

**Estabelecimento:** 0110 Universidade dos Açores - Angra do Heroísmo  
**Curso Superior:** 8031 Ciências Farmacêuticas (Preparatórios)  
*Prep. Mestrado Integrado*

**OPÇÃO CANDIDATURA**

Opção	Cands. %	Cols. %
1ª	4 21	1 33
2ª	1 5	0 0
3ª	5 26	1 33
4ª	3 16	1 33
5ª	1 5	0 0
6ª	5 26	0 0
<b>Total</b>	<b>19</b>	<b>3</b>

**ETAPA COLOCAÇÃO (contingente)**

Etapa Colocação	Cands. %	Cols. %	Nota
17 Geral	19 100	3 100	154.6
<b>Total</b>	<b>19</b>	<b>3</b>	

**DISTRITO/CAE DE CANDIDATURA**

Distrito Origem	Cands. %	Cols. %
Setúbal	3 16	0 0
Coimbra	3 16	1 33
Santarém	2 11	0 0
Lisboa	2 11	1 33
Braga	2 11	0 0
Tâmega	1 5	0 0
R. A. Madeira	1 5	0 0
Entre Douro e Vou	1 5	0 0
Vila Real	1 5	0 0
Viana do Castelo	1 5	0 0
Porto	1 5	0 0
Aveiro	1 5	1 33
<b>Total</b>	<b>19</b>	<b>3</b>

**SEXO DOS CANDIDATOS**

Sexo	Cands. %	Cols. %
Masc.	4 21	1 33
Femin.	15 79	2 67
<b>Total</b>	<b>19</b>	<b>3</b>

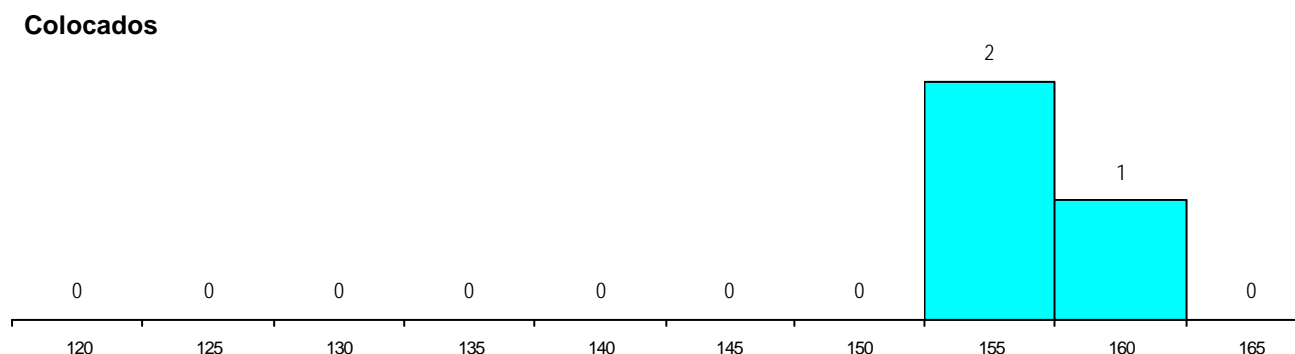
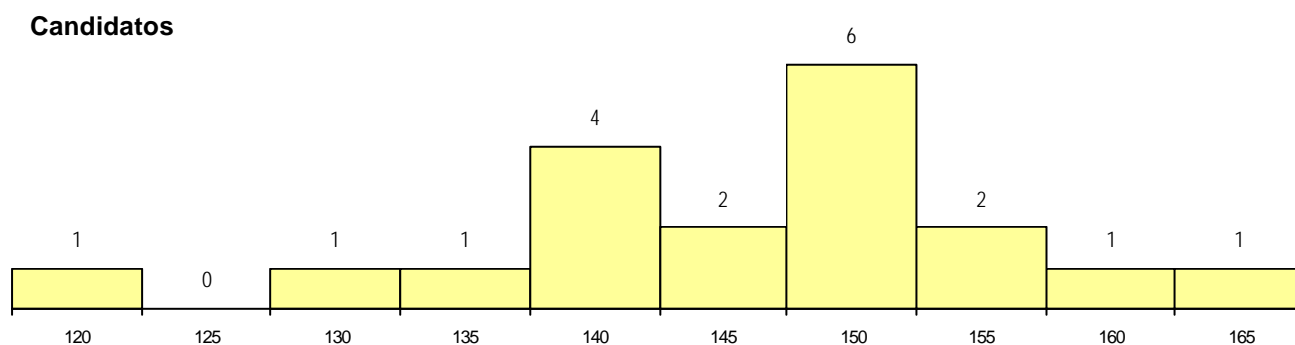
**CURSO DO 12º ANO (15 mais frequentes)**

Curso 12º ano	Cands. %	Cols. %
N060 Ciências e Tecnologias	16 84	2 67
P610 Cursos Educação Formação (todr	1 5	1 33
R810 Agrupamento 1 / geral	1 5	0 0
N970 Recorrente - Ciências e Technolog	1 5	0 0

**MÉDIAS dos Colocados**

Nota de candidatura 157.1  
 Prova de ingresso 141.2  
 Média do 12º ano 165.7  
 Média do 10º/11º ano 165.7

**DISTRIBUIÇÕES DE NOTAS DE CANDIDATURA**



**Estabelecimento:** 0110 Universidade dos Açores - Angra do Heroísmo  
**Curso Superior:** 8085 Ciências da Nutrição (Preparatórios)  
*Preparat licenciatura 1 ciclo*

**OPÇÃO CANDIDATURA**

Opção	Cands. %	Cols. %
1ª	1 14	1 33
2ª	2 29	1 33
4ª	1 14	0 0
5ª	1 14	1 33
6ª	2 29	0 0
<b>Total</b>	<b>7</b>	<b>3</b>

**ETAPA COLOCAÇÃO (contingente)**

Etapa Colocação	Cands. %	Cols. %	Nota
17 Geral	7 100	3 100	136.8
<b>Total</b>	<b>7</b>	<b>3</b>	

**DISTRITO/CAE DE CANDIDATURA**

Distrito Origem	Cands. %	Cols. %
Porto	2 29	2 67
Tâmega	1 14	0 0
R. A. Açores	1 14	1 33
Setúbal	1 14	0 0
Lisboa	1 14	0 0
Aveiro	1 14	0 0
<b>Total</b>	<b>7</b>	<b>3</b>

**SEXO DOS CANDIDATOS**

Sexo	Cands. %	Cols. %
Masc.	2 29	0 0
Femin.	5 71	3 100
<b>Total</b>	<b>7</b>	<b>3</b>

**CURSO DO 12º ANO (15 mais frequentes)**

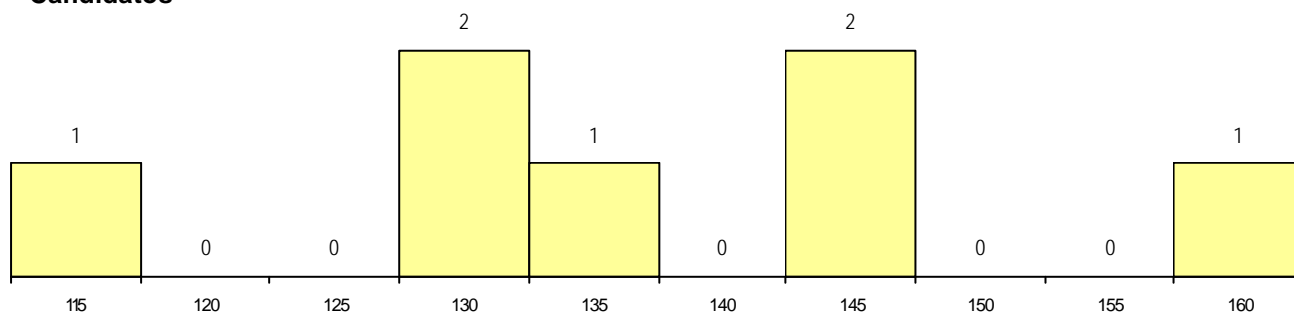
Curso 12º ano	Cands. %	Cols. %
N060 Ciências e Tecnologias	5 71	3 100
R810 Agrupamento 1 / geral	1 14	0 0
P610 Cursos Educação Formação (todr	1 14	0 0

**MÉDIAS dos Colocados**

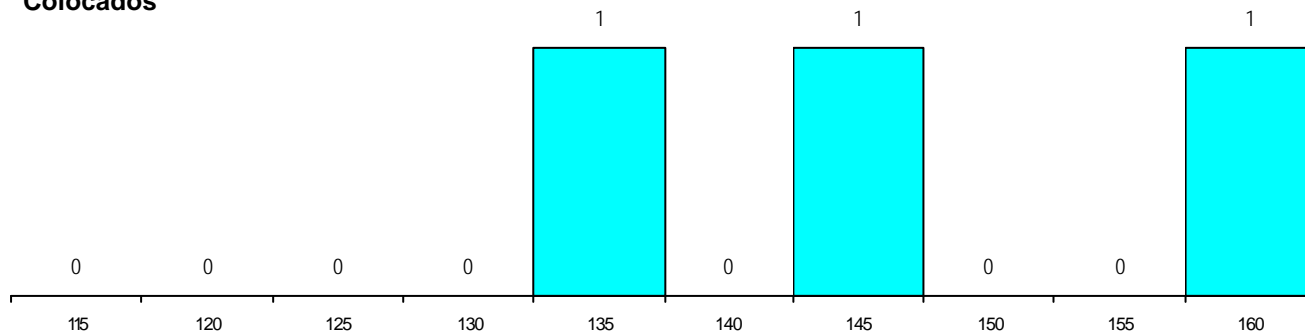
Nota de candidatura 147.5  
 Prova de ingresso 128.7  
 Média do 12º ano 166.3  
 Média do 10º/11º ano 166.3

**DISTRIBUIÇÕES DE NOTAS DE CANDIDATURA**

**Candidatos**



**Colocados**



**Estabelecimento:** 0110 Universidade dos Açores - Angra do Heroísmo  
**Curso Superior:** 8086 Medicina Veterinária (Preparatórios)  
*Prep. Mestrado Integrado*

**OPÇÃO CANDIDATURA**

Opção	Cands. %	Cols. %
1ª	1 17	1 25
3ª	1 17	1 25
4ª	2 33	2 50
5ª	2 33	0 0
<b>Total</b>	<b>6</b>	<b>4</b>

**ETAPA COLOCAÇÃO (contingente)**

Etapa Colocação	Cands. %	Cols. %	Nota
17 Geral	6 100	4 100	127.8
<b>Total</b>	<b>6</b>	<b>4</b>	

**DISTRITO/CAE DE CANDIDATURA**

Distrito Origem	Cands. %	Cols. %
Lisboa	3 50	3 75
Leiria	2 33	0 0
Setúbal	1 17	1 25
<b>Total</b>	<b>6</b>	<b>4</b>

**SEXO DOS CANDIDATOS**

Sexo	Cands. %	Cols. %
Masc.	2 33	1 25
Femin.	4 67	3 75
<b>Total</b>	<b>6</b>	<b>4</b>

**CURSO DO 12º ANO (15 mais frequentes)**

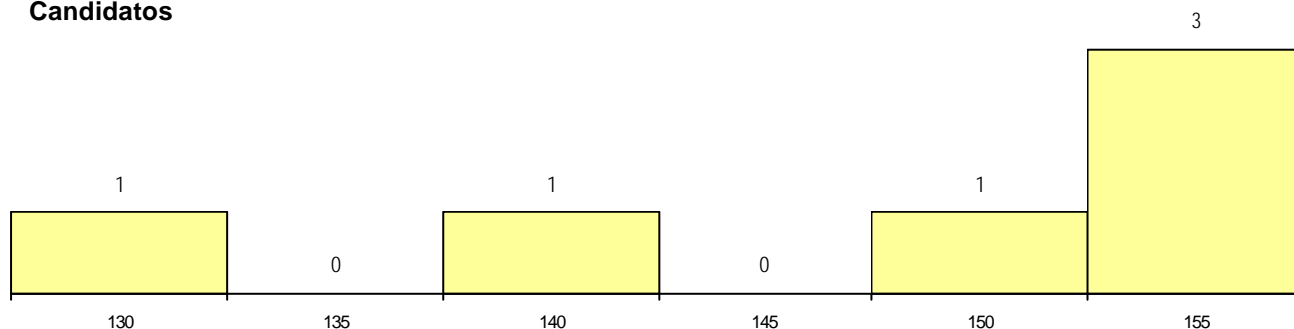
Curso 12º ano	Cands. %	Cols. %
N060 Ciências e Tecnologias	6 100	4 100

**MÉDIAS dos Colocados**

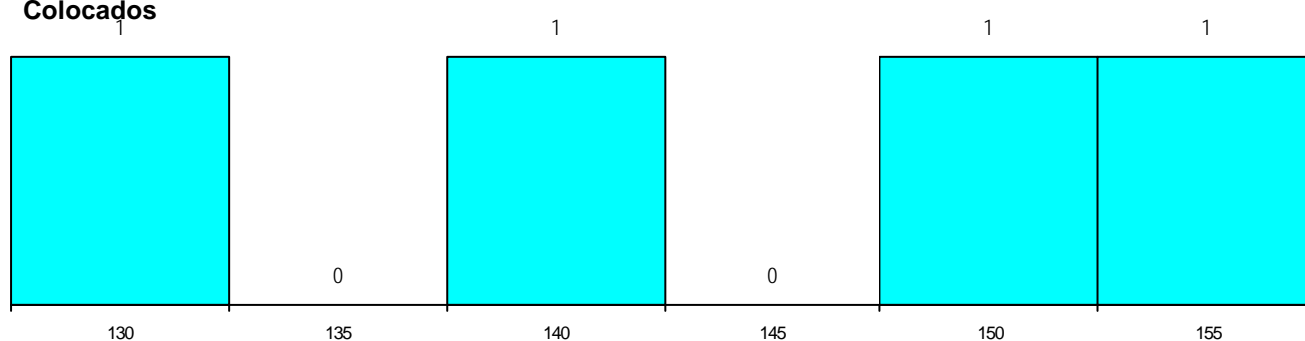
Nota de candidatura	143.8
Prova de ingresso	136.5
Média do 12º ano	151.0
Média do 10º/11º ano	151.0

**DISTRIBUIÇÕES DE NOTAS DE CANDIDATURA**

**Candidatos**



**Colocados**



**Estabelecimento:** 0110 Universidade dos Açores - Angra do Heroísmo  
**Curso Superior:** 9022 Ciências Agrárias  
*Licenciatura*

**OPÇÃO CANDIDATURA**

Opção	Cands. %	Cols. %
1ª	1 14	1 100
4ª	3 43	0 0
5ª	3 43	0 0
<b>Total</b>	<b>7</b>	<b>1</b>

**ETAPA COLOCAÇÃO (contingente)**

Etapa Colocação	Cands. %	Cols. %	Nota
17 Geral	7 100	1 100	119.2
<b>Total</b>	<b>7</b>	<b>1</b>	

**DISTRITO/CAE DE CANDIDATURA**

Distrito Origem	Cands. %	Cols. %
R. A. Açores	5 71	1 100
Lisboa	1 14	0 0
Braga	1 14	0 0
<b>Total</b>	<b>7</b>	<b>1</b>

**SEXO DOS CANDIDATOS**

Sexo	Cands. %	Cols. %
Masc.	3 43	0 0
Femin.	4 57	1 100
<b>Total</b>	<b>7</b>	<b>1</b>

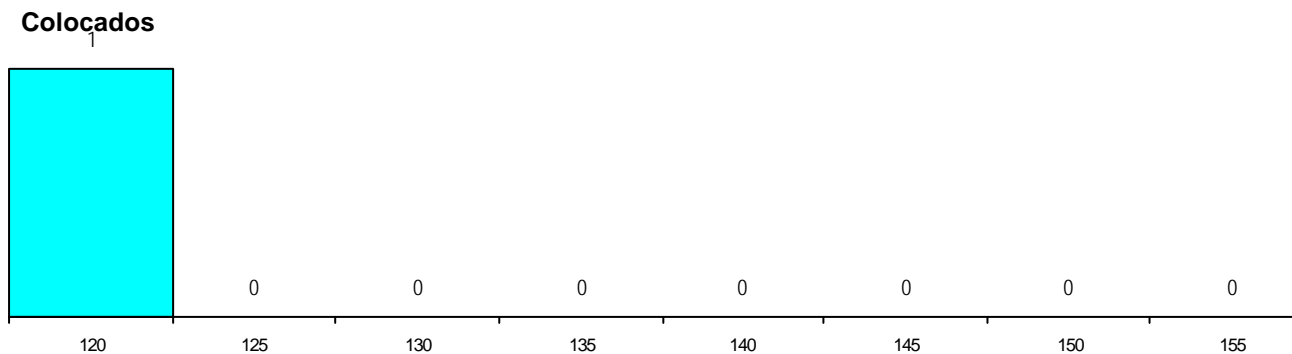
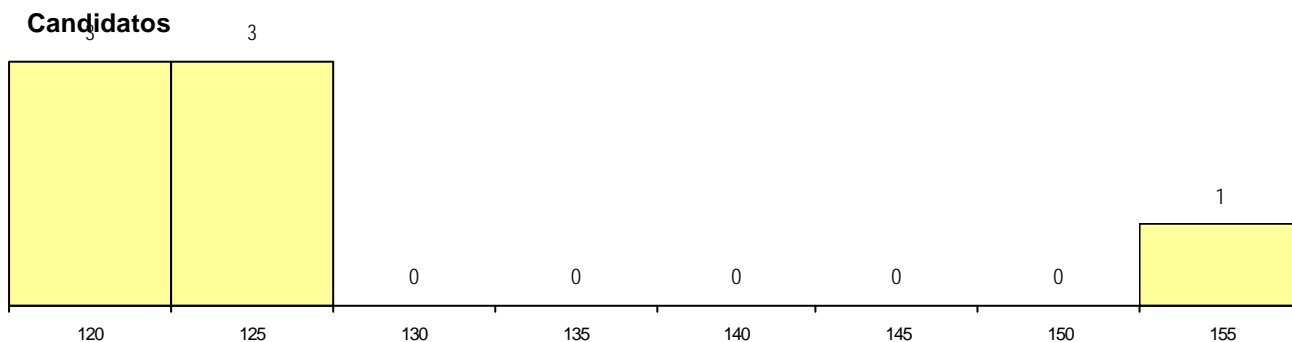
**CURSO DO 12º ANO (15 mais frequentes)**

Curso 12º ano	Cands. %	Cols. %
R810 Agrupamento 1 / geral	2 29	1 100
N060 Ciências e Tecnologias	2 29	0 0
U220 Ens. secundário recorrente (todos	1 14	0 0
R822 Agrupamento 2 / artes e ofícios	1 14	0 0
P333 Técnico de produção animal/trans	1 14	0 0

**MÉDIAS dos Colocados**

Nota de candidatura 119.2  
 Prova de ingresso 112.0  
 Média do 12º ano 123.0  
 Média do 10º/11º ano 123.0

**DISTRIBUIÇÕES DE NOTAS DE CANDIDATURA**



**Estabelecimento:** 0110 Universidade dos Açores - Angra do Heroísmo  
**Curso Superior:** 9103 Engenharia e Gestão do Ambiente  
*Licenciatura*

**OPÇÃO CANDIDATURA**

Opção	Cands. %	Cols. %
1ª	1 10	1 25
2ª	3 30	3 75
3ª	3 30	0 0
4ª	2 20	0 0
5ª	1 10	0 0
<b>Total</b>	<b>10</b>	<b>4</b>

**ETAPA COLOCAÇÃO (contingente)**

Etapa Colocação	Cands. %	Cols. %	Nota
17 Geral	10 100	4 100	103.9
<b>Total</b>	<b>10</b>	<b>4</b>	

**DISTRITO/CAE DE CANDIDATURA**

Distrito Origem	Cands. %	Cols. %
R. A. Açores	9 90	3 75
R. A. Madeira	1 10	1 25
<b>Total</b>	<b>10</b>	<b>4</b>

**SEXO DOS CANDIDATOS**

Sexo	Cands. %	Cols. %
Masc.	3 30	2 50
Femin.	7 70	2 50
<b>Total</b>	<b>10</b>	<b>4</b>

**CURSO DO 12º ANO (15 mais frequentes)**

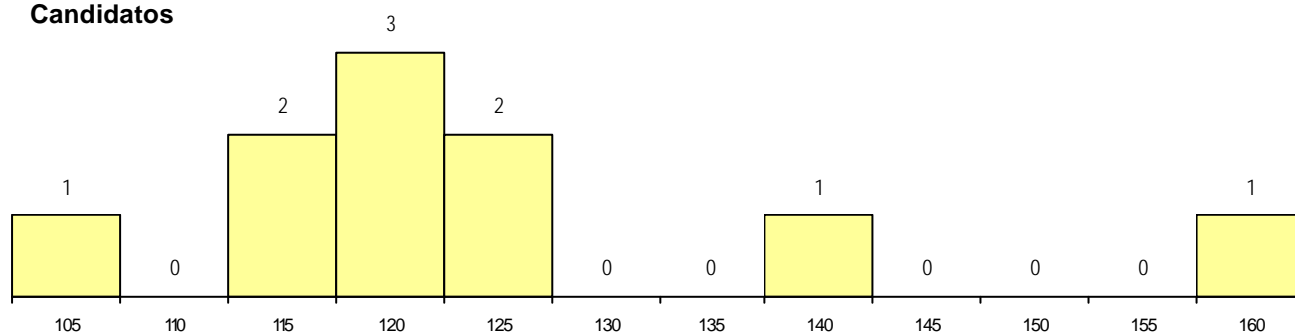
Curso 12º ano	Cands. %	Cols. %
N060 Ciências e Tecnologias	7 70	3 75
R813 Agrupamento 1 / informática	1 10	1 25
R822 Agrupamento 2 / artes e ofícios	1 10	0 0
R810 Agrupamento 1 / geral	1 10	0 0

**MÉDIAS dos Colocados**

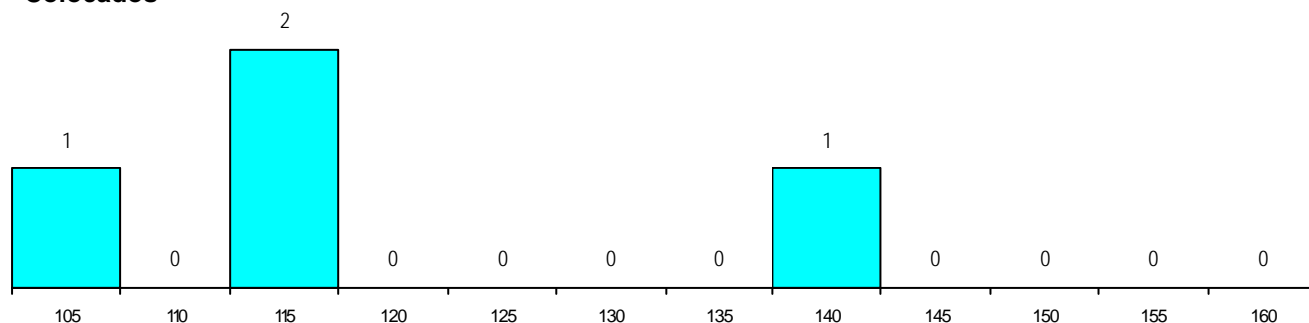
Nota de candidatura 119.4  
 Prova de ingresso 109.3  
 Média do 12º ano 124.8  
 Média do 10º/11º ano 124.8

**DISTRIBUIÇÕES DE NOTAS DE CANDIDATURA**

**Candidatos**



**Colocados**



**Estabelecimento:** 0110 Universidade dos Açores - Angra do Heroísmo  
**Curso Superior:** 9382 Guias da Natureza  
*Licenciatura*

**OPÇÃO CANDIDATURA**

Opção	Cands. %	Cols. %
1ª	4 40	4 80
2ª	1 10	0 0
3ª	2 20	1 20
5ª	3 30	0 0
<b>Total</b>	<b>10</b>	<b>5</b>

**ETAPA COLOCAÇÃO (contingente)**

Etapa Colocação	Cands. %	Cols. %	Nota
17 Geral	10 100	5 100	113.0
<b>Total</b>	<b>10</b>	<b>5</b>	

**DISTRITO/CAE DE CANDIDATURA**

Distrito Origem	Cands. %	Cols. %
R. A. Açores	6 60	2 40
Viseu	1 10	1 20
Lisboa	1 10	1 20
Castelo Branco	1 10	1 20
Braga	1 10	0 0
<b>Total</b>	<b>10</b>	<b>5</b>

**SEXO DOS CANDIDATOS**

Sexo	Cands. %	Cols. %
Masc.	3 30	1 20
Femin.	7 70	4 80
<b>Total</b>	<b>10</b>	<b>5</b>

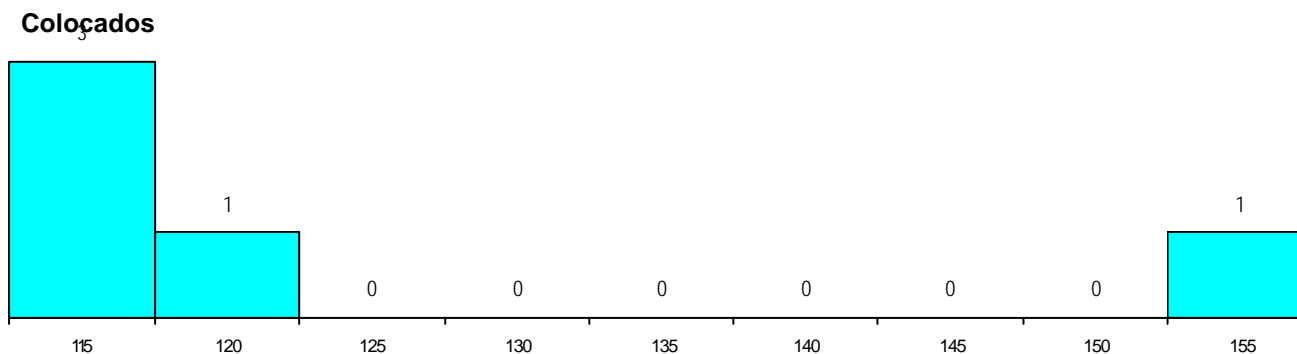
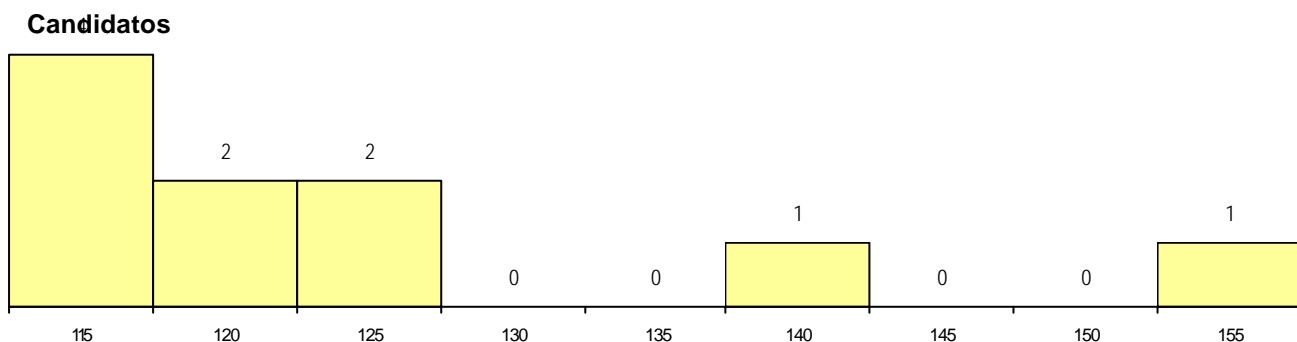
**CURSO DO 12º ANO (15 mais frequentes)**

Curso 12º ano	Cands. %	Cols. %
N060 Ciências e Tecnologias	3 30	0 0
U220 Ens. secundário recorrente (todos	2 20	2 40
R810 Agrupamento 1 / geral	2 20	1 20
R840 Agrupamento 4 / geral	1 10	1 20
N062 Ciências Sociais e Humanas	1 10	1 20
P333 Técnico de produção animal/trans	1 10	0 0

**MÉDIAS dos Colocados**

Nota de candidatura	123.5
Prova de ingresso	110.0
Média do 12º ano	130.8
Média do 10º/11º ano	130.8

**DISTRIBUIÇÕES DE NOTAS DE CANDIDATURA**



**Estabelecimento:** 0110 Universidade dos Açores - Angra do Heroísmo  
**Curso Superior:** 9934 Energias Renováveis  
*Licenciatura*

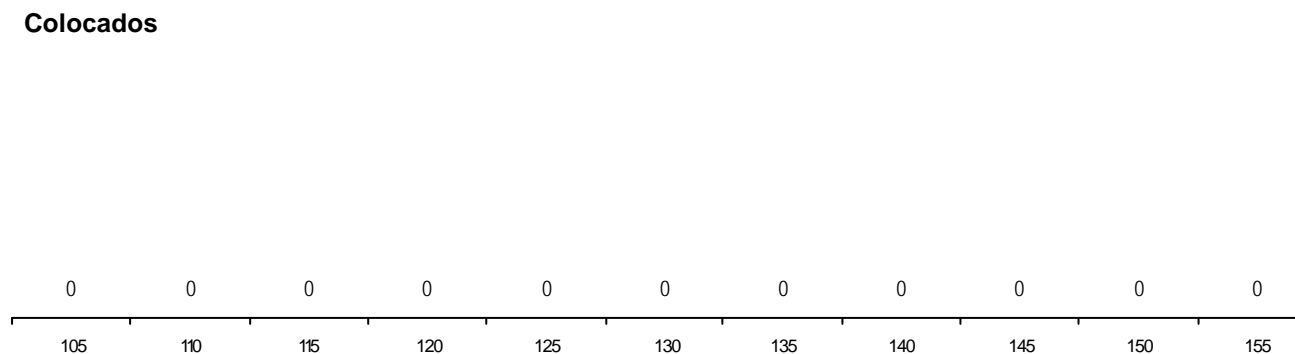
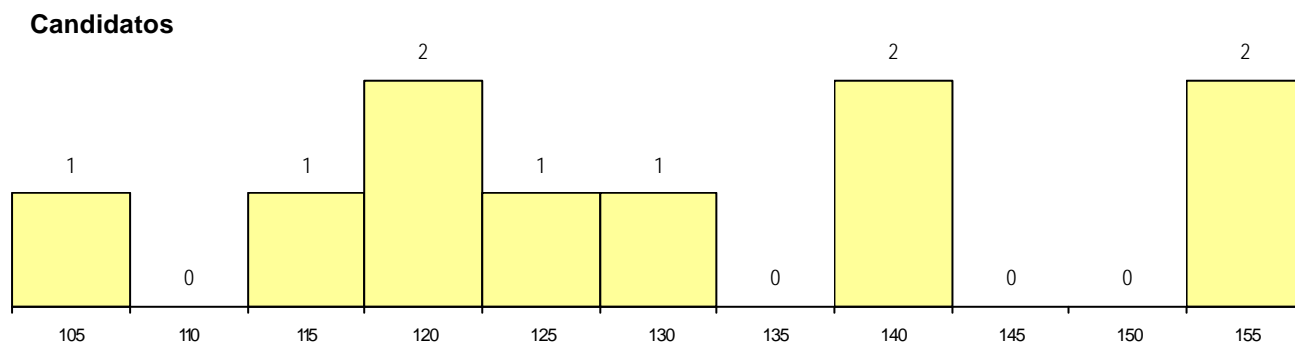
OPÇÃO CANDIDATURA			ETAPA COLOCAÇÃO (contingente)				DISTRITO/CAE DE CANDIDATURA				
Opção	Cands. %	Cols. %	Etapa Colocação	Cands. %	Cols. %	Nota	Distrito Origem	Cands. %	Cols. %		
1ª	2	20	0	17 Geral	10	100	0	R. A. Açores	7	70	0
2ª	3	30	0	<b>Total</b>	10		0	Lisboa	1	10	0
3ª	3	30	0					Braga	1	10	0
6ª	2	20	0					Aveiro	1	10	0
<b>Total</b>	10		0					<b>Total</b>	10		0

SEXO DOS CANDIDATOS			CURSO DO 12º ANO (15 mais frequentes)				
Sexo	Cands. %	Cols. %	Curso 12º ano	Cands. %	Cols. %		
Masc.	6	60	0	N060 Ciências e Tecnologias	4	40	0
Femin.	4	40	0	U220 Ens. secundário recorrente (todos	1	10	0
<b>Total</b>	10		0	R822 Agrupamento 2 / artes e ofícios	1	10	0
				R810 Agrupamento 1 / geral	1	10	0
				P610 Cursos Educação Formação (tod	1	10	0
				P265 Mecânicos de material aéreo (FAI	1	10	0
				NA40 Recorrente por blocos capitalizáv	1	10	0

**MÉDIAS dos Colocados**

Nota de candidatura  
 Prova de ingresso  
 Média do 12º ano  
 Média do 10º/11º ano

**DISTRIBUIÇÕES DE NOTAS DE CANDIDATURA**



**Estabelecimento:** 0130 Universidade dos Açores - Ponta Delgada  
**Curso Superior:** 8082 Arquitectura (Preparatórios)  
*Prep. Mestrado Integrado*

**OPÇÃO CANDIDATURA**

Opção	Cands. %	Cols. %
1ª	5 42	4 80
2ª	1 8	0 0
3ª	1 8	1 20
4ª	2 17	0 0
5ª	1 8	0 0
6ª	2 17	0 0
<b>Total</b>	<b>12</b>	<b>5</b>

**ETAPA COLOCAÇÃO (contingente)**

Etapa Colocação	Cands. %	Cols. %	Nota
17 Geral	12 100	5 100	125.3
<b>Total</b>	<b>12</b>	<b>5</b>	

**DISTRITO/CAE DE CANDIDATURA**

Distrito Origem	Cands. %	Cols. %
R. A. Madeira	3 25	2 40
R. A. Açores	3 25	2 40
Coimbra	2 17	1 20
Entre Douro e Vou	1 8	0 0
Porto	1 8	0 0
Lisboa	1 8	0 0
Aveiro	1 8	0 0
<b>Total</b>	<b>12</b>	<b>5</b>

**SEXO DOS CANDIDATOS**

Sexo	Cands. %	Cols. %
Masc.	8 67	5 100
Femin.	4 33	0 0
<b>Total</b>	<b>12</b>	<b>5</b>

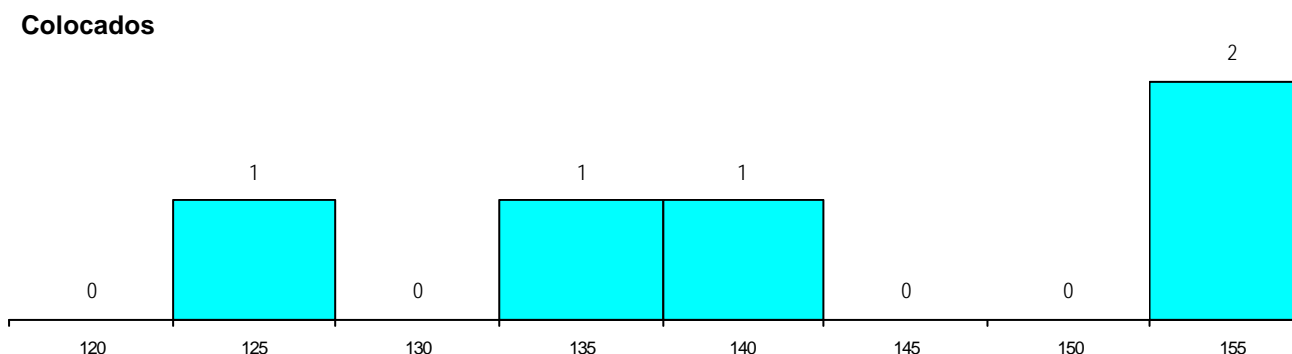
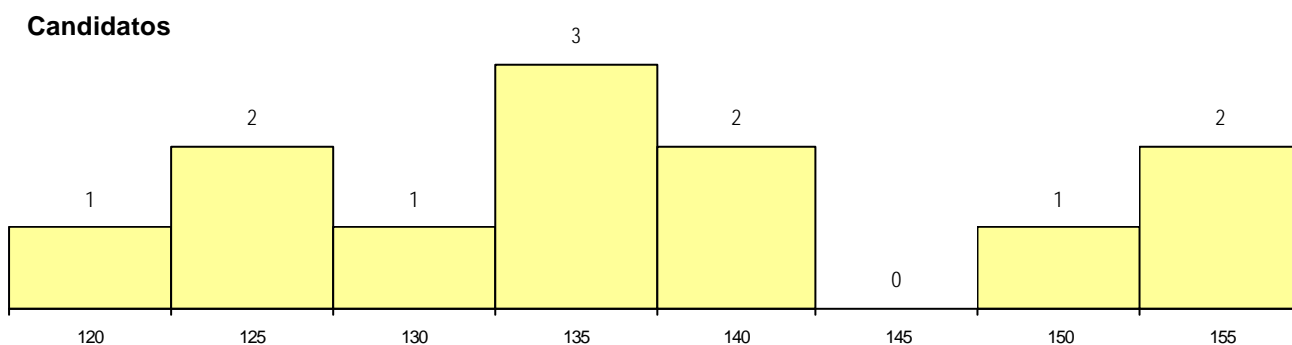
**CURSO DO 12º ANO (15 mais frequentes)**

Curso 12º ano	Cands. %	Cols. %
N064 Artes Visuais	12 100	5 100

**MÉDIAS dos Colocados**

Nota de candidatura	142.2
Prova de ingresso	148.0
Média do 12º ano	139.0
Média do 10º/11º ano	139.0

**DISTRIBUIÇÕES DE NOTAS DE CANDIDATURA**





**Estabelecimento:** 0130 Universidade dos Açores - Ponta Delgada  
**Curso Superior:** 8083 Ciclo Básico de Medicina  
*Prep. Mestrado Integrado*

**OPÇÃO CANDIDATURA**

Opção	Cands. %	Cols. %
1ª	1 1	0
2ª	5 5	0
3ª	8 8	0
4ª	13 13	0
5ª	30 31	0
6ª	40 41	0
<b>Total</b>	97	0

**ETAPA COLOCAÇÃO (contingente)**

Etapa Colocação	Cands. %	Cols. %	Nota
17 Geral	97 100	0	
<b>Total</b>	97	0	

**DISTRITO/CAE DE CANDIDATURA**

Distrito Origem	Cands. %	Cols. %
Lisboa	20 21	0
Braga	16 16	0
Porto	16 16	0
Leiria	8 8	0
Coimbra	7 7	0
Aveiro	6 6	0
R. A. Madeira	6 6	0
Tâmega	3 3	0
Viseu	2 2	0
Vila Real	2 2	0
Viana do Castelo	2 2	0
Setúbal	2 2	0
Entre Douro e Vou	2 2	0
Faro	2 2	0
Bragança	2 2	0
Santarém	1 1	0
<b>Total</b>	97	0

**SEXO DOS CANDIDATOS**

Sexo	Cands. %	Cols. %
Masc.	35 36	0
Femin.	62 64	0
<b>Total</b>	97	0

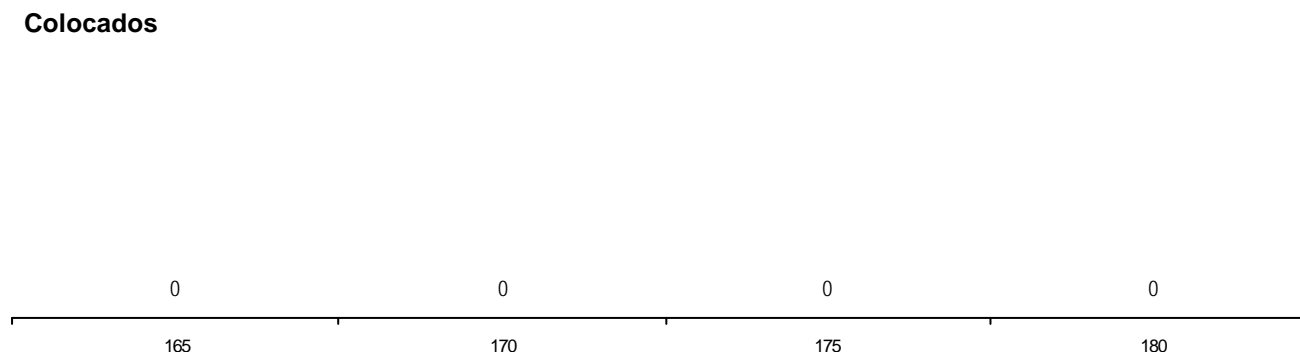
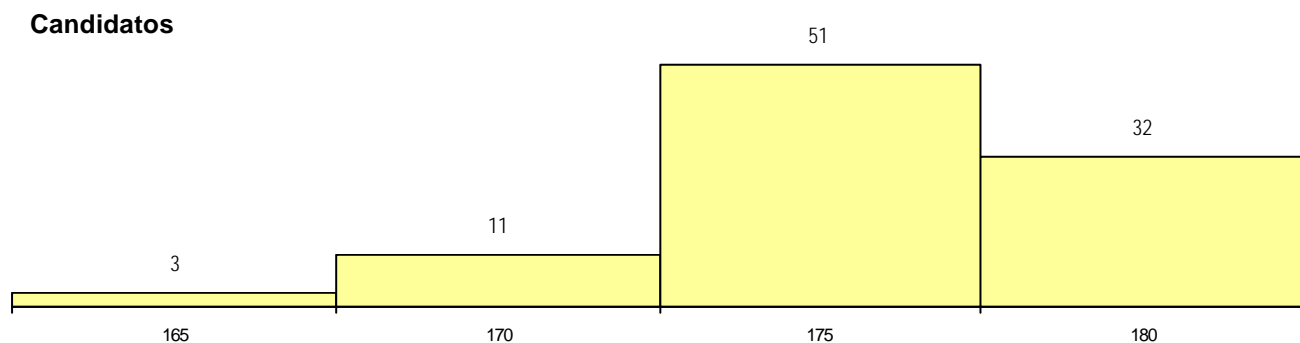
**CURSO DO 12º ANO (15 mais frequentes)**

Curso 12º ano	Cands. %	Cols. %
N060 Ciências e Tecnologias	80 82	0
R810 Agrupamento 1 / geral	14 14	0
NA05 Animação Sócio-Desportiva (VC)	1 1	0
N972 Recorrente - Ciências Sociais e F	1 1	0
N971 Recorrente - Ciências Socioecon	1 1	0

**MÉDIAS dos Colocados**

Nota de candidatura  
 Prova de ingresso  
 Média do 12º ano  
 Média do 10º/11º ano

**DISTRIBUIÇÕES DE NOTAS DE CANDIDATURA**



**Estabelecimento:** 0130 Universidade dos Açores - Ponta Delgada  
**Curso Superior:** 8084 Engenharia Informática e de Computadores (Preparatórios)  
*Preparat licenciatura 1 ciclo*

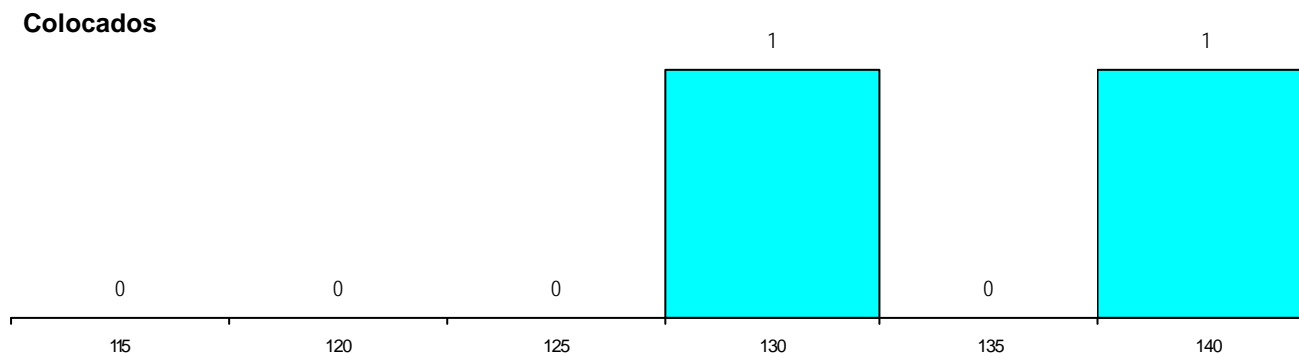
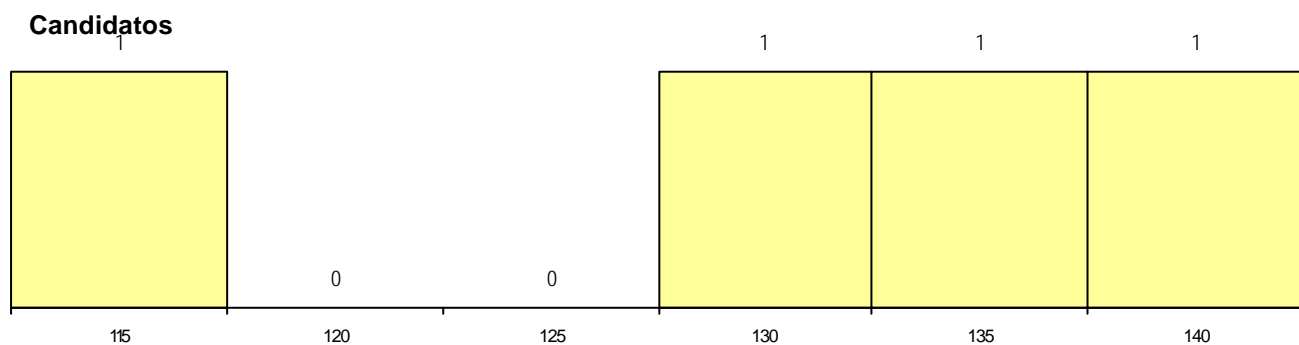
OPÇÃO CANDIDATURA			ETAPA COLOCAÇÃO (contingente)				DISTRITO/CAE DE CANDIDATURA									
Opção	Cands. %	Cols. %	Etapa Colocação	Cands. %	Cols. %	Nota	Distrito Origem	Cands. %	Cols. %							
1ª	2	50	2	100	17	Geral	4	100	2	100	130.6	R. A. Açores	3	75	1	50
2ª	2	50	0	0	<b>Total</b>		4		2			Braga	1	25	1	50
<b>Total</b>	4		2					4		2		<b>Total</b>	4		2	

SEXO DOS CANDIDATOS			CURSO DO 12º ANO (15 mais frequentes)				
Sexo	Cands. %	Cols. %	Curso 12º ano	Cands. %	Cols. %		
Masc.	4	100	N060 Ciências e Tecnologias	4	100	2	100
<b>Total</b>	4				2		

**MÉDIAS dos Colocados**

Nota de candidatura 136.3  
 Prova de ingresso 131.3  
 Média do 12º ano 139.0  
 Média do 10º/11º ano 139.0

**DISTRIBUIÇÕES DE NOTAS DE CANDIDATURA**



**Estabelecimento:** 0130 Universidade dos Açores - Ponta Delgada  
**Curso Superior:** 9011 Biologia  
*Licenciatura*

**OPÇÃO CANDIDATURA**

Opção	Cands. %	Cols. %
1ª	1 8	1 25
2ª	4 33	0 0
3ª	4 33	3 75
4ª	1 8	0 0
6ª	2 17	0 0
<b>Total</b>	<b>12</b>	<b>4</b>

**ETAPA COLOCAÇÃO (contingente)**

Etapa Colocação	Cands. %	Cols. %	Nota
17 Geral	12 100	4 100	115.2
<b>Total</b>	<b>12</b>	<b>4</b>	

**DISTRITO/CAE DE CANDIDATURA**

Distrito Origem	Cands. %	Cols. %
R. A. Açores	8 67	3 75
Porto	2 17	0 0
Faro	2 17	1 25
<b>Total</b>	<b>12</b>	<b>4</b>

**SEXO DOS CANDIDATOS**

Sexo	Cands. %	Cols. %
Masc.	4 33	1 25
Femin.	8 67	3 75
<b>Total</b>	<b>12</b>	<b>4</b>

**CURSO DO 12º ANO (15 mais frequentes)**

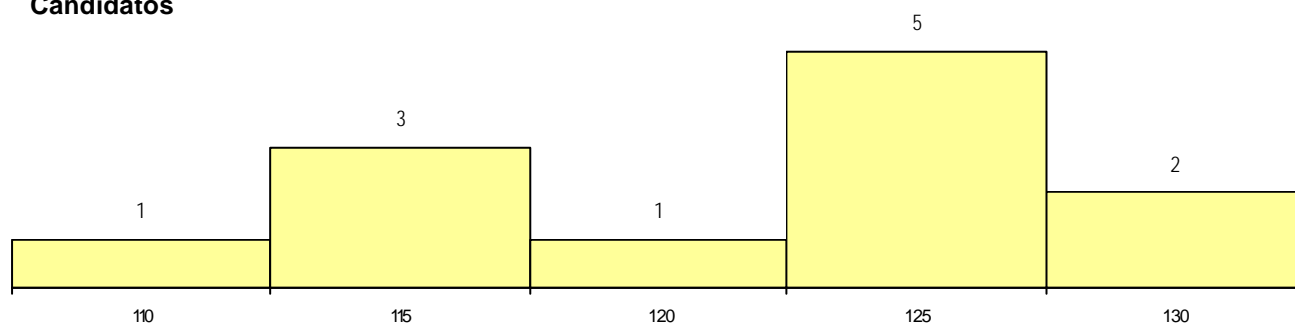
Curso 12º ano	Cands. %	Cols. %
N060 Ciências e Tecnologias	4 33	1 25
U220 Ens. secundário recorrente (todos	2 17	1 25
R820 Agrupamento 2 / geral	1 8	1 25
NA40 Recorrente por blocos capitalizáv	1 8	1 25
R830 Agrupamento 3 / geral	1 8	0 0
R822 Agrupamento 2 / artes e ofícios	1 8	0 0
R810 Agrupamento 1 / geral	1 8	0 0
N084 Multimédia	1 8	0 0

**MÉDIAS dos Colocados**

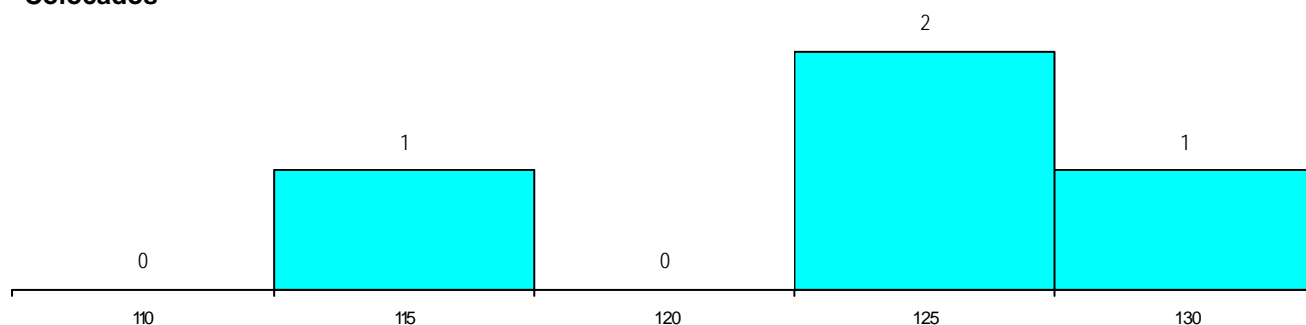
Nota de candidatura	124.5
Prova de ingresso	119.0
Média do 12º ano	127.5
Média do 10º/11º ano	127.5

**DISTRIBUIÇÕES DE NOTAS DE CANDIDATURA**

**Candidatos**



**Colocados**



**Estabelecimento:** 0130 Universidade dos Açores - Ponta Delgada  
**Curso Superior:** 9081 Economia  
*Licenciatura*

**OPÇÃO CANDIDATURA**

Opção	Cands. %	Cols. %
1ª	4 10	0 0
2ª	27 66	1 100
3ª	4 10	0 0
4ª	3 7	0 0
5ª	2 5	0 0
6ª	1 2	0 0
<b>Total</b>	<b>41</b>	<b>1</b>

**ETAPA COLOCAÇÃO (contingente)**

Etapa Colocação	Cands. %	Cols. %	Nota
17 Geral	41 100	1 100	146.0
<b>Total</b>	<b>41</b>	<b>1</b>	

**DISTRITO/CAE DE CANDIDATURA**

Distrito Origem	Cands. %	Cols. %
R. A. Açores	39 95	1 100
R. A. Madeira	1 2	0 0
Santarém	1 2	0 0
<b>Total</b>	<b>41</b>	<b>1</b>

**SEXO DOS CANDIDATOS**

Sexo	Cands. %	Cols. %
Masc.	19 46	0 0
Femin.	22 54	1 100
<b>Total</b>	<b>41</b>	<b>1</b>

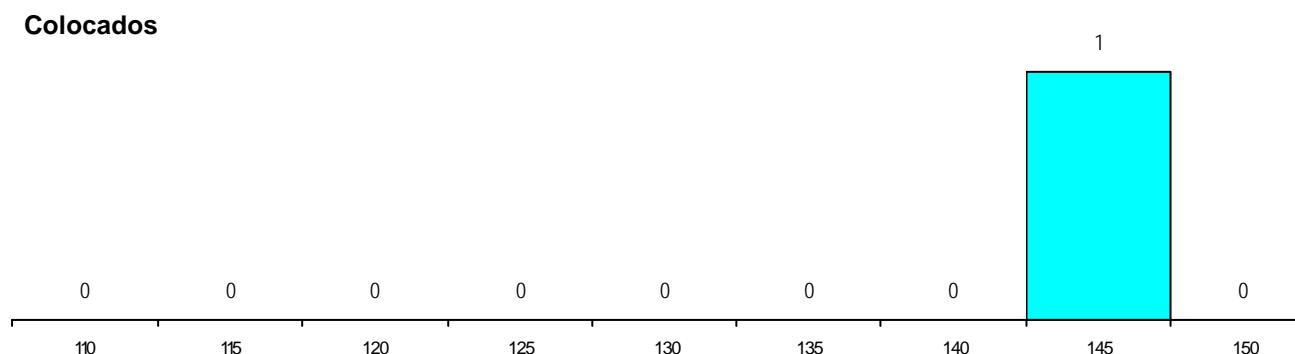
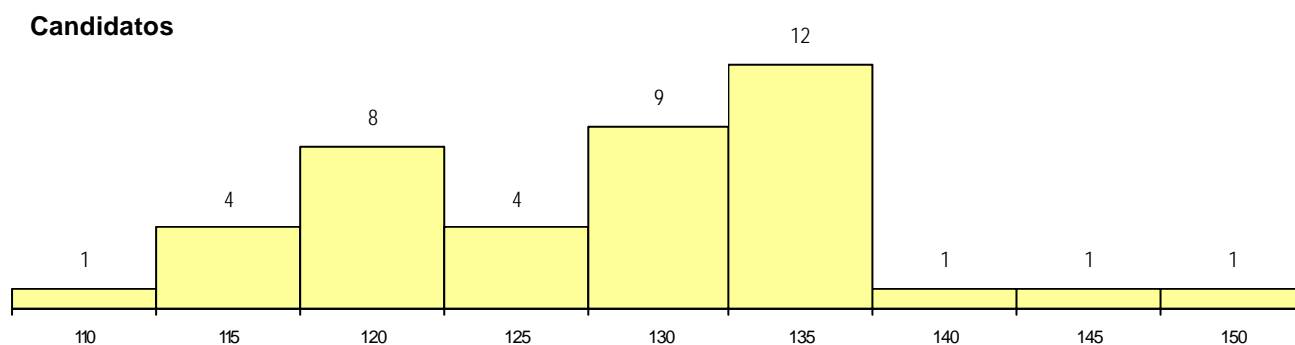
**CURSO DO 12º ANO (15 mais frequentes)**

Curso 12º ano	Cands. %	Cols. %
N085 Administração	10 24	0 0
N060 Ciências e Tecnologias	9 22	0 0
N061 Ciências Socioeconómicas	6 15	0 0
R830 Agrupamento 3 / geral	4 10	0 0
P439 Técnico de gestão de pequenas e	3 7	1 100
P655 Técnico de banca seguros	2 5	0 0
P412 Técnico de contabilidade	2 5	0 0
R810 Agrupamento 1 / geral	1 2	0 0
P564 Técnico de multimédia	1 2	0 0
NA40 Recorrente por blocos capitalizáv	1 2	0 0
N062 Ciências Sociais e Humanas	1 2	0 0
E002 2.º curso	1 2	0 0

**MÉDIAS dos Colocados**

Nota de candidatura	146.0
Prova de ingresso	133.0
Média do 12º ano	153.0
Média do 10º/11º ano	153.0

**DISTRIBUIÇÕES DE NOTAS DE CANDIDATURA**



**Estabelecimento:** 0130 Universidade dos Açores - Ponta Delgada  
**Curso Superior:** 9147 Gestão  
 Licenciatura

**OPÇÃO CANDIDATURA**

Opção	Cands. %	Cols. %
1ª	29 71	1 100
2ª	5 12	0 0
3ª	1 2	0 0
4ª	2 5	0 0
5ª	2 5	0 0
6ª	2 5	0 0
<b>Total</b>	<b>41</b>	<b>1</b>

**ETAPA COLOCAÇÃO (contingente)**

Etapa Colocação	Cands. %	Cols. %	Nota
17 Geral	41 100	1 100	148.6
<b>Total</b>	<b>41</b>	<b>1</b>	

**DISTRITO/CAE DE CANDIDATURA**

Distrito Origem	Cands. %	Cols. %
R. A. Açores	39 95	1 100
Tâmega	1 2	0 0
R. A. Madeira	1 2	0 0
<b>Total</b>	<b>41</b>	<b>1</b>

**SEXO DOS CANDIDATOS**

Sexo	Cands. %	Cols. %
Masc.	19 46	1 100
Femin.	22 54	0 0
<b>Total</b>	<b>41</b>	<b>1</b>

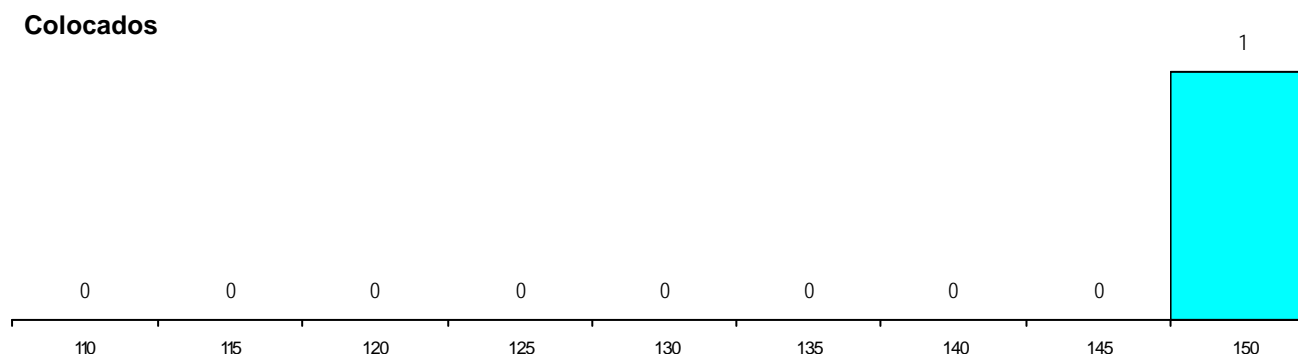
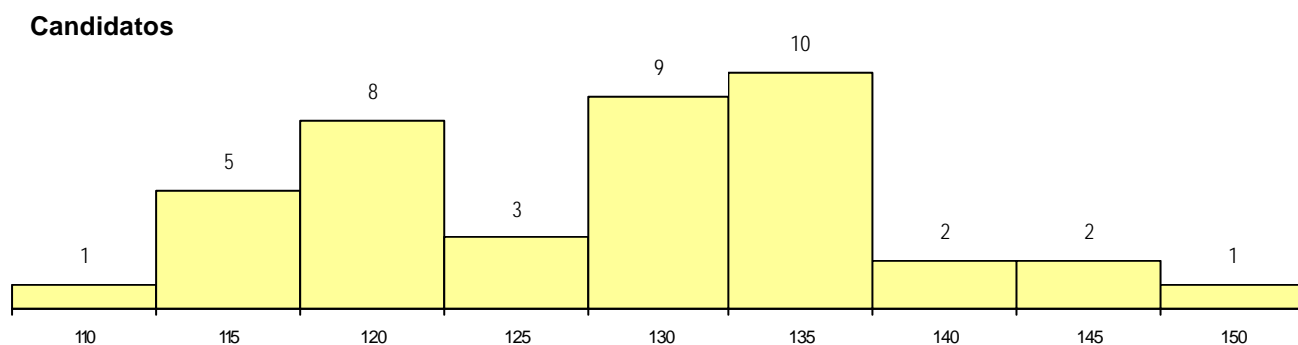
**CURSO DO 12º ANO (15 mais frequentes)**

Curso 12º ano	Cands. %	Cols. %
N085 Administração	9 22	1 100
N060 Ciências e Tecnologias	8 20	0 0
N061 Ciências Socioeconómicas	5 12	0 0
R830 Agrupamento 3 / geral	4 10	0 0
P439 Técnico de gestão de pequenas e	3 7	0 0
P655 Técnico de banca seguros	2 5	0 0
P412 Técnico de contabilidade	2 5	0 0
R810 Agrupamento 1 / geral	1 2	0 0
P564 Técnico de multimédia	1 2	0 0
NA40 Recorrente por blocos capitalizáv	1 2	0 0
N971 Recorrente - Ciências Socioecon	1 2	0 0
N086 Marketing	1 2	0 0
N064 Artes Visuais	1 2	0 0
N062 Ciências Sociais e Humanas	1 2	0 0
E002 2.º curso	1 2	0 0

**MÉDIAS dos Colocados**

Nota de candidatura	148.6
Prova de ingresso	120.0
Média do 12º ano	164.0
Média do 10º/11º ano	164.0

**DISTRIBUIÇÕES DE NOTAS DE CANDIDATURA**



**Estabelecimento:** 0130 Universidade dos Açores - Ponta Delgada  
**Curso Superior:** 9219 Psicologia  
*Licenciatura*

**OPÇÃO CANDIDATURA**

Opção	Cands. %	Cols. %
1ª	15 38	3 75
2ª	6 15	0 0
3ª	4 10	1 25
4ª	4 10	0 0
5ª	6 15	0 0
6ª	5 13	0 0
<b>Total</b>	<b>40</b>	<b>4</b>

**ETAPA COLOCAÇÃO (contingente)**

Etapa Colocação	Cands. %	Cols. %	Nota
17 Geral	40 100	4 100	138.7
<b>Total</b>	<b>40</b>	<b>4</b>	

**DISTRITO/CAE DE CANDIDATURA**

Distrito Origem	Cands. %	Cols. %
R. A. Açores	35 88	4 100
Lisboa	2 5	0 0
R. A. Madeira	1 3	0 0
Santarém	1 3	0 0
Faro	1 3	0 0
<b>Total</b>	<b>40</b>	<b>4</b>

**SEXO DOS CANDIDATOS**

Sexo	Cands. %	Cols. %
Masc.	7 18	1 25
Femin.	33 83	3 75
<b>Total</b>	<b>40</b>	<b>4</b>

**CURSO DO 12º ANO (15 mais frequentes)**

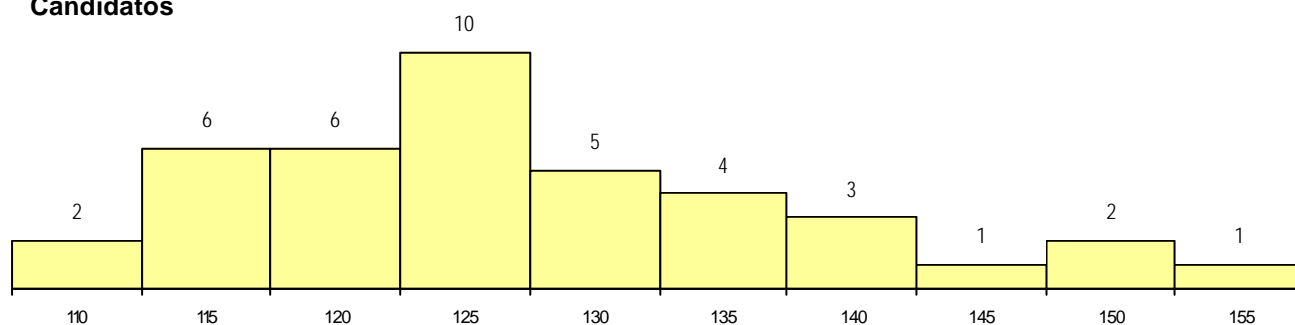
Curso 12º ano	Cands. %	Cols. %
N060 Ciências e Tecnologias	12 30	2 50
N062 Ciências Sociais e Humanas	11 28	2 50
U220 Ens. secundário recorrente (todos	2 5	0 0
R840 Agrupamento 4 / geral	2 5	0 0
R810 Agrupamento 1 / geral	2 5	0 0
R831 Agrupamento 3 / administração	1 3	0 0
R830 Agrupamento 3 / geral	1 3	0 0
P722 Técnico administrativo	1 3	0 0
P635 Técnico de comunicação/comunic	1 3	0 0
N974 Recorrente - Artes Visuais	1 3	0 0
N215 Acção Educativa	1 3	0 0
N089 Desporto	1 3	0 0
N088 Acção Social	1 3	0 0
N064 Artes Visuais	1 3	0 0
E001 1.º curso	1 3	0 0

**MÉDIAS dos Colocados**

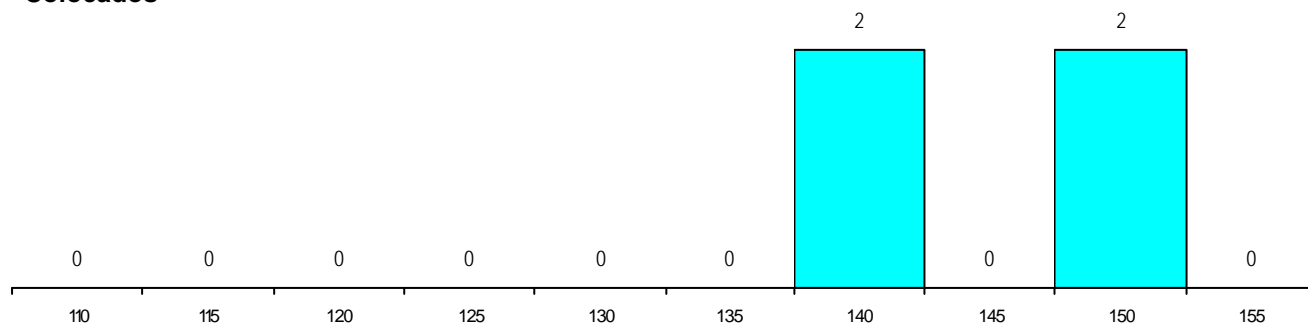
Nota de candidatura	145.3
Prova de ingresso	145.3
Média do 12º ano	145.3
Média do 10º/11º ano	145.3

**DISTRIBUIÇÕES DE NOTAS DE CANDIDATURA**

**Candidatos**



**Colocados**



**Estabelecimento:** 0130 Universidade dos Açores - Ponta Delgada  
**Curso Superior:** 9238 Serviço Social  
*Licenciatura*

**OPÇÃO CANDIDATURA**

Opção	Cands. %	Cols. %
1ª	10 22	0
2ª	10 22	0
3ª	10 22	0
4ª	7 16	0
5ª	5 11	0
6ª	3 7	0
<b>Total</b>	<b>45</b>	<b>0</b>

**ETAPA COLOCAÇÃO (contingente)**

Etapa Colocação	Cands. %	Cols. %	Nota
17 Geral	45 100	0	
<b>Total</b>	<b>45</b>	<b>0</b>	

**DISTRITO/CAE DE CANDIDATURA**

Distrito Origem	Cands. %	Cols. %
R. A. Açores	43 96	0
R. A. Madeira	2 4	0
<b>Total</b>	<b>45</b>	<b>0</b>

**SEXO DOS CANDIDATOS**

Sexo	Cands. %	Cols. %
Masc.	3 7	0
Femin.	42 93	0
<b>Total</b>	<b>45</b>	<b>0</b>

**CURSO DO 12º ANO**

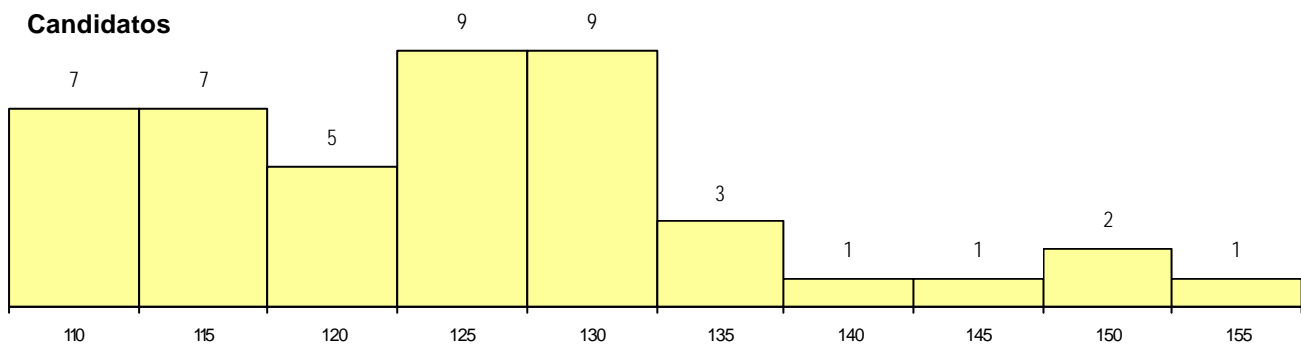
(15 mais frequentes)

Curso 12º ano	Cands. %	Cols. %
N062 Ciências Sociais e Humanas	17 38	0
N060 Ciências e Tecnologias	7 16	0
R840 Agrupamento 4 / geral	2 4	0
N063 Línguas e Literaturas	2 4	0
P655 Técnico de banca seguros	2 4	0
U220 Ens. secundário recorrente (todos	2 4	0
P439 Técnico de gestão de pequenas e	1 2	0
N061 Ciências Socioeconómicas	1 2	0
N084 Multimédia	1 2	0
N085 Administração	1 2	0
N088 Acção Social	1 2	0
P438 Técnico de promoção de vendas	1 2	0
P566 Técnico de turismo	1 2	0
P635 Técnico de comunicação/comunic	1 2	0
P722 Técnico administrativo	1 2	0

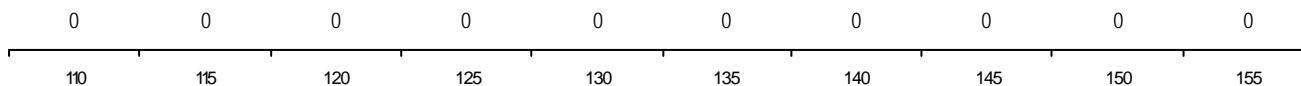
**MÉDIAS dos Colocados**

Nota de candidatura  
 Prova de ingresso  
 Média do 12º ano  
 Média do 10º/11º ano

**DISTRIBUIÇÕES DE NOTAS DE CANDIDATURA**



**Colocados**



**Estabelecimento:** 0130 Universidade dos Açores - Ponta Delgada  
**Curso Superior:** 9240 Sociologia  
*Licenciatura*

**OPÇÃO CANDIDATURA**

Opção	Cands. %	Cols. %
1ª	1 5	1 100
2ª	5 23	0 0
3ª	3 14	0 0
4ª	7 32	0 0
5ª	5 23	0 0
6ª	1 5	0 0
<b>Total</b>	<b>22</b>	<b>1</b>

**ETAPA COLOCAÇÃO (contingente)**

Etapa Colocação	Cands. %	Cols. %	Nota
17 Geral	22 100	1 100	137.3
<b>Total</b>	<b>22</b>	<b>1</b>	

**DISTRITO/CAE DE CANDIDATURA**

Distrito Origem	Cands. %	Cols. %
R. A. Açores	22 100	1 100
<b>Total</b>	<b>22</b>	<b>1</b>

**SEXO DOS CANDIDATOS**

Sexo	Cands. %	Cols. %
Masc.	6 27	0 0
Femin.	16 73	1 100
<b>Total</b>	<b>22</b>	<b>1</b>

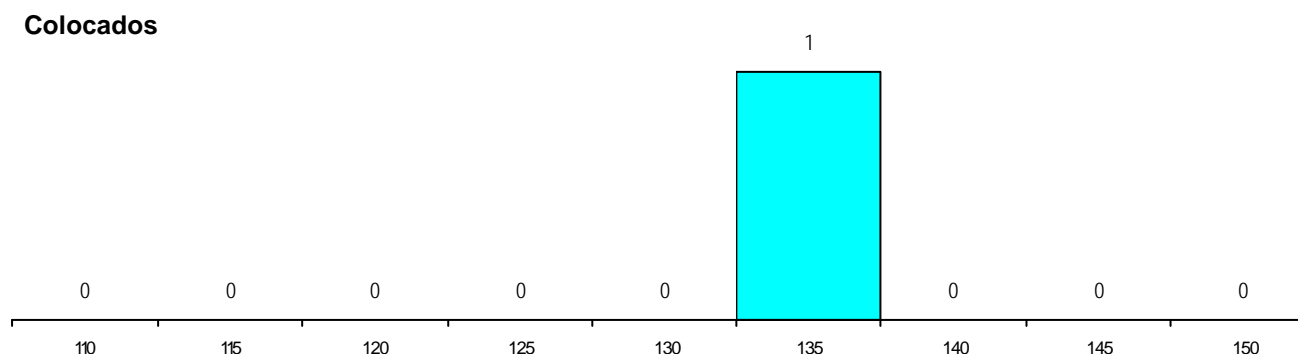
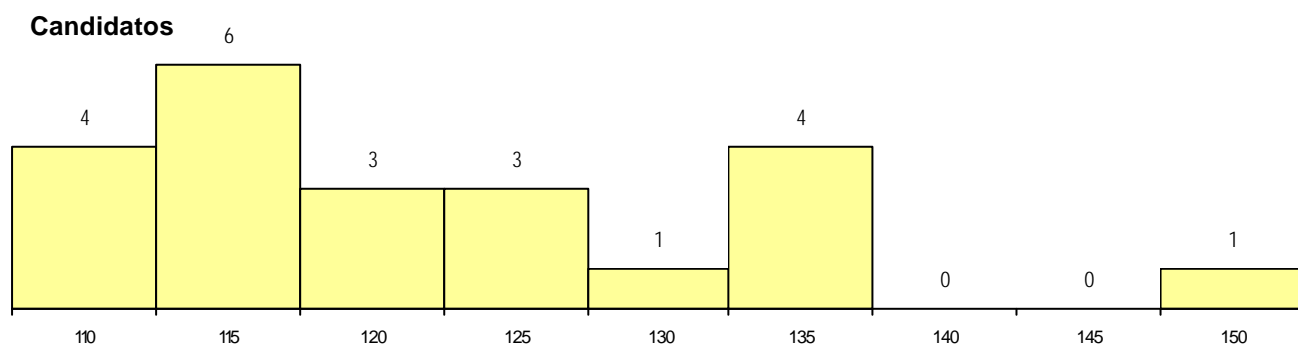
**CURSO DO 12º ANO (15 mais frequentes)**

Curso 12º ano	Cands. %	Cols. %
N062 Ciências Sociais e Humanas	14 64	1 100
N085 Administração	4 18	0 0
N061 Ciências Socioeconómicas	2 9	0 0
P564 Técnico de multimédia	1 5	0 0
P412 Técnico de contabilidade	1 5	0 0

**MÉDIAS dos Colocados**

Nota de candidatura	137.3
Prova de ingresso	134.0
Média do 12º ano	139.0
Média do 10º/11º ano	139.0

**DISTRIBUIÇÕES DE NOTAS DE CANDIDATURA**





**Estabelecimento:** 0130 Universidade dos Açores - Ponta Delgada  
**Curso Superior:** 9254 Turismo  
*Licenciatura*

**OPÇÃO CANDIDATURA**

Opção	Cands. %	Cols. %
1ª	8 22	0 0
2ª	6 16	1 50
3ª	5 14	1 50
4ª	4 11	0 0
5ª	4 11	0 0
6ª	10 27	0 0
<b>Total</b>	<b>37</b>	<b>2</b>

**ETAPA COLOCAÇÃO (contingente)**

Etapa Colocação	Cands. %	Cols. %	Nota
17 Geral	37 100	2 100	133.9
<b>Total</b>	<b>37</b>	<b>2</b>	

**DISTRITO/CAE DE CANDIDATURA**

Distrito Origem	Cands. %	Cols. %
R. A. Açores	32 86	2 100
Viseu	2 5	0 0
R. A. Madeira	1 3	0 0
Lisboa	1 3	0 0
Braga	1 3	0 0
<b>Total</b>	<b>37</b>	<b>2</b>

**SEXO DOS CANDIDATOS**

Sexo	Cands. %	Cols. %
Masc.	11 30	0 0
Femin.	26 70	2 100
<b>Total</b>	<b>37</b>	<b>2</b>

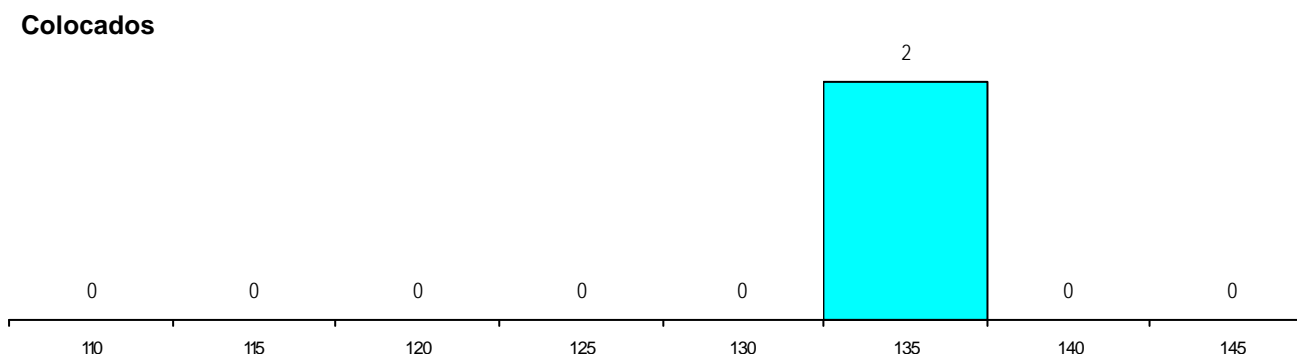
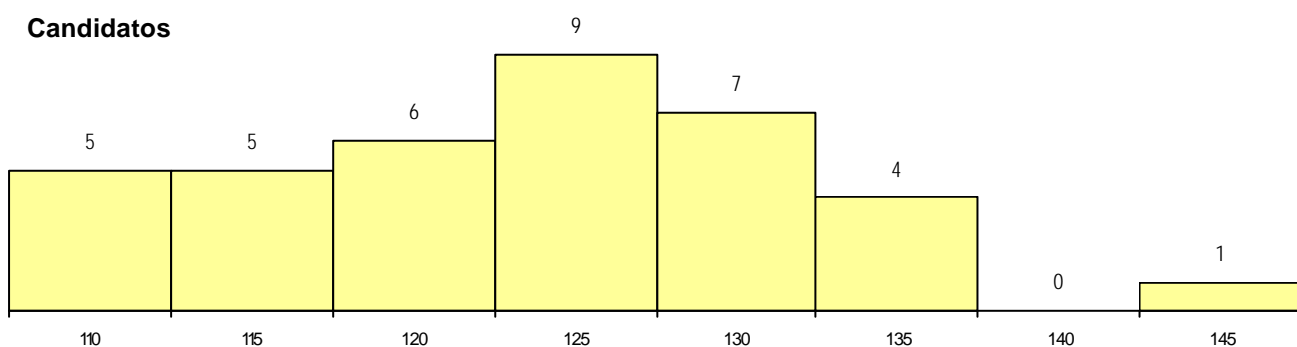
**CURSO DO 12º ANO (15 mais frequentes)**

Curso 12º ano	Cands. %	Cols. %
N062 Ciências Sociais e Humanas	11 30	0 0
N060 Ciências e Tecnologias	4 11	0 0
P566 Técnico de turismo	3 8	0 0
N063 Línguas e Literaturas	3 8	0 0
N085 Administração	2 5	1 50
N061 Ciências Socioeconómicas	2 5	0 0
R840 Agrupamento 4 / geral	2 5	0 0
P389 Animador sociocultural	1 3	1 50
U220 Ens. secundário recorrente (todos	1 3	0 0
P610 Cursos Educação Formação (tod	1 3	0 0
N974 Recorrente - Artes Visuais	1 3	0 0
P655 Técnico de banca seguros	1 3	0 0
N082 Informática	1 3	0 0
R810 Agrupamento 1 / geral	1 3	0 0
R830 Agrupamento 3 / geral	1 3	0 0

**MÉDIAS dos Colocados**

Nota de candidatura	134.6
Prova de ingresso	99.5
Média do 12º ano	153.5
Média do 10º/11º ano	153.5

**DISTRIBUIÇÕES DE NOTAS DE CANDIDATURA**



**Estabelecimento:** 0130 Universidade dos Açores - Ponta Delgada  
**Curso Superior:** 9384 Informática - Redes e Multimédia  
*Licenciatura*

**OPÇÃO CANDIDATURA**

Opção	Cands. %	Cols. %
1ª	1 7	1 20
2ª	6 43	2 40
3ª	4 29	2 40
4ª	2 14	0 0
6ª	1 7	0 0
<b>Total</b>	<b>14</b>	<b>5</b>

**ETAPA COLOCAÇÃO (contingente)**

Etapa Colocação	Cands. %	Cols. %	Nota
17 Geral	14 100	5 100	117.6
<b>Total</b>	<b>14</b>	<b>5</b>	

**DISTRITO/CAE DE CANDIDATURA**

Distrito Origem	Cands. %	Cols. %
R. A. Açores	11 79	4 80
R. A. Madeira	2 14	1 20
Leiria	1 7	0 0
<b>Total</b>	<b>14</b>	<b>5</b>

**SEXO DOS CANDIDATOS**

Sexo	Cands. %	Cols. %
Masc.	11 79	3 60
Femin.	3 21	2 40
<b>Total</b>	<b>14</b>	<b>5</b>

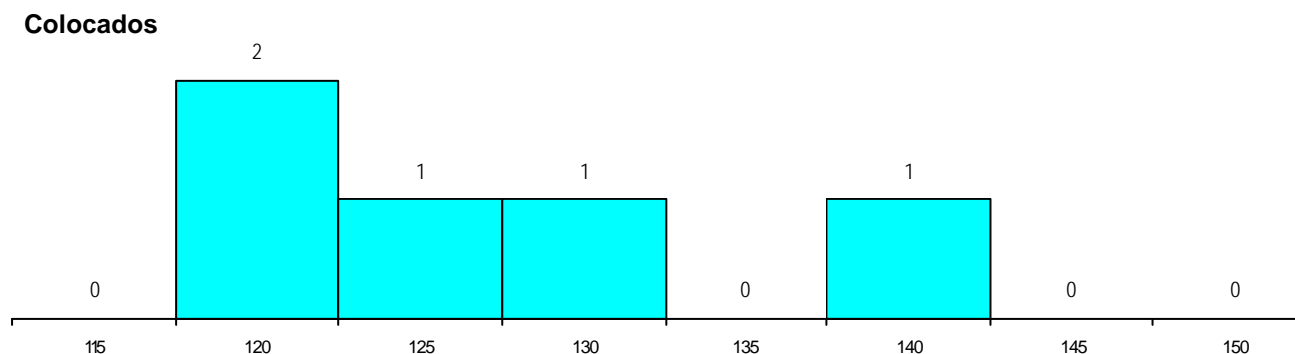
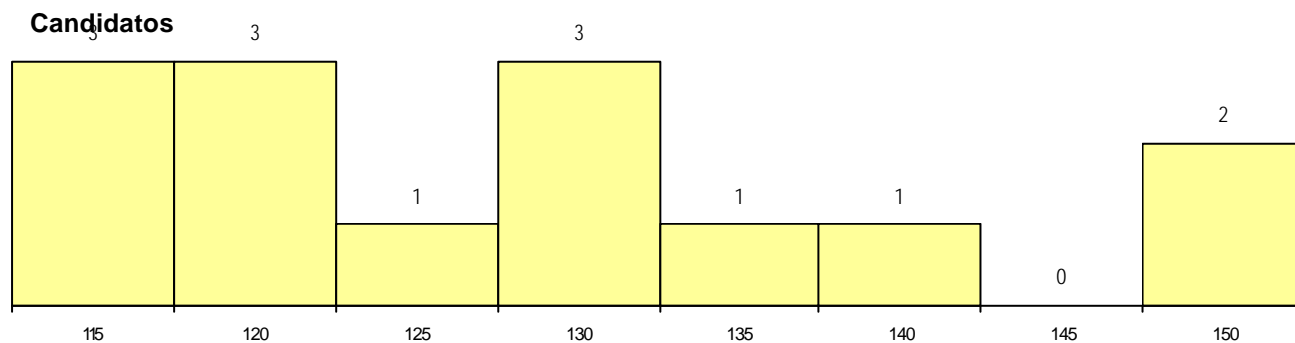
**CURSO DO 12º ANO (15 mais frequentes)**

Curso 12º ano	Cands. %	Cols. %
N060 Ciências e Tecnologias	6 43	3 60
N085 Administração	2 14	1 20
N082 Informática	2 14	1 20
R830 Agrupamento 3 / geral	1 7	0 0
R813 Agrupamento 1 / informática	1 7	0 0
NA40 Recorrente por blocos capitalizáv	1 7	0 0
N086 Marketing	1 7	0 0

**MÉDIAS dos Colocados**

Nota de candidatura	126.8
Prova de ingresso	117.4
Média do 12º ano	131.8
Média do 10º/11º ano	131.8

**DISTRIBUIÇÕES DE NOTAS DE CANDIDATURA**



**Estabelecimento:** 0130 Universidade dos Açores - Ponta Delgada  
**Curso Superior:** 9699 Ciências Biológicas e da Saúde  
*Licenciatura*

**OPÇÃO CANDIDATURA**

Opção	Cands. %	Cols. %
1ª	3 21	3 60
2ª	1 7	0 0
3ª	2 14	2 40
4ª	2 14	0 0
5ª	1 7	0 0
6ª	5 36	0 0
<b>Total</b>	<b>14</b>	<b>5</b>

**ETAPA COLOCAÇÃO (contingente)**

Etapa Colocação	Cands. %	Cols. %	Nota
17 Geral	14 100	5 100	111.3
<b>Total</b>	<b>14</b>	<b>5</b>	

**DISTRITO/CAE DE CANDIDATURA**

Distrito Origem	Cands. %	Cols. %
R. A. Açores	10 71	4 80
R. A. Madeira	1 7	0 0
Viana do Castelo	1 7	0 0
Lisboa	1 7	0 0
Faro	1 7	1 20
<b>Total</b>	<b>14</b>	<b>5</b>

**SEXO DOS CANDIDATOS**

Sexo	Cands. %	Cols. %
Masc.	4 29	1 20
Femin.	10 71	4 80
<b>Total</b>	<b>14</b>	<b>5</b>

**CURSO DO 12º ANO (15 mais frequentes)**

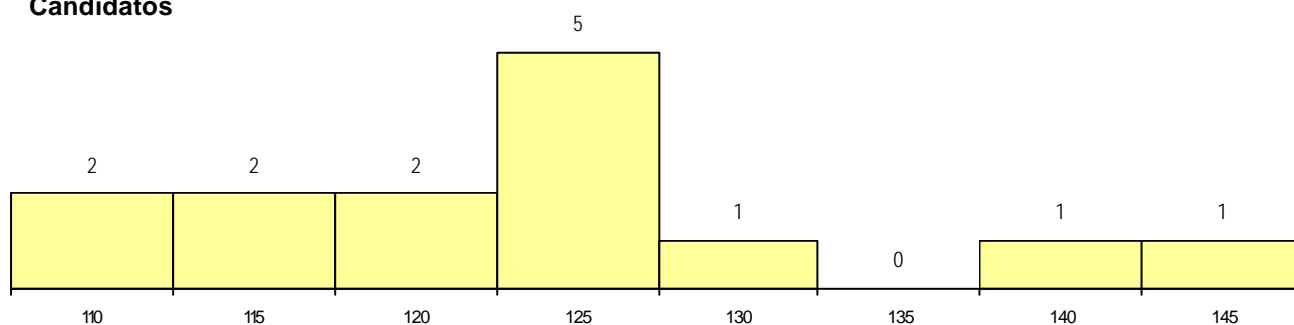
Curso 12º ano	Cands. %	Cols. %
N060 Ciências e Tecnologias	9 64	2 40
R810 Agrupamento 1 / geral	2 14	1 20
R822 Agrupamento 2 / artes e ofícios	1 7	1 20
N084 Multimédia	1 7	1 20
U220 Ens. secundário recorrente (todos	1 7	0 0

**MÉDIAS dos Colocados**

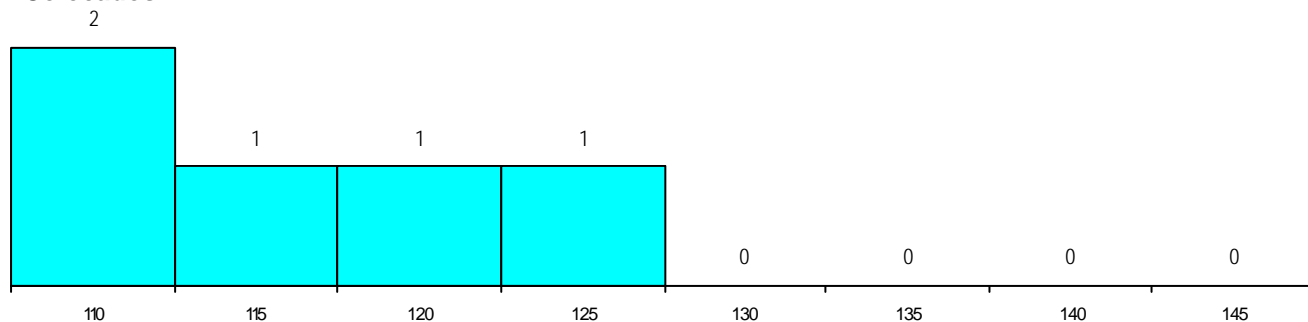
Nota de candidatura	116.2
Prova de ingresso	100.8
Média do 12º ano	124.4
Média do 10º/11º ano	124.4

**DISTRIBUIÇÕES DE NOTAS DE CANDIDATURA**

**Candidatos**



**Colocados**



**Estabelecimento:** 0130 Universidade dos Açores - Ponta Delgada  
**Curso Superior:** 9704 Ciências da Engenharia Civil  
*Licenciatura*

**OPÇÃO CANDIDATURA**

Opção	Cands. %	Cols. %
1ª	6 32	6 50
2ª	3 16	1 8
3ª	4 21	3 25
4ª	1 5	0 0
5ª	3 16	1 8
6ª	2 11	1 8
<b>Total</b>	<b>19</b>	<b>12</b>

**ETAPA COLOCAÇÃO (contingente)**

Etapa Colocação	Cands. %	Cols. %	Nota
17 Geral	19 100	12 100	106.9
<b>Total</b>	<b>19</b>	<b>12</b>	

**DISTRITO/CAE DE CANDIDATURA**

Distrito Origem	Cands. %	Cols. %
R. A. Açores	17 89	12 100
R. A. Madeira	1 5	0 0
Porto	1 5	0 0
<b>Total</b>	<b>19</b>	<b>12</b>

**SEXO DOS CANDIDATOS**

Sexo	Cands. %	Cols. %
Masc.	14 74	10 83
Femin.	5 26	2 17
<b>Total</b>	<b>19</b>	<b>12</b>

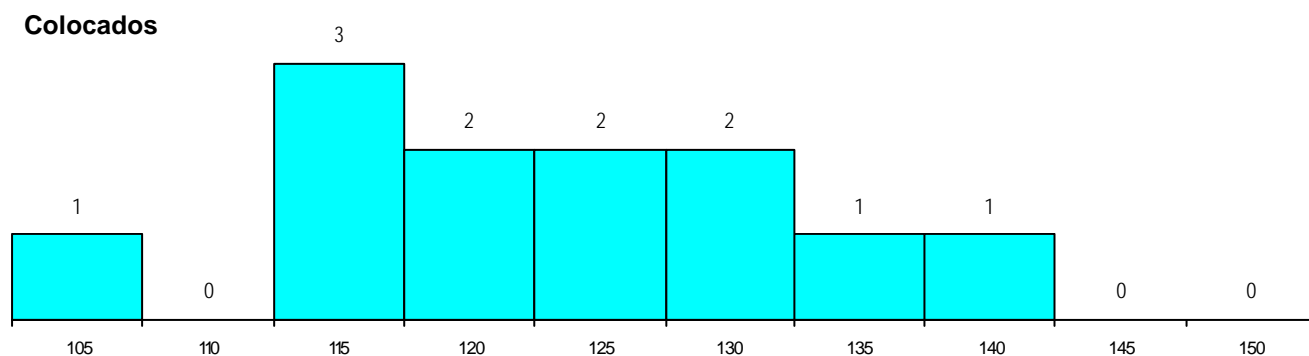
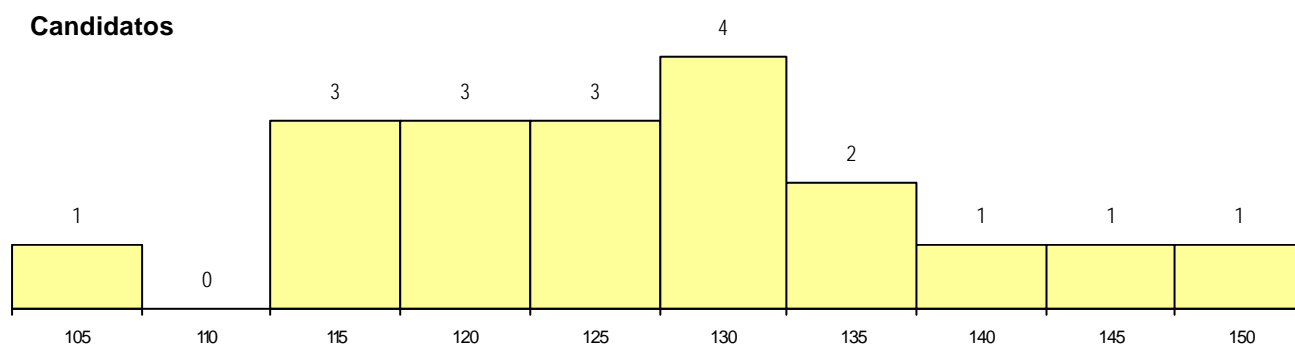
**CURSO DO 12º ANO (15 mais frequentes)**

Curso 12º ano	Cands. %	Cols. %
N060 Ciências e Tecnologias	10 53	6 50
N061 Ciências Socioeconómicas	2 11	2 17
R810 Agrupamento 1 / geral	2 11	1 8
NA40 Recorrente por blocos capitalizáv	2 11	1 8
N064 Artes Visuais	2 11	1 8
R830 Agrupamento 3 / geral	1 5	1 8

**MÉDIAS dos Colocados**

Nota de candidatura 123.2  
 Prova de ingresso 117.1  
 Média do 12º ano 126.4  
 Média do 10º/11º ano 126.4

**DISTRIBUIÇÕES DE NOTAS DE CANDIDATURA**



**Estabelecimento:** 0130 Universidade dos Açores - Ponta Delgada  
**Curso Superior:** 9718 Comunicação Social e Cultura  
*Licenciatura*

**OPÇÃO CANDIDATURA**

Opção	Cands. %	Cols. %
1ª	4 9	1 100
2ª	6 14	0 0
3ª	13 30	0 0
4ª	11 25	0 0
5ª	4 9	0 0
6ª	6 14	0 0
<b>Total</b>	<b>44</b>	<b>1</b>

**ETAPA COLOCAÇÃO (contingente)**

Etapa Colocação	Cands. %	Cols. %	Nota
17 Geral	44 100	1 100	140.1
<b>Total</b>	<b>44</b>	<b>1</b>	

**DISTRITO/CAE DE CANDIDATURA**

Distrito Origem	Cands. %	Cols. %
R. A. Açores	42 95	1 100
R. A. Madeira	1 2	0 0
Entre Douro e Vou	1 2	0 0
<b>Total</b>	<b>44</b>	<b>1</b>

**SEXO DOS CANDIDATOS**

Sexo	Cands. %	Cols. %
Masc.	12 27	1 100
Femin.	32 73	0 0
<b>Total</b>	<b>44</b>	<b>1</b>

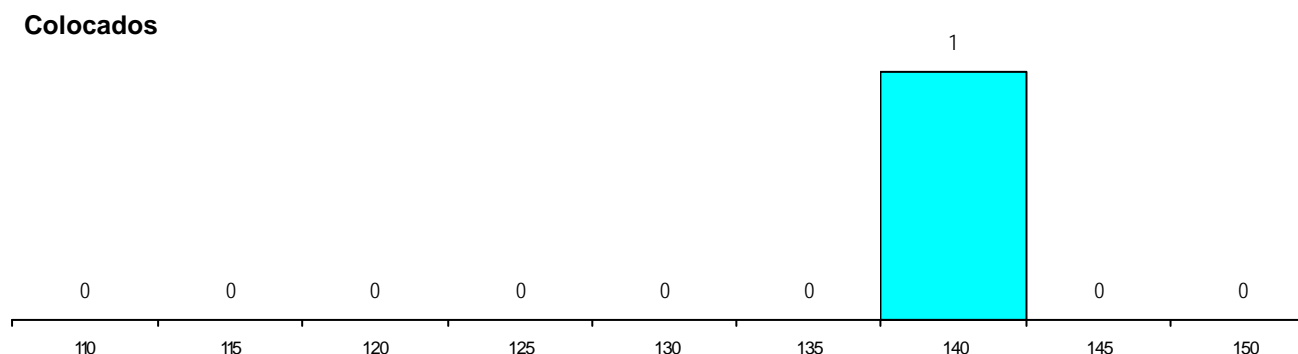
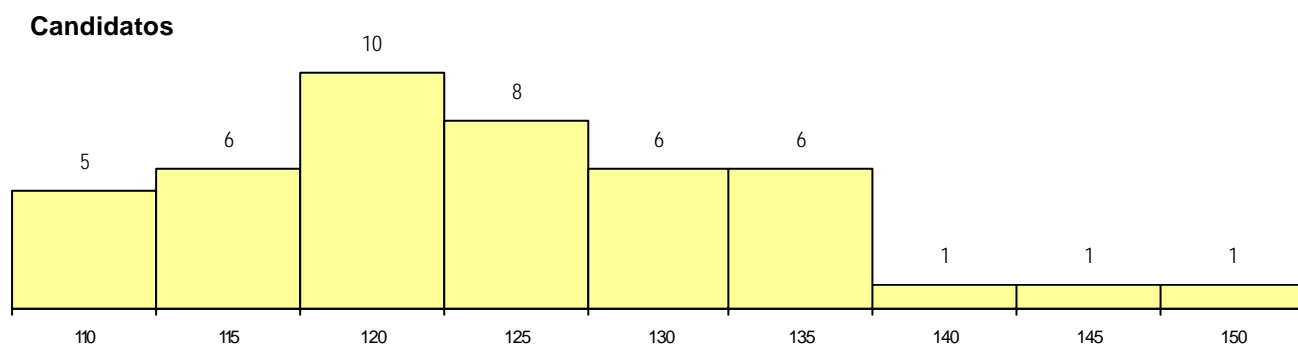
**CURSO DO 12º ANO (15 mais frequentes)**

Curso 12º ano	Cands. %	Cols. %
N062 Ciências Sociais e Humanas	15 34	0 0
N063 Línguas e Literaturas	4 9	1 100
P439 Técnico de gestão de pequenas e	3 7	0 0
N060 Ciências e Tecnologias	3 7	0 0
N061 Ciências Socioeconómicas	2 5	0 0
R810 Agrupamento 1 / geral	2 5	0 0
P635 Técnico de comunicação/comunic	2 5	0 0
P566 Técnico de turismo	2 5	0 0
N082 Informática	2 5	0 0
N085 Administração	1 2	0 0
N974 Recorrente - Artes Visuais	1 2	0 0
P564 Técnico de multimédia	1 2	0 0
U220 Ens. secundário recorrente (todos	1 2	0 0
P655 Técnico de banca seguros	1 2	0 0
R830 Agrupamento 3 / geral	1 2	0 0

**MÉDIAS dos Colocados**

Nota de candidatura	140.1
Prova de ingresso	129.0
Média do 12º ano	146.0
Média do 10º/11º ano	146.0

**DISTRIBUIÇÕES DE NOTAS DE CANDIDATURA**



**Estabelecimento:** 0130 Universidade dos Açores - Ponta Delgada  
**Curso Superior:** 9756 Estudos Europeus e Política Internacional  
*Licenciatura*

**OPÇÃO CANDIDATURA**

Opção	Cands. %	Cols. %
1ª	2 14	2 18
2ª	2 14	1 9
3ª	2 14	2 18
4ª	5 36	3 27
5ª	2 14	2 18
6ª	1 7	1 9
<b>Total</b>	<b>14</b>	<b>11</b>

**ETAPA COLOCAÇÃO (contingente)**

Etapa Colocação	Cands. %	Cols. %	Nota
17 Geral	14 100	11 100	121.5
<b>Total</b>	<b>14</b>	<b>11</b>	

**DISTRITO/CAE DE CANDIDATURA**

Distrito Origem	Cands. %	Cols. %
R. A. Açores	13 93	11 100
Beja	1 7	0 0
<b>Total</b>	<b>14</b>	<b>11</b>

**SEXO DOS CANDIDATOS**

Sexo	Cands. %	Cols. %
Masc.	6 43	4 36
Femin.	8 57	7 64
<b>Total</b>	<b>14</b>	<b>11</b>

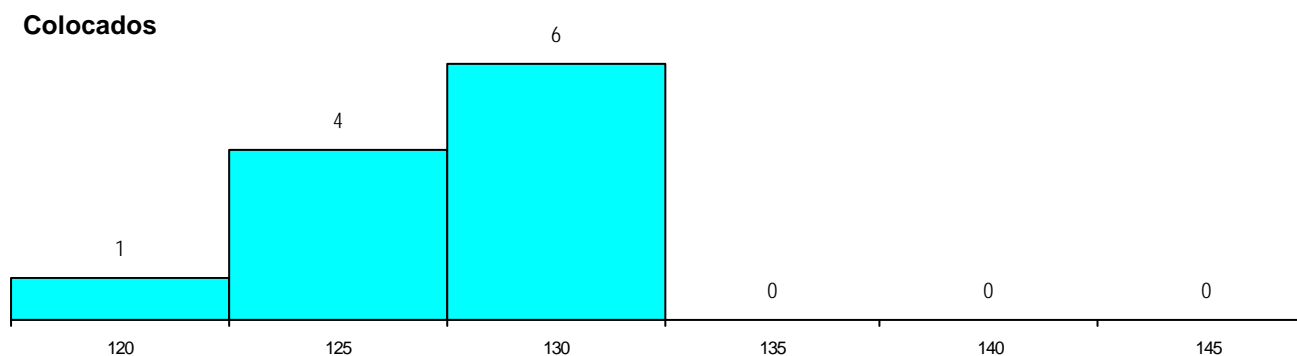
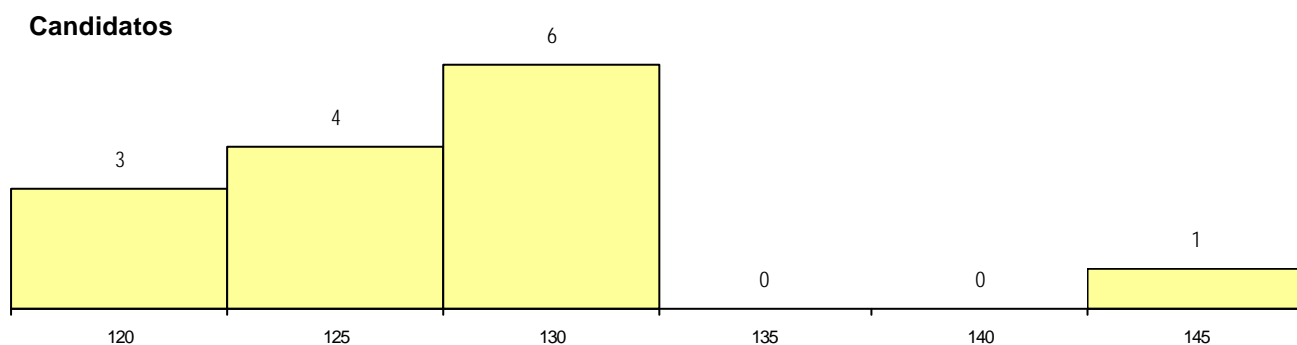
**CURSO DO 12º ANO (15 mais frequentes)**

Curso 12º ano	Cands. %	Cols. %
N062 Ciências Sociais e Humanas	4 29	2 18
P439 Técnico de gestão de pequenas e médias empresas	3 21	2 18
T121 Técnico de informática	1 7	1 9
R831 Agrupamento 3 / administração	1 7	1 9
P412 Técnico de contabilidade	1 7	1 9
N085 Administração	1 7	1 9
N084 Multimédia	1 7	1 9
N063 Línguas e Literaturas	1 7	1 9
N060 Ciências e Tecnologias	1 7	1 9

**MÉDIAS dos Colocados**

Nota de candidatura	127.7
Prova de ingresso	122.0
Média do 12º ano	133.4
Média do 10º/11º ano	133.4

**DISTRIBUIÇÕES DE NOTAS DE CANDIDATURA**



**Estabelecimento:** 0130 Universidade dos Açores - Ponta Delgada  
**Curso Superior:** 9787 Património Cultural  
*Licenciatura*

**OPÇÃO CANDIDATURA**

Opção	Cands. %	Cols. %
1ª	6 18	3 25
2ª	3 9	0 0
3ª	5 15	2 17
4ª	6 18	2 17
5ª	10 29	3 25
6ª	4 12	2 17
<b>Total</b>	<b>34</b>	<b>12</b>

**ETAPA COLOCAÇÃO (contingente)**

Etapa Colocação	Cands. %	Cols. %	Nota
17 Geral	34 100	12 100	120.2
<b>Total</b>	<b>34</b>	<b>12</b>	

**DISTRITO/CAE DE CANDIDATURA**

Distrito Origem	Cands. %	Cols. %
R. A. Açores	33 97	12 100
R. A. Madeira	1 3	0 0
<b>Total</b>	<b>34</b>	<b>12</b>

**SEXO DOS CANDIDATOS**

Sexo	Cands. %	Cols. %
Masc.	10 29	3 25
Femin.	24 71	9 75
<b>Total</b>	<b>34</b>	<b>12</b>

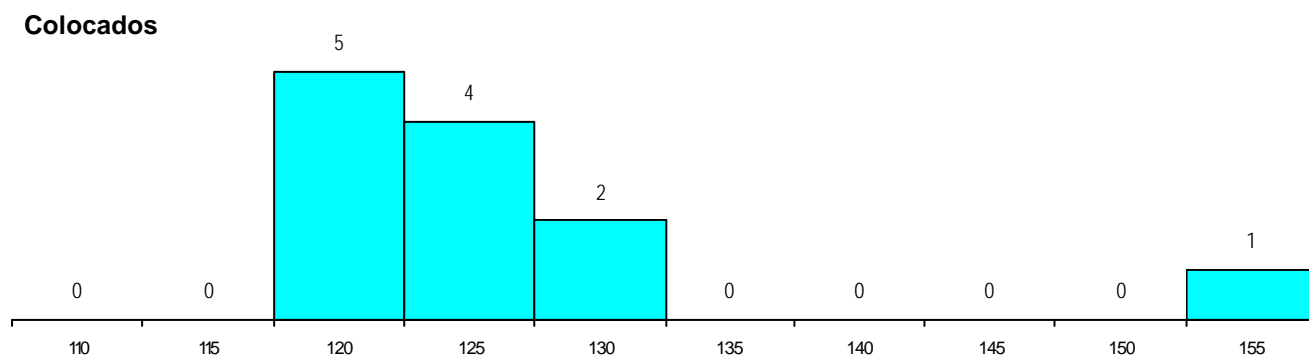
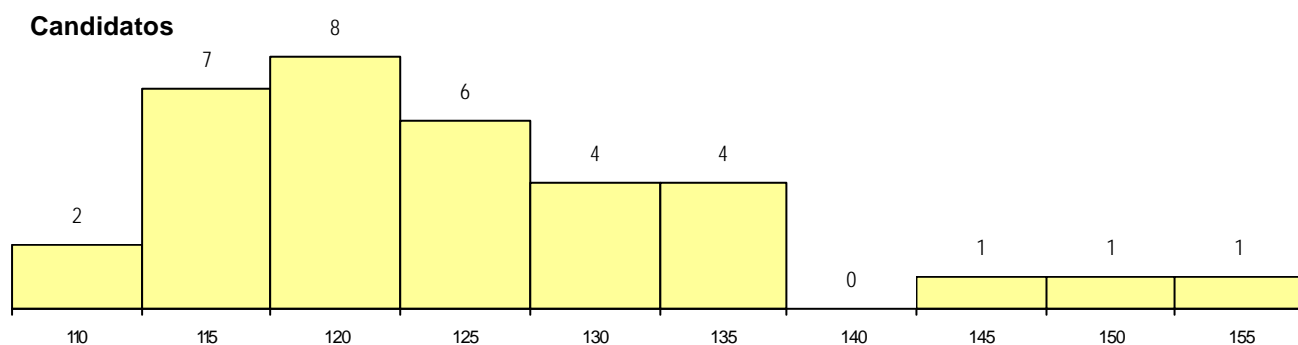
**CURSO DO 12º ANO (15 mais frequentes)**

Curso 12º ano	Cands. %	Cols. %
N062 Ciências Sociais e Humanas	13 38	6 50
R810 Agrupamento 1 / geral	2 6	1 8
U220 Ens. secundário recorrente (todos	2 6	1 8
P439 Técnico de gestão de pequenas e	2 6	0 0
N085 Administração	2 6	0 0
N974 Recorrente - Artes Visuais	1 3	1 8
P564 Técnico de multimédia	1 3	1 8
P566 Técnico de turismo	1 3	1 8
P722 Técnico administrativo	1 3	1 8
P635 Técnico de comunicação/comunic	1 3	0 0
N060 Ciências e Tecnologias	1 3	0 0
R831 Agrupamento 3 / administração	1 3	0 0
N084 Multimédia	1 3	0 0
N082 Informática	1 3	0 0
N063 Línguas e Literaturas	1 3	0 0

**MÉDIAS dos Colocados**

Nota de candidatura	126.7
Prova de ingresso	112.5
Média do 12º ano	134.3
Média do 10º/11º ano	134.3

**DISTRIBUIÇÕES DE NOTAS DE CANDIDATURA**



**Estabelecimento:** 0130 Universidade dos Açores - Ponta Delgada  
**Curso Superior:** 9798 Relações Públicas e Comunicação  
*Licenciatura*

**OPÇÃO CANDIDATURA**

Opção	Cands. %	Cols. %
1ª	6 12	1 25
2ª	8 15	1 25
3ª	17 33	1 25
4ª	8 15	1 25
5ª	12 23	0 0
6ª	1 2	0 0
<b>Total</b>	<b>52</b>	<b>4</b>

**ETAPA COLOCAÇÃO (contingente)**

Etapa Colocação	Cands. %	Cols. %	Nota
17 Geral	52 100	4 100	136.6
<b>Total</b>	<b>52</b>	<b>4</b>	

**DISTRITO/CAE DE CANDIDATURA**

Distrito Origem	Cands. %	Cols. %
R. A. Açores	45 87	3 75
R. A. Madeira	2 4	0 0
Viana do Castelo	1 2	0 0
Setúbal	1 2	1 25
Santarém	1 2	0 0
Porto	1 2	0 0
Lisboa	1 2	0 0
<b>Total</b>	<b>52</b>	<b>4</b>

**SEXO DOS CANDIDATOS**

Sexo	Cands. %	Cols. %
Masc.	12 23	1 25
Femin.	40 77	3 75
<b>Total</b>	<b>52</b>	<b>4</b>

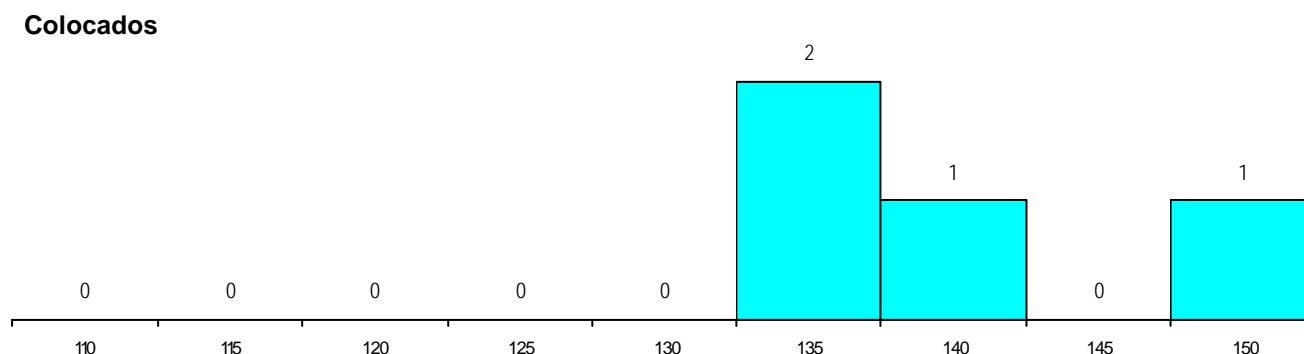
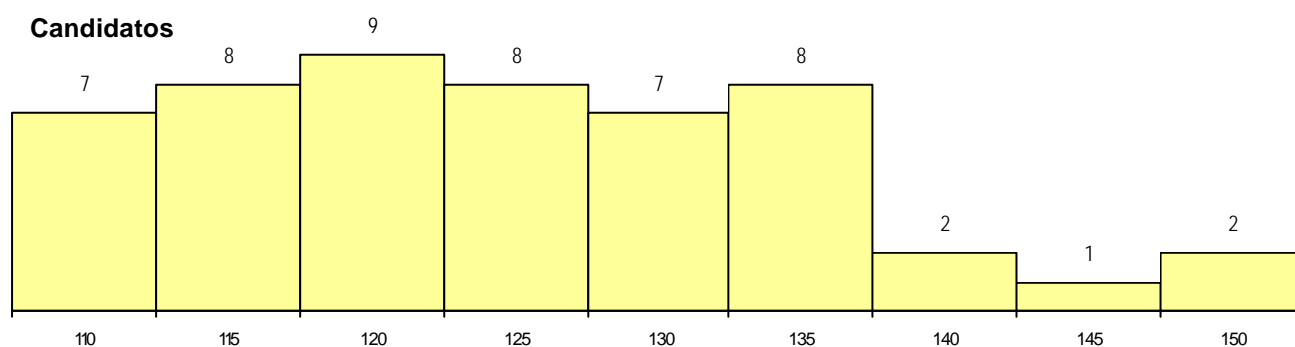
**CURSO DO 12º ANO (15 mais frequentes)**

Curso 12º ano	Cands. %	Cols. %
N062 Ciências Sociais e Humanas	14 27	0 0
N060 Ciências e Tecnologias	4 8	1 25
N085 Administração	4 8	1 25
N063 Línguas e Literaturas	4 8	0 0
P439 Técnico de gestão de pequenas e	3 6	0 0
N064 Artes Visuais	2 4	1 25
R810 Agrupamento 1 / geral	2 4	0 0
P655 Técnico de banca seguros	2 4	0 0
N082 Informática	2 4	0 0
P635 Técnico de comunicação/comunic	1 2	1 25
P412 Técnico de contabilidade	1 2	0 0
N061 Ciências Socioeconómicas	1 2	0 0
N970 Recorrente - Ciências e Tecnolog	1 2	0 0
N974 Recorrente - Artes Visuais	1 2	0 0
E002 2.º curso	1 2	0 0

**MÉDIAS dos Colocados**

Nota de candidatura	140.8
Prova de ingresso	119.0
Média do 12º ano	152.5
Média do 10º/11º ano	152.5

**DISTRIBUIÇÕES DE NOTAS DE CANDIDATURA**





**Estabelecimento:** 0130 Universidade dos Açores - Ponta Delgada  
**Curso Superior:** 9853 Educação Básica  
*Licenciatura*

**OPÇÃO CANDIDATURA**

Opção	Cands. %	Cols. %
1ª	15 41	1 100
2ª	4 11	0 0
3ª	6 16	0 0
4ª	7 19	0 0
5ª	1 3	0 0
6ª	4 11	0 0
<b>Total</b>	<b>37</b>	<b>1</b>

**ETAPA COLOCAÇÃO (contingente)**

Etapa Colocação	Cands. %	Cols. %	Nota
17 Geral	37 100	1 100	139.9
<b>Total</b>	<b>37</b>	<b>1</b>	

**DISTRITO/CAE DE CANDIDATURA**

Distrito Origem	Cands. %	Cols. %
R. A. Açores	35 95	1 100
Faro	1 3	0 0
Aveiro	1 3	0 0
<b>Total</b>	<b>37</b>	<b>1</b>

**SEXO DOS CANDIDATOS**

Sexo	Cands. %	Cols. %
Masc.	1 3	0 0
Femin.	36 97	1 100
<b>Total</b>	<b>37</b>	<b>1</b>

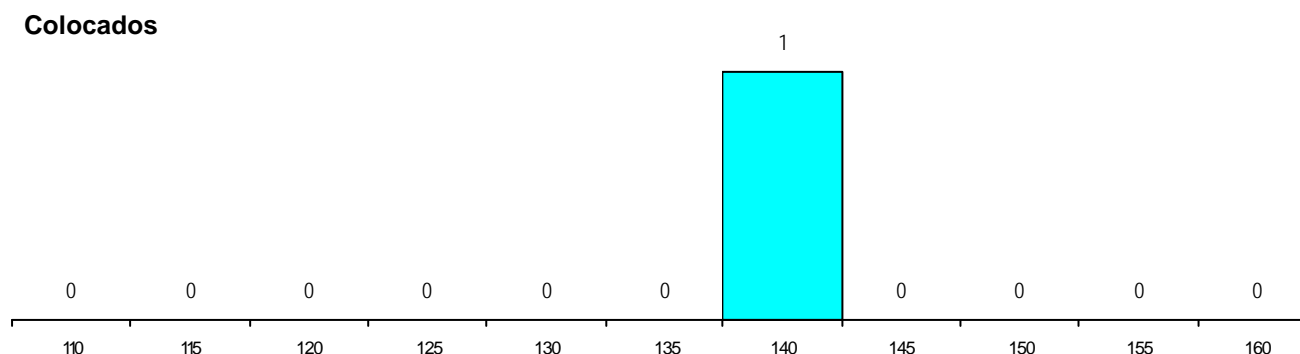
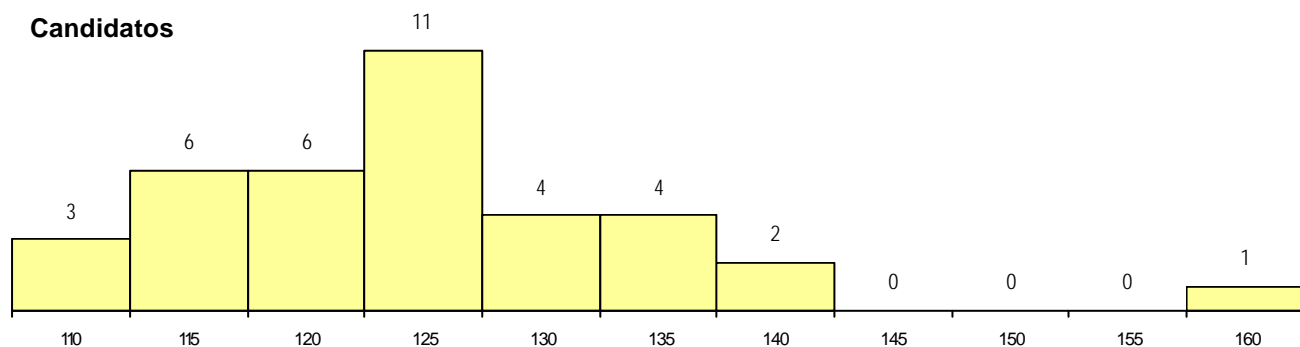
**CURSO DO 12º ANO (15 mais frequentes)**

Curso 12º ano	Cands. %	Cols. %
N062 Ciências Sociais e Humanas	10 27	0 0
N060 Ciências e Tecnologias	9 24	0 0
N063 Línguas e Literaturas	3 8	0 0
R840 Agrupamento 4 / geral	2 5	0 0
P396 Técnico auxiliar de infância	1 3	1 100
N061 Ciências Socioeconómicas	1 3	0 0
N088 Acção Social	1 3	0 0
N974 Recorrente - Artes Visuais	1 3	0 0
P389 Animador sociocultural	1 3	0 0
U220 Ens. secundário recorrente (todos	1 3	0 0
P566 Técnico de turismo	1 3	0 0
P635 Técnico de comunicação/comunic	1 3	0 0
R810 Agrupamento 1 / geral	1 3	0 0
R830 Agrupamento 3 / geral	1 3	0 0
R831 Agrupamento 3 / administração	1 3	0 0

**MÉDIAS dos Colocados**

Nota de candidatura	139.9
Prova de ingresso	97.0
Média do 12º ano	163.0
Média do 10º/11º ano	163.0

**DISTRIBUIÇÕES DE NOTAS DE CANDIDATURA**



**Estabelecimento:** 0130 Universidade dos Açores - Ponta Delgada  
**Curso Superior:** 9864 Ciênc de Engenharia-Eng Civil; Eng Mecânica; Eng Electrot e de Comput (Pre)  
*Prep. Mestrado Integrado*

**OPÇÃO CANDIDATURA**

Opção	Cands. %	Cols. %
1ª	4 57	4 80
2ª	1 14	0 0
5ª	2 29	1 20
<b>Total</b>	<b>7</b>	<b>5</b>

**ETAPA COLOCAÇÃO (contingente)**

Etapa Colocação	Cands. %	Cols. %	Nota
17 Geral	7 100	5 100	118.6
<b>Total</b>	<b>7</b>	<b>5</b>	

**DISTRITO/CAE DE CANDIDATURA**

Distrito Origem	Cands. %	Cols. %
R. A. Açores	7 100	5 100
<b>Total</b>	<b>7</b>	<b>5</b>

**SEXO DOS CANDIDATOS**

Sexo	Cands. %	Cols. %
Masc.	7 100	5 100
<b>Total</b>	<b>7</b>	<b>5</b>

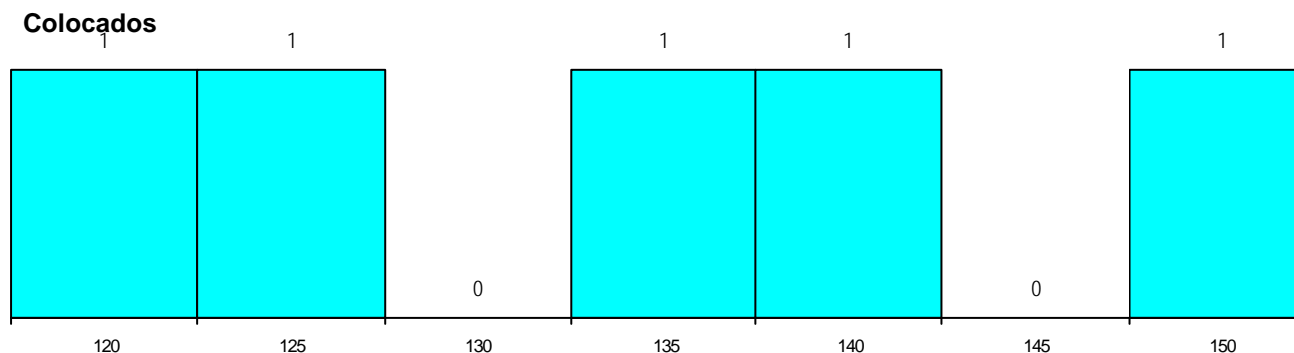
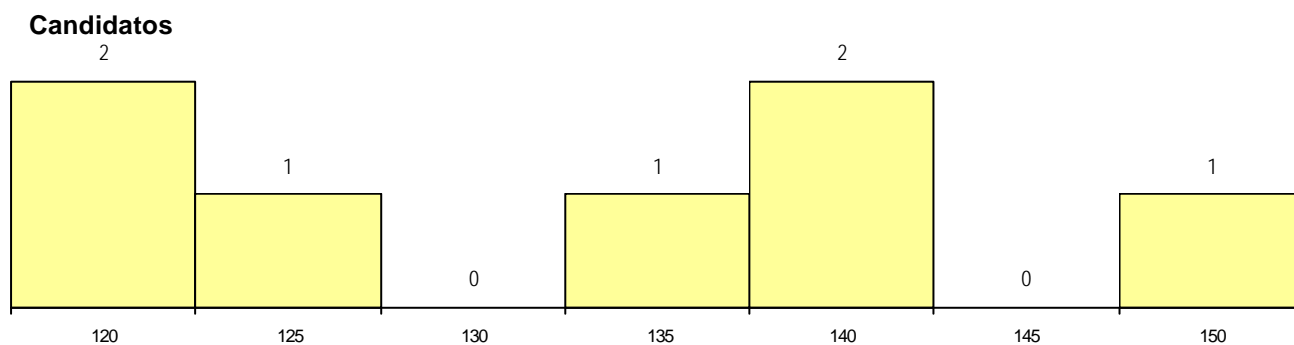
**CURSO DO 12º ANO (15 mais frequentes)**

Curso 12º ano	Cands. %	Cols. %
N060 Ciências e Tecnologias	7 100	5 100

**MÉDIAS dos Colocados**

Nota de candidatura 133.4  
 Prova de ingresso 114.4  
 Média do 12º ano 143.6  
 Média do 10º/11º ano 143.6

**DISTRIBUIÇÕES DE NOTAS DE CANDIDATURA**



**Estabelecimento:** 0200 Universidade do Algarve  
**Curso Superior:** 9817 Artes Visuais  
*Licenciatura*

**OPÇÃO CANDIDATURA**

Opção	Cands. %	Cols. %
1ª	8 27	7 70
2ª	8 27	2 20
3ª	4 13	0 0
4ª	4 13	0 0
5ª	4 13	1 10
6ª	2 7	0 0
<b>Total</b>	<b>30</b>	<b>10</b>

**ETAPA COLOCAÇÃO (contingente)**

Etapa Colocação	Cands. %	Cols. %	Nota
17 Geral	30 100	10 100	121.9
<b>Total</b>	<b>30</b>	<b>10</b>	

**DISTRITO/CAE DE CANDIDATURA**

Distrito Origem	Cands. %	Cols. %
Faro	17 57	6 60
R. A. Madeira	2 7	1 10
Portalegre	2 7	1 10
Lisboa	2 7	1 10
R. A. Açores	1 3	1 10
Viseu	1 3	0 0
Viana do Castelo	1 3	0 0
Porto	1 3	0 0
Leiria	1 3	0 0
Évora	1 3	0 0
Bragança	1 3	0 0
<b>Total</b>	<b>30</b>	<b>10</b>

**SEXO DOS CANDIDATOS**

Sexo	Cands. %	Cols. %
Masc.	14 47	5 50
Femin.	16 53	5 50
<b>Total</b>	<b>30</b>	<b>10</b>

**CURSO DO 12º ANO**

(15 mais frequentes)

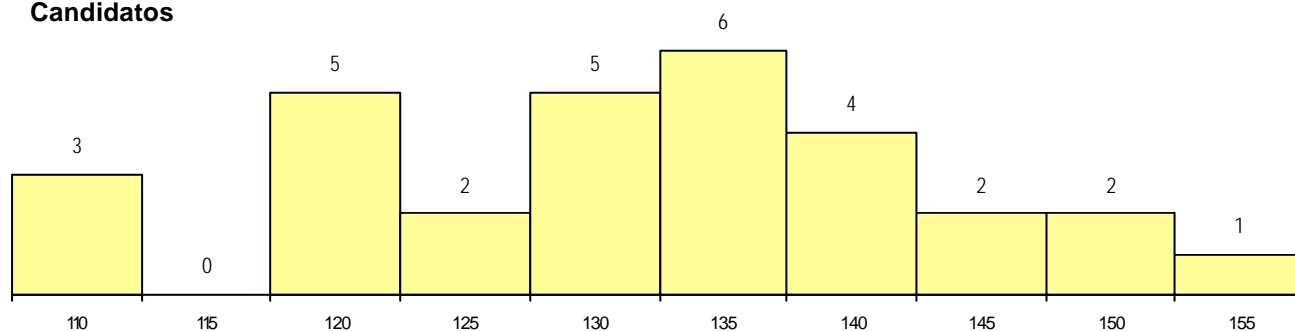
Curso 12º ano	Cands. %	Cols. %
N064 Artes Visuais	17 57	5 50
R820 Agrupamento 2 / geral	3 10	0 0
P380 Técnico de design	2 7	2 20
N084 Multimédia	2 7	0 0
R810 Agrupamento 1 / geral	1 3	1 10
N970 Recorrente - Ciências e Tecnolog	1 3	1 10
N060 Ciências e Tecnologias	1 3	1 10
R822 Agrupamento 2 / artes e ofícios	1 3	0 0
R821 Agrupamento 2 / design	1 3	0 0
N071 Design de Comunicação	1 3	0 0

**MÉDIAS dos Colocados**

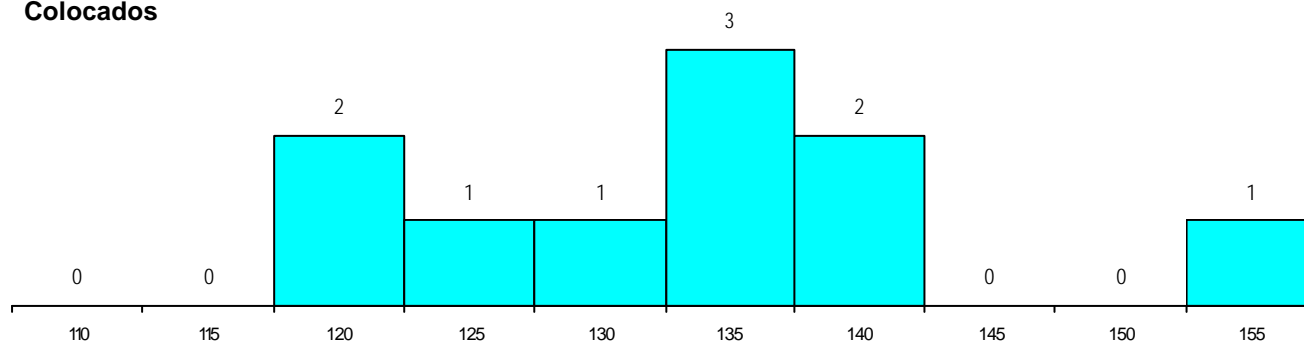
Nota de candidatura	133.3
Prova de ingresso	131.3
Média do 12º ano	134.3
Média do 10º/11º ano	134.3

**DISTRIBUIÇÕES DE NOTAS DE CANDIDATURA**

**Candidatos**



**Colocados**



**Estabelecimento:** 0201 Universidade do Algarve - Faculdade de Ciências Humanas e Sociais  
**Curso Superior:** 9006 Arqueologia  
*Licenciatura*

**OPÇÃO CANDIDATURA**

Opção	Cands. %	Cols. %
1ª	1 3	1 9
2ª	2 6	1 9
3ª	11 31	5 45
4ª	8 23	3 27
5ª	8 23	0 0
6ª	5 14	1 9
<b>Total</b>	<b>35</b>	<b>11</b>

**ETAPA COLOCAÇÃO (contingente)**

Etapa Colocação	Cands. %	Cols. %	Nota
17 Geral	35 100	11 100	109.7
<b>Total</b>	<b>35</b>	<b>11</b>	

**DISTRITO/CAE DE CANDIDATURA**

Distrito Origem	Cands. %	Cols. %
Faro	14 40	5 45
Beja	5 14	1 9
Setúbal	2 6	0 0
Porto	2 6	1 9
Lisboa	2 6	0 0
Castelo Branco	2 6	2 18
R. A. Madeira	1 3	1 9
Entre Douro e Vou	1 3	0 0
Viseu	1 3	0 0
Viana do Castelo	1 3	0 0
Portalegre	1 3	0 0
Coimbra	1 3	0 0
Bragança	1 3	1 9
Braga	1 3	0 0
<b>Total</b>	<b>35</b>	<b>11</b>

**SEXO DOS CANDIDATOS**

Sexo	Cands. %	Cols. %
Masc.	12 34	2 18
Femin.	23 66	9 82
<b>Total</b>	<b>35</b>	<b>11</b>

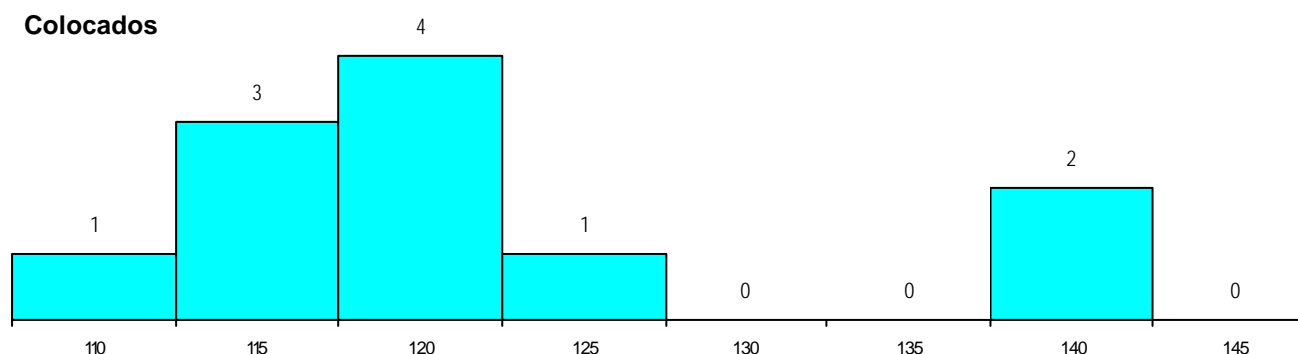
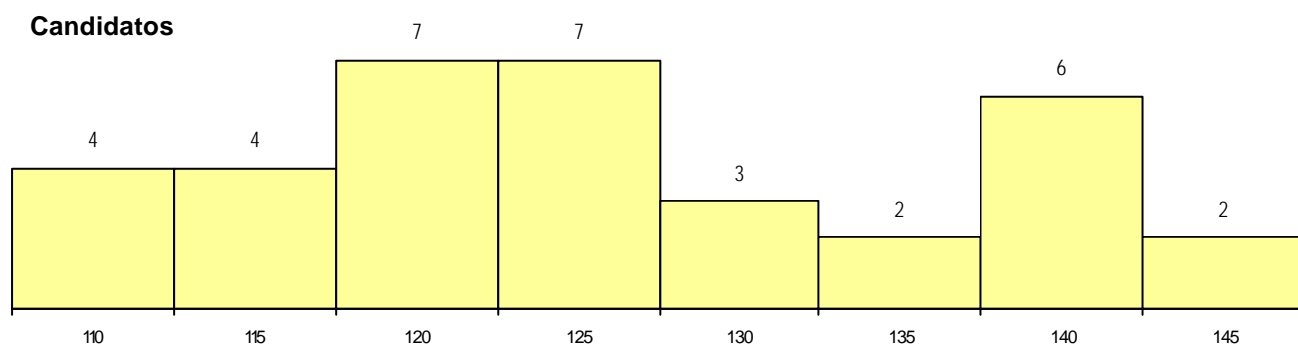
**CURSO DO 12º ANO (15 mais frequentes)**

Curso 12º ano	Cands. %	Cols. %
N062 Ciências Sociais e Humanas	10 29	3 27
N060 Ciências e Tecnologias	5 14	1 9
N088 Acção Social	3 9	2 18
U220 Ens. secundário recorrente (todos)	3 9	1 9
N089 Desporto	3 9	1 9
N064 Artes Visuais	2 6	0 0
Q950 Equivalências	1 3	1 9
P396 Técnico auxiliar de infância	1 3	1 9
P252 Turismo (INFTUR)	1 3	1 9
R840 Agrupamento 4 / geral	1 3	0 0
R810 Agrupamento 1 / geral	1 3	0 0
P436 Técnico de gestão agrícola	1 3	0 0
P353 Técnico de gestão do ambiente	1 3	0 0
N085 Administração	1 3	0 0
N082 Informática	1 3	0 0

**MÉDIAS dos Colocados**

Nota de candidatura	121.4
Prova de ingresso	110.0
Média do 12º ano	127.5
Média do 10º/11º ano	127.5

**DISTRIBUIÇÕES DE NOTAS DE CANDIDATURA**



**Estabelecimento:** 0201 Universidade do Algarve - Faculdade de Ciências Humanas e Sociais  
**Curso Superior:** 9132 Estudos Artísticos  
*Licenciatura*

**OPÇÃO CANDIDATURA**

Opção	Cands. %	Cols. %
1ª	4 13	4 67
2ª	3 10	1 17
3ª	4 13	1 17
4ª	7 23	0 0
5ª	4 13	0 0
6ª	9 29	0 0
<b>Total</b>	<b>31</b>	<b>6</b>

**ETAPA COLOCAÇÃO (contingente)**

Etapa Colocação	Cands. %	Cols. %	Nota
17 Geral	31 100	6 100	108.1
<b>Total</b>	<b>31</b>	<b>6</b>	

**DISTRITO/CAE DE CANDIDATURA**

Distrito Origem	Cands. %	Cols. %
Faro	23 74	5 83
Lisboa	2 6	0 0
R. A. Madeira	1 3	0 0
Viseu	1 3	0 0
Santarém	1 3	1 17
Castelo Branco	1 3	0 0
Beja	1 3	0 0
Aveiro	1 3	0 0
<b>Total</b>	<b>31</b>	<b>6</b>

**SEXO DOS CANDIDATOS**

Sexo	Cands. %	Cols. %
Masc.	8 26	1 17
Femin.	23 74	5 83
<b>Total</b>	<b>31</b>	<b>6</b>

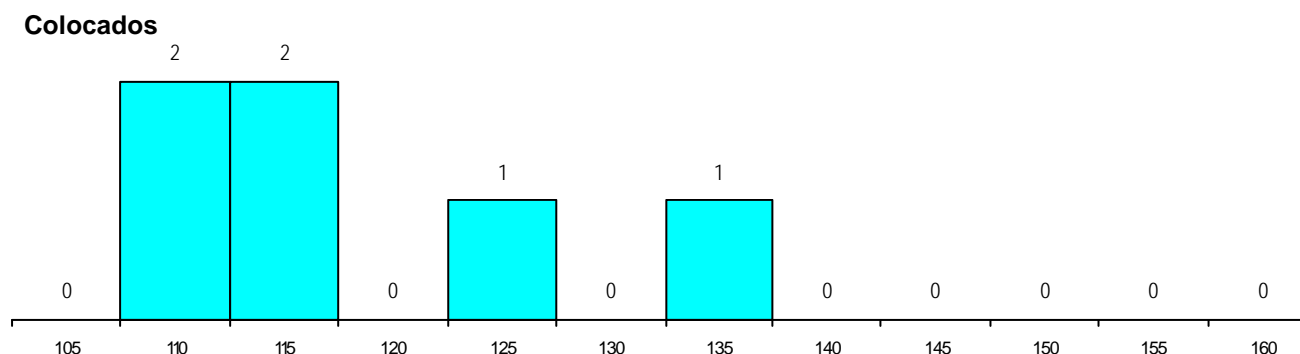
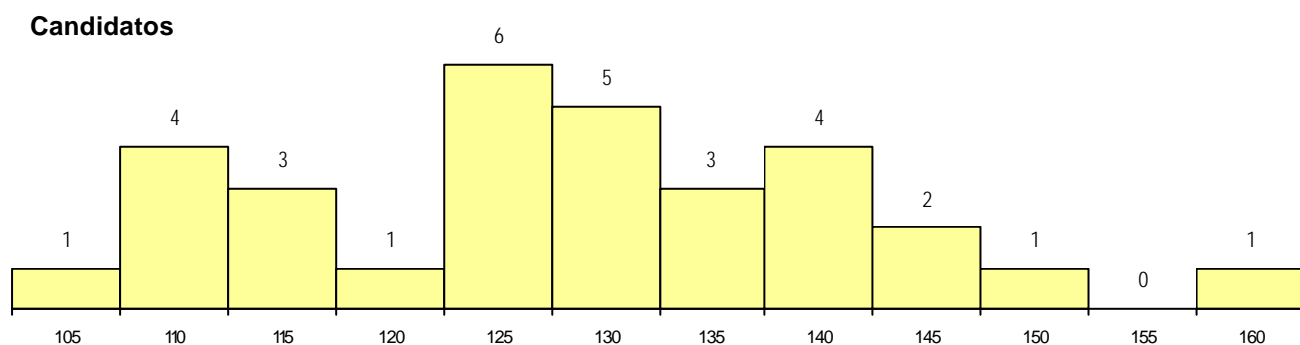
**CURSO DO 12º ANO (15 mais frequentes)**

Curso 12º ano	Cands. %	Cols. %
N062 Ciências Sociais e Humanas	7 23	3 50
N060 Ciências e Tecnologias	6 19	0 0
N088 Acção Social	3 10	0 0
P610 Cursos Educação Formação (tod	2 6	0 0
P337 Técnico de turismo ambiental e ru	1 3	1 17
N063 Línguas e Literaturas	1 3	1 17
U220 Ens. secundário recorrente (todos	1 3	1 17
N064 Artes Visuais	1 3	0 0
N082 Informática	1 3	0 0
N085 Administração	1 3	0 0
P442 Técnico de higiene e segurança r	1 3	0 0
P462 Técnico de animação sociocultur	1 3	0 0
R830 Agrupamento 3 / geral	1 3	0 0
R840 Agrupamento 4 / geral	1 3	0 0
R841 Agrupamento 4 / comunicação	1 3	0 0

**MÉDIAS dos Colocados**

Nota de candidatura	117.5
Prova de ingresso	111.7
Média do 12º ano	120.7
Média do 10º/11º ano	120.7

**DISTRIBUIÇÕES DE NOTAS DE CANDIDATURA**



**Estabelecimento:** 0201 Universidade do Algarve - Faculdade de Ciências Humanas e Sociais  
**Curso Superior:** 9219 Psicologia  
*Licenciatura*

**OPÇÃO CANDIDATURA**

Opção	Cands. %	Cols. %
1ª	26 25	14 61
2ª	23 22	3 13
3ª	16 15	1 4
4ª	10 10	1 4
5ª	16 15	2 9
6ª	14 13	2 9
<b>Total</b>	<b>105</b>	<b>23</b>

**ETAPA COLOCAÇÃO (contingente)**

Etapa Colocação	Cands. %	Cols. %	Nota
17 Geral	105 100	23 100	133.5
<b>Total</b>	<b>105</b>	<b>23</b>	

**DISTRITO/CAE DE CANDIDATURA**

Distrito Origem	Cands. %	Cols. %
Faro	45 43	11 48
Beja	11 10	4 17
Santarém	8 8	0 0
Lisboa	7 7	1 4
Leiria	6 6	1 4
Setúbal	4 4	1 4
R. A. Madeira	4 4	0 0
R. A. Açores	4 4	2 9
Évora	4 4	0 0
Portalegre	3 3	1 4
Aveiro	2 2	1 4
Braga	2 2	1 4
Entre Douro e Vou	2 2	0 0
Viana do Castelo	1 1	0 0
Coimbra	1 1	0 0
Guarda	1 1	0 0
<b>Total</b>	<b>105</b>	<b>23</b>

**SEXO DOS CANDIDATOS**

Sexo	Cands. %	Cols. %
Masc.	16 15	3 13
Femin.	89 85	20 87
<b>Total</b>	<b>105</b>	<b>23</b>

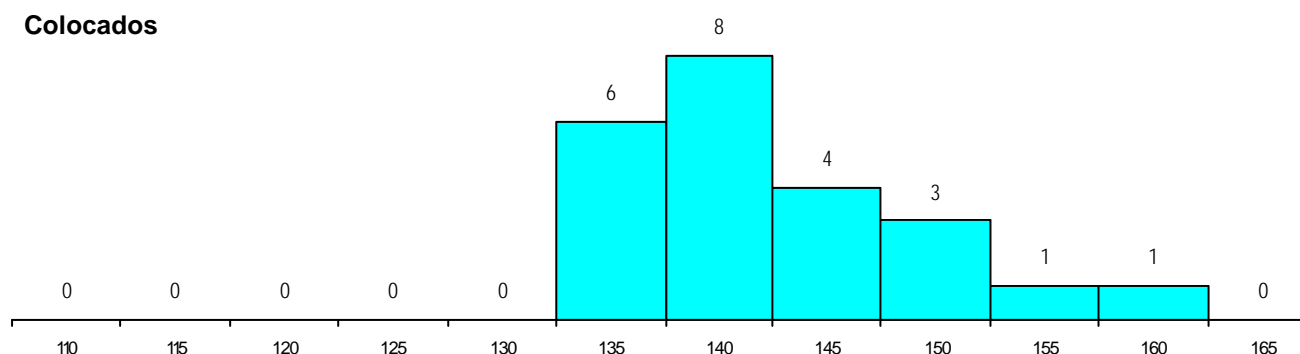
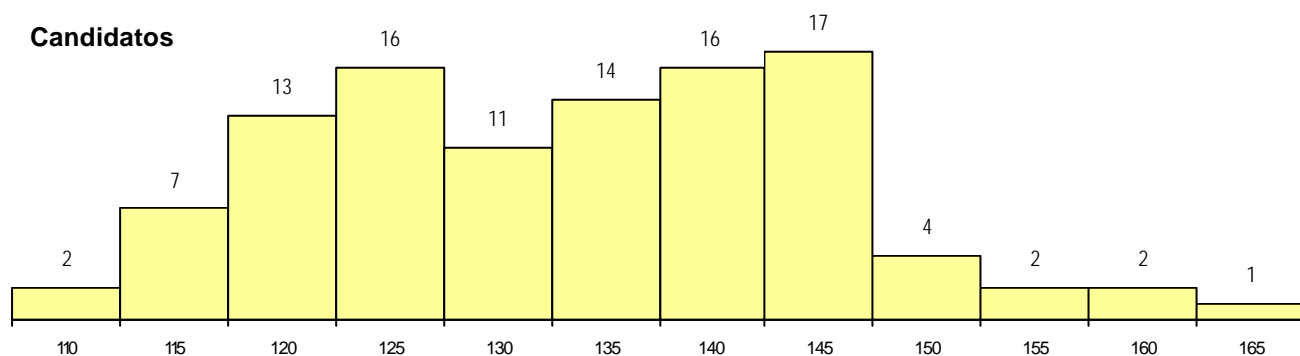
**CURSO DO 12º ANO (15 mais frequentes)**

Curso 12º ano	Cands. %	Cols. %
N062 Ciências Sociais e Humanas	27 26	6 26
N060 Ciências e Tecnologias	24 23	8 35
N088 Acção Social	12 11	3 13
U220 Ens. secundário recorrente (todos	8 8	1 4
N972 Recorrente - Ciências Sociais e F	4 4	1 4
N089 Desporto	4 4	0 0
R810 Agrupamento 1 / geral	3 3	1 4
N064 Artes Visuais	3 3	1 4
R840 Agrupamento 4 / geral	3 3	0 0
N063 Línguas e Literaturas	3 3	0 0
P610 Cursos Educação Formação (tod	2 2	0 0
N215 Acção Educativa	2 2	0 0
P459 Animador sociocultural/assistente	1 1	1 4
P389 Animador sociocultural	1 1	1 4
N970 Recorrente - Ciências e Technolog	1 1	0 0

**MÉDIAS dos Colocados**

Nota de candidatura	142.5
Prova de ingresso	139.8
Média do 12º ano	144.0
Média do 10º/11º ano	144.0

**DISTRIBUIÇÕES DE NOTAS DE CANDIDATURA**



**Estabelecimento:** 0201 Universidade do Algarve - Faculdade de Ciências Humanas e Sociais  
**Curso Superior:** 9787 Património Cultural  
*Licenciatura*

**OPÇÃO CANDIDATURA**

Opção	Cands. %	Cols. %
1ª	2 17	2 67
2ª	3 25	0 0
3ª	4 33	1 33
5ª	1 8	0 0
6ª	2 17	0 0
<b>Total</b>	<b>12</b>	<b>3</b>

**ETAPA COLOCAÇÃO (contingente)**

Etapa Colocação	Cands. %	Cols. %	Nota
17 Geral	12 100	3 100	108.2
<b>Total</b>	<b>12</b>	<b>3</b>	

**DISTRITO/CAE DE CANDIDATURA**

Distrito Origem	Cands. %	Cols. %
Faro	8 67	1 33
Viseu	1 8	1 33
Lisboa	1 8	1 33
Braga	1 8	0 0
Beja	1 8	0 0
<b>Total</b>	<b>12</b>	<b>3</b>

**SEXO DOS CANDIDATOS**

Sexo	Cands. %	Cols. %
Masc.	2 17	1 33
Femin.	10 83	2 67
<b>Total</b>	<b>12</b>	<b>3</b>

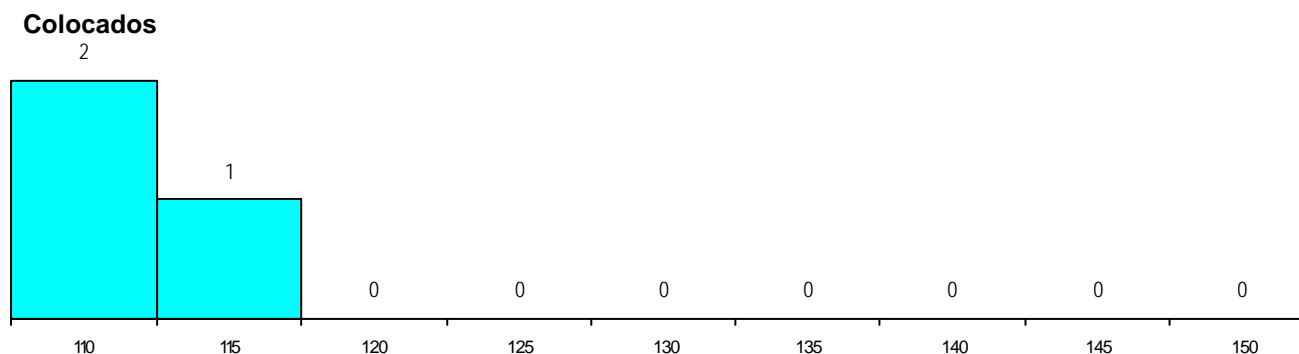
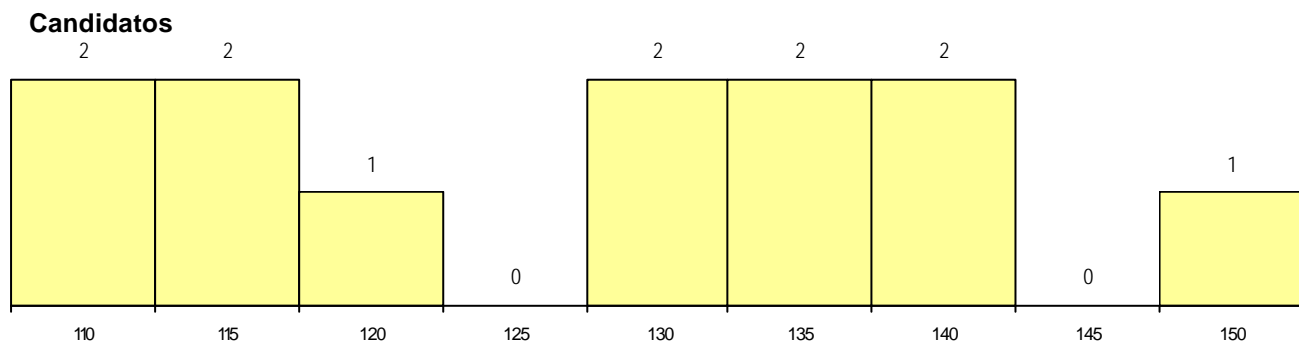
**CURSO DO 12º ANO (15 mais frequentes)**

Curso 12º ano	Cands. %	Cols. %
N064 Artes Visuais	3 25	0 0
N084 Multimédia	2 17	1 33
P781 Técnico de serviços pessoais e i	1 8	1 33
N062 Ciências Sociais e Humanas	1 8	1 33
R820 Agrupamento 2 / geral	1 8	0 0
P380 Técnico de design	1 8	0 0
N983 Recorrente - Acção Social	1 8	0 0
N972 Recorrente - Ciências Sociais e I	1 8	0 0
N060 Ciências e Tecnologias	1 8	0 0

**MÉDIAS dos Colocados**

Nota de candidatura	110.3
Prova de ingresso	110.3
Média do 12º ano	110.3
Média do 10º/11º ano	110.3

**DISTRIBUIÇÕES DE NOTAS DE CANDIDATURA**



**Estabelecimento:** 0201 Universidade do Algarve - Faculdade de Ciências Humanas e Sociais  
**Curso Superior:** 9821 Ciências da Educação e da Formação  
*Licenciatura*

**OPÇÃO CANDIDATURA**

Opção	Cands. %	Cols. %
1ª	6 12	2 50
2ª	14 29	1 25
3ª	11 22	0 0
4ª	9 18	0 0
5ª	5 10	0 0
6ª	4 8	1 25
<b>Total</b>	<b>49</b>	<b>4</b>

**ETAPA COLOCAÇÃO (contingente)**

Etapa Colocação	Cands. %	Cols. %	Nota
17 Geral	49 100	4 100	131.8
<b>Total</b>	<b>49</b>	<b>4</b>	

**DISTRITO/CAE DE CANDIDATURA**

Distrito Origem	Cands. %	Cols. %
Faro	41 84	3 75
Braga	2 4	0 0
Beja	2 4	0 0
Tâmega	1 2	0 0
R. A. Açores	1 2	0 0
Porto	1 2	1 25
Leiria	1 2	0 0
<b>Total</b>	<b>49</b>	<b>4</b>

**SEXO DOS CANDIDATOS**

Sexo	Cands. %	Cols. %
Masc.	5 10	0 0
Femin.	44 90	4 100
<b>Total</b>	<b>49</b>	<b>4</b>

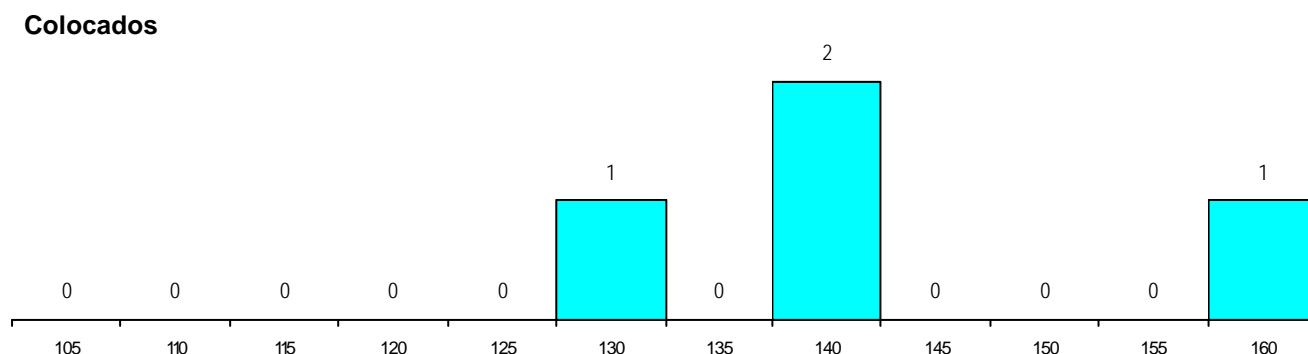
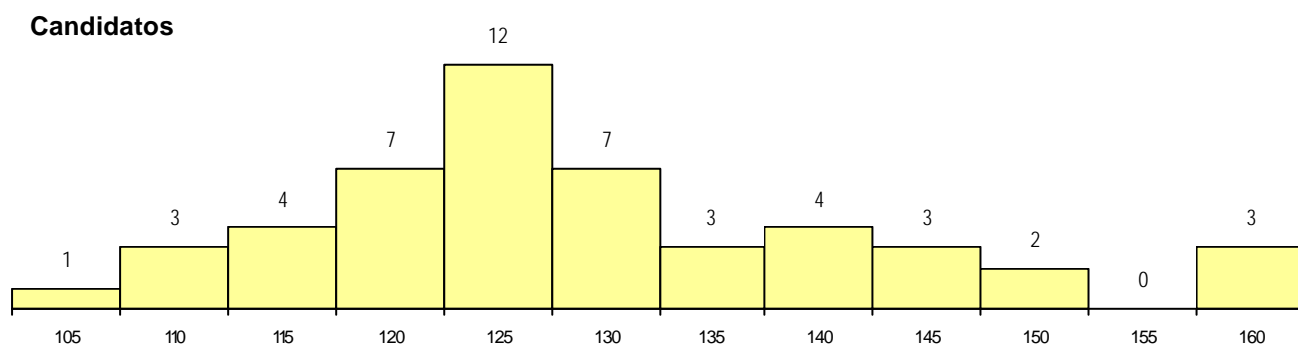
**CURSO DO 12º ANO (15 mais frequentes)**

Curso 12º ano	Cands. %	Cols. %
N088 Acção Social	9 18	0 0
U220 Ens. secundário recorrente (todos	8 16	0 0
N060 Ciências e Tecnologias	6 12	2 50
N062 Ciências Sociais e Humanas	6 12	0 0
N983 Recorrente - Acção Social	3 6	1 25
P610 Cursos Educação Formação (tod	3 6	0 0
R840 Agrupamento 4 / geral	2 4	0 0
N064 Artes Visuais	2 4	0 0
P726 Técnico da qualidade	1 2	1 25
N082 Informática	1 2	0 0
N085 Administração	1 2	0 0
N972 Recorrente - Ciências Sociais e I-	1 2	0 0
P593 Técnico de gestão de sistemas in	1 2	0 0
P634 Animador social/assistente família	1 2	0 0
P650 Técnico de museografia arqueolôg	1 2	0 0

**MÉDIAS dos Colocados**

Nota de candidatura	142.6
Prova de ingresso	124.3
Média do 12º ano	152.5
Média do 10º/11º ano	152.5

**DISTRIBUIÇÕES DE NOTAS DE CANDIDATURA**





**Estabelecimento:** 0201 Universidade do Algarve - Faculdade de Ciências Humanas e Sociais  
**Curso Superior:** 9834 Línguas e Comunicação  
*Licenciatura*

**OPÇÃO CANDIDATURA**

Opção	Cands. %	Cols. %
1ª	7 14	5 22
2ª	11 22	5 22
3ª	9 18	6 26
4ª	10 20	4 17
5ª	9 18	2 9
6ª	5 10	1 4
<b>Total</b>	<b>51</b>	<b>23</b>

**ETAPA COLOCAÇÃO (contingente)**

Etapa Colocação	Cands. %	Cols. %	Nota
17 Geral	51 100	23 100	109.8
<b>Total</b>	<b>51</b>	<b>23</b>	

**DISTRITO/CAE DE CANDIDATURA**

Distrito Origem	Cands. %	Cols. %
Faro	32 63	14 61
Braga	3 6	1 4
Beja	3 6	2 9
R. A. Madeira	2 4	1 4
Setúbal	2 4	1 4
Lisboa	2 4	2 9
Castelo Branco	2 4	0 0
Santarém	1 2	1 4
Porto	1 2	0 0
Évora	1 2	1 4
Coimbra	1 2	0 0
Aveiro	1 2	0 0
<b>Total</b>	<b>51</b>	<b>23</b>

**SEXO DOS CANDIDATOS**

Sexo	Cands. %	Cols. %
Masc.	11 22	7 30
Femin.	40 78	16 70
<b>Total</b>	<b>51</b>	<b>23</b>

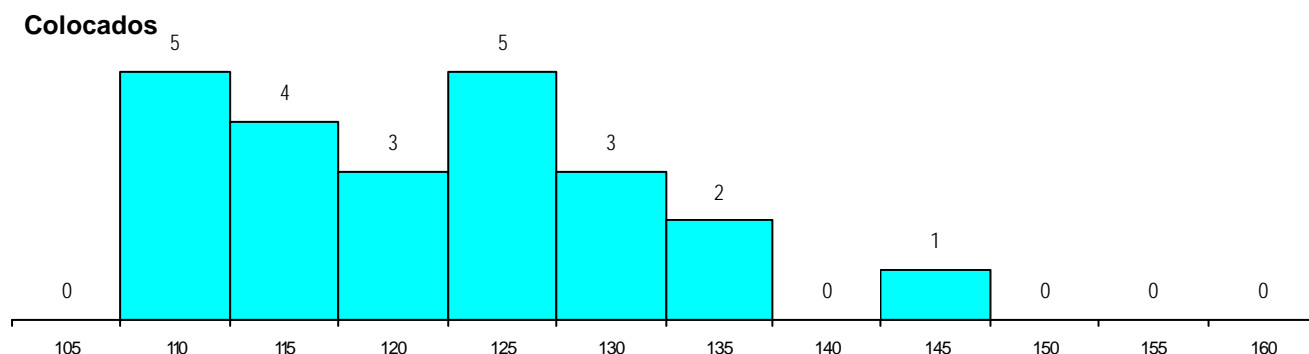
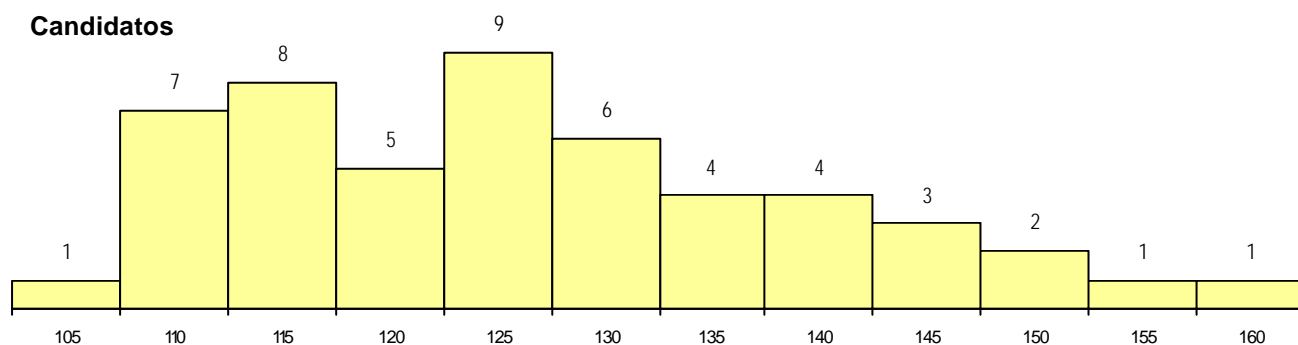
**CURSO DO 12º ANO (15 mais frequentes)**

Curso 12º ano	Cands. %	Cols. %
N062 Ciências Sociais e Humanas	17 33	8 35
U220 Ens. secundário recorrente (todos	6 12	3 13
N060 Ciências e Tecnologias	5 10	4 17
P610 Cursos Educação Formação (tod	3 6	2 9
R810 Agrupamento 1 / geral	2 4	1 4
N082 Informática	2 4	1 4
N085 Administração	2 4	1 4
N088 Acção Social	2 4	1 4
P337 Técnico de turismo ambiental e ru	1 2	1 4
P551 Técnico de informática/manutençã	1 2	1 4
N063 Línguas e Literaturas	1 2	0 0
N064 Artes Visuais	1 2	0 0
N973 Recorrente - Línguas e Literaturas	1 2	0 0
P386 Técnico de turismo/prof. informaç	1 2	0 0
P396 Técnico auxiliar de infância	1 2	0 0

**MÉDIAS dos Colocados**

Nota de candidatura	122.0
Prova de ingresso	110.9
Média do 12º ano	127.9
Média do 10º/11º ano	127.9

**DISTRIBUIÇÕES DE NOTAS DE CANDIDATURA**



**Estabelecimento:** 0202 Universidade do Algarve - Faculdade de Ciências do Mar e do Ambiente  
**Curso Superior:** 9011 Biologia  
*Licenciatura*

**OPÇÃO CANDIDATURA**

Opção	Cands. %	Cols. %
1ª	8 21	6 50
2ª	10 26	1 8
3ª	7 18	4 33
4ª	7 18	0 0
5ª	3 8	1 8
6ª	3 8	0 0
<b>Total</b>	<b>38</b>	<b>12</b>

**ETAPA COLOCAÇÃO (contingente)**

Etapa Colocação	Cands. %	Cols. %	Nota
17 Geral	38 100	12 100	122.8
<b>Total</b>	<b>38</b>	<b>12</b>	

**DISTRITO/CAE DE CANDIDATURA**

Distrito Origem	Cands. %	Cols. %
Faro	16 42	5 42
Porto	5 13	2 17
Lisboa	5 13	3 25
Beja	3 8	0 0
Santarém	2 5	0 0
Évora	2 5	1 8
Tâmega	1 3	0 0
R. A. Madeira	1 3	1 8
Viseu	1 3	0 0
Viana do Castelo	1 3	0 0
Aveiro	1 3	0 0
<b>Total</b>	<b>38</b>	<b>12</b>

**SEXO DOS CANDIDATOS**

Sexo	Cands. %	Cols. %
Masc.	11 29	2 17
Femin.	27 71	10 83
<b>Total</b>	<b>38</b>	<b>12</b>

**CURSO DO 12º ANO**

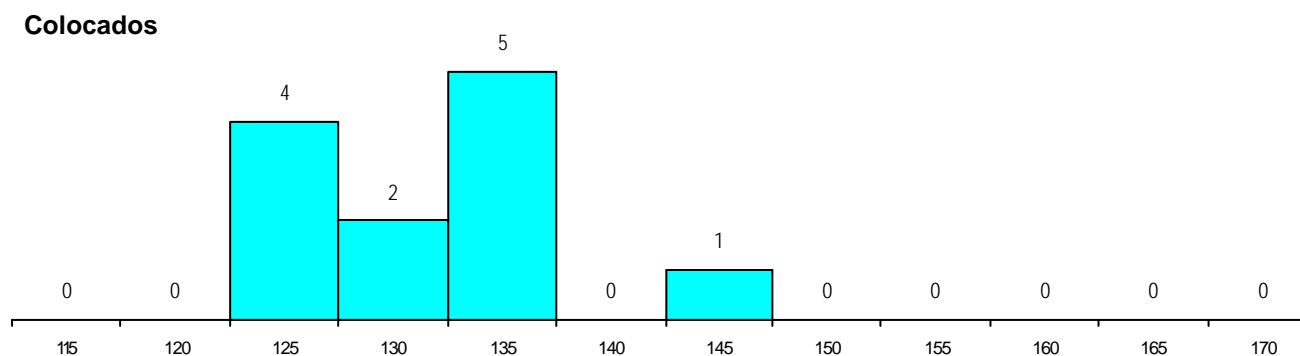
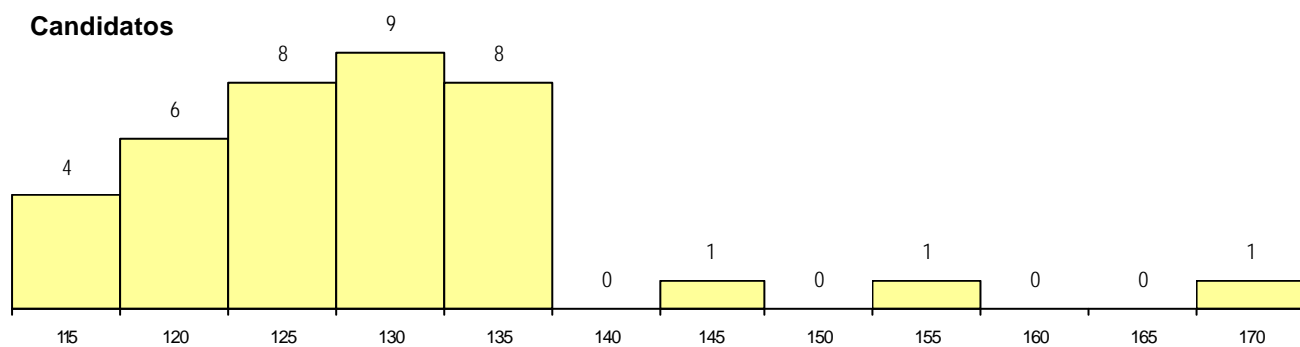
(15 mais frequentes)

Curso 12º ano	Cands. %	Cols. %
N060 Ciências e Tecnologias	23 61	8 67
U220 Ens. secundário recorrente (todos)	7 18	1 8
R810 Agrupamento 1 / geral	5 13	2 17
Q950 Equivalências	1 3	1 8
R820 Agrupamento 2 / geral	1 3	0 0
P252 Turismo (INFTUR)	1 3	0 0

**MÉDIAS dos Colocados**

Nota de candidatura 130.8  
 Prova de ingresso 118.9  
 Média do 12º ano 137.2  
 Média do 10º/11º ano 137.2

**DISTRIBUIÇÕES DE NOTAS DE CANDIDATURA**



**Estabelecimento:** 0202 Universidade do Algarve - Faculdade de Ciências do Mar e do Ambiente  
**Curso Superior:** 9013 Biologia Marinha  
*Licenciatura*

**OPÇÃO CANDIDATURA**

Opção	Cands. %	Cols. %
1ª	11 19	8 62
2ª	13 23	1 8
3ª	10 18	1 8
4ª	6 11	0 0
5ª	8 14	0 0
6ª	9 16	3 23
<b>Total</b>	<b>57</b>	<b>13</b>

**ETAPA COLOCAÇÃO (contingente)**

Etapa Colocação	Cands. %	Cols. %	Nota
17 Geral	57 100	13 100	124.2
<b>Total</b>	<b>57</b>	<b>13</b>	

**DISTRITO/CAE DE CANDIDATURA**

Distrito Origem	Cands. %	Cols. %
Lisboa	11 19	1 8
Faro	8 14	1 8
Porto	7 12	2 15
Beja	5 9	3 23
Setúbal	5 9	1 8
Coimbra	4 7	1 8
Braga	3 5	0 0
Aveiro	2 4	1 8
Leiria	2 4	1 8
Viseu	2 4	0 0
Entre Douro e Vou	2 4	1 8
R. A. Madeira	1 2	0 0
Santarém	1 2	0 0
Évora	1 2	0 0
Vila Real	1 2	1 8
Castelo Branco	1 2	0 0
Portalegre	1 2	0 0
<b>Total</b>	<b>57</b>	<b>13</b>

**SEXO DOS CANDIDATOS**

Sexo	Cands. %	Cols. %
Masc.	20 35	4 31
Femin.	37 65	9 69
<b>Total</b>	<b>57</b>	<b>13</b>

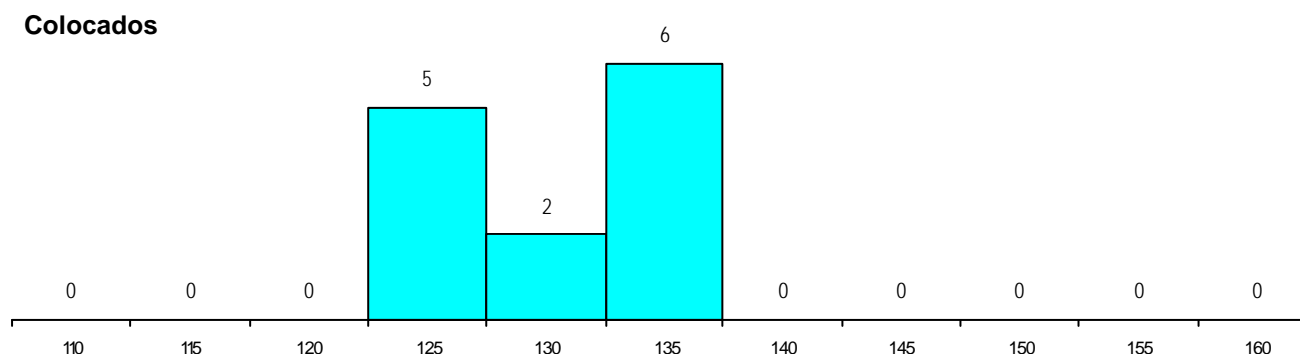
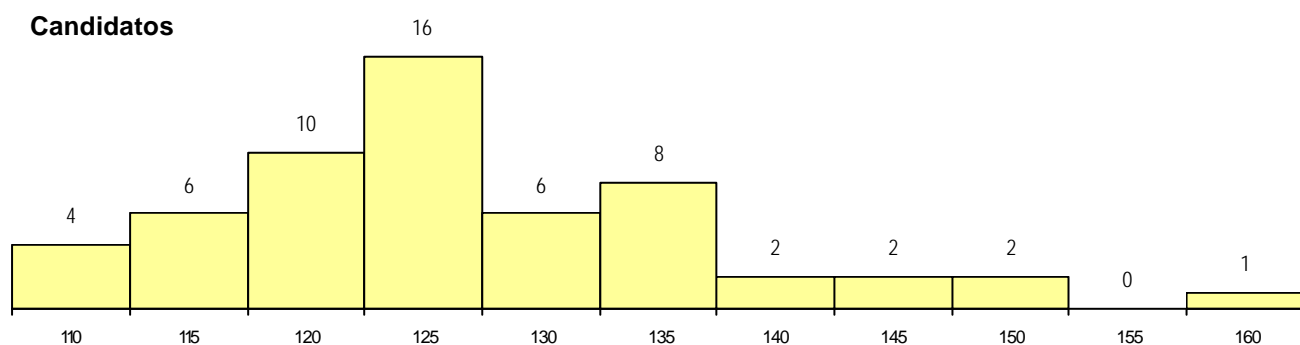
**CURSO DO 12º ANO (15 mais frequentes)**

Curso 12º ano	Cands. %	Cols. %
N060 Ciências e Tecnologias	34 60	9 69
U220 Ens. secundário recorrente (todos	6 11	0 0
R810 Agrupamento 1 / geral	5 9	3 23
N970 Recorrente - Ciências e Technolog	3 5	0 0
N089 Desporto	1 2	1 8
U230 Ens. sec. recorrente privado e co	1 2	0 0
R820 Agrupamento 2 / geral	1 2	0 0
R812 Agrupamento 1 / electrotecnic/ele	1 2	0 0
P593 Técnico de gestão de sistemas in	1 2	0 0
P334 Técnico de produção vegetal	1 2	0 0
P202 Técnico de desporto (CP)	1 2	0 0
N088 Acção Social	1 2	0 0
N061 Ciências Socioeconómicas	1 2	0 0

**MÉDIAS dos Colocados**

Nota de candidatura	130.7
Prova de ingresso	122.7
Média do 12º ano	134.9
Média do 10º/11º ano	134.9

**DISTRIBUIÇÕES DE NOTAS DE CANDIDATURA**



**Estabelecimento:** 0202 Universidade do Algarve - Faculdade de Ciências do Mar e do Ambiente  
**Curso Superior:** 9041 Ciências do Mar  
*Licenciatura*

**OPÇÃO CANDIDATURA**

Opção	Cands. %	Cols. %
1ª	2 8	2 67
2ª	4 17	0 0
3ª	5 21	0 0
4ª	4 17	0 0
5ª	3 13	1 33
6ª	6 25	0 0
<b>Total</b>	<b>24</b>	<b>3</b>

**ETAPA COLOCAÇÃO (contingente)**

Etapa Colocação	Cands. %	Cols. %	Nota
17 Geral	24 100	3 100	109.1
<b>Total</b>	<b>24</b>	<b>3</b>	

**DISTRITO/CAE DE CANDIDATURA**

Distrito Origem	Cands. %	Cols. %
Lisboa	4 17	0 0
Setúbal	3 13	1 33
Porto	2 8	1 33
Faro	2 8	0 0
Coimbra	2 8	0 0
Braga	2 8	1 33
Beja	2 8	0 0
Entre Douro e Vou	1 4	0 0
R. A. Açores	1 4	0 0
Viana do Castelo	1 4	0 0
Santarém	1 4	0 0
Portalegre	1 4	0 0
Évora	1 4	0 0
Castelo Branco	1 4	0 0
<b>Total</b>	<b>24</b>	<b>3</b>

**SEXO DOS CANDIDATOS**

Sexo	Cands. %	Cols. %
Masc.	12 50	1 33
Femin.	12 50	2 67
<b>Total</b>	<b>24</b>	<b>3</b>

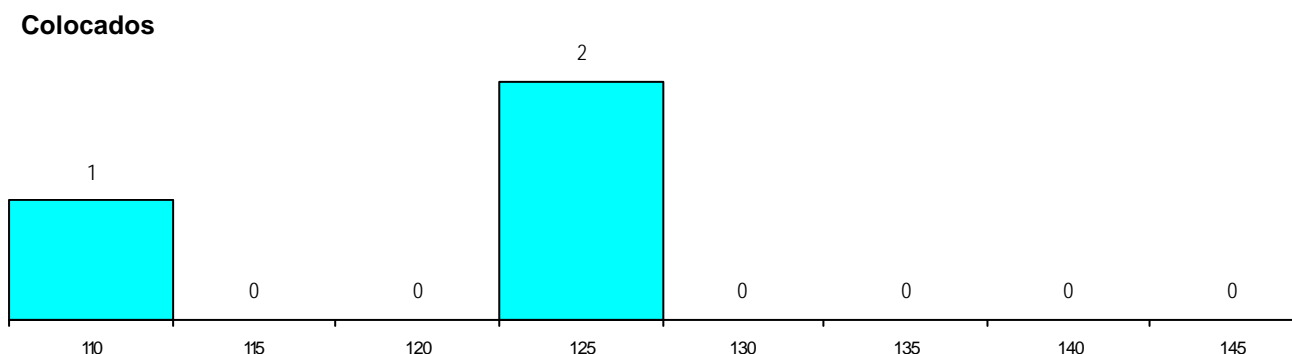
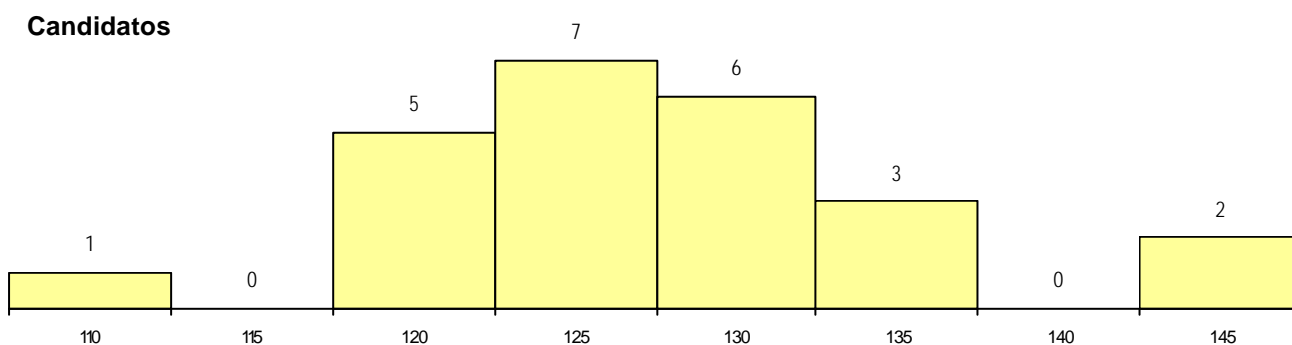
**CURSO DO 12º ANO (15 mais frequentes)**

Curso 12º ano	Cands. %	Cols. %
N060 Ciências e Tecnologias	21 88	2 67
R810 Agrupamento 1 / geral	2 8	1 33
R812 Agrupamento 1 / electrotecnia/elee	1 4	0 0

**MÉDIAS dos Colocados**

Nota de candidatura 119.1  
 Prova de ingresso 104.5  
 Média do 12º ano 127.0  
 Média do 10º/11º ano 127.0

**DISTRIBUIÇÕES DE NOTAS DE CANDIDATURA**



**Estabelecimento:** 0203 Universidade do Algarve - Faculdade de Ciências e Tecnologia  
**Curso Superior:** 9015 Bioquímica  
*Licenciatura*

**OPÇÃO CANDIDATURA**

Opção	Cands. %	Cols. %
1ª	9 15	5 56
2ª	7 12	1 11
3ª	9 15	2 22
4ª	10 17	1 11
5ª	11 18	0 0
6ª	14 23	0 0
<b>Total</b>	<b>60</b>	<b>9</b>

**ETAPA COLOCAÇÃO (contingente)**

Etapa Colocação	Cands. %	Cols. %	Nota
17 Geral	60 100	9 100	125.2
<b>Total</b>	<b>60</b>	<b>9</b>	

**DISTRITO/CAE DE CANDIDATURA**

Distrito Origem	Cands. %	Cols. %
Faro	19 32	3 33
Santarém	8 13	2 22
Braga	5 8	1 11
Leiria	5 8	0 0
Viseu	4 7	0 0
Beja	4 7	1 11
Aveiro	3 5	0 0
Lisboa	2 3	1 11
Setúbal	2 3	0 0
Vila Real	2 3	0 0
Porto	1 2	0 0
Portalegre	1 2	1 11
Évora	1 2	0 0
Coimbra	1 2	0 0
Bragança	1 2	0 0
Guarda	1 2	0 0
<b>Total</b>	<b>60</b>	<b>9</b>

**SEXO DOS CANDIDATOS**

Sexo	Cands. %	Cols. %
Masc.	25 42	5 56
Femin.	35 58	4 44
<b>Total</b>	<b>60</b>	<b>9</b>

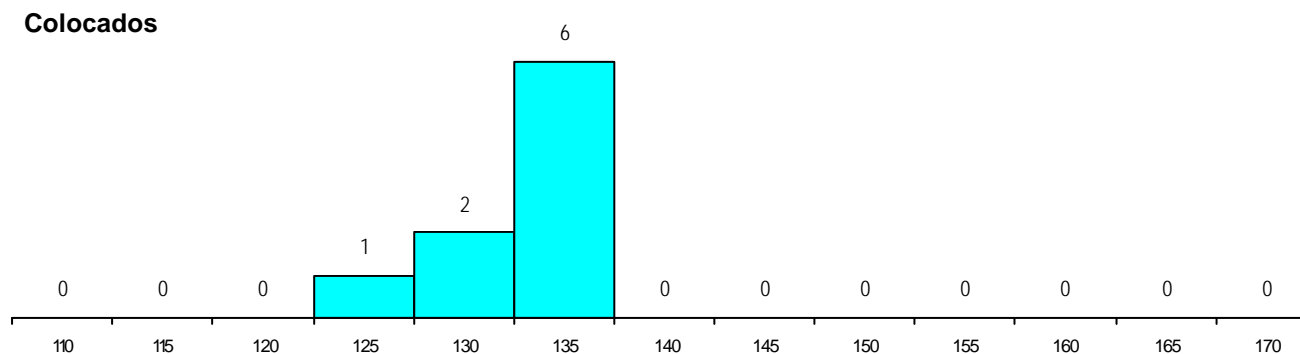
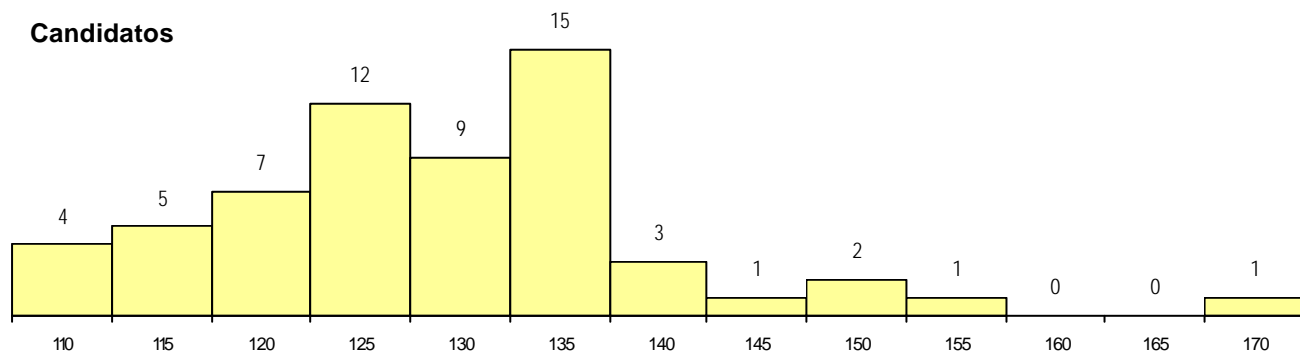
**CURSO DO 12º ANO (15 mais frequentes)**

Curso 12º ano	Cands. %	Cols. %
N060 Ciências e Tecnologias	48 80	9 100
R810 Agrupamento 1 / geral	8 13	0 0
U220 Ens. secundário recorrente (todos	2 3	0 0
Q950 Equivalências	1 2	0 0
P432 Técnico de viticultura e enologia	1 2	0 0

**MÉDIAS dos Colocados**

Nota de candidatura	133.0
Prova de ingresso	112.0
Média do 12º ano	144.2
Média do 10º/11º ano	144.2

**DISTRIBUIÇÕES DE NOTAS DE CANDIDATURA**



**Estabelecimento:** 0203 Universidade do Algarve - Faculdade de Ciências e Tecnologia  
**Curso Superior:** 9119 Engenharia Informática  
*Licenciatura*

**OPÇÃO CANDIDATURA**

Opção	Cands. %	Cols. %
1ª	17 46	1 100
2ª	4 11	0 0
3ª	8 22	0 0
4ª	1 3	0 0
5ª	3 8	0 0
6ª	4 11	0 0
<b>Total</b>	<b>37</b>	<b>1</b>

**ETAPA COLOCAÇÃO (contingente)**

Etapa Colocação	Cands. %	Cols. %	Nota
17 Geral	37 100	1 100	144.0
<b>Total</b>	<b>37</b>	<b>1</b>	

**DISTRITO/CAE DE CANDIDATURA**

Distrito Origem	Cands. %	Cols. %
Faro	25 68	0 0
Lisboa	4 11	0 0
Santarém	2 5	0 0
Beja	2 5	1 100
R. A. Madeira	1 3	0 0
Setúbal	1 3	0 0
Porto	1 3	0 0
Évora	1 3	0 0
<b>Total</b>	<b>37</b>	<b>1</b>

**SEXO DOS CANDIDATOS**

Sexo	Cands. %	Cols. %
Masc.	35 95	1 100
Femin.	2 5	0 0
<b>Total</b>	<b>37</b>	<b>1</b>

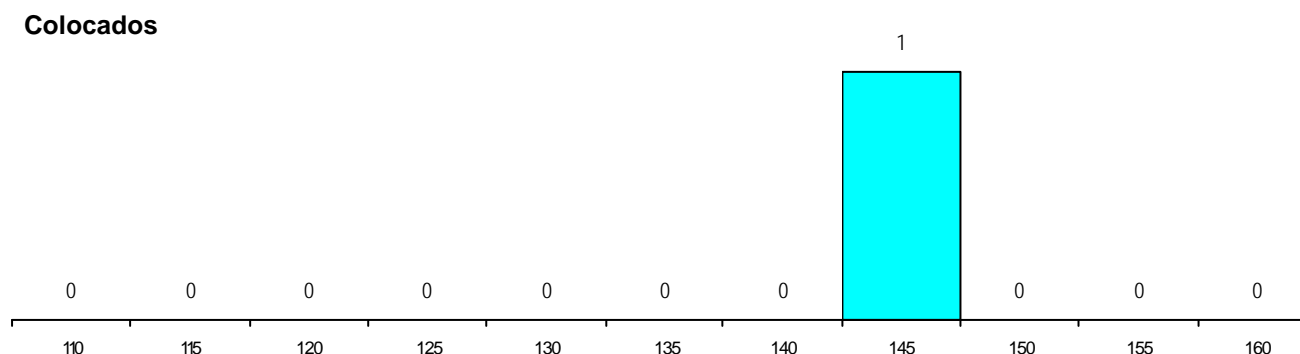
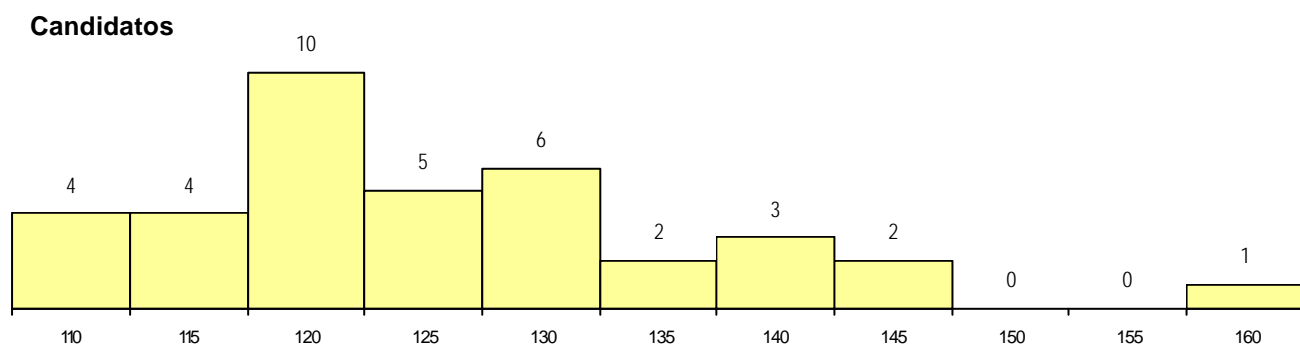
**CURSO DO 12º ANO (15 mais frequentes)**

Curso 12º ano	Cands. %	Cols. %
N082 Informática	13 35	0 0
N060 Ciências e Tecnologias	9 24	1 100
R813 Agrupamento 1 / informática	5 14	0 0
U220 Ens. secundário recorrente (todos	3 8	0 0
R820 Agrupamento 2 / geral	2 5	0 0
R810 Agrupamento 1 / geral	2 5	0 0
P593 Técnico de gestão de sistemas in	1 3	0 0
P472 Técnico de informática/gestão	1 3	0 0
N081 Electrotecnia e Electrónica	1 3	0 0

**MÉDIAS dos Colocados**

Nota de candidatura	144.0
Prova de ingresso	155.0
Média do 12º ano	138.0
Média do 10º/11º ano	138.0

**DISTRIBUIÇÕES DE NOTAS DE CANDIDATURA**



**Estabelecimento:** 0203 Universidade do Algarve - Faculdade de Ciências e Tecnologia  
**Curso Superior:** 9351 Ciências Biomédicas  
*Licenciatura*

**OPÇÃO CANDIDATURA**

Opção	Cands. %	Cols. %
1ª	11 41	7 88
2ª	4 15	0 0
3ª	1 4	1 13
4ª	7 26	0 0
5ª	3 11	0 0
6ª	1 4	0 0
<b>Total</b>	<b>27</b>	<b>8</b>

**ETAPA COLOCAÇÃO (contingente)**

Etapa Colocação	Cands. %	Cols. %	Nota
17 Geral	27 100	8 100	132.1
<b>Total</b>	<b>27</b>	<b>8</b>	

**DISTRITO/CAE DE CANDIDATURA**

Distrito Origem	Cands. %	Cols. %
Faro	7 26	0 0
Setúbal	3 11	2 25
Santarém	3 11	1 13
Vila Real	2 7	2 25
Braga	2 7	0 0
Beja	2 7	0 0
Entre Douro e Vou	1 4	1 13
Viseu	1 4	1 13
Viana do Castelo	1 4	0 0
Porto	1 4	0 0
Lisboa	1 4	0 0
Évora	1 4	0 0
Bragança	1 4	1 13
Aveiro	1 4	0 0
<b>Total</b>	<b>27</b>	<b>8</b>

**SEXO DOS CANDIDATOS**

Sexo	Cands. %	Cols. %
Masc.	7 26	3 38
Femin.	20 74	5 63
<b>Total</b>	<b>27</b>	<b>8</b>

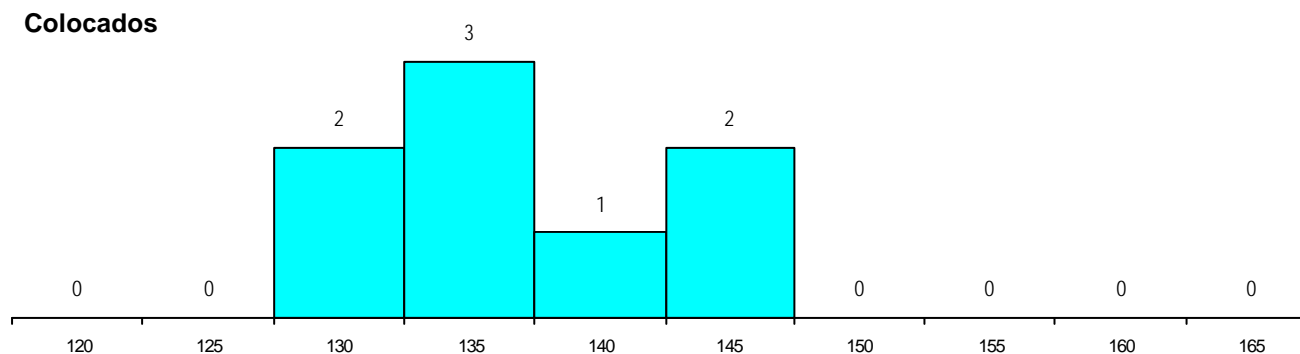
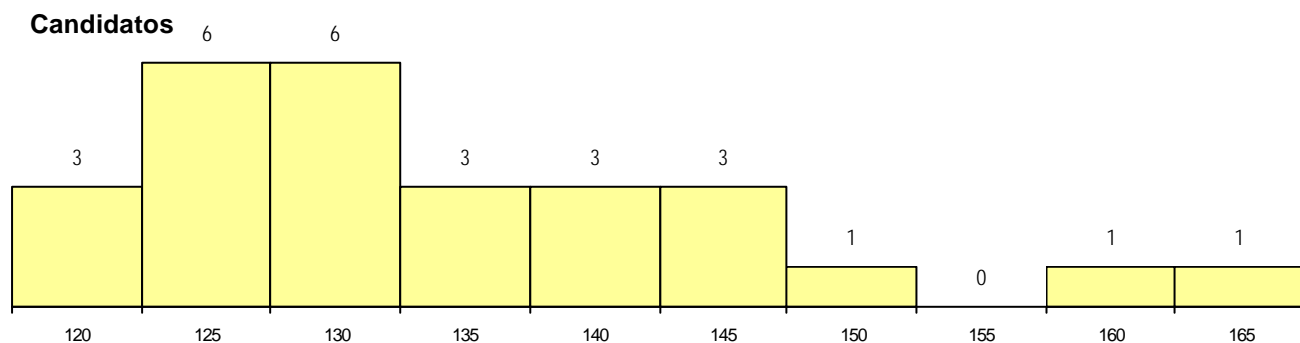
**CURSO DO 12º ANO (15 mais frequentes)**

Curso 12º ano	Cands. %	Cols. %
N060 Ciências e Tecnologias	24 89	7 88
R810 Agrupamento 1 / geral	2 7	1 13
P610 Cursos Educação Formação (tod	1 4	0 0

**MÉDIAS dos Colocados**

Nota de candidatura 137.5  
 Prova de ingresso 118.8  
 Média do 12º ano 147.5  
 Média do 10º/11º ano 147.5

**DISTRIBUIÇÕES DE NOTAS DE CANDIDATURA**



**Estabelecimento:** 0203 Universidade do Algarve - Faculdade de Ciências e Tecnologia  
**Curso Superior:** 9365 Engenharia Electrónica e Telecomunicações  
*Mestrado Integrado*

**OPÇÃO CANDIDATURA**

Opção	Cands. %	Cols. %
1ª	6 22	5 71
2ª	6 22	2 29
3ª	1 4	0 0
4ª	2 7	0 0
5ª	5 19	0 0
6ª	7 26	0 0
<b>Total</b>	<b>27</b>	<b>7</b>

**ETAPA COLOCAÇÃO (contingente)**

Etapa Colocação	Cands. %	Cols. %	Nota
17 Geral	27 100	7 100	121.7
<b>Total</b>	<b>27</b>	<b>7</b>	

**DISTRITO/CAE DE CANDIDATURA**

Distrito Origem	Cands. %	Cols. %
Faro	16 59	5 71
Setúbal	3 11	0 0
R. A. Madeira	2 7	1 14
Bragança	2 7	0 0
Porto	1 4	0 0
Lisboa	1 4	1 14
Braga	1 4	0 0
Beja	1 4	0 0
<b>Total</b>	<b>27</b>	<b>7</b>

**SEXO DOS CANDIDATOS**

Sexo	Cands. %	Cols. %
Masc.	26 96	7 100
Femin.	1 4	0 0
<b>Total</b>	<b>27</b>	<b>7</b>

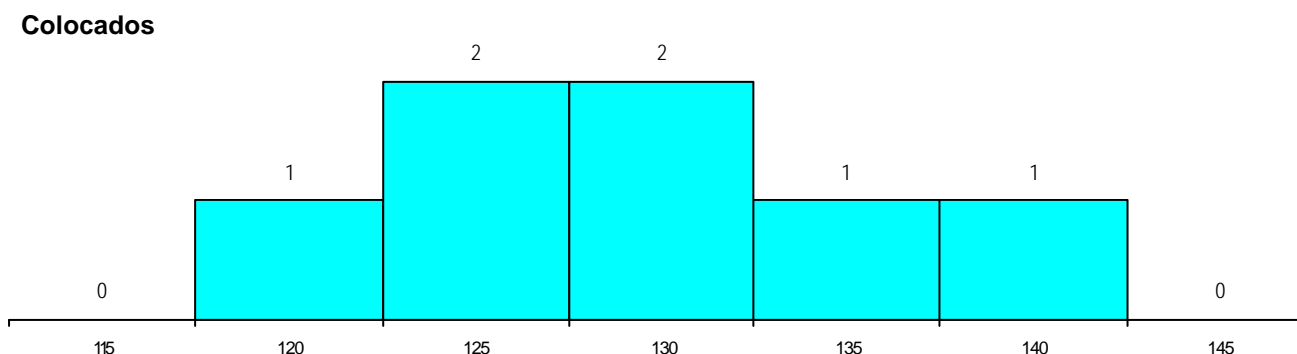
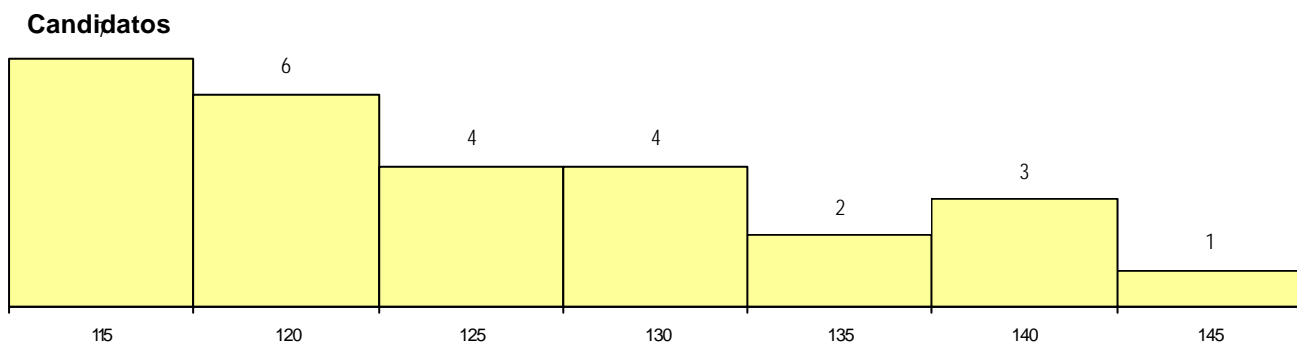
**CURSO DO 12º ANO (15 mais frequentes)**

Curso 12º ano	Cands. %	Cols. %
N060 Ciências e Tecnologias	16 59	2 29
N082 Informática	3 11	3 43
R810 Agrupamento 1 / geral	3 11	0 0
N081 Electrotecnia e Electrónica	2 7	1 14
R813 Agrupamento 1 / informática	2 7	0 0
P472 Técnico de informática/gestão	1 4	1 14

**MÉDIAS dos Colocados**

Nota de candidatura 129.4  
 Prova de ingresso 113.1  
 Média do 12º ano 138.1  
 Média do 10º/11º ano 138.1

**DISTRIBUIÇÕES DE NOTAS DE CANDIDATURA**





**Estabelecimento:** 0203 Universidade do Algarve - Faculdade de Ciências e Tecnologia  
**Curso Superior:** 9494 Ciências Farmacêuticas  
*Mestrado Integrado*

**OPÇÃO CANDIDATURA**

Opção	Cands. %	Cols. %
1ª	18 19	2 20
2ª	21 23	1 10
3ª	15 16	3 30
4ª	12 13	1 10
5ª	24 26	3 30
6ª	3 3	0 0
<b>Total</b>	<b>93</b>	<b>10</b>

**ETAPA COLOCAÇÃO (contingente)**

Etapa Colocação	Cands. %	Cols. %	Nota
17 Geral	93 100	10 100	161.4
<b>Total</b>	<b>93</b>	<b>10</b>	

**DISTRITO/CAE DE CANDIDATURA**

Distrito Origem	Cands. %	Cols. %
Faro	16 17	1 10
Lisboa	12 13	2 20
Santarém	8 9	2 20
Porto	8 9	2 20
Évora	7 8	0 0
Entre Douro e Vou	6 6	1 10
R. A. Madeira	4 4	0 0
Viseu	4 4	0 0
Setúbal	4 4	0 0
Beja	3 3	0 0
Braga	3 3	0 0
Leiria	3 3	0 0
Portalegre	3 3	0 0
Aveiro	2 2	0 0
Coimbra	2 2	0 0
Bragança	2 2	0 0
Vila Real	2 2	0 0
Guarda	2 2	0 0
Tâmega	1 1	1 10
Castelo Branco	1 1	1 10
<b>Total</b>	<b>93</b>	<b>10</b>

**SEXO DOS CANDIDATOS**

Sexo	Cands. %	Cols. %
Masc.	22 24	2 20
Femin.	71 76	8 80
<b>Total</b>	<b>93</b>	<b>10</b>

**CURSO DO 12º ANO (15 mais frequentes)**

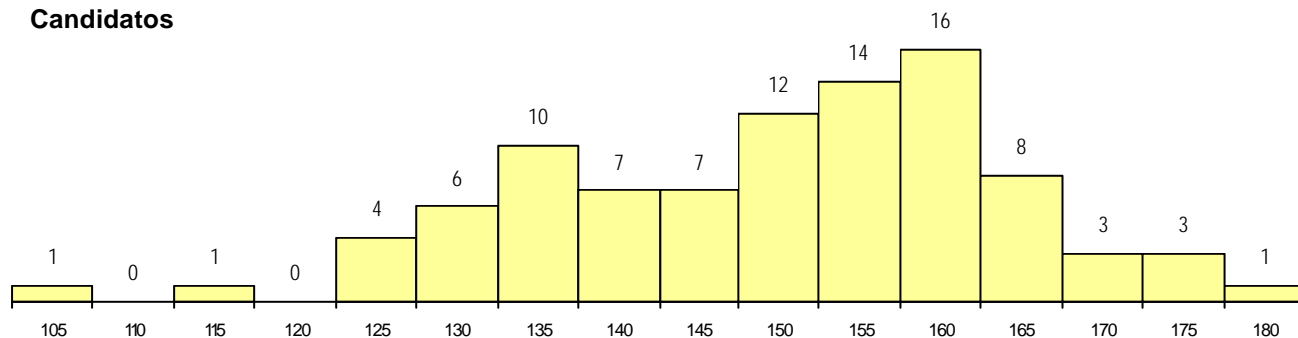
Curso 12º ano	Cands. %	Cols. %
N060 Ciências e Tecnologias	76 82	7 70
R810 Agrupamento 1 / geral	9 10	1 10
U220 Ens. secundário recorrente (todos	2 2	1 10
N062 Ciências Sociais e Humanas	1 1	1 10
R830 Agrupamento 3 / geral	1 1	0 0
P610 Cursos Educação Formação (tod	1 1	0 0
NA02 Química, Ambiente e Qualidade (\	1 1	0 0
N972 Recorrente - Ciências Sociais e I	1 1	0 0
N572 Análises Químico-Biológicas	1 1	0 0

**MÉDIAS dos Colocados**

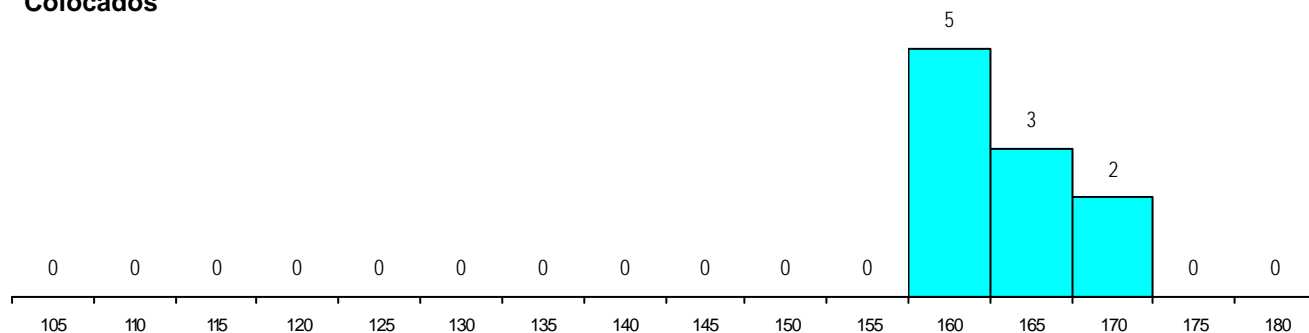
Nota de candidatura	164.0
Prova de ingresso	150.3
Média do 12º ano	171.3
Média do 10º/11º ano	171.3

**DISTRIBUIÇÕES DE NOTAS DE CANDIDATURA**

**Candidatos**



**Colocados**



**Estabelecimento:** 0204 Universidade do Algarve - Faculdade de Economia  
**Curso Superior:** 9081 Economia  
*Licenciatura*

**OPÇÃO CANDIDATURA**

Opção	Cands. %	Cols. %
1ª	17 23	2 40
2ª	12 16	1 20
3ª	10 14	0 0
4ª	13 18	1 20
5ª	12 16	0 0
6ª	9 12	1 20
<b>Total</b>	<b>73</b>	<b>5</b>

**ETAPA COLOCAÇÃO (contingente)**

Etapa Colocação	Cands. %	Cols. %	Nota
17 Geral	73 100	5 100	138.9
<b>Total</b>	<b>73</b>	<b>5</b>	

**DISTRITO/CAE DE CANDIDATURA**

Distrito Origem	Cands. %	Cols. %
Faro	37 51	1 20
Lisboa	10 14	2 40
Beja	6 8	1 20
Leiria	4 5	0 0
Setúbal	3 4	0 0
Porto	3 4	0 0
Entre Douro e Vou	2 3	0 0
Viana do Castelo	2 3	1 20
Braga	2 3	0 0
R. A. Madeira	1 1	0 0
R. A. Açores	1 1	0 0
Viseu	1 1	0 0
Évora	1 1	0 0
<b>Total</b>	<b>73</b>	<b>5</b>

**SEXO DOS CANDIDATOS**

Sexo	Cands. %	Cols. %
Masc.	37 51	3 60
Femin.	36 49	2 40
<b>Total</b>	<b>73</b>	<b>5</b>

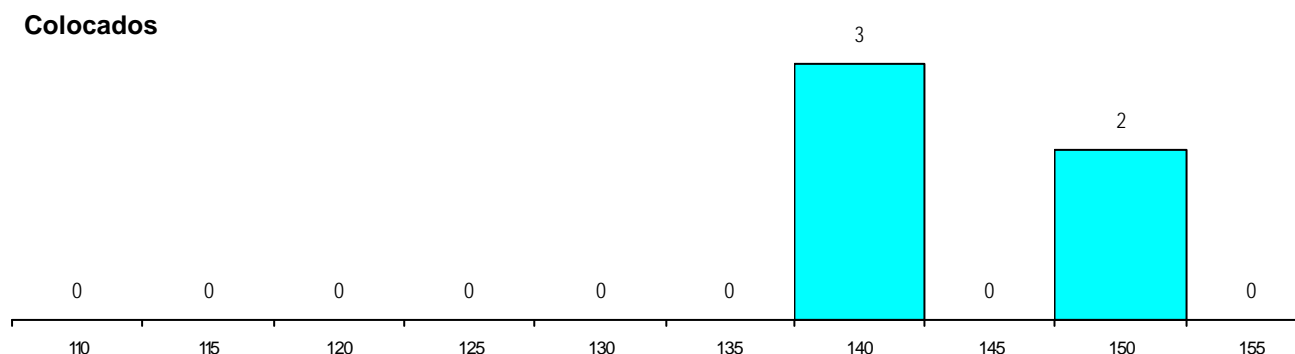
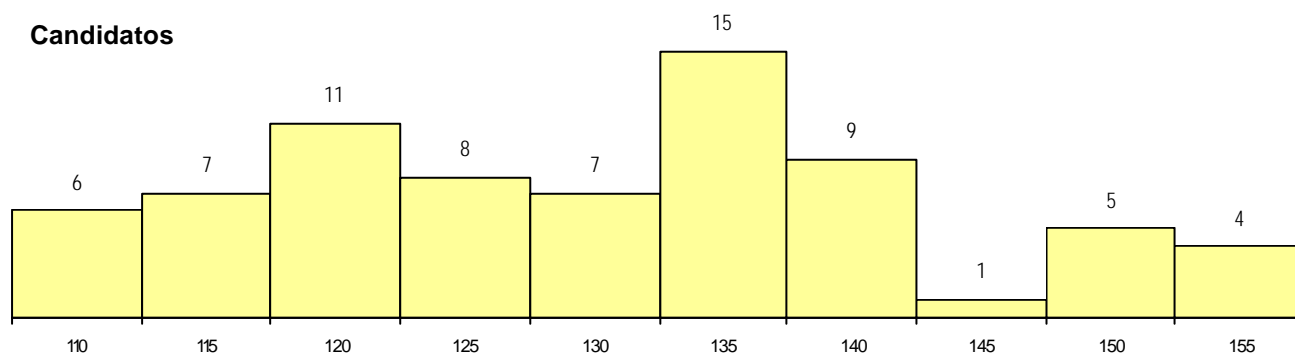
**CURSO DO 12º ANO (15 mais frequentes)**

Curso 12º ano	Cands. %	Cols. %
N061 Ciências Socioeconómicas	23 32	3 60
N060 Ciências e Tecnologias	13 18	1 20
N062 Ciências Sociais e Humanas	7 10	0 0
N085 Administração	6 8	0 0
U220 Ens. secundário recorrente (todos	5 7	0 0
R830 Agrupamento 3 / geral	4 5	0 0
R810 Agrupamento 1 / geral	3 4	0 0
N970 Recorrente - Ciências e Tecnolog	2 3	1 20
P253 Restaurante/bar (INFTUR)	1 1	0 0
N089 Desporto	1 1	0 0
N971 Recorrente - Ciências Socioecon	1 1	0 0
P250 Cozinha (INFTUR)	1 1	0 0
P345 Profissionais de formação bancári	1 1	0 0
P566 Técnico de turismo	1 1	0 0
P725 Técnico comercial	1 1	0 0

**MÉDIAS dos Colocados**

Nota de candidatura	143.4
Prova de ingresso	155.6
Média do 12º ano	136.8
Média do 10º/11º ano	136.8

**DISTRIBUIÇÕES DE NOTAS DE CANDIDATURA**



**Estabelecimento:** 0204 Universidade do Algarve - Faculdade de Economia  
**Curso Superior:** 9152 Gestão de Empresas  
*Licenciatura*

**OPÇÃO CANDIDATURA**

Opção	Cands. %	Cols. %
1ª	26 24	8 67
2ª	22 20	2 17
3ª	17 16	0 0
4ª	11 10	1 8
5ª	11 10	0 0
6ª	21 19	1 8
<b>Total</b>	<b>108</b>	<b>12</b>

**ETAPA COLOCAÇÃO (contingente)**

Etapa Colocação	Cands. %	Cols. %	Nota
17 Geral	108 100	12 100	135.2
<b>Total</b>	<b>108</b>	<b>12</b>	

**DISTRITO/CAE DE CANDIDATURA**

Distrito Origem	Cands. %	Cols. %
Faro	59 55	4 33
Lisboa	16 15	2 17
Setúbal	9 8	1 8
R. A. Madeira	5 5	1 8
Porto	5 5	1 8
Beja	4 4	1 8
Leiria	3 3	1 8
Braga	3 3	1 8
Santarém	1 1	0 0
Guarda	1 1	0 0
Évora	1 1	0 0
Coimbra	1 1	0 0
<b>Total</b>	<b>108</b>	<b>12</b>

**SEXO DOS CANDIDATOS**

Sexo	Cands. %	Cols. %
Masc.	58 54	9 75
Femin.	50 46	3 25
<b>Total</b>	<b>108</b>	<b>12</b>

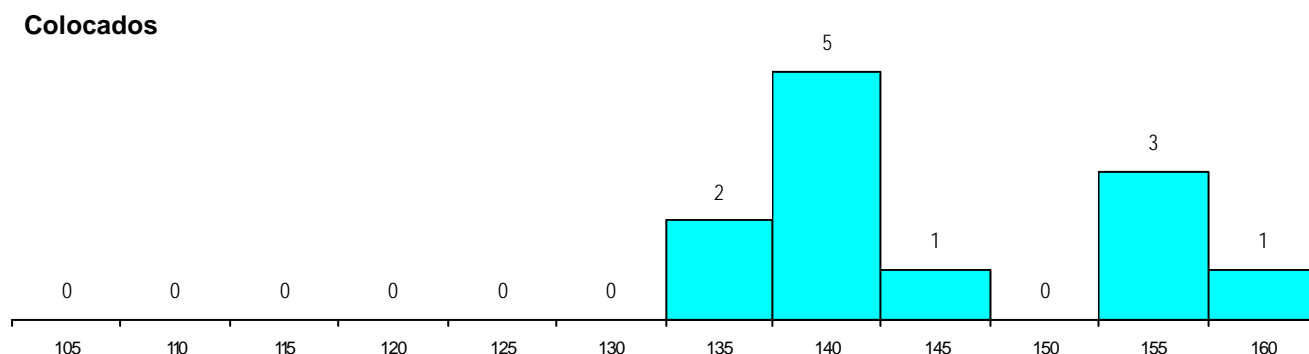
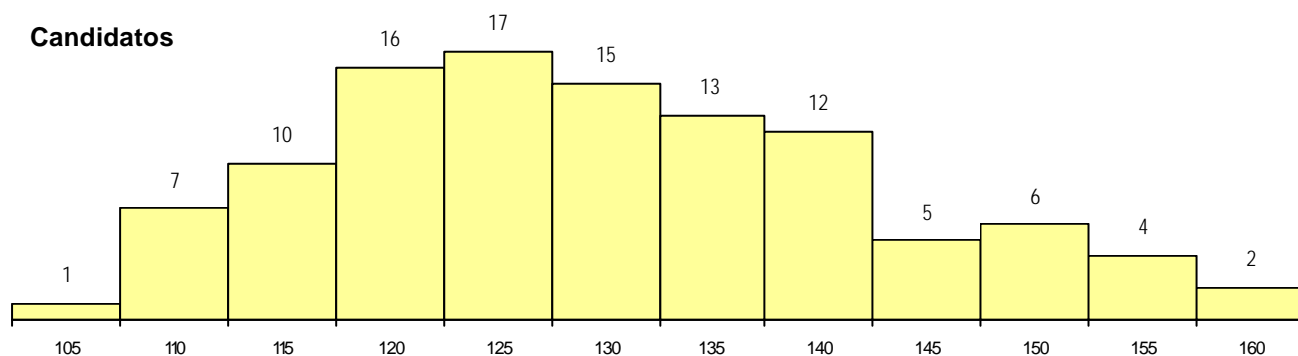
**CURSO DO 12º ANO (15 mais frequentes)**

Curso 12º ano	Cands. %	Cols. %
N061 Ciências Socioeconómicas	30 28	6 50
N060 Ciências e Tecnologias	19 18	1 8
N085 Administração	9 8	0 0
N062 Ciências Sociais e Humanas	8 7	1 8
U220 Ens. secundário recorrente (todos)	7 6	0 0
R830 Agrupamento 3 / geral	5 5	0 0
R810 Agrupamento 1 / geral	4 4	1 8
P412 Técnico de contabilidade	2 2	2 17
R831 Agrupamento 3 / administração	2 2	0 0
R813 Agrupamento 1 / informática	2 2	0 0
Q900 Emigrantes	2 2	0 0
P253 Restaurante/bar (INFTUR)	2 2	0 0
N971 Recorrente - Ciências Socioecon	2 2	0 0
P746 Técnico de gestão administrativa	1 1	1 8
N089 Desporto	1 1	0 0

**MÉDIAS dos Colocados**

Nota de candidatura	145.1
Prova de ingresso	141.8
Média do 12º ano	146.8
Média do 10º/11º ano	146.8

**DISTRIBUIÇÕES DE NOTAS DE CANDIDATURA**



**Estabelecimento:** 0204 Universidade do Algarve - Faculdade de Economia  
**Curso Superior:** 9240 Sociologia  
*Licenciatura*

**OPÇÃO CANDIDATURA**

Opção	Cands. %	Cols. %
1ª	15 16	7 41
2ª	17 18	4 24
3ª	22 23	1 6
4ª	15 16	3 18
5ª	12 13	1 6
6ª	13 14	1 6
<b>Total</b>	<b>94</b>	<b>17</b>

**ETAPA COLOCAÇÃO (contingente)**

Etapa Colocação	Cands. %	Cols. %	Nota
17 Geral	94 100	17 100	122.4
<b>Total</b>	<b>94</b>	<b>17</b>	

**DISTRITO/CAE DE CANDIDATURA**

Distrito Origem	Cands. %	Cols. %
Faro	55 59	15 88
Beja	6 6	1 6
Lisboa	5 5	0 0
Setúbal	4 4	0 0
R. A. Madeira	3 3	0 0
Braga	3 3	0 0
Aveiro	3 3	0 0
Entre Douro e Vou	2 2	0 0
Santarém	2 2	0 0
Tâmega	2 2	1 6
Castelo Branco	2 2	0 0
Évora	2 2	0 0
Leiria	1 1	0 0
Porto	1 1	0 0
Viseu	1 1	0 0
R. A. Açores	1 1	0 0
Portalegre	1 1	0 0
<b>Total</b>	<b>94</b>	<b>17</b>

**SEXO DOS CANDIDATOS**

Sexo	Cands. %	Cols. %
Masc.	25 27	5 29
Femin.	69 73	12 71
<b>Total</b>	<b>94</b>	<b>17</b>

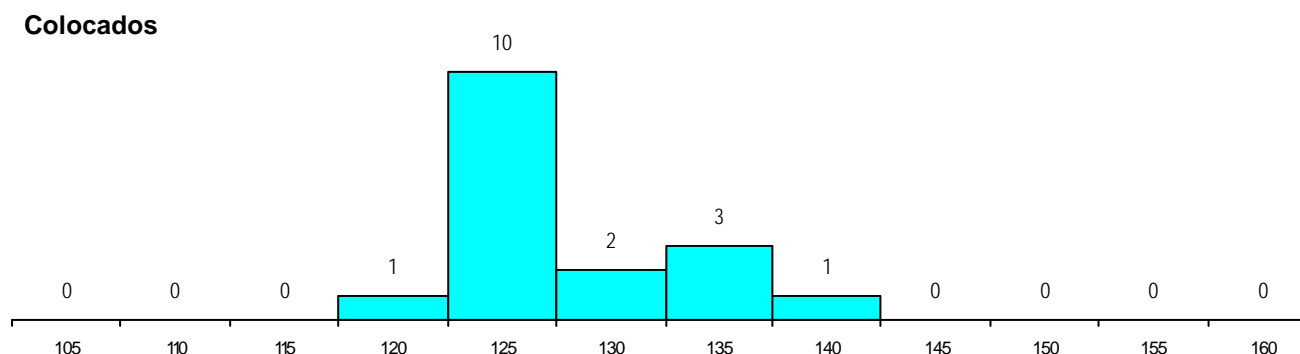
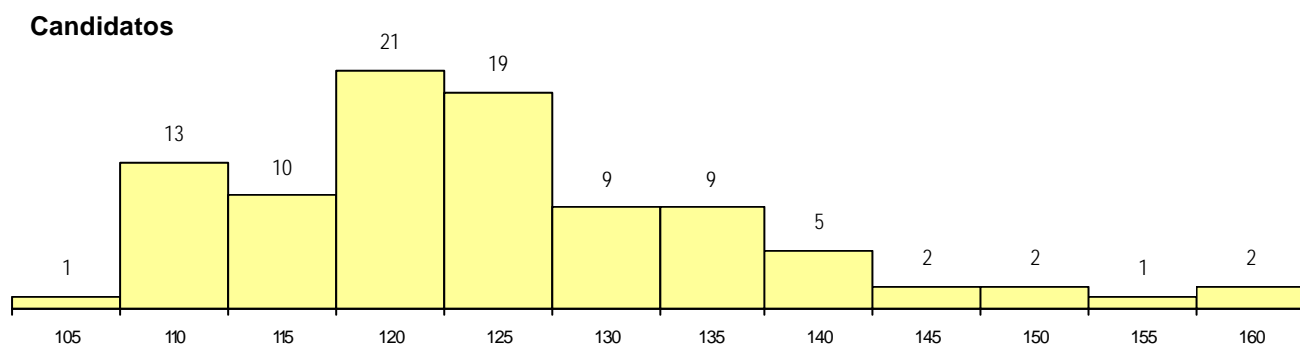
**CURSO DO 12º ANO (15 mais frequentes)**

Curso 12º ano	Cands. %	Cols. %
N062 Ciências Sociais e Humanas	23 24	1 6
N088 Acção Social	12 13	4 24
N060 Ciências e Tecnologias	8 9	1 6
U220 Ens. secundário recorrente (todos)	8 9	1 6
R840 Agrupamento 4 / geral	5 5	0 0
N085 Administração	5 5	0 0
N061 Ciências Socioeconómicas	4 4	1 6
P459 Animador sociocultural/assistente	3 3	3 18
N082 Informática	3 3	2 12
R810 Agrupamento 1 / geral	3 3	1 6
N089 Desporto	2 2	1 6
P610 Cursos Educação Formação (tod	2 2	1 6
N983 Recorrente - Acção Social	2 2	0 0
R830 Agrupamento 3 / geral	2 2	0 0
R841 Agrupamento 4 / comunicação	1 1	1 6

**MÉDIAS dos Colocados**

Nota de candidatura	127.2
Prova de ingresso	115.0
Média do 12º ano	133.8
Média do 10º/11º ano	133.8

**DISTRIBUIÇÕES DE NOTAS DE CANDIDATURA**



**Estabelecimento:** 0205 Universidade do Algarve - Faculdade de Engenharia de Recursos Naturais  
**Curso Superior:** 0025 Arquitectura Paisagista  
*Licenciatura*

**OPÇÃO CANDIDATURA**

Opção	Cands. %	Cols. %
1ª	7 27	5 50
2ª	3 12	0 0
3ª	4 15	0 0
4ª	9 35	4 40
5ª	2 8	1 10
6ª	1 4	0 0
<b>Total</b>	<b>26</b>	<b>10</b>

**ETAPA COLOCAÇÃO (contingente)**

Etapa Colocação	Cands. %	Cols. %	Nota
17 Geral	26 100	10 100	117.3
<b>Total</b>	<b>26</b>	<b>10</b>	

**DISTRITO/CAE DE CANDIDATURA**

Distrito Origem	Cands. %	Cols. %
Faro	11 42	5 50
Lisboa	4 15	0 0
Santarém	2 8	1 10
Guarda	2 8	0 0
Braga	2 8	2 20
Beja	2 8	0 0
R. A. Madeira	1 4	1 10
Setúbal	1 4	0 0
Porto	1 4	1 10
<b>Total</b>	<b>26</b>	<b>10</b>

**SEXO DOS CANDIDATOS**

Sexo	Cands. %	Cols. %
Masc.	13 50	4 40
Femin.	13 50	6 60
<b>Total</b>	<b>26</b>	<b>10</b>

**CURSO DO 12º ANO**

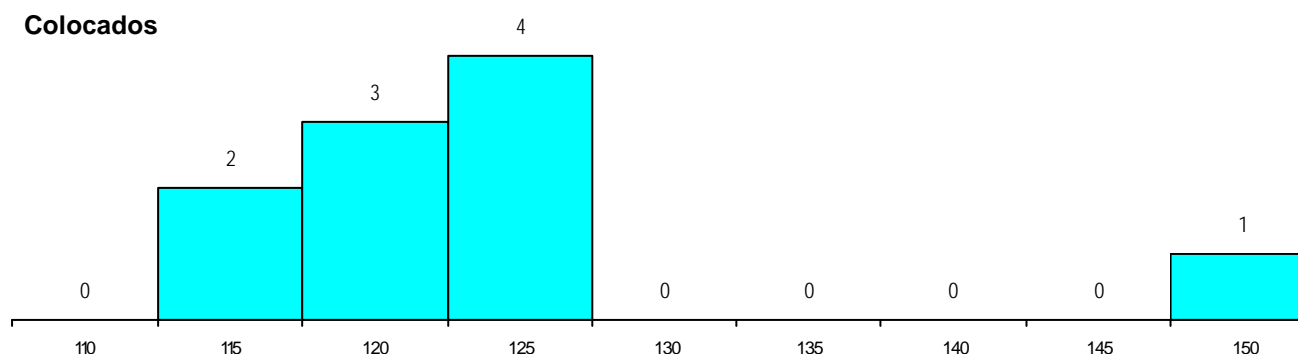
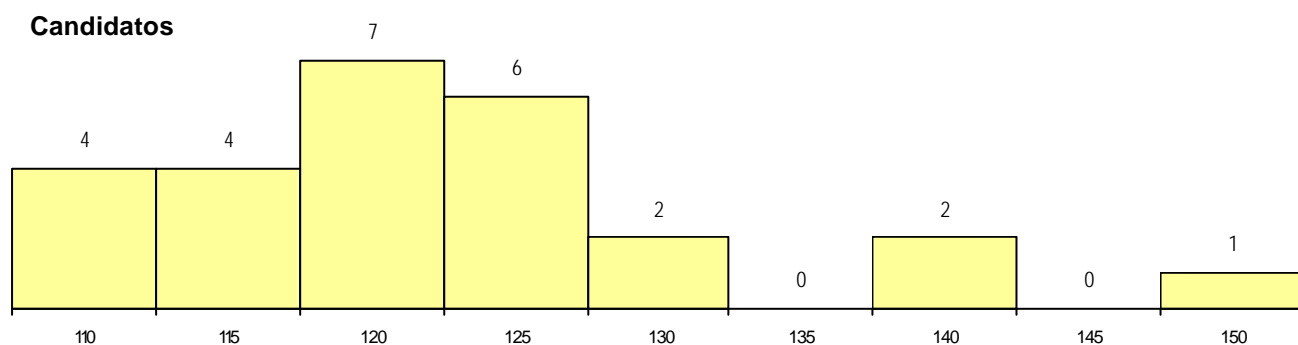
(15 mais frequentes)

Curso 12º ano	Cands. %	Cols. %
N060 Ciências e Tecnologias	8 31	2 20
N064 Artes Visuais	6 23	3 30
R810 Agrupamento 1 / geral	5 19	2 20
U220 Ens. secundário recorrente (todos	2 8	1 10
P334 Técnico de produção vegetal	1 4	1 10
N971 Recorrente - Ciências Socioecon	1 4	1 10
N087 Ordenamento do Território e Ambi	1 4	0 0
N085 Administração	1 4	0 0
N083 Design de Equipamento	1 4	0 0

**MÉDIAS dos Colocados**

Nota de candidatura	125.1
Prova de ingresso	113.3
Média do 12º ano	131.4
Média do 10º/11º ano	131.4

**DISTRIBUIÇÕES DE NOTAS DE CANDIDATURA**



**Estabelecimento:** 0205 Universidade do Algarve - Faculdade de Engenharia de Recursos Naturais  
**Curso Superior:** 9003 Agronomia  
*Licenciatura*

**OPÇÃO CANDIDATURA**

Opção	Cands. %	Cols. %
1ª	3 20	3 60
2ª	1 7	1 20
3ª	1 7	0 0
4ª	2 13	1 20
5ª	6 40	0 0
6ª	2 13	0 0
<b>Total</b>	<b>15</b>	<b>5</b>

**ETAPA COLOCAÇÃO (contingente)**

Etapa Colocação	Cands. %	Cols. %	Nota
17 Geral	15 100	5 100	111.3
<b>Total</b>	<b>15</b>	<b>5</b>	

**DISTRITO/CAE DE CANDIDATURA**

Distrito Origem	Cands. %	Cols. %
Faro	10 67	3 60
Évora	2 13	0 0
Setúbal	1 7	1 20
Leiria	1 7	1 20
Beja	1 7	0 0
<b>Total</b>	<b>15</b>	<b>5</b>

**SEXO DOS CANDIDATOS**

Sexo	Cands. %	Cols. %
Masc.	5 33	1 20
Femin.	10 67	4 80
<b>Total</b>	<b>15</b>	<b>5</b>

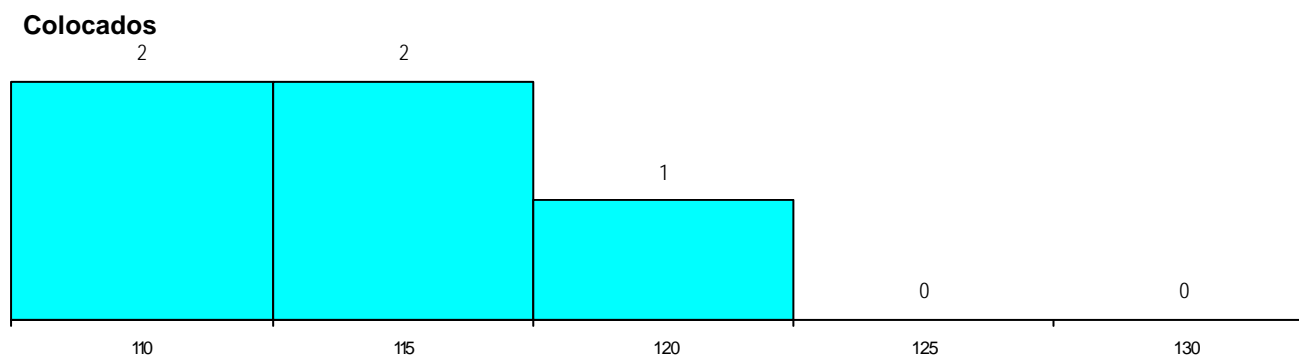
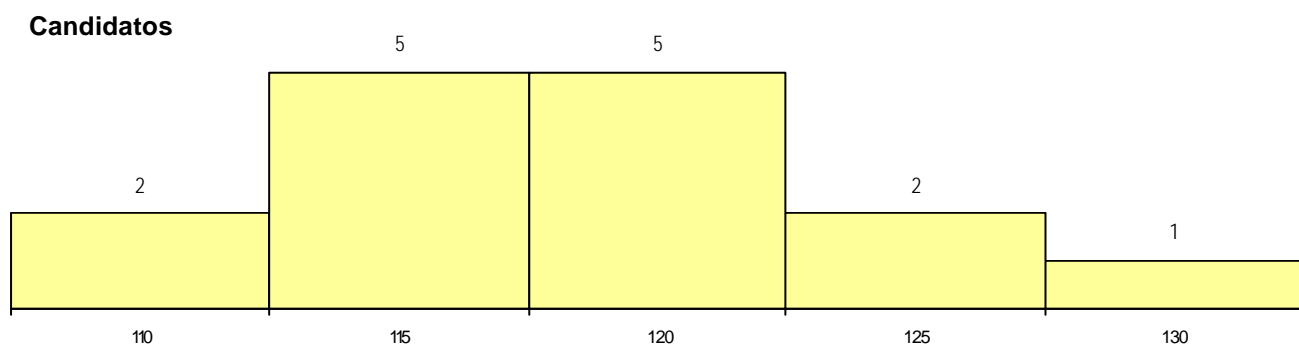
**CURSO DO 12º ANO (15 mais frequentes)**

Curso 12º ano	Cands. %	Cols. %
N060 Ciências e Tecnologias	5 33	2 40
R810 Agrupamento 1 / geral	4 27	0 0
U220 Ens. secundário recorrente (todos	2 13	1 20
R830 Agrupamento 3 / geral	1 7	1 20
N085 Administração	1 7	1 20
P353 Técnico de gestão do ambiente	1 7	0 0
P252 Turismo (INFTUR)	1 7	0 0

**MÉDIAS dos Colocados**

Nota de candidatura	114.5
Prova de ingresso	103.2
Média do 12º ano	120.6
Média do 10º/11º ano	120.6

**DISTRIBUIÇÕES DE NOTAS DE CANDIDATURA**



**Estabelecimento:** 0205 Universidade do Algarve - Faculdade de Engenharia de Recursos Naturais  
**Curso Superior:** 9016 Biotecnologia  
*Licenciatura*

**OPÇÃO CANDIDATURA**

Opção	Cands. %	Cols. %
1ª	3 15	2 33
2ª	4 20	3 50
3ª	5 25	1 17
4ª	4 20	0 0
5ª	4 20	0 0
<b>Total</b>	20	6

**ETAPA COLOCAÇÃO (contingente)**

Etapa Colocação	Cands. %	Cols. %	Nota
17 Geral	20 100	6 100	119.3
<b>Total</b>	20	6	

**DISTRITO/CAE DE CANDIDATURA**

Distrito Origem	Cands. %	Cols. %
Faro	12 60	5 83
Beja	3 15	0 0
Setúbal	2 10	1 17
Porto	1 5	0 0
Lisboa	1 5	0 0
Bragança	1 5	0 0
<b>Total</b>	20	6

**SEXO DOS CANDIDATOS**

Sexo	Cands. %	Cols. %
Masc.	7 35	2 33
Femin.	13 65	4 67
<b>Total</b>	20	6

**CURSO DO 12º ANO (15 mais frequentes)**

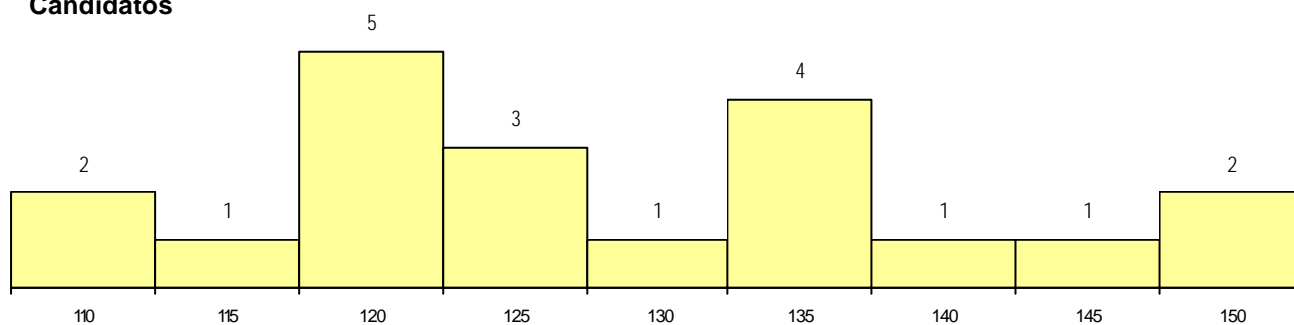
Curso 12º ano	Cands. %	Cols. %
N060 Ciências e Tecnologias	10 50	4 67
U220 Ens. secundário recorrente (todos	6 30	0 0
R810 Agrupamento 1 / geral	2 10	1 17
N972 Recorrente - Ciências Sociais e I-	1 5	1 17
Q950 Equivalências	1 5	0 0

**MÉDIAS dos Colocados**

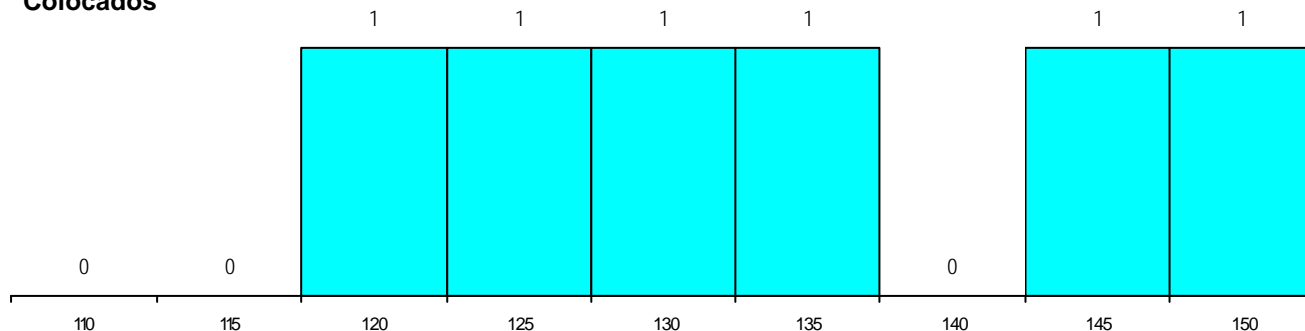
Nota de candidatura	134.5
Prova de ingresso	130.7
Média do 12º ano	136.5
Média do 10º/11º ano	136.5

**DISTRIBUIÇÕES DE NOTAS DE CANDIDATURA**

**Candidatos**



**Colocados**



**Estabelecimento:** 0205 Universidade do Algarve - Faculdade de Engenharia de Recursos Naturais  
**Curso Superior:** 9358 Engenharia Biológica  
*Mestrado Integrado*

**OPÇÃO CANDIDATURA**

Opção	Cands. %	Cols. %
1ª	2 10	2 33
2ª	3 15	2 33
3ª	2 10	0 0
4ª	7 35	1 17
5ª	4 20	1 17
6ª	2 10	0 0
<b>Total</b>	<b>20</b>	<b>6</b>

**ETAPA COLOCAÇÃO (contingente)**

Etapa Colocação	Cands. %	Cols. %	Nota
17 Geral	20 100	6 100	115.8
<b>Total</b>	<b>20</b>	<b>6</b>	

**DISTRITO/CAE DE CANDIDATURA**

Distrito Origem	Cands. %	Cols. %
Faro	8 40	3 50
Beja	4 20	1 17
Portalegre	2 10	1 17
Vila Real	1 5	0 0
Setúbal	1 5	0 0
Lisboa	1 5	0 0
Leiria	1 5	0 0
Évora	1 5	0 0
Braga	1 5	1 17
<b>Total</b>	<b>20</b>	<b>6</b>

**SEXO DOS CANDIDATOS**

Sexo	Cands. %	Cols. %
Masc.	8 40	1 17
Femin.	12 60	5 83
<b>Total</b>	<b>20</b>	<b>6</b>

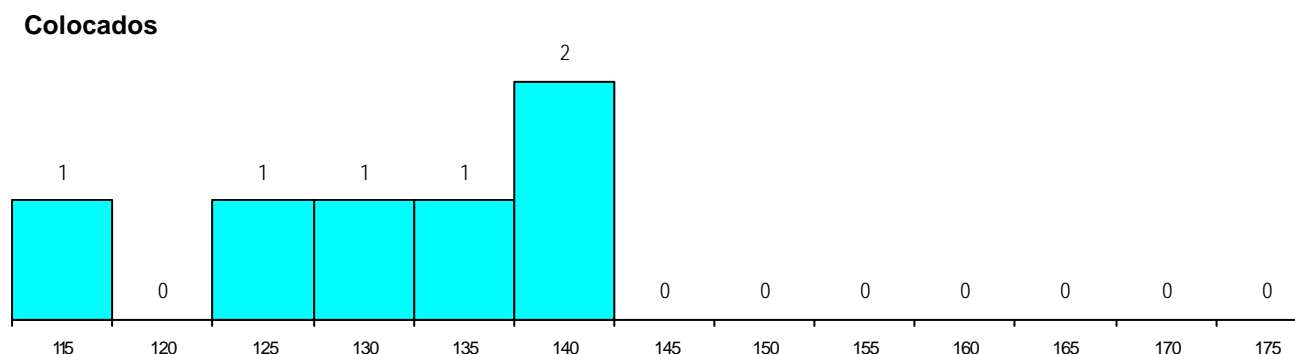
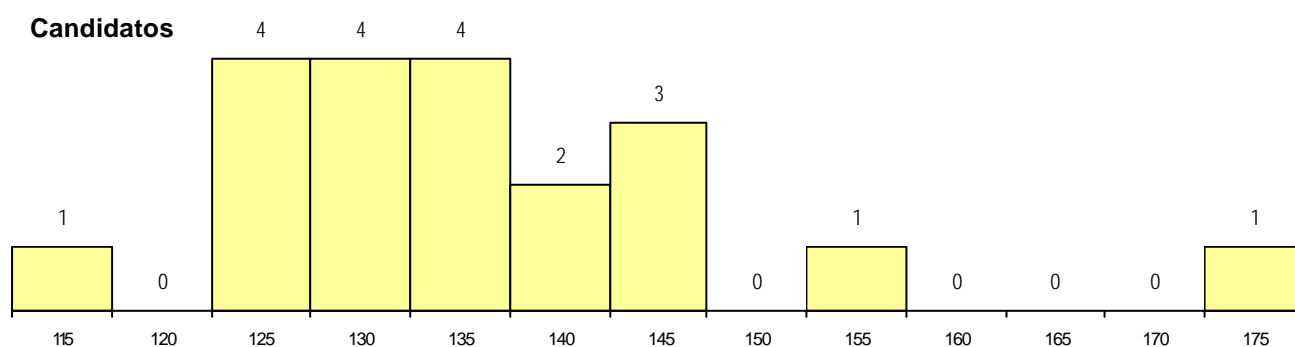
**CURSO DO 12º ANO (15 mais frequentes)**

Curso 12º ano	Cands. %	Cols. %
N060 Ciências e Tecnologias	18 90	5 83
R810 Agrupamento 1 / geral	1 5	1 17
N064 Artes Visuais	1 5	0 0

**MÉDIAS dos Colocados**

Nota de candidatura 130.3  
 Prova de ingresso 120.3  
 Média do 12º ano 135.7  
 Média do 10º/11º ano 135.7

**DISTRIBUIÇÕES DE NOTAS DE CANDIDATURA**





**Estabelecimento:** 0300 Universidade de Aveiro  
**Curso Superior:** 9002 Administração Pública  
*Licenciatura*

**OPÇÃO CANDIDATURA**

Opção	Cands. %	Cols. %
1ª	17 13	1 9
2ª	27 21	3 27
3ª	15 12	2 18
4ª	26 20	2 18
5ª	25 20	2 18
6ª	17 13	1 9
<b>Total</b>	<b>127</b>	<b>11</b>

**ETAPA COLOCAÇÃO (contingente)**

Etapa Colocação	Cands. %	Cols. %	Nota
17 Geral	127 100	11 100	141.0
<b>Total</b>	<b>127</b>	<b>11</b>	

**DISTRITO/CAE DE CANDIDATURA**

Distrito Origem	Cands. %	Cols. %
Aveiro	34 27	2 18
Entre Douro e Vou	19 15	2 18
Porto	17 13	3 27
Braga	14 11	1 9
Viseu	14 11	1 9
Coimbra	7 6	0 0
Bragança	3 2	0 0
Lisboa	3 2	0 0
Tâmega	3 2	0 0
Viana do Castelo	3 2	1 9
Santarém	2 2	0 0
Guarda	2 2	0 0
R. A. Madeira	2 2	0 0
Castelo Branco	1 1	0 0
Vila Real	1 1	0 0
Beja	1 1	0 0
Leiria	1 1	1 9
<b>Total</b>	<b>127</b>	<b>11</b>

**SEXO DOS CANDIDATOS**

Sexo	Cands. %	Cols. %
Masc.	43 34	4 36
Femin.	84 66	7 64
<b>Total</b>	<b>127</b>	<b>11</b>

**CURSO DO 12º ANO (15 mais frequentes)**

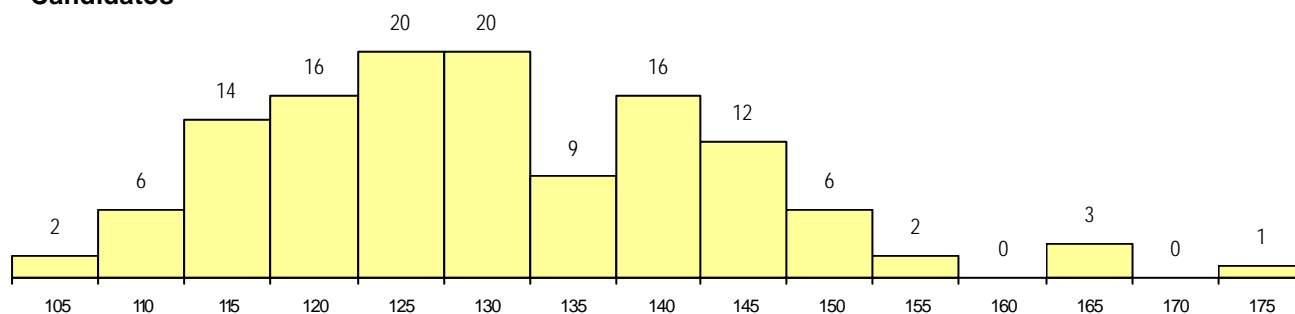
Curso 12º ano	Cands. %	Cols. %
N062 Ciências Sociais e Humanas	39 31	10 91
N060 Ciências e Tecnologias	27 21	0 0
N061 Ciências Socioeconómicas	9 7	1 9
N088 Acção Social	6 5	0 0
N085 Administração	5 4	0 0
R810 Agrupamento 1 / geral	5 4	0 0
N970 Recorrente - Ciências e Tecnolog	5 4	0 0
U220 Ens. secundário recorrente (todos	4 3	0 0
P610 Cursos Educação Formação (tod	3 2	0 0
R830 Agrupamento 3 / geral	3 2	0 0
R813 Agrupamento 1 / informática	2 2	0 0
R820 Agrupamento 2 / geral	2 2	0 0
E003 3.º curso	2 2	0 0
R841 Agrupamento 4 / comunicação	2 2	0 0
P436 Técnico de gestão agrícola	2 2	0 0

**MÉDIAS dos Colocados**

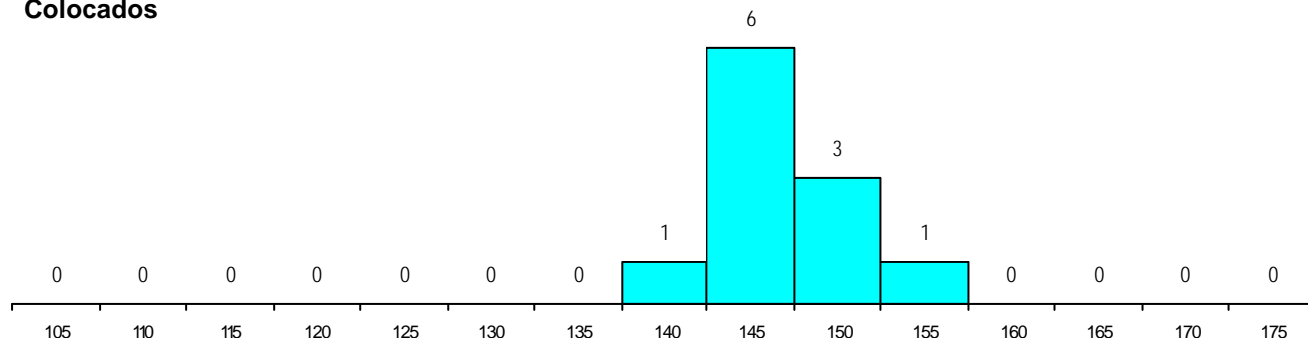
Nota de candidatura	146.6
Prova de ingresso	153.1
Média do 12º ano	140.1
Média do 10º/11º ano	140.1

**DISTRIBUIÇÕES DE NOTAS DE CANDIDATURA**

**Candidatos**



**Colocados**



**Estabelecimento:** 0300 Universidade de Aveiro  
**Curso Superior:** 9011 Biologia  
*Licenciatura*

**OPÇÃO CANDIDATURA**

Opção	Cands. %	Cols. %
1ª	13 20	4 100
2ª	17 26	0 0
3ª	17 26	0 0
4ª	11 17	0 0
5ª	5 8	0 0
6ª	3 5	0 0
<b>Total</b>	<b>66</b>	<b>4</b>

**ETAPA COLOCAÇÃO (contingente)**

Etapa Colocação	Cands. %	Cols. %	Nota
17 Geral	66 100	4 100	137.5
<b>Total</b>	<b>66</b>	<b>4</b>	

**DISTRITO/CAE DE CANDIDATURA**

Distrito Origem	Cands. %	Cols. %
Porto	26 39	2 50
Aveiro	10 15	1 25
Entre Douro e Vou	5 8	0 0
Coimbra	5 8	0 0
Viseu	3 5	0 0
Santarém	3 5	0 0
Lisboa	3 5	0 0
Tâmega	2 3	1 25
Leiria	2 3	0 0
Guarda	2 3	0 0
Faro	2 3	0 0
Braga	2 3	0 0
Viana do Castelo	1 2	0 0
<b>Total</b>	<b>66</b>	<b>4</b>

**SEXO DOS CANDIDATOS**

Sexo	Cands. %	Cols. %
Masc.	18 27	2 50
Femin.	48 73	2 50
<b>Total</b>	<b>66</b>	<b>4</b>

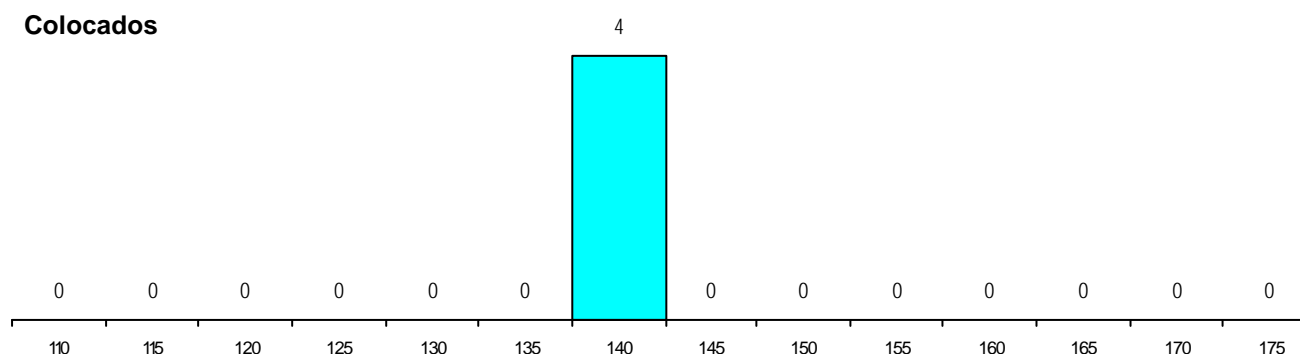
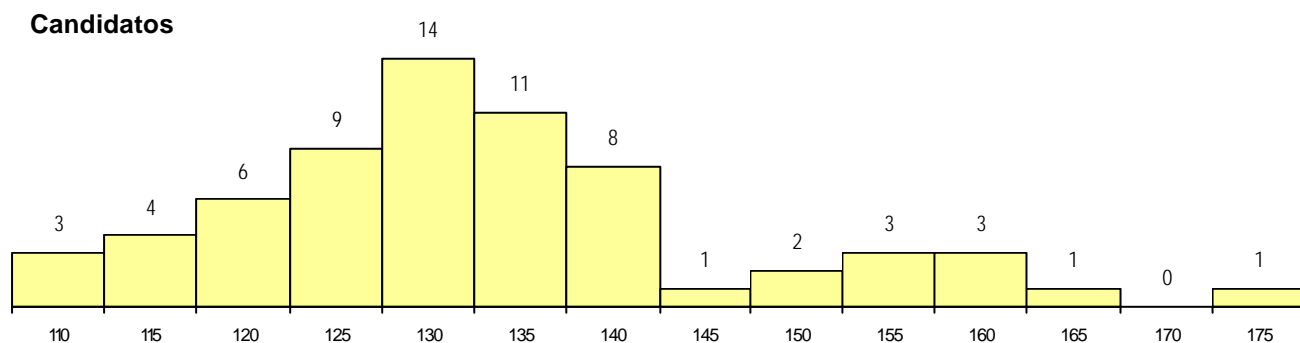
**CURSO DO 12º ANO (15 mais frequentes)**

Curso 12º ano	Cands. %	Cols. %
N060 Ciências e Tecnologias	41 62	2 50
U220 Ens. secundário recorrente (todos	8 12	1 25
R810 Agrupamento 1 / geral	7 11	0 0
N970 Recorrente - Ciências e Technolog	3 5	0 0
Q950 Equivalências	2 3	0 0
NA04 Biotecnologia (VCT)	1 2	1 25
U230 Ens. sec. recorrente privado e co	1 2	0 0
P755 Técnico de laboratório	1 2	0 0
NA03 Biotecnologia (VC)	1 2	0 0
N061 Ciências Socioeconómicas	1 2	0 0

**MÉDIAS dos Colocados**

Nota de candidatura	139.4
Prova de ingresso	141.8
Média do 12º ano	137.0
Média do 10º/11º ano	137.0

**DISTRIBUIÇÕES DE NOTAS DE CANDIDATURA**



**Estabelecimento:** 0300 Universidade de Aveiro  
**Curso Superior:** 9012 Biologia e Geologia  
*Licenciatura*

**OPÇÃO CANDIDATURA**

Opção	Cands. %	Cols. %
1ª	3 9	0 0
2ª	4 12	1 50
3ª	7 21	1 50
4ª	7 21	0 0
5ª	6 18	0 0
6ª	6 18	0 0
<b>Total</b>	<b>33</b>	<b>2</b>

**ETAPA COLOCAÇÃO (contingente)**

Etapa Colocação	Cands. %	Cols. %	Nota
17 Geral	33 100	2 100	141.5
<b>Total</b>	<b>33</b>	<b>2</b>	

**DISTRITO/CAE DE CANDIDATURA**

Distrito Origem	Cands. %	Cols. %
Porto	9 27	0 0
Aveiro	7 21	0 0
Coimbra	5 15	1 50
Entre Douro e Vou	4 12	0 0
Viseu	3 9	1 50
Braga	2 6	0 0
Santarém	1 3	0 0
Lisboa	1 3	0 0
Leiria	1 3	0 0
<b>Total</b>	<b>33</b>	<b>2</b>

**SEXO DOS CANDIDATOS**

Sexo	Cands. %	Cols. %
Masc.	11 33	0 0
Femin.	22 67	2 100
<b>Total</b>	<b>33</b>	<b>2</b>

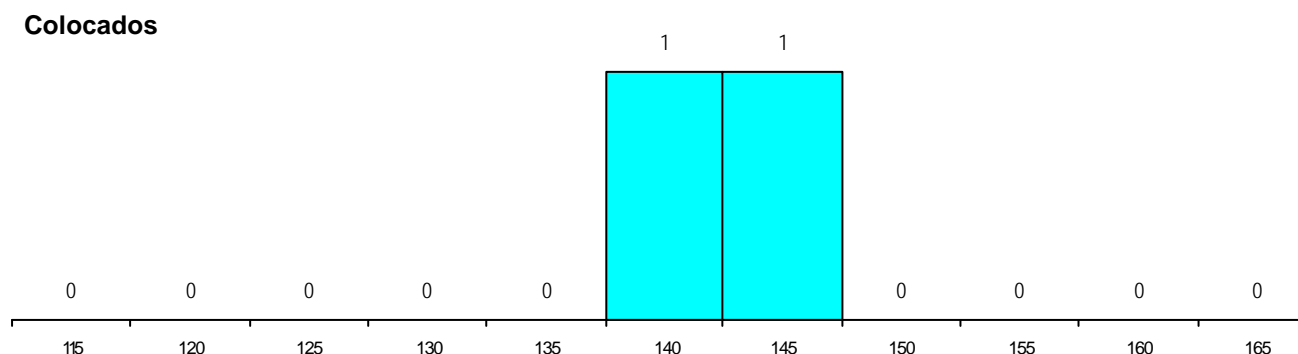
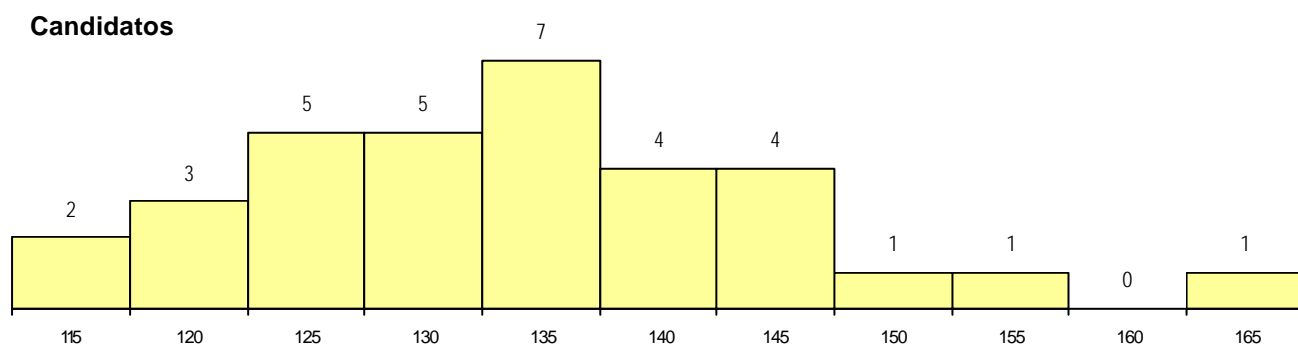
**CURSO DO 12º ANO (15 mais frequentes)**

Curso 12º ano	Cands. %	Cols. %
N060 Ciências e Tecnologias	21 64	2 100
R810 Agrupamento 1 / geral	6 18	0 0
U220 Ens. secundário recorrente (todos	2 6	0 0
Q950 Equivalências	1 3	0 0
P610 Cursos Educação Formação (tod	1 3	0 0
N970 Recorrente - Ciências e Technolog	1 3	0 0
E001 1.º curso	1 3	0 0

**MÉDIAS dos Colocados**

Nota de candidatura	142.5
Prova de ingresso	150.5
Média do 12º ano	134.5
Média do 10º/11º ano	134.5

**DISTRIBUIÇÕES DE NOTAS DE CANDIDATURA**



**Estabelecimento:** 0300 Universidade de Aveiro  
**Curso Superior:** 9015 Bioquímica  
*Licenciatura*

**OPÇÃO CANDIDATURA**

Opção	Cands. %	Cols. %
1ª	2 6	2 50
2ª	11 31	1 25
3ª	12 33	0 0
4ª	6 17	0 0
5ª	4 11	1 25
6ª	1 3	0 0
<b>Total</b>	<b>36</b>	<b>4</b>

**ETAPA COLOCAÇÃO (contingente)**

Etapa Colocação	Cands. %	Cols. %	Nota
17 Geral	36 100	4 100	162.0
<b>Total</b>	<b>36</b>	<b>4</b>	

**DISTRITO/CAE DE CANDIDATURA**

Distrito Origem	Cands. %	Cols. %
Porto	10 28	0 0
Braga	6 17	0 0
Entre Douro e Vou	5 14	1 25
Viseu	4 11	2 50
Tâmega	2 6	0 0
Leiria	2 6	0 0
Guarda	2 6	1 25
Aveiro	2 6	0 0
Lisboa	1 3	0 0
Castelo Branco	1 3	0 0
Bragança	1 3	0 0
<b>Total</b>	<b>36</b>	<b>4</b>

**SEXO DOS CANDIDATOS**

Sexo	Cands. %	Cols. %
Masc.	9 25	2 50
Femin.	27 75	2 50
<b>Total</b>	<b>36</b>	<b>4</b>

**CURSO DO 12º ANO (15 mais frequentes)**

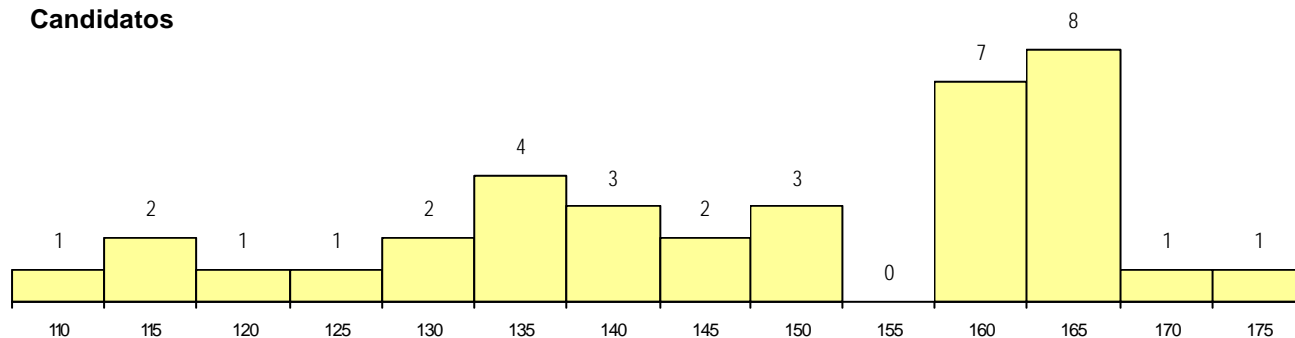
Curso 12º ano	Cands. %	Cols. %
N060 Ciências e Tecnologias	31 86	2 50
R810 Agrupamento 1 / geral	2 6	2 50
U220 Ens. secundário recorrente (todos	1 3	0 0
P610 Cursos Educação Formação (tod	1 3	0 0
NA04 Biotecnologia (VCT)	1 3	0 0

**MÉDIAS dos Colocados**

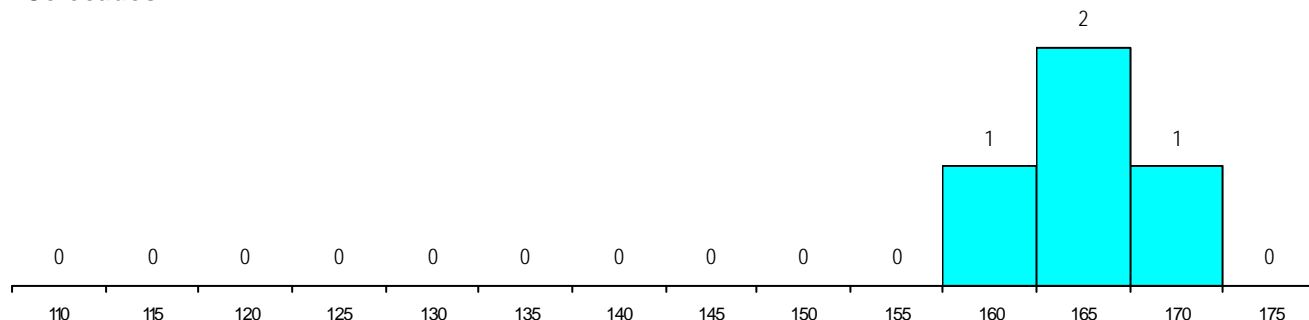
Nota de candidatura 164.8  
 Prova de ingresso 170.5  
 Média do 12º ano 159.0  
 Média do 10º/11º ano 159.0

**DISTRIBUIÇÕES DE NOTAS DE CANDIDATURA**

**Candidatos**



**Colocados**



**Estabelecimento:** 0300 Universidade de Aveiro  
**Curso Superior:** 9016 Biotecnologia  
*Licenciatura*

**OPÇÃO CANDIDATURA**

Opção	Cands. %	Cols. %
1ª	9 33	2 50
2ª	2 7	1 25
3ª	4 15	1 25
4ª	7 26	0 0
5ª	3 11	0 0
6ª	2 7	0 0
<b>Total</b>	<b>27</b>	<b>4</b>

**ETAPA COLOCAÇÃO (contingente)**

Etapa Colocação	Cands. %	Cols. %	Nota
17 Geral	27 100	4 100	171.0
<b>Total</b>	<b>27</b>	<b>4</b>	

**DISTRITO/CAE DE CANDIDATURA**

Distrito Origem	Cands. %	Cols. %
Aveiro	6 22	2 50
Porto	5 19	1 25
Entre Douro e Vou	3 11	0 0
Lisboa	3 11	0 0
Guarda	3 11	0 0
Viseu	2 7	0 0
Viana do Castelo	1 4	0 0
Setúbal	1 4	0 0
Santarém	1 4	1 25
Coimbra	1 4	0 0
Castelo Branco	1 4	0 0
<b>Total</b>	<b>27</b>	<b>4</b>

**SEXO DOS CANDIDATOS**

Sexo	Cands. %	Cols. %
Masc.	10 37	3 75
Femin.	17 63	1 25
<b>Total</b>	<b>27</b>	<b>4</b>

**CURSO DO 12º ANO (15 mais frequentes)**

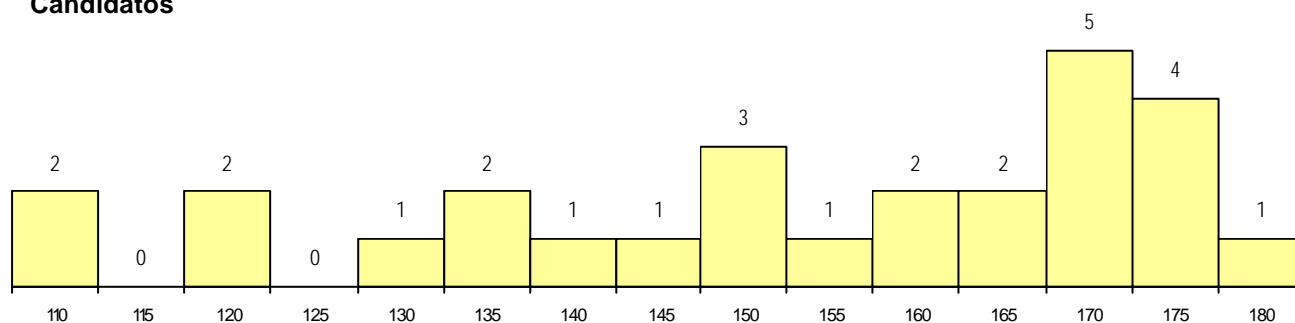
Curso 12º ano	Cands. %	Cols. %
N060 Ciências e Tecnologias	22 81	4 100
R810 Agrupamento 1 / geral	2 7	0 0
Q950 Equivalências	1 4	0 0
P610 Cursos Educação Formação (tod	1 4	0 0
N970 Recorrente - Ciências e Technolog	1 4	0 0

**MÉDIAS dos Colocados**

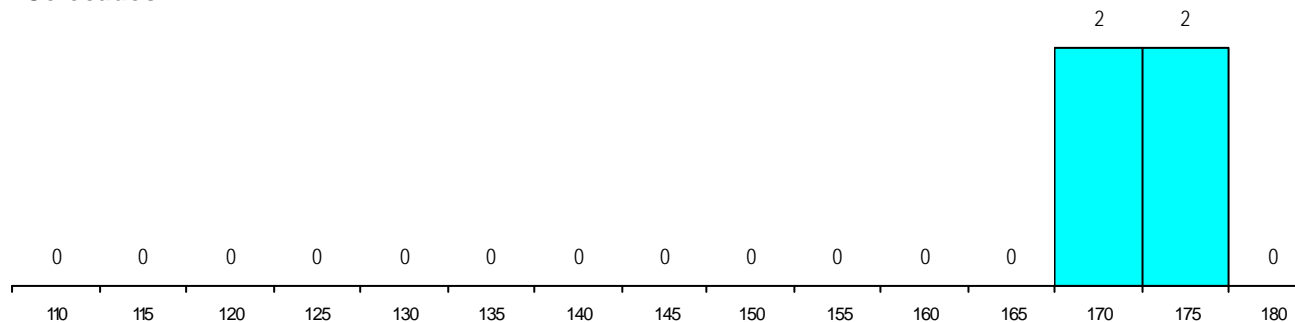
Nota de candidatura 172.1  
 Prova de ingresso 181.8  
 Média do 12º ano 162.5  
 Média do 10º/11º ano 162.5

**DISTRIBUIÇÕES DE NOTAS DE CANDIDATURA**

**Candidatos**



**Colocados**



**Estabelecimento:** 0300 Universidade de Aveiro  
**Curso Superior:** 9041 Ciências do Mar  
*Licenciatura*

**OPÇÃO CANDIDATURA**

Opção	Cands. %	Cols. %
1ª	4 10	1 17
2ª	4 10	2 33
3ª	15 36	2 33
4ª	11 26	1 17
5ª	4 10	0 0
6ª	4 10	0 0
<b>Total</b>	<b>42</b>	<b>6</b>

**ETAPA COLOCAÇÃO (contingente)**

Etapa Colocação	Cands. %	Cols. %	Nota
17 Geral	42 100	6 100	128.0
<b>Total</b>	<b>42</b>	<b>6</b>	

**DISTRITO/CAE DE CANDIDATURA**

Distrito Origem	Cands. %	Cols. %
Porto	12 29	4 67
Aveiro	9 21	0 0
Coimbra	5 12	0 0
Entre Douro e Vou	3 7	1 17
Braga	3 7	0 0
Vila Real	2 5	1 17
Tâmega	1 2	0 0
R. A. Madeira	1 2	0 0
Viseu	1 2	0 0
Viana do Castelo	1 2	0 0
Santarém	1 2	0 0
Guarda	1 2	0 0
Faro	1 2	0 0
Castelo Branco	1 2	0 0
<b>Total</b>	<b>42</b>	<b>6</b>

**SEXO DOS CANDIDATOS**

Sexo	Cands. %	Cols. %
Masc.	21 50	2 33
Femin.	21 50	4 67
<b>Total</b>	<b>42</b>	<b>6</b>

**CURSO DO 12º ANO**

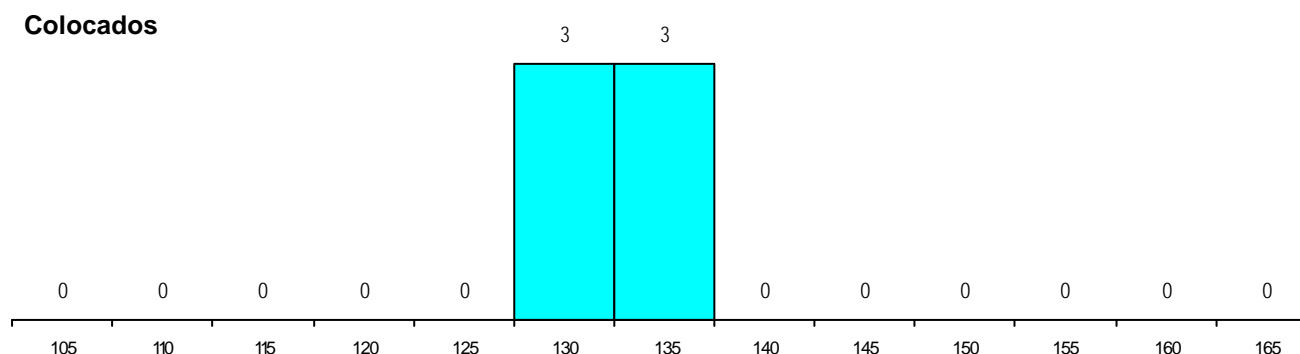
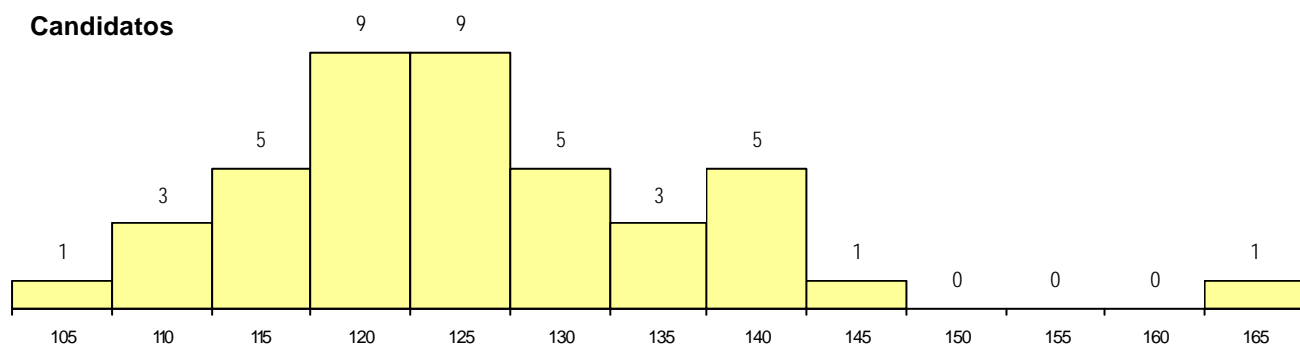
(15 mais frequentes)

Curso 12º ano	Cands. %	Cols. %
N060 Ciências e Tecnologias	27 64	4 67
U220 Ens. secundário recorrente (todos	4 10	0 0
N970 Recorrente - Ciências e Technolog	3 7	0 0
NA04 Biotecnologia (VCT)	2 5	1 17
R810 Agrupamento 1 / geral	2 5	0 0
N082 Informática	1 2	1 17
R820 Agrupamento 2 / geral	1 2	0 0
P610 Cursos Educação Formação (todr	1 2	0 0
N572 Análises Químico-Biológicas	1 2	0 0

**MÉDIAS dos Colocados**

Nota de candidatura	131.7
Prova de ingresso	125.7
Média do 12º ano	137.7
Média do 10º/11º ano	137.7

**DISTRIBUIÇÕES DE NOTAS DE CANDIDATURA**



**Estabelecimento:** 0300 Universidade de Aveiro  
**Curso Superior:** 9069 Design  
*Licenciatura*

**OPÇÃO CANDIDATURA**

Opção	Cands. %	Cols. %
1ª	31 36	6 86
2ª	25 29	1 14
3ª	13 15	0 0
4ª	7 8	0 0
5ª	6 7	0 0
6ª	4 5	0 0
<b>Total</b>	<b>86</b>	<b>7</b>

**ETAPA COLOCAÇÃO (contingente)**

Etapa Colocação	Cands. %	Cols. %	Nota
17 Geral	86 100	7 100	156.5
<b>Total</b>	<b>86</b>	<b>7</b>	

**DISTRITO/CAE DE CANDIDATURA**

Distrito Origem	Cands. %	Cols. %
Porto	23 27	1 14
Entre Douro e Vou	11 13	3 43
Aveiro	10 12	1 14
Lisboa	7 8	1 14
Viseu	7 8	0 0
Braga	5 6	0 0
Coimbra	5 6	0 0
Viana do Castelo	4 5	0 0
Setúbal	4 5	0 0
Vila Real	2 2	1 14
Beja	1 1	0 0
Bragança	1 1	0 0
Castelo Branco	1 1	0 0
Guarda	1 1	0 0
Portalegre	1 1	0 0
Tâmega	1 1	0 0
R. A. Madeira	1 1	0 0
Leiria	1 1	0 0
<b>Total</b>	<b>86</b>	<b>7</b>

**SEXO DOS CANDIDATOS**

Sexo	Cands. %	Cols. %
Masc.	32 37	6 86
Femin.	54 63	1 14
<b>Total</b>	<b>86</b>	<b>7</b>

**CURSO DO 12º ANO (15 mais frequentes)**

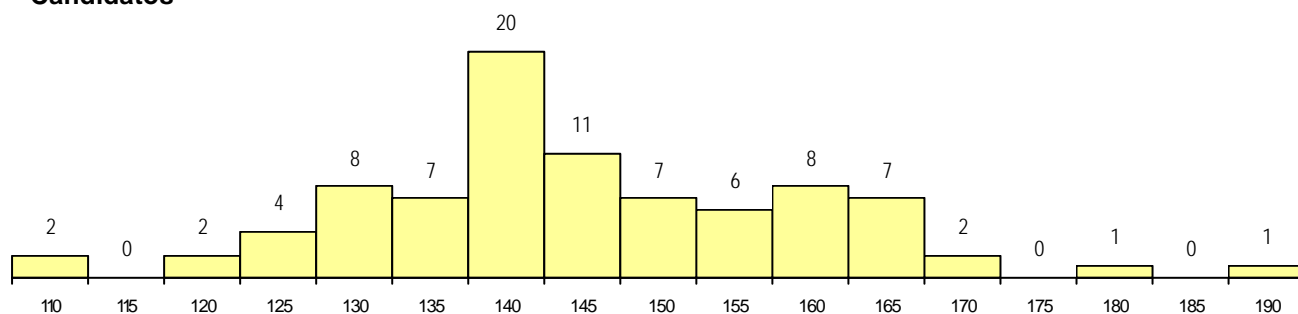
Curso 12º ano	Cands. %	Cols. %
N064 Artes Visuais	50 58	5 71
N060 Ciências e Tecnologias	6 7	1 14
R820 Agrupamento 2 / geral	5 6	1 14
N083 Design de Equipamento	4 5	0 0
NA25 Artes e Indústrias Gráficas (VC)	2 2	0 0
N070 Comunicação Audiovisual	2 2	0 0
N071 Design de Comunicação	2 2	0 0
N987 Recorrente - Design de Produto	2 2	0 0
U220 Ens. secundário recorrente (todos)	2 2	0 0
P363 Técnico de artes gráficas	2 2	0 0
P318 Técnico de design industrial	1 1	0 0
P330 Técnico de cerâmica/modelação	1 1	0 0
N986 Recorrente - Design de Comunica	1 1	0 0
N084 Multimédia	1 1	0 0
N073 Produção Artística	1 1	0 0

**MÉDIAS dos Colocados**

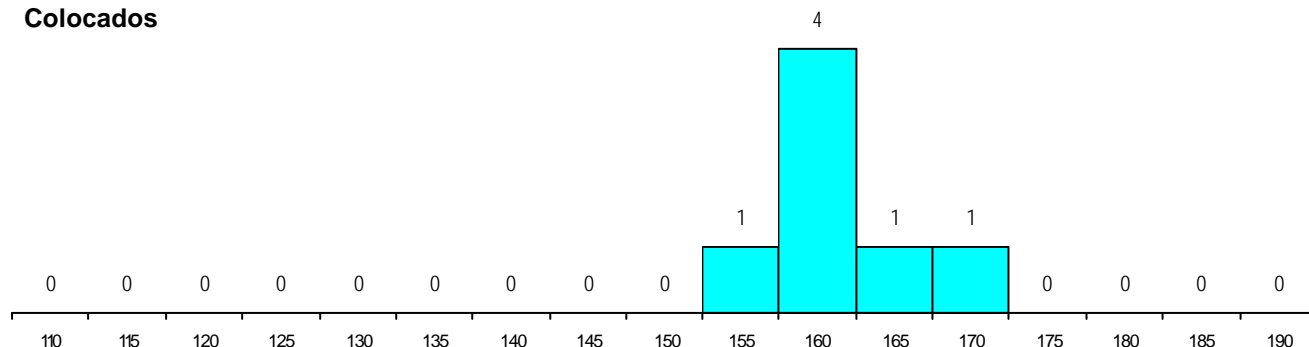
Nota de candidatura	161.2
Prova de ingresso	167.9
Média do 12º ano	154.6
Média do 10º/11º ano	154.6

**DISTRIBUIÇÕES DE NOTAS DE CANDIDATURA**

**Candidatos**



**Colocados**



**Estabelecimento:** 0300 Universidade de Aveiro  
**Curso Superior:** 9081 Economia  
*Licenciatura*

**OPÇÃO CANDIDATURA**

Opção	Cands. %	Cols. %
1ª	17 22	4 29
2ª	21 27	2 14
3ª	17 22	7 50
4ª	15 19	1 7
5ª	4 5	0 0
6ª	5 6	0 0
<b>Total</b>	<b>79</b>	<b>14</b>

**ETAPA COLOCAÇÃO (contingente)**

Etapa Colocação	Cands. %	Cols. %	Nota
17 Geral	79 100	14 100	149.0
<b>Total</b>	<b>79</b>	<b>14</b>	

**DISTRITO/CAE DE CANDIDATURA**

Distrito Origem	Cands. %	Cols. %
Porto	21 27	6 43
Entre Douro e Vou	19 24	2 14
Aveiro	17 22	2 14
Viseu	7 9	2 14
Braga	5 6	2 14
Tâmega	2 3	0 0
Viana do Castelo	2 3	0 0
Bragança	2 3	0 0
Lisboa	1 1	0 0
Leiria	1 1	0 0
Guarda	1 1	0 0
Coimbra	1 1	0 0
<b>Total</b>	<b>79</b>	<b>14</b>

**SEXO DOS CANDIDATOS**

Sexo	Cands. %	Cols. %
Masc.	49 62	5 36
Femin.	30 38	9 64
<b>Total</b>	<b>79</b>	<b>14</b>

**CURSO DO 12º ANO (15 mais frequentes)**

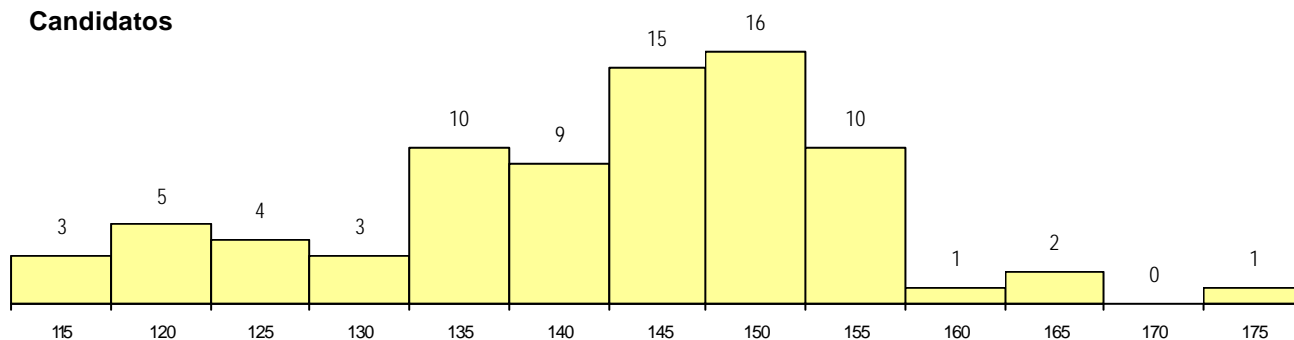
Curso 12º ano	Cands. %	Cols. %
N061 Ciências Socioeconómicas	32 41	7 50
N060 Ciências e Tecnologias	26 33	4 29
R830 Agrupamento 3 / geral	4 5	0 0
N085 Administração	3 4	1 7
N970 Recorrente - Ciências e Tecnologia	2 3	0 0
R810 Agrupamento 1 / geral	2 3	0 0
N089 Desporto	1 1	1 7
N575 Contabilidade e Gestão	1 1	1 7
N082 Informática	1 1	0 0
N971 Recorrente - Ciências Socioecon	1 1	0 0
U230 Ens. sec. recorrente privado e co	1 1	0 0
NA18 Marketing e Estratégia Empresari	1 1	0 0
P472 Técnico de informática/gestão	1 1	0 0
R167 Química	1 1	0 0
R812 Agrupamento 1 / electrotecnia/ele	1 1	0 0

**MÉDIAS dos Colocados**

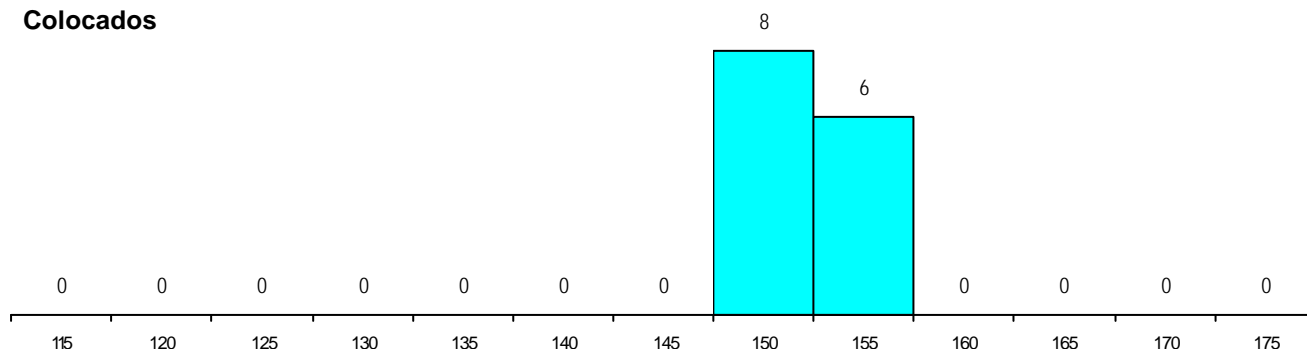
Nota de candidatura	152.1
Prova de ingresso	155.8
Média do 12º ano	148.4
Média do 10º/11º ano	148.4

**DISTRIBUIÇÕES DE NOTAS DE CANDIDATURA**

**Candidatos**



**Colocados**





**Estabelecimento:** 0300 Universidade de Aveiro  
**Curso Superior:** 9096 Engenharia de Materiais  
*Licenciatura*

**OPÇÃO CANDIDATURA**

Opção	Cands. %	Cols. %
1ª	7 16	1 50
2ª	11 26	0 0
3ª	8 19	1 50
4ª	5 12	0 0
5ª	8 19	0 0
6ª	4 9	0 0
<b>Total</b>	<b>43</b>	<b>2</b>

**ETAPA COLOCAÇÃO (contingente)**

Etapa Colocação	Cands. %	Cols. %	Nota
17 Geral	43 100	2 100	139.0
<b>Total</b>	<b>43</b>	<b>2</b>	

**DISTRITO/CAE DE CANDIDATURA**

Distrito Origem	Cands. %	Cols. %
Aveiro	18 42	0 0
Porto	10 23	1 50
Entre Douro e Vou	6 14	0 0
Tâmega	2 5	0 0
Braga	2 5	0 0
Viseu	1 2	1 50
Setúbal	1 2	0 0
Lisboa	1 2	0 0
Leiria	1 2	0 0
Castelo Branco	1 2	0 0
<b>Total</b>	<b>43</b>	<b>2</b>

**SEXO DOS CANDIDATOS**

Sexo	Cands. %	Cols. %
Masc.	28 65	2 100
Femin.	15 35	0 0
<b>Total</b>	<b>43</b>	<b>2</b>

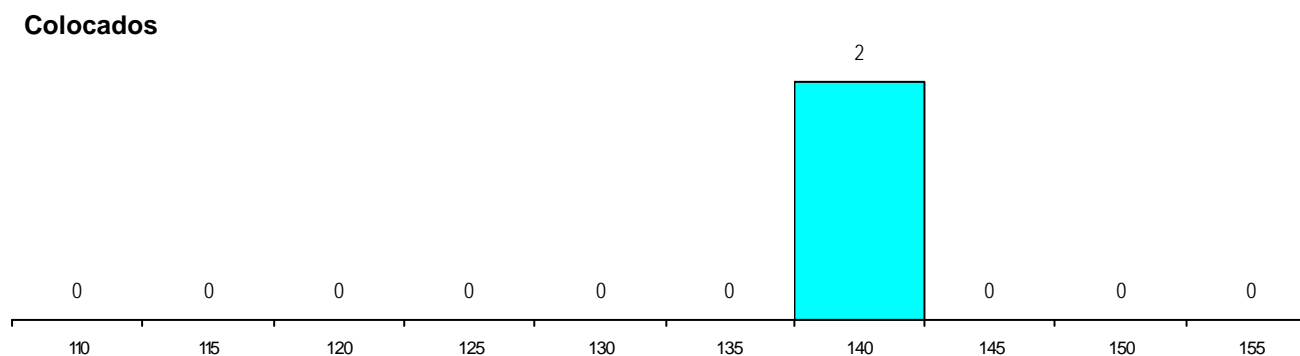
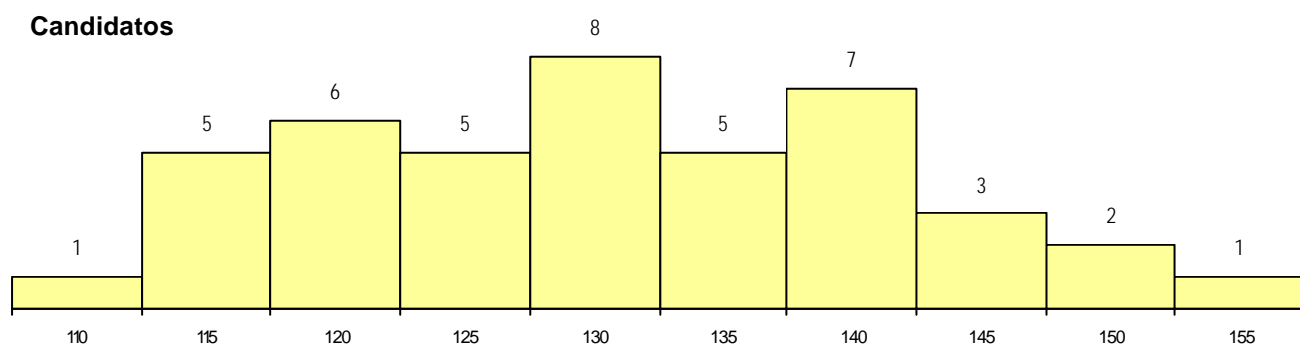
**CURSO DO 12º ANO (15 mais frequentes)**

Curso 12º ano	Cands. %	Cols. %
N060 Ciências e Tecnologias	32 74	2 100
R810 Agrupamento 1 / geral	6 14	0 0
N061 Ciências Socioeconómicas	2 5	0 0
NA02 Química, Ambiente e Qualidade (\)	1 2	0 0
N970 Recorrente - Ciências e Tecnolog	1 2	0 0
N087 Ordenamento do Território e Ambi	1 2	0 0

**MÉDIAS dos Colocados**

Nota de candidatura 139.8  
 Prova de ingresso 152.0  
 Média do 12º ano 127.5  
 Média do 10º/11º ano 127.5

**DISTRIBUIÇÕES DE NOTAS DE CANDIDATURA**



**Estabelecimento:** 0300 Universidade de Aveiro  
**Curso Superior:** 9099 Engenharia do Ambiente  
*Licenciatura*

**OPÇÃO CANDIDATURA**

Opção	Cands. %	Cols. %
1ª	15 21	3 60
2ª	14 20	1 20
3ª	9 13	0 0
4ª	16 23	0 0
5ª	10 14	0 0
6ª	7 10	1 20
<b>Total</b>	<b>71</b>	<b>5</b>

**ETAPA COLOCAÇÃO (contingente)**

Etapa Colocação	Cands. %	Cols. %	Nota
17 Geral	71 100	5 100	139.8
<b>Total</b>	<b>71</b>	<b>5</b>	

**DISTRITO/CAE DE CANDIDATURA**

Distrito Origem	Cands. %	Cols. %
Porto	16 23	3 60
Entre Douro e Vou	15 21	1 20
Aveiro	10 14	1 20
Coimbra	5 7	0 0
Braga	5 7	0 0
Santarém	4 6	0 0
Tâmega	3 4	0 0
Viana do Castelo	3 4	0 0
Lisboa	3 4	0 0
Viseu	2 3	0 0
Leiria	2 3	0 0
Setúbal	1 1	0 0
Guarda	1 1	0 0
Bragança	1 1	0 0
<b>Total</b>	<b>71</b>	<b>5</b>

**SEXO DOS CANDIDATOS**

Sexo	Cands. %	Cols. %
Masc.	31 44	2 40
Femin.	40 56	3 60
<b>Total</b>	<b>71</b>	<b>5</b>

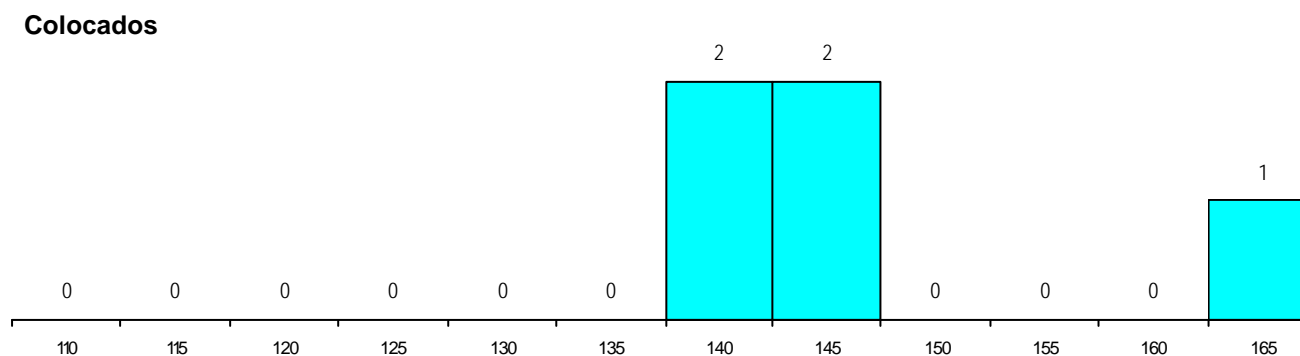
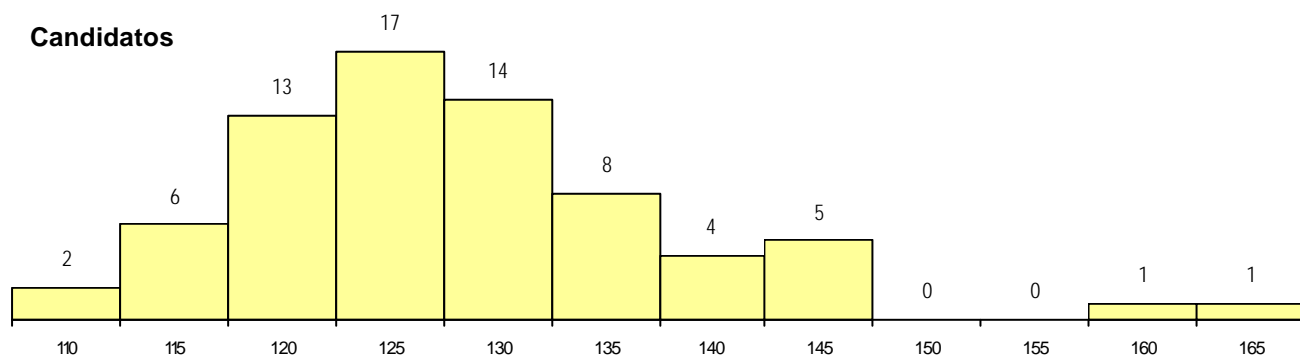
**CURSO DO 12º ANO (15 mais frequentes)**

Curso 12º ano	Cands. %	Cols. %
N060 Ciências e Tecnologias	59 83	2 40
R810 Agrupamento 1 / geral	7 10	1 20
P610 Cursos Educação Formação (tod	2 3	1 20
Q950 Equivalências	1 1	1 20
N970 Recorrente - Ciências e Technolog	1 1	0 0
N061 Ciências Socioeconómicas	1 1	0 0

**MÉDIAS dos Colocados**

Nota de candidatura 146.8  
 Prova de ingresso 145.4  
 Média do 12º ano 148.2  
 Média do 10º/11º ano 148.2

**DISTRIBUIÇÕES DE NOTAS DE CANDIDATURA**



**Estabelecimento:** 0300 Universidade de Aveiro  
**Curso Superior:** 9104 Engenharia e Gestão Industrial  
*Licenciatura*

**OPÇÃO CANDIDATURA**

Opção	Cands. %	Cols. %
1ª	22 39	1 50
2ª	12 21	1 50
3ª	6 11	0 0
4ª	6 11	0 0
5ª	6 11	0 0
6ª	4 7	0 0
<b>Total</b>	<b>56</b>	<b>2</b>

**ETAPA COLOCAÇÃO (contingente)**

Etapa Colocação	Cands. %	Cols. %	Nota
17 Geral	56 100	2 100	150.0
<b>Total</b>	<b>56</b>	<b>2</b>	

**DISTRITO/CAE DE CANDIDATURA**

Distrito Origem	Cands. %	Cols. %
Aveiro	13 23	1 50
Entre Douro e Vou	12 21	0 0
Porto	9 16	0 0
Viseu	7 13	1 50
Coimbra	4 7	0 0
Leiria	2 4	0 0
Vila Real	1 2	0 0
Viana do Castelo	1 2	0 0
Setúbal	1 2	0 0
Santarém	1 2	0 0
Lisboa	1 2	0 0
Faro	1 2	0 0
Castelo Branco	1 2	0 0
Bragança	1 2	0 0
Braga	1 2	0 0
<b>Total</b>	<b>56</b>	<b>2</b>

**SEXO DOS CANDIDATOS**

Sexo	Cands. %	Cols. %
Masc.	40 71	1 50
Femin.	16 29	1 50
<b>Total</b>	<b>56</b>	<b>2</b>

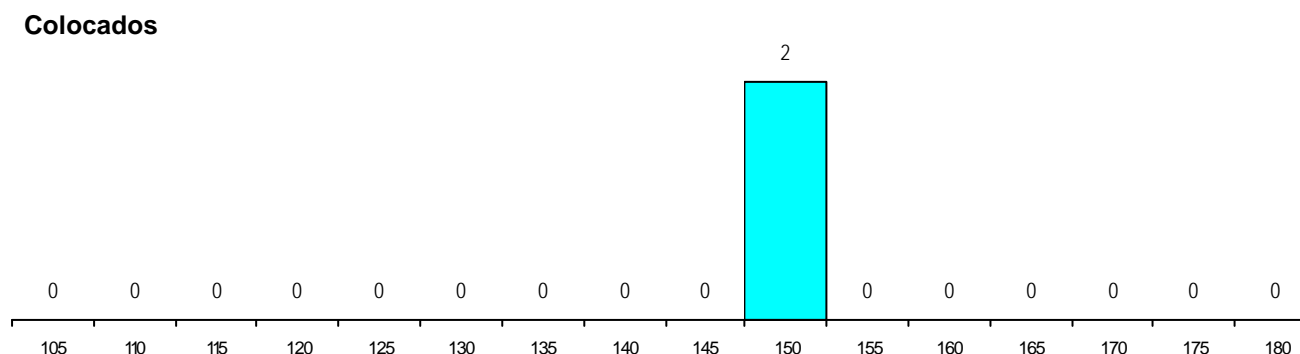
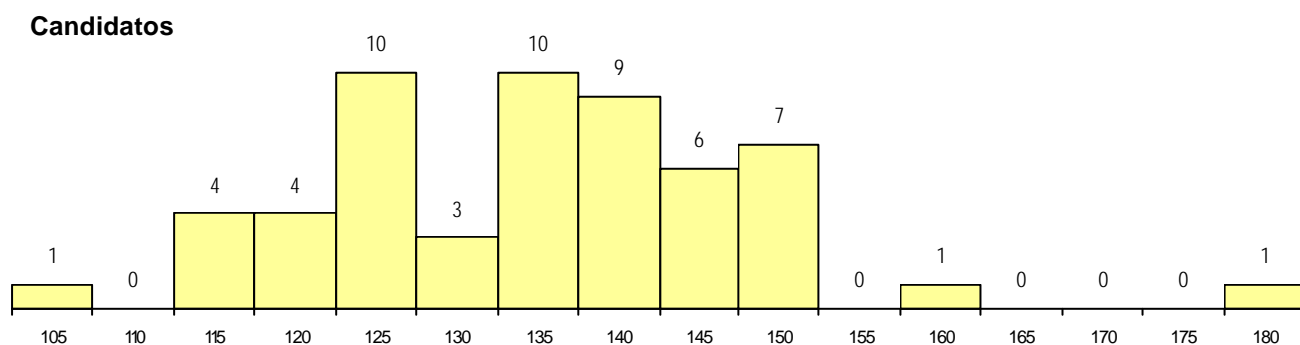
**CURSO DO 12º ANO (15 mais frequentes)**

Curso 12º ano	Cands. %	Cols. %
N060 Ciências e Tecnologias	38 68	2 100
R810 Agrupamento 1 / geral	4 7	0 0
N061 Ciências Socioeconómicas	4 7	0 0
R813 Agrupamento 1 / informática	1 2	0 0
R812 Agrupamento 1 / electrotecnic/ele	1 2	0 0
P773 Técnico intermédio de desenho d	1 2	0 0
P553 Técnico de mecânica/produção e	1 2	0 0
P412 Técnico de contabilidade	1 2	0 0
NA07 Electrotecnicia e Automação (VC)	1 2	0 0
N600 Cursos Profissionais (D.L. 74/200	1 2	0 0
N089 Desporto	1 2	0 0
N081 Electrotecnicia e Electrónica	1 2	0 0
N064 Artes Visuais	1 2	0 0

**MÉDIAS dos Colocados**

Nota de candidatura	150.5
Prova de ingresso	159.0
Média do 12º ano	142.0
Média do 10º/11º ano	142.0

**DISTRIBUIÇÕES DE NOTAS DE CANDIDATURA**



**Estabelecimento:** 0300 Universidade de Aveiro  
**Curso Superior:** 9113 Engenharia Física  
*Licenciatura*

**OPÇÃO CANDIDATURA**

Opção	Cands. %	Cols. %
1ª	3 13	0
2ª	5 22	0
3ª	7 30	0
4ª	4 17	0
5ª	2 9	0
6ª	2 9	0
<b>Total</b>	23	0

**ETAPA COLOCAÇÃO (contingente)**

Etapa Colocação	Cands. %	Cols. %	Nota
17 Geral	23 100	0	
<b>Total</b>	23	0	

**DISTRITO/CAE DE CANDIDATURA**

Distrito Origem	Cands. %	Cols. %
Entre Douro e Vou	7 30	0
Aveiro	7 30	0
Braga	3 13	0
Viseu	2 9	0
Porto	1 4	0
Lisboa	1 4	0
Leiria	1 4	0
Coimbra	1 4	0
<b>Total</b>	23	0

**SEXO DOS CANDIDATOS**

Sexo	Cands. %	Cols. %
Masc.	19 83	0
Femin.	4 17	0
<b>Total</b>	23	0

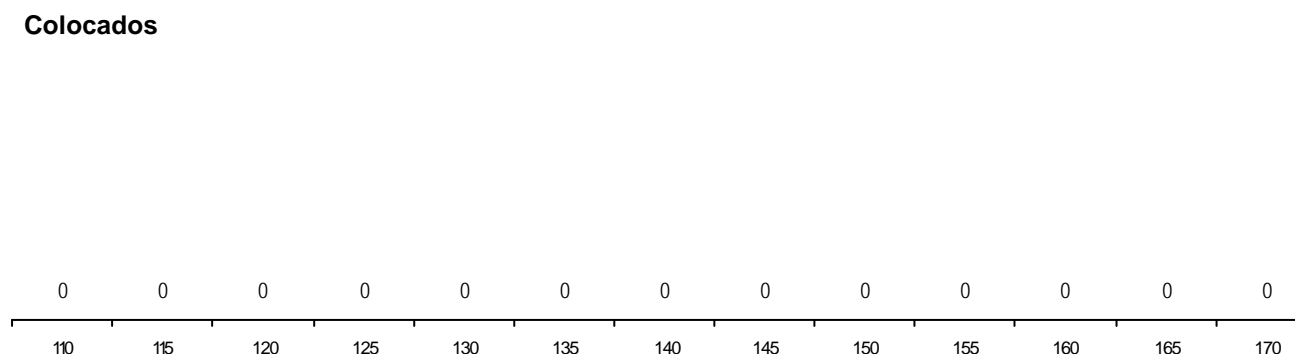
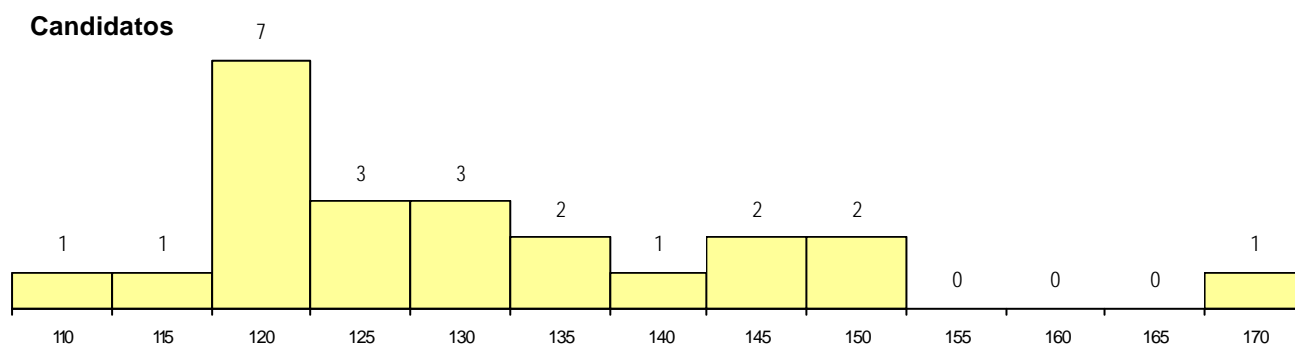
**CURSO DO 12º ANO (15 mais frequentes)**

Curso 12º ano	Cands. %	Cols. %
N060 Ciências e Tecnologias	18 78	0
R810 Agrupamento 1 / geral	2 9	0
P773 Técnico intermédio de desenho d	1 4	0
N577 Electrónica e Telecomunicações	1 4	0
N082 Informática	1 4	0

**MÉDIAS dos Colocados**

Nota de candidatura  
 Prova de ingresso  
 Média do 12º ano  
 Média do 10º/11º ano

**DISTRIBUIÇÕES DE NOTAS DE CANDIDATURA**



**Estabelecimento:** 0300 Universidade de Aveiro  
**Curso Superior:** 9116 Engenharia Geológica  
*Licenciatura*

**OPÇÃO CANDIDATURA**

Opção	Cands. %	Cols. %
1ª	3 10	0 0
2ª	6 20	1 50
3ª	5 17	0 0
4ª	8 27	1 50
5ª	7 23	0 0
6ª	1 3	0 0
<b>Total</b>	<b>30</b>	<b>2</b>

**ETAPA COLOCAÇÃO (contingente)**

Etapa Colocação	Cands. %	Cols. %	Nota
17 Geral	30 100	2 100	140.5
<b>Total</b>	<b>30</b>	<b>2</b>	

**DISTRITO/CAE DE CANDIDATURA**

Distrito Origem	Cands. %	Cols. %
Aveiro	9 30	1 50
Porto	8 27	1 50
Entre Douro e Vou	6 20	0 0
Braga	3 10	0 0
Viseu	1 3	0 0
Leiria	1 3	0 0
Évora	1 3	0 0
Coimbra	1 3	0 0
<b>Total</b>	<b>30</b>	<b>2</b>

**SEXO DOS CANDIDATOS**

Sexo	Cands. %	Cols. %
Masc.	13 43	1 50
Femin.	17 57	1 50
<b>Total</b>	<b>30</b>	<b>2</b>

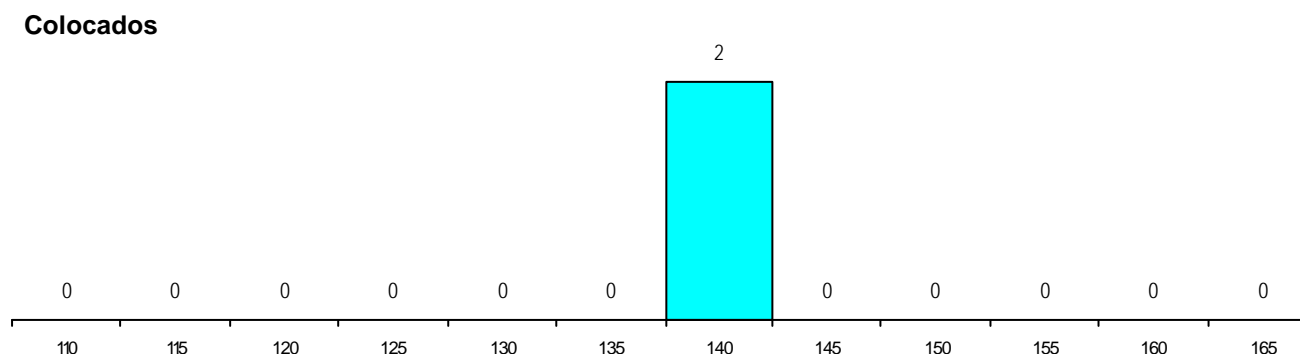
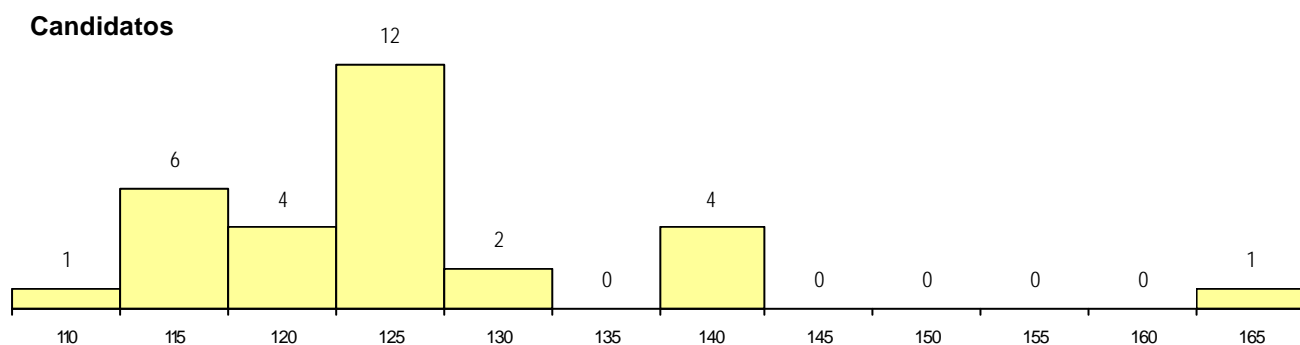
**CURSO DO 12º ANO (15 mais frequentes)**

Curso 12º ano	Cands. %	Cols. %
N060 Ciências e Tecnologias	26 87	2 100
R810 Agrupamento 1 / geral	2 7	0 0
T103 Desenhador de construções mecâ	1 3	0 0
N577 Electrónica e Telecomunicações	1 3	0 0

**MÉDIAS dos Colocados**

Nota de candidatura	141.0
Prova de ingresso	148.0
Média do 12º ano	134.0
Média do 10º/11º ano	134.0

**DISTRIBUIÇÕES DE NOTAS DE CANDIDATURA**



**Estabelecimento:** 0300 Universidade de Aveiro  
**Curso Superior:** 9141 Física  
*Licenciatura*

**OPÇÃO CANDIDATURA**

Opção	Cands. %	Cols. %
1ª	8 9	1 8
2ª	12 13	5 38
3ª	16 17	2 15
4ª	18 19	1 8
5ª	17 18	3 23
6ª	23 24	1 8
<b>Total</b>	<b>94</b>	<b>13</b>

**ETAPA COLOCAÇÃO (contingente)**

Etapa Colocação	Cands. %	Cols. %	Nota
17 Geral	94 100	13 100	125.0
<b>Total</b>	<b>94</b>	<b>13</b>	

**DISTRITO/CAE DE CANDIDATURA**

Distrito Origem	Cands. %	Cols. %
Aveiro	32 34	4 31
Porto	15 16	4 31
Entre Douro e Vou	12 13	3 23
Braga	9 10	0 0
Viseu	4 4	0 0
Viana do Castelo	4 4	1 8
Leiria	3 3	0 0
Vila Real	3 3	0 0
Coimbra	3 3	1 8
Guarda	2 2	0 0
Beja	1 1	0 0
Bragança	1 1	0 0
Castelo Branco	1 1	0 0
Portalegre	1 1	0 0
Setúbal	1 1	0 0
R. A. Açores	1 1	0 0
Lisboa	1 1	0 0
<b>Total</b>	<b>94</b>	<b>13</b>

**SEXO DOS CANDIDATOS**

Sexo	Cands. %	Cols. %
Masc.	67 71	9 69
Femin.	27 29	4 31
<b>Total</b>	<b>94</b>	<b>13</b>

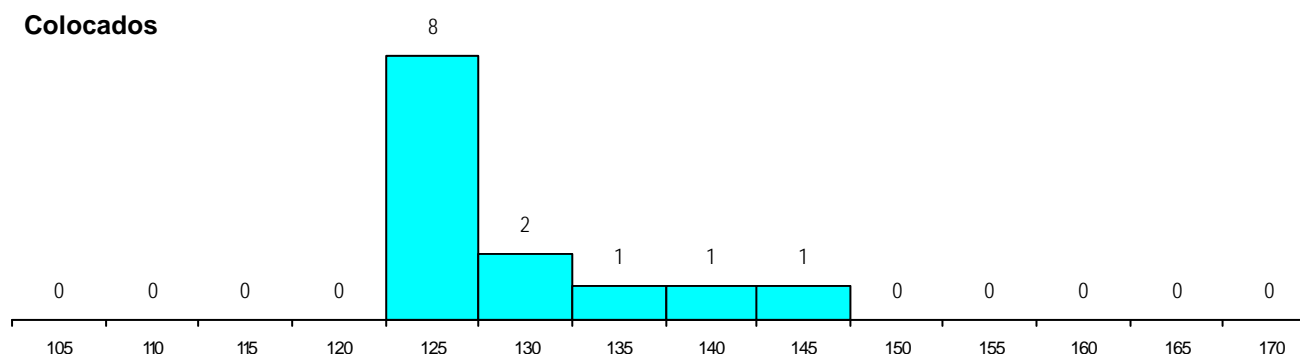
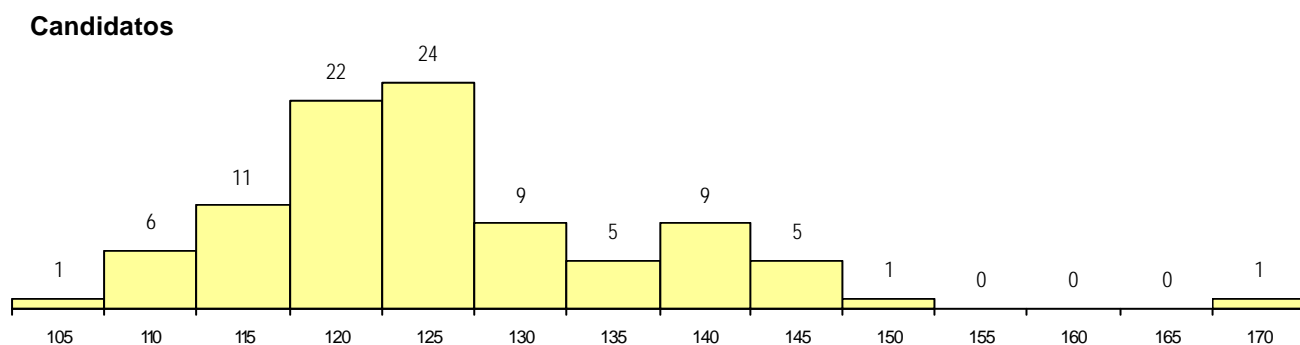
**CURSO DO 12º ANO (15 mais frequentes)**

Curso 12º ano	Cands. %	Cols. %
N060 Ciências e Tecnologias	68 72	6 46
R810 Agrupamento 1 / geral	6 6	2 15
N082 Informática	3 3	0 0
N577 Electrónica e Telecomunicações	2 2	2 15
R813 Agrupamento 1 / informática	2 2	0 0
R812 Agrupamento 1 / electrotecnic/ele	2 2	0 0
N061 Ciências Socioeconómicas	1 1	1 8
P773 Técnico intermédio de desenho d	1 1	1 8
N578 Informática	1 1	1 8
P610 Cursos Educação Formação (tod	1 1	0 0
N081 Electrotecnicia e Electrónica	1 1	0 0
N970 Recorrente - Ciências e Technolog	1 1	0 0
NA08 Electrotecnicia e Automação (VCT)	1 1	0 0
U220 Ens. secundário recorrente (todos	1 1	0 0
Q950 Equivalências	1 1	0 0

**MÉDIAS dos Colocados**

Nota de candidatura	129.5
Prova de ingresso	126.6
Média do 12º ano	132.4
Média do 10º/11º ano	132.4

**DISTRIBUIÇÕES DE NOTAS DE CANDIDATURA**



**Estabelecimento:** 0300 Universidade de Aveiro  
**Curso Superior:** 9147 Gestão  
*Licenciatura*

**OPÇÃO CANDIDATURA**

Opção	Cands. %	Cols. %
1ª	23 22	1 33
2ª	21 20	1 33
3ª	16 15	1 33
4ª	23 22	0 0
5ª	15 14	0 0
6ª	8 8	0 0
<b>Total</b>	106	3

**ETAPA COLOCAÇÃO (contingente)**

Etapa Colocação	Cands. %	Cols. %	Nota
17 Geral	106 100	3 100	155.5
<b>Total</b>	106	3	

**DISTRITO/CAE DE CANDIDATURA**

Distrito Origem	Cands. %	Cols. %
Porto	34 32	2 67
Aveiro	20 19	1 33
Entre Douro e Vou	13 12	0 0
Braga	9 8	0 0
Viseu	8 8	0 0
Coimbra	5 5	0 0
Lisboa	4 4	0 0
Tâmega	3 3	0 0
Viana do Castelo	3 3	0 0
Leiria	2 2	0 0
R. A. Madeira	1 1	0 0
Setúbal	1 1	0 0
Guarda	1 1	0 0
Castelo Branco	1 1	0 0
Bragança	1 1	0 0
<b>Total</b>	106	3

**SEXO DOS CANDIDATOS**

Sexo	Cands. %	Cols. %
Masc.	60 57	1 33
Femin.	46 43	2 67
<b>Total</b>	106	3

**CURSO DO 12º ANO (15 mais frequentes)**

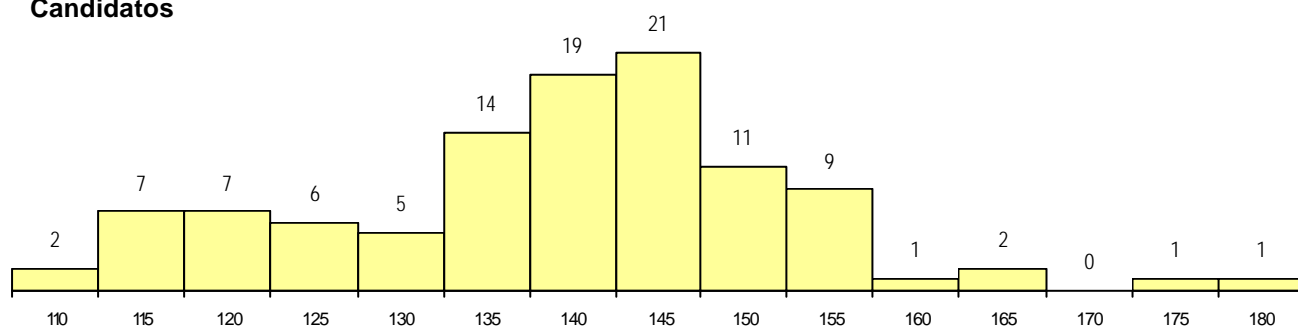
Curso 12º ano	Cands. %	Cols. %
N061 Ciências Socioeconómicas	44 42	1 33
N060 Ciências e Tecnologias	36 34	0 0
R810 Agrupamento 1 / geral	4 4	1 33
NA18 Marketing e Estratégia Empresarial	2 2	0 0
N970 Recorrente - Ciências e Tecnologia	2 2	0 0
NA14 Contabilidade e Gestão (VCT)	1 1	1 33
N082 Informática	1 1	0 0
N085 Administração	1 1	0 0
N089 Desporto	1 1	0 0
N575 Contabilidade e Gestão	1 1	0 0
N600 Cursos Profissionais (D.L. 74/200	1 1	0 0
N672 Contabilidade e Gestão	1 1	0 0
N971 Recorrente - Ciências Socioecon	1 1	0 0
NA16 Informática de Gestão (VCT)	1 1	0 0
U230 Ens. sec. recorrente privado e co	1 1	0 0

**MÉDIAS dos Colocados**

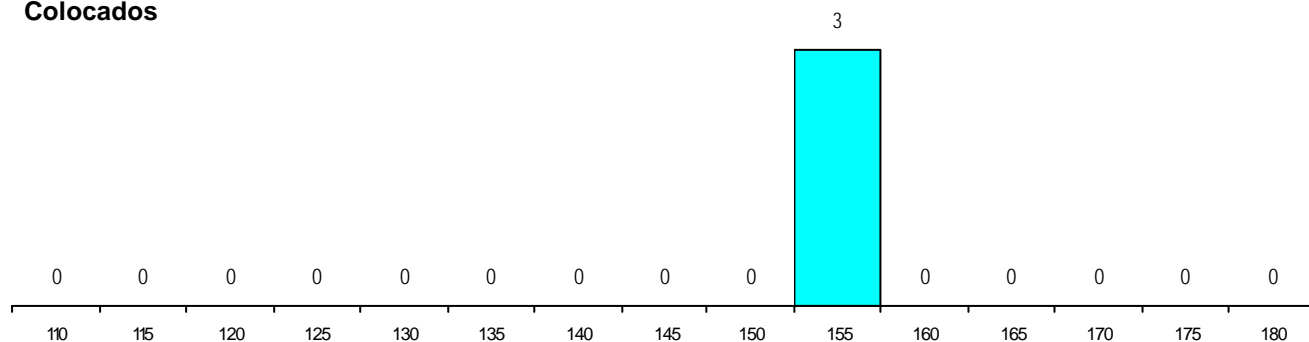
Nota de candidatura	155.8
Prova de ingresso	147.5
Média do 12º ano	164.0
Média do 10º/11º ano	164.0

**DISTRIBUIÇÕES DE NOTAS DE CANDIDATURA**

**Candidatos**



**Colocados**



**Estabelecimento:** 0300 Universidade de Aveiro  
**Curso Superior:** 9194 Línguas e Estudos Editoriais  
*Licenciatura*

**OPÇÃO CANDIDATURA**

Opção	Cands. %	Cols. %
1ª	5 16	1 14
2ª	5 16	2 29
3ª	5 16	1 14
4ª	9 28	2 29
5ª	5 16	0 0
6ª	3 9	1 14
<b>Total</b>	<b>32</b>	<b>7</b>

**ETAPA COLOCAÇÃO (contingente)**

Etapa Colocação	Cands. %	Cols. %	Nota
17 Geral	32 100	7 100	128.0
<b>Total</b>	<b>32</b>	<b>7</b>	

**DISTRITO/CAE DE CANDIDATURA**

Distrito Origem	Cands. %	Cols. %
Aveiro	14 44	2 29
Entre Douro e Vou	6 19	0 0
Porto	4 13	1 14
Coimbra	4 13	1 14
Viseu	1 3	0 0
Viana do Castelo	1 3	1 14
Lisboa	1 3	1 14
Guarda	1 3	1 14
<b>Total</b>	<b>32</b>	<b>7</b>

**SEXO DOS CANDIDATOS**

Sexo	Cands. %	Cols. %
Masc.	16 50	4 57
Femin.	16 50	3 43
<b>Total</b>	<b>32</b>	<b>7</b>

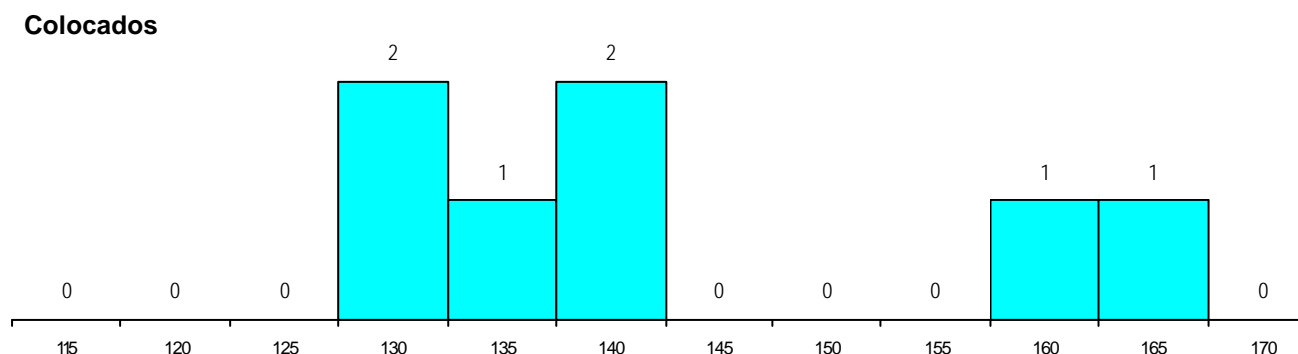
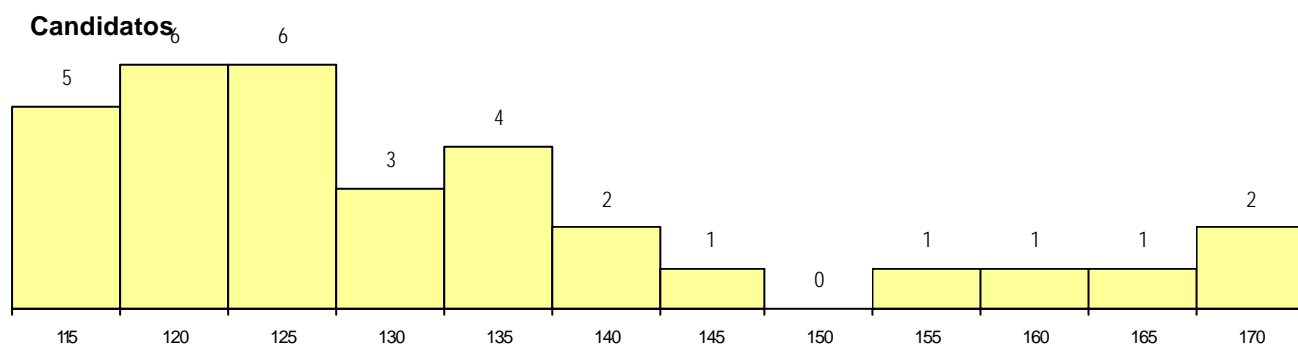
**CURSO DO 12º ANO (15 mais frequentes)**

Curso 12º ano	Cands. %	Cols. %
N062 Ciências Sociais e Humanas	6 19	2 29
U220 Ens. secundário recorrente (todos	5 16	1 14
N060 Ciências e Tecnologias	4 13	2 29
N063 Línguas e Literaturas	4 13	0 0
Q950 Equivalências	2 6	0 0
P610 Cursos Educação Formação (tod	2 6	0 0
NA18 Marketing e Estratégia Empresari	1 3	1 14
T122 Técnico de informática de gestão	1 3	0 0
R841 Agrupamento 4 / comunicação	1 3	0 0
R831 Agrupamento 3 / administração	1 3	0 0
P717 Rececionista de turismo	1 3	0 0
P566 Técnico de turismo	1 3	0 0
N082 Informática	1 3	0 0
N064 Artes Visuais	1 3	0 0

**MÉDIAS dos Colocados**

Nota de candidatura	142.9
Prova de ingresso	150.1
Média do 12º ano	135.7
Média do 10º/11º ano	135.7

**DISTRIBUIÇÕES DE NOTAS DE CANDIDATURA**





**Estabelecimento:** 0300 Universidade de Aveiro  
**Curso Superior:** 9196 Línguas e Relações Empresariais  
*Licenciatura*

**OPÇÃO CANDIDATURA**

Opção	Cands. %	Cols. %
1ª	14 31	3 100
2ª	6 13	0 0
3ª	10 22	0 0
4ª	6 13	0 0
5ª	4 9	0 0
6ª	5 11	0 0
<b>Total</b>	<b>45</b>	<b>3</b>

**ETAPA COLOCAÇÃO (contingente)**

Etapa Colocação	Cands. %	Cols. %	Nota
17 Geral	45 100	3 100	142.5
<b>Total</b>	<b>45</b>	<b>3</b>	

**DISTRITO/CAE DE CANDIDATURA**

Distrito Origem	Cands. %	Cols. %
Aveiro	17 38	2 67
Porto	6 13	0 0
Entre Douro e Vou	4 9	1 33
Viseu	3 7	0 0
Braga	3 7	0 0
Tâmega	2 4	0 0
R. A. Madeira	2 4	0 0
Lisboa	2 4	0 0
Vila Real	1 2	0 0
Viana do Castelo	1 2	0 0
Santarém	1 2	0 0
Leiria	1 2	0 0
Guarda	1 2	0 0
Coimbra	1 2	0 0
<b>Total</b>	<b>45</b>	<b>3</b>

**SEXO DOS CANDIDATOS**

Sexo	Cands. %	Cols. %
Masc.	16 36	0 0
Femin.	29 64	3 100
<b>Total</b>	<b>45</b>	<b>3</b>

**CURSO DO 12º ANO (15 mais frequentes)**

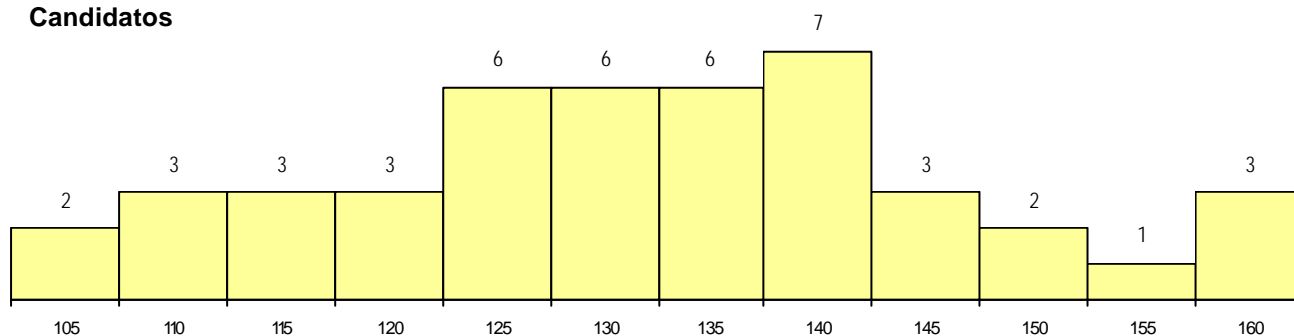
Curso 12º ano	Cands. %	Cols. %
N062 Ciências Sociais e Humanas	13 29	0 0
N060 Ciências e Tecnologias	9 20	0 0
N063 Línguas e Literaturas	3 7	0 0
U220 Ens. secundário recorrente (todos	3 7	0 0
Q950 Equivalências	2 4	1 33
N088 Acção Social	2 4	1 33
N082 Informática	2 4	0 0
N061 Ciências Socioeconómicas	1 2	1 33
P342 Técnico de serviços comerciais/	1 2	0 0
E003 3.º curso	1 2	0 0
NA20 Línguas e Relações Empresariais	1 2	0 0
P610 Cursos Educação Formação (tod	1 2	0 0
P717 Recepcionista de turismo	1 2	0 0
Q900 Emigrantes	1 2	0 0
R820 Agrupamento 2 / geral	1 2	0 0

**MÉDIAS dos Colocados**

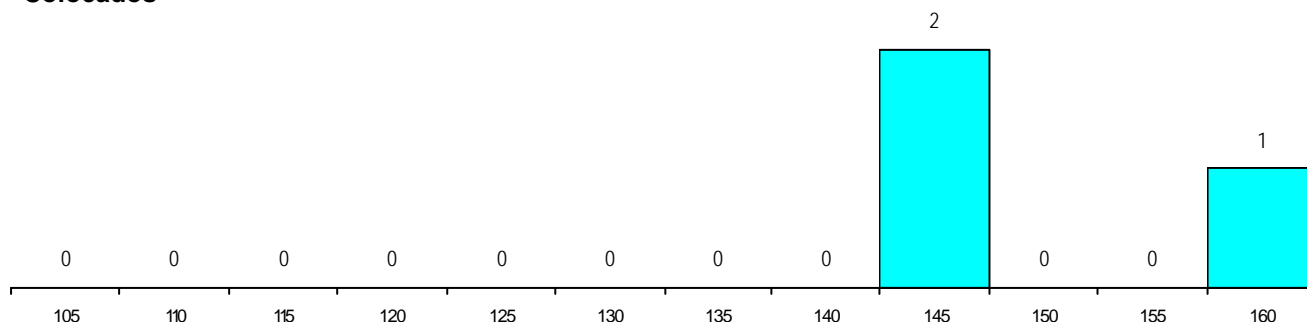
Nota de candidatura	150.2
Prova de ingresso	159.0
Média do 12º ano	141.3
Média do 10º/11º ano	141.3

**DISTRIBUIÇÕES DE NOTAS DE CANDIDATURA**

**Candidatos**



**Colocados**



**Estabelecimento:** 0300 Universidade de Aveiro  
**Curso Superior:** 9204 Línguas, Literaturas e Culturas  
*Licenciatura*

**OPÇÃO CANDIDATURA**

Opção	Cands. %	Cols. %
1ª	2 6	0 0
2ª	8 24	2 40
3ª	12 35	2 40
4ª	2 6	1 20
5ª	5 15	0 0
6ª	5 15	0 0
<b>Total</b>	<b>34</b>	<b>5</b>

**ETAPA COLOCAÇÃO (contingente)**

Etapa Colocação	Cands. %	Cols. %	Nota
17 Geral	34 100	5 100	131.5
<b>Total</b>	<b>34</b>	<b>5</b>	

**DISTRITO/CAE DE CANDIDATURA**

Distrito Origem	Cands. %	Cols. %
Aveiro	11 32	2 40
Entre Douro e Vou	7 21	1 20
Porto	6 18	1 20
Tâmega	4 12	0 0
Lisboa	2 6	0 0
Viseu	1 3	0 0
Santarém	1 3	0 0
Leiria	1 3	1 20
Braga	1 3	0 0
<b>Total</b>	<b>34</b>	<b>5</b>

**SEXO DOS CANDIDATOS**

Sexo	Cands. %	Cols. %
Masc.	15 44	3 60
Femin.	19 56	2 40
<b>Total</b>	<b>34</b>	<b>5</b>

**CURSO DO 12º ANO (15 mais frequentes)**

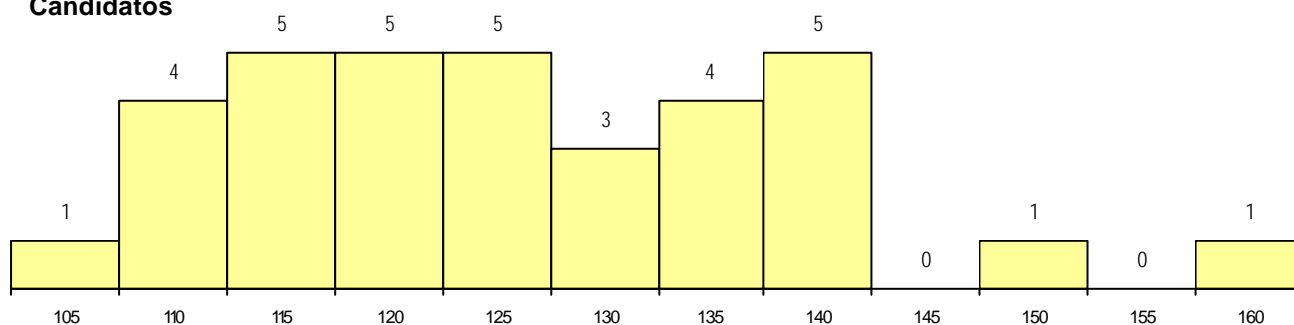
Curso 12º ano	Cands. %	Cols. %
N063 Línguas e Literaturas	8 24	2 40
N062 Ciências Sociais e Humanas	8 24	1 20
U220 Ens. secundário recorrente (todos	4 12	1 20
R840 Agrupamento 4 / geral	3 9	0 0
P610 Cursos Educação Formação (tod	2 6	0 0
N060 Ciências e Tecnologias	2 6	0 0
P717 Rececionista de turismo	1 3	1 20
T122 Técnico de informática de gestão	1 3	0 0
R820 Agrupamento 2 / geral	1 3	0 0
Q900 Emigrantes	1 3	0 0
P566 Técnico de turismo	1 3	0 0
N970 Recorrente - Ciências e Technolog	1 3	0 0
E003 3.º curso	1 3	0 0

**MÉDIAS dos Colocados**

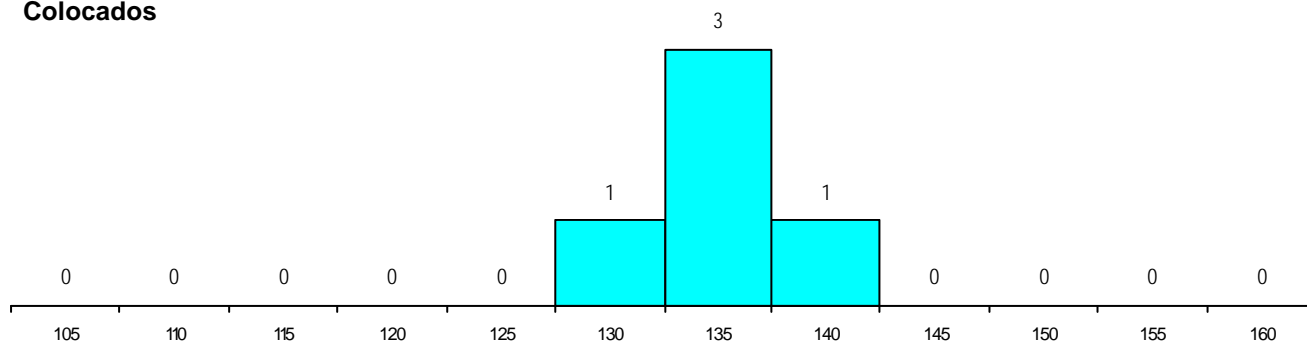
Nota de candidatura	134.9
Prova de ingresso	134.0
Média do 12º ano	135.8
Média do 10º/11º ano	135.8

**DISTRIBUIÇÕES DE NOTAS DE CANDIDATURA**

**Candidatos**



**Colocados**



**Estabelecimento:** 0300 Universidade de Aveiro  
**Curso Superior:** 9209 Matemática  
*Licenciatura*

**OPÇÃO CANDIDATURA**

Opção	Cands. %	Cols. %
1ª	2 8	1 14
2ª	4 17	3 43
3ª	5 21	0 0
4ª	3 13	2 29
5ª	5 21	0 0
6ª	5 21	1 14
<b>Total</b>	<b>24</b>	<b>7</b>

**ETAPA COLOCAÇÃO (contingente)**

Etapa Colocação	Cands. %	Cols. %	Nota
17 Geral	24 100	7 100	127.0
<b>Total</b>	<b>24</b>	<b>7</b>	

**DISTRITO/CAE DE CANDIDATURA**

Distrito Origem	Cands. %	Cols. %
Aveiro	7 29	3 43
Entre Douro e Vou	4 17	1 14
Porto	4 17	0 0
Viseu	2 8	1 14
Vila Real	2 8	1 14
Braga	2 8	0 0
Setúbal	1 4	0 0
Leiria	1 4	1 14
Guarda	1 4	0 0
<b>Total</b>	<b>24</b>	<b>7</b>

**SEXO DOS CANDIDATOS**

Sexo	Cands. %	Cols. %
Masc.	16 67	5 71
Femin.	8 33	2 29
<b>Total</b>	<b>24</b>	<b>7</b>

**CURSO DO 12º ANO (15 mais frequentes)**

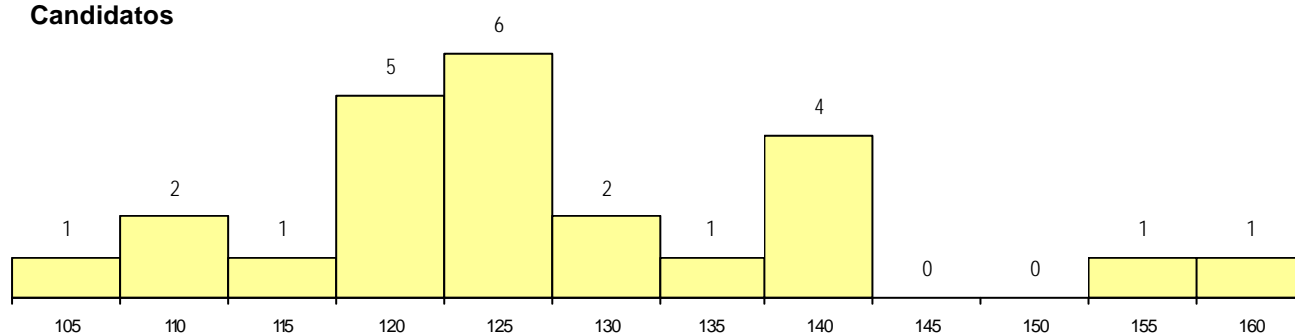
Curso 12º ano	Cands. %	Cols. %
N060 Ciências e Tecnologias	7 29	2 29
N082 Informática	5 21	3 43
N085 Administração	2 8	0 0
N061 Ciências Socioeconómicas	2 8	0 0
R830 Agrupamento 3 / geral	1 4	1 14
E001 1.º curso	1 4	1 14
T103 Desenhador de construções mec	1 4	0 0
R812 Agrupamento 1 / electrotecnia/elee	1 4	0 0
P773 Técnico intermédio de desenho de	1 4	0 0
N970 Recorrente - Ciências e Technolog	1 4	0 0
N577 Electrónica e Telecomunicações	1 4	0 0
N062 Ciências Sociais e Humanas	1 4	0 0

**MÉDIAS dos Colocados**

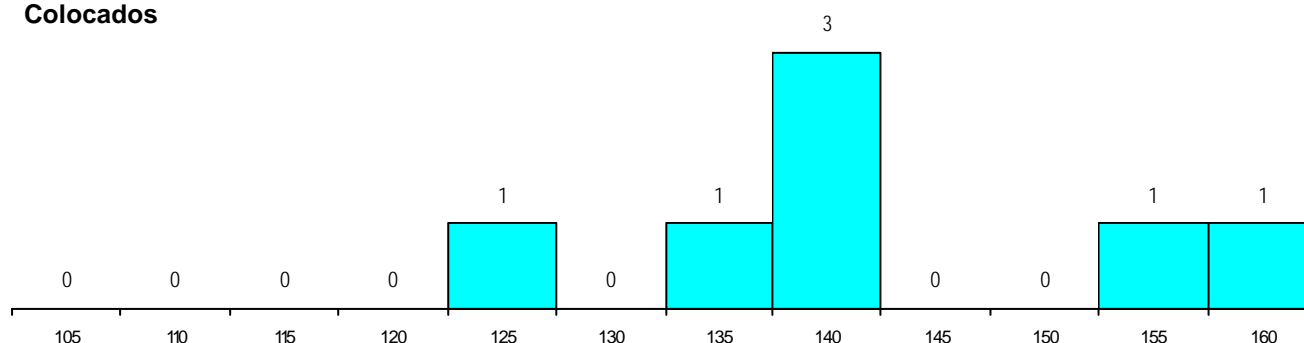
Nota de candidatura	142.1
Prova de ingresso	145.3
Média do 12º ano	139.7
Média do 10º/11º ano	138.3

**DISTRIBUIÇÕES DE NOTAS DE CANDIDATURA**

**Candidatos**



**Colocados**



**Estabelecimento:** 0300 Universidade de Aveiro  
**Curso Superior:** 9212 Meteorologia, Oceanografia e Geofísica  
*Licenciatura*

**OPÇÃO CANDIDATURA**

Opção	Cands. %	Cols. %
1ª	2 8	0 0
2ª	5 20	1 50
3ª	3 12	0 0
4ª	4 16	0 0
5ª	6 24	1 50
6ª	5 20	0 0
<b>Total</b>	<b>25</b>	<b>2</b>

**ETAPA COLOCAÇÃO (contingente)**

Etapa Colocação	Cands. %	Cols. %	Nota
17 Geral	25 100	2 100	138.5
<b>Total</b>	<b>25</b>	<b>2</b>	

**DISTRITO/CAE DE CANDIDATURA**

Distrito Origem	Cands. %	Cols. %
Aveiro	7 28	1 50
Porto	5 20	0 0
Entre Douro e Vou	4 16	1 50
Coimbra	2 8	0 0
R. A. Açores	1 4	0 0
Viseu	1 4	0 0
Viana do Castelo	1 4	0 0
Leiria	1 4	0 0
Faro	1 4	0 0
Évora	1 4	0 0
Braga	1 4	0 0
<b>Total</b>	<b>25</b>	<b>2</b>

**SEXO DOS CANDIDATOS**

Sexo	Cands. %	Cols. %
Masc.	11 44	1 50
Femin.	14 56	1 50
<b>Total</b>	<b>25</b>	<b>2</b>

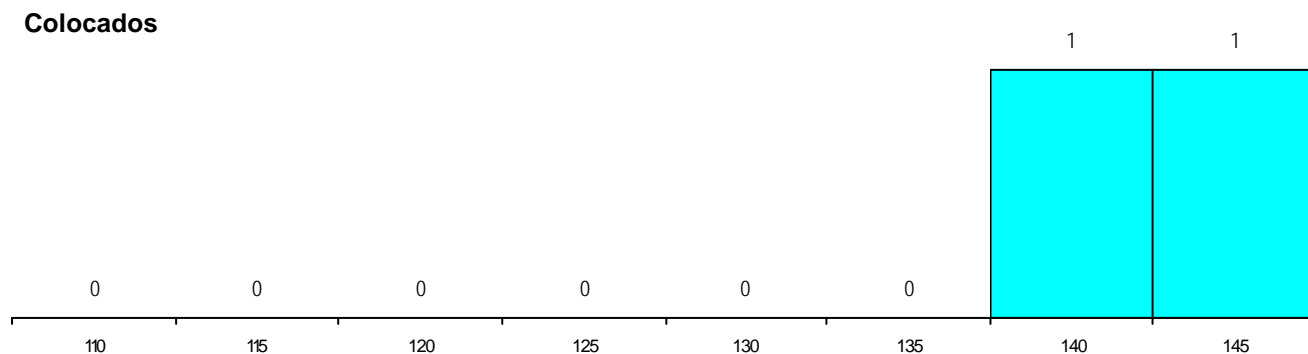
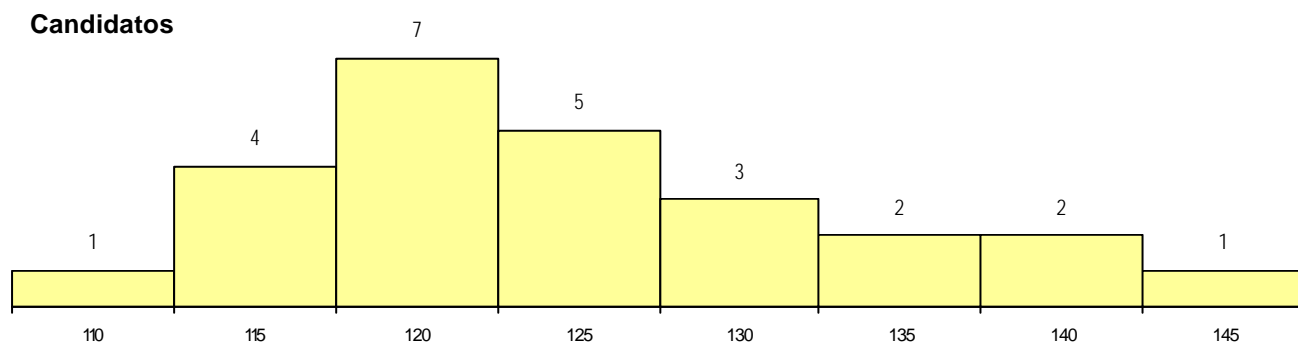
**CURSO DO 12º ANO (15 mais frequentes)**

Curso 12º ano	Cands. %	Cols. %
N060 Ciências e Tecnologias	18 72	2 100
N082 Informática	2 8	0 0
R830 Agrupamento 3 / geral	1 4	0 0
R813 Agrupamento 1 / informática	1 4	0 0
R810 Agrupamento 1 / geral	1 4	0 0
P549 Técnico de gestão e organização	1 4	0 0
N572 Análises Químico-Biológicas	1 4	0 0

**MÉDIAS dos Colocados**

Nota de candidatura	142.8
Prova de ingresso	153.0
Média do 12º ano	132.5
Média do 10º/11º ano	132.5

**DISTRIBUIÇÕES DE NOTAS DE CANDIDATURA**



**Estabelecimento:** 0300 Universidade de Aveiro  
**Curso Superior:** 9214 Música  
*Licenciatura*

**OPÇÃO CANDIDATURA**

Opção	Cands. %	Cols. %
1ª	13 100	13 100
<b>Total</b>	<b>13</b>	<b>13</b>

**ETAPA COLOCAÇÃO (contingente)**

Etapa Colocação	Cands. %	Cols. %	Nota
17 Geral	13 100	13 100	114.1
<b>Total</b>	<b>13</b>	<b>13</b>	

**DISTRITO/CAE DE CANDIDATURA**

Distrito Origem	Cands. %	Cols. %
Viana do Castelo	4 31	4 31
Entre Douro e Vou	3 23	3 23
R. A. Madeira	2 15	2 15
Aveiro	2 15	2 15
Porto	1 8	1 8
Braga	1 8	1 8
<b>Total</b>	<b>13</b>	<b>13</b>

**SEXO DOS CANDIDATOS**

Sexo	Cands. %	Cols. %
Masc.	6 46	6 46
Femin.	7 54	7 54
<b>Total</b>	<b>13</b>	<b>13</b>

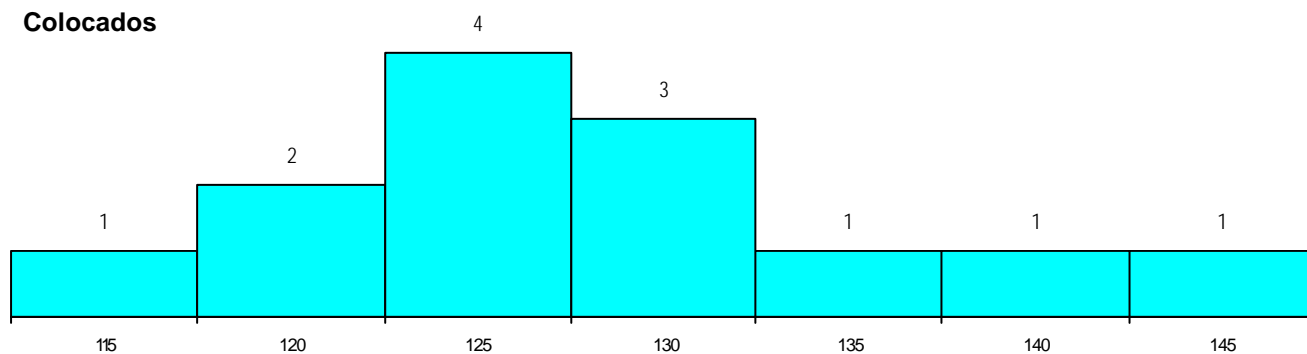
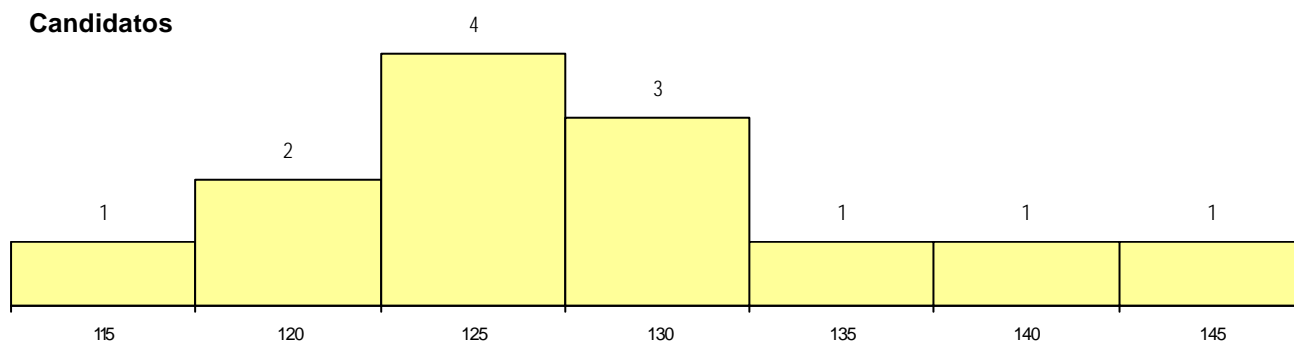
**CURSO DO 12º ANO (15 mais frequentes)**

Curso 12º ano	Cands. %	Cols. %
P524 Instrumento	6 46	6 46
P525 Prática orquestral	3 23	3 23
R845 Complementar/secundário de mú:	1 8	1 8
R831 Agrupamento 3 / administração	1 8	1 8
P508 Instrumentista de cordas	1 8	1 8
N060 Ciências e Tecnologias	1 8	1 8

**MÉDIAS dos Colocados**

Nota de candidatura 127.7  
 Prova de ingresso 114.7  
 Média do 12º ano 134.5  
 Média do 10º/11º ano 134.5

**DISTRIBUIÇÕES DE NOTAS DE CANDIDATURA**



**Estabelecimento:** 0300 Universidade de Aveiro  
**Curso Superior:** 9215 Novas Tecnologias da Comunicação  
*Licenciatura*

**OPÇÃO CANDIDATURA**

Opção	Cands. %	Cols. %
1ª	71 46	5 83
2ª	37 24	1 17
3ª	12 8	0 0
4ª	14 9	0 0
5ª	11 7	0 0
6ª	8 5	0 0
<b>Total</b>	<b>153</b>	<b>6</b>

**ETAPA COLOCAÇÃO (contingente)**

Etapa Colocação	Cands. %	Cols. %	Nota
17 Geral	153 100	6 100	151.0
<b>Total</b>	<b>153</b>	<b>6</b>	

**DISTRITO/CAE DE CANDIDATURA**

Distrito Origem	Cands. %	Cols. %
Aveiro	51 33	0 0
Porto	23 15	1 17
Entre Douro e Vou	20 13	1 17
Viseu	13 8	1 17
Leiria	11 7	1 17
Guarda	6 4	0 0
Braga	5 3	0 0
Tâmega	5 3	0 0
Viana do Castelo	4 3	0 0
Castelo Branco	3 2	0 0
Coimbra	2 1	0 0
Santarém	2 1	1 17
R. A. Madeira	2 1	0 0
Lisboa	2 1	0 0
Setúbal	1 1	1 17
Vila Real	1 1	0 0
R. A. Açores	1 1	0 0
Bragança	1 1	0 0
<b>Total</b>	<b>153</b>	<b>6</b>

**SEXO DOS CANDIDATOS**

Sexo	Cands. %	Cols. %
Masc.	93 61	3 50
Femin.	60 39	3 50
<b>Total</b>	<b>153</b>	<b>6</b>

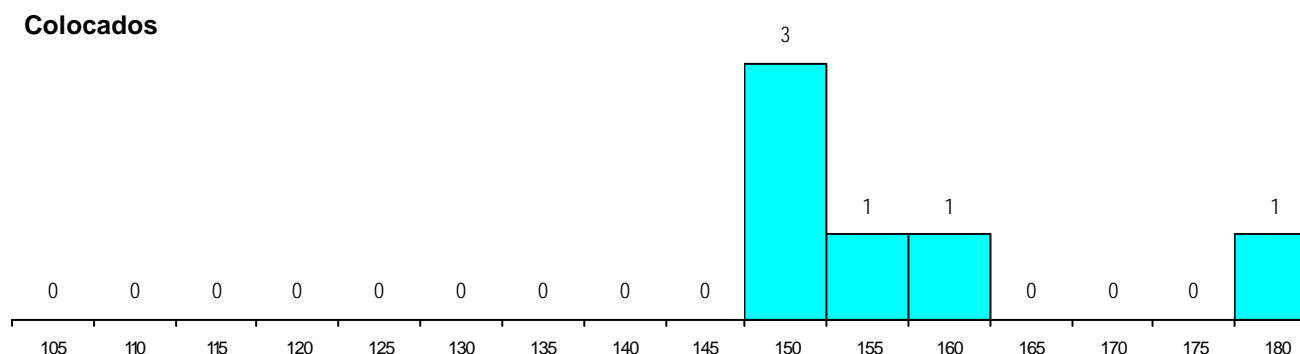
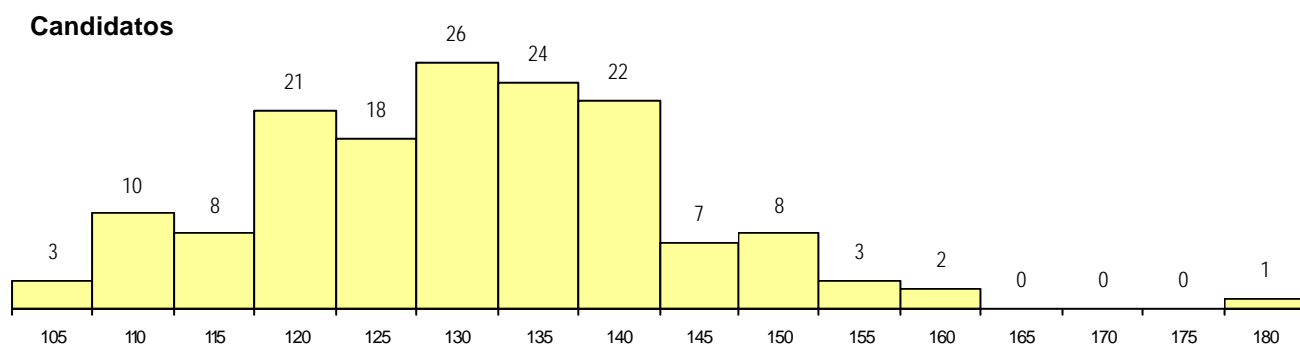
**CURSO DO 12º ANO (15 mais frequentes)**

Curso 12º ano	Cands. %	Cols. %
N060 Ciências e Tecnologias	33 22	3 50
N082 Informática	30 20	0 0
U220 Ens. secundário recorrente (todos	11 7	0 0
N062 Ciências Sociais e Humanas	10 7	1 17
N084 Multimédia	9 6	0 0
N088 Acção Social	7 5	0 0
R810 Agrupamento 1 / geral	6 4	1 17
R813 Agrupamento 1 / informática	5 3	0 0
P610 Cursos Educação Formação (tod	5 3	0 0
N970 Recorrente - Ciências e Technolog	4 3	0 0
P564 Técnico de multimédia	4 3	0 0
N064 Artes Visuais	2 1	1 17
NA31 Imagem Interactiva	2 1	0 0
P381 Técnico de comunicação/marketi	2 1	0 0
N063 Línguas e Literaturas	2 1	0 0

**MÉDIAS dos Colocados**

Nota de candidatura	157.8
Prova de ingresso	159.3
Média do 12º ano	156.3
Média do 10º/11º ano	156.3

**DISTRIBUIÇÕES DE NOTAS DE CANDIDATURA**



**Estabelecimento:** 0300 Universidade de Aveiro  
**Curso Superior:** 9219 Psicologia  
*Licenciatura*

**OPÇÃO CANDIDATURA**

Opção	Cands. %	Cols. %
1ª	30 27	1 33
2ª	24 21	1 33
3ª	21 19	1 33
4ª	17 15	0 0
5ª	15 13	0 0
6ª	5 4	0 0
<b>Total</b>	<b>112</b>	<b>3</b>

**ETAPA COLOCAÇÃO (contingente)**

Etapa Colocação	Cands. %	Cols. %	Nota
17 Geral	112 100	3 100	155.5
<b>Total</b>	<b>112</b>	<b>3</b>	

**DISTRITO/CAE DE CANDIDATURA**

Distrito Origem	Cands. %	Cols. %
Aveiro	27 24	0 0
Porto	22 20	2 67
Entre Douro e Vou	17 15	1 33
Braga	11 10	0 0
Viseu	8 7	0 0
Leiria	7 6	0 0
Coimbra	3 3	0 0
Évora	2 2	0 0
Santarém	2 2	0 0
Tâmega	2 2	0 0
Viana do Castelo	2 2	0 0
R. A. Madeira	2 2	0 0
Lisboa	2 2	0 0
Setúbal	1 1	0 0
Guarda	1 1	0 0
Vila Real	1 1	0 0
R. A. Açores	1 1	0 0
Castelo Branco	1 1	0 0
<b>Total</b>	<b>112</b>	<b>3</b>

**SEXO DOS CANDIDATOS**

Sexo	Cands. %	Cols. %
Masc.	14 13	0 0
Femin.	98 88	3 100
<b>Total</b>	<b>112</b>	<b>3</b>

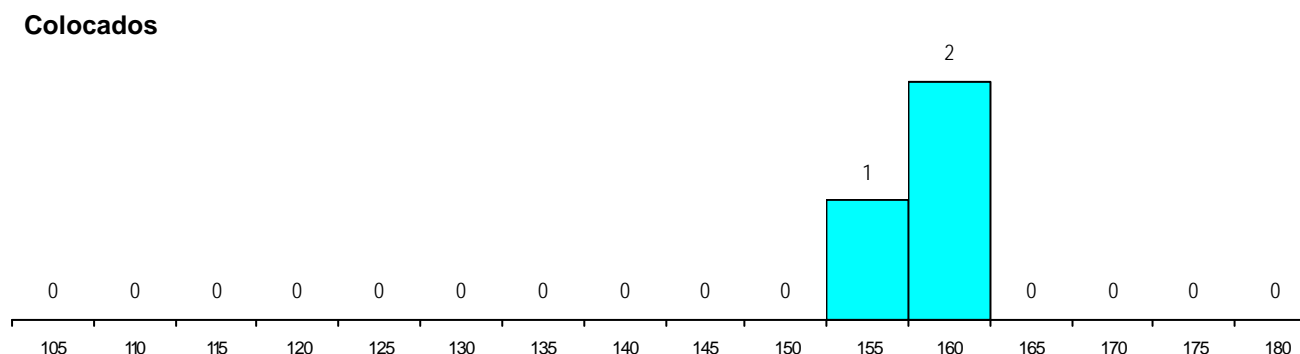
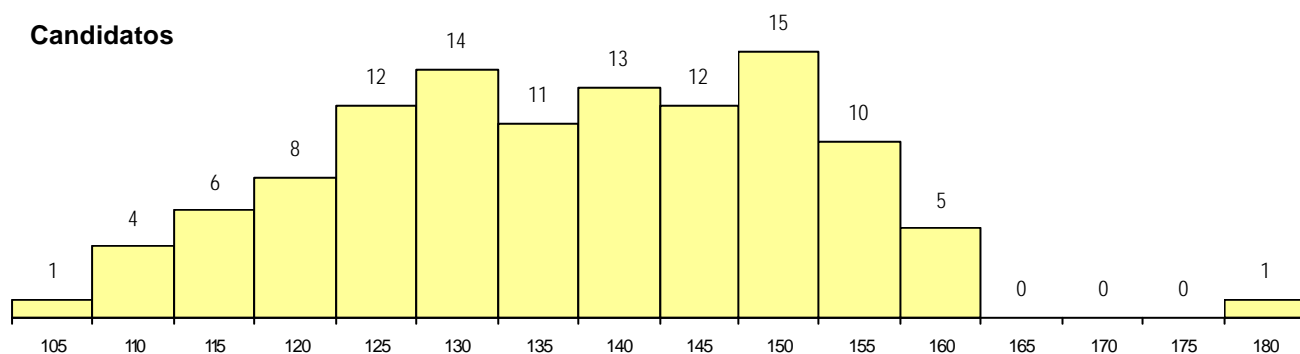
**CURSO DO 12º ANO (15 mais frequentes)**

Curso 12º ano	Cands. %	Cols. %
N062 Ciências Sociais e Humanas	28 25	0 0
N060 Ciências e Tecnologias	27 24	2 67
N088 Acção Social	15 13	1 33
U220 Ens. secundário recorrente (todos	7 6	0 0
R810 Agrupamento 1 / geral	5 4	0 0
N064 Artes Visuais	4 4	0 0
N089 Desporto	3 3	0 0
N970 Recorrente - Ciências e Technolog	3 3	0 0
R840 Agrupamento 4 / geral	2 2	0 0
N972 Recorrente - Ciências Sociais e I	2 2	0 0
NA22 Assessoria Jurídica e Documenta	2 2	0 0
P396 Técnico auxiliar de infância	1 1	0 0
N063 Línguas e Literaturas	1 1	0 0
N572 Análises Químico-Biológicas	1 1	0 0
NA20 Línguas e Relações Empresariais	1 1	0 0

**MÉDIAS dos Colocados**

Nota de candidatura	158.3
Prova de ingresso	151.7
Média do 12º ano	165.0
Média do 10º/11º ano	165.0

**DISTRIBUIÇÕES DE NOTAS DE CANDIDATURA**



**Estabelecimento:** 0300 Universidade de Aveiro  
**Curso Superior:** 9223 Química  
*Licenciatura*

**OPÇÃO CANDIDATURA**

Opção	Cands. %	Cols. %
1ª	3 10	0 0
2ª	5 16	2 100
3ª	5 16	0 0
4ª	3 10	0 0
5ª	7 23	0 0
6ª	8 26	0 0
<b>Total</b>	<b>31</b>	<b>2</b>

**ETAPA COLOCAÇÃO (contingente)**

Etapa Colocação	Cands. %	Cols. %	Nota
17 Geral	31 100	2 100	131.5
<b>Total</b>	<b>31</b>	<b>2</b>	

**DISTRITO/CAE DE CANDIDATURA**

Distrito Origem	Cands. %	Cols. %
Porto	11 35	0 0
Entre Douro e Vou	8 26	0 0
Aveiro	8 26	1 50
Braga	2 6	0 0
Tâmega	1 3	0 0
Leiria	1 3	1 50
<b>Total</b>	<b>31</b>	<b>2</b>

**SEXO DOS CANDIDATOS**

Sexo	Cands. %	Cols. %
Masc.	10 32	1 50
Femin.	21 68	1 50
<b>Total</b>	<b>31</b>	<b>2</b>

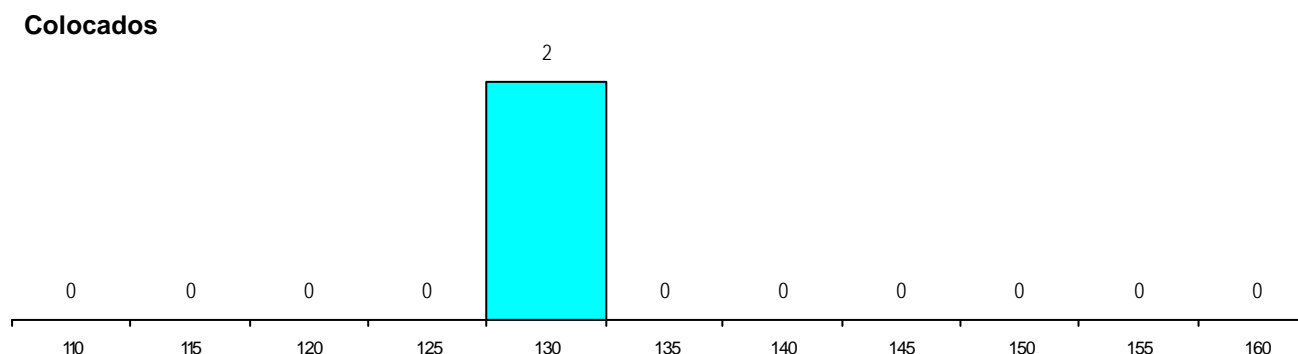
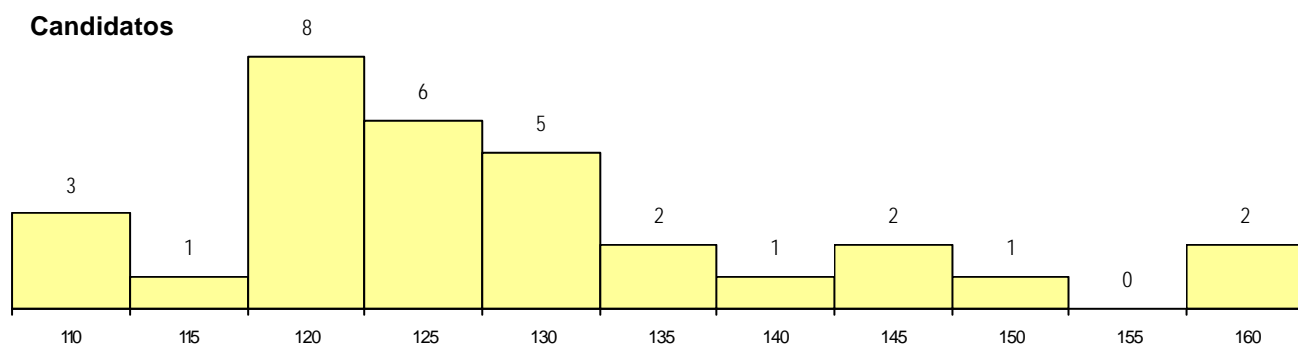
**CURSO DO 12º ANO (15 mais frequentes)**

Curso 12º ano	Cands. %	Cols. %
N060 Ciências e Tecnologias	20 65	2 100
R810 Agrupamento 1 / geral	3 10	0 0
N572 Análises Químico-Biológicas	2 6	0 0
T103 Desenhador de construções mecâ	1 3	0 0
P773 Técnico intermédio de desenho d	1 3	0 0
P610 Cursos Educação Formação (tod	1 3	0 0
NA04 Biotecnologia (VCT)	1 3	0 0
N970 Recorrente - Ciências e Technolog	1 3	0 0
N577 Electrónica e Telecomunicações	1 3	0 0

**MÉDIAS dos Colocados**

Nota de candidatura	131.8
Prova de ingresso	130.5
Média do 12º ano	133.0
Média do 10º/11º ano	133.0

**DISTRIBUIÇÕES DE NOTAS DE CANDIDATURA**





**Estabelecimento:** 0300 Universidade de Aveiro  
**Curso Superior:** 9251 Tecnologias e Sistemas de Informação  
*Licenciatura*

**OPÇÃO CANDIDATURA**

Opção	Cands. %	Cols. %
1ª	18 36	3 100
2ª	13 26	0 0
3ª	5 10	0 0
4ª	10 20	0 0
5ª	3 6	0 0
6ª	1 2	0 0
<b>Total</b>	<b>50</b>	<b>3</b>

**ETAPA COLOCAÇÃO (contingente)**

Etapa Colocação	Cands. %	Cols. %	Nota
17 Geral	50 100	3 100	140.0
<b>Total</b>	<b>50</b>	<b>3</b>	

**DISTRITO/CAE DE CANDIDATURA**

Distrito Origem	Cands. %	Cols. %
Aveiro	19 38	2 67
Entre Douro e Vou	7 14	0 0
Porto	6 12	0 0
Viseu	4 8	0 0
Leiria	3 6	0 0
Tâmega	2 4	1 33
Guarda	2 4	0 0
Coimbra	2 4	0 0
Braga	2 4	0 0
Viana do Castelo	1 2	0 0
Santarém	1 2	0 0
Castelo Branco	1 2	0 0
<b>Total</b>	<b>50</b>	<b>3</b>

**SEXO DOS CANDIDATOS**

Sexo	Cands. %	Cols. %
Masc.	44 88	2 67
Femin.	6 12	1 33
<b>Total</b>	<b>50</b>	<b>3</b>

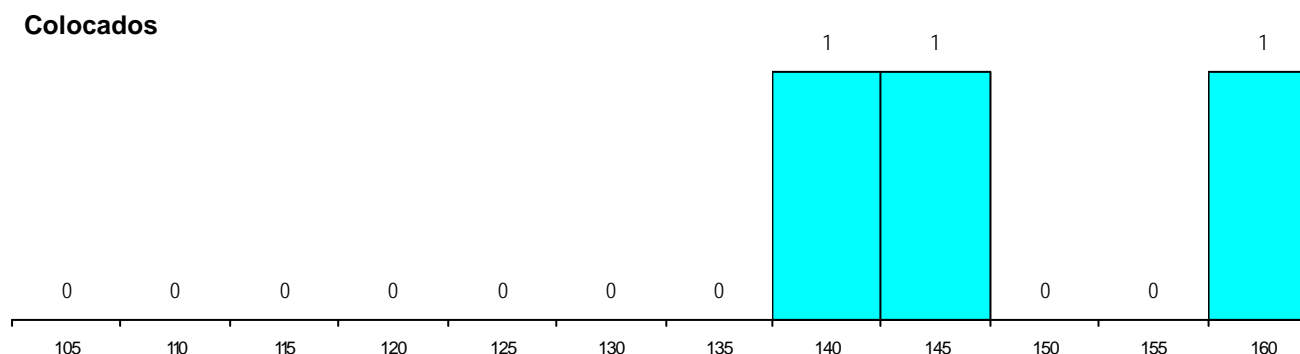
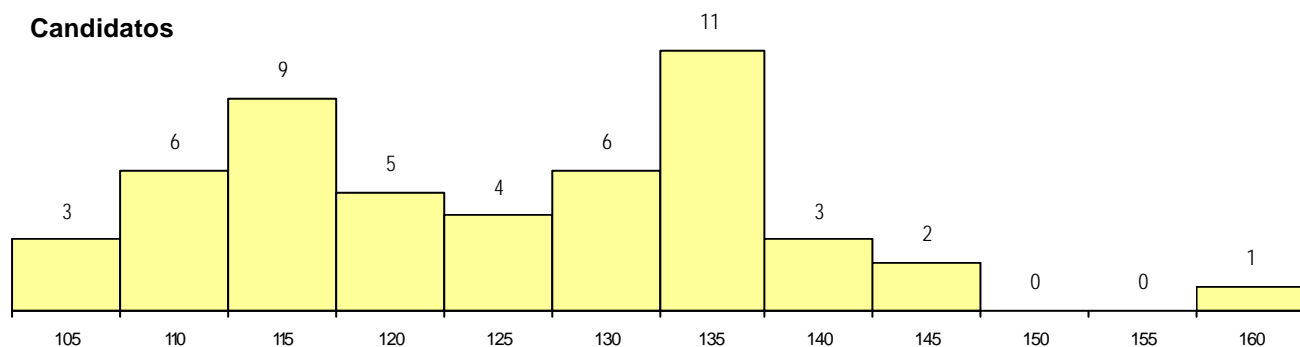
**CURSO DO 12º ANO (15 mais frequentes)**

Curso 12º ano	Cands. %	Cols. %
N082 Informática	22 44	1 33
N060 Ciências e Tecnologias	15 30	1 33
R810 Agrupamento 1 / geral	5 10	1 33
R813 Agrupamento 1 / informática	2 4	0 0
P472 Técnico de informática/gestão	2 4	0 0
T103 Desenhador de construções mecá	1 2	0 0
P549 Técnico de gestão e organização	1 2	0 0
N970 Recorrente - Ciências e Tecnolog	1 2	0 0
N085 Administração	1 2	0 0

**MÉDIAS dos Colocados**

Nota de candidatura	147.7
Prova de ingresso	150.3
Média do 12º ano	145.0
Média do 10º/11º ano	145.0

**DISTRIBUIÇÕES DE NOTAS DE CANDIDATURA**



**Estabelecimento:** 0300 Universidade de Aveiro  
**Curso Superior:** 9252 Tradução  
*Licenciatura*

**OPÇÃO CANDIDATURA**

Opção	Cands. %	Cols. %
1ª	3 14	2 33
2ª	3 14	0 0
3ª	8 38	2 33
4ª	4 19	1 17
5ª	2 10	1 17
6ª	1 5	0 0
<b>Total</b>	<b>21</b>	<b>6</b>

**ETAPA COLOCAÇÃO (contingente)**

Etapa Colocação	Cands. %	Cols. %	Nota
17 Geral	21 100	6 100	124.0
<b>Total</b>	<b>21</b>	<b>6</b>	

**DISTRITO/CAE DE CANDIDATURA**

Distrito Origem	Cands. %	Cols. %
Aveiro	12 57	3 50
Porto	2 10	0 0
Entre Douro e Vou	1 5	1 17
Vila Real	1 5	1 17
Viana do Castelo	1 5	0 0
Santarém	1 5	0 0
Lisboa	1 5	0 0
Leiria	1 5	1 17
Coimbra	1 5	0 0
<b>Total</b>	<b>21</b>	<b>6</b>

**SEXO DOS CANDIDATOS**

Sexo	Cands. %	Cols. %
Masc.	13 62	4 67
Femin.	8 38	2 33
<b>Total</b>	<b>21</b>	<b>6</b>

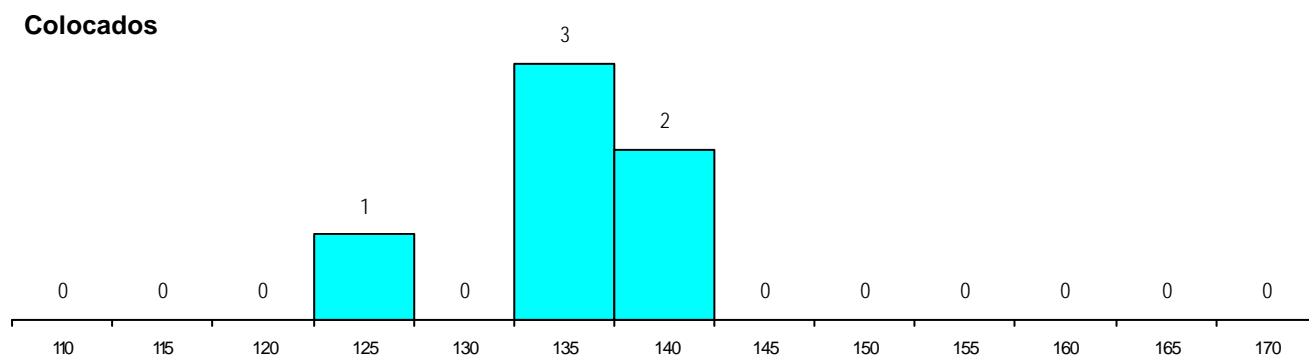
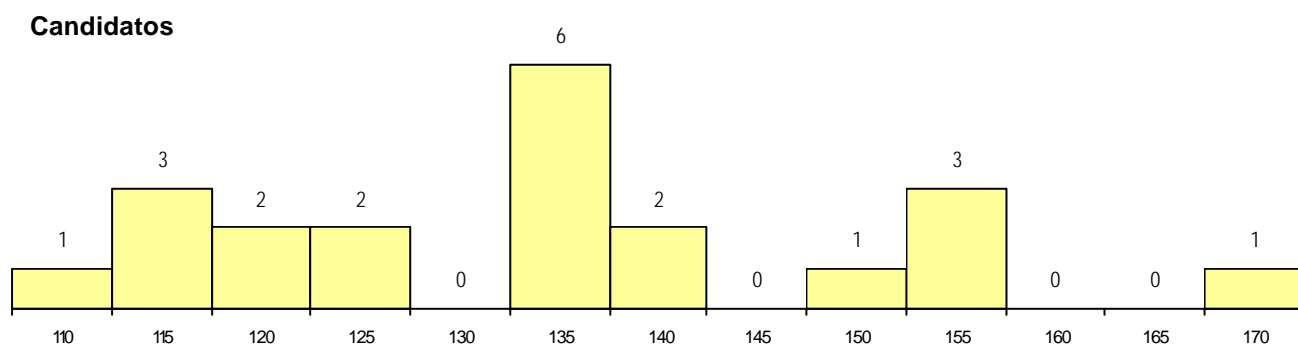
**CURSO DO 12º ANO (15 mais frequentes)**

Curso 12º ano	Cands. %	Cols. %
N062 Ciências Sociais e Humanas	8 38	2 33
U220 Ens. secundário recorrente (todos	3 14	0 0
N060 Ciências e Tecnologias	2 10	1 17
R841 Agrupamento 4 / comunicação	1 5	1 17
P385 Técnico de electrotecnia	1 5	1 17
N063 Línguas e Literaturas	1 5	1 17
R840 Agrupamento 4 / geral	1 5	0 0
Q950 Equivalências	1 5	0 0
Q900 Emigrantes	1 5	0 0
P610 Cursos Educação Formação (todr	1 5	0 0
N081 Electrotecnia e Electrónica	1 5	0 0

**MÉDIAS dos Colocados**

Nota de candidatura	133.8
Prova de ingresso	142.0
Média do 12º ano	125.5
Média do 10º/11º ano	125.5

**DISTRIBUIÇÕES DE NOTAS DE CANDIDATURA**



**Estabelecimento:** 0300 Universidade de Aveiro  
**Curso Superior:** 9254 Turismo  
*Licenciatura*

**OPÇÃO CANDIDATURA**

Opção	Cands. %	Cols. %
1ª	11 24	1 100
2ª	10 22	0 0
3ª	10 22	0 0
4ª	6 13	0 0
5ª	5 11	0 0
6ª	3 7	0 0
<b>Total</b>	<b>45</b>	<b>1</b>

**ETAPA COLOCAÇÃO (contingente)**

Etapa Colocação	Cands. %	Cols. %	Nota
17 Geral	45 100	1 100	158.0
<b>Total</b>	<b>45</b>	<b>1</b>	

**DISTRITO/CAE DE CANDIDATURA**

Distrito Origem	Cands. %	Cols. %
Aveiro	15 33	0 0
Porto	7 16	0 0
Leiria	7 16	0 0
Entre Douro e Vou	5 11	1 100
Braga	4 9	0 0
Coimbra	3 7	0 0
Viana do Castelo	2 4	0 0
R. A. Madeira	1 2	0 0
Viseu	1 2	0 0
<b>Total</b>	<b>45</b>	<b>1</b>

**SEXO DOS CANDIDATOS**

Sexo	Cands. %	Cols. %
Masc.	14 31	0 0
Femin.	31 69	1 100
<b>Total</b>	<b>45</b>	<b>1</b>

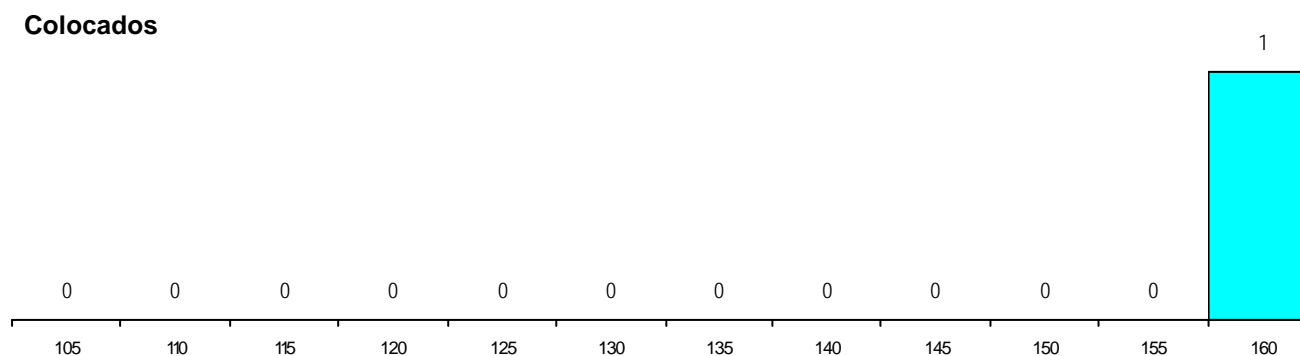
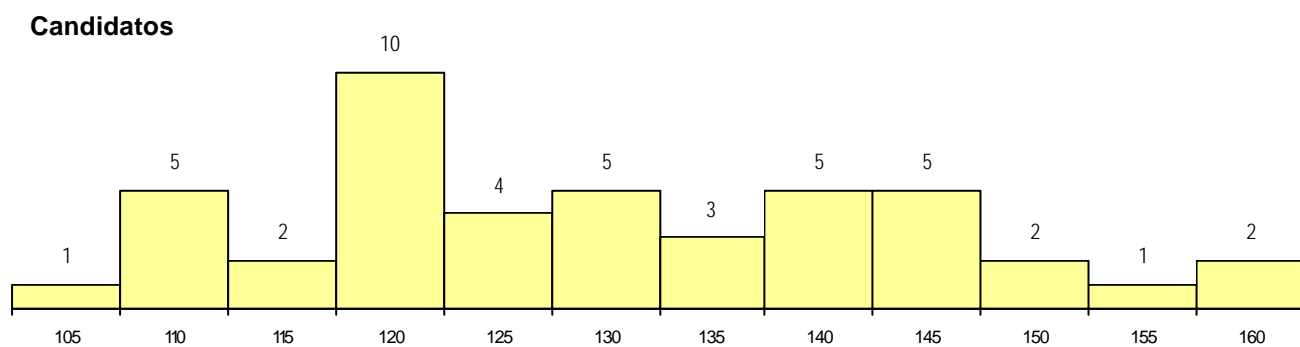
**CURSO DO 12º ANO (15 mais frequentes)**

Curso 12º ano	Cands. %	Cols. %
N062 Ciências Sociais e Humanas	20 44	0 0
N060 Ciências e Tecnologias	13 29	1 100
N061 Ciências Socioeconómicas	4 9	0 0
N085 Administração	2 4	0 0
U220 Ens. secundário recorrente (todos)	1 2	0 0
R830 Agrupamento 3 / geral	1 2	0 0
R810 Agrupamento 1 / geral	1 2	0 0
Q900 Emigrantes	1 2	0 0
P445 Técnico de hotelaria/recepção e z	1 2	0 0
N064 Artes Visuais	1 2	0 0

**MÉDIAS dos Colocados**

Nota de candidatura	158.0
Prova de ingresso	170.0
Média do 12º ano	146.0
Média do 10º/11º ano	146.0

**DISTRIBUIÇÕES DE NOTAS DE CANDIDATURA**



**Estabelecimento:** 0300 Universidade de Aveiro  
**Curso Superior:** 9351 Ciências Biomédicas  
*Licenciatura*

**OPÇÃO CANDIDATURA**

Opção	Cands. %	Cols. %
1ª	9 29	1 25
2ª	6 19	1 25
3ª	6 19	0 0
4ª	2 6	1 25
5ª	6 19	0 0
6ª	2 6	1 25
<b>Total</b>	<b>31</b>	<b>4</b>

**ETAPA COLOCAÇÃO (contingente)**

Etapa Colocação	Cands. %	Cols. %	Nota
17 Geral	31 100	4 100	166.3
<b>Total</b>	<b>31</b>	<b>4</b>	

**DISTRITO/CAE DE CANDIDATURA**

Distrito Origem	Cands. %	Cols. %
Porto	8 26	1 25
Viseu	5 16	0 0
Aveiro	5 16	1 25
Entre Douro e Vou	4 13	0 0
Braga	4 13	0 0
Leiria	2 6	1 25
Vila Real	1 3	0 0
Santarém	1 3	1 25
Coimbra	1 3	0 0
<b>Total</b>	<b>31</b>	<b>4</b>

**SEXO DOS CANDIDATOS**

Sexo	Cands. %	Cols. %
Masc.	12 39	2 50
Femin.	19 61	2 50
<b>Total</b>	<b>31</b>	<b>4</b>

**CURSO DO 12º ANO (15 mais frequentes)**

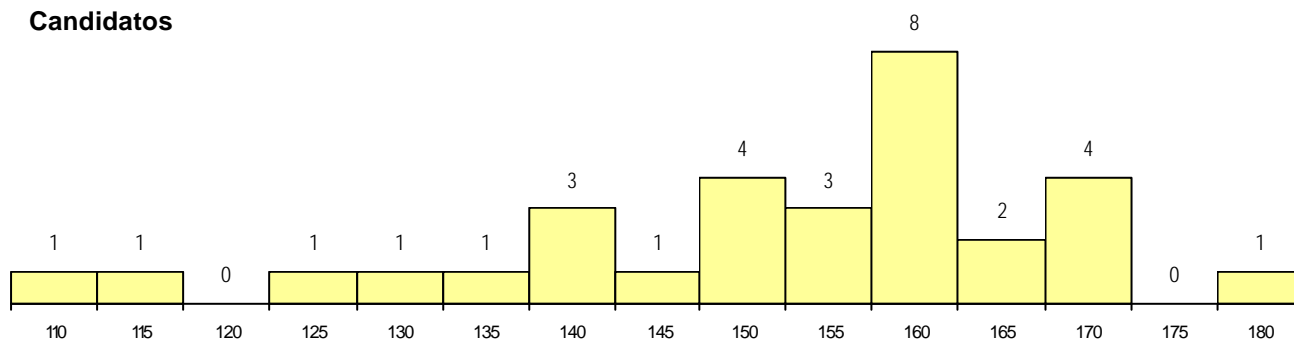
Curso 12º ano	Cands. %	Cols. %
N060 Ciências e Tecnologias	27 87	4 100
R810 Agrupamento 1 / geral	2 6	0 0
U220 Ens. secundário recorrente (todos	1 3	0 0
NA05 Animação Sócio-Desportiva (VC)	1 3	0 0

**MÉDIAS dos Colocados**

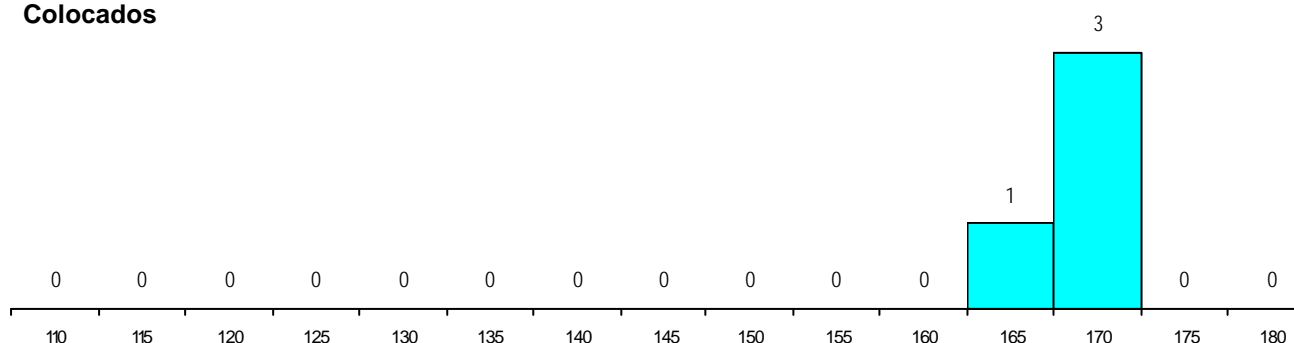
Nota de candidatura 168.1  
 Prova de ingresso 166.9  
 Média do 12º ano 169.3  
 Média do 10º/11º ano 169.3

**DISTRIBUIÇÕES DE NOTAS DE CANDIDATURA**

**Candidatos**



**Colocados**



**Estabelecimento:** 0300 Universidade de Aveiro  
**Curso Superior:** 9361 Engenharia de Computadores e Telemática  
*Mestrado Integrado*

**OPÇÃO CANDIDATURA**

Opção	Cands. %	Cols. %
1ª	18 31	2 100
2ª	7 12	0 0
3ª	8 14	0 0
4ª	11 19	0 0
5ª	7 12	0 0
6ª	8 14	0 0
<b>Total</b>	<b>59</b>	<b>2</b>

**ETAPA COLOCAÇÃO (contingente)**

Etapa Colocação	Cands. %	Cols. %	Nota
17 Geral	59 100	2 100	162.0
<b>Total</b>	<b>59</b>	<b>2</b>	

**DISTRITO/CAE DE CANDIDATURA**

Distrito Origem	Cands. %	Cols. %
Aveiro	16 27	0 0
Entre Douro e Vou	7 12	0 0
Leiria	7 12	1 50
Coimbra	6 10	0 0
Braga	6 10	0 0
Porto	5 8	0 0
Viseu	3 5	0 0
R. A. Madeira	2 3	0 0
Tâmega	1 2	0 0
Vila Real	1 2	0 0
Santarém	1 2	0 0
Lisboa	1 2	0 0
Guarda	1 2	0 0
Castelo Branco	1 2	1 50
Beja	1 2	0 0
<b>Total</b>	<b>59</b>	<b>2</b>

**SEXO DOS CANDIDATOS**

Sexo	Cands. %	Cols. %
Masc.	55 93	2 100
Femin.	4 7	0 0
<b>Total</b>	<b>59</b>	<b>2</b>

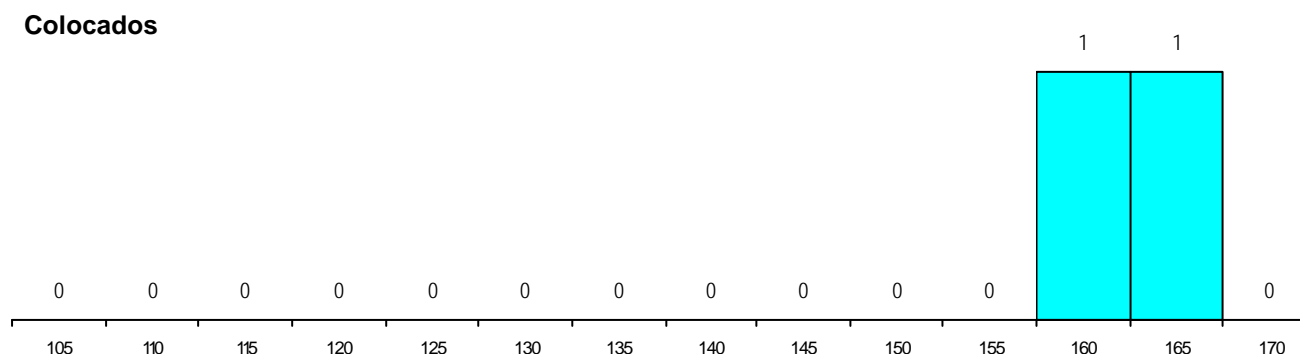
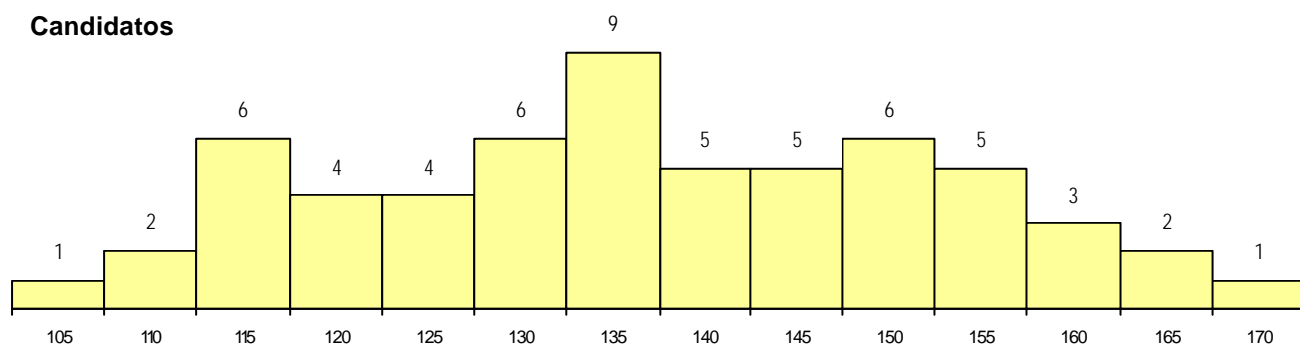
**CURSO DO 12º ANO (15 mais frequentes)**

Curso 12º ano	Cands. %	Cols. %
N060 Ciências e Tecnologias	21 36	2 100
N082 Informática	18 31	0 0
R810 Agrupamento 1 / geral	6 10	0 0
N081 Electrotecnia e Electrónica	4 7	0 0
P472 Técnico de informática/gestão	3 5	0 0
T122 Técnico de informática de gestão	2 3	0 0
R813 Agrupamento 1 / informática	2 3	0 0
R812 Agrupamento 1 / electrotecnia/eles	1 2	0 0
NA12 Informática (VCT)	1 2	0 0
N064 Artes Visuais	1 2	0 0

**MÉDIAS dos Colocados**

Nota de candidatura	162.5
Prova de ingresso	179.0
Média do 12º ano	146.0
Média do 10º/11º ano	146.0

**DISTRIBUIÇÕES DE NOTAS DE CANDIDATURA**



**Estabelecimento:** 0300 Universidade de Aveiro  
**Curso Superior:** 9365 Engenharia Electrónica e Telecomunicações  
*Mestrado Integrado*

**OPÇÃO CANDIDATURA**

Opção	Cands. %	Cols. %
1ª	10 38	3 60
2ª	6 23	1 20
3ª	2 8	0 0
4ª	4 15	1 20
5ª	2 8	0 0
6ª	2 8	0 0
<b>Total</b>	<b>26</b>	<b>5</b>

**ETAPA COLOCAÇÃO (contingente)**

Etapa Colocação	Cands. %	Cols. %	Nota
17 Geral	26 100	5 100	137.8
<b>Total</b>	<b>26</b>	<b>5</b>	

**DISTRITO/CAE DE CANDIDATURA**

Distrito Origem	Cands. %	Cols. %
Viseu	6 23	3 60
Entre Douro e Vou	3 12	0 0
Leiria	3 12	1 20
Aveiro	3 12	0 0
Guarda	2 8	0 0
Coimbra	2 8	0 0
Castelo Branco	2 8	0 0
Tâmega	1 4	0 0
Santarém	1 4	0 0
Porto	1 4	0 0
Bragança	1 4	0 0
Braga	1 4	1 20
<b>Total</b>	<b>26</b>	<b>5</b>

**SEXO DOS CANDIDATOS**

Sexo	Cands. %	Cols. %
Masc.	25 96	5 100
Femin.	1 4	0 0
<b>Total</b>	<b>26</b>	<b>5</b>

**CURSO DO 12º ANO (15 mais frequentes)**

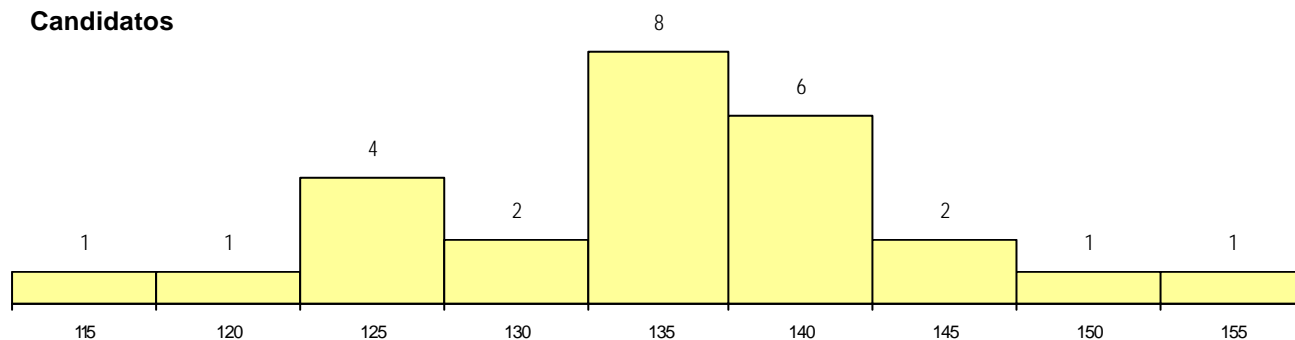
Curso 12º ano	Cands. %	Cols. %
N060 Ciências e Tecnologias	24 92	5 100
R810 Agrupamento 1 / geral	1 4	0 0
N081 Electrotecnia e Electrónica	1 4	0 0

**MÉDIAS dos Colocados**

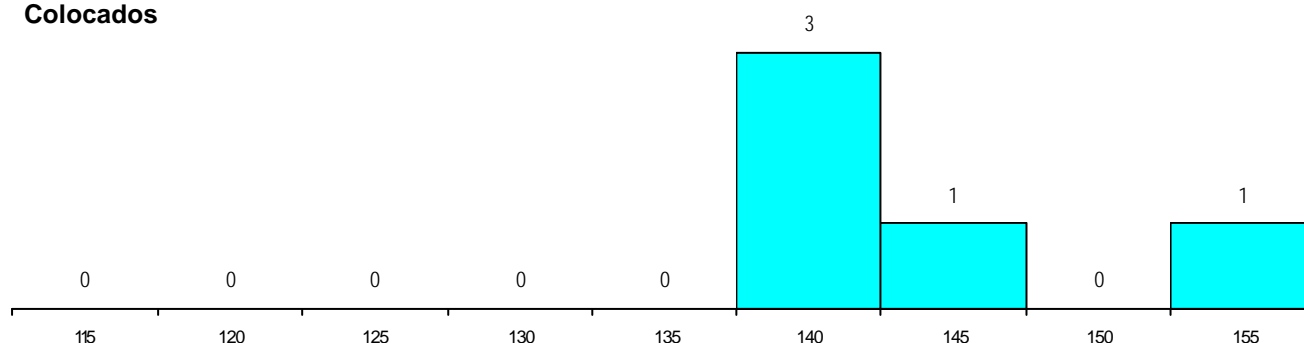
Nota de candidatura 143.2  
 Prova de ingresso 141.0  
 Média do 12º ano 145.4  
 Média do 10º/11º ano 145.4

**DISTRIBUIÇÕES DE NOTAS DE CANDIDATURA**

**Candidatos**



**Colocados**



**Estabelecimento:** 0300 Universidade de Aveiro  
**Curso Superior:** 9369 Engenharia Mecânica  
*Mestrado Integrado*

**OPÇÃO CANDIDATURA**

Opção	Cands. %	Cols. %
1ª	18 31	4 50
2ª	6 10	2 25
3ª	5 9	1 13
4ª	11 19	1 13
5ª	11 19	0 0
6ª	7 12	0 0
<b>Total</b>	<b>58</b>	<b>8</b>

**ETAPA COLOCAÇÃO (contingente)**

Etapa Colocação	Cands. %	Cols. %	Nota
17 Geral	58 100	8 100	139.8
<b>Total</b>	<b>58</b>	<b>8</b>	

**DISTRITO/CAE DE CANDIDATURA**

Distrito Origem	Cands. %	Cols. %
Porto	13 22	1 13
Entre Douro e Vou	11 19	3 38
Viseu	9 16	0 0
Aveiro	8 14	3 38
Coimbra	4 7	0 0
Tâmega	3 5	1 13
Braga	3 5	0 0
Vila Real	1 2	0 0
Viana do Castelo	1 2	0 0
Santarém	1 2	0 0
Portalegre	1 2	0 0
Lisboa	1 2	0 0
Leiria	1 2	0 0
Guarda	1 2	0 0
<b>Total</b>	<b>58</b>	<b>8</b>

**SEXO DOS CANDIDATOS**

Sexo	Cands. %	Cols. %
Masc.	51 88	7 88
Femin.	7 12	1 13
<b>Total</b>	<b>58</b>	<b>8</b>

**CURSO DO 12º ANO**

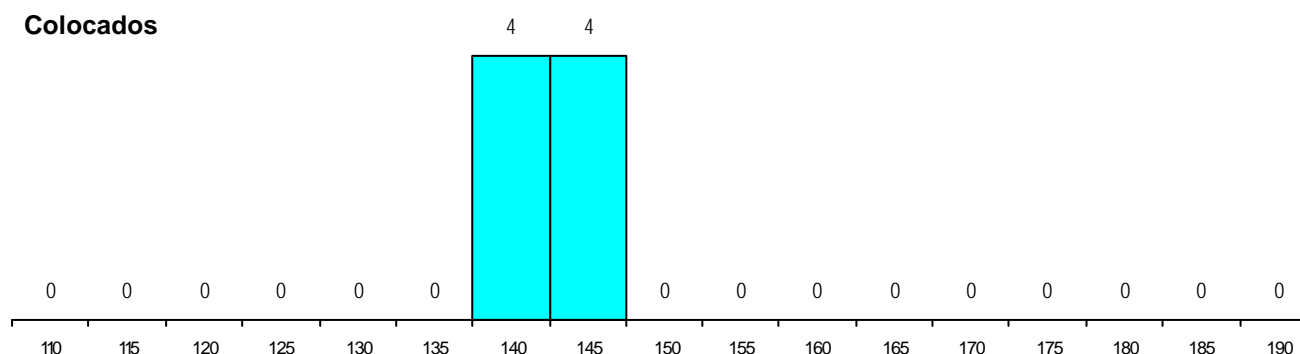
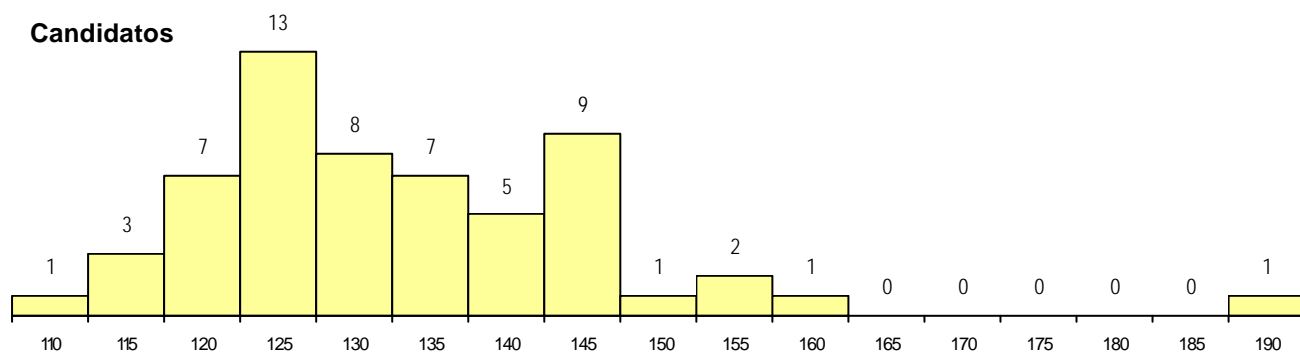
(15 mais frequentes)

Curso 12º ano	Cands. %	Cols. %
N060 Ciências e Tecnologias	49 84	5 63
R810 Agrupamento 1 / geral	4 7	1 13
R820 Agrupamento 2 / geral	1 2	1 13
N064 Artes Visuais	1 2	1 13
R813 Agrupamento 1 / informática	1 2	0 0
NA08 Electrotecnia e Automação (VCT)	1 2	0 0
N970 Recorrente - Ciências e Tecnolog	1 2	0 0

**MÉDIAS dos Colocados**

Nota de candidatura	142.5
Prova de ingresso	150.8
Média do 12º ano	134.1
Média do 10º/11º ano	134.1

**DISTRIBUIÇÕES DE NOTAS DE CANDIDATURA**



**Estabelecimento:** 0300 Universidade de Aveiro  
**Curso Superior:** 9461 Engenharia Química  
*Mestrado Integrado*

**OPÇÃO CANDIDATURA**

Opção	Cands. %	Cols. %
1ª	8 21	2 33
2ª	6 16	1 17
3ª	8 21	1 17
4ª	6 16	1 17
5ª	6 16	1 17
6ª	4 11	0 0
<b>Total</b>	<b>38</b>	<b>6</b>

**ETAPA COLOCAÇÃO (contingente)**

Etapa Colocação	Cands. %	Cols. %	Nota
17 Geral	38 100	6 100	129.5
<b>Total</b>	<b>38</b>	<b>6</b>	

**DISTRITO/CAE DE CANDIDATURA**

Distrito Origem	Cands. %	Cols. %
Aveiro	11 29	4 67
Entre Douro e Vou	7 18	0 0
Porto	7 18	0 0
Guarda	4 11	1 17
Tâmega	2 5	0 0
Lisboa	2 5	0 0
Viseu	1 3	0 0
Leiria	1 3	0 0
Coimbra	1 3	0 0
Castelo Branco	1 3	0 0
Braga	1 3	1 17
<b>Total</b>	<b>38</b>	<b>6</b>

**SEXO DOS CANDIDATOS**

Sexo	Cands. %	Cols. %
Masc.	13 34	4 67
Femin.	25 66	2 33
<b>Total</b>	<b>38</b>	<b>6</b>

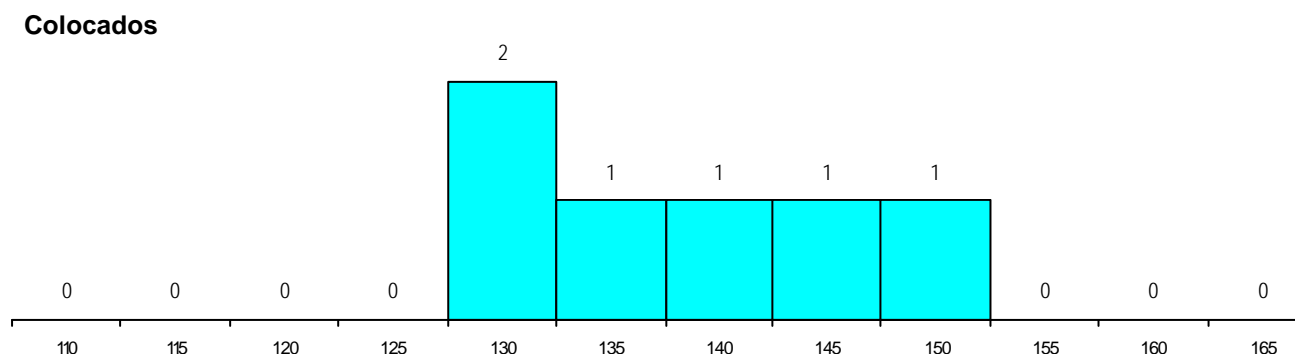
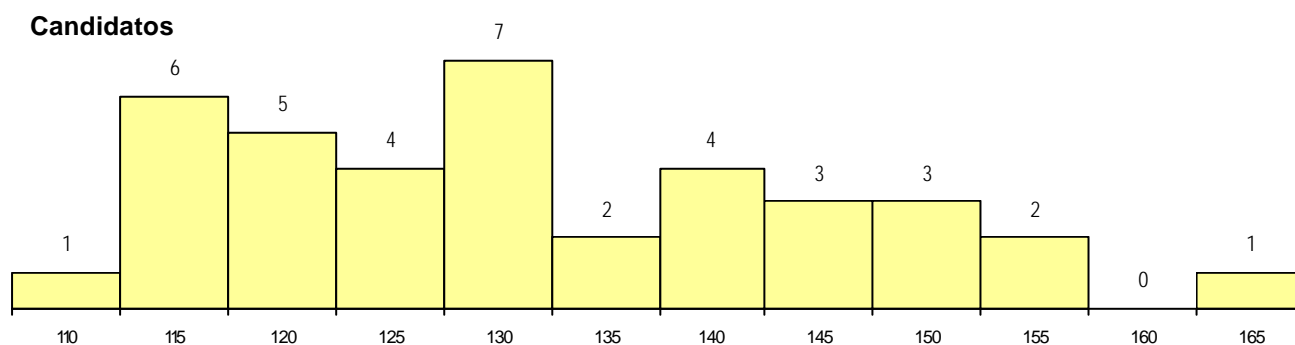
**CURSO DO 12º ANO (15 mais frequentes)**

Curso 12º ano	Cands. %	Cols. %
N060 Ciências e Tecnologias	33 87	5 83
P610 Cursos Educação Formação (todr	2 5	1 17
R810 Agrupamento 1 / geral	2 5	0 0
NA03 Biotecnologia (VC)	1 3	0 0

**MÉDIAS dos Colocados**

Nota de candidatura 138.2  
 Prova de ingresso 133.3  
 Média do 12º ano 143.0  
 Média do 10º/11º ano 143.0

**DISTRIBUIÇÕES DE NOTAS DE CANDIDATURA**





**Estabelecimento:** 0300 Universidade de Aveiro  
**Curso Superior:** 9704 Ciências da Engenharia Civil  
*Licenciatura*

**OPÇÃO CANDIDATURA**

Opção	Cands. %	Cols. %
1ª	17 22	2 29
2ª	14 18	0 0
3ª	15 19	2 29
4ª	12 15	0 0
5ª	11 14	3 43
6ª	9 12	0 0
<b>Total</b>	<b>78</b>	<b>7</b>

**ETAPA COLOCAÇÃO (contingente)**

Etapa Colocação	Cands. %	Cols. %	Nota
17 Geral	78 100	7 100	130.3
<b>Total</b>	<b>78</b>	<b>7</b>	

**DISTRITO/CAE DE CANDIDATURA**

Distrito Origem	Cands. %	Cols. %
Aveiro	26 33	0 0
Porto	11 14	1 14
Braga	8 10	1 14
Entre Douro e Vou	7 9	2 29
Leiria	6 8	0 0
Viana do Castelo	4 5	1 14
Guarda	4 5	0 0
Viseu	2 3	0 0
Vila Real	2 3	0 0
Coimbra	2 3	0 0
Castelo Branco	1 1	1 14
Portalegre	1 1	0 0
Tâmega	1 1	1 14
R. A. Açores	1 1	0 0
R. A. Madeira	1 1	0 0
Lisboa	1 1	0 0
<b>Total</b>	<b>78</b>	<b>7</b>

**SEXO DOS CANDIDATOS**

Sexo	Cands. %	Cols. %
Masc.	54 69	5 71
Femin.	24 31	2 29
<b>Total</b>	<b>78</b>	<b>7</b>

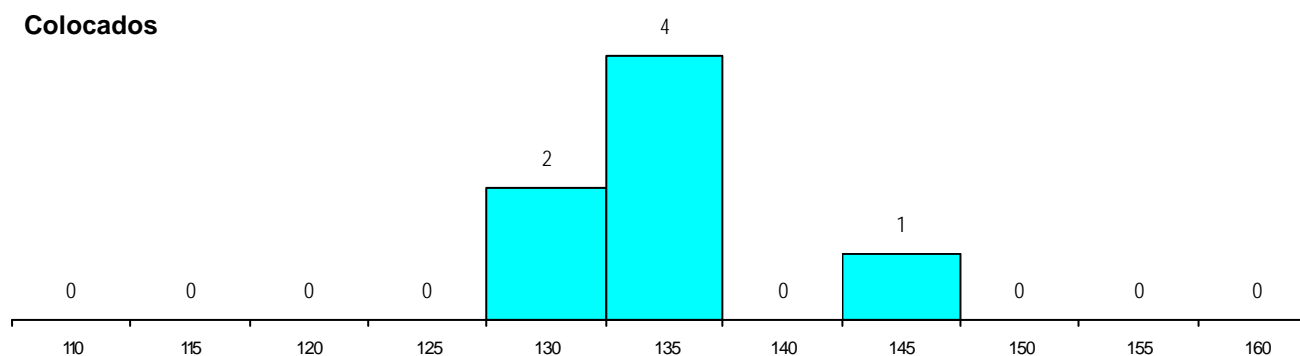
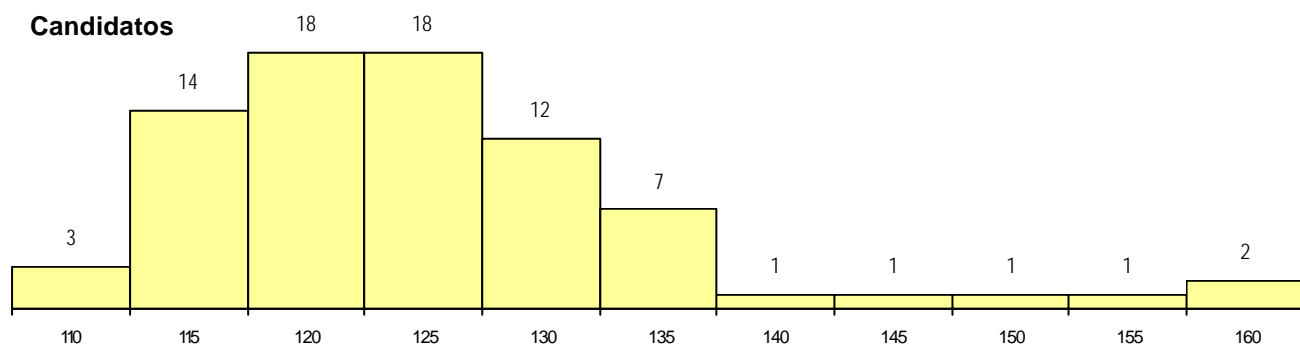
**CURSO DO 12º ANO (15 mais frequentes)**

Curso 12º ano	Cands. %	Cols. %
N060 Ciências e Tecnologias	73 94	7 100
R810 Agrupamento 1 / geral	3 4	0 0
Q950 Equivalências	1 1	0 0
N970 Recorrente - Ciências e Technolog	1 1	0 0

**MÉDIAS dos Colocados**

Nota de candidatura	133.9
Prova de ingresso	123.4
Média do 12º ano	144.3
Média do 10º/11º ano	144.3

**DISTRIBUIÇÕES DE NOTAS DE CANDIDATURA**



**Estabelecimento:** 0300 Universidade de Aveiro  
**Curso Superior:** 9804 Técnico Superior de Justiça  
*Licenciatura*

**OPÇÃO CANDIDATURA**

Opção	Cands. %	Cols. %
1ª	15 17	3 30
2ª	18 21	4 40
3ª	15 17	0 0
4ª	15 17	2 20
5ª	12 14	1 10
6ª	11 13	0 0
<b>Total</b>	<b>86</b>	<b>10</b>

**ETAPA COLOCAÇÃO (contingente)**

Etapa Colocação	Cands. %	Cols. %	Nota
17 Geral	86 100	10 100	136.0
<b>Total</b>	<b>86</b>	<b>10</b>	

**DISTRITO/CAE DE CANDIDATURA**

Distrito Origem	Cands. %	Cols. %
Aveiro	19 22	3 30
Entre Douro e Vou	15 17	1 10
Viseu	12 14	1 10
Braga	8 9	0 0
Coimbra	7 8	1 10
Vila Real	6 7	0 0
Porto	6 7	2 20
Bragança	4 5	1 10
Lisboa	3 3	0 0
Tâmega	2 2	1 10
Viana do Castelo	2 2	0 0
Leiria	1 1	0 0
Guarda	1 1	0 0
<b>Total</b>	<b>86</b>	<b>10</b>

**SEXO DOS CANDIDATOS**

Sexo	Cands. %	Cols. %
Masc.	25 29	3 30
Femin.	61 71	7 70
<b>Total</b>	<b>86</b>	<b>10</b>

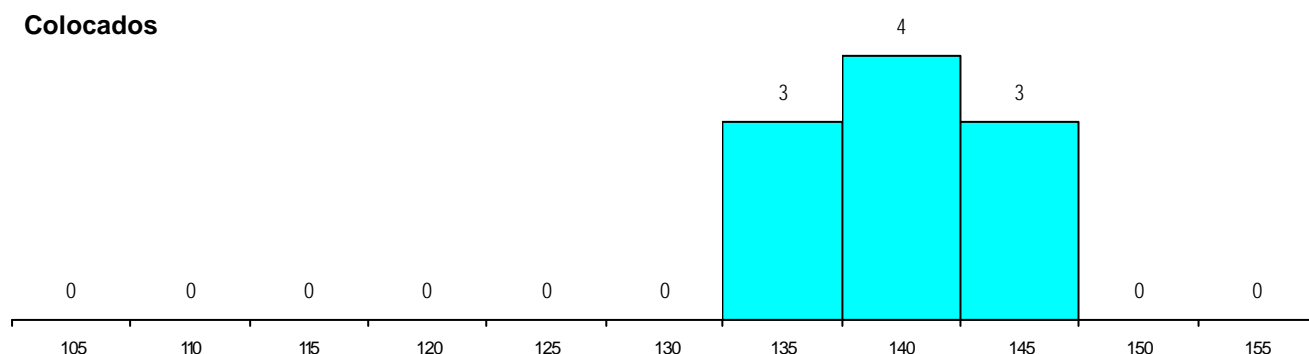
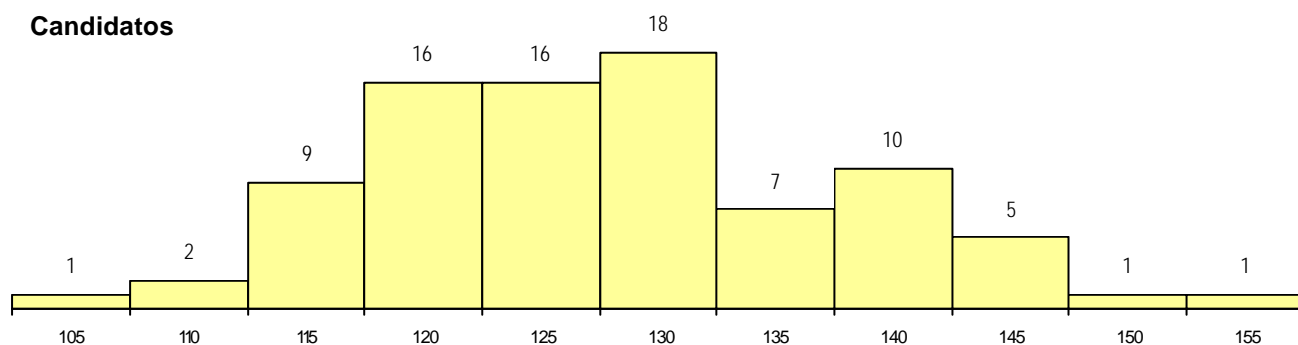
**CURSO DO 12º ANO (15 mais frequentes)**

Curso 12º ano	Cands. %	Cols. %
N062 Ciências Sociais e Humanas	28 33	3 30
N060 Ciências e Tecnologias	13 15	4 40
U220 Ens. secundário recorrente (todos	7 8	1 10
N088 Acção Social	4 5	1 10
N972 Recorrente - Ciências Sociais e I	3 3	1 10
N970 Recorrente - Ciências e Tecnolog	3 3	0 0
R840 Agrupamento 4 / geral	3 3	0 0
P663 Técnico de serviços jurídicos	3 3	0 0
N082 Informática	2 2	0 0
N085 Administração	2 2	0 0
N089 Desporto	2 2	0 0
R820 Agrupamento 2 / geral	2 2	0 0
R810 Agrupamento 1 / geral	2 2	0 0
R191 Administração pública	1 1	0 0
NA22 Assessoria Jurídica e Documenta	1 1	0 0

**MÉDIAS dos Colocados**

Nota de candidatura	139.9
Prova de ingresso	140.5
Média do 12º ano	139.4
Média do 10º/11º ano	139.4

**DISTRIBUIÇÕES DE NOTAS DE CANDIDATURA**



**Estabelecimento:** 0300 Universidade de Aveiro  
**Curso Superior:** 9853 Educação Básica  
*Licenciatura*

**OPÇÃO CANDIDATURA**

Opção	Cands. %	Cols. %
1ª	29 22	3 50
2ª	33 25	1 17
3ª	28 21	0 0
4ª	22 17	1 17
5ª	13 10	1 17
6ª	8 6	0 0
<b>Total</b>	<b>133</b>	<b>6</b>

**ETAPA COLOCAÇÃO (contingente)**

Etapa Colocação	Cands. %	Cols. %	Nota
17 Geral	133 100	6 100	143.5
<b>Total</b>	<b>133</b>	<b>6</b>	

**DISTRITO/CAE DE CANDIDATURA**

Distrito Origem	Cands. %	Cols. %
Porto	40 30	0 0
Aveiro	34 26	3 50
Entre Douro e Vou	17 13	2 33
Braga	10 8	0 0
Leiria	7 5	0 0
Coimbra	7 5	1 17
R. A. Madeira	5 4	0 0
Tâmega	3 2	0 0
Viana do Castelo	3 2	0 0
Viseu	2 2	0 0
Vila Real	2 2	0 0
R. A. Açores	1 1	0 0
Setúbal	1 1	0 0
Lisboa	1 1	0 0
<b>Total</b>	<b>133</b>	<b>6</b>

**SEXO DOS CANDIDATOS**

Sexo	Cands. %	Cols. %
Masc.	9 7	1 17
Femin.	124 93	5 83
<b>Total</b>	<b>133</b>	<b>6</b>

**CURSO DO 12º ANO (15 mais frequentes)**

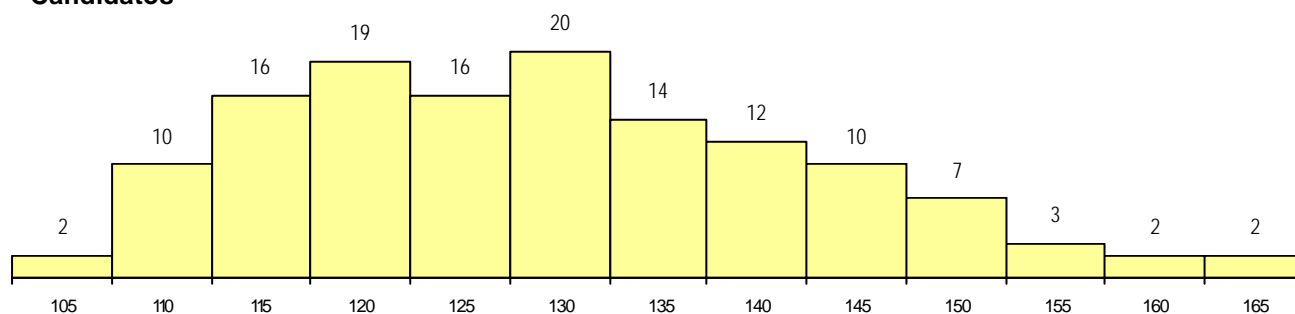
Curso 12º ano	Cands. %	Cols. %
N088 Acção Social	38 29	2 33
N062 Ciências Sociais e Humanas	21 16	2 33
N060 Ciências e Tecnologias	19 14	1 17
U220 Ens. secundário recorrente (todos	10 8	0 0
R810 Agrupamento 1 / geral	4 3	0 0
P396 Técnico auxiliar de infância	4 3	0 0
N063 Línguas e Literaturas	3 2	0 0
N571 Administração e Marketing	3 2	0 0
N064 Artes Visuais	2 2	0 0
N972 Recorrente - Ciências Sociais e I	2 2	0 0
Q900 Emigrantes	2 2	0 0
P610 Cursos Educação Formação (tod	2 2	0 0
P487 Técnico de secretariado	2 2	0 0
N674 Animação Sócio-Cultural	2 2	0 0
N085 Administração	1 1	1 17

**MÉDIAS dos Colocados**

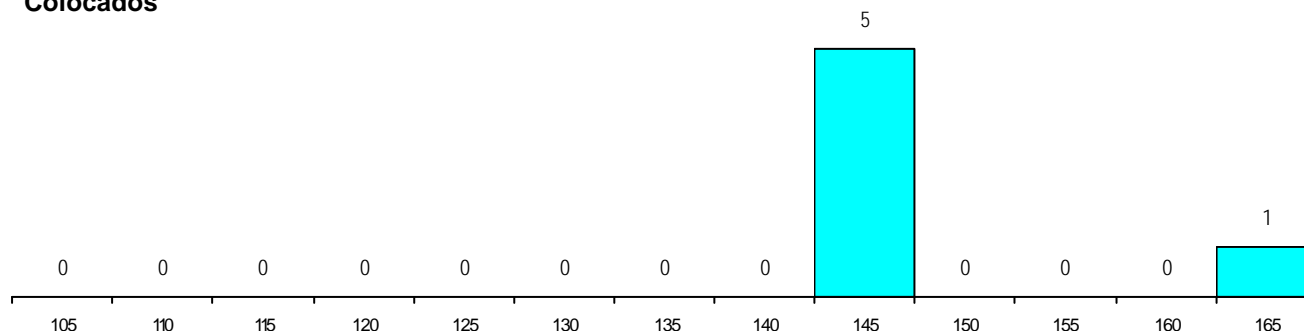
Nota de candidatura	148.3
Prova de ingresso	155.3
Média do 12º ano	141.3
Média do 10º/11º ano	141.3

**DISTRIBUIÇÕES DE NOTAS DE CANDIDATURA**

**Candidatos**



**Colocados**



**Estabelecimento:** 0400 Universidade da Beira Interior  
**Curso Superior:** 8133 Engenharia Têxtil (regime pós-laboral)  
*Licenciatura*

**OPÇÃO CANDIDATURA**

Opção	Cands. %	Cols. %
2ª	1 25	1 33
3ª	1 25	1 33
5ª	1 25	1 33
6ª	1 25	0 0
<b>Total</b>	<b>4</b>	<b>3</b>

**ETAPA COLOCAÇÃO (contingente)**

Etapa Colocação	Cands. %	Cols. %	Nota
17 Geral	4 100	3 100	111.6
<b>Total</b>	<b>4</b>	<b>3</b>	

**DISTRITO/CAE DE CANDIDATURA**

Distrito Origem	Cands. %	Cols. %
Braga	3 75	2 67
Castelo Branco	1 25	1 33
<b>Total</b>	<b>4</b>	<b>3</b>

**SEXO DOS CANDIDATOS**

Sexo	Cands. %	Cols. %
Masc.	4 100	3 100
<b>Total</b>	<b>4</b>	<b>3</b>

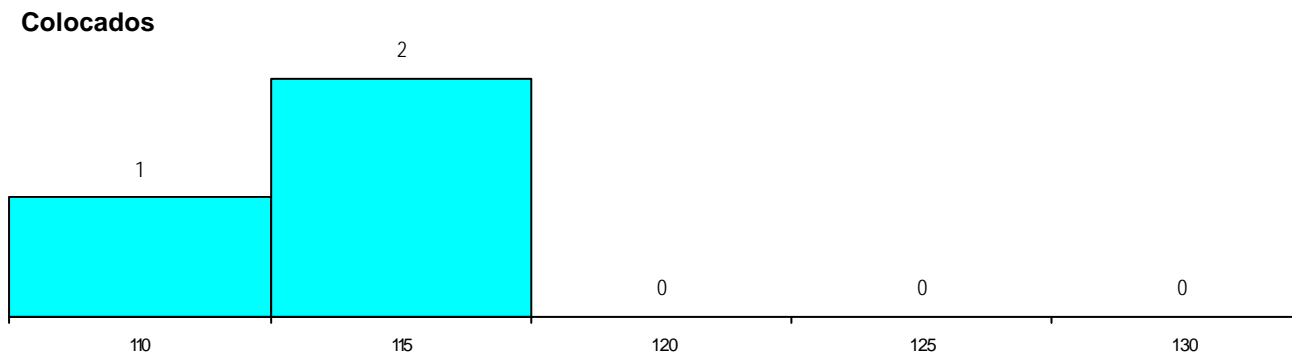
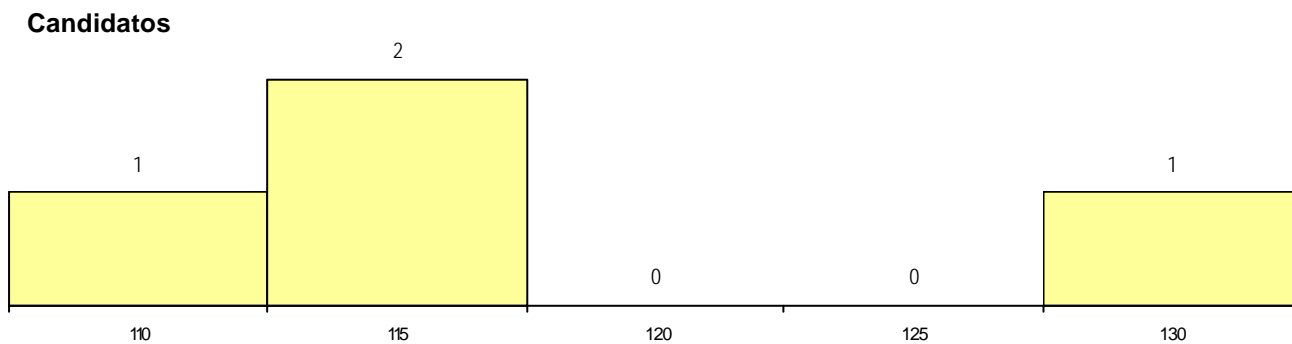
**CURSO DO 12º ANO (15 mais frequentes)**

Curso 12º ano	Cands. %	Cols. %
N060 Ciências e Tecnologias	3 75	2 67
N970 Recorrente - Ciências e Tecnolog	1 25	1 33

**MÉDIAS dos Colocados**

Nota de candidatura 114.5  
 Prova de ingresso 96.3  
 Média do 12º ano 124.3  
 Média do 10º/11º ano 124.3

**DISTRIBUIÇÕES DE NOTAS DE CANDIDATURA**



**Estabelecimento:** 0400 Universidade da Beira Interior  
**Curso Superior:** 9015 Bioquímica  
*Licenciatura*

**OPÇÃO CANDIDATURA**

Opção	Cands. %	Cols. %
1ª	7 15	7 44
2ª	6 13	2 13
3ª	7 15	0 0
4ª	12 25	4 25
5ª	12 25	3 19
6ª	4 8	0 0
<b>Total</b>	<b>48</b>	<b>16</b>

**ETAPA COLOCAÇÃO (contingente)**

Etapa Colocação	Cands. %	Cols. %	Nota
17 Geral	48 100	16 100	111.9
<b>Total</b>	<b>48</b>	<b>16</b>	

**DISTRITO/CAE DE CANDIDATURA**

Distrito Origem	Cands. %	Cols. %
Castelo Branco	7 15	5 31
Guarda	5 10	2 13
Leiria	4 8	0 0
Viseu	4 8	1 6
Vila Real	3 6	0 0
Santarém	3 6	1 6
Porto	3 6	0 0
Tâmega	3 6	0 0
Coimbra	3 6	2 13
Bragança	3 6	0 0
Braga	3 6	2 13
Aveiro	2 4	1 6
Entre Douro e Vou	2 4	2 13
Lisboa	1 2	0 0
Évora	1 2	0 0
Faro	1 2	0 0
<b>Total</b>	<b>48</b>	<b>16</b>

**SEXO DOS CANDIDATOS**

Sexo	Cands. %	Cols. %
Masc.	14 29	6 38
Femin.	34 71	10 63
<b>Total</b>	<b>48</b>	<b>16</b>

**CURSO DO 12º ANO (15 mais frequentes)**

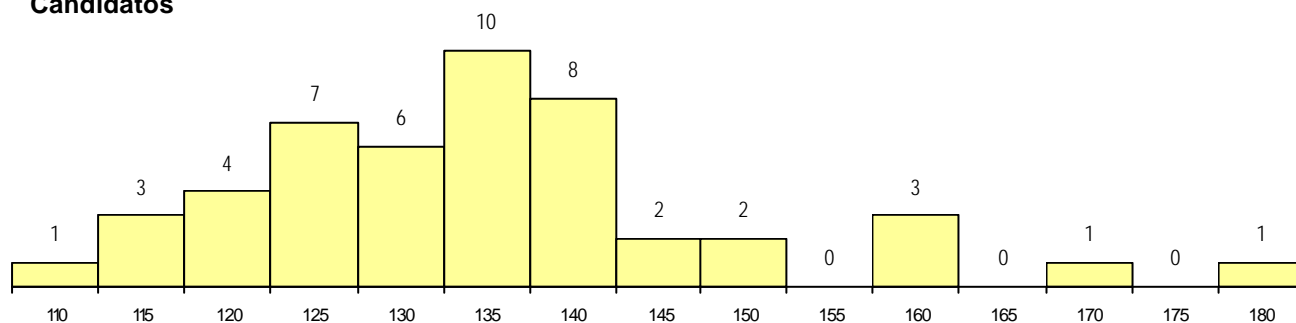
Curso 12º ano	Cands. %	Cols. %
N060 Ciências e Tecnologias	41 85	12 75
R810 Agrupamento 1 / geral	5 10	3 19
P610 Cursos Educação Formação (tod	1 2	1 6
N970 Recorrente - Ciências e Technolog	1 2	0 0

**MÉDIAS dos Colocados**

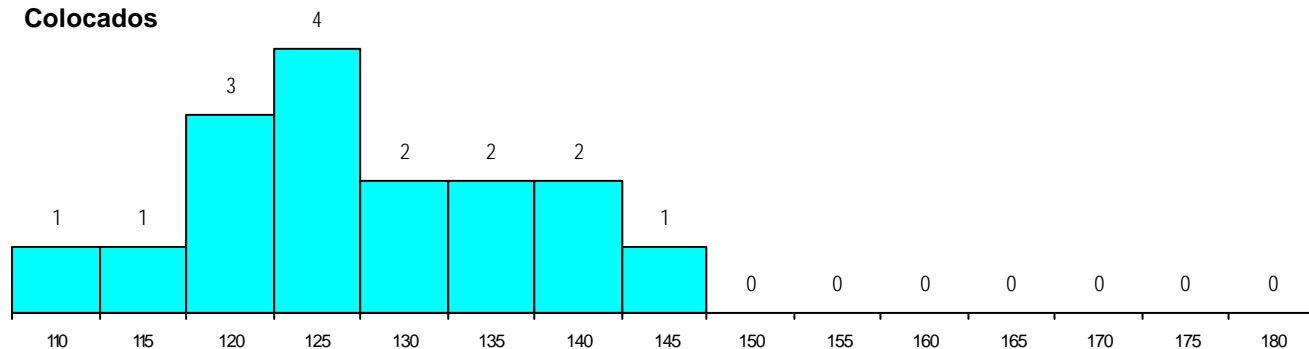
Nota de candidatura 127.9  
 Prova de ingresso 117.1  
 Média do 12º ano 133.7  
 Média do 10º/11º ano 133.7

**DISTRIBUIÇÕES DE NOTAS DE CANDIDATURA**

**Candidatos**



**Colocados**



**Estabelecimento:** 0400 Universidade da Beira Interior  
**Curso Superior:** 9016 Biotecnologia  
 Licenciatura

**OPÇÃO CANDIDATURA**

Opção	Cands. %	Cols. %
1ª	5 22	5 50
2ª	5 22	5 50
3ª	5 22	0 0
4ª	5 22	0 0
5ª	1 4	0 0
6ª	2 9	0 0
<b>Total</b>	<b>23</b>	<b>10</b>

**ETAPA COLOCAÇÃO (contingente)**

Etapa Colocação	Cands. %	Cols. %	Nota
17 Geral	23 100	10 100	112.7
<b>Total</b>	<b>23</b>	<b>10</b>	

**DISTRITO/CAE DE CANDIDATURA**

Distrito Origem	Cands. %	Cols. %
Castelo Branco	5 22	4 40
Guarda	3 13	1 10
Aveiro	3 13	2 20
Viseu	2 9	1 10
Santarém	2 9	0 0
Entre Douro e Vou	1 4	0 0
R. A. Açores	1 4	0 0
Vila Real	1 4	0 0
Setúbal	1 4	1 10
Portalegre	1 4	0 0
Faro	1 4	0 0
Coimbra	1 4	0 0
Braga	1 4	1 10
<b>Total</b>	<b>23</b>	<b>10</b>

**SEXO DOS CANDIDATOS**

Sexo	Cands. %	Cols. %
Masc.	10 43	2 20
Femin.	13 57	8 80
<b>Total</b>	<b>23</b>	<b>10</b>

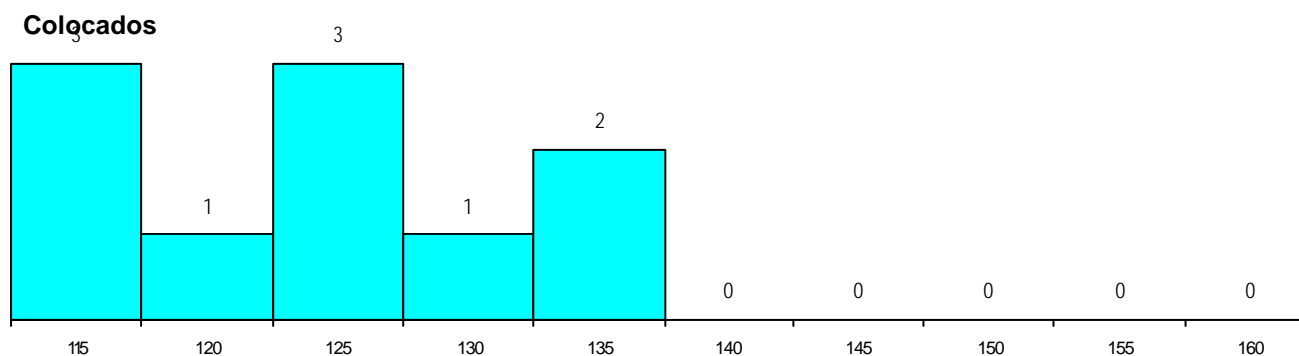
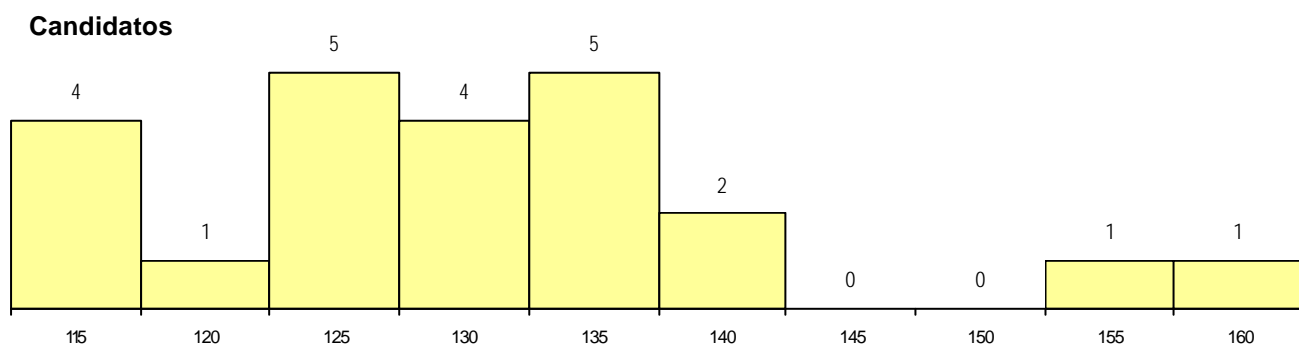
**CURSO DO 12º ANO (15 mais frequentes)**

Curso 12º ano	Cands. %	Cols. %
N060 Ciências e Tecnologias	17 74	10 100
R810 Agrupamento 1 / geral	3 13	0 0
Q900 Emigrantes	1 4	0 0
P610 Cursos Educação Formação (tod	1 4	0 0
N970 Recorrente - Ciências e Technolog	1 4	0 0

**MÉDIAS dos Colocados**

Nota de candidatura 123.0  
 Prova de ingresso 113.5  
 Média do 12º ano 128.1  
 Média do 10º/11º ano 128.1

**DISTRIBUIÇÕES DE NOTAS DE CANDIDATURA**



**Estabelecimento:** 0400 Universidade da Beira Interior  
**Curso Superior:** 9020 Ciência Política e Relações Internacionais  
*Licenciatura*

**OPÇÃO CANDIDATURA**

Opção	Cands. %	Cols. %
1ª	4 11	3 33
2ª	7 19	3 33
3ª	4 11	0 0
4ª	8 22	0 0
5ª	6 17	2 22
6ª	7 19	1 11
<b>Total</b>	<b>36</b>	<b>9</b>

**ETAPA COLOCAÇÃO (contingente)**

Etapa Colocação	Cands. %	Cols. %	Nota
17 Geral	36 100	9 100	120.7
<b>Total</b>	<b>36</b>	<b>9</b>	

**DISTRITO/CAE DE CANDIDATURA**

Distrito Origem	Cands. %	Cols. %
Castelo Branco	6 17	2 22
Santarém	5 14	2 22
Porto	4 11	1 11
Tâmega	3 8	0 0
Guarda	3 8	1 11
Braga	3 8	0 0
Aveiro	3 8	0 0
Entre Douro e Vou	2 6	1 11
Viseu	2 6	1 11
Lisboa	2 6	1 11
Vila Real	1 3	0 0
Viana do Castelo	1 3	0 0
Bragança	1 3	0 0
<b>Total</b>	<b>36</b>	<b>9</b>

**SEXO DOS CANDIDATOS**

Sexo	Cands. %	Cols. %
Masc.	20 56	4 44
Femin.	16 44	5 56
<b>Total</b>	<b>36</b>	<b>9</b>

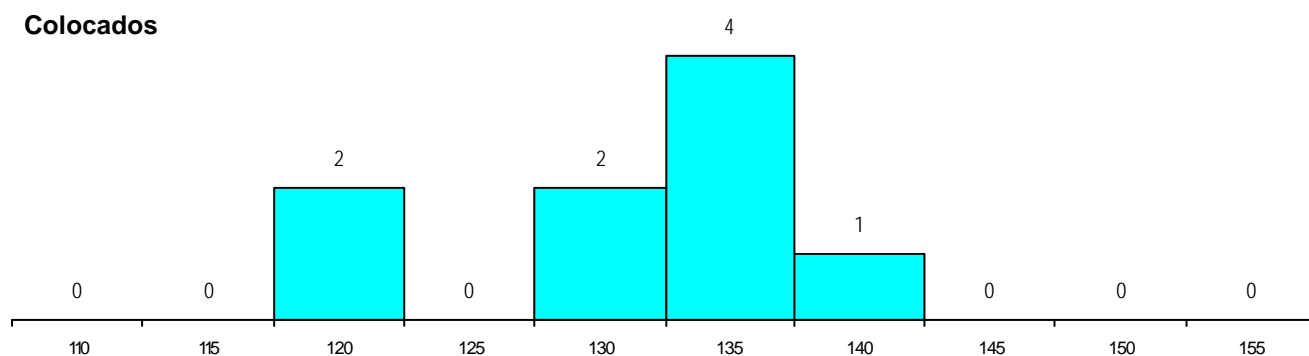
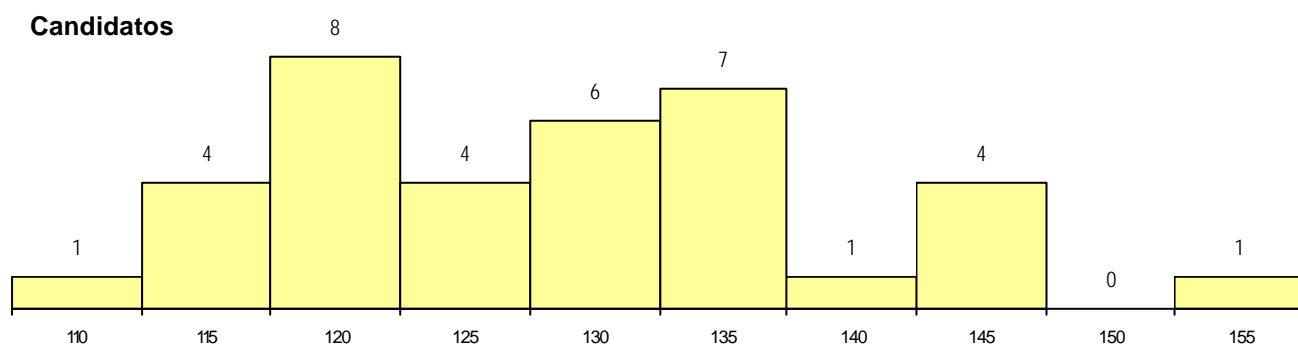
**CURSO DO 12º ANO (15 mais frequentes)**

Curso 12º ano	Cands. %	Cols. %
N062 Ciências Sociais e Humanas	26 72	8 89
P655 Técnico de banca seguros	2 6	1 11
U220 Ens. secundário recorrente (todos	1 3	0 0
R840 Agrupamento 4 / geral	1 3	0 0
P587 Técnico de informática	1 3	0 0
P551 Técnico de informática/manutençã	1 3	0 0
N972 Recorrente - Ciências Sociais e I	1 3	0 0
N571 Administração e Marketing	1 3	0 0
N082 Informática	1 3	0 0

**MÉDIAS dos Colocados**

Nota de candidatura	131.9
Prova de ingresso	123.0
Média do 12º ano	136.7
Média do 10º/11º ano	136.7

**DISTRIBUIÇÕES DE NOTAS DE CANDIDATURA**



**Estabelecimento:** 0400 Universidade da Beira Interior  
**Curso Superior:** 9023 Ciências da Comunicação  
*Licenciatura*

**OPÇÃO CANDIDATURA**

Opção	Cands. %	Cols. %
1ª	24 25	5 50
2ª	17 18	2 20
3ª	9 9	0 0
4ª	12 13	0 0
5ª	18 19	2 20
6ª	15 16	1 10
<b>Total</b>	<b>95</b>	<b>10</b>

**ETAPA COLOCAÇÃO (contingente)**

Etapa Colocação	Cands. %	Cols. %	Nota
17 Geral	95 100	10 100	142.6
<b>Total</b>	<b>95</b>	<b>10</b>	

**DISTRITO/CAE DE CANDIDATURA**

Distrito Origem	Cands. %	Cols. %
Castelo Branco	21 22	1 10
Braga	14 15	1 10
Porto	12 13	1 10
Guarda	7 7	1 10
Entre Douro e Vou	4 4	0 0
Coimbra	4 4	0 0
Aveiro	4 4	0 0
Leiria	3 3	1 10
Bragança	3 3	1 10
Évora	3 3	2 20
Beja	2 2	0 0
Portalegre	2 2	1 10
Santarém	2 2	0 0
Setúbal	2 2	0 0
Viana do Castelo	2 2	0 0
Vila Real	2 2	0 0
Viseu	2 2	0 0
R. A. Madeira	2 2	0 0
Lisboa	2 2	0 0
Tâmega	1 1	1 10
Faro	1 1	0 0
<b>Total</b>	<b>95</b>	<b>10</b>

**SEXO DOS CANDIDATOS**

Sexo	Cands. %	Cols. %
Masc.	30 32	2 20
Femin.	65 68	8 80
<b>Total</b>	<b>95</b>	<b>10</b>

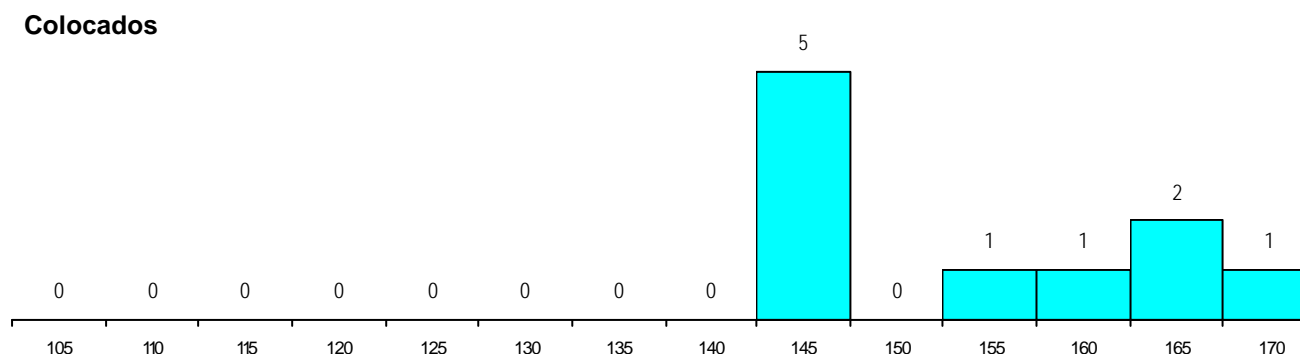
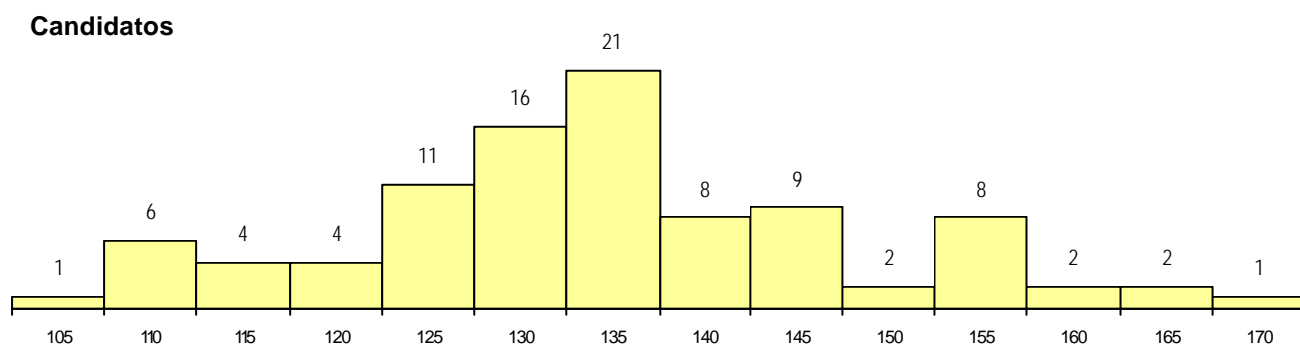
**CURSO DO 12º ANO (15 mais frequentes)**

Curso 12º ano	Cands. %	Cols. %
N062 Ciências Sociais e Humanas	34 36	2 20
N060 Ciências e Tecnologias	15 16	2 20
P610 Cursos Educação Formação (tod	7 7	0 0
R840 Agrupamento 4 / geral	4 4	0 0
N082 Informática	4 4	0 0
N063 Línguas e Literaturas	3 3	1 10
R810 Agrupamento 1 / geral	3 3	0 0
U220 Ens. secundário recorrente (todos	3 3	0 0
N061 Ciências Socioeconómicas	2 2	2 20
N972 Recorrente - Ciências Sociais e I	2 2	1 10
R820 Agrupamento 2 / geral	2 2	0 0
P626 Técnico de gestão /gestão de rec	1 1	1 10
N071 Design de Comunicação	1 1	1 10
N571 Administração e Marketing	1 1	0 0
N088 Acção Social	1 1	0 0

**MÉDIAS dos Colocados**

Nota de candidatura	154.5
Prova de ingresso	159.4
Média do 12º ano	151.8
Média do 10º/11º ano	151.8

**DISTRIBUIÇÕES DE NOTAS DE CANDIDATURA**





**Estabelecimento:** 0400 Universidade da Beira Interior  
**Curso Superior:** 9048 Cinema  
*Licenciatura*

**OPÇÃO CANDIDATURA**

Opção	Cands. %	Cols. %
1ª	22 30	7 54
2ª	14 19	2 15
3ª	9 12	2 15
4ª	14 19	2 15
5ª	4 5	0 0
6ª	11 15	0 0
<b>Total</b>	<b>74</b>	<b>13</b>

**ETAPA COLOCAÇÃO (contingente)**

Etapa Colocação	Cands. %	Cols. %	Nota
17 Geral	74 100	13 100	126.9
<b>Total</b>	<b>74</b>	<b>13</b>	

**DISTRITO/CAE DE CANDIDATURA**

Distrito Origem	Cands. %	Cols. %
Castelo Branco	14 19	0 0
Lisboa	9 12	2 15
Porto	8 11	2 15
Aveiro	6 8	1 8
Braga	6 8	2 15
Guarda	4 5	0 0
Leiria	4 5	1 8
Faro	3 4	1 8
Santarém	2 3	1 8
Tâmega	2 3	0 0
R. A. Açores	2 3	1 8
Portalegre	2 3	0 0
Coimbra	2 3	0 0
R. A. Madeira	2 3	1 8
Viseu	2 3	0 0
Entre Douro e Vou	2 3	0 0
Setúbal	1 1	0 0
Viana do Castelo	1 1	0 0
Vila Real	1 1	0 0
Bragança	1 1	1 8
<b>Total</b>	<b>74</b>	<b>13</b>

**SEXO DOS CANDIDATOS**

Sexo	Cands. %	Cols. %
Masc.	40 54	7 54
Femin.	34 46	6 46
<b>Total</b>	<b>74</b>	<b>13</b>

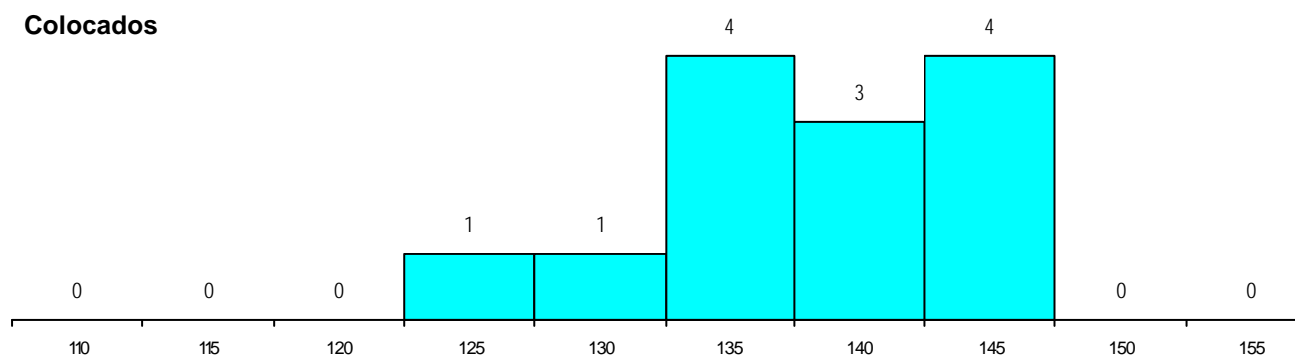
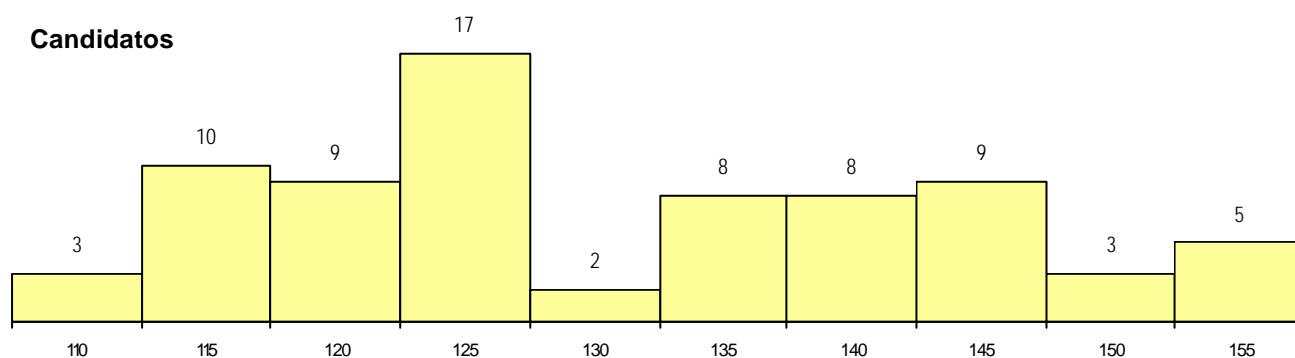
**CURSO DO 12º ANO (15 mais frequentes)**

Curso 12º ano	Cands. %	Cols. %
N062 Ciências Sociais e Humanas	10 14	3 23
N064 Artes Visuais	9 12	2 15
N060 Ciências e Tecnologias	9 12	2 15
N084 Multimédia	5 7	0 0
R813 Agrupamento 1 / informática	3 4	1 8
N070 Comunicação Audiovisual	3 4	1 8
N082 Informática	3 4	1 8
U220 Ens. secundário recorrente (todos	3 4	0 0
R820 Agrupamento 2 / geral	3 4	0 0
P610 Cursos Educação Formação (tod	3 4	0 0
N970 Recorrente - Ciências e Technolog	2 3	0 0
N594 Produção Gráfica (Colégio dos Ór	1 1	1 8
N972 Recorrente - Ciências Sociais e I	1 1	1 8
U230 Ens. sec. recorrente privado e co	1 1	1 8
N088 Acção Social	1 1	0 0

**MÉDIAS dos Colocados**

Nota de candidatura	137.3
Prova de ingresso	128.6
Média do 12º ano	141.9
Média do 10º/11º ano	141.9

**DISTRIBUIÇÕES DE NOTAS DE CANDIDATURA**



**Estabelecimento:** 0400 Universidade da Beira Interior  
**Curso Superior:** 9071 Design de Moda  
*Licenciatura*

**OPÇÃO CANDIDATURA**

Opção	Cands. %	Cols. %
1ª	5 16	5 42
2ª	11 35	3 25
3ª	2 6	1 8
4ª	9 29	2 17
5ª	3 10	0 0
6ª	1 3	1 8
<b>Total</b>	<b>31</b>	<b>12</b>

**ETAPA COLOCAÇÃO (contingente)**

Etapa Colocação	Cands. %	Cols. %	Nota
17 Geral	31 100	12 100	123.7
<b>Total</b>	<b>31</b>	<b>12</b>	

**DISTRITO/CAE DE CANDIDATURA**

Distrito Origem	Cands. %	Cols. %
Porto	6 19	5 42
Lisboa	6 19	3 25
Castelo Branco	6 19	0 0
Entre Douro e Vou	2 6	0 0
Leiria	2 6	0 0
Faro	2 6	2 17
R. A. Madeira	1 3	0 0
Viseu	1 3	0 0
Vila Real	1 3	0 0
Setúbal	1 3	1 8
Guarda	1 3	1 8
Coimbra	1 3	0 0
Braga	1 3	0 0
<b>Total</b>	<b>31</b>	<b>12</b>

**SEXO DOS CANDIDATOS**

Sexo	Cands. %	Cols. %
Masc.	12 39	4 33
Femin.	19 61	8 67
<b>Total</b>	<b>31</b>	<b>12</b>

**CURSO DO 12º ANO**

(15 mais frequentes)

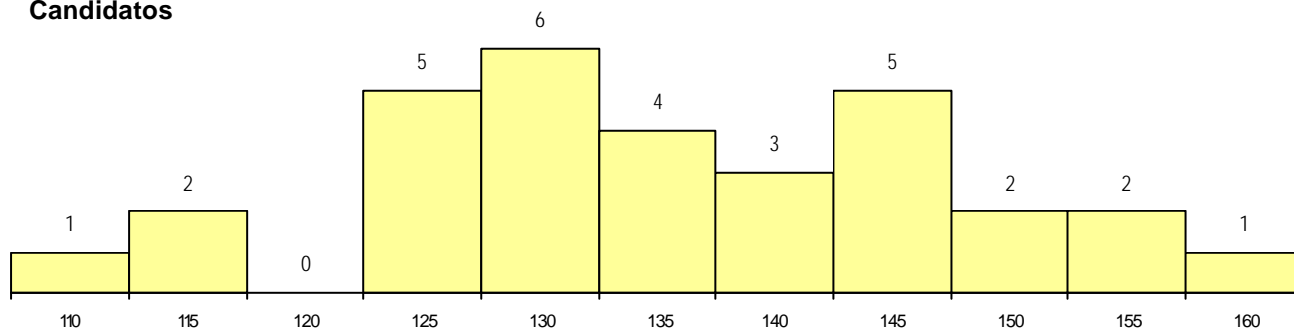
Curso 12º ano	Cands. %	Cols. %
N064 Artes Visuais	16 52	6 50
N084 Multimédia	5 16	0 0
R820 Agrupamento 2 / geral	4 13	1 8
R831 Agrupamento 3 / administração	1 3	1 8
R821 Agrupamento 2 / design	1 3	1 8
P426 Técnico de estilismo industrial	1 3	1 8
N988 Recorrente - Produção Artística	1 3	1 8
N974 Recorrente - Artes Visuais	1 3	1 8
P417 Técnico de património cultural - ç	1 3	0 0

**MÉDIAS dos Colocados**

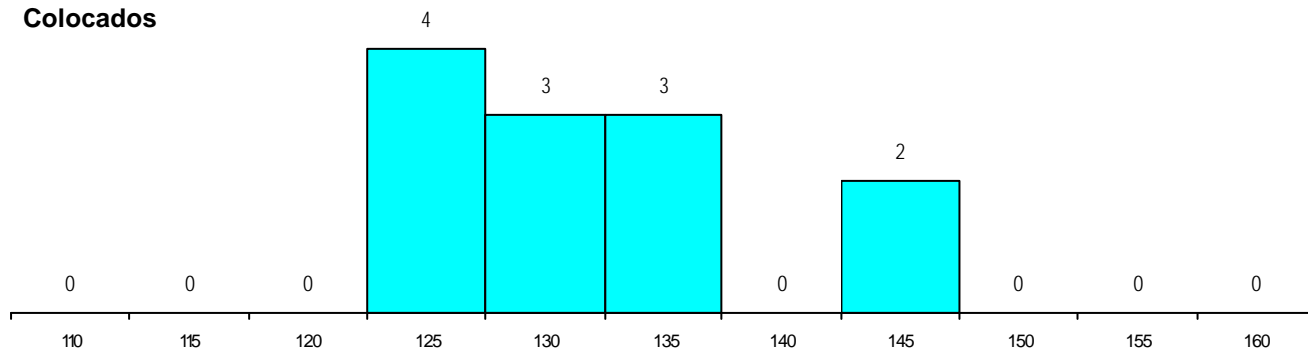
Nota de candidatura	131.5
Prova de ingresso	125.3
Média do 12º ano	134.8
Média do 10º/11º ano	134.8

**DISTRIBUIÇÕES DE NOTAS DE CANDIDATURA**

**Candidatos**



**Colocados**



**Estabelecimento:** 0400 Universidade da Beira Interior  
**Curso Superior:** 9074 Design Industrial  
*Licenciatura*

**OPÇÃO CANDIDATURA**

Opção	Cands. %	Cols. %
1ª	8 16	6 100
2ª	10 20	0 0
3ª	15 30	0 0
4ª	8 16	0 0
5ª	7 14	0 0
6ª	2 4	0 0
<b>Total</b>	<b>50</b>	<b>6</b>

**ETAPA COLOCAÇÃO (contingente)**

Etapa Colocação	Cands. %	Cols. %	Nota
17 Geral	50 100	6 100	136.3
<b>Total</b>	<b>50</b>	<b>6</b>	

**DISTRITO/CAE DE CANDIDATURA**

Distrito Origem	Cands. %	Cols. %
Castelo Branco	9 18	0 0
Viseu	8 16	0 0
Porto	6 12	0 0
Vila Real	5 10	3 50
Guarda	4 8	0 0
Braga	4 8	1 17
Leiria	3 6	1 17
Lisboa	2 4	1 17
Faro	2 4	0 0
Coimbra	2 4	0 0
Aveiro	2 4	0 0
Tâmega	1 2	0 0
R. A. Madeira	1 2	0 0
Santarém	1 2	0 0
<b>Total</b>	<b>50</b>	<b>6</b>

**SEXO DOS CANDIDATOS**

Sexo	Cands. %	Cols. %
Masc.	32 64	3 50
Femin.	18 36	3 50
<b>Total</b>	<b>50</b>	<b>6</b>

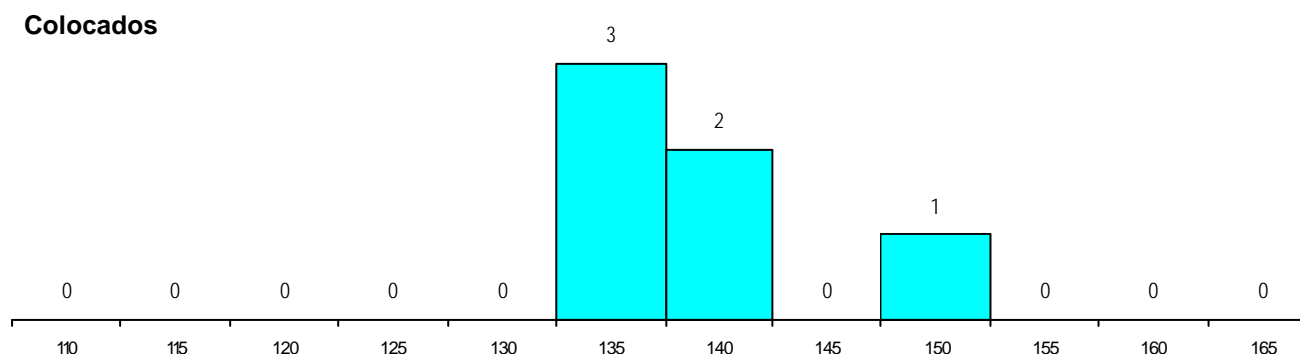
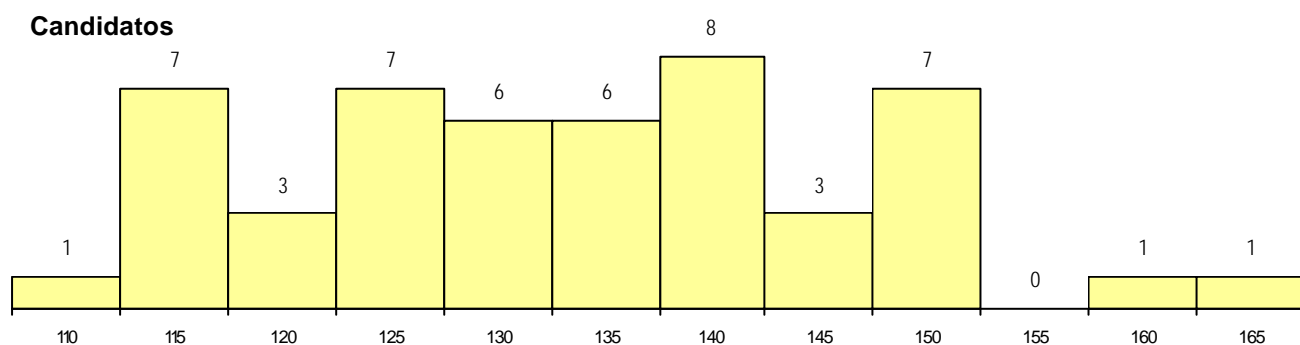
**CURSO DO 12º ANO (15 mais frequentes)**

Curso 12º ano	Cands. %	Cols. %
N064 Artes Visuais	26 52	5 83
N084 Multimédia	6 12	0 0
N060 Ciências e Tecnologias	3 6	0 0
R820 Agrupamento 2 / geral	2 4	0 0
P318 Técnico de design industrial	2 4	0 0
N987 Recorrente - Design de Produto	2 4	0 0
PS25 Técnico de desenho de construçã	1 2	1 17
U220 Ens. secundário recorrente (todos	1 2	0 0
P403 Técnico de construção civil/deser	1 2	0 0
P380 Técnico de design	1 2	0 0
N974 Recorrente - Artes Visuais	1 2	0 0
N971 Recorrente - Ciências Socioecon	1 2	0 0
N671 Design de Comunicação/Multiméc	1 2	0 0
N594 Produção Gráfica (Colégio dos Ór	1 2	0 0
N082 Informática	1 2	0 0

**MÉDIAS dos Colocados**

Nota de candidatura	140.1
Prova de ingresso	146.7
Média do 12º ano	136.5
Média do 10º/11º ano	136.5

**DISTRIBUIÇÕES DE NOTAS DE CANDIDATURA**



**Estabelecimento:** 0400 Universidade da Beira Interior  
**Curso Superior:** 9075 Design Multimédia  
*Licenciatura*

**OPÇÃO CANDIDATURA**

Opção	Cands. %	Cols. %
1ª	8 21	5 42
2ª	12 32	5 42
3ª	5 13	0 0
4ª	7 18	1 8
5ª	3 8	0 0
6ª	3 8	1 8
<b>Total</b>	<b>38</b>	<b>12</b>

**ETAPA COLOCAÇÃO (contingente)**

Etapa Colocação	Cands. %	Cols. %	Nota
17 Geral	38 100	12 100	123.6
<b>Total</b>	<b>38</b>	<b>12</b>	

**DISTRITO/CAE DE CANDIDATURA**

Distrito Origem	Cands. %	Cols. %
Castelo Branco	9 24	4 33
Lisboa	5 13	1 8
Braga	3 8	1 8
Viseu	3 8	0 0
Faro	2 5	0 0
Guarda	2 5	1 8
Aveiro	2 5	1 8
Santarém	2 5	1 8
Setúbal	2 5	1 8
R. A. Madeira	2 5	0 0
Tâmega	1 3	0 0
Leiria	1 3	0 0
Viana do Castelo	1 3	1 8
Vila Real	1 3	0 0
R. A. Açores	1 3	0 0
Porto	1 3	1 8
<b>Total</b>	<b>38</b>	<b>12</b>

**SEXO DOS CANDIDATOS**

Sexo	Cands. %	Cols. %
Masc.	26 68	10 83
Femin.	12 32	2 17
<b>Total</b>	<b>38</b>	<b>12</b>

**CURSO DO 12º ANO**

(15 mais frequentes)

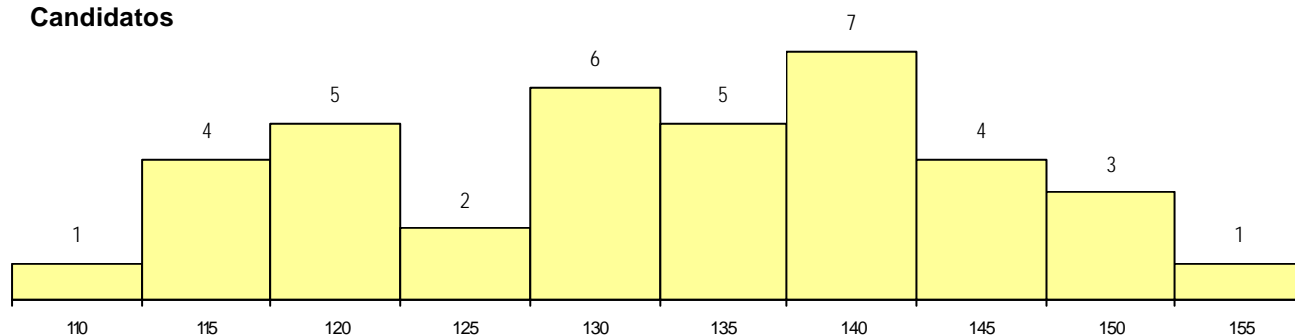
Curso 12º ano	Cands. %	Cols. %
N064 Artes Visuais	18 47	3 25
N084 Multimédia	8 21	5 42
N083 Design de Equipamento	2 5	1 8
R810 Agrupamento 1 / geral	1 3	1 8
P617 Técnico de recuperação do patrim	1 3	1 8
P363 Técnico de artes gráficas	1 3	1 8
U220 Ens. secundário recorrente (todos	1 3	0 0
R820 Agrupamento 2 / geral	1 3	0 0
P380 Técnico de design	1 3	0 0
P378 Técnico de desenho gráfico	1 3	0 0
N971 Recorrente - Ciências Socioecon	1 3	0 0
N671 Design de Comunicação/Multiméc	1 3	0 0
N070 Comunicação Audiovisual	1 3	0 0

**MÉDIAS dos Colocados**

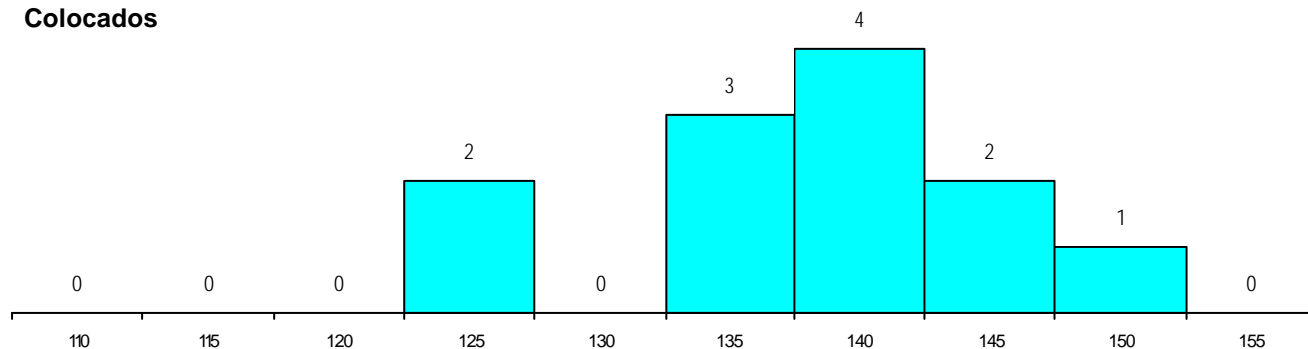
Nota de candidatura	138.5
Prova de ingresso	129.9
Média do 12º ano	143.0
Média do 10º/11º ano	143.0

**DISTRIBUIÇÕES DE NOTAS DE CANDIDATURA**

**Candidatos**



**Colocados**



**Estabelecimento:** 0400 Universidade da Beira Interior  
**Curso Superior:** 9081 Economia  
*Licenciatura*

**OPÇÃO CANDIDATURA**

Opção	Cands. %	Cols. %
1ª	10 14	1 11
2ª	15 21	3 33
3ª	13 18	2 22
4ª	14 19	1 11
5ª	9 12	1 11
6ª	12 16	1 11
<b>Total</b>	<b>73</b>	<b>9</b>

**ETAPA COLOCAÇÃO (contingente)**

Etapa Colocação	Cands. %	Cols. %	Nota
17 Geral	73 100	9 100	134.6
<b>Total</b>	<b>73</b>	<b>9</b>	

**DISTRITO/CAE DE CANDIDATURA**

Distrito Origem	Cands. %	Cols. %
Castelo Branco	17 23	2 22
Entre Douro e Vou	10 14	2 22
Braga	10 14	2 22
Porto	8 11	2 22
Viseu	8 11	0 0
Aveiro	4 5	1 11
Guarda	3 4	0 0
R. A. Madeira	2 3	0 0
Viana do Castelo	2 3	0 0
Coimbra	2 3	0 0
Bragança	1 1	0 0
Leiria	1 1	0 0
Santarém	1 1	0 0
Tâmega	1 1	0 0
Setúbal	1 1	0 0
R. A. Açores	1 1	0 0
Lisboa	1 1	0 0
<b>Total</b>	<b>73</b>	<b>9</b>

**SEXO DOS CANDIDATOS**

Sexo	Cands. %	Cols. %
Masc.	46 63	6 67
Femin.	27 37	3 33
<b>Total</b>	<b>73</b>	<b>9</b>

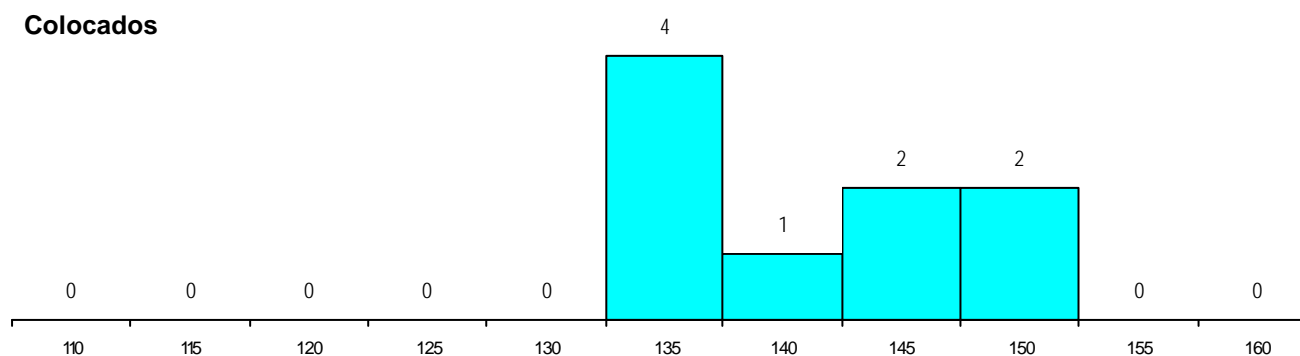
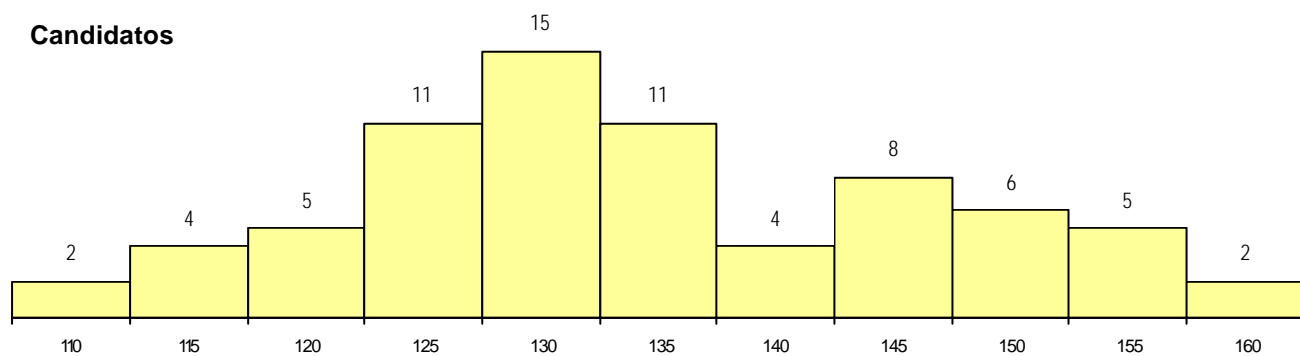
**CURSO DO 12º ANO (15 mais frequentes)**

Curso 12º ano	Cands. %	Cols. %
N061 Ciências Socioeconómicas	24 33	2 22
N060 Ciências e Tecnologias	17 23	3 33
N085 Administração	7 10	1 11
N062 Ciências Sociais e Humanas	6 8	1 11
N971 Recorrente - Ciências Socioeconómicas	2 3	1 11
P610 Cursos Educação Formação (todas as áreas)	2 3	1 11
P345 Profissionais de formação bancária	2 3	0 0
R830 Agrupamento 3 / geral	2 3	0 0
T110 Técnico de contabilidade	2 3	0 0
U220 Ens. secundário recorrente (todas as áreas)	1 1	0 0
P655 Técnico de banca seguros	1 1	0 0
P656 Técnico de gestão (planeamento e execução)	1 1	0 0
N970 Recorrente - Ciências e Tecnologias	1 1	0 0
N571 Administração e Marketing	1 1	0 0
P725 Técnico comercial	1 1	0 0

**MÉDIAS dos Colocados**

Nota de candidatura	141.6
Prova de ingresso	143.3
Média do 12º ano	140.6
Média do 10º/11º ano	140.6

**DISTRIBUIÇÕES DE NOTAS DE CANDIDATURA**



**Estabelecimento:** 0400 Universidade da Beira Interior  
**Curso Superior:** 9089 Engenharia Civil  
*Licenciatura*

**OPÇÃO CANDIDATURA**

Opção	Cands. %	Cols. %
1ª	8 15	3 38
2ª	7 13	1 13
3ª	13 25	0 0
4ª	10 19	2 25
5ª	11 21	2 25
6ª	4 8	0 0
<b>Total</b>	<b>53</b>	<b>8</b>

**ETAPA COLOCAÇÃO (contingente)**

Etapa Colocação	Cands. %	Cols. %	Nota
17 Geral	53 100	8 100	133.5
<b>Total</b>	<b>53</b>	<b>8</b>	

**DISTRITO/CAE DE CANDIDATURA**

Distrito Origem	Cands. %	Cols. %
Castelo Branco	11 21	0 0
Braga	8 15	3 38
Santarém	6 11	0 0
Porto	5 9	1 13
Guarda	5 9	2 25
Viana do Castelo	3 6	1 13
Entre Douro e Vou	2 4	0 0
Viseu	2 4	0 0
Tâmega	2 4	0 0
Bragança	1 2	0 0
Coimbra	1 2	0 0
Leiria	1 2	0 0
Aveiro	1 2	0 0
Portalegre	1 2	1 13
Vila Real	1 2	0 0
R. A. Açores	1 2	0 0
R. A. Madeira	1 2	0 0
Lisboa	1 2	0 0
<b>Total</b>	<b>53</b>	<b>8</b>

**SEXO DOS CANDIDATOS**

Sexo	Cands. %	Cols. %
Masc.	33 62	3 38
Femin.	20 38	5 63
<b>Total</b>	<b>53</b>	<b>8</b>

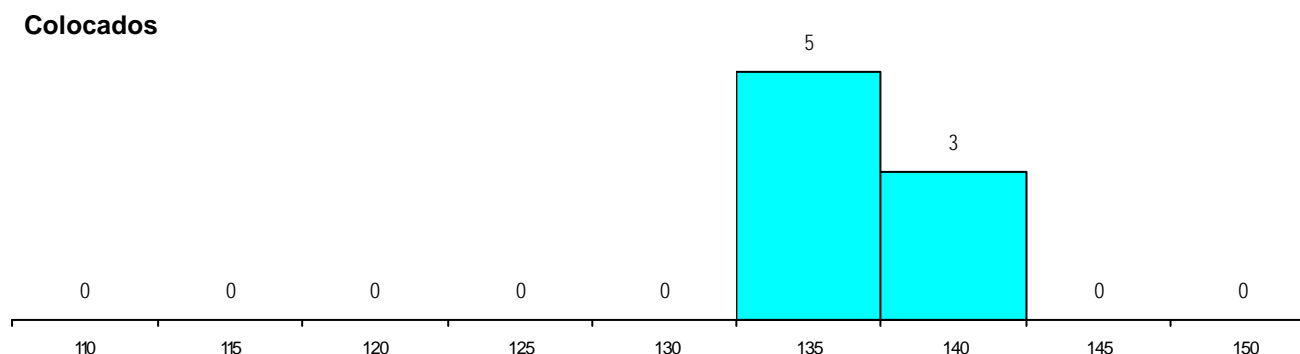
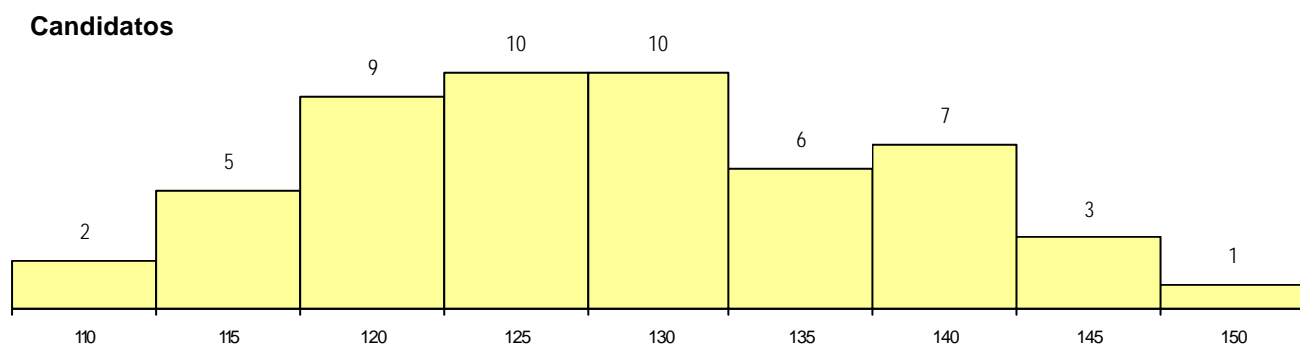
**CURSO DO 12º ANO (15 mais frequentes)**

Curso 12º ano	Cands. %	Cols. %
N060 Ciências e Tecnologias	41 77	7 88
R810 Agrupamento 1 / geral	4 8	0 0
N064 Artes Visuais	3 6	1 13
N080 Construção Civil e Edificações	2 4	0 0
R811 Agrupamento 1 / construção civil	1 2	0 0
N669 Informática	1 2	0 0
N061 Ciências Socioeconómicas	1 2	0 0

**MÉDIAS dos Colocados**

Nota de candidatura	136.4
Prova de ingresso	137.1
Média do 12º ano	136.0
Média do 10º/11º ano	136.0

**DISTRIBUIÇÕES DE NOTAS DE CANDIDATURA**



**Estabelecimento:** 0400 Universidade da Beira Interior  
**Curso Superior:** 9105 Engenharia Electromecânica  
*Licenciatura*

**OPÇÃO CANDIDATURA**

Opção	Cands. %	Cols. %
1ª	9 26	1 33
2ª	8 23	1 33
3ª	7 20	1 33
4ª	2 6	0 0
5ª	3 9	0 0
6ª	6 17	0 0
<b>Total</b>	<b>35</b>	<b>3</b>

**ETAPA COLOCAÇÃO (contingente)**

Etapa Colocação	Cands. %	Cols. %	Nota
17 Geral	35 100	3 100	135.8
<b>Total</b>	<b>35</b>	<b>3</b>	

**DISTRITO/CAE DE CANDIDATURA**

Distrito Origem	Cands. %	Cols. %
Castelo Branco	7 20	0 0
Braga	6 17	1 33
Guarda	5 14	0 0
Viseu	3 9	0 0
Porto	3 9	1 33
Tâmega	2 6	0 0
R. A. Açores	2 6	0 0
Viana do Castelo	2 6	0 0
Santarém	2 6	1 33
R. A. Madeira	1 3	0 0
Portalegre	1 3	0 0
Lisboa	1 3	0 0
<b>Total</b>	<b>35</b>	<b>3</b>

**SEXO DOS CANDIDATOS**

Sexo	Cands. %	Cols. %
Masc.	33 94	3 100
Femin.	2 6	0 0
<b>Total</b>	<b>35</b>	<b>3</b>

**CURSO DO 12º ANO**

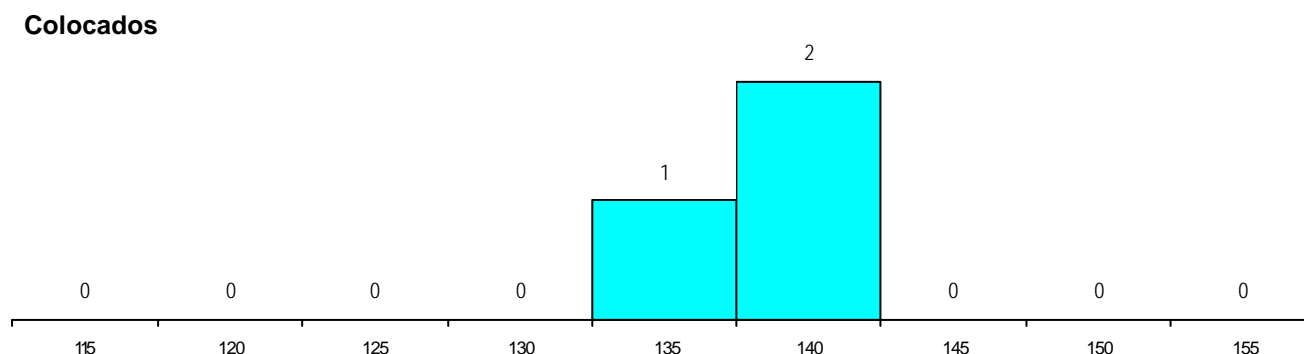
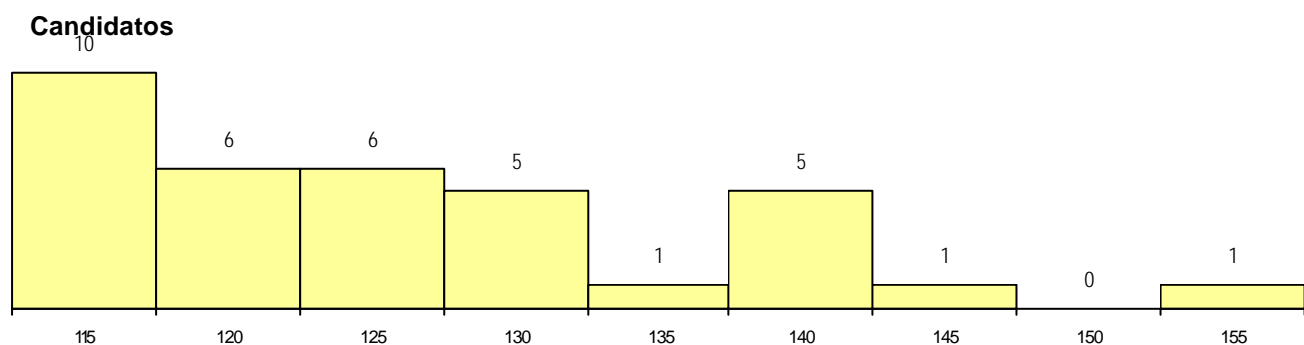
(15 mais frequentes)

Curso 12º ano	Cands. %	Cols. %
N060 Ciências e Tecnologias	22 63	3 100
R810 Agrupamento 1 / geral	4 11	0 0
N081 Electrotecnia e Electrónica	2 6	0 0
R814 Agrupamento 1 / mecânica	1 3	0 0
P385 Técnico de electrotecnia	1 3	0 0
N670 Mecânica	1 3	0 0
N669 Informática	1 3	0 0
N082 Informática	1 3	0 0
N080 Construção Civil e Edificações	1 3	0 0
N064 Artes Visuais	1 3	0 0

**MÉDIAS dos Colocados**

Nota de candidatura	138.3
Prova de ingresso	154.3
Média do 12º ano	129.7
Média do 10º/11º ano	129.7

**DISTRIBUIÇÕES DE NOTAS DE CANDIDATURA**



**Estabelecimento:** 0400 Universidade da Beira Interior  
**Curso Superior:** 9119 Engenharia Informática  
*Licenciatura*

**OPÇÃO CANDIDATURA**

Opção	Cands. %	Cols. %
1ª	10 24	3 50
2ª	10 24	2 33
3ª	9 21	1 17
4ª	4 10	0 0
5ª	7 17	0 0
6ª	2 5	0 0
<b>Total</b>	<b>42</b>	<b>6</b>

**ETAPA COLOCAÇÃO (contingente)**

Etapa Colocação	Cands. %	Cols. %	Nota
17 Geral	42 100	6 100	127.5
<b>Total</b>	<b>42</b>	<b>6</b>	

**DISTRITO/CAE DE CANDIDATURA**

Distrito Origem	Cands. %	Cols. %
Guarda	8 19	3 50
Braga	7 17	0 0
Entre Douro e Vou	6 14	1 17
Castelo Branco	4 10	0 0
Viseu	3 7	0 0
Aveiro	3 7	1 17
R. A. Madeira	2 5	1 17
Santarém	2 5	0 0
Porto	2 5	0 0
Tâmega	1 2	0 0
Vila Real	1 2	0 0
Viana do Castelo	1 2	0 0
Lisboa	1 2	0 0
Bragança	1 2	0 0
<b>Total</b>	<b>42</b>	<b>6</b>

**SEXO DOS CANDIDATOS**

Sexo	Cands. %	Cols. %
Masc.	40 95	6 100
Femin.	2 5	0 0
<b>Total</b>	<b>42</b>	<b>6</b>

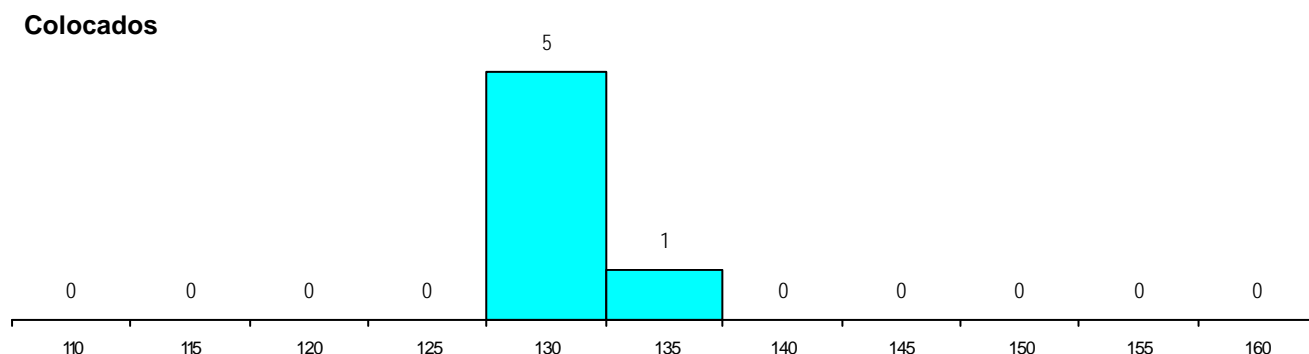
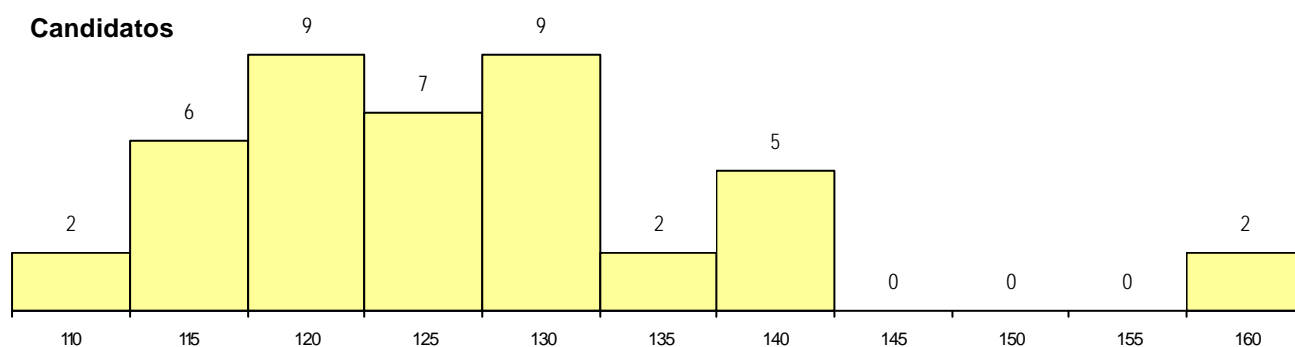
**CURSO DO 12º ANO (15 mais frequentes)**

Curso 12º ano	Cands. %	Cols. %
N060 Ciências e Tecnologias	17 40	2 33
N082 Informática	12 29	1 17
R810 Agrupamento 1 / geral	4 10	1 17
U220 Ens. secundário recorrente (todos)	1 2	1 17
N062 Ciências Sociais e Humanas	1 2	1 17
R830 Agrupamento 3 / geral	1 2	0 0
P545 Técnico de electrónica/telecomun	1 2	0 0
P385 Técnico de electrotecnia	1 2	0 0
N970 Recorrente - Ciências e Tecnolog	1 2	0 0
N669 Informática	1 2	0 0
N089 Desporto	1 2	0 0
N080 Construção Civil e Edificações	1 2	0 0

**MÉDIAS dos Colocados**

Nota de candidatura	130.1
Prova de ingresso	125.7
Média do 12º ano	132.5
Média do 10º/11º ano	132.5

**DISTRIBUIÇÕES DE NOTAS DE CANDIDATURA**





**Estabelecimento:** 0400 Universidade da Beira Interior  
**Curso Superior:** 9139 Filosofia  
*Licenciatura*

**OPÇÃO CANDIDATURA**

Opção	Cands.	%	Cols.	%
1ª	1	4	1	20
2ª	2	9	1	20
3ª	8	35	3	60
5ª	6	26	0	0
6ª	6	26	0	0
<b>Total</b>	<b>23</b>		<b>5</b>	

**ETAPA COLOCAÇÃO (contingente)**

Etapa Colocação	Cands.	%	Cols.	%	Nota
17 Geral	23	100	5	100	109.3
<b>Total</b>	<b>23</b>		<b>5</b>		

**DISTRITO/CAE DE CANDIDATURA**

Distrito Origem	Cands.	%	Cols.	%
Castelo Branco	7	30	2	40
Guarda	6	26	2	40
Braga	6	26	1	20
Tâmega	1	4	0	0
Porto	1	4	0	0
Coimbra	1	4	0	0
Aveiro	1	4	0	0
<b>Total</b>	<b>23</b>		<b>5</b>	

**SEXO DOS CANDIDATOS**

Sexo	Cands.	%	Cols.	%
Masc.	14	61	4	80
Femin.	9	39	1	20
<b>Total</b>	<b>23</b>		<b>5</b>	

**CURSO DO 12º ANO**

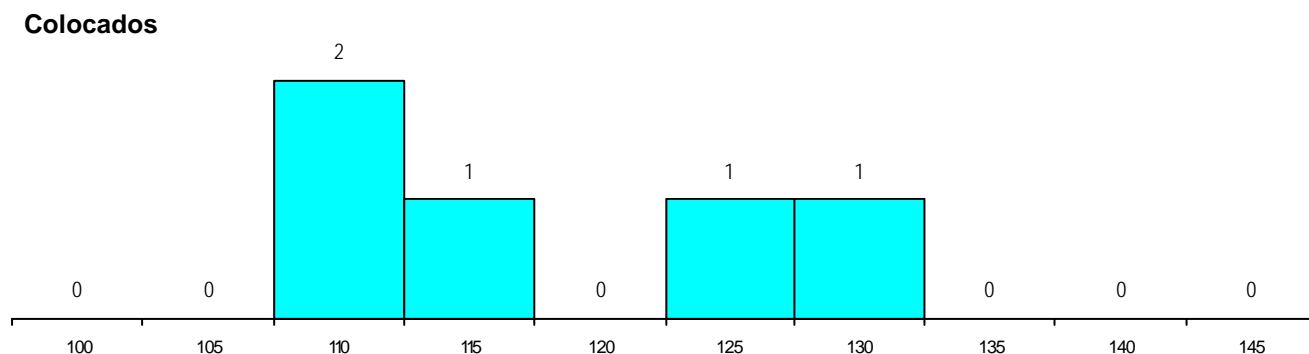
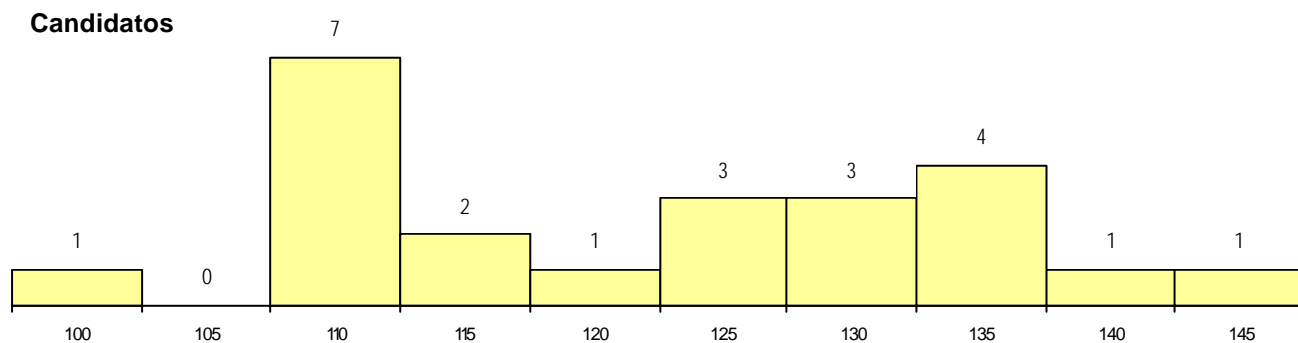
(15 mais frequentes)

Curso 12º ano	Cands.	%	Cols.	%
N062 Ciências Sociais e Humanas	7	30	0	0
P655 Técnico de banca seguros	2	9	1	20
N060 Ciências e Tecnologias	2	9	1	20
R830 Agrupamento 3 / geral	1	4	1	20
N972 Recorrente - Ciências Sociais e H	1	4	1	20
N970 Recorrente - Ciências e Tecnolog	1	4	1	20
R812 Agrupamento 1 / electrotecnia/ele	1	4	0	0
R810 Agrupamento 1 / geral	1	4	0	0
P493 Técnico de serviços comerciais	1	4	0	0
P472 Técnico de informática/gestão	1	4	0	0
P347 Técnico de marketing	1	4	0	0
N571 Administração e Marketing	1	4	0	0
N089 Desporto	1	4	0	0
N087 Ordenamento do Território e Ambi	1	4	0	0
N063 Línguas e Literaturas	1	4	0	0

**MÉDIAS dos Colocados**

Nota de candidatura	118.1
Prova de ingresso	115.2
Média do 12º ano	119.6
Média do 10º/11º ano	119.6

**DISTRIBUIÇÕES DE NOTAS DE CANDIDATURA**



**Estabelecimento:** 0400 Universidade da Beira Interior  
**Curso Superior:** 9147 Gestão  
 Licenciatura

**OPÇÃO CANDIDATURA**

Opção	Cands. %	Cols. %
1ª	20 21	4 44
2ª	12 12	1 11
3ª	12 12	1 11
4ª	13 13	2 22
5ª	23 24	0 0
6ª	17 18	1 11
<b>Total</b>	<b>97</b>	<b>9</b>

**ETAPA COLOCAÇÃO (contingente)**

Etapa Colocação	Cands. %	Cols. %	Nota
17 Geral	97 100	9 100	135.9
<b>Total</b>	<b>97</b>	<b>9</b>	

**DISTRITO/CAE DE CANDIDATURA**

Distrito Origem	Cands. %	Cols. %
Castelo Branco	21 22	1 11
Guarda	10 10	2 22
Porto	9 9	0 0
Braga	9 9	2 22
Viseu	7 7	0 0
Santarém	5 5	2 22
Leiria	5 5	1 11
R. A. Madeira	4 4	1 11
Entre Douro e Vou	4 4	0 0
Aveiro	4 4	0 0
Coimbra	3 3	0 0
Lisboa	3 3	0 0
Setúbal	3 3	0 0
Tâmega	2 2	0 0
Viana do Castelo	2 2	0 0
Portalegre	2 2	0 0
Faro	1 1	0 0
Vila Real	1 1	0 0
Bragança	1 1	0 0
R. A. Açores	1 1	0 0
<b>Total</b>	<b>97</b>	<b>9</b>

**SEXO DOS CANDIDATOS**

Sexo	Cands. %	Cols. %
Masc.	54 56	3 33
Femin.	43 44	6 67
<b>Total</b>	<b>97</b>	<b>9</b>

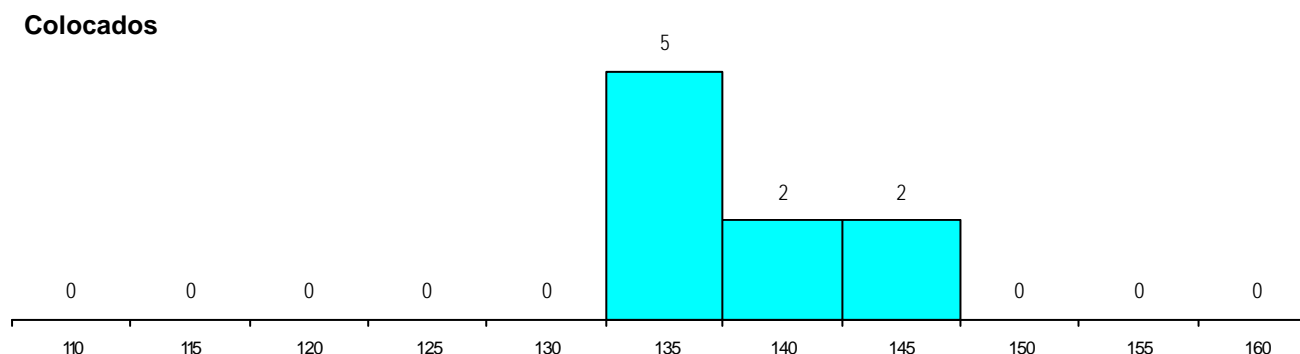
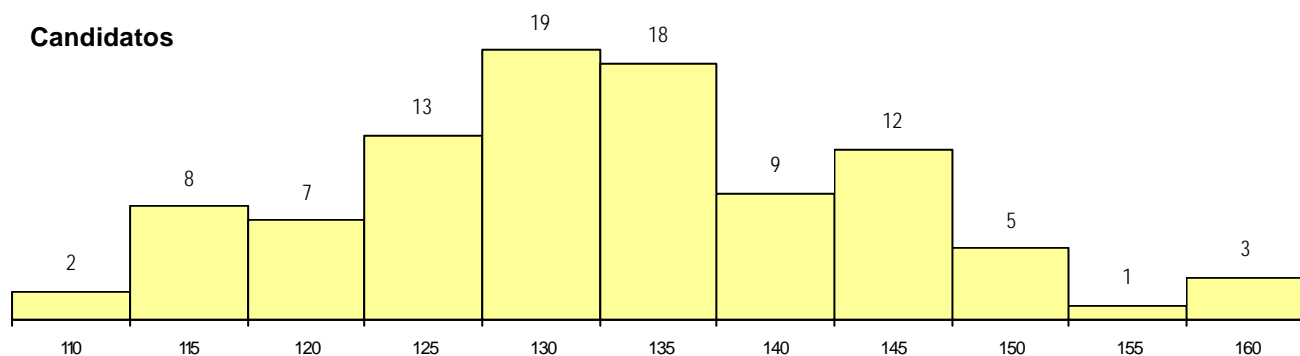
**CURSO DO 12º ANO (15 mais frequentes)**

Curso 12º ano	Cands. %	Cols. %
N061 Ciências Socioeconómicas	29 30	4 44
N060 Ciências e Tecnologias	23 24	1 11
N085 Administração	10 10	2 22
N062 Ciências Sociais e Humanas	4 4	1 11
R830 Agrupamento 3 / geral	3 3	0 0
R810 Agrupamento 1 / geral	3 3	0 0
P610 Cursos Educação Formação (todr	2 2	0 0
N082 Informática	2 2	0 0
P345 Profissionais de formação bancári	2 2	0 0
T110 Técnico de contabilidade	2 2	0 0
U220 Ens. secundário recorrente (todos	2 2	0 0
P655 Técnico de banca seguros	2 2	0 0
Q900 Emigrantes	1 1	1 11
N970 Recorrente - Ciências e Tecnolog	1 1	0 0
N216 Administração/Contabilidade	1 1	0 0

**MÉDIAS dos Colocados**

Nota de candidatura	139.6
Prova de ingresso	143.4
Média do 12º ano	137.6
Média do 10º/11º ano	137.6

**DISTRIBUIÇÕES DE NOTAS DE CANDIDATURA**



**Estabelecimento:** 0400 Universidade da Beira Interior  
**Curso Superior:** 9205 Marketing  
*Licenciatura*

**OPÇÃO CANDIDATURA**

Opção	Cands. %	Cols. %
1ª	6 17	2 40
2ª	5 14	1 20
3ª	11 31	2 40
4ª	5 14	0 0
5ª	6 17	0 0
6ª	3 8	0 0
<b>Total</b>	<b>36</b>	<b>5</b>

**ETAPA COLOCAÇÃO (contingente)**

Etapa Colocação	Cands. %	Cols. %	Nota
17 Geral	36 100	5 100	130.2
<b>Total</b>	<b>36</b>	<b>5</b>	

**DISTRITO/CAE DE CANDIDATURA**

Distrito Origem	Cands. %	Cols. %
Castelo Branco	16 44	4 80
Guarda	3 8	0 0
Braga	3 8	0 0
R. A. Madeira	2 6	0 0
Viseu	2 6	1 20
Lisboa	2 6	0 0
Tâmega	1 3	0 0
Vila Real	1 3	0 0
Viana do Castelo	1 3	0 0
Santarém	1 3	0 0
Porto	1 3	0 0
Portalegre	1 3	0 0
Coimbra	1 3	0 0
Aveiro	1 3	0 0
<b>Total</b>	<b>36</b>	<b>5</b>

**SEXO DOS CANDIDATOS**

Sexo	Cands. %	Cols. %
Masc.	21 58	1 20
Femin.	15 42	4 80
<b>Total</b>	<b>36</b>	<b>5</b>

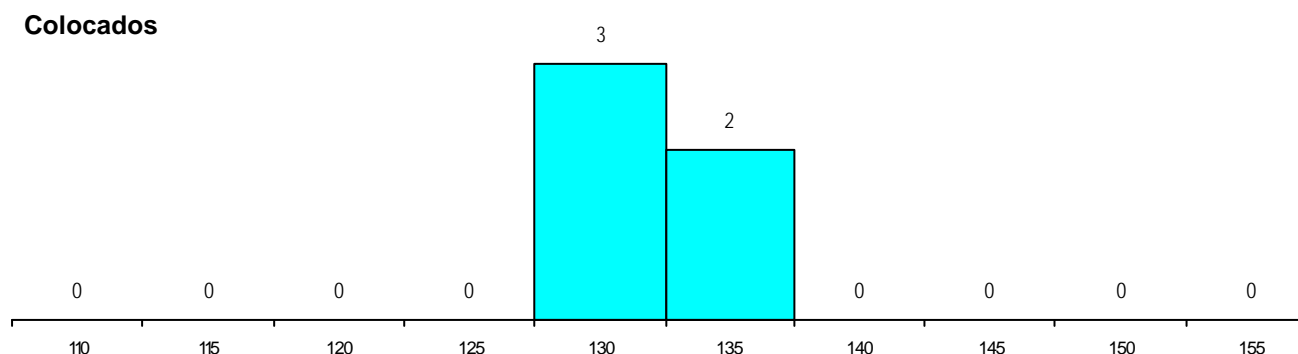
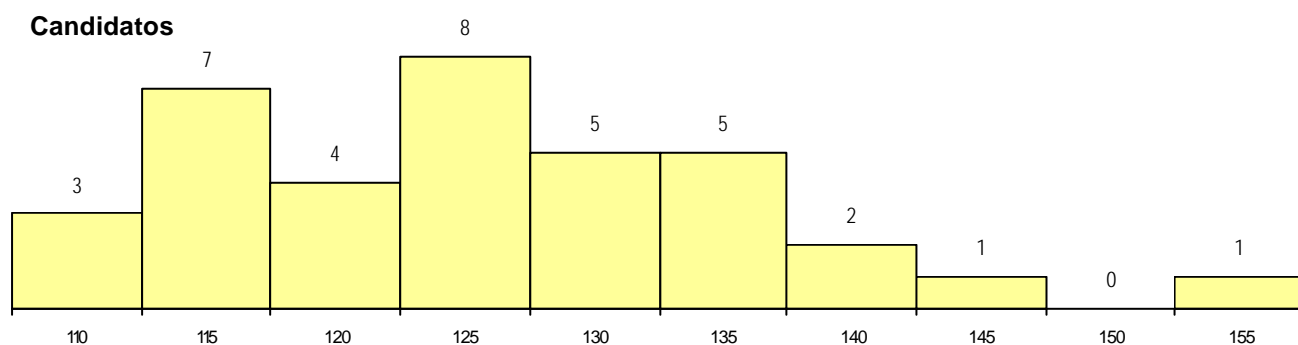
**CURSO DO 12º ANO (15 mais frequentes)**

Curso 12º ano	Cands. %	Cols. %
N060 Ciências e Tecnologias	12 33	2 40
N062 Ciências Sociais e Humanas	9 25	0 0
N085 Administração	4 11	2 40
T110 Técnico de contabilidade	2 6	1 20
N061 Ciências Socioeconómicas	2 6	0 0
R830 Agrupamento 3 / geral	1 3	0 0
P610 Cursos Educação Formação (todr	1 3	0 0
P433 Técnico de gestão	1 3	0 0
P422 Técnico de óptica ocular	1 3	0 0
N970 Recorrente - Ciências e Technolog	1 3	0 0
N082 Informática	1 3	0 0
N080 Construção Civil e Edificações	1 3	0 0

**MÉDIAS dos Colocados**

Nota de candidatura	132.0
Prova de ingresso	129.8
Média do 12º ano	133.2
Média do 10º/11º ano	133.2

**DISTRIBUIÇÕES DE NOTAS DE CANDIDATURA**



**Estabelecimento:** 0400 Universidade da Beira Interior  
**Curso Superior:** 9216 Optometria - Ciências da Visão  
*Licenciatura*

**OPÇÃO CANDIDATURA**

Opção	Cands. %	Cols. %
1ª	10 20	6 46
2ª	9 18	3 23
3ª	8 16	2 15
4ª	8 16	1 8
5ª	7 14	1 8
6ª	9 18	0 0
<b>Total</b>	<b>51</b>	<b>13</b>

**ETAPA COLOCAÇÃO (contingente)**

Etapa Colocação	Cands. %	Cols. %	Nota
17 Geral	51 100	13 100	128.9
<b>Total</b>	<b>51</b>	<b>13</b>	

**DISTRITO/CAE DE CANDIDATURA**

Distrito Origem	Cands. %	Cols. %
Guarda	9 18	3 23
Castelo Branco	8 16	1 8
Viseu	5 10	1 8
Braga	4 8	0 0
Porto	4 8	2 15
Lisboa	3 6	0 0
Leiria	3 6	3 23
Entre Douro e Vou	3 6	1 8
Tâmega	2 4	0 0
Vila Real	2 4	0 0
Beja	2 4	1 8
Santarém	1 2	0 0
Aveiro	1 2	1 8
Faro	1 2	0 0
Bragança	1 2	0 0
R. A. Madeira	1 2	0 0
Portalegre	1 2	0 0
<b>Total</b>	<b>51</b>	<b>13</b>

**SEXO DOS CANDIDATOS**

Sexo	Cands. %	Cols. %
Masc.	14 27	2 15
Femin.	37 73	11 85
<b>Total</b>	<b>51</b>	<b>13</b>

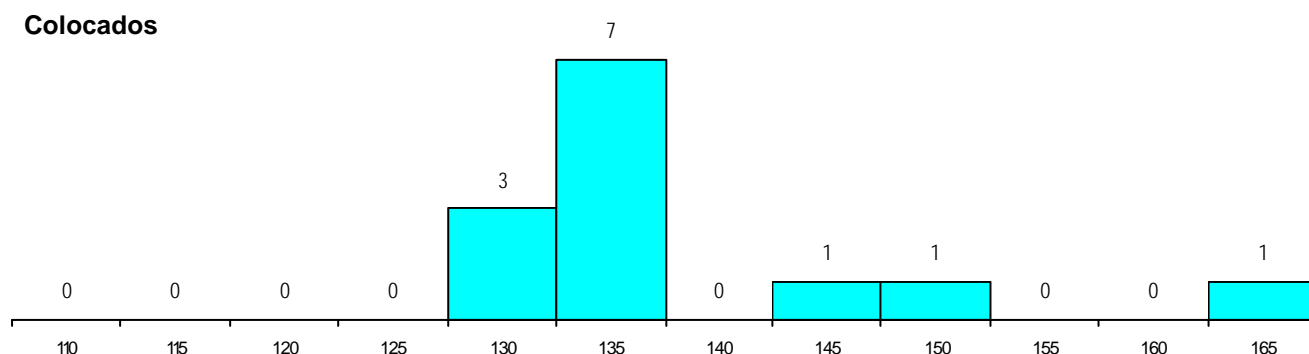
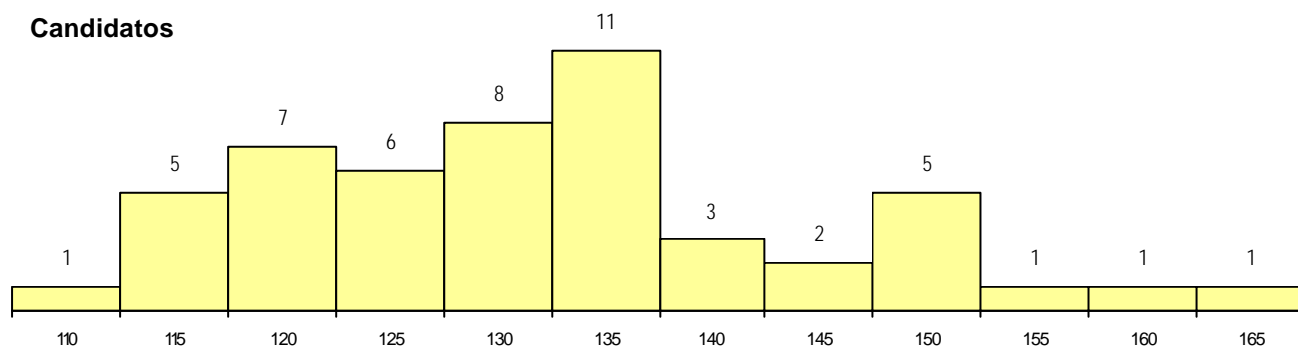
**CURSO DO 12º ANO (15 mais frequentes)**

Curso 12º ano	Cands. %	Cols. %
N060 Ciências e Tecnologias	37 73	11 85
R810 Agrupamento 1 / geral	4 8	1 8
U220 Ens. secundário recorrente (todos	2 4	0 0
P422 Técnico de óptica ocular	2 4	0 0
P392 Animador sociocultural/desporto	1 2	1 8
P309 Animador social /técnico de deser	1 2	0 0
N972 Recorrente - Ciências Sociais e I	1 2	0 0
N970 Recorrente - Ciências e Technolog	1 2	0 0
N669 Informática	1 2	0 0
N600 Cursos Profissionais (D.L. 74/200	1 2	0 0

**MÉDIAS dos Colocados**

Nota de candidatura	138.0
Prova de ingresso	131.5
Média do 12º ano	141.5
Média do 10º/11º ano	141.5

**DISTRIBUIÇÕES DE NOTAS DE CANDIDATURA**



**Estabelecimento:** 0400 Universidade da Beira Interior  
**Curso Superior:** 9219 Psicologia  
*Licenciatura*

**OPÇÃO CANDIDATURA**

Opção	Cands. %	Cols. %
1ª	12 14	3 50
2ª	13 15	1 17
3ª	25 29	1 17
4ª	16 19	0 0
5ª	10 12	1 17
6ª	9 11	0 0
<b>Total</b>	<b>85</b>	<b>6</b>

**ETAPA COLOCAÇÃO (contingente)**

Etapa Colocação	Cands. %	Cols. %	Nota
17 Geral	85 100	6 100	145.0
<b>Total</b>	<b>85</b>	<b>6</b>	

**DISTRITO/CAE DE CANDIDATURA**

Distrito Origem	Cands. %	Cols. %
Castelo Branco	12 14	3 50
Guarda	8 9	1 17
Aveiro	8 9	0 0
Santarém	8 9	1 17
Braga	7 8	0 0
Leiria	7 8	0 0
Porto	5 6	1 17
Viseu	4 5	0 0
Entre Douro e Vou	4 5	0 0
Vila Real	3 4	0 0
Portalegre	3 4	0 0
Lisboa	3 4	0 0
Tâmega	2 2	0 0
R. A. Açores	2 2	0 0
Coimbra	2 2	0 0
Bragança	2 2	0 0
R. A. Madeira	2 2	0 0
Faro	1 1	0 0
Évora	1 1	0 0
Beja	1 1	0 0
<b>Total</b>	<b>85</b>	<b>6</b>

**SEXO DOS CANDIDATOS**

Sexo	Cands. %	Cols. %
Masc.	12 14	2 33
Femin.	73 86	4 67
<b>Total</b>	<b>85</b>	<b>6</b>

**CURSO DO 12º ANO (15 mais frequentes)**

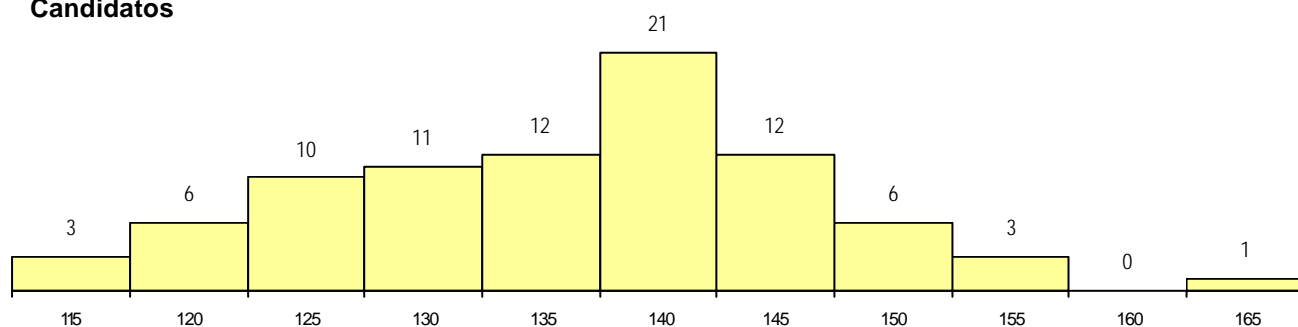
Curso 12º ano	Cands. %	Cols. %
N060 Ciências e Tecnologias	28 33	1 17
N062 Ciências Sociais e Humanas	23 27	0 0
P610 Cursos Educação Formação (tod	5 6	2 33
P389 Animador sociocultural	3 4	1 17
U220 Ens. secundário recorrente (todos	3 4	0 0
N088 Acção Social	3 4	0 0
N063 Línguas e Literaturas	2 2	1 17
R810 Agrupamento 1 / geral	2 2	0 0
P396 Técnico auxiliar de infância	2 2	0 0
U230 Ens. sec. recorrente privado e co	2 2	0 0
Q900 Emigrantes	1 1	1 17
P381 Técnico de comunicação/marketin	1 1	0 0
N061 Ciências Socioeconómicas	1 1	0 0
N085 Administração	1 1	0 0
N089 Desporto	1 1	0 0

**MÉDIAS dos Colocados**

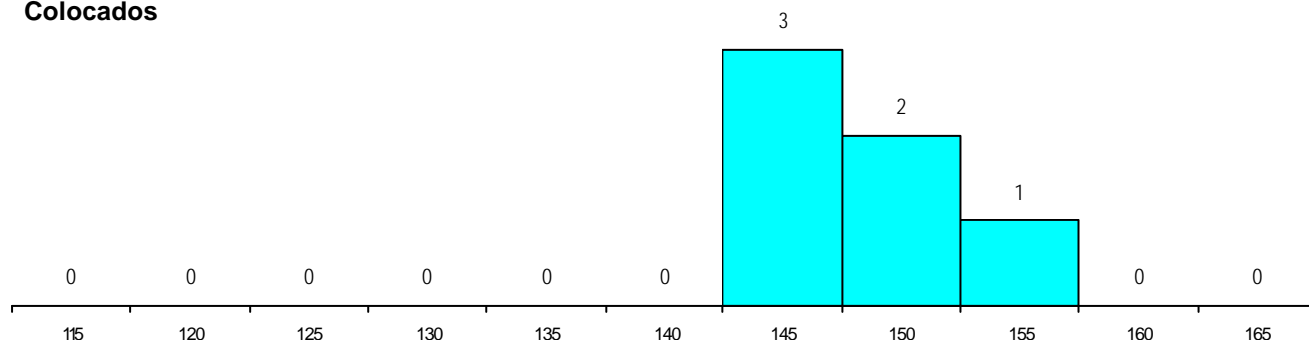
Nota de candidatura	148.6
Prova de ingresso	142.0
Média do 12º ano	152.2
Média do 10º/11º ano	152.2

**DISTRIBUIÇÕES DE NOTAS DE CANDIDATURA**

**Candidatos**



**Colocados**



**Estabelecimento:** 0400 Universidade da Beira Interior  
**Curso Superior:** 9225 Química Industrial  
*Licenciatura*

**OPÇÃO CANDIDATURA**

Opção	Cands. %	Cols. %
1ª	3 7	3 19
2ª	8 18	4 25
3ª	12 27	6 38
4ª	5 11	1 6
5ª	9 20	1 6
6ª	7 16	1 6
<b>Total</b>	<b>44</b>	<b>16</b>

**ETAPA COLOCAÇÃO (contingente)**

Etapa Colocação	Cands. %	Cols. %	Nota
17 Geral	44 100	16 100	115.9
<b>Total</b>	<b>44</b>	<b>16</b>	

**DISTRITO/CAE DE CANDIDATURA**

Distrito Origem	Cands. %	Cols. %
Castelo Branco	14 32	5 31
Braga	4 9	1 6
Porto	4 9	3 19
Guarda	3 7	1 6
Coimbra	3 7	1 6
Beja	2 5	2 13
Faro	2 5	0 0
Lisboa	2 5	2 13
Vila Real	2 5	0 0
Entre Douro e Vou	2 5	0 0
Tâmega	1 2	1 6
Aveiro	1 2	0 0
Évora	1 2	0 0
Viana do Castelo	1 2	0 0
Viseu	1 2	0 0
Leiria	1 2	0 0
<b>Total</b>	<b>44</b>	<b>16</b>

**SEXO DOS CANDIDATOS**

Sexo	Cands. %	Cols. %
Masc.	24 55	12 75
Femin.	20 45	4 25
<b>Total</b>	<b>44</b>	<b>16</b>

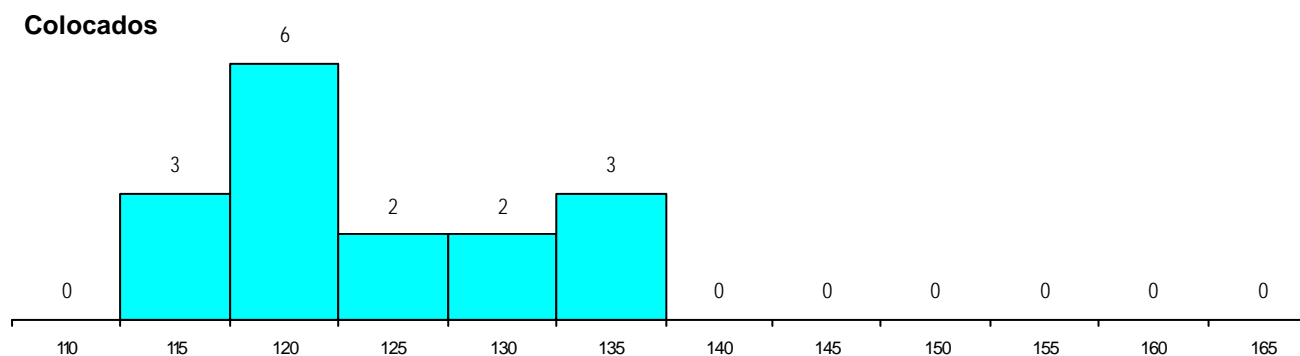
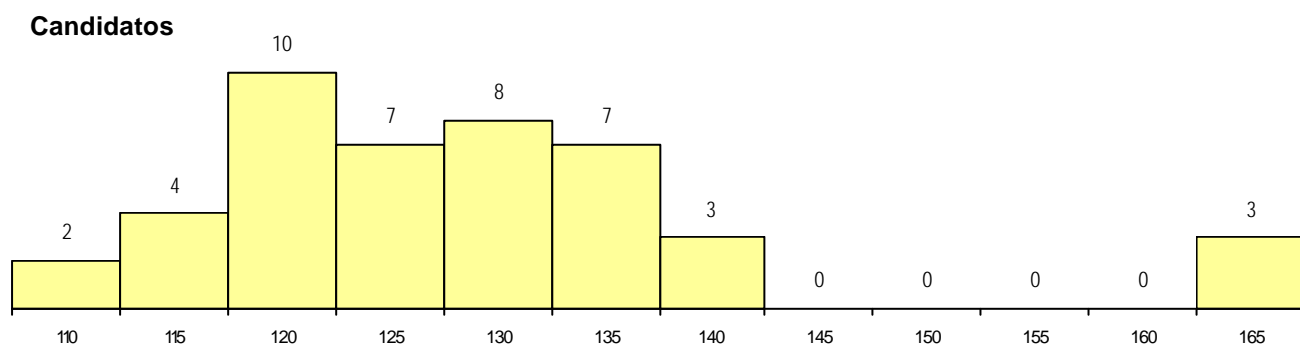
**CURSO DO 12º ANO (15 mais frequentes)**

Curso 12º ano	Cands. %	Cols. %
N060 Ciências e Tecnologias	31 70	9 56
R810 Agrupamento 1 / geral	4 9	0 0
P422 Técnico de óptica ocular	2 5	2 13
N970 Recorrente - Ciências e Tecnologias	2 5	2 13
U220 Ens. secundário recorrente (todos)	2 5	1 6
N082 Informática	1 2	1 6
N081 Electrotecnia e Electrónica	1 2	1 6
N089 Desporto	1 2	0 0

**MÉDIAS dos Colocados**

Nota de candidatura	123.5
Prova de ingresso	113.1
Média do 12º ano	129.1
Média do 10º/11º ano	129.1

**DISTRIBUIÇÕES DE NOTAS DE CANDIDATURA**



**Estabelecimento:** 0400 Universidade da Beira Interior  
**Curso Superior:** 9240 Sociologia  
*Licenciatura*

**OPÇÃO CANDIDATURA**

Opção	Cands.	%	Cols.	%
1ª	8	8	6	24
2ª	21	22	4	16
3ª	18	19	6	24
4ª	14	15	3	12
5ª	18	19	2	8
6ª	17	18	4	16
<b>Total</b>	<b>96</b>		<b>25</b>	

**ETAPA COLOCAÇÃO (contingente)**

Etapa Colocação	Cands.	%	Cols.	%	Nota
17 Geral	96	100	25	100	121.0
<b>Total</b>	<b>96</b>		<b>25</b>		

**DISTRITO/CAE DE CANDIDATURA**

Distrito Origem	Cands.	%	Cols.	%
Castelo Branco	26	27	5	20
Braga	14	15	3	12
Guarda	12	13	3	12
Aveiro	9	9	3	12
R. A. Madeira	4	4	1	4
Viana do Castelo	4	4	1	4
Tâmega	4	4	1	4
Leiria	4	4	1	4
Entre Douro e Vou	3	3	1	4
Viseu	3	3	1	4
Santarém	3	3	2	8
Portalegre	2	2	0	0
Vila Real	2	2	1	4
Coimbra	2	2	1	4
Bragança	1	1	0	0
Porto	1	1	1	4
Setúbal	1	1	0	0
Lisboa	1	1	0	0
<b>Total</b>	<b>96</b>		<b>25</b>	

**SEXO DOS CANDIDATOS**

Sexo	Cands.	%	Cols.	%
Masc.	31	32	9	36
Femin.	65	68	16	64
<b>Total</b>	<b>96</b>		<b>25</b>	

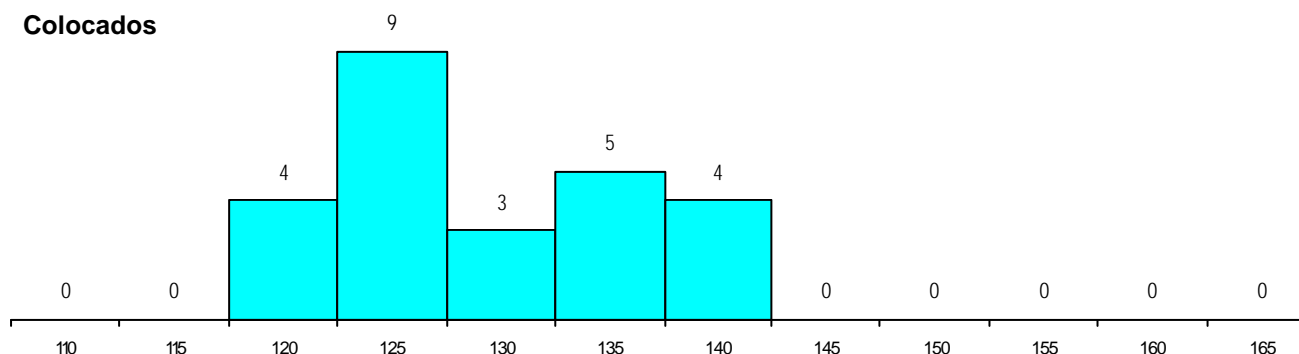
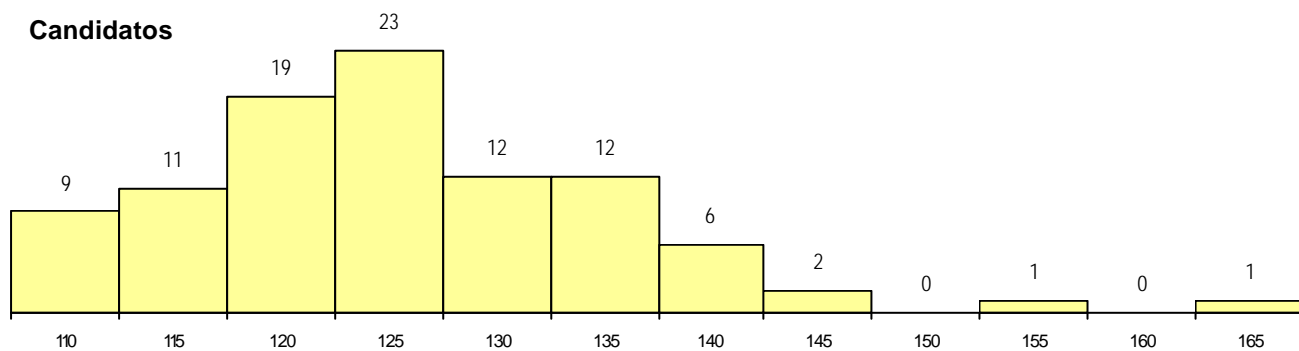
**CURSO DO 12º ANO (15 mais frequentes)**

Curso 12º ano	Cands.	%	Cols.	%
N062 Ciências Sociais e Humanas	33	34	12	48
N060 Ciências e Tecnologias	16	17	2	8
U220 Ens. secundário recorrente (todos	6	6	1	4
N089 Desporto	5	5	1	4
N088 Acção Social	4	4	2	8
R810 Agrupamento 1 / geral	4	4	0	0
P610 Cursos Educação Formação (todr	3	3	2	8
N063 Línguas e Literaturas	3	3	0	0
N972 Recorrente - Ciências Sociais e I	2	2	0	0
R840 Agrupamento 4 / geral	2	2	0	0
N061 Ciências Socioeconómicas	2	2	0	0
N085 Administração	2	2	0	0
N970 Recorrente - Ciências e Tecnolog	2	2	0	0
N571 Administração e Marketing	1	1	1	4
P347 Técnico de marketing	1	1	1	4

**MÉDIAS dos Colocados**

Nota de candidatura	129.3
Prova de ingresso	121.8
Média do 12º ano	133.3
Média do 10º/11º ano	133.3

**DISTRIBUIÇÕES DE NOTAS DE CANDIDATURA**



**Estabelecimento:** 0400 Universidade da Beira Interior  
**Curso Superior:** 9251 Tecnologias e Sistemas de Informação  
*Licenciatura*

**OPÇÃO CANDIDATURA**

Opção	Cands. %	Cols. %
1ª	7 10	4 17
2ª	13 18	1 4
3ª	15 21	7 29
4ª	10 14	5 21
5ª	15 21	4 17
6ª	12 17	3 13
<b>Total</b>	<b>72</b>	<b>24</b>

**ETAPA COLOCAÇÃO (contingente)**

Etapa Colocação	Cands. %	Cols. %	Nota
17 Geral	72 100	24 100	118.5
<b>Total</b>	<b>72</b>	<b>24</b>	

**DISTRITO/CAE DE CANDIDATURA**

Distrito Origem	Cands. %	Cols. %
Castelo Branco	15 21	3 13
Braga	14 19	6 25
Aveiro	7 10	5 21
Porto	6 8	2 8
Guarda	6 8	1 4
Lisboa	5 7	0 0
Viana do Castelo	3 4	2 8
Viseu	3 4	0 0
Santarém	2 3	0 0
Leiria	2 3	0 0
Coimbra	2 3	0 0
Entre Douro e Vou	2 3	1 4
Tâmega	1 1	1 4
Vila Real	1 1	1 4
Bragança	1 1	0 0
R. A. Madeira	1 1	1 4
Portalegre	1 1	1 4
<b>Total</b>	<b>72</b>	<b>24</b>

**SEXO DOS CANDIDATOS**

Sexo	Cands. %	Cols. %
Masc.	64 89	23 96
Femin.	8 11	1 4
<b>Total</b>	<b>72</b>	<b>24</b>

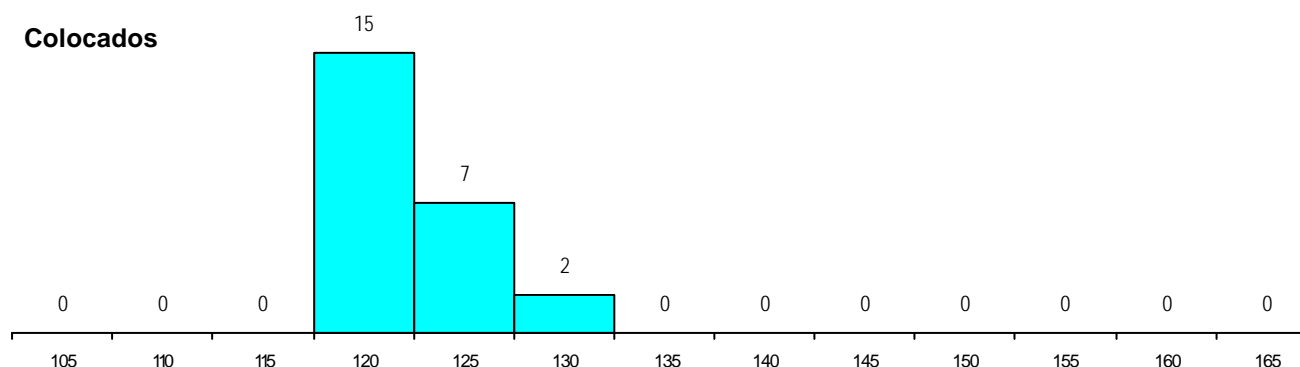
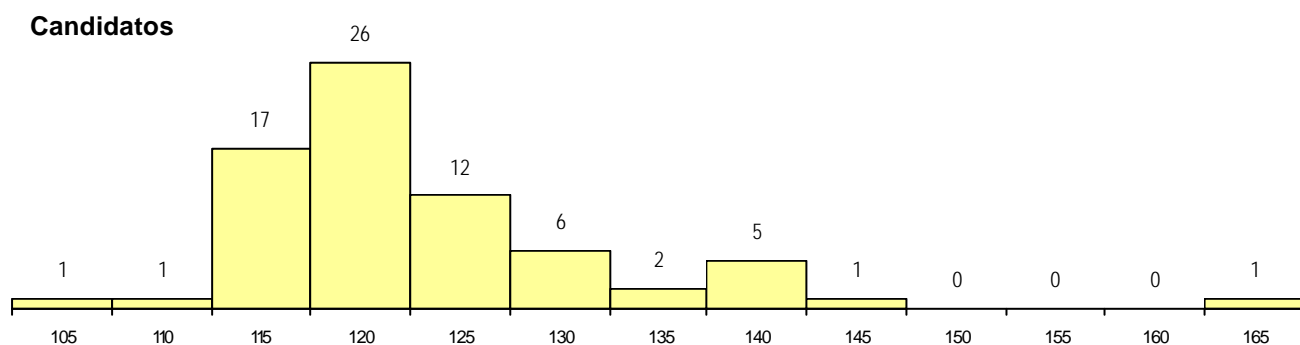
**CURSO DO 12º ANO (15 mais frequentes)**

Curso 12º ano	Cands. %	Cols. %
N060 Ciências e Tecnologias	37 51	8 33
N082 Informática	19 26	10 42
R813 Agrupamento 1 / informática	3 4	0 0
N970 Recorrente - Ciências e Tecnolog	2 3	1 4
U220 Ens. secundário recorrente (todos	1 1	1 4
N669 Informática	1 1	1 4
N089 Desporto	1 1	1 4
N080 Construção Civil e Edificações	1 1	1 4
N064 Artes Visuais	1 1	1 4
R830 Agrupamento 3 / geral	1 1	0 0
R810 Agrupamento 1 / geral	1 1	0 0
P627 Técnico de informática aplicada à	1 1	0 0
P422 Técnico de óptica ocular	1 1	0 0
P385 Técnico de electrotecnia	1 1	0 0
N081 Electrotecnia e Electrónica	1 1	0 0

**MÉDIAS dos Colocados**

Nota de candidatura	122.2
Prova de ingresso	113.3
Média do 12º ano	127.0
Média do 10º/11º ano	127.0

**DISTRIBUIÇÕES DE NOTAS DE CANDIDATURA**





**Estabelecimento:** 0400 Universidade da Beira Interior  
**Curso Superior:** 9257 Arquitectura  
*Mestrado Integrado*

**OPÇÃO CANDIDATURA**

Opção	Cands. %	Cols. %
1ª	13 29	11 48
2ª	9 20	6 26
3ª	7 16	4 17
4ª	11 24	2 9
5ª	3 7	0 0
6ª	2 4	0 0
<b>Total</b>	<b>45</b>	<b>23</b>

**ETAPA COLOCAÇÃO (contingente)**

Etapa Colocação	Cands. %	Cols. %	Nota
17 Geral	45 100	23 100	129.9
<b>Total</b>	<b>45</b>	<b>23</b>	

**DISTRITO/CAE DE CANDIDATURA**

Distrito Origem	Cands. %	Cols. %
R. A. Madeira	6 13	4 17
Viseu	5 11	2 9
Lisboa	4 9	2 9
Braga	4 9	2 9
Castelo Branco	4 9	2 9
Coimbra	3 7	1 4
Aveiro	3 7	2 9
Faro	3 7	1 4
Santarém	2 4	1 4
Viana do Castelo	2 4	1 4
Vila Real	2 4	2 9
Entre Douro e Vou	2 4	1 4
Porto	2 4	1 4
Tâmega	1 2	0 0
Bragança	1 2	0 0
Beja	1 2	1 4
<b>Total</b>	<b>45</b>	<b>23</b>

**SEXO DOS CANDIDATOS**

Sexo	Cands. %	Cols. %
Masc.	17 38	8 35
Femin.	28 62	15 65
<b>Total</b>	<b>45</b>	<b>23</b>

**CURSO DO 12º ANO**

(15 mais frequentes)

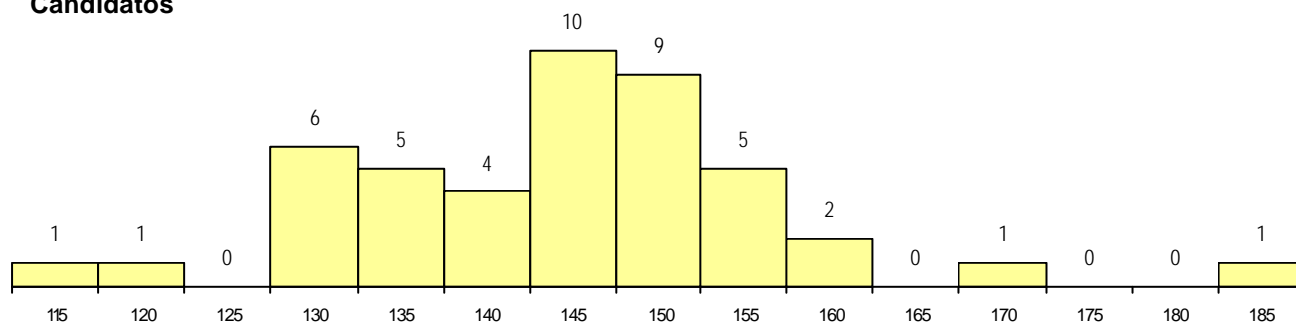
Curso 12º ano	Cands. %	Cols. %
N064 Artes Visuais	39 87	19 83
R820 Agrupamento 2 / geral	2 4	2 9
R810 Agrupamento 1 / geral	1 2	1 4
P320 Desenhador projectista	1 2	1 4
P409 Técnico de construção civil/topog	1 2	0 0
N083 Design de Equipamento	1 2	0 0

**MÉDIAS dos Colocados**

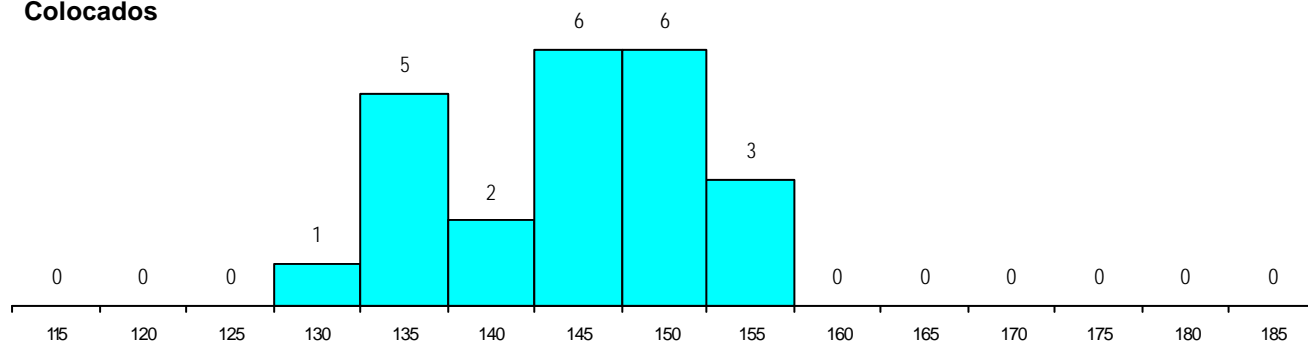
Nota de candidatura	144.5
Prova de ingresso	144.3
Média do 12º ano	144.6
Média do 10º/11º ano	144.6

**DISTRIBUIÇÕES DE NOTAS DE CANDIDATURA**

**Candidatos**



**Colocados**



**Estabelecimento:** 0400 Universidade da Beira Interior  
**Curso Superior:** 9351 Ciências Biomédicas  
*Licenciatura*

**OPÇÃO CANDIDATURA**

Opção	Cands. %	Cols. %
1ª	15 36	8 50
2ª	8 19	3 19
3ª	3 7	1 6
4ª	2 5	1 6
5ª	10 24	2 13
6ª	4 10	1 6
<b>Total</b>	<b>42</b>	<b>16</b>

**ETAPA COLOCAÇÃO (contingente)**

Etapa Colocação	Cands. %	Cols. %	Nota
17 Geral	42 100	16 100	150.9
<b>Total</b>	<b>42</b>	<b>16</b>	

**DISTRITO/CAE DE CANDIDATURA**

Distrito Origem	Cands. %	Cols. %
Braga	7 17	3 19
Viseu	5 12	2 13
Castelo Branco	5 12	1 6
Portalegre	3 7	2 13
Leiria	3 7	3 19
Porto	3 7	1 6
Santarém	2 5	1 6
Aveiro	2 5	0 0
Guarda	2 5	1 6
Vila Real	2 5	0 0
Entre Douro e Vou	2 5	0 0
Lisboa	2 5	1 6
Tâmega	1 2	0 0
Setúbal	1 2	0 0
Bragança	1 2	1 6
Beja	1 2	0 0
<b>Total</b>	<b>42</b>	<b>16</b>

**SEXO DOS CANDIDATOS**

Sexo	Cands. %	Cols. %
Masc.	11 26	2 13
Femin.	31 74	14 88
<b>Total</b>	<b>42</b>	<b>16</b>

**CURSO DO 12º ANO (15 mais frequentes)**

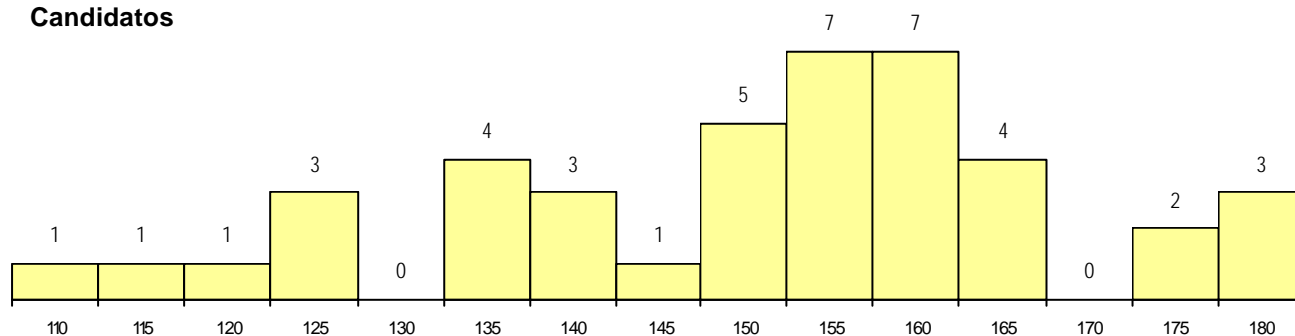
Curso 12º ano	Cands. %	Cols. %
N060 Ciências e Tecnologias	33 79	14 88
R810 Agrupamento 1 / geral	4 10	2 13
N972 Recorrente - Ciências Sociais e I	2 5	0 0
U220 Ens. secundário recorrente (todos	1 2	0 0
Q900 Emigrantes	1 2	0 0
NA05 Animação Sócio-Desportiva (VC)	1 2	0 0

**MÉDIAS dos Colocados**

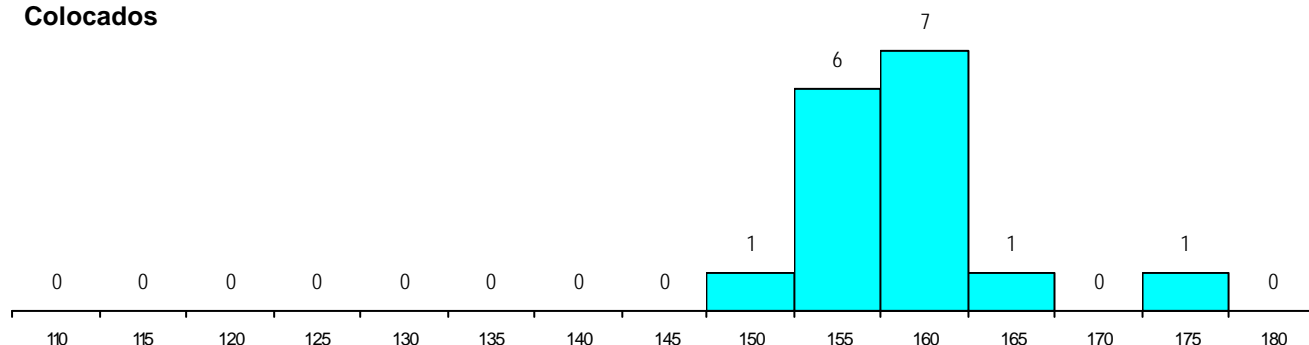
Nota de candidatura 158.2  
 Prova de ingresso 159.9  
 Média do 12º ano 157.3  
 Média do 10º/11º ano 157.3

**DISTRIBUIÇÕES DE NOTAS DE CANDIDATURA**

**Candidatos**



**Colocados**



**Estabelecimento:** 0400 Universidade da Beira Interior  
**Curso Superior:** 9494 Ciências Farmacêuticas  
*Mestrado Integrado*

**OPÇÃO CANDIDATURA**

Opção	Cands. %	Cols. %
1ª	34 23	4 33
2ª	28 19	3 25
3ª	32 22	3 25
4ª	37 25	2 17
5ª	9 6	0 0
6ª	7 5	0 0
<b>Total</b>	<b>147</b>	<b>12</b>

**ETAPA COLOCAÇÃO (contingente)**

Etapa Colocação	Cands. %	Cols. %	Nota
17 Geral	147 100	12 100	165.8
<b>Total</b>	<b>147</b>	<b>12</b>	

**DISTRITO/CAE DE CANDIDATURA**

Distrito Origem	Cands. %	Cols. %
Braga	25 17	3 25
Porto	17 12	1 8
Viseu	14 10	2 17
Lisboa	12 8	0 0
Entre Douro e Vou	11 7	1 8
Castelo Branco	11 7	0 0
Guarda	7 5	1 8
Santarém	7 5	0 0
Bragança	6 4	0 0
Leiria	5 3	0 0
Vila Real	5 3	0 0
Tâmega	4 3	1 8
Aveiro	4 3	1 8
R. A. Madeira	4 3	0 0
Setúbal	3 2	0 0
Évora	3 2	1 8
Coimbra	3 2	0 0
Portalegre	3 2	0 0
Viana do Castelo	2 1	1 8
Faro	1 1	0 0
<b>Total</b>	<b>147</b>	<b>12</b>

**SEXO DOS CANDIDATOS**

Sexo	Cands. %	Cols. %
Masc.	33 22	2 17
Femin.	114 78	10 83
<b>Total</b>	<b>147</b>	<b>12</b>

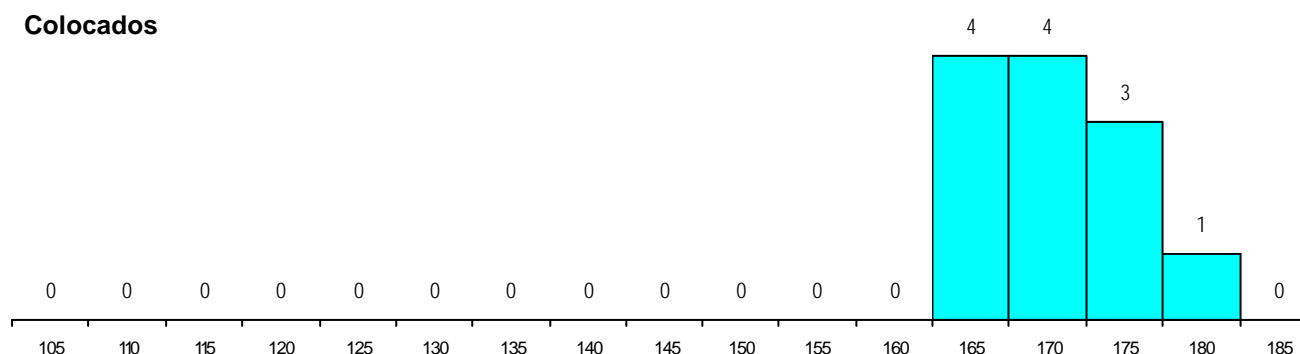
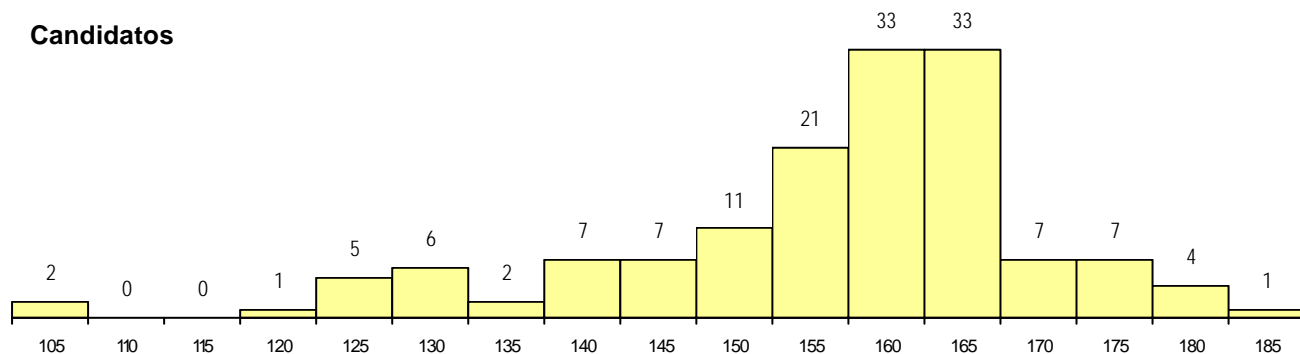
**CURSO DO 12º ANO (15 mais frequentes)**

Curso 12º ano	Cands. %	Cols. %
N060 Ciências e Tecnologias	125 85	10 83
R810 Agrupamento 1 / geral	10 7	1 8
N970 Recorrente - Ciências e Technolog	3 2	0 0
Q940 Escolas estrangeiras em Portugal	2 1	1 8
U220 Ens. secundário recorrente (todos	1 1	0 0
R830 Agrupamento 3 / geral	1 1	0 0
NA02 Química, Ambiente e Qualidade (\	1 1	0 0
N972 Recorrente - Ciências Sociais e F	1 1	0 0
N971 Recorrente - Ciências Socioecon	1 1	0 0
N572 Análises Químico-Biológicas	1 1	0 0
N062 Ciências Sociais e Humanas	1 1	0 0

**MÉDIAS dos Colocados**

Nota de candidatura	170.3
Prova de ingresso	166.3
Média do 12º ano	172.3
Média do 10º/11º ano	172.3

**DISTRIBUIÇÕES DE NOTAS DE CANDIDATURA**



**Estabelecimento:** 0400 Universidade da Beira Interior  
**Curso Superior:** 9707 Ciências do Desporto  
*Licenciatura*

**OPÇÃO CANDIDATURA**

Opção	Cands. %	Cols. %
1ª	24 25	8 36
2ª	22 23	5 23
3ª	18 19	2 9
4ª	16 17	4 18
5ª	8 8	2 9
6ª	7 7	1 5
<b>Total</b>	<b>95</b>	<b>22</b>

**ETAPA COLOCAÇÃO (contingente)**

Etapa Colocação	Cands. %	Cols. %	Nota
17 Geral	95 100	22 100	125.8
<b>Total</b>	<b>95</b>	<b>22</b>	

**DISTRITO/CAE DE CANDIDATURA**

Distrito Origem	Cands. %	Cols. %
Castelo Branco	10 11	3 14
Porto	9 9	6 27
Aveiro	9 9	0 0
Entre Douro e Vou	8 8	1 5
Guarda	8 8	0 0
Braga	7 7	1 5
Santarém	6 6	1 5
Leiria	6 6	1 5
R. A. Madeira	5 5	0 0
Coimbra	5 5	0 0
Lisboa	4 4	2 9
Tâmega	4 4	2 9
Setúbal	4 4	2 9
Viseu	3 3	1 5
Faro	2 2	1 5
Portalegre	2 2	0 0
Viana do Castelo	1 1	0 0
Vila Real	1 1	1 5
Beja	1 1	0 0
<b>Total</b>	<b>95</b>	<b>22</b>

**SEXO DOS CANDIDATOS**

Sexo	Cands. %	Cols. %
Masc.	76 80	22 100
Femin.	19 20	0 0
<b>Total</b>	<b>95</b>	<b>22</b>

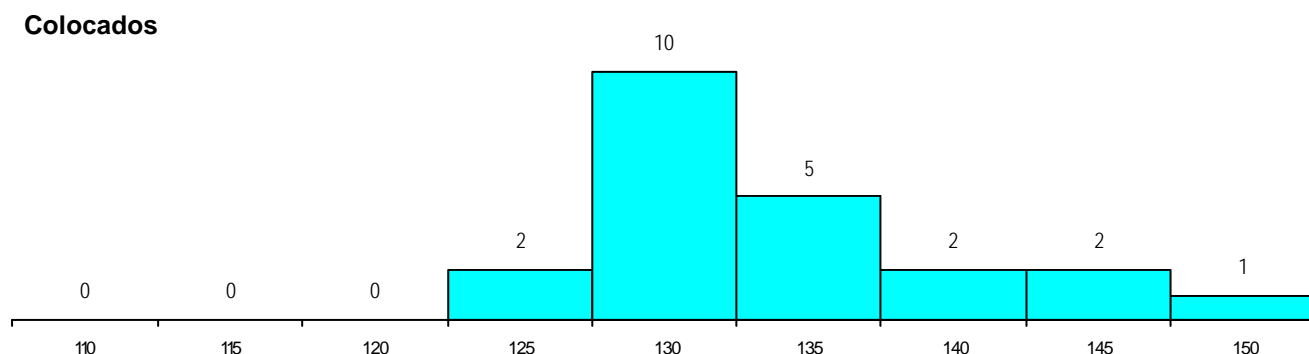
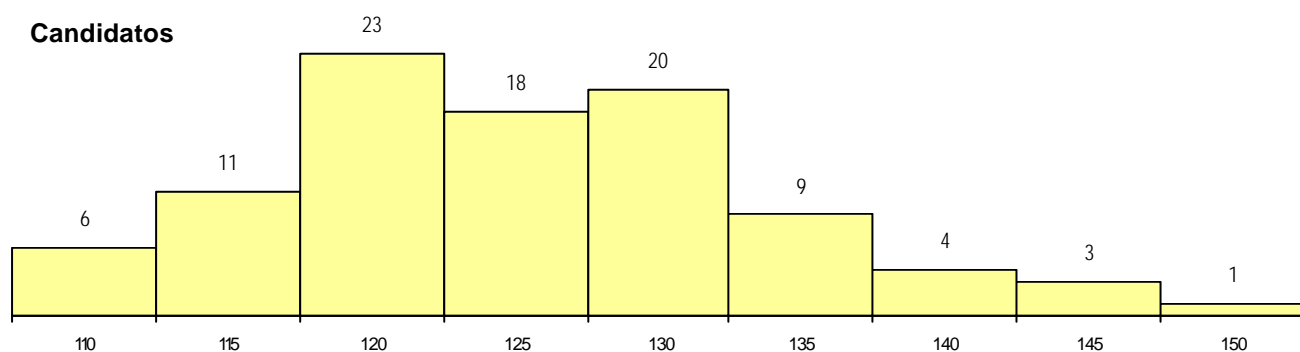
**CURSO DO 12º ANO (15 mais frequentes)**

Curso 12º ano	Cands. %	Cols. %
N060 Ciências e Tecnologias	52 55	14 64
N089 Desporto	14 15	3 14
R810 Agrupamento 1 / geral	11 12	3 14
N061 Ciências Socioeconómicas	3 3	0 0
P610 Cursos Educação Formação (tod	2 2	1 5
N082 Informática	2 2	0 0
N667 Gestão e Dinamização Desportiv	1 1	1 5
N080 Construção Civil e Edificações	1 1	0 0
NA06 Animação Sócio-Desportiva (VCT	1 1	0 0
T110 Técnico de contabilidade	1 1	0 0
P722 Técnico administrativo	1 1	0 0
R198 Administração/contabilidade (nov	1 1	0 0
R813 Agrupamento 1 / informática	1 1	0 0
R820 Agrupamento 2 / geral	1 1	0 0
R831 Agrupamento 3 / administração	1 1	0 0

**MÉDIAS dos Colocados**

Nota de candidatura	133.8
Prova de ingresso	130.6
Média do 12º ano	135.5
Média do 10º/11º ano	135.5

**DISTRIBUIÇÕES DE NOTAS DE CANDIDATURA**



**Estabelecimento:** 0400 Universidade da Beira Interior  
**Curso Superior:** 9740 Engenharia Aeronáutica  
*Licenciatura*

**OPÇÃO CANDIDATURA**

Opção	Cands. %	Cols. %
1ª	14 61	6 100
2ª	3 13	0 0
3ª	1 4	0 0
4ª	2 9	0 0
6ª	3 13	0 0
<b>Total</b>	<b>23</b>	<b>6</b>

**ETAPA COLOCAÇÃO (contingente)**

Etapa Colocação	Cands. %	Cols. %	Nota
17 Geral	23 100	6 100	137.2
<b>Total</b>	<b>23</b>	<b>6</b>	

**DISTRITO/CAE DE CANDIDATURA**

Distrito Origem	Cands. %	Cols. %
Porto	3 13	0 0
Leiria	2 9	1 17
Castelo Branco	2 9	0 0
Guarda	2 9	0 0
Tâmega	2 9	0 0
Santarém	2 9	2 33
Lisboa	1 4	0 0
Viana do Castelo	1 4	1 17
Vila Real	1 4	0 0
Aveiro	1 4	0 0
Évora	1 4	0 0
Coimbra	1 4	0 0
R. A. Açores	1 4	1 17
Braga	1 4	0 0
Beja	1 4	0 0
Faro	1 4	1 17
<b>Total</b>	<b>23</b>	<b>6</b>

**SEXO DOS CANDIDATOS**

Sexo	Cands. %	Cols. %
Masc.	21 91	5 83
Femin.	2 9	1 17
<b>Total</b>	<b>23</b>	<b>6</b>

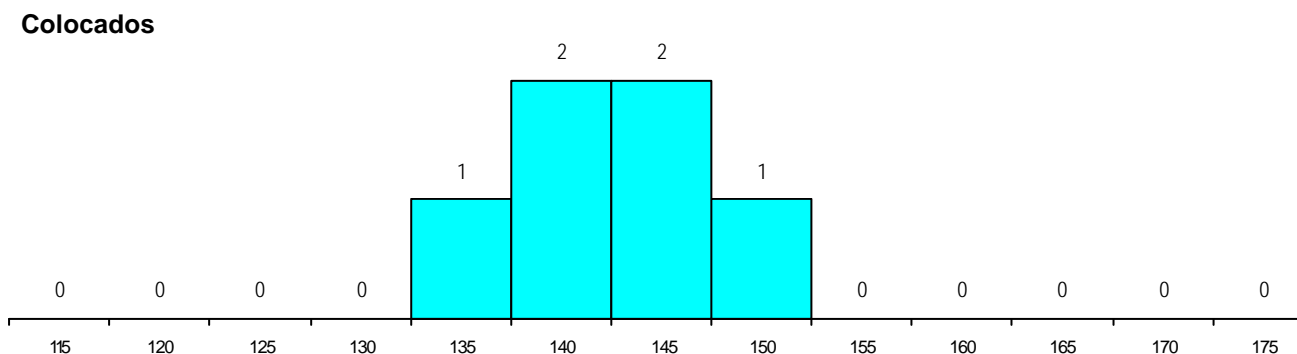
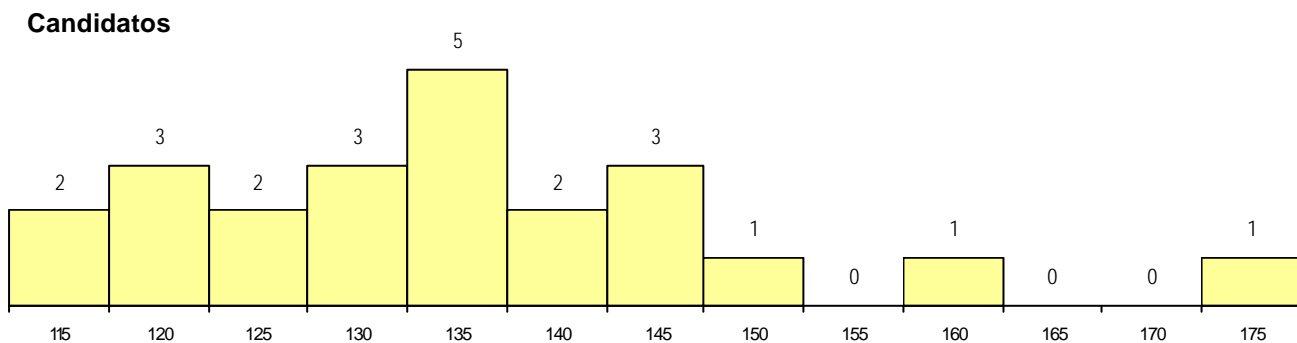
**CURSO DO 12º ANO (15 mais frequentes)**

Curso 12º ano	Cands. %	Cols. %
N060 Ciências e Tecnologias	16 70	4 67
R810 Agrupamento 1 / geral	2 9	1 17
N970 Recorrente - Ciências e Technolog	2 9	0 0
N216 Administração/Contabilidade	1 4	1 17
N669 Informática	1 4	0 0
N081 Electrotecnia e Electrónica	1 4	0 0

**MÉDIAS dos Colocados**

Nota de candidatura	142.2
Prova de ingresso	142.5
Média do 12º ano	142.0
Média do 10º/11º ano	142.0

**DISTRIBUIÇÕES DE NOTAS DE CANDIDATURA**



**Estabelecimento:** 0400 Universidade da Beira Interior  
**Curso Superior:** 9813 Medicina  
*Mestrado Integrado*

**OPÇÃO CANDIDATURA**

Opção	Cands. %	Cols. %
1ª	91 21	1 17
2ª	82 19	0 0
3ª	76 17	0 0
4ª	118 27	2 33
5ª	40 9	1 17
6ª	36 8	2 33
<b>Total</b>	<b>443</b>	<b>6</b>

**ETAPA COLOCAÇÃO (contingente)**

Etapa Colocação	Cands. %	Cols. %	Nota
17 Geral	443 100	6 100	182.0
<b>Total</b>	<b>443</b>	<b>6</b>	

**DISTRITO/CAE DE CANDIDATURA**

Distrito Origem	Cands. %	Cols. %
Braga	80 18	1 17
Porto	76 17	0 0
Lisboa	73 16	1 17
Coimbra	24 5	1 17
Vila Real	17 4	0 0
Viana do Castelo	17 4	1 17
R. A. Madeira	15 3	0 0
Entre Douro e Vou	15 3	0 0
Viseu	15 3	0 0
Setúbal	15 3	0 0
Castelo Branco	14 3	0 0
Leiria	14 3	0 0
Tâmega	13 3	1 17
Aveiro	11 2	0 0
Guarda	9 2	0 0
Santarém	9 2	1 17
Évora	8 2	0 0
Bragança	5 1	0 0
Faro	4 1	0 0
R. A. Açores	4 1	0 0
Portalegre	4 1	0 0
Beja	1 0	0 0
<b>Total</b>	<b>443</b>	<b>6</b>

**SEXO DOS CANDIDATOS**

Sexo	Cands. %	Cols. %
Masc.	110 25	2 33
Femin.	333 75	4 67
<b>Total</b>	<b>443</b>	<b>6</b>

**CURSO DO 12º ANO (15 mais frequentes)**

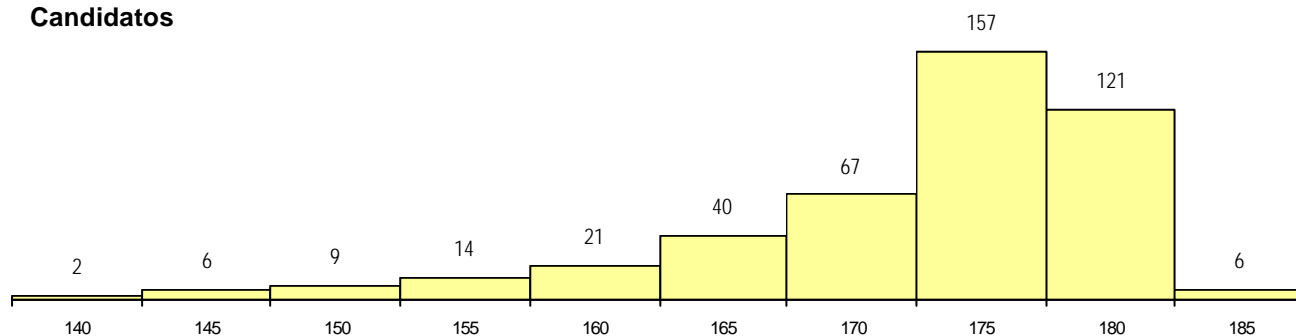
Curso 12º ano	Cands. %	Cols. %
N060 Ciências e Tecnologias	400 90	5 83
R810 Agrupamento 1 / geral	35 8	1 17
U220 Ens. secundário recorrente (todos	1 0	0 0
R847 Dança - Formação de bailarinos	1 0	0 0
R830 Agrupamento 3 / geral	1 0	0 0
NA05 Animação Sócio-Desportiva (VC)	1 0	0 0
N971 Recorrente - Ciências Socioecon	1 0	0 0
N970 Recorrente - Ciências e Technolog	1 0	0 0
N061 Ciências Socioeconómicas	1 0	0 0
E001 1.º curso	1 0	0 0

**MÉDIAS dos Colocados**

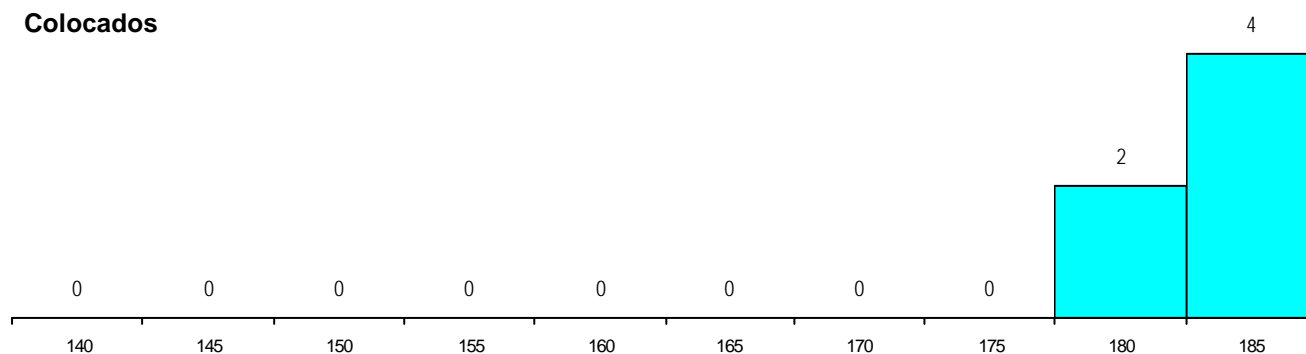
Nota de candidatura	182.5
Prova de ingresso	179.7
Média do 12º ano	185.3
Média do 10º/11º ano	185.3

**DISTRIBUIÇÕES DE NOTAS DE CANDIDATURA**

**Candidatos**



**Colocados**



**Estabelecimento:** 0400 Universidade da Beira Interior  
**Curso Superior:** 9918 Estudos Portugueses e Espanhóis  
*Licenciatura*

**OPÇÃO CANDIDATURA**

Opção	Cands. %	Cols. %
1ª	3 16	3 75
2ª	3 16	1 25
3ª	1 5	0 0
4ª	2 11	0 0
5ª	6 32	0 0
6ª	4 21	0 0
<b>Total</b>	<b>19</b>	<b>4</b>

**ETAPA COLOCAÇÃO (contingente)**

Etapa Colocação	Cands. %	Cols. %	Nota
17 Geral	19 100	4 100	107.8
<b>Total</b>	<b>19</b>	<b>4</b>	

**DISTRITO/CAE DE CANDIDATURA**

Distrito Origem	Cands. %	Cols. %
Castelo Branco	5 26	2 50
Braga	4 21	0 0
Guarda	2 11	1 25
Aveiro	2 11	0 0
Tâmega	1 5	0 0
Entre Douro e Vou	1 5	0 0
Viseu	1 5	1 25
Setúbal	1 5	0 0
Leiria	1 5	0 0
Bragança	1 5	0 0
<b>Total</b>	<b>19</b>	<b>4</b>

**SEXO DOS CANDIDATOS**

Sexo	Cands. %	Cols. %
Masc.	9 47	1 25
Femin.	10 53	3 75
<b>Total</b>	<b>19</b>	<b>4</b>

**CURSO DO 12º ANO**

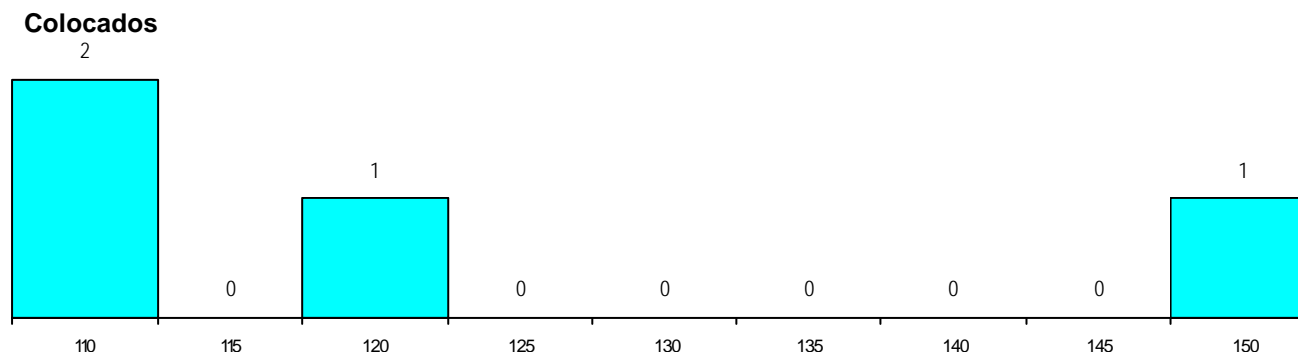
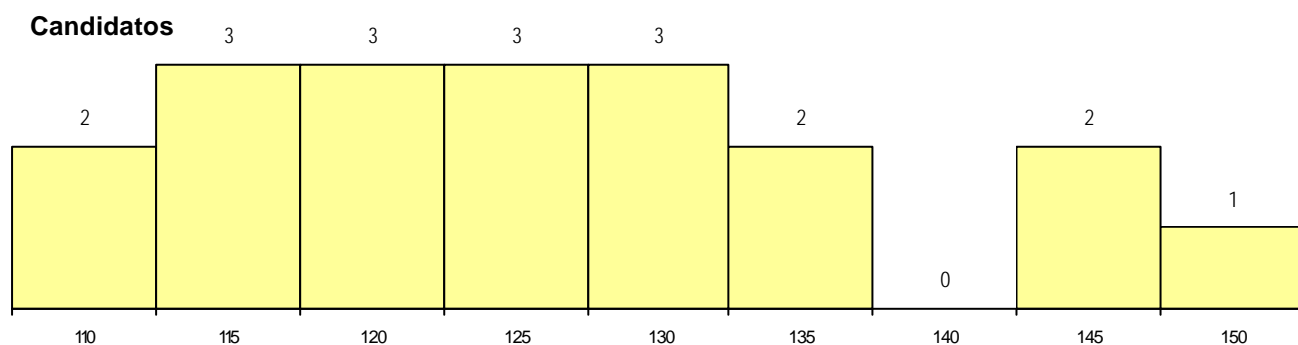
(15 mais frequentes)

Curso 12º ano	Cands. %	Cols. %
N062 Ciências Sociais e Humanas	6 32	1 25
N060 Ciências e Tecnologias	3 16	0 0
N063 Línguas e Literaturas	2 11	1 25
R810 Agrupamento 1 / geral	1 5	1 25
P493 Técnico de serviços comerciais	1 5	1 25
U220 Ens. secundário recorrente (todos)	1 5	0 0
R840 Agrupamento 4 / geral	1 5	0 0
R830 Agrupamento 3 / geral	1 5	0 0
Q900 Emigrantes	1 5	0 0
P385 Técnico de electrotecnia	1 5	0 0
P347 Técnico de marketing	1 5	0 0

**MÉDIAS dos Colocados**

Nota de candidatura	121.8
Prova de ingresso	125.5
Média do 12º ano	119.8
Média do 10º/11º ano	119.8

**DISTRIBUIÇÕES DE NOTAS DE CANDIDATURA**



**Estabelecimento:** 0501 Universidade de Coimbra - Faculdade de Ciências e Tecnologia  
**Curso Superior:** 9011 Biologia  
*Licenciatura*

**OPÇÃO CANDIDATURA**

Opção	Cands. %	Cols. %
1ª	17 24	4 36
2ª	16 22	2 18
3ª	6 8	0 0
4ª	17 24	3 27
5ª	11 15	1 9
6ª	5 7	1 9
<b>Total</b>	<b>72</b>	<b>11</b>

**ETAPA COLOCAÇÃO (contingente)**

Etapa Colocação	Cands. %	Cols. %	Nota
17 Geral	72 100	11 100	141.0
<b>Total</b>	<b>72</b>	<b>11</b>	

**DISTRITO/CAE DE CANDIDATURA**

Distrito Origem	Cands. %	Cols. %
Coimbra	27 38	4 36
Aveiro	11 15	2 18
Porto	7 10	0 0
Leiria	7 10	2 18
Braga	6 8	0 0
Entre Douro e Vou	4 6	1 9
Santarém	4 6	0 0
Lisboa	4 6	2 18
Faro	1 1	0 0
Bragança	1 1	0 0
<b>Total</b>	<b>72</b>	<b>11</b>

**SEXO DOS CANDIDATOS**

Sexo	Cands. %	Cols. %
Masc.	26 36	3 27
Femin.	46 64	8 73
<b>Total</b>	<b>72</b>	<b>11</b>

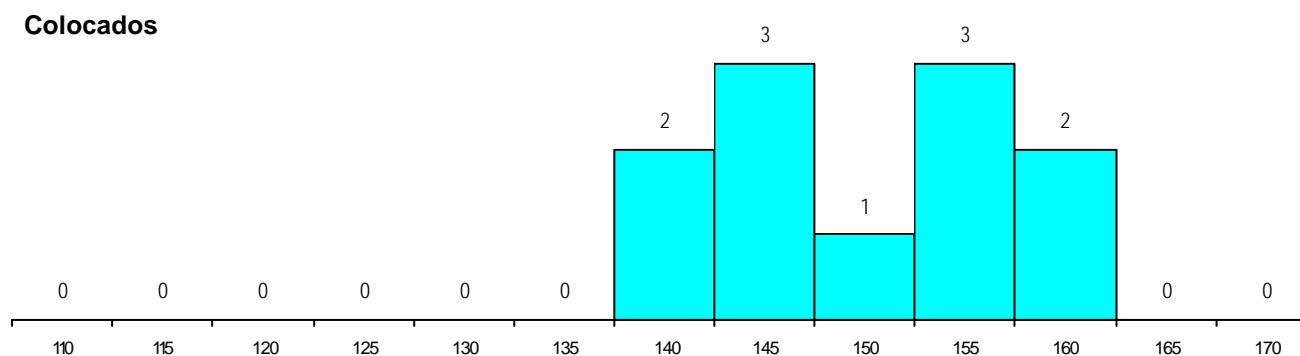
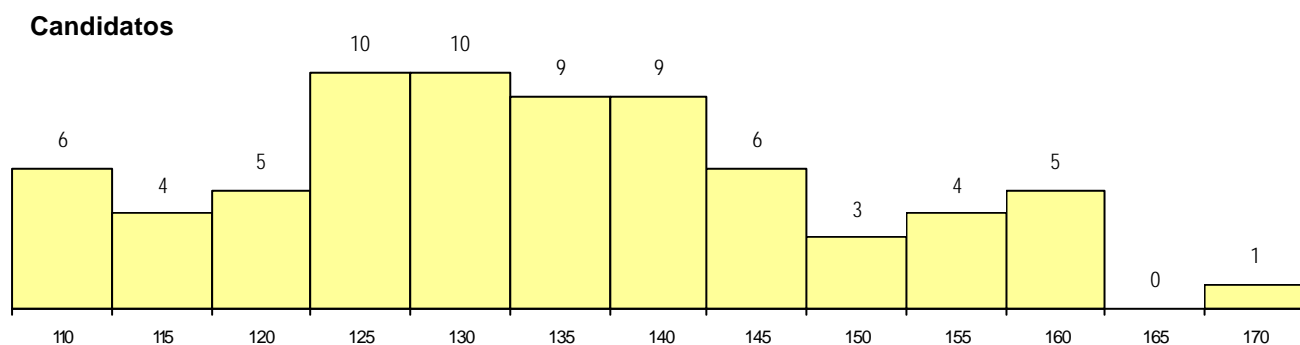
**CURSO DO 12º ANO (15 mais frequentes)**

Curso 12º ano	Cands. %	Cols. %
N060 Ciências e Tecnologias	49 68	7 64
R810 Agrupamento 1 / geral	11 15	2 18
N970 Recorrente - Ciências e Tecnolog	4 6	0 0
U220 Ens. secundário recorrente (todos	2 3	0 0
Q940 Escolas estrangeiras em Portugal	1 1	1 9
P755 Técnico de laboratório	1 1	1 9
U230 Ens. sec. recorrente privado e co	1 1	0 0
P541 Química tecnológica/analista de la	1 1	0 0
N061 Ciências Socioeconómicas	1 1	0 0
E001 1.º curso	1 1	0 0

**MÉDIAS dos Colocados**

Nota de candidatura	150.2
Prova de ingresso	148.5
Média do 12º ano	151.9
Média do 10º/11º ano	151.9

**DISTRIBUIÇÕES DE NOTAS DE CANDIDATURA**





**Estabelecimento:** 0501 Universidade de Coimbra - Faculdade de Ciências e Tecnologia  
**Curso Superior:** 9015 Bioquímica  
*Licenciatura*

**OPÇÃO CANDIDATURA**

Opção	Cands. %	Cols. %
1ª	12 28	1 17
2ª	9 21	2 33
3ª	7 16	2 33
4ª	8 19	1 17
5ª	3 7	0 0
6ª	4 9	0 0
<b>Total</b>	<b>43</b>	<b>6</b>

**ETAPA COLOCAÇÃO (contingente)**

Etapa Colocação	Cands. %	Cols. %	Nota
17 Geral	43 100	6 100	157.0
<b>Total</b>	<b>43</b>	<b>6</b>	

**DISTRITO/CAE DE CANDIDATURA**

Distrito Origem	Cands. %	Cols. %
Coimbra	9 21	2 33
Leiria	5 12	0 0
Entre Douro e Vou	4 9	1 17
Braga	4 9	2 33
Aveiro	4 9	0 0
Viseu	3 7	0 0
Porto	3 7	0 0
Guarda	3 7	1 17
Bragança	3 7	0 0
Viana do Castelo	2 5	0 0
Lisboa	1 2	0 0
Faro	1 2	0 0
Castelo Branco	1 2	0 0
<b>Total</b>	<b>43</b>	<b>6</b>

**SEXO DOS CANDIDATOS**

Sexo	Cands. %	Cols. %
Masc.	18 42	2 33
Femin.	25 58	4 67
<b>Total</b>	<b>43</b>	<b>6</b>

**CURSO DO 12º ANO (15 mais frequentes)**

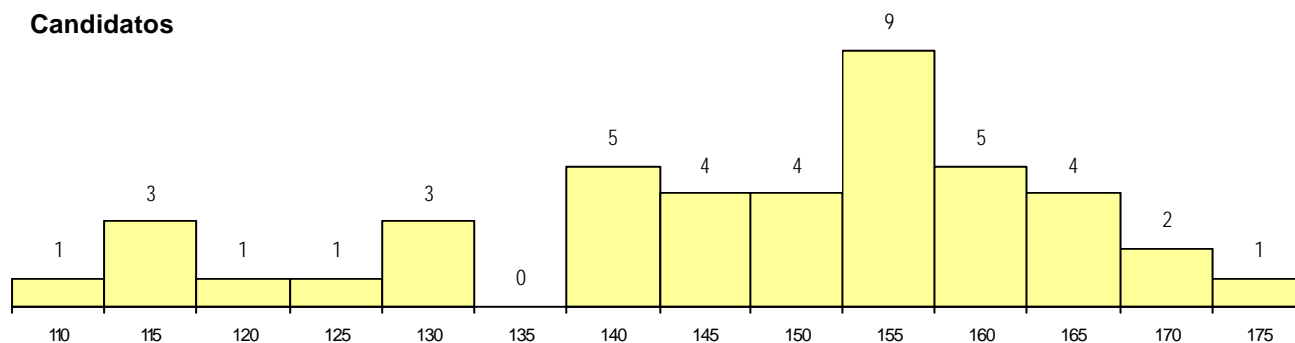
Curso 12º ano	Cands. %	Cols. %
N060 Ciências e Tecnologias	38 88	6 100
R810 Agrupamento 1 / geral	5 12	0 0

**MÉDIAS dos Colocados**

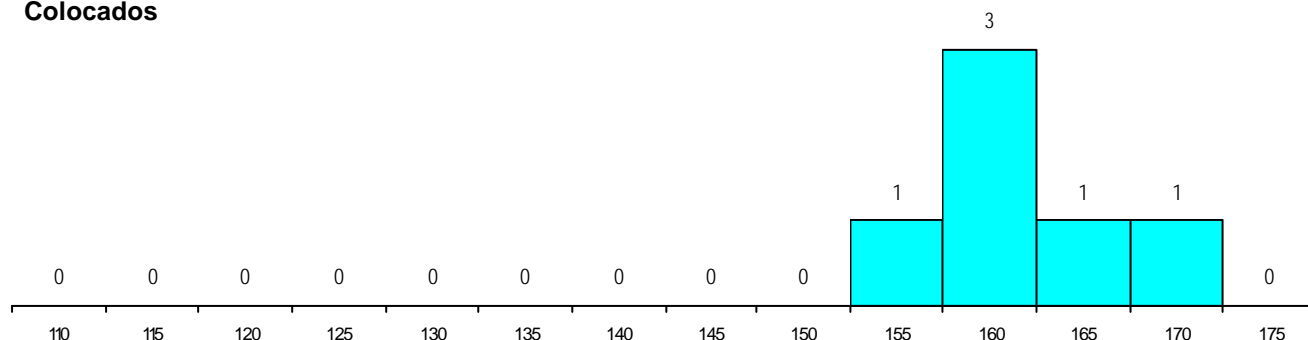
Nota de candidatura 161.9  
 Prova de ingresso 157.2  
 Média do 12º ano 166.5  
 Média do 10º/11º ano 166.5

**DISTRIBUIÇÕES DE NOTAS DE CANDIDATURA**

**Candidatos**



**Colocados**



**Estabelecimento:** 0501 Universidade de Coimbra - Faculdade de Ciências e Tecnologia  
**Curso Superior:** 9104 Engenharia e Gestão Industrial  
*Licenciatura*

**OPÇÃO CANDIDATURA**

Opção	Cands. %	Cols. %
1ª	16 29	3 75
2ª	16 29	1 25
3ª	6 11	0 0
4ª	11 20	0 0
5ª	5 9	0 0
6ª	1 2	0 0
<b>Total</b>	<b>55</b>	<b>4</b>

**ETAPA COLOCAÇÃO (contingente)**

Etapa Colocação	Cands. %	Cols. %	Nota
17 Geral	55 100	4 100	144.5
<b>Total</b>	<b>55</b>	<b>4</b>	

**DISTRITO/CAE DE CANDIDATURA**

Distrito Origem	Cands. %	Cols. %
Coimbra	13 24	2 50
Porto	7 13	0 0
Aveiro	7 13	0 0
Viseu	6 11	0 0
Leiria	6 11	0 0
Braga	5 9	1 25
Entre Douro e Vou	3 5	0 0
Vila Real	2 4	0 0
Lisboa	2 4	0 0
Faro	2 4	0 0
Santarém	1 2	1 25
Castelo Branco	1 2	0 0
<b>Total</b>	<b>55</b>	<b>4</b>

**SEXO DOS CANDIDATOS**

Sexo	Cands. %	Cols. %
Masc.	40 73	2 50
Femin.	15 27	2 50
<b>Total</b>	<b>55</b>	<b>4</b>

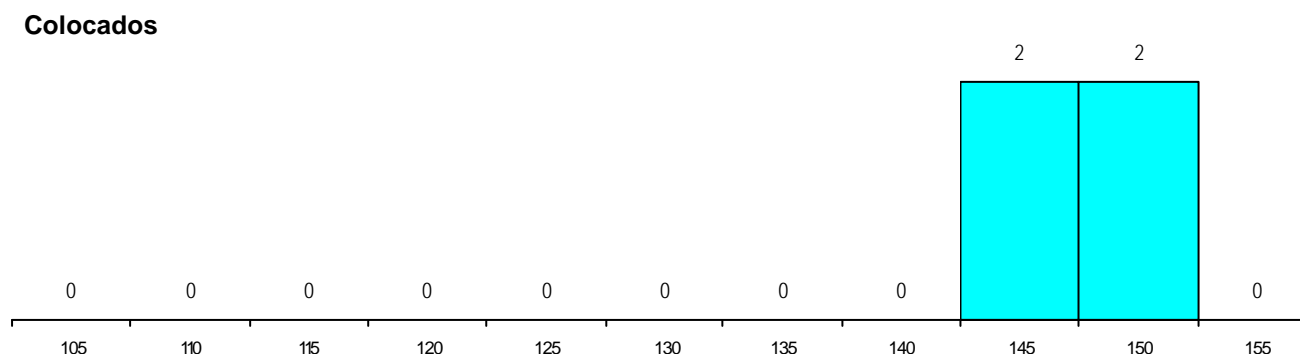
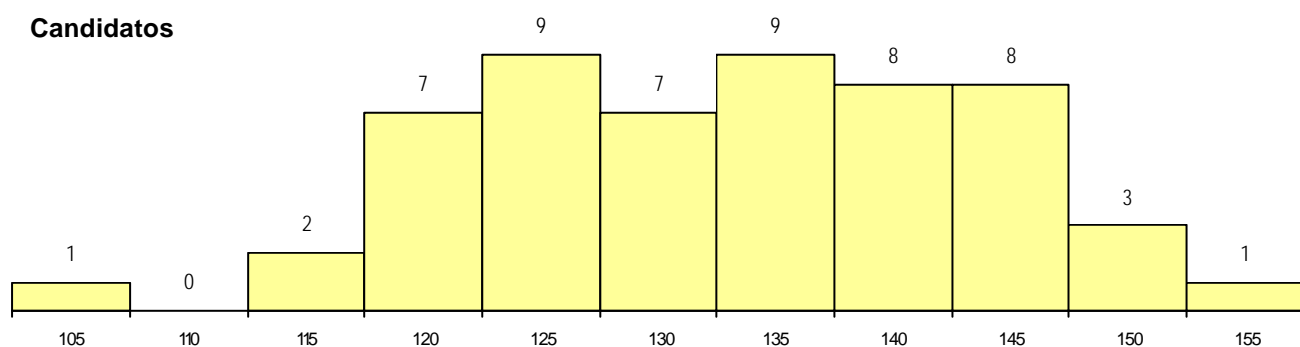
**CURSO DO 12º ANO (15 mais frequentes)**

Curso 12º ano	Cands. %	Cols. %
N060 Ciências e Tecnologias	43 78	4 100
R813 Agrupamento 1 / informática	2 4	0 0
N061 Ciências Socioeconómicas	2 4	0 0
U220 Ens. secundário recorrente (todos	1 2	0 0
R810 Agrupamento 1 / geral	1 2	0 0
P610 Cursos Educação Formação (tod	1 2	0 0
P593 Técnico de gestão de sistemas in	1 2	0 0
N600 Cursos Profissionais (D.L. 74/200	1 2	0 0
N082 Informática	1 2	0 0
N081 Electrotecnia e Electrónica	1 2	0 0
N064 Artes Visuais	1 2	0 0

**MÉDIAS dos Colocados**

Nota de candidatura	146.9
Prova de ingresso	153.3
Média do 12º ano	140.5
Média do 10º/11º ano	140.5

**DISTRIBUIÇÕES DE NOTAS DE CANDIDATURA**



**Estabelecimento:** 0501 Universidade de Coimbra - Faculdade de Ciências e Tecnologia  
**Curso Superior:** 9113 Engenharia Física  
*Licenciatura*

**OPÇÃO CANDIDATURA**

Opção	Cands. %	Cols. %
1ª	1 33	0 0
3ª	1 33	1 100
5ª	1 33	0 0
<b>Total</b>	<b>3</b>	<b>1</b>

**ETAPA COLOCAÇÃO (contingente)**

Etapa Colocação	Cands. %	Cols. %	Nota
17 Geral	3 100	1 100	123.3
<b>Total</b>	<b>3</b>	<b>1</b>	

**DISTRITO/CAE DE CANDIDATURA**

Distrito Origem	Cands. %	Cols. %
Braga	2 67	1 100
Coimbra	1 33	0 0
<b>Total</b>	<b>3</b>	<b>1</b>

**SEXO DOS CANDIDATOS**

Sexo	Cands. %	Cols. %
Masc.	3 100	1 100
<b>Total</b>	<b>3</b>	<b>1</b>

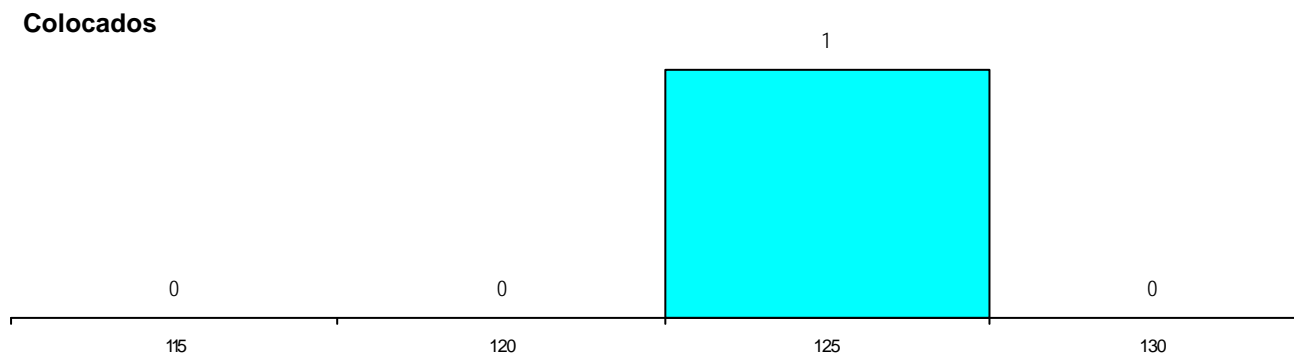
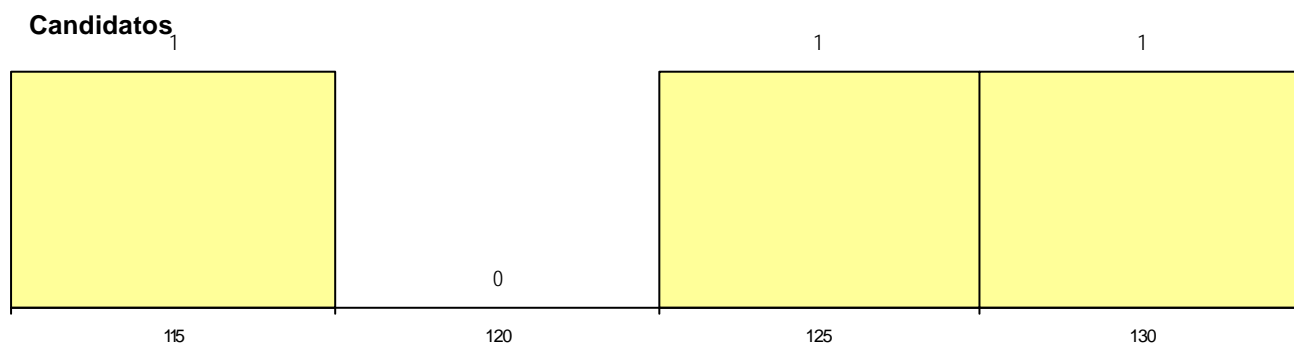
**CURSO DO 12º ANO (15 mais frequentes)**

Curso 12º ano	Cands. %	Cols. %
N060 Ciências e Tecnologias	3 100	1 100

**MÉDIAS dos Colocados**

Nota de candidatura 123.3  
 Prova de ingresso 115.5  
 Média do 12º ano 131.0  
 Média do 10º/11º ano 131.0

**DISTRIBUIÇÕES DE NOTAS DE CANDIDATURA**



**Estabelecimento:** 0501 Universidade de Coimbra - Faculdade de Ciências e Tecnologia  
**Curso Superior:** 9119 Engenharia Informática  
*Licenciatura*

**OPÇÃO CANDIDATURA**

Opção	Cands. %	Cols. %
1ª	27 26	7 54
2ª	21 21	4 31
3ª	16 16	1 8
4ª	19 19	1 8
5ª	14 14	0 0
6ª	5 5	0 0
<b>Total</b>	<b>102</b>	<b>13</b>

**ETAPA COLOCAÇÃO (contingente)**

Etapa Colocação	Cands. %	Cols. %	Nota
17 Geral	102 100	13 100	143.5
<b>Total</b>	<b>102</b>	<b>13</b>	

**DISTRITO/CAE DE CANDIDATURA**

Distrito Origem	Cands. %	Cols. %
Coimbra	28 27	2 15
Aveiro	13 13	1 8
Viseu	12 12	2 15
Leiria	9 9	2 15
Braga	8 8	2 15
Guarda	4 4	0 0
Porto	4 4	2 15
Vila Real	4 4	1 8
Entre Douro e Vou	4 4	0 0
Santarém	3 3	0 0
Faro	3 3	1 8
Tâmega	2 2	0 0
R. A. Madeira	2 2	0 0
Lisboa	2 2	0 0
R. A. Açores	1 1	0 0
Évora	1 1	0 0
Castelo Branco	1 1	0 0
Bragança	1 1	0 0
<b>Total</b>	<b>102</b>	<b>13</b>

**SEXO DOS CANDIDATOS**

Sexo	Cands. %	Cols. %
Masc.	91 89	11 85
Femin.	11 11	2 15
<b>Total</b>	<b>102</b>	<b>13</b>

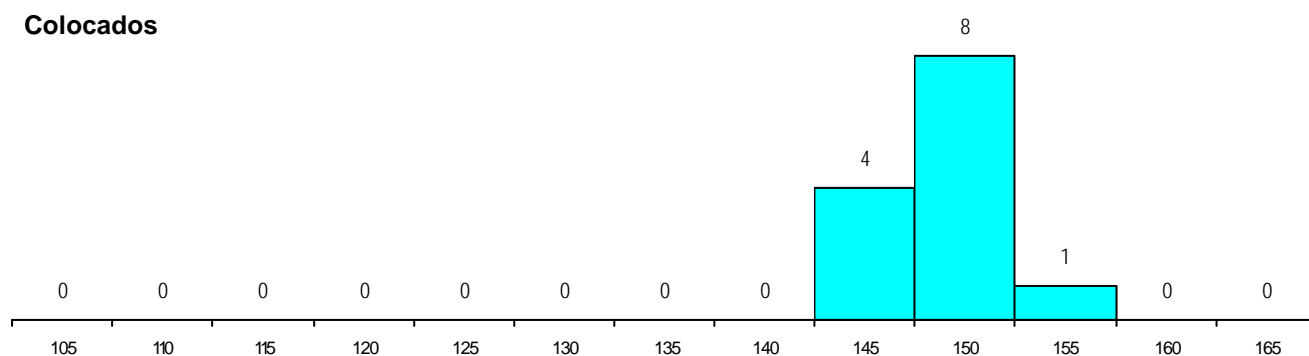
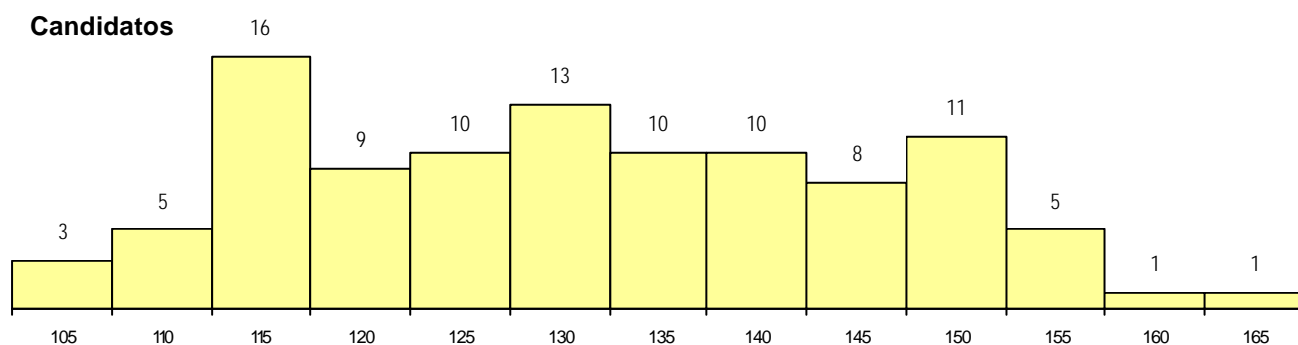
**CURSO DO 12º ANO (15 mais frequentes)**

Curso 12º ano	Cands. %	Cols. %
N060 Ciências e Tecnologias	46 45	4 31
N082 Informática	28 27	7 54
R810 Agrupamento 1 / geral	11 11	0 0
R813 Agrupamento 1 / informática	7 7	2 15
U220 Ens. secundário recorrente (todos	1 1	0 0
R830 Agrupamento 3 / geral	1 1	0 0
R174 Informática	1 1	0 0
P593 Técnico de gestão de sistemas in	1 1	0 0
P549 Técnico de gestão e organização	1 1	0 0
P472 Técnico de informática/gestão	1 1	0 0
N970 Recorrente - Ciências e Tecnolog	1 1	0 0
N086 Marketing	1 1	0 0
N062 Ciências Sociais e Humanas	1 1	0 0
N061 Ciências Socioeconómicas	1 1	0 0

**MÉDIAS dos Colocados**

Nota de candidatura	148.5
Prova de ingresso	153.7
Média do 12º ano	143.2
Média do 10º/11º ano	143.2

**DISTRIBUIÇÕES DE NOTAS DE CANDIDATURA**



**Estabelecimento:** 0501 Universidade de Coimbra - Faculdade de Ciências e Tecnologia  
**Curso Superior:** 9141 Física  
*Licenciatura*

**OPÇÃO CANDIDATURA**

Opção	Cands. %	Cols. %
1ª	1 3	1 13
2ª	1 3	1 13
3ª	6 21	2 25
4ª	6 21	3 38
5ª	9 31	1 13
6ª	6 21	0 0
<b>Total</b>	<b>29</b>	<b>8</b>

**ETAPA COLOCAÇÃO (contingente)**

Etapa Colocação	Cands. %	Cols. %	Nota
17 Geral	29 100	8 100	103.8
<b>Total</b>	<b>29</b>	<b>8</b>	

**DISTRITO/CAE DE CANDIDATURA**

Distrito Origem	Cands. %	Cols. %
Coimbra	8 28	4 50
Aveiro	6 21	3 38
Braga	4 14	0 0
Porto	3 10	1 13
Leiria	3 10	0 0
Viseu	2 7	0 0
Vila Real	1 3	0 0
Santarém	1 3	0 0
Lisboa	1 3	0 0
<b>Total</b>	<b>29</b>	<b>8</b>

**SEXO DOS CANDIDATOS**

Sexo	Cands. %	Cols. %
Masc.	27 93	8 100
Femin.	2 7	0 0
<b>Total</b>	<b>29</b>	<b>8</b>

**CURSO DO 12º ANO (15 mais frequentes)**

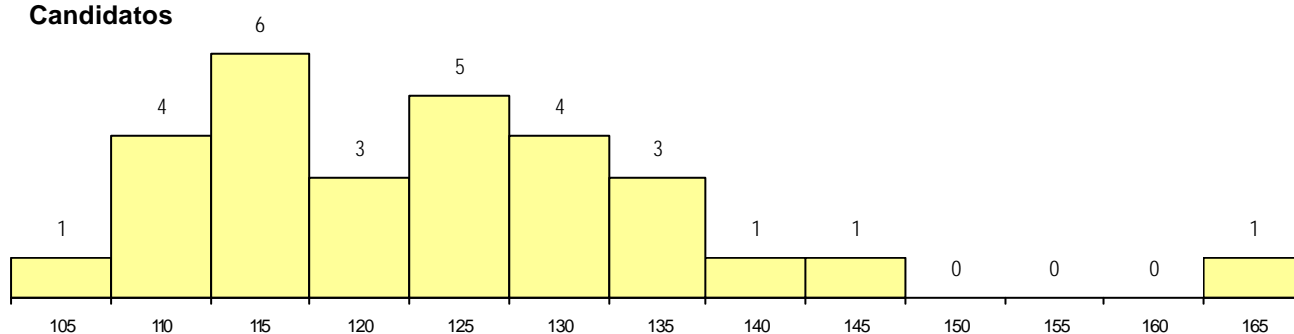
Curso 12º ano	Cands. %	Cols. %
N060 Ciências e Tecnologias	26 90	7 88
R813 Agrupamento 1 / informática	1 3	1 13
R810 Agrupamento 1 / geral	1 3	0 0
NA04 Biotecnologia (VCT)	1 3	0 0

**MÉDIAS dos Colocados**

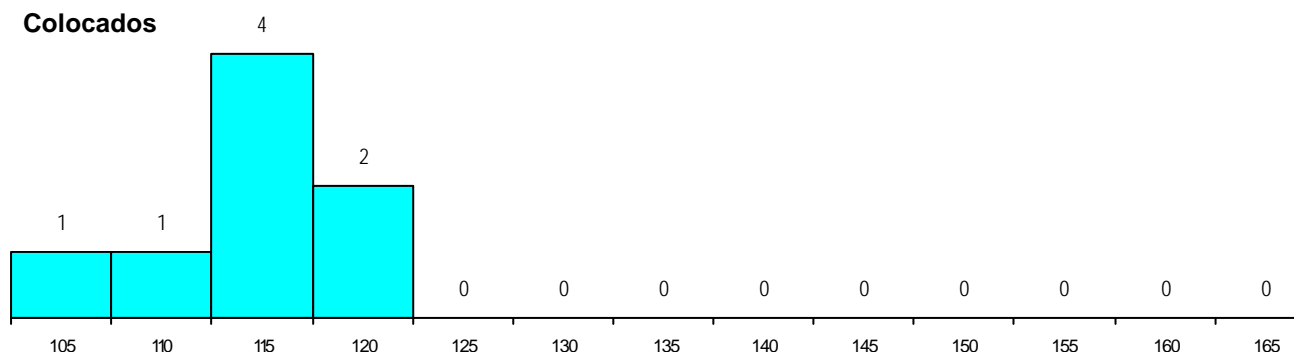
Nota de candidatura 114.3  
 Prova de ingresso 105.8  
 Média do 12º ano 122.8  
 Média do 10º/11º ano 122.8

**DISTRIBUIÇÕES DE NOTAS DE CANDIDATURA**

**Candidatos**



**Colocados**



**Estabelecimento:** 0501 Universidade de Coimbra - Faculdade de Ciências e Tecnologia  
**Curso Superior:** 9146 Geologia  
 Licenciatura

**OPÇÃO CANDIDATURA**

Opção	Cands. %	Cols. %
1ª	4 13	2 18
2ª	7 23	4 36
3ª	3 10	0 0
4ª	6 20	2 18
5ª	3 10	2 18
6ª	7 23	1 9
<b>Total</b>	<b>30</b>	<b>11</b>

**ETAPA COLOCAÇÃO (contingente)**

Etapa Colocação	Cands. %	Cols. %	Nota
17 Geral	30 100	11 100	113.0
<b>Total</b>	<b>30</b>	<b>11</b>	

**DISTRITO/CAE DE CANDIDATURA**

Distrito Origem	Cands. %	Cols. %
Coimbra	13 43	4 36
Aveiro	4 13	2 18
Santarém	3 10	2 18
Porto	2 7	0 0
Guarda	2 7	0 0
Braga	2 7	1 9
Entre Douro e Vou	1 3	0 0
R. A. Açores	1 3	1 9
Lisboa	1 3	1 9
Évora	1 3	0 0
<b>Total</b>	<b>30</b>	<b>11</b>

**SEXO DOS CANDIDATOS**

Sexo	Cands. %	Cols. %
Masc.	19 63	6 55
Femin.	11 37	5 45
<b>Total</b>	<b>30</b>	<b>11</b>

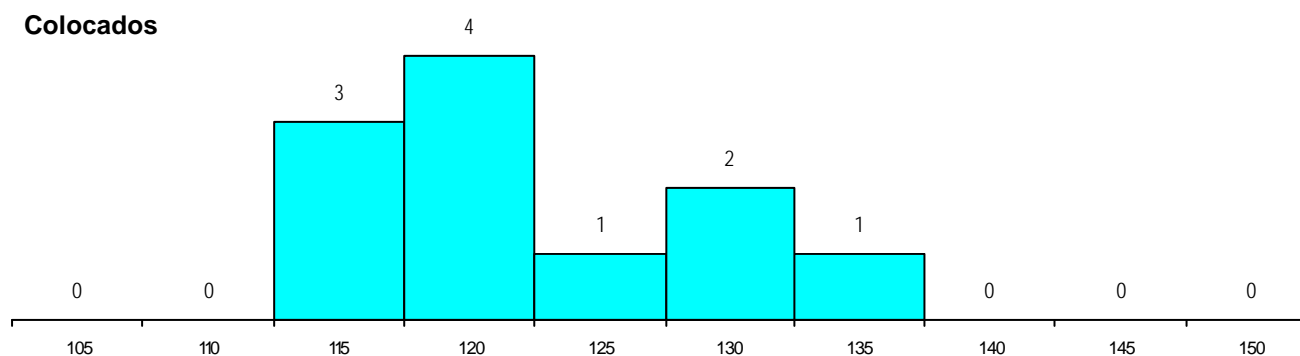
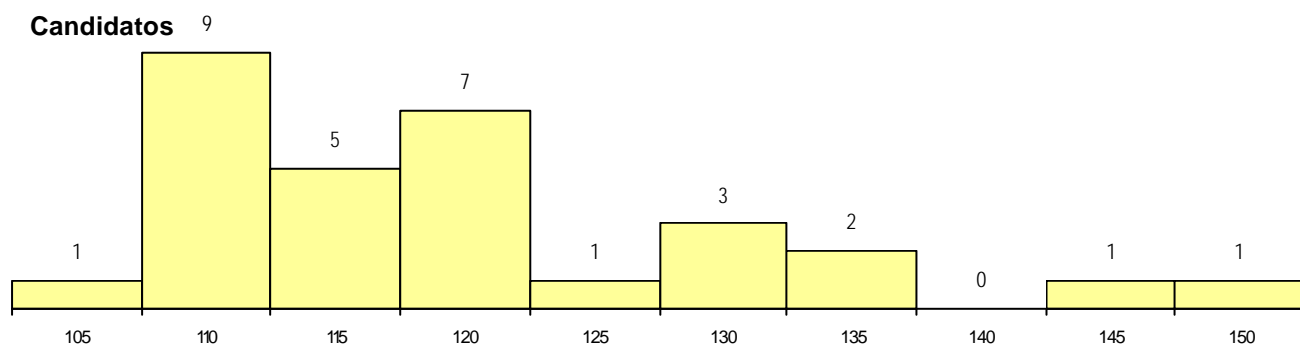
**CURSO DO 12º ANO (15 mais frequentes)**

Curso 12º ano	Cands. %	Cols. %
N060 Ciências e Tecnologias	16 53	5 45
R810 Agrupamento 1 / geral	7 23	1 9
U220 Ens. secundário recorrente (todos	2 7	2 18
P610 Cursos Educação Formação (tod	1 3	1 9
E001 1.º curso	1 3	1 9
U230 Ens. sec. recorrente privado e co	1 3	0 0
N087 Ordenamento do Território e Ambi	1 3	0 0

**MÉDIAS dos Colocados**

Nota de candidatura	121.5
Prova de ingresso	113.5
Média do 12º ano	130.1
Média do 10º/11º ano	129.2

**DISTRIBUIÇÕES DE NOTAS DE CANDIDATURA**



**Estabelecimento:** 0501 Universidade de Coimbra - Faculdade de Ciências e Tecnologia  
**Curso Superior:** 9209 Matemática  
*Licenciatura*

**OPÇÃO CANDIDATURA**

Opção	Cands. %	Cols. %
2ª	4 17	2 29
3ª	4 17	0 0
4ª	8 35	3 43
5ª	6 26	1 14
6ª	1 4	1 14
<b>Total</b>	<b>23</b>	<b>7</b>

**ETAPA COLOCAÇÃO (contingente)**

Etapa Colocação	Cands. %	Cols. %	Nota
17 Geral	23 100	7 100	114.8
<b>Total</b>	<b>23</b>	<b>7</b>	

**DISTRITO/CAE DE CANDIDATURA**

Distrito Origem	Cands. %	Cols. %
Coimbra	10 43	3 43
Leiria	5 22	1 14
Aveiro	2 9	2 29
Entre Douro e Vou	1 4	0 0
Setúbal	1 4	1 14
Santarém	1 4	0 0
Lisboa	1 4	0 0
Guarda	1 4	0 0
Braga	1 4	0 0
<b>Total</b>	<b>23</b>	<b>7</b>

**SEXO DOS CANDIDATOS**

Sexo	Cands. %	Cols. %
Masc.	16 70	5 71
Femin.	7 30	2 29
<b>Total</b>	<b>23</b>	<b>7</b>

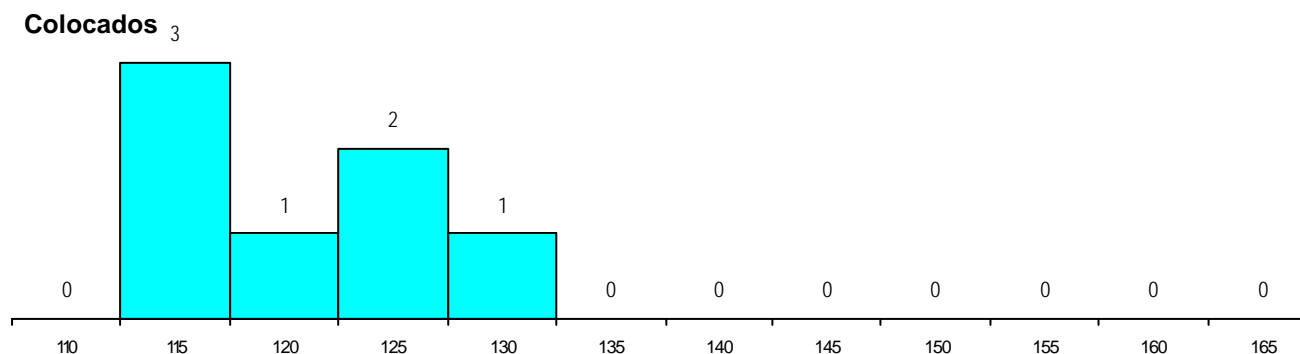
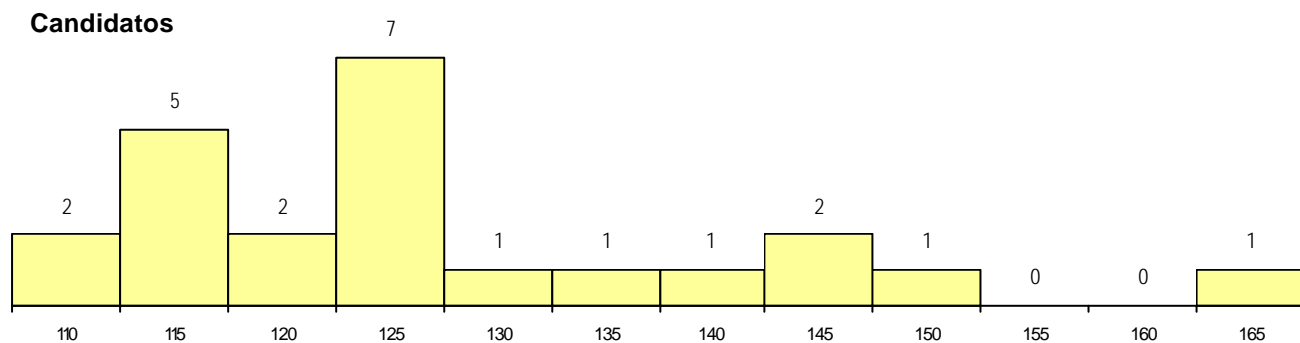
**CURSO DO 12º ANO (15 mais frequentes)**

Curso 12º ano	Cands. %	Cols. %
N060 Ciências e Tecnologias	12 52	3 43
N061 Ciências Socioeconómicas	3 13	1 14
R813 Agrupamento 1 / informática	1 4	1 14
N082 Informática	1 4	1 14
E001 1.º curso	1 4	1 14
R830 Agrupamento 3 / geral	1 4	0 0
P773 Técnico intermédio de desenho d	1 4	0 0
N085 Administração	1 4	0 0
N064 Artes Visuais	1 4	0 0
N062 Ciências Sociais e Humanas	1 4	0 0

**MÉDIAS dos Colocados**

Nota de candidatura	120.5
Prova de ingresso	116.6
Média do 12º ano	125.1
Média do 10º/11º ano	123.7

**DISTRIBUIÇÕES DE NOTAS DE CANDIDATURA**



**Estabelecimento:** 0501 Universidade de Coimbra - Faculdade de Ciências e Tecnologia  
**Curso Superior:** 9223 Química  
*Licenciatura*

**OPÇÃO CANDIDATURA**

Opção	Cands.	%	Cols.	%
1ª	5	8	5	22
2ª	10	15	3	13
3ª	11	17	7	30
4ª	15	23	6	26
5ª	14	21	2	9
6ª	11	17	0	0
<b>Total</b>	<b>66</b>		<b>23</b>	

**ETAPA COLOCAÇÃO (contingente)**

Etapa Colocação	Cands.	%	Cols.	%	Nota
17 Geral	66	100	23	100	109.0
<b>Total</b>	<b>66</b>		<b>23</b>		

**DISTRITO/CAE DE CANDIDATURA**

Distrito Origem	Cands.	%	Cols.	%
Coimbra	29	44	10	43
Aveiro	10	15	2	9
Leiria	4	6	2	9
Braga	4	6	2	9
Viana do Castelo	3	5	0	0
Lisboa	3	5	0	0
Viseu	2	3	1	4
Santarém	2	3	1	4
Porto	2	3	1	4
Faro	2	3	1	4
Bragança	2	3	1	4
Entre Douro e Vou	1	2	0	0
Vila Real	1	2	1	4
Castelo Branco	1	2	1	4
<b>Total</b>	<b>66</b>		<b>23</b>	

**SEXO DOS CANDIDATOS**

Sexo	Cands.	%	Cols.	%
Masc.	38	58	11	48
Femin.	28	42	12	52
<b>Total</b>	<b>66</b>		<b>23</b>	

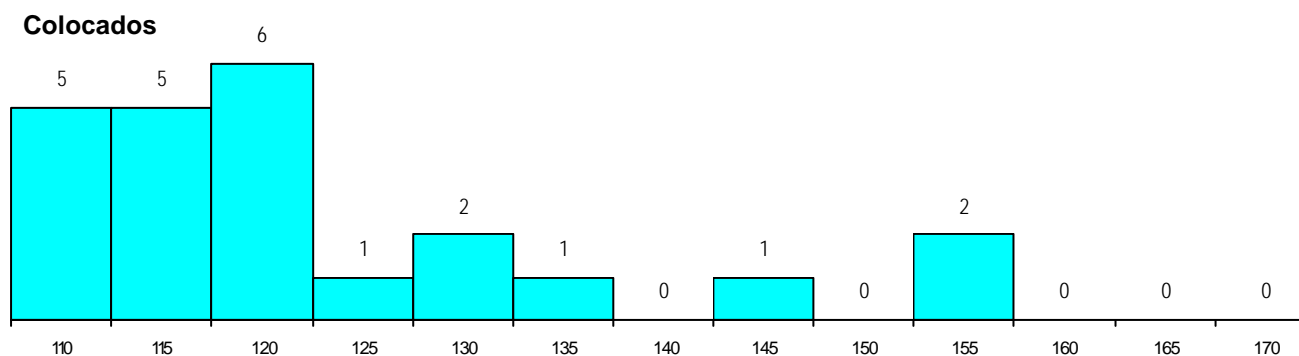
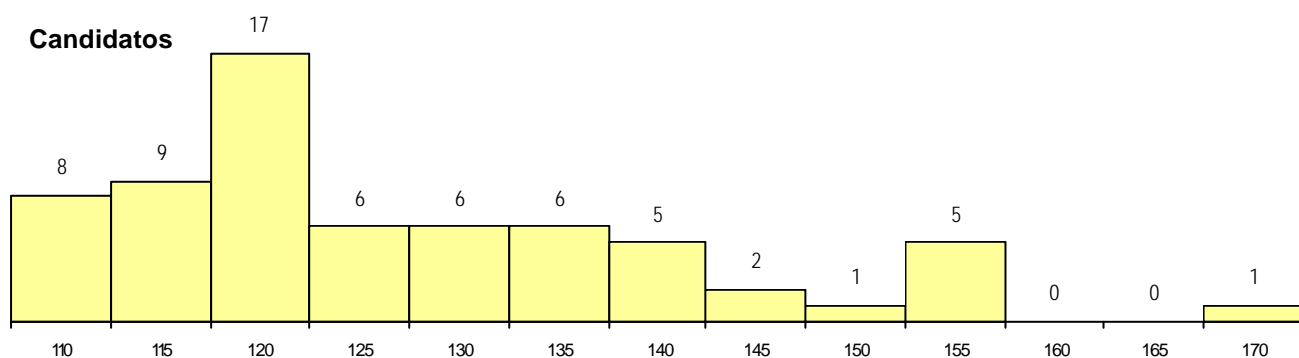
**CURSO DO 12º ANO (15 mais frequentes)**

Curso 12º ano	Cands.	%	Cols.	%
N060 Ciências e Tecnologias	53	80	16	70
R810 Agrupamento 1 / geral	7	11	5	22
U220 Ens. secundário recorrente (todos	2	3	0	0
N572 Análises Químico-Biológicas	1	2	1	4
R813 Agrupamento 1 / informática	1	2	0	0
P610 Cursos Educação Formação (tod	1	2	0	0

**MÉDIAS dos Colocados**

Nota de candidatura 122.5  
 Prova de ingresso 115.4  
 Média do 12º ano 129.6  
 Média do 10º/11º ano 129.6

**DISTRIBUIÇÕES DE NOTAS DE CANDIDATURA**





**Estabelecimento:** 0501 Universidade de Coimbra - Faculdade de Ciências e Tecnologia  
**Curso Superior:** 9225 Química Industrial  
*Licenciatura*

**OPÇÃO CANDIDATURA**

Opção	Cands. %	Cols. %
1ª	3 5	3 20
2ª	6 11	3 20
3ª	7 12	1 7
4ª	14 25	3 20
5ª	14 25	3 20
6ª	13 23	2 13
<b>Total</b>	<b>57</b>	<b>15</b>

**ETAPA COLOCAÇÃO (contingente)**

Etapa Colocação	Cands. %	Cols. %	Nota
17 Geral	57 100	15 100	110.5
<b>Total</b>	<b>57</b>	<b>15</b>	

**DISTRITO/CAE DE CANDIDATURA**

Distrito Origem	Cands. %	Cols. %
Coimbra	23 40	4 27
Aveiro	7 12	3 20
Leiria	6 11	2 13
Santarém	4 7	1 7
Braga	4 7	2 13
Tâmega	2 4	0 0
Entre Douro e Vou	2 4	1 7
Viseu	2 4	0 0
Bragança	2 4	1 7
Vila Real	1 2	1 7
Viana do Castelo	1 2	0 0
Setúbal	1 2	0 0
Faro	1 2	0 0
Castelo Branco	1 2	0 0
<b>Total</b>	<b>57</b>	<b>15</b>

**SEXO DOS CANDIDATOS**

Sexo	Cands. %	Cols. %
Masc.	29 51	11 73
Femin.	28 49	4 27
<b>Total</b>	<b>57</b>	<b>15</b>

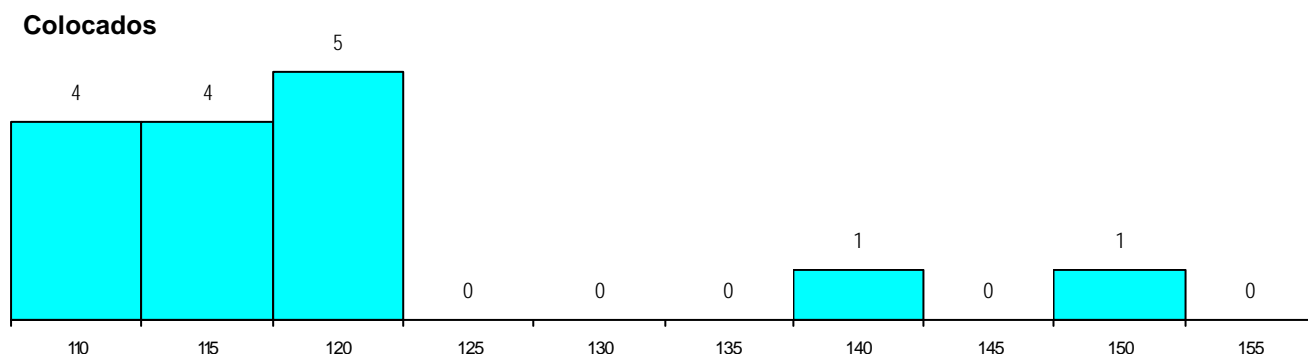
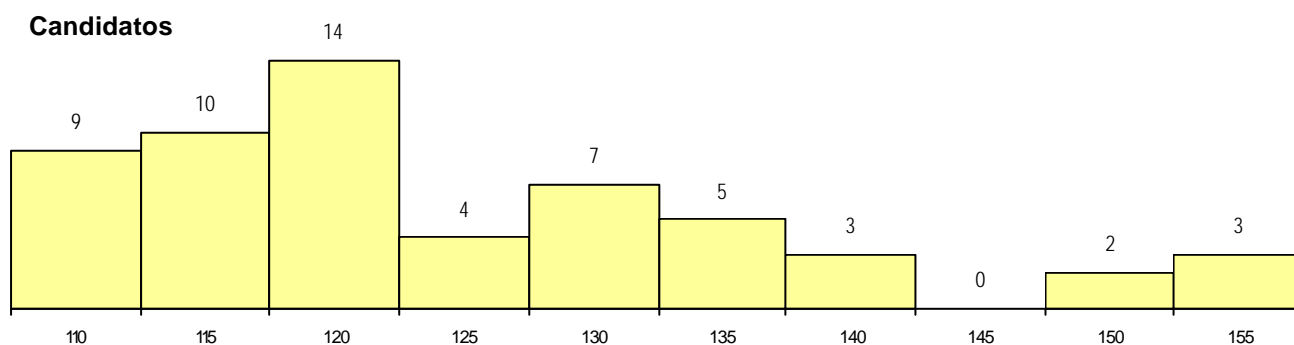
**CURSO DO 12º ANO (15 mais frequentes)**

Curso 12º ano	Cands. %	Cols. %
N060 Ciências e Tecnologias	51 89	14 93
R810 Agrupamento 1 / geral	4 7	0 0
U220 Ens. secundário recorrente (todos	1 2	1 7
N970 Recorrente - Ciências e Technolog	1 2	0 0

**MÉDIAS dos Colocados**

Nota de candidatura 119.8  
 Prova de ingresso 112.4  
 Média do 12º ano 127.2  
 Média do 10º/11º ano 127.2

**DISTRIBUIÇÕES DE NOTAS DE CANDIDATURA**



**Estabelecimento:** 0501 Universidade de Coimbra - Faculdade de Ciências e Tecnologia  
**Curso Superior:** 9257 Arquitectura  
*Mestrado Integrado*

**OPÇÃO CANDIDATURA**

Opção	Cands. %	Cols. %
1ª	18 38	6 60
2ª	5 11	1 10
3ª	6 13	2 20
4ª	6 13	1 10
5ª	9 19	0 0
6ª	3 6	0 0
<b>Total</b>	<b>47</b>	<b>10</b>

**ETAPA COLOCAÇÃO (contingente)**

Etapa Colocação	Cands. %	Cols. %	Nota
17 Geral	47 100	10 100	147.3
<b>Total</b>	<b>47</b>	<b>10</b>	

**DISTRITO/CAE DE CANDIDATURA**

Distrito Origem	Cands. %	Cols. %
Coimbra	10 21	2 20
Lisboa	6 13	0 0
Braga	6 13	0 0
Porto	5 11	2 20
Viseu	3 6	2 20
Aveiro	3 6	0 0
Faro	3 6	1 10
R. A. Madeira	2 4	0 0
Setúbal	2 4	0 0
Vila Real	1 2	0 0
Viana do Castelo	1 2	0 0
Tâmega	1 2	1 10
R. A. Açores	1 2	0 0
Leiria	1 2	1 10
Entre Douro e Vou	1 2	1 10
Bragança	1 2	0 0
<b>Total</b>	<b>47</b>	<b>10</b>

**SEXO DOS CANDIDATOS**

Sexo	Cands. %	Cols. %
Masc.	18 38	4 40
Femin.	29 62	6 60
<b>Total</b>	<b>47</b>	<b>10</b>

**CURSO DO 12º ANO (15 mais frequentes)**

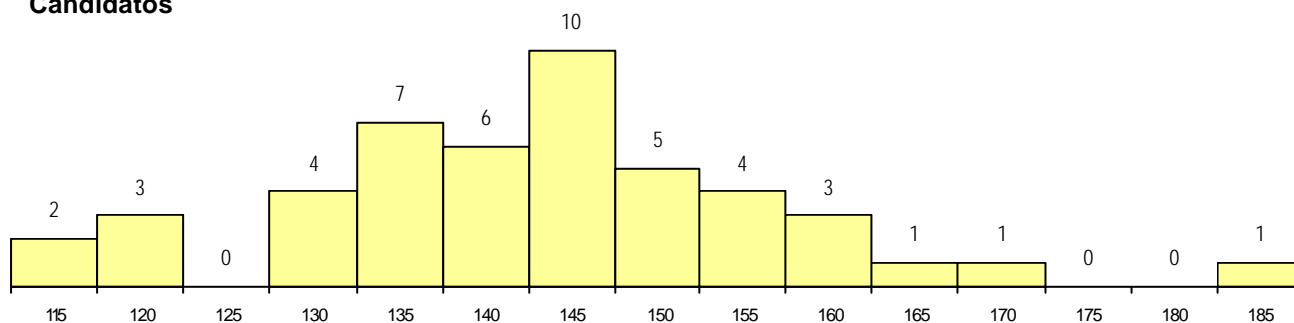
Curso 12º ano	Cands. %	Cols. %
N064 Artes Visuais	39 83	9 90
N060 Ciências e Tecnologias	4 9	0 0
R820 Agrupamento 2 / geral	2 4	0 0
P403 Técnico de construção civil/deser	1 2	1 10
N072 Design de Produto	1 2	0 0

**MÉDIAS dos Colocados**

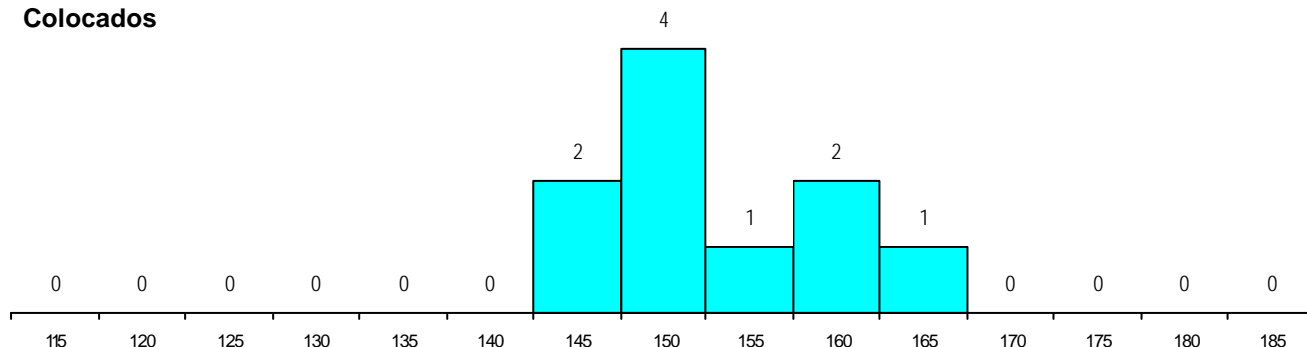
Nota de candidatura 153.6  
 Prova de ingresso 150.1  
 Média do 12º ano 157.1  
 Média do 10º/11º ano 157.1

**DISTRIBUIÇÕES DE NOTAS DE CANDIDATURA**

**Candidatos**



**Colocados**



**Estabelecimento:** 0501 Universidade de Coimbra - Faculdade de Ciências e Tecnologia  
**Curso Superior:** 9359 Engenharia Biomédica  
*Mestrado Integrado*

**OPÇÃO CANDIDATURA**

Opção	Cands. %	Cols. %
1ª	29 40	5 71
2ª	14 19	0 0
3ª	8 11	0 0
4ª	12 17	1 14
5ª	4 6	0 0
6ª	5 7	1 14
<b>Total</b>	<b>72</b>	<b>7</b>

**ETAPA COLOCAÇÃO (contingente)**

Etapa Colocação	Cands. %	Cols. %	Nota
17 Geral	72 100	7 100	172.5
<b>Total</b>	<b>72</b>	<b>7</b>	

**DISTRITO/CAE DE CANDIDATURA**

Distrito Origem	Cands. %	Cols. %
Coimbra	14 19	2 29
Porto	12 17	0 0
Viseu	6 8	1 14
Braga	6 8	0 0
Entre Douro e Vou	5 7	0 0
Tâmega	5 7	1 14
Lisboa	3 4	0 0
Guarda	3 4	0 0
Aveiro	3 4	0 0
Leiria	3 4	0 0
Santarém	3 4	1 14
Vila Real	3 4	0 0
Viana do Castelo	2 3	0 0
Évora	1 1	0 0
Castelo Branco	1 1	1 14
Bragança	1 1	1 14
Portalegre	1 1	0 0
<b>Total</b>	<b>72</b>	<b>7</b>

**SEXO DOS CANDIDATOS**

Sexo	Cands. %	Cols. %
Masc.	31 43	4 57
Femin.	41 57	3 43
<b>Total</b>	<b>72</b>	<b>7</b>

**CURSO DO 12º ANO (15 mais frequentes)**

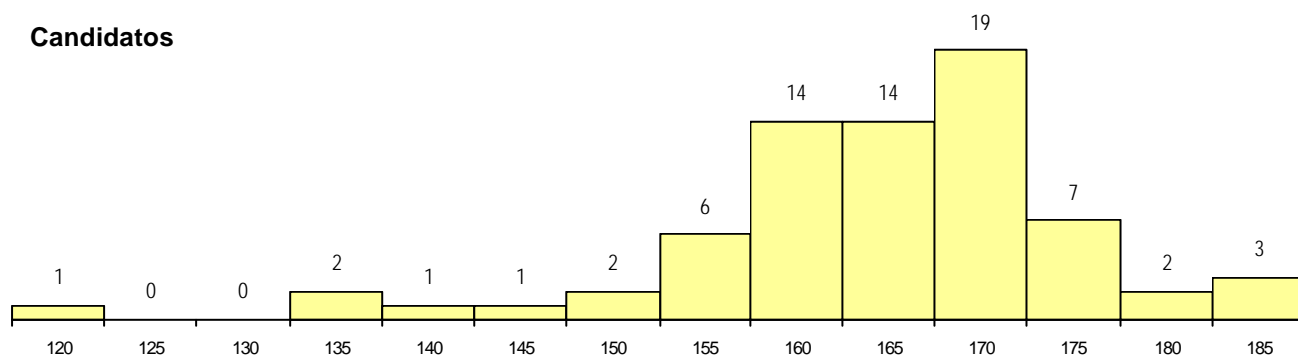
Curso 12º ano	Cands. %	Cols. %
N060 Ciências e Tecnologias	67 93	7 100
R810 Agrupamento 1 / geral	3 4	0 0
NA05 Animação Sócio-Desportiva (VC)	1 1	0 0
NA04 Biotecnologia (VCT)	1 1	0 0

**MÉDIAS dos Colocados**

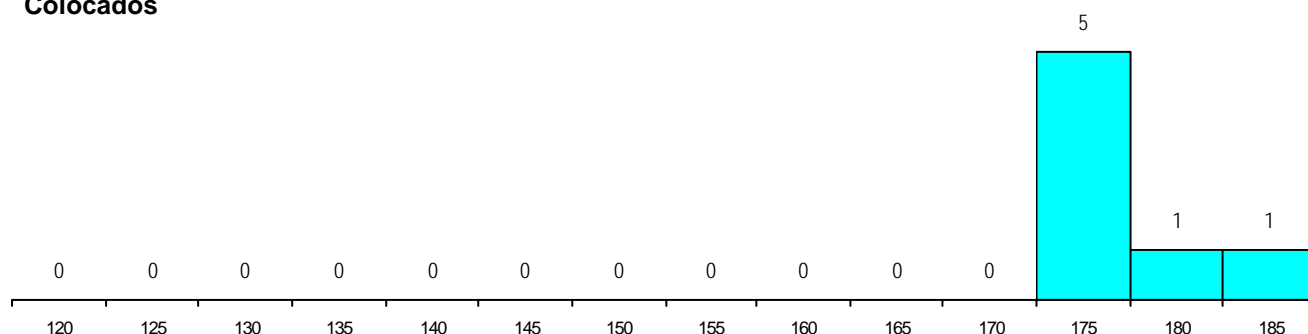
Nota de candidatura	176.3
Prova de ingresso	178.9
Média do 12º ano	173.7
Média do 10º/11º ano	173.7

**DISTRIBUIÇÕES DE NOTAS DE CANDIDATURA**

**Candidatos**



**Colocados**



**Estabelecimento:** 0501 Universidade de Coimbra - Faculdade de Ciências e Tecnologia  
**Curso Superior:** 9360 Engenharia Civil  
*Mestrado Integrado*

**OPÇÃO CANDIDATURA**

Opção	Cands. %	Cols. %
1ª	26 27	8 57
2ª	28 29	5 36
3ª	11 11	0 0
4ª	15 16	1 7
5ª	8 8	0 0
6ª	8 8	0 0
<b>Total</b>	<b>96</b>	<b>14</b>

**ETAPA COLOCAÇÃO (contingente)**

Etapa Colocação	Cands. %	Cols. %	Nota
17 Geral	96 100	14 100	145.0
<b>Total</b>	<b>96</b>	<b>14</b>	

**DISTRITO/CAE DE CANDIDATURA**

Distrito Origem	Cands. %	Cols. %
Coimbra	29 30	5 36
Leiria	10 10	2 14
Braga	10 10	2 14
Aveiro	7 7	1 7
Porto	7 7	0 0
Santarém	6 6	1 7
Setúbal	4 4	0 0
Viseu	4 4	0 0
Entre Douro e Vou	3 3	0 0
Lisboa	3 3	0 0
Viana do Castelo	2 2	0 0
Vila Real	2 2	0 0
Faro	2 2	1 7
Évora	2 2	1 7
Tâmega	1 1	0 0
Guarda	1 1	0 0
Castelo Branco	1 1	1 7
Bragança	1 1	0 0
R. A. Madeira	1 1	0 0
<b>Total</b>	<b>96</b>	<b>14</b>

**SEXO DOS CANDIDATOS**

Sexo	Cands. %	Cols. %
Masc.	68 71	12 86
Femin.	28 29	2 14
<b>Total</b>	<b>96</b>	<b>14</b>

**CURSO DO 12º ANO (15 mais frequentes)**

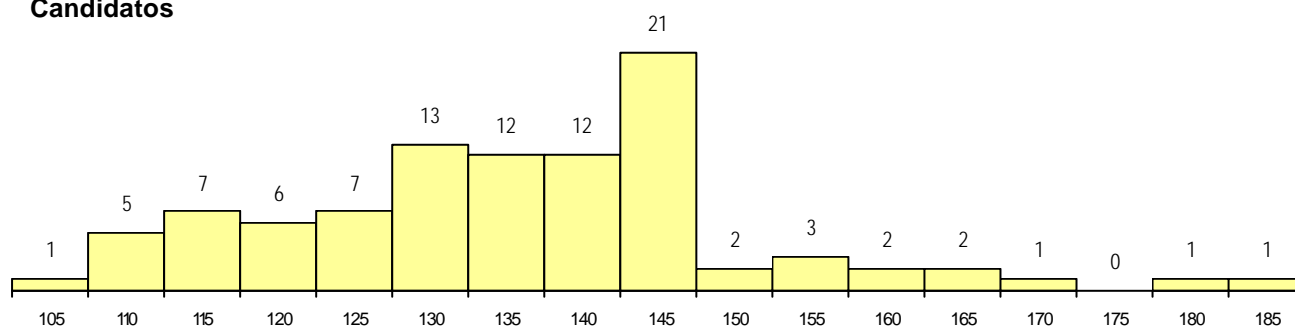
Curso 12º ano	Cands. %	Cols. %
N060 Ciências e Tecnologias	76 79	12 86
N064 Artes Visuais	7 7	1 7
R810 Agrupamento 1 / geral	6 6	1 7
R820 Agrupamento 2 / geral	2 2	0 0
U220 Ens. secundário recorrente (todos	1 1	0 0
R813 Agrupamento 1 / informática	1 1	0 0
P549 Técnico de gestão e organização	1 1	0 0
N600 Cursos Profissionais (D.L. 74/200	1 1	0 0
N082 Informática	1 1	0 0

**MÉDIAS dos Colocados**

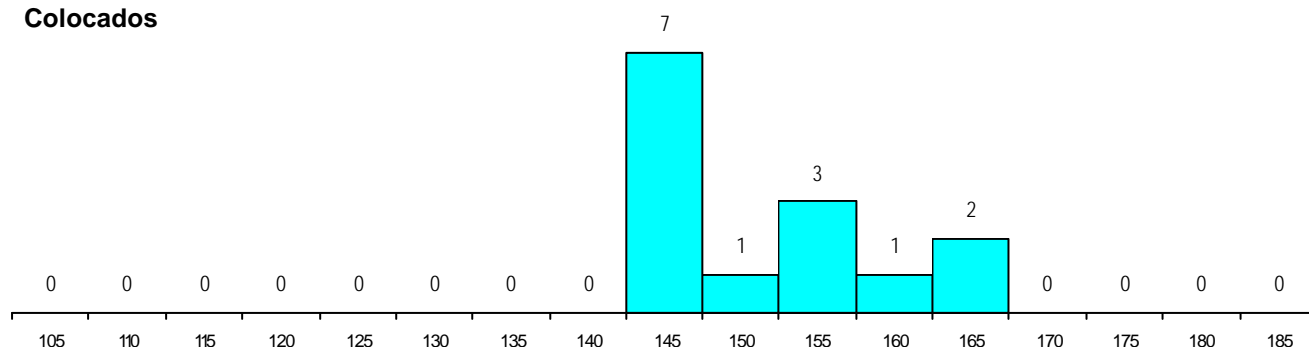
Nota de candidatura	151.9
Prova de ingresso	157.4
Média do 12º ano	146.4
Média do 10º/11º ano	146.4

**DISTRIBUIÇÕES DE NOTAS DE CANDIDATURA**

**Candidatos**



**Colocados**



**Estabelecimento:** 0501 Universidade de Coimbra - Faculdade de Ciências e Tecnologia  
**Curso Superior:** 9367 Engenharia Electrotécnica e de Computadores  
*Mestrado Integrado*

**OPÇÃO CANDIDATURA**

Opção	Cands. %	Cols. %
1ª	22 22	12 57
2ª	24 24	6 29
3ª	17 17	1 5
4ª	22 22	1 5
5ª	9 9	1 5
6ª	8 8	0 0
<b>Total</b>	102	21

**ETAPA COLOCAÇÃO (contingente)**

Etapa Colocação	Cands. %	Cols. %	Nota
17 Geral	102 100	21 100	134.5
<b>Total</b>	102	21	

**DISTRITO/CAE DE CANDIDATURA**

Distrito Origem	Cands. %	Cols. %
Coimbra	30 29	6 29
Porto	10 10	3 14
Leiria	10 10	3 14
Viseu	9 9	1 5
Braga	9 9	0 0
Aveiro	8 8	1 5
Entre Douro e Vou	5 5	2 10
Vila Real	3 3	0 0
Viana do Castelo	3 3	1 5
R. A. Madeira	3 3	1 5
Castelo Branco	3 3	0 0
Setúbal	2 2	0 0
Lisboa	2 2	0 0
Santarém	1 1	1 5
Tâmega	1 1	0 0
Guarda	1 1	1 5
Faro	1 1	1 5
Bragança	1 1	0 0
<b>Total</b>	102	21

**SEXO DOS CANDIDATOS**

Sexo	Cands. %	Cols. %
Masc.	94 92	20 95
Femin.	8 8	1 5
<b>Total</b>	102	21

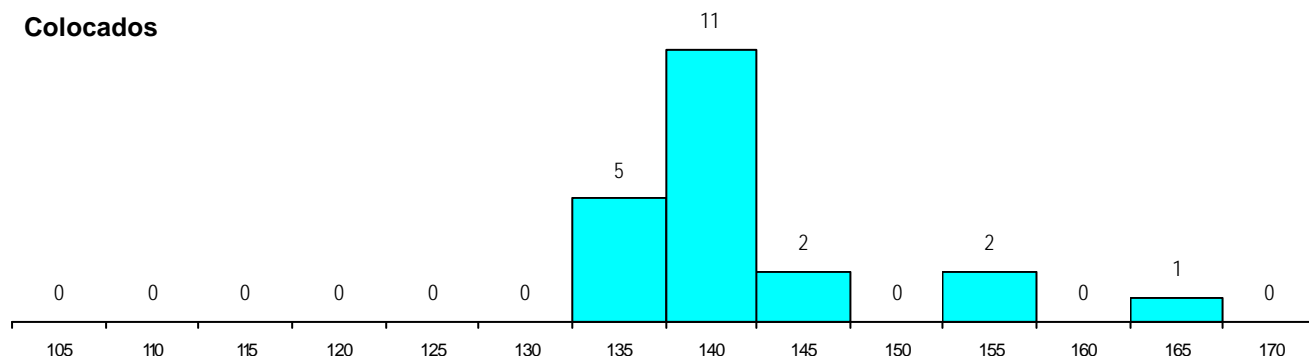
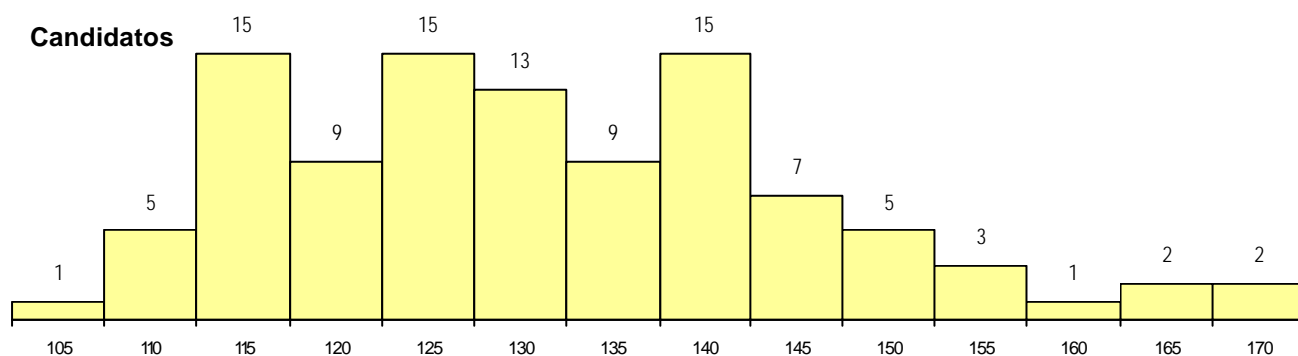
**CURSO DO 12º ANO (15 mais frequentes)**

Curso 12º ano	Cands. %	Cols. %
N060 Ciências e Tecnologias	64 63	15 71
N082 Informática	13 13	5 24
N081 Electrotecnia e Electrónica	7 7	0 0
R813 Agrupamento 1 / informática	5 5	0 0
R810 Agrupamento 1 / geral	5 5	0 0
N970 Recorrente - Ciências e Tecnolog	2 2	0 0
N062 Ciências Sociais e Humanas	1 1	1 5
P610 Cursos Educação Formação (todr	1 1	0 0
P593 Técnico de gestão de sistemas in	1 1	0 0
P472 Técnico de informática/gestão	1 1	0 0
N600 Cursos Profissionais (D.L. 74/200	1 1	0 0
N080 Construção Civil e Edificações	1 1	0 0

**MÉDIAS dos Colocados**

Nota de candidatura	141.9
Prova de ingresso	141.5
Média do 12º ano	142.3
Média do 10º/11º ano	142.3

**DISTRIBUIÇÕES DE NOTAS DE CANDIDATURA**



**Estabelecimento:** 0501 Universidade de Coimbra - Faculdade de Ciências e Tecnologia  
**Curso Superior:** 9369 Engenharia Mecânica  
*Mestrado Integrado*

**OPÇÃO CANDIDATURA**

Opção	Cands. %	Cols. %
1ª	26 24	5 42
2ª	26 24	4 33
3ª	18 17	2 17
4ª	15 14	0 0
5ª	14 13	1 8
6ª	9 8	0 0
<b>Total</b>	<b>108</b>	<b>12</b>

**ETAPA COLOCAÇÃO (contingente)**

Etapa Colocação	Cands. %	Cols. %	Nota
17 Geral	108 100	12 100	143.5
<b>Total</b>	<b>108</b>	<b>12</b>	

**DISTRITO/CAE DE CANDIDATURA**

Distrito Origem	Cands. %	Cols. %
Coimbra	36 33	2 17
Braga	16 15	2 17
Entre Douro e Vou	7 6	1 8
Viseu	7 6	0 0
Aveiro	7 6	2 17
Porto	6 6	1 8
Leiria	5 5	3 25
Santarém	4 4	0 0
Tâmega	3 3	0 0
Guarda	3 3	1 8
Vila Real	3 3	0 0
Lisboa	3 3	0 0
Viana do Castelo	2 2	0 0
Faro	2 2	0 0
Évora	2 2	0 0
R. A. Madeira	2 2	0 0
<b>Total</b>	<b>108</b>	<b>12</b>

**SEXO DOS CANDIDATOS**

Sexo	Cands. %	Cols. %
Masc.	96 89	12 100
Femin.	12 11	0 0
<b>Total</b>	<b>108</b>	<b>12</b>

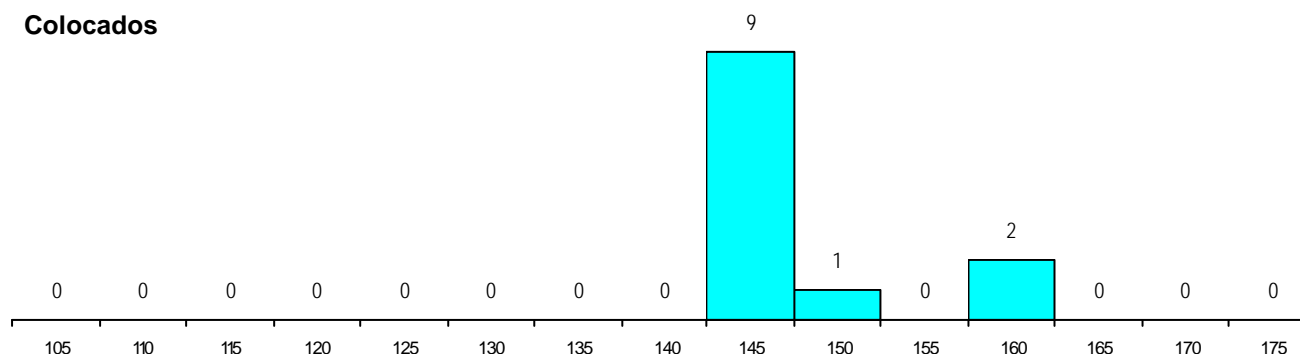
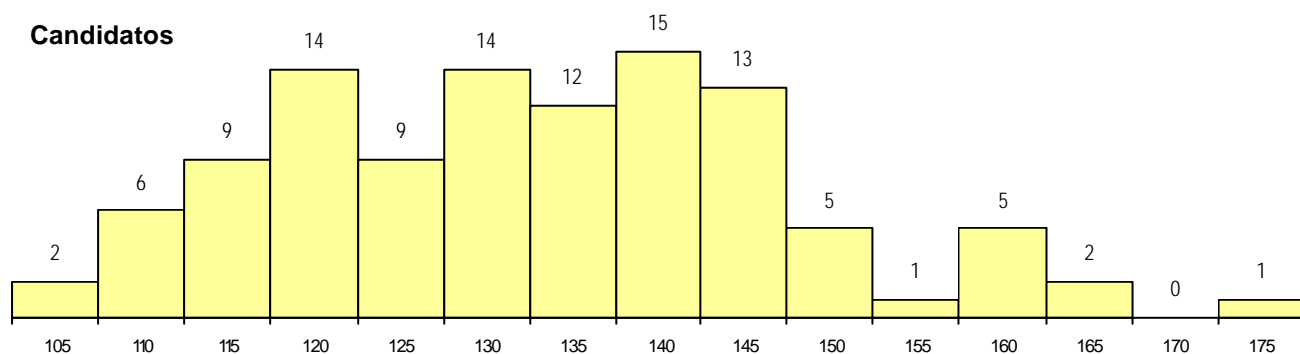
**CURSO DO 12º ANO (15 mais frequentes)**

Curso 12º ano	Cands. %	Cols. %
N060 Ciências e Tecnologias	81 75	12 100
R810 Agrupamento 1 / geral	12 11	0 0
N600 Cursos Profissionais (D.L. 74/200	5 5	0 0
N081 Electrotecnia e Electrónica	2 2	0 0
PS46 Técnico de refrigeração e climatiz	1 1	0 0
PS37 Técnico de mecatrónica automóv	1 1	0 0
P627 Técnico de informática aplicada à	1 1	0 0
P593 Técnico de gestão de sistemas in	1 1	0 0
N970 Recorrente - Ciências e Technolog	1 1	0 0
N670 Mecânica	1 1	0 0
N089 Desporto	1 1	0 0
N061 Ciências Socioeconómicas	1 1	0 0

**MÉDIAS dos Colocados**

Nota de candidatura	147.6
Prova de ingresso	157.3
Média do 12º ano	138.0
Média do 10º/11º ano	138.0

**DISTRIBUIÇÕES DE NOTAS DE CANDIDATURA**



**Estabelecimento:** 0501 Universidade de Coimbra - Faculdade de Ciências e Tecnologia  
**Curso Superior:** 9448 Antropologia  
*Licenciatura*

**OPÇÃO CANDIDATURA**

Opção	Cands. %	Cols. %
1ª	12 32	6 67
2ª	4 11	1 11
3ª	2 5	0 0
4ª	5 13	1 11
5ª	6 16	1 11
6ª	9 24	0 0
<b>Total</b>	<b>38</b>	<b>9</b>

**ETAPA COLOCAÇÃO (contingente)**

Etapa Colocação	Cands. %	Cols. %	Nota
17 Geral	38 100	9 100	124.0
<b>Total</b>	<b>38</b>	<b>9</b>	

**DISTRITO/CAE DE CANDIDATURA**

Distrito Origem	Cands. %	Cols. %
Coimbra	16 42	3 33
Viseu	3 8	0 0
Porto	3 8	2 22
Braga	3 8	0 0
Setúbal	2 5	1 11
Santarém	2 5	1 11
Leiria	2 5	1 11
Aveiro	2 5	1 11
Tâmega	1 3	0 0
Entre Douro e Vou	1 3	0 0
Lisboa	1 3	0 0
Guarda	1 3	0 0
Castelo Branco	1 3	0 0
<b>Total</b>	<b>38</b>	<b>9</b>

**SEXO DOS CANDIDATOS**

Sexo	Cands. %	Cols. %
Masc.	13 34	2 22
Femin.	25 66	7 78
<b>Total</b>	<b>38</b>	<b>9</b>

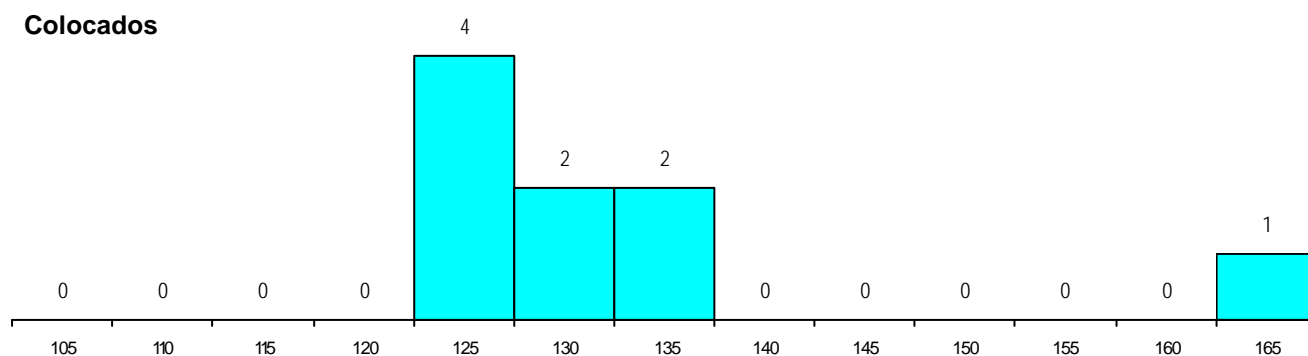
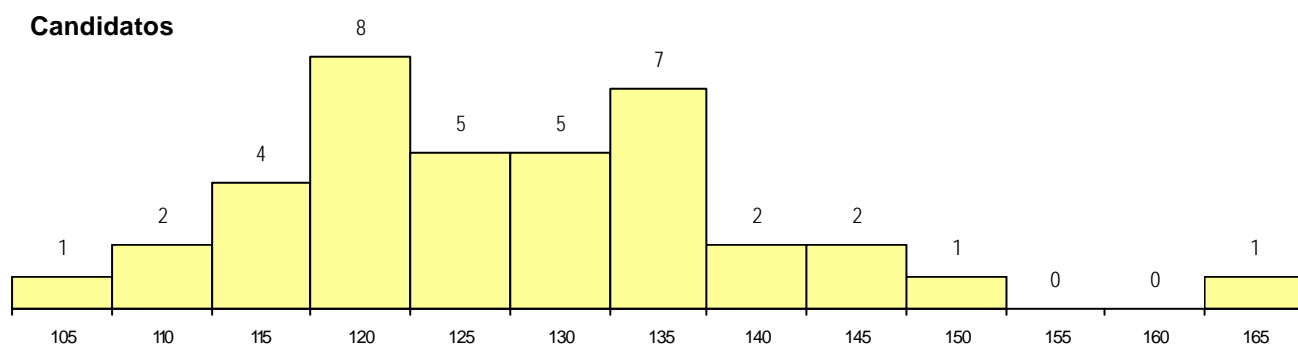
**CURSO DO 12º ANO (15 mais frequentes)**

Curso 12º ano	Cands. %	Cols. %
N060 Ciências e Tecnologias	15 39	2 22
N062 Ciências Sociais e Humanas	11 29	3 33
U220 Ens. secundário recorrente (todos	2 5	0 0
U230 Ens. sec. recorrente privado e co	1 3	1 11
R810 Agrupamento 1 / geral	1 3	1 11
N970 Recorrente - Ciências e Technolog	1 3	1 11
N061 Ciências Socioeconómicas	1 3	1 11
R830 Agrupamento 3 / geral	1 3	0 0
R820 Agrupamento 2 / geral	1 3	0 0
P610 Cursos Educação Formação (todr	1 3	0 0
P392 Animador sociocultural/desporto	1 3	0 0
N972 Recorrente - Ciências Sociais e F	1 3	0 0

**MÉDIAS dos Colocados**

Nota de candidatura	132.6
Prova de ingresso	125.1
Média do 12º ano	140.1
Média do 10º/11º ano	140.1

**DISTRIBUIÇÕES DE NOTAS DE CANDIDATURA**



**Estabelecimento:** 0501 Universidade de Coimbra - Faculdade de Ciências e Tecnologia  
**Curso Superior:** 9461 Engenharia Química  
*Mestrado Integrado*

**OPÇÃO CANDIDATURA**

Opção	Cands. %	Cols. %
1ª	9 25	7 47
2ª	8 22	3 20
3ª	2 6	0 0
4ª	9 25	5 33
5ª	5 14	0 0
6ª	3 8	0 0
<b>Total</b>	<b>36</b>	<b>15</b>

**ETAPA COLOCAÇÃO (contingente)**

Etapa Colocação	Cands. %	Cols. %	Nota
17 Geral	36 100	15 100	122.5
<b>Total</b>	<b>36</b>	<b>15</b>	

**DISTRITO/CAE DE CANDIDATURA**

Distrito Origem	Cands. %	Cols. %
Coimbra	14 39	6 40
Aveiro	5 14	1 7
Tâmega	3 8	2 13
Guarda	3 8	3 20
Porto	2 6	0 0
Leiria	2 6	1 7
Braga	2 6	0 0
Entre Douro e Vou	1 3	0 0
Vila Real	1 3	0 0
Portalegre	1 3	1 7
Lisboa	1 3	1 7
Castelo Branco	1 3	0 0
<b>Total</b>	<b>36</b>	<b>15</b>

**SEXO DOS CANDIDATOS**

Sexo	Cands. %	Cols. %
Masc.	15 42	3 20
Femin.	21 58	12 80
<b>Total</b>	<b>36</b>	<b>15</b>

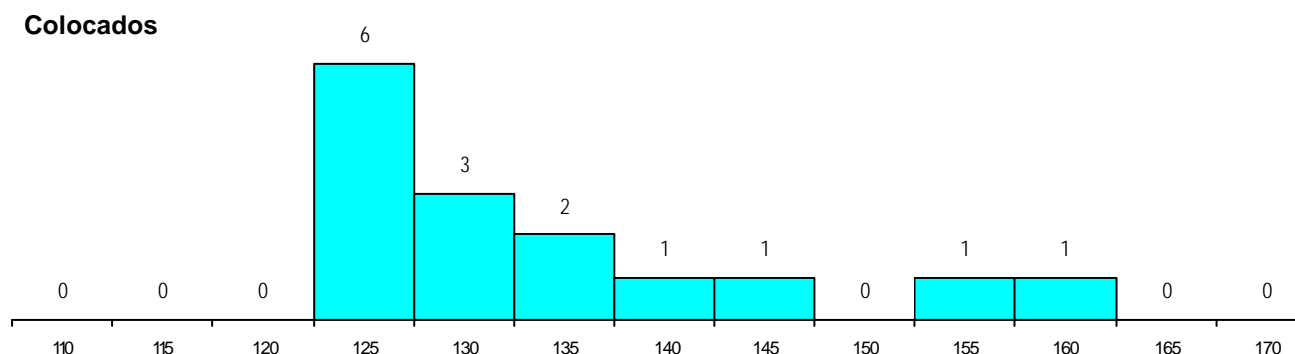
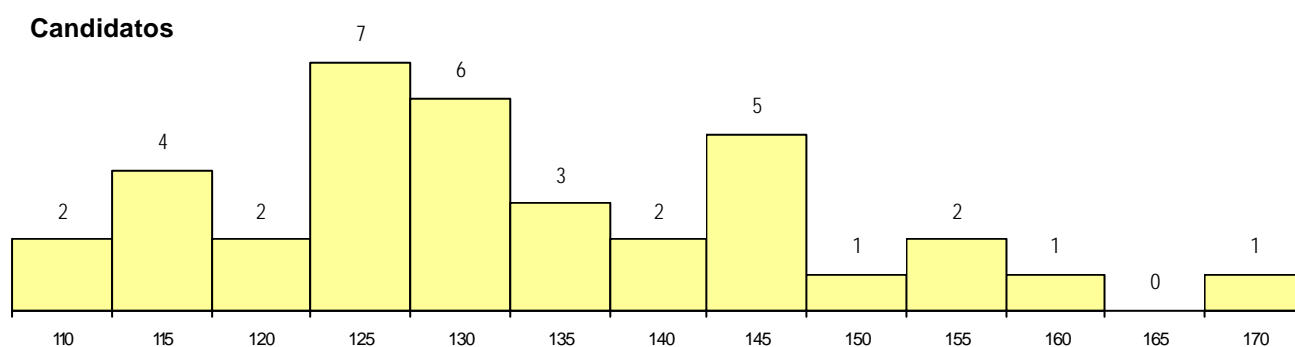
**CURSO DO 12º ANO (15 mais frequentes)**

Curso 12º ano	Cands. %	Cols. %
N060 Ciências e Tecnologias	34 94	15 100
R810 Agrupamento 1 / geral	2 6	0 0

**MÉDIAS dos Colocados**

Nota de candidatura 133.6  
 Prova de ingresso 127.4  
 Média do 12º ano 139.8  
 Média do 10º/11º ano 139.8

**DISTRIBUIÇÕES DE NOTAS DE CANDIDATURA**





**Estabelecimento:** 0501 Universidade de Coimbra - Faculdade de Ciências e Tecnologia  
**Curso Superior:** 9508 Engenharia do Ambiente  
*Mestrado Integrado*

**OPÇÃO CANDIDATURA**

Opção	Cands. %	Cols. %
1ª	11 17	5 33
2ª	12 19	4 27
3ª	16 25	4 27
4ª	8 13	1 7
5ª	11 17	0 0
6ª	5 8	1 7
<b>Total</b>	<b>63</b>	<b>15</b>

**ETAPA COLOCAÇÃO (contingente)**

Etapa Colocação	Cands. %	Cols. %	Nota
17 Geral	63 100	15 100	130.5
<b>Total</b>	<b>63</b>	<b>15</b>	

**DISTRITO/CAE DE CANDIDATURA**

Distrito Origem	Cands. %	Cols. %
Coimbra	20 32	3 20
Entre Douro e Vou	8 13	2 13
Santarém	6 10	0 0
Porto	5 8	3 20
Viseu	4 6	2 13
Braga	3 5	1 7
Leiria	3 5	1 7
Aveiro	3 5	0 0
Castelo Branco	2 3	1 7
Lisboa	2 3	0 0
Viana do Castelo	2 3	1 7
Tâmega	1 2	1 7
Setúbal	1 2	0 0
Bragança	1 2	0 0
Vila Real	1 2	0 0
Portalegre	1 2	0 0
<b>Total</b>	<b>63</b>	<b>15</b>

**SEXO DOS CANDIDATOS**

Sexo	Cands. %	Cols. %
Masc.	37 59	10 67
Femin.	26 41	5 33
<b>Total</b>	<b>63</b>	<b>15</b>

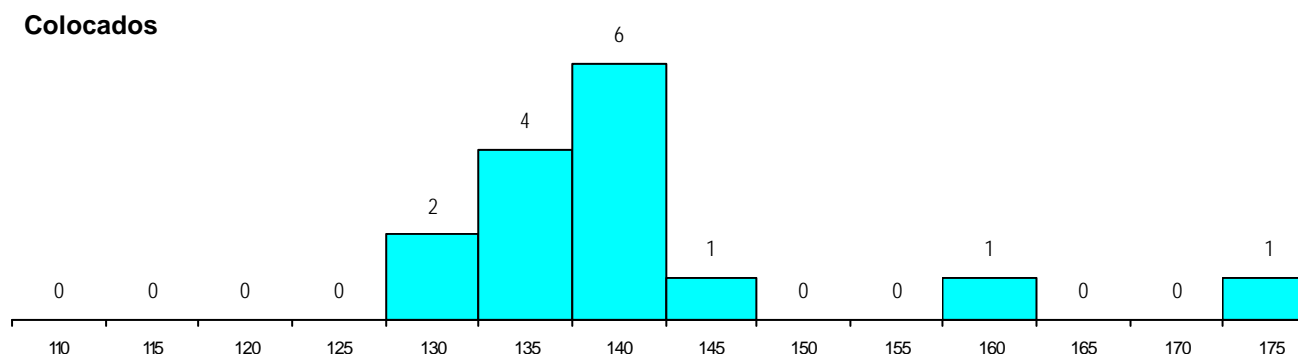
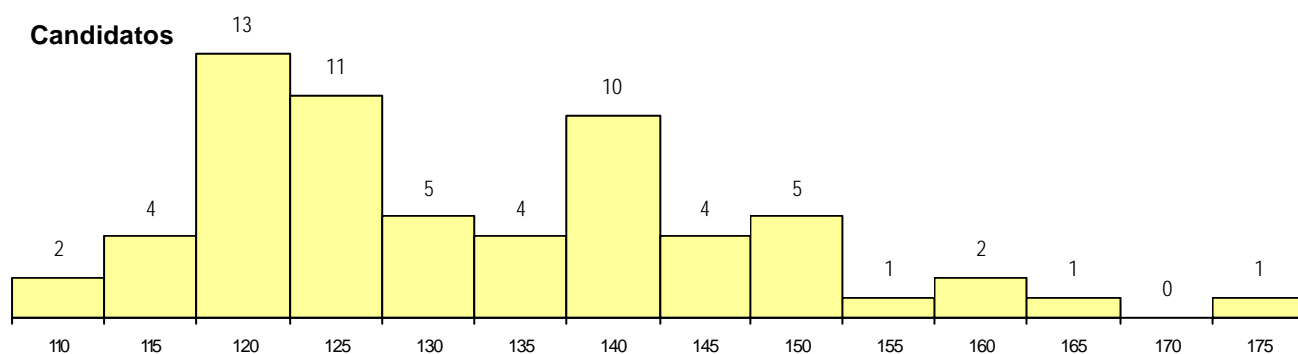
**CURSO DO 12º ANO (15 mais frequentes)**

Curso 12º ano	Cands. %	Cols. %
N060 Ciências e Tecnologias	53 84	13 87
R810 Agrupamento 1 / geral	4 6	0 0
N082 Informática	2 3	0 0
U220 Ens. secundário recorrente (todos	1 2	1 7
N970 Recorrente - Ciências e Technolog	1 2	1 7
R813 Agrupamento 1 / informática	1 2	0 0
N061 Ciências Socioeconómicas	1 2	0 0

**MÉDIAS dos Colocados**

Nota de candidatura	141.8
Prova de ingresso	142.7
Média do 12º ano	140.9
Média do 10º/11º ano	140.9

**DISTRIBUIÇÕES DE NOTAS DE CANDIDATURA**



**Estabelecimento:** 0501 Universidade de Coimbra - Faculdade de Ciências e Tecnologia  
**Curso Superior:** 9891 Design e Multimédia  
*Licenciatura*

**OPÇÃO CANDIDATURA**

Opção	Cands. %	Cols. %
1ª	44 37	3 100
2ª	27 23	0 0
3ª	19 16	0 0
4ª	13 11	0 0
5ª	9 8	0 0
6ª	6 5	0 0
<b>Total</b>	<b>118</b>	<b>3</b>

**ETAPA COLOCAÇÃO (contingente)**

Etapa Colocação	Cands. %	Cols. %	Nota
17 Geral	118 100	3 100	157.5
<b>Total</b>	<b>118</b>	<b>3</b>	

**DISTRITO/CAE DE CANDIDATURA**

Distrito Origem	Cands. %	Cols. %
Coimbra	30 25	0 0
Aveiro	19 16	2 67
Santarém	13 11	0 0
Viseu	9 8	0 0
Porto	9 8	0 0
Leiria	8 7	0 0
Entre Douro e Vou	7 6	0 0
Lisboa	4 3	0 0
Faro	4 3	0 0
Braga	4 3	1 33
Tâmega	3 3	0 0
Viana do Castelo	3 3	0 0
Setúbal	2 2	0 0
Bragança	2 2	0 0
R. A. Madeira	1 1	0 0
<b>Total</b>	<b>118</b>	<b>3</b>

**SEXO DOS CANDIDATOS**

Sexo	Cands. %	Cols. %
Masc.	77 65	3 100
Femin.	41 35	0 0
<b>Total</b>	<b>118</b>	<b>3</b>

**CURSO DO 12º ANO**

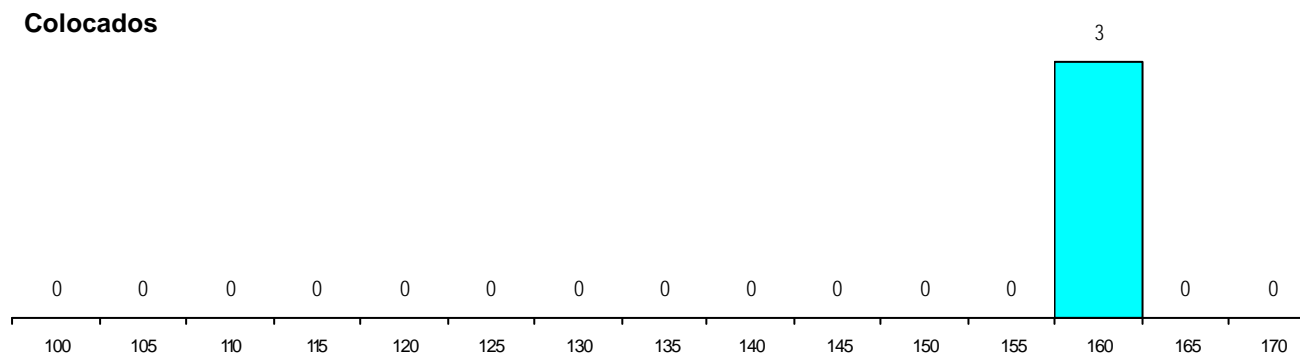
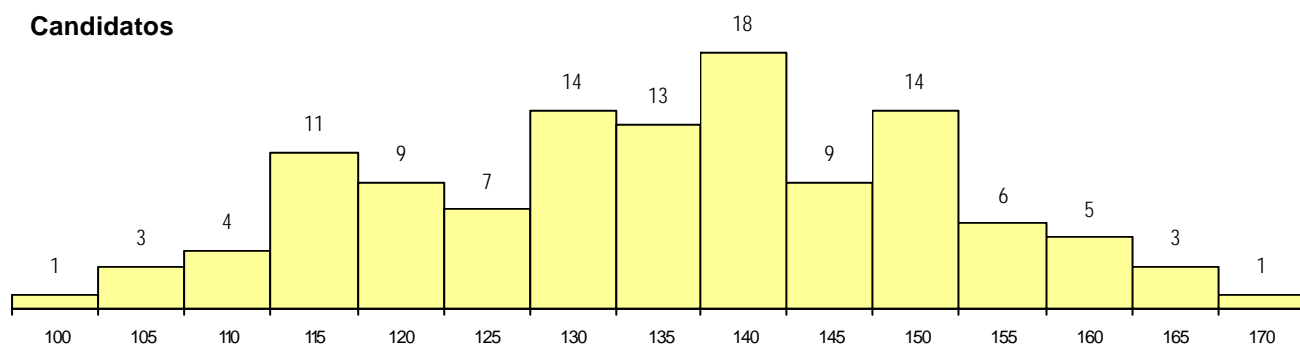
(15 mais frequentes)

Curso 12º ano	Cands. %	Cols. %
N064 Artes Visuais	35 30	0 0
N060 Ciências e Tecnologias	29 25	3 100
N082 Informática	14 12	0 0
R810 Agrupamento 1 / geral	8 7	0 0
P363 Técnico de artes gráficas	5 4	0 0
R820 Agrupamento 2 / geral	5 4	0 0
R813 Agrupamento 1 / informática	5 4	0 0
N083 Design de Equipamento	3 3	0 0
N970 Recorrente - Ciências e Tecnolog	3 3	0 0
N084 Multimédia	2 2	0 0
N061 Ciências Socioeconómicas	1 1	0 0
N070 Comunicação Audiovisual	1 1	0 0
N977 Recorrente - Informática	1 1	0 0
U220 Ens. secundário recorrente (todos	1 1	0 0
P378 Técnico de desenho gráfico	1 1	0 0

**MÉDIAS dos Colocados**

Nota de candidatura	158.3
Prova de ingresso	164.3
Média do 12º ano	152.3
Média do 10º/11º ano	152.3

**DISTRIBUIÇÕES DE NOTAS DE CANDIDATURA**



**Estabelecimento:** 0502 Universidade de Coimbra - Faculdade de Direito  
**Curso Superior:** 8067 Administração Público-Privada  
*Licenciatura*

**OPÇÃO CANDIDATURA**

Opção	Cands. %	Cols. %
1ª	12 10	2 29
2ª	38 30	3 43
3ª	29 23	1 14
4ª	21 17	0 0
5ª	17 13	1 14
6ª	9 7	0 0
<b>Total</b>	<b>126</b>	<b>7</b>

**ETAPA COLOCAÇÃO (contingente)**

Etapa Colocação	Cands. %	Cols. %	Nota
17 Geral	126 100	7 100	146.0
<b>Total</b>	<b>126</b>	<b>7</b>	

**DISTRITO/CAE DE CANDIDATURA**

Distrito Origem	Cands. %	Cols. %
Coimbra	42 33	2 29
Viseu	19 15	1 14
Aveiro	10 8	1 14
Braga	8 6	0 0
Porto	6 5	1 14
Bragança	5 4	0 0
Lisboa	4 3	0 0
Guarda	4 3	0 0
Leiria	4 3	0 0
Tâmega	4 3	1 14
Vila Real	4 3	0 0
Santarém	3 2	0 0
Viana do Castelo	3 2	0 0
Castelo Branco	3 2	0 0
Setúbal	2 2	0 0
Faro	2 2	1 14
Entre Douro e Vou	2 2	0 0
Portalegre	1 1	0 0
<b>Total</b>	<b>126</b>	<b>7</b>

**SEXO DOS CANDIDATOS**

Sexo	Cands. %	Cols. %
Masc.	44 35	4 57
Femin.	82 65	3 43
<b>Total</b>	<b>126</b>	<b>7</b>

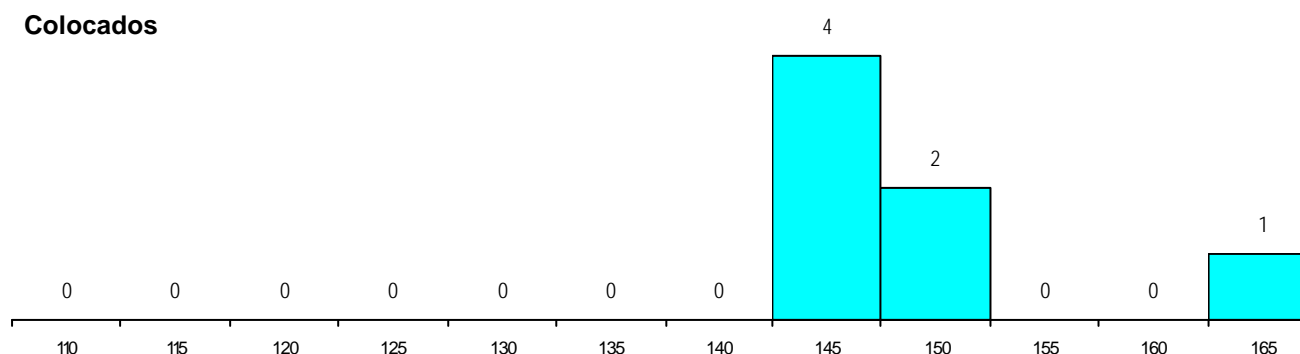
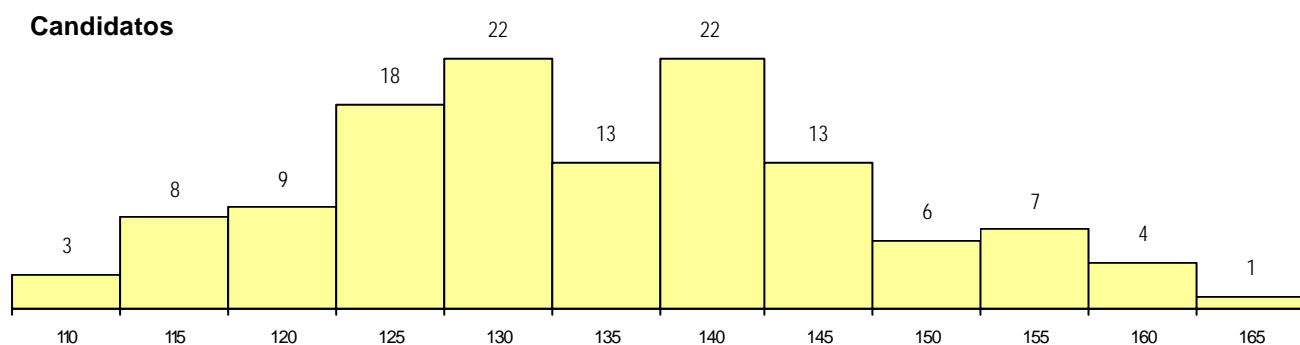
**CURSO DO 12º ANO (15 mais frequentes)**

Curso 12º ano	Cands. %	Cols. %
N062 Ciências Sociais e Humanas	51 40	2 29
N060 Ciências e Tecnologias	26 21	4 57
R810 Agrupamento 1 / geral	10 8	0 0
N061 Ciências Socioeconómicas	5 4	0 0
U220 Ens. secundário recorrente (todos	5 4	0 0
R840 Agrupamento 4 / geral	3 2	0 0
N088 Acção Social	3 2	0 0
O950 Equivalências	2 2	1 14
N970 Recorrente - Ciências e Technolog	2 2	0 0
N600 Cursos Profissionais (D.L. 74/200	2 2	0 0
R830 Agrupamento 3 / geral	2 2	0 0
N972 Recorrente - Ciências Sociais e I-	1 1	0 0
P252 Turismo (INFTUR)	1 1	0 0
P610 Cursos Educação Formação (tod	1 1	0 0
E003 3.º curso	1 1	0 0

**MÉDIAS dos Colocados**

Nota de candidatura	150.1
Prova de ingresso	156.7
Média do 12º ano	143.4
Média do 10º/11º ano	143.4

**DISTRIBUIÇÕES DE NOTAS DE CANDIDATURA**



**Estabelecimento:** 0502 Universidade de Coimbra - Faculdade de Direito  
**Curso Superior:** 9078 Direito  
*Licenciatura*

**OPÇÃO CANDIDATURA**

Opção	Cands. %	Cols. %
1ª	211 38	35 57
2ª	120 22	17 28
3ª	113 21	5 8
4ª	43 8	0 0
5ª	32 6	2 3
6ª	30 5	2 3
<b>Total</b>	<b>549</b>	<b>61</b>

**ETAPA COLOCAÇÃO (contingente)**

Etapa Colocação	Cands. %	Cols. %	Nota
17 Geral	549 100	61 100	147.5
<b>Total</b>	<b>549</b>	<b>61</b>	

**DISTRITO/CAE DE CANDIDATURA**

Distrito Origem	Cands. %	Cols. %
Coimbra	78 14	3 5
Porto	60 11	15 25
Braga	59 11	5 8
Lisboa	54 10	0 0
Viseu	50 9	6 10
Aveiro	32 6	4 7
Leiria	29 5	5 8
Entre Douro e Vou	29 5	3 5
Bragança	19 3	2 3
Santarém	18 3	3 5
R. A. Madeira	18 3	1 2
Faro	17 3	3 5
Setúbal	16 3	2 3
Viana do Castelo	14 3	2 3
Tâmega	14 3	3 5
Castelo Branco	12 2	0 0
Vila Real	11 2	1 2
Guarda	9 2	1 2
R. A. Açores	3 1	0 0
Évora	3 1	1 2
Beja	2 0	0 0
Portalegre	2 0	1 2
<b>Total</b>	<b>549</b>	<b>61</b>

**SEXO DOS CANDIDATOS**

Sexo	Cands. %	Cols. %
Masc.	209 38	17 28
Femin.	340 62	44 72
<b>Total</b>	<b>549</b>	<b>61</b>

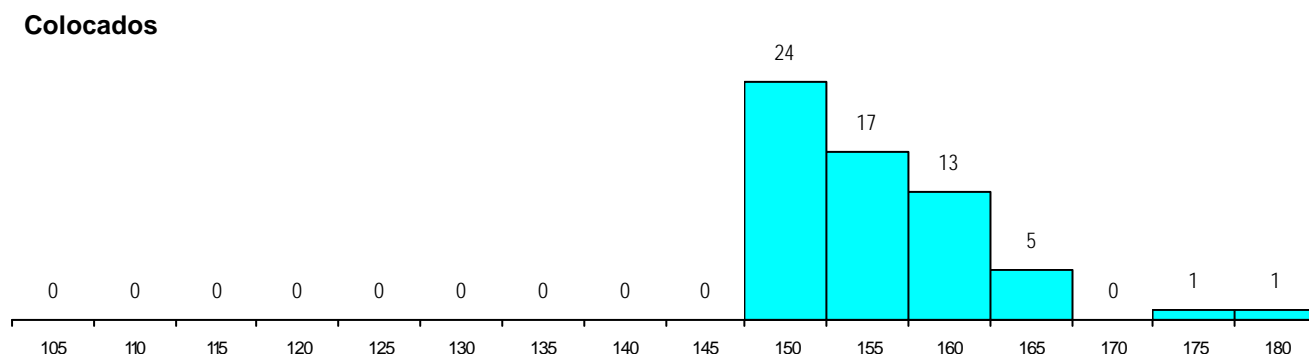
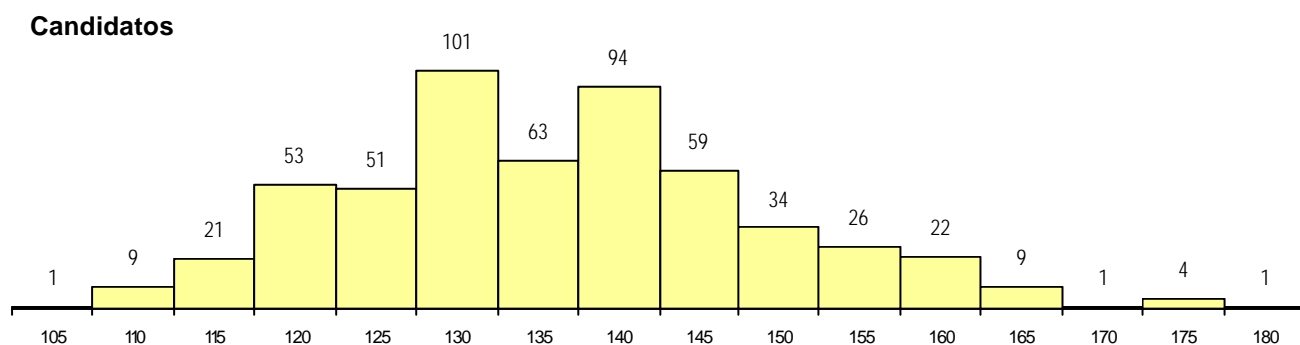
**CURSO DO 12º ANO (15 mais frequentes)**

Curso 12º ano	Cands. %	Cols. %
N062 Ciências Sociais e Humanas	263 48	29 48
N060 Ciências e Tecnologias	105 19	22 36
U220 Ens. secundário recorrente (todos	25 5	0 0
R840 Agrupamento 4 / geral	19 3	0 0
R810 Agrupamento 1 / geral	17 3	2 3
N061 Ciências Socioeconómicas	14 3	3 5
N088 Acção Social	12 2	0 0
N063 Línguas e Literaturas	10 2	1 2
P663 Técnico de serviços jurídicos	9 2	0 0
N972 Recorrente - Ciências Sociais e I	7 1	1 2
N970 Recorrente - Ciências e Technolog	7 1	0 0
N064 Artes Visuais	4 1	1 2
N085 Administração	4 1	0 0
R830 Agrupamento 3 / geral	4 1	0 0
N082 Informática	4 1	0 0

**MÉDIAS dos Colocados**

Nota de candidatura	155.0
Prova de ingresso	157.3
Média do 12º ano	152.7
Média do 10º/11º ano	152.7

**DISTRIBUIÇÕES DE NOTAS DE CANDIDATURA**



**Estabelecimento:** 0503 Universidade de Coimbra - Faculdade de Economia  
**Curso Superior:** 9081 Economia  
*Licenciatura*

**OPÇÃO CANDIDATURA**

Opção	Cands. %	Cols. %
1ª	39 22	13 38
2ª	44 25	12 35
3ª	32 18	4 12
4ª	21 12	3 9
5ª	20 11	1 3
6ª	19 11	1 3
<b>Total</b>	<b>175</b>	<b>34</b>

**ETAPA COLOCAÇÃO (contingente)**

Etapa Colocação	Cands. %	Cols. %	Nota
17 Geral	175 100	34 100	140.5
<b>Total</b>	<b>175</b>	<b>34</b>	

**DISTRITO/CAE DE CANDIDATURA**

Distrito Origem	Cands. %	Cols. %
Coimbra	48 27	13 38
Entre Douro e Vou	18 10	2 6
Porto	16 9	1 3
Braga	15 9	2 6
Aveiro	14 8	5 15
Leiria	11 6	1 3
Lisboa	10 6	1 3
Viseu	9 5	4 12
Guarda	6 3	2 6
Viana do Castelo	5 3	0 0
Santarém	5 3	0 0
Tâmega	4 2	0 0
Vila Real	4 2	0 0
Setúbal	3 2	1 3
R. A. Açores	2 1	1 3
Castelo Branco	2 1	0 0
Évora	1 1	0 0
Bragança	1 1	0 0
R. A. Madeira	1 1	1 3
<b>Total</b>	<b>175</b>	<b>34</b>

**SEXO DOS CANDIDATOS**

Sexo	Cands. %	Cols. %
Masc.	117 67	21 62
Femin.	58 33	13 38
<b>Total</b>	<b>175</b>	<b>34</b>

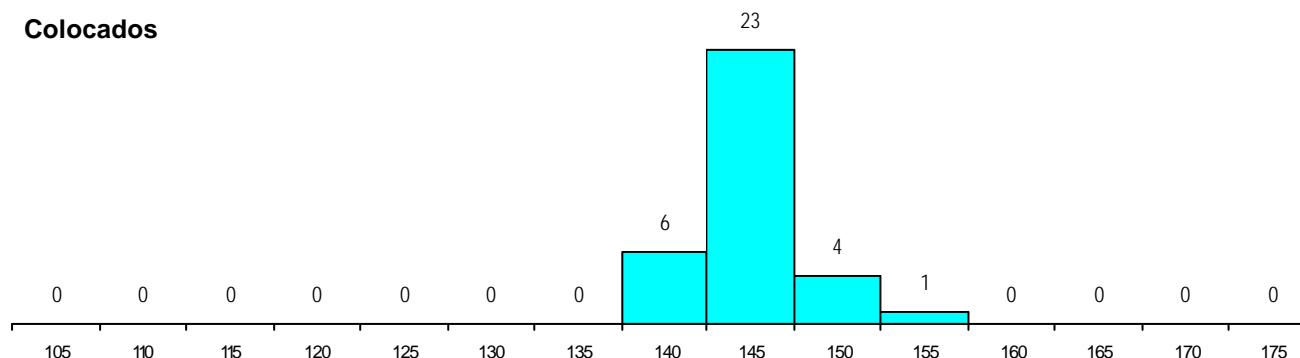
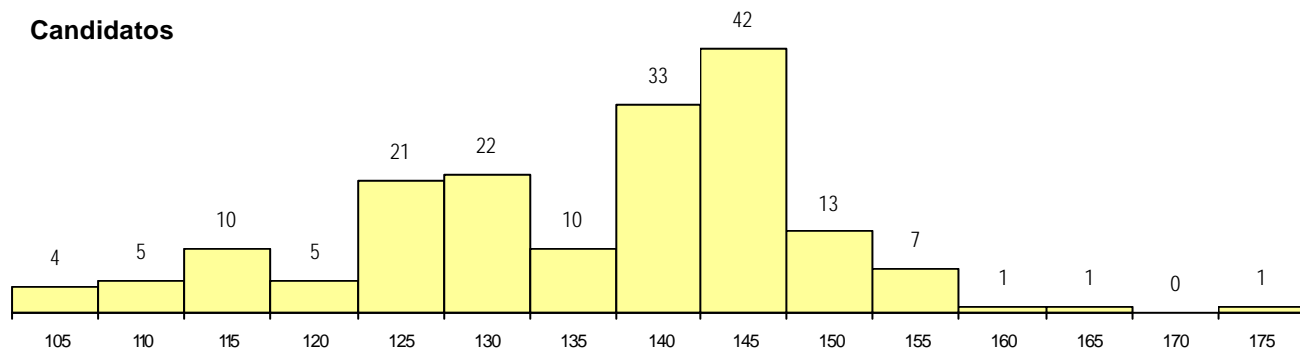
**CURSO DO 12º ANO (15 mais frequentes)**

Curso 12º ano	Cands. %	Cols. %
N061 Ciências Socioeconómicas	67 38	10 29
N060 Ciências e Tecnologias	66 38	18 53
R810 Agrupamento 1 / geral	14 8	4 12
R830 Agrupamento 3 / geral	5 3	1 3
N970 Recorrente - Ciências e Tecnologia	5 3	0 0
R813 Agrupamento 1 / informática	4 2	0 0
N971 Recorrente - Ciências Socioecon	3 2	0 0
R820 Agrupamento 2 / geral	2 1	1 3
N085 Administração	1 1	0 0
N086 Marketing	1 1	0 0
N089 Desporto	1 1	0 0
N216 Administração/Contabilidade	1 1	0 0
N996 Administração (INA)	1 1	0 0
U230 Ens. sec. recorrente privado e co	1 1	0 0
P472 Técnico de informática/gestão	1 1	0 0

**MÉDIAS dos Colocados**

Nota de candidatura	144.4
Prova de ingresso	149.9
Média do 12º ano	139.0
Média do 10º/11º ano	139.0

**DISTRIBUIÇÕES DE NOTAS DE CANDIDATURA**



**Estabelecimento:** 0503 Universidade de Coimbra - Faculdade de Economia  
**Curso Superior:** 9147 Gestão  
*Licenciatura*

**OPÇÃO CANDIDATURA**

Opção	Cands. %	Cols. %
1ª	41 25	10 63
2ª	36 22	2 13
3ª	36 22	2 13
4ª	15 9	1 6
5ª	22 13	0 0
6ª	17 10	1 6
<b>Total</b>	<b>167</b>	<b>16</b>

**ETAPA COLOCAÇÃO (contingente)**

Etapa Colocação	Cands. %	Cols. %	Nota
17 Geral	167 100	16 100	146.5
<b>Total</b>	<b>167</b>	<b>16</b>	

**DISTRITO/CAE DE CANDIDATURA**

Distrito Origem	Cands. %	Cols. %
Coimbra	48 29	2 13
Braga	15 9	1 6
Aveiro	15 9	1 6
Porto	13 8	2 13
Leiria	13 8	4 25
Lisboa	12 7	1 6
Viseu	11 7	0 0
Guarda	7 4	1 6
Entre Douro e Vou	7 4	2 13
Santarém	6 4	0 0
Viana do Castelo	3 2	0 0
Tâmega	3 2	1 6
Vila Real	3 2	0 0
Castelo Branco	3 2	1 6
R. A. Madeira	3 2	0 0
Setúbal	2 1	0 0
Bragança	2 1	0 0
R. A. Açores	1 1	0 0
<b>Total</b>	<b>167</b>	<b>16</b>

**SEXO DOS CANDIDATOS**

Sexo	Cands. %	Cols. %
Masc.	99 59	5 31
Femin.	68 41	11 69
<b>Total</b>	<b>167</b>	<b>16</b>

**CURSO DO 12º ANO**

(15 mais frequentes)

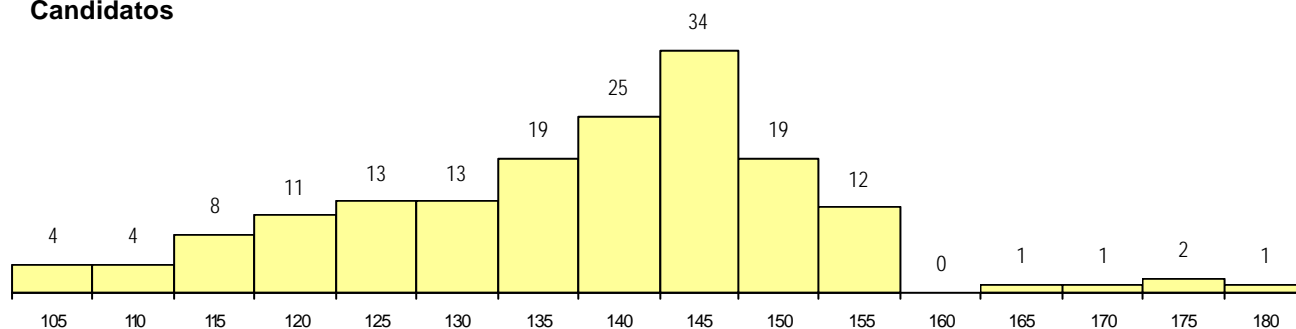
Curso 12º ano	Cands. %	Cols. %
N060 Ciências e Tecnologias	66 40	5 31
N061 Ciências Socioeconómicas	59 35	6 38
R810 Agrupamento 1 / geral	15 9	0 0
N085 Administração	6 4	1 6
R813 Agrupamento 1 / informática	3 2	0 0
R830 Agrupamento 3 / geral	2 1	0 0
R820 Agrupamento 2 / geral	2 1	0 0
N082 Informática	2 1	0 0
P472 Técnico de informática/gestão	1 1	1 6
N216 Administração/Contabilidade	1 1	1 6
N667 Gestão e Dinamização Desportiva	1 1	1 6
N971 Recorrente - Ciências Socioecon	1 1	1 6
N086 Marketing	1 1	0 0
NA15 Informática de Gestão (VC)	1 1	0 0
U230 Ens. sec. recorrente privado e co	1 1	0 0

**MÉDIAS dos Colocados**

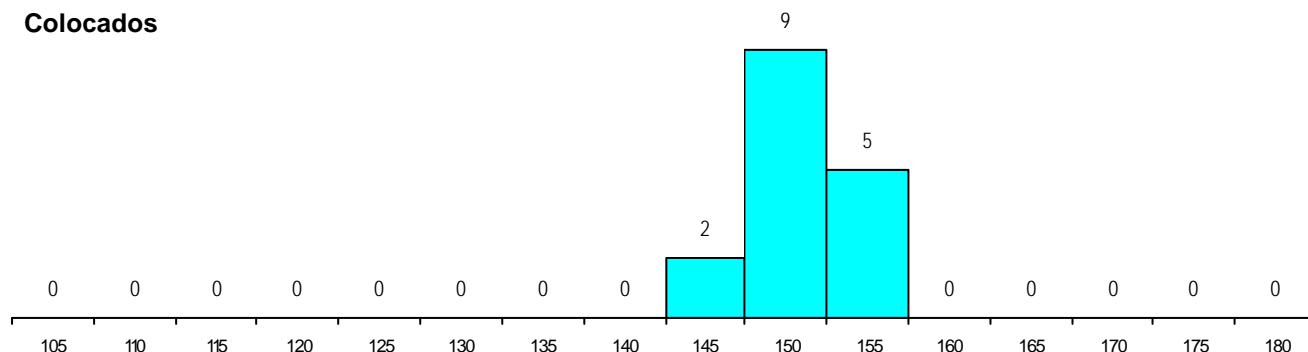
Nota de candidatura	150.4
Prova de ingresso	158.8
Média do 12º ano	141.9
Média do 10º/11º ano	141.9

**DISTRIBUIÇÕES DE NOTAS DE CANDIDATURA**

**Candidatos**



**Colocados**



**Estabelecimento:** 0503 Universidade de Coimbra - Faculdade de Economia  
**Curso Superior:** 9229 Relações Internacionais  
*Licenciatura*

**OPÇÃO CANDIDATURA**

Opção	Cands. %	Cols. %
1ª	13 25	6 55
2ª	13 25	0 0
3ª	11 21	2 18
4ª	4 8	1 9
5ª	7 13	0 0
6ª	4 8	2 18
<b>Total</b>	<b>52</b>	<b>11</b>

**ETAPA COLOCAÇÃO (contingente)**

Etapa Colocação	Cands. %	Cols. %	Nota
17 Geral	52 100	11 100	141.0
<b>Total</b>	<b>52</b>	<b>11</b>	

**DISTRITO/CAE DE CANDIDATURA**

Distrito Origem	Cands. %	Cols. %
Coimbra	19 37	4 36
Leiria	6 12	0 0
Viseu	5 10	0 0
Santarém	4 8	2 18
Entre Douro e Vou	3 6	1 9
Aveiro	3 6	1 9
Porto	2 4	0 0
Viana do Castelo	2 4	0 0
Tâmega	1 2	0 0
Setúbal	1 2	0 0
Guarda	1 2	0 0
Évora	1 2	1 9
R. A. Madeira	1 2	1 9
Bragança	1 2	1 9
Braga	1 2	0 0
Lisboa	1 2	0 0
<b>Total</b>	<b>52</b>	<b>11</b>

**SEXO DOS CANDIDATOS**

Sexo	Cands. %	Cols. %
Masc.	30 58	6 55
Femin.	22 42	5 45
<b>Total</b>	<b>52</b>	<b>11</b>

**CURSO DO 12º ANO (15 mais frequentes)**

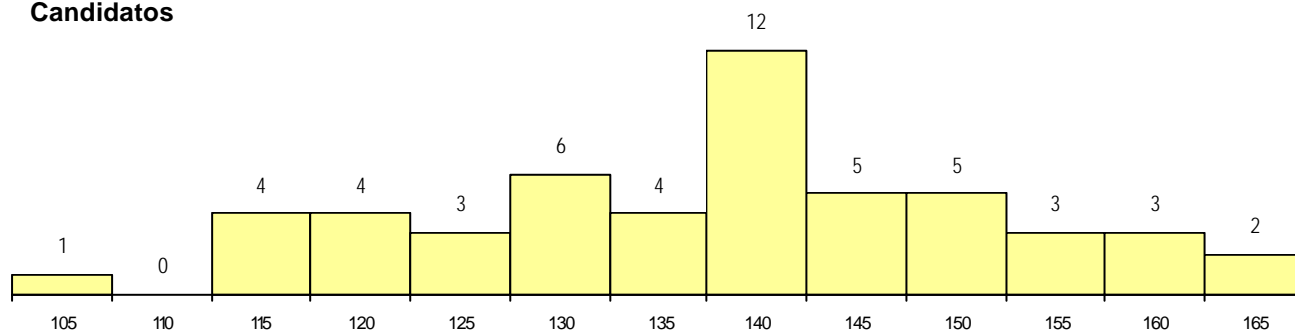
Curso 12º ano	Cands. %	Cols. %
N062 Ciências Sociais e Humanas	24 46	6 55
N061 Ciências Socioeconómicas	12 23	2 18
N085 Administração	3 6	1 9
N060 Ciências e Tecnologias	3 6	1 9
R820 Agrupamento 2 / geral	2 4	1 9
R830 Agrupamento 3 / geral	2 4	0 0
U220 Ens. secundário recorrente (todos	1 2	0 0
R842 Agrupamento 4 / animação social	1 2	0 0
R840 Agrupamento 4 / geral	1 2	0 0
N972 Recorrente - Ciências Sociais e I	1 2	0 0
E003 3.º curso	1 2	0 0

**MÉDIAS dos Colocados**

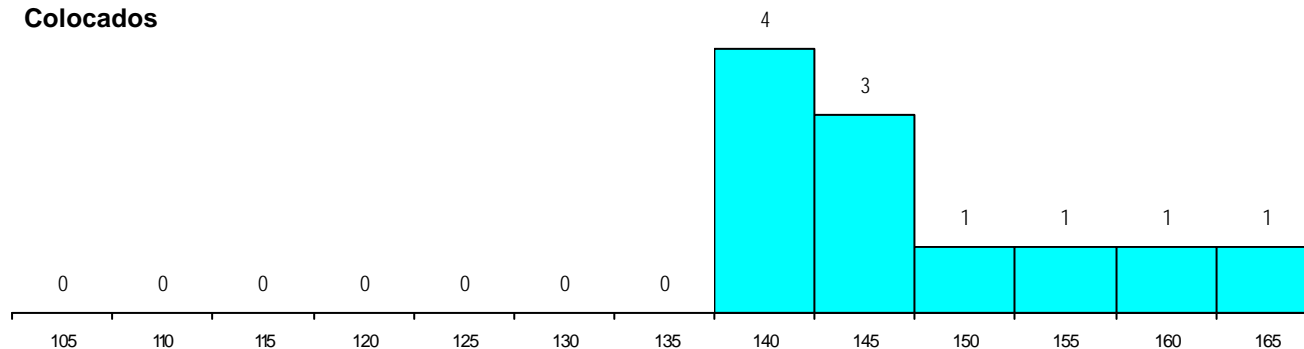
Nota de candidatura	148.3
Prova de ingresso	156.3
Média do 12º ano	140.4
Média do 10º/11º ano	140.4

**DISTRIBUIÇÕES DE NOTAS DE CANDIDATURA**

**Candidatos**



**Colocados**



**Estabelecimento:** 0503 Universidade de Coimbra - Faculdade de Economia  
**Curso Superior:** 9240 Sociologia  
 Licenciatura

**OPÇÃO CANDIDATURA**

Opção	Cands. %	Cols. %
1ª	8 7	1 8
2ª	22 18	2 15
3ª	31 25	3 23
4ª	25 20	6 46
5ª	22 18	0 0
6ª	15 12	1 8
<b>Total</b>	<b>123</b>	<b>13</b>

**ETAPA COLOCAÇÃO (contingente)**

Etapa Colocação	Cands. %	Cols. %	Nota
17 Geral	123 100	13 100	136.5
<b>Total</b>	<b>123</b>	<b>13</b>	

**DISTRITO/CAE DE CANDIDATURA**

Distrito Origem	Cands. %	Cols. %
Coimbra	55 45	6 46
Viseu	10 8	2 15
Braga	8 7	0 0
Tâmega	6 5	0 0
Porto	5 4	1 8
Entre Douro e Vou	5 4	1 8
Viana do Castelo	5 4	0 0
Guarda	5 4	0 0
Leiria	5 4	1 8
Vila Real	4 3	1 8
Aveiro	4 3	0 0
Faro	2 2	0 0
Lisboa	2 2	0 0
Setúbal	2 2	0 0
R. A. Madeira	2 2	0 0
R. A. Açores	1 1	0 0
Bragança	1 1	1 8
Santarém	1 1	0 0
<b>Total</b>	<b>123</b>	<b>13</b>

**SEXO DOS CANDIDATOS**

Sexo	Cands. %	Cols. %
Masc.	44 36	4 31
Femin.	79 64	9 69
<b>Total</b>	<b>123</b>	<b>13</b>

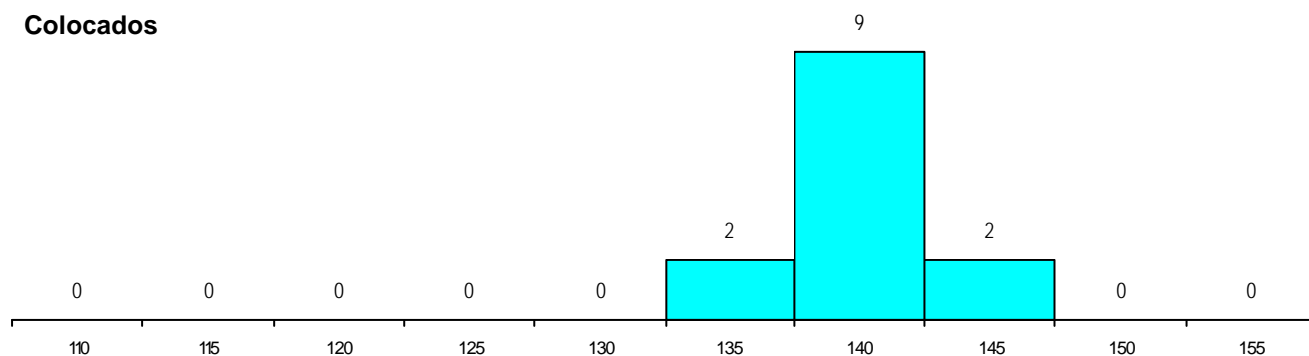
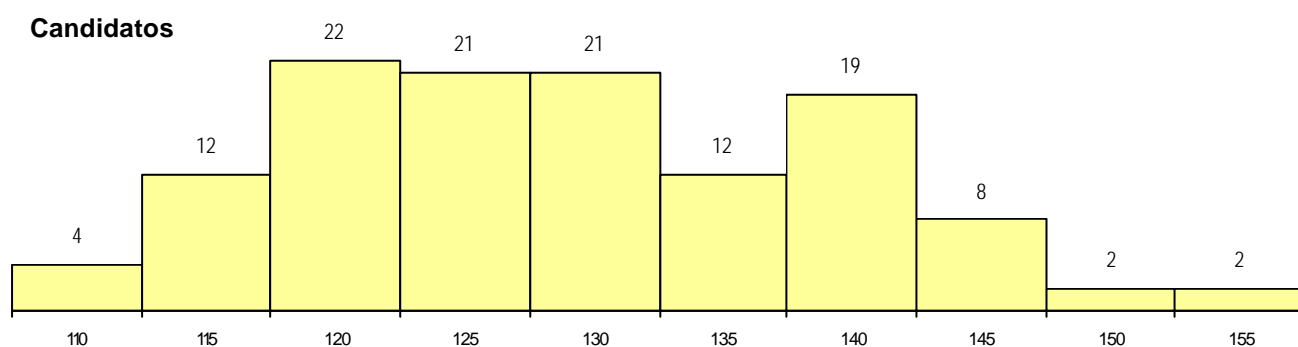
**CURSO DO 12º ANO (15 mais frequentes)**

Curso 12º ano	Cands. %	Cols. %
N062 Ciências Sociais e Humanas	49 40	6 46
N060 Ciências e Tecnologias	13 11	4 31
N088 Acção Social	9 7	0 0
N061 Ciências Socioeconómicas	7 6	0 0
R810 Agrupamento 1 / geral	7 6	0 0
R840 Agrupamento 4 / geral	4 3	0 0
N089 Desporto	4 3	0 0
U220 Ens. secundário recorrente (todos	4 3	0 0
N972 Recorrente - Ciências Sociais e F	3 2	0 0
P610 Cursos Educação Formação (tod	2 2	0 0
N084 Multimédia	2 2	0 0
R830 Agrupamento 3 / geral	2 2	0 0
P392 Animador sociocultural/desporto	1 1	1 8
N064 Artes Visuais	1 1	1 8
R831 Agrupamento 3 / administração	1 1	1 8

**MÉDIAS dos Colocados**

Nota de candidatura	139.9
Prova de ingresso	141.8
Média do 12º ano	138.1
Média do 10º/11º ano	138.1

**DISTRIBUIÇÕES DE NOTAS DE CANDIDATURA**





**Estabelecimento:** 0504 Universidade de Coimbra - Faculdade de Farmácia  
**Curso Superior:** 9494 Ciências Farmacêuticas  
*Mestrado Integrado*

**OPÇÃO CANDIDATURA**

Opção	Cands. %	Cols. %
1ª	88 34	5 26
2ª	94 36	5 26
3ª	42 16	3 16
4ª	22 8	2 11
5ª	10 4	2 11
6ª	5 2	2 11
<b>Total</b>	<b>261</b>	<b>19</b>

**ETAPA COLOCAÇÃO (contingente)**

Etapa Colocação	Cands. %	Cols. %	Nota
17 Geral	261 100	19 100	162.5
<b>Total</b>	<b>261</b>	<b>19</b>	

**DISTRITO/CAE DE CANDIDATURA**

Distrito Origem	Cands. %	Cols. %
Braga	37 14	1 5
Coimbra	36 14	2 11
Porto	22 8	0 0
Entre Douro e Vou	21 8	2 11
Aveiro	19 7	1 5
Leiria	17 7	4 21
Santarém	17 7	1 5
Lisboa	15 6	2 11
Viseu	14 5	3 16
Tâmega	11 4	0 0
Faro	9 3	0 0
Setúbal	7 3	0 0
Vila Real	7 3	1 5
Castelo Branco	7 3	1 5
Bragança	7 3	0 0
Guarda	7 3	0 0
Viana do Castelo	3 1	1 5
R. A. Madeira	3 1	0 0
Évora	1 0	0 0
Beja	1 0	0 0
<b>Total</b>	<b>261</b>	<b>19</b>

**SEXO DOS CANDIDATOS**

Sexo	Cands. %	Cols. %
Masc.	59 23	2 11
Femin.	202 77	17 89
<b>Total</b>	<b>261</b>	<b>19</b>

**CURSO DO 12º ANO (15 mais frequentes)**

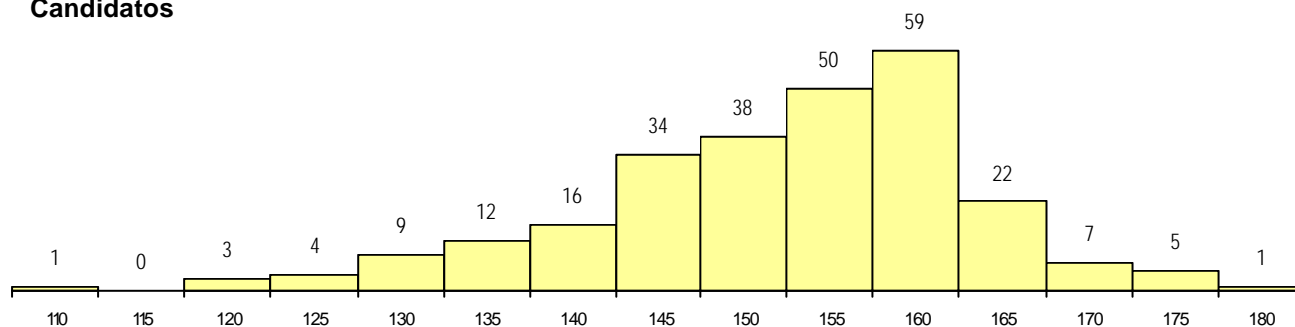
Curso 12º ano	Cands. %	Cols. %
N060 Ciências e Tecnologias	239 92	17 89
R810 Agrupamento 1 / geral	15 6	2 11
U220 Ens. secundário recorrente (todos	2 1	0 0
N572 Análises Químico-Biológicas	2 1	0 0
NA02 Química, Ambiente e Qualidade (\	1 0	0 0
N971 Recorrente - Ciências Socioecon	1 0	0 0
N970 Recorrente - Ciências e Technolog	1 0	0 0

**MÉDIAS dos Colocados**

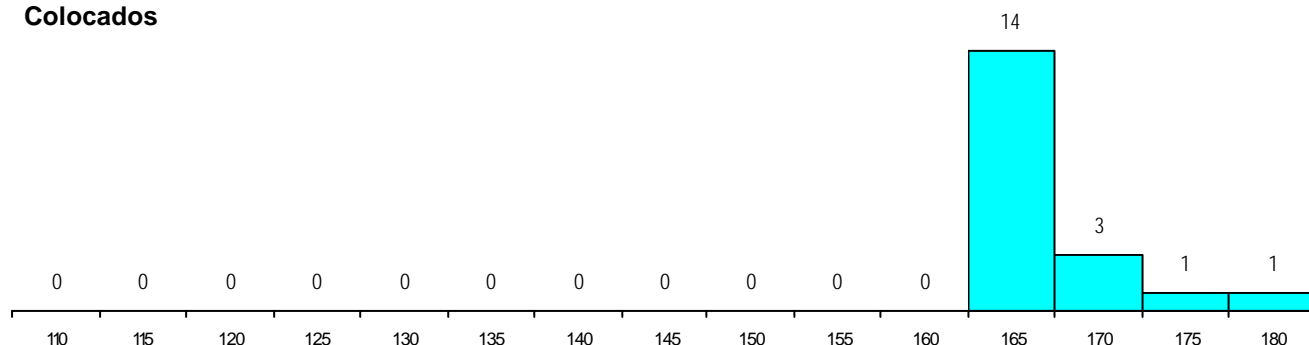
Nota de candidatura	166.3
Prova de ingresso	159.7
Média do 12º ano	172.9
Média do 10º/11º ano	172.9

**DISTRIBUIÇÕES DE NOTAS DE CANDIDATURA**

**Candidatos**



**Colocados**



**Estabelecimento:** 0504 Universidade de Coimbra - Faculdade de Farmácia  
**Curso Superior:** 9819 Ciências Bioanalíticas  
*Licenciatura*

**OPÇÃO CANDIDATURA**

Opção	Cands. %	Cols. %
1ª	1 3	0 0
2ª	7 22	1 25
3ª	12 38	2 50
4ª	6 19	1 25
5ª	2 6	0 0
6ª	4 13	0 0
<b>Total</b>	<b>32</b>	<b>4</b>

**ETAPA COLOCAÇÃO (contingente)**

Etapa Colocação	Cands. %	Cols. %	Nota
17 Geral	32 100	4 100	154.5
<b>Total</b>	<b>32</b>	<b>4</b>	

**DISTRITO/CAE DE CANDIDATURA**

Distrito Origem	Cands. %	Cols. %
Coimbra	9 28	2 50
Braga	5 16	2 50
Bragança	4 13	0 0
Viana do Castelo	3 9	0 0
Entre Douro e Vou	2 6	0 0
Porto	2 6	0 0
Aveiro	2 6	0 0
Viseu	1 3	0 0
Vila Real	1 3	0 0
Santarém	1 3	0 0
Guarda	1 3	0 0
Castelo Branco	1 3	0 0
<b>Total</b>	<b>32</b>	<b>4</b>

**SEXO DOS CANDIDATOS**

Sexo	Cands. %	Cols. %
Masc.	13 41	2 50
Femin.	19 59	2 50
<b>Total</b>	<b>32</b>	<b>4</b>

**CURSO DO 12º ANO (15 mais frequentes)**

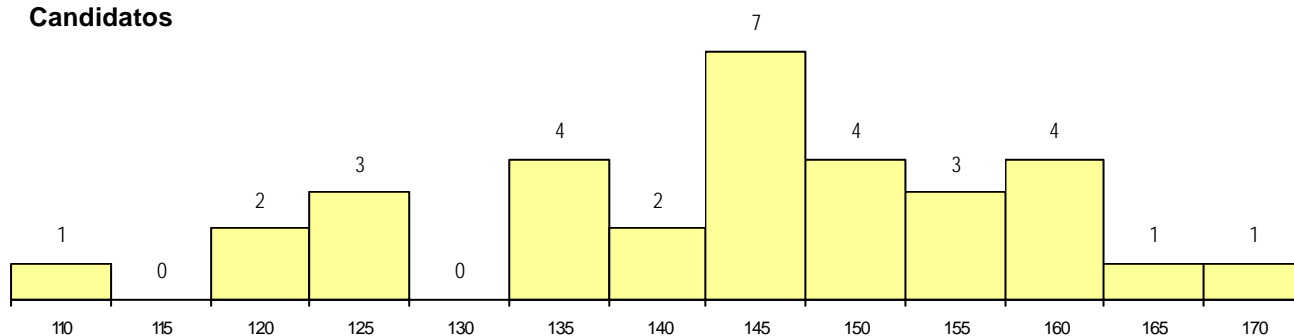
Curso 12º ano	Cands. %	Cols. %
N060 Ciências e Tecnologias	28 88	4 100
R810 Agrupamento 1 / geral	3 9	0 0
N572 Análises Químico-Biológicas	1 3	0 0

**MÉDIAS dos Colocados**

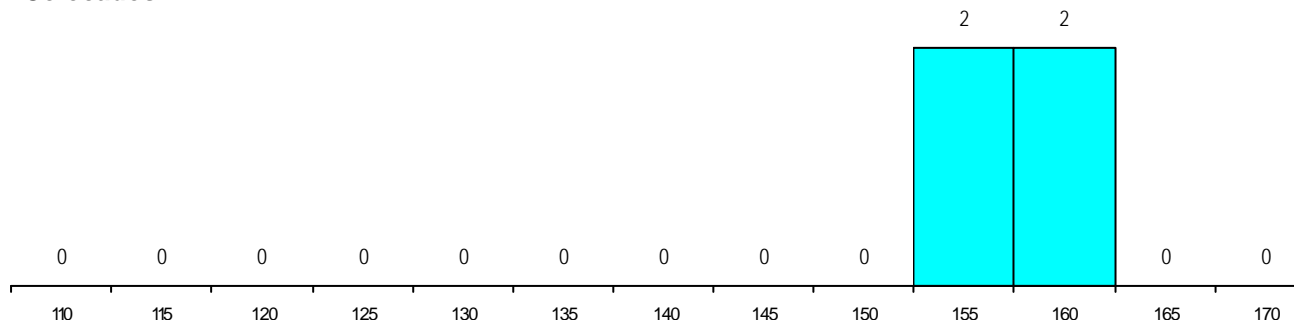
Nota de candidatura 156.8  
 Prova de ingresso 148.3  
 Média do 12º ano 165.3  
 Média do 10º/11º ano 165.3

**DISTRIBUIÇÕES DE NOTAS DE CANDIDATURA**

**Candidatos**



**Colocados**



**Estabelecimento:** 0504 Universidade de Coimbra - Faculdade de Farmácia  
**Curso Superior:** 9832 Farmácia Biomédica  
*Licenciatura*

**OPÇÃO CANDIDATURA**

Opção	Cands. %	Cols. %
1ª	13 22	0 0
2ª	17 28	2 50
3ª	14 23	2 50
4ª	6 10	0 0
5ª	2 3	0 0
6ª	8 13	0 0
<b>Total</b>	<b>60</b>	<b>4</b>

**ETAPA COLOCAÇÃO (contingente)**

Etapa Colocação	Cands. %	Cols. %	Nota
17 Geral	60 100	4 100	158.5
<b>Total</b>	<b>60</b>	<b>4</b>	

**DISTRITO/CAE DE CANDIDATURA**

Distrito Origem	Cands. %	Cols. %
Coimbra	14 23	2 50
Braga	8 13	0 0
Aveiro	7 12	2 50
Entre Douro e Vou	4 7	0 0
Viana do Castelo	4 7	0 0
Santarém	4 7	0 0
Bragança	3 5	0 0
Porto	3 5	0 0
Lisboa	2 3	0 0
Faro	2 3	0 0
Guarda	2 3	0 0
Vila Real	2 3	0 0
Viseu	2 3	0 0
Tâmega	1 2	0 0
Castelo Branco	1 2	0 0
Leiria	1 2	0 0
<b>Total</b>	<b>60</b>	<b>4</b>

**SEXO DOS CANDIDATOS**

Sexo	Cands. %	Cols. %
Masc.	18 30	2 50
Femin.	42 70	2 50
<b>Total</b>	<b>60</b>	<b>4</b>

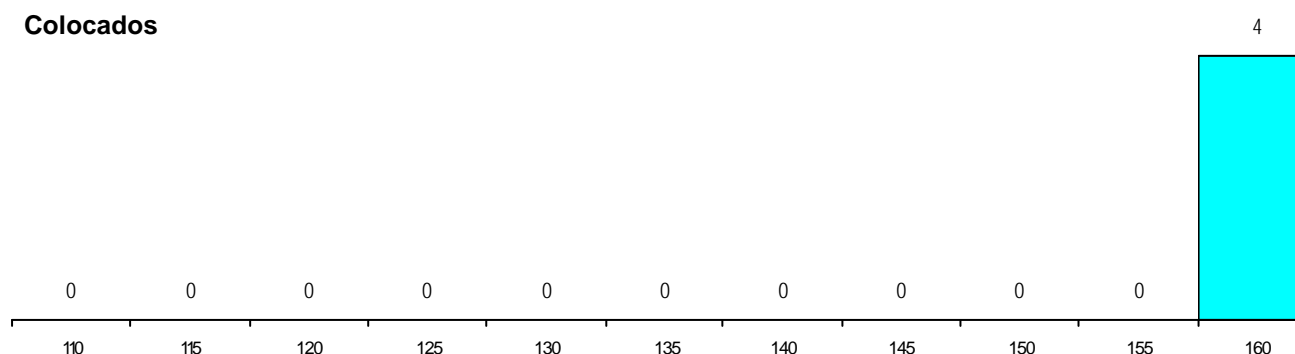
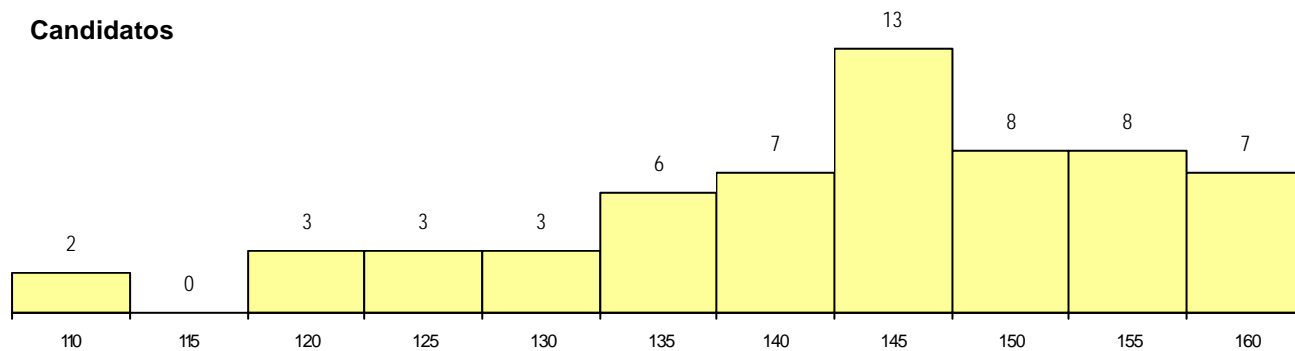
**CURSO DO 12º ANO (15 mais frequentes)**

Curso 12º ano	Cands. %	Cols. %
N060 Ciências e Tecnologias	51 85	3 75
R810 Agrupamento 1 / geral	7 12	1 25
NA02 Química, Ambiente e Qualidade (\)	1 2	0 0
N572 Análises Químico-Biológicas	1 2	0 0

**MÉDIAS dos Colocados**

Nota de candidatura	159.8
Prova de ingresso	154.5
Média do 12º ano	165.0
Média do 10º/11º ano	165.0

**DISTRIBUIÇÕES DE NOTAS DE CANDIDATURA**



**Estabelecimento:** 0505 Universidade de Coimbra - Faculdade de Letras  
**Curso Superior:** 9132 Estudos Artísticos  
*Licenciatura*

**OPÇÃO CANDIDATURA**

Opção	Cands. %	Cols. %
1ª	11 28	9 56
2ª	6 15	2 13
3ª	8 21	1 6
4ª	9 23	3 19
5ª	3 8	1 6
6ª	2 5	0 0
<b>Total</b>	<b>39</b>	<b>16</b>

**ETAPA COLOCAÇÃO (contingente)**

Etapa Colocação	Cands. %	Cols. %	Nota
17 Geral	39 100	16 100	126.0
<b>Total</b>	<b>39</b>	<b>16</b>	

**DISTRITO/CAE DE CANDIDATURA**

Distrito Origem	Cands. %	Cols. %
Coimbra	12 31	4 25
Braga	6 15	2 13
Aveiro	4 10	2 13
Viseu	3 8	2 13
Guarda	3 8	1 6
Entre Douro e Vou	2 5	1 6
Vila Real	2 5	0 0
Santarém	2 5	1 6
Leiria	2 5	2 13
Tâmega	1 3	0 0
Portalegre	1 3	0 0
Lisboa	1 3	1 6
<b>Total</b>	<b>39</b>	<b>16</b>

**SEXO DOS CANDIDATOS**

Sexo	Cands. %	Cols. %
Masc.	16 41	6 38
Femin.	23 59	10 63
<b>Total</b>	<b>39</b>	<b>16</b>

**CURSO DO 12º ANO (15 mais frequentes)**

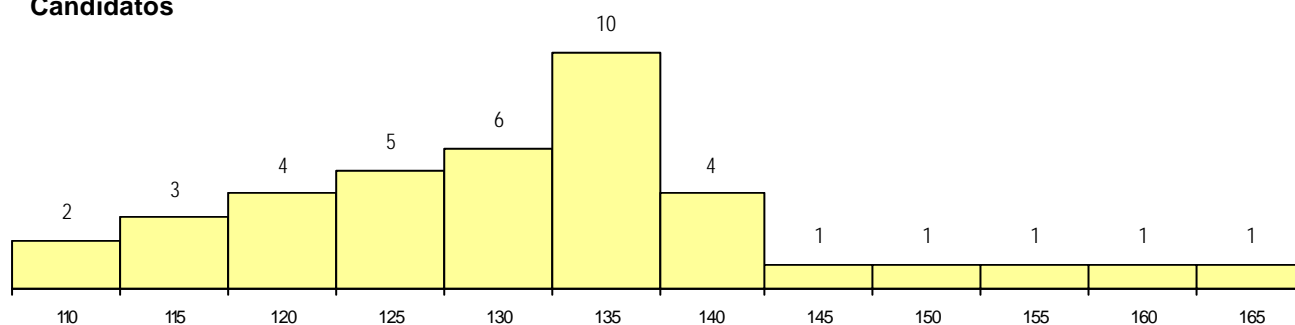
Curso 12º ano	Cands. %	Cols. %
N062 Ciências Sociais e Humanas	11 28	4 25
N060 Ciências e Tecnologias	4 10	2 13
N088 Acção Social	4 10	2 13
R840 Agrupamento 4 / geral	2 5	2 13
R810 Agrupamento 1 / geral	2 5	1 6
N082 Informática	2 5	1 6
R820 Agrupamento 2 / geral	2 5	0 0
U220 Ens. secundário recorrente (todos)	2 5	0 0
N064 Artes Visuais	2 5	0 0
P433 Técnico de gestão	1 3	1 6
P725 Técnico comercial	1 3	1 6
P521 Teatro	1 3	1 6
N070 Comunicação Audiovisual	1 3	1 6
N063 Línguas e Literaturas	1 3	0 0
N970 Recorrente - Ciências e Technolog	1 3	0 0

**MÉDIAS dos Colocados**

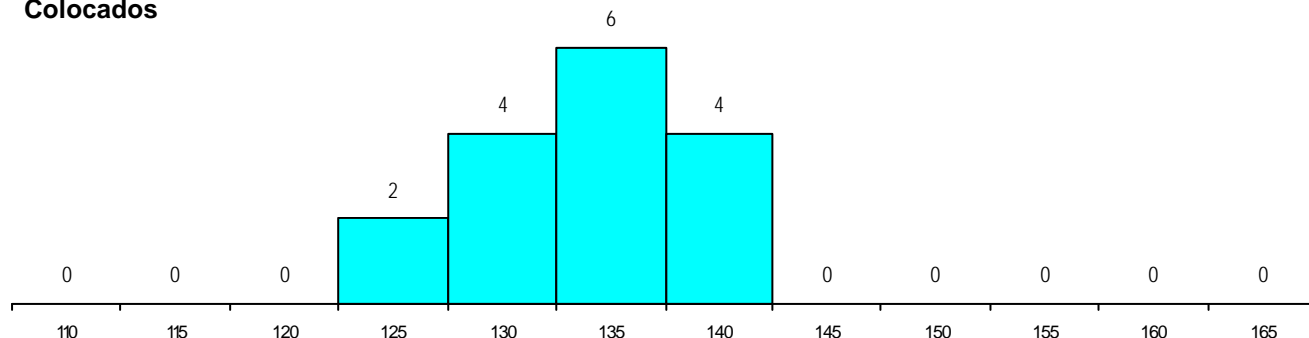
Nota de candidatura	134.0
Prova de ingresso	129.9
Média do 12º ano	138.1
Média do 10º/11º ano	138.1

**DISTRIBUIÇÕES DE NOTAS DE CANDIDATURA**

**Candidatos**



**Colocados**



**Estabelecimento:** 0505 Universidade de Coimbra - Faculdade de Letras  
**Curso Superior:** 9133 Estudos Clássicos  
*Licenciatura*

**OPÇÃO CANDIDATURA**

Opção	Cands. %	Cols. %
1ª	4 9	4 29
2ª	6 13	3 21
3ª	4 9	1 7
4ª	11 24	3 21
5ª	11 24	2 14
6ª	10 22	1 7
<b>Total</b>	<b>46</b>	<b>14</b>

**ETAPA COLOCAÇÃO (contingente)**

Etapa Colocação	Cands. %	Cols. %	Nota
17 Geral	46 100	14 100	107.0
<b>Total</b>	<b>46</b>	<b>14</b>	

**DISTRITO/CAE DE CANDIDATURA**

Distrito Origem	Cands. %	Cols. %
Coimbra	19 41	4 29
Viseu	4 9	2 14
Entre Douro e Vou	3 7	0 0
Castelo Branco	3 7	1 7
Braga	3 7	1 7
Aveiro	3 7	1 7
Viana do Castelo	2 4	1 7
Porto	2 4	1 7
Lisboa	2 4	0 0
Leiria	2 4	1 7
Guarda	2 4	1 7
Portalegre	1 2	1 7
<b>Total</b>	<b>46</b>	<b>14</b>

**SEXO DOS CANDIDATOS**

Sexo	Cands. %	Cols. %
Masc.	18 39	4 29
Femin.	28 61	10 71
<b>Total</b>	<b>46</b>	<b>14</b>

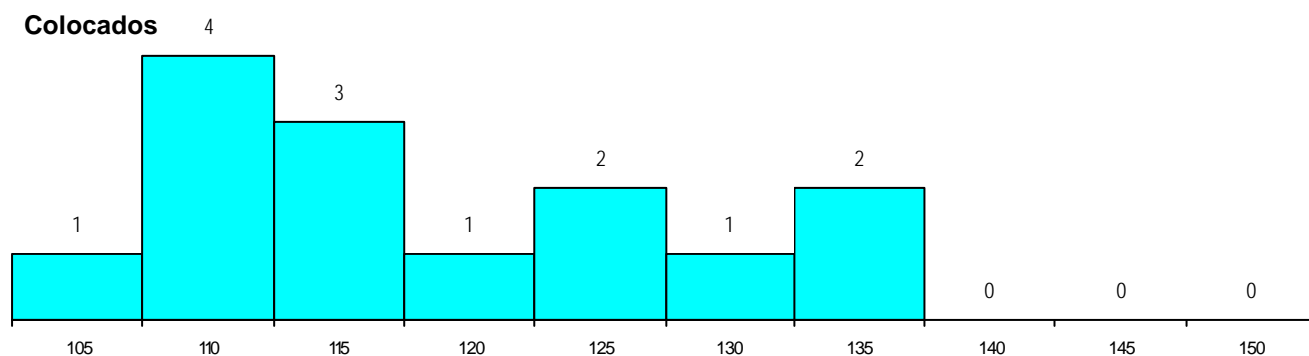
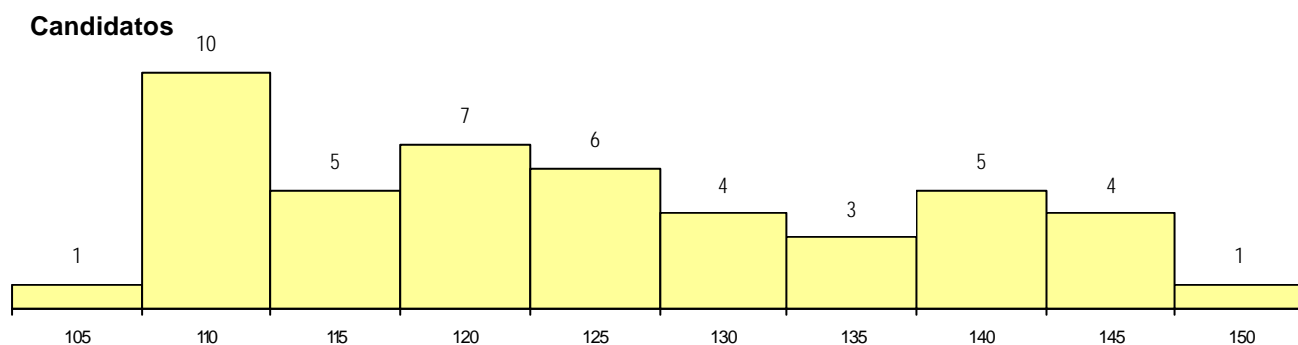
**CURSO DO 12º ANO (15 mais frequentes)**

Curso 12º ano	Cands. %	Cols. %
N062 Ciências Sociais e Humanas	17 37	6 43
N088 Acção Social	5 11	1 7
N060 Ciências e Tecnologias	4 9	2 14
N061 Ciências Socioeconómicas	3 7	0 0
R810 Agrupamento 1 / geral	3 7	0 0
N063 Línguas e Literaturas	2 4	2 14
P610 Cursos Educação Formação (tod	2 4	1 7
N972 Recorrente - Ciências Sociais e I	2 4	0 0
U220 Ens. secundário recorrente (todos	1 2	1 7
N084 Multimédia	1 2	1 7
E001 1.º curso	1 2	0 0
N064 Artes Visuais	1 2	0 0
N973 Recorrente - Línguas e Literaturas	1 2	0 0
R820 Agrupamento 2 / geral	1 2	0 0
R822 Agrupamento 2 / artes e ofícios	1 2	0 0

**MÉDIAS dos Colocados**

Nota de candidatura	118.9
Prova de ingresso	113.9
Média do 12º ano	123.9
Média do 10º/11º ano	123.9

**DISTRIBUIÇÕES DE NOTAS DE CANDIDATURA**



**Estabelecimento:** 0505 Universidade de Coimbra - Faculdade de Letras  
**Curso Superior:** 9135 Estudos Europeus  
*Licenciatura*

**OPÇÃO CANDIDATURA**

Opção	Cands. %	Cols. %
1ª	12 19	8 47
2ª	10 16	3 18
3ª	9 14	4 24
4ª	15 24	1 6
5ª	8 13	1 6
6ª	9 14	0 0
<b>Total</b>	<b>63</b>	<b>17</b>

**ETAPA COLOCAÇÃO (contingente)**

Etapa Colocação	Cands. %	Cols. %	Nota
17 Geral	63 100	17 100	128.0
<b>Total</b>	<b>63</b>	<b>17</b>	

**DISTRITO/CAE DE CANDIDATURA**

Distrito Origem	Cands. %	Cols. %
Coimbra	22 35	6 35
Viseu	6 10	1 6
Santarém	6 10	3 18
Entre Douro e Vou	5 8	1 6
Braga	4 6	2 12
Vila Real	3 5	1 6
Porto	3 5	0 0
Guarda	3 5	1 6
Aveiro	3 5	0 0
Lisboa	2 3	1 6
Leiria	2 3	1 6
Faro	2 3	0 0
Tâmega	1 2	0 0
Viana do Castelo	1 2	0 0
<b>Total</b>	<b>63</b>	<b>17</b>

**SEXO DOS CANDIDATOS**

Sexo	Cands. %	Cols. %
Masc.	28 44	10 59
Femin.	35 56	7 41
<b>Total</b>	<b>63</b>	<b>17</b>

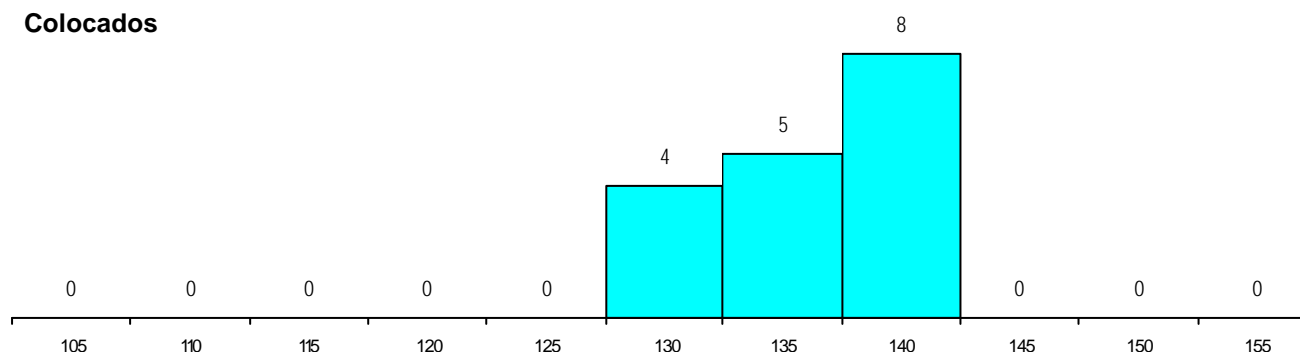
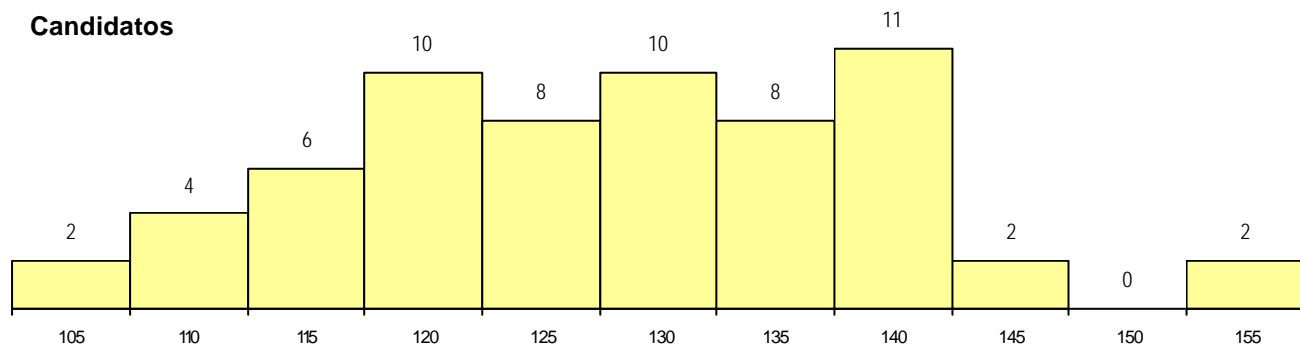
**CURSO DO 12º ANO (15 mais frequentes)**

Curso 12º ano	Cands. %	Cols. %
N062 Ciências Sociais e Humanas	25 40	8 47
N060 Ciências e Tecnologias	10 16	1 6
R840 Agrupamento 4 / geral	4 6	1 6
U220 Ens. secundário recorrente (todos	4 6	1 6
N088 Acção Social	4 6	0 0
N064 Artes Visuais	2 3	1 6
N063 Línguas e Literaturas	1 2	1 6
P722 Técnico administrativo	1 2	1 6
N082 Informática	1 2	1 6
N085 Administração	1 2	1 6
N972 Recorrente - Ciências Sociais e H	1 2	0 0
N061 Ciências Socioeconómicas	1 2	0 0
N970 Recorrente - Ciências e Tecnolog	1 2	0 0
P472 Técnico de informática/gestão	1 2	0 0
P610 Cursos Educação Formação (tod	1 2	0 0

**MÉDIAS dos Colocados**

Nota de candidatura	136.1
Prova de ingresso	133.4
Média do 12º ano	138.8
Média do 10º/11º ano	138.8

**DISTRIBUIÇÕES DE NOTAS DE CANDIDATURA**



**Estabelecimento:** 0505 Universidade de Coimbra - Faculdade de Letras  
**Curso Superior:** 9138 Estudos Portugueses e Lusófonos  
*Licenciatura*

**OPÇÃO CANDIDATURA**

Opção	Cands. %	Cols. %
1ª	3 3	3 10
2ª	5 5	3 10
3ª	11 12	5 16
4ª	24 26	13 42
5ª	27 30	5 16
6ª	21 23	2 6
<b>Total</b>	<b>91</b>	<b>31</b>

**ETAPA COLOCAÇÃO (contingente)**

Etapa Colocação	Cands. %	Cols. %	Nota
17 Geral	91 100	31 100	106.0
<b>Total</b>	<b>91</b>	<b>31</b>	

**DISTRITO/CAE DE CANDIDATURA**

Distrito Origem	Cands. %	Cols. %
Coimbra	38 42	12 39
Braga	13 14	5 16
Entre Douro e Vou	6 7	4 13
Lisboa	5 5	0 0
Viseu	5 5	0 0
Castelo Branco	5 5	1 3
Aveiro	4 4	2 6
Bragança	2 2	0 0
Vila Real	2 2	1 3
Viana do Castelo	2 2	1 3
Faro	1 1	0 0
Guarda	1 1	1 3
Leiria	1 1	1 3
Santarém	1 1	1 3
Tâmega	1 1	0 0
Setúbal	1 1	0 0
R. A. Açores	1 1	0 0
R. A. Madeira	1 1	1 3
Porto	1 1	1 3
<b>Total</b>	<b>91</b>	<b>31</b>

**SEXO DOS CANDIDATOS**

Sexo	Cands. %	Cols. %
Masc.	33 36	11 35
Femin.	58 64	20 65
<b>Total</b>	<b>91</b>	<b>31</b>

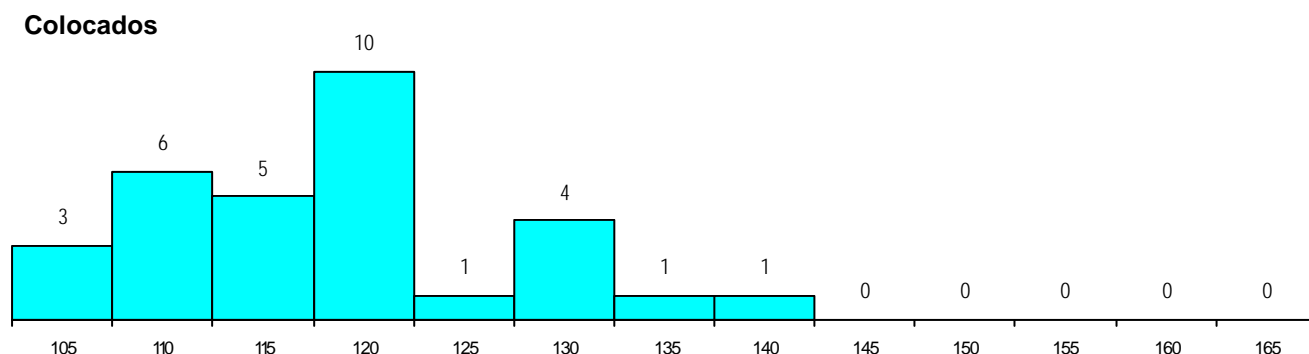
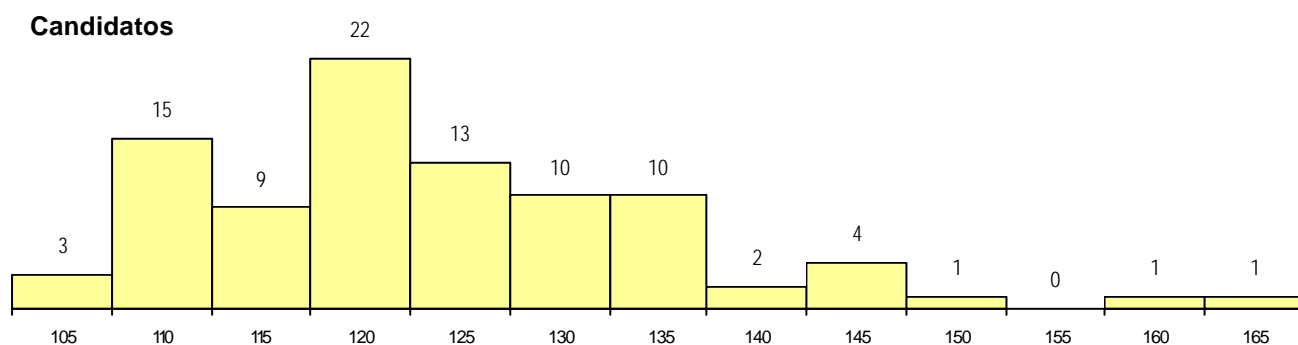
**CURSO DO 12º ANO (15 mais frequentes)**

Curso 12º ano	Cands. %	Cols. %
N062 Ciências Sociais e Humanas	30 33	8 26
N060 Ciências e Tecnologias	14 15	5 16
N063 Línguas e Literaturas	7 8	2 6
N061 Ciências Socioeconómicas	5 5	2 6
R840 Agrupamento 4 / geral	4 4	2 6
N088 Acção Social	3 3	2 6
R810 Agrupamento 1 / geral	3 3	0 0
N215 Acção Educativa	2 2	2 6
N970 Recorrente - Ciências e Tecnolog	2 2	1 3
N089 Desporto	2 2	1 3
U220 Ens. secundário recorrente (todos	2 2	1 3
N972 Recorrente - Ciências Sociais e I	2 2	0 0
P733 Técnico de contabilidade e gestãc	1 1	1 3
R822 Agrupamento 2 / artes e ofícios	1 1	1 3
R830 Agrupamento 3 / geral	1 1	1 3

**MÉDIAS dos Colocados**

Nota de candidatura	118.0
Prova de ingresso	111.1
Média do 12º ano	124.8
Média do 10º/11º ano	124.8

**DISTRIBUIÇÕES DE NOTAS DE CANDIDATURA**



**Estabelecimento:** 0505 Universidade de Coimbra - Faculdade de Letras  
**Curso Superior:** 9139 Filosofia  
*Licenciatura*

**OPÇÃO CANDIDATURA**

Opção	Cands. %	Cols. %
1ª	5 6	3 13
2ª	10 12	4 17
3ª	14 17	6 25
4ª	17 20	4 17
5ª	18 21	3 13
6ª	20 24	4 17
<b>Total</b>	<b>84</b>	<b>24</b>

**ETAPA COLOCAÇÃO (contingente)**

Etapa Colocação	Cands. %	Cols. %	Nota
17 Geral	84 100	24 100	113.0
<b>Total</b>	<b>84</b>	<b>24</b>	

**DISTRITO/CAE DE CANDIDATURA**

Distrito Origem	Cands. %	Cols. %
Coimbra	44 52	11 46
Braga	7 8	2 8
Porto	6 7	1 4
Viseu	5 6	2 8
Aveiro	5 6	2 8
Leiria	4 5	0 0
Santarém	2 2	1 4
Vila Real	2 2	0 0
Entre Douro e Vou	2 2	1 4
R. A. Madeira	1 1	1 4
Setúbal	1 1	1 4
Viana do Castelo	1 1	0 0
Guarda	1 1	1 4
Faro	1 1	0 0
Castelo Branco	1 1	1 4
Lisboa	1 1	0 0
<b>Total</b>	<b>84</b>	<b>24</b>

**SEXO DOS CANDIDATOS**

Sexo	Cands. %	Cols. %
Masc.	34 40	6 25
Femin.	50 60	18 75
<b>Total</b>	<b>84</b>	<b>24</b>

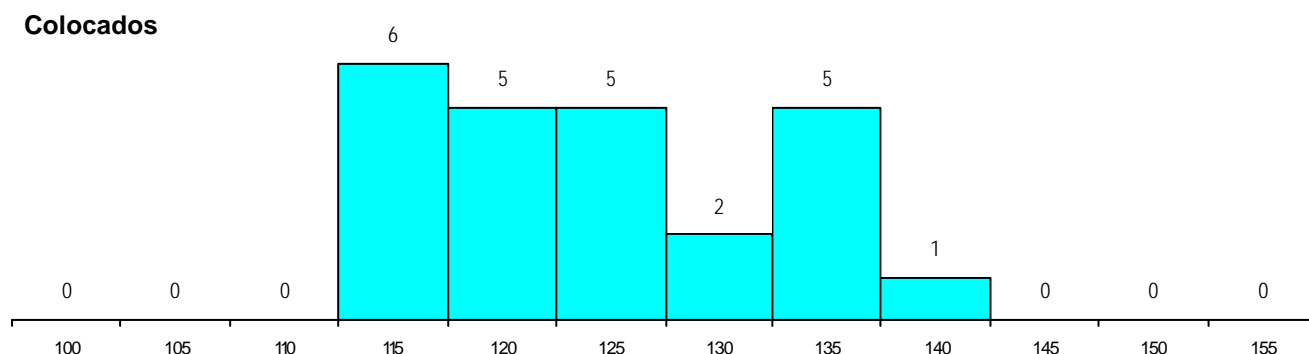
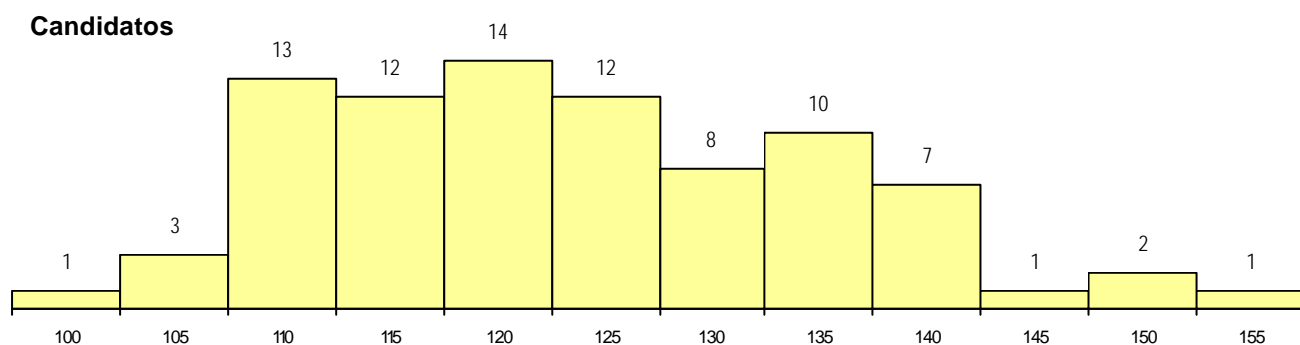
**CURSO DO 12º ANO (15 mais frequentes)**

Curso 12º ano	Cands. %	Cols. %
N062 Ciências Sociais e Humanas	25 30	8 33
N060 Ciências e Tecnologias	12 14	3 13
N088 Acção Social	7 8	2 8
R810 Agrupamento 1 / geral	4 5	3 13
N061 Ciências Socioeconómicas	4 5	0 0
R840 Agrupamento 4 / geral	3 4	1 4
N972 Recorrente - Ciências Sociais e I	3 4	1 4
N089 Desporto	3 4	1 4
N600 Cursos Profissionais (D.L. 74/200	2 2	2 8
N063 Línguas e Literaturas	2 2	1 4
N064 Artes Visuais	2 2	1 4
Q950 Equivalências	2 2	0 0
P381 Técnico de comunicação/marketi	2 2	0 0
U220 Ens. secundário recorrente (todos	2 2	0 0
N084 Multimédia	2 2	0 0

**MÉDIAS dos Colocados**

Nota de candidatura	123.6
Prova de ingresso	116.5
Média do 12º ano	130.7
Média do 10º/11º ano	130.7

**DISTRIBUIÇÕES DE NOTAS DE CANDIDATURA**





**Estabelecimento:** 0505 Universidade de Coimbra - Faculdade de Letras  
**Curso Superior:** 9143 Geografia  
*Licenciatura*

**OPÇÃO CANDIDATURA**

Opção	Cands. %	Cols. %
1ª	9 13	9 24
2ª	14 19	10 27
3ª	15 21	8 22
4ª	13 18	3 8
5ª	6 8	2 5
6ª	15 21	5 14
<b>Total</b>	<b>72</b>	<b>37</b>

**ETAPA COLOCAÇÃO (contingente)**

Etapa Colocação	Cands. %	Cols. %	Nota
17 Geral	72 100	37 100	104.0
<b>Total</b>	<b>72</b>	<b>37</b>	

**DISTRITO/CAE DE CANDIDATURA**

Distrito Origem	Cands. %	Cols. %
Coimbra	20 28	13 35
Braga	8 11	4 11
Viseu	8 11	2 5
Leiria	7 10	3 8
Vila Real	5 7	2 5
Aveiro	5 7	3 8
Guarda	4 6	4 11
Santarém	3 4	2 5
Tâmega	3 4	1 3
Entre Douro e Vou	2 3	1 3
R. A. Madeira	2 3	1 3
Setúbal	1 1	0 0
Viana do Castelo	1 1	0 0
Évora	1 1	0 0
Bragança	1 1	0 0
Lisboa	1 1	1 3
<b>Total</b>	<b>72</b>	<b>37</b>

**SEXO DOS CANDIDATOS**

Sexo	Cands. %	Cols. %
Masc.	46 64	26 70
Femin.	26 36	11 30
<b>Total</b>	<b>72</b>	<b>37</b>

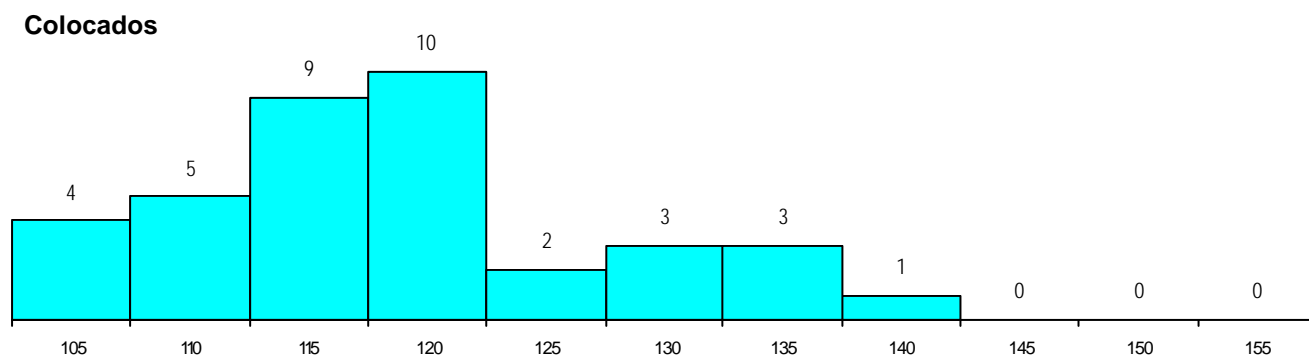
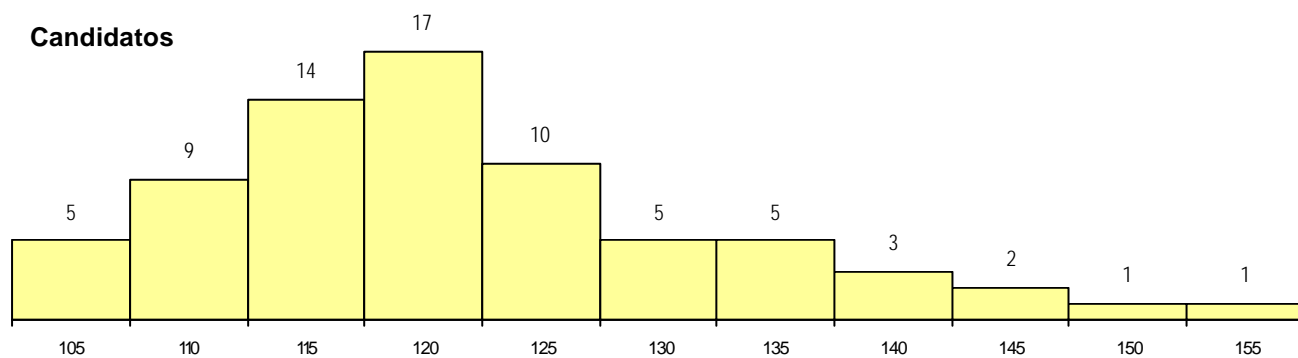
**CURSO DO 12º ANO (15 mais frequentes)**

Curso 12º ano	Cands. %	Cols. %
N062 Ciências Sociais e Humanas	32 44	13 35
N061 Ciências Socioeconómicas	11 15	7 19
R810 Agrupamento 1 / geral	6 8	5 14
U220 Ens. secundário recorrente (todos	5 7	3 8
N060 Ciências e Tecnologias	4 6	0 0
R840 Agrupamento 4 / geral	3 4	3 8
N085 Administração	3 4	1 3
P610 Cursos Educação Formação (tod	2 3	1 3
N972 Recorrente - Ciências Sociais e I	2 3	1 3
R842 Agrupamento 4 / animação social	1 1	1 3
R830 Agrupamento 3 / geral	1 1	1 3
N087 Ordenamento do Território e Ambi	1 1	1 3
E005 5.º curso	1 1	0 0

**MÉDIAS dos Colocados**

Nota de candidatura	118.1
Prova de ingresso	112.9
Média do 12º ano	123.2
Média do 10º/11º ano	123.2

**DISTRIBUIÇÕES DE NOTAS DE CANDIDATURA**



**Estabelecimento:** 0505 Universidade de Coimbra - Faculdade de Letras  
**Curso Superior:** 9181 História  
*Licenciatura*

**OPÇÃO CANDIDATURA**

Opção	Cands. %	Cols. %
1ª	13 8	5 18
2ª	24 15	5 18
3ª	42 26	6 21
4ª	23 14	5 18
5ª	26 16	4 14
6ª	31 19	3 11
<b>Total</b>	<b>159</b>	<b>28</b>

**ETAPA COLOCAÇÃO (contingente)**

Etapa Colocação	Cands. %	Cols. %	Nota
17 Geral	159 100	28 100	122.0
<b>Total</b>	<b>159</b>	<b>28</b>	

**DISTRITO/CAE DE CANDIDATURA**

Distrito Origem	Cands. %	Cols. %
Coimbra	66 42	12 43
Braga	16 10	4 14
Viseu	13 8	2 7
Aveiro	11 7	0 0
Porto	8 5	2 7
Leiria	7 4	0 0
Lisboa	6 4	1 4
Tâmega	4 3	1 4
Viana do Castelo	4 3	1 4
Vila Real	4 3	1 4
Entre Douro e Vou	4 3	0 0
Guarda	3 2	1 4
Castelo Branco	3 2	0 0
Setúbal	2 1	1 4
Santarém	2 1	0 0
Faro	2 1	0 0
Bragança	2 1	2 7
R. A. Madeira	2 1	0 0
<b>Total</b>	<b>159</b>	<b>28</b>

**SEXO DOS CANDIDATOS**

Sexo	Cands. %	Cols. %
Masc.	67 42	9 32
Femin.	92 58	19 68
<b>Total</b>	<b>159</b>	<b>28</b>

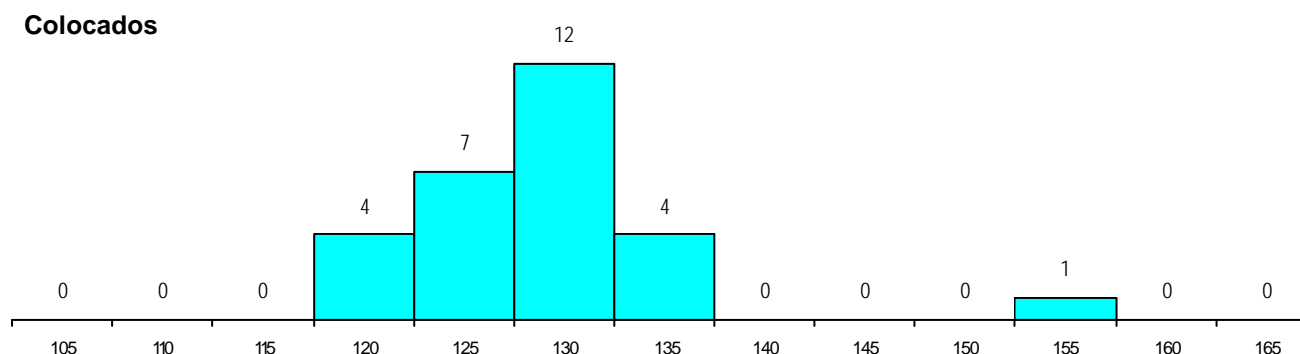
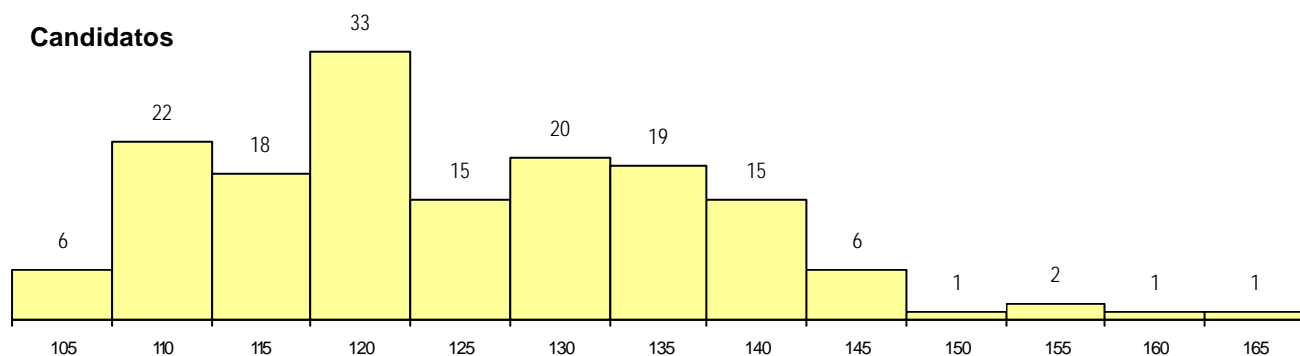
**CURSO DO 12º ANO (15 mais frequentes)**

Curso 12º ano	Cands. %	Cols. %
N062 Ciências Sociais e Humanas	81 51	18 64
N060 Ciências e Tecnologias	16 10	1 4
N088 Acção Social	9 6	1 4
U220 Ens. secundário recorrente (todos	7 4	0 0
R840 Agrupamento 4 / geral	5 3	0 0
N972 Recorrente - Ciências Sociais e I	3 2	2 7
P381 Técnico de comunicação/marketi	3 2	1 4
N061 Ciências Socioeconómicas	3 2	0 0
R810 Agrupamento 1 / geral	3 2	0 0
N063 Línguas e Literaturas	2 1	1 4
N970 Recorrente - Ciências e Technolog	2 1	0 0
N064 Artes Visuais	2 1	0 0
N215 Acção Educativa	2 1	0 0
Q950 Equivalências	2 1	0 0
E001 1.º curso	1 1	1 4

**MÉDIAS dos Colocados**

Nota de candidatura	128.7
Prova de ingresso	125.3
Média do 12º ano	132.4
Média do 10º/11º ano	132.0

**DISTRIBUIÇÕES DE NOTAS DE CANDIDATURA**



**Estabelecimento:** 0505 Universidade de Coimbra - Faculdade de Letras  
**Curso Superior:** 9182 História da Arte  
*Licenciatura*

**OPÇÃO CANDIDATURA**

Opção	Cands. %	Cols. %
1ª	3 8	3 25
2ª	4 11	2 17
3ª	3 8	1 8
4ª	10 26	5 42
5ª	12 32	1 8
6ª	6 16	0 0
<b>Total</b>	<b>38</b>	<b>12</b>

**ETAPA COLOCAÇÃO (contingente)**

Etapa Colocação	Cands. %	Cols. %	Nota
17 Geral	38 100	12 100	106.5
<b>Total</b>	<b>38</b>	<b>12</b>	

**DISTRITO/CAE DE CANDIDATURA**

Distrito Origem	Cands. %	Cols. %
Coimbra	19 50	8 67
Braga	3 8	0 0
Aveiro	3 8	2 17
Tâmega	2 5	1 8
Vila Real	2 5	1 8
Porto	2 5	0 0
Leiria	2 5	0 0
Bragança	2 5	0 0
R. A. Madeira	1 3	0 0
Viana do Castelo	1 3	0 0
Castelo Branco	1 3	0 0
<b>Total</b>	<b>38</b>	<b>12</b>

**SEXO DOS CANDIDATOS**

Sexo	Cands. %	Cols. %
Masc.	16 42	4 33
Femin.	22 58	8 67
<b>Total</b>	<b>38</b>	<b>12</b>

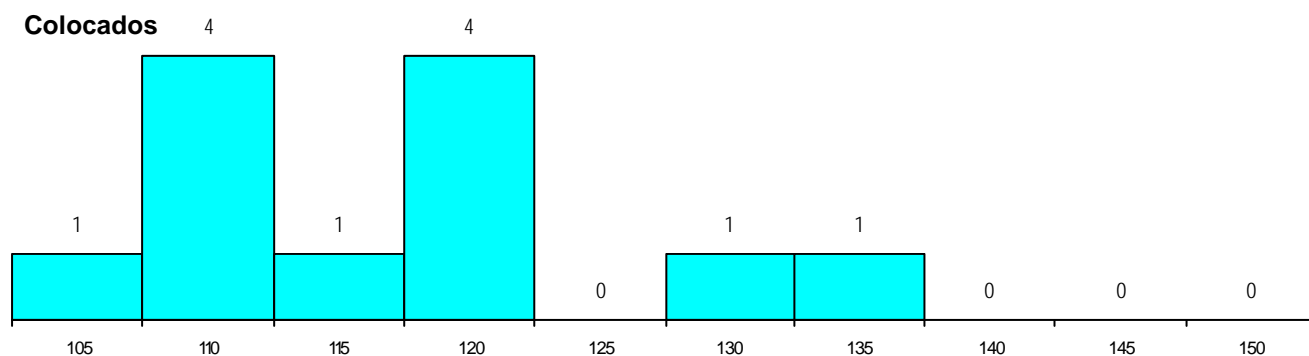
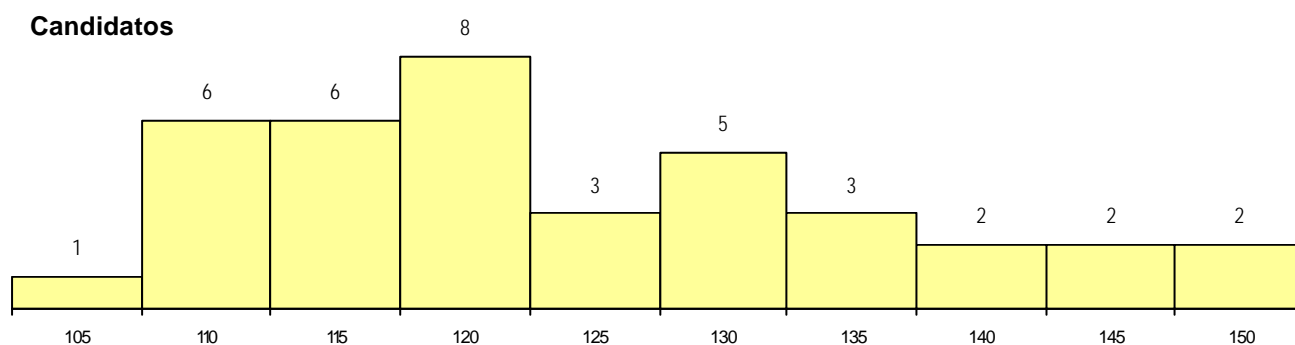
**CURSO DO 12º ANO (15 mais frequentes)**

Curso 12º ano	Cands. %	Cols. %
N062 Ciências Sociais e Humanas	13 34	2 17
N063 Línguas e Literaturas	5 13	2 17
N064 Artes Visuais	5 13	1 8
N088 Acção Social	4 11	3 25
R820 Agrupamento 2 / geral	2 5	1 8
N084 Multimédia	2 5	1 8
P389 Animador sociocultural	1 3	1 8
N060 Ciências e Tecnologias	1 3	1 8
U220 Ens. secundário recorrente (todos)	1 3	0 0
R840 Agrupamento 4 / geral	1 3	0 0
P521 Teatro	1 3	0 0
P433 Técnico de gestão	1 3	0 0
N972 Recorrente - Ciências Sociais e F	1 3	0 0

**MÉDIAS dos Colocados**

Nota de candidatura	116.8
Prova de ingresso	108.0
Média do 12º ano	125.7
Média do 10º/11º ano	125.7

**DISTRIBUIÇÕES DE NOTAS DE CANDIDATURA**



**Estabelecimento:** 0505 Universidade de Coimbra - Faculdade de Letras  
**Curso Superior:** 9191 Jornalismo  
*Licenciatura*

**OPÇÃO CANDIDATURA**

Opção	Cands. %	Cols. %
1ª	26 15	9 50
2ª	28 16	3 17
3ª	40 23	5 28
4ª	21 12	1 6
5ª	34 20	0 0
6ª	22 13	0 0
<b>Total</b>	<b>171</b>	<b>18</b>

**ETAPA COLOCAÇÃO (contingente)**

Etapa Colocação	Cands. %	Cols. %	Nota
17 Geral	171 100	18 100	148.0
<b>Total</b>	<b>171</b>	<b>18</b>	

**DISTRITO/CAE DE CANDIDATURA**

Distrito Origem	Cands. %	Cols. %
Coimbra	41 24	1 6
Braga	20 12	2 11
Porto	20 12	5 28
Viseu	14 8	1 6
Leiria	13 8	1 6
Aveiro	13 8	4 22
Lisboa	8 5	0 0
Viana do Castelo	5 3	1 6
Guarda	5 3	1 6
Entre Douro e Vou	5 3	0 0
R. A. Açores	4 2	0 0
Castelo Branco	4 2	0 0
Tâmega	3 2	1 6
Bragança	3 2	0 0
Beja	3 2	0 0
Vila Real	2 1	0 0
Faro	2 1	0 0
R. A. Madeira	2 1	0 0
Setúbal	1 1	1 6
Santarém	1 1	0 0
Évora	1 1	0 0
Portalegre	1 1	0 0
<b>Total</b>	<b>171</b>	<b>18</b>

**SEXO DOS CANDIDATOS**

Sexo	Cands. %	Cols. %
Masc.	59 35	4 22
Femin.	112 65	14 78
<b>Total</b>	<b>171</b>	<b>18</b>

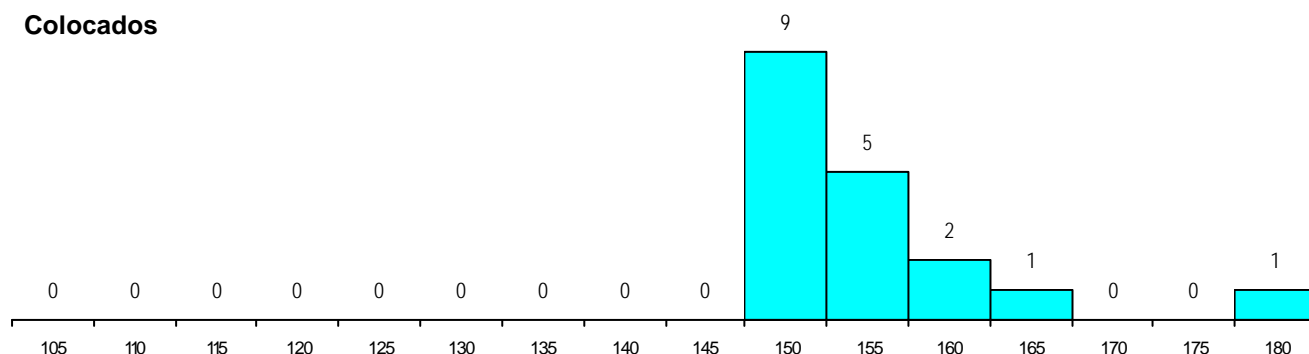
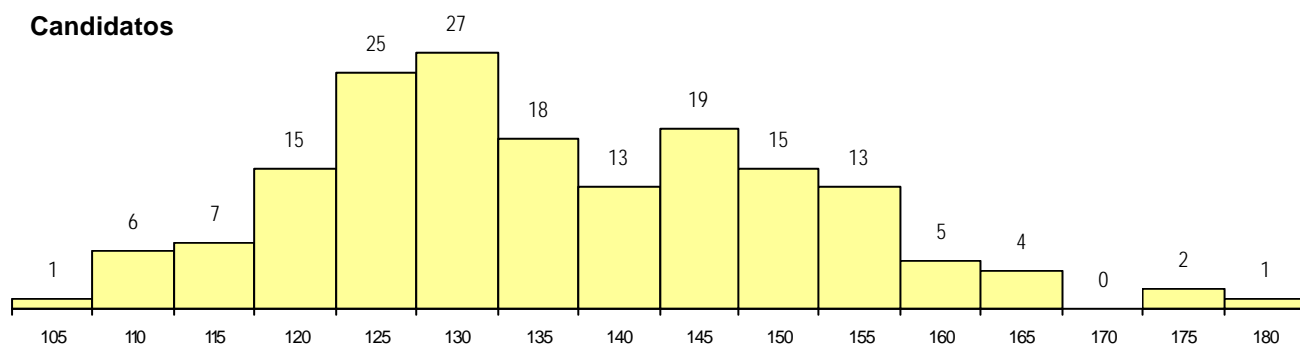
**CURSO DO 12º ANO (15 mais frequentes)**

Curso 12º ano	Cands. %	Cols. %
N062 Ciências Sociais e Humanas	56 33	6 33
N060 Ciências e Tecnologias	27 16	7 39
N088 Acção Social	12 7	0 0
U220 Ens. secundário recorrente (todos	7 4	0 0
N063 Línguas e Literaturas	6 4	1 6
N061 Ciências Socioeconómicas	5 3	0 0
R840 Agrupamento 4 / geral	5 3	0 0
P610 Cursos Educação Formação (tod	4 2	1 6
R810 Agrupamento 1 / geral	4 2	0 0
N600 Cursos Profissionais (D.L. 74/200	4 2	0 0
N970 Recorrente - Ciências e Technolog	3 2	0 0
P660 Técnico de comunicação/téc.n.aur	3 2	0 0
N084 Multimédia	3 2	0 0
N089 Desporto	2 1	0 0
N972 Recorrente - Ciências Sociais e F	2 1	0 0

**MÉDIAS dos Colocados**

Nota de candidatura	154.9
Prova de ingresso	160.1
Média do 12º ano	149.7
Média do 10º/11º ano	149.7

**DISTRIBUIÇÕES DE NOTAS DE CANDIDATURA**



**Estabelecimento:** 0505 Universidade de Coimbra - Faculdade de Letras  
**Curso Superior:** 9677 Arqueologia e História  
*Licenciatura*

**OPÇÃO CANDIDATURA**

Opção	Cands. %	Cols. %
1ª	7 24	4 44
2ª	6 21	3 33
3ª	3 10	2 22
4ª	3 10	0 0
5ª	5 17	0 0
6ª	5 17	0 0
<b>Total</b>	<b>29</b>	<b>9</b>

**ETAPA COLOCAÇÃO (contingente)**

Etapa Colocação	Cands. %	Cols. %	Nota
17 Geral	29 100	9 100	120.0
<b>Total</b>	<b>29</b>	<b>9</b>	

**DISTRITO/CAE DE CANDIDATURA**

Distrito Origem	Cands. %	Cols. %
Coimbra	12 41	8 89
Porto	4 14	0 0
Guarda	3 10	1 11
Faro	2 7	0 0
Braga	2 7	0 0
Tâmega	1 3	0 0
Entre Douro e Vou	1 3	0 0
Viseu	1 3	0 0
Viana do Castelo	1 3	0 0
Setúbal	1 3	0 0
Castelo Branco	1 3	0 0
<b>Total</b>	<b>29</b>	<b>9</b>

**SEXO DOS CANDIDATOS**

Sexo	Cands. %	Cols. %
Masc.	11 38	3 33
Femin.	18 62	6 67
<b>Total</b>	<b>29</b>	<b>9</b>

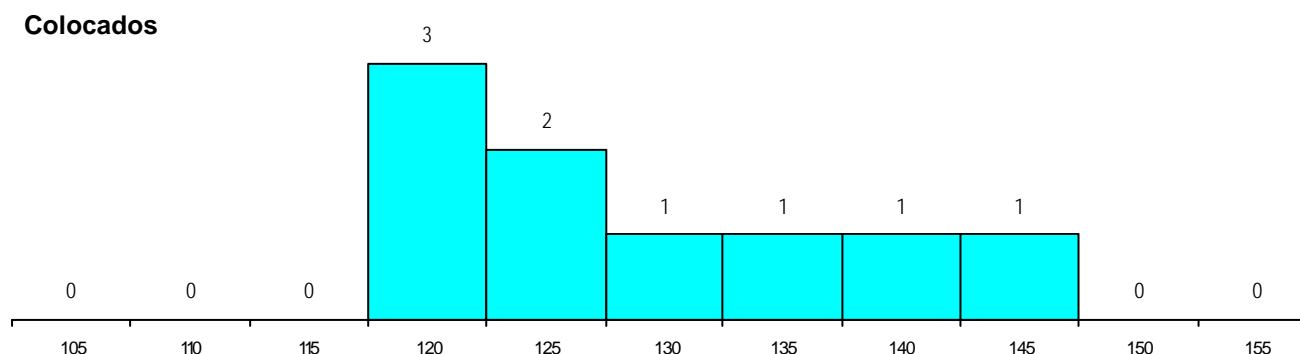
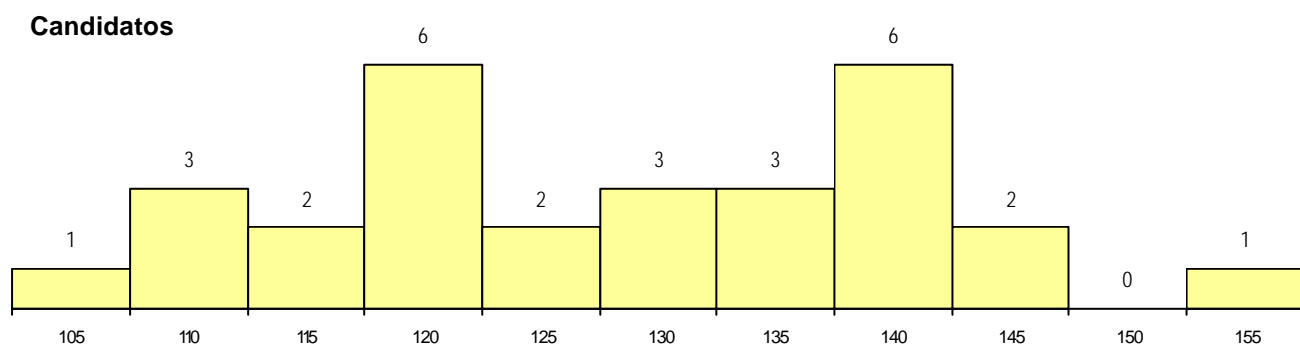
**CURSO DO 12º ANO (15 mais frequentes)**

Curso 12º ano	Cands. %	Cols. %
N062 Ciências Sociais e Humanas	19 66	7 78
U220 Ens. secundário recorrente (todos)	4 14	0 0
R810 Agrupamento 1 / geral	2 7	1 11
N088 Acção Social	1 3	1 11
R840 Agrupamento 4 / geral	1 3	0 0
P610 Cursos Educação Formação (tod)	1 3	0 0
N060 Ciências e Tecnologias	1 3	0 0

**MÉDIAS dos Colocados**

Nota de candidatura	128.8
Prova de ingresso	126.6
Média do 12º ano	131.1
Média do 10º/11º ano	131.1

**DISTRIBUIÇÕES DE NOTAS DE CANDIDATURA**



**Estabelecimento:** 0505 Universidade de Coimbra - Faculdade de Letras  
**Curso Superior:** 9695 Ciência da Informação, Arquivística e Biblioteconómica  
*Licenciatura*

**OPÇÃO CANDIDATURA**

Opção	Cands. %	Cols. %
1ª	4 17	3 33
2ª	5 21	3 33
3ª	3 13	1 11
4ª	3 13	1 11
5ª	5 21	0 0
6ª	4 17	1 11
<b>Total</b>	24	9

**ETAPA COLOCAÇÃO (contingente)**

Etapa Colocação	Cands. %	Cols. %	Nota
17 Geral	24 100	9 100	115.5
<b>Total</b>	24	9	

**DISTRITO/CAE DE CANDIDATURA**

Distrito Origem	Cands. %	Cols. %
Coimbra	11 46	4 44
Viseu	4 17	1 11
Aveiro	3 13	0 0
Braga	2 8	0 0
R. A. Açores	1 4	1 11
Porto	1 4	1 11
Leiria	1 4	1 11
Bragança	1 4	1 11
<b>Total</b>	24	9

**SEXO DOS CANDIDATOS**

Sexo	Cands. %	Cols. %
Masc.	4 17	2 22
Femin.	20 83	7 78
<b>Total</b>	24	9

**CURSO DO 12º ANO (15 mais frequentes)**

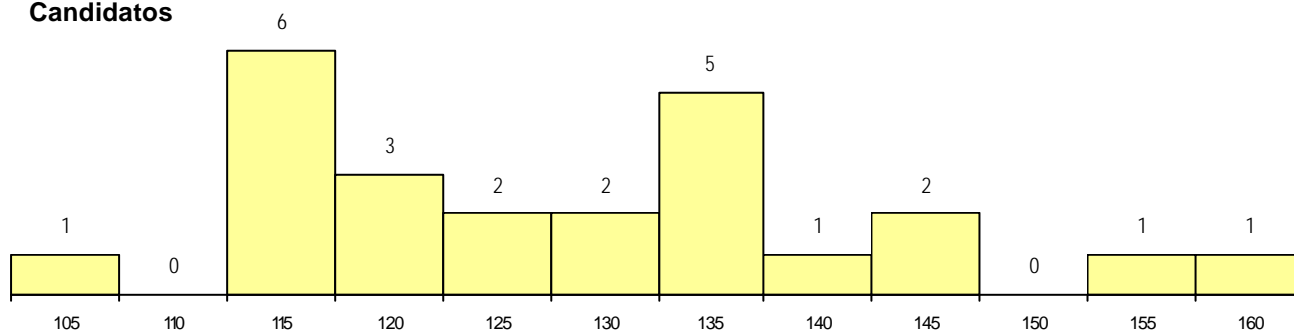
Curso 12º ano	Cands. %	Cols. %
N062 Ciências Sociais e Humanas	11 46	4 44
N088 Acção Social	3 13	1 11
U220 Ens. secundário recorrente (todos	2 8	1 11
N089 Desporto	1 4	1 11
N060 Ciências e Tecnologias	1 4	1 11
R840 Agrupamento 4 / geral	1 4	0 0
R830 Agrupamento 3 / geral	1 4	0 0
P389 Animador sociocultural	1 4	0 0
N972 Recorrente - Ciências Sociais e I	1 4	0 0
N085 Administração	1 4	0 0

**MÉDIAS dos Colocados**

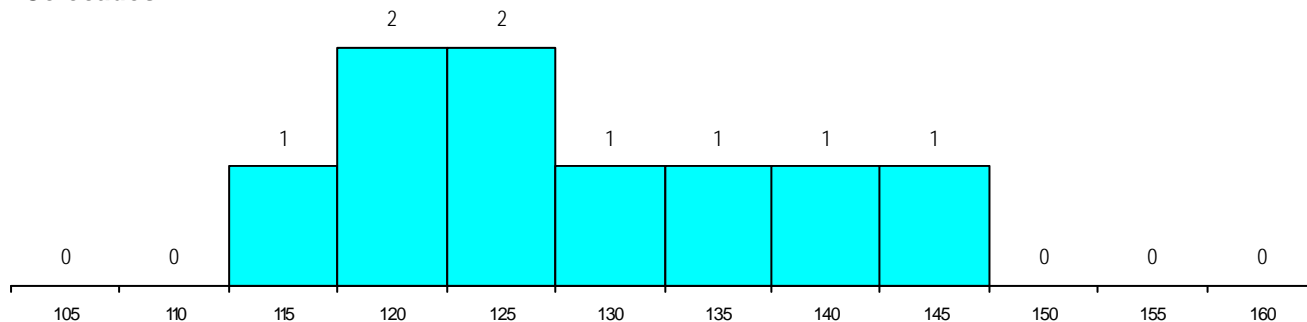
Nota de candidatura	128.2
Prova de ingresso	124.2
Média do 12º ano	132.2
Média do 10º/11º ano	132.2

**DISTRIBUIÇÕES DE NOTAS DE CANDIDATURA**

**Candidatos**



**Colocados**



**Estabelecimento:** 0505 Universidade de Coimbra - Faculdade de Letras  
**Curso Superior:** 9779 Línguas Modernas  
*Licenciatura*

**OPÇÃO CANDIDATURA**

Opção	Cands. %	Cols. %
1ª	8 16	5 29
2ª	15 29	5 29
3ª	3 6	1 6
4ª	13 25	3 18
5ª	5 10	1 6
6ª	7 14	2 12
<b>Total</b>	<b>51</b>	<b>17</b>

**ETAPA COLOCAÇÃO (contingente)**

Etapa Colocação	Cands. %	Cols. %	Nota
17 Geral	51 100	17 100	122.5
<b>Total</b>	<b>51</b>	<b>17</b>	

**DISTRITO/CAE DE CANDIDATURA**

Distrito Origem	Cands. %	Cols. %
Coimbra	16 31	10 59
Santarém	5 10	2 12
Entre Douro e Vou	4 8	1 6
Aveiro	4 8	1 6
Porto	3 6	0 0
Lisboa	3 6	1 6
Leiria	3 6	1 6
Guarda	3 6	0 0
Braga	3 6	0 0
Viseu	2 4	1 6
Tâmega	1 2	0 0
R. A. Madeira	1 2	0 0
Viana do Castelo	1 2	0 0
Setúbal	1 2	0 0
Évora	1 2	0 0
<b>Total</b>	<b>51</b>	<b>17</b>

**SEXO DOS CANDIDATOS**

Sexo	Cands. %	Cols. %
Masc.	19 37	5 29
Femin.	32 63	12 71
<b>Total</b>	<b>51</b>	<b>17</b>

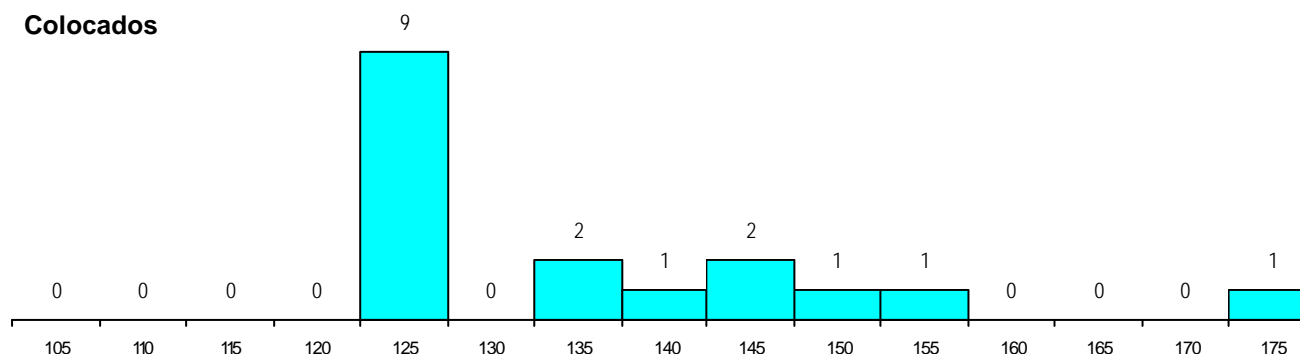
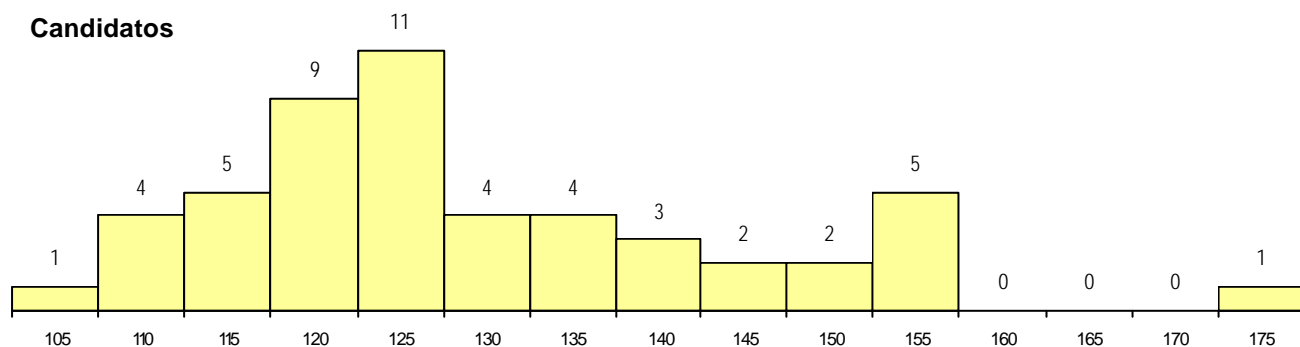
**CURSO DO 12º ANO (15 mais frequentes)**

Curso 12º ano	Cands. %	Cols. %
N062 Ciências Sociais e Humanas	12 24	4 24
N063 Línguas e Literaturas	9 18	3 18
R840 Agrupamento 4 / geral	5 10	1 6
N972 Recorrente - Ciências Sociais e I	3 6	1 6
U220 Ens. secundário recorrente (todos	3 6	1 6
N088 Acção Social	2 4	1 6
N215 Acção Educativa	2 4	0 0
N084 Multimédia	1 2	1 6
P389 Animador sociocultural	1 2	1 6
Q900 Emigrantes	1 2	1 6
R810 Agrupamento 1 / geral	1 2	1 6
N973 Recorrente - Línguas e Literaturas	1 2	1 6
Q950 Equivalências	1 2	0 0
N060 Ciências e Tecnologias	1 2	0 0
N970 Recorrente - Ciências e Tecnolog	1 2	0 0

**MÉDIAS dos Colocados**

Nota de candidatura	135.0
Prova de ingresso	130.5
Média do 12º ano	139.5
Média do 10º/11º ano	139.5

**DISTRIBUIÇÕES DE NOTAS DE CANDIDATURA**



**Estabelecimento:** 0505 Universidade de Coimbra - Faculdade de Letras  
**Curso Superior:** 9810 Turismo, Lazer e Património  
*Licenciatura*

**OPÇÃO CANDIDATURA**

Opção	Cands. %	Cols. %
1ª	10 15	3 60
2ª	16 24	2 40
3ª	11 17	0 0
4ª	10 15	0 0
5ª	11 17	0 0
6ª	8 12	0 0
<b>Total</b>	<b>66</b>	<b>5</b>

**ETAPA COLOCAÇÃO (contingente)**

Etapa Colocação	Cands. %	Cols. %	Nota
17 Geral	66 100	5 100	139.0
<b>Total</b>	<b>66</b>	<b>5</b>	

**DISTRITO/CAE DE CANDIDATURA**

Distrito Origem	Cands. %	Cols. %
Coimbra	24 36	2 40
Leiria	7 11	0 0
Santarém	6 9	0 0
Entre Douro e Vou	4 6	0 0
Viseu	4 6	0 0
Braga	3 5	0 0
Aveiro	3 5	1 20
Lisboa	3 5	0 0
Porto	3 5	0 0
Vila Real	3 5	1 20
Tâmega	1 2	1 20
Faro	1 2	0 0
Évora	1 2	0 0
Bragança	1 2	0 0
R. A. Açores	1 2	0 0
Guarda	1 2	0 0
<b>Total</b>	<b>66</b>	<b>5</b>

**SEXO DOS CANDIDATOS**

Sexo	Cands. %	Cols. %
Masc.	22 33	2 40
Femin.	44 67	3 60
<b>Total</b>	<b>66</b>	<b>5</b>

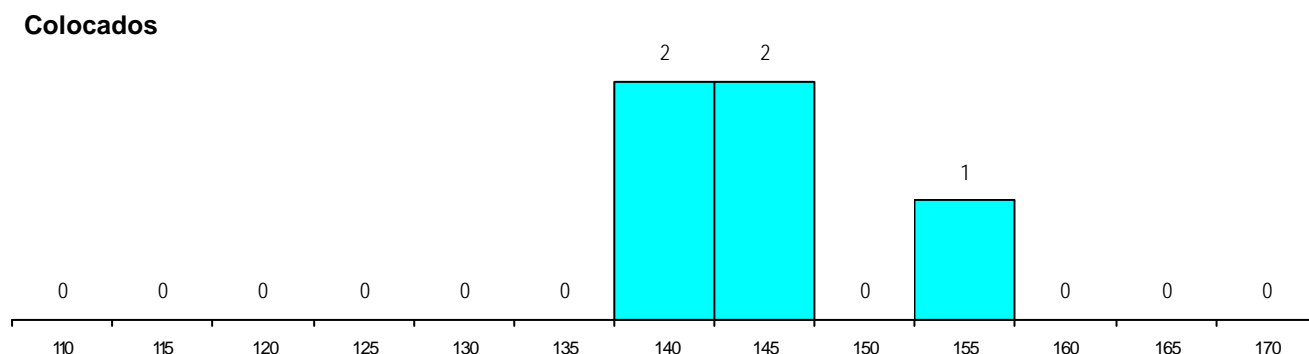
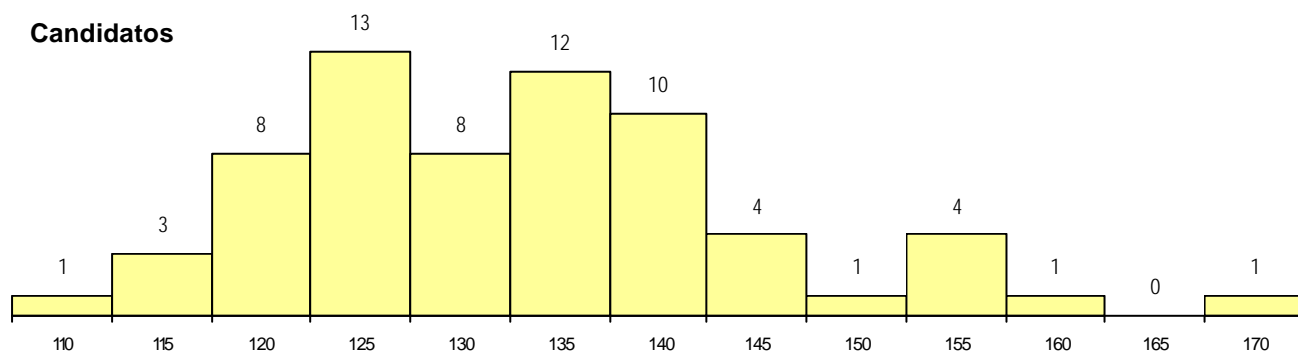
**CURSO DO 12º ANO (15 mais frequentes)**

Curso 12º ano	Cands. %	Cols. %
N062 Ciências Sociais e Humanas	20 30	1 20
N060 Ciências e Tecnologias	5 8	1 20
R840 Agrupamento 4 / geral	5 8	0 0
N088 Acção Social	3 5	0 0
P610 Cursos Educação Formação (tod	3 5	0 0
N970 Recorrente - Ciências e Technolog	3 5	0 0
N085 Administração	2 3	1 20
P389 Animador sociocultural	2 3	0 0
R830 Agrupamento 3 / geral	2 3	0 0
N063 Línguas e Literaturas	2 3	0 0
P320 Desenhador projectista	1 2	1 20
P472 Técnico de informática/gestão	1 2	1 20
N600 Cursos Profissionais (D.L. 74/200	1 2	0 0
T103 Desenhador de construções mecâ	1 2	0 0
R810 Agrupamento 1 / geral	1 2	0 0

**MÉDIAS dos Colocados**

Nota de candidatura	145.1
Prova de ingresso	148.0
Média do 12º ano	142.2
Média do 10º/11º ano	142.2

**DISTRIBUIÇÕES DE NOTAS DE CANDIDATURA**





**Estabelecimento:** 0506 Universidade de Coimbra - Faculdade de Medicina  
**Curso Superior:** 9548 Medicina Dentária  
*Mestrado Integrado*

**OPÇÃO CANDIDATURA**

Opção	Cands. %	Cols. %
1ª	26 20	1 11
2ª	26 20	2 22
3ª	15 12	2 22
4ª	15 12	0 0
5ª	19 15	1 11
6ª	27 21	3 33
<b>Total</b>	<b>128</b>	<b>9</b>

**ETAPA COLOCAÇÃO (contingente)**

Etapa Colocação	Cands. %	Cols. %	Nota
17 Geral	128 100	9 100	179.0
<b>Total</b>	<b>128</b>	<b>9</b>	

**DISTRITO/CAE DE CANDIDATURA**

Distrito Origem	Cands. %	Cols. %
Coimbra	21 16	1 11
Porto	17 13	0 0
Lisboa	14 11	1 11
Braga	14 11	2 22
Entre Douro e Vou	8 6	0 0
Leiria	7 5	0 0
Tâmega	6 5	1 11
Aveiro	6 5	1 11
Vila Real	6 5	1 11
Santarém	5 4	1 11
Viseu	5 4	0 0
Viana do Castelo	4 3	1 11
Évora	4 3	0 0
Castelo Branco	4 3	0 0
Setúbal	2 2	0 0
Guarda	2 2	0 0
Faro	1 1	0 0
Bragança	1 1	0 0
Portalegre	1 1	0 0
<b>Total</b>	<b>128</b>	<b>9</b>

**SEXO DOS CANDIDATOS**

Sexo	Cands. %	Cols. %
Masc.	28 22	3 33
Femin.	100 78	6 67
<b>Total</b>	<b>128</b>	<b>9</b>

**CURSO DO 12º ANO (15 mais frequentes)**

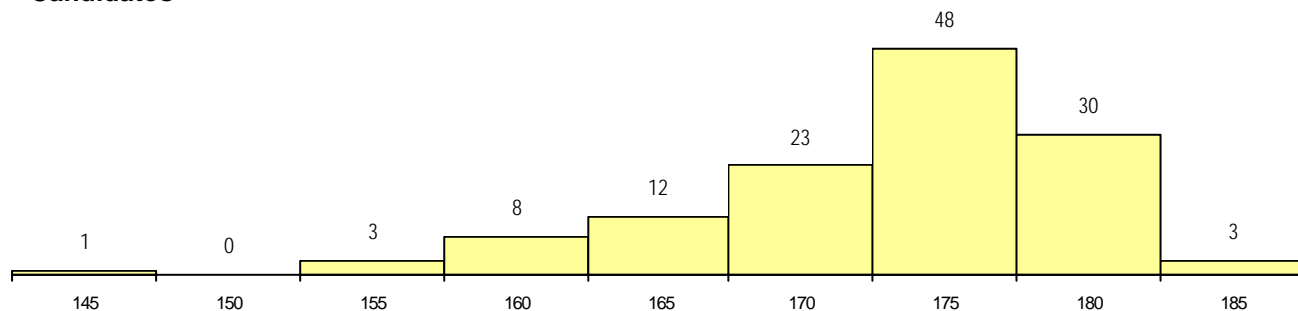
Curso 12º ano	Cands. %	Cols. %
N060 Ciências e Tecnologias	114 89	9 100
R810 Agrupamento 1 / geral	9 7	0 0
R813 Agrupamento 1 / informática	1 1	0 0
Q900 Emigrantes	1 1	0 0
N972 Recorrente - Ciências Sociais e F	1 1	0 0
N970 Recorrente - Ciências e Tecnolog	1 1	0 0
N061 Ciências Socioeconómicas	1 1	0 0

**MÉDIAS dos Colocados**

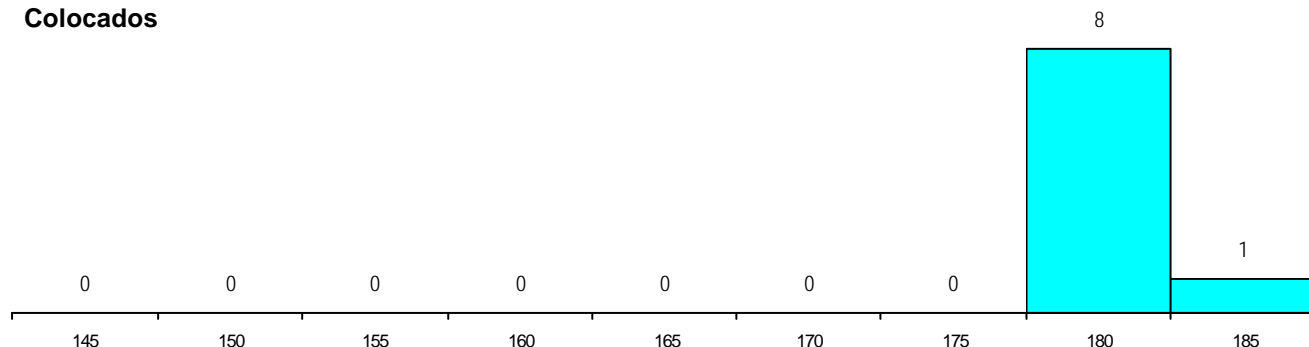
Nota de candidatura	180.2
Prova de ingresso	179.1
Média do 12º ano	181.2
Média do 10º/11º ano	181.2

**DISTRIBUIÇÕES DE NOTAS DE CANDIDATURA**

**Candidatos**



**Colocados**



**Estabelecimento:** 0506 Universidade de Coimbra - Faculdade de Medicina  
**Curso Superior:** 9813 Medicina  
*Mestrado Integrado*

**OPÇÃO CANDIDATURA**

Opção	Cands. %	Cols. %
1ª	142 37	1 50
2ª	45 12	0 0
3ª	127 33	1 50
4ª	55 14	0 0
5ª	11 3	0 0
6ª	7 2	0 0
<b>Total</b>	<b>387</b>	<b>2</b>

**ETAPA COLOCAÇÃO (contingente)**

Etapa Colocação	Cands. %	Cols. %	Nota
17 Geral	387 100	2 100	185.7
<b>Total</b>	<b>387</b>	<b>2</b>	

**DISTRITO/CAE DE CANDIDATURA**

Distrito Origem	Cands. %	Cols. %
Braga	68 18	1 50
Lisboa	63 16	0 0
Porto	52 13	0 0
Coimbra	42 11	0 0
Viseu	18 5	0 0
Viana do Castelo	18 5	0 0
Vila Real	17 4	0 0
Entre Douro e Vou	16 4	0 0
Leiria	13 3	0 0
Castelo Branco	12 3	0 0
Aveiro	12 3	0 0
Tâmega	9 2	1 50
R. A. Madeira	9 2	0 0
Santarém	8 2	0 0
Setúbal	8 2	0 0
Évora	6 2	0 0
Guarda	6 2	0 0
Bragança	4 1	0 0
Portalegre	3 1	0 0
Faro	2 1	0 0
R. A. Açores	1 0	0 0
<b>Total</b>	<b>387</b>	<b>2</b>

**SEXO DOS CANDIDATOS**

Sexo	Cands. %	Cols. %
Masc.	99 26	1 50
Femin.	288 74	1 50
<b>Total</b>	<b>387</b>	<b>2</b>

**CURSO DO 12º ANO (15 mais frequentes)**

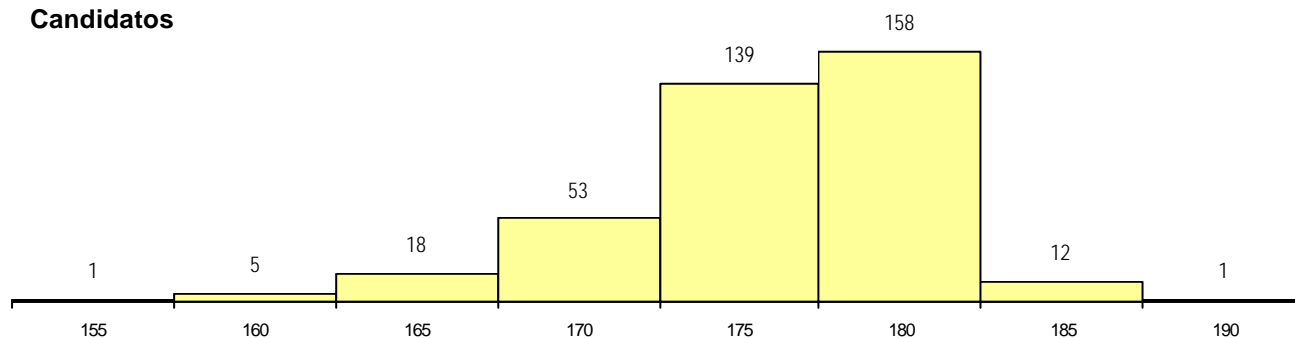
Curso 12º ano	Cands. %	Cols. %
N060 Ciências e Tecnologias	346 89	2 100
R810 Agrupamento 1 / geral	36 9	0 0
R847 Dança - Formação de bailarinos	1 0	0 0
N972 Recorrente - Ciências Sociais e I	1 0	0 0
N971 Recorrente - Ciências Socioecon	1 0	0 0
N970 Recorrente - Ciências e Technolog	1 0	0 0
E001 1.º curso	1 0	0 0

**MÉDIAS dos Colocados**

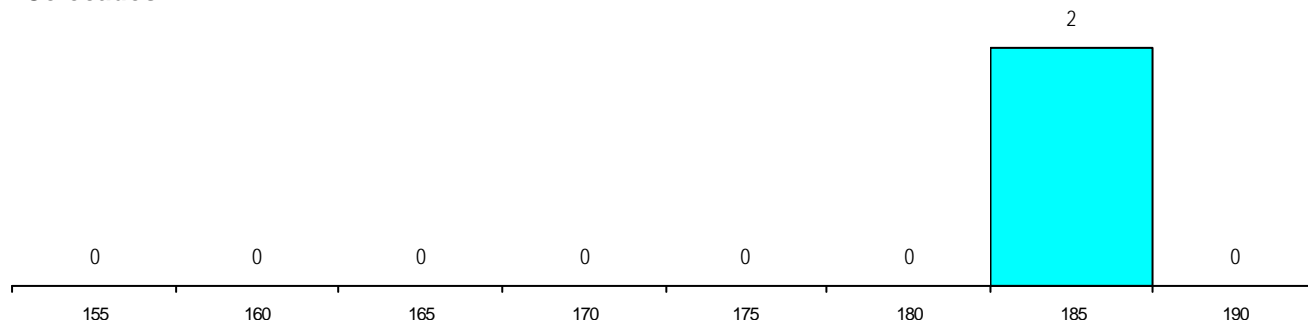
Nota de candidatura	186.0
Prova de ingresso	186.5
Média do 12º ano	185.5
Média do 10º/11º ano	185.5

**DISTRIBUIÇÕES DE NOTAS DE CANDIDATURA**

**Candidatos**



**Colocados**



**Estabelecimento:** 0507 Universidade de Coimbra - Faculdade de Psicologia e de Ciências da Educação  
**Curso Superior:** 9026 Ciências da Educação  
*Licenciatura*

**OPÇÃO CANDIDATURA**

Opção	Cands. %	Cols. %
1ª	18 11	2 12
2ª	40 25	10 59
3ª	27 17	3 18
4ª	26 17	1 6
5ª	26 17	1 6
6ª	20 13	0 0
<b>Total</b>	<b>157</b>	<b>17</b>

**ETAPA COLOCAÇÃO (contingente)**

Etapa Colocação	Cands. %	Cols. %	Nota
17 Geral	157 100	17 100	140.0
<b>Total</b>	<b>157</b>	<b>17</b>	

**DISTRITO/CAE DE CANDIDATURA**

Distrito Origem	Cands. %	Cols. %
Coimbra	71 45	5 29
Aveiro	16 10	1 6
Viseu	14 9	3 18
Porto	8 5	0 0
Braga	7 4	1 6
Entre Douro e Vou	7 4	1 6
Leiria	6 4	2 12
Santarém	6 4	1 6
Guarda	5 3	2 12
Tâmega	4 3	0 0
Castelo Branco	4 3	0 0
R. A. Madeira	2 1	0 0
Lisboa	2 1	0 0
Setúbal	1 1	0 0
Faro	1 1	1 6
Viana do Castelo	1 1	0 0
Bragança	1 1	0 0
Beja	1 1	0 0
<b>Total</b>	<b>157</b>	<b>17</b>

**SEXO DOS CANDIDATOS**

Sexo	Cands. %	Cols. %
Masc.	23 15	1 6
Femin.	134 85	16 94
<b>Total</b>	<b>157</b>	<b>17</b>

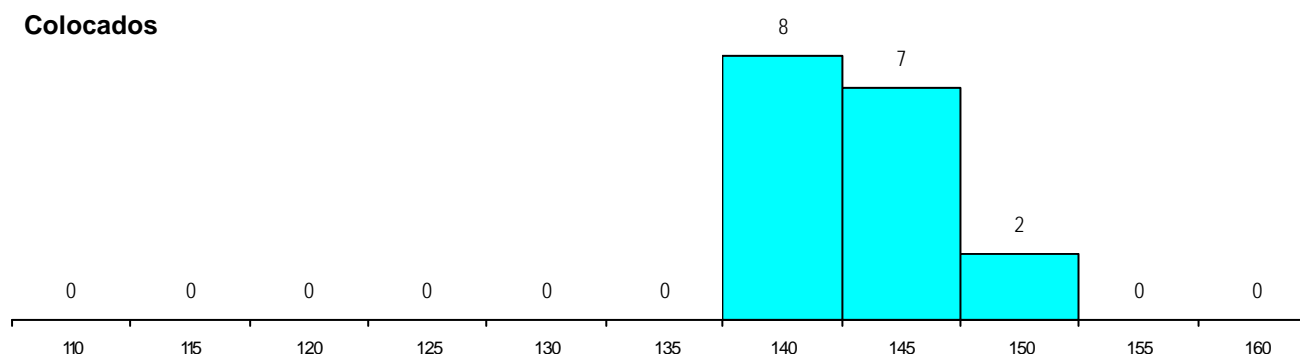
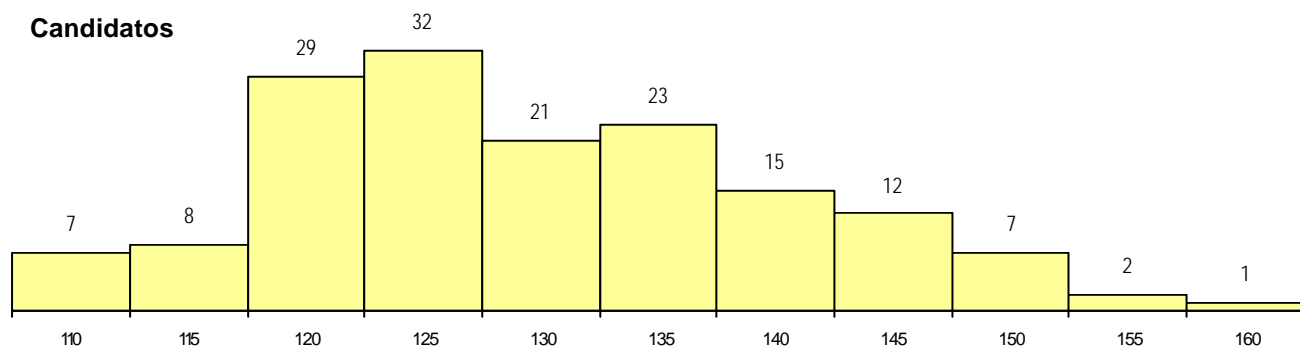
**CURSO DO 12º ANO (15 mais frequentes)**

Curso 12º ano	Cands. %	Cols. %
N062 Ciências Sociais e Humanas	51 32	6 35
N060 Ciências e Tecnologias	32 20	5 29
N088 Acção Social	14 9	1 6
R810 Agrupamento 1 / geral	11 7	1 6
U220 Ens. secundário recorrente (todos	7 4	0 0
P389 Animador sociocultural	5 3	1 6
R840 Agrupamento 4 / geral	4 3	1 6
N089 Desporto	4 3	1 6
P396 Técnico auxiliar de infância	4 3	1 6
N970 Recorrente - Ciências e Technolog	4 3	0 0
P392 Animador sociocultural/desporto	3 2	0 0
P610 Cursos Educação Formação (tod	2 1	0 0
R830 Agrupamento 3 / geral	2 1	0 0
N082 Informática	2 1	0 0
P502 Técnico de turismo/profissionais c	1 1	0 0

**MÉDIAS dos Colocados**

Nota de candidatura	143.4
Prova de ingresso	144.3
Média do 12º ano	142.5
Média do 10º/11º ano	142.5

**DISTRIBUIÇÕES DE NOTAS DE CANDIDATURA**



**Estabelecimento:** 0507 Universidade de Coimbra - Faculdade de Psicologia e de Ciências da Educação  
**Curso Superior:** 9238 Serviço Social  
*Licenciatura*

**OPÇÃO CANDIDATURA**

Opção	Cands. %	Cols. %
1ª	20 16	4 100
2ª	22 17	0 0
3ª	37 29	0 0
4ª	19 15	0 0
5ª	21 16	0 0
6ª	10 8	0 0
<b>Total</b>	<b>129</b>	<b>4</b>

**ETAPA COLOCAÇÃO (contingente)**

Etapa Colocação	Cands. %	Cols. %	Nota
17 Geral	129 100	4 100	149.5
<b>Total</b>	<b>129</b>	<b>4</b>	

**DISTRITO/CAE DE CANDIDATURA**

Distrito Origem	Cands. %	Cols. %
Coimbra	49 38	1 25
Aveiro	15 12	2 50
Entre Douro e Vou	9 7	0 0
Viseu	9 7	0 0
Viana do Castelo	7 5	0 0
Porto	6 5	0 0
Braga	6 5	0 0
Leiria	4 3	0 0
Lisboa	4 3	1 25
Tâmega	4 3	0 0
Vila Real	4 3	0 0
R. A. Madeira	3 2	0 0
Guarda	2 2	0 0
Faro	2 2	0 0
Bragança	2 2	0 0
Santarém	2 2	0 0
R. A. Açores	1 1	0 0
<b>Total</b>	<b>129</b>	<b>4</b>

**SEXO DOS CANDIDATOS**

Sexo	Cands. %	Cols. %
Masc.	14 11	0 0
Femin.	115 89	4 100
<b>Total</b>	<b>129</b>	<b>4</b>

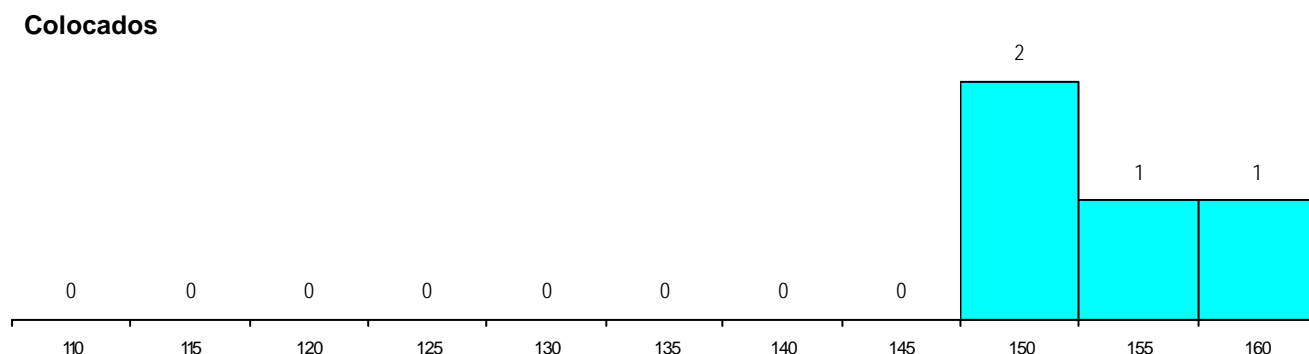
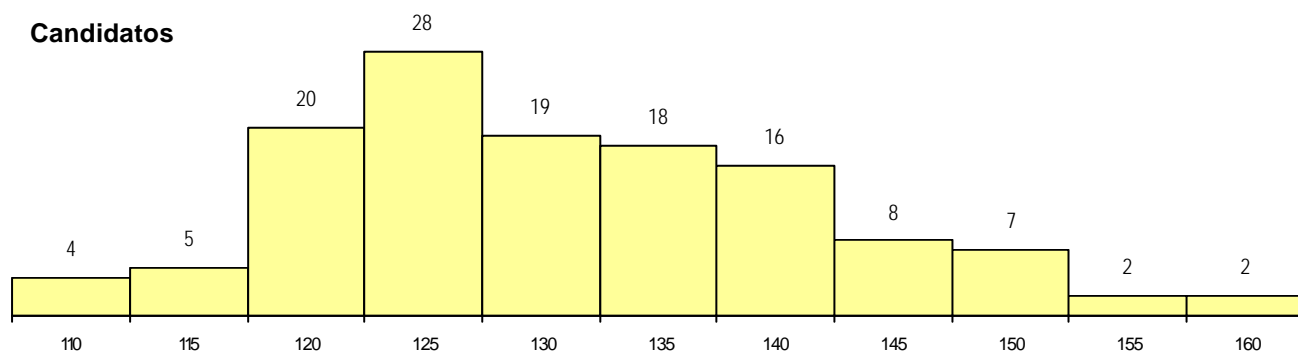
**CURSO DO 12º ANO (15 mais frequentes)**

Curso 12º ano	Cands. %	Cols. %
N062 Ciências Sociais e Humanas	35 27	1 25
N088 Acção Social	34 26	1 25
R810 Agrupamento 1 / geral	10 8	0 0
N060 Ciências e Tecnologias	9 7	0 0
U220 Ens. secundário recorrente (todos	6 5	0 0
P389 Animador sociocultural	4 3	0 0
N970 Recorrente - Ciências e Tecnolog	3 2	0 0
N061 Ciências Socioeconómicas	2 2	1 25
P461 Animador sociocultural/técnico ps	2 2	1 25
N064 Artes Visuais	2 2	0 0
R840 Agrupamento 4 / geral	2 2	0 0
N063 Línguas e Literaturas	2 2	0 0
P663 Técnico de serviços jurídicos	2 2	0 0
N089 Desporto	2 2	0 0
N569 Educação Social	1 1	0 0

**MÉDIAS dos Colocados**

Nota de candidatura	153.1
Prova de ingresso	157.3
Média do 12º ano	149.0
Média do 10º/11º ano	149.0

**DISTRIBUIÇÕES DE NOTAS DE CANDIDATURA**



**Estabelecimento:** 0507 Universidade de Coimbra - Faculdade de Psicologia e de Ciências da Educação  
**Curso Superior:** 9555 Psicologia  
*Mestrado Integrado*

**OPÇÃO CANDIDATURA**

Opção	Cands. %	Cols. %
1ª	120 38	11 79
2ª	59 19	3 21
3ª	56 18	0 0
4ª	34 11	0 0
5ª	22 7	0 0
6ª	21 7	0 0
<b>Total</b>	<b>312</b>	<b>14</b>

**ETAPA COLOCAÇÃO (contingente)**

Etapa Colocação	Cands. %	Cols. %	Nota
17 Geral	312 100	14 100	151.2
<b>Total</b>	<b>312</b>	<b>14</b>	

**DISTRITO/CAE DE CANDIDATURA**

Distrito Origem	Cands. %	Cols. %
Coimbra	93 30	2 14
Aveiro	32 10	4 29
Braga	26 8	1 7
Porto	21 7	3 21
Leiria	20 6	0 0
Santarém	20 6	0 0
Entre Douro e Vou	19 6	1 7
Viseu	18 6	1 7
Lisboa	10 3	0 0
Guarda	8 3	2 14
Castelo Branco	7 2	0 0
Tâmega	5 2	0 0
R. A. Madeira	5 2	0 0
Setúbal	4 1	0 0
Faro	4 1	0 0
R. A. Açores	4 1	0 0
Viana do Castelo	3 1	0 0
Évora	3 1	0 0
Bragança	3 1	0 0
Beja	3 1	0 0
Vila Real	2 1	0 0
Portalegre	2 1	0 0
<b>Total</b>	<b>312</b>	<b>14</b>

**SEXO DOS CANDIDATOS**

Sexo	Cands. %	Cols. %
Masc.	40 13	2 14
Femin.	272 87	12 86
<b>Total</b>	<b>312</b>	<b>14</b>

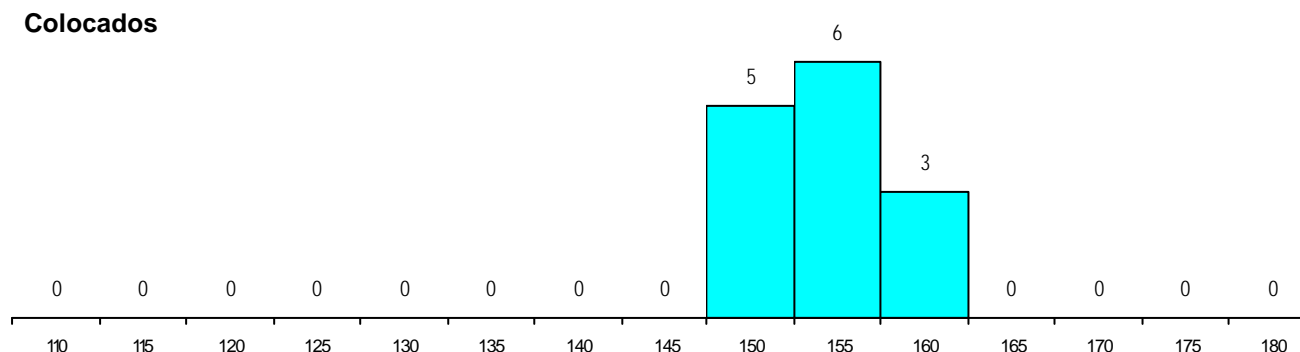
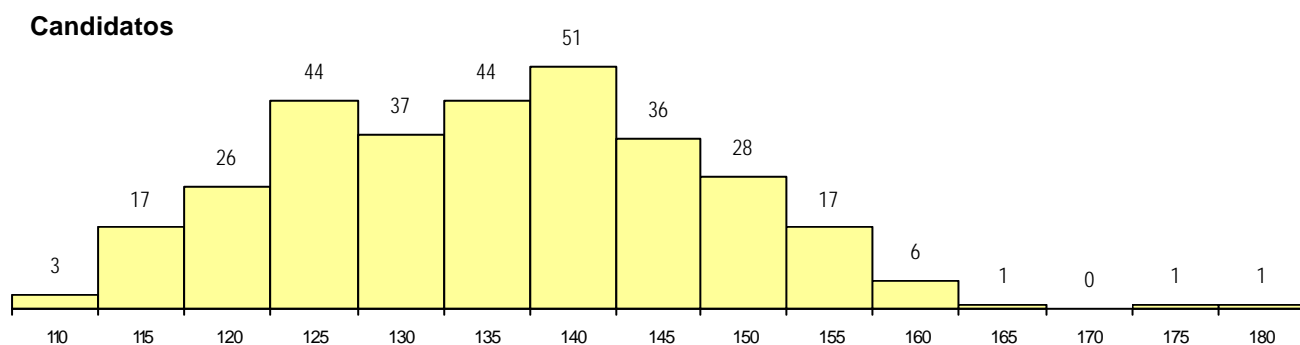
**CURSO DO 12º ANO (15 mais frequentes)**

Curso 12º ano	Cands. %	Cols. %
N060 Ciências e Tecnologias	103 33	6 43
N062 Ciências Sociais e Humanas	71 23	3 21
N088 Acção Social	25 8	1 7
R810 Agrupamento 1 / geral	15 5	0 0
U220 Ens. secundário recorrente (todos	14 4	0 0
N970 Recorrente - Ciências e Tecnolog	8 3	0 0
P389 Animador sociocultural	7 2	1 7
N972 Recorrente - Ciências Sociais e I	7 2	0 0
N064 Artes Visuais	7 2	0 0
N089 Desporto	6 2	0 0
P610 Cursos Educação Formação (tod	4 1	1 7
N063 Línguas e Literaturas	4 1	0 0
N061 Ciências Socioeconómicas	4 1	0 0
R840 Agrupamento 4 / geral	4 1	0 0
P396 Técnico auxiliar de infância	3 1	0 0

**MÉDIAS dos Colocados**

Nota de candidatura	154.3
Prova de ingresso	153.6
Média do 12º ano	154.8
Média do 10º/11º ano	154.8

**DISTRIBUIÇÕES DE NOTAS DE CANDIDATURA**



**Estabelecimento:** 0508 Universidade de Coimbra - Faculdade de Ciências do Desporto e Educação Física  
**Curso Superior:** 9707 Ciências do Desporto  
*Licenciatura*

**OPÇÃO CANDIDATURA**

Opção	Cands. %	Cols. %
1ª	33 38	2 100
2ª	23 27	0 0
3ª	16 19	0 0
4ª	9 10	0 0
5ª	3 3	0 0
6ª	2 2	0 0
<b>Total</b>	<b>86</b>	<b>2</b>

**ETAPA COLOCAÇÃO (contingente)**

Etapa Colocação	Cands. %	Cols. %	Nota
17 Geral	86 100	2 100	154.1
<b>Total</b>	<b>86</b>	<b>2</b>	

**DISTRITO/CAE DE CANDIDATURA**

Distrito Origem	Cands. %	Cols. %
Coimbra	15 17	0 0
Porto	12 14	0 0
Aveiro	10 12	1 50
Setúbal	8 9	0 0
Leiria	8 9	0 0
Tâmega	7 8	0 0
Lisboa	6 7	0 0
Castelo Branco	5 6	0 0
Braga	5 6	0 0
Entre Douro e Vou	4 5	0 0
Santarém	4 5	0 0
Viseu	1 1	1 50
Viana do Castelo	1 1	0 0
<b>Total</b>	<b>86</b>	<b>2</b>

**SEXO DOS CANDIDATOS**

Sexo	Cands. %	Cols. %
Masc.	69 80	2 100
Femin.	17 20	0 0
<b>Total</b>	<b>86</b>	<b>2</b>

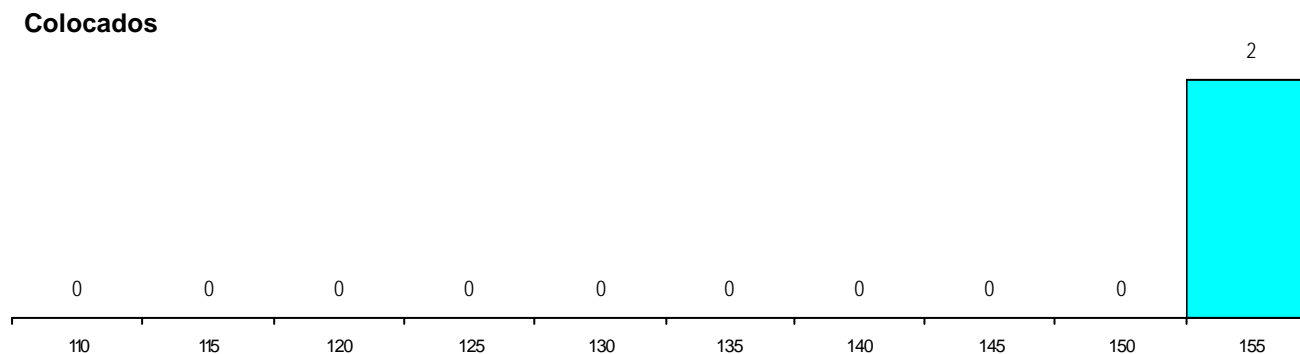
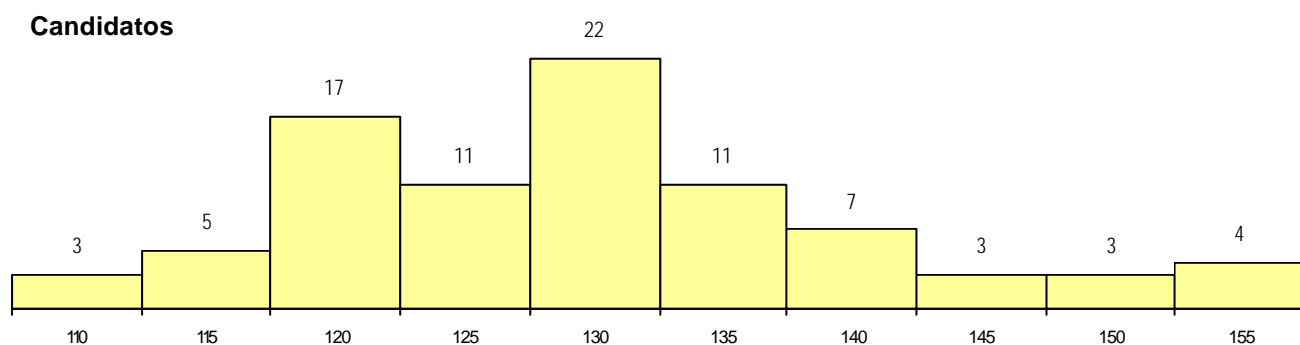
**CURSO DO 12º ANO (15 mais frequentes)**

Curso 12º ano	Cands. %	Cols. %
N060 Ciências e Tecnologias	50 58	1 50
N089 Desporto	20 23	1 50
R810 Agrupamento 1 / geral	5 6	0 0
N970 Recorrente - Ciências e Technolog	3 3	0 0
N062 Ciências Sociais e Humanas	2 2	0 0
U220 Ens. secundário recorrente (todos	1 1	0 0
NA06 Animação Sócio-Desportiva (VCT	1 1	0 0
N573 Animação e Gestão Desportiva	1 1	0 0
N082 Informática	1 1	0 0
N061 Ciências Socioeconómicas	1 1	0 0

**MÉDIAS dos Colocados**

Nota de candidatura	154.7
Prova de ingresso	149.5
Média do 12º ano	157.5
Média do 10º/11º ano	157.5

**DISTRIBUIÇÕES DE NOTAS DE CANDIDATURA**



**Estabelecimento:** 0600 Universidade de Évora  
**Curso Superior:** 0025 Arquitectura Paisagista  
*Licenciatura*

**OPÇÃO CANDIDATURA**

Opção	Cands. %	Cols. %
1ª	6 21	5 71
2ª	8 29	0 0
3ª	4 14	1 14
4ª	3 11	0 0
5ª	5 18	1 14
6ª	2 7	0 0
<b>Total</b>	<b>28</b>	<b>7</b>

**ETAPA COLOCAÇÃO (contingente)**

Etapa Colocação	Cands. %	Cols. %	Nota
17 Geral	28 100	7 100	126.5
<b>Total</b>	<b>28</b>	<b>7</b>	

**DISTRITO/CAE DE CANDIDATURA**

Distrito Origem	Cands. %	Cols. %
Lisboa	6 21	2 29
Santarém	5 18	2 29
Évora	5 18	0 0
Beja	3 11	1 14
R. A. Madeira	1 4	0 0
Viseu	1 4	0 0
Vila Real	1 4	1 14
Setúbal	1 4	0 0
Portalegre	1 4	0 0
Leiria	1 4	1 14
Coimbra	1 4	0 0
Castelo Branco	1 4	0 0
Braga	1 4	0 0
<b>Total</b>	<b>28</b>	<b>7</b>

**SEXO DOS CANDIDATOS**

Sexo	Cands. %	Cols. %
Masc.	9 32	3 43
Femin.	19 68	4 57
<b>Total</b>	<b>28</b>	<b>7</b>

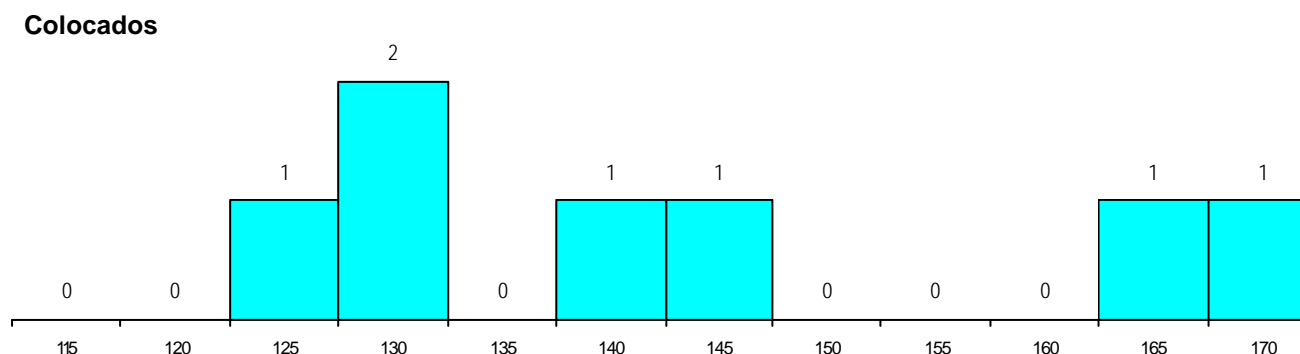
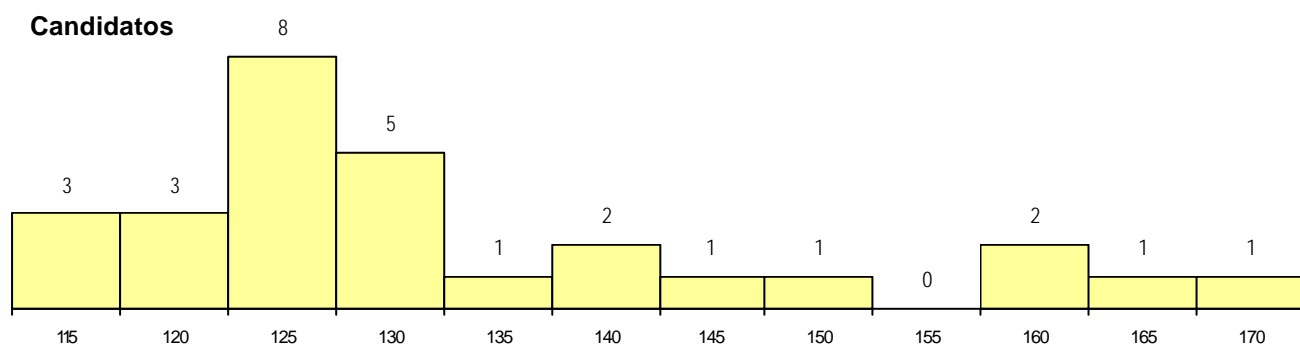
**CURSO DO 12º ANO (15 mais frequentes)**

Curso 12º ano	Cands. %	Cols. %
N064 Artes Visuais	15 54	3 43
N060 Ciências e Tecnologias	9 32	3 43
N061 Ciências Socioeconómicas	1 4	1 14
U220 Ens. secundário recorrente (todos	1 4	0 0
R820 Agrupamento 2 / geral	1 4	0 0
Q940 Escolas estrangeiras em Portugal	1 4	0 0

**MÉDIAS dos Colocados**

Nota de candidatura 143.5  
 Prova de ingresso 149.3  
 Média do 12º ano 137.7  
 Média do 10º/11º ano 137.7

**DISTRIBUIÇÕES DE NOTAS DE CANDIDATURA**



**Estabelecimento:** 0600 Universidade de Évora  
**Curso Superior:** 0695 Psicologia  
*Licenciatura*

**OPÇÃO CANDIDATURA**

Opção	Cands. %	Cols. %
1ª	20 18	7 35
2ª	25 22	4 20
3ª	24 21	4 20
4ª	17 15	2 10
5ª	9 8	2 10
6ª	19 17	1 5
<b>Total</b>	<b>114</b>	<b>20</b>

**ETAPA COLOCAÇÃO (contingente)**

Etapa Colocação	Cands. %	Cols. %	Nota
17 Geral	114 100	20 100	134.0
<b>Total</b>	<b>114</b>	<b>20</b>	

**DISTRITO/CAE DE CANDIDATURA**

Distrito Origem	Cands. %	Cols. %
Évora	34 30	6 30
Santarém	10 9	4 20
Beja	9 8	2 10
Portalegre	9 8	1 5
Leiria	8 7	2 10
Braga	8 7	1 5
Lisboa	7 6	1 5
Faro	5 4	0 0
Setúbal	4 4	1 5
Guarda	4 4	0 0
Aveiro	3 3	0 0
R. A. Madeira	2 2	0 0
Viana do Castelo	2 2	0 0
Coimbra	2 2	1 5
Viseu	2 2	0 0
R. A. Açores	2 2	0 0
Vila Real	1 1	0 0
Castelo Branco	1 1	0 0
Bragança	1 1	1 5
<b>Total</b>	<b>114</b>	<b>20</b>

**SEXO DOS CANDIDATOS**

Sexo	Cands. %	Cols. %
Masc.	18 16	1 5
Femin.	96 84	19 95
<b>Total</b>	<b>114</b>	<b>20</b>

**CURSO DO 12º ANO (15 mais frequentes)**

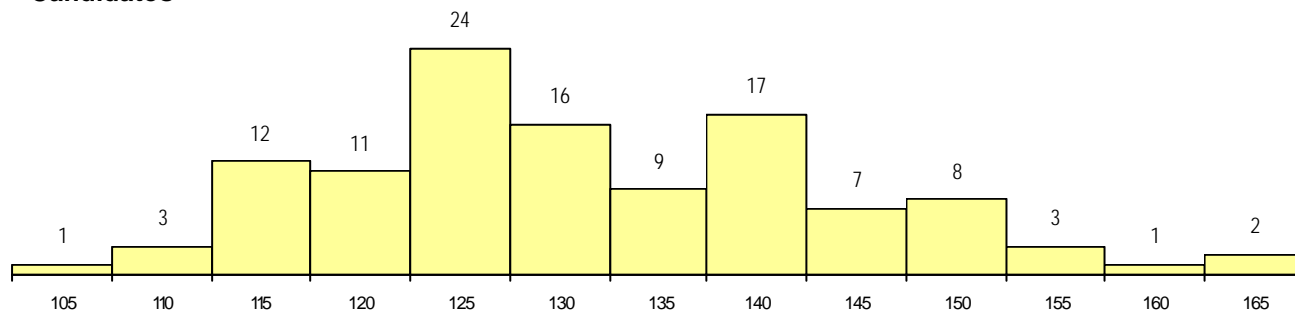
Curso 12º ano	Cands. %	Cols. %
N060 Ciências e Tecnologias	31 27	4 20
N062 Ciências Sociais e Humanas	24 21	9 45
N088 Acção Social	13 11	3 15
U220 Ens. secundário recorrente (todos	6 5	1 5
N215 Acção Educativa	3 3	1 5
N970 Recorrente - Ciências e Tecnologia	3 3	0 0
P663 Técnico de serviços jurídicos	2 2	0 0
N972 Recorrente - Ciências Sociais e H	2 2	0 0
N064 Artes Visuais	2 2	0 0
P389 Animador sociocultural	2 2	0 0
R810 Agrupamento 1 / geral	2 2	0 0
R831 Agrupamento 3 / administração	2 2	0 0
R840 Agrupamento 4 / geral	2 2	0 0
P716 Recepcionista de hotel	1 1	1 5
U230 Ens. sec. recorrente privado e co	1 1	1 5

**MÉDIAS dos Colocados**

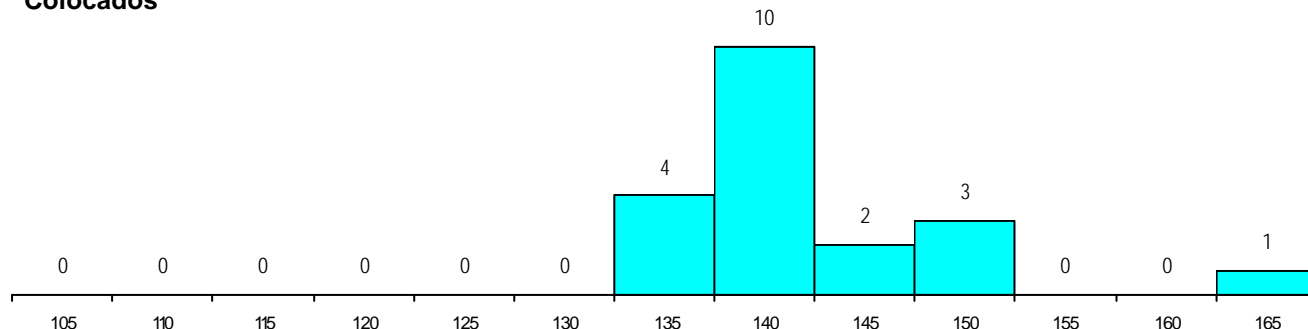
Nota de candidatura	141.7
Prova de ingresso	139.6
Média do 12º ano	143.8
Média do 10º/11º ano	143.8

**DISTRIBUIÇÕES DE NOTAS DE CANDIDATURA**

**Candidatos**



**Colocados**





**Estabelecimento:** 0600 Universidade de Évora  
**Curso Superior:** 8004 Línguas, Literaturas e Culturas (regime pós-laboral)  
*Licenciatura*

**OPÇÃO CANDIDATURA**

Opção	Cands. %	Cols. %
1ª	3 18	3 50
2ª	6 35	2 33
3ª	2 12	0 0
4ª	3 18	1 17
5ª	1 6	0 0
6ª	2 12	0 0
<b>Total</b>	<b>17</b>	<b>6</b>

**ETAPA COLOCAÇÃO (contingente)**

Etapa Colocação	Cands. %	Cols. %	Nota
17 Geral	17 100	6 100	115.5
<b>Total</b>	<b>17</b>	<b>6</b>	

**DISTRITO/CAE DE CANDIDATURA**

Distrito Origem	Cands. %	Cols. %
Évora	8 47	4 67
Beja	5 29	2 33
Santarém	2 12	0 0
Faro	1 6	0 0
Braga	1 6	0 0
<b>Total</b>	<b>17</b>	<b>6</b>

**SEXO DOS CANDIDATOS**

Sexo	Cands. %	Cols. %
Masc.	4 24	2 33
Femin.	13 76	4 67
<b>Total</b>	<b>17</b>	<b>6</b>

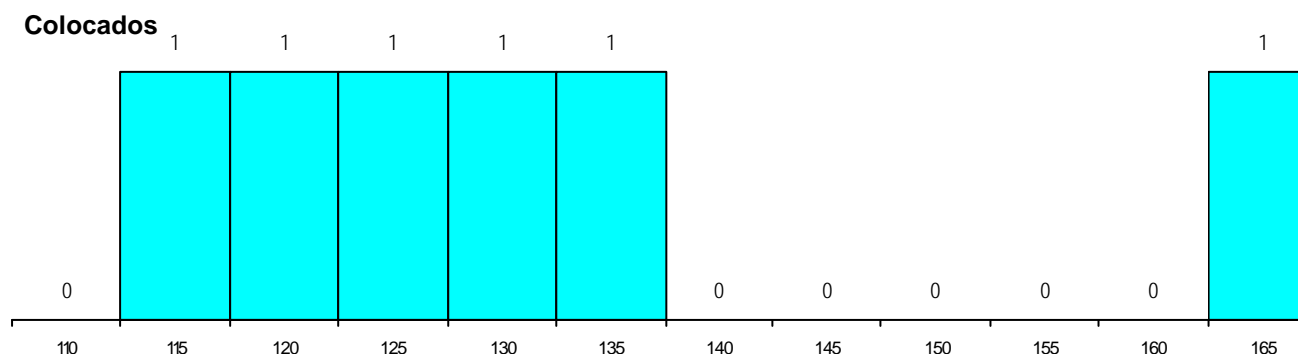
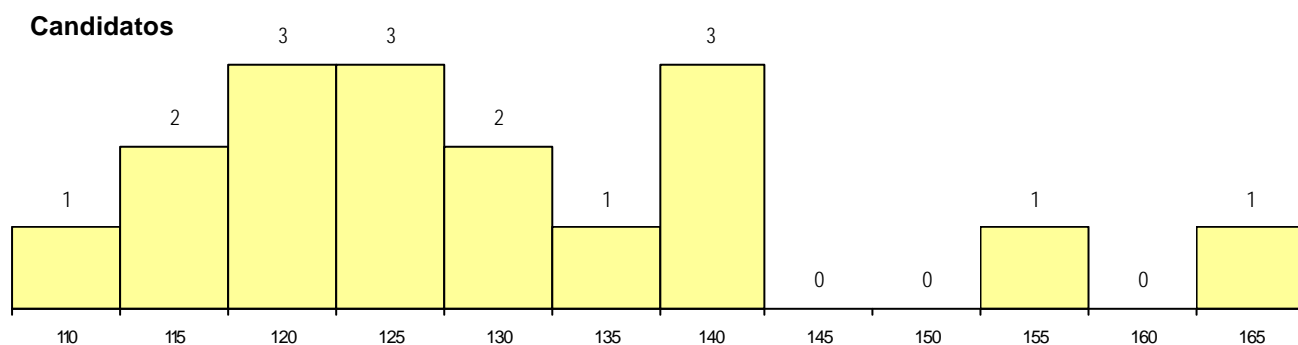
**CURSO DO 12º ANO (15 mais frequentes)**

Curso 12º ano	Cands. %	Cols. %
U220 Ens. secundário recorrente (todos	4 24	1 17
N060 Ciências e Tecnologias	2 12	1 17
N062 Ciências Sociais e Humanas	2 12	0 0
P663 Técnico de serviços jurídicos	1 6	1 17
P470 Técnico de sistemas de informaçã	1 6	1 17
P448 Técnico de hotelaria/restauração,	1 6	1 17
E001 1.º curso	1 6	1 17
R840 Agrupamento 4 / geral	1 6	0 0
P635 Técnico de comunicação/comunic	1 6	0 0
P412 Técnico de contabilidade	1 6	0 0
N064 Artes Visuais	1 6	0 0
N061 Ciências Socioeconómicas	1 6	0 0

**MÉDIAS dos Colocados**

Nota de candidatura	131.7
Prova de ingresso	125.3
Média do 12º ano	137.0
Média do 10º/11º ano	138.7

**DISTRIBUIÇÕES DE NOTAS DE CANDIDATURA**



**Estabelecimento:** 0600 Universidade de Évora  
**Curso Superior:** 9003 Agronomia  
 Licenciatura

**OPÇÃO CANDIDATURA**

Opção	Cands. %	Cols. %
1ª	3 17	2 50
2ª	3 17	1 25
3ª	4 22	0 0
4ª	1 6	0 0
5ª	3 17	0 0
6ª	4 22	1 25
<b>Total</b>	<b>18</b>	<b>4</b>

**ETAPA COLOCAÇÃO (contingente)**

Etapa Colocação	Cands. %	Cols. %	Nota
17 Geral	18 100	4 100	129.7
<b>Total</b>	<b>18</b>	<b>4</b>	

**DISTRITO/CAE DE CANDIDATURA**

Distrito Origem	Cands. %	Cols. %
Lisboa	6 33	0 0
Évora	4 22	0 0
Portalegre	2 11	1 25
Beja	2 11	0 0
Setúbal	1 6	0 0
Santarém	1 6	1 25
Leiria	1 6	1 25
Faro	1 6	1 25
<b>Total</b>	<b>18</b>	<b>4</b>

**SEXO DOS CANDIDATOS**

Sexo	Cands. %	Cols. %
Masc.	12 67	4 100
Femin.	6 33	0 0
<b>Total</b>	<b>18</b>	<b>4</b>

**CURSO DO 12º ANO (15 mais frequentes)**

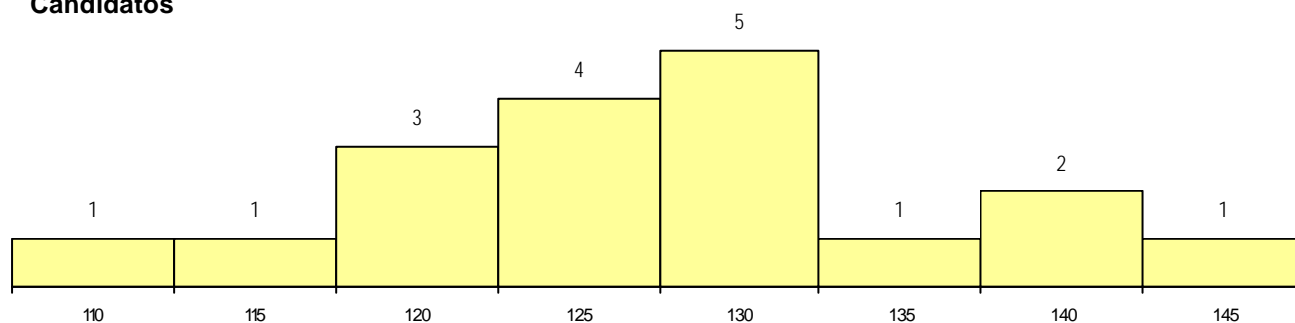
Curso 12º ano	Cands. %	Cols. %
N060 Ciências e Tecnologias	7 39	1 25
U220 Ens. secundário recorrente (todos	3 17	0 0
N600 Cursos Profissionais (D.L. 74/200	2 11	1 25
P610 Cursos Educação Formação (tod	1 6	1 25
N064 Artes Visuais	1 6	1 25
R810 Agrupamento 1 / geral	1 6	0 0
P436 Técnico de gestão agrícola	1 6	0 0
P334 Técnico de produção vegetal	1 6	0 0
N082 Informática	1 6	0 0

**MÉDIAS dos Colocados**

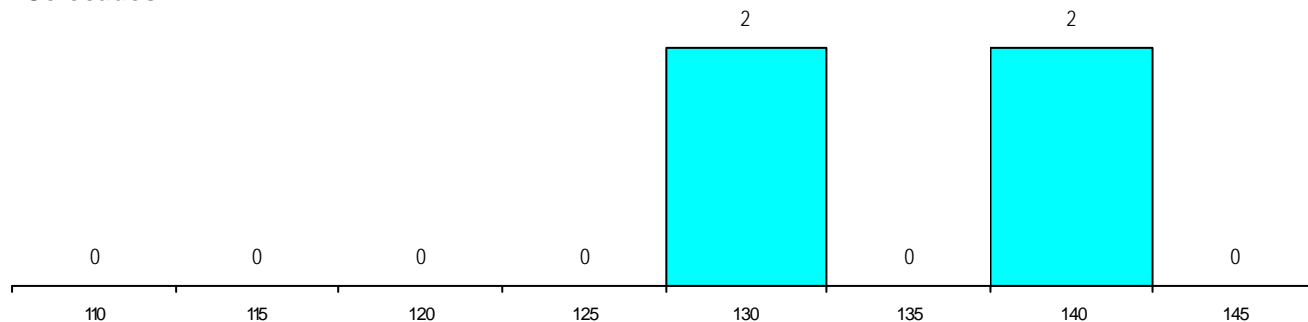
Nota de candidatura	135.8
Prova de ingresso	112.0
Média do 12º ano	148.5
Média do 10º/11º ano	148.5

**DISTRIBUIÇÕES DE NOTAS DE CANDIDATURA**

**Candidatos**



**Colocados**



**Estabelecimento:** 0600 Universidade de Évora  
**Curso Superior:** 9011 Biologia  
*Licenciatura*

**OPÇÃO CANDIDATURA**

Opção	Cands. %	Cols. %
1ª	5 16	4 57
2ª	5 16	2 29
3ª	9 28	0 0
4ª	4 13	0 0
5ª	6 19	1 14
6ª	3 9	0 0
<b>Total</b>	<b>32</b>	<b>7</b>

**ETAPA COLOCAÇÃO (contingente)**

Etapa Colocação	Cands. %	Cols. %	Nota
17 Geral	32 100	7 100	129.0
<b>Total</b>	<b>32</b>	<b>7</b>	

**DISTRITO/CAE DE CANDIDATURA**

Distrito Origem	Cands. %	Cols. %
Évora	10 31	3 43
Lisboa	5 16	1 14
Leiria	4 13	2 29
Santarém	3 9	0 0
Faro	3 9	0 0
Porto	2 6	0 0
Portalegre	2 6	1 14
Viseu	1 3	0 0
Castelo Branco	1 3	0 0
Beja	1 3	0 0
<b>Total</b>	<b>32</b>	<b>7</b>

**SEXO DOS CANDIDATOS**

Sexo	Cands. %	Cols. %
Masc.	9 28	1 14
Femin.	23 72	6 86
<b>Total</b>	<b>32</b>	<b>7</b>

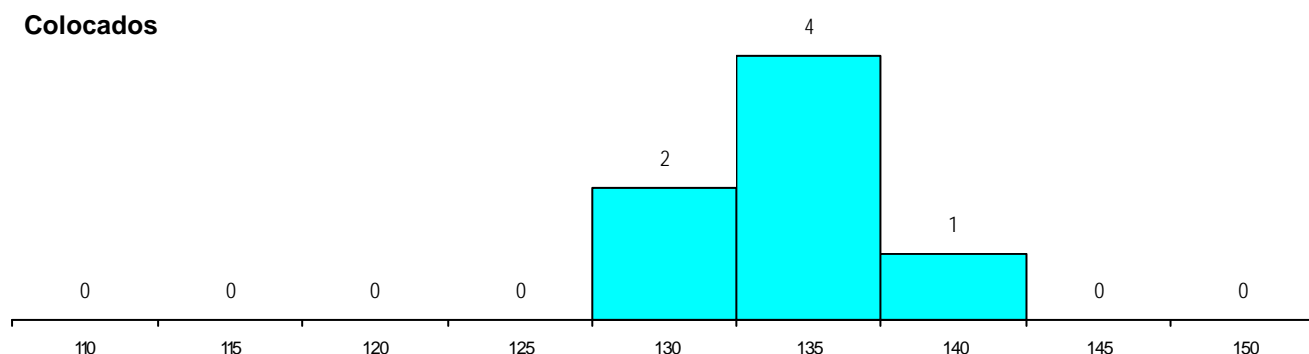
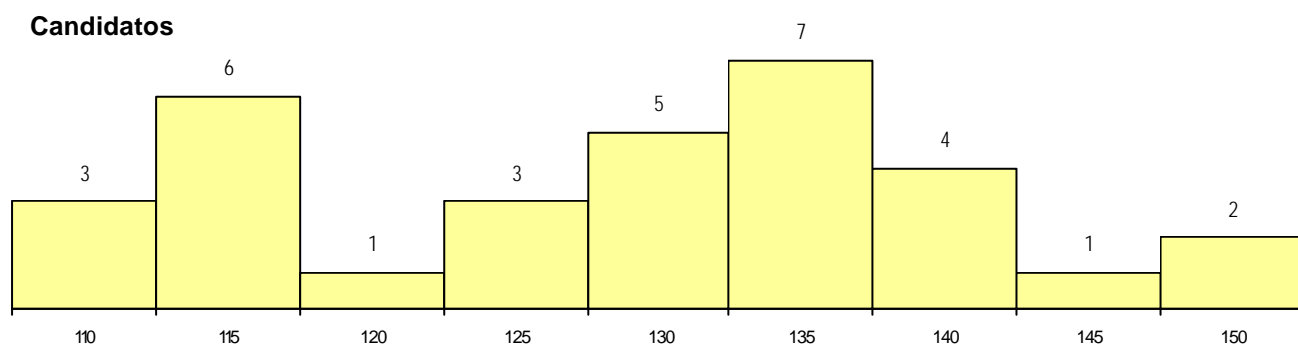
**CURSO DO 12º ANO (15 mais frequentes)**

Curso 12º ano	Cands. %	Cols. %
N060 Ciências e Tecnologias	21 66	6 86
R810 Agrupamento 1 / geral	3 9	1 14
U220 Ens. secundário recorrente (todos	2 6	0 0
P610 Cursos Educação Formação (tod	2 6	0 0
N970 Recorrente - Ciências e Technolog	2 6	0 0
Q940 Escolas estrangeiras em Portugal	1 3	0 0
P755 Técnico de laboratório	1 3	0 0

**MÉDIAS dos Colocados**

Nota de candidatura	134.3
Prova de ingresso	134.0
Média do 12º ano	134.6
Média do 10º/11º ano	134.6

**DISTRIBUIÇÕES DE NOTAS DE CANDIDATURA**



**Estabelecimento:** 0600 Universidade de Évora  
**Curso Superior:** 9015 Bioquímica  
*Licenciatura*

**OPÇÃO CANDIDATURA**

Opção	Cands. %	Cols. %
1ª	4 16	4 57
2ª	5 20	2 29
3ª	3 12	0 0
4ª	3 12	1 14
5ª	5 20	0 0
6ª	5 20	0 0
<b>Total</b>	<b>25</b>	<b>7</b>

**ETAPA COLOCAÇÃO (contingente)**

Etapa Colocação	Cands. %	Cols. %	Nota
17 Geral	25 100	7 100	112.5
<b>Total</b>	<b>25</b>	<b>7</b>	

**DISTRITO/CAE DE CANDIDATURA**

Distrito Origem	Cands. %	Cols. %
Leiria	8 32	3 43
Évora	6 24	2 29
Santarém	3 12	0 0
Setúbal	2 8	1 14
Porto	2 8	0 0
Lisboa	2 8	0 0
Vila Real	1 4	1 14
Faro	1 4	0 0
<b>Total</b>	<b>25</b>	<b>7</b>

**SEXO DOS CANDIDATOS**

Sexo	Cands. %	Cols. %
Masc.	7 28	3 43
Femin.	18 72	4 57
<b>Total</b>	<b>25</b>	<b>7</b>

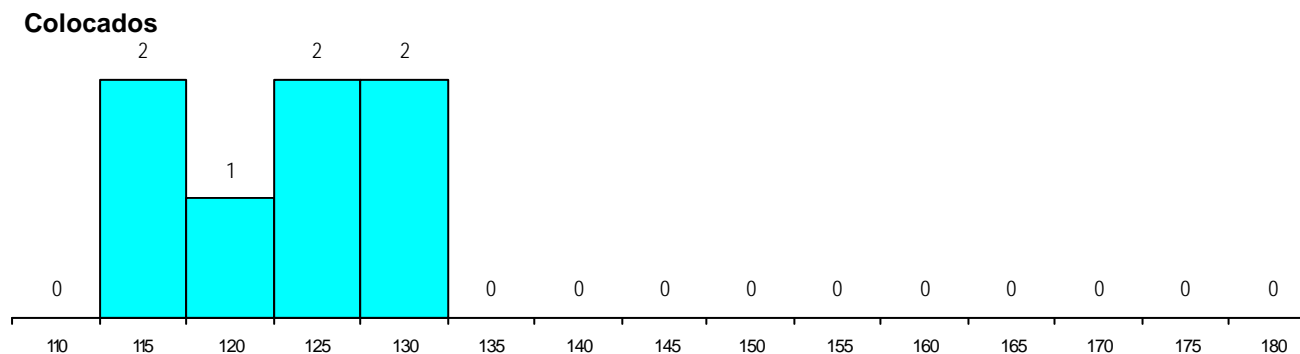
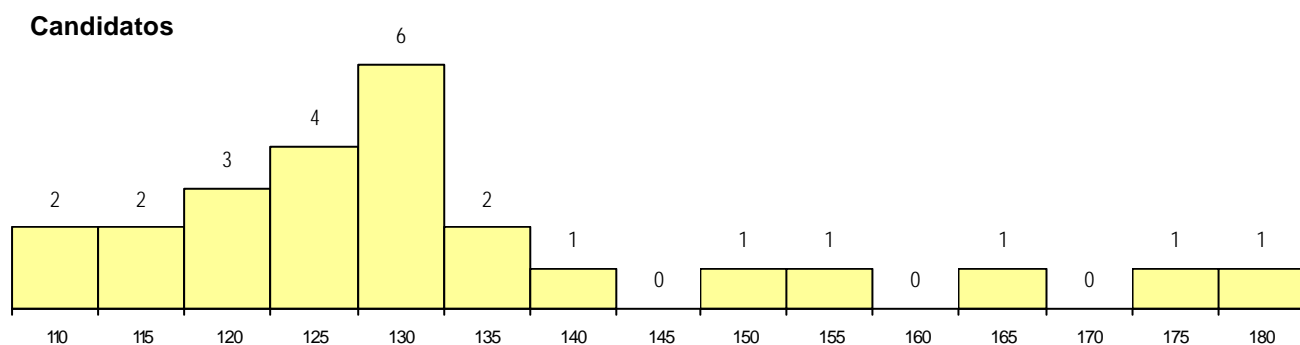
**CURSO DO 12º ANO (15 mais frequentes)**

Curso 12º ano	Cands. %	Cols. %
N060 Ciências e Tecnologias	18 72	6 86
R810 Agrupamento 1 / geral	6 24	0 0
R812 Agrupamento 1 / electrotecnia/elei	1 4	1 14

**MÉDIAS dos Colocados**

Nota de candidatura 122.6  
 Prova de ingresso 118.4  
 Média do 12º ano 126.7  
 Média do 10º/11º ano 126.7

**DISTRIBUIÇÕES DE NOTAS DE CANDIDATURA**



**Estabelecimento:** 0600 Universidade de Évora  
**Curso Superior:** 9016 Biotecnologia  
*Licenciatura*

**OPÇÃO CANDIDATURA**

Opção	Cands. %	Cols. %
1ª	6 21	5 71
2ª	5 18	1 14
3ª	5 18	1 14
4ª	4 14	0 0
5ª	5 18	0 0
6ª	3 11	0 0
<b>Total</b>	<b>28</b>	<b>7</b>

**ETAPA COLOCAÇÃO (contingente)**

Etapa Colocação	Cands. %	Cols. %	Nota
17 Geral	28 100	7 100	110.5
<b>Total</b>	<b>28</b>	<b>7</b>	

**DISTRITO/CAE DE CANDIDATURA**

Distrito Origem	Cands. %	Cols. %
Évora	9 32	4 57
Leiria	3 11	1 14
Santarém	2 7	0 0
Portalegre	2 7	0 0
Lisboa	2 7	1 14
Faro	2 7	1 14
Braga	2 7	0 0
Viseu	1 4	0 0
Setúbal	1 4	0 0
Porto	1 4	0 0
Castelo Branco	1 4	0 0
Beja	1 4	0 0
Aveiro	1 4	0 0
<b>Total</b>	<b>28</b>	<b>7</b>

**SEXO DOS CANDIDATOS**

Sexo	Cands. %	Cols. %
Masc.	11 39	2 29
Femin.	17 61	5 71
<b>Total</b>	<b>28</b>	<b>7</b>

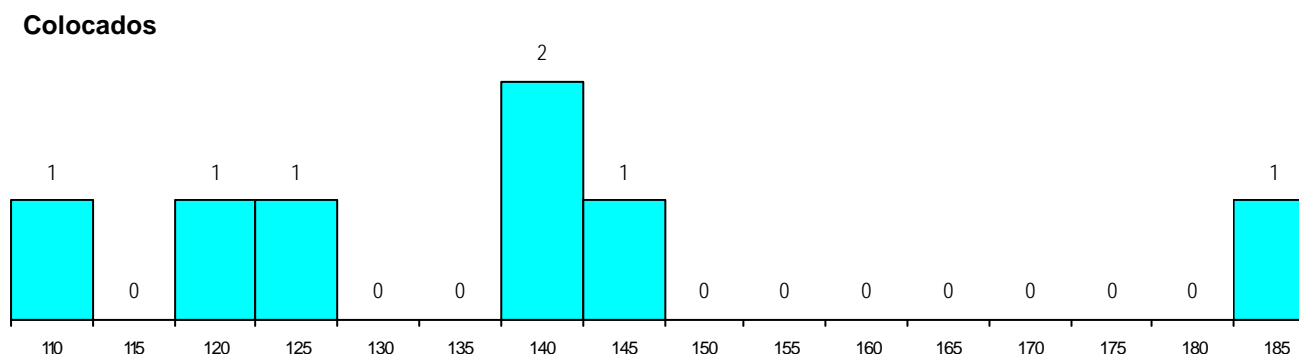
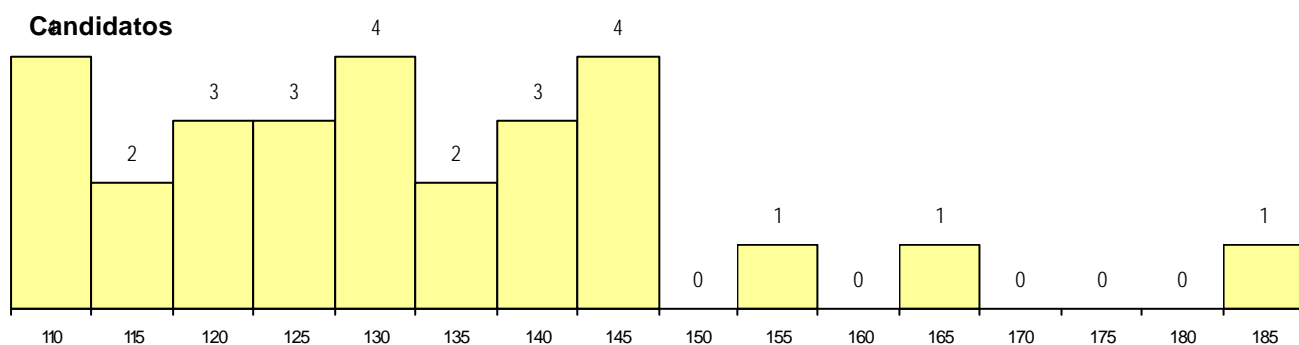
**CURSO DO 12º ANO (15 mais frequentes)**

Curso 12º ano	Cands. %	Cols. %
N060 Ciências e Tecnologias	20 71	5 71
U220 Ens. secundário recorrente (todos	4 14	1 14
R810 Agrupamento 1 / geral	1 4	1 14
Q940 Escolas estrangeiras em Portugal	1 4	0 0
P663 Técnico de serviços jurídicos	1 4	0 0
P610 Cursos Educação Formação (tod	1 4	0 0

**MÉDIAS dos Colocados**

Nota de candidatura 137.1  
 Prova de ingresso 137.9  
 Média do 12º ano 136.3  
 Média do 10º/11º ano 136.3

**DISTRIBUIÇÕES DE NOTAS DE CANDIDATURA**



**Estabelecimento:** 0600 Universidade de Évora  
**Curso Superior:** 9026 Ciências da Educação  
*Licenciatura*

**OPÇÃO CANDIDATURA**

Opção	Cands. %	Cols. %
1ª	4 6	3 14
2ª	10 16	8 38
3ª	8 13	1 5
4ª	11 17	4 19
5ª	14 22	2 10
6ª	17 27	3 14
<b>Total</b>	<b>64</b>	<b>21</b>

**ETAPA COLOCAÇÃO (contingente)**

Etapa Colocação	Cands. %	Cols. %	Nota
17 Geral	64 100	21 100	108.5
<b>Total</b>	<b>64</b>	<b>21</b>	

**DISTRITO/CAE DE CANDIDATURA**

Distrito Origem	Cands. %	Cols. %
Évora	22 34	6 29
Setúbal	8 13	2 10
Beja	5 8	2 10
Lisboa	3 5	0 0
Faro	3 5	0 0
Leiria	3 5	0 0
Santarém	2 3	1 5
Porto	2 3	1 5
Viana do Castelo	2 3	0 0
R. A. Açores	2 3	1 5
Coimbra	2 3	2 10
Castelo Branco	2 3	2 10
Braga	2 3	0 0
Portalegre	2 3	1 5
R. A. Madeira	1 2	1 5
Aveiro	1 2	1 5
Viseu	1 2	1 5
Entre Douro e Vou	1 2	0 0
<b>Total</b>	<b>64</b>	<b>21</b>

**SEXO DOS CANDIDATOS**

Sexo	Cands. %	Cols. %
Masc.	9 14	4 19
Femin.	55 86	17 81
<b>Total</b>	<b>64</b>	<b>21</b>

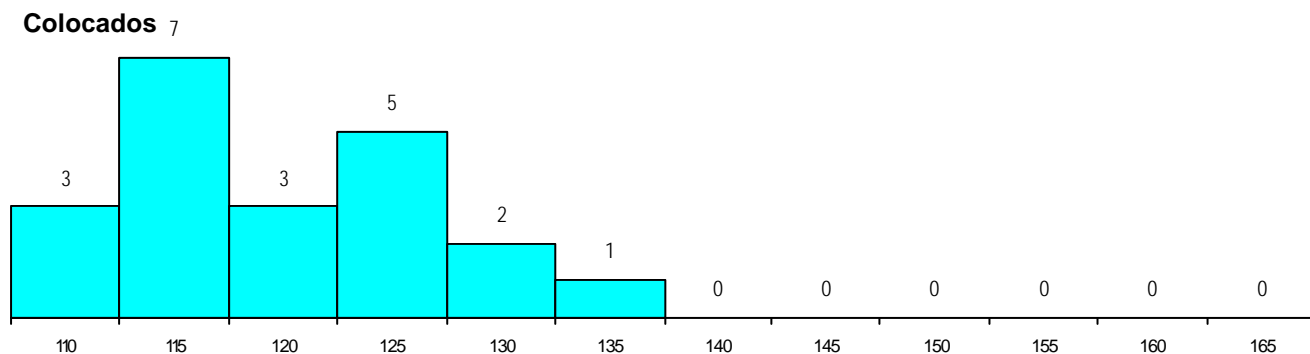
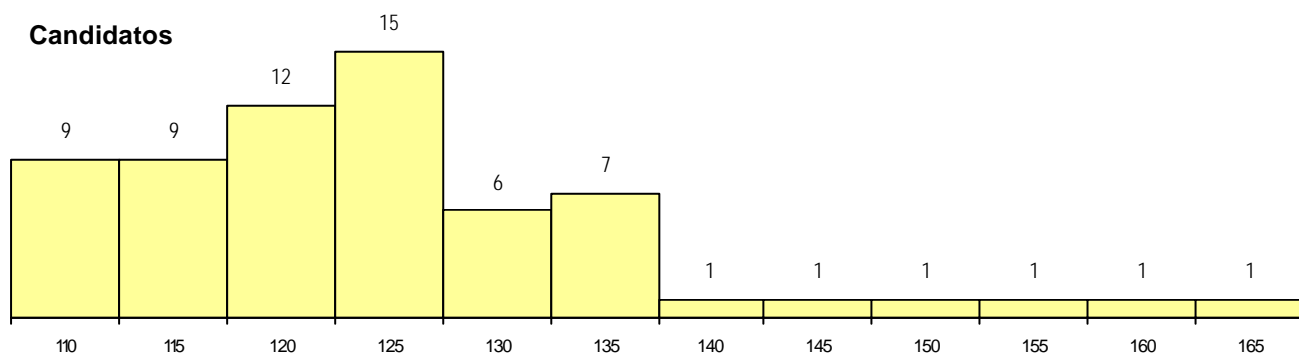
**CURSO DO 12º ANO (15 mais frequentes)**

Curso 12º ano	Cands. %	Cols. %
N062 Ciências Sociais e Humanas	12 19	6 29
N060 Ciências e Tecnologias	11 17	4 19
U220 Ens. secundário recorrente (todos	4 6	4 19
N088 Acção Social	4 6	1 5
N082 Informática	3 5	3 14
N061 Ciências Socioeconómicas	3 5	0 0
R810 Agrupamento 1 / geral	3 5	0 0
N089 Desporto	3 5	0 0
N085 Administração	2 3	1 5
P663 Técnico de serviços jurídicos	2 3	0 0
N977 Recorrente - Informática	1 2	1 5
P412 Técnico de contabilidade	1 2	1 5
N064 Artes Visuais	1 2	0 0
N084 Multimédia	1 2	0 0
N215 Acção Educativa	1 2	0 0

**MÉDIAS dos Colocados**

Nota de candidatura	119.2
Prova de ingresso	114.1
Média do 12º ano	124.3
Média do 10º/11º ano	124.3

**DISTRIBUIÇÕES DE NOTAS DE CANDIDATURA**



**Estabelecimento:** 0600 Universidade de Évora  
**Curso Superior:** 9039 Ciências da Informação e da Documentação  
*Licenciatura*

**OPÇÃO CANDIDATURA**

Opção	Cands. %	Cols. %
1ª	1 3	1 10
2ª	7 21	4 40
3ª	8 24	3 30
4ª	11 32	2 20
5ª	4 12	0 0
6ª	3 9	0 0
<b>Total</b>	<b>34</b>	<b>10</b>

**ETAPA COLOCAÇÃO (contingente)**

Etapa Colocação	Cands. %	Cols. %	Nota
17 Geral	34 100	10 100	108.0
<b>Total</b>	<b>34</b>	<b>10</b>	

**DISTRITO/CAE DE CANDIDATURA**

Distrito Origem	Cands. %	Cols. %
Évora	17 50	7 70
Portalegre	3 9	1 10
Beja	3 9	0 0
Setúbal	2 6	0 0
Faro	2 6	1 10
Castelo Branco	2 6	0 0
Tâmega	1 3	0 0
Viana do Castelo	1 3	0 0
Santarém	1 3	1 10
Coimbra	1 3	0 0
Braga	1 3	0 0
<b>Total</b>	<b>34</b>	<b>10</b>

**SEXO DOS CANDIDATOS**

Sexo	Cands. %	Cols. %
Masc.	10 29	5 50
Femin.	24 71	5 50
<b>Total</b>	<b>34</b>	<b>10</b>

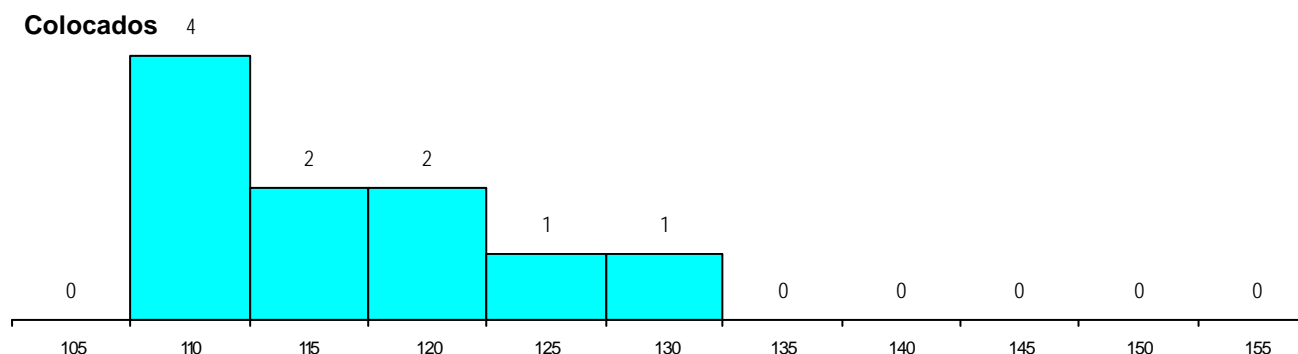
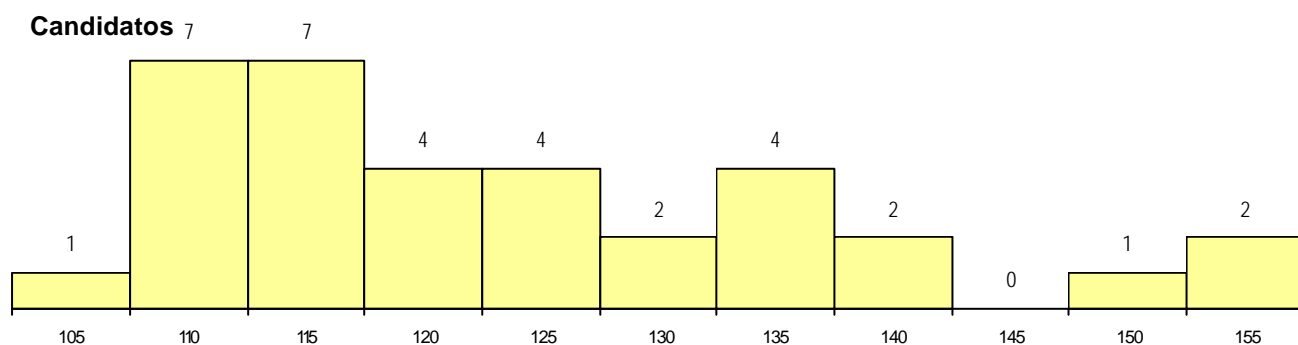
**CURSO DO 12º ANO (15 mais frequentes)**

Curso 12º ano	Cands. %	Cols. %
N062 Ciências Sociais e Humanas	8 24	5 50
U220 Ens. secundário recorrente (todos)	4 12	0 0
N061 Ciências Socioeconómicas	3 9	1 10
R840 Agrupamento 4 / geral	2 6	1 10
N085 Administração	2 6	1 10
N063 Línguas e Literaturas	2 6	0 0
P610 Cursos Educação Formação (todr	1 3	1 10
P564 Técnico de multimédia	1 3	1 10
N972 Recorrente - Ciências Sociais e I	1 3	0 0
N082 Informática	1 3	0 0
N088 Acção Social	1 3	0 0
N089 Desporto	1 3	0 0
N060 Ciências e Tecnologias	1 3	0 0
N971 Recorrente - Ciências Socioecon	1 3	0 0
P337 Técnico de turismo ambiental e ru	1 3	0 0

**MÉDIAS dos Colocados**

Nota de candidatura	115.2
Prova de ingresso	108.6
Média do 12º ano	121.8
Média do 10º/11º ano	121.8

**DISTRIBUIÇÕES DE NOTAS DE CANDIDATURA**



**Estabelecimento:** 0600 Universidade de Évora  
**Curso Superior:** 9069 Design  
*Licenciatura*

**OPÇÃO CANDIDATURA**

Opção	Cands. %	Cols. %
1ª	9 45	8 73
2ª	2 10	1 9
3ª	3 15	0 0
4ª	3 15	1 9
6ª	3 15	1 9
<b>Total</b>	<b>20</b>	<b>11</b>

**ETAPA COLOCAÇÃO (contingente)**

Etapa Colocação	Cands. %	Cols. %	Nota
17 Geral	20 100	11 100	121.3
<b>Total</b>	<b>20</b>	<b>11</b>	

**DISTRITO/CAE DE CANDIDATURA**

Distrito Origem	Cands. %	Cols. %
Setúbal	3 15	2 18
Beja	3 15	2 18
Lisboa	2 10	1 9
Faro	2 10	1 9
Évora	2 10	1 9
R. A. Madeira	1 5	1 9
Viana do Castelo	1 5	0 0
Santarém	1 5	0 0
Porto	1 5	1 9
Portalegre	1 5	1 9
Guarda	1 5	0 0
Castelo Branco	1 5	0 0
Braga	1 5	1 9
<b>Total</b>	<b>20</b>	<b>11</b>

**SEXO DOS CANDIDATOS**

Sexo	Cands. %	Cols. %
Masc.	9 45	3 27
Femin.	11 55	8 73
<b>Total</b>	<b>20</b>	<b>11</b>

**CURSO DO 12º ANO (15 mais frequentes)**

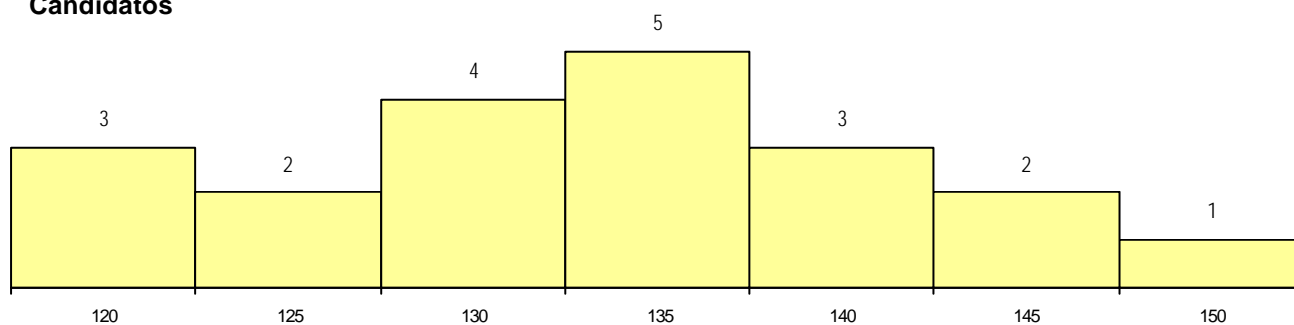
Curso 12º ano	Cands. %	Cols. %
N064 Artes Visuais	17 85	9 82
R820 Agrupamento 2 / geral	2 10	1 9
NA25 Artes e Indústrias Gráficas (VC)	1 5	1 9

**MÉDIAS dos Colocados**

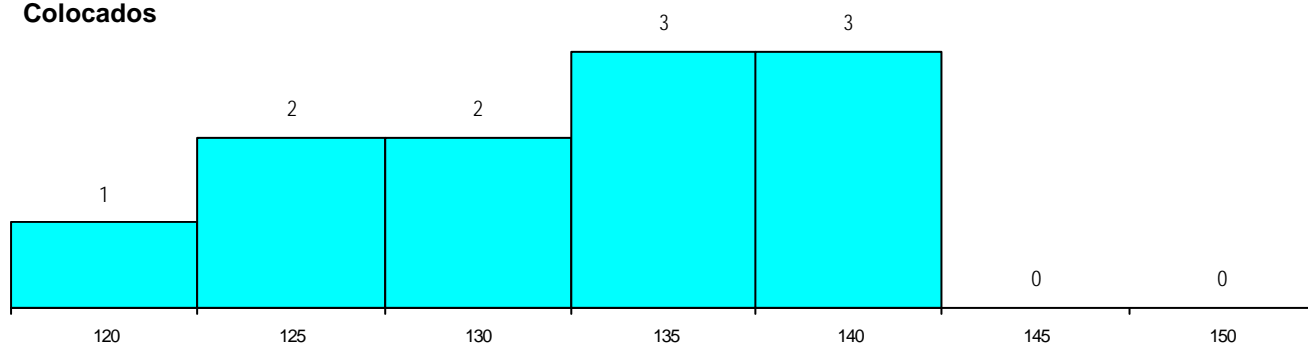
Nota de candidatura 132.0  
 Prova de ingresso 122.4  
 Média do 12º ano 141.5  
 Média do 10º/11º ano 141.5

**DISTRIBUIÇÕES DE NOTAS DE CANDIDATURA**

**Candidatos**



**Colocados**





**Estabelecimento:** 0600 Universidade de Évora  
**Curso Superior:** 9081 Economia  
*Licenciatura*

**OPÇÃO CANDIDATURA**

Opção	Cands. %	Cols. %
1ª	24 34	3 50
2ª	17 24	0 0
3ª	6 8	2 33
4ª	4 6	0 0
5ª	8 11	1 17
6ª	12 17	0 0
<b>Total</b>	<b>71</b>	<b>6</b>

**ETAPA COLOCAÇÃO (contingente)**

Etapa Colocação	Cands. %	Cols. %	Nota
17 Geral	71 100	6 100	140.5
<b>Total</b>	<b>71</b>	<b>6</b>	

**DISTRITO/CAE DE CANDIDATURA**

Distrito Origem	Cands. %	Cols. %
Évora	33 46	3 50
Lisboa	8 11	1 17
Setúbal	6 8	0 0
Portalegre	5 7	0 0
Beja	5 7	0 0
Braga	3 4	0 0
Santarém	2 3	0 0
Faro	2 3	0 0
Tâmega	1 1	0 0
R. A. Madeira	1 1	1 17
Entre Douro e Vou	1 1	0 0
R. A. Açores	1 1	0 0
Viseu	1 1	0 0
Porto	1 1	0 0
Leiria	1 1	1 17
<b>Total</b>	<b>71</b>	<b>6</b>

**SEXO DOS CANDIDATOS**

Sexo	Cands. %	Cols. %
Masc.	45 63	4 67
Femin.	26 37	2 33
<b>Total</b>	<b>71</b>	<b>6</b>

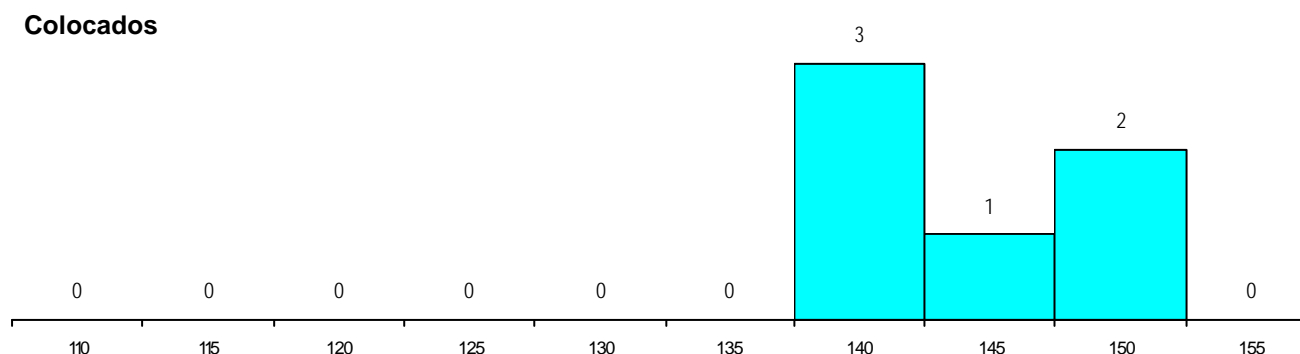
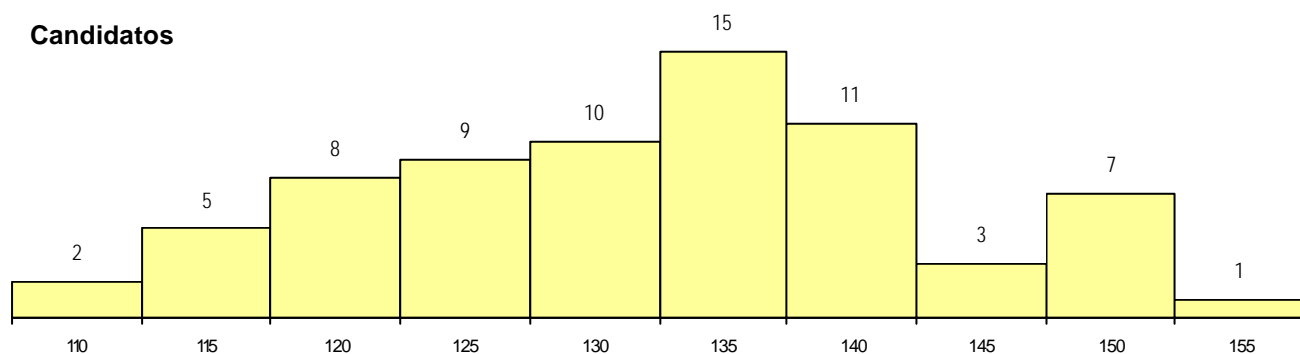
**CURSO DO 12º ANO (15 mais frequentes)**

Curso 12º ano	Cands. %	Cols. %
N061 Ciências Socioeconómicas	22 31	1 17
N060 Ciências e Tecnologias	13 18	0 0
N062 Ciências Sociais e Humanas	9 13	0 0
U220 Ens. secundário recorrente (todos	5 7	1 17
R810 Agrupamento 1 / geral	5 7	0 0
N085 Administração	3 4	1 17
R831 Agrupamento 3 / administração	2 3	0 0
N970 Recorrente - Ciências e Tecnolog	2 3	0 0
R830 Agrupamento 3 / geral	1 1	1 17
P472 Técnico de informática/gestão	1 1	1 17
N082 Informática	1 1	1 17
P436 Técnico de gestão agrícola	1 1	0 0
N971 Recorrente - Ciências Socioecon	1 1	0 0
P345 Profissionais de formação bancári	1 1	0 0
P448 Técnico de hotelaria/restauração,	1 1	0 0

**MÉDIAS dos Colocados**

Nota de candidatura	144.1
Prova de ingresso	148.5
Média do 12º ano	141.7
Média do 10º/11º ano	141.7

**DISTRIBUIÇÕES DE NOTAS DE CANDIDATURA**



**Estabelecimento:** 0600 Universidade de Évora  
**Curso Superior:** 9089 Engenharia Civil  
*Licenciatura*

**OPÇÃO CANDIDATURA**

Opção	Cands. %	Cols. %
1ª	3 7	0 0
2ª	3 7	2 50
3ª	14 33	1 25
4ª	12 29	0 0
5ª	5 12	0 0
6ª	5 12	1 25
<b>Total</b>	<b>42</b>	<b>4</b>

**ETAPA COLOCAÇÃO (contingente)**

Etapa Colocação	Cands. %	Cols. %	Nota
17 Geral	42 100	4 100	132.5
<b>Total</b>	<b>42</b>	<b>4</b>	

**DISTRITO/CAE DE CANDIDATURA**

Distrito Origem	Cands. %	Cols. %
Évora	17 40	3 75
Setúbal	8 19	1 25
Faro	5 12	0 0
Santarém	2 5	0 0
Portalegre	2 5	0 0
Lisboa	2 5	0 0
Viana do Castelo	1 2	0 0
Porto	1 2	0 0
Leiria	1 2	0 0
Braga	1 2	0 0
Beja	1 2	0 0
Aveiro	1 2	0 0
<b>Total</b>	<b>42</b>	<b>4</b>

**SEXO DOS CANDIDATOS**

Sexo	Cands. %	Cols. %
Masc.	26 62	3 75
Femin.	16 38	1 25
<b>Total</b>	<b>42</b>	<b>4</b>

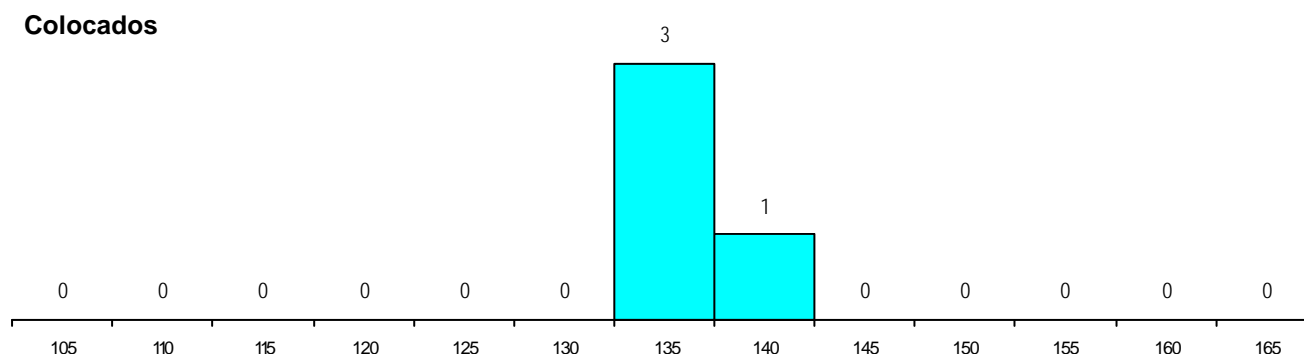
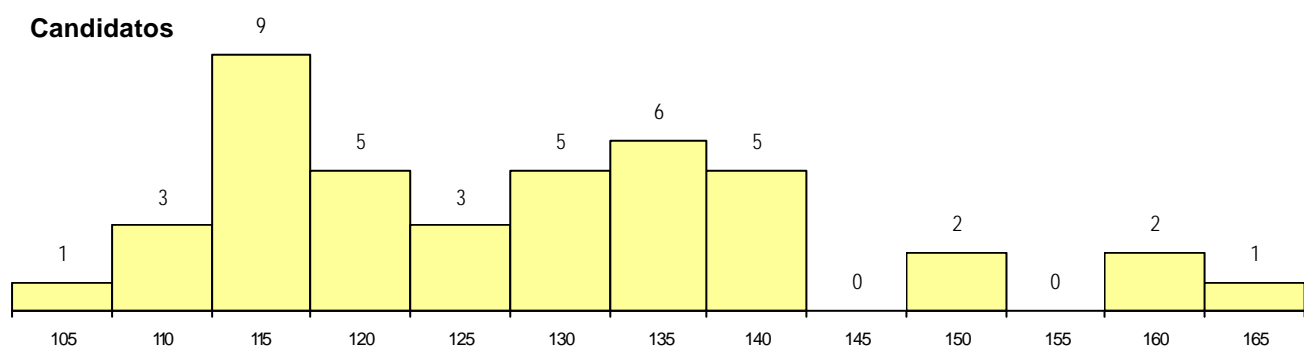
**CURSO DO 12º ANO (15 mais frequentes)**

Curso 12º ano	Cands. %	Cols. %
N060 Ciências e Tecnologias	22 52	3 75
N064 Artes Visuais	7 17	0 0
R810 Agrupamento 1 / geral	5 12	0 0
N082 Informática	2 5	1 25
R820 Agrupamento 2 / geral	1 2	0 0
R811 Agrupamento 1 / construção civil	1 2	0 0
N970 Recorrente - Ciências e Tecnologias	1 2	0 0
N600 Cursos Profissionais (D.L. 74/200	1 2	0 0
N061 Ciências Socioeconómicas	1 2	0 0
E001 1.º curso	1 2	0 0

**MÉDIAS dos Colocados**

Nota de candidatura	135.0
Prova de ingresso	130.3
Média do 12º ano	139.8
Média do 10º/11º ano	139.8

**DISTRIBUIÇÕES DE NOTAS DE CANDIDATURA**



**Estabelecimento:** 0600 Universidade de Évora  
**Curso Superior:** 9116 Engenharia Geológica  
*Licenciatura*

**OPÇÃO CANDIDATURA**

Opção	Cands. %	Cols. %
1ª	13 21	9 69
2ª	13 21	2 15
3ª	5 8	1 8
4ª	12 20	1 8
5ª	10 16	0 0
6ª	8 13	0 0
<b>Total</b>	<b>61</b>	<b>13</b>

**ETAPA COLOCAÇÃO (contingente)**

Etapa Colocação	Cands. %	Cols. %	Nota
17 Geral	61 100	13 100	122.1
<b>Total</b>	<b>61</b>	<b>13</b>	

**DISTRITO/CAE DE CANDIDATURA**

Distrito Origem	Cands. %	Cols. %
Évora	14 23	2 15
Setúbal	8 13	1 8
Beja	5 8	1 8
Aveiro	5 8	0 0
Braga	4 7	1 8
Santarém	4 7	1 8
Porto	4 7	0 0
Faro	4 7	1 8
Leiria	3 5	2 15
Lisboa	2 3	0 0
Portalegre	2 3	0 0
Tâmega	1 2	1 8
Coimbra	1 2	0 0
Bragança	1 2	1 8
Viseu	1 2	1 8
R. A. Madeira	1 2	1 8
Guarda	1 2	0 0
<b>Total</b>	<b>61</b>	<b>13</b>

**SEXO DOS CANDIDATOS**

Sexo	Cands. %	Cols. %
Masc.	46 75	10 77
Femin.	15 25	3 23
<b>Total</b>	<b>61</b>	<b>13</b>

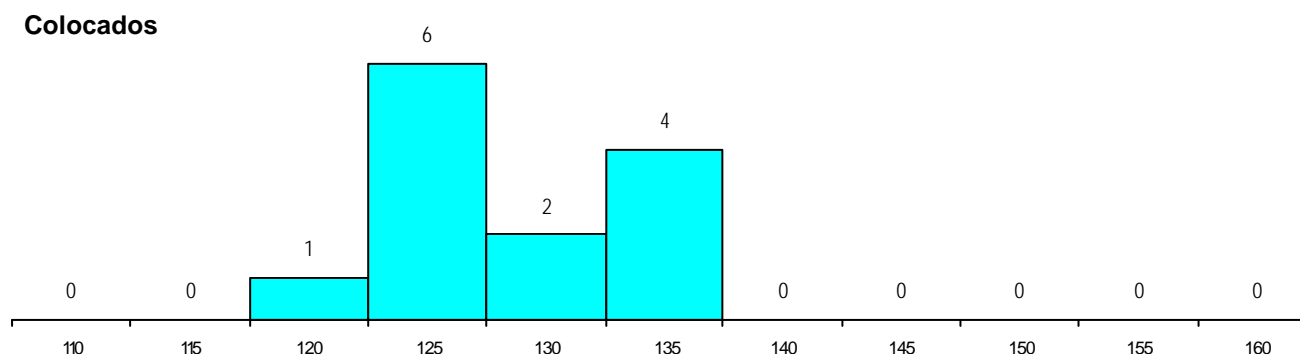
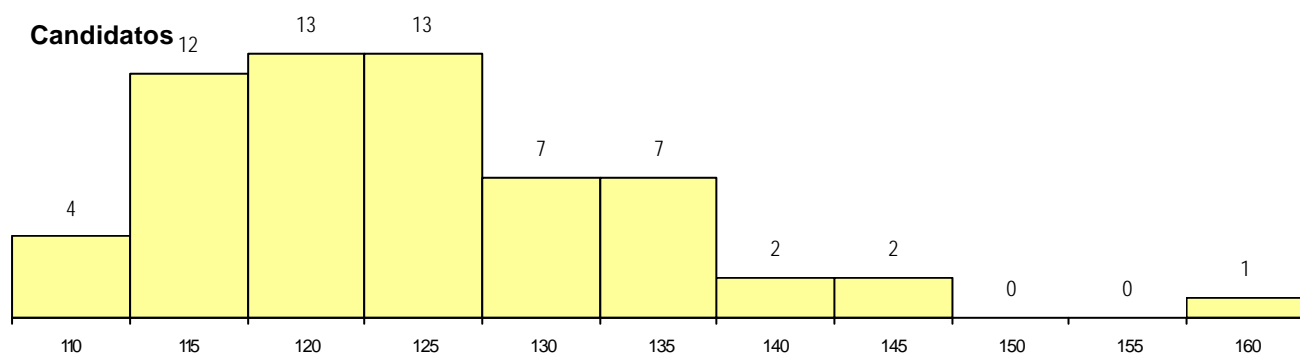
**CURSO DO 12º ANO (15 mais frequentes)**

Curso 12º ano	Cands. %	Cols. %
N060 Ciências e Tecnologias	37 61	12 92
R810 Agrupamento 1 / geral	9 15	0 0
N061 Ciências Socioeconómicas	3 5	0 0
U230 Ens. sec. recorrente privado e co	2 3	0 0
U220 Ens. secundário recorrente (todos	2 3	0 0
N970 Recorrente - Ciências e Tecnolog	2 3	0 0
P663 Técnico de serviços jurídicos	1 2	1 8
R813 Agrupamento 1 / informática	1 2	0 0
N600 Cursos Profissionais (D.L. 74/200	1 2	0 0
N089 Desporto	1 2	0 0
N082 Informática	1 2	0 0
N064 Artes Visuais	1 2	0 0

**MÉDIAS dos Colocados**

Nota de candidatura	129.0
Prova de ingresso	118.8
Média do 12º ano	134.5
Média do 10º/11º ano	134.5

**DISTRIBUIÇÕES DE NOTAS DE CANDIDATURA**



**Estabelecimento:** 0600 Universidade de Évora  
**Curso Superior:** 9119 Engenharia Informática  
*Licenciatura*

**OPÇÃO CANDIDATURA**

Opção	Cands. %	Cols. %
1ª	9 19	2 67
2ª	12 25	0 0
3ª	8 17	1 33
4ª	6 13	0 0
5ª	3 6	0 0
6ª	10 21	0 0
<b>Total</b>	<b>48</b>	<b>3</b>

**ETAPA COLOCAÇÃO (contingente)**

Etapa Colocação	Cands. %	Cols. %	Nota
17 Geral	48 100	3 100	139.0
<b>Total</b>	<b>48</b>	<b>3</b>	

**DISTRITO/CAE DE CANDIDATURA**

Distrito Origem	Cands. %	Cols. %
Évora	19 40	2 67
Setúbal	9 19	0 0
Lisboa	6 13	0 0
Beja	4 8	0 0
Faro	3 6	0 0
Leiria	2 4	0 0
Braga	2 4	0 0
Porto	1 2	1 33
Portalegre	1 2	0 0
Coimbra	1 2	0 0
<b>Total</b>	<b>48</b>	<b>3</b>

**SEXO DOS CANDIDATOS**

Sexo	Cands. %	Cols. %
Masc.	41 85	1 33
Femin.	7 15	2 67
<b>Total</b>	<b>48</b>	<b>3</b>

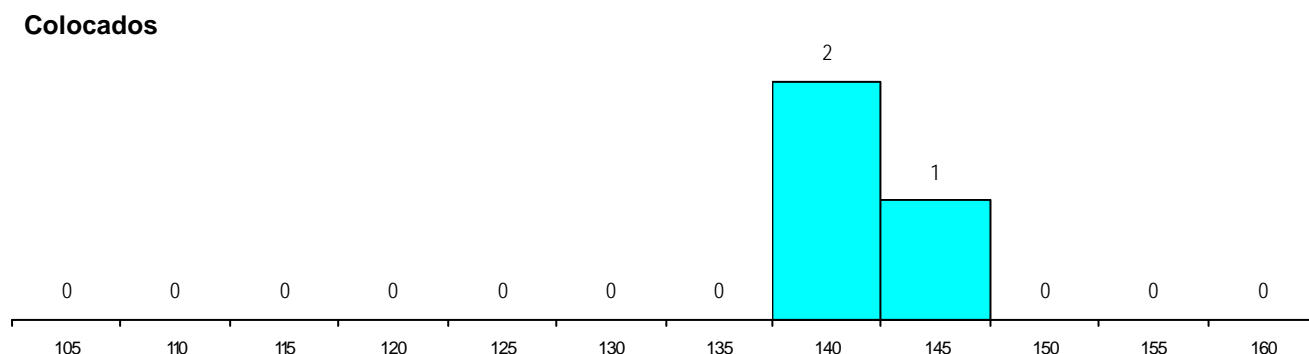
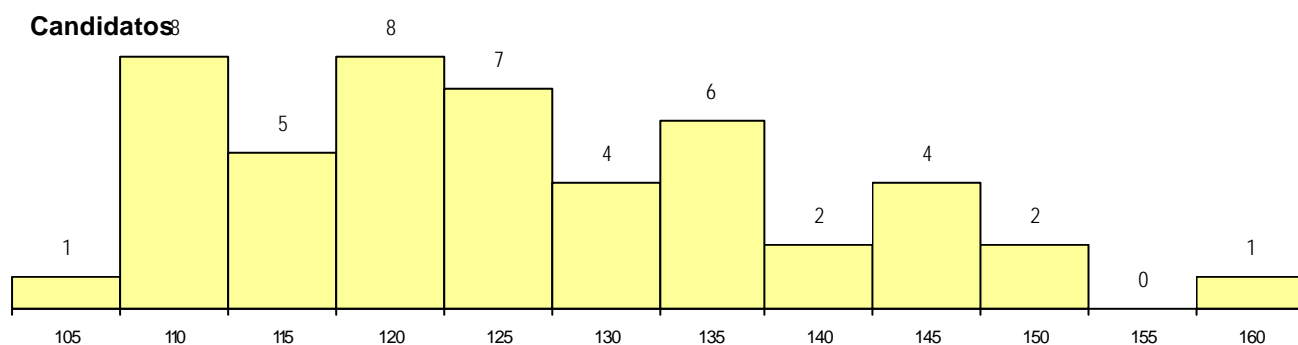
**CURSO DO 12º ANO (15 mais frequentes)**

Curso 12º ano	Cands. %	Cols. %
N060 Ciências e Tecnologias	21 44	3 100
N082 Informática	8 17	0 0
R810 Agrupamento 1 / geral	3 6	0 0
R813 Agrupamento 1 / informática	2 4	0 0
P593 Técnico de gestão de sistemas in	2 4	0 0
N062 Ciências Sociais e Humanas	2 4	0 0
N061 Ciências Socioeconómicas	2 4	0 0
R820 Agrupamento 2 / geral	1 2	0 0
P587 Técnico de informática	1 2	0 0
P472 Técnico de informática/gestão	1 2	0 0
P436 Técnico de gestão agrícola	1 2	0 0
N971 Recorrente - Ciências Socioecon	1 2	0 0
N970 Recorrente - Ciências e Technolog	1 2	0 0
N089 Desporto	1 2	0 0
N064 Artes Visuais	1 2	0 0

**MÉDIAS dos Colocados**

Nota de candidatura	141.3
Prova de ingresso	142.3
Média do 12º ano	140.3
Média do 10º/11º ano	140.3

**DISTRIBUIÇÕES DE NOTAS DE CANDIDATURA**



**Estabelecimento:** 0600 Universidade de Évora  
**Curso Superior:** 9125 Engenharia Química  
*Licenciatura*

**OPÇÃO CANDIDATURA**

Opção	Cands. %	Cols. %
1ª	3 11	3 38
2ª	3 11	1 13
3ª	9 32	2 25
4ª	5 18	0 0
5ª	6 21	1 13
6ª	2 7	1 13
<b>Total</b>	<b>28</b>	<b>8</b>

**ETAPA COLOCAÇÃO (contingente)**

Etapa Colocação	Cands. %	Cols. %	Nota
17 Geral	28 100	8 100	107.0
<b>Total</b>	<b>28</b>	<b>8</b>	

**DISTRITO/CAE DE CANDIDATURA**

Distrito Origem	Cands. %	Cols. %
Faro	4 14	1 13
Setúbal	3 11	1 13
Santarém	3 11	0 0
Lisboa	3 11	0 0
Leiria	3 11	1 13
Viseu	2 7	0 0
Guarda	2 7	0 0
Évora	2 7	2 25
Braga	2 7	1 13
R. A. Açores	1 4	1 13
Coimbra	1 4	0 0
Beja	1 4	1 13
Aveiro	1 4	0 0
<b>Total</b>	<b>28</b>	<b>8</b>

**SEXO DOS CANDIDATOS**

Sexo	Cands. %	Cols. %
Masc.	18 64	4 50
Femin.	10 36	4 50
<b>Total</b>	<b>28</b>	<b>8</b>

**CURSO DO 12º ANO**

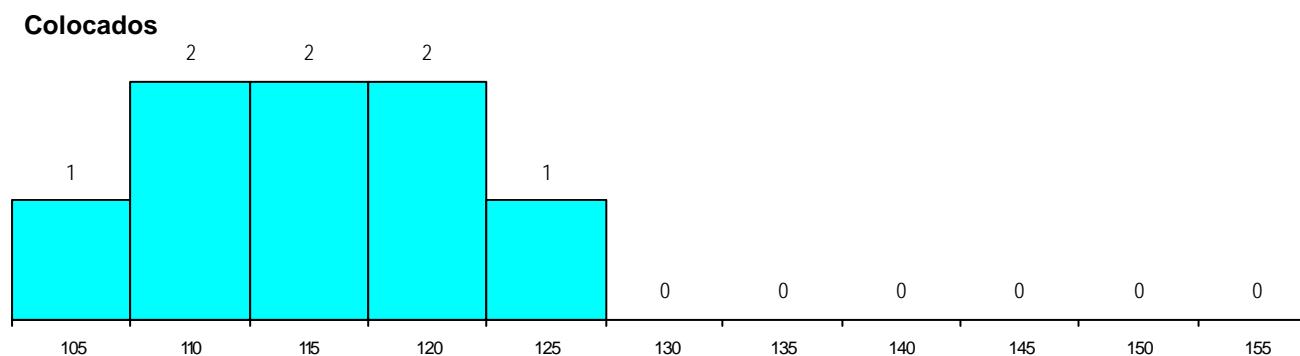
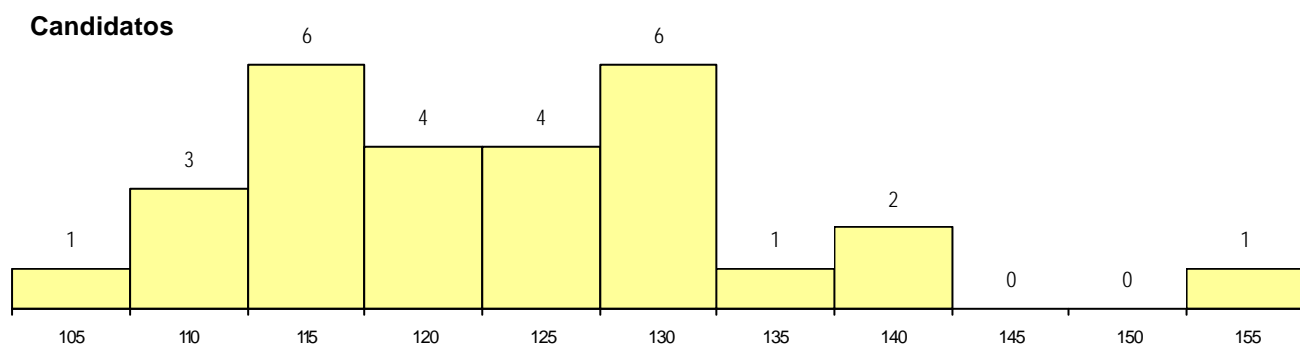
(15 mais frequentes)

Curso 12º ano	Cands. %	Cols. %
N060 Ciências e Tecnologias	25 89	6 75
R810 Agrupamento 1 / geral	3 11	2 25

**MÉDIAS dos Colocados**

Nota de candidatura 115.8  
 Prova de ingresso 108.0  
 Média do 12º ano 123.6  
 Média do 10º/11º ano 123.6

**DISTRIBUIÇÕES DE NOTAS DE CANDIDATURA**



**Estabelecimento:** 0600 Universidade de Évora  
**Curso Superior:** 9143 Geografia  
 Licenciatura

**OPÇÃO CANDIDATURA**

Opção	Cands. %	Cols. %
1ª	2 6	2 18
2ª	4 13	2 18
3ª	4 13	2 18
4ª	12 39	3 27
5ª	5 16	1 9
6ª	4 13	1 9
<b>Total</b>	<b>31</b>	<b>11</b>

**ETAPA COLOCAÇÃO (contingente)**

Etapa Colocação	Cands. %	Cols. %	Nota
17 Geral	31 100	11 100	113.5
<b>Total</b>	<b>31</b>	<b>11</b>	

**DISTRITO/CAE DE CANDIDATURA**

Distrito Origem	Cands. %	Cols. %
Évora	18 58	8 73
Santarém	2 6	1 9
Portalegre	2 6	0 0
Lisboa	2 6	0 0
Faro	2 6	1 9
R. A. Madeira	1 3	0 0
Viana do Castelo	1 3	0 0
Setúbal	1 3	1 9
Castelo Branco	1 3	0 0
Braga	1 3	0 0
<b>Total</b>	<b>31</b>	<b>11</b>

**SEXO DOS CANDIDATOS**

Sexo	Cands. %	Cols. %
Masc.	22 71	7 64
Femin.	9 29	4 36
<b>Total</b>	<b>31</b>	<b>11</b>

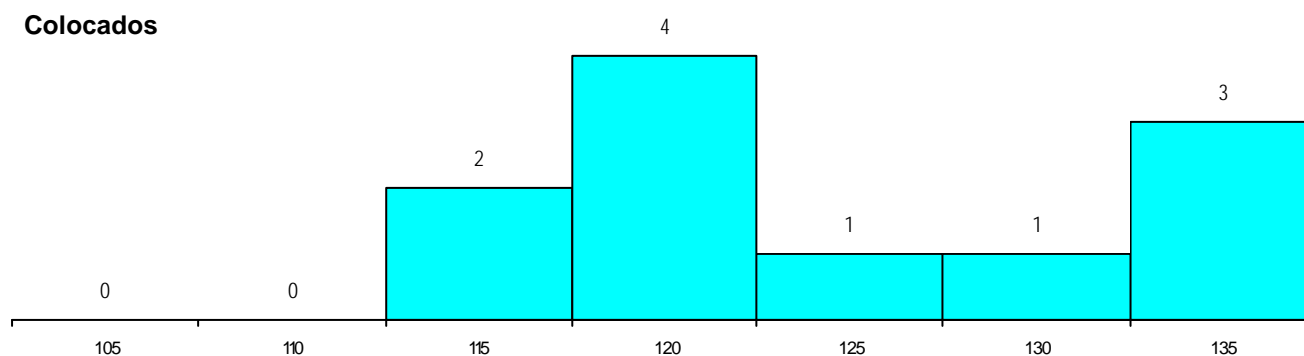
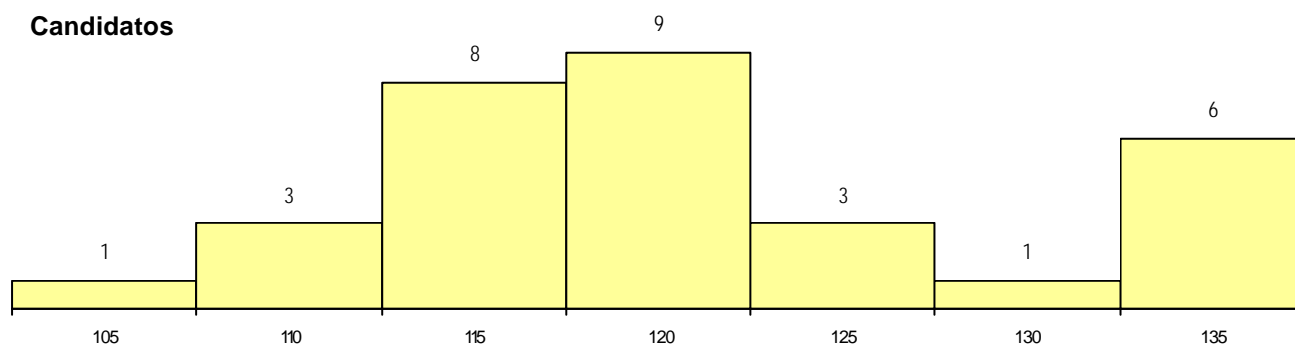
**CURSO DO 12º ANO (15 mais frequentes)**

Curso 12º ano	Cands. %	Cols. %
N062 Ciências Sociais e Humanas	13 42	4 36
N061 Ciências Socioeconómicas	6 19	4 36
R810 Agrupamento 1 / geral	4 13	1 9
N082 Informática	2 6	1 9
R840 Agrupamento 4 / geral	2 6	0 0
R813 Agrupamento 1 / informática	1 3	1 9
P655 Técnico de banca seguros	1 3	0 0
P564 Técnico de multimédia	1 3	0 0
P337 Técnico de turismo ambiental e ru	1 3	0 0

**MÉDIAS dos Colocados**

Nota de candidatura	124.6
Prova de ingresso	127.1
Média do 12º ano	122.1
Média do 10º/11º ano	122.1

**DISTRIBUIÇÕES DE NOTAS DE CANDIDATURA**



**Estabelecimento:** 0600 Universidade de Évora  
**Curso Superior:** 9147 Gestão  
*Licenciatura*

**OPÇÃO CANDIDATURA**

Opção	Cands. %	Cols. %
1ª	19 22	3 30
2ª	19 22	2 20
3ª	15 17	1 10
4ª	12 14	2 20
5ª	13 15	0 0
6ª	9 10	2 20
<b>Total</b>	<b>87</b>	<b>10</b>

**ETAPA COLOCAÇÃO (contingente)**

Etapa Colocação	Cands. %	Cols. %	Nota
17 Geral	87 100	10 100	140.0
<b>Total</b>	<b>87</b>	<b>10</b>	

**DISTRITO/CAE DE CANDIDATURA**

Distrito Origem	Cands. %	Cols. %
Évora	27 31	2 20
Lisboa	17 20	5 50
Setúbal	8 9	2 20
Santarém	7 8	0 0
Portalegre	7 8	0 0
Faro	6 7	0 0
Beja	5 6	0 0
Porto	2 2	0 0
Leiria	2 2	1 10
Tâmega	1 1	0 0
R. A. Madeira	1 1	0 0
R. A. Açores	1 1	0 0
Guarda	1 1	0 0
Coimbra	1 1	0 0
Braga	1 1	0 0
<b>Total</b>	<b>87</b>	<b>10</b>

**SEXO DOS CANDIDATOS**

Sexo	Cands. %	Cols. %
Masc.	55 63	7 70
Femin.	32 37	3 30
<b>Total</b>	<b>87</b>	<b>10</b>

**CURSO DO 12º ANO (15 mais frequentes)**

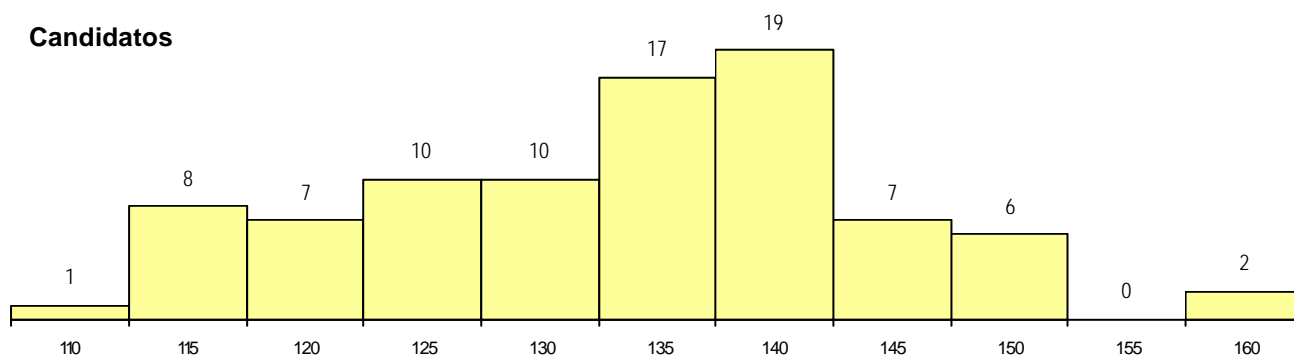
Curso 12º ano	Cands. %	Cols. %
N061 Ciências Socioeconómicas	33 38	7 70
N060 Ciências e Tecnologias	13 15	1 10
R810 Agrupamento 1 / geral	7 8	0 0
N085 Administração	6 7	1 10
U220 Ens. secundário recorrente (todos	4 5	0 0
N062 Ciências Sociais e Humanas	3 3	0 0
P433 Técnico de gestão	2 2	0 0
R831 Agrupamento 3 / administração	2 2	0 0
P345 Profissionais de formação bancári	1 1	1 10
N086 Marketing	1 1	0 0
N216 Administração/Contabilidade	1 1	0 0
N970 Recorrente - Ciências e Technolog	1 1	0 0
N971 Recorrente - Ciências Socioecon	1 1	0 0
N980 Recorrente - Administração	1 1	0 0
P412 Técnico de contabilidade	1 1	0 0

**MÉDIAS dos Colocados**

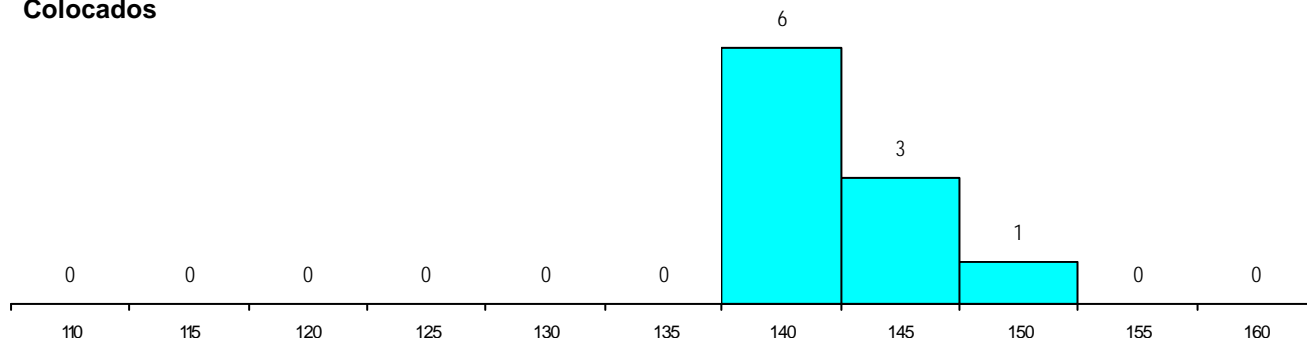
Nota de candidatura	142.6
Prova de ingresso	153.4
Média do 12º ano	136.7
Média do 10º/11º ano	136.7

**DISTRIBUIÇÕES DE NOTAS DE CANDIDATURA**

**Candidatos**



**Colocados**



**Estabelecimento:** 0600 Universidade de Évora  
**Curso Superior:** 9181 História  
*Licenciatura*

**OPÇÃO CANDIDATURA**

Opção	Cands. %	Cols. %
1ª	4 15	4 67
2ª	1 4	1 17
3ª	5 19	0 0
4ª	5 19	0 0
5ª	6 22	1 17
6ª	6 22	0 0
<b>Total</b>	<b>27</b>	<b>6</b>

**ETAPA COLOCAÇÃO (contingente)**

Etapa Colocação	Cands. %	Cols. %	Nota
17 Geral	27 100	6 100	107.2
<b>Total</b>	<b>27</b>	<b>6</b>	

**DISTRITO/CAE DE CANDIDATURA**

Distrito Origem	Cands. %	Cols. %
Évora	9 33	1 17
Beja	5 19	2 33
Lisboa	3 11	0 0
Braga	3 11	0 0
Castelo Branco	2 7	1 17
R. A. Madeira	1 4	0 0
Santarém	1 4	1 17
Porto	1 4	1 17
Leiria	1 4	0 0
Guarda	1 4	0 0
<b>Total</b>	<b>27</b>	<b>6</b>

**SEXO DOS CANDIDATOS**

Sexo	Cands. %	Cols. %
Masc.	14 52	4 67
Femin.	13 48	2 33
<b>Total</b>	<b>27</b>	<b>6</b>

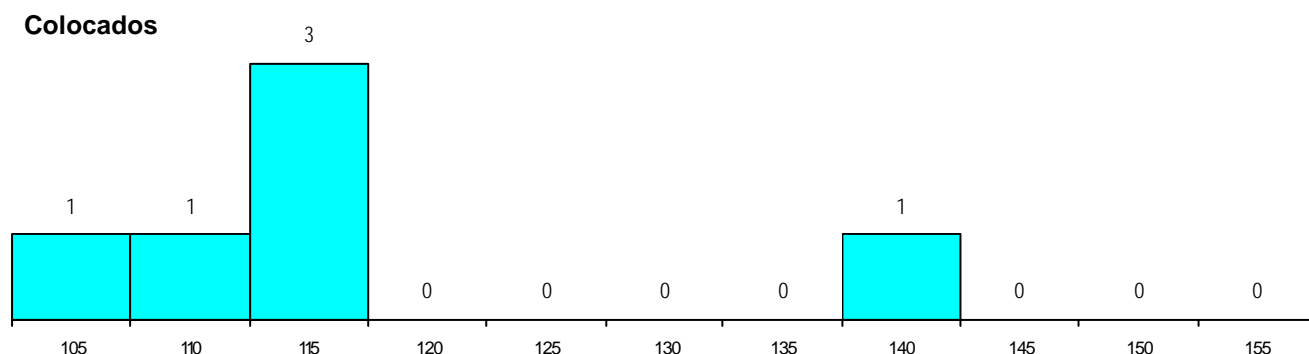
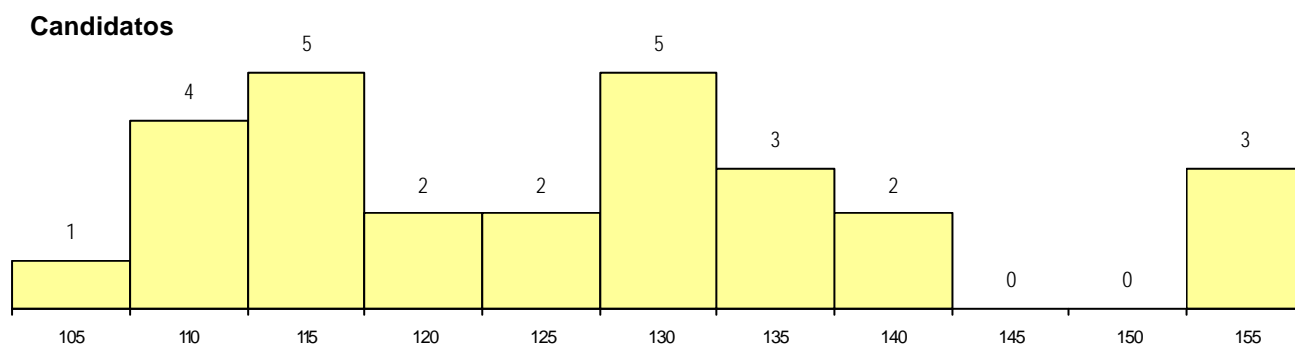
**CURSO DO 12º ANO (15 mais frequentes)**

Curso 12º ano	Cands. %	Cols. %
N062 Ciências Sociais e Humanas	14 52	3 50
N088 Acção Social	2 7	0 0
P561 Assistente de arqueólogo	1 4	1 17
N972 Recorrente - Ciências Sociais e H	1 4	1 17
E003 3.º curso	1 4	1 17
R840 Agrupamento 4 / geral	1 4	0 0
O900 Emigrantes	1 4	0 0
P781 Técnico de serviços pessoais e z	1 4	0 0
P470 Técnico de sistemas de informaç	1 4	0 0
N082 Informática	1 4	0 0
N064 Artes Visuais	1 4	0 0
N063 Línguas e Literaturas	1 4	0 0
E001 1.º curso	1 4	0 0

**MÉDIAS dos Colocados**

Nota de candidatura	116.9
Prova de ingresso	113.2
Média do 12º ano	122.3
Média do 10º/11º ano	119.7

**DISTRIBUIÇÕES DE NOTAS DE CANDIDATURA**





**Estabelecimento:** 0600 Universidade de Évora  
**Curso Superior:** 9204 Línguas, Literaturas e Culturas  
*Licenciatura*

**OPÇÃO CANDIDATURA**

Opção	Cands. %	Cols. %
1ª	4 13	4 44
2ª	10 32	3 33
3ª	5 16	0 0
4ª	6 19	2 22
5ª	2 6	0 0
6ª	4 13	0 0
<b>Total</b>	<b>31</b>	<b>9</b>

**ETAPA COLOCAÇÃO (contingente)**

Etapa Colocação	Cands. %	Cols. %	Nota
17 Geral	31 100	9 100	122.4
<b>Total</b>	<b>31</b>	<b>9</b>	

**DISTRITO/CAE DE CANDIDATURA**

Distrito Origem	Cands. %	Cols. %
Évora	10 32	3 33
Setúbal	3 10	0 0
Santarém	3 10	1 11
Beja	3 10	2 22
Leiria	2 6	1 11
Castelo Branco	2 6	1 11
Braga	2 6	0 0
Tâmega	1 3	1 11
Porto	1 3	0 0
Portalegre	1 3	0 0
Lisboa	1 3	0 0
Faro	1 3	0 0
Aveiro	1 3	0 0
<b>Total</b>	<b>31</b>	<b>9</b>

**SEXO DOS CANDIDATOS**

Sexo	Cands. %	Cols. %
Masc.	9 29	3 33
Femin.	22 71	6 67
<b>Total</b>	<b>31</b>	<b>9</b>

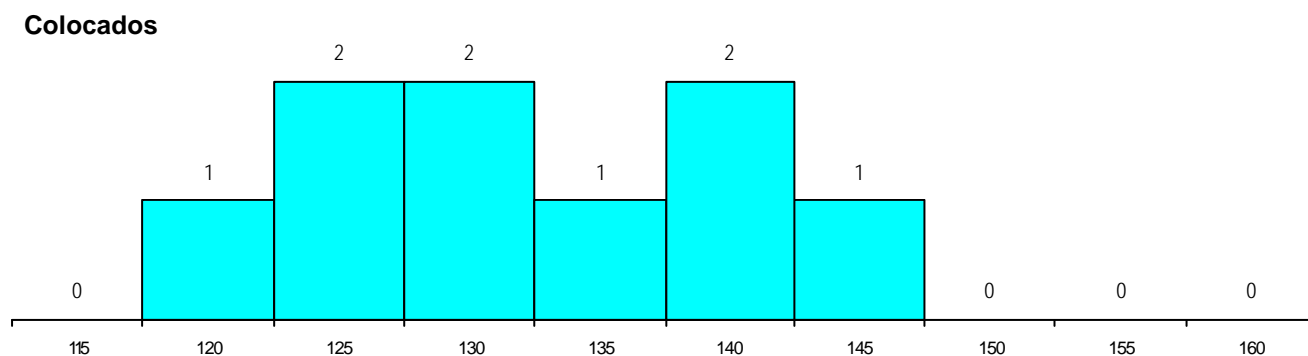
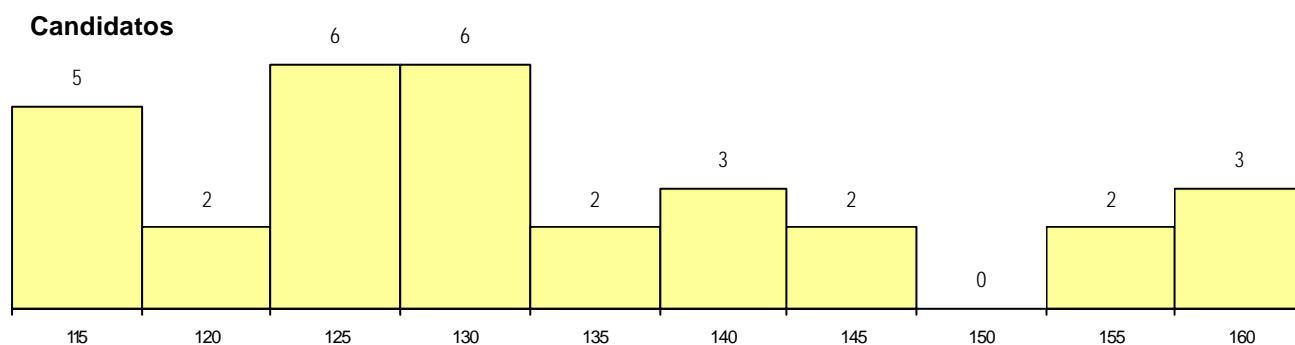
**CURSO DO 12º ANO (15 mais frequentes)**

Curso 12º ano	Cands. %	Cols. %
N062 Ciências Sociais e Humanas	11 35	5 56
U220 Ens. secundário recorrente (todos)	5 16	1 11
N063 Línguas e Literaturas	4 13	0 0
N061 Ciências Socioeconómicas	2 6	1 11
P635 Técnico de comunicação/comunic	1 3	1 11
N064 Artes Visuais	1 3	1 11
R840 Agrupamento 4 / geral	1 3	0 0
R821 Agrupamento 2 / design	1 3	0 0
R810 Agrupamento 1 / geral	1 3	0 0
P448 Técnico de hotelaria/restauração,	1 3	0 0
N600 Cursos Profissionais (D.L. 74/200	1 3	0 0
N089 Desporto	1 3	0 0
E001 1.º curso	1 3	0 0

**MÉDIAS dos Colocados**

Nota de candidatura	131.5
Prova de ingresso	121.4
Média do 12º ano	136.9
Média do 10º/11º ano	136.9

**DISTRIBUIÇÕES DE NOTAS DE CANDIDATURA**



**Estabelecimento:** 0600 Universidade de Évora  
**Curso Superior:** 9229 Relações Internacionais  
*Licenciatura*

**OPÇÃO CANDIDATURA**

Opção	Cands. %	Cols. %
1ª	6 18	1 25
2ª	4 12	0 0
3ª	9 26	2 50
4ª	6 18	1 25
5ª	6 18	0 0
6ª	3 9	0 0
<b>Total</b>	<b>34</b>	<b>4</b>

**ETAPA COLOCAÇÃO (contingente)**

Etapa Colocação	Cands. %	Cols. %	Nota
17 Geral	34 100	4 100	133.5
<b>Total</b>	<b>34</b>	<b>4</b>	

**DISTRITO/CAE DE CANDIDATURA**

Distrito Origem	Cands. %	Cols. %
Évora	19 56	3 75
Santarém	5 15	1 25
Porto	2 6	0 0
Portalegre	2 6	0 0
Braga	2 6	0 0
R. A. Madeira	1 3	0 0
Vila Real	1 3	0 0
Faro	1 3	0 0
Beja	1 3	0 0
<b>Total</b>	<b>34</b>	<b>4</b>

**SEXO DOS CANDIDATOS**

Sexo	Cands. %	Cols. %
Masc.	19 56	2 50
Femin.	15 44	2 50
<b>Total</b>	<b>34</b>	<b>4</b>

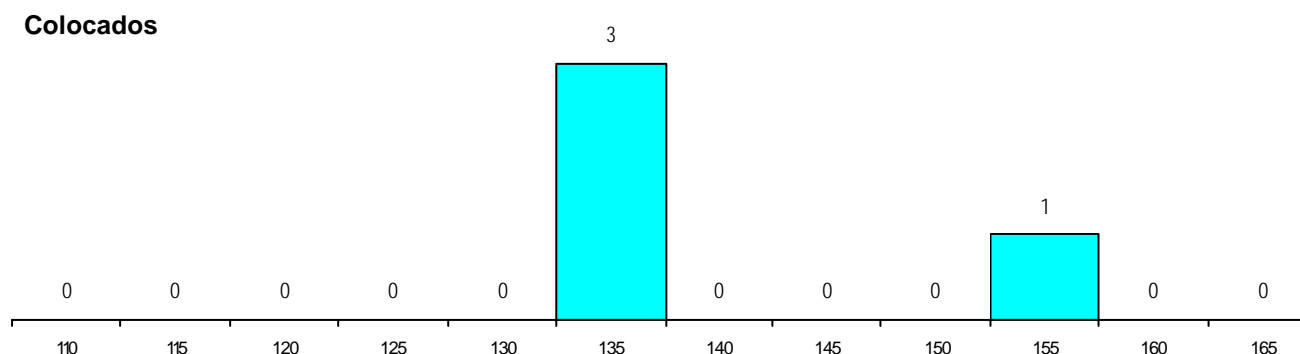
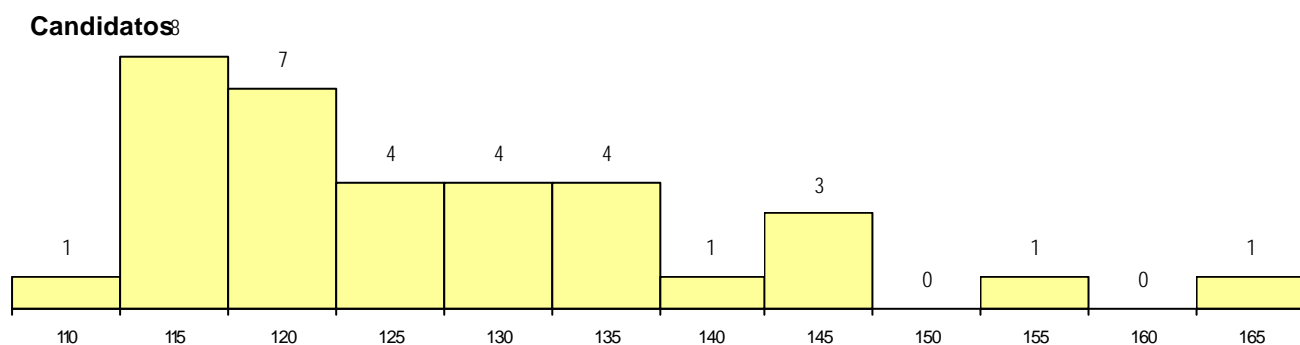
**CURSO DO 12º ANO (15 mais frequentes)**

Curso 12º ano	Cands. %	Cols. %
N062 Ciências Sociais e Humanas	15 44	0 0
N061 Ciências Socioeconómicas	4 12	1 25
U220 Ens. secundário recorrente (todos	2 6	0 0
R810 Agrupamento 1 / geral	2 6	0 0
N060 Ciências e Tecnologias	2 6	0 0
R840 Agrupamento 4 / geral	1 3	1 25
P655 Técnico de banca seguros	1 3	1 25
P436 Técnico de gestão agrícola	1 3	1 25
R831 Agrupamento 3 / administração	1 3	0 0
Q950 Equivalências	1 3	0 0
P472 Técnico de informática/gestão	1 3	0 0
P448 Técnico de hotelaria/restauração,	1 3	0 0
N972 Recorrente - Ciências Sociais e I-	1 3	0 0
N082 Informática	1 3	0 0

**MÉDIAS dos Colocados**

Nota de candidatura	139.1
Prova de ingresso	140.3
Média do 12º ano	138.0
Média do 10º/11º ano	138.0

**DISTRIBUIÇÕES DE NOTAS DE CANDIDATURA**



**Estabelecimento:** 0600 Universidade de Évora  
**Curso Superior:** 9240 Sociologia  
*Licenciatura*

**OPÇÃO CANDIDATURA**

Opção	Cands. %	Cols. %
1ª	11 10	4 21
2ª	28 25	7 37
3ª	19 17	2 11
4ª	25 22	6 32
5ª	15 13	0 0
6ª	15 13	0 0
<b>Total</b>	<b>113</b>	<b>19</b>

**ETAPA COLOCAÇÃO (contingente)**

Etapa Colocação	Cands. %	Cols. %	Nota
17 Geral	113 100	19 100	123.5
<b>Total</b>	<b>113</b>	<b>19</b>	

**DISTRITO/CAE DE CANDIDATURA**

Distrito Origem	Cands. %	Cols. %
Évora	38 34	7 37
Portalegre	12 11	3 16
Santarém	10 9	2 11
Castelo Branco	8 7	0 0
Beja	6 5	1 5
Lisboa	6 5	0 0
Setúbal	5 4	0 0
R. A. Açores	4 4	0 0
Braga	4 4	0 0
R. A. Madeira	4 4	1 5
Leiria	4 4	4 21
Viseu	3 3	0 0
Faro	2 2	0 0
Coimbra	2 2	1 5
Vila Real	1 1	0 0
Tâmega	1 1	0 0
Aveiro	1 1	0 0
Guarda	1 1	0 0
Entre Douro e Vou	1 1	0 0
<b>Total</b>	<b>113</b>	<b>19</b>

**SEXO DOS CANDIDATOS**

Sexo	Cands. %	Cols. %
Masc.	35 31	8 42
Femin.	78 69	11 58
<b>Total</b>	<b>113</b>	<b>19</b>

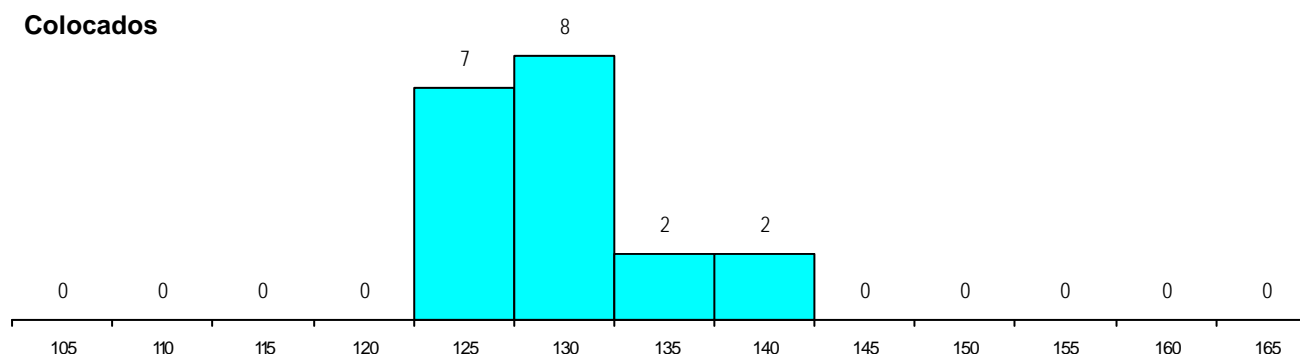
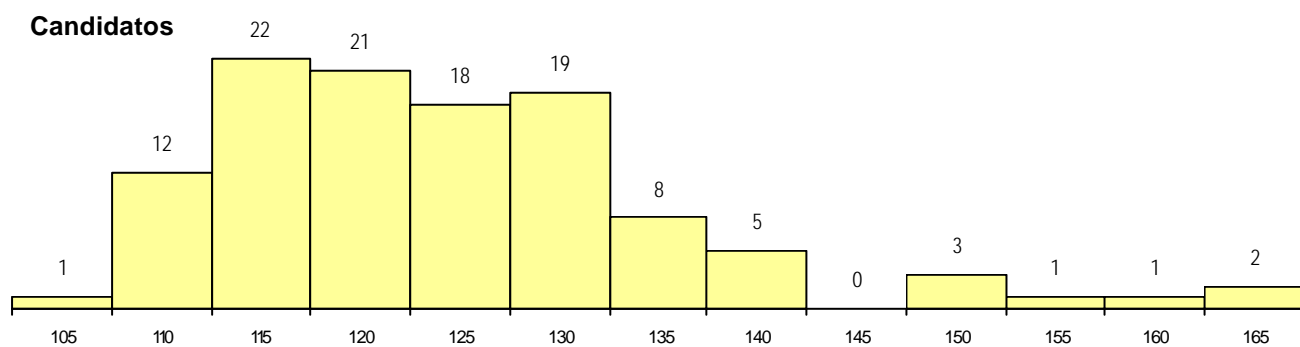
**CURSO DO 12º ANO (15 mais frequentes)**

Curso 12º ano	Cands. %	Cols. %
N062 Ciências Sociais e Humanas	36 32	3 16
N060 Ciências e Tecnologias	13 12	3 16
N088 Acção Social	9 8	2 11
U220 Ens. secundário recorrente (todos	6 5	2 11
N061 Ciências Socioeconómicas	6 5	1 5
R840 Agrupamento 4 / geral	5 4	1 5
N089 Desporto	4 4	1 5
R810 Agrupamento 1 / geral	3 3	1 5
R831 Agrupamento 3 / administração	2 2	1 5
N063 Línguas e Literaturas	2 2	1 5
P610 Cursos Educação Formação (tod	2 2	0 0
N970 Recorrente - Ciências e Technolog	2 2	0 0
N082 Informática	2 2	0 0
P381 Técnico de comunicação/marketi	1 1	1 5
R821 Agrupamento 2 / design	1 1	1 5

**MÉDIAS dos Colocados**

Nota de candidatura	129.6
Prova de ingresso	123.2
Média do 12º ano	136.0
Média do 10º/11º ano	136.0

**DISTRIBUIÇÕES DE NOTAS DE CANDIDATURA**



**Estabelecimento:** 0600 Universidade de Évora  
**Curso Superior:** 9243 Teatro  
*Licenciatura*

**OPÇÃO CANDIDATURA**

Opção	Cands. %	Cols. %
1ª	6 24	5 63
2ª	4 16	2 25
3ª	5 20	0 0
4ª	1 4	1 13
5ª	4 16	0 0
6ª	5 20	0 0
<b>Total</b>	<b>25</b>	<b>8</b>

**ETAPA COLOCAÇÃO (contingente)**

Etapa Colocação	Cands. %	Cols. %	Nota
17 Geral	25 100	8 100	118.0
<b>Total</b>	<b>25</b>	<b>8</b>	

**DISTRITO/CAE DE CANDIDATURA**

Distrito Origem	Cands. %	Cols. %
Leiria	5 20	2 25
Lisboa	4 16	2 25
Vila Real	2 8	0 0
Porto	2 8	1 13
Faro	2 8	1 13
Évora	2 8	0 0
Castelo Branco	2 8	1 13
Santarém	1 4	1 13
Portalegre	1 4	0 0
Guarda	1 4	0 0
Coimbra	1 4	0 0
Braga	1 4	0 0
Aveiro	1 4	0 0
<b>Total</b>	<b>25</b>	<b>8</b>

**SEXO DOS CANDIDATOS**

Sexo	Cands. %	Cols. %
Masc.	13 52	4 50
Femin.	12 48	4 50
<b>Total</b>	<b>25</b>	<b>8</b>

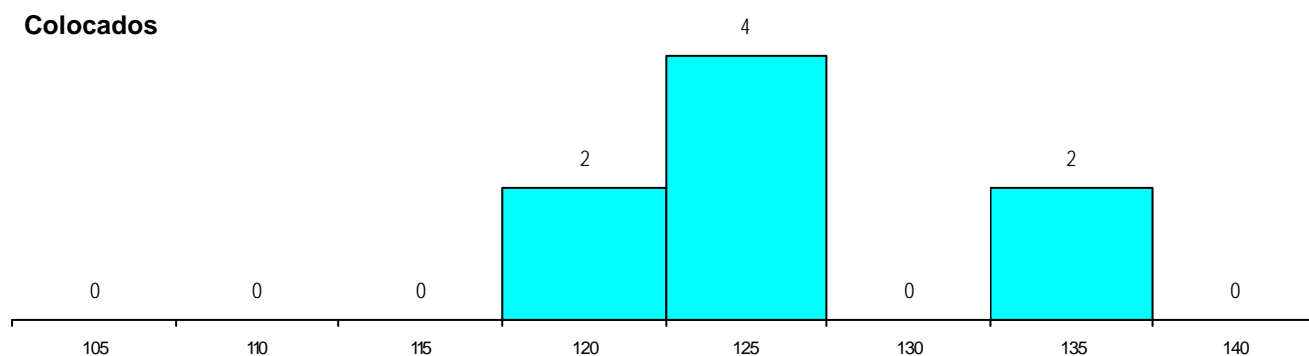
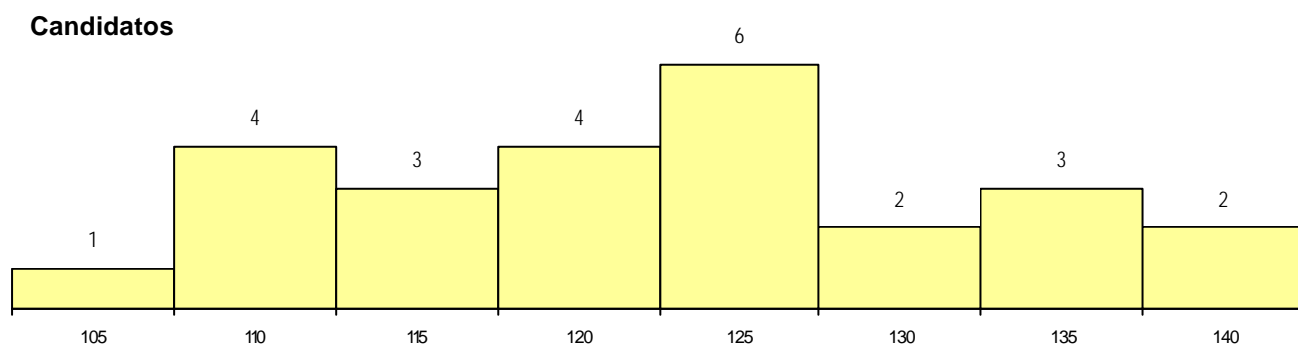
**CURSO DO 12º ANO (15 mais frequentes)**

Curso 12º ano	Cands. %	Cols. %
N062 Ciências Sociais e Humanas	5 20	2 25
N060 Ciências e Tecnologias	4 16	2 25
N088 Acção Social	2 8	1 13
N082 Informática	2 8	0 0
N064 Artes Visuais	2 8	0 0
P462 Técnico de animação sociocultural	1 4	1 13
NA25 Artes e Indústrias Gráficas (VC)	1 4	1 13
N972 Recorrente - Ciências Sociais e H	1 4	1 13
U220 Ens. secundário recorrente (todos	1 4	0 0
R842 Agrupamento 4 / animação social	1 4	0 0
R810 Agrupamento 1 / geral	1 4	0 0
P570 Animador social /técnico psicoss	1 4	0 0
P564 Técnico de multimédia	1 4	0 0
P389 Animador sociocultural	1 4	0 0
N063 Línguas e Literaturas	1 4	0 0

**MÉDIAS dos Colocados**

Nota de candidatura	125.3
Prova de ingresso	119.1
Média do 12º ano	131.4
Média do 10º/11º ano	131.4

**DISTRIBUIÇÕES DE NOTAS DE CANDIDATURA**



**Estabelecimento:** 0600 Universidade de Évora  
**Curso Superior:** 9254 Turismo  
*Licenciatura*

**OPÇÃO CANDIDATURA**

Opção	Cands. %	Cols. %
1ª	24 36	4 100
2ª	5 7	0 0
3ª	11 16	0 0
4ª	8 12	0 0
5ª	14 21	0 0
6ª	5 7	0 0
<b>Total</b>	<b>67</b>	<b>4</b>

**ETAPA COLOCAÇÃO (contingente)**

Etapa Colocação	Cands. %	Cols. %	Nota
17 Geral	67 100	4 100	148.0
<b>Total</b>	<b>67</b>	<b>4</b>	

**DISTRITO/CAE DE CANDIDATURA**

Distrito Origem	Cands. %	Cols. %
Évora	29 43	3 75
Setúbal	7 10	0 0
Santarém	7 10	0 0
Portalegre	7 10	1 25
Lisboa	5 7	0 0
Beja	5 7	0 0
Leiria	2 3	0 0
R. A. Madeira	1 1	0 0
R. A. Açores	1 1	0 0
Faro	1 1	0 0
Castelo Branco	1 1	0 0
Aveiro	1 1	0 0
<b>Total</b>	<b>67</b>	<b>4</b>

**SEXO DOS CANDIDATOS**

Sexo	Cands. %	Cols. %
Masc.	32 48	0 0
Femin.	35 52	4 100
<b>Total</b>	<b>67</b>	<b>4</b>

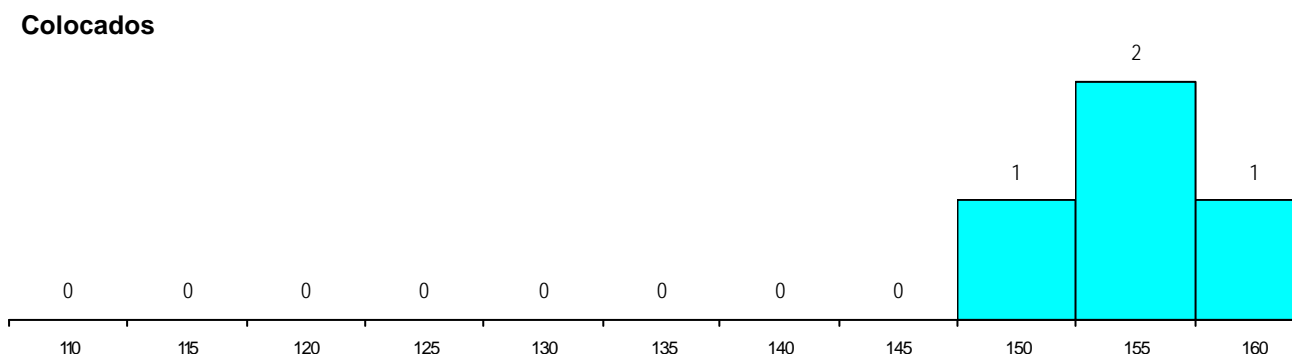
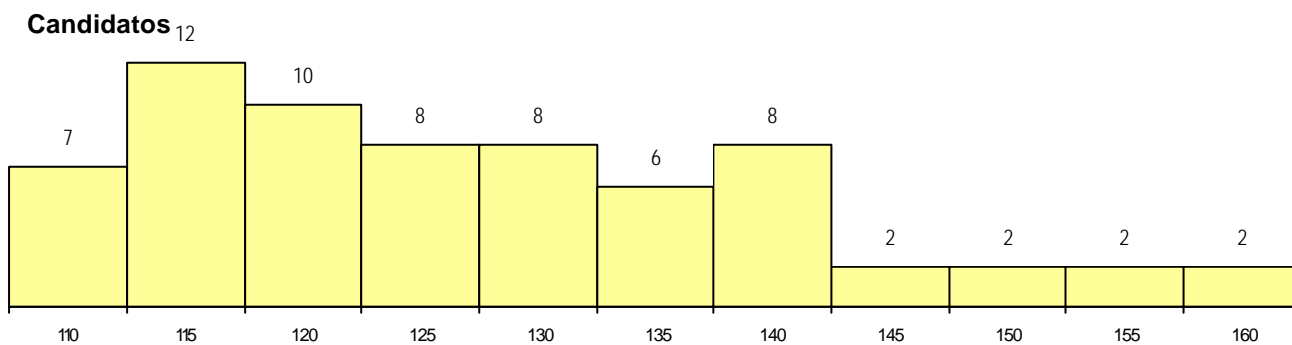
**CURSO DO 12º ANO (15 mais frequentes)**

Curso 12º ano	Cands. %	Cols. %
N062 Ciências Sociais e Humanas	22 33	0 0
N088 Acção Social	5 7	2 50
P610 Cursos Educação Formação (tod	5 7	1 25
U220 Ens. secundário recorrente (todos	5 7	0 0
N060 Ciências e Tecnologias	4 6	0 0
R840 Agrupamento 4 / geral	2 3	0 0
N061 Ciências Socioeconómicas	2 3	0 0
R810 Agrupamento 1 / geral	2 3	0 0
N063 Línguas e Literaturas	2 3	0 0
P337 Técnico de turismo ambiental e ru	2 3	0 0
P564 Técnico de multimédia	2 3	0 0
N600 Cursos Profissionais (D.L. 74/200	1 1	1 25
N215 Acção Educativa	1 1	0 0
N082 Informática	1 1	0 0
N064 Artes Visuais	1 1	0 0

**MÉDIAS dos Colocados**

Nota de candidatura	152.6
Prova de ingresso	145.8
Média do 12º ano	159.5
Média do 10º/11º ano	159.5

**DISTRIBUIÇÕES DE NOTAS DE CANDIDATURA**



**Estabelecimento:** 0600 Universidade de Évora  
**Curso Superior:** 9257 Arquitectura  
*Mestrado Integrado*

**OPÇÃO CANDIDATURA**

Opção	Cands. %	Cols. %
1ª	6 17	6 46
2ª	4 11	4 31
3ª	6 17	1 8
4ª	6 17	1 8
5ª	7 19	0 0
6ª	7 19	1 8
<b>Total</b>	<b>36</b>	<b>13</b>

**ETAPA COLOCAÇÃO (contingente)**

Etapa Colocação	Cands. %	Cols. %	Nota
17 Geral	36 100	13 100	112.0
<b>Total</b>	<b>36</b>	<b>13</b>	

**DISTRITO/CAE DE CANDIDATURA**

Distrito Origem	Cands. %	Cols. %
Lisboa	5 14	2 15
R. A. Madeira	4 11	0 0
Viseu	3 8	1 8
Faro	3 8	1 8
Coimbra	3 8	2 15
R. A. Açores	2 6	0 0
Setúbal	2 6	1 8
Santarém	2 6	1 8
Porto	2 6	0 0
Leiria	2 6	1 8
Castelo Branco	2 6	1 8
Braga	2 6	0 0
Beja	2 6	1 8
Portalegre	1 3	1 8
Évora	1 3	1 8
<b>Total</b>	<b>36</b>	<b>13</b>

**SEXO DOS CANDIDATOS**

Sexo	Cands. %	Cols. %
Masc.	20 56	7 54
Femin.	16 44	6 46
<b>Total</b>	<b>36</b>	<b>13</b>

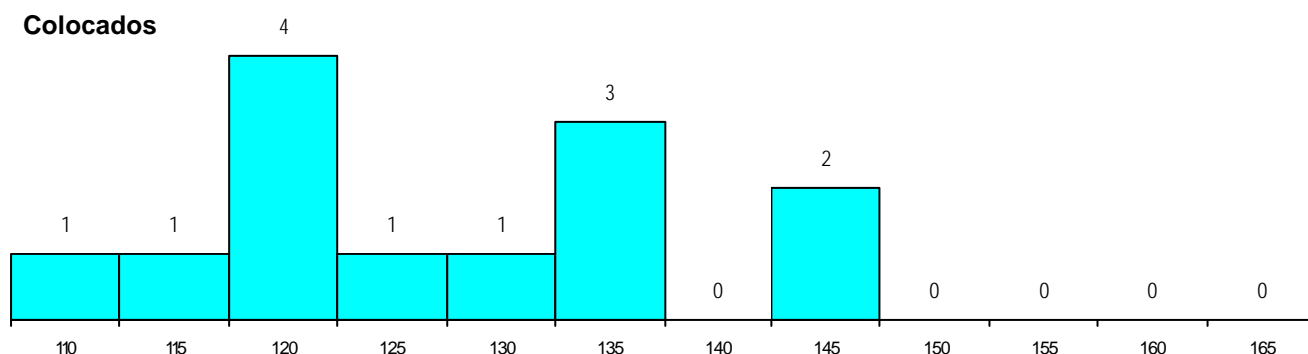
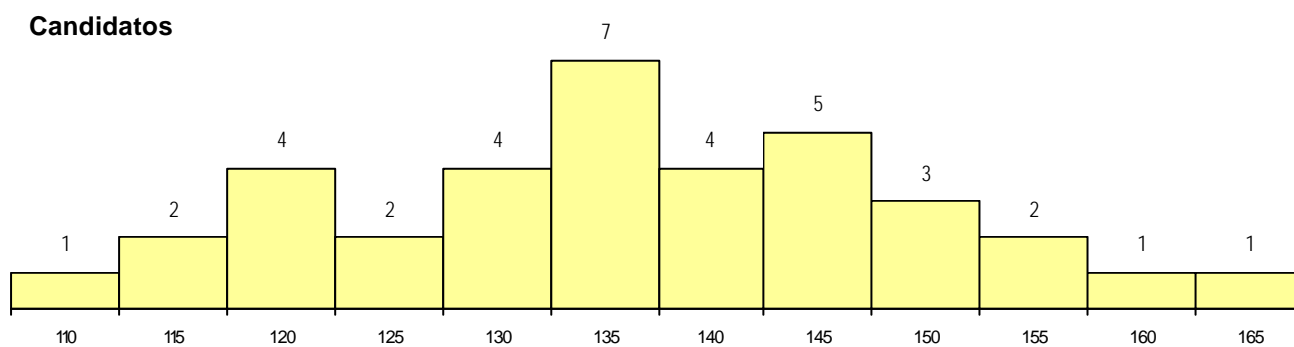
**CURSO DO 12º ANO (15 mais frequentes)**

Curso 12º ano	Cands. %	Cols. %
N064 Artes Visuais	28 78	8 62
N060 Ciências e Tecnologias	6 17	4 31
R820 Agrupamento 2 / geral	2 6	1 8

**MÉDIAS dos Colocados**

Nota de candidatura 127.1  
 Prova de ingresso 119.5  
 Média do 12º ano 134.7  
 Média do 10º/11º ano 134.7

**DISTRIBUIÇÕES DE NOTAS DE CANDIDATURA**



**Estabelecimento:** 0600 Universidade de Évora  
**Curso Superior:** 9684 Artes Visuais - Multimédia  
*Licenciatura*

**OPÇÃO CANDIDATURA**

Opção	Cands. %	Cols. %
1ª	6 22	0 0
2ª	7 26	0 0
3ª	3 11	0 0
4ª	9 33	1 100
5ª	2 7	0 0
<b>Total</b>	<b>27</b>	<b>1</b>

**ETAPA COLOCAÇÃO (contingente)**

Etapa Colocação	Cands. %	Cols. %	Nota
17 Geral	27 100	1 100	139.8
<b>Total</b>	<b>27</b>	<b>1</b>	

**DISTRITO/CAE DE CANDIDATURA**

Distrito Origem	Cands. %	Cols. %
Lisboa	7 26	1 100
Faro	5 19	0 0
Portalegre	4 15	0 0
Évora	3 11	0 0
Beja	2 7	0 0
R. A. Madeira	1 4	0 0
R. A. Açores	1 4	0 0
Setúbal	1 4	0 0
Leiria	1 4	0 0
Castelo Branco	1 4	0 0
Braga	1 4	0 0
<b>Total</b>	<b>27</b>	<b>1</b>

**SEXO DOS CANDIDATOS**

Sexo	Cands. %	Cols. %
Masc.	16 59	0 0
Femin.	11 41	1 100
<b>Total</b>	<b>27</b>	<b>1</b>

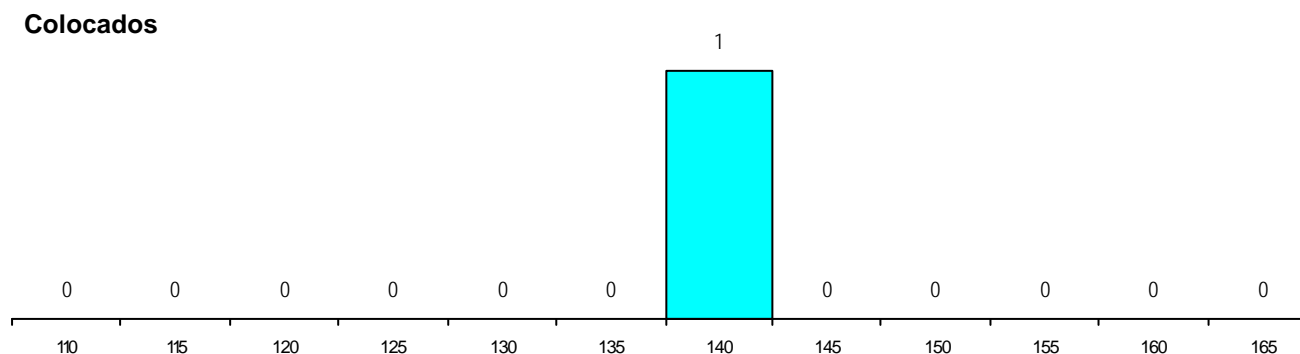
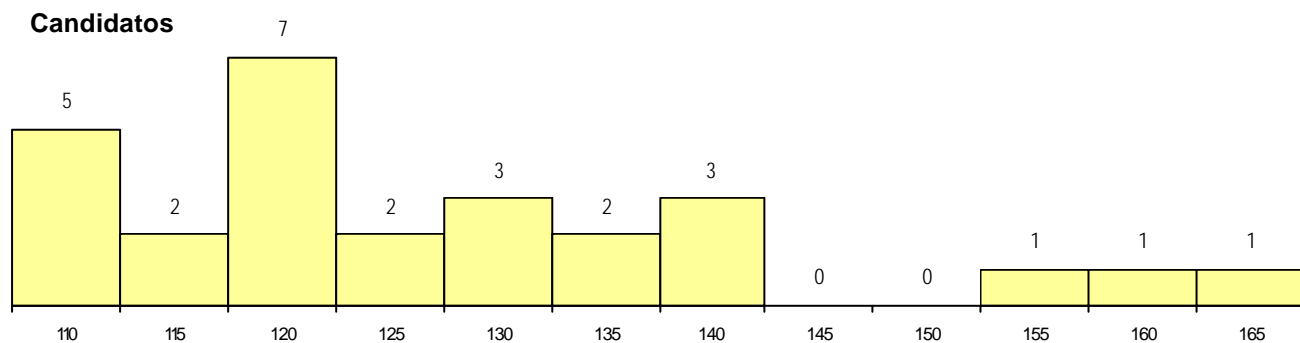
**CURSO DO 12º ANO (15 mais frequentes)**

Curso 12º ano	Cands. %	Cols. %
N064 Artes Visuais	15 56	1 100
R820 Agrupamento 2 / geral	3 11	0 0
N084 Multimédia	3 11	0 0
R881 Arte e tecnologias de comunicação	1 4	0 0
R821 Agrupamento 2 / design	1 4	0 0
R810 Agrupamento 1 / geral	1 4	0 0
P380 Técnico de design	1 4	0 0
P328 Técnico de mecânica/energias alt	1 4	0 0
N970 Recorrente - Ciências e Tecnolog	1 4	0 0

**MÉDIAS dos Colocados**

Nota de candidatura	139.8
Prova de ingresso	156.5
Média do 12º ano	123.0
Média do 10º/11º ano	123.0

**DISTRIBUIÇÕES DE NOTAS DE CANDIDATURA**



**Estabelecimento:** 0600 Universidade de Évora  
**Curso Superior:** 9736 Educação Física e Desporto  
*Licenciatura*

**OPÇÃO CANDIDATURA**

Opção	Cands. %	Cols. %
1ª	9 41	1 20
2ª	5 23	2 40
3ª	4 18	2 40
4ª	2 9	0 0
5ª	2 9	0 0
<b>Total</b>	<b>22</b>	<b>5</b>

**ETAPA COLOCAÇÃO (contingente)**

Etapa Colocação	Cands. %	Cols. %	Nota
17 Geral	22 100	5 100	121.5
<b>Total</b>	<b>22</b>	<b>5</b>	

**DISTRITO/CAE DE CANDIDATURA**

Distrito Origem	Cands. %	Cols. %
Évora	6 27	1 20
Portalegre	2 9	2 40
Leiria	2 9	1 20
Beja	2 9	0 0
Entre Douro e Vou	1 5	0 0
R. A. Açores	1 5	0 0
Viana do Castelo	1 5	0 0
Setúbal	1 5	0 0
Santarém	1 5	0 0
Porto	1 5	0 0
Lisboa	1 5	0 0
Coimbra	1 5	0 0
Braga	1 5	1 20
Aveiro	1 5	0 0
<b>Total</b>	<b>22</b>	<b>5</b>

**SEXO DOS CANDIDATOS**

Sexo	Cands. %	Cols. %
Masc.	14 64	4 80
Femin.	8 36	1 20
<b>Total</b>	<b>22</b>	<b>5</b>

**CURSO DO 12º ANO (15 mais frequentes)**

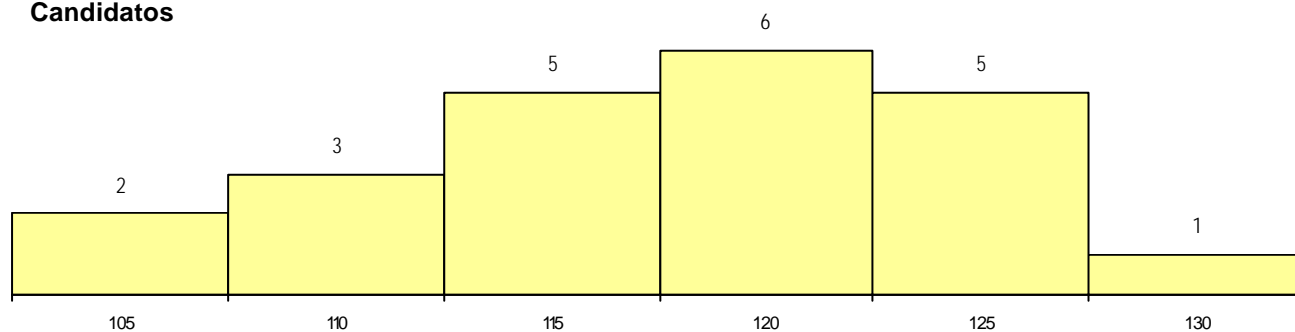
Curso 12º ano	Cands. %	Cols. %
N060 Ciências e Tecnologias	7 32	1 20
R810 Agrupamento 1 / geral	5 23	2 40
N089 Desporto	4 18	2 40
U220 Ens. secundário recorrente (todos	2 9	0 0
R842 Agrupamento 4 / animação social	1 5	0 0
N970 Recorrente - Ciências e Technolog	1 5	0 0

**MÉDIAS dos Colocados**

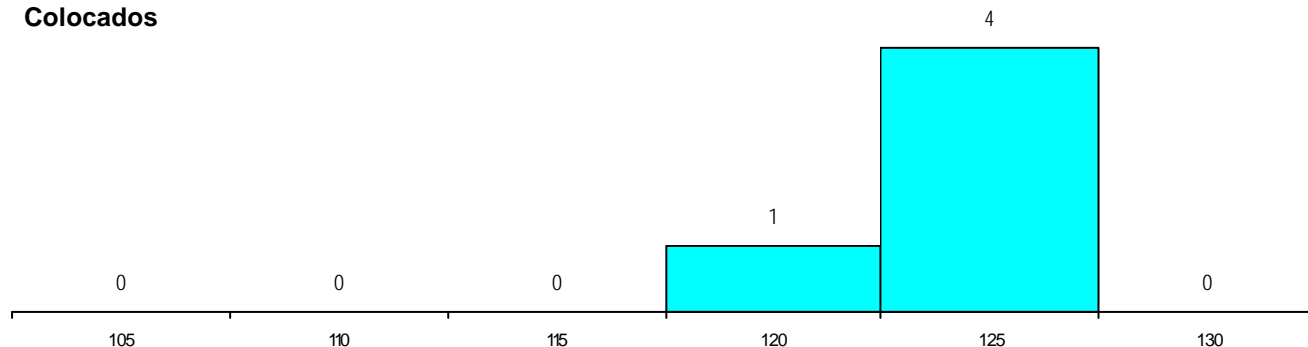
Nota de candidatura 124.4  
 Prova de ingresso 115.0  
 Média do 12º ano 133.8  
 Média do 10º/11º ano 133.8

**DISTRIBUIÇÕES DE NOTAS DE CANDIDATURA**

**Candidatos**



**Colocados**





**Estabelecimento:** 0600 Universidade de Évora  
**Curso Superior:** 9751 Engenharia Mecatrónica  
*Licenciatura*

**OPÇÃO CANDIDATURA**

Opção	Cands. %	Cols. %
1ª	3 18	2 67
2ª	4 24	0 0
3ª	5 29	0 0
4ª	1 6	0 0
5ª	2 12	1 33
6ª	2 12	0 0
<b>Total</b>	<b>17</b>	<b>3</b>

**ETAPA COLOCAÇÃO (contingente)**

Etapa Colocação	Cands. %	Cols. %	Nota
17 Geral	17 100	3 100	128.9
<b>Total</b>	<b>17</b>	<b>3</b>	

**DISTRITO/CAE DE CANDIDATURA**

Distrito Origem	Cands. %	Cols. %
Évora	10 59	2 67
Santarém	3 18	1 33
Setúbal	2 12	0 0
R. A. Madeira	1 6	0 0
Beja	1 6	0 0
<b>Total</b>	<b>17</b>	<b>3</b>

**SEXO DOS CANDIDATOS**

Sexo	Cands. %	Cols. %
Masc.	15 88	2 67
Femin.	2 12	1 33
<b>Total</b>	<b>17</b>	<b>3</b>

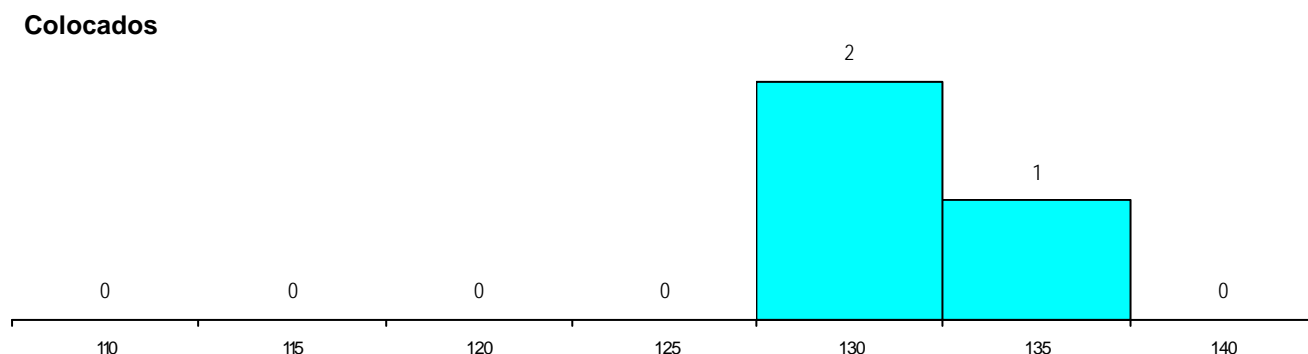
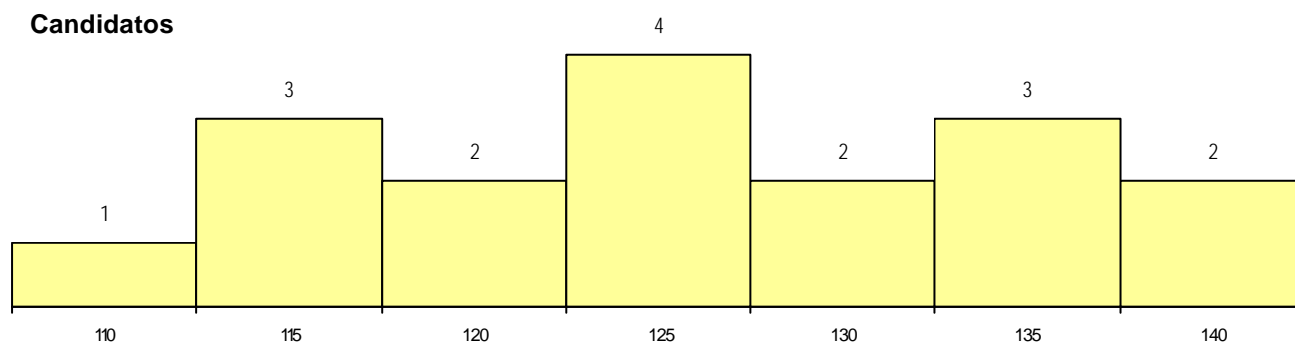
**CURSO DO 12º ANO (15 mais frequentes)**

Curso 12º ano	Cands. %	Cols. %
N060 Ciências e Tecnologias	7 41	1 33
R810 Agrupamento 1 / geral	2 12	0 0
P383 Técnico de mecatrónica	2 12	0 0
P785 Técnico de manutenção industrial	1 6	1 33
N081 Electrotecnia e Electrónica	1 6	1 33
R820 Agrupamento 2 / geral	1 6	0 0
R814 Agrupamento 1 / mecânica	1 6	0 0
N600 Cursos Profissionais (D.L. 74/200	1 6	0 0
N082 Informática	1 6	0 0

**MÉDIAS dos Colocados**

Nota de candidatura	130.3
Prova de ingresso	121.0
Média do 12º ano	135.3
Média do 10º/11º ano	135.3

**DISTRIBUIÇÕES DE NOTAS DE CANDIDATURA**



**Estabelecimento:** 0600 Universidade de Évora  
**Curso Superior:** 9818 Ciência e Tecnologia Animal  
*Licenciatura*

**OPÇÃO CANDIDATURA**

Opção	Cands. %	Cols. %
1ª	7 26	0 0
2ª	6 22	1 50
3ª	3 11	0 0
4ª	5 19	1 50
5ª	4 15	0 0
6ª	2 7	0 0
<b>Total</b>	<b>27</b>	<b>2</b>

**ETAPA COLOCAÇÃO (contingente)**

Etapa Colocação	Cands. %	Cols. %	Nota
17 Geral	27 100	2 100	149.6
<b>Total</b>	<b>27</b>	<b>2</b>	

**DISTRITO/CAE DE CANDIDATURA**

Distrito Origem	Cands. %	Cols. %
Évora	9 33	0 0
Santarém	5 19	0 0
Setúbal	3 11	1 50
Leiria	2 7	0 0
Faro	2 7	1 50
Beja	2 7	0 0
Porto	1 4	0 0
Lisboa	1 4	0 0
Guarda	1 4	0 0
Aveiro	1 4	0 0
<b>Total</b>	<b>27</b>	<b>2</b>

**SEXO DOS CANDIDATOS**

Sexo	Cands. %	Cols. %
Masc.	9 33	1 50
Femin.	18 67	1 50
<b>Total</b>	<b>27</b>	<b>2</b>

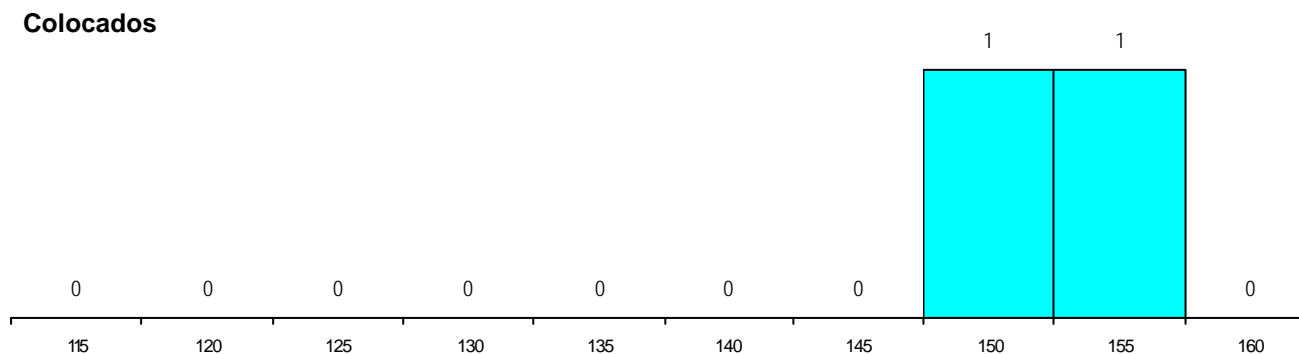
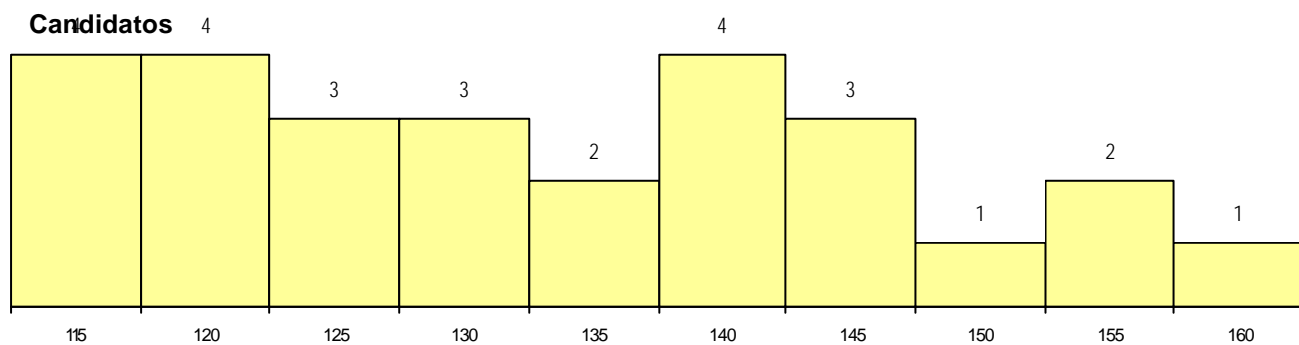
**CURSO DO 12º ANO (15 mais frequentes)**

Curso 12º ano	Cands. %	Cols. %
N060 Ciências e Tecnologias	20 74	2 100
U220 Ens. secundário recorrente (todos	2 7	0 0
N970 Recorrente - Ciências e Technolog	2 7	0 0
R810 Agrupamento 1 / geral	1 4	0 0
P610 Cursos Educação Formação (tod	1 4	0 0
N600 Cursos Profissionais (D.L. 74/200	1 4	0 0

**MÉDIAS dos Colocados**

Nota de candidatura 152.6  
 Prova de ingresso 153.5  
 Média do 12º ano 152.0  
 Média do 10º/11º ano 152.0

**DISTRIBUIÇÕES DE NOTAS DE CANDIDATURA**



**Estabelecimento:** 0600 Universidade de Évora  
**Curso Superior:** 9823 Ciências da Terra e da Atmosfera  
*Licenciatura*

**OPÇÃO CANDIDATURA**

Opção	Cands. %	Cols. %
1ª	2 6	2 17
2ª	8 24	6 50
3ª	4 12	1 8
4ª	5 15	1 8
5ª	6 18	0 0
6ª	9 26	2 17
<b>Total</b>	<b>34</b>	<b>12</b>

**ETAPA COLOCAÇÃO (contingente)**

Etapa Colocação	Cands. %	Cols. %	Nota
17 Geral	34 100	12 100	108.5
<b>Total</b>	<b>34</b>	<b>12</b>	

**DISTRITO/CAE DE CANDIDATURA**

Distrito Origem	Cands. %	Cols. %
Évora	10 29	5 42
Leiria	4 12	2 17
Santarém	3 9	0 0
Portalegre	3 9	0 0
Lisboa	3 9	2 17
Porto	2 6	1 8
Beja	2 6	0 0
Aveiro	2 6	0 0
Tâmega	1 3	0 0
R. A. Açores	1 3	0 0
Setúbal	1 3	1 8
Faro	1 3	0 0
Coimbra	1 3	1 8
<b>Total</b>	<b>34</b>	<b>12</b>

**SEXO DOS CANDIDATOS**

Sexo	Cands. %	Cols. %
Masc.	21 62	6 50
Femin.	13 38	6 50
<b>Total</b>	<b>34</b>	<b>12</b>

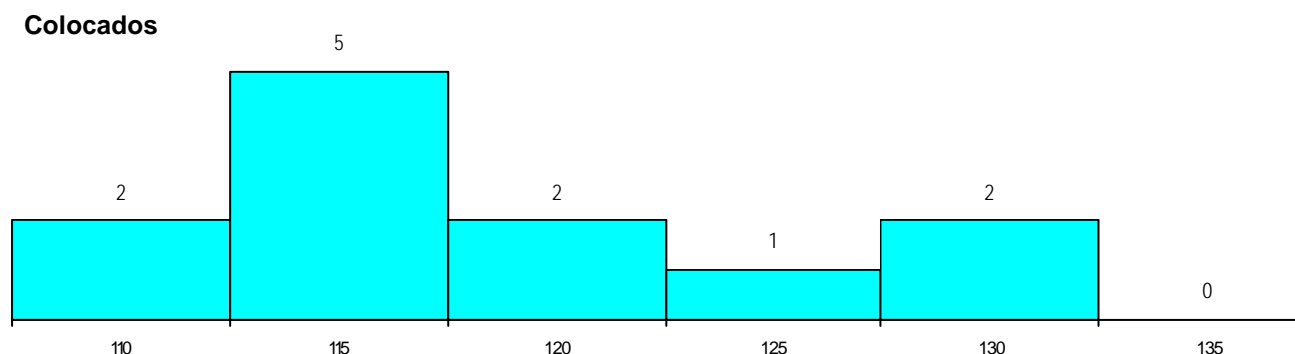
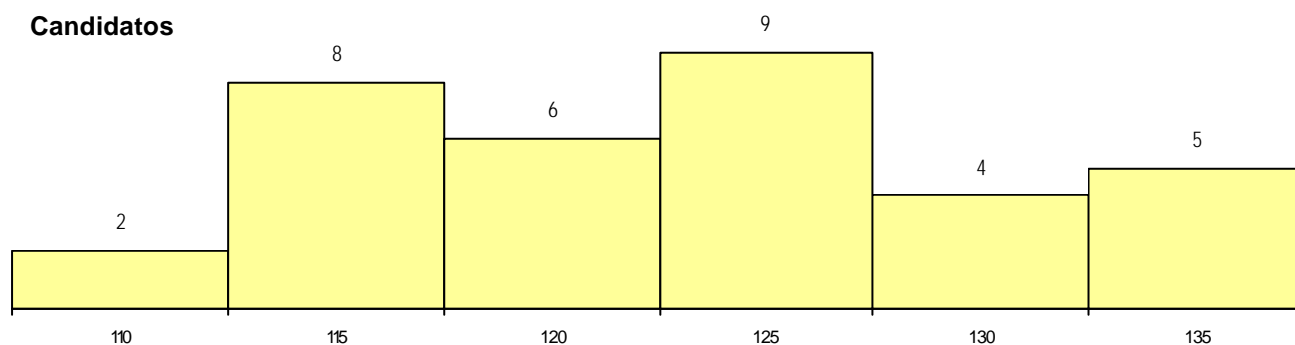
**CURSO DO 12º ANO (15 mais frequentes)**

Curso 12º ano	Cands. %	Cols. %
N060 Ciências e Tecnologias	22 65	8 67
R810 Agrupamento 1 / geral	6 18	3 25
N970 Recorrente - Ciências e Tecnolog	3 9	1 8
U220 Ens. secundário recorrente (todos	1 3	0 0
P392 Animador sociocultural/desporto	1 3	0 0
N089 Desporto	1 3	0 0

**MÉDIAS dos Colocados**

Nota de candidatura 118.6  
 Prova de ingresso 109.0  
 Média do 12º ano 123.7  
 Média do 10º/11º ano 123.7

**DISTRIBUIÇÕES DE NOTAS DE CANDIDATURA**



**Estabelecimento:** 0600 Universidade de Évora  
**Curso Superior:** 9841 Reabilitação Psicomotora  
 Licenciatura

**OPÇÃO CANDIDATURA**

Opção	Cands. %	Cols. %
1ª	9 17	2 25
2ª	19 36	3 38
3ª	8 15	0 0
4ª	4 8	1 13
5ª	8 15	1 13
6ª	5 9	1 13
<b>Total</b>	<b>53</b>	<b>8</b>

**ETAPA COLOCAÇÃO (contingente)**

Etapa Colocação	Cands. %	Cols. %	Nota
17 Geral	53 100	8 100	143.0
<b>Total</b>	<b>53</b>	<b>8</b>	

**DISTRITO/CAE DE CANDIDATURA**

Distrito Origem	Cands. %	Cols. %
Évora	11 21	2 25
Lisboa	8 15	2 25
Faro	6 11	1 13
Beja	6 11	1 13
Portalegre	4 8	0 0
Setúbal	3 6	0 0
Santarém	3 6	0 0
Aveiro	3 6	0 0
Entre Douro e Vou	2 4	1 13
R. A. Açores	2 4	0 0
Viseu	2 4	0 0
Braga	2 4	1 13
Leiria	1 2	0 0
<b>Total</b>	<b>53</b>	<b>8</b>

**SEXO DOS CANDIDATOS**

Sexo	Cands. %	Cols. %
Masc.	15 28	3 38
Femin.	38 72	5 63
<b>Total</b>	<b>53</b>	<b>8</b>

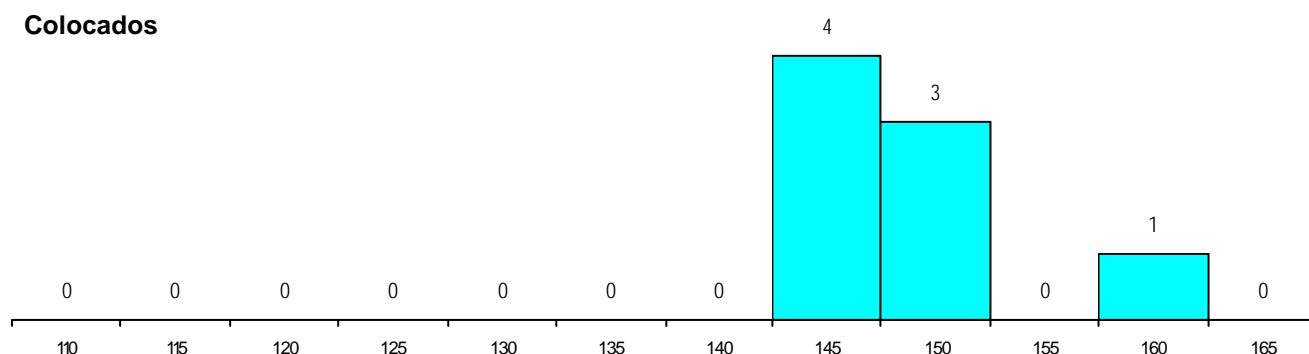
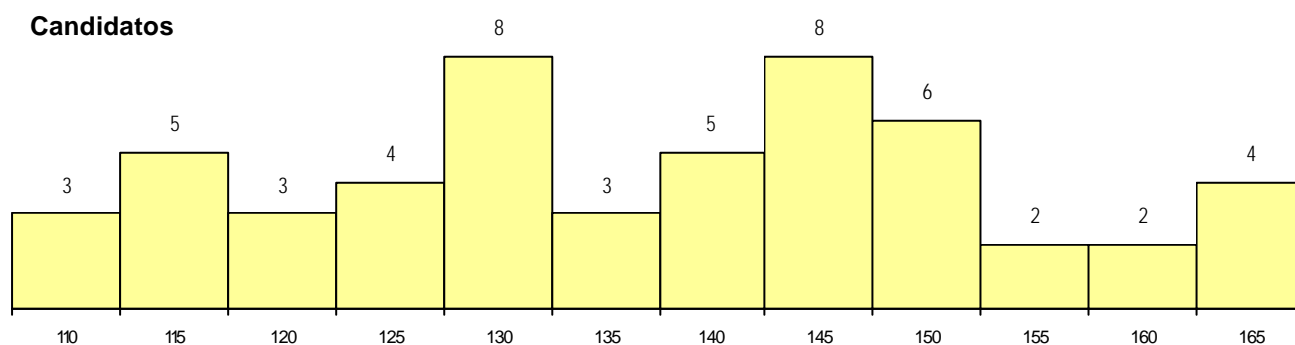
**CURSO DO 12º ANO (15 mais frequentes)**

Curso 12º ano	Cands. %	Cols. %
N060 Ciências e Tecnologias	37 70	8 100
R810 Agrupamento 1 / geral	4 8	0 0
N089 Desporto	3 6	0 0
N970 Recorrente - Ciências e Tecnologia	2 4	0 0
U220 Ens. secundário recorrente (todos	1 2	0 0
R812 Agrupamento 1 / electrotecnia/elee	1 2	0 0
P663 Técnico de serviços jurídicos	1 2	0 0
P593 Técnico de gestão de sistemas in	1 2	0 0
P487 Técnico de secretariado	1 2	0 0
P392 Animador sociocultural/desporto	1 2	0 0
N061 Ciências Socioeconómicas	1 2	0 0

**MÉDIAS dos Colocados**

Nota de candidatura	148.3
Prova de ingresso	157.0
Média do 12º ano	139.5
Média do 10º/11º ano	139.5

**DISTRIBUIÇÕES DE NOTAS DE CANDIDATURA**



**Estabelecimento:** 0600 Universidade de Évora  
**Curso Superior:** 9847 Medicina Veterinária  
*Mestrado Integrado*

**OPÇÃO CANDIDATURA**

Opção	Cands. %	Cols. %
1ª	54 49	4 36
2ª	32 29	5 45
3ª	17 15	1 9
4ª	4 4	1 9
5ª	2 2	0 0
6ª	1 1	0 0
<b>Total</b>	<b>110</b>	<b>11</b>

**ETAPA COLOCAÇÃO (contingente)**

Etapa Colocação	Cands. %	Cols. %	Nota
17 Geral	110 100	11 100	160.5
<b>Total</b>	<b>110</b>	<b>11</b>	

**DISTRITO/CAE DE CANDIDATURA**

Distrito Origem	Cands. %	Cols. %
Lisboa	25 23	3 27
Setúbal	13 12	0 0
Faro	9 8	1 9
Leiria	9 8	1 9
Santarém	9 8	1 9
Porto	6 5	0 0
R. A. Açores	6 5	0 0
Aveiro	6 5	1 9
Évora	5 5	0 0
Braga	5 5	1 9
Viana do Castelo	4 4	1 9
Beja	3 3	1 9
Portalegre	3 3	1 9
Guarda	2 2	0 0
Entre Douro e Vou	2 2	0 0
Bragança	2 2	0 0
Tâmega	1 1	0 0
<b>Total</b>	<b>110</b>	<b>11</b>

**SEXO DOS CANDIDATOS**

Sexo	Cands. %	Cols. %
Masc.	30 27	3 27
Femin.	80 73	8 73
<b>Total</b>	<b>110</b>	<b>11</b>

**CURSO DO 12º ANO (15 mais frequentes)**

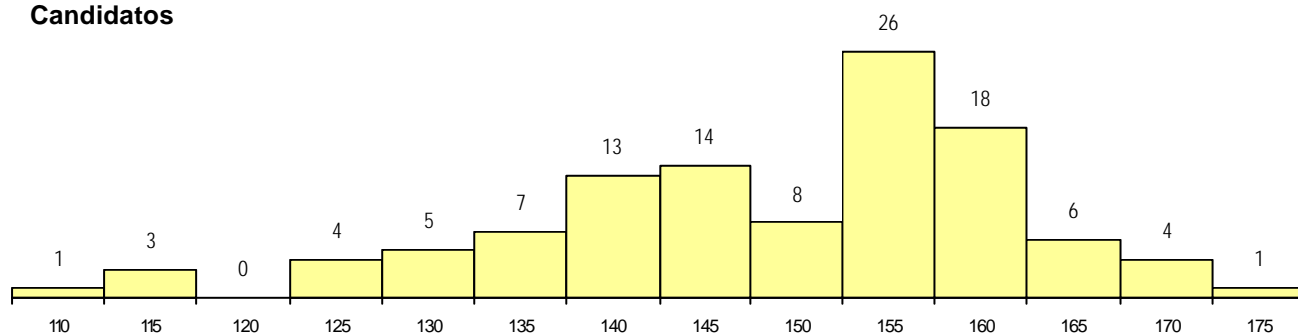
Curso 12º ano	Cands. %	Cols. %
N060 Ciências e Tecnologias	90 82	7 64
R810 Agrupamento 1 / geral	12 11	4 36
U220 Ens. secundário recorrente (todos	2 2	0 0
P610 Cursos Educação Formação (tod	1 1	0 0
P381 Técnico de comunicação/marketin	1 1	0 0
N970 Recorrente - Ciências e Technolog	1 1	0 0
N089 Desporto	1 1	0 0
N062 Ciências Sociais e Humanas	1 1	0 0
E001 1.º curso	1 1	0 0

**MÉDIAS dos Colocados**

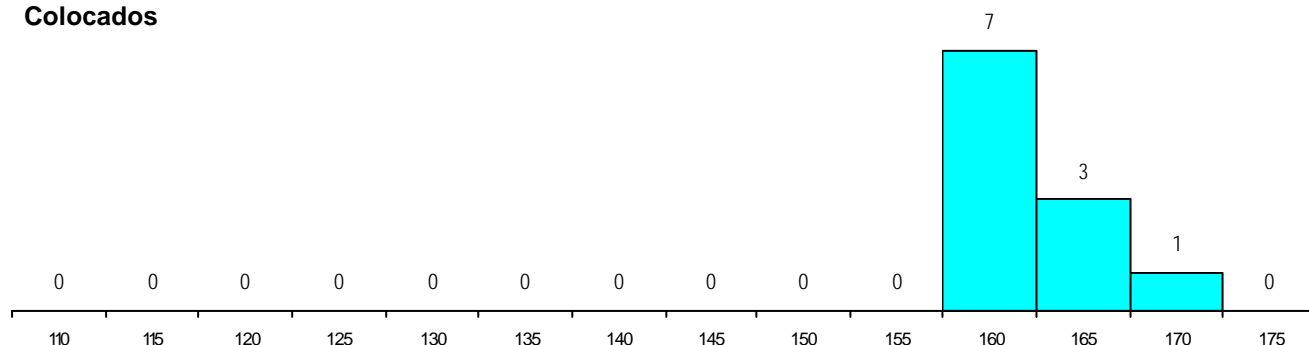
Nota de candidatura	162.9
Prova de ingresso	166.8
Média do 12º ano	159.0
Média do 10º/11º ano	159.0

**DISTRIBUIÇÕES DE NOTAS DE CANDIDATURA**

**Candidatos**



**Colocados**



**Estabelecimento:** 0600 Universidade de Évora  
**Curso Superior:** 9853 Educação Básica  
*Licenciatura*

**OPÇÃO CANDIDATURA**

Opção	Cands. %	Cols. %
1ª	15 25	5 83
2ª	12 20	0 0
3ª	11 18	0 0
4ª	7 12	1 17
5ª	10 17	0 0
6ª	5 8	0 0
<b>Total</b>	<b>60</b>	<b>6</b>

**ETAPA COLOCAÇÃO (contingente)**

Etapa Colocação	Cands. %	Cols. %	Nota
17 Geral	60 100	6 100	130.0
<b>Total</b>	<b>60</b>	<b>6</b>	

**DISTRITO/CAE DE CANDIDATURA**

Distrito Origem	Cands. %	Cols. %
Évora	21 35	4 67
Setúbal	9 15	0 0
Faro	7 12	0 0
Lisboa	6 10	0 0
Beja	4 7	1 17
R. A. Madeira	3 5	0 0
Portalegre	3 5	1 17
Santarém	2 3	0 0
Leiria	2 3	0 0
Guarda	1 2	0 0
Castelo Branco	1 2	0 0
Braga	1 2	0 0
<b>Total</b>	<b>60</b>	<b>6</b>

**SEXO DOS CANDIDATOS**

Sexo	Cands. %	Cols. %
Masc.	6 10	0 0
Femin.	54 90	6 100
<b>Total</b>	<b>60</b>	<b>6</b>

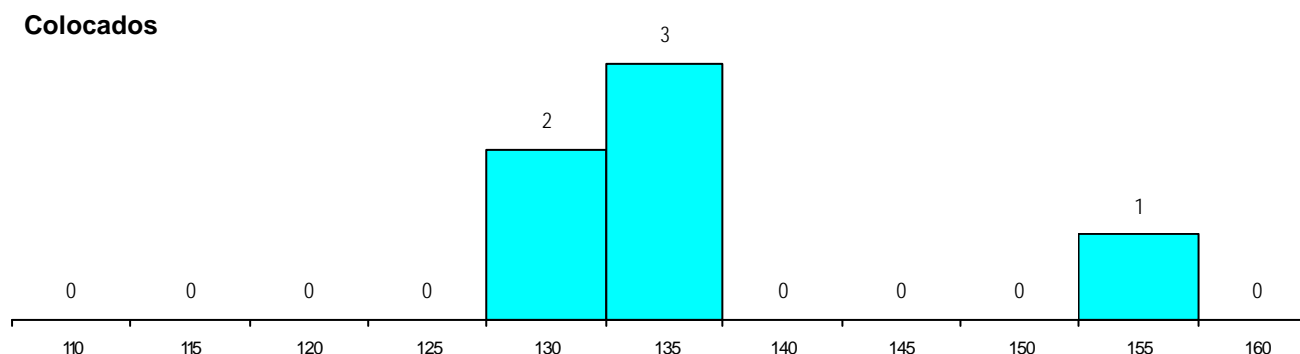
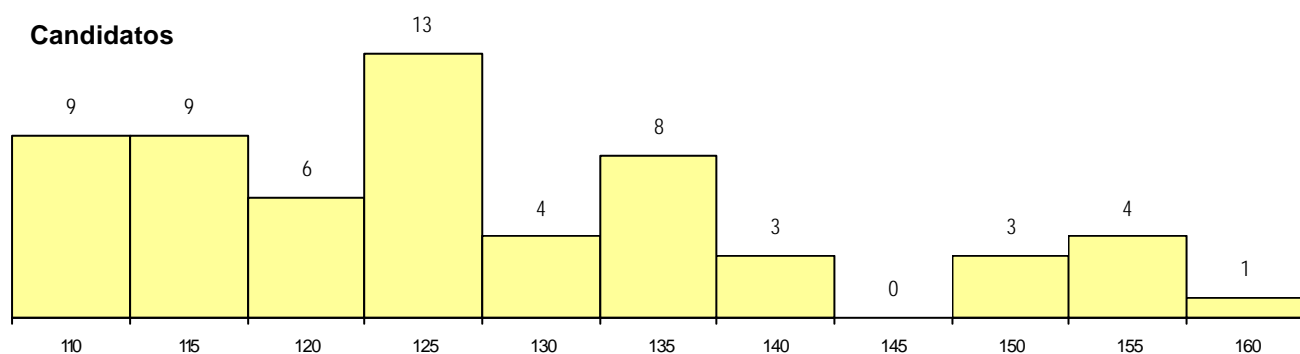
**CURSO DO 12º ANO (15 mais frequentes)**

Curso 12º ano	Cands. %	Cols. %
N062 Ciências Sociais e Humanas	9 15	0 0
N060 Ciências e Tecnologias	8 13	1 17
N088 Acção Social	8 13	0 0
P396 Técnico auxiliar de infância	6 10	1 17
N063 Línguas e Literaturas	2 3	2 33
N064 Artes Visuais	2 3	1 17
U220 Ens. secundário recorrente (todos	2 3	0 0
R810 Agrupamento 1 / geral	2 3	0 0
P610 Cursos Educação Formação (tod	1 2	1 17
N082 Informática	1 2	0 0
N089 Desporto	1 2	0 0
N600 Cursos Profissionais (D.L. 74/200	1 2	0 0
N970 Recorrente - Ciências e Technolog	1 2	0 0
N061 Ciências Socioeconómicas	1 2	0 0
N972 Recorrente - Ciências Sociais e F	1 2	0 0

**MÉDIAS dos Colocados**

Nota de candidatura	136.7
Prova de ingresso	124.5
Média do 12º ano	148.8
Média do 10º/11º ano	148.8

**DISTRIBUIÇÕES DE NOTAS DE CANDIDATURA**



**Estabelecimento:** 0600 Universidade de Évora  
**Curso Superior:** 9910 Engenharia de Energias Renováveis  
*Licenciatura*

**OPÇÃO CANDIDATURA**

Opção	Cands. %	Cols. %
1ª	20 31	4 67
2ª	13 20	2 33
3ª	11 17	0 0
4ª	10 16	0 0
5ª	6 9	0 0
6ª	4 6	0 0
<b>Total</b>	<b>64</b>	<b>6</b>

**ETAPA COLOCAÇÃO (contingente)**

Etapa Colocação	Cands. %	Cols. %	Nota
17 Geral	64 100	6 100	135.5
<b>Total</b>	<b>64</b>	<b>6</b>	

**DISTRITO/CAE DE CANDIDATURA**

Distrito Origem	Cands. %	Cols. %
Évora	17 27	0 0
Beja	10 16	3 50
Braga	7 11	1 17
Santarém	6 9	0 0
Lisboa	6 9	0 0
Leiria	3 5	0 0
Faro	3 5	1 17
Viana do Castelo	2 3	0 0
Setúbal	2 3	1 17
Portalegre	2 3	0 0
Aveiro	2 3	0 0
Entre Douro e Vou	1 2	0 0
Viseu	1 2	0 0
Castelo Branco	1 2	0 0
Bragança	1 2	0 0
<b>Total</b>	<b>64</b>	<b>6</b>

**SEXO DOS CANDIDATOS**

Sexo	Cands. %	Cols. %
Masc.	51 80	4 67
Femin.	13 20	2 33
<b>Total</b>	<b>64</b>	<b>6</b>

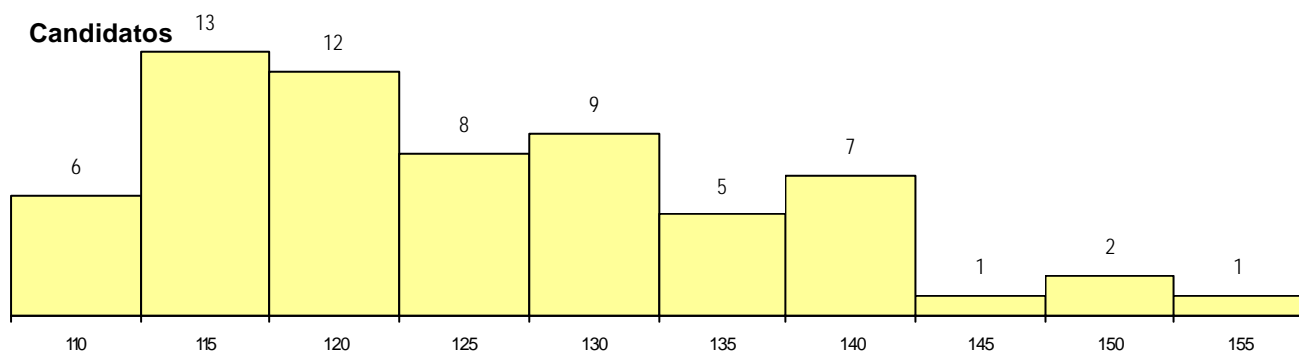
**CURSO DO 12º ANO (15 mais frequentes)**

Curso 12º ano	Cands. %	Cols. %
N060 Ciências e Tecnologias	39 61	3 50
R810 Agrupamento 1 / geral	7 11	1 17
N082 Informática	3 5	0 0
P472 Técnico de informática/gestão	2 3	0 0
P383 Técnico de mecatrónica	2 3	0 0
N061 Ciências Socioeconómicas	2 3	0 0
N089 Desporto	1 2	1 17
N064 Artes Visuais	1 2	1 17
U220 Ens. secundário recorrente (todos	1 2	0 0
P785 Técnico de manutenção industrial	1 2	0 0
P726 Técnico da qualidade	1 2	0 0
P382 Técnico de instalações eléctricas	1 2	0 0
N970 Recorrente - Ciências e Tecnologia	1 2	0 0
N600 Cursos Profissionais (D.L. 74/200	1 2	0 0
N081 Electrotecnia e Electrónica	1 2	0 0

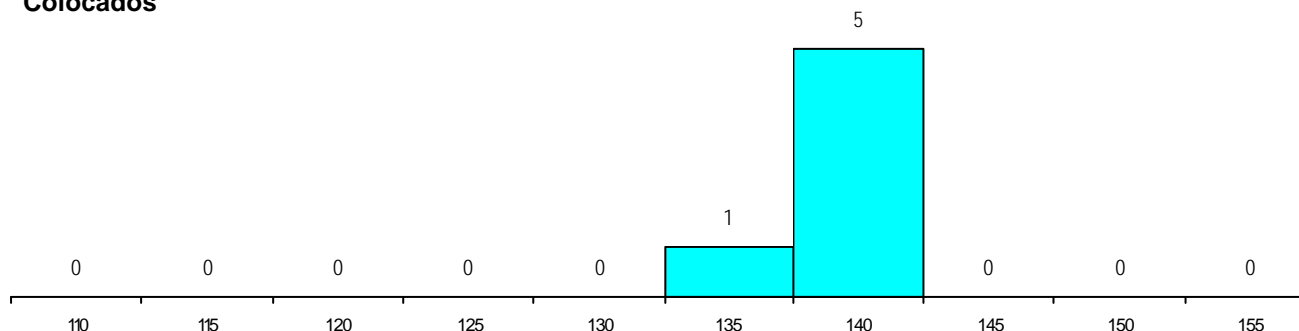
**MÉDIAS dos Colocados**

Nota de candidatura	138.7
Prova de ingresso	139.0
Média do 12º ano	138.3
Média do 10º/11º ano	138.3

**DISTRIBUIÇÕES DE NOTAS DE CANDIDATURA**



**Colocados**



**Estabelecimento:** 0701 Universidade de Lisboa - Faculdade de Ciências  
**Curso Superior:** 9011 Biologia  
*Licenciatura*

**OPÇÃO CANDIDATURA**

Opção	Cands. %	Cols. %
1ª	43 39	6 50
2ª	23 21	4 33
3ª	20 18	0 0
4ª	6 6	2 17
5ª	10 9	0 0
6ª	7 6	0 0
<b>Total</b>	<b>109</b>	<b>12</b>

**ETAPA COLOCAÇÃO (contingente)**

Etapa Colocação	Cands. %	Cols. %	Nota
17 Geral	109 100	12 100	144.5
<b>Total</b>	<b>109</b>	<b>12</b>	

**DISTRITO/CAE DE CANDIDATURA**

Distrito Origem	Cands. %	Cols. %
Lisboa	68 62	9 75
Setúbal	18 17	1 8
Santarém	5 5	1 8
Leiria	5 5	1 8
Porto	2 2	0 0
Faro	2 2	0 0
Coimbra	2 2	0 0
Tâmega	1 1	0 0
R. A. Madeira	1 1	0 0
R. A. Açores	1 1	0 0
Viana do Castelo	1 1	0 0
Évora	1 1	0 0
Beja	1 1	0 0
Aveiro	1 1	0 0
<b>Total</b>	<b>109</b>	<b>12</b>

**SEXO DOS CANDIDATOS**

Sexo	Cands. %	Cols. %
Masc.	39 36	4 33
Femin.	70 64	8 67
<b>Total</b>	<b>109</b>	<b>12</b>

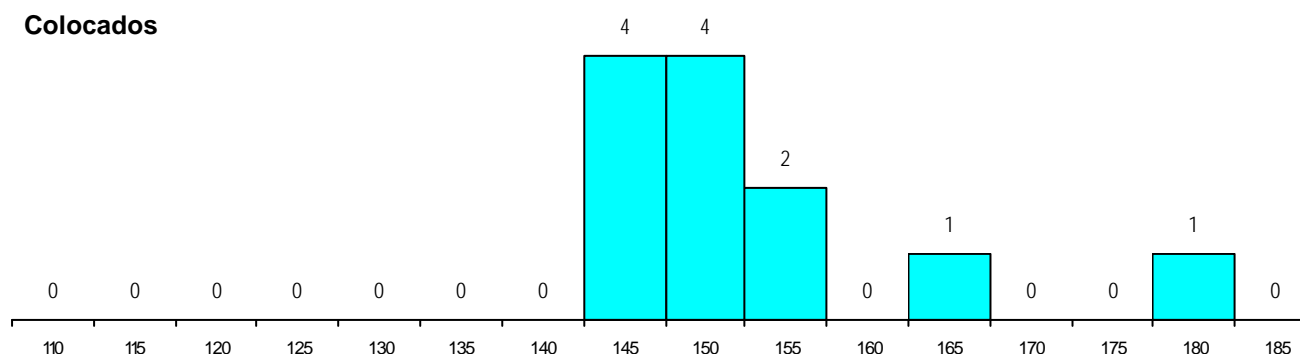
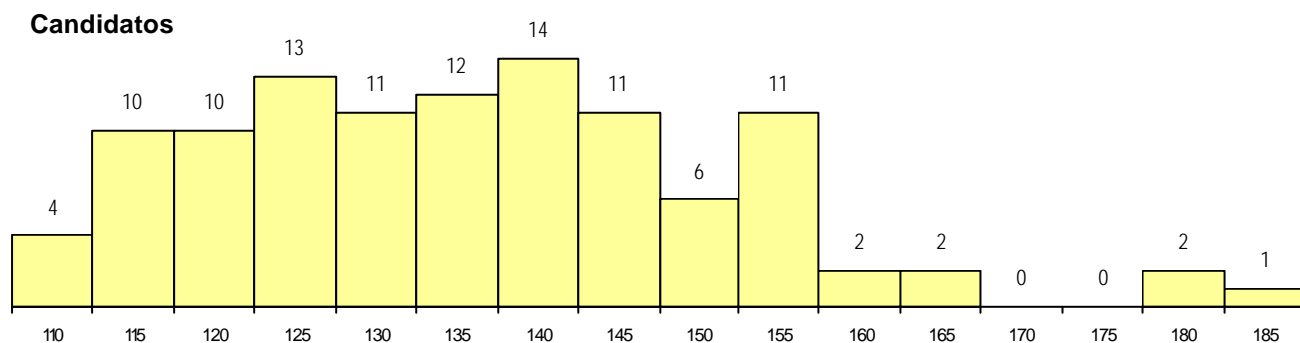
**CURSO DO 12º ANO (15 mais frequentes)**

Curso 12º ano	Cands. %	Cols. %
N060 Ciências e Tecnologias	81 74	10 83
R810 Agrupamento 1 / geral	20 18	2 17
N970 Recorrente - Ciências e Technolog	3 3	0 0
U220 Ens. secundário recorrente (todos	2 2	0 0
Q950 Equivalências	1 1	0 0
P755 Técnico de laboratório	1 1	0 0

**MÉDIAS dos Colocados**

Nota de candidatura 152.6  
 Prova de ingresso 152.0  
 Média do 12º ano 153.2  
 Média do 10º/11º ano 153.2

**DISTRIBUIÇÕES DE NOTAS DE CANDIDATURA**





**Estabelecimento:** 0701 Universidade de Lisboa - Faculdade de Ciências  
**Curso Superior:** 9015 Bioquímica  
*Licenciatura*

**OPÇÃO CANDIDATURA**

Opção	Cands. %	Cols. %
1ª	9 20	3 25
2ª	8 18	6 50
3ª	12 27	1 8
4ª	7 16	1 8
5ª	4 9	0 0
6ª	4 9	1 8
<b>Total</b>	<b>44</b>	<b>12</b>

**ETAPA COLOCAÇÃO (contingente)**

Etapa Colocação	Cands. %	Cols. %	Nota
17 Geral	44 100	12 100	146.3
<b>Total</b>	<b>44</b>	<b>12</b>	

**DISTRITO/CAE DE CANDIDATURA**

Distrito Origem	Cands. %	Cols. %
Lisboa	22 50	7 58
Setúbal	9 20	1 8
Leiria	3 7	1 8
Braga	2 5	0 0
Tâmega	1 2	0 0
R. A. Açores	1 2	0 0
Viseu	1 2	0 0
Viana do Castelo	1 2	1 8
Santarém	1 2	0 0
Portalegre	1 2	1 8
Faro	1 2	0 0
Castelo Branco	1 2	1 8
<b>Total</b>	<b>44</b>	<b>12</b>

**SEXO DOS CANDIDATOS**

Sexo	Cands. %	Cols. %
Masc.	11 25	2 17
Femin.	33 75	10 83
<b>Total</b>	<b>44</b>	<b>12</b>

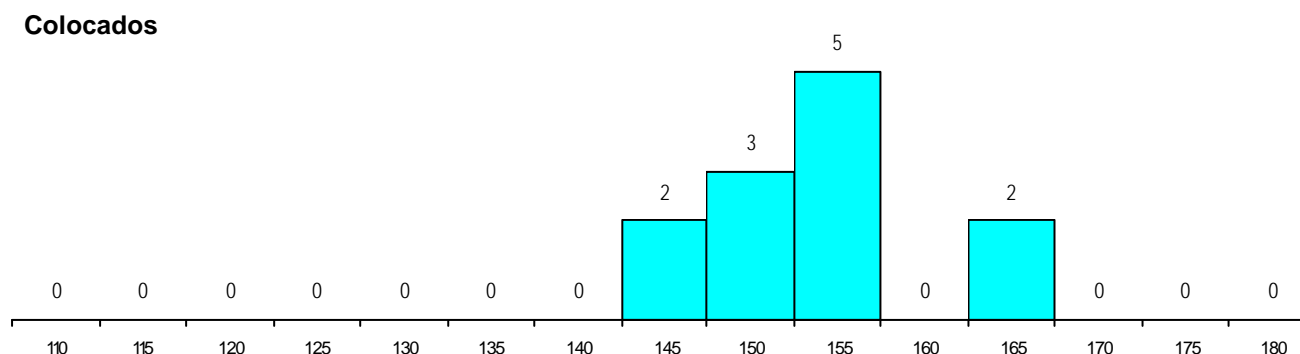
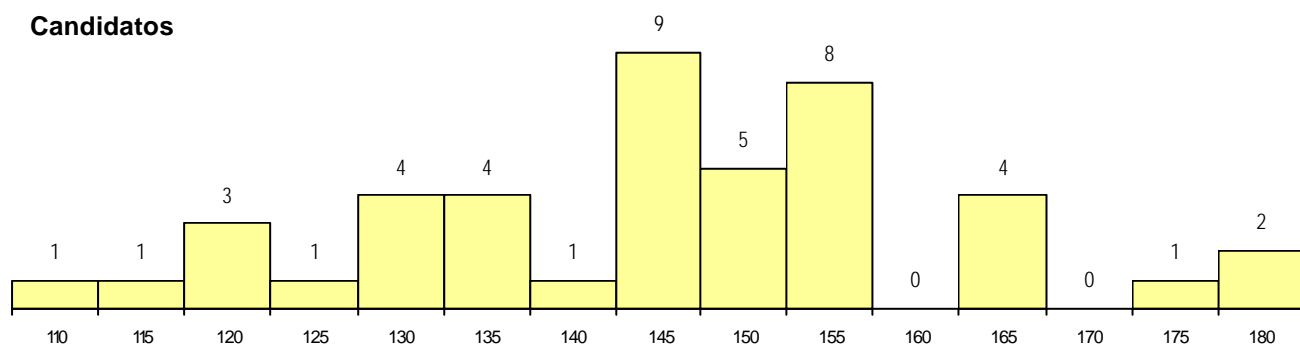
**CURSO DO 12º ANO (15 mais frequentes)**

Curso 12º ano	Cands. %	Cols. %
N060 Ciências e Tecnologias	39 89	12 100
R810 Agrupamento 1 / geral	4 9	0 0
Q940 Escolas estrangeiras em Portugal	1 2	0 0

**MÉDIAS dos Colocados**

Nota de candidatura 153.8  
 Prova de ingresso 151.6  
 Média do 12º ano 155.9  
 Média do 10º/11º ano 155.9

**DISTRIBUIÇÕES DE NOTAS DE CANDIDATURA**



**Estabelecimento:** 0701 Universidade de Lisboa - Faculdade de Ciências  
**Curso Superior:** 9115 Engenharia Geográfica  
*Licenciatura*

**OPÇÃO CANDIDATURA**

Opção	Cands. %	Cols. %
1ª	7 15	1 20
2ª	13 28	1 20
3ª	10 21	2 40
4ª	6 13	1 20
5ª	7 15	0 0
6ª	4 9	0 0
<b>Total</b>	<b>47</b>	<b>5</b>

**ETAPA COLOCAÇÃO (contingente)**

Etapa Colocação	Cands. %	Cols. %	Nota
17 Geral	47 100	5 100	135.5
<b>Total</b>	<b>47</b>	<b>5</b>	

**DISTRITO/CAE DE CANDIDATURA**

Distrito Origem	Cands. %	Cols. %
Lisboa	30 64	2 40
Setúbal	10 21	1 20
Santarém	4 9	0 0
Faro	2 4	2 40
Beja	1 2	0 0
<b>Total</b>	<b>47</b>	<b>5</b>

**SEXO DOS CANDIDATOS**

Sexo	Cands. %	Cols. %
Masc.	30 64	1 20
Femin.	17 36	4 80
<b>Total</b>	<b>47</b>	<b>5</b>

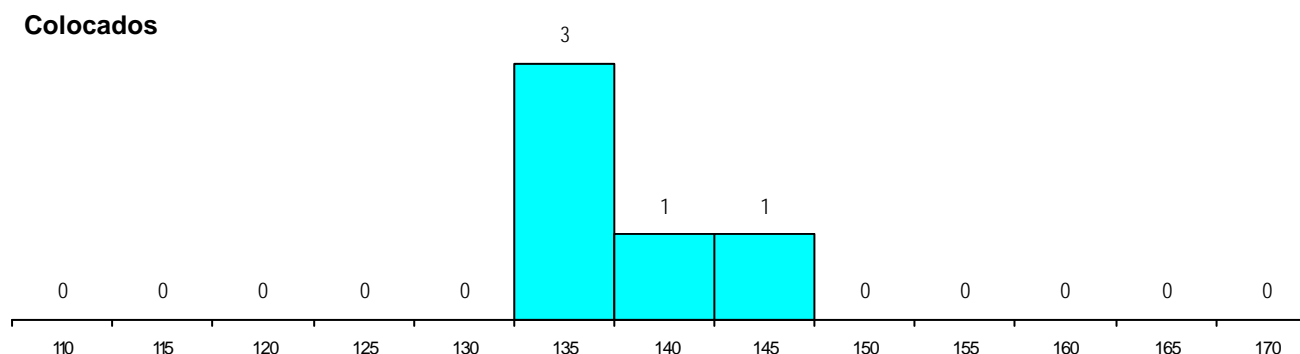
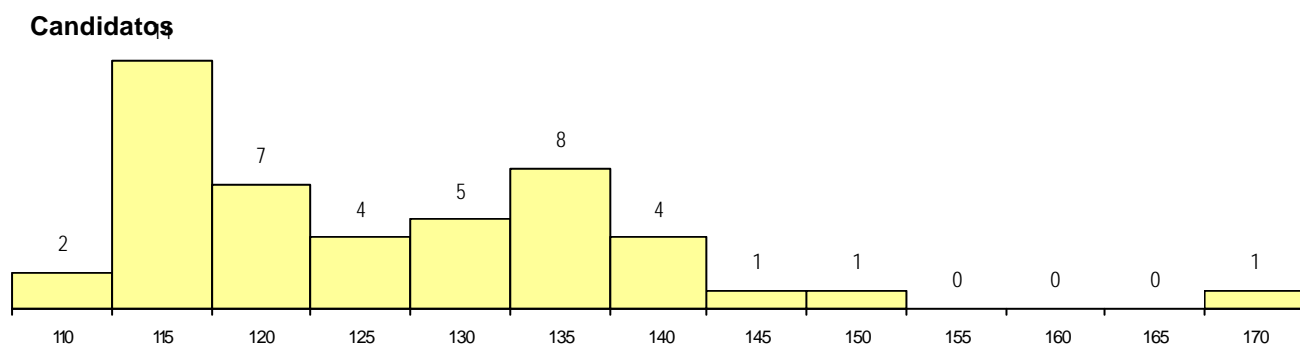
**CURSO DO 12º ANO (15 mais frequentes)**

Curso 12º ano	Cands. %	Cols. %
N060 Ciências e Tecnologias	32 68	4 80
R810 Agrupamento 1 / geral	8 17	0 0
N061 Ciências Socioeconómicas	3 6	1 20
U220 Ens. secundário recorrente (todos	1 2	0 0
N085 Administração	1 2	0 0
N081 Electrotecnia e Electrónica	1 2	0 0
N064 Artes Visuais	1 2	0 0

**MÉDIAS dos Colocados**

Nota de candidatura	138.0
Prova de ingresso	139.0
Média do 12º ano	137.0
Média do 10º/11º ano	137.0

**DISTRIBUIÇÕES DE NOTAS DE CANDIDATURA**



**Estabelecimento:** 0701 Universidade de Lisboa - Faculdade de Ciências  
**Curso Superior:** 9119 Engenharia Informática  
*Licenciatura*

**OPÇÃO CANDIDATURA**

Opção	Cands. %	Cols. %
1ª	53 22	4 67
2ª	51 22	0 0
3ª	65 27	1 17
4ª	40 17	1 17
5ª	20 8	0 0
6ª	8 3	0 0
<b>Total</b>	<b>237</b>	<b>6</b>

**ETAPA COLOCAÇÃO (contingente)**

Etapa Colocação	Cands. %	Cols. %	Nota
17 Geral	237 100	6 100	140.5
<b>Total</b>	<b>237</b>	<b>6</b>	

**DISTRITO/CAE DE CANDIDATURA**

Distrito Origem	Cands. %	Cols. %
Lisboa	154 65	3 50
Setúbal	38 16	1 17
Santarém	8 3	2 33
R. A. Madeira	6 3	0 0
Leiria	5 2	0 0
Faro	4 2	0 0
Évora	4 2	0 0
Porto	3 1	0 0
R. A. Açores	3 1	0 0
Entre Douro e Vou	2 1	0 0
Braga	2 1	0 0
Portalegre	2 1	0 0
Vila Real	1 0	0 0
Viseu	1 0	0 0
Aveiro	1 0	0 0
Guarda	1 0	0 0
Coimbra	1 0	0 0
Castelo Branco	1 0	0 0
<b>Total</b>	<b>237</b>	<b>6</b>

**SEXO DOS CANDIDATOS**

Sexo	Cands. %	Cols. %
Masc.	214 90	4 67
Femin.	23 10	2 33
<b>Total</b>	<b>237</b>	<b>6</b>

**CURSO DO 12º ANO (15 mais frequentes)**

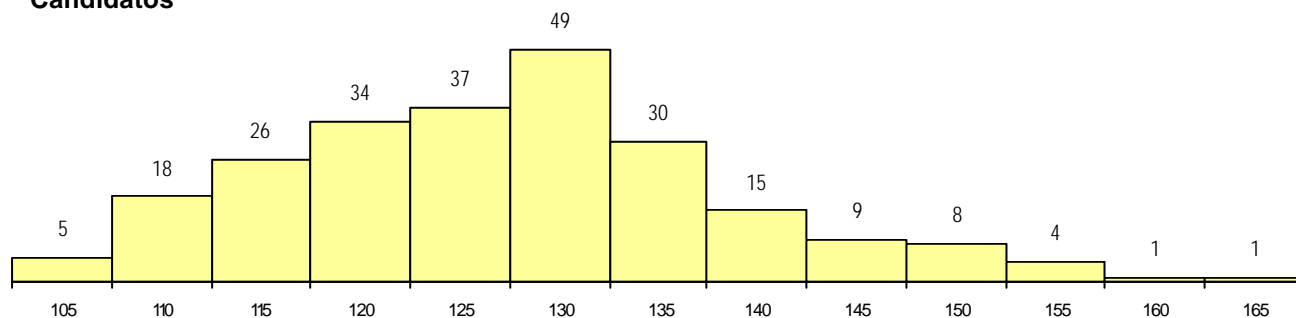
Curso 12º ano	Cands. %	Cols. %
N060 Ciências e Tecnologias	99 42	1 17
N082 Informática	57 24	3 50
R813 Agrupamento 1 / informática	20 8	0 0
R810 Agrupamento 1 / geral	17 7	0 0
N600 Cursos Profissionais (D.L. 74/200	8 3	1 17
N970 Recorrente - Ciências e Tecnolog	6 3	0 0
U220 Ens. secundário recorrente (todos	5 2	0 0
N081 Electrotecnia e Electrónica	4 2	0 0
N061 Ciências Socioeconómicas	3 1	1 17
R812 Agrupamento 1 / electrotecnia/ele	2 1	0 0
N064 Artes Visuais	2 1	0 0
P593 Técnico de gestão de sistemas in	2 1	0 0
N085 Administração	2 1	0 0
P433 Técnico de gestão	1 0	0 0
N086 Marketing	1 0	0 0

**MÉDIAS dos Colocados**

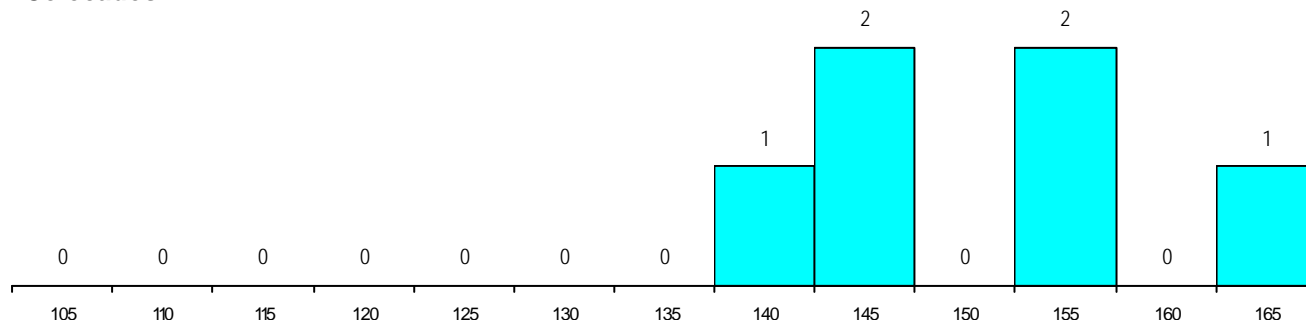
Nota de candidatura	150.8
Prova de ingresso	152.8
Média do 12º ano	148.8
Média do 10º/11º ano	148.8

**DISTRIBUIÇÕES DE NOTAS DE CANDIDATURA**

**Candidatos**



**Colocados**



**Estabelecimento:** 0701 Universidade de Lisboa - Faculdade de Ciências  
**Curso Superior:** 9141 Física  
*Licenciatura*

**OPÇÃO CANDIDATURA**

Opção	Cands. %	Cols. %
1ª	4 10	4 40
2ª	6 15	3 30
3ª	7 17	0 0
4ª	6 15	1 10
5ª	6 15	0 0
6ª	12 29	2 20
<b>Total</b>	<b>41</b>	<b>10</b>

**ETAPA COLOCAÇÃO (contingente)**

Etapa Colocação	Cands. %	Cols. %	Nota
17 Geral	41 100	10 100	113.8
<b>Total</b>	<b>41</b>	<b>10</b>	

**DISTRITO/CAE DE CANDIDATURA**

Distrito Origem	Cands. %	Cols. %
Lisboa	20 49	7 70
Setúbal	9 22	2 20
Leiria	4 10	1 10
Viseu	2 5	0 0
Aveiro	2 5	0 0
Santarém	1 2	0 0
Faro	1 2	0 0
Coimbra	1 2	0 0
Braga	1 2	0 0
<b>Total</b>	<b>41</b>	<b>10</b>

**SEXO DOS CANDIDATOS**

Sexo	Cands. %	Cols. %
Masc.	31 76	8 80
Femin.	10 24	2 20
<b>Total</b>	<b>41</b>	<b>10</b>

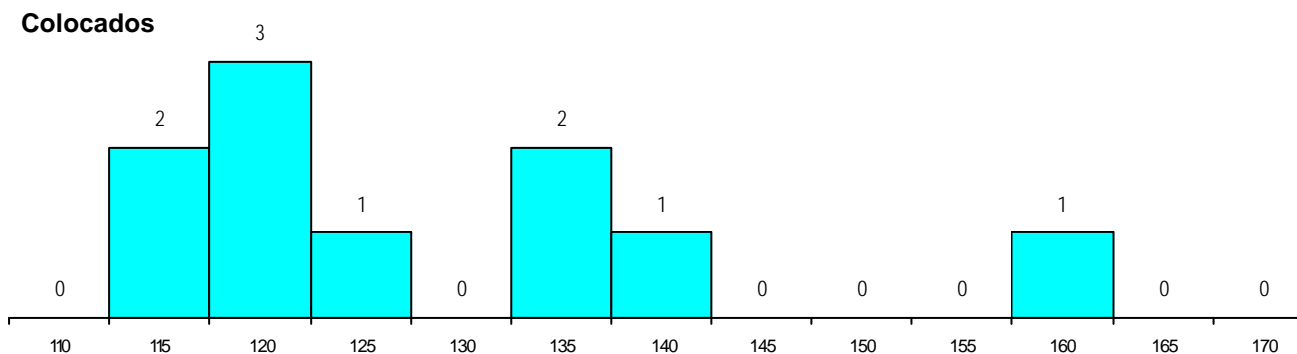
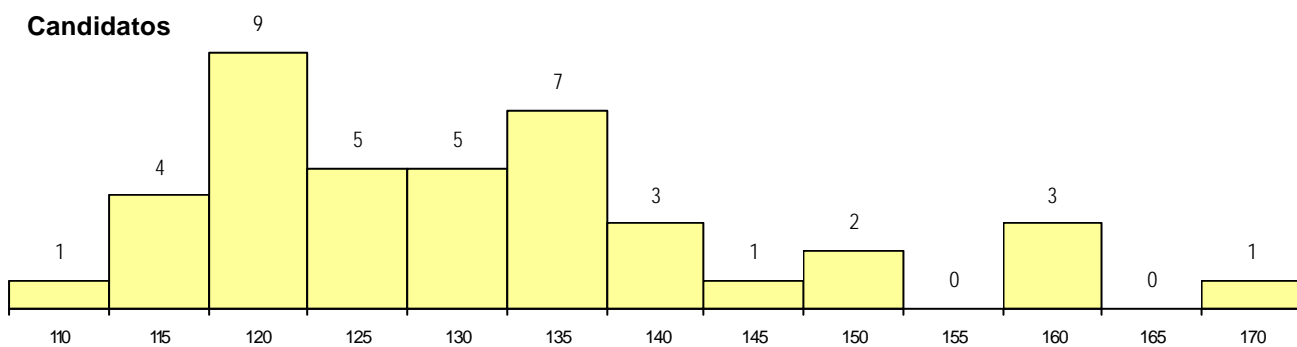
**CURSO DO 12º ANO (15 mais frequentes)**

Curso 12º ano	Cands. %	Cols. %
N060 Ciências e Tecnologias	38 93	9 90
R810 Agrupamento 1 / geral	2 5	1 10
N970 Recorrente - Ciências e Technolog	1 2	0 0

**MÉDIAS dos Colocados**

Nota de candidatura 127.9  
 Prova de ingresso 117.6  
 Média do 12º ano 138.1  
 Média do 10º/11º ano 138.1

**DISTRIBUIÇÕES DE NOTAS DE CANDIDATURA**



**Estabelecimento:** 0701 Universidade de Lisboa - Faculdade de Ciências  
**Curso Superior:** 9146 Geologia  
 Licenciatura

**OPÇÃO CANDIDATURA**

Opção	Cands. %	Cols. %
1ª	28 19	9 45
2ª	22 15	2 10
3ª	20 14	2 10
4ª	21 14	2 10
5ª	28 19	3 15
6ª	28 19	2 10
<b>Total</b>	<b>147</b>	<b>20</b>

**ETAPA COLOCAÇÃO (contingente)**

Etapa Colocação	Cands. %	Cols. %	Nota
17 Geral	147 100	20 100	127.5
<b>Total</b>	<b>147</b>	<b>20</b>	

**DISTRITO/CAE DE CANDIDATURA**

Distrito Origem	Cands. %	Cols. %
Lisboa	95 65	17 85
Setúbal	18 12	3 15
Santarém	7 5	0 0
Leiria	5 3	0 0
Faro	4 3	0 0
Porto	3 2	0 0
R. A. Madeira	2 1	0 0
Aveiro	2 1	0 0
Coimbra	2 1	0 0
Castelo Branco	2 1	0 0
Beja	2 1	0 0
Viana do Castelo	1 1	0 0
Viseu	1 1	0 0
Tâmega	1 1	0 0
Braga	1 1	0 0
Portalegre	1 1	0 0
<b>Total</b>	<b>147</b>	<b>20</b>

**SEXO DOS CANDIDATOS**

Sexo	Cands. %	Cols. %
Masc.	84 57	10 50
Femin.	63 43	10 50
<b>Total</b>	<b>147</b>	<b>20</b>

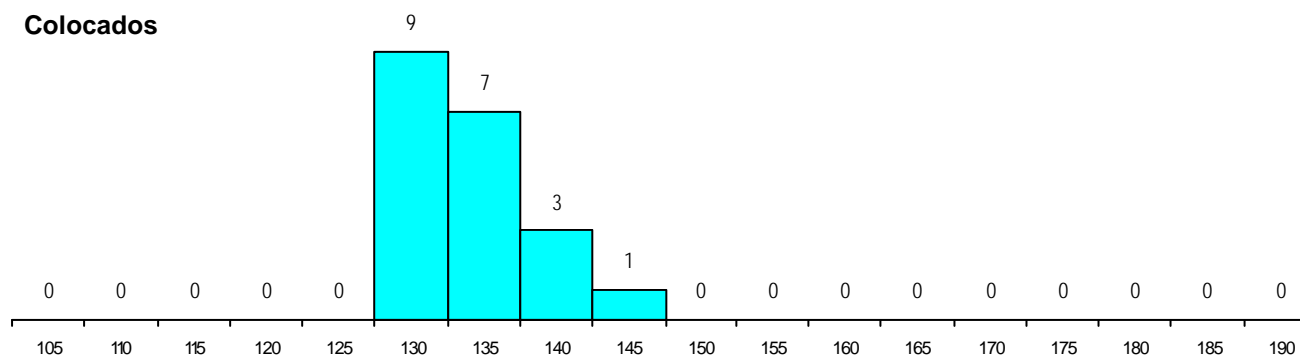
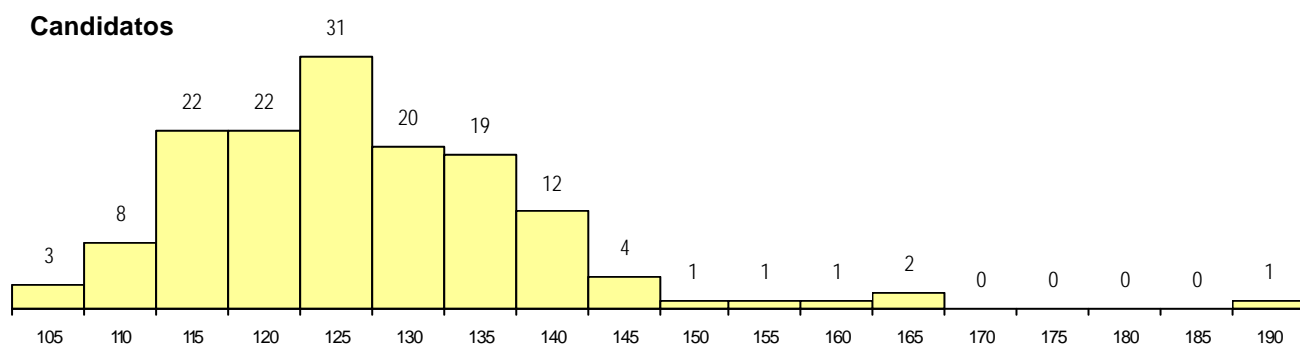
**CURSO DO 12º ANO (15 mais frequentes)**

Curso 12º ano	Cands. %	Cols. %
N060 Ciências e Tecnologias	95 65	13 65
R810 Agrupamento 1 / geral	22 15	4 20
N970 Recorrente - Ciências e Technolog	9 6	1 5
U220 Ens. secundário recorrente (todos	3 2	0 0
N089 Desporto	3 2	0 0
R813 Agrupamento 1 / informática	2 1	0 0
N061 Ciências Socioeconómicas	2 1	0 0
N062 Ciências Sociais e Humanas	1 1	1 5
N064 Artes Visuais	1 1	1 5
N082 Informática	1 1	0 0
E001 1.º curso	1 1	0 0
N977 Recorrente - Informática	1 1	0 0
U230 Ens. sec. recorrente privado e co	1 1	0 0
P422 Técnico de óptica ocular	1 1	0 0
P432 Técnico de viticultura e enologia	1 1	0 0

**MÉDIAS dos Colocados**

Nota de candidatura	133.3
Prova de ingresso	133.9
Média do 12º ano	132.8
Média do 10º/11º ano	132.8

**DISTRIBUIÇÕES DE NOTAS DE CANDIDATURA**



**Estabelecimento:** 0701 Universidade de Lisboa - Faculdade de Ciências  
**Curso Superior:** 9209 Matemática  
*Licenciatura*

**OPÇÃO CANDIDATURA**

Opção	Cands. %	Cols. %
1ª	9 5	3 13
2ª	32 18	5 22
3ª	32 18	4 17
4ª	34 19	3 13
5ª	36 21	5 22
6ª	32 18	3 13
<b>Total</b>	<b>175</b>	<b>23</b>

**ETAPA COLOCAÇÃO (contingente)**

Etapa Colocação	Cands. %	Cols. %	Nota
17 Geral	175 100	23 100	129.0
<b>Total</b>	<b>175</b>	<b>23</b>	

**DISTRITO/CAE DE CANDIDATURA**

Distrito Origem	Cands. %	Cols. %
Lisboa	113 65	13 57
Setúbal	23 13	5 22
Leiria	8 5	0 0
Faro	7 4	2 9
Santarém	5 3	2 9
Viseu	3 2	0 0
Portalegre	3 2	0 0
Évora	3 2	1 4
Aveiro	3 2	0 0
R. A. Açores	2 1	0 0
Castelo Branco	2 1	0 0
Braga	2 1	0 0
Porto	1 1	0 0
<b>Total</b>	<b>175</b>	<b>23</b>

**SEXO DOS CANDIDATOS**

Sexo	Cands. %	Cols. %
Masc.	110 63	18 78
Femin.	65 37	5 22
<b>Total</b>	<b>175</b>	<b>23</b>

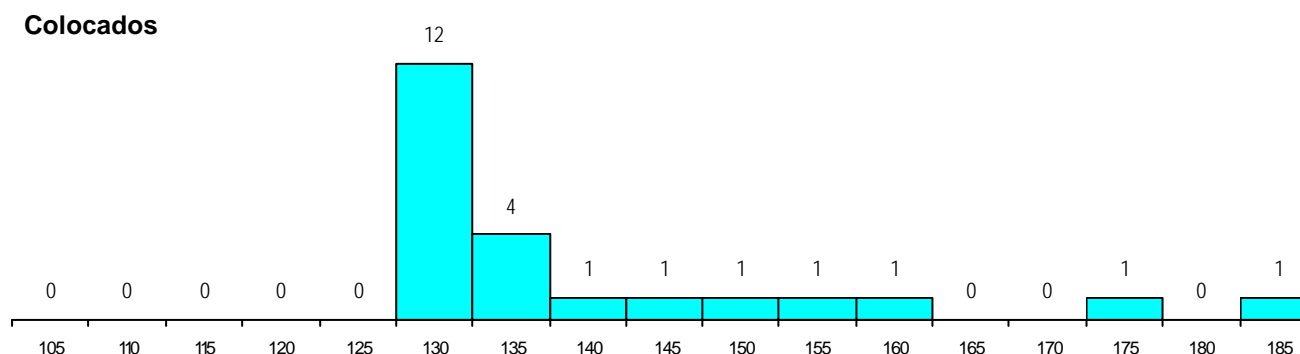
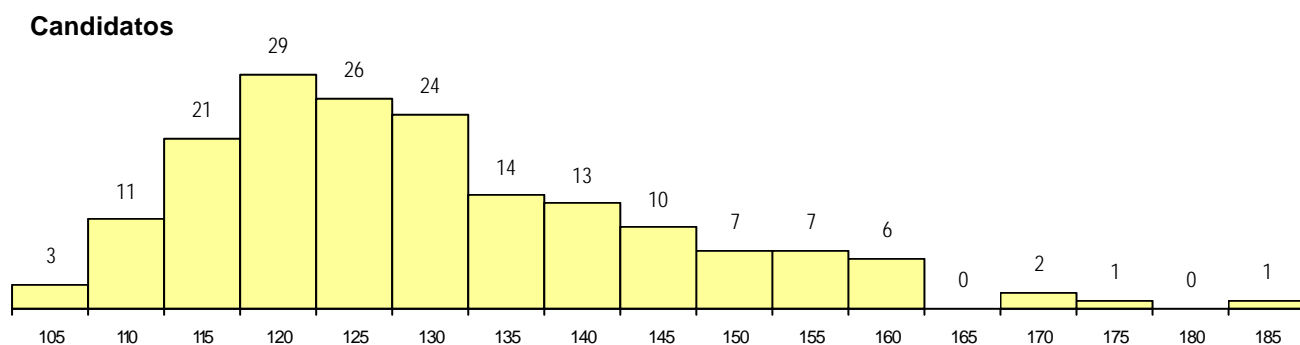
**CURSO DO 12º ANO (15 mais frequentes)**

Curso 12º ano	Cands. %	Cols. %
N060 Ciências e Tecnologias	92 53	13 57
N061 Ciências Socioeconómicas	22 13	2 9
R810 Agrupamento 1 / geral	21 12	4 17
N082 Informática	9 5	3 13
R813 Agrupamento 1 / informática	7 4	0 0
N970 Recorrente - Ciências e Tecnologias	6 3	0 0
U220 Ens. secundário recorrente (todos)	3 2	1 4
N977 Recorrente - Informática	1 1	0 0
N064 Artes Visuais	1 1	0 0
N578 Informática	1 1	0 0
N600 Cursos Profissionais (D.L. 74/200)	1 1	0 0
E001 1.º curso	1 1	0 0
N972 Recorrente - Ciências Sociais e I	1 1	0 0
NA40 Recorrente por blocos capitalizáv	1 1	0 0
P422 Técnico de óptica ocular	1 1	0 0

**MÉDIAS dos Colocados**

Nota de candidatura	139.6
Prova de ingresso	144.7
Média do 12º ano	134.4
Média do 10º/11º ano	134.4

**DISTRIBUIÇÕES DE NOTAS DE CANDIDATURA**



**Estabelecimento:** 0701 Universidade de Lisboa - Faculdade de Ciências  
**Curso Superior:** 9212 Meteorologia, Oceanografia e Geofísica  
*Licenciatura*

**OPÇÃO CANDIDATURA**

Opção	Cands. %	Cols. %
1ª	5 15	0 0
2ª	14 42	1 33
3ª	7 21	1 33
4ª	3 9	1 33
5ª	2 6	0 0
6ª	2 6	0 0
<b>Total</b>	<b>33</b>	<b>3</b>

**ETAPA COLOCAÇÃO (contingente)**

Etapa Colocação	Cands. %	Cols. %	Nota
17 Geral	33 100	3 100	142.0
<b>Total</b>	<b>33</b>	<b>3</b>	

**DISTRITO/CAE DE CANDIDATURA**

Distrito Origem	Cands. %	Cols. %
Lisboa	22 67	3 100
Setúbal	2 6	0 0
Faro	2 6	0 0
Castelo Branco	2 6	0 0
R. A. Açores	1 3	0 0
Santarém	1 3	0 0
Portalegre	1 3	0 0
Leiria	1 3	0 0
Beja	1 3	0 0
<b>Total</b>	<b>33</b>	<b>3</b>

**SEXO DOS CANDIDATOS**

Sexo	Cands. %	Cols. %
Masc.	19 58	0 0
Femin.	14 42	3 100
<b>Total</b>	<b>33</b>	<b>3</b>

**CURSO DO 12º ANO (15 mais frequentes)**

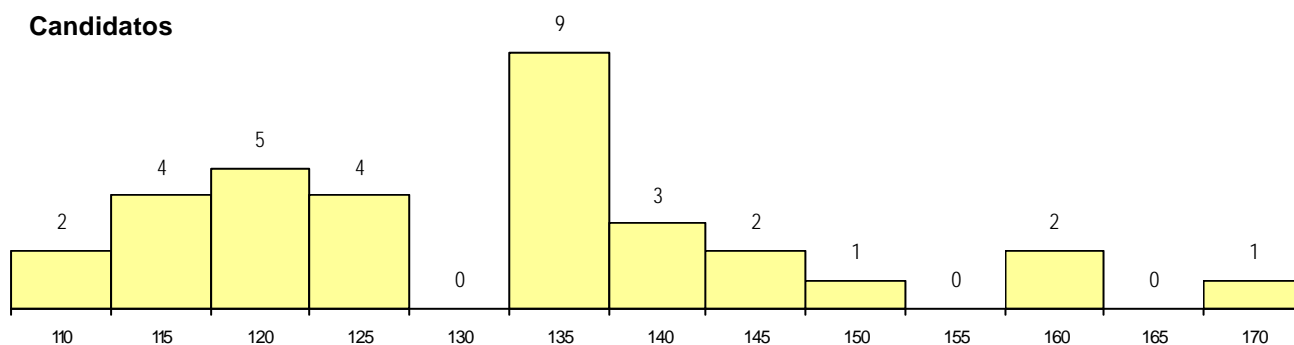
Curso 12º ano	Cands. %	Cols. %
N060 Ciências e Tecnologias	24 73	2 67
R810 Agrupamento 1 / geral	2 6	0 0
N061 Ciências Socioeconómicas	1 3	1 33
U230 Ens. sec. recorrente privado e co	1 3	0 0
R820 Agrupamento 2 / geral	1 3	0 0
R813 Agrupamento 1 / informática	1 3	0 0
N085 Administração	1 3	0 0
N081 Electrotecnia e Electrónica	1 3	0 0
N064 Artes Visuais	1 3	0 0

**MÉDIAS dos Colocados**

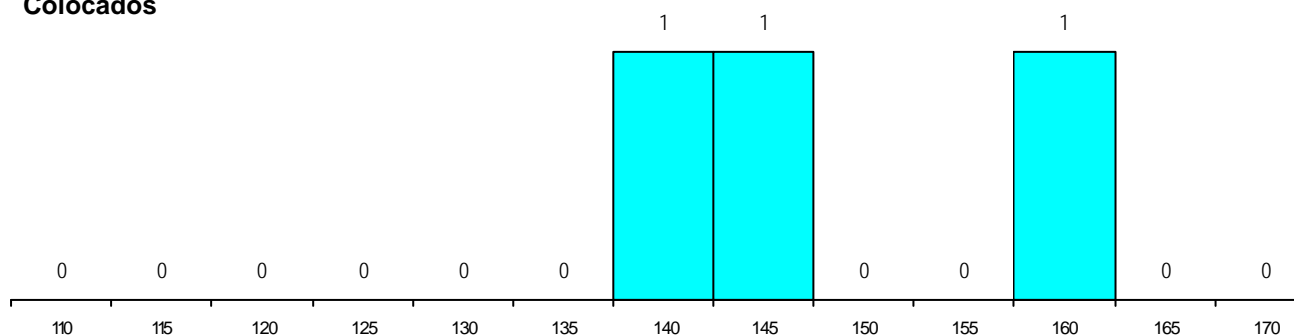
Nota de candidatura	148.5
Prova de ingresso	154.3
Média do 12º ano	142.7
Média do 10º/11º ano	142.7

**DISTRIBUIÇÕES DE NOTAS DE CANDIDATURA**

**Candidatos**



**Colocados**



**Estabelecimento:** 0701 Universidade de Lisboa - Faculdade de Ciências  
**Curso Superior:** 9250 Tecnologias de Informação e Comunicação  
*Licenciatura*

**OPÇÃO CANDIDATURA**

Opção	Cands. %	Cols. %
1ª	25 29	3 38
2ª	15 17	3 38
3ª	12 14	1 13
4ª	10 12	1 13
5ª	13 15	0 0
6ª	11 13	0 0
<b>Total</b>	<b>86</b>	<b>8</b>

**ETAPA COLOCAÇÃO (contingente)**

Etapa Colocação	Cands. %	Cols. %	Nota
17 Geral	86 100	8 100	140.0
<b>Total</b>	<b>86</b>	<b>8</b>	

**DISTRITO/CAE DE CANDIDATURA**

Distrito Origem	Cands. %	Cols. %
Lisboa	56 65	5 63
Setúbal	6 7	1 13
Santarém	4 5	1 13
Leiria	4 5	0 0
Castelo Branco	4 5	0 0
Portalegre	2 2	0 0
Faro	2 2	1 13
R. A. Madeira	1 1	0 0
Entre Douro e Vou	1 1	0 0
R. A. Açores	1 1	0 0
Vila Real	1 1	0 0
Viana do Castelo	1 1	0 0
Guarda	1 1	0 0
Bragança	1 1	0 0
Aveiro	1 1	0 0
<b>Total</b>	<b>86</b>	<b>8</b>

**SEXO DOS CANDIDATOS**

Sexo	Cands. %	Cols. %
Masc.	69 80	7 88
Femin.	17 20	1 13
<b>Total</b>	<b>86</b>	<b>8</b>

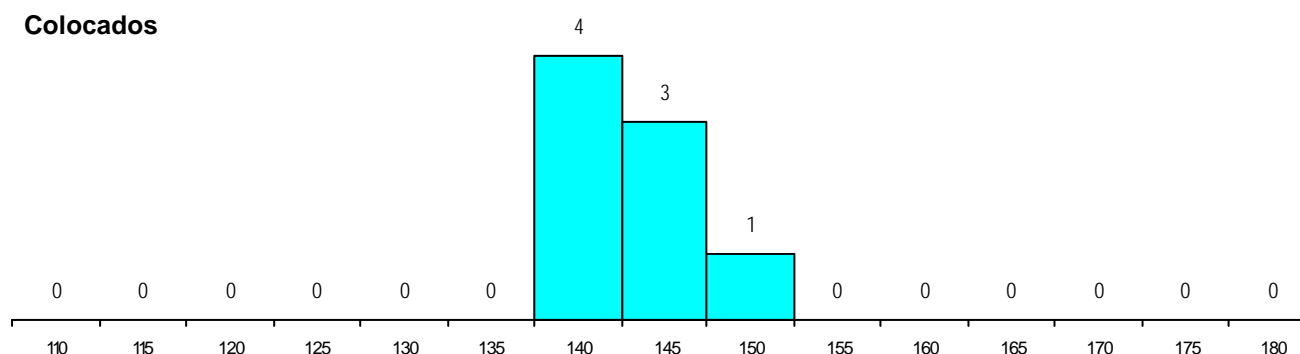
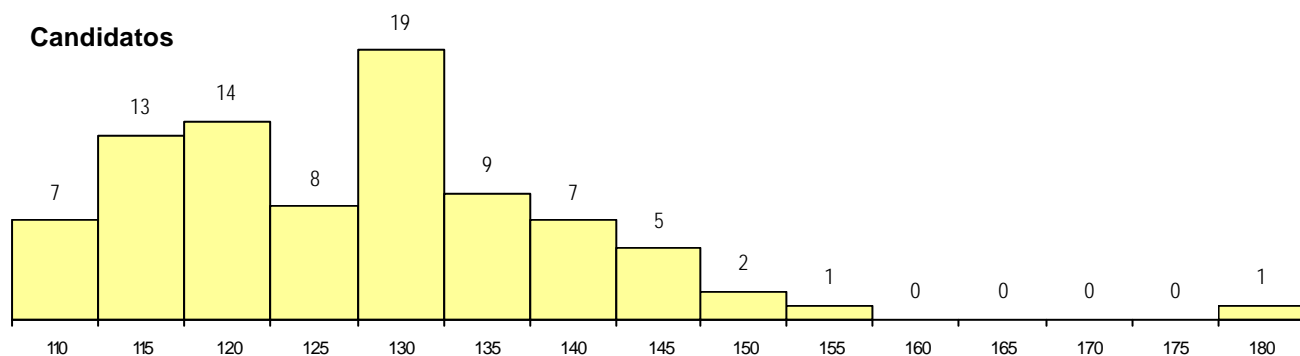
**CURSO DO 12º ANO (15 mais frequentes)**

Curso 12º ano	Cands. %	Cols. %
N060 Ciências e Tecnologias	33 38	3 38
N082 Informática	16 19	0 0
R810 Agrupamento 1 / geral	7 8	0 0
N061 Ciências Socioeconómicas	5 6	1 13
N062 Ciências Sociais e Humanas	5 6	1 13
N064 Artes Visuais	4 5	0 0
U220 Ens. secundário recorrente (todos)	3 3	1 13
N085 Administração	3 3	0 0
R830 Agrupamento 3 / geral	2 2	0 0
R813 Agrupamento 1 / informática	2 2	0 0
E003 3.º curso	1 1	1 13
N970 Recorrente - Ciências e Tecnologias	1 1	1 13
P746 Técnico de gestão administrativa	1 1	0 0
P753 Técnico de informática	1 1	0 0
R820 Agrupamento 2 / geral	1 1	0 0

**MÉDIAS dos Colocados**

Nota de candidatura	143.1
Prova de ingresso	148.4
Média do 12º ano	138.9
Média do 10º/11º ano	137.1

**DISTRIBUIÇÕES DE NOTAS DE CANDIDATURA**





**Estabelecimento:** 0701 Universidade de Lisboa - Faculdade de Ciências  
**Curso Superior:** 9381 Estatística Aplicada  
*Licenciatura*

**OPÇÃO CANDIDATURA**

Opção	Cands. %	Cols. %
1ª	2 7	1 25
2ª	1 3	0 0
3ª	6 20	1 25
4ª	9 30	1 25
5ª	6 20	0 0
6ª	6 20	1 25
<b>Total</b>	<b>30</b>	<b>4</b>

**ETAPA COLOCAÇÃO (contingente)**

Etapa Colocação	Cands. %	Cols. %	Nota
17 Geral	30 100	4 100	129.5
<b>Total</b>	<b>30</b>	<b>4</b>	

**DISTRITO/CAE DE CANDIDATURA**

Distrito Origem	Cands. %	Cols. %
Lisboa	23 77	3 75
Setúbal	4 13	1 25
Portalegre	1 3	0 0
Faro	1 3	0 0
Braga	1 3	0 0
<b>Total</b>	<b>30</b>	<b>4</b>

**SEXO DOS CANDIDATOS**

Sexo	Cands. %	Cols. %
Masc.	13 43	2 50
Femin.	17 57	2 50
<b>Total</b>	<b>30</b>	<b>4</b>

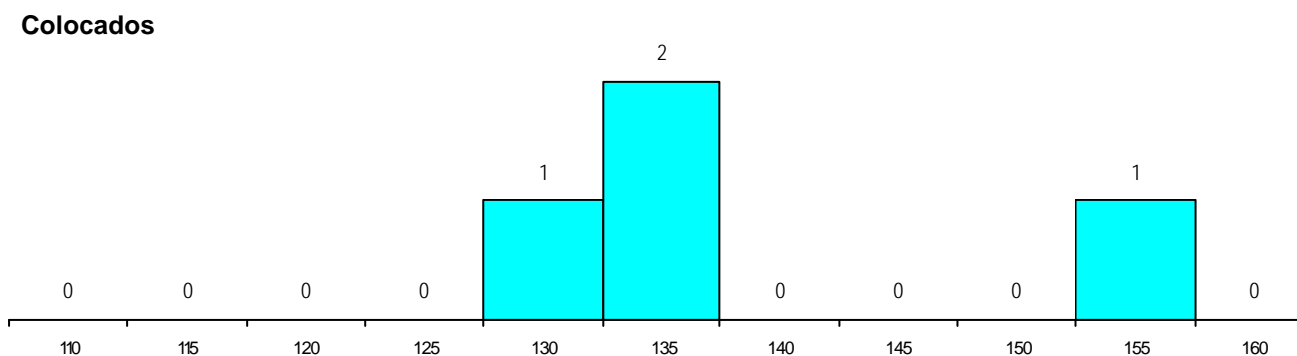
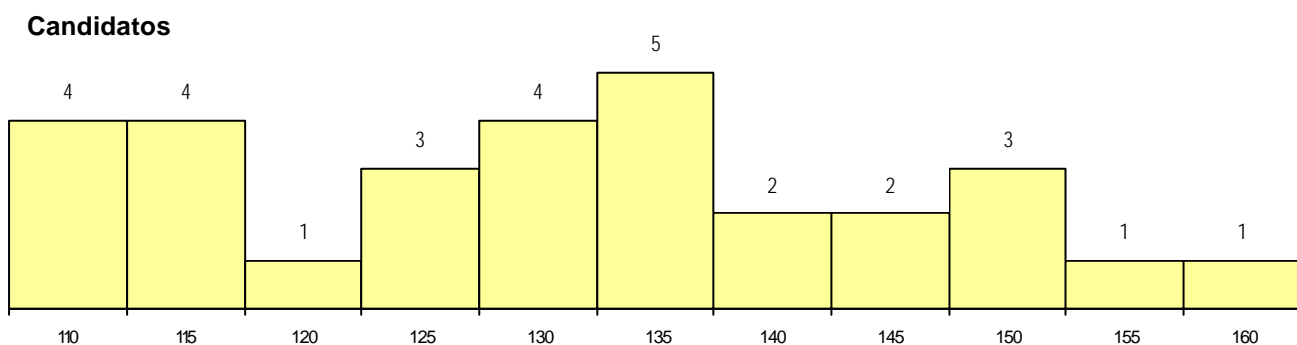
**CURSO DO 12º ANO (15 mais frequentes)**

Curso 12º ano	Cands. %	Cols. %
N060 Ciências e Tecnologias	16 53	0 0
N061 Ciências Socioeconómicas	6 20	4 100
R810 Agrupamento 1 / geral	3 10	0 0
N970 Recorrente - Ciências e Tecnolog	2 7	0 0
R813 Agrupamento 1 / informática	1 3	0 0
N971 Recorrente - Ciências Socioecon	1 3	0 0
E001 1.º curso	1 3	0 0

**MÉDIAS dos Colocados**

Nota de candidatura	138.5
Prova de ingresso	136.8
Média do 12º ano	140.3
Média do 10º/11º ano	140.3

**DISTRIBUIÇÕES DE NOTAS DE CANDIDATURA**



**Estabelecimento:** 0701 Universidade de Lisboa - Faculdade de Ciências  
**Curso Superior:** 9385 Matemática Aplicada  
*Licenciatura*

**OPÇÃO CANDIDATURA**

Opção	Cands. %	Cols. %
1ª	15 11	6 40
2ª	17 13	3 20
3ª	27 20	3 20
4ª	29 21	3 20
5ª	27 20	0 0
6ª	20 15	0 0
<b>Total</b>	<b>135</b>	<b>15</b>

**ETAPA COLOCAÇÃO (contingente)**

Etapa Colocação	Cands. %	Cols. %	Nota
17 Geral	135 100	15 100	130.0
<b>Total</b>	<b>135</b>	<b>15</b>	

**DISTRITO/CAE DE CANDIDATURA**

Distrito Origem	Cands. %	Cols. %
Lisboa	94 70	13 87
Setúbal	14 10	1 7
Leiria	6 4	0 0
Santarém	5 4	1 7
Faro	5 4	0 0
Castelo Branco	2 1	0 0
Tâmega	1 1	0 0
R. A. Açores	1 1	0 0
Viseu	1 1	0 0
Porto	1 1	0 0
Portalegre	1 1	0 0
Évora	1 1	0 0
Braga	1 1	0 0
Beja	1 1	0 0
Aveiro	1 1	0 0
<b>Total</b>	<b>135</b>	<b>15</b>

**SEXO DOS CANDIDATOS**

Sexo	Cands. %	Cols. %
Masc.	77 57	8 53
Femin.	58 43	7 47
<b>Total</b>	<b>135</b>	<b>15</b>

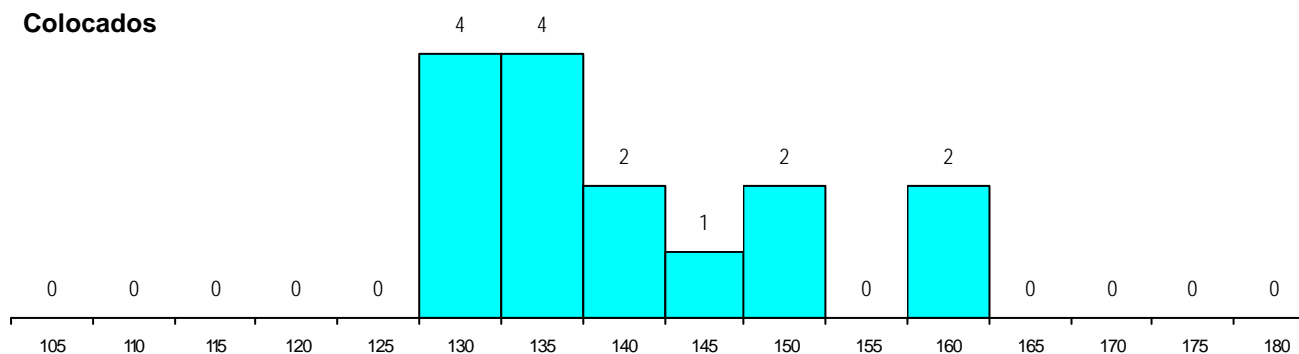
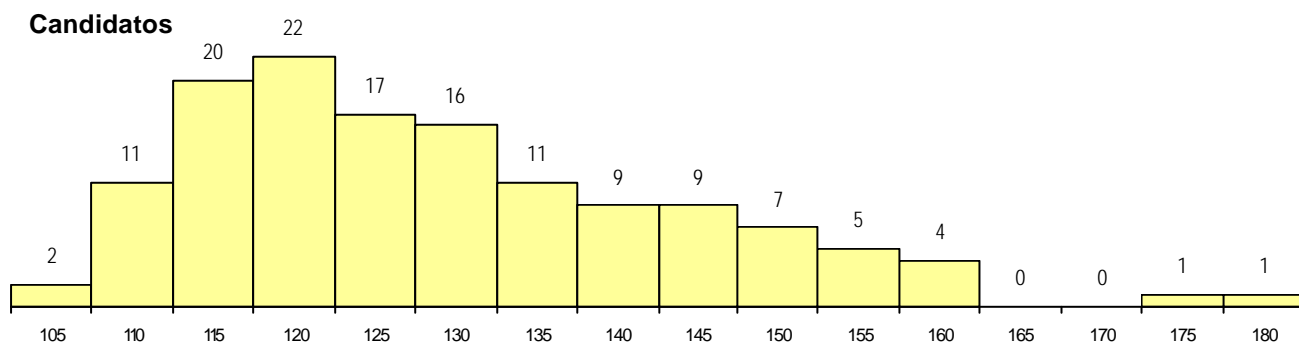
**CURSO DO 12º ANO (15 mais frequentes)**

Curso 12º ano	Cands. %	Cols. %
N060 Ciências e Tecnologias	73 54	5 33
N061 Ciências Socioeconómicas	21 16	6 40
R810 Agrupamento 1 / geral	15 11	0 0
R813 Agrupamento 1 / informática	5 4	1 7
N082 Informática	4 3	1 7
N970 Recorrente - Ciências e Tecnologia	3 2	0 0
U220 Ens. secundário recorrente (todos)	3 2	0 0
P433 Técnico de gestão	1 1	1 7
N064 Artes Visuais	1 1	1 7
N578 Informática	1 1	0 0
E001 1.º curso	1 1	0 0
N972 Recorrente - Ciências Sociais e I	1 1	0 0
N977 Recorrente - Informática	1 1	0 0
P610 Cursos Educação Formação (tod	1 1	0 0
R830 Agrupamento 3 / geral	1 1	0 0

**MÉDIAS dos Colocados**

Nota de candidatura	140.5
Prova de ingresso	148.3
Média do 12º ano	132.7
Média do 10º/11º ano	132.7

**DISTRIBUIÇÕES DE NOTAS DE CANDIDATURA**



**Estabelecimento:** 0701 Universidade de Lisboa - Faculdade de Ciências  
**Curso Superior:** 9486 Química + Química Tecnológica  
*Licenciatura*

**OPÇÃO CANDIDATURA**

Opção	Cands. %	Cols. %
1ª	17 20	17 43
2ª	16 19	10 25
3ª	9 11	5 13
4ª	11 13	7 18
5ª	19 22	1 3
6ª	13 15	0 0
<b>Total</b>	<b>85</b>	<b>40</b>

**ETAPA COLOCAÇÃO (contingente)**

Etapa Colocação	Cands. %	Cols. %	Nota
17 Geral	85 100	40 100	107.5
<b>Total</b>	<b>85</b>	<b>40</b>	

**DISTRITO/CAE DE CANDIDATURA**

Distrito Origem	Cands. %	Cols. %
Lisboa	50 59	26 65
Setúbal	14 16	2 5
Viseu	5 6	3 8
Aveiro	4 5	1 3
Leiria	3 4	2 5
Santarém	2 2	1 3
Faro	2 2	1 3
R. A. Açores	1 1	1 3
Viana do Castelo	1 1	1 3
Porto	1 1	0 0
Braga	1 1	1 3
Beja	1 1	1 3
<b>Total</b>	<b>85</b>	<b>40</b>

**SEXO DOS CANDIDATOS**

Sexo	Cands. %	Cols. %
Masc.	31 36	18 45
Femin.	54 64	22 55
<b>Total</b>	<b>85</b>	<b>40</b>

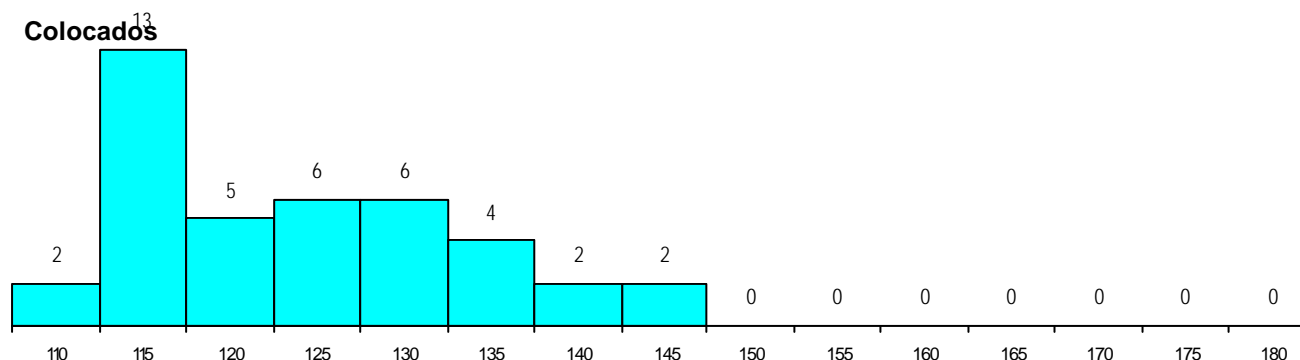
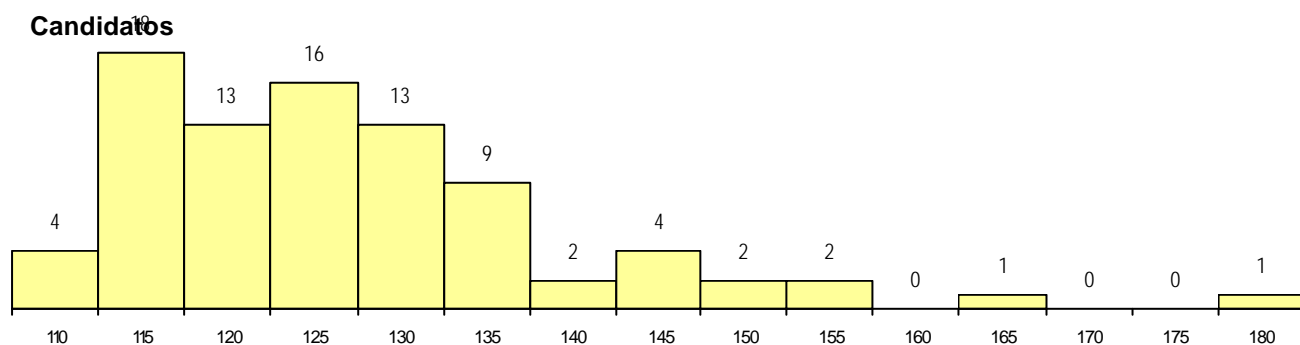
**CURSO DO 12º ANO (15 mais frequentes)**

Curso 12º ano	Cands. %	Cols. %
N060 Ciências e Tecnologias	70 82	31 78
R810 Agrupamento 1 / geral	8 9	6 15
N970 Recorrente - Ciências e Tecnol	5 6	2 5
U220 Ens. secundário recorrente (todos	2 2	1 3

**MÉDIAS dos Colocados**

Nota de candidatura 123.6  
 Prova de ingresso 115.4  
 Média do 12º ano 131.8  
 Média do 10º/11º ano 131.8

**DISTRIBUIÇÕES DE NOTAS DE CANDIDATURA**



**Estabelecimento:** 0701 Universidade de Lisboa - Faculdade de Ciências  
**Curso Superior:** 9811 Engenharia da Energia e do Ambiente  
*Mestrado Integrado*

**OPÇÃO CANDIDATURA**

Opção	Cands. %	Cols. %
1ª	44 47	8 100
2ª	13 14	0 0
3ª	10 11	0 0
4ª	9 10	0 0
5ª	10 11	0 0
6ª	7 8	0 0
<b>Total</b>	<b>93</b>	<b>8</b>

**ETAPA COLOCAÇÃO (contingente)**

Etapa Colocação	Cands. %	Cols. %	Nota
17 Geral	93 100	8 100	150.5
<b>Total</b>	<b>93</b>	<b>8</b>	

**DISTRITO/CAE DE CANDIDATURA**

Distrito Origem	Cands. %	Cols. %
Lisboa	51 55	4 50
Setúbal	13 14	2 25
Santarém	9 10	0 0
Leiria	4 4	1 13
Faro	3 3	0 0
Viana do Castelo	2 2	0 0
Porto	2 2	1 13
Beja	2 2	0 0
R. A. Madeira	1 1	0 0
R. A. Açores	1 1	0 0
Viseu	1 1	0 0
Évora	1 1	0 0
Coimbra	1 1	0 0
Castelo Branco	1 1	0 0
Braga	1 1	0 0
<b>Total</b>	<b>93</b>	<b>8</b>

**SEXO DOS CANDIDATOS**

Sexo	Cands. %	Cols. %
Masc.	54 58	6 75
Femin.	39 42	2 25
<b>Total</b>	<b>93</b>	<b>8</b>

**CURSO DO 12º ANO (15 mais frequentes)**

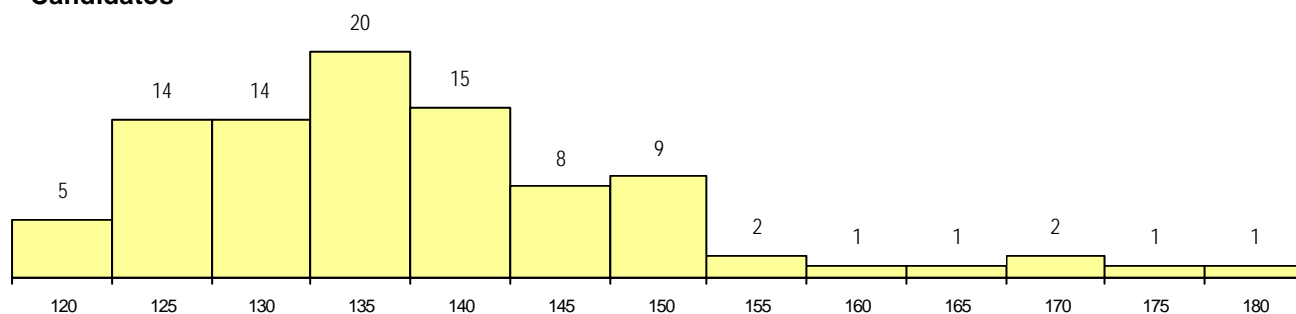
Curso 12º ano	Cands. %	Cols. %
N060 Ciências e Tecnologias	75 81	6 75
R810 Agrupamento 1 / geral	8 9	0 0
R813 Agrupamento 1 / informática	2 2	1 13
N082 Informática	2 2	0 0
R165 Informática	1 1	1 13
U220 Ens. secundário recorrente (todos)	1 1	0 0
R820 Agrupamento 2 / geral	1 1	0 0
N970 Recorrente - Ciências e Tecnolog	1 1	0 0
N085 Administração	1 1	0 0
N081 Electrotecnia e Electrónica	1 1	0 0

**MÉDIAS dos Colocados**

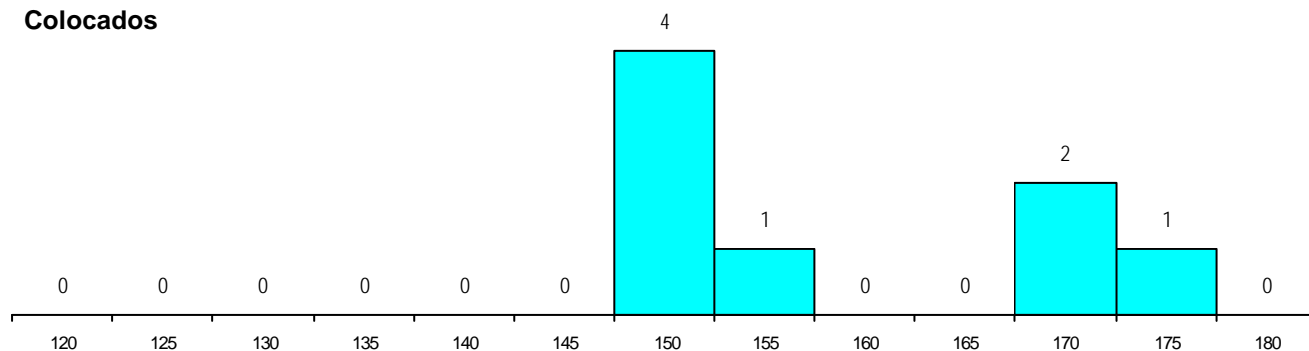
Nota de candidatura	159.3
Prova de ingresso	177.5
Média do 12º ano	141.1
Média do 10º/11º ano	141.1

**DISTRIBUIÇÕES DE NOTAS DE CANDIDATURA**

**Candidatos**



**Colocados**



**Estabelecimento:** 0701 Universidade de Lisboa - Faculdade de Ciências  
**Curso Superior:** 9845 Engenharia Biomédica e Biofísica  
*Mestrado Integrado*

**OPÇÃO CANDIDATURA**

Opção	Cands. %	Cols. %
1ª	6 24	0 0
2ª	7 28	1 33
3ª	5 20	0 0
4ª	4 16	2 67
6ª	3 12	0 0
<b>Total</b>	<b>25</b>	<b>3</b>

**ETAPA COLOCAÇÃO (contingente)**

Etapa Colocação	Cands. %	Cols. %	Nota
17 Geral	25 100	3 100	167.5
<b>Total</b>	<b>25</b>	<b>3</b>	

**DISTRITO/CAE DE CANDIDATURA**

Distrito Origem	Cands. %	Cols. %
Lisboa	11 44	1 33
Setúbal	5 20	1 33
Santarém	4 16	1 33
R. A. Açores	1 4	0 0
Porto	1 4	0 0
Leiria	1 4	0 0
Bragança	1 4	0 0
Beja	1 4	0 0
<b>Total</b>	<b>25</b>	<b>3</b>

**SEXO DOS CANDIDATOS**

Sexo	Cands. %	Cols. %
Masc.	14 56	2 67
Femin.	11 44	1 33
<b>Total</b>	<b>25</b>	<b>3</b>

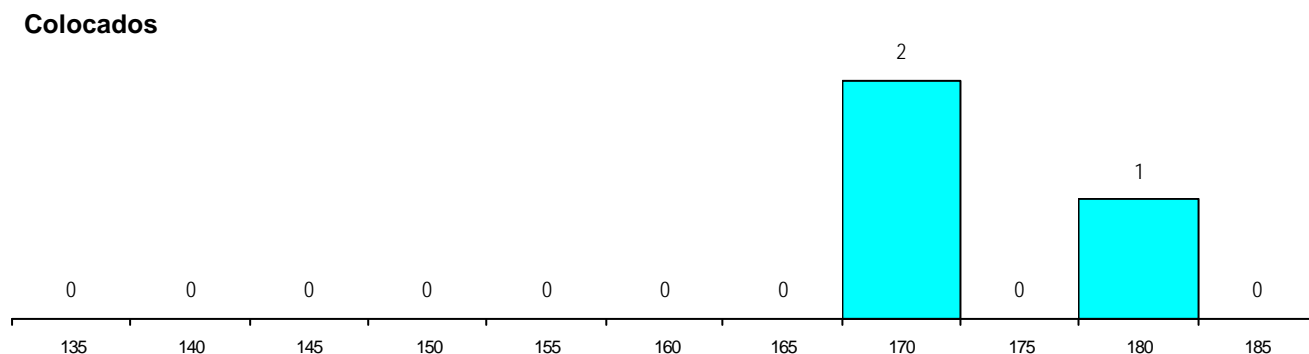
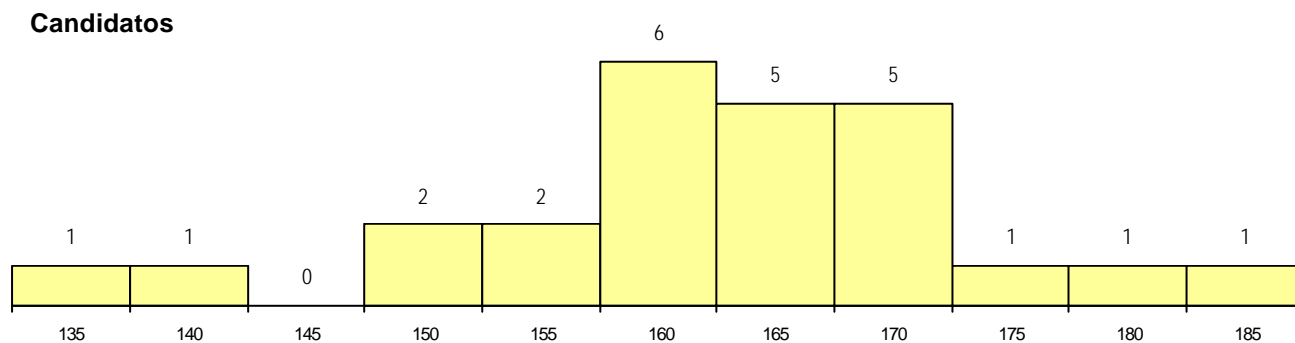
**CURSO DO 12º ANO (15 mais frequentes)**

Curso 12º ano	Cands. %	Cols. %
N060 Ciências e Tecnologias	25 100	3 100

**MÉDIAS dos Colocados**

Nota de candidatura 172.5  
 Prova de ingresso 179.0  
 Média do 12º ano 166.0  
 Média do 10º/11º ano 166.0

**DISTRIBUIÇÕES DE NOTAS DE CANDIDATURA**



**Estabelecimento:** 0702 Universidade de Lisboa - Faculdade de Direito  
**Curso Superior:** 9078 Direito  
*Licenciatura*

**OPÇÃO CANDIDATURA**

Opção	Cands. %	Cols. %
1ª	374 52	66 75
2ª	131 18	10 11
3ª	75 10	6 7
4ª	63 9	5 6
5ª	46 6	0 0
6ª	34 5	1 1
<b>Total</b>	<b>723</b>	<b>88</b>

**ETAPA COLOCAÇÃO (contingente)**

Etapa Colocação	Cands. %	Cols. %	Nota
17 Geral	723 100	88 100	143.0
<b>Total</b>	<b>723</b>	<b>88</b>	

**DISTRITO/CAE DE CANDIDATURA**

Distrito Origem	Cands. %	Cols. %
Lisboa	326 45	35 40
Setúbal	90 12	14 16
Porto	38 5	4 5
Santarém	31 4	6 7
Leiria	30 4	3 3
Faro	29 4	5 6
Braga	26 4	3 3
Viseu	23 3	4 5
R. A. Madeira	19 3	3 3
Aveiro	16 2	2 2
Entre Douro e Vou	12 2	0 0
Évora	12 2	1 1
Coimbra	9 1	0 0
Castelo Branco	9 1	2 2
Viana do Castelo	9 1	2 2
Guarda	8 1	1 1
R. A. Açores	7 1	0 0
Tâmega	6 1	1 1
Portalegre	6 1	0 0
Bragança	6 1	0 0
Beja	6 1	1 1
Vila Real	5 1	1 1
<b>Total</b>	<b>723</b>	<b>88</b>

**SEXO DOS CANDIDATOS**

Sexo	Cands. %	Cols. %
Masc.	271 37	29 33
Femin.	452 63	59 67
<b>Total</b>	<b>723</b>	<b>88</b>

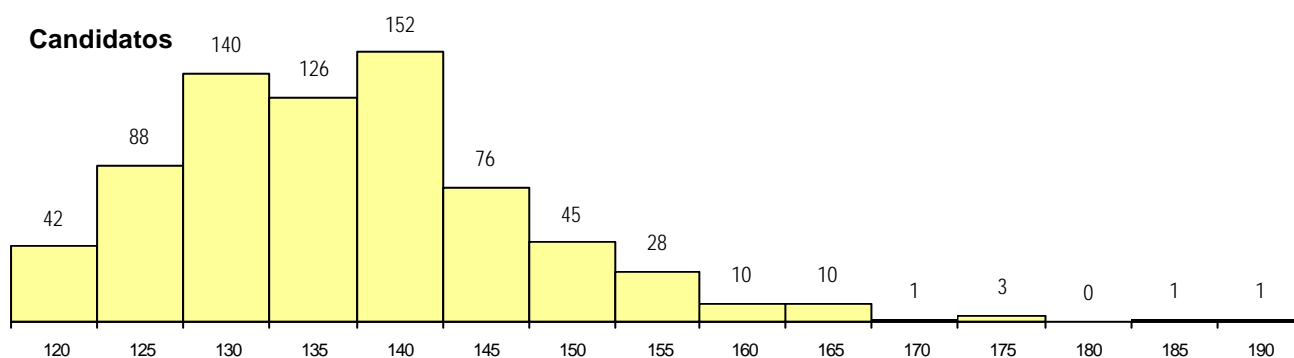
**CURSO DO 12º ANO (15 mais frequentes)**

Curso 12º ano	Cands. %	Cols. %
N062 Ciências Sociais e Humanas	361 50	41 47
N060 Ciências e Tecnologias	117 16	18 20
U220 Ens. secundário recorrente (todos	38 5	3 3
N061 Ciências Socioeconómicas	24 3	4 5
R840 Agrupamento 4 / geral	22 3	2 2
R810 Agrupamento 1 / geral	15 2	0 0
N972 Recorrente - Ciências Sociais e I	14 2	3 3
N063 Línguas e Literaturas	11 2	2 2
P610 Cursos Educação Formação (tod	9 1	4 5
Q950 Equivalências	8 1	3 3
P663 Técnico de serviços jurídicos	8 1	1 1
E003 3.º curso	7 1	0 0
N064 Artes Visuais	6 1	1 1
N970 Recorrente - Ciências e Technolog	5 1	1 1
N085 Administração	5 1	0 0

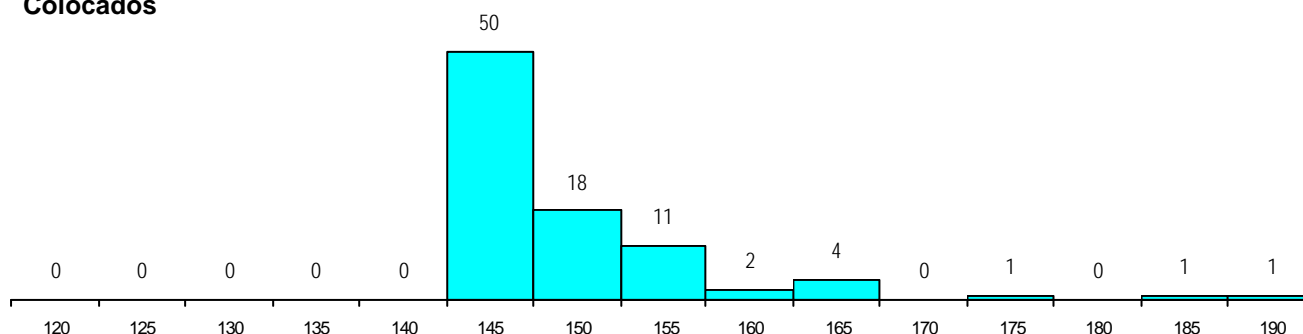
**MÉDIAS dos Colocados**

Nota de candidatura	149.4
Prova de ingresso	149.7
Média do 12º ano	149.1
Média do 10º/11º ano	149.1

**DISTRIBUIÇÕES DE NOTAS DE CANDIDATURA**



**Colocados**



**Estabelecimento:** 0703 Universidade de Lisboa - Faculdade de Farmácia  
**Curso Superior:** 9494 Ciências Farmacêuticas  
*Mestrado Integrado*

**OPÇÃO CANDIDATURA**

Opção	Cands. %	Cols. %
1ª	116 47	7 47
2ª	29 12	2 13
3ª	45 18	1 7
4ª	20 8	2 13
5ª	26 11	2 13
6ª	11 4	1 7
<b>Total</b>	<b>247</b>	<b>15</b>

**ETAPA COLOCAÇÃO (contingente)**

Etapa Colocação	Cands. %	Cols. %	Nota
17 Geral	247 100	15 100	167.0
<b>Total</b>	<b>247</b>	<b>15</b>	

**DISTRITO/CAE DE CANDIDATURA**

Distrito Origem	Cands. %	Cols. %
Lisboa	88 36	11 73
Setúbal	35 14	2 13
Santarém	22 9	0 0
Braga	15 6	0 0
Leiria	14 6	1 7
Faro	9 4	0 0
Porto	8 3	0 0
Castelo Branco	7 3	0 0
Viseu	7 3	0 0
Entre Douro e Vou	7 3	0 0
Évora	5 2	0 0
Bragança	4 2	0 0
R. A. Madeira	4 2	0 0
Beja	4 2	0 0
Aveiro	3 1	0 0
Portalegre	3 1	0 0
Coimbra	3 1	0 0
Vila Real	3 1	0 0
Guarda	3 1	1 7
Viana do Castelo	2 1	0 0
Tâmega	1 0	0 0
<b>Total</b>	<b>247</b>	<b>15</b>

**SEXO DOS CANDIDATOS**

Sexo	Cands. %	Cols. %
Masc.	51 21	2 13
Femin.	196 79	13 87
<b>Total</b>	<b>247</b>	<b>15</b>

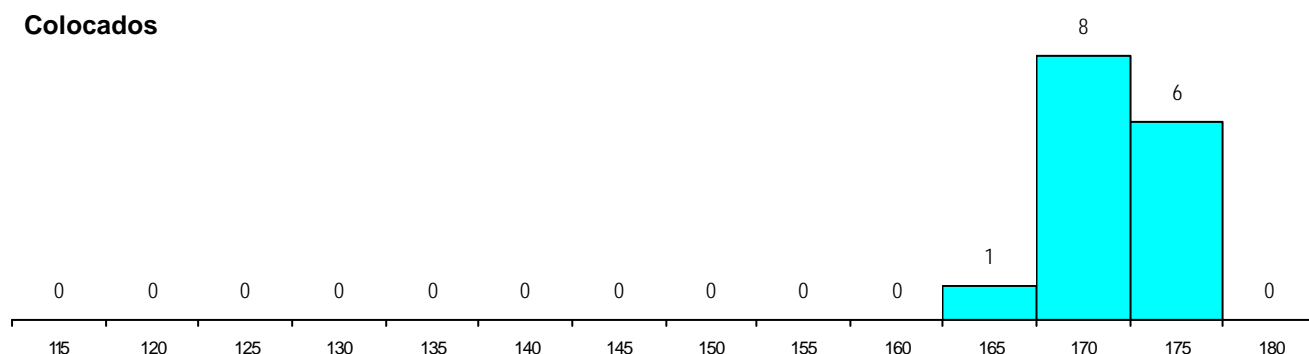
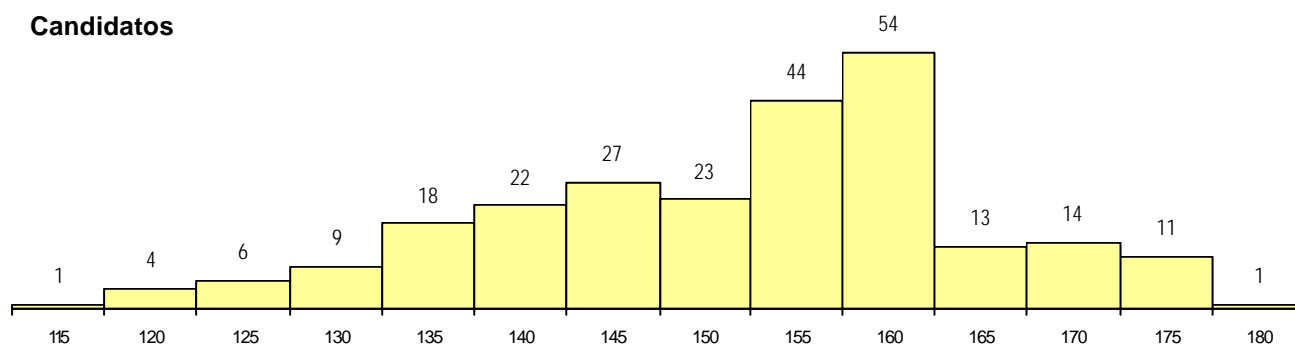
**CURSO DO 12º ANO (15 mais frequentes)**

Curso 12º ano	Cands. %	Cols. %
N060 Ciências e Tecnologias	226 91	15 100
R810 Agrupamento 1 / geral	14 6	0 0
U220 Ens. secundário recorrente (todos	2 1	0 0
Q940 Escolas estrangeiras em Portugal	2 1	0 0
NA02 Química, Ambiente e Qualidade (\	1 0	0 0
N971 Recorrente - Ciências Socioecon	1 0	0 0
N572 Análises Químico-Biológicas	1 0	0 0

**MÉDIAS dos Colocados**

Nota de candidatura	172.0
Prova de ingresso	169.1
Média do 12º ano	174.8
Média do 10º/11º ano	174.8

**DISTRIBUIÇÕES DE NOTAS DE CANDIDATURA**



**Estabelecimento:** 0704 Universidade de Lisboa - Faculdade de Letras  
**Curso Superior:** 8087 Líng Lit e Cult (Est Ingleses, Norte-Americ, Alem, Românicos e Líng Mod)  
*Licenciatura*

**OPÇÃO CANDIDATURA**

Opção	Cands. %	Cols. %
1ª	24 18	24 41
2ª	27 20	17 29
3ª	24 18	10 17
4ª	11 8	0 0
5ª	22 16	3 5
6ª	29 21	4 7
<b>Total</b>	<b>137</b>	<b>58</b>

**ETAPA COLOCAÇÃO (contingente)**

Etapa Colocação	Cands. %	Cols. %	Nota
17 Geral	137 100	58 100	109.5
<b>Total</b>	<b>137</b>	<b>58</b>	

**DISTRITO/CAE DE CANDIDATURA**

Distrito Origem	Cands. %	Cols. %
Lisboa	69 50	34 59
Setúbal	14 10	5 9
Santarém	12 9	4 7
Faro	7 5	3 5
Braga	6 4	2 3
Leiria	6 4	3 5
Porto	5 4	3 5
Vila Real	2 1	0 0
Tâmega	2 1	0 0
Aveiro	2 1	1 2
R. A. Açores	2 1	0 0
Guarda	2 1	1 2
Entre Douro e Vou	2 1	0 0
Portalegre	2 1	0 0
Viseu	1 1	1 2
Évora	1 1	1 2
Castelo Branco	1 1	0 0
R. A. Madeira	1 1	0 0
<b>Total</b>	<b>137</b>	<b>58</b>

**SEXO DOS CANDIDATOS**

Sexo	Cands. %	Cols. %
Masc.	41 30	14 24
Femin.	96 70	44 76
<b>Total</b>	<b>137</b>	<b>58</b>

**CURSO DO 12º ANO (15 mais frequentes)**

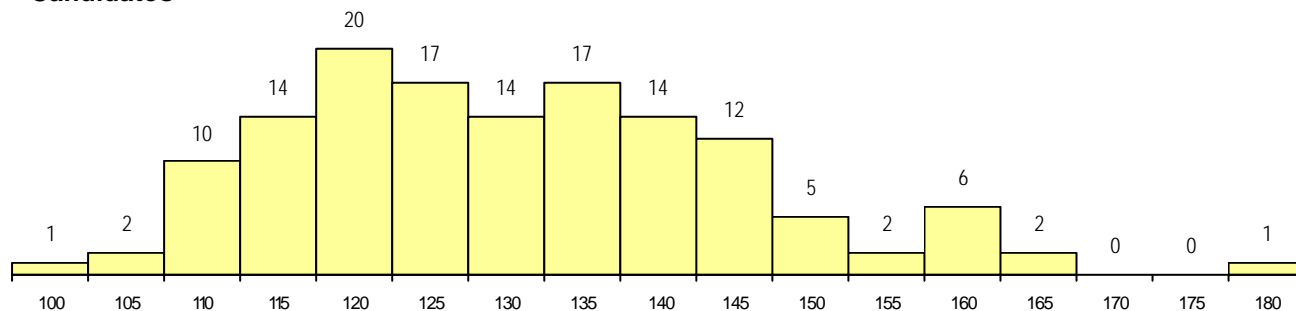
Curso 12º ano	Cands. %	Cols. %
N062 Ciências Sociais e Humanas	61 45	28 48
N063 Línguas e Literaturas	14 10	6 10
N060 Ciências e Tecnologias	12 9	5 9
U220 Ens. secundário recorrente (todos	7 5	3 5
Q950 Equivalências	4 3	1 2
N061 Ciências Socioeconómicas	3 2	3 5
N972 Recorrente - Ciências Sociais e I	3 2	2 3
R813 Agrupamento 1 / informática	3 2	0 0
N085 Administração	2 1	2 3
E003 3.º curso	2 1	1 2
N970 Recorrente - Ciências e Technolog	2 1	1 2
R840 Agrupamento 4 / geral	2 1	1 2
P610 Cursos Educação Formação (tod	2 1	1 2
N084 Multimédia	2 1	0 0
R810 Agrupamento 1 / geral	2 1	0 0

**MÉDIAS dos Colocados**

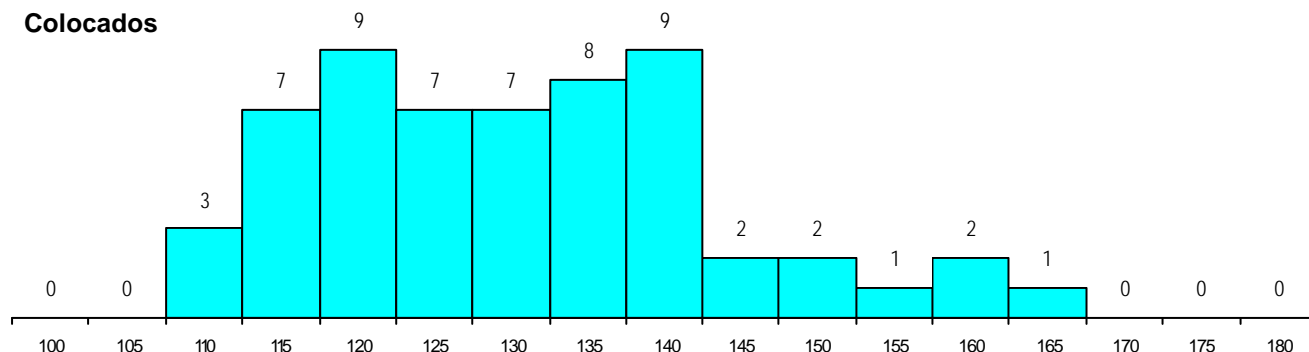
Nota de candidatura	130.6
Prova de ingresso	127.1
Média do 12º ano	133.8
Média do 10º/11º ano	134.3

**DISTRIBUIÇÕES DE NOTAS DE CANDIDATURA**

**Candidatos**



**Colocados**





**Estabelecimento:** 0704 Universidade de Lisboa - Faculdade de Letras  
**Curso Superior:** 8104 Estudos Artísticos, variante de Artes do Espectáculo  
*Licenciatura*

**OPÇÃO CANDIDATURA**

Opção	Cands. %	Cols. %
1ª	1 11	1 20
2ª	4 44	3 60
3ª	3 33	1 20
4ª	1 11	0 0
<b>Total</b>	<b>9</b>	<b>5</b>

**ETAPA COLOCAÇÃO (contingente)**

Etapa Colocação	Cands. %	Cols. %	Nota
17 Geral	9 100	5 100	106.0
<b>Total</b>	<b>9</b>	<b>5</b>	

**DISTRITO/CAE DE CANDIDATURA**

Distrito Origem	Cands. %	Cols. %
Lisboa	6 67	3 60
Setúbal	1 11	1 20
Santarém	1 11	1 20
Faro	1 11	0 0
<b>Total</b>	<b>9</b>	<b>5</b>

**SEXO DOS CANDIDATOS**

Sexo	Cands. %	Cols. %
Femin.	9 100	5 100
<b>Total</b>	<b>9</b>	<b>5</b>

**CURSO DO 12º ANO (15 mais frequentes)**

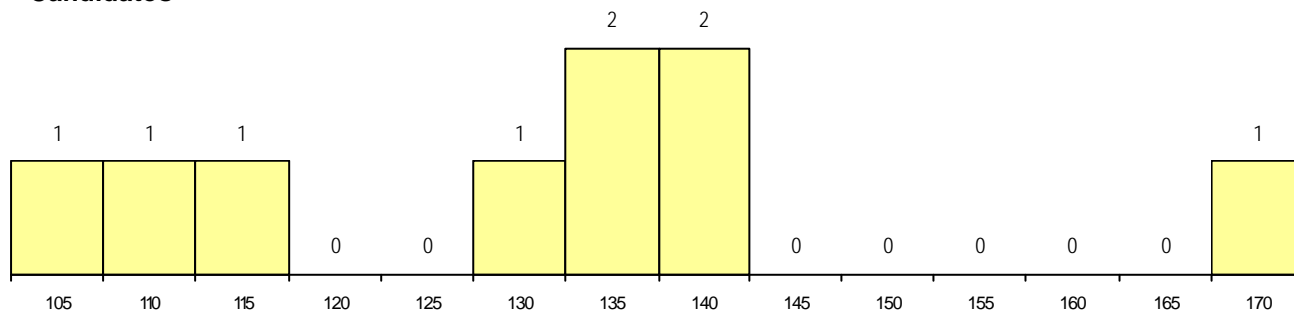
Curso 12º ano	Cands. %	Cols. %
N062 Ciências Sociais e Humanas	3 33	0 0
N063 Línguas e Literaturas	2 22	1 20
Q950 Equivalências	1 11	1 20
N088 Acção Social	1 11	1 20
N086 Marketing	1 11	1 20
N060 Ciências e Tecnologias	1 11	1 20

**MÉDIAS dos Colocados**

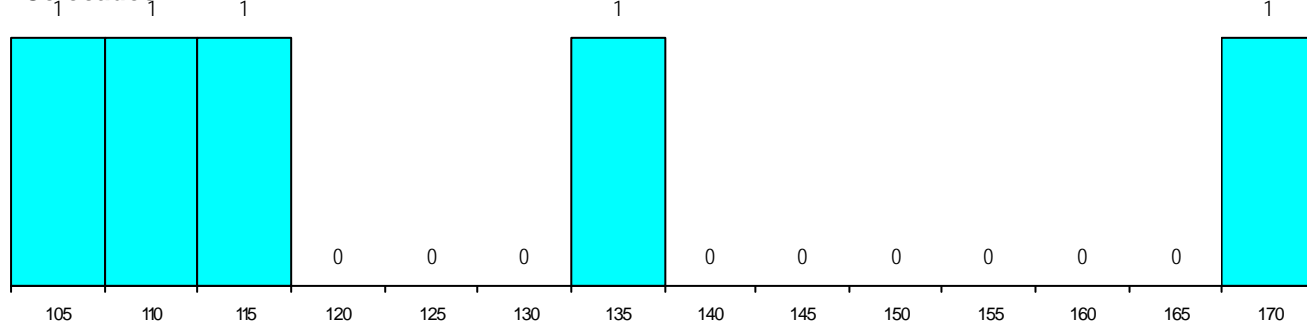
Nota de candidatura	128.1
Prova de ingresso	127.3
Média do 12º ano	128.8
Média do 10º/11º ano	128.8

**DISTRIBUIÇÕES DE NOTAS DE CANDIDATURA**

**Candidatos**



**Colocados**



**Estabelecimento:** 0704 Universidade de Lisboa - Faculdade de Letras  
**Curso Superior:** 8106 Estudos Artísticos, variante de Artes e Culturas Comparadas  
*Licenciatura*

**OPÇÃO CANDIDATURA**

Opção	Cands. %	Cols. %
1ª	9 14	8 40
2ª	12 19	6 30
3ª	11 17	1 5
4ª	13 20	4 20
5ª	13 20	0 0
6ª	6 9	1 5
<b>Total</b>	<b>64</b>	<b>20</b>

**ETAPA COLOCAÇÃO (contingente)**

Etapa Colocação	Cands. %	Cols. %	Nota
17 Geral	64 100	20 100	111.5
<b>Total</b>	<b>64</b>	<b>20</b>	

**DISTRITO/CAE DE CANDIDATURA**

Distrito Origem	Cands. %	Cols. %
Lisboa	37 58	13 65
Faro	7 11	1 5
Setúbal	6 9	2 10
R. A. Açores	3 5	0 0
Beja	3 5	2 10
Santarém	2 3	0 0
Leiria	2 3	0 0
Porto	1 2	0 0
Portalegre	1 2	0 0
Coimbra	1 2	1 5
Aveiro	1 2	1 5
<b>Total</b>	<b>64</b>	<b>20</b>

**SEXO DOS CANDIDATOS**

Sexo	Cands. %	Cols. %
Masc.	15 23	7 35
Femin.	49 77	13 65
<b>Total</b>	<b>64</b>	<b>20</b>

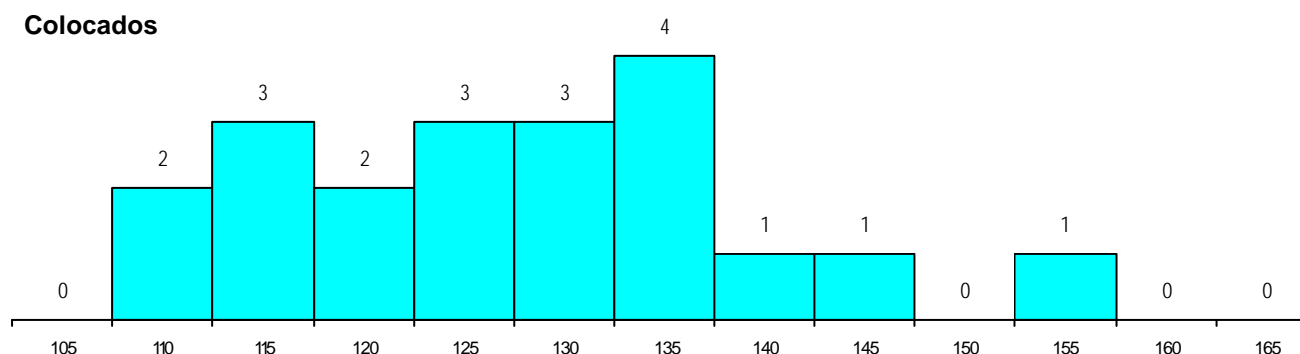
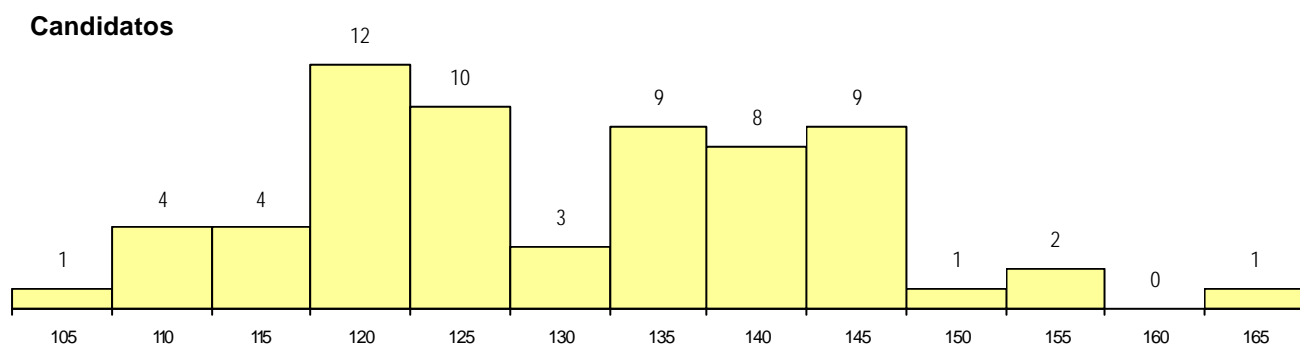
**CURSO DO 12º ANO (15 mais frequentes)**

Curso 12º ano	Cands. %	Cols. %
N062 Ciências Sociais e Humanas	20 31	7 35
N060 Ciências e Tecnologias	10 16	1 5
N064 Artes Visuais	9 14	1 5
R840 Agrupamento 4 / geral	4 6	1 5
N088 Acção Social	3 5	1 5
N063 Línguas e Literaturas	3 5	0 0
R810 Agrupamento 1 / geral	2 3	2 10
N970 Recorrente - Ciências e Tecnolog	2 3	1 5
P389 Animador sociocultural	1 2	1 5
U220 Ens. secundário recorrente (todos	1 2	1 5
P442 Técnico de higiene e segurança r	1 2	1 5
P522 Teatro/interpretação	1 2	1 5
R813 Agrupamento 1 / informática	1 2	1 5
R831 Agrupamento 3 / administração	1 2	1 5
N600 Cursos Profissionais (D.L. 74/200	1 2	0 0

**MÉDIAS dos Colocados**

Nota de candidatura	127.7
Prova de ingresso	123.7
Média do 12º ano	131.7
Média do 10º/11º ano	131.7

**DISTRIBUIÇÕES DE NOTAS DE CANDIDATURA**



**Estabelecimento:** 0704 Universidade de Lisboa - Faculdade de Letras  
**Curso Superior:** 9006 Arqueologia  
*Licenciatura*

**OPÇÃO CANDIDATURA**

Opção	Cands. %	Cols. %
1ª	9 14	3 23
2ª	4 6	3 23
3ª	17 26	5 38
4ª	11 17	0 0
5ª	16 25	1 8
6ª	8 12	1 8
<b>Total</b>	<b>65</b>	<b>13</b>

**ETAPA COLOCAÇÃO (contingente)**

Etapa Colocação	Cands. %	Cols. %	Nota
17 Geral	65 100	13 100	124.0
<b>Total</b>	<b>65</b>	<b>13</b>	

**DISTRITO/CAE DE CANDIDATURA**

Distrito Origem	Cands. %	Cols. %
Lisboa	35 54	9 69
Setúbal	14 22	2 15
Santarém	3 5	0 0
Viseu	2 3	1 8
Leiria	2 3	0 0
Beja	2 3	0 0
Aveiro	2 3	0 0
Vila Real	1 2	1 8
Guarda	1 2	0 0
Faro	1 2	0 0
Évora	1 2	0 0
Castelo Branco	1 2	0 0
<b>Total</b>	<b>65</b>	<b>13</b>

**SEXO DOS CANDIDATOS**

Sexo	Cands. %	Cols. %
Masc.	26 40	7 54
Femin.	39 60	6 46
<b>Total</b>	<b>65</b>	<b>13</b>

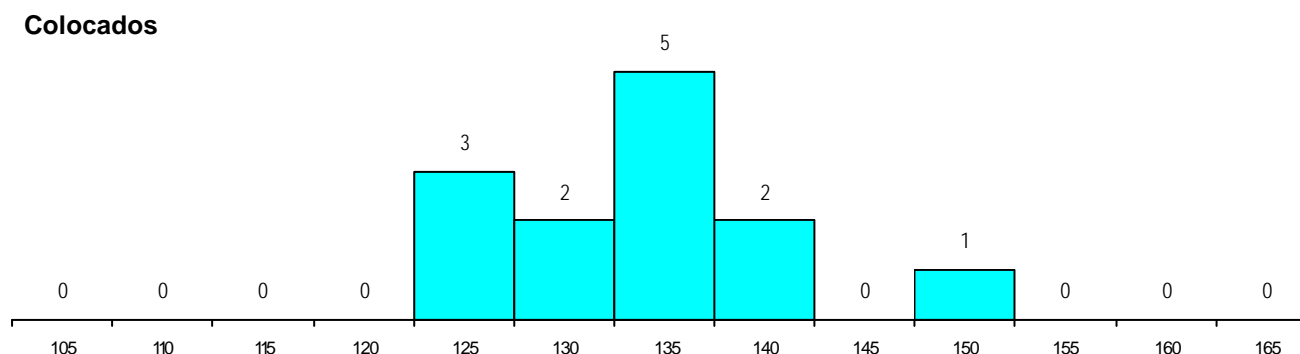
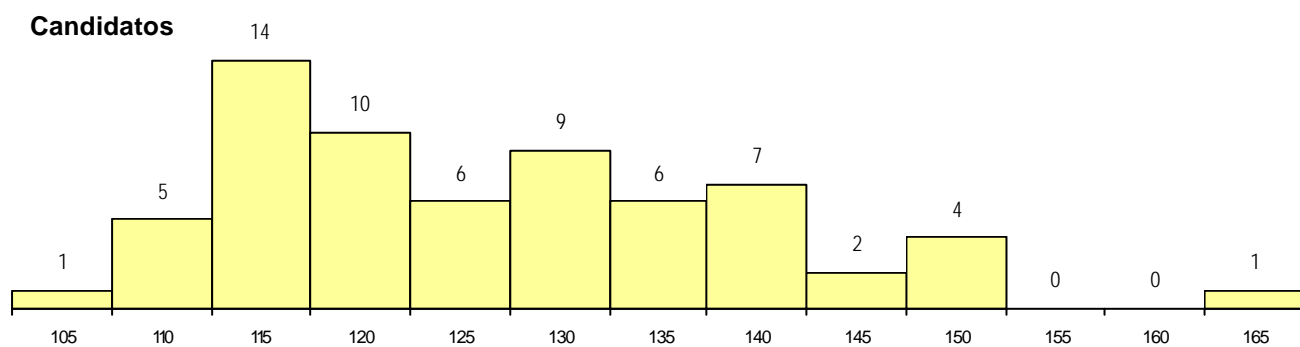
**CURSO DO 12º ANO (15 mais frequentes)**

Curso 12º ano	Cands. %	Cols. %
N062 Ciências Sociais e Humanas	16 25	5 38
N060 Ciências e Tecnologias	14 22	4 31
N064 Artes Visuais	12 18	1 8
N972 Recorrente - Ciências Sociais e H	3 5	1 8
R820 Agrupamento 2 / geral	3 5	0 0
E003 3.º curso	2 3	1 8
N089 Desporto	2 3	1 8
P426 Técnico de estilismo industrial	2 3	0 0
U220 Ens. secundário recorrente (todos	2 3	0 0
N088 Acção Social	2 3	0 0
N063 Línguas e Literaturas	1 2	0 0
N970 Recorrente - Ciências e Technolog	1 2	0 0
P434 Técnico de construção civil	1 2	0 0
P436 Técnico de gestão agrícola	1 2	0 0
P448 Técnico de hotelaria/restauração,	1 2	0 0

**MÉDIAS dos Colocados**

Nota de candidatura	133.2
Prova de ingresso	133.0
Média do 12º ano	133.9
Média do 10º/11º ano	133.2

**DISTRIBUIÇÕES DE NOTAS DE CANDIDATURA**



**Estabelecimento:** 0704 Universidade de Lisboa - Faculdade de Letras  
**Curso Superior:** 9025 Ciências da Cultura  
*Licenciatura*

**OPÇÃO CANDIDATURA**

Opção	Cands. %	Cols. %
1ª	14 15	4 36
2ª	15 16	1 9
3ª	13 14	1 9
4ª	24 26	2 18
5ª	18 20	3 27
6ª	7 8	0 0
<b>Total</b>	<b>91</b>	<b>11</b>

**ETAPA COLOCAÇÃO (contingente)**

Etapa Colocação	Cands. %	Cols. %	Nota
17 Geral	91 100	11 100	138.5
<b>Total</b>	<b>91</b>	<b>11</b>	

**DISTRITO/CAE DE CANDIDATURA**

Distrito Origem	Cands. %	Cols. %
Lisboa	65 71	8 73
Setúbal	12 13	2 18
Santarém	2 2	0 0
Leiria	2 2	0 0
Évora	2 2	0 0
Beja	2 2	0 0
R. A. Madeira	1 1	0 0
R. A. Açores	1 1	0 0
Viseu	1 1	1 9
Faro	1 1	0 0
Castelo Branco	1 1	0 0
Aveiro	1 1	0 0
<b>Total</b>	<b>91</b>	<b>11</b>

**SEXO DOS CANDIDATOS**

Sexo	Cands. %	Cols. %
Masc.	31 34	7 64
Femin.	60 66	4 36
<b>Total</b>	<b>91</b>	<b>11</b>

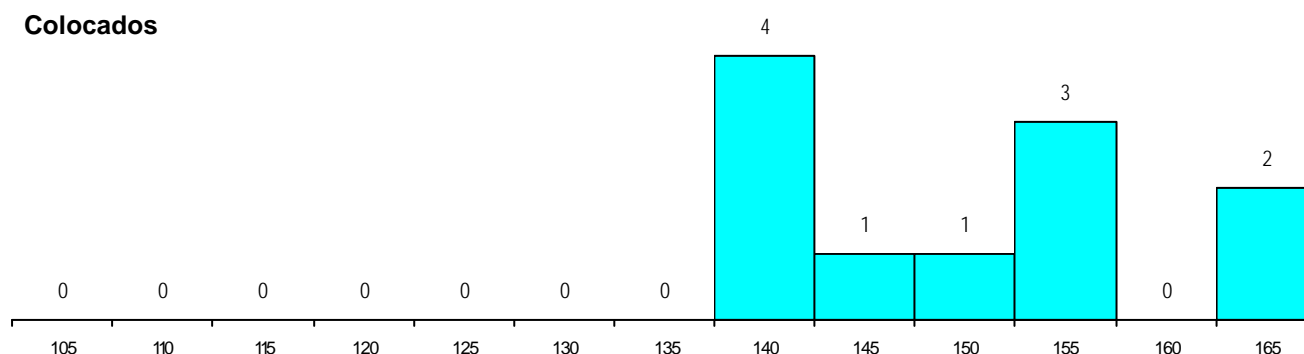
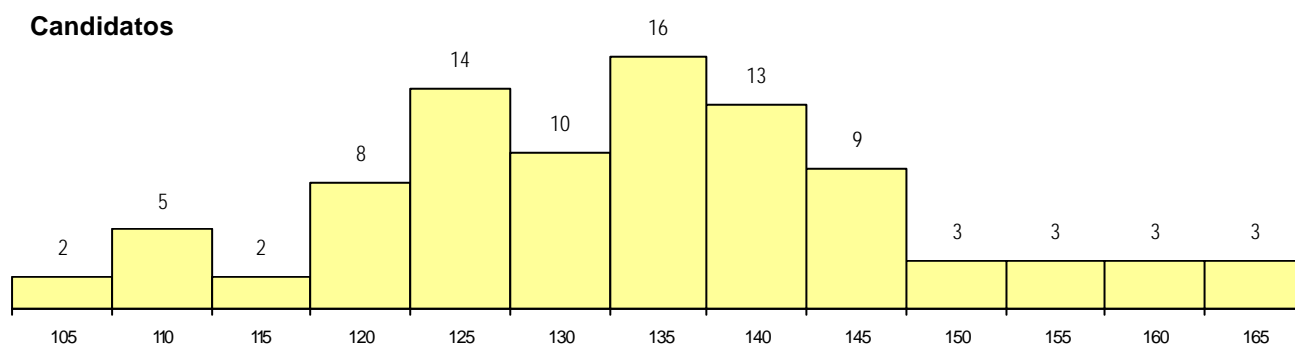
**CURSO DO 12º ANO (15 mais frequentes)**

Curso 12º ano	Cands. %	Cols. %
N062 Ciências Sociais e Humanas	31 34	1 9
N060 Ciências e Tecnologias	10 11	2 18
N063 Línguas e Literaturas	9 10	1 9
R840 Agrupamento 4 / geral	6 7	3 27
N064 Artes Visuais	5 5	1 9
U220 Ens. secundário recorrente (todos)	5 5	0 0
R810 Agrupamento 1 / geral	3 3	0 0
N088 Acção Social	3 3	0 0
U230 Ens. sec. recorrente privado e co	2 2	1 9
P610 Cursos Educação Formação (tod	2 2	0 0
P389 Animador sociocultural	2 2	0 0
N086 Marketing	2 2	0 0
P363 Técnico de artes gráficas	1 1	1 9
P522 Teatro/interpretação	1 1	1 9
N082 Informática	1 1	0 0

**MÉDIAS dos Colocados**

Nota de candidatura	149.3
Prova de ingresso	155.1
Média do 12º ano	143.5
Média do 10º/11º ano	143.5

**DISTRIBUIÇÕES DE NOTAS DE CANDIDATURA**



**Estabelecimento:** 0704 Universidade de Lisboa - Faculdade de Letras  
**Curso Superior:** 9040 Ciências da Linguagem  
*Licenciatura*

**OPÇÃO CANDIDATURA**

Opção	Cands. %	Cols. %
1ª	15 15	15 44
2ª	14 14	9 26
3ª	15 15	4 12
4ª	23 23	1 3
5ª	13 13	4 12
6ª	20 20	1 3
<b>Total</b>	100	34

**ETAPA COLOCAÇÃO (contingente)**

Etapa Colocação	Cands. %	Cols. %	Nota
17 Geral	100 100	34 100	101.5
<b>Total</b>	100	34	

**DISTRITO/CAE DE CANDIDATURA**

Distrito Origem	Cands. %	Cols. %
Lisboa	49 49	15 44
Setúbal	14 14	6 18
Leiria	5 5	0 0
Santarém	5 5	1 3
Porto	4 4	2 6
R. A. Madeira	3 3	1 3
Faro	3 3	3 9
Évora	3 3	2 6
Braga	3 3	0 0
Aveiro	2 2	2 6
Beja	2 2	1 3
Guarda	2 2	0 0
Viseu	1 1	0 0
Portalegre	1 1	1 3
Tâmega	1 1	0 0
Coimbra	1 1	0 0
Castelo Branco	1 1	0 0
<b>Total</b>	100	34

**SEXO DOS CANDIDATOS**

Sexo	Cands. %	Cols. %
Masc.	28 28	11 32
Femin.	72 72	23 68
<b>Total</b>	100	34

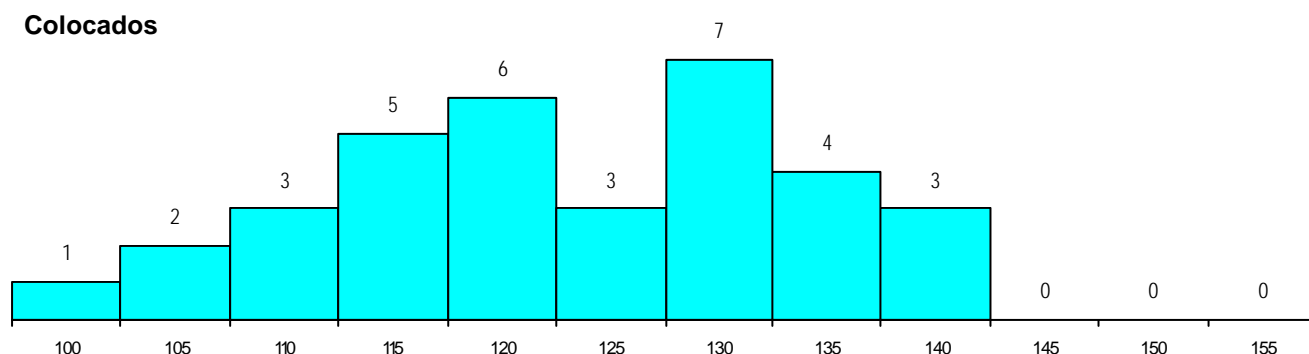
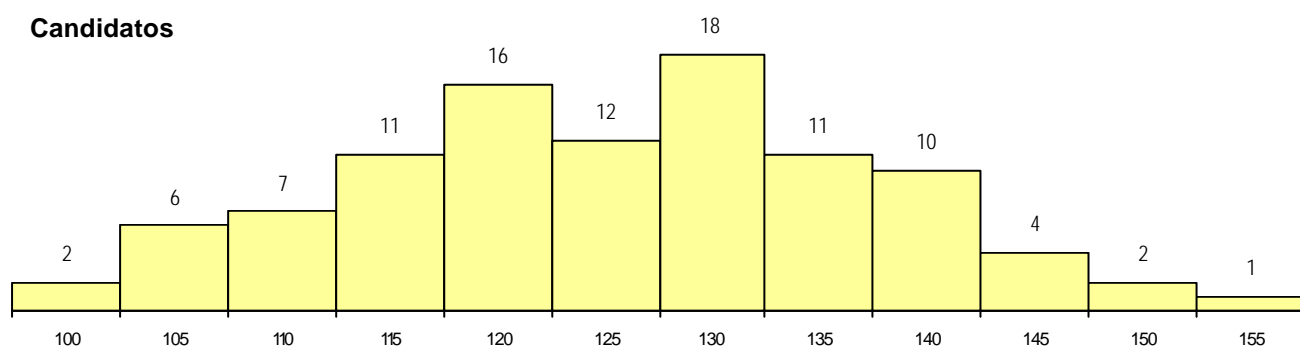
**CURSO DO 12º ANO (15 mais frequentes)**

Curso 12º ano	Cands. %	Cols. %
N062 Ciências Sociais e Humanas	42 42	15 44
N060 Ciências e Tecnologias	14 14	5 15
U220 Ens. secundário recorrente (todos	14 14	2 6
N088 Acção Social	6 6	4 12
N089 Desporto	5 5	2 6
N063 Línguas e Literaturas	4 4	1 3
O950 Equivalências	3 3	1 3
N972 Recorrente - Ciências Sociais e I	2 2	0 0
N970 Recorrente - Ciências e Technolog	2 2	0 0
P205 Técnico de hotelaria, restauração, i	1 1	1 3
R810 Agrupamento 1 / geral	1 1	1 3
N064 Artes Visuais	1 1	1 3
N574 Comunicação Multimédia	1 1	1 3
P610 Cursos Educação Formação (tod	1 1	0 0
R812 Agrupamento 1 / electrotecnia/elee	1 1	0 0

**MÉDIAS dos Colocados**

Nota de candidatura	122.6
Prova de ingresso	116.4
Média do 12º ano	128.8
Média do 10º/11º ano	128.8

**DISTRIBUIÇÕES DE NOTAS DE CANDIDATURA**



**Estabelecimento:** 0704 Universidade de Lisboa - Faculdade de Letras  
**Curso Superior:** 9131 Estudos Africanos  
*Licenciatura*

**OPÇÃO CANDIDATURA**

Opção	Cands. %	Cols. %
1ª	10 20	10 42
2ª	9 18	6 25
3ª	8 16	3 13
4ª	8 16	0 0
5ª	6 12	4 17
6ª	8 16	1 4
<b>Total</b>	<b>49</b>	<b>24</b>

**ETAPA COLOCAÇÃO (contingente)**

Etapa Colocação	Cands. %	Cols. %	Nota
17 Geral	49 100	24 100	101.5
<b>Total</b>	<b>49</b>	<b>24</b>	

**DISTRITO/CAE DE CANDIDATURA**

Distrito Origem	Cands. %	Cols. %
Lisboa	26 53	13 54
Setúbal	13 27	8 33
Santarém	2 4	0 0
Aveiro	2 4	0 0
R. A. Madeira	1 2	0 0
Porto	1 2	1 4
Leiria	1 2	0 0
Évora	1 2	1 4
Coimbra	1 2	0 0
Beja	1 2	1 4
<b>Total</b>	<b>49</b>	<b>24</b>

**SEXO DOS CANDIDATOS**

Sexo	Cands. %	Cols. %
Masc.	21 43	9 38
Femin.	28 57	15 63
<b>Total</b>	<b>49</b>	<b>24</b>

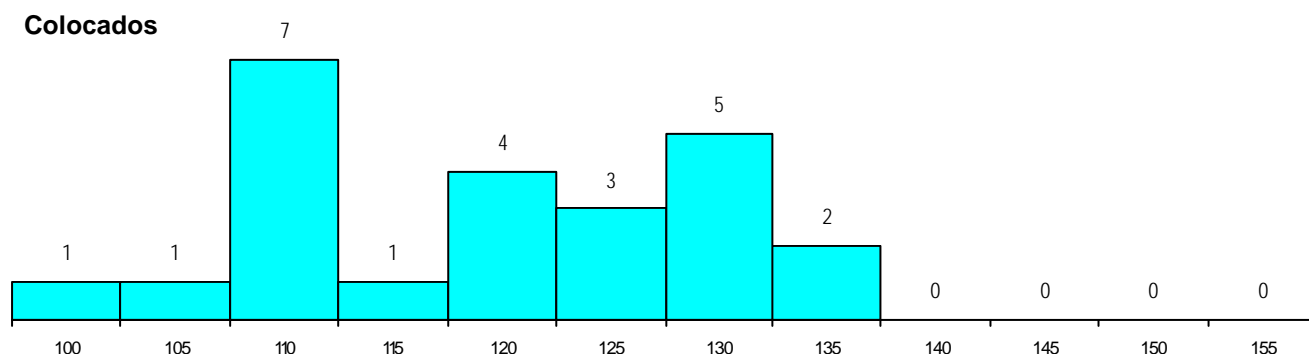
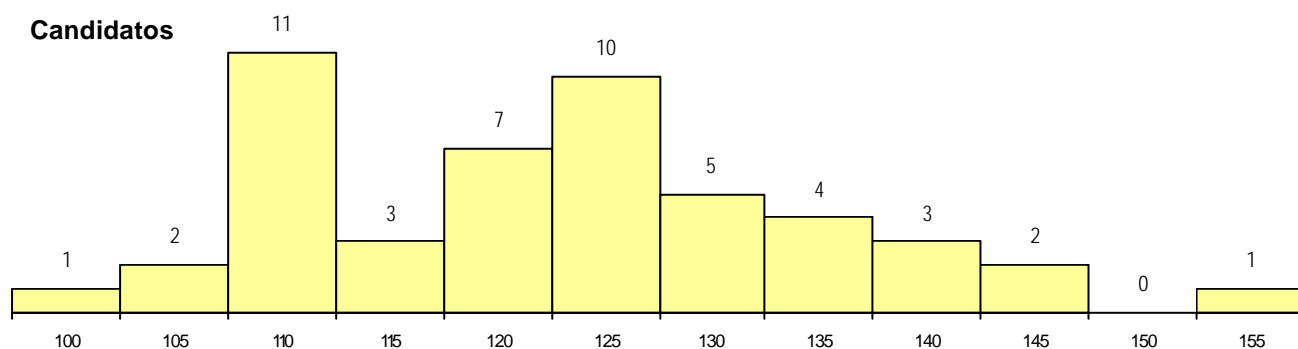
**CURSO DO 12º ANO (15 mais frequentes)**

Curso 12º ano	Cands. %	Cols. %
N062 Ciências Sociais e Humanas	17 35	10 42
N060 Ciências e Tecnologias	5 10	2 8
R840 Agrupamento 4 / geral	3 6	3 13
R810 Agrupamento 1 / geral	3 6	1 4
N088 Acção Social	3 6	1 4
N089 Desporto	3 6	0 0
N063 Línguas e Literaturas	2 4	2 8
U220 Ens. secundário recorrente (todos	2 4	1 4
P545 Técnico de electrónica/telecomun	1 2	1 4
P250 Cozinha (INFTUR)	1 2	1 4
R821 Agrupamento 2 / design	1 2	1 4
R842 Agrupamento 4 / animação social	1 2	1 4
E005 5.º curso	1 2	0 0
U230 Ens. sec. recorrente privado e co	1 2	0 0
Q950 Equivalências	1 2	0 0

**MÉDIAS dos Colocados**

Nota de candidatura	118.9
Prova de ingresso	114.6
Média do 12º ano	123.1
Média do 10º/11º ano	123.1

**DISTRIBUIÇÕES DE NOTAS DE CANDIDATURA**



**Estabelecimento:** 0704 Universidade de Lisboa - Faculdade de Letras  
**Curso Superior:** 9133 Estudos Clássicos  
*Licenciatura*

**OPÇÃO CANDIDATURA**

Opção	Cands. %	Cols. %
1ª	1 3	1 25
2ª	5 14	0 0
3ª	4 11	1 25
4ª	8 22	1 25
5ª	8 22	0 0
6ª	10 28	1 25
<b>Total</b>	<b>36</b>	<b>4</b>

**ETAPA COLOCAÇÃO (contingente)**

Etapa Colocação	Cands. %	Cols. %	Nota
17 Geral	36 100	4 100	109.5
<b>Total</b>	<b>36</b>	<b>4</b>	

**DISTRITO/CAE DE CANDIDATURA**

Distrito Origem	Cands. %	Cols. %
Lisboa	22 61	3 75
Setúbal	7 19	0 0
R. A. Madeira	1 3	0 0
Vila Real	1 3	1 25
Leiria	1 3	0 0
Faro	1 3	0 0
Évora	1 3	0 0
Coimbra	1 3	0 0
Beja	1 3	0 0
<b>Total</b>	<b>36</b>	<b>4</b>

**SEXO DOS CANDIDATOS**

Sexo	Cands. %	Cols. %
Masc.	13 36	1 25
Femin.	23 64	3 75
<b>Total</b>	<b>36</b>	<b>4</b>

**CURSO DO 12º ANO (15 mais frequentes)**

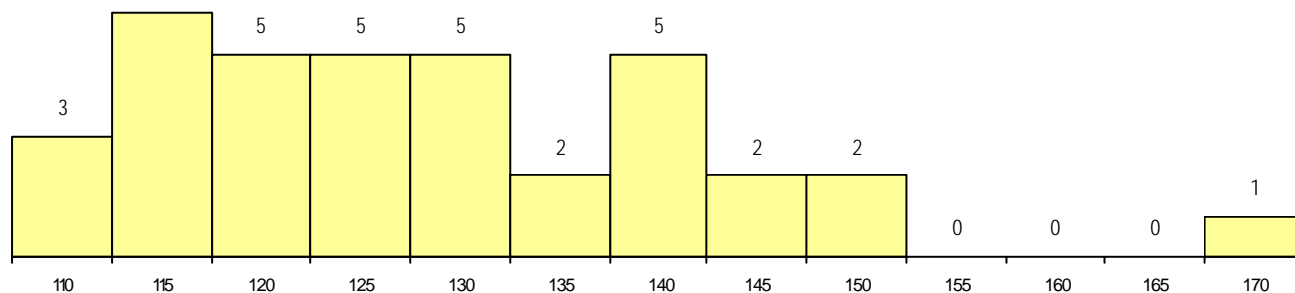
Curso 12º ano	Cands. %	Cols. %
N062 Ciências Sociais e Humanas	11 31	1 25
N064 Artes Visuais	5 14	0 0
U220 Ens. secundário recorrente (todos	4 11	2 50
N063 Línguas e Literaturas	3 8	0 0
N060 Ciências e Tecnologias	2 6	1 25
P426 Técnico de estilismo industrial	2 6	0 0
R841 Agrupamento 4 / comunicação	1 3	0 0
R813 Agrupamento 1 / informática	1 3	0 0
R810 Agrupamento 1 / geral	1 3	0 0
P610 Cursos Educação Formação (tod	1 3	0 0
N970 Recorrente - Ciências e Technolog	1 3	0 0
N600 Cursos Profissionais (D.L. 74/200	1 3	0 0
N085 Administração	1 3	0 0
N061 Ciências Socioeconómicas	1 3	0 0
E003 3.º curso	1 3	0 0

**MÉDIAS dos Colocados**

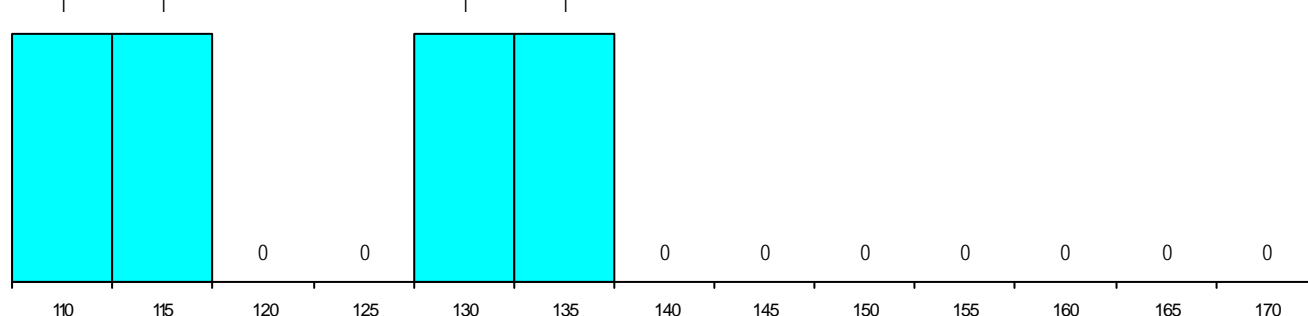
Nota de candidatura	121.6
Prova de ingresso	117.0
Média do 12º ano	126.3
Média do 10º/11º ano	126.3

**DISTRIBUIÇÕES DE NOTAS DE CANDIDATURA**

**Candidatos**



**Colocados**



**Estabelecimento:** 0704 Universidade de Lisboa - Faculdade de Letras  
**Curso Superior:** 9135 Estudos Europeus  
*Licenciatura*

**OPÇÃO CANDIDATURA**

Opção	Cands. %	Cols. %
1ª	10 13	2 18
2ª	11 14	2 18
3ª	13 17	2 18
4ª	20 26	2 18
5ª	12 16	1 9
6ª	10 13	2 18
<b>Total</b>	<b>76</b>	<b>11</b>

**ETAPA COLOCAÇÃO (contingente)**

Etapa Colocação	Cands. %	Cols. %	Nota
17 Geral	76 100	11 100	135.5
<b>Total</b>	<b>76</b>	<b>11</b>	

**DISTRITO/CAE DE CANDIDATURA**

Distrito Origem	Cands. %	Cols. %
Lisboa	41 54	8 73
Setúbal	11 14	1 9
Faro	4 5	0 0
Leiria	3 4	1 9
Braga	3 4	1 9
R. A. Açores	2 3	0 0
Viseu	2 3	0 0
Santarém	2 3	0 0
Beja	2 3	0 0
R. A. Madeira	1 1	0 0
Entre Douro e Vou	1 1	0 0
Viana do Castelo	1 1	0 0
Guarda	1 1	0 0
Évora	1 1	0 0
Aveiro	1 1	0 0
<b>Total</b>	<b>76</b>	<b>11</b>

**SEXO DOS CANDIDATOS**

Sexo	Cands. %	Cols. %
Masc.	43 57	6 55
Femin.	33 43	5 45
<b>Total</b>	<b>76</b>	<b>11</b>

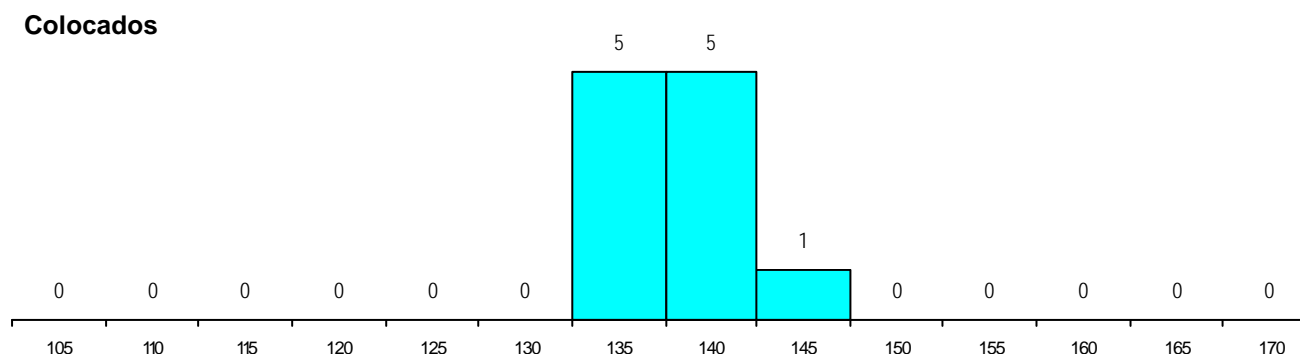
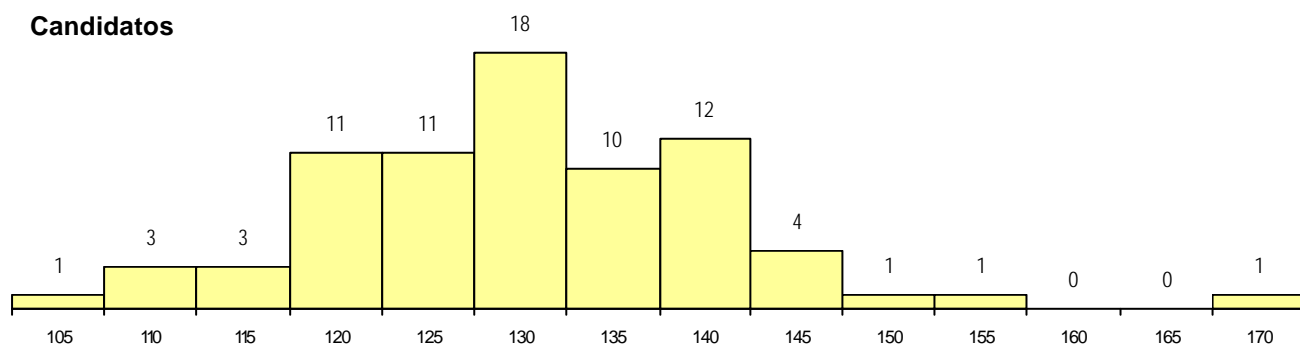
**CURSO DO 12º ANO (15 mais frequentes)**

Curso 12º ano	Cands. %	Cols. %
N062 Ciências Sociais e Humanas	42 55	7 64
N060 Ciências e Tecnologias	8 11	2 18
R840 Agrupamento 4 / geral	5 7	0 0
U220 Ens. secundário recorrente (todos	2 3	1 9
N061 Ciências Socioeconómicas	2 3	0 0
N064 Artes Visuais	2 3	0 0
E003 3.º curso	2 3	0 0
P717 Rececionista de turismo	1 1	1 9
P610 Cursos Educação Formação (tod	1 1	0 0
N063 Línguas e Literaturas	1 1	0 0
N082 Informática	1 1	0 0
N084 Multimédia	1 1	0 0
N972 Recorrente - Ciências Sociais e I	1 1	0 0
U230 Ens. sec. recorrente privado e co	1 1	0 0
R810 Agrupamento 1 / geral	1 1	0 0

**MÉDIAS dos Colocados**

Nota de candidatura	138.1
Prova de ingresso	140.3
Média do 12º ano	135.9
Média do 10º/11º ano	135.9

**DISTRIBUIÇÕES DE NOTAS DE CANDIDATURA**





**Estabelecimento:** 0704 Universidade de Lisboa - Faculdade de Letras  
**Curso Superior:** 9139 Filosofia  
*Licenciatura*

**OPÇÃO CANDIDATURA**

Opção	Cands. %	Cols. %
1ª	8 10	8 31
2ª	10 13	3 12
3ª	13 16	6 23
4ª	9 11	4 15
5ª	20 25	1 4
6ª	19 24	4 15
<b>Total</b>	<b>79</b>	<b>26</b>

**ETAPA COLOCAÇÃO (contingente)**

Etapa Colocação	Cands. %	Cols. %	Nota
17 Geral	79 100	26 100	99.0
<b>Total</b>	<b>79</b>	<b>26</b>	

**DISTRITO/CAE DE CANDIDATURA**

Distrito Origem	Cands. %	Cols. %
Lisboa	37 47	15 58
Setúbal	14 18	5 19
Braga	3 4	1 4
Faro	3 4	0 0
Santarém	3 4	2 8
Leiria	2 3	1 4
Porto	2 3	0 0
Viana do Castelo	2 3	1 4
Viseu	2 3	0 0
R. A. Açores	2 3	1 4
Portalegre	2 3	0 0
Tâmega	1 1	0 0
Vila Real	1 1	0 0
Aveiro	1 1	0 0
Évora	1 1	0 0
Castelo Branco	1 1	0 0
Entre Douro e Vou	1 1	0 0
Beja	1 1	0 0
<b>Total</b>	<b>79</b>	<b>26</b>

**SEXO DOS CANDIDATOS**

Sexo	Cands. %	Cols. %
Masc.	36 46	13 50
Femin.	43 54	13 50
<b>Total</b>	<b>79</b>	<b>26</b>

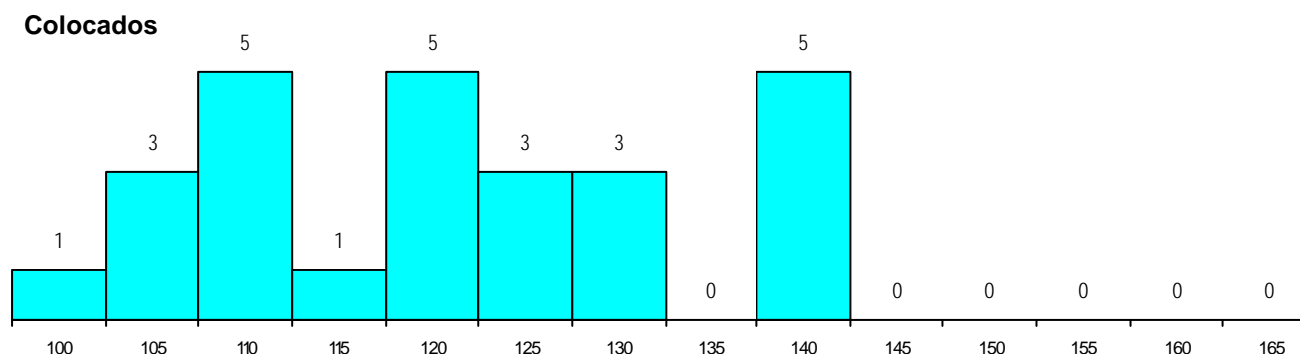
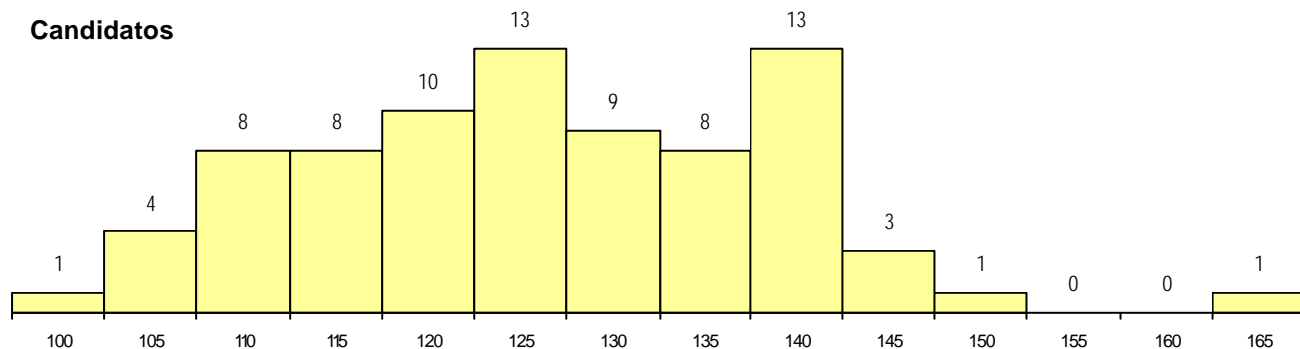
**CURSO DO 12º ANO (15 mais frequentes)**

Curso 12º ano	Cands. %	Cols. %
N062 Ciências Sociais e Humanas	21 27	5 19
U220 Ens. secundário recorrente (todos	11 14	5 19
N060 Ciências e Tecnologias	9 11	3 12
N061 Ciências Socioeconómicas	5 6	1 4
N970 Recorrente - Ciências e Tecnologia	4 5	3 12
R810 Agrupamento 1 / geral	4 5	2 8
N088 Acção Social	4 5	1 4
E003 3.º curso	2 3	2 8
N972 Recorrente - Ciências Sociais e I	2 3	1 4
R840 Agrupamento 4 / geral	2 3	1 4
N089 Desporto	2 3	0 0
R813 Agrupamento 1 / informática	2 3	0 0
R812 Agrupamento 1 / electrotecnia/ele	1 1	1 4
R830 Agrupamento 3 / geral	1 1	1 4
P610 Cursos Educação Formação (tod	1 1	0 0

**MÉDIAS dos Colocados**

Nota de candidatura	120.7
Prova de ingresso	113.3
Média do 12º ano	127.9
Média do 10º/11º ano	128.3

**DISTRIBUIÇÕES DE NOTAS DE CANDIDATURA**



**Estabelecimento:** 0704 Universidade de Lisboa - Faculdade de Letras  
**Curso Superior:** 9143 Geografia  
*Licenciatura*

**OPÇÃO CANDIDATURA**

Opção	Cands. %	Cols. %
1ª	25 16	20 33
2ª	22 14	10 17
3ª	27 17	9 15
4ª	26 16	5 8
5ª	28 18	6 10
6ª	31 19	10 17
<b>Total</b>	<b>159</b>	<b>60</b>

**ETAPA COLOCAÇÃO (contingente)**

Etapa Colocação	Cands. %	Cols. %	Nota
17 Geral	159 100	60 100	114.5
<b>Total</b>	<b>159</b>	<b>60</b>	

**DISTRITO/CAE DE CANDIDATURA**

Distrito Origem	Cands. %	Cols. %
Lisboa	99 62	46 77
Setúbal	17 11	7 12
Leiria	10 6	0 0
Santarém	7 4	2 3
Braga	6 4	0 0
Viseu	5 3	0 0
Faro	3 2	2 3
R. A. Açores	2 1	0 0
Coimbra	2 1	0 0
Évora	1 1	0 0
Aveiro	1 1	1 2
Porto	1 1	0 0
Tâmega	1 1	0 0
Viana do Castelo	1 1	0 0
Vila Real	1 1	0 0
R. A. Madeira	1 1	1 2
Portalegre	1 1	1 2
<b>Total</b>	<b>159</b>	<b>60</b>

**SEXO DOS CANDIDATOS**

Sexo	Cands. %	Cols. %
Masc.	98 62	43 72
Femin.	61 38	17 28
<b>Total</b>	<b>159</b>	<b>60</b>

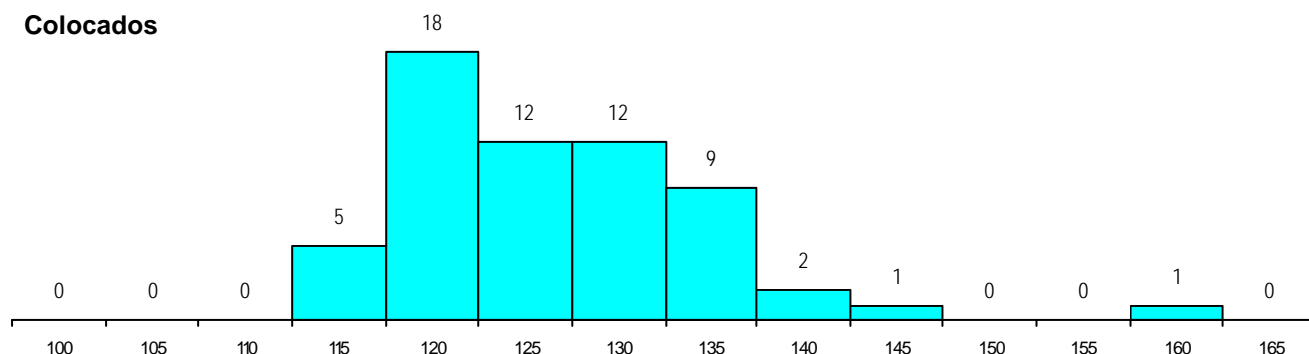
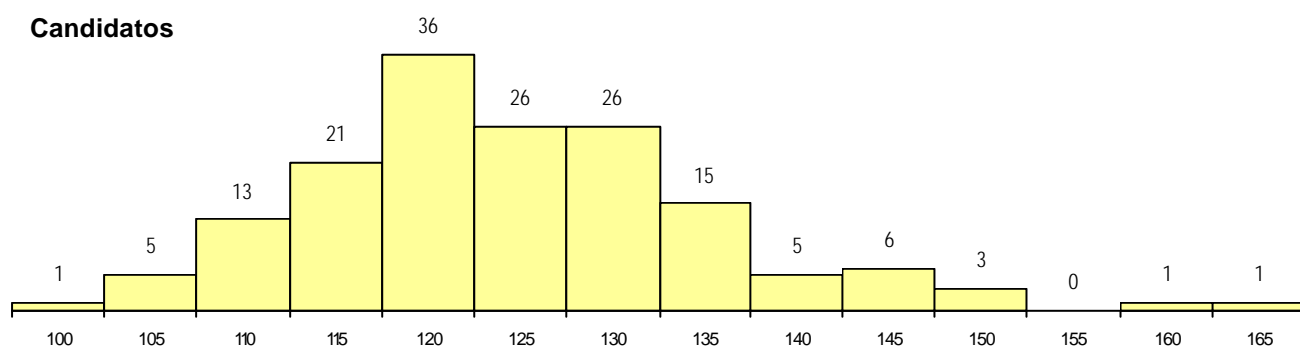
**CURSO DO 12º ANO (15 mais frequentes)**

Curso 12º ano	Cands. %	Cols. %
N062 Ciências Sociais e Humanas	78 49	29 48
N061 Ciências Socioeconómicas	22 14	10 17
U220 Ens. secundário recorrente (todos	13 8	4 7
N060 Ciências e Tecnologias	11 7	3 5
N972 Recorrente - Ciências Sociais e I	6 4	4 7
R810 Agrupamento 1 / geral	5 3	1 2
N970 Recorrente - Ciências e Technolog	3 2	1 2
R840 Agrupamento 4 / geral	2 1	1 2
Q950 Equivalências	2 1	0 0
U230 Ens. sec. recorrente privado e co	2 1	0 0
PS28 Técnico de electrónica/industrial e	1 1	1 2
N971 Recorrente - Ciências Socioecon	1 1	1 2
P610 Cursos Educação Formação (tod	1 1	1 2
E005 5.º curso	1 1	1 2
R830 Agrupamento 3 / geral	1 1	1 2

**MÉDIAS dos Colocados**

Nota de candidatura	126.5
Prova de ingresso	124.3
Média do 12º ano	128.7
Média do 10º/11º ano	128.6

**DISTRIBUIÇÕES DE NOTAS DE CANDIDATURA**



**Estabelecimento:** 0704 Universidade de Lisboa - Faculdade de Letras  
**Curso Superior:** 9181 História  
*Licenciatura*

**OPÇÃO CANDIDATURA**

Opção	Cands. %	Cols. %
1ª	5 7	2 11
2ª	7 10	3 17
3ª	14 20	6 33
4ª	18 25	4 22
5ª	10 14	0 0
6ª	17 24	3 17
<b>Total</b>	<b>71</b>	<b>18</b>

**ETAPA COLOCAÇÃO (contingente)**

Etapa Colocação	Cands. %	Cols. %	Nota
17 Geral	71 100	18 100	115.5
<b>Total</b>	<b>71</b>	<b>18</b>	

**DISTRITO/CAE DE CANDIDATURA**

Distrito Origem	Cands. %	Cols. %
Lisboa	41 58	12 67
Setúbal	9 13	1 6
Porto	4 6	1 6
Santarém	3 4	0 0
Faro	3 4	1 6
Viseu	2 3	1 6
Guarda	2 3	0 0
Braga	2 3	0 0
Tâmega	1 1	0 0
Entre Douro e Vou	1 1	1 6
Vila Real	1 1	0 0
Leiria	1 1	0 0
Aveiro	1 1	1 6
<b>Total</b>	<b>71</b>	<b>18</b>

**SEXO DOS CANDIDATOS**

Sexo	Cands. %	Cols. %
Masc.	35 49	11 61
Femin.	36 51	7 39
<b>Total</b>	<b>71</b>	<b>18</b>

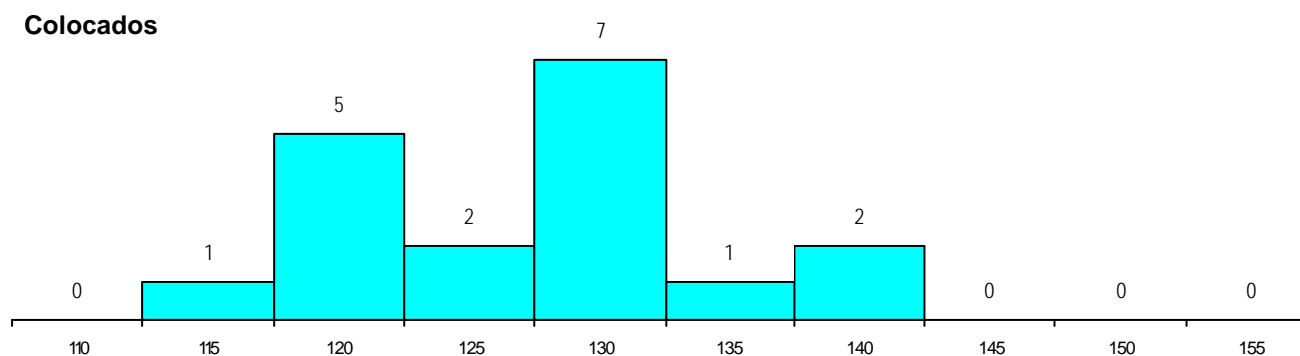
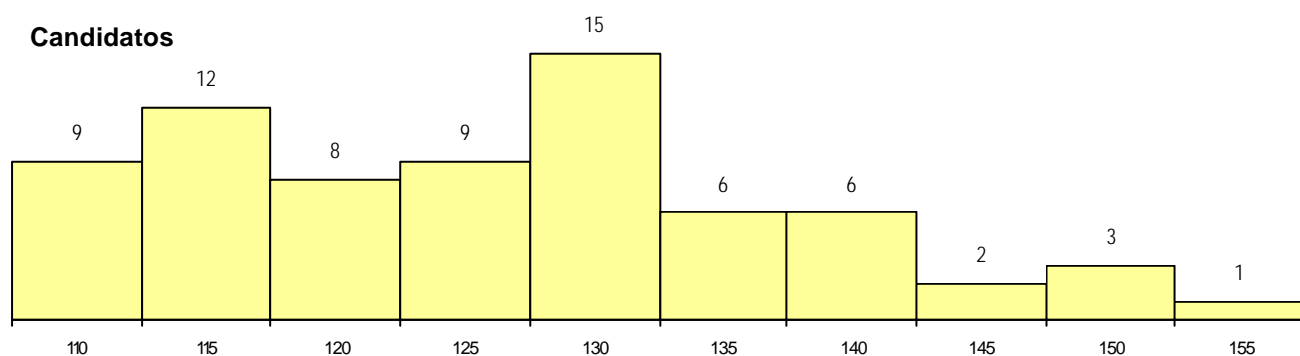
**CURSO DO 12º ANO (15 mais frequentes)**

Curso 12º ano	Cands. %	Cols. %
N062 Ciências Sociais e Humanas	43 61	10 56
R840 Agrupamento 4 / geral	4 6	0 0
N970 Recorrente - Ciências e Tecnolog	3 4	2 11
U220 Ens. secundário recorrente (todos	3 4	1 6
N088 Acção Social	2 3	1 6
N972 Recorrente - Ciências Sociais e F	2 3	1 6
P426 Técnico de estilismo industrial	2 3	0 0
E003 3.º curso	2 3	0 0
N064 Artes Visuais	2 3	0 0
R842 Agrupamento 4 / animação social	1 1	1 6
N061 Ciências Socioeconómicas	1 1	1 6
N060 Ciências e Tecnologias	1 1	1 6
P561 Assistente de arqueólogo	1 1	0 0
P610 Cursos Educação Formação (tod	1 1	0 0
Q950 Equivalências	1 1	0 0

**MÉDIAS dos Colocados**

Nota de candidatura	126.9
Prova de ingresso	123.4
Média do 12º ano	130.4
Média do 10º/11º ano	130.4

**DISTRIBUIÇÕES DE NOTAS DE CANDIDATURA**



**Estabelecimento:** 0704 Universidade de Lisboa - Faculdade de Letras  
**Curso Superior:** 9182 História da Arte  
*Licenciatura*

**OPÇÃO CANDIDATURA**

Opção	Cands. %	Cols. %
1ª	12 11	7 30
2ª	16 14	4 17
3ª	24 21	7 30
4ª	24 21	2 9
5ª	18 16	2 9
6ª	19 17	1 4
<b>Total</b>	<b>113</b>	<b>23</b>

**ETAPA COLOCAÇÃO (contingente)**

Etapa Colocação	Cands. %	Cols. %	Nota
17 Geral	113 100	23 100	114.0
<b>Total</b>	<b>113</b>	<b>23</b>	

**DISTRITO/CAE DE CANDIDATURA**

Distrito Origem	Cands. %	Cols. %
Lisboa	60 53	13 57
Setúbal	19 17	5 22
Santarém	7 6	0 0
Porto	4 4	1 4
Guarda	3 3	0 0
Castelo Branco	3 3	0 0
Entre Douro e Vou	2 2	1 4
Tâmega	2 2	0 0
Faro	2 2	1 4
Braga	2 2	0 0
Viseu	1 1	0 0
Viana do Castelo	1 1	0 0
R. A. Açores	1 1	0 0
R. A. Madeira	1 1	0 0
Aveiro	1 1	0 0
Leiria	1 1	1 4
Évora	1 1	0 0
Beja	1 1	0 0
Portalegre	1 1	1 4
<b>Total</b>	<b>113</b>	<b>23</b>

**SEXO DOS CANDIDATOS**

Sexo	Cands. %	Cols. %
Masc.	39 35	2 9
Femin.	74 65	21 91
<b>Total</b>	<b>113</b>	<b>23</b>

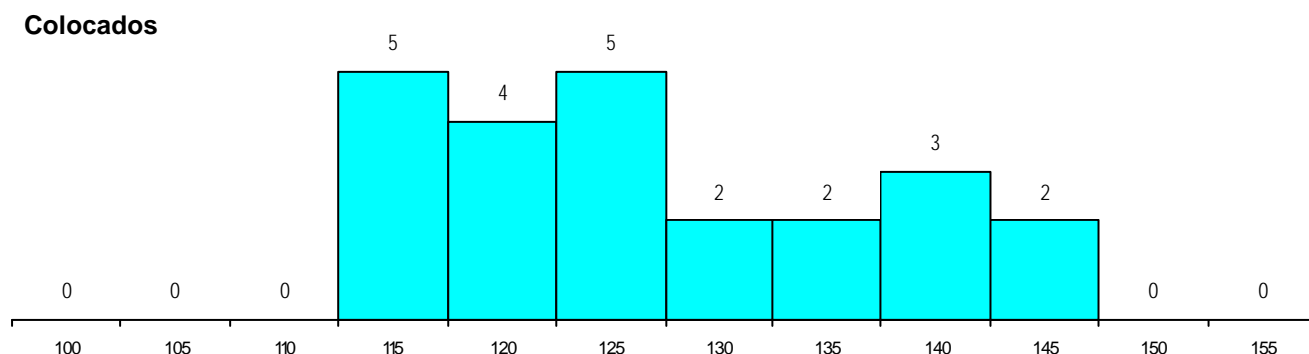
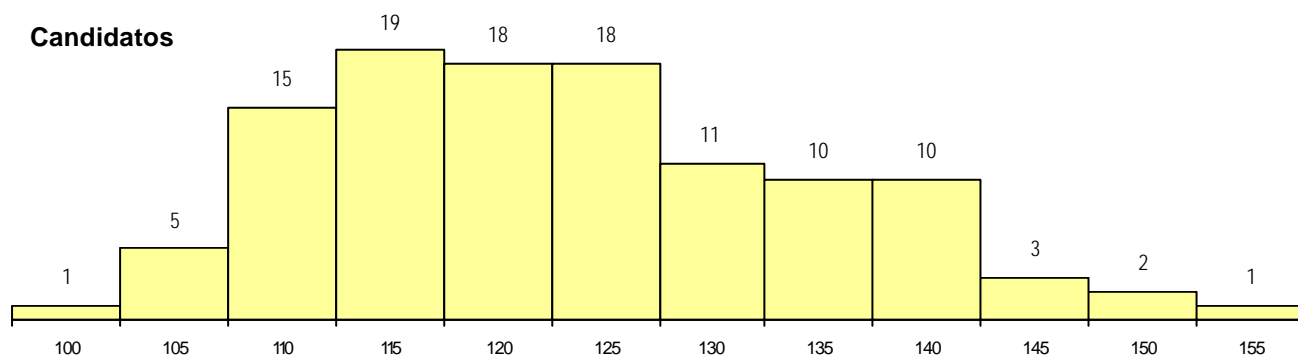
**CURSO DO 12º ANO (15 mais frequentes)**

Curso 12º ano	Cands. %	Cols. %
N062 Ciências Sociais e Humanas	35 31	5 22
N064 Artes Visuais	23 20	8 35
N060 Ciências e Tecnologias	8 7	1 4
R820 Agrupamento 2 / geral	5 4	2 9
U220 Ens. secundário recorrente (todos	5 4	0 0
N972 Recorrente - Ciências Sociais e F	4 4	0 0
R840 Agrupamento 4 / geral	3 3	1 4
N088 Acção Social	3 3	1 4
U230 Ens. sec. recorrente privado e co	2 2	1 4
P426 Técnico de estilismo industrial	2 2	1 4
P610 Cursos Educação Formação (tod	2 2	0 0
N063 Línguas e Literaturas	2 2	0 0
N973 Recorrente - Línguas e Literaturas	1 1	1 4
N083 Design de Equipamento	1 1	1 4
P396 Técnico auxiliar de infância	1 1	1 4

**MÉDIAS dos Colocados**

Nota de candidatura	126.8
Prova de ingresso	116.6
Média do 12º ano	137.0
Média do 10º/11º ano	137.0

**DISTRIBUIÇÕES DE NOTAS DE CANDIDATURA**



**Estabelecimento:** 0704 Universidade de Lisboa - Faculdade de Letras  
**Curso Superior:** 9252 Tradução  
*Licenciatura*

**OPÇÃO CANDIDATURA**

Opção	Cands. %	Cols. %
1ª	5 11	5 45
2ª	13 30	5 45
3ª	8 18	1 9
4ª	4 9	0 0
5ª	6 14	0 0
6ª	8 18	0 0
<b>Total</b>	<b>44</b>	<b>11</b>

**ETAPA COLOCAÇÃO (contingente)**

Etapa Colocação	Cands. %	Cols. %	Nota
17 Geral	44 100	11 100	103.3
<b>Total</b>	<b>44</b>	<b>11</b>	

**DISTRITO/CAE DE CANDIDATURA**

Distrito Origem	Cands. %	Cols. %
Lisboa	29 66	8 73
Setúbal	7 16	2 18
Santarém	3 7	0 0
Entre Douro e Vou	1 2	0 0
R. A. Açores	1 2	0 0
Vila Real	1 2	0 0
Portalegre	1 2	1 9
Braga	1 2	0 0
<b>Total</b>	<b>44</b>	<b>11</b>

**SEXO DOS CANDIDATOS**

Sexo	Cands. %	Cols. %
Masc.	10 23	4 36
Femin.	34 77	7 64
<b>Total</b>	<b>44</b>	<b>11</b>

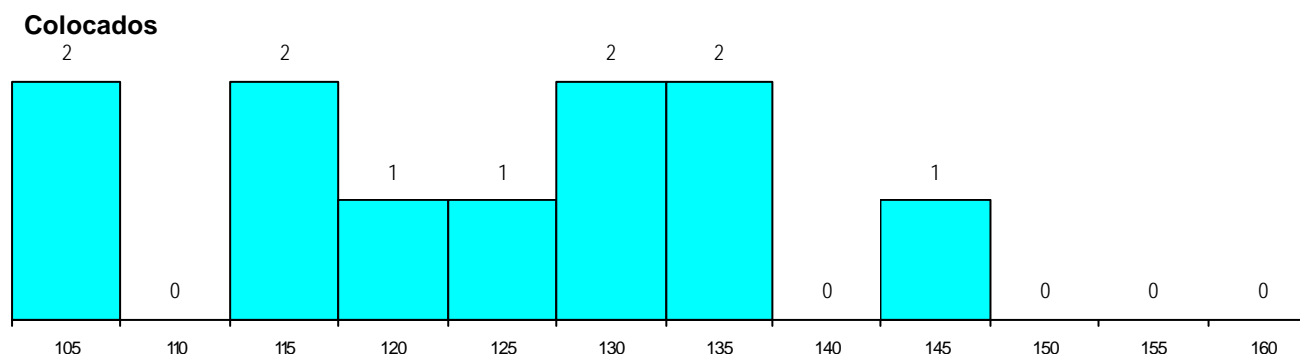
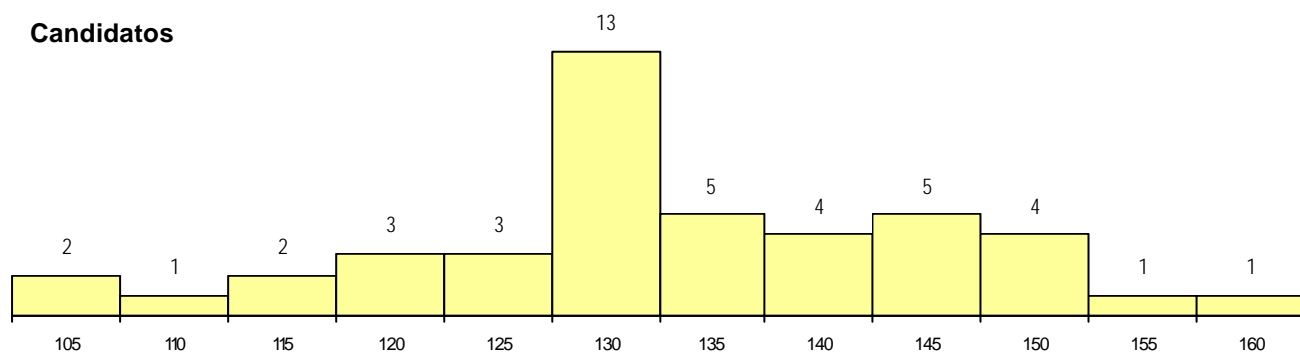
**CURSO DO 12º ANO (15 mais frequentes)**

Curso 12º ano	Cands. %	Cols. %
N062 Ciências Sociais e Humanas	20 45	5 45
N063 Línguas e Literaturas	7 16	0 0
U220 Ens. secundário recorrente (todos	3 7	2 18
R840 Agrupamento 4 / geral	3 7	2 18
N060 Ciências e Tecnologias	2 5	0 0
R842 Agrupamento 4 / animação social	1 2	1 9
P610 Cursos Educação Formação (tod	1 2	1 9
P663 Técnico de serviços jurídicos	1 2	0 0
P551 Técnico de informática/manutençã	1 2	0 0
N973 Recorrente - Línguas e Literaturas	1 2	0 0
N089 Desporto	1 2	0 0
N082 Informática	1 2	0 0
N064 Artes Visuais	1 2	0 0
N061 Ciências Socioeconómicas	1 2	0 0

**MÉDIAS dos Colocados**

Nota de candidatura	123.5
Prova de ingresso	123.0
Média do 12º ano	123.9
Média do 10º/11º ano	123.9

**DISTRIBUIÇÕES DE NOTAS DE CANDIDATURA**



**Estabelecimento:** 0704 Universidade de Lisboa - Faculdade de Letras  
**Curso Superior:** 9914 Estudos Asiáticos  
*Licenciatura*

**OPÇÃO CANDIDATURA**

Opção	Cands. %	Cols. %
1ª	3 8	2 17
2ª	7 19	5 42
3ª	4 11	1 8
4ª	6 16	0 0
5ª	7 19	3 25
6ª	10 27	1 8
<b>Total</b>	<b>37</b>	<b>12</b>

**ETAPA COLOCAÇÃO (contingente)**

Etapa Colocação	Cands. %	Cols. %	Nota
17 Geral	37 100	12 100	116.0
<b>Total</b>	<b>37</b>	<b>12</b>	

**DISTRITO/CAE DE CANDIDATURA**

Distrito Origem	Cands. %	Cols. %
Lisboa	17 46	5 42
Setúbal	7 19	3 25
Santarém	2 5	1 8
Leiria	2 5	1 8
Guarda	2 5	1 8
Beja	2 5	0 0
Porto	1 3	0 0
Faro	1 3	1 8
Évora	1 3	0 0
Castelo Branco	1 3	0 0
Braga	1 3	0 0
<b>Total</b>	<b>37</b>	<b>12</b>

**SEXO DOS CANDIDATOS**

Sexo	Cands. %	Cols. %
Masc.	12 32	5 42
Femin.	25 68	7 58
<b>Total</b>	<b>37</b>	<b>12</b>

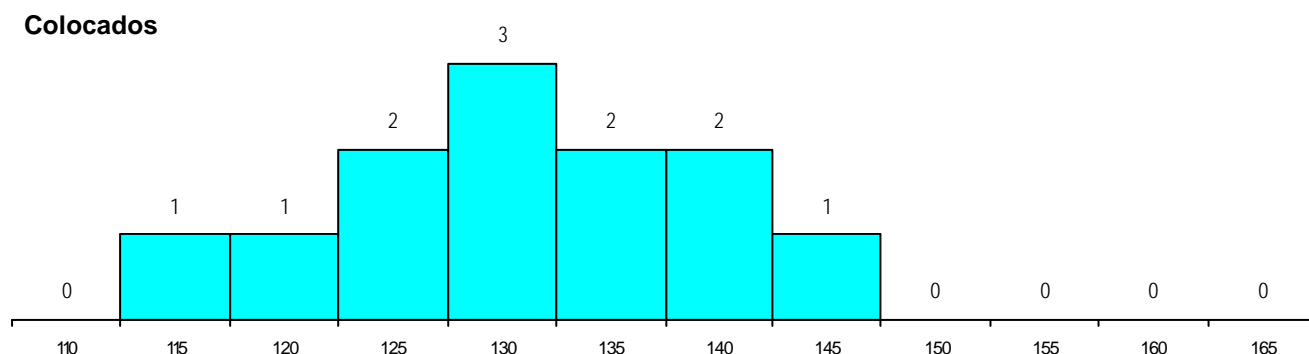
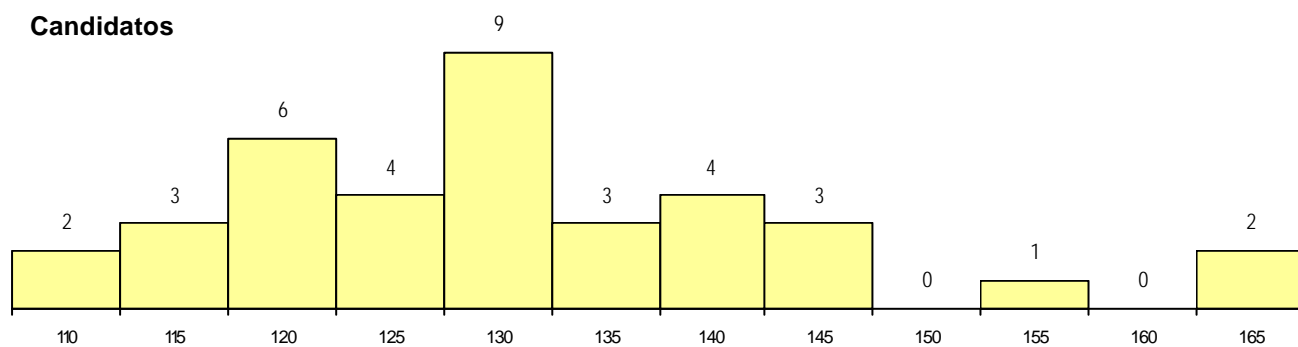
**CURSO DO 12º ANO (15 mais frequentes)**

Curso 12º ano	Cands. %	Cols. %
N062 Ciências Sociais e Humanas	13 35	2 17
N060 Ciências e Tecnologias	7 19	5 42
N063 Línguas e Literaturas	4 11	1 8
R810 Agrupamento 1 / geral	2 5	0 0
T131 Técnico de secretariado	1 3	1 8
P381 Técnico de comunicação/marketing	1 3	1 8
N973 Recorrente - Línguas e Literaturas	1 3	1 8
N064 Artes Visuais	1 3	1 8
U220 Ens. secundário recorrente (todos)	1 3	0 0
R840 Agrupamento 4 / geral	1 3	0 0
P610 Cursos Educação Formação (todos)	1 3	0 0
P545 Técnico de electrónica/telecomunicações	1 3	0 0
P470 Técnico de sistemas de informação	1 3	0 0
N972 Recorrente - Ciências Sociais e Humanas	1 3	0 0
E003 3.º curso	1 3	0 0

**MÉDIAS dos Colocados**

Nota de candidatura	130.9
Prova de ingresso	124.7
Média do 12º ano	137.1
Média do 10º/11º ano	137.1

**DISTRIBUIÇÕES DE NOTAS DE CANDIDATURA**



**Estabelecimento:** 0704 Universidade de Lisboa - Faculdade de Letras  
**Curso Superior:** 9915 Estudos Eslavos  
*Licenciatura*

**OPÇÃO CANDIDATURA**

Opção	Cands. %	Cols. %
2ª	2 15	1 20
3ª	2 15	1 20
4ª	2 15	1 20
5ª	5 38	2 40
6ª	2 15	0 0
<b>Total</b>	<b>13</b>	<b>5</b>

**ETAPA COLOCAÇÃO (contingente)**

Etapa Colocação	Cands. %	Cols. %	Nota
17 Geral	13 100	5 100	113.0
<b>Total</b>	<b>13</b>	<b>5</b>	

**DISTRITO/CAE DE CANDIDATURA**

Distrito Origem	Cands. %	Cols. %
Lisboa	5 38	1 20
Setúbal	3 23	1 20
Viana do Castelo	1 8	1 20
Porto	1 8	1 20
Leiria	1 8	1 20
Guarda	1 8	0 0
Beja	1 8	0 0
<b>Total</b>	<b>13</b>	<b>5</b>

**SEXO DOS CANDIDATOS**

Sexo	Cands. %	Cols. %
Masc.	7 54	3 60
Femin.	6 46	2 40
<b>Total</b>	<b>13</b>	<b>5</b>

**CURSO DO 12º ANO (15 mais frequentes)**

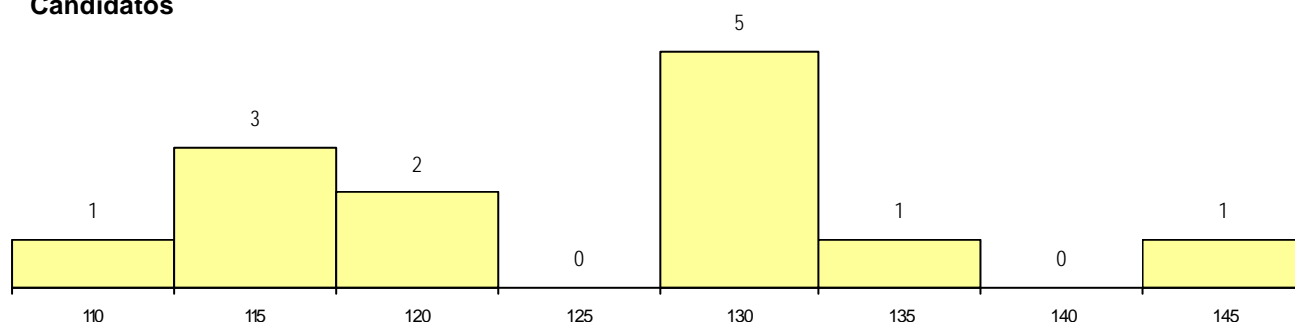
Curso 12º ano	Cands. %	Cols. %
N062 Ciências Sociais e Humanas	7 54	3 60
N082 Informática	1 8	1 20
N064 Artes Visuais	1 8	1 20
T131 Técnico de secretariado	1 8	0 0
R840 Agrupamento 4 / geral	1 8	0 0
Q940 Escolas estrangeiras em Portugal	1 8	0 0
N088 Acção Social	1 8	0 0

**MÉDIAS dos Colocados**

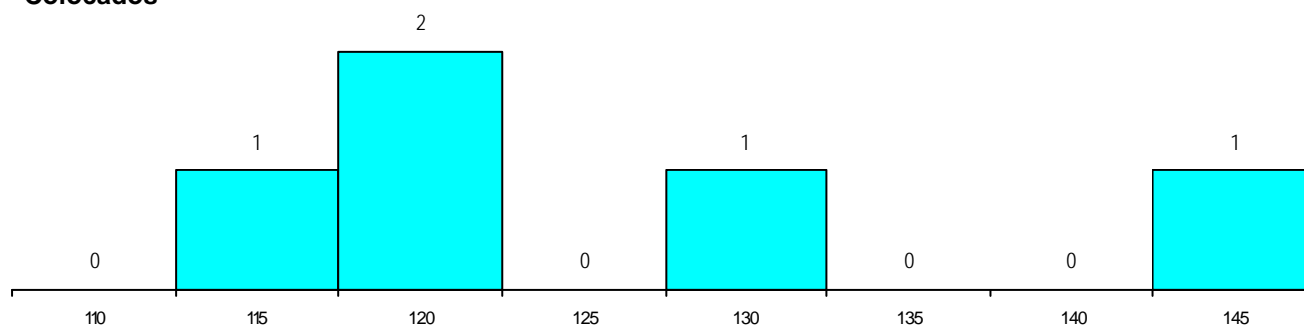
Nota de candidatura	124.0
Prova de ingresso	119.6
Média do 12º ano	128.4
Média do 10º/11º ano	128.4

**DISTRIBUIÇÕES DE NOTAS DE CANDIDATURA**

**Candidatos**



**Colocados**



**Estabelecimento:** 0704 Universidade de Lisboa - Faculdade de Letras  
**Curso Superior:** 9919 Est Portug e Lusófonos (Português e Port Língua Estrangeira/Língua Segunda)  
*Licenciatura*

**OPÇÃO CANDIDATURA**

Opção	Cands. %	Cols. %
1ª	5 10	5 38
2ª	7 13	2 15
3ª	8 15	2 15
4ª	11 21	2 15
5ª	14 27	2 15
6ª	7 13	0 0
<b>Total</b>	<b>52</b>	<b>13</b>

**ETAPA COLOCAÇÃO (contingente)**

Etapa Colocação	Cands. %	Cols. %	Nota
17 Geral	52 100	13 100	105.5
<b>Total</b>	<b>52</b>	<b>13</b>	

**DISTRITO/CAE DE CANDIDATURA**

Distrito Origem	Cands. %	Cols. %
Lisboa	32 62	7 54
Setúbal	6 12	1 8
Leiria	4 8	1 8
Santarém	2 4	0 0
Faro	2 4	1 8
R. A. Madeira	1 2	1 8
Entre Douro e Vou	1 2	1 8
R. A. Açores	1 2	1 8
Porto	1 2	0 0
Portalegre	1 2	0 0
Braga	1 2	0 0
<b>Total</b>	<b>52</b>	<b>13</b>

**SEXO DOS CANDIDATOS**

Sexo	Cands. %	Cols. %
Masc.	17 33	5 38
Femin.	35 67	8 62
<b>Total</b>	<b>52</b>	<b>13</b>

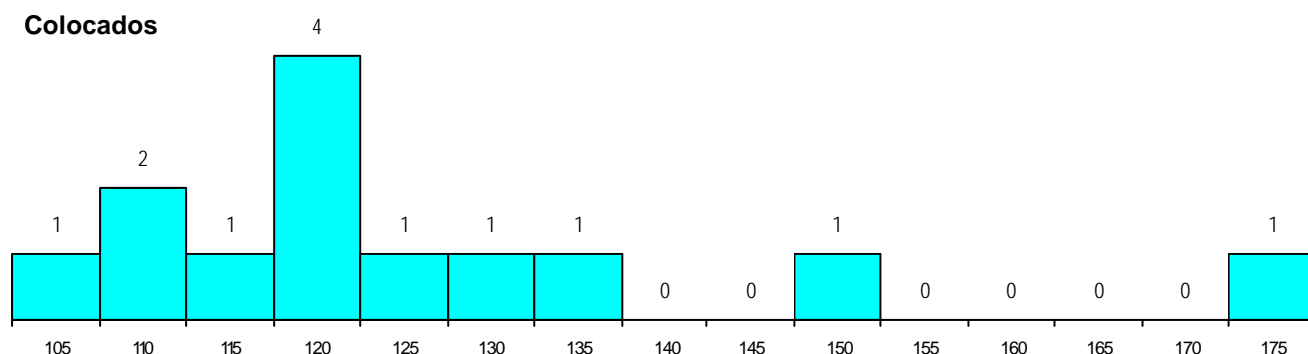
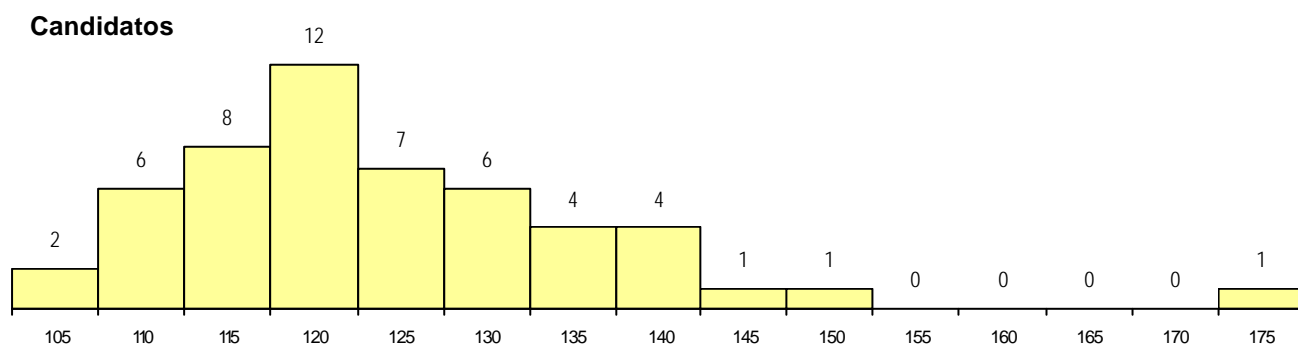
**CURSO DO 12º ANO (15 mais frequentes)**

Curso 12º ano	Cands. %	Cols. %
N062 Ciências Sociais e Humanas	17 33	3 23
N060 Ciências e Tecnologias	8 15	1 8
U220 Ens. secundário recorrente (todos	5 10	0 0
N063 Línguas e Literaturas	4 8	3 23
R810 Agrupamento 1 / geral	3 6	3 23
R840 Agrupamento 4 / geral	2 4	1 8
N970 Recorrente - Ciências e Technolog	2 4	0 0
N089 Desporto	2 4	0 0
N088 Acção Social	2 4	0 0
Q950 Equivalências	1 2	1 8
U230 Ens. sec. recorrente privado e co	1 2	1 8
N061 Ciências Socioeconómicas	1 2	0 0
P610 Cursos Educação Formação (tod	1 2	0 0
P733 Técnico de contabilidade e gestãc	1 2	0 0
R813 Agrupamento 1 / informática	1 2	0 0

**MÉDIAS dos Colocados**

Nota de candidatura	125.0
Prova de ingresso	116.7
Média do 12º ano	133.3
Média do 10º/11º ano	133.3

**DISTRIBUIÇÕES DE NOTAS DE CANDIDATURA**





**Estabelecimento:** 0705 Universidade de Lisboa - Faculdade de Medicina  
**Curso Superior:** 9813 Medicina  
*Mestrado Integrado*

**OPÇÃO CANDIDATURA**

Opção	Cands. %	Cols. %
1ª	121 28	0 0
2ª	142 32	1 33
3ª	63 14	0 0
4ª	61 14	0 0
5ª	37 8	1 33
6ª	16 4	1 33
<b>Total</b>	<b>440</b>	<b>3</b>

**ETAPA COLOCAÇÃO (contingente)**

Etapa Colocação	Cands. %	Cols. %	Nota
17 Geral	440 100	3 100	183.0
<b>Total</b>	<b>440</b>	<b>3</b>	

**DISTRITO/CAE DE CANDIDATURA**

Distrito Origem	Cands. %	Cols. %
Lisboa	105 24	0 0
Braga	65 15	0 0
Porto	61 14	1 33
Coimbra	27 6	0 0
Setúbal	21 5	0 0
Leiria	18 4	0 0
Vila Real	16 4	0 0
R. A. Madeira	15 3	1 33
Santarém	13 3	0 0
Castelo Branco	13 3	0 0
Viana do Castelo	12 3	1 33
Entre Douro e Vou	12 3	0 0
Viseu	11 3	0 0
Tâmega	10 2	0 0
Aveiro	10 2	0 0
Faro	7 2	0 0
Évora	7 2	0 0
Guarda	6 1	0 0
Beja	4 1	0 0
Portalegre	3 1	0 0
Bragança	3 1	0 0
R. A. Açores	1 0	0 0
<b>Total</b>	<b>440</b>	<b>3</b>

**SEXO DOS CANDIDATOS**

Sexo	Cands. %	Cols. %
Masc.	115 26	0 0
Femin.	325 74	3 100
<b>Total</b>	<b>440</b>	<b>3</b>

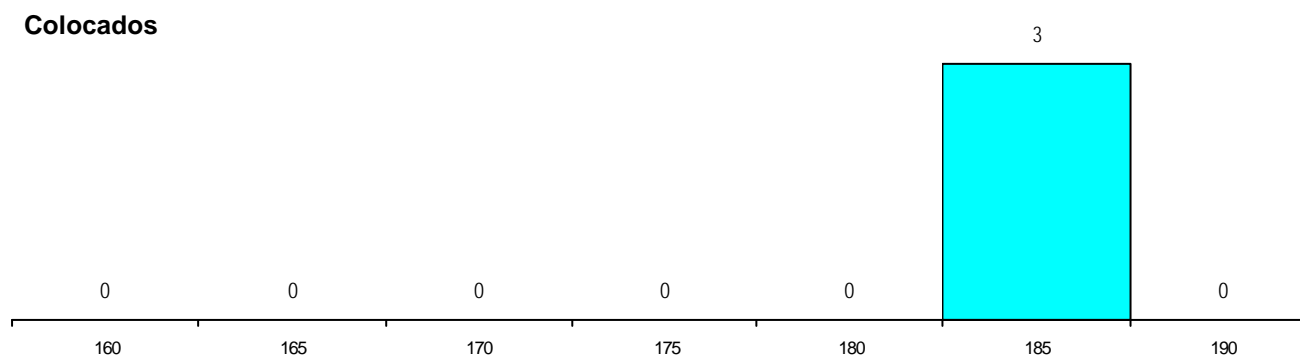
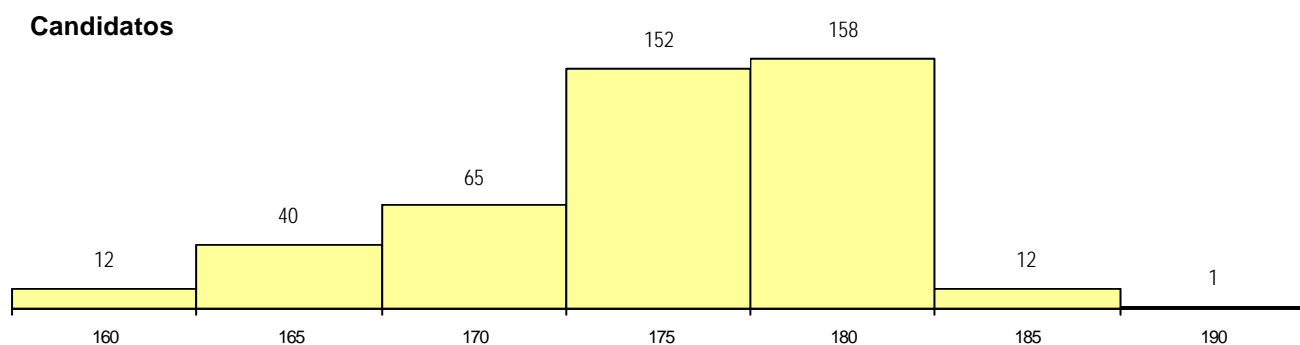
**CURSO DO 12º ANO (15 mais frequentes)**

Curso 12º ano	Cands. %	Cols. %
N060 Ciências e Tecnologias	395 90	3 100
R810 Agrupamento 1 / geral	37 8	0 0
R847 Dança - Formação de bailarinos	1 0	0 0
R830 Agrupamento 3 / geral	1 0	0 0
NA05 Animação Sócio-Desportiva (VC)	1 0	0 0
N972 Recorrente - Ciências Sociais e F	1 0	0 0
N971 Recorrente - Ciências Socioecon	1 0	0 0
N970 Recorrente - Ciências e Technolog	1 0	0 0
N061 Ciências Socioeconómicas	1 0	0 0
E001 1.º curso	1 0	0 0

**MÉDIAS dos Colocados**

Nota de candidatura	183.7
Prova de ingresso	185.0
Média do 12º ano	182.3
Média do 10º/11º ano	182.3

**DISTRIBUIÇÕES DE NOTAS DE CANDIDATURA**



**Estabelecimento:** 0705 Universidade de Lisboa - Faculdade de Medicina  
**Curso Superior:** 9822 Ciências da Saúde  
*Licenciatura*

**OPÇÃO CANDIDATURA**

Opção	Cands. %	Cols. %
1ª	10 29	10 50
2ª	7 20	6 30
3ª	4 11	1 5
4ª	4 11	1 5
5ª	5 14	1 5
6ª	5 14	1 5
<b>Total</b>	<b>35</b>	<b>20</b>

**ETAPA COLOCAÇÃO (contingente)**

Etapa Colocação	Cands. %	Cols. %	Nota
17 Geral	35 100	20 100	140.0
<b>Total</b>	<b>35</b>	<b>20</b>	

**DISTRITO/CAE DE CANDIDATURA**

Distrito Origem	Cands. %	Cols. %
Lisboa	20 57	11 55
Setúbal	5 14	3 15
Leiria	3 9	3 15
Santarém	2 6	1 5
Évora	2 6	1 5
Entre Douro e Vou	1 3	0 0
Viana do Castelo	1 3	0 0
Braga	1 3	1 5
<b>Total</b>	<b>35</b>	<b>20</b>

**SEXO DOS CANDIDATOS**

Sexo	Cands. %	Cols. %
Masc.	10 29	8 40
Femin.	25 71	12 60
<b>Total</b>	<b>35</b>	<b>20</b>

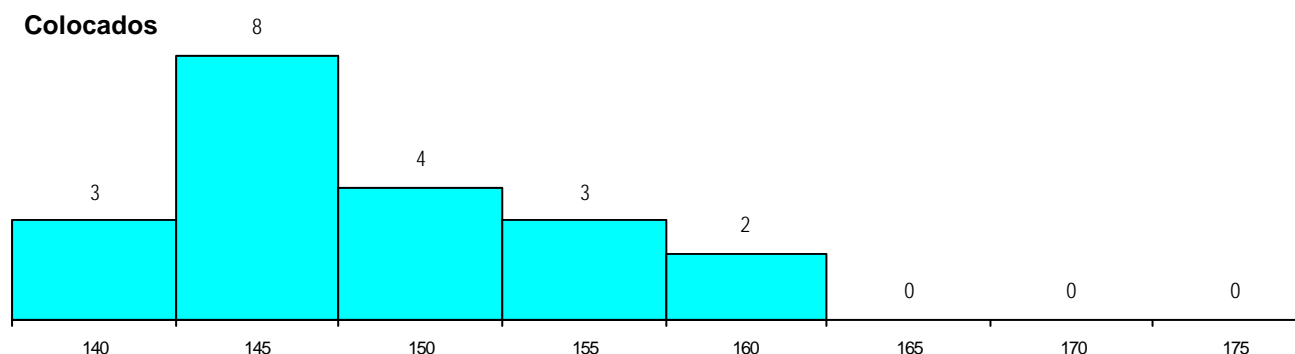
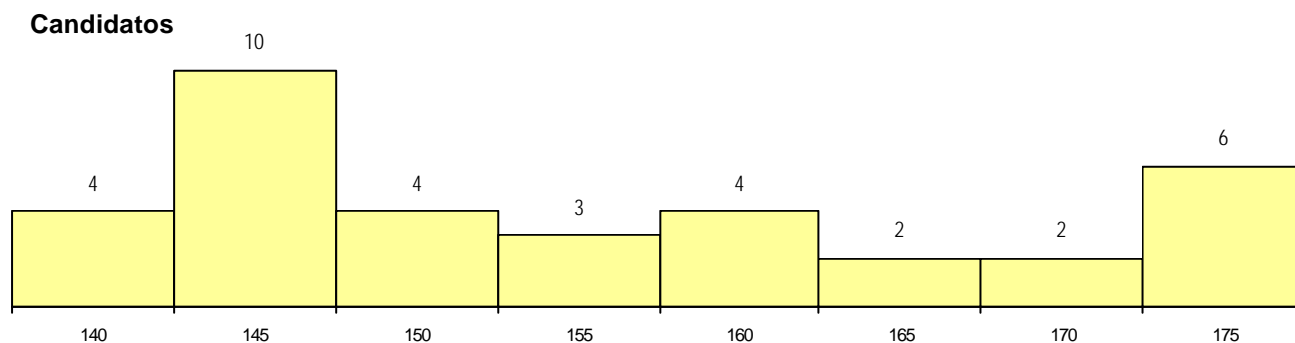
**CURSO DO 12º ANO (15 mais frequentes)**

Curso 12º ano	Cands. %	Cols. %
N060 Ciências e Tecnologias	28 80	14 70
R810 Agrupamento 1 / geral	6 17	6 30
Q940 Escolas estrangeiras em Portugal	1 3	0 0

**MÉDIAS dos Colocados**

Nota de candidatura 147.5  
 Prova de ingresso 133.9  
 Média do 12º ano 160.9  
 Média do 10º/11º ano 160.9

**DISTRIBUIÇÕES DE NOTAS DE CANDIDATURA**



**Estabelecimento:** 0706 Universidade de Lisboa - Faculdade de Psicologia e de Ciências da Educação  
**Curso Superior:** 9026 Ciências da Educação  
*Licenciatura*

**OPÇÃO CANDIDATURA**

Opção	Cands. %	Cols. %
1ª	25 16	5 21
2ª	23 15	5 21
3ª	30 19	5 21
4ª	22 14	3 13
5ª	31 20	5 21
6ª	23 15	1 4
<b>Total</b>	<b>154</b>	<b>24</b>

**ETAPA COLOCAÇÃO (contingente)**

Etapa Colocação	Cands. %	Cols. %	Nota
17 Geral	154 100	24 100	129.0
<b>Total</b>	<b>154</b>	<b>24</b>	

**DISTRITO/CAE DE CANDIDATURA**

Distrito Origem	Cands. %	Cols. %
Lisboa	75 49	13 54
Setúbal	33 21	5 21
Leiria	14 9	3 13
Santarém	8 5	0 0
Coimbra	6 4	1 4
Portalegre	3 2	1 4
R. A. Açores	2 1	0 0
Entre Douro e Vou	2 1	0 0
R. A. Madeira	2 1	0 0
Braga	2 1	0 0
Viseu	1 1	1 4
Tâmega	1 1	0 0
Aveiro	1 1	0 0
Faro	1 1	0 0
Évora	1 1	0 0
Castelo Branco	1 1	0 0
Porto	1 1	0 0
<b>Total</b>	<b>154</b>	<b>24</b>

**SEXO DOS CANDIDATOS**

Sexo	Cands. %	Cols. %
Masc.	25 16	8 33
Femin.	129 84	16 67
<b>Total</b>	<b>154</b>	<b>24</b>

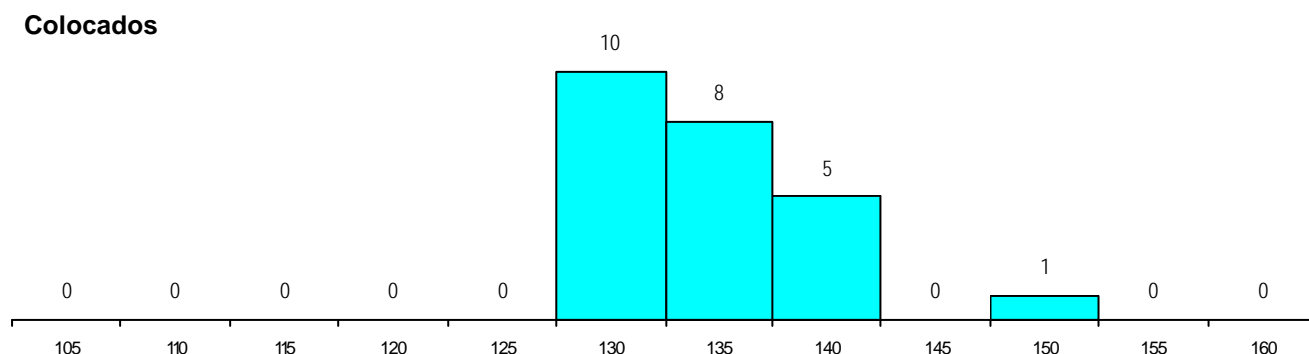
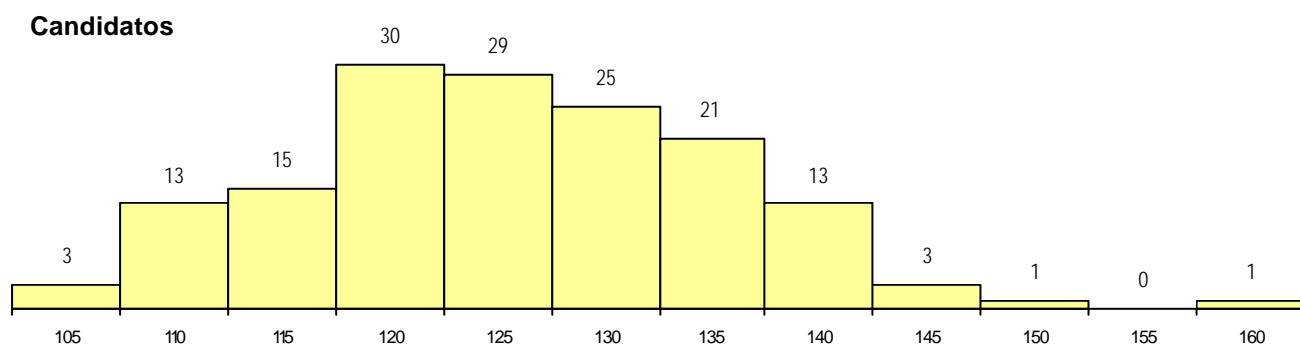
**CURSO DO 12º ANO (15 mais frequentes)**

Curso 12º ano	Cands. %	Cols. %
N062 Ciências Sociais e Humanas	110 71	20 83
N060 Ciências e Tecnologias	18 12	2 8
R810 Agrupamento 1 / geral	5 3	1 4
N089 Desporto	4 3	1 4
R840 Agrupamento 4 / geral	4 3	0 0
N061 Ciências Socioeconómicas	4 3	0 0
R830 Agrupamento 3 / geral	3 2	0 0
U220 Ens. secundário recorrente (todos	2 1	0 0
P381 Técnico de comunicação/marketing	1 1	0 0
N970 Recorrente - Ciências e Tecnologia	1 1	0 0
N064 Artes Visuais	1 1	0 0
E001 1.º curso	1 1	0 0

**MÉDIAS dos Colocados**

Nota de candidatura	134.4
Prova de ingresso	131.9
Média do 12º ano	137.0
Média do 10º/11º ano	137.0

**DISTRIBUIÇÕES DE NOTAS DE CANDIDATURA**



**Estabelecimento:** 0706 Universidade de Lisboa - Faculdade de Psicologia e de Ciências da Educação  
**Curso Superior:** 9555 Psicologia  
*Mestrado Integrado*

**OPÇÃO CANDIDATURA**

Opção	Cands. %	Cols. %
1ª	46 32	15 79
2ª	31 21	1 5
3ª	29 20	2 11
4ª	18 12	0 0
5ª	11 8	0 0
6ª	11 8	1 5
<b>Total</b>	<b>146</b>	<b>19</b>

**ETAPA COLOCAÇÃO (contingente)**

Etapa Colocação	Cands. %	Cols. %	Nota
17 Geral	146 100	19 100	139.8
<b>Total</b>	<b>146</b>	<b>19</b>	

**DISTRITO/CAE DE CANDIDATURA**

Distrito Origem	Cands. %	Cols. %
Lisboa	69 47	11 58
Setúbal	22 15	2 11
Leiria	13 9	3 16
Santarém	10 7	2 11
Entre Douro e Vou	4 3	0 0
Aveiro	3 2	1 5
Braga	3 2	0 0
Faro	3 2	0 0
Porto	3 2	0 0
Viana do Castelo	3 2	0 0
Portalegre	2 1	0 0
Castelo Branco	2 1	0 0
Bragança	2 1	0 0
Évora	2 1	0 0
Tâmega	1 1	0 0
Viseu	1 1	0 0
R. A. Açores	1 1	0 0
Coimbra	1 1	0 0
Beja	1 1	0 0
<b>Total</b>	<b>146</b>	<b>19</b>

**SEXO DOS CANDIDATOS**

Sexo	Cands. %	Cols. %
Masc.	21 14	3 16
Femin.	125 86	16 84
<b>Total</b>	<b>146</b>	<b>19</b>

**CURSO DO 12º ANO (15 mais frequentes)**

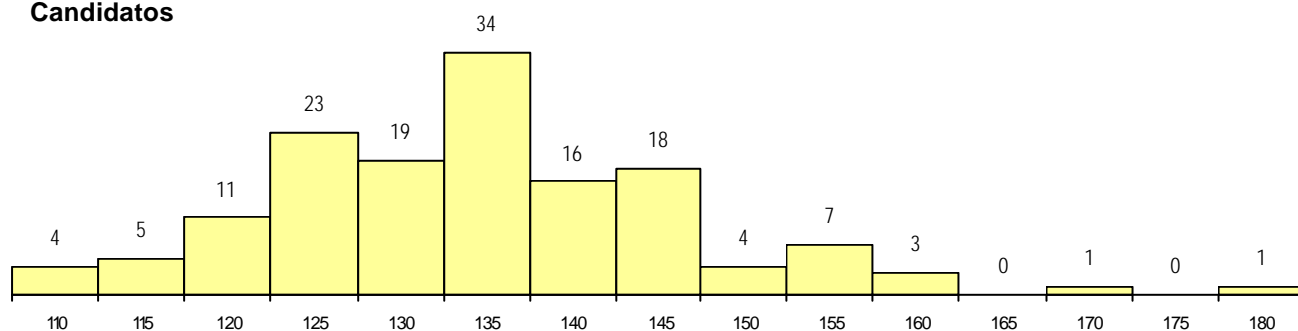
Curso 12º ano	Cands. %	Cols. %
N060 Ciências e Tecnologias	68 47	7 37
N062 Ciências Sociais e Humanas	61 42	12 63
R810 Agrupamento 1 / geral	7 5	0 0
N061 Ciências Socioeconómicas	3 2	0 0
N970 Recorrente - Ciências e Tecnolog	2 1	0 0
R830 Agrupamento 3 / geral	1 1	0 0
N972 Recorrente - Ciências Sociais e F	1 1	0 0
N971 Recorrente - Ciências Socioecon	1 1	0 0
N089 Desporto	1 1	0 0
N064 Artes Visuais	1 1	0 0

**MÉDIAS dos Colocados**

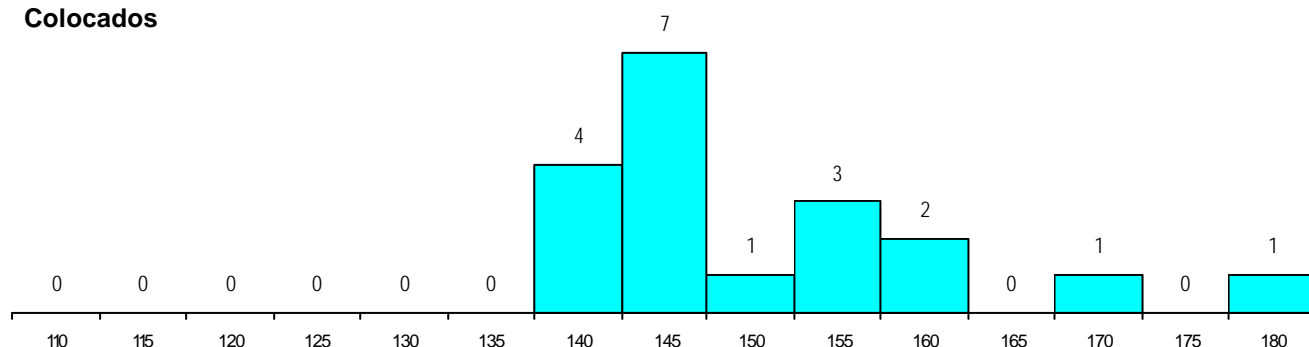
Nota de candidatura	150.6
Prova de ingresso	151.4
Média do 12º ano	149.7
Média do 10º/11º ano	149.7

**DISTRIBUIÇÕES DE NOTAS DE CANDIDATURA**

**Candidatos**



**Colocados**



**Estabelecimento:** 0801 Universidade Técnica de Lisboa - Faculdade de Medicina Veterinária  
**Curso Superior:** 9847 Medicina Veterinária  
*Mestrado Integrado*

**OPÇÃO CANDIDATURA**

Opção	Cands. %	Cols. %
1ª	41 58	7 50
2ª	9 13	1 7
3ª	9 13	3 21
4ª	8 11	2 14
5ª	3 4	1 7
6ª	1 1	0 0
<b>Total</b>	<b>71</b>	<b>14</b>

**ETAPA COLOCAÇÃO (contingente)**

Etapa Colocação	Cands. %	Cols. %	Nota
17 Geral	71 100	14 100	159.0
<b>Total</b>	<b>71</b>	<b>14</b>	

**DISTRITO/CAE DE CANDIDATURA**

Distrito Origem	Cands. %	Cols. %
Lisboa	32 45	6 43
Setúbal	9 13	3 21
Leiria	6 8	0 0
Santarém	4 6	2 14
Entre Douro e Vou	3 4	1 7
Porto	3 4	1 7
Viseu	2 3	1 7
Aveiro	2 3	0 0
Guarda	2 3	0 0
Évora	2 3	0 0
Vila Real	1 1	0 0
Viana do Castelo	1 1	0 0
R. A. Açores	1 1	0 0
Faro	1 1	0 0
Castelo Branco	1 1	0 0
Braga	1 1	0 0
<b>Total</b>	<b>71</b>	<b>14</b>

**SEXO DOS CANDIDATOS**

Sexo	Cands. %	Cols. %
Masc.	18 25	3 21
Femin.	53 75	11 79
<b>Total</b>	<b>71</b>	<b>14</b>

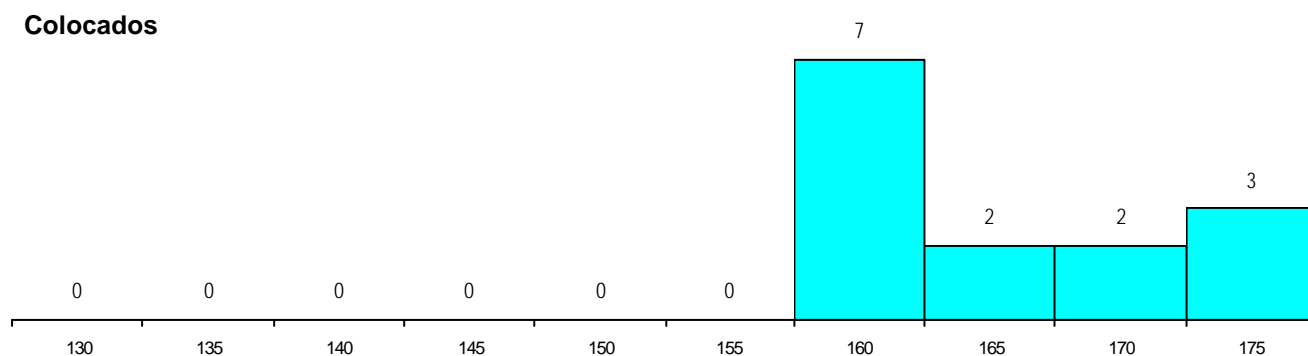
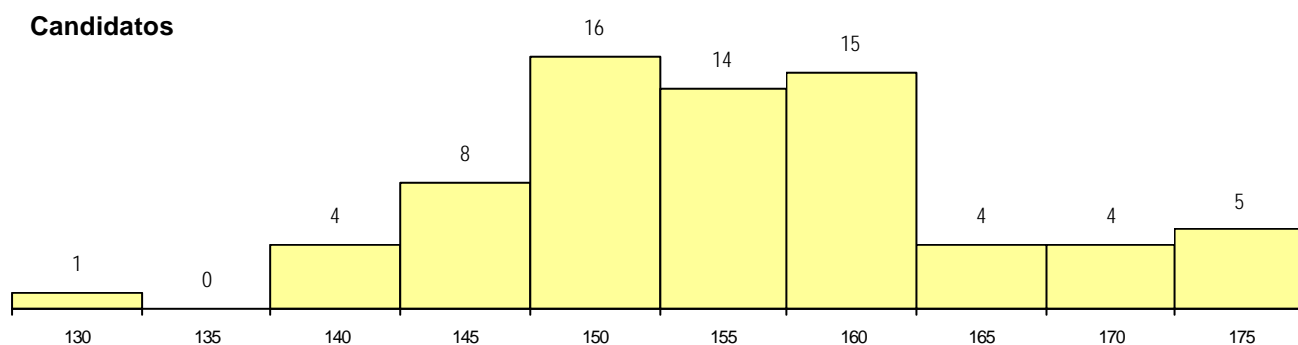
**CURSO DO 12º ANO (15 mais frequentes)**

Curso 12º ano	Cands. %	Cols. %
N060 Ciências e Tecnologias	60 85	12 86
R810 Agrupamento 1 / geral	9 13	2 14
R831 Agrupamento 3 / administração	1 1	0 0
R820 Agrupamento 2 / geral	1 1	0 0

**MÉDIAS dos Colocados**

Nota de candidatura	164.9
Prova de ingresso	159.0
Média do 12º ano	170.7
Média do 10º/11º ano	170.7

**DISTRIBUIÇÕES DE NOTAS DE CANDIDATURA**



**Estabelecimento:** 0802 Universidade Técnica de Lisboa - Faculdade de Arquitectura  
**Curso Superior:** 8073 Arquitectura, área de especialização em Arquitectura de Interiores  
*Mestrado Integrado*

**OPÇÃO CANDIDATURA**

Opção	Cands. %	Cols. %
1ª	9 17	2 33
2ª	18 33	0 0
3ª	9 17	3 50
4ª	8 15	1 17
5ª	6 11	0 0
6ª	4 7	0 0
<b>Total</b>	<b>54</b>	<b>6</b>

**ETAPA COLOCAÇÃO (contingente)**

Etapa Colocação	Cands. %	Cols. %	Nota
17 Geral	54 100	6 100	157.5
<b>Total</b>	<b>54</b>	<b>6</b>	

**DISTRITO/CAE DE CANDIDATURA**

Distrito Origem	Cands. %	Cols. %
Lisboa	31 57	2 33
Setúbal	10 19	2 33
R. A. Madeira	4 7	0 0
Porto	2 4	1 17
Évora	2 4	0 0
Coimbra	2 4	0 0
Entre Douro e Vou	1 2	0 0
Faro	1 2	1 17
Aveiro	1 2	0 0
<b>Total</b>	<b>54</b>	<b>6</b>

**SEXO DOS CANDIDATOS**

Sexo	Cands. %	Cols. %
Masc.	16 30	2 33
Femin.	38 70	4 67
<b>Total</b>	<b>54</b>	<b>6</b>

**CURSO DO 12º ANO**

(15 mais frequentes)

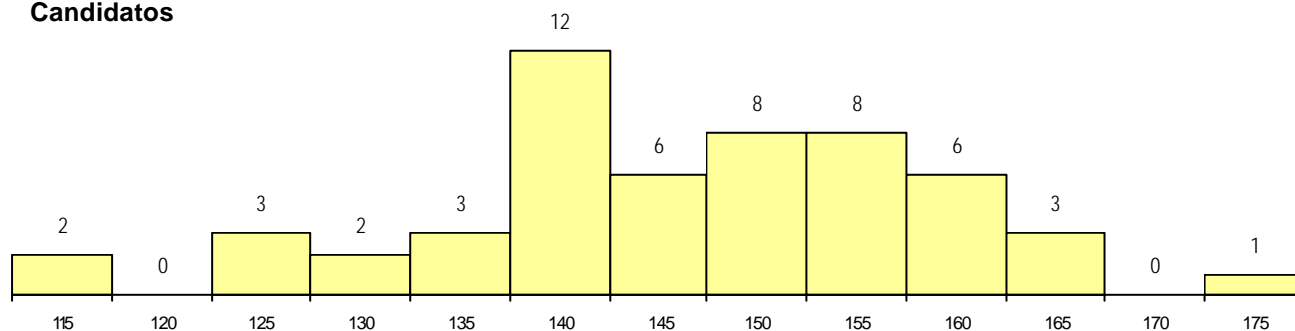
Curso 12º ano	Cands. %	Cols. %
N064 Artes Visuais	40 74	5 83
N072 Design de Produto	4 7	0 0
R820 Agrupamento 2 / geral	3 6	1 17
N060 Ciências e Tecnologias	2 4	0 0
U220 Ens. secundário recorrente (todos	1 2	0 0
R886 Geral de artes (novos planos)	1 2	0 0
R883 Tecnológico de arte e design cerã	1 2	0 0
P363 Técnico de artes gráficas	1 2	0 0
N073 Produção Artística	1 2	0 0

**MÉDIAS dos Colocados**

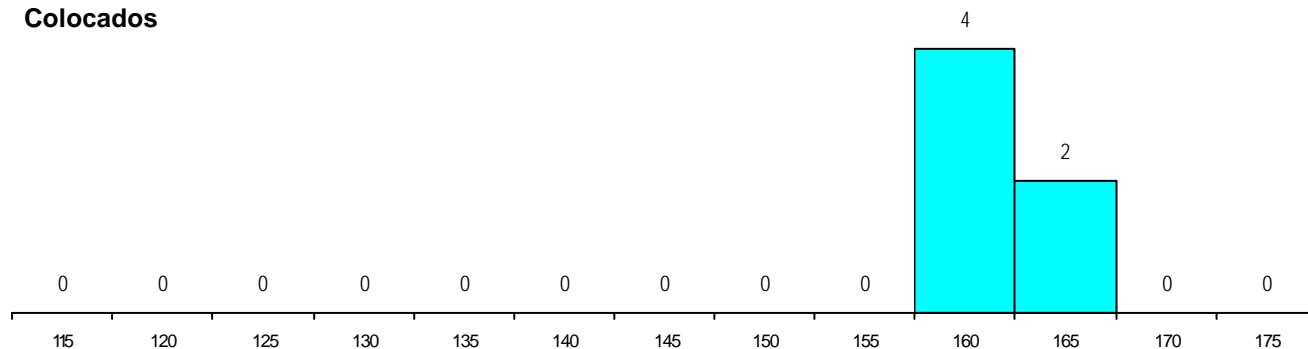
Nota de candidatura	160.9
Prova de ingresso	167.5
Média do 12º ano	154.2
Média do 10º/11º ano	154.2

**DISTRIBUIÇÕES DE NOTAS DE CANDIDATURA**

**Candidatos**



**Colocados**



**Estabelecimento:** 0802 Universidade Técnica de Lisboa - Faculdade de Arquitectura  
**Curso Superior:** 8074 Arquitectura, área de especialização em Gestão Urbanística  
*Mestrado Integrado*

**OPÇÃO CANDIDATURA**

Opção	Cands. %	Cols. %
1ª	4 14	1 17
2ª	8 29	3 50
3ª	5 18	1 17
4ª	6 21	0 0
5ª	4 14	1 17
6ª	1 4	0 0
<b>Total</b>	<b>28</b>	<b>6</b>

**ETAPA COLOCAÇÃO (contingente)**

Etapa Colocação	Cands. %	Cols. %	Nota
17 Geral	28 100	6 100	142.0
<b>Total</b>	<b>28</b>	<b>6</b>	

**DISTRITO/CAE DE CANDIDATURA**

Distrito Origem	Cands. %	Cols. %
Lisboa	20 71	4 67
Setúbal	3 11	2 33
Coimbra	2 7	0 0
R. A. Madeira	1 4	0 0
Faro	1 4	0 0
Évora	1 4	0 0
<b>Total</b>	<b>28</b>	<b>6</b>

**SEXO DOS CANDIDATOS**

Sexo	Cands. %	Cols. %
Masc.	15 54	4 67
Femin.	13 46	2 33
<b>Total</b>	<b>28</b>	<b>6</b>

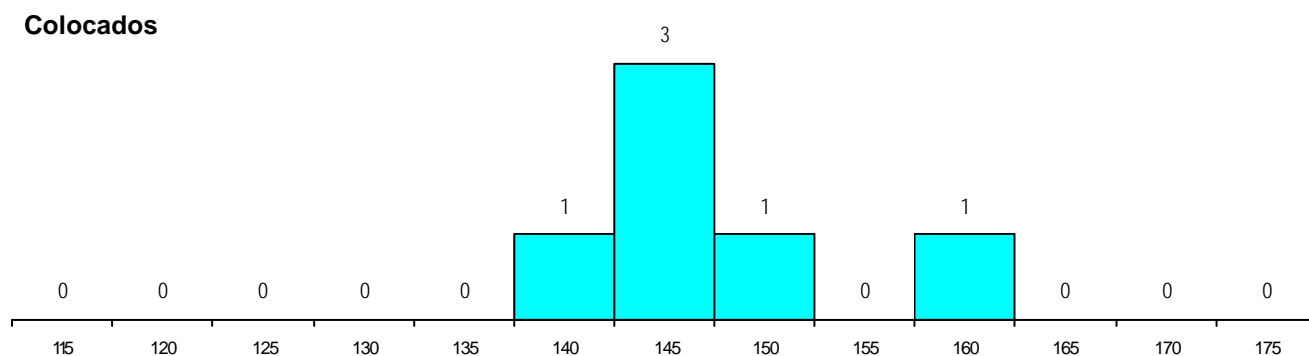
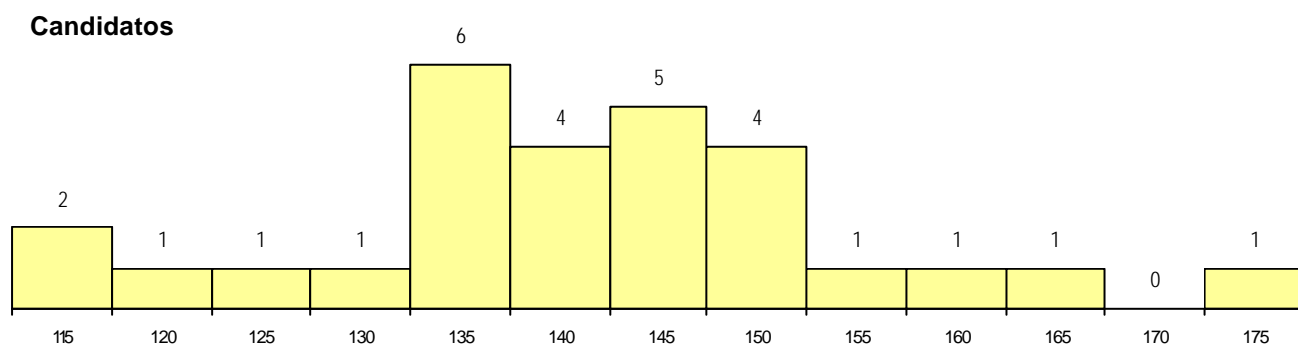
**CURSO DO 12º ANO (15 mais frequentes)**

Curso 12º ano	Cands. %	Cols. %
N064 Artes Visuais	22 79	4 67
N060 Ciências e Tecnologias	3 11	2 33
R820 Agrupamento 2 / geral	2 7	0 0
R886 Geral de artes (novos planos)	1 4	0 0

**MÉDIAS dos Colocados**

Nota de candidatura	147.8
Prova de ingresso	152.4
Média do 12º ano	143.2
Média do 10º/11º ano	143.2

**DISTRIBUIÇÕES DE NOTAS DE CANDIDATURA**



**Estabelecimento:** 0802 Universidade Técnica de Lisboa - Faculdade de Arquitectura  
**Curso Superior:** 8075 Arquitectura, área de especialização em Planeamento Urbano e Territorial  
*Mestrado Integrado*

**OPÇÃO CANDIDATURA**

Opção	Cands. %	Cols. %
1ª	7 23	1 25
2ª	5 17	1 25
3ª	6 20	1 25
4ª	8 27	1 25
5ª	2 7	0 0
6ª	2 7	0 0
<b>Total</b>	<b>30</b>	<b>4</b>

**ETAPA COLOCAÇÃO (contingente)**

Etapa Colocação	Cands. %	Cols. %	Nota
17 Geral	30 100	4 100	146.3
<b>Total</b>	<b>30</b>	<b>4</b>	

**DISTRITO/CAE DE CANDIDATURA**

Distrito Origem	Cands. %	Cols. %
Lisboa	22 73	3 75
Setúbal	4 13	0 0
R. A. Madeira	1 3	0 0
Faro	1 3	0 0
Évora	1 3	0 0
Coimbra	1 3	1 25
<b>Total</b>	<b>30</b>	<b>4</b>

**SEXO DOS CANDIDATOS**

Sexo	Cands. %	Cols. %
Masc.	15 50	2 50
Femin.	15 50	2 50
<b>Total</b>	<b>30</b>	<b>4</b>

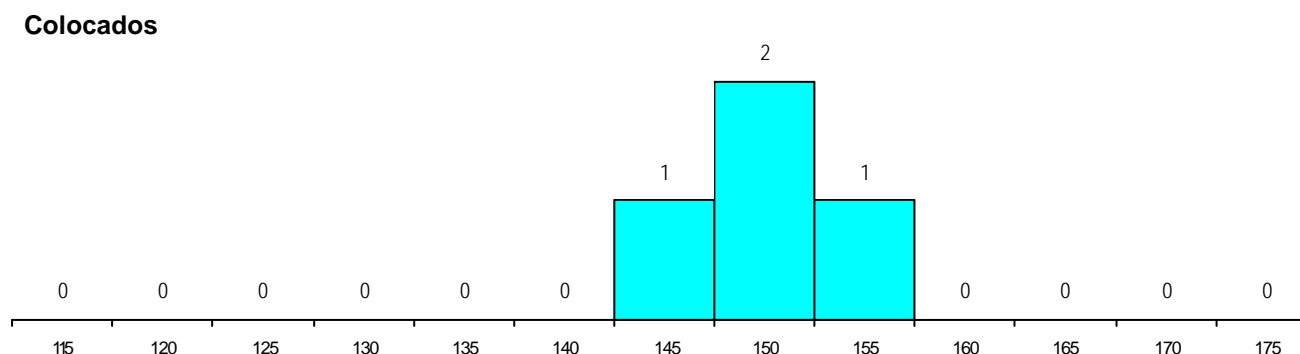
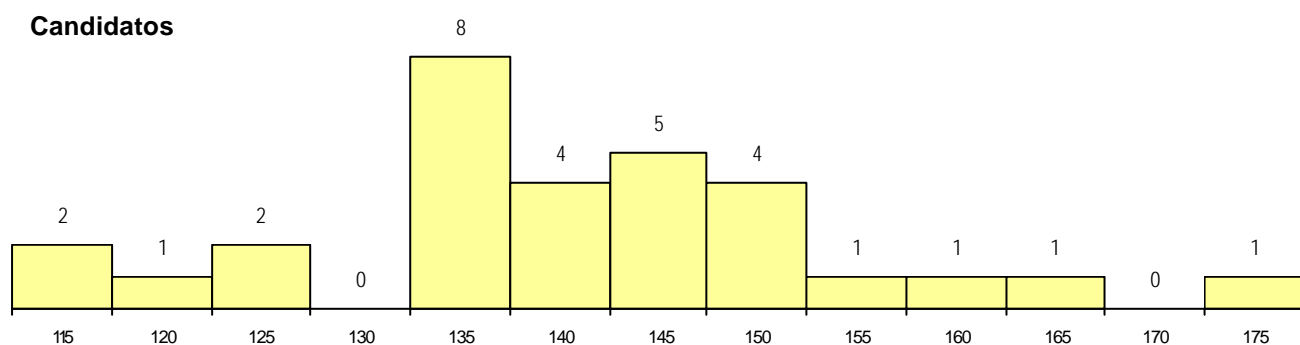
**CURSO DO 12º ANO (15 mais frequentes)**

Curso 12º ano	Cands. %	Cols. %
N064 Artes Visuais	23 77	3 75
N060 Ciências e Tecnologias	5 17	0 0
R820 Agrupamento 2 / geral	2 7	1 25

**MÉDIAS dos Colocados**

Nota de candidatura 150.0  
 Prova de ingresso 148.9  
 Média do 12º ano 151.0  
 Média do 10º/11º ano 151.0

**DISTRIBUIÇÕES DE NOTAS DE CANDIDATURA**





**Estabelecimento:** 0802 Universidade Técnica de Lisboa - Faculdade de Arquitectura  
**Curso Superior:** 9069 Design  
*Licenciatura*

**OPÇÃO CANDIDATURA**

Opção	Cands. %	Cols. %
1ª	25 26	2 33
2ª	15 16	0 0
3ª	21 22	2 33
4ª	18 19	1 17
5ª	10 11	0 0
6ª	6 6	1 17
<b>Total</b>	<b>95</b>	<b>6</b>

**ETAPA COLOCAÇÃO (contingente)**

Etapa Colocação	Cands. %	Cols. %	Nota
17 Geral	95 100	6 100	159.5
<b>Total</b>	<b>95</b>	<b>6</b>	

**DISTRITO/CAE DE CANDIDATURA**

Distrito Origem	Cands. %	Cols. %
Lisboa	57 60	6 100
Setúbal	15 16	0 0
Santarém	4 4	0 0
Faro	3 3	0 0
R. A. Madeira	2 2	0 0
Leiria	2 2	0 0
Coimbra	2 2	0 0
Castelo Branco	2 2	0 0
Beja	2 2	0 0
Tâmega	1 1	0 0
Viana do Castelo	1 1	0 0
Porto	1 1	0 0
Portalegre	1 1	0 0
Braga	1 1	0 0
Aveiro	1 1	0 0
<b>Total</b>	<b>95</b>	<b>6</b>

**SEXO DOS CANDIDATOS**

Sexo	Cands. %	Cols. %
Masc.	34 36	1 17
Femin.	61 64	5 83
<b>Total</b>	<b>95</b>	<b>6</b>

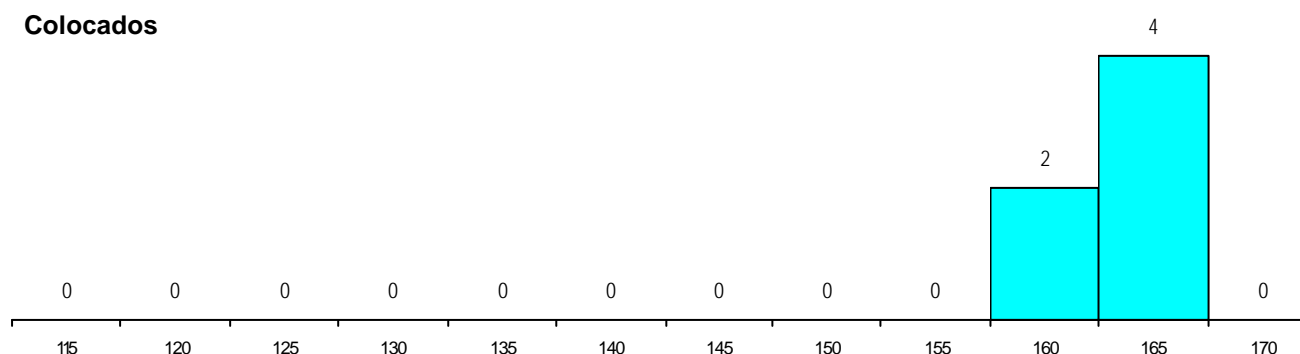
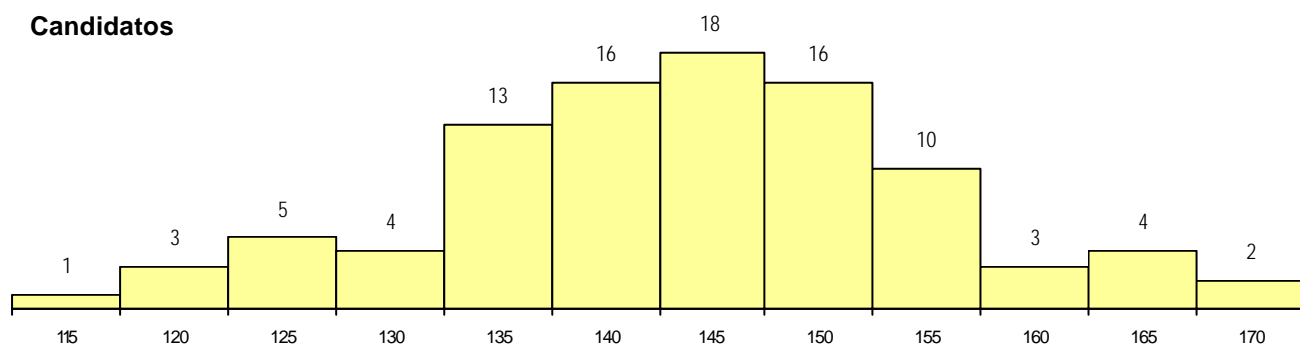
**CURSO DO 12º ANO (15 mais frequentes)**

Curso 12º ano	Cands. %	Cols. %
N064 Artes Visuais	73 77	4 67
R820 Agrupamento 2 / geral	9 9	1 17
N072 Design de Produto	5 5	0 0
N073 Produção Artística	2 2	0 0
N071 Design de Comunicação	1 1	1 17
U220 Ens. secundário recorrente (todos	1 1	0 0
R886 Geral de artes (novos planos)	1 1	0 0
R883 Tecnológico de arte e design cerã	1 1	0 0
R810 Agrupamento 1 / geral	1 1	0 0
Q940 Escolas estrangeiras em Portugal	1 1	0 0

**MÉDIAS dos Colocados**

Nota de candidatura	163.9
Prova de ingresso	172.3
Média do 12º ano	155.5
Média do 10º/11º ano	155.5

**DISTRIBUIÇÕES DE NOTAS DE CANDIDATURA**



**Estabelecimento:** 0802 Universidade Técnica de Lisboa - Faculdade de Arquitectura  
**Curso Superior:** 9071 Design de Moda  
*Licenciatura*

**OPÇÃO CANDIDATURA**

Opção	Cands. %	Cols. %
1ª	17 33	3 50
2ª	9 17	1 17
3ª	10 19	1 17
4ª	2 4	1 17
5ª	9 17	0 0
6ª	5 10	0 0
<b>Total</b>	<b>52</b>	<b>6</b>

**ETAPA COLOCAÇÃO (contingente)**

Etapa Colocação	Cands. %	Cols. %	Nota
17 Geral	52 100	6 100	151.5
<b>Total</b>	<b>52</b>	<b>6</b>	

**DISTRITO/CAE DE CANDIDATURA**

Distrito Origem	Cands. %	Cols. %
Lisboa	31 60	4 67
Setúbal	10 19	1 17
Leiria	3 6	1 17
Coimbra	3 6	0 0
Santarém	2 4	0 0
Entre Douro e Vou	1 2	0 0
Castelo Branco	1 2	0 0
Beja	1 2	0 0
<b>Total</b>	<b>52</b>	<b>6</b>

**SEXO DOS CANDIDATOS**

Sexo	Cands. %	Cols. %
Masc.	6 12	0 0
Femin.	46 88	6 100
<b>Total</b>	<b>52</b>	<b>6</b>

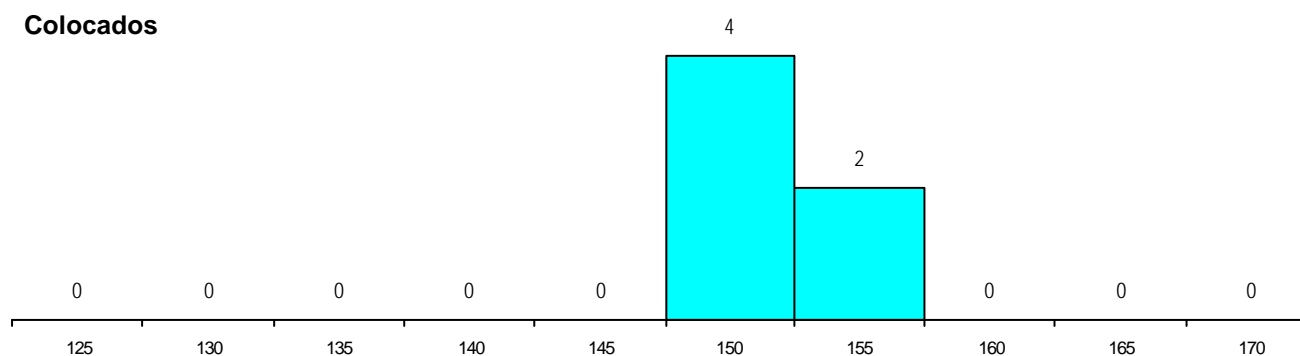
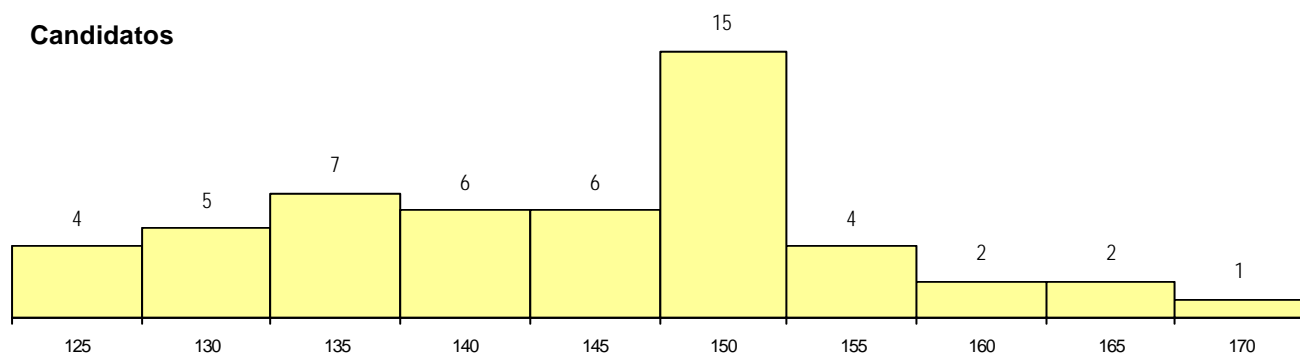
**CURSO DO 12º ANO (15 mais frequentes)**

Curso 12º ano	Cands. %	Cols. %
N064 Artes Visuais	45 87	4 67
R883 Tecnológico de arte e design cerâ	1 2	1 17
N073 Produção Artística	1 2	1 17
R886 Geral de artes (novos planos)	1 2	0 0
R821 Agrupamento 2 / design	1 2	0 0
R820 Agrupamento 2 / geral	1 2	0 0
R810 Agrupamento 1 / geral	1 2	0 0
Q940 Escolas estrangeiras em Portugal	1 2	0 0

**MÉDIAS dos Colocados**

Nota de candidatura	153.3
Prova de ingresso	155.8
Média do 12º ano	150.7
Média do 10º/11º ano	150.7

**DISTRIBUIÇÕES DE NOTAS DE CANDIDATURA**



**Estabelecimento:** 0802 Universidade Técnica de Lisboa - Faculdade de Arquitectura  
**Curso Superior:** 9257 Arquitectura  
*Mestrado Integrado*

**OPÇÃO CANDIDATURA**

Opção	Cands. %	Cols. %
1ª	46 50	5 71
2ª	16 17	1 14
3ª	11 12	1 14
4ª	9 10	0 0
5ª	5 5	0 0
6ª	5 5	0 0
<b>Total</b>	<b>92</b>	<b>7</b>

**ETAPA COLOCAÇÃO (contingente)**

Etapa Colocação	Cands. %	Cols. %	Nota
17 Geral	92 100	7 100	168.3
<b>Total</b>	<b>92</b>	<b>7</b>	

**DISTRITO/CAE DE CANDIDATURA**

Distrito Origem	Cands. %	Cols. %
Lisboa	42 46	2 29
Setúbal	13 14	1 14
Santarém	5 5	0 0
R. A. Madeira	4 4	0 0
Faro	4 4	1 14
Porto	4 4	1 14
Leiria	3 3	0 0
Vila Real	2 2	1 14
Viseu	2 2	0 0
Évora	2 2	0 0
Braga	2 2	0 0
Beja	2 2	0 0
Tâmega	1 1	0 0
Aveiro	1 1	0 0
Entre Douro e Vou	1 1	0 0
Coimbra	1 1	0 0
Castelo Branco	1 1	0 0
Bragança	1 1	0 0
Portalegre	1 1	1 14
<b>Total</b>	<b>92</b>	<b>7</b>

**SEXO DOS CANDIDATOS**

Sexo	Cands. %	Cols. %
Masc.	42 46	3 43
Femin.	50 54	4 57
<b>Total</b>	<b>92</b>	<b>7</b>

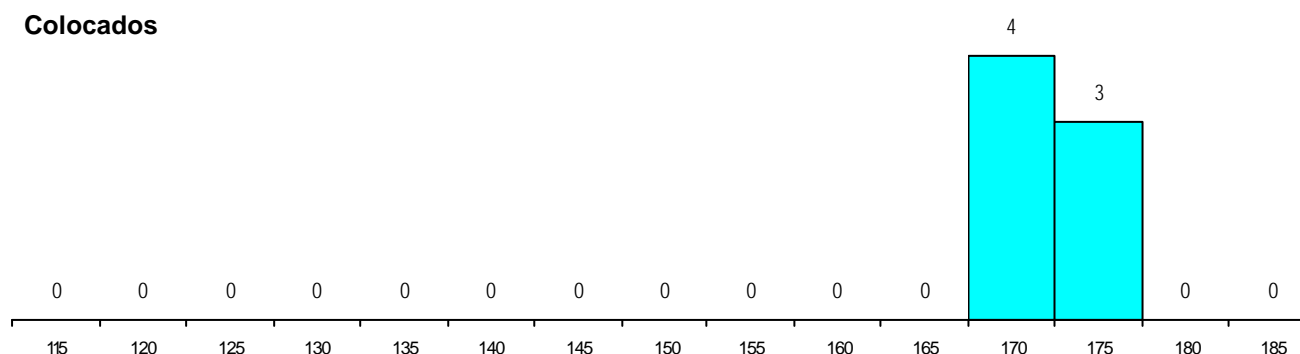
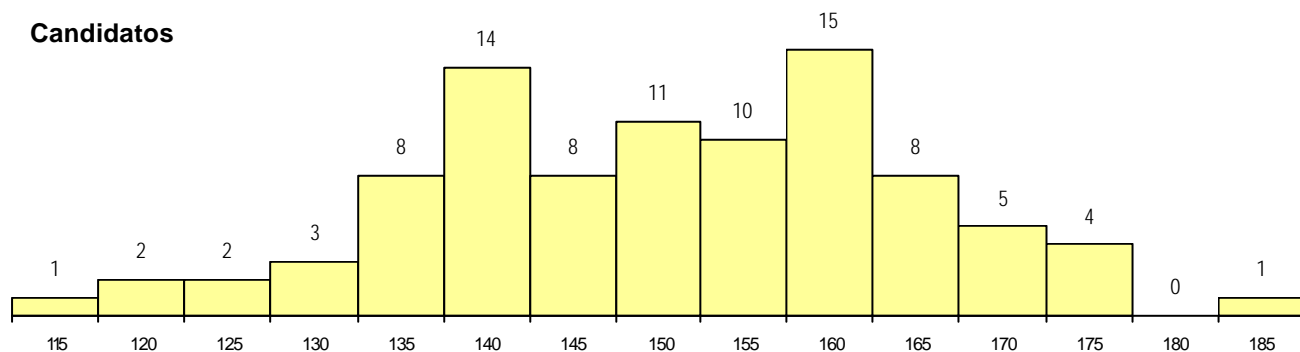
**CURSO DO 12º ANO (15 mais frequentes)**

Curso 12º ano	Cands. %	Cols. %
N064 Artes Visuais	70 76	6 86
N060 Ciências e Tecnologias	7 8	0 0
R820 Agrupamento 2 / geral	5 5	1 14
N072 Design de Produto	4 4	0 0
U220 Ens. secundário recorrente (todos	1 1	0 0
R886 Geral de artes (novos planos)	1 1	0 0
R883 Tecnológico de arte e design cerã	1 1	0 0
P403 Técnico de construção civil/deser	1 1	0 0
P363 Técnico de artes gráficas	1 1	0 0
NA25 Artes e Indústrias Gráficas (VC)	1 1	0 0

**MÉDIAS dos Colocados**

Nota de candidatura	171.7
Prova de ingresso	178.1
Média do 12º ano	165.3
Média do 10º/11º ano	165.3

**DISTRIBUIÇÕES DE NOTAS DE CANDIDATURA**



**Estabelecimento:** 0803 Universidade Técnica de Lisboa - Instituto Superior de Agronomia  
**Curso Superior:** 0025 Arquitectura Paisagista  
*Licenciatura*

**OPÇÃO CANDIDATURA**

Opção	Cands. %	Cols. %
1ª	11 23	6 55
2ª	7 15	2 18
3ª	6 13	0 0
4ª	11 23	1 9
5ª	5 10	1 9
6ª	8 17	1 9
<b>Total</b>	<b>48</b>	<b>11</b>

**ETAPA COLOCAÇÃO (contingente)**

Etapa Colocação	Cands. %	Cols. %	Nota
17 Geral	48 100	11 100	127.5
<b>Total</b>	<b>48</b>	<b>11</b>	

**DISTRITO/CAE DE CANDIDATURA**

Distrito Origem	Cands. %	Cols. %
Lisboa	26 54	8 73
Setúbal	9 19	2 18
Santarém	5 10	0 0
Leiria	2 4	0 0
Évora	2 4	0 0
R. A. Madeira	1 2	0 0
R. A. Açores	1 2	1 9
Porto	1 2	0 0
Coimbra	1 2	0 0
<b>Total</b>	<b>48</b>	<b>11</b>

**SEXO DOS CANDIDATOS**

Sexo	Cands. %	Cols. %
Masc.	25 52	6 55
Femin.	23 48	5 45
<b>Total</b>	<b>48</b>	<b>11</b>

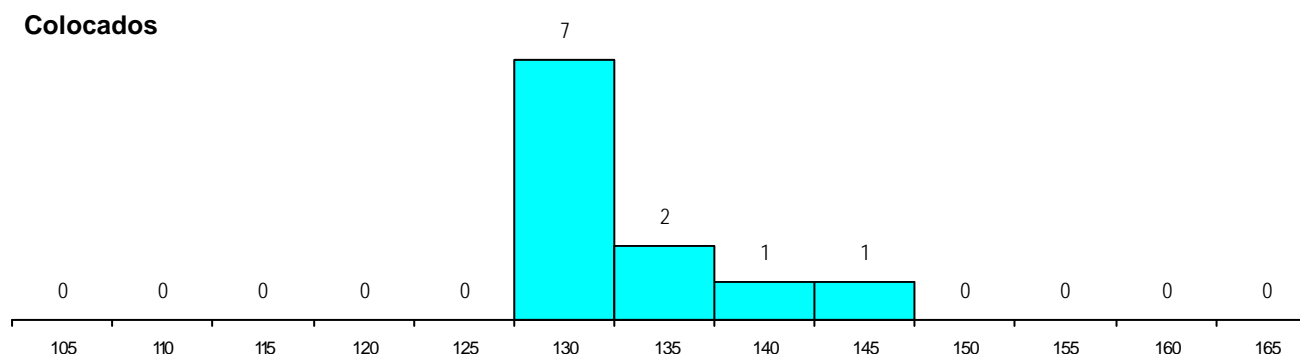
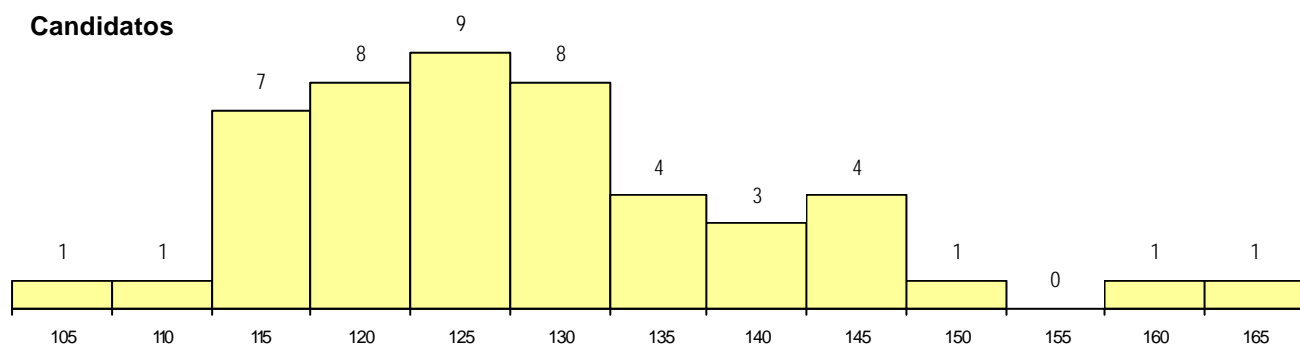
**CURSO DO 12º ANO (15 mais frequentes)**

Curso 12º ano	Cands. %	Cols. %
N060 Ciências e Tecnologias	30 63	7 64
N064 Artes Visuais	10 21	2 18
R810 Agrupamento 1 / geral	4 8	0 0
R820 Agrupamento 2 / geral	2 4	0 0
R886 Geral de artes (novos planos)	1 2	1 9
Q950 Equivalências	1 2	1 9

**MÉDIAS dos Colocados**

Nota de candidatura 132.6  
 Prova de ingresso 125.8  
 Média do 12º ano 139.5  
 Média do 10º/11º ano 139.5

**DISTRIBUIÇÕES DE NOTAS DE CANDIDATURA**



**Estabelecimento:** 0803 Universidade Técnica de Lisboa - Instituto Superior de Agronomia  
**Curso Superior:** 9011 Biologia  
*Licenciatura*

**OPÇÃO CANDIDATURA**

Opção	Cands. %	Cols. %
1ª	8 13	1 17
2ª	21 33	3 50
3ª	10 16	2 33
4ª	18 28	0 0
5ª	3 5	0 0
6ª	4 6	0 0
<b>Total</b>	<b>64</b>	<b>6</b>

**ETAPA COLOCAÇÃO (contingente)**

Etapa Colocação	Cands. %	Cols. %	Nota
17 Geral	64 100	6 100	135.5
<b>Total</b>	<b>64</b>	<b>6</b>	

**DISTRITO/CAE DE CANDIDATURA**

Distrito Origem	Cands. %	Cols. %
Lisboa	49 77	4 67
Setúbal	8 13	1 17
Leiria	2 3	1 17
Santarém	1 2	0 0
Faro	1 2	0 0
Évora	1 2	0 0
Castelo Branco	1 2	0 0
Beja	1 2	0 0
<b>Total</b>	<b>64</b>	<b>6</b>

**SEXO DOS CANDIDATOS**

Sexo	Cands. %	Cols. %
Masc.	25 39	1 17
Femin.	39 61	5 83
<b>Total</b>	<b>64</b>	<b>6</b>

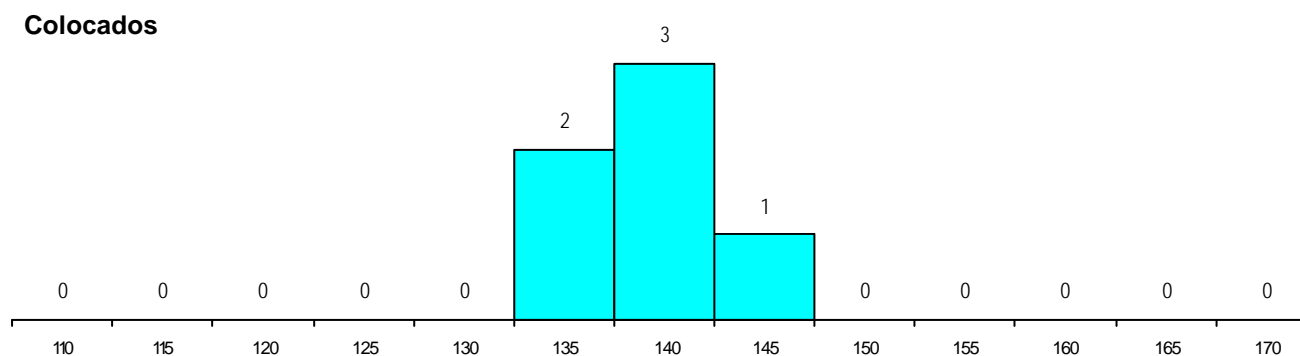
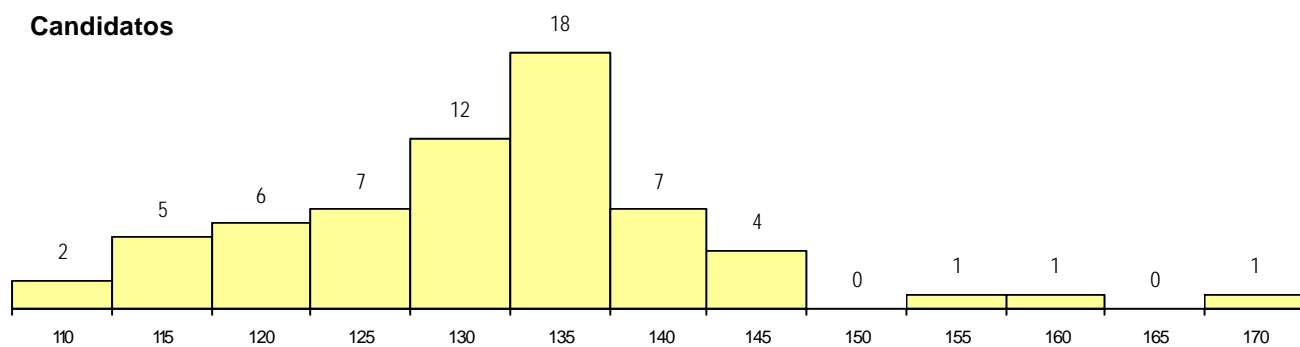
**CURSO DO 12º ANO (15 mais frequentes)**

Curso 12º ano	Cands. %	Cols. %
N060 Ciências e Tecnologias	47 73	5 83
R810 Agrupamento 1 / geral	11 17	1 17
N970 Recorrente - Ciências e Tecnolog	4 6	0 0
U220 Ens. secundário recorrente (todos	1 2	0 0
Q940 Escolas estrangeiras em Portugal	1 2	0 0

**MÉDIAS dos Colocados**

Nota de candidatura 139.2  
 Prova de ingresso 137.8  
 Média do 12º ano 140.5  
 Média do 10º/11º ano 140.5

**DISTRIBUIÇÕES DE NOTAS DE CANDIDATURA**



**Estabelecimento:** 0803 Universidade Técnica de Lisboa - Instituto Superior de Agronomia  
**Curso Superior:** 9086 Engenharia Agrónómica  
*Licenciatura*

**OPÇÃO CANDIDATURA**

Opção	Cands. %	Cols. %
1ª	16 33	2 50
2ª	13 27	1 25
3ª	6 12	1 25
4ª	8 16	0 0
5ª	3 6	0 0
6ª	3 6	0 0
<b>Total</b>	<b>49</b>	<b>4</b>

**ETAPA COLOCAÇÃO (contingente)**

Etapa Colocação	Cands. %	Cols. %	Nota
17 Geral	49 100	4 100	136.0
<b>Total</b>	<b>49</b>	<b>4</b>	

**DISTRITO/CAE DE CANDIDATURA**

Distrito Origem	Cands. %	Cols. %
Lisboa	33 67	3 75
Setúbal	5 10	0 0
Santarém	3 6	0 0
Beja	3 6	1 25
Portalegre	2 4	0 0
Leiria	2 4	0 0
R. A. Açores	1 2	0 0
<b>Total</b>	<b>49</b>	<b>4</b>

**SEXO DOS CANDIDATOS**

Sexo	Cands. %	Cols. %
Masc.	23 47	1 25
Femin.	26 53	3 75
<b>Total</b>	<b>49</b>	<b>4</b>

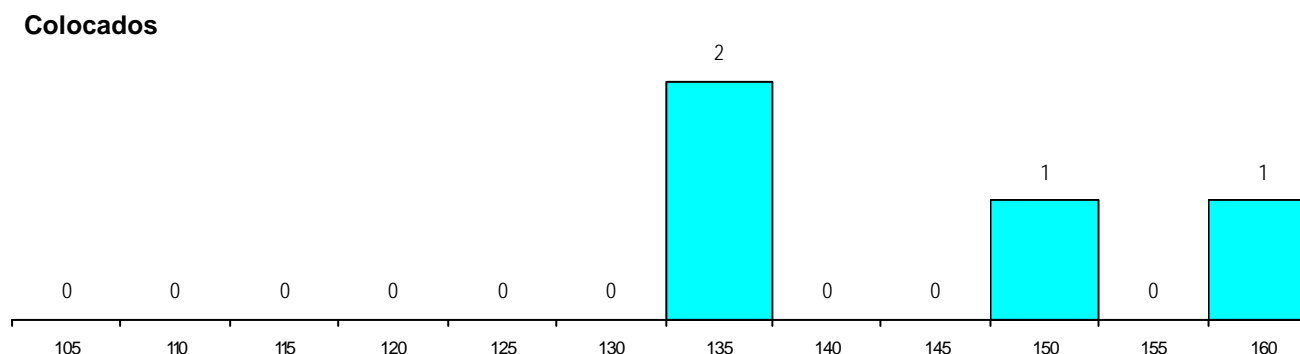
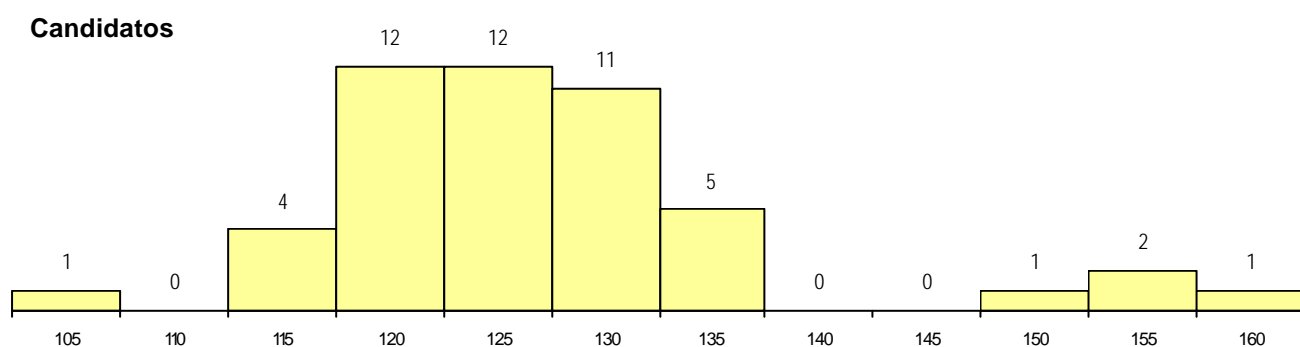
**CURSO DO 12º ANO (15 mais frequentes)**

Curso 12º ano	Cands. %	Cols. %
N060 Ciências e Tecnologias	38 78	2 50
R810 Agrupamento 1 / geral	11 22	2 50

**MÉDIAS dos Colocados**

Nota de candidatura 145.2  
 Prova de ingresso 150.0  
 Média do 12º ano 140.3  
 Média do 10º/11º ano 140.3

**DISTRIBUIÇÕES DE NOTAS DE CANDIDATURA**



**Estabelecimento:** 0803 Universidade Técnica de Lisboa - Instituto Superior de Agronomia  
**Curso Superior:** 9087 Engenharia Alimentar  
*Licenciatura*

**OPÇÃO CANDIDATURA**

Opção	Cands. %	Cols. %
1ª	25 34	1 50
2ª	7 10	1 50
3ª	12 16	0 0
4ª	16 22	0 0
5ª	10 14	0 0
6ª	3 4	0 0
<b>Total</b>	<b>73</b>	<b>2</b>

**ETAPA COLOCAÇÃO (contingente)**

Etapa Colocação	Cands. %	Cols. %	Nota
17 Geral	73 100	2 100	145.3
<b>Total</b>	<b>73</b>	<b>2</b>	

**DISTRITO/CAE DE CANDIDATURA**

Distrito Origem	Cands. %	Cols. %
Lisboa	50 68	2 100
Setúbal	10 14	0 0
Santarém	5 7	0 0
Leiria	3 4	0 0
Évora	2 3	0 0
Portalegre	1 1	0 0
Faro	1 1	0 0
Beja	1 1	0 0
<b>Total</b>	<b>73</b>	<b>2</b>

**SEXO DOS CANDIDATOS**

Sexo	Cands. %	Cols. %
Masc.	19 26	0 0
Femin.	54 74	2 100
<b>Total</b>	<b>73</b>	<b>2</b>

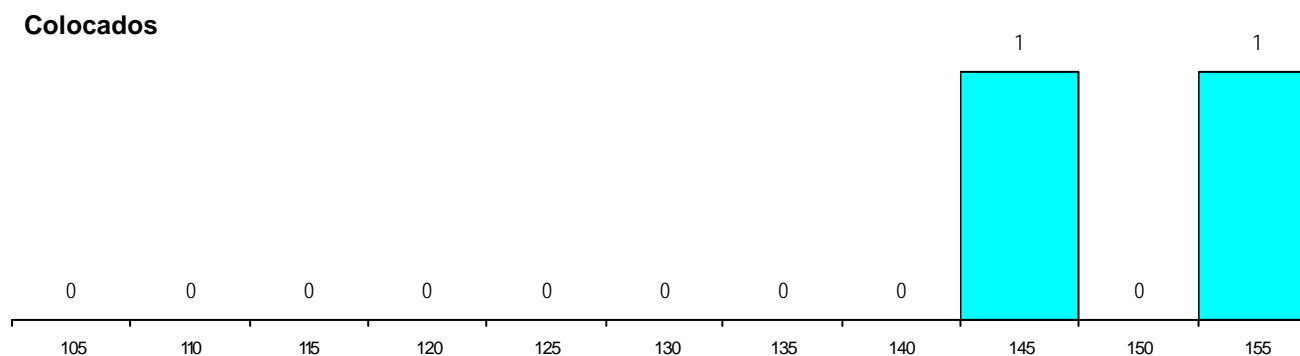
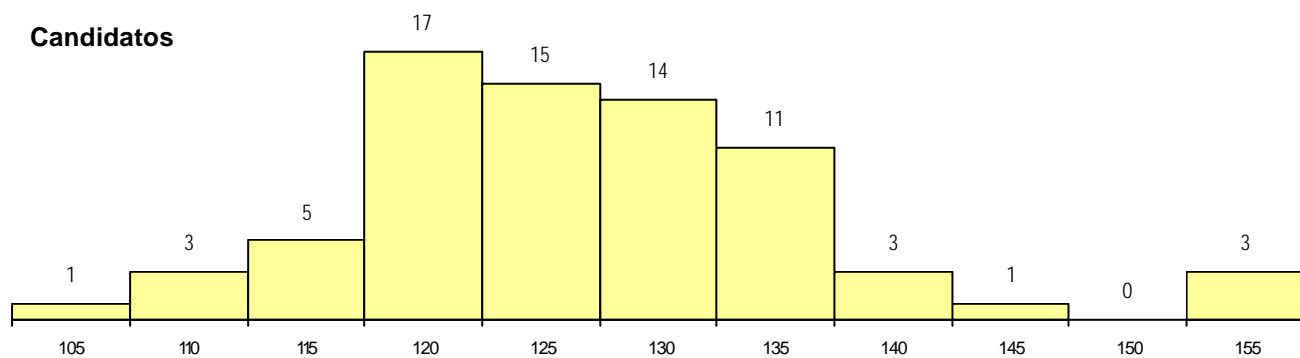
**CURSO DO 12º ANO (15 mais frequentes)**

Curso 12º ano	Cands. %	Cols. %
N060 Ciências e Tecnologias	54 74	2 100
R810 Agrupamento 1 / geral	14 19	0 0
N970 Recorrente - Ciências e Technolog	5 7	0 0

**MÉDIAS dos Colocados**

Nota de candidatura 149.2  
 Prova de ingresso 155.3  
 Média do 12º ano 143.0  
 Média do 10º/11º ano 143.0

**DISTRIBUIÇÕES DE NOTAS DE CANDIDATURA**



**Estabelecimento:** 0803 Universidade Técnica de Lisboa - Instituto Superior de Agronomia  
**Curso Superior:** 9099 Engenharia do Ambiente  
*Licenciatura*

**OPÇÃO CANDIDATURA**

Opção	Cands. %	Cols. %
1ª	13 16	1 100
2ª	14 18	0 0
3ª	17 22	0 0
4ª	15 19	0 0
5ª	16 20	0 0
6ª	4 5	0 0
<b>Total</b>	<b>79</b>	<b>1</b>

**ETAPA COLOCAÇÃO (contingente)**

Etapa Colocação	Cands. %	Cols. %	Nota
17 Geral	79 100	1 100	154.8
<b>Total</b>	<b>79</b>	<b>1</b>	

**DISTRITO/CAE DE CANDIDATURA**

Distrito Origem	Cands. %	Cols. %
Lisboa	53 67	1 100
Setúbal	10 13	0 0
Santarém	8 10	0 0
Leiria	3 4	0 0
Portalegre	2 3	0 0
Beja	2 3	0 0
Bragança	1 1	0 0
<b>Total</b>	<b>79</b>	<b>1</b>

**SEXO DOS CANDIDATOS**

Sexo	Cands. %	Cols. %
Masc.	34 43	1 100
Femin.	45 57	0 0
<b>Total</b>	<b>79</b>	<b>1</b>

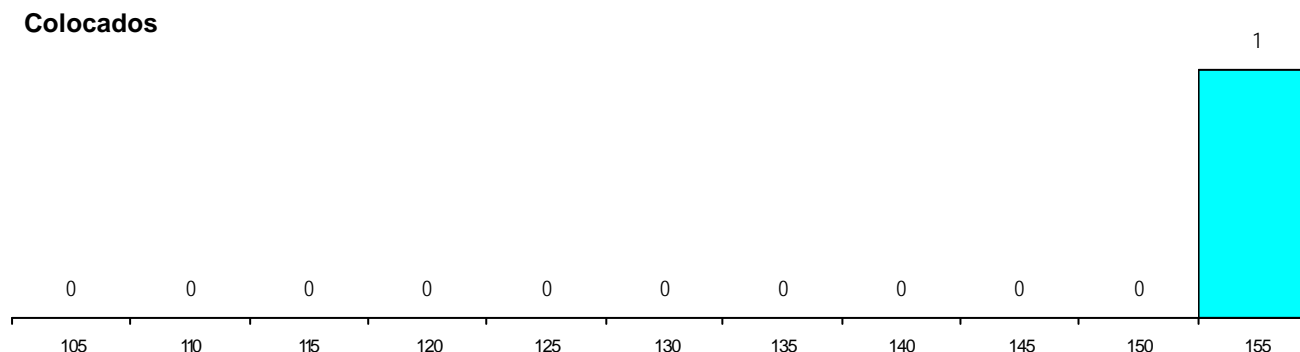
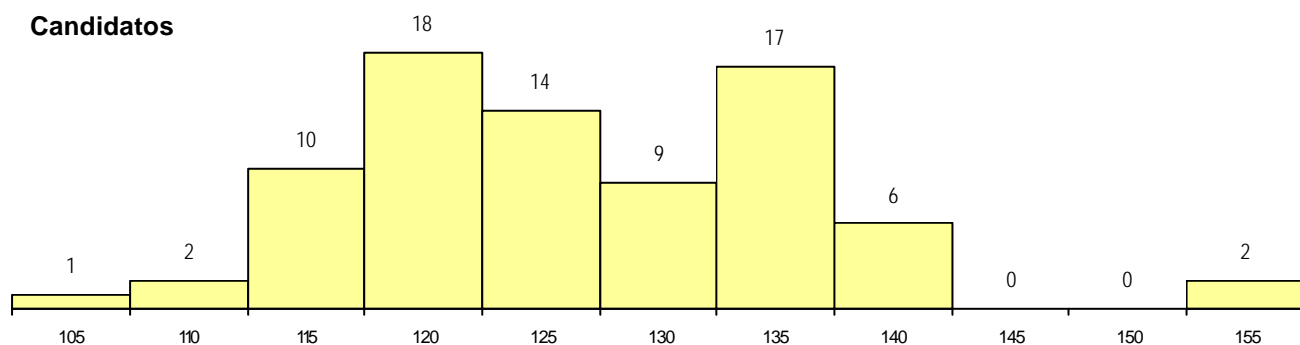
**CURSO DO 12º ANO (15 mais frequentes)**

Curso 12º ano	Cands. %	Cols. %
N060 Ciências e Tecnologias	62 78	1 100
R810 Agrupamento 1 / geral	14 18	0 0
N970 Recorrente - Ciências e Technolog	3 4	0 0

**MÉDIAS dos Colocados**

Nota de candidatura 154.8  
 Prova de ingresso 159.5  
 Média do 12º ano 150.0  
 Média do 10º/11º ano 150.0

**DISTRIBUIÇÕES DE NOTAS DE CANDIDATURA**





**Estabelecimento:** 0803 Universidade Técnica de Lisboa - Instituto Superior de Agronomia  
**Curso Superior:** 9114 Engenharia Florestal  
*Licenciatura*

**OPÇÃO CANDIDATURA**

Opção	Cands. %	Cols. %
1ª	4 11	0 0
2ª	11 30	0 0
3ª	8 22	0 0
4ª	8 22	0 0
5ª	6 16	1 100
<b>Total</b>	<b>37</b>	<b>1</b>

**ETAPA COLOCAÇÃO (contingente)**

Etapa Colocação	Cands. %	Cols. %	Nota
17 Geral	37 100	1 100	133.3
<b>Total</b>	<b>37</b>	<b>1</b>	

**DISTRITO/CAE DE CANDIDATURA**

Distrito Origem	Cands. %	Cols. %
Lisboa	25 68	1 100
Setúbal	5 14	0 0
Portalegre	2 5	0 0
R. A. Açores	1 3	0 0
Santarém	1 3	0 0
Leiria	1 3	0 0
Castelo Branco	1 3	0 0
Beja	1 3	0 0
<b>Total</b>	<b>37</b>	<b>1</b>

**SEXO DOS CANDIDATOS**

Sexo	Cands. %	Cols. %
Masc.	22 59	1 100
Femin.	15 41	0 0
<b>Total</b>	<b>37</b>	<b>1</b>

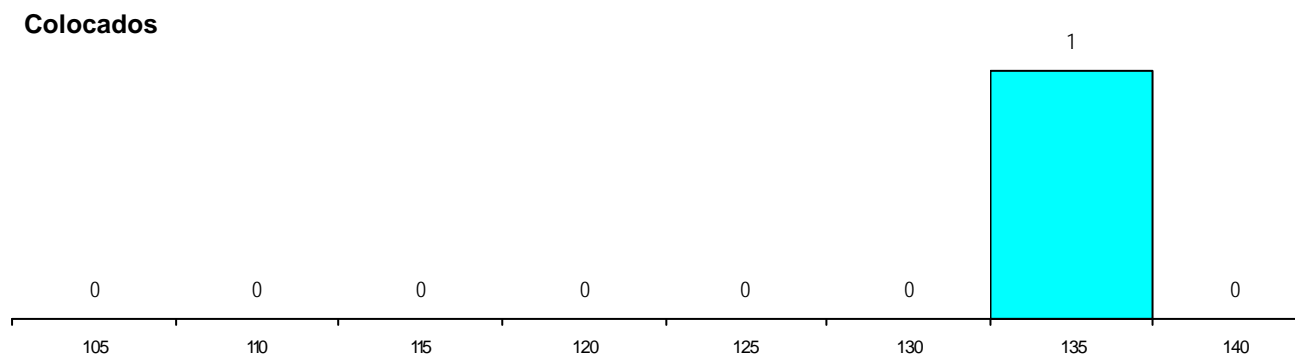
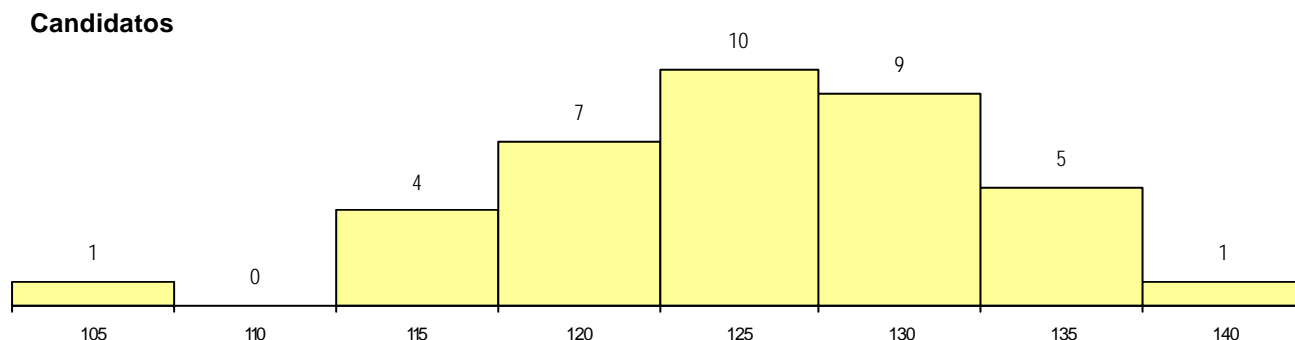
**CURSO DO 12º ANO (15 mais frequentes)**

Curso 12º ano	Cands. %	Cols. %
N060 Ciências e Tecnologias	27 73	1 100
R810 Agrupamento 1 / geral	9 24	0 0
R812 Agrupamento 1 / electrotecnia/elei	1 3	0 0

**MÉDIAS dos Colocados**

Nota de candidatura 133.3  
 Prova de ingresso 125.5  
 Média do 12º ano 141.0  
 Média do 10º/11º ano 141.0

**DISTRIBUIÇÕES DE NOTAS DE CANDIDATURA**



**Estabelecimento:** 0803 Universidade Técnica de Lisboa - Instituto Superior de Agronomia  
**Curso Superior:** 9129 Engenharia Zootécnica  
*Licenciatura*

**OPÇÃO CANDIDATURA**

Opção	Cands. %	Cols. %
1ª	6 11	1 25
2ª	10 18	0 0
3ª	18 32	2 50
4ª	6 11	0 0
5ª	8 14	0 0
6ª	9 16	1 25
<b>Total</b>	<b>57</b>	<b>4</b>

**ETAPA COLOCAÇÃO (contingente)**

Etapa Colocação	Cands. %	Cols. %	Nota
17 Geral	57 100	4 100	134.3
<b>Total</b>	<b>57</b>	<b>4</b>	

**DISTRITO/CAE DE CANDIDATURA**

Distrito Origem	Cands. %	Cols. %
Lisboa	39 68	3 75
Setúbal	6 11	1 25
Santarém	3 5	0 0
Portalegre	2 4	0 0
Leiria	2 4	0 0
Coimbra	2 4	0 0
Beja	2 4	0 0
Aveiro	1 2	0 0
<b>Total</b>	<b>57</b>	<b>4</b>

**SEXO DOS CANDIDATOS**

Sexo	Cands. %	Cols. %
Masc.	21 37	0 0
Femin.	36 63	4 100
<b>Total</b>	<b>57</b>	<b>4</b>

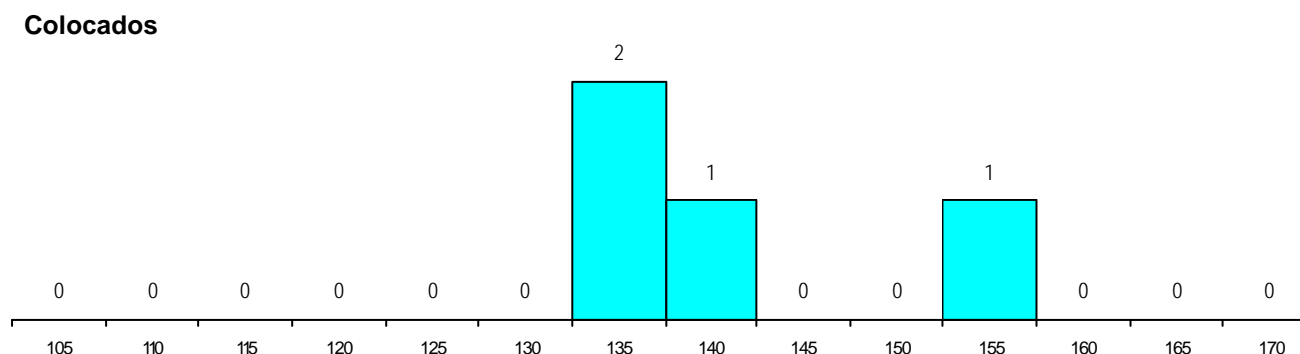
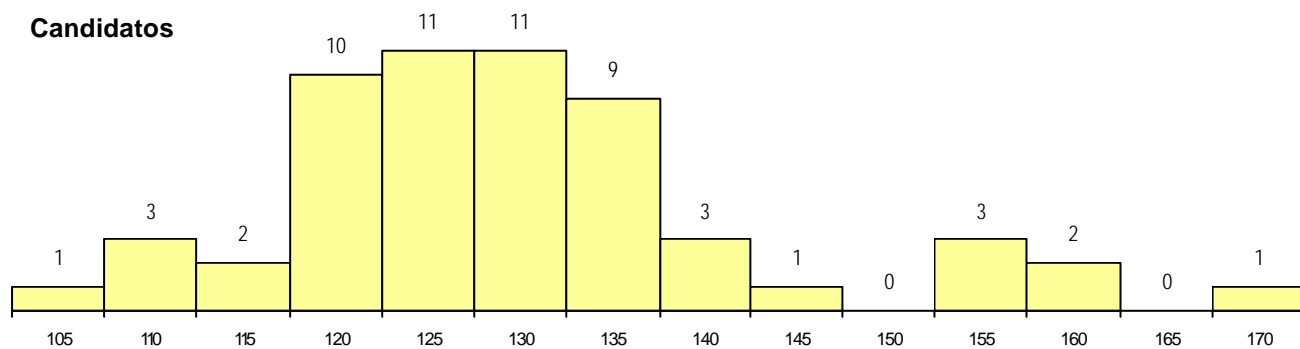
**CURSO DO 12º ANO (15 mais frequentes)**

Curso 12º ano	Cands. %	Cols. %
N060 Ciências e Tecnologias	48 84	4 100
R810 Agrupamento 1 / geral	9 16	0 0

**MÉDIAS dos Colocados**

Nota de candidatura 141.7  
 Prova de ingresso 137.8  
 Média do 12º ano 145.5  
 Média do 10º/11º ano 145.5

**DISTRIBUIÇÕES DE NOTAS DE CANDIDATURA**



**Estabelecimento:** 0804 Universidade Técnica de Lisboa - Instituto Superior de Ciências Sociais e Políticas  
**Curso Superior:** 9002 Administração Pública  
*Licenciatura*

**OPÇÃO CANDIDATURA**

Opção	Cands. %	Cols. %
1ª	29 14	3 30
2ª	34 16	1 10
3ª	38 18	2 20
4ª	38 18	1 10
5ª	36 17	0 0
6ª	38 18	3 30
<b>Total</b>	<b>213</b>	<b>10</b>

**ETAPA COLOCAÇÃO (contingente)**

Etapa Colocação	Cands. %	Cols. %	Nota
17 Geral	213 100	10 100	141.0
<b>Total</b>	<b>213</b>	<b>10</b>	

**DISTRITO/CAE DE CANDIDATURA**

Distrito Origem	Cands. %	Cols. %
Lisboa	138 65	9 90
Setúbal	37 17	0 0
Santarém	10 5	0 0
Faro	5 2	0 0
Leiria	3 1	0 0
R. A. Madeira	3 1	0 0
Viana do Castelo	2 1	0 0
Viseu	2 1	0 0
Évora	2 1	0 0
Coimbra	2 1	1 10
Castelo Branco	2 1	0 0
Portalegre	2 1	0 0
Vila Real	1 0	0 0
Aveiro	1 0	0 0
Guarda	1 0	0 0
Entre Douro e Vou	1 0	0 0
Beja	1 0	0 0
<b>Total</b>	<b>213</b>	<b>10</b>

**SEXO DOS CANDIDATOS**

Sexo	Cands. %	Cols. %
Masc.	94 44	6 60
Femin.	119 56	4 40
<b>Total</b>	<b>213</b>	<b>10</b>

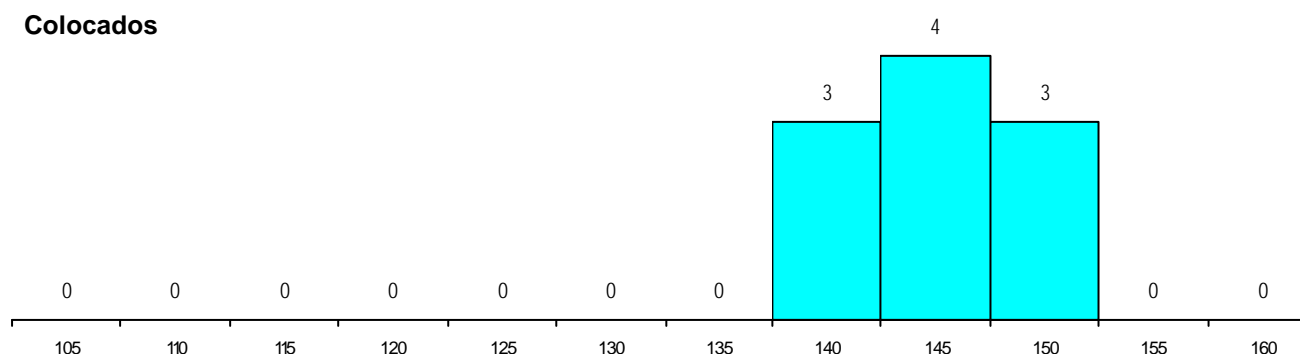
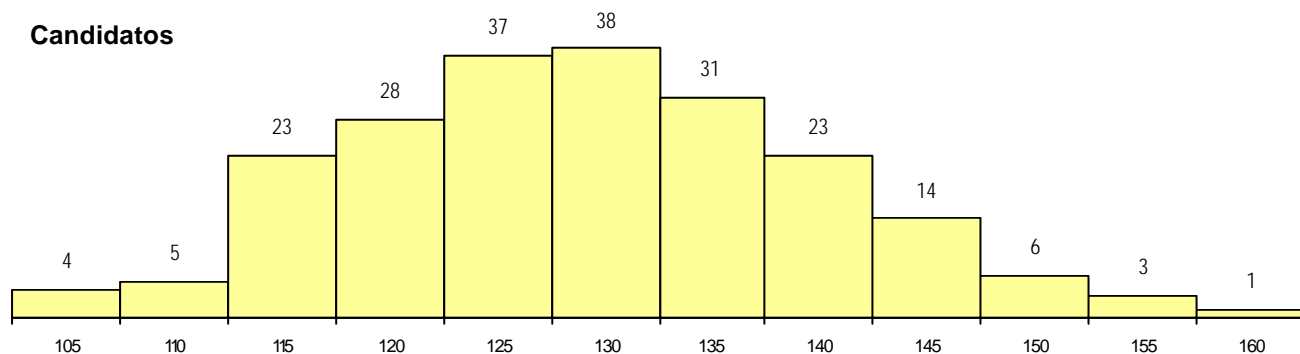
**CURSO DO 12º ANO (15 mais frequentes)**

Curso 12º ano	Cands. %	Cols. %
N062 Ciências Sociais e Humanas	87 41	3 30
N061 Ciências Socioeconómicas	26 12	3 30
N060 Ciências e Tecnologias	15 7	1 10
R810 Agrupamento 1 / geral	8 4	0 0
N972 Recorrente - Ciências Sociais e I	7 3	1 10
R840 Agrupamento 4 / geral	7 3	0 0
U220 Ens. secundário recorrente (todos	6 3	1 10
N088 Acção Social	5 2	0 0
N970 Recorrente - Ciências e Technolog	4 2	0 0
P610 Cursos Educação Formação (todr	3 1	0 0
U230 Ens. sec. recorrente privado e co	3 1	0 0
N082 Informática	3 1	0 0
N085 Administração	3 1	0 0
N086 Marketing	2 1	0 0
N980 Recorrente - Administração	2 1	0 0

**MÉDIAS dos Colocados**

Nota de candidatura	144.6
Prova de ingresso	152.8
Média do 12º ano	136.3
Média do 10º/11º ano	136.3

**DISTRIBUIÇÕES DE NOTAS DE CANDIDATURA**



**Estabelecimento:** 0804 Universidade Técnica de Lisboa - Instituto Superior de Ciências Sociais e Políticas  
**Curso Superior:** 9019 Ciência Política  
*Licenciatura*

**OPÇÃO CANDIDATURA**

Opção	Cands. %	Cols. %
1ª	6 4	0 0
2ª	30 21	4 33
3ª	33 23	2 17
4ª	31 22	3 25
5ª	28 20	2 17
6ª	15 10	1 8
<b>Total</b>	<b>143</b>	<b>12</b>

**ETAPA COLOCAÇÃO (contingente)**

Etapa Colocação	Cands. %	Cols. %	Nota
17 Geral	143 100	12 100	142.0
<b>Total</b>	<b>143</b>	<b>12</b>	

**DISTRITO/CAE DE CANDIDATURA**

Distrito Origem	Cands. %	Cols. %
Lisboa	86 60	5 42
Setúbal	14 10	1 8
Faro	9 6	3 25
Santarém	7 5	0 0
Leiria	6 4	1 8
Viana do Castelo	2 1	1 8
Aveiro	2 1	0 0
Évora	2 1	0 0
Coimbra	2 1	0 0
Braga	2 1	0 0
Beja	2 1	0 0
Porto	2 1	0 0
Vila Real	1 1	0 0
Viseu	1 1	0 0
R. A. Madeira	1 1	1 8
R. A. Açores	1 1	0 0
Guarda	1 1	0 0
Entre Douro e Vou	1 1	0 0
Castelo Branco	1 1	0 0
<b>Total</b>	<b>143</b>	<b>12</b>

**SEXO DOS CANDIDATOS**

Sexo	Cands. %	Cols. %
Masc.	64 45	3 25
Femin.	79 55	9 75
<b>Total</b>	<b>143</b>	<b>12</b>

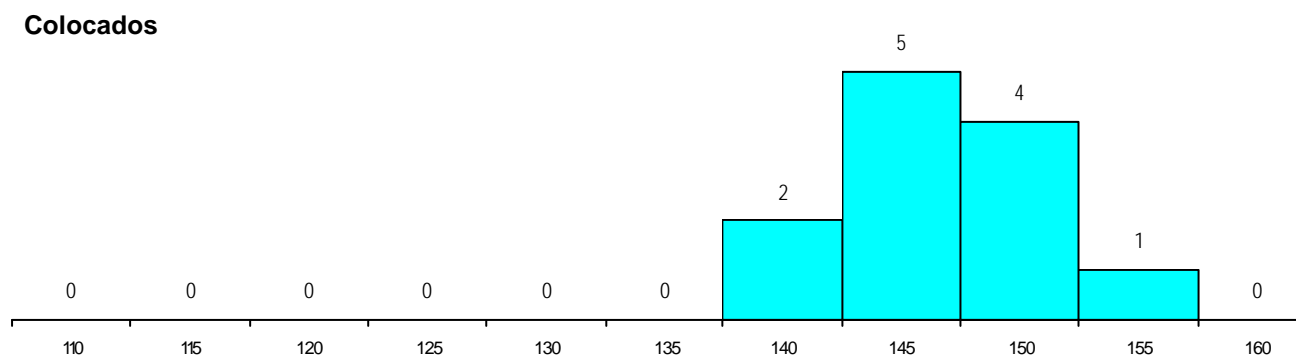
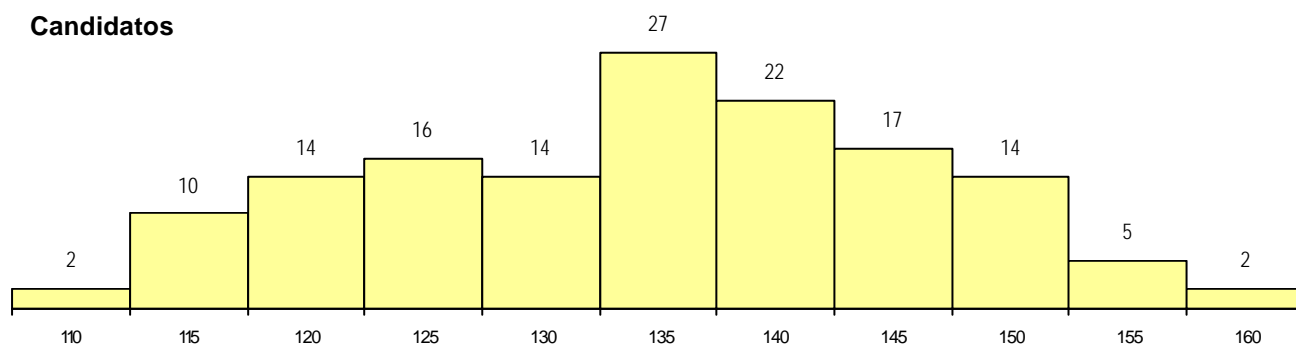
**CURSO DO 12º ANO (15 mais frequentes)**

Curso 12º ano	Cands. %	Cols. %
N062 Ciências Sociais e Humanas	85 59	8 67
N060 Ciências e Tecnologias	12 8	2 17
N061 Ciências Socioeconómicas	10 7	1 8
N088 Acção Social	4 3	0 0
U220 Ens. secundário recorrente (todos	4 3	0 0
R840 Agrupamento 4 / geral	4 3	0 0
R810 Agrupamento 1 / geral	4 3	0 0
N082 Informática	2 1	0 0
N971 Recorrente - Ciências Socioecon	2 1	0 0
U230 Ens. sec. recorrente privado e co	2 1	0 0
N972 Recorrente - Ciências Sociais e I	2 1	0 0
Q950 Equivalências	2 1	0 0
N064 Artes Visuais	1 1	1 8
N973 Recorrente - Línguas e Literaturas	1 1	0 0
E003 3.º curso	1 1	0 0

**MÉDIAS dos Colocados**

Nota de candidatura	146.8
Prova de ingresso	146.4
Média do 12º ano	147.2
Média do 10º/11º ano	147.2

**DISTRIBUIÇÕES DE NOTAS DE CANDIDATURA**



**Estabelecimento:** 0804 Universidade Técnica de Lisboa - Instituto Superior de Ciências Sociais e Políticas  
**Curso Superior:** 9023 Ciências da Comunicação  
*Licenciatura*

**OPÇÃO CANDIDATURA**

Opção	Cands. %	Cols. %
1ª	29 11	1 9
2ª	75 28	8 73
3ª	74 28	2 18
4ª	43 16	0 0
5ª	31 12	0 0
6ª	13 5	0 0
<b>Total</b>	<b>265</b>	<b>11</b>

**ETAPA COLOCAÇÃO (contingente)**

Etapa Colocação	Cands. %	Cols. %	Nota
17 Geral	265 100	11 100	155.0
<b>Total</b>	<b>265</b>	<b>11</b>	

**DISTRITO/CAE DE CANDIDATURA**

Distrito Origem	Cands. %	Cols. %
Lisboa	163 62	5 45
Setúbal	30 11	1 9
Santarém	11 4	0 0
Leiria	9 3	2 18
Beja	8 3	1 9
Faro	8 3	0 0
Braga	7 3	0 0
Évora	6 2	1 9
Porto	5 2	0 0
R. A. Açores	3 1	0 0
Castelo Branco	3 1	0 0
Viana do Castelo	2 1	0 0
Viseu	2 1	0 0
R. A. Madeira	2 1	0 0
Tâmega	1 0	0 0
Aveiro	1 0	0 0
Vila Real	1 0	0 0
Coimbra	1 0	0 0
Entre Douro e Vou	1 0	1 9
Portalegre	1 0	0 0
<b>Total</b>	<b>265</b>	<b>11</b>

**SEXO DOS CANDIDATOS**

Sexo	Cands. %	Cols. %
Masc.	70 26	1 9
Femin.	195 74	10 91
<b>Total</b>	<b>265</b>	<b>11</b>

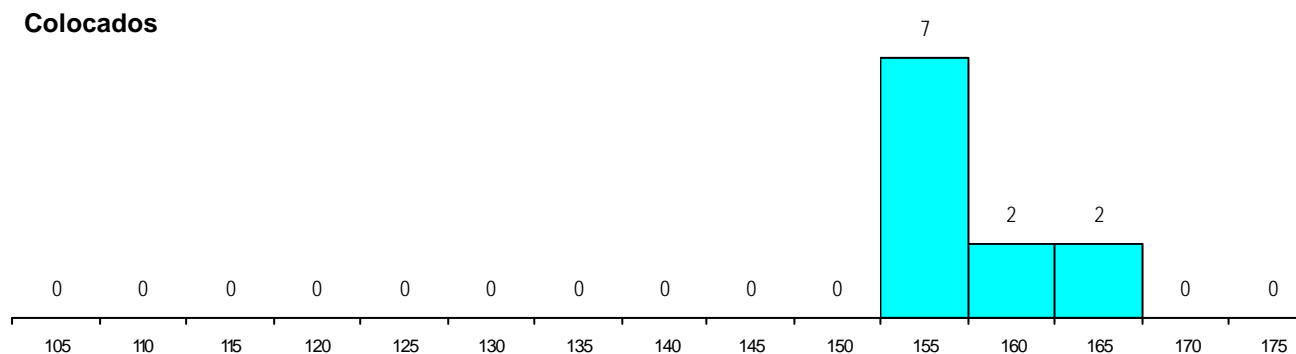
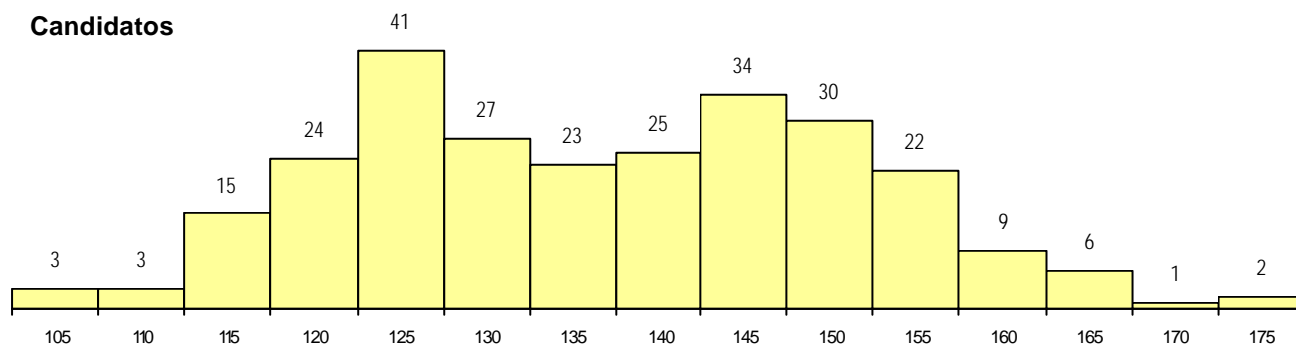
**CURSO DO 12º ANO (15 mais frequentes)**

Curso 12º ano	Cands. %	Cols. %
N062 Ciências Sociais e Humanas	115 43	8 73
N060 Ciências e Tecnologias	31 12	2 18
N063 Línguas e Literaturas	18 7	1 9
U220 Ens. secundário recorrente (todos	11 4	0 0
R840 Agrupamento 4 / geral	8 3	0 0
N088 Acção Social	8 3	0 0
N972 Recorrente - Ciências Sociais e I	7 3	0 0
R810 Agrupamento 1 / geral	6 2	0 0
R841 Agrupamento 4 / comunicação	5 2	0 0
N061 Ciências Socioeconómicas	5 2	0 0
N970 Recorrente - Ciências e Tecnolog	4 2	0 0
N086 Marketing	4 2	0 0
N064 Artes Visuais	4 2	0 0
N082 Informática	3 1	0 0
P381 Técnico de comunicação/marketi	3 1	0 0

**MÉDIAS dos Colocados**

Nota de candidatura	158.2
Prova de ingresso	162.3
Média do 12º ano	154.2
Média do 10º/11º ano	154.2

**DISTRIBUIÇÕES DE NOTAS DE CANDIDATURA**



**Estabelecimento:** 0804 Universidade Técnica de Lisboa - Instituto Superior de Ciências Sociais e Políticas  
**Curso Superior:** 9229 Relações Internacionais  
*Licenciatura*

**OPÇÃO CANDIDATURA**

Opção	Cands. %	Cols. %
1ª	30 16	5 50
2ª	31 16	3 30
3ª	39 21	0 0
4ª	38 20	0 0
5ª	30 16	1 10
6ª	21 11	1 10
<b>Total</b>	<b>189</b>	<b>10</b>

**ETAPA COLOCAÇÃO (contingente)**

Etapa Colocação	Cands. %	Cols. %	Nota
17 Geral	189 100	10 100	144.5
<b>Total</b>	<b>189</b>	<b>10</b>	

**DISTRITO/CAE DE CANDIDATURA**

Distrito Origem	Cands. %	Cols. %
Lisboa	131 69	6 60
Setúbal	23 12	1 10
Leiria	6 3	0 0
Santarém	6 3	1 10
Faro	5 3	0 0
Viseu	3 2	1 10
R. A. Açores	2 1	0 0
Guarda	2 1	0 0
Braga	2 1	0 0
Porto	2 1	0 0
Viana do Castelo	1 1	1 10
Vila Real	1 1	0 0
R. A. Madeira	1 1	0 0
Aveiro	1 1	0 0
Évora	1 1	0 0
Castelo Branco	1 1	0 0
Beja	1 1	0 0
<b>Total</b>	<b>189</b>	<b>10</b>

**SEXO DOS CANDIDATOS**

Sexo	Cands. %	Cols. %
Masc.	78 41	7 70
Femin.	111 59	3 30
<b>Total</b>	<b>189</b>	<b>10</b>

**CURSO DO 12º ANO (15 mais frequentes)**

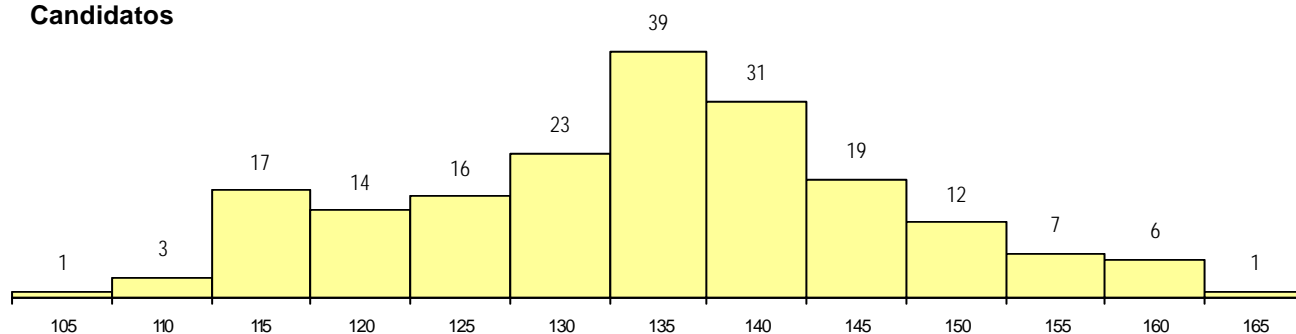
Curso 12º ano	Cands. %	Cols. %
N062 Ciências Sociais e Humanas	88 47	5 50
N061 Ciências Socioeconómicas	15 8	2 20
N060 Ciências e Tecnologias	15 8	1 10
N063 Línguas e Literaturas	10 5	0 0
U220 Ens. secundário recorrente (todos)	8 4	0 0
R810 Agrupamento 1 / geral	5 3	1 10
N064 Artes Visuais	4 2	0 0
N970 Recorrente - Ciências e Tecnolog	4 2	0 0
Q950 Equivalências	4 2	0 0
R840 Agrupamento 4 / geral	4 2	0 0
N082 Informática	3 2	1 10
R820 Agrupamento 2 / geral	3 2	0 0
N972 Recorrente - Ciências Sociais e H	3 2	0 0
R841 Agrupamento 4 / comunicação	2 1	0 0
R842 Agrupamento 4 / animação social	2 1	0 0

**MÉDIAS dos Colocados**

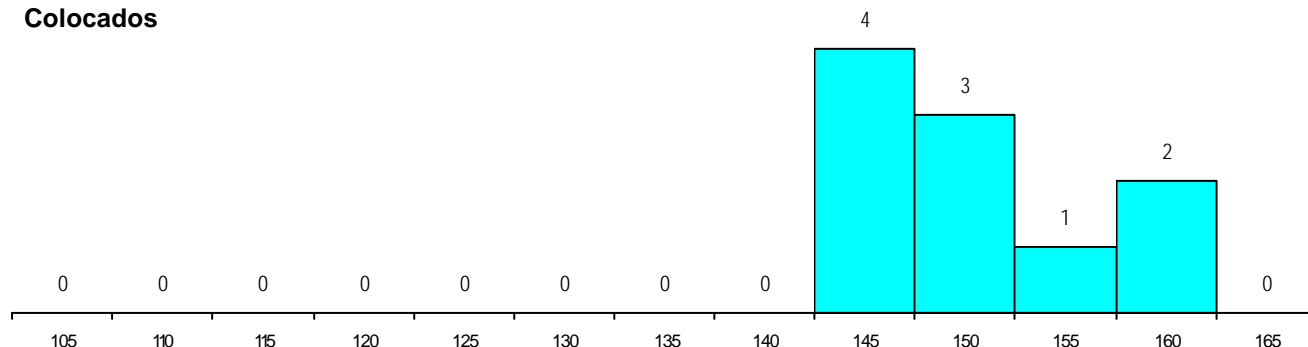
Nota de candidatura	150.4
Prova de ingresso	162.3
Média do 12º ano	138.6
Média do 10º/11º ano	138.6

**DISTRIBUIÇÕES DE NOTAS DE CANDIDATURA**

**Candidatos**



**Colocados**



**Estabelecimento:** 0804 Universidade Técnica de Lisboa - Instituto Superior de Ciências Sociais e Políticas  
**Curso Superior:** 9238 Serviço Social  
*Licenciatura*

**OPÇÃO CANDIDATURA**

Opção	Cands. %	Cols. %
1ª	79 36	5 71
2ª	32 14	1 14
3ª	41 18	1 14
4ª	31 14	0 0
5ª	27 12	0 0
6ª	12 5	0 0
<b>Total</b>	<b>222</b>	<b>7</b>

**ETAPA COLOCAÇÃO (contingente)**

Etapa Colocação	Cands. %	Cols. %	Nota
17 Geral	222 100	7 100	146.0
<b>Total</b>	<b>222</b>	<b>7</b>	

**DISTRITO/CAE DE CANDIDATURA**

Distrito Origem	Cands. %	Cols. %
Lisboa	134 60	6 86
Setúbal	32 14	1 14
R. A. Madeira	7 3	0 0
Faro	7 3	0 0
Santarém	6 3	0 0
Leiria	5 2	0 0
Évora	4 2	0 0
Viana do Castelo	4 2	0 0
Aveiro	3 1	0 0
Braga	2 1	0 0
Castelo Branco	2 1	0 0
Coimbra	2 1	0 0
Guarda	2 1	0 0
Porto	2 1	0 0
Vila Real	2 1	0 0
Viseu	2 1	0 0
Portalegre	2 1	0 0
Tâmega	1 0	0 0
R. A. Açores	1 0	0 0
Bragança	1 0	0 0
Entre Douro e Vou	1 0	0 0
<b>Total</b>	<b>222</b>	<b>7</b>

**SEXO DOS CANDIDATOS**

Sexo	Cands. %	Cols. %
Masc.	25 11	0 0
Femin.	197 89	7 100
<b>Total</b>	<b>222</b>	<b>7</b>

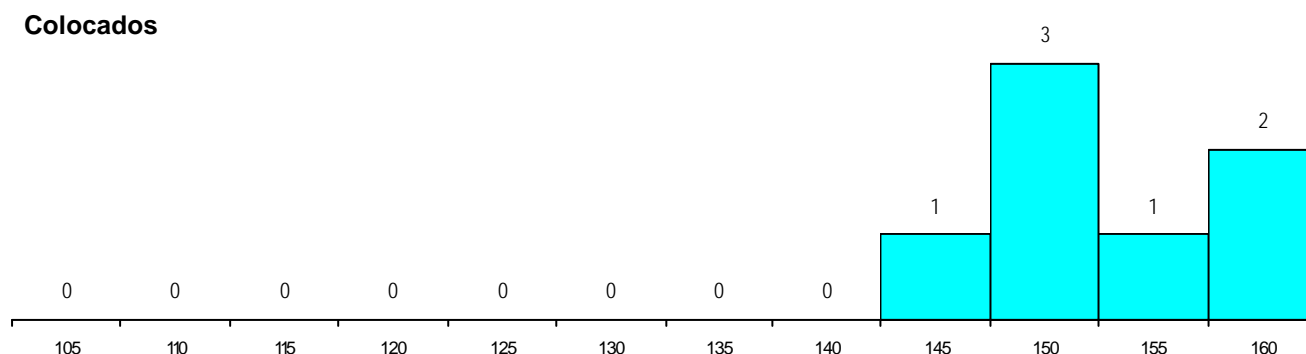
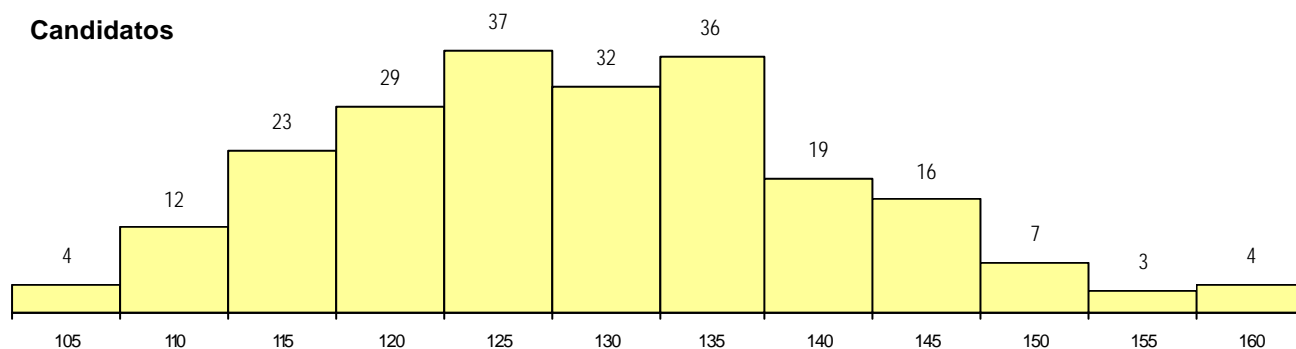
**CURSO DO 12º ANO (15 mais frequentes)**

Curso 12º ano	Cands. %	Cols. %
N062 Ciências Sociais e Humanas	87 39	2 29
N088 Acção Social	51 23	1 14
N060 Ciências e Tecnologias	17 8	1 14
U220 Ens. secundário recorrente (todos	11 5	0 0
R810 Agrupamento 1 / geral	7 3	0 0
N972 Recorrente - Ciências Sociais e I	6 3	0 0
N063 Línguas e Literaturas	4 2	0 0
R840 Agrupamento 4 / geral	4 2	0 0
N970 Recorrente - Ciências e Tecnolog	3 1	0 0
P396 Técnico auxiliar de infância	3 1	0 0
N983 Recorrente - Acção Social	2 1	1 14
N089 Desporto	2 1	0 0
P458 Animador sociocultural/assistente	2 1	0 0
P610 Cursos Educação Formação (tod	2 1	0 0
R820 Agrupamento 2 / geral	2 1	0 0

**MÉDIAS dos Colocados**

Nota de candidatura	152.4
Prova de ingresso	153.0
Média do 12º ano	151.7
Média do 10º/11º ano	151.7

**DISTRIBUIÇÕES DE NOTAS DE CANDIDATURA**



**Estabelecimento:** 0804 Universidade Técnica de Lisboa - Instituto Superior de Ciências Sociais e Políticas  
**Curso Superior:** 9240 Sociologia  
*Licenciatura*

**OPÇÃO CANDIDATURA**

Opção	Cands. %	Cols. %
1ª	17 8	2 15
2ª	47 22	5 38
3ª	48 23	4 31
4ª	42 20	2 15
5ª	30 14	0 0
6ª	29 14	0 0
<b>Total</b>	<b>213</b>	<b>13</b>

**ETAPA COLOCAÇÃO (contingente)**

Etapa Colocação	Cands. %	Cols. %	Nota
17 Geral	213 100	13 100	137.5
<b>Total</b>	<b>213</b>	<b>13</b>	

**DISTRITO/CAE DE CANDIDATURA**

Distrito Origem	Cands. %	Cols. %
Lisboa	137 64	8 62
Setúbal	28 13	4 31
Santarém	8 4	0 0
Leiria	7 3	0 0
Faro	4 2	0 0
Guarda	4 2	0 0
Porto	4 2	1 8
Viseu	3 1	0 0
R. A. Açores	3 1	0 0
Portalegre	3 1	0 0
Tâmega	2 1	0 0
Aveiro	2 1	0 0
Braga	2 1	0 0
Viana do Castelo	1 0	0 0
Entre Douro e Vou	1 0	0 0
R. A. Madeira	1 0	0 0
Évora	1 0	0 0
Castelo Branco	1 0	0 0
Beja	1 0	0 0
<b>Total</b>	<b>213</b>	<b>13</b>

**SEXO DOS CANDIDATOS**

Sexo	Cands. %	Cols. %
Masc.	62 29	2 15
Femin.	151 71	11 85
<b>Total</b>	<b>213</b>	<b>13</b>

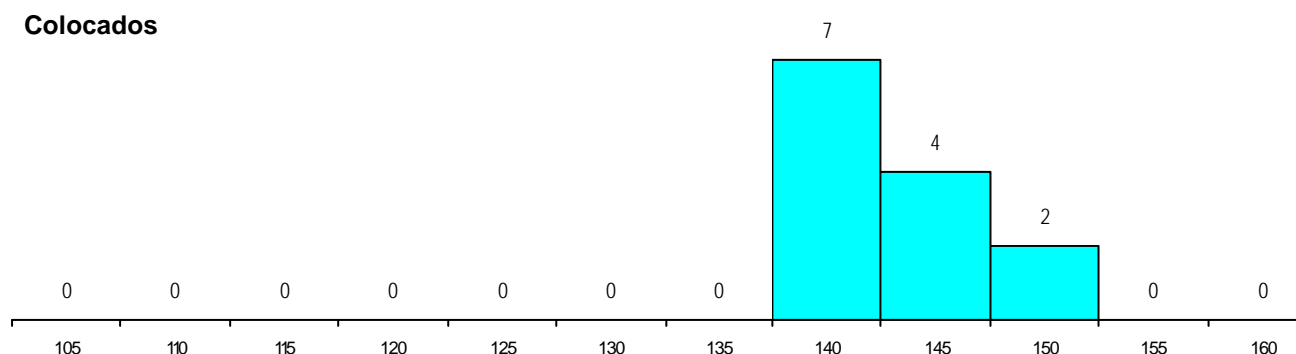
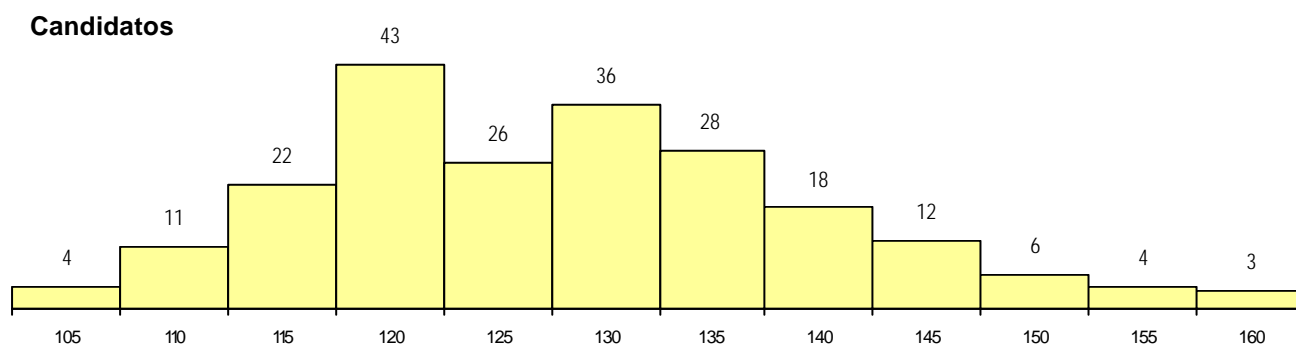
**CURSO DO 12º ANO (15 mais frequentes)**

Curso 12º ano	Cands. %	Cols. %
N062 Ciências Sociais e Humanas	88 41	7 54
N060 Ciências e Tecnologias	19 9	0 0
N088 Acção Social	18 8	1 8
U220 Ens. secundário recorrente (todos	12 6	1 8
N061 Ciências Socioeconómicas	8 4	1 8
N972 Recorrente - Ciências Sociais e F	7 3	0 0
R840 Agrupamento 4 / geral	7 3	0 0
N063 Línguas e Literaturas	6 3	2 15
R810 Agrupamento 1 / geral	5 2	0 0
N970 Recorrente - Ciências e Technolog	5 2	0 0
N089 Desporto	4 2	0 0
R820 Agrupamento 2 / geral	3 1	0 0
R841 Agrupamento 4 / comunicação	3 1	0 0
P562 Técnico de gestão autárquica	2 1	1 8
P381 Técnico de comunicação/marketi	2 1	0 0

**MÉDIAS dos Colocados**

Nota de candidatura	142.5
Prova de ingresso	145.5
Média do 12º ano	139.5
Média do 10º/11º ano	139.5

**DISTRIBUIÇÕES DE NOTAS DE CANDIDATURA**





**Estabelecimento:** 0804 Universidade Técnica de Lisboa - Instituto Superior de Ciências Sociais e Políticas  
**Curso Superior:** 9448 Antropologia  
*Licenciatura*

**OPÇÃO CANDIDATURA**

Opção	Cands. %	Cols. %
1ª	4 5	0 0
2ª	23 28	4 27
3ª	9 11	3 20
4ª	22 27	4 27
5ª	14 17	2 13
6ª	11 13	2 13
<b>Total</b>	<b>83</b>	<b>15</b>

**ETAPA COLOCAÇÃO (contingente)**

Etapa Colocação	Cands. %	Cols. %	Nota
17 Geral	83 100	15 100	121.5
<b>Total</b>	<b>83</b>	<b>15</b>	

**DISTRITO/CAE DE CANDIDATURA**

Distrito Origem	Cands. %	Cols. %
Lisboa	45 54	10 67
Setúbal	14 17	3 20
Santarém	5 6	0 0
Castelo Branco	4 5	0 0
Viseu	3 4	0 0
Porto	3 4	0 0
Leiria	3 4	1 7
R. A. Açores	2 2	0 0
Guarda	2 2	1 7
Braga	1 1	0 0
Aveiro	1 1	0 0
<b>Total</b>	<b>83</b>	<b>15</b>

**SEXO DOS CANDIDATOS**

Sexo	Cands. %	Cols. %
Masc.	35 42	6 40
Femin.	48 58	9 60
<b>Total</b>	<b>83</b>	<b>15</b>

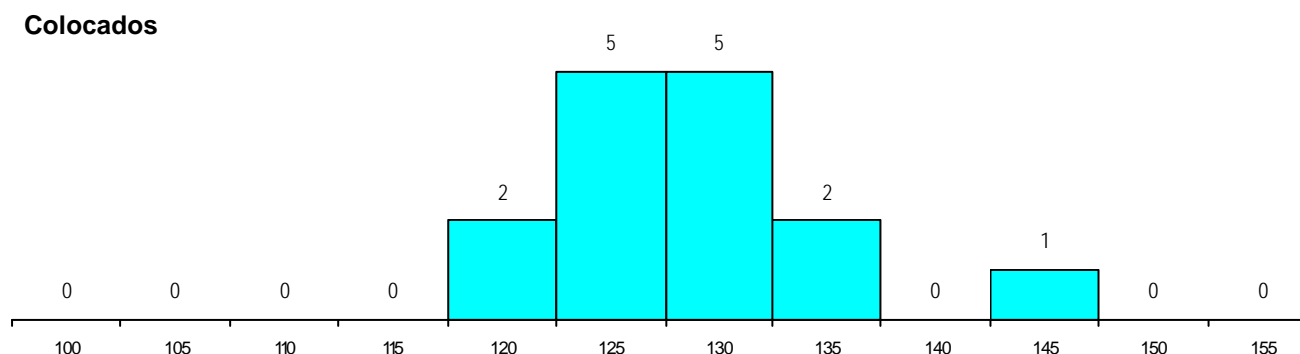
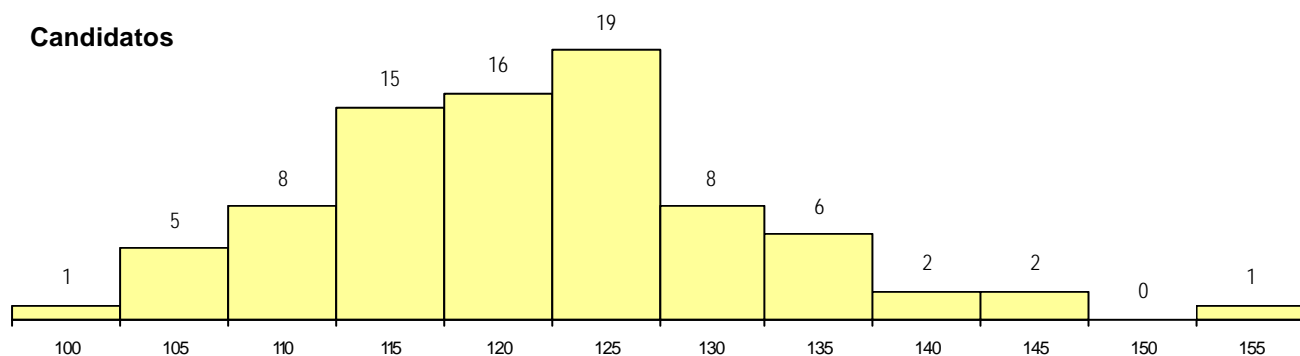
**CURSO DO 12º ANO (15 mais frequentes)**

Curso 12º ano	Cands. %	Cols. %
N062 Ciências Sociais e Humanas	32 39	10 67
N060 Ciências e Tecnologias	11 13	2 13
U220 Ens. secundário recorrente (todos	6 7	0 0
N088 Acção Social	4 5	1 7
R810 Agrupamento 1 / geral	4 5	0 0
N064 Artes Visuais	4 5	0 0
N970 Recorrente - Ciências e Tecnolog	3 4	0 0
R840 Agrupamento 4 / geral	2 2	0 0
R820 Agrupamento 2 / geral	2 2	0 0
N089 Desporto	2 2	0 0
E003 3.º curso	2 2	0 0
N061 Ciências Socioeconómicas	1 1	1 7
P610 Cursos Educação Formação (tod	1 1	1 7
P381 Técnico de comunicação/marketi	1 1	0 0
N600 Cursos Profissionais (D.L. 74/200	1 1	0 0

**MÉDIAS dos Colocados**

Nota de candidatura	128.2
Prova de ingresso	126.1
Média do 12º ano	130.4
Média do 10º/11º ano	130.4

**DISTRIBUIÇÕES DE NOTAS DE CANDIDATURA**



**Estabelecimento:** 0805 Universidade Técnica de Lisboa - Instituto Superior de Economia e Gestão  
**Curso Superior:** 9081 Economia  
*Licenciatura*

**OPÇÃO CANDIDATURA**

Opção	Cands. %	Cols. %
1ª	74 21	19 61
2ª	93 26	5 16
3ª	42 12	2 6
4ª	73 20	4 13
5ª	48 13	1 3
6ª	30 8	0 0
<b>Total</b>	<b>360</b>	<b>31</b>

**ETAPA COLOCAÇÃO (contingente)**

Etapa Colocação	Cands. %	Cols. %	Nota
17 Geral	360 100	31 100	146.0
<b>Total</b>	<b>360</b>	<b>31</b>	

**DISTRITO/CAE DE CANDIDATURA**

Distrito Origem	Cands. %	Cols. %
Lisboa	239 66	19 61
Setúbal	35 10	2 6
Leiria	19 5	4 13
Faro	16 4	1 3
Santarém	14 4	0 0
Viseu	6 2	0 0
R. A. Madeira	5 1	1 3
Coimbra	4 1	2 6
R. A. Açores	4 1	0 0
Entre Douro e Vou	3 1	2 6
Beja	2 1	0 0
Castelo Branco	2 1	0 0
Aveiro	2 1	0 0
Porto	2 1	0 0
Guarda	2 1	0 0
Portalegre	1 0	0 0
Évora	1 0	0 0
Tâmega	1 0	0 0
Bragança	1 0	0 0
Viana do Castelo	1 0	0 0
<b>Total</b>	<b>360</b>	<b>31</b>

**SEXO DOS CANDIDATOS**

Sexo	Cands. %	Cols. %
Masc.	225 63	20 65
Femin.	135 38	11 35
<b>Total</b>	<b>360</b>	<b>31</b>

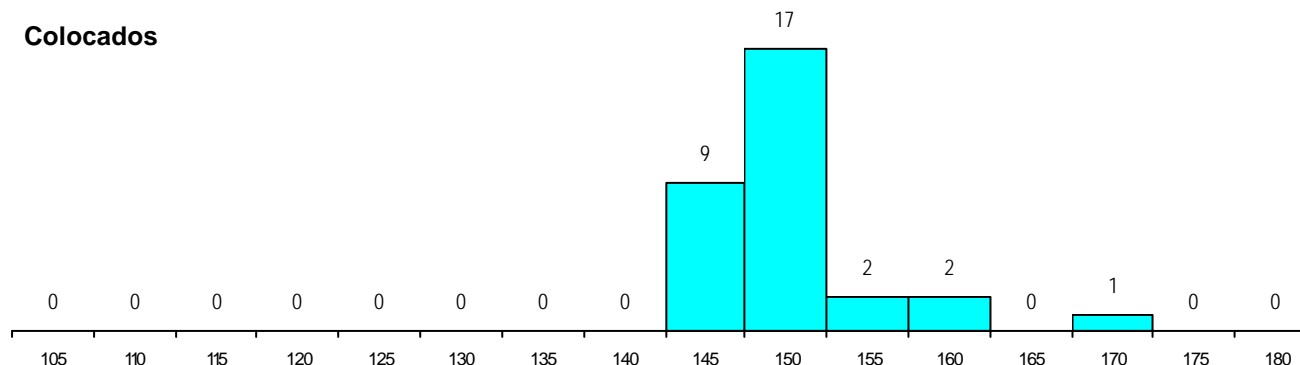
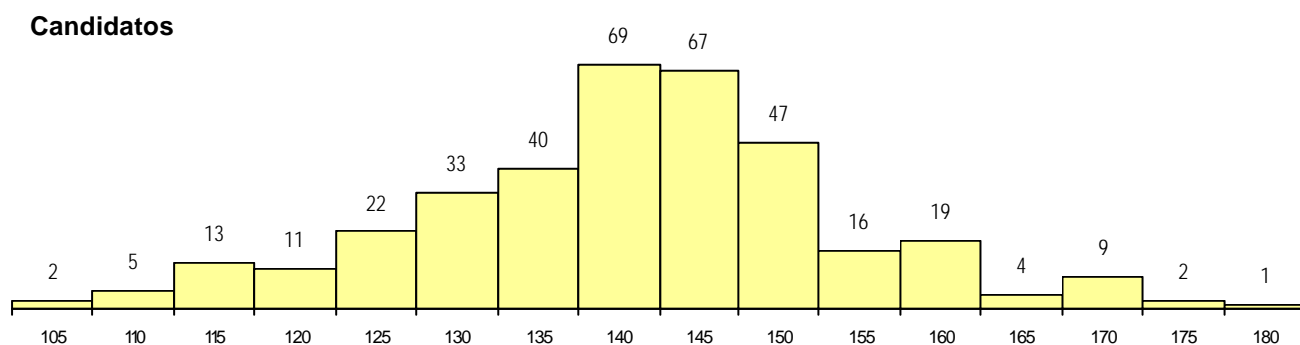
**CURSO DO 12º ANO (15 mais frequentes)**

Curso 12º ano	Cands. %	Cols. %
N061 Ciências Socioeconómicas	206 57	20 65
N060 Ciências e Tecnologias	88 24	5 16
R810 Agrupamento 1 / geral	13 4	0 0
R830 Agrupamento 3 / geral	11 3	1 3
N064 Artes Visuais	7 2	1 3
Q940 Escolas estrangeiras em Portugal	5 1	2 6
N971 Recorrente - Ciências Socioecon	5 1	0 0
R813 Agrupamento 1 / informática	3 1	0 0
N062 Ciências Sociais e Humanas	2 1	1 3
R820 Agrupamento 2 / geral	2 1	0 0
U220 Ens. secundário recorrente (todos	2 1	0 0
N970 Recorrente - Ciências e Technolog	2 1	0 0
N089 Desporto	1 0	1 3
N216 Administração/Contabilidade	1 0	0 0
N082 Informática	1 0	0 0

**MÉDIAS dos Colocados**

Nota de candidatura	150.1
Prova de ingresso	156.9
Média do 12º ano	143.3
Média do 10º/11º ano	143.3

**DISTRIBUIÇÕES DE NOTAS DE CANDIDATURA**



**Estabelecimento:** 0805 Universidade Técnica de Lisboa - Instituto Superior de Economia e Gestão  
**Curso Superior:** 9140 Finanças  
*Licenciatura*

**OPÇÃO CANDIDATURA**

Opção	Cands. %	Cols. %
1ª	29 15	3 75
2ª	41 21	0 0
3ª	56 28	1 25
4ª	32 16	0 0
5ª	15 8	0 0
6ª	26 13	0 0
<b>Total</b>	199	4

**ETAPA COLOCAÇÃO (contingente)**

Etapa Colocação	Cands. %	Cols. %	Nota
17 Geral	199 100	4 100	150.0
<b>Total</b>	199	4	

**DISTRITO/CAE DE CANDIDATURA**

Distrito Origem	Cands. %	Cols. %
Lisboa	155 78	4 100
Setúbal	16 8	0 0
Leiria	9 5	0 0
Faro	9 5	0 0
Santarém	5 3	0 0
Évora	2 1	0 0
Viana do Castelo	1 1	0 0
Braga	1 1	0 0
Beja	1 1	0 0
<b>Total</b>	199	4

**SEXO DOS CANDIDATOS**

Sexo	Cands. %	Cols. %
Masc.	125 63	2 50
Femin.	74 37	2 50
<b>Total</b>	199	4

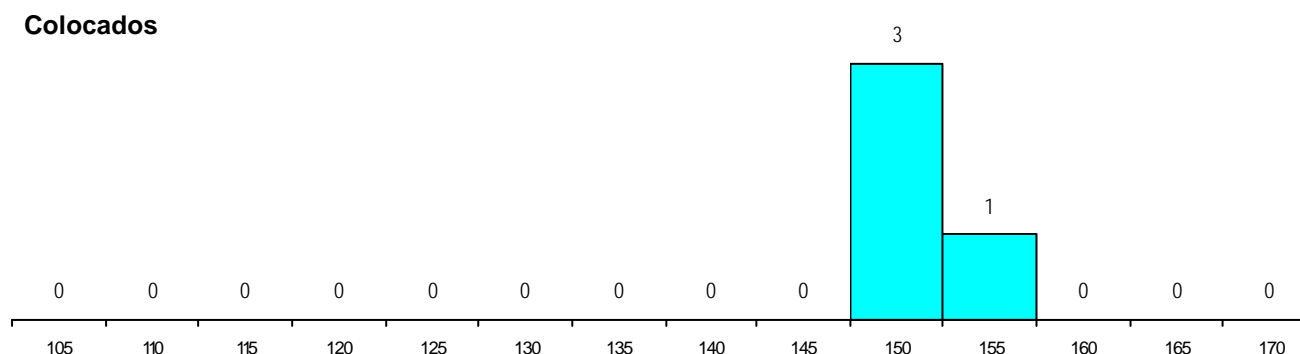
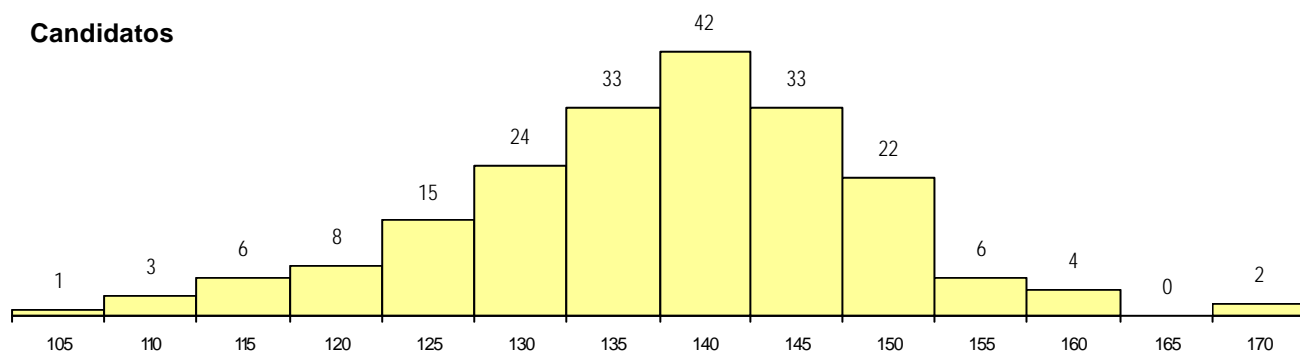
**CURSO DO 12º ANO (15 mais frequentes)**

Curso 12º ano	Cands. %	Cols. %
N061 Ciências Socioeconómicas	119 60	3 75
N060 Ciências e Tecnologias	40 20	0 0
R830 Agrupamento 3 / geral	9 5	0 0
R810 Agrupamento 1 / geral	8 4	0 0
N064 Artes Visuais	5 3	0 0
R813 Agrupamento 1 / informática	3 2	0 0
N971 Recorrente - Ciências Socioecon	3 2	0 0
O940 Escolas estrangeiras em Portugal	2 1	1 25
P450 Técnico de electrónica industrial e	1 1	0 0
N089 Desporto	1 1	0 0
N216 Administração/Contabilidade	1 1	0 0
N970 Recorrente - Ciências e Tecnolog	1 1	0 0
P345 Profissionais de formação bancári	1 1	0 0
U220 Ens. secundário recorrente (todos	1 1	0 0
P635 Técnico de comunicação/comunic	1 1	0 0

**MÉDIAS dos Colocados**

Nota de candidatura	151.1
Prova de ingresso	153.8
Média do 12º ano	148.5
Média do 10º/11º ano	148.5

**DISTRIBUIÇÕES DE NOTAS DE CANDIDATURA**



**Estabelecimento:** 0805 Universidade Técnica de Lisboa - Instituto Superior de Economia e Gestão  
**Curso Superior:** 9147 Gestão  
*Licenciatura*

**OPÇÃO CANDIDATURA**

Opção	Cands. %	Cols. %
1ª	148 28	28 47
2ª	139 26	14 24
3ª	98 18	13 22
4ª	73 14	1 2
5ª	50 9	2 3
6ª	25 5	1 2
<b>Total</b>	<b>533</b>	<b>59</b>

**ETAPA COLOCAÇÃO (contingente)**

Etapa Colocação	Cands. %	Cols. %	Nota
17 Geral	533 100	59 100	148.0
<b>Total</b>	<b>533</b>	<b>59</b>	

**DISTRITO/CAE DE CANDIDATURA**

Distrito Origem	Cands. %	Cols. %
Lisboa	368 69	42 71
Setúbal	53 10	6 10
Leiria	20 4	2 3
Santarém	20 4	3 5
Faro	18 3	2 3
Castelo Branco	9 2	1 2
R. A. Madeira	8 2	1 2
R. A. Açores	6 1	1 2
Coimbra	5 1	0 0
Viseu	4 1	0 0
Porto	4 1	1 2
Évora	4 1	0 0
Portalegre	4 1	0 0
Aveiro	2 0	0 0
Guarda	2 0	0 0
Braga	2 0	0 0
Beja	2 0	0 0
Viana do Castelo	1 0	0 0
Vila Real	1 0	0 0
<b>Total</b>	<b>533</b>	<b>59</b>

**SEXO DOS CANDIDATOS**

Sexo	Cands. %	Cols. %
Masc.	331 62	35 59
Femin.	202 38	24 41
<b>Total</b>	<b>533</b>	<b>59</b>

**CURSO DO 12º ANO (15 mais frequentes)**

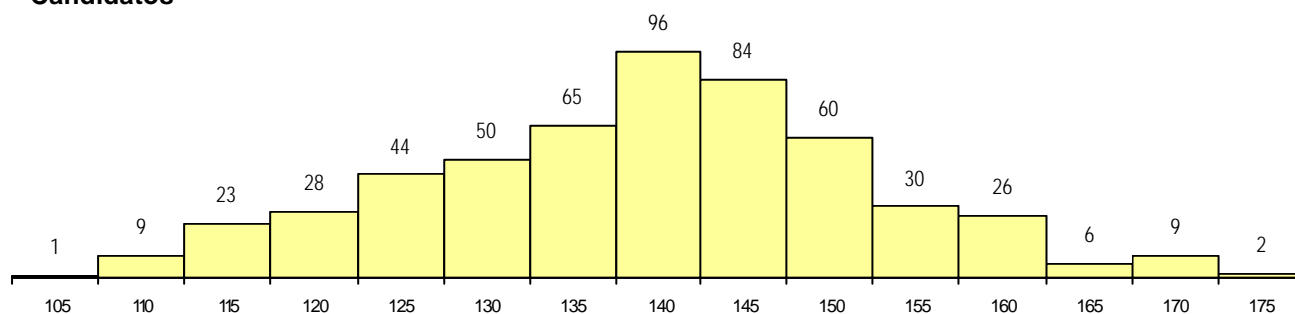
Curso 12º ano	Cands. %	Cols. %
N061 Ciências Socioeconómicas	258 48	31 53
N060 Ciências e Tecnologias	145 27	16 27
R810 Agrupamento 1 / geral	28 5	2 3
R830 Agrupamento 3 / geral	15 3	2 3
N971 Recorrente - Ciências Socioecon	14 3	1 2
N970 Recorrente - Ciências e Tecnolog	10 2	1 2
N064 Artes Visuais	8 2	2 3
N085 Administração	8 2	0 0
Q940 Escolas estrangeiras em Portugal	6 1	2 3
N082 Informática	6 1	1 2
U220 Ens. secundário recorrente (todos	4 1	0 0
P412 Técnico de contabilidade	3 1	0 0
N062 Ciências Sociais e Humanas	3 1	0 0
Q950 Equivalências	3 1	0 0
R813 Agrupamento 1 / informática	3 1	0 0

**MÉDIAS dos Colocados**

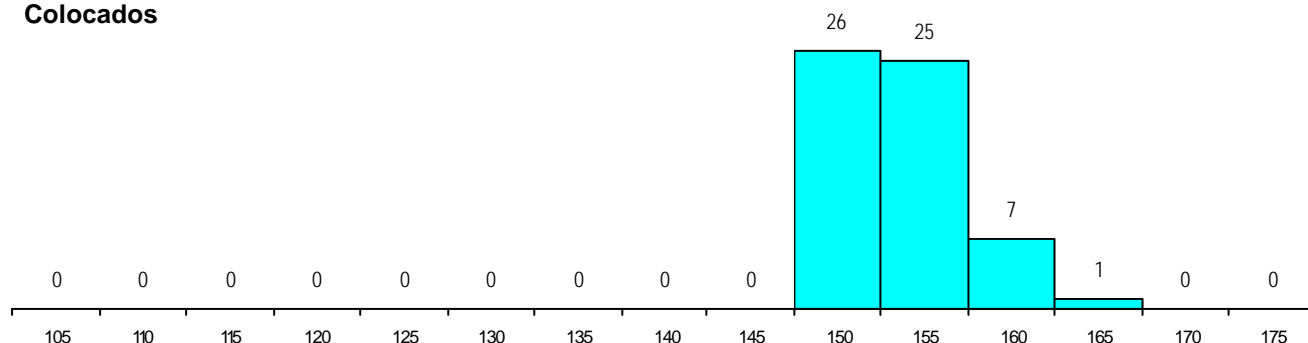
Nota de candidatura	153.5
Prova de ingresso	164.8
Média do 12º ano	142.2
Média do 10º/11º ano	142.2

**DISTRIBUIÇÕES DE NOTAS DE CANDIDATURA**

**Candidatos**



**Colocados**



**Estabelecimento:** 0805 Universidade Técnica de Lisboa - Instituto Superior de Economia e Gestão  
**Curso Superior:** 9210 Matemática Aplicada à Economia e à Gestão  
*Licenciatura*

**OPÇÃO CANDIDATURA**

Opção	Cands. %	Cols. %
1ª	10 14	2 100
2ª	9 12	0 0
3ª	21 28	0 0
4ª	15 20	0 0
5ª	14 19	0 0
6ª	5 7	0 0
<b>Total</b>	<b>74</b>	<b>2</b>

**ETAPA COLOCAÇÃO (contingente)**

Etapa Colocação	Cands. %	Cols. %	Nota
17 Geral	74 100	2 100	147.0
<b>Total</b>	<b>74</b>	<b>2</b>	

**DISTRITO/CAE DE CANDIDATURA**

Distrito Origem	Cands. %	Cols. %
Lisboa	61 82	1 50
Leiria	3 4	0 0
Viseu	2 3	0 0
Setúbal	2 3	0 0
Santarém	2 3	0 0
Faro	2 3	0 0
Castelo Branco	1 1	1 50
Aveiro	1 1	0 0
<b>Total</b>	<b>74</b>	<b>2</b>

**SEXO DOS CANDIDATOS**

Sexo	Cands. %	Cols. %
Masc.	45 61	1 50
Femin.	29 39	1 50
<b>Total</b>	<b>74</b>	<b>2</b>

**CURSO DO 12º ANO (15 mais frequentes)**

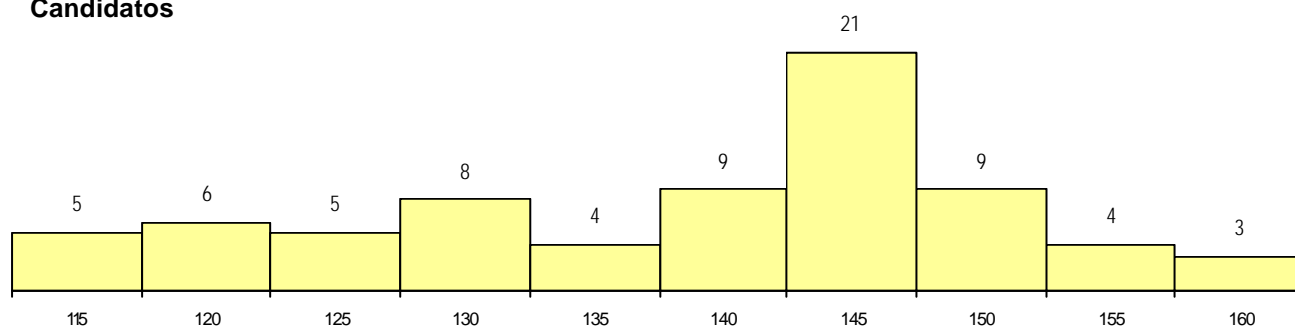
Curso 12º ano	Cands. %	Cols. %
N061 Ciências Socioeconómicas	33 45	0 0
N060 Ciências e Tecnologias	20 27	1 50
R810 Agrupamento 1 / geral	7 9	0 0
R830 Agrupamento 3 / geral	4 5	0 0
N971 Recorrente - Ciências Socioecon	3 4	0 0
Q940 Escolas estrangeiras em Portugal	2 3	0 0
P450 Técnico de electrónica industrial e	1 1	0 0
P356 Técnico de audio	1 1	0 0
N089 Desporto	1 1	0 0
E001 1.º curso	1 1	0 0

**MÉDIAS dos Colocados**

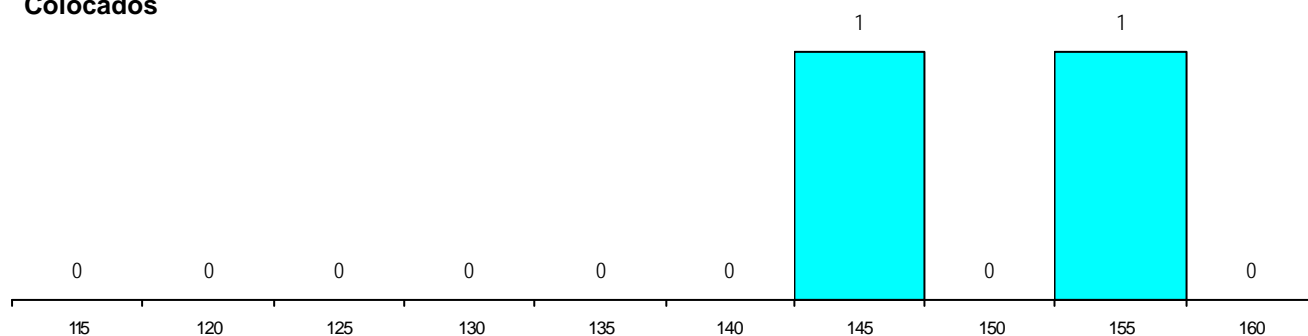
Nota de candidatura	149.8
Prova de ingresso	160.0
Média do 12º ano	139.5
Média do 10º/11º ano	139.5

**DISTRIBUIÇÕES DE NOTAS DE CANDIDATURA**

**Candidatos**



**Colocados**



**Estabelecimento:** 0806 Universidade Técnica de Lisboa - Faculdade de Motricidade Humana  
**Curso Superior:** 1703 Reabilitação Psicomotora  
*Licenciatura*

**OPÇÃO CANDIDATURA**

Opção	Cands. %	Cols. %
1ª	60 40	12 92
2ª	35 23	0 0
3ª	23 15	0 0
4ª	14 9	0 0
5ª	9 6	0 0
6ª	10 7	1 8
<b>Total</b>	<b>151</b>	<b>13</b>

**ETAPA COLOCAÇÃO (contingente)**

Etapa Colocação	Cands. %	Cols. %	Nota
17 Geral	151 100	13 100	158.5
<b>Total</b>	<b>151</b>	<b>13</b>	

**DISTRITO/CAE DE CANDIDATURA**

Distrito Origem	Cands. %	Cols. %
Lisboa	70 46	9 69
Setúbal	23 15	0 0
Santarém	13 9	2 15
Beja	6 4	0 0
Faro	6 4	0 0
Entre Douro e Vou	5 3	1 8
R. A. Madeira	5 3	0 0
R. A. Açores	4 3	0 0
Évora	4 3	0 0
Coimbra	3 2	0 0
Portalegre	3 2	0 0
Viseu	3 2	0 0
Aveiro	2 1	0 0
Leiria	2 1	1 8
Porto	1 1	0 0
Braga	1 1	0 0
<b>Total</b>	<b>151</b>	<b>13</b>

**SEXO DOS CANDIDATOS**

Sexo	Cands. %	Cols. %
Masc.	43 28	3 23
Femin.	108 72	10 77
<b>Total</b>	<b>151</b>	<b>13</b>

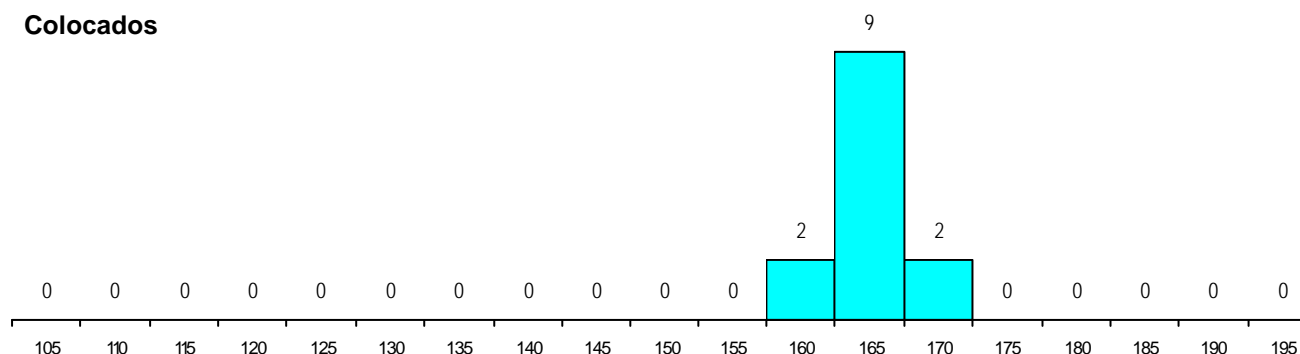
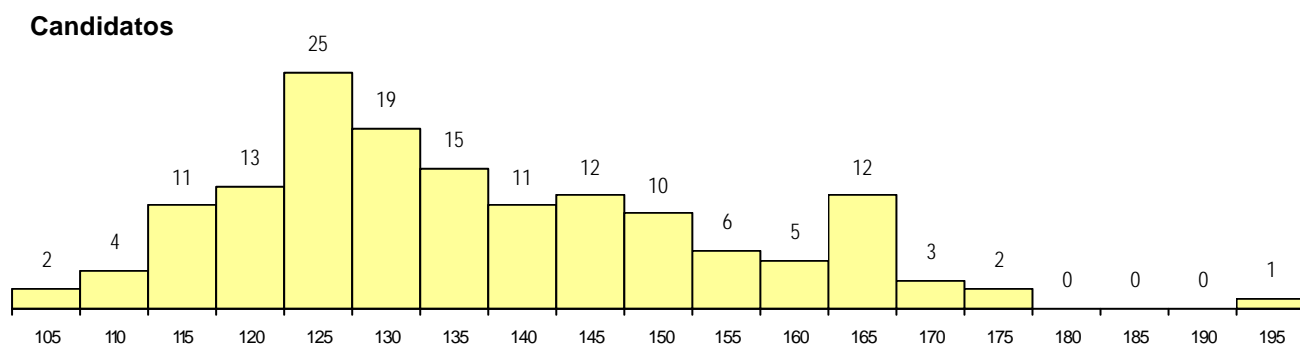
**CURSO DO 12º ANO (15 mais frequentes)**

Curso 12º ano	Cands. %	Cols. %
N060 Ciências e Tecnologias	62 41	8 62
R810 Agrupamento 1 / geral	18 12	1 8
N089 Desporto	15 10	1 8
N062 Ciências Sociais e Humanas	9 6	1 8
N088 Acção Social	8 5	0 0
U220 Ens. secundário recorrente (todos	7 5	0 0
N061 Ciências Socioeconómicas	2 1	1 8
P309 Animador social /técnico de deser	2 1	0 0
P202 Técnico de desporto (CP)	2 1	0 0
P610 Cursos Educação Formação (todr	2 1	0 0
N064 Artes Visuais	2 1	0 0
R820 Agrupamento 2 / geral	2 1	0 0
R847 Dança - Formação de bailarinos	1 1	1 8
P345 Profissionais de formação bancári	1 1	0 0
P461 Animador sociocultural/técnico ps	1 1	0 0

**MÉDIAS dos Colocados**

Nota de candidatura	164.2
Prova de ingresso	170.5
Média do 12º ano	157.8
Média do 10º/11º ano	157.8

**DISTRIBUIÇÕES DE NOTAS DE CANDIDATURA**



**Estabelecimento:** 0806 Universidade Técnica de Lisboa - Faculdade de Motricidade Humana  
**Curso Superior:** 9068 Dança  
 Licenciatura

**OPÇÃO CANDIDATURA**

Opção	Cands. %	Cols. %
1ª	7 78	4 100
2ª	1 11	0 0
3ª	1 11	0 0
<b>Total</b>	<b>9</b>	<b>4</b>

**ETAPA COLOCAÇÃO (contingente)**

Etapa Colocação	Cands. %	Cols. %	Nota
17 Geral	9 100	4 100	126.0
<b>Total</b>	<b>9</b>	<b>4</b>	

**DISTRITO/CAE DE CANDIDATURA**

Distrito Origem	Cands. %	Cols. %
Lisboa	5 56	3 75
Entre Douro e Vou	1 11	0 0
Viana do Castelo	1 11	0 0
Leiria	1 11	0 0
Faro	1 11	1 25
<b>Total</b>	<b>9</b>	<b>4</b>

**SEXO DOS CANDIDATOS**

Sexo	Cands. %	Cols. %
Masc.	3 33	1 25
Femin.	6 67	3 75
<b>Total</b>	<b>9</b>	<b>4</b>

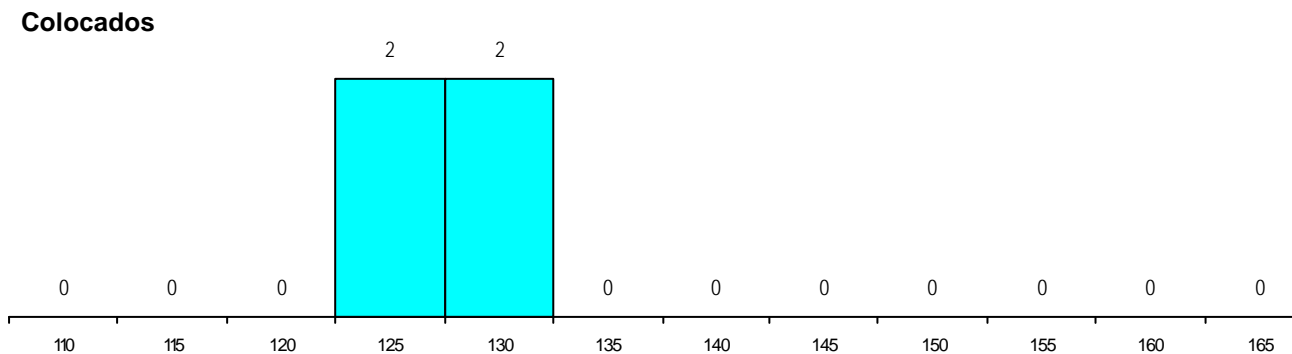
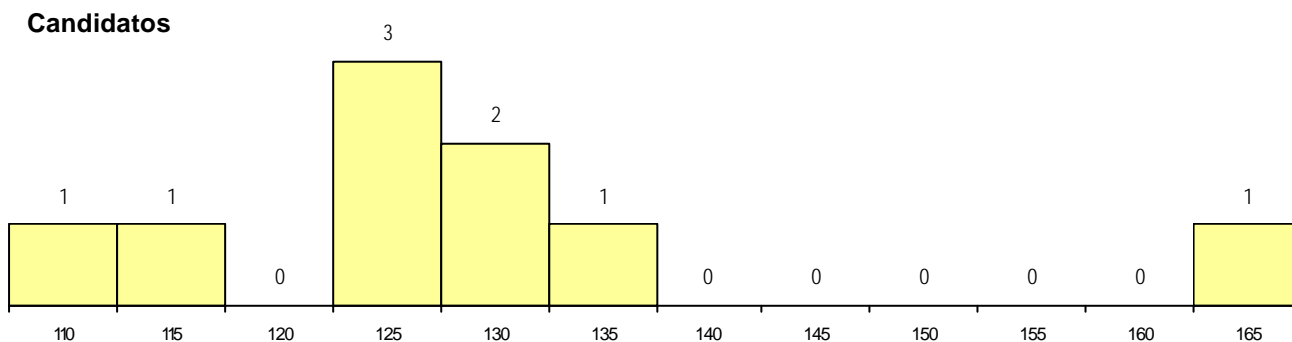
**CURSO DO 12º ANO (15 mais frequentes)**

Curso 12º ano	Cands. %	Cols. %
N062 Ciências Sociais e Humanas	3 33	2 50
N060 Ciências e Tecnologias	3 33	1 25
P370 Artes e animação circense	1 11	1 25
P493 Técnico de serviços comerciais	1 11	0 0
N089 Desporto	1 11	0 0

**MÉDIAS dos Colocados**

Nota de candidatura 128.0  
 Prova de ingresso 130.3  
 Média do 12º ano 125.8  
 Média do 10º/11º ano 125.8

**DISTRIBUIÇÕES DE NOTAS DE CANDIDATURA**



**Estabelecimento:** 0806 Universidade Técnica de Lisboa - Faculdade de Motricidade Humana  
**Curso Superior:** 9162 Gestão do Desporto  
*Licenciatura*

**OPÇÃO CANDIDATURA**

Opção	Cands. %	Cols. %
1ª	57 45	0 0
2ª	31 24	3 60
3ª	12 9	0 0
4ª	12 9	1 20
5ª	8 6	0 0
6ª	7 6	1 20
<b>Total</b>	<b>127</b>	<b>5</b>

**ETAPA COLOCAÇÃO (contingente)**

Etapa Colocação	Cands. %	Cols. %	Nota
17 Geral	127 100	5 100	141.3
<b>Total</b>	<b>127</b>	<b>5</b>	

**DISTRITO/CAE DE CANDIDATURA**

Distrito Origem	Cands. %	Cols. %
Lisboa	95 75	4 80
Setúbal	9 7	0 0
R. A. Madeira	5 4	1 20
Santarém	3 2	0 0
Entre Douro e Vou	2 2	0 0
Leiria	2 2	0 0
Faro	2 2	0 0
Évora	2 2	0 0
Castelo Branco	2 2	0 0
Aveiro	2 2	0 0
Viseu	1 1	0 0
Portalegre	1 1	0 0
Beja	1 1	0 0
<b>Total</b>	<b>127</b>	<b>5</b>

**SEXO DOS CANDIDATOS**

Sexo	Cands. %	Cols. %
Masc.	94 74	4 80
Femin.	33 26	1 20
<b>Total</b>	<b>127</b>	<b>5</b>

**CURSO DO 12º ANO**

(15 mais frequentes)

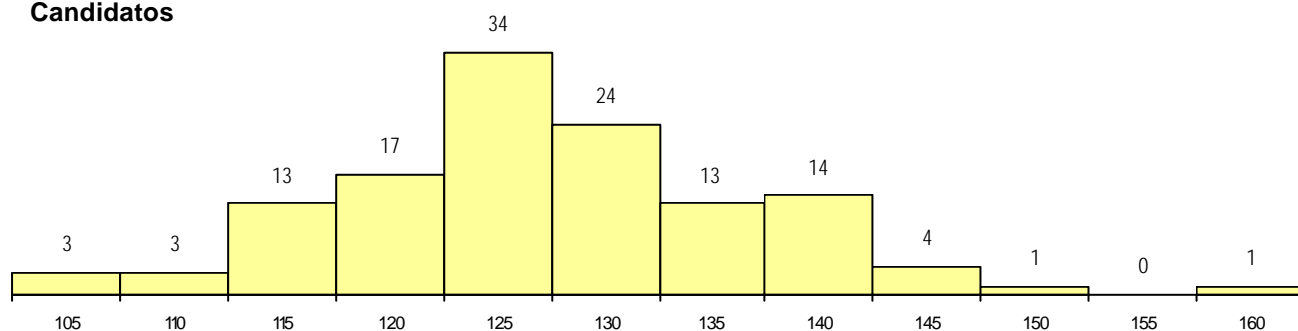
Curso 12º ano	Cands. %	Cols. %
N060 Ciências e Tecnologias	46 36	2 40
N061 Ciências Socioeconómicas	23 18	1 20
R810 Agrupamento 1 / geral	18 14	0 0
N062 Ciências Sociais e Humanas	16 13	0 0
N089 Desporto	12 9	0 0
R830 Agrupamento 3 / geral	3 2	2 40
N082 Informática	2 2	0 0
U230 Ens. sec. recorrente privado e co	1 1	0 0
R840 Agrupamento 4 / geral	1 1	0 0
Q950 Equivalências	1 1	0 0
N086 Marketing	1 1	0 0
N064 Artes Visuais	1 1	0 0
E003 3.º curso	1 1	0 0

**MÉDIAS dos Colocados**

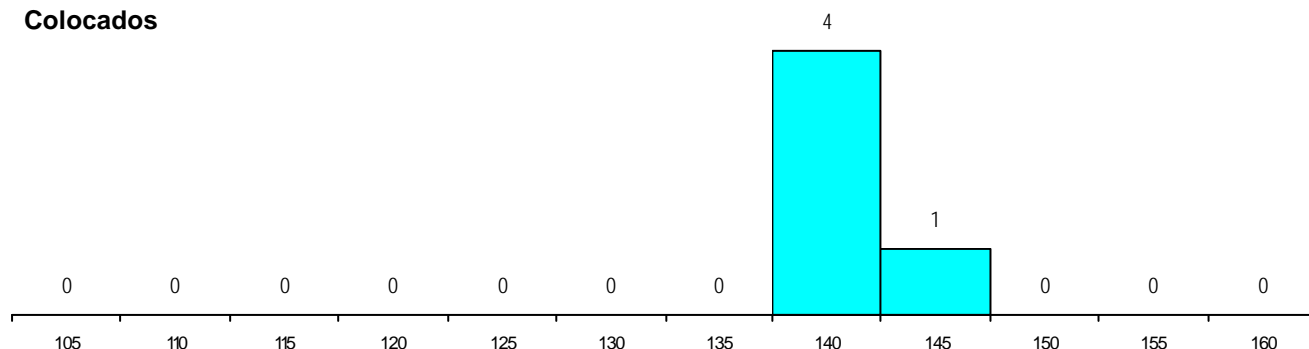
Nota de candidatura	142.2
Prova de ingresso	141.7
Média do 12º ano	142.6
Média do 10º/11º ano	142.6

**DISTRIBUIÇÕES DE NOTAS DE CANDIDATURA**

**Candidatos**



**Colocados**





**Estabelecimento:** 0806 Universidade Técnica de Lisboa - Faculdade de Motricidade Humana  
**Curso Superior:** 9707 Ciências do Desporto  
*Licenciatura*

**OPÇÃO CANDIDATURA**

Opção	Cands. %	Cols. %
1ª	72 66	2 100
2ª	15 14	0 0
3ª	7 6	0 0
4ª	11 10	0 0
5ª	3 3	0 0
6ª	1 1	0 0
<b>Total</b>	109	2

**ETAPA COLOCAÇÃO (contingente)**

Etapa Colocação	Cands. %	Cols. %	Nota
17 Geral	109 100	2 100	151.0
<b>Total</b>	109	2	

**DISTRITO/CAE DE CANDIDATURA**

Distrito Origem	Cands. %	Cols. %
Lisboa	52 48	1 50
Setúbal	20 18	1 50
Leiria	12 11	0 0
Santarém	5 5	0 0
Porto	3 3	0 0
Beja	3 3	0 0
Aveiro	3 3	0 0
Faro	2 2	0 0
Évora	2 2	0 0
Castelo Branco	2 2	0 0
Tâmega	1 1	0 0
R. A. Madeira	1 1	0 0
Entre Douro e Vou	1 1	0 0
Viana do Castelo	1 1	0 0
Portalegre	1 1	0 0
<b>Total</b>	109	2

**SEXO DOS CANDIDATOS**

Sexo	Cands. %	Cols. %
Masc.	78 72	2 100
Femin.	31 28	0 0
<b>Total</b>	109	2

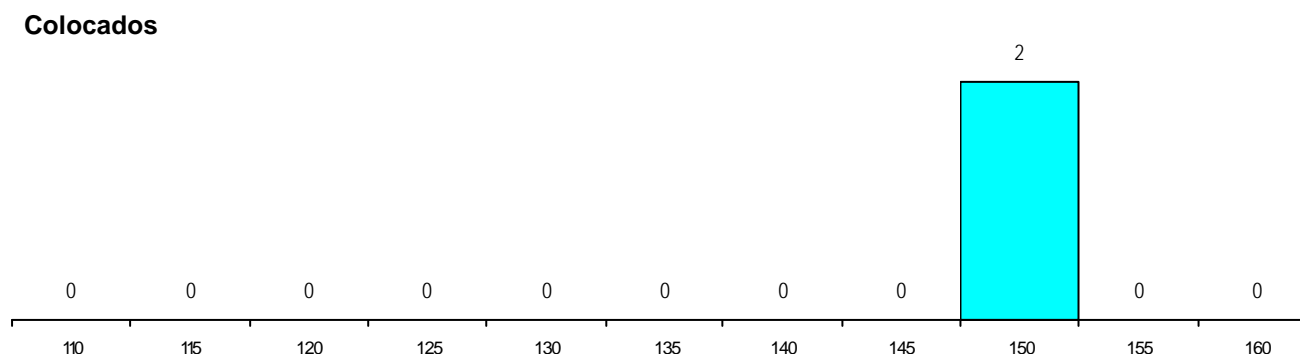
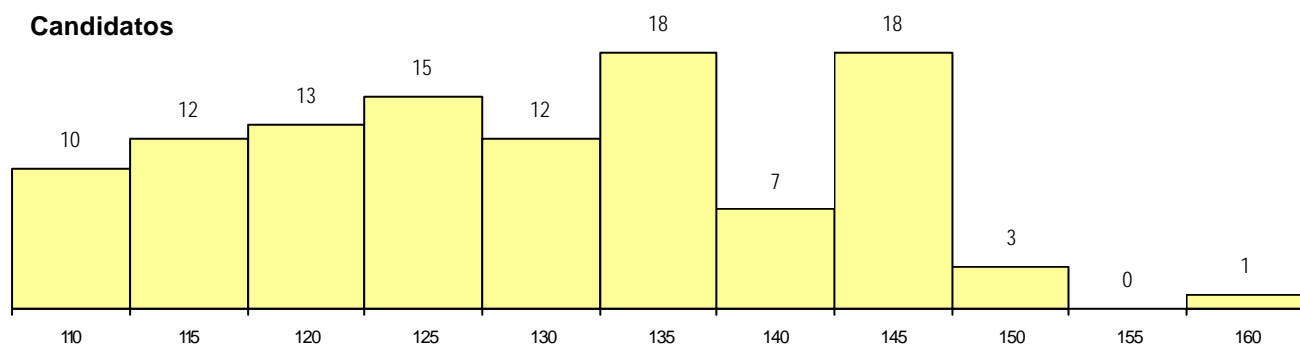
**CURSO DO 12º ANO (15 mais frequentes)**

Curso 12º ano	Cands. %	Cols. %
N060 Ciências e Tecnologias	60 55	0 0
N089 Desporto	22 20	1 50
R810 Agrupamento 1 / geral	11 10	0 0
U220 Ens. secundário recorrente (todos	5 5	0 0
N082 Informática	2 2	1 50
Q950 Equivalências	2 2	0 0
P610 Cursos Educação Formação (todr	2 2	0 0
P202 Técnico de desporto (CP)	2 2	0 0
R830 Agrupamento 3 / geral	1 1	0 0
P739 Técnico de electricidade naval	1 1	0 0

**MÉDIAS dos Colocados**

Nota de candidatura	151.3
Prova de ingresso	146.0
Média do 12º ano	156.5
Média do 10º/11º ano	156.5

**DISTRIBUIÇÕES DE NOTAS DE CANDIDATURA**



**Estabelecimento:** 0806 Universidade Técnica de Lisboa - Faculdade de Motricidade Humana  
**Curso Superior:** 9753 Ergonomia  
*Licenciatura*

**OPÇÃO CANDIDATURA**

Opção	Cands. %	Cols. %
1ª	8 23	2 33
2ª	6 17	1 17
3ª	9 26	3 50
4ª	4 11	0 0
5ª	3 9	0 0
6ª	5 14	0 0
<b>Total</b>	<b>35</b>	<b>6</b>

**ETAPA COLOCAÇÃO (contingente)**

Etapa Colocação	Cands. %	Cols. %	Nota
17 Geral	35 100	6 100	127.0
<b>Total</b>	<b>35</b>	<b>6</b>	

**DISTRITO/CAE DE CANDIDATURA**

Distrito Origem	Cands. %	Cols. %
Lisboa	27 77	3 50
Santarém	3 9	0 0
Faro	2 6	1 17
Setúbal	1 3	1 17
Leiria	1 3	1 17
Coimbra	1 3	0 0
<b>Total</b>	<b>35</b>	<b>6</b>

**SEXO DOS CANDIDATOS**

Sexo	Cands. %	Cols. %
Masc.	17 49	1 17
Femin.	18 51	5 83
<b>Total</b>	<b>35</b>	<b>6</b>

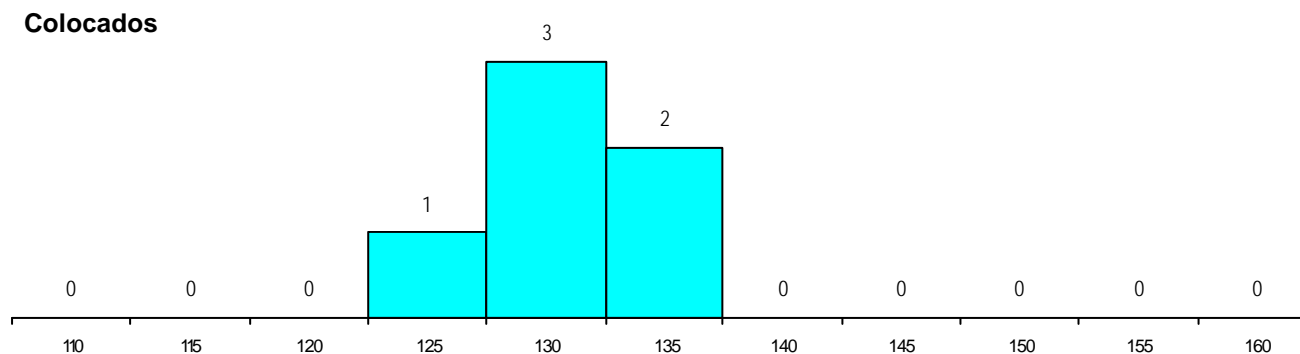
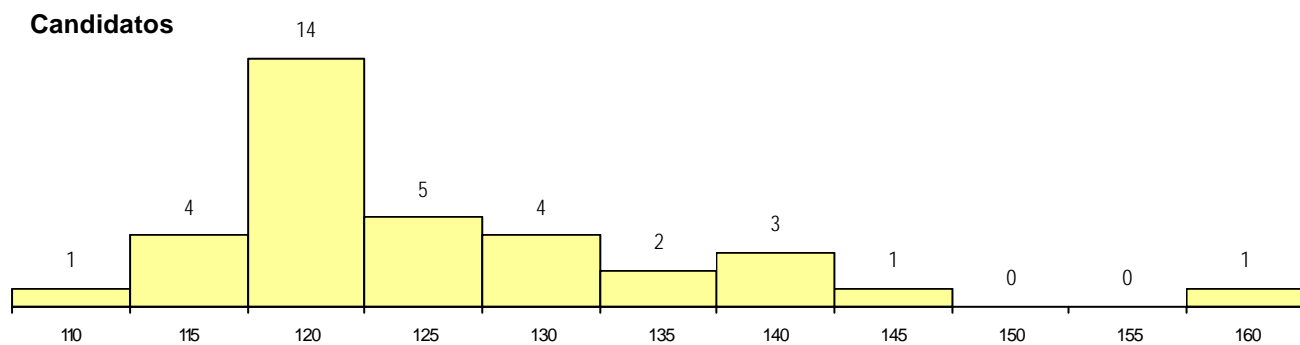
**CURSO DO 12º ANO (15 mais frequentes)**

Curso 12º ano	Cands. %	Cols. %
N060 Ciências e Tecnologias	28 80	5 83
R810 Agrupamento 1 / geral	7 20	1 17

**MÉDIAS dos Colocados**

Nota de candidatura 131.0  
 Prova de ingresso 122.3  
 Média do 12º ano 139.7  
 Média do 10º/11º ano 139.7

**DISTRIBUIÇÕES DE NOTAS DE CANDIDATURA**



**Estabelecimento:** 0807 Universidade Técnica de Lisboa - Instituto Superior Técnico  
**Curso Superior:** 9096 Engenharia de Materiais  
*Licenciatura*

**OPÇÃO CANDIDATURA**

Opção	Cands. %	Cols. %
1ª	5 25	5 71
2ª	4 20	0 0
3ª	3 15	0 0
4ª	3 15	0 0
5ª	3 15	1 14
6ª	2 10	1 14
<b>Total</b>	<b>20</b>	<b>7</b>

**ETAPA COLOCAÇÃO (contingente)**

Etapa Colocação	Cands. %	Cols. %	Nota
17 Geral	20 100	7 100	124.5
<b>Total</b>	<b>20</b>	<b>7</b>	

**DISTRITO/CAE DE CANDIDATURA**

Distrito Origem	Cands. %	Cols. %
Lisboa	14 70	5 71
Beja	2 10	1 14
Setúbal	1 5	0 0
Santarém	1 5	1 14
Portalegre	1 5	0 0
Évora	1 5	0 0
<b>Total</b>	<b>20</b>	<b>7</b>

**SEXO DOS CANDIDATOS**

Sexo	Cands. %	Cols. %
Masc.	19 95	7 100
Femin.	1 5	0 0
<b>Total</b>	<b>20</b>	<b>7</b>

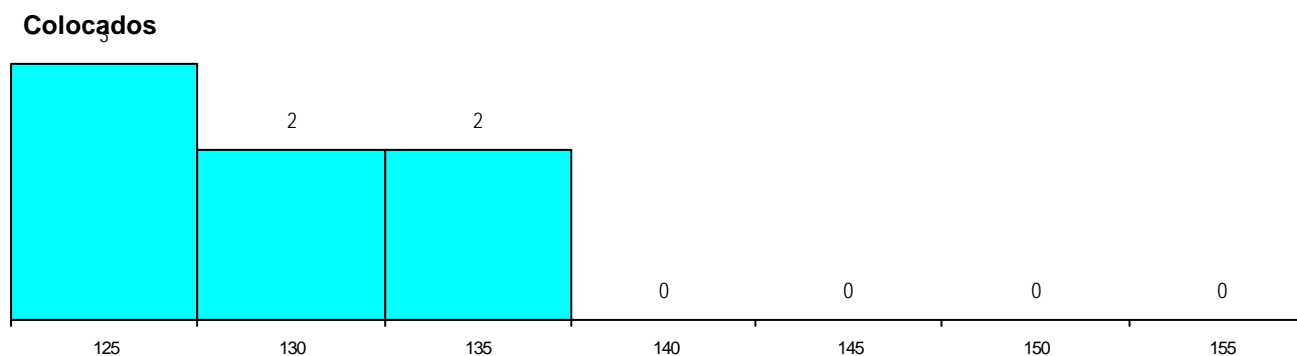
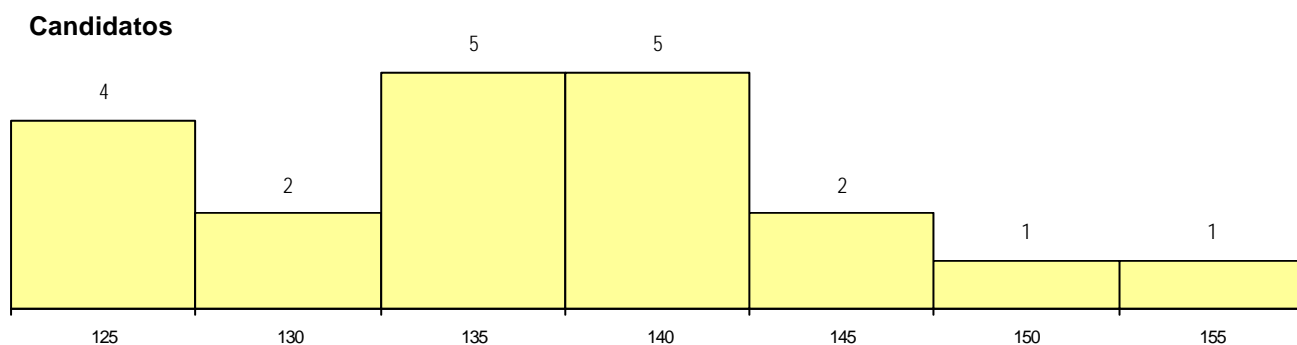
**CURSO DO 12º ANO (15 mais frequentes)**

Curso 12º ano	Cands. %	Cols. %
N060 Ciências e Tecnologias	17 85	6 86
R810 Agrupamento 1 / geral	2 10	1 14
Q940 Escolas estrangeiras em Portugal	1 5	0 0

**MÉDIAS dos Colocados**

Nota de candidatura	130.0
Prova de ingresso	123.0
Média do 12º ano	136.9
Média do 10º/11º ano	136.9

**DISTRIBUIÇÕES DE NOTAS DE CANDIDATURA**



**Estabelecimento:** 0807 Universidade Técnica de Lisboa - Instituto Superior Técnico  
**Curso Superior:** 9099 Engenharia do Ambiente  
*Licenciatura*

**OPÇÃO CANDIDATURA**

Opção	Cands. %	Cols. %
1ª	6 13	4 67
2ª	7 15	1 17
3ª	11 23	1 17
4ª	9 19	0 0
5ª	11 23	0 0
6ª	3 6	0 0
<b>Total</b>	<b>47</b>	<b>6</b>

**ETAPA COLOCAÇÃO (contingente)**

Etapa Colocação	Cands. %	Cols. %	Nota
17 Geral	47 100	6 100	136.3
<b>Total</b>	<b>47</b>	<b>6</b>	

**DISTRITO/CAE DE CANDIDATURA**

Distrito Origem	Cands. %	Cols. %
Lisboa	35 74	4 67
Leiria	5 11	1 17
Santarém	3 6	1 17
Viana do Castelo	1 2	0 0
Setúbal	1 2	0 0
Portalegre	1 2	0 0
Faro	1 2	0 0
<b>Total</b>	<b>47</b>	<b>6</b>

**SEXO DOS CANDIDATOS**

Sexo	Cands. %	Cols. %
Masc.	25 53	0 0
Femin.	22 47	6 100
<b>Total</b>	<b>47</b>	<b>6</b>

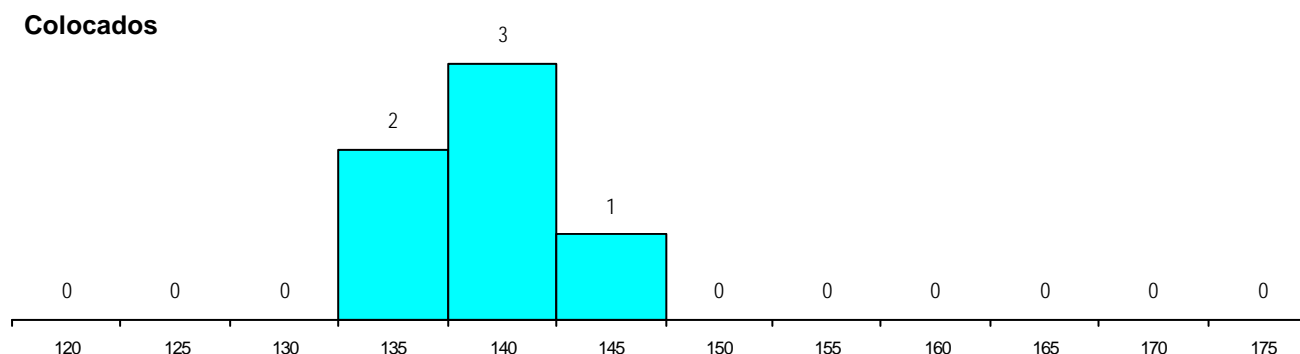
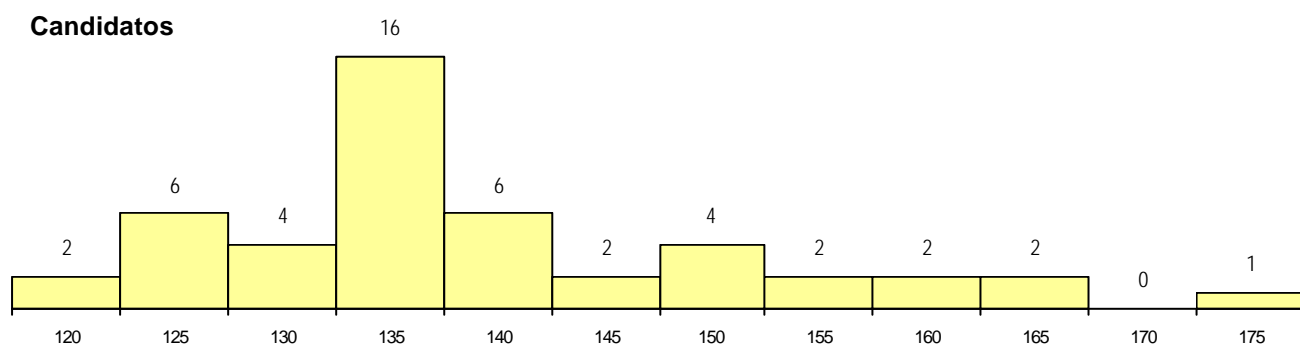
**CURSO DO 12º ANO (15 mais frequentes)**

Curso 12º ano	Cands. %	Cols. %
N060 Ciências e Tecnologias	44 94	5 83
R810 Agrupamento 1 / geral	3 6	1 17

**MÉDIAS dos Colocados**

Nota de candidatura 138.8  
 Prova de ingresso 134.4  
 Média do 12º ano 143.2  
 Média do 10º/11º ano 143.2

**DISTRIBUIÇÕES DE NOTAS DE CANDIDATURA**



**Estabelecimento:** 0807 Universidade Técnica de Lisboa - Instituto Superior Técnico  
**Curso Superior:** 9121 Engenharia Informática e de Computadores  
*Licenciatura*

**OPÇÃO CANDIDATURA**

Opção	Cands. %	Cols. %
1ª	20 29	16 73
2ª	11 16	4 18
3ª	16 23	1 5
4ª	13 19	1 5
5ª	4 6	0 0
6ª	5 7	0 0
<b>Total</b>	<b>69</b>	<b>22</b>

**ETAPA COLOCAÇÃO (contingente)**

Etapa Colocação	Cands. %	Cols. %	Nota
17 Geral	69 100	22 100	127.5
<b>Total</b>	<b>69</b>	<b>22</b>	

**DISTRITO/CAE DE CANDIDATURA**

Distrito Origem	Cands. %	Cols. %
Lisboa	44 64	10 45
Setúbal	9 13	4 18
Santarém	3 4	3 14
Viseu	2 3	1 5
Portalegre	2 3	0 0
Leiria	2 3	1 5
Évora	2 3	1 5
Beja	2 3	0 0
Tâmega	1 1	1 5
Castelo Branco	1 1	1 5
Aveiro	1 1	0 0
<b>Total</b>	<b>69</b>	<b>22</b>

**SEXO DOS CANDIDATOS**

Sexo	Cands. %	Cols. %
Masc.	64 93	22 100
Femin.	5 7	0 0
<b>Total</b>	<b>69</b>	<b>22</b>

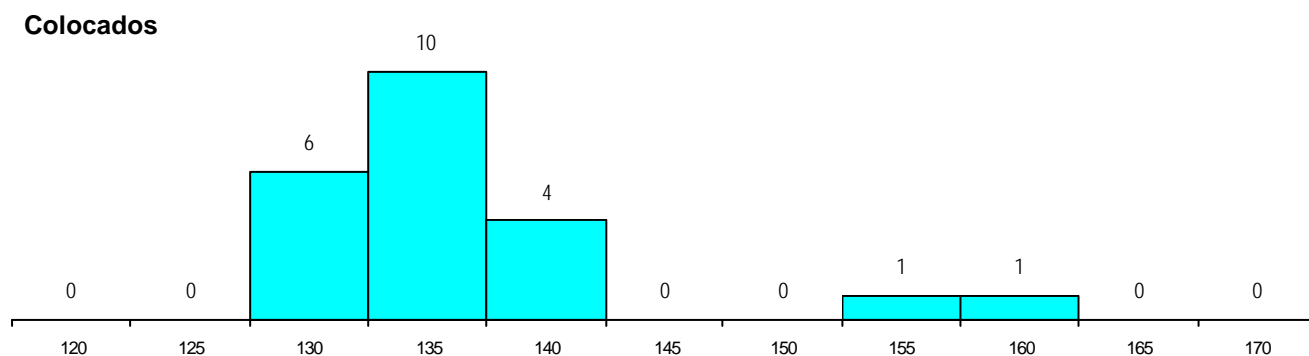
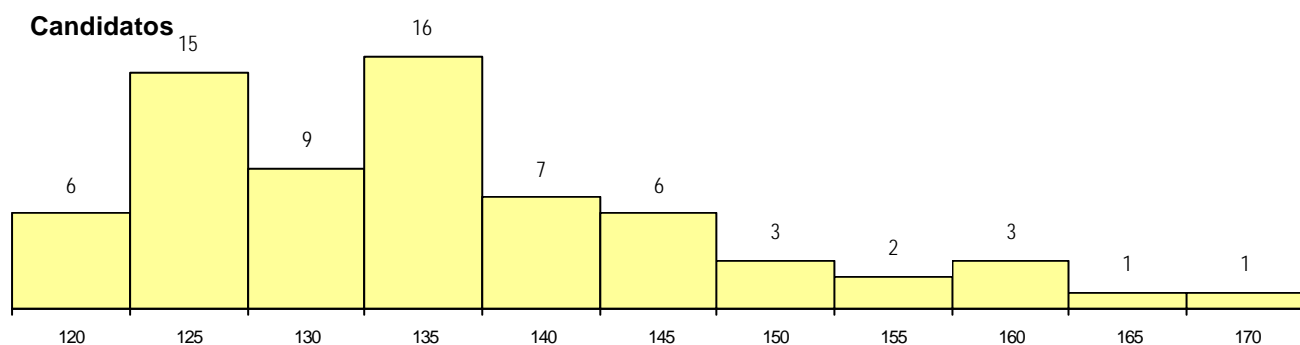
**CURSO DO 12º ANO (15 mais frequentes)**

Curso 12º ano	Cands. %	Cols. %
N060 Ciências e Tecnologias	59 86	16 73
R810 Agrupamento 1 / geral	7 10	3 14
R813 Agrupamento 1 / informática	1 1	1 5
N970 Recorrente - Ciências e Tecnologias	1 1	1 5
N082 Informática	1 1	1 5

**MÉDIAS dos Colocados**

Nota de candidatura 136.7  
 Prova de ingresso 132.4  
 Média do 12º ano 140.9  
 Média do 10º/11º ano 140.9

**DISTRIBUIÇÕES DE NOTAS DE CANDIDATURA**



**Estabelecimento:** 0807 Universidade Técnica de Lisboa - Instituto Superior Técnico  
**Curso Superior:** 9257 Arquitectura  
*Mestrado Integrado*

**OPÇÃO CANDIDATURA**

Opção	Cands. %	Cols. %
1ª	17 30	7 78
2ª	10 18	2 22
3ª	12 21	0 0
4ª	6 11	0 0
5ª	8 14	0 0
6ª	3 5	0 0
<b>Total</b>	<b>56</b>	<b>9</b>

**ETAPA COLOCAÇÃO (contingente)**

Etapa Colocação	Cands. %	Cols. %	Nota
17 Geral	56 100	9 100	165.0
<b>Total</b>	<b>56</b>	<b>9</b>	

**DISTRITO/CAE DE CANDIDATURA**

Distrito Origem	Cands. %	Cols. %
Lisboa	25 45	3 33
Santarém	5 9	2 22
Setúbal	4 7	0 0
Beja	3 5	2 22
Faro	3 5	1 11
R. A. Açores	3 5	0 0
Viseu	2 4	0 0
Coimbra	2 4	1 11
Braga	2 4	0 0
Vila Real	1 2	0 0
Porto	1 2	0 0
R. A. Madeira	1 2	0 0
Aveiro	1 2	0 0
Évora	1 2	0 0
Bragança	1 2	0 0
Leiria	1 2	0 0
<b>Total</b>	<b>56</b>	<b>9</b>

**SEXO DOS CANDIDATOS**

Sexo	Cands. %	Cols. %
Masc.	27 48	5 56
Femin.	29 52	4 44
<b>Total</b>	<b>56</b>	<b>9</b>

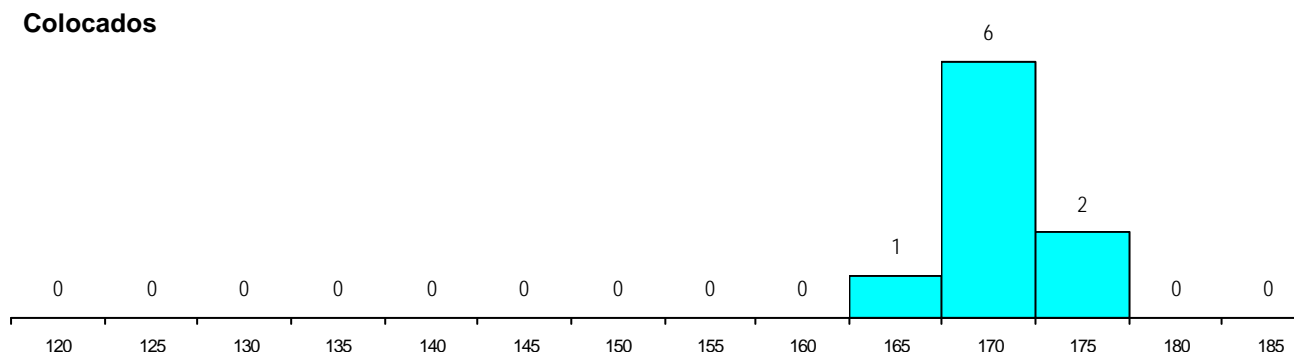
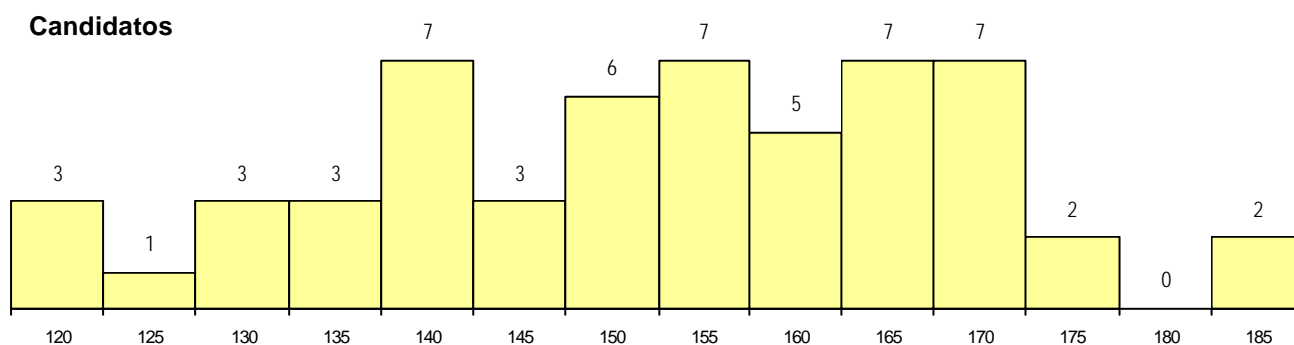
**CURSO DO 12º ANO**

Curso 12º ano	(15 mais frequentes)	
	Cands. %	Cols. %
N064 Artes Visuais	33 59	4 44
N060 Ciências e Tecnologias	19 34	4 44
R820 Agrupamento 2 / geral	3 5	0 0
R830 Agrupamento 3 / geral	1 2	1 11

**MÉDIAS dos Colocados**

Nota de candidatura	170.3
Prova de ingresso	180.7
Média do 12º ano	159.8
Média do 10º/11º ano	159.8

**DISTRIBUIÇÕES DE NOTAS DE CANDIDATURA**



**Estabelecimento:** 0807 Universidade Técnica de Lisboa - Instituto Superior Técnico  
**Curso Superior:** 9345 Matemática Aplicada e Computação  
*Licenciatura*

**OPÇÃO CANDIDATURA**

Opção	Cands. %	Cols. %
2ª	1 14	0 0
3ª	1 14	1 100
5ª	3 43	0 0
6ª	2 29	0 0
<b>Total</b>	<b>7</b>	<b>1</b>

**ETAPA COLOCAÇÃO (contingente)**

Etapa Colocação	Cands. %	Cols. %	Nota
17 Geral	7 100	1 100	155.5
<b>Total</b>	<b>7</b>	<b>1</b>	

**DISTRITO/CAE DE CANDIDATURA**

Distrito Origem	Cands. %	Cols. %
Lisboa	4 57	0 0
Entre Douro e Vou	1 14	0 0
Santarém	1 14	1 100
Portalegre	1 14	0 0
<b>Total</b>	<b>7</b>	<b>1</b>

**SEXO DOS CANDIDATOS**

Sexo	Cands. %	Cols. %
Masc.	4 57	1 100
Femin.	3 43	0 0
<b>Total</b>	<b>7</b>	<b>1</b>

**CURSO DO 12º ANO (15 mais frequentes)**

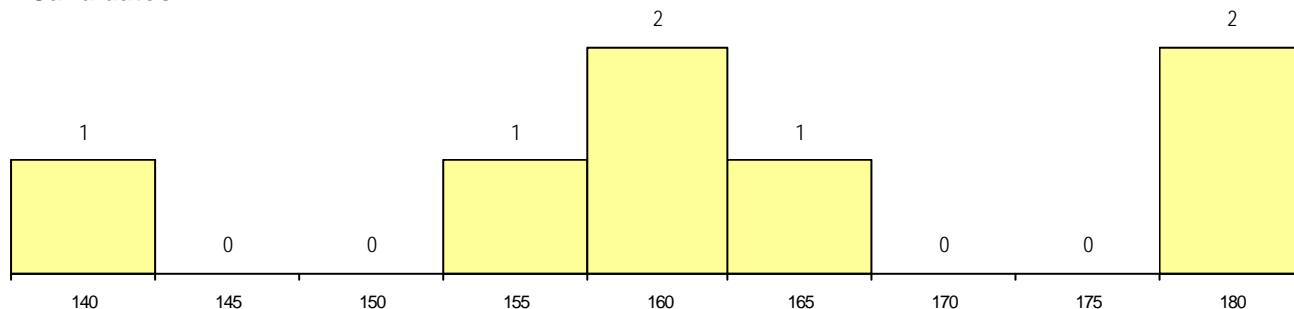
Curso 12º ano	Cands. %	Cols. %
N060 Ciências e Tecnologias	7 100	1 100

**MÉDIAS dos Colocados**

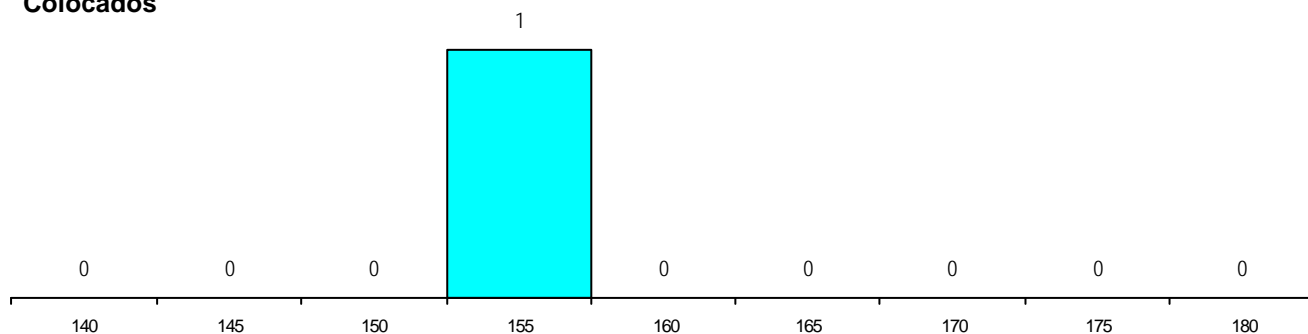
Nota de candidatura 155.5  
 Prova de ingresso 153.0  
 Média do 12º ano 158.0  
 Média do 10º/11º ano 158.0

**DISTRIBUIÇÕES DE NOTAS DE CANDIDATURA**

**Candidatos**



**Colocados**



**Estabelecimento:** 0807 Universidade Técnica de Lisboa - Instituto Superior Técnico  
**Curso Superior:** 9357 Engenharia Aeroespacial  
*Mestrado Integrado*

**OPÇÃO CANDIDATURA**

Opção	Cands. %	Cols. %
1ª	33 85	7 100
2ª	2 5	0 0
3ª	2 5	0 0
5ª	1 3	0 0
6ª	1 3	0 0
<b>Total</b>	<b>39</b>	<b>7</b>

**ETAPA COLOCAÇÃO (contingente)**

Etapa Colocação	Cands. %	Cols. %	Nota
17 Geral	39 100	7 100	175.0
<b>Total</b>	<b>39</b>	<b>7</b>	

**DISTRITO/CAE DE CANDIDATURA**

Distrito Origem	Cands. %	Cols. %
Lisboa	18 46	3 43
Santarém	3 8	0 0
Leiria	3 8	0 0
Faro	3 8	0 0
Entre Douro e Vou	2 5	1 14
Porto	2 5	2 29
Guarda	2 5	0 0
Braga	2 5	1 14
Viseu	1 3	0 0
Setúbal	1 3	0 0
Coimbra	1 3	0 0
Beja	1 3	0 0
<b>Total</b>	<b>39</b>	<b>7</b>

**SEXO DOS CANDIDATOS**

Sexo	Cands. %	Cols. %
Masc.	34 87	5 71
Femin.	5 13	2 29
<b>Total</b>	<b>39</b>	<b>7</b>

**CURSO DO 12º ANO**

(15 mais frequentes)

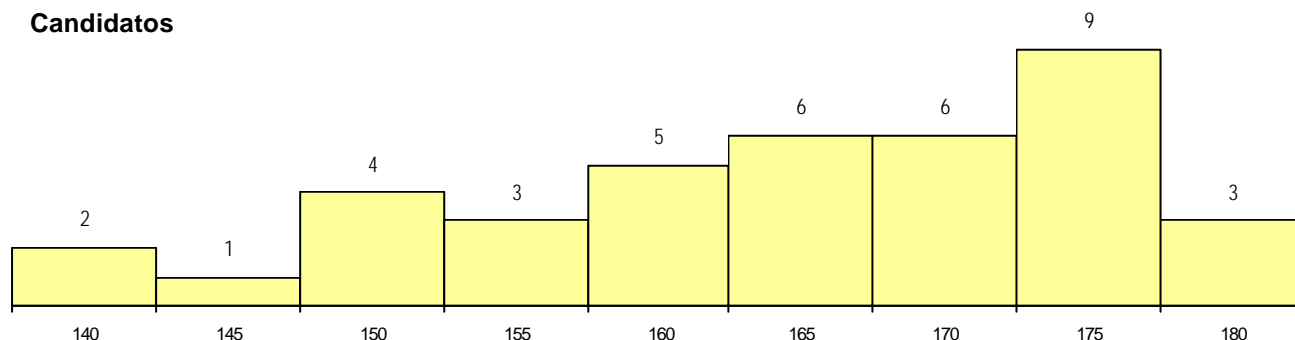
Curso 12º ano	Cands. %	Cols. %
N060 Ciências e Tecnologias	36 92	7 100
R820 Agrupamento 2 / geral	1 3	0 0
R810 Agrupamento 1 / geral	1 3	0 0
Q950 Equivalências	1 3	0 0

**MÉDIAS dos Colocados**

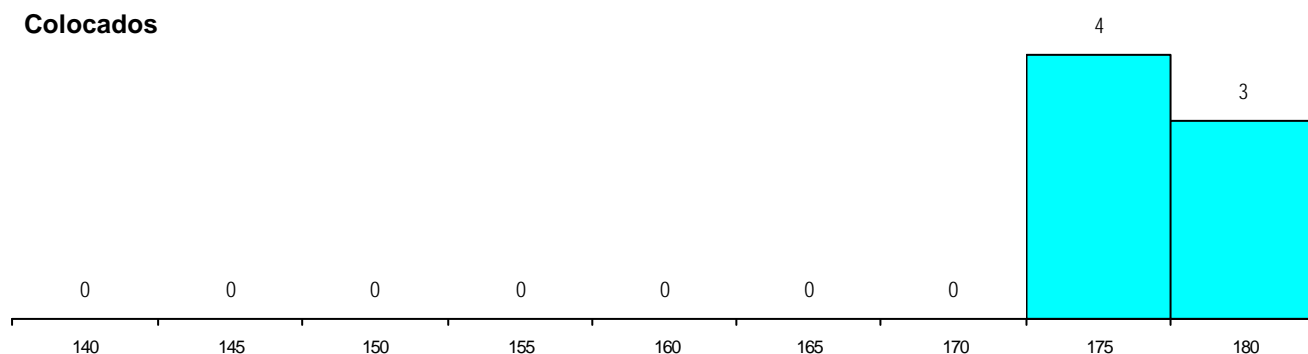
Nota de candidatura 176.9  
 Prova de ingresso 186.4  
 Média do 12º ano 167.3  
 Média do 10º/11º ano 167.3

**DISTRIBUIÇÕES DE NOTAS DE CANDIDATURA**

**Candidatos**



**Colocados**





**Estabelecimento:** 0807 Universidade Técnica de Lisboa - Instituto Superior Técnico  
**Curso Superior:** 9358 Engenharia Biológica  
*Mestrado Integrado*

**OPÇÃO CANDIDATURA**

Opção	Cands. %	Cols. %
1ª	21 44	5 71
2ª	6 13	0 0
3ª	4 8	0 0
4ª	8 17	2 29
5ª	4 8	0 0
6ª	5 10	0 0
<b>Total</b>	<b>48</b>	<b>7</b>

**ETAPA COLOCAÇÃO (contingente)**

Etapa Colocação	Cands. %	Cols. %	Nota
17 Geral	48 100	7 100	162.8
<b>Total</b>	<b>48</b>	<b>7</b>	

**DISTRITO/CAE DE CANDIDATURA**

Distrito Origem	Cands. %	Cols. %
Lisboa	28 58	4 57
Setúbal	8 17	2 29
Santarém	5 10	1 14
Portalegre	2 4	0 0
Leiria	2 4	0 0
Faro	1 2	0 0
Évora	1 2	0 0
Castelo Branco	1 2	0 0
<b>Total</b>	<b>48</b>	<b>7</b>

**SEXO DOS CANDIDATOS**

Sexo	Cands. %	Cols. %
Masc.	19 40	3 43
Femin.	29 60	4 57
<b>Total</b>	<b>48</b>	<b>7</b>

**CURSO DO 12º ANO (15 mais frequentes)**

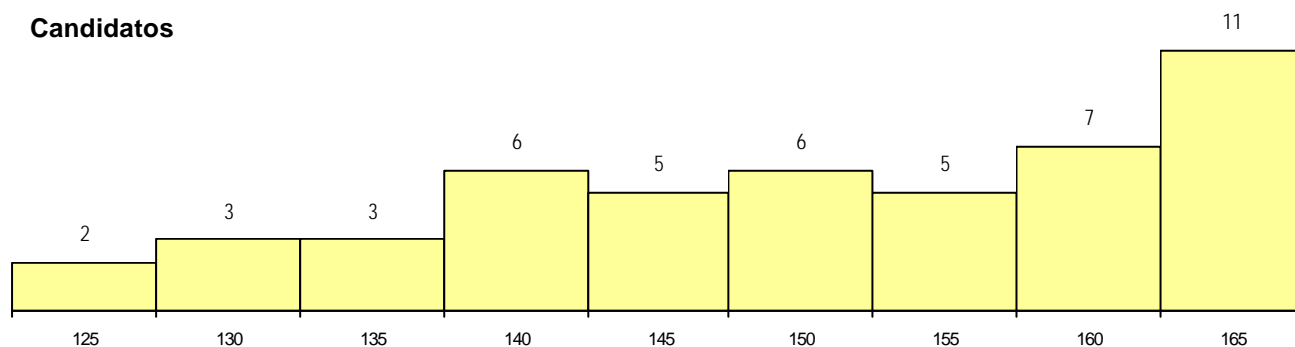
Curso 12º ano	Cands. %	Cols. %
N060 Ciências e Tecnologias	43 90	6 86
Q940 Escolas estrangeiras em Portugal	2 4	1 14
R810 Agrupamento 1 / geral	2 4	0 0
N970 Recorrente - Ciências e Tecnolog	1 2	0 0

**MÉDIAS dos Colocados**

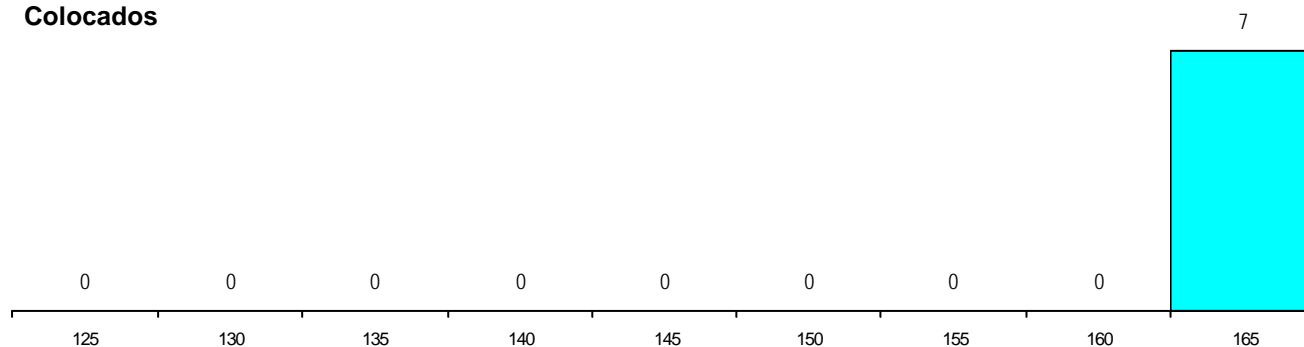
Nota de candidatura	163.7
Prova de ingresso	165.3
Média do 12º ano	162.0
Média do 10º/11º ano	162.0

**DISTRIBUIÇÕES DE NOTAS DE CANDIDATURA**

**Candidatos**



**Colocados**



**Estabelecimento:** 0807 Universidade Técnica de Lisboa - Instituto Superior Técnico  
**Curso Superior:** 9359 Engenharia Biomédica  
*Mestrado Integrado*

**OPÇÃO CANDIDATURA**

Opção	Cands. %	Cols. %
1ª	24 48	3 60
2ª	8 16	0 0
3ª	9 18	2 40
4ª	3 6	0 0
5ª	5 10	0 0
6ª	1 2	0 0
<b>Total</b>	<b>50</b>	<b>5</b>

**ETAPA COLOCAÇÃO (contingente)**

Etapa Colocação	Cands. %	Cols. %	Nota
17 Geral	50 100	5 100	174.8
<b>Total</b>	<b>50</b>	<b>5</b>	

**DISTRITO/CAE DE CANDIDATURA**

Distrito Origem	Cands. %	Cols. %
Lisboa	23 46	2 40
Setúbal	6 12	1 20
Santarém	6 12	0 0
Leiria	3 6	1 20
Vila Real	2 4	0 0
Coimbra	2 4	0 0
R. A. Madeira	1 2	0 0
R. A. Açores	1 2	0 0
Porto	1 2	0 0
Portalegre	1 2	1 20
Guarda	1 2	0 0
Faro	1 2	0 0
Évora	1 2	0 0
Bragança	1 2	0 0
<b>Total</b>	<b>50</b>	<b>5</b>

**SEXO DOS CANDIDATOS**

Sexo	Cands. %	Cols. %
Masc.	20 40	2 40
Femin.	30 60	3 60
<b>Total</b>	<b>50</b>	<b>5</b>

**CURSO DO 12º ANO (15 mais frequentes)**

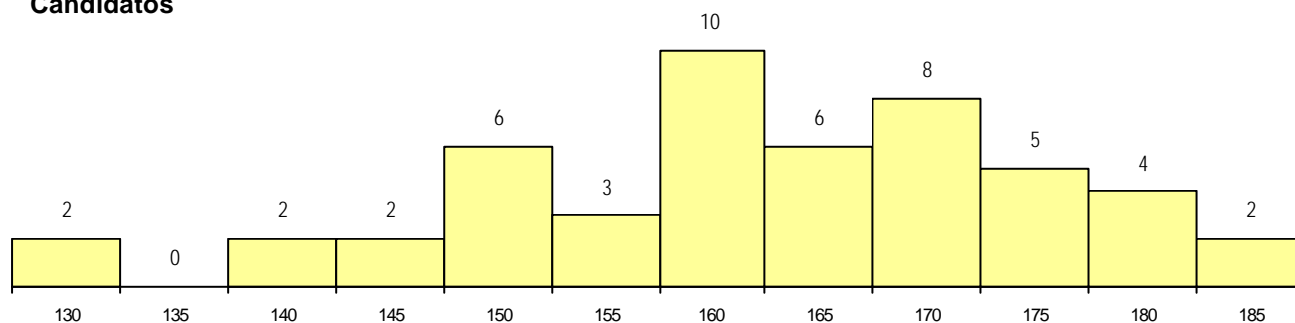
Curso 12º ano	Cands. %	Cols. %
N060 Ciências e Tecnologias	50 100	5 100

**MÉDIAS dos Colocados**

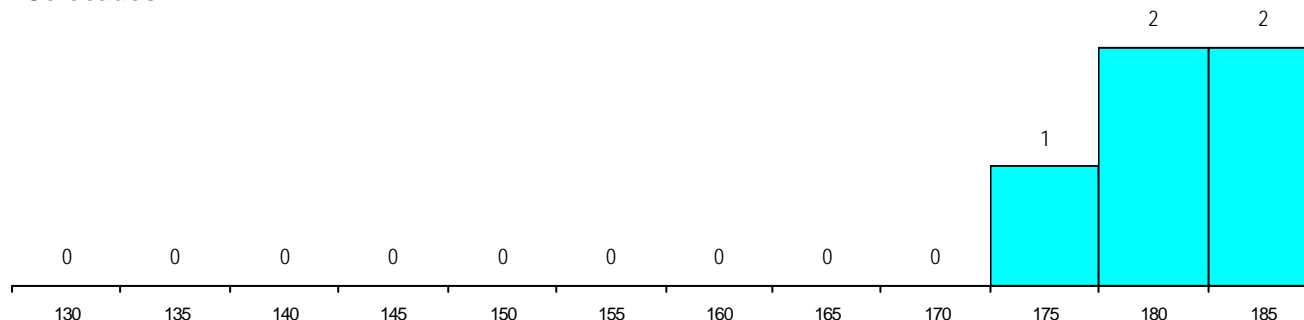
Nota de candidatura 180.0  
 Prova de ingresso 181.2  
 Média do 12º ano 178.8  
 Média do 10º/11º ano 178.8

**DISTRIBUIÇÕES DE NOTAS DE CANDIDATURA**

**Candidatos**



**Colocados**



**Estabelecimento:** 0807 Universidade Técnica de Lisboa - Instituto Superior Técnico  
**Curso Superior:** 9360 Engenharia Civil  
*Mestrado Integrado*

**OPÇÃO CANDIDATURA**

Opção	Cands. %	Cols. %
1ª	57 62	14 88
2ª	14 15	0 0
3ª	10 11	2 13
4ª	3 3	0 0
5ª	6 7	0 0
6ª	2 2	0 0
<b>Total</b>	<b>92</b>	<b>16</b>

**ETAPA COLOCAÇÃO (contingente)**

Etapa Colocação	Cands. %	Cols. %	Nota
17 Geral	92 100	16 100	153.0
<b>Total</b>	<b>92</b>	<b>16</b>	

**DISTRITO/CAE DE CANDIDATURA**

Distrito Origem	Cands. %	Cols. %
Lisboa	57 62	11 69
Leiria	6 7	1 6
Setúbal	6 7	1 6
Santarém	5 5	0 0
R. A. Madeira	3 3	0 0
Beja	3 3	2 13
Faro	2 2	0 0
Évora	2 2	0 0
Vila Real	1 1	1 6
R. A. Açores	1 1	0 0
Porto	1 1	0 0
Entre Douro e Vou	1 1	0 0
Aveiro	1 1	0 0
Castelo Branco	1 1	0 0
Braga	1 1	0 0
Portalegre	1 1	0 0
<b>Total</b>	<b>92</b>	<b>16</b>

**SEXO DOS CANDIDATOS**

Sexo	Cands. %	Cols. %
Masc.	70 76	9 56
Femin.	22 24	7 44
<b>Total</b>	<b>92</b>	<b>16</b>

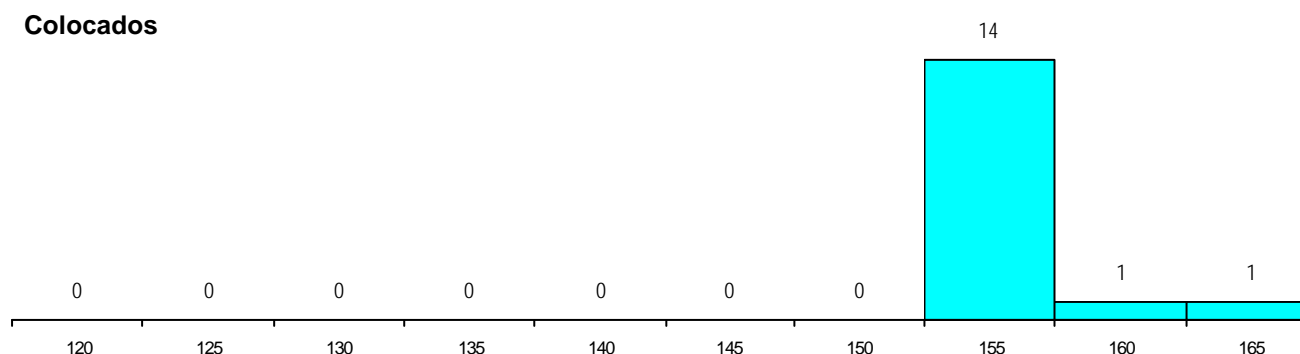
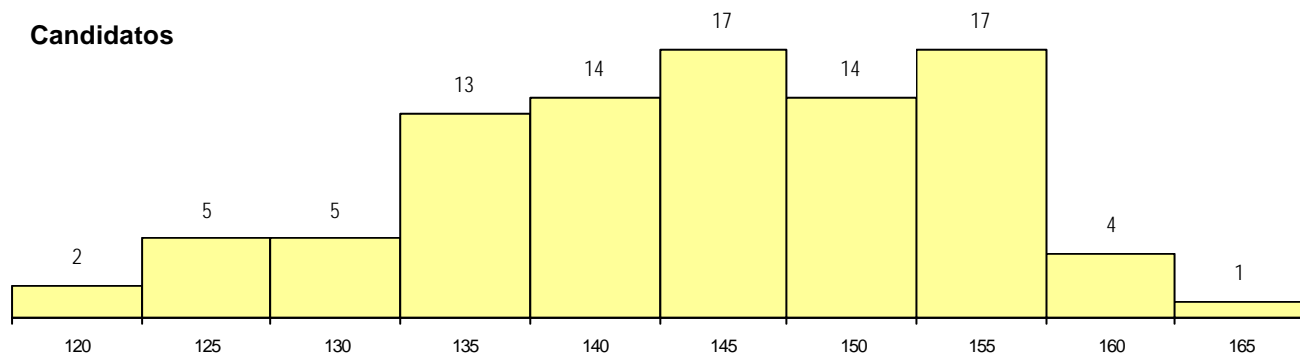
**CURSO DO 12º ANO (15 mais frequentes)**

Curso 12º ano	Cands. %	Cols. %
N060 Ciências e Tecnologias	87 95	16 100
R810 Agrupamento 1 / geral	2 2	0 0
U220 Ens. secundário recorrente (todos	1 1	0 0
Q940 Escolas estrangeiras em Portugal	1 1	0 0
N970 Recorrente - Ciências e Technolog	1 1	0 0

**MÉDIAS dos Colocados**

Nota de candidatura 155.6  
 Prova de ingresso 155.8  
 Média do 12º ano 155.3  
 Média do 10º/11º ano 155.3

**DISTRIBUIÇÕES DE NOTAS DE CANDIDATURA**



**Estabelecimento:** 0807 Universidade Técnica de Lisboa - Instituto Superior Técnico  
**Curso Superior:** 9367 Engenharia Electrotécnica e de Computadores  
*Mestrado Integrado*

**OPÇÃO CANDIDATURA**

Opção	Cands. %	Cols. %
1ª	23 33	16 73
2ª	14 20	5 23
3ª	14 20	1 5
4ª	6 9	0 0
5ª	6 9	0 0
6ª	6 9	0 0
<b>Total</b>	<b>69</b>	<b>22</b>

**ETAPA COLOCAÇÃO (contingente)**

Etapa Colocação	Cands. %	Cols. %	Nota
17 Geral	69 100	22 100	137.5
<b>Total</b>	<b>69</b>	<b>22</b>	

**DISTRITO/CAE DE CANDIDATURA**

Distrito Origem	Cands. %	Cols. %
Lisboa	40 58	12 55
Santarém	8 12	1 5
Viseu	5 7	3 14
Setúbal	4 6	0 0
Leiria	3 4	1 5
Viana do Castelo	2 3	0 0
Portalegre	2 3	2 9
R. A. Madeira	1 1	0 0
Porto	1 1	0 0
Faro	1 1	1 5
Évora	1 1	1 5
Beja	1 1	1 5
<b>Total</b>	<b>69</b>	<b>22</b>

**SEXO DOS CANDIDATOS**

Sexo	Cands. %	Cols. %
Masc.	62 90	21 95
Femin.	7 10	1 5
<b>Total</b>	<b>69</b>	<b>22</b>

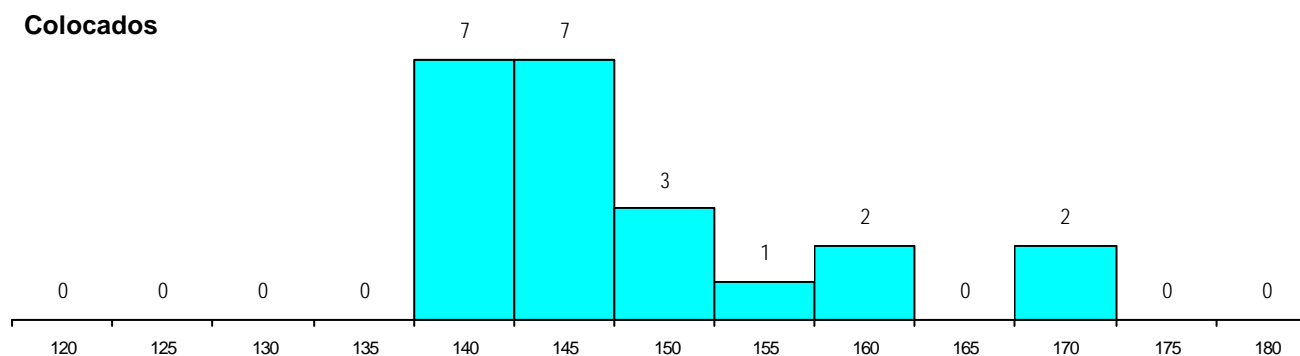
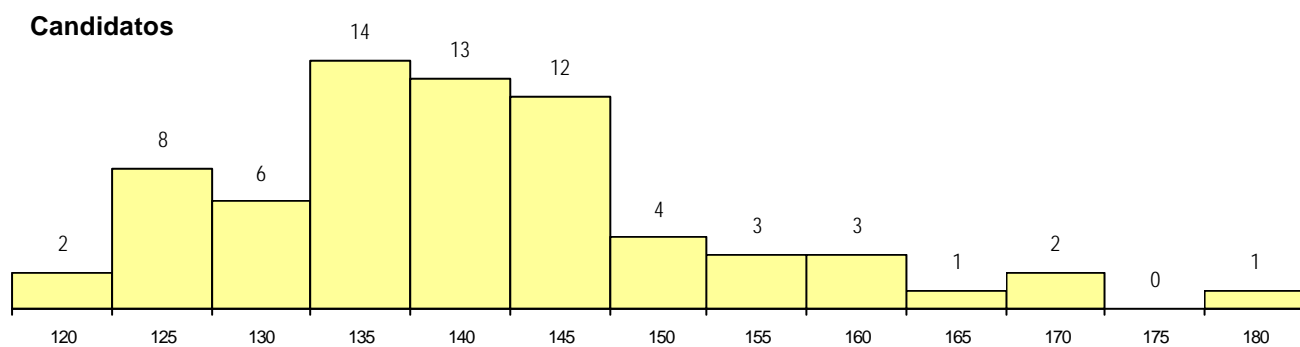
**CURSO DO 12º ANO (15 mais frequentes)**

Curso 12º ano	Cands. %	Cols. %
N060 Ciências e Tecnologias	67 97	21 95
R810 Agrupamento 1 / geral	2 3	1 5

**MÉDIAS dos Colocados**

Nota de candidatura 148.1  
 Prova de ingresso 147.8  
 Média do 12º ano 148.2  
 Média do 10º/11º ano 148.2

**DISTRIBUIÇÕES DE NOTAS DE CANDIDATURA**



**Estabelecimento:** 0807 Universidade Técnica de Lisboa - Instituto Superior Técnico  
**Curso Superior:** 9369 Engenharia Mecânica  
*Mestrado Integrado*

**OPÇÃO CANDIDATURA**

Opção	Cands. %	Cols. %
1ª	23 28	14 61
2ª	29 35	8 35
3ª	8 10	1 4
4ª	9 11	0 0
5ª	8 10	0 0
6ª	6 7	0 0
<b>Total</b>	<b>83</b>	<b>23</b>

**ETAPA COLOCAÇÃO (contingente)**

Etapa Colocação	Cands. %	Cols. %	Nota
17 Geral	83 100	23 100	137.8
<b>Total</b>	<b>83</b>	<b>23</b>	

**DISTRITO/CAE DE CANDIDATURA**

Distrito Origem	Cands. %	Cols. %
Lisboa	56 67	14 61
Santarém	4 5	2 9
Entre Douro e Vou	3 4	0 0
Viseu	3 4	1 4
Setúbal	3 4	2 9
Leiria	3 4	1 4
Portalegre	2 2	0 0
Faro	2 2	0 0
Évora	2 2	1 4
Coimbra	2 2	0 0
Viana do Castelo	1 1	1 4
Guarda	1 1	0 0
Beja	1 1	1 4
<b>Total</b>	<b>83</b>	<b>23</b>

**SEXO DOS CANDIDATOS**

Sexo	Cands. %	Cols. %
Masc.	75 90	21 91
Femin.	8 10	2 9
<b>Total</b>	<b>83</b>	<b>23</b>

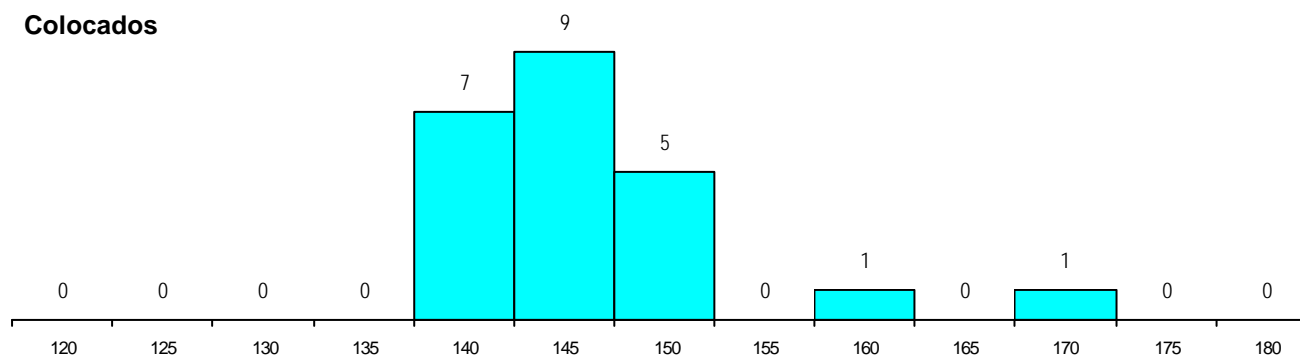
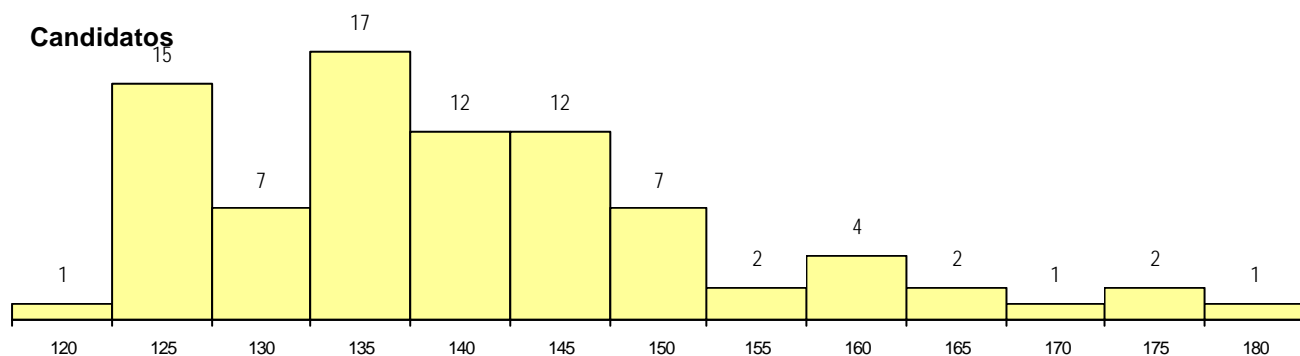
**CURSO DO 12º ANO (15 mais frequentes)**

Curso 12º ano	Cands. %	Cols. %
N060 Ciências e Tecnologias	79 95	22 96
R810 Agrupamento 1 / geral	2 2	1 4
Q940 Escolas estrangeiras em Portugal	1 1	0 0
N970 Recorrente - Ciências e Technolog	1 1	0 0

**MÉDIAS dos Colocados**

Nota de candidatura 146.5  
 Prova de ingresso 148.2  
 Média do 12º ano 144.7  
 Média do 10º/11º ano 144.7

**DISTRIBUIÇÕES DE NOTAS DE CANDIDATURA**



**Estabelecimento:** 0807 Universidade Técnica de Lisboa - Instituto Superior Técnico  
**Curso Superior:** 9458 Engenharia Física Tecnológica  
*Mestrado Integrado*

**OPÇÃO CANDIDATURA**

Opção	Cands. %	Cols. %
1ª	11 50	4 100
2ª	3 14	0 0
3ª	2 9	0 0
4ª	2 9	0 0
5ª	3 14	0 0
6ª	1 5	0 0
<b>Total</b>	<b>22</b>	<b>4</b>

**ETAPA COLOCAÇÃO (contingente)**

Etapa Colocação	Cands. %	Cols. %	Nota
17 Geral	22 100	4 100	165.5
<b>Total</b>	<b>22</b>	<b>4</b>	

**DISTRITO/CAE DE CANDIDATURA**

Distrito Origem	Cands. %	Cols. %
Lisboa	13 59	2 50
Santarém	2 9	0 0
Leiria	2 9	2 50
Entre Douro e Vou	1 5	0 0
Viseu	1 5	0 0
Setúbal	1 5	0 0
Faro	1 5	0 0
Beja	1 5	0 0
<b>Total</b>	<b>22</b>	<b>4</b>

**SEXO DOS CANDIDATOS**

Sexo	Cands. %	Cols. %
Masc.	18 82	3 75
Femin.	4 18	1 25
<b>Total</b>	<b>22</b>	<b>4</b>

**CURSO DO 12º ANO (15 mais frequentes)**

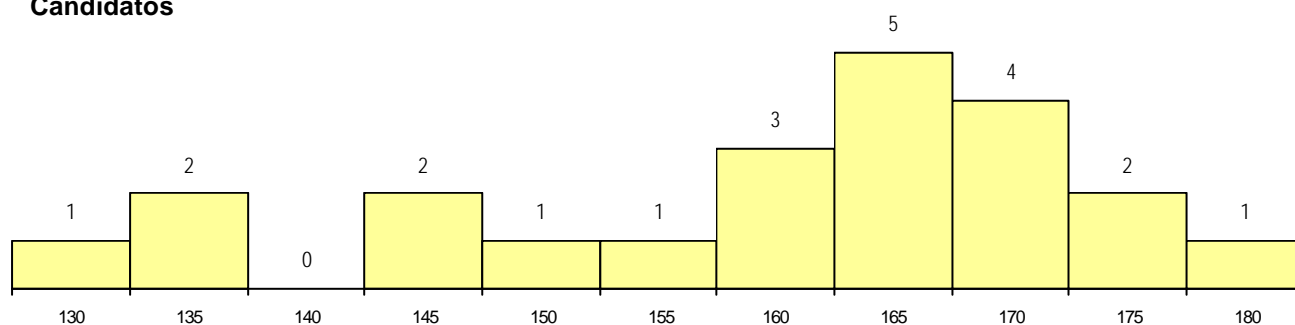
Curso 12º ano	Cands. %	Cols. %
N060 Ciências e Tecnologias	21 95	4 100
Q940 Escolas estrangeiras em Portugal	1 5	0 0

**MÉDIAS dos Colocados**

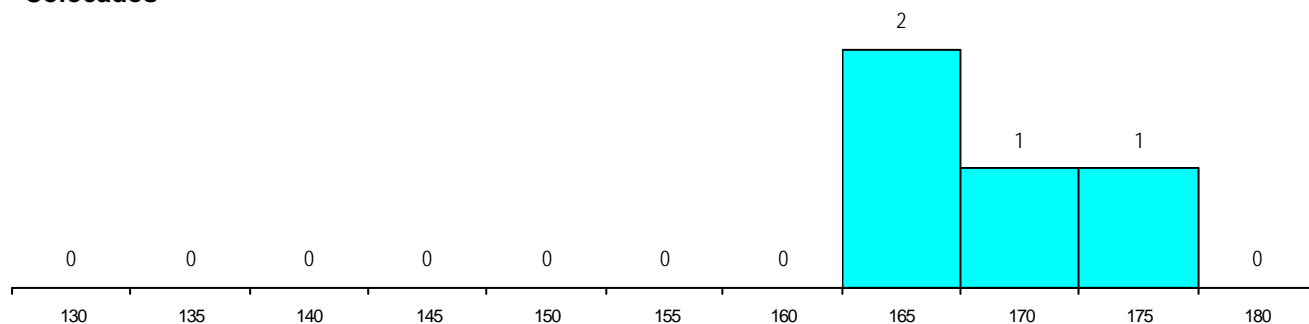
Nota de candidatura 169.5  
 Prova de ingresso 174.4  
 Média do 12º ano 164.5  
 Média do 10º/11º ano 164.5

**DISTRIBUIÇÕES DE NOTAS DE CANDIDATURA**

**Candidatos**



**Colocados**



**Estabelecimento:** 0807 Universidade Técnica de Lisboa - Instituto Superior Técnico  
**Curso Superior:** 9461 Engenharia Química  
*Mestrado Integrado*

**OPÇÃO CANDIDATURA**

Opção	Cands. %	Cols. %
1ª	7 18	5 29
2ª	11 29	9 53
3ª	6 16	1 6
4ª	8 21	1 6
5ª	4 11	1 6
6ª	2 5	0 0
<b>Total</b>	<b>38</b>	<b>17</b>

**ETAPA COLOCAÇÃO (contingente)**

Etapa Colocação	Cands. %	Cols. %	Nota
17 Geral	38 100	17 100	127.0
<b>Total</b>	<b>38</b>	<b>17</b>	

**DISTRITO/CAE DE CANDIDATURA**

Distrito Origem	Cands. %	Cols. %
Lisboa	26 68	12 71
Setúbal	5 13	1 6
Santarém	2 5	1 6
Leiria	2 5	1 6
Faro	1 3	1 6
Castelo Branco	1 3	1 6
Aveiro	1 3	0 0
<b>Total</b>	<b>38</b>	<b>17</b>

**SEXO DOS CANDIDATOS**

Sexo	Cands. %	Cols. %
Masc.	22 58	12 71
Femin.	16 42	5 29
<b>Total</b>	<b>38</b>	<b>17</b>

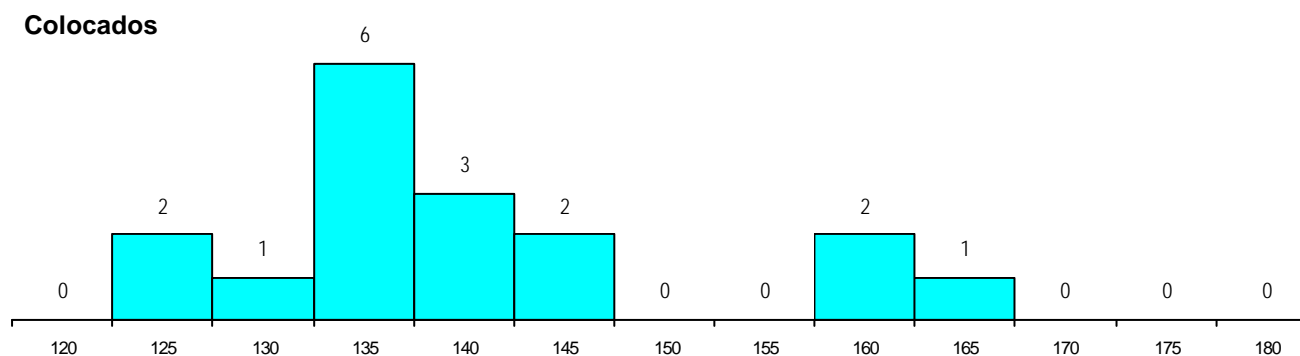
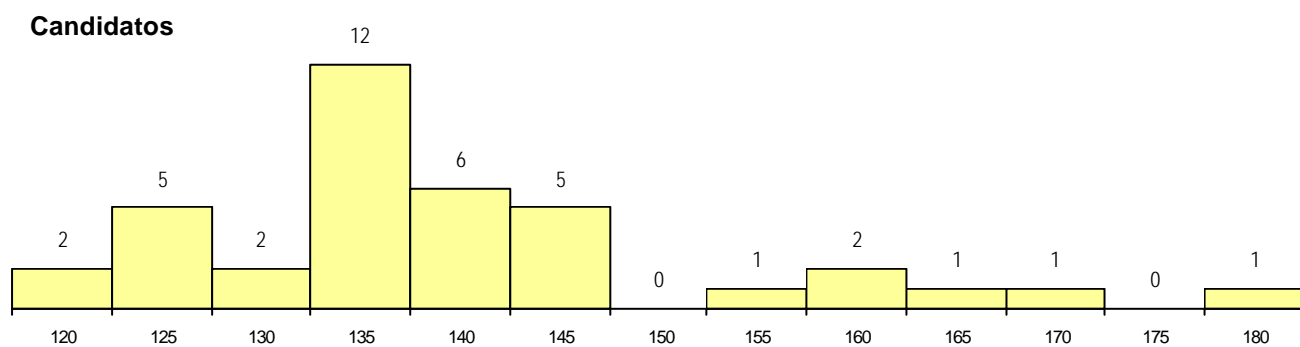
**CURSO DO 12º ANO (15 mais frequentes)**

Curso 12º ano	Cands. %	Cols. %
N060 Ciências e Tecnologias	33 87	16 94
R810 Agrupamento 1 / geral	4 11	0 0
Q940 Escolas estrangeiras em Portugal	1 3	1 6

**MÉDIAS dos Colocados**

Nota de candidatura 140.8  
 Prova de ingresso 137.2  
 Média do 12º ano 144.4  
 Média do 10º/11º ano 144.4

**DISTRIBUIÇÕES DE NOTAS DE CANDIDATURA**



**Estabelecimento:** 0807 Universidade Técnica de Lisboa - Instituto Superior Técnico  
**Curso Superior:** 9911 Engenharia e Arquitectura Naval  
*Licenciatura*

**OPÇÃO CANDIDATURA**

Opção	Cands. %	Cols. %
1ª	3 21	3 60
2ª	2 14	1 20
4ª	5 36	0 0
5ª	2 14	0 0
6ª	2 14	1 20
<b>Total</b>	<b>14</b>	<b>5</b>

**ETAPA COLOCAÇÃO (contingente)**

Etapa Colocação	Cands. %	Cols. %	Nota
17 Geral	14 100	5 100	123.8
<b>Total</b>	<b>14</b>	<b>5</b>	

**DISTRITO/CAE DE CANDIDATURA**

Distrito Origem	Cands. %	Cols. %
Lisboa	10 71	4 80
Santarém	3 21	1 20
Beja	1 7	0 0
<b>Total</b>	<b>14</b>	<b>5</b>

**SEXO DOS CANDIDATOS**

Sexo	Cands. %	Cols. %
Masc.	11 79	3 60
Femin.	3 21	2 40
<b>Total</b>	<b>14</b>	<b>5</b>

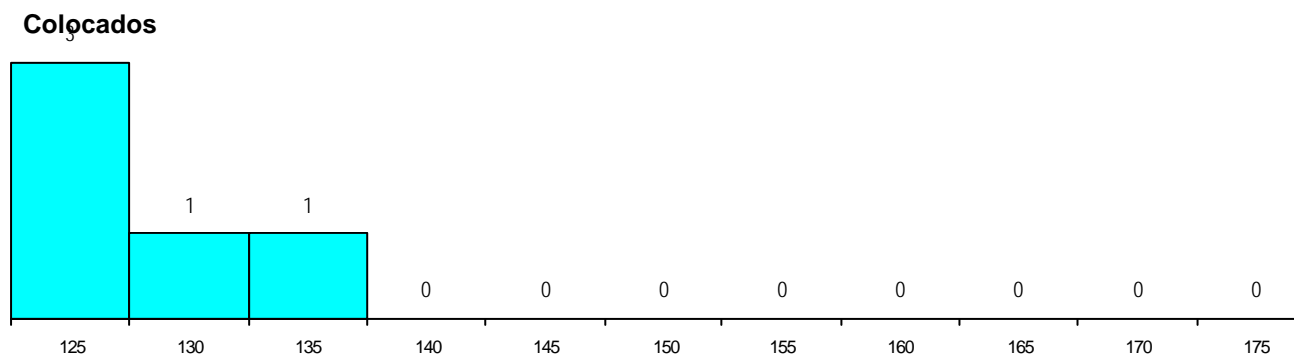
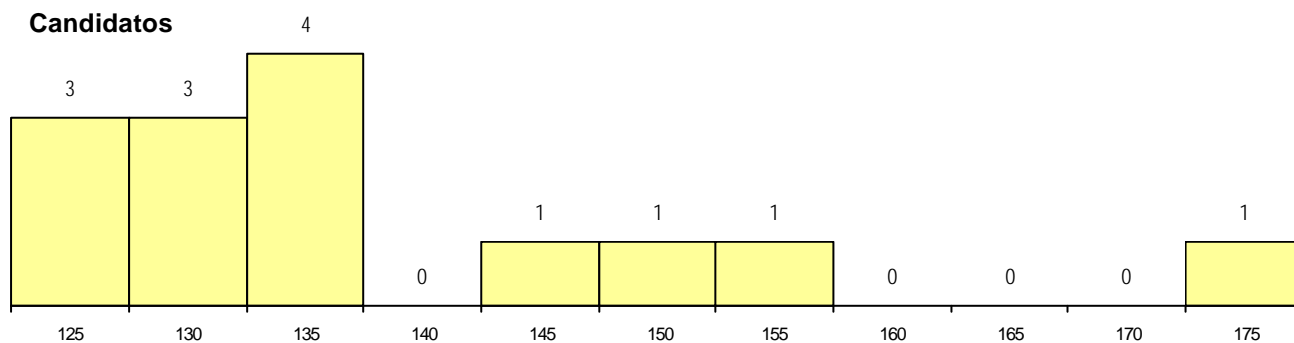
**CURSO DO 12º ANO (15 mais frequentes)**

Curso 12º ano	Cands. %	Cols. %
N060 Ciências e Tecnologias	12 86	5 100
R810 Agrupamento 1 / geral	1 7	0 0
Q940 Escolas estrangeiras em Portugal	1 7	0 0

**MÉDIAS dos Colocados**

Nota de candidatura 127.7  
 Prova de ingresso 119.0  
 Média do 12º ano 136.4  
 Média do 10º/11º ano 136.4

**DISTRIBUIÇÕES DE NOTAS DE CANDIDATURA**





**Estabelecimento:** 0807 Universidade Técnica de Lisboa - Instituto Superior Técnico  
**Curso Superior:** 9913 Engenharia Geológica e de Minas  
*Licenciatura*

**OPÇÃO CANDIDATURA**

Opção	Cands. %	Cols. %
2ª	7 35	1 20
3ª	5 25	4 80
4ª	1 5	0 0
5ª	3 15	0 0
6ª	4 20	0 0
<b>Total</b>	20	5

**ETAPA COLOCAÇÃO (contingente)**

Etapa Colocação	Cands. %	Cols. %	Nota
17 Geral	20 100	5 100	129.3
<b>Total</b>	20	5	

**DISTRITO/CAE DE CANDIDATURA**

Distrito Origem	Cands. %	Cols. %
Lisboa	14 70	3 60
Santarém	3 15	1 20
Setúbal	2 10	1 20
Beja	1 5	0 0
<b>Total</b>	20	5

**SEXO DOS CANDIDATOS**

Sexo	Cands. %	Cols. %
Masc.	17 85	4 80
Femin.	3 15	1 20
<b>Total</b>	20	5

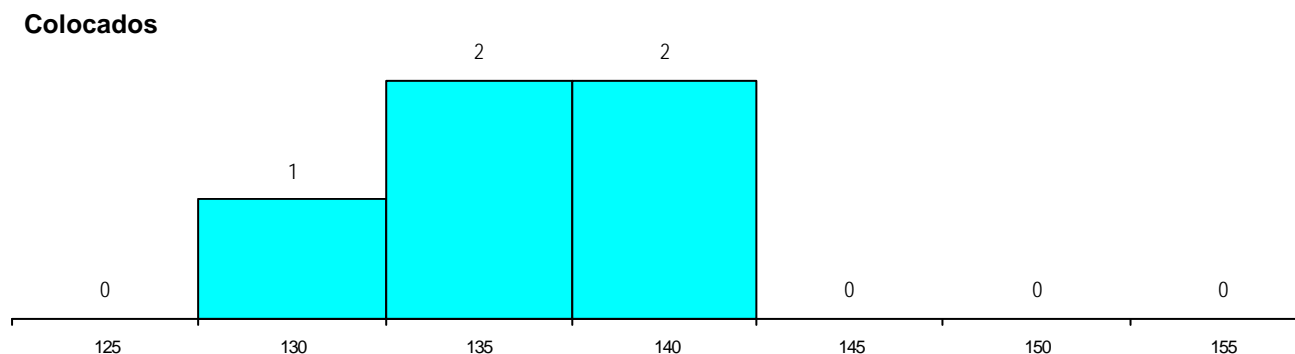
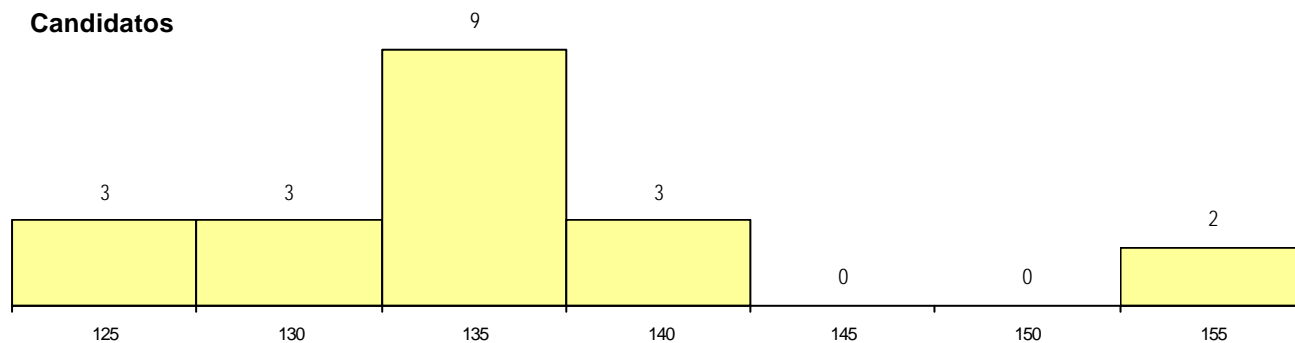
**CURSO DO 12º ANO (15 mais frequentes)**

Curso 12º ano	Cands. %	Cols. %
N060 Ciências e Tecnologias	17 85	4 80
R810 Agrupamento 1 / geral	2 10	1 20
Q940 Escolas estrangeiras em Portugal	1 5	0 0

**MÉDIAS dos Colocados**

Nota de candidatura 136.0  
 Prova de ingresso 130.4  
 Média do 12º ano 141.6  
 Média do 10º/11º ano 141.6

**DISTRIBUIÇÕES DE NOTAS DE CANDIDATURA**



**Estabelecimento:** 0808 Universidade Técnica de Lisboa - Instituto Superior Técnico (instalações no Tagus Park)  
**Curso Superior:** 9104 Engenharia e Gestão Industrial  
*Licenciatura*

**OPÇÃO CANDIDATURA**

Opção	Cands. %	Cols. %
1ª	7 33	6 86
2ª	3 14	0 0
3ª	5 24	1 14
4ª	2 10	0 0
5ª	2 10	0 0
6ª	2 10	0 0
<b>Total</b>	<b>21</b>	<b>7</b>

**ETAPA COLOCAÇÃO (contingente)**

Etapa Colocação	Cands. %	Cols. %	Nota
17 Geral	21 100	7 100	131.5
<b>Total</b>	<b>21</b>	<b>7</b>	

**DISTRITO/CAE DE CANDIDATURA**

Distrito Origem	Cands. %	Cols. %
Lisboa	15 71	6 86
Viseu	1 5	0 0
Setúbal	1 5	1 14
Portalegre	1 5	0 0
Leiria	1 5	0 0
Faro	1 5	0 0
Évora	1 5	0 0
<b>Total</b>	<b>21</b>	<b>7</b>

**SEXO DOS CANDIDATOS**

Sexo	Cands. %	Cols. %
Masc.	16 76	6 86
Femin.	5 24	1 14
<b>Total</b>	<b>21</b>	<b>7</b>

**CURSO DO 12º ANO (15 mais frequentes)**

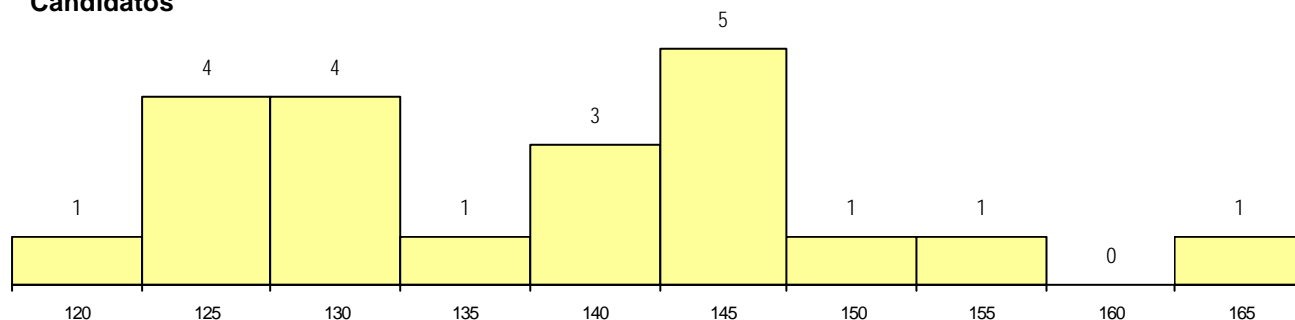
Curso 12º ano	Cands. %	Cols. %
N060 Ciências e Tecnologias	21 100	7 100

**MÉDIAS dos Colocados**

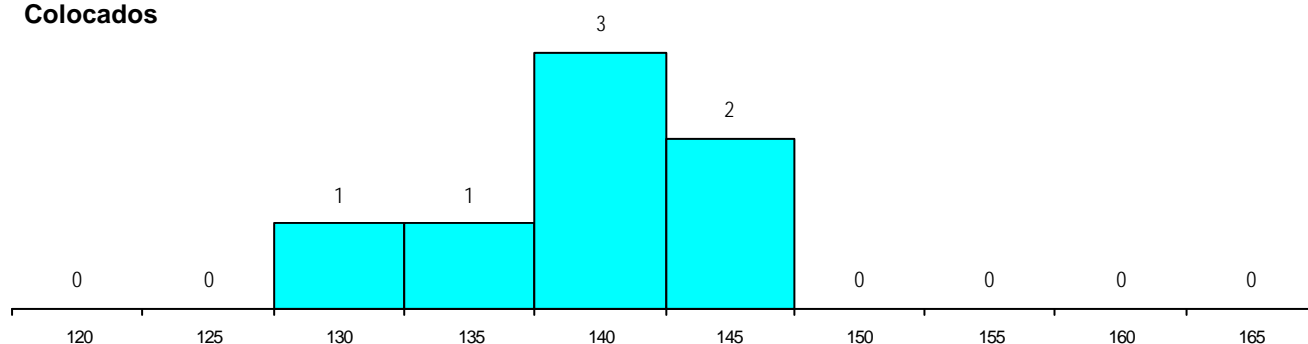
Nota de candidatura 138.9  
 Prova de ingresso 135.1  
 Média do 12º ano 142.7  
 Média do 10º/11º ano 142.7

**DISTRIBUIÇÕES DE NOTAS DE CANDIDATURA**

**Candidatos**



**Colocados**



**Estabelecimento:** 0808 Universidade Técnica de Lisboa - Instituto Superior Técnico (instalações no Tagus Park)  
**Curso Superior:** 9121 Engenharia Informática e de Computadores  
*Licenciatura*

**OPÇÃO CANDIDATURA**

Opção	Cands. %	Cols. %
1ª	14 22	6 50
2ª	15 24	4 33
3ª	12 19	1 8
4ª	12 19	0 0
5ª	6 10	1 8
6ª	4 6	0 0
<b>Total</b>	<b>63</b>	<b>12</b>

**ETAPA COLOCAÇÃO (contingente)**

Etapa Colocação	Cands. %	Cols. %	Nota
17 Geral	63 100	12 100	126.0
<b>Total</b>	<b>63</b>	<b>12</b>	

**DISTRITO/CAE DE CANDIDATURA**

Distrito Origem	Cands. %	Cols. %
Lisboa	35 56	7 58
Setúbal	6 10	2 17
Santarém	5 8	1 8
Leiria	3 5	1 8
Viseu	2 3	0 0
Faro	2 3	0 0
Castelo Branco	2 3	0 0
Aveiro	2 3	1 8
R. A. Madeira	1 2	0 0
Vila Real	1 2	0 0
Porto	1 2	0 0
Portalegre	1 2	0 0
Évora	1 2	0 0
Coimbra	1 2	0 0
<b>Total</b>	<b>63</b>	<b>12</b>

**SEXO DOS CANDIDATOS**

Sexo	Cands. %	Cols. %
Masc.	61 97	11 92
Femin.	2 3	1 8
<b>Total</b>	<b>63</b>	<b>12</b>

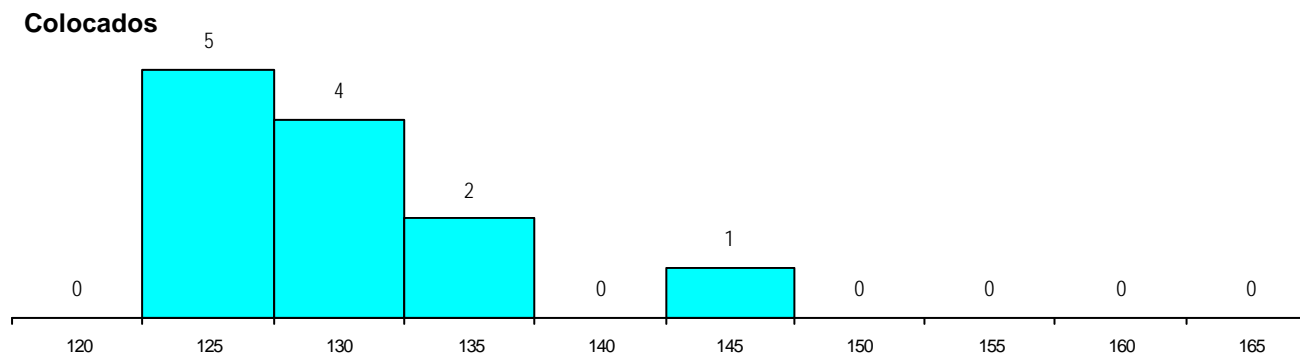
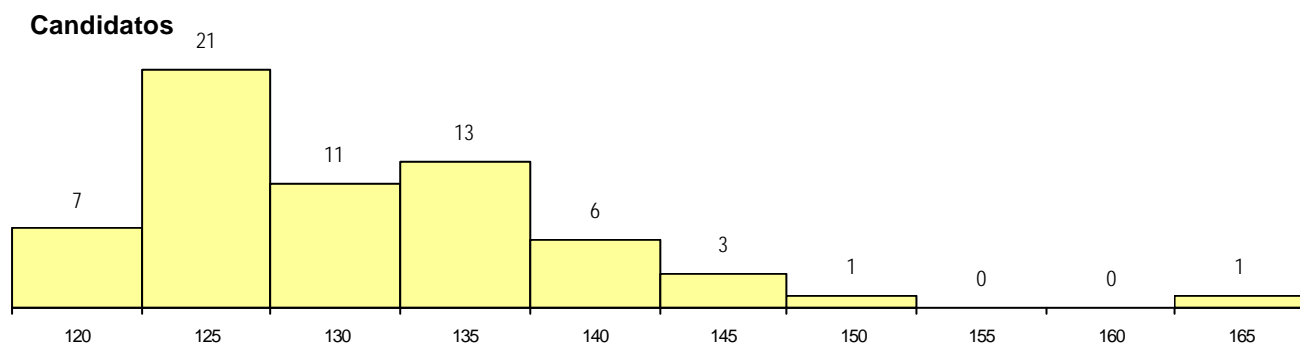
**CURSO DO 12º ANO (15 mais frequentes)**

Curso 12º ano	Cands. %	Cols. %
N060 Ciências e Tecnologias	55 87	10 83
R810 Agrupamento 1 / geral	7 11	2 17
R813 Agrupamento 1 / informática	1 2	0 0

**MÉDIAS dos Colocados**

Nota de candidatura 130.7  
 Prova de ingresso 126.3  
 Média do 12º ano 135.0  
 Média do 10º/11º ano 135.0

**DISTRIBUIÇÕES DE NOTAS DE CANDIDATURA**



**Estabelecimento:** 0808 Universidade Técnica de Lisboa - Instituto Superior Técnico (instalações no Tagus Park)  
**Curso Superior:** 9746 Engenharia de Redes de Comunicações  
*Licenciatura*

**OPÇÃO CANDIDATURA**

Opção	Cands. %	Cols. %
1ª	36 27	21 75
2ª	20 15	2 7
3ª	15 11	0 0
4ª	16 12	1 4
5ª	20 15	3 11
6ª	25 19	1 4
<b>Total</b>	<b>132</b>	<b>28</b>

**ETAPA COLOCAÇÃO (contingente)**

Etapa Colocação	Cands. %	Cols. %	Nota
17 Geral	132 100	28 100	127.3
<b>Total</b>	<b>132</b>	<b>28</b>	

**DISTRITO/CAE DE CANDIDATURA**

Distrito Origem	Cands. %	Cols. %
Lisboa	77 58	17 61
Setúbal	12 9	1 4
Santarém	8 6	3 11
Leiria	6 5	1 4
Aveiro	5 4	0 0
Viseu	4 3	1 4
Viana do Castelo	3 2	0 0
Porto	3 2	0 0
R. A. Madeira	2 2	1 4
R. A. Açores	2 2	0 0
Faro	2 2	1 4
Castelo Branco	2 2	0 0
Portalegre	2 2	0 0
Guarda	1 1	1 4
Bragança	1 1	1 4
Braga	1 1	1 4
Beja	1 1	0 0
<b>Total</b>	<b>132</b>	<b>28</b>

**SEXO DOS CANDIDATOS**

Sexo	Cands. %	Cols. %
Masc.	114 86	28 100
Femin.	18 14	0 0
<b>Total</b>	<b>132</b>	<b>28</b>

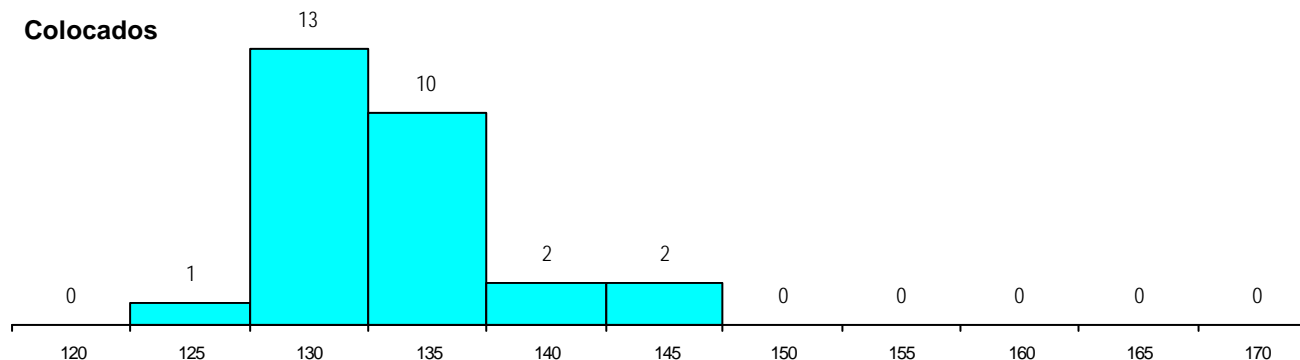
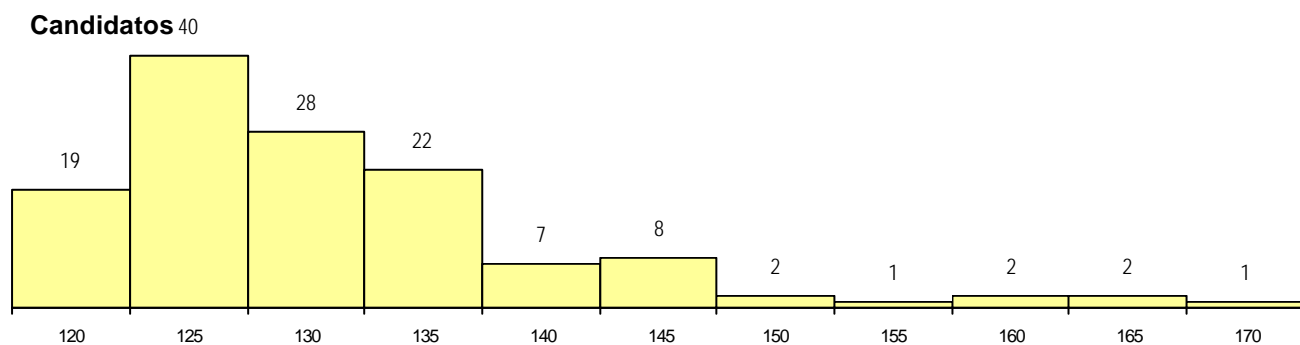
**CURSO DO 12º ANO (15 mais frequentes)**

Curso 12º ano	Cands. %	Cols. %
N060 Ciências e Tecnologias	116 88	25 89
R810 Agrupamento 1 / geral	14 11	3 11
N970 Recorrente - Ciências e Technolog	2 2	0 0

**MÉDIAS dos Colocados**

Nota de candidatura	133.1
Prova de ingresso	130.8
Média do 12º ano	135.4
Média do 10º/11º ano	135.4

**DISTRIBUIÇÕES DE NOTAS DE CANDIDATURA**



**Estabelecimento:** 0808 Universidade Técnica de Lisboa - Instituto Superior Técnico (instalações no Tagus Park)  
**Curso Superior:** 9912 Engenharia Electrónica  
*Licenciatura*

**OPÇÃO CANDIDATURA**

Opção	Cands. %	Cols. %
1ª	6 9	3 38
2ª	20 29	1 13
3ª	15 22	3 38
4ª	15 22	1 13
5ª	6 9	0 0
6ª	7 10	0 0
<b>Total</b>	<b>69</b>	<b>8</b>

**ETAPA COLOCAÇÃO (contingente)**

Etapa Colocação	Cands. %	Cols. %	Nota
17 Geral	69 100	8 100	129.3
<b>Total</b>	<b>69</b>	<b>8</b>	

**DISTRITO/CAE DE CANDIDATURA**

Distrito Origem	Cands. %	Cols. %
Lisboa	39 57	5 63
Viseu	6 9	1 13
Setúbal	6 9	0 0
Leiria	6 9	1 13
Santarém	3 4	1 13
Faro	2 3	0 0
Entre Douro e Vou	1 1	0 0
Viana do Castelo	1 1	0 0
Porto	1 1	0 0
Portalegre	1 1	0 0
Castelo Branco	1 1	0 0
Braga	1 1	0 0
Beja	1 1	0 0
<b>Total</b>	<b>69</b>	<b>8</b>

**SEXO DOS CANDIDATOS**

Sexo	Cands. %	Cols. %
Masc.	62 90	6 75
Femin.	7 10	2 25
<b>Total</b>	<b>69</b>	<b>8</b>

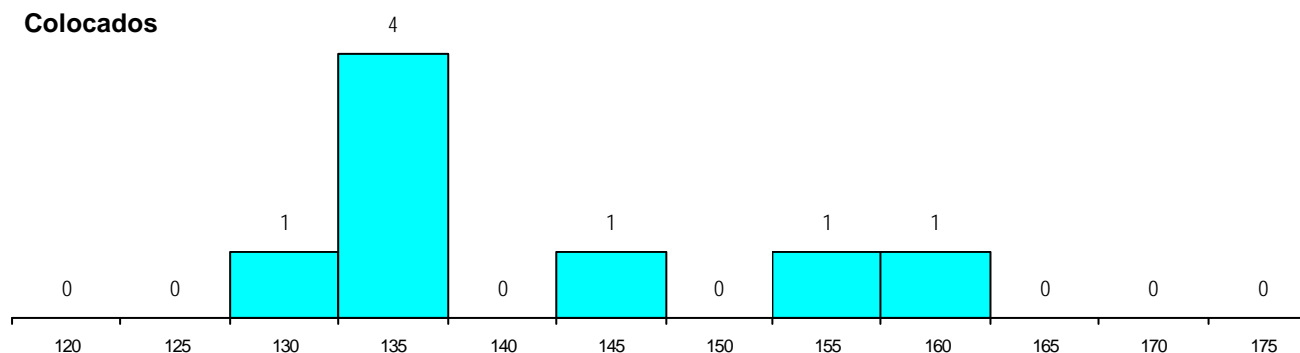
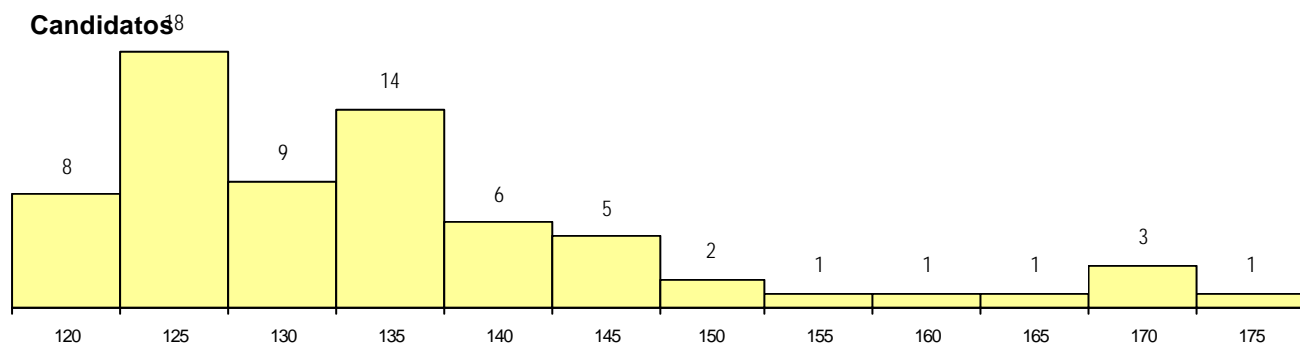
**CURSO DO 12º ANO (15 mais frequentes)**

Curso 12º ano	Cands. %	Cols. %
N060 Ciências e Tecnologias	63 91	7 88
R810 Agrupamento 1 / geral	4 6	0 0
N081 Electrotecnia e Electrónica	1 1	1 13
N970 Recorrente - Ciências e Technolog	1 1	0 0

**MÉDIAS dos Colocados**

Nota de candidatura 140.4  
 Prova de ingresso 137.9  
 Média do 12º ano 142.9  
 Média do 10º/11º ano 142.9

**DISTRIBUIÇÕES DE NOTAS DE CANDIDATURA**



**Estabelecimento:** 0901 Universidade Nova de Lisboa - Faculdade de Ciências Médicas  
**Curso Superior:** 9813 Medicina  
*Mestrado Integrado*

**OPÇÃO CANDIDATURA**

Opção	Cands. %	Cols. %
1ª	101 22	2 100
2ª	159 34	0 0
3ª	93 20	0 0
4ª	46 10	0 0
5ª	38 8	0 0
6ª	28 6	0 0
<b>Total</b>	<b>465</b>	<b>2</b>

**ETAPA COLOCAÇÃO (contingente)**

Etapa Colocação	Cands. %	Cols. %	Nota
17 Geral	465 100	2 100	184.3
<b>Total</b>	<b>465</b>	<b>2</b>	

**DISTRITO/CAE DE CANDIDATURA**

Distrito Origem	Cands. %	Cols. %
Lisboa	110 24	1 50
Braga	67 14	0 0
Porto	61 13	0 0
Coimbra	27 6	0 0
Setúbal	24 5	1 50
R. A. Madeira	18 4	0 0
Vila Real	16 3	0 0
Entre Douro e Vou	15 3	0 0
Leiria	14 3	0 0
Viseu	14 3	0 0
Viana do Castelo	13 3	0 0
Castelo Branco	13 3	0 0
Santarém	12 3	0 0
Tâmega	12 3	0 0
Aveiro	12 3	0 0
Évora	8 2	0 0
Faro	7 2	0 0
Guarda	6 1	0 0
Bragança	5 1	0 0
Beja	4 1	0 0
Portalegre	4 1	0 0
R. A. Açores	3 1	0 0
<b>Total</b>	<b>465</b>	<b>2</b>

**SEXO DOS CANDIDATOS**

Sexo	Cands. %	Cols. %
Masc.	121 26	1 50
Femin.	344 74	1 50
<b>Total</b>	<b>465</b>	<b>2</b>

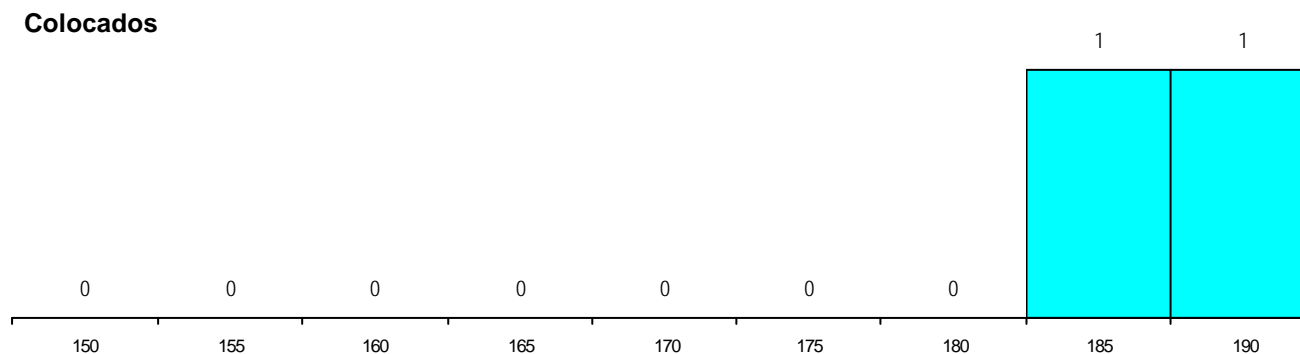
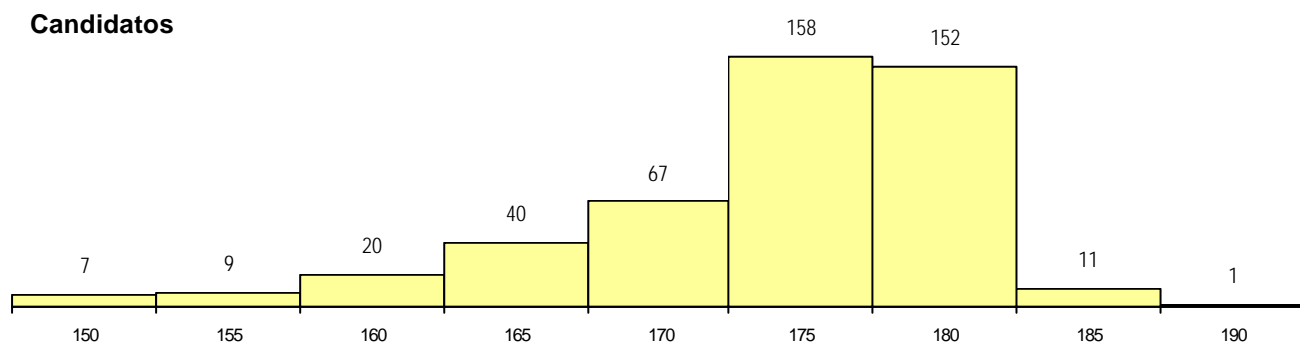
**CURSO DO 12º ANO (15 mais frequentes)**

Curso 12º ano	Cands. %	Cols. %
N060 Ciências e Tecnologias	416 89	2 100
R810 Agrupamento 1 / geral	41 9	0 0
R847 Dança - Formação de bailarinos	1 0	0 0
R830 Agrupamento 3 / geral	1 0	0 0
R813 Agrupamento 1 / informática	1 0	0 0
NA05 Animação Sócio-Desportiva (VC)	1 0	0 0
N971 Recorrente - Ciências Socioecon	1 0	0 0
N970 Recorrente - Ciências e Technolog	1 0	0 0
N061 Ciências Socioeconómicas	1 0	0 0
E001 1.º curso	1 0	0 0

**MÉDIAS dos Colocados**

Nota de candidatura	186.0
Prova de ingresso	190.0
Média do 12º ano	182.0
Média do 10º/11º ano	182.0

**DISTRIBUIÇÕES DE NOTAS DE CANDIDATURA**



**Estabelecimento:** 0902 Universidade Nova de Lisboa - Faculdade de Ciências Sociais e Humanas  
**Curso Superior:** 8108 Ciências da Linguagem (regime pós-laboral)  
*Licenciatura*

**OPÇÃO CANDIDATURA**

Opção	Cands. %	Cols. %
1ª	4 11	4 25
2ª	4 11	2 13
3ª	10 28	4 25
4ª	8 22	3 19
5ª	7 19	2 13
6ª	3 8	1 6
<b>Total</b>	<b>36</b>	<b>16</b>

**ETAPA COLOCAÇÃO (contingente)**

Etapa Colocação	Cands. %	Cols. %	Nota
17 Geral	36 100	16 100	107.5
<b>Total</b>	<b>36</b>	<b>16</b>	

**DISTRITO/CAE DE CANDIDATURA**

Distrito Origem	Cands. %	Cols. %
Lisboa	23 64	12 75
Setúbal	5 14	3 19
Santarém	3 8	1 6
Braga	2 6	0 0
Tâmega	1 3	0 0
Porto	1 3	0 0
Faro	1 3	0 0
<b>Total</b>	<b>36</b>	<b>16</b>

**SEXO DOS CANDIDATOS**

Sexo	Cands. %	Cols. %
Masc.	13 36	6 38
Femin.	23 64	10 63
<b>Total</b>	<b>36</b>	<b>16</b>

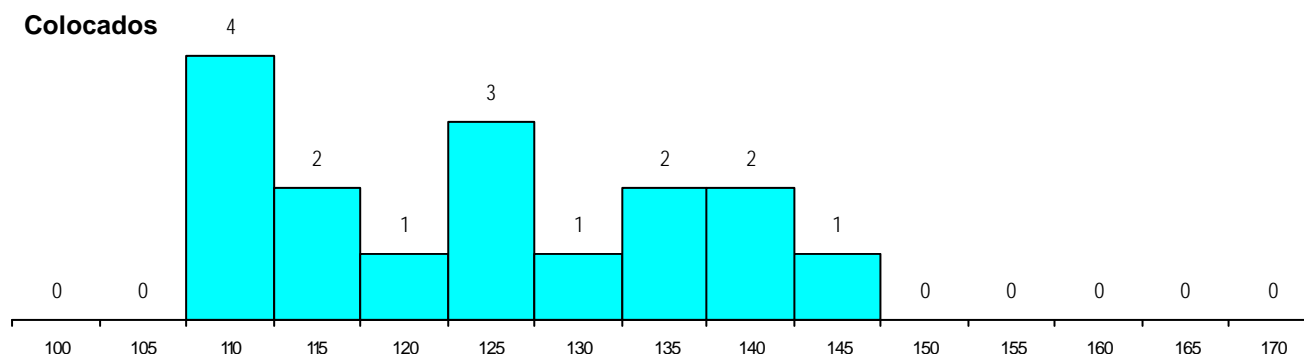
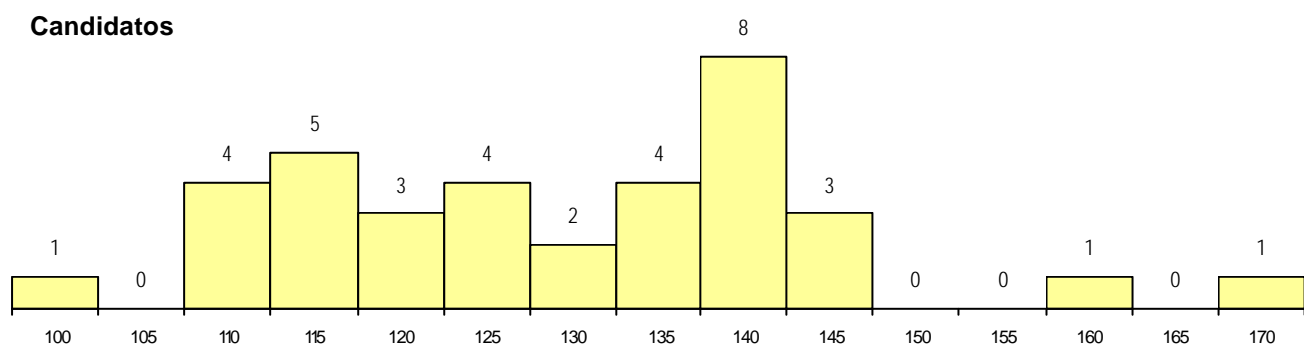
**CURSO DO 12º ANO (15 mais frequentes)**

Curso 12º ano	Cands. %	Cols. %
U220 Ens. secundário recorrente (todos	9 25	4 25
Q950 Equivalências	5 14	2 13
N972 Recorrente - Ciências Sociais e H	4 11	2 13
N062 Ciências Sociais e Humanas	4 11	2 13
R840 Agrupamento 4 / geral	2 6	1 6
R813 Agrupamento 1 / informática	2 6	1 6
N088 Acção Social	2 6	1 6
N060 Ciências e Tecnologias	2 6	0 0
P551 Técnico de informática/manutençã	1 3	1 6
P376 Técnico de áudio e vídeo	1 3	1 6
P347 Técnico de marketing	1 3	1 6
R812 Agrupamento 1 / electrotecnic/ele	1 3	0 0
P610 Cursos Educação Formação (tod	1 3	0 0
N973 Recorrente - Línguas e Literaturas	1 3	0 0

**MÉDIAS dos Colocados**

Nota de candidatura	123.5
Prova de ingresso	114.9
Média do 12º ano	132.1
Média do 10º/11º ano	132.1

**DISTRIBUIÇÕES DE NOTAS DE CANDIDATURA**



**Estabelecimento:** 0902 Universidade Nova de Lisboa - Faculdade de Ciências Sociais e Humanas  
**Curso Superior:** 8109 Sociologia (regime pós-laboral)  
*Licenciatura*

**OPÇÃO CANDIDATURA**

Opção	Cands. %	Cols. %
1ª	13 22	4 29
2ª	10 17	2 14
3ª	9 15	1 7
4ª	11 19	2 14
5ª	10 17	2 14
6ª	6 10	3 21
<b>Total</b>	<b>59</b>	<b>14</b>

**ETAPA COLOCAÇÃO (contingente)**

Etapa Colocação	Cands. %	Cols. %	Nota
17 Geral	59 100	14 100	131.0
<b>Total</b>	<b>59</b>	<b>14</b>	

**DISTRITO/CAE DE CANDIDATURA**

Distrito Origem	Cands. %	Cols. %
Lisboa	45 76	11 79
Setúbal	10 17	2 14
Tâmega	1 2	1 7
Entre Douro e Vou	1 2	0 0
Santarém	1 2	0 0
Faro	1 2	0 0
<b>Total</b>	<b>59</b>	<b>14</b>

**SEXO DOS CANDIDATOS**

Sexo	Cands. %	Cols. %
Masc.	23 39	4 29
Femin.	36 61	10 71
<b>Total</b>	<b>59</b>	<b>14</b>

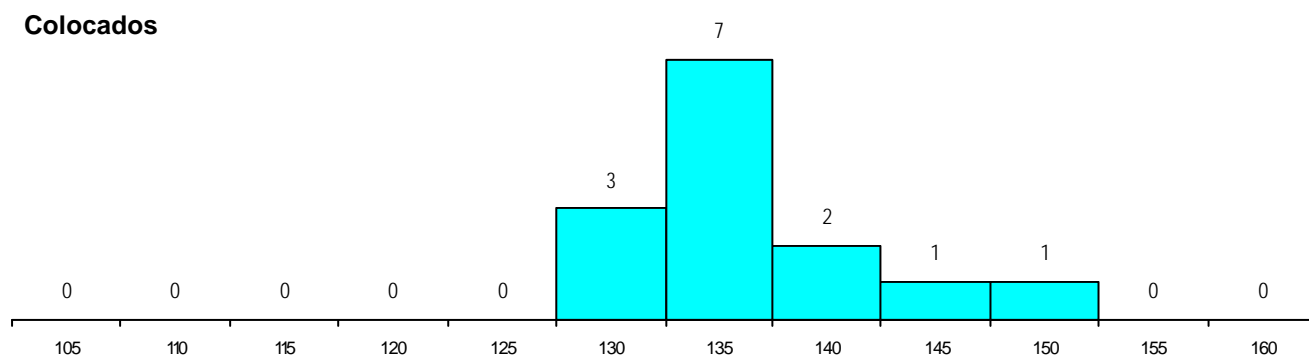
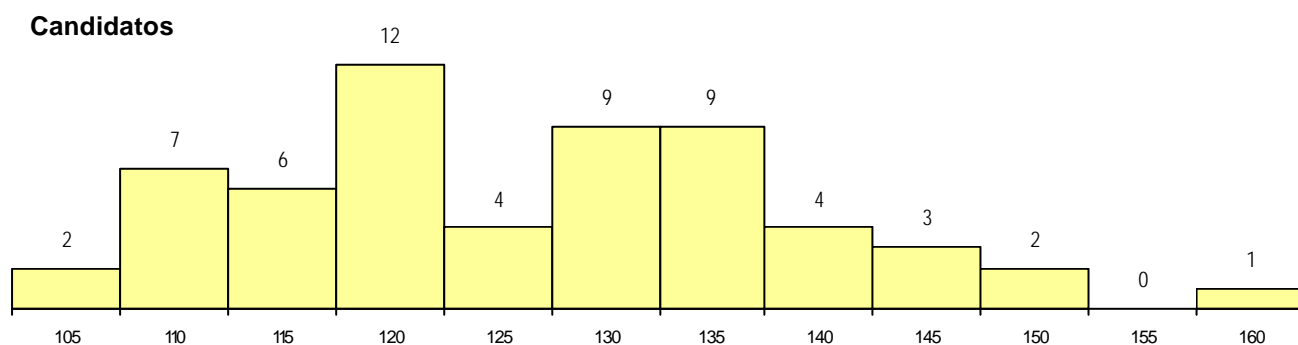
**CURSO DO 12º ANO (15 mais frequentes)**

Curso 12º ano	Cands. %	Cols. %
U220 Ens. secundário recorrente (todos	17 29	4 29
N062 Ciências Sociais e Humanas	9 15	1 7
N972 Recorrente - Ciências Sociais e H	6 10	0 0
E003 3.º curso	4 7	2 14
R840 Agrupamento 4 / geral	2 3	1 7
Q960 Equivalências (Disp. n.º 6649/20	2 3	1 7
N088 Acção Social	2 3	0 0
P396 Técnico auxiliar de infância	1 2	1 7
R842 Agrupamento 4 / animação social	1 2	1 7
R813 Agrupamento 1 / informática	1 2	1 7
E001 1.º curso	1 2	1 7
N983 Recorrente - Acção Social	1 2	1 7
N061 Ciências Socioeconómicas	1 2	0 0
N086 Marketing	1 2	0 0
N971 Recorrente - Ciências Socioecon	1 2	0 0

**MÉDIAS dos Colocados**

Nota de candidatura	136.9
Prova de ingresso	136.7
Média do 12º ano	137.4
Média do 10º/11º ano	136.7

**DISTRIBUIÇÕES DE NOTAS DE CANDIDATURA**





**Estabelecimento:** 0902 Universidade Nova de Lisboa - Faculdade de Ciências Sociais e Humanas  
**Curso Superior:** 9006 Arqueologia  
*Licenciatura*

**OPÇÃO CANDIDATURA**

Opção	Cands. %	Cols. %
1ª	2 4	0 0
2ª	9 19	1 20
3ª	11 23	1 20
4ª	7 15	2 40
5ª	10 21	0 0
6ª	9 19	1 20
<b>Total</b>	<b>48</b>	<b>5</b>

**ETAPA COLOCAÇÃO (contingente)**

Etapa Colocação	Cands. %	Cols. %	Nota
17 Geral	48 100	5 100	137.5
<b>Total</b>	<b>48</b>	<b>5</b>	

**DISTRITO/CAE DE CANDIDATURA**

Distrito Origem	Cands. %	Cols. %
Lisboa	33 69	5 100
Setúbal	8 17	0 0
Santarém	2 4	0 0
Tâmega	1 2	0 0
Leiria	1 2	0 0
Évora	1 2	0 0
Castelo Branco	1 2	0 0
Braga	1 2	0 0
<b>Total</b>	<b>48</b>	<b>5</b>

**SEXO DOS CANDIDATOS**

Sexo	Cands. %	Cols. %
Masc.	20 42	0 0
Femin.	28 58	5 100
<b>Total</b>	<b>48</b>	<b>5</b>

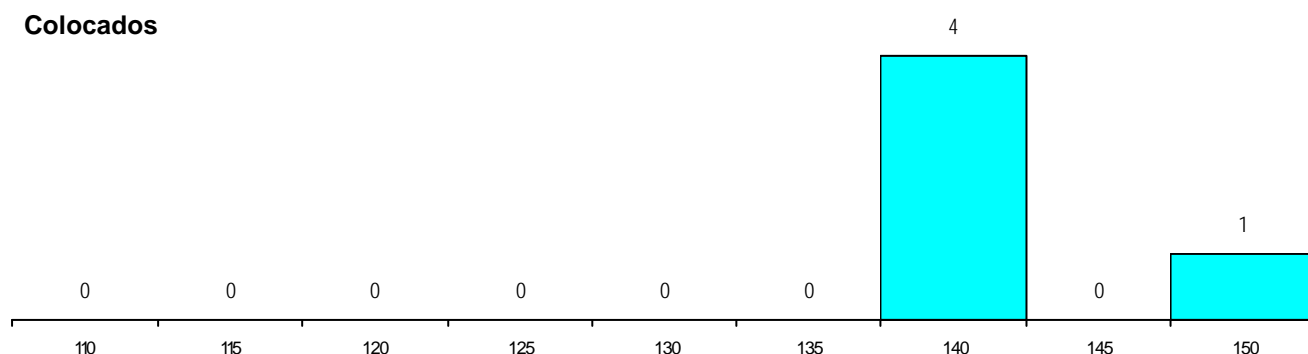
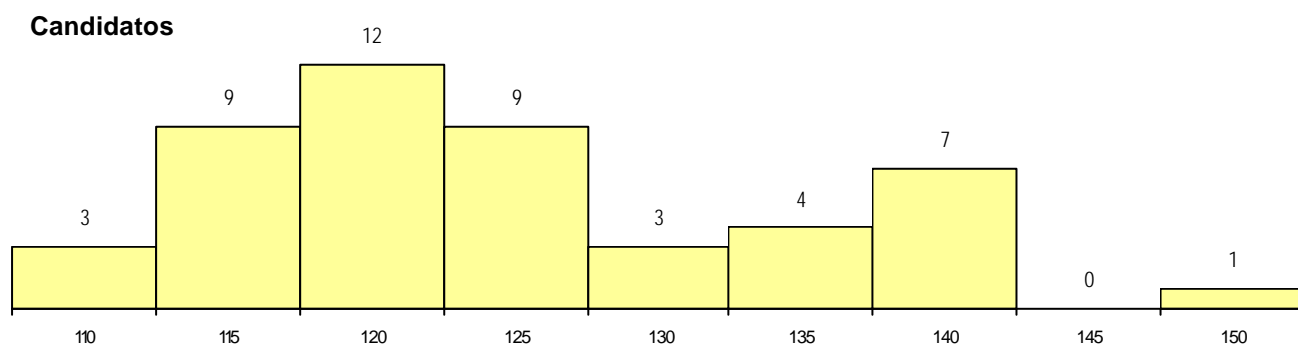
**CURSO DO 12º ANO (15 mais frequentes)**

Curso 12º ano	Cands. %	Cols. %
N062 Ciências Sociais e Humanas	11 23	2 40
N064 Artes Visuais	10 21	1 20
N060 Ciências e Tecnologias	10 21	0 0
P426 Técnico de estilismo industrial	2 4	0 0
N088 Acção Social	2 4	0 0
N972 Recorrente - Ciências Sociais e F	2 4	0 0
N970 Recorrente - Ciências e Tecnolog	2 4	0 0
R820 Agrupamento 2 / geral	1 2	1 20
U220 Ens. secundário recorrente (todos	1 2	1 20
P434 Técnico de construção civil	1 2	0 0
U230 Ens. sec. recorrente privado e co	1 2	0 0
P448 Técnico de hotelaria/restauração,	1 2	0 0
R810 Agrupamento 1 / geral	1 2	0 0
N600 Cursos Profissionais (D.L. 74/200	1 2	0 0
N089 Desporto	1 2	0 0

**MÉDIAS dos Colocados**

Nota de candidatura	140.1
Prova de ingresso	137.8
Média do 12º ano	142.4
Média do 10º/11º ano	142.4

**DISTRIBUIÇÕES DE NOTAS DE CANDIDATURA**



**Estabelecimento:** 0902 Universidade Nova de Lisboa - Faculdade de Ciências Sociais e Humanas  
**Curso Superior:** 9020 Ciência Política e Relações Internacionais  
*Licenciatura*

**OPÇÃO CANDIDATURA**

Opção	Cands. %	Cols. %
1ª	45 25	9 82
2ª	30 17	1 9
3ª	36 20	1 9
4ª	28 16	0 0
5ª	23 13	0 0
6ª	18 10	0 0
<b>Total</b>	<b>180</b>	<b>11</b>

**ETAPA COLOCAÇÃO (contingente)**

Etapa Colocação	Cands. %	Cols. %	Nota
17 Geral	180 100	11 100	148.5
<b>Total</b>	<b>180</b>	<b>11</b>	

**DISTRITO/CAE DE CANDIDATURA**

Distrito Origem	Cands. %	Cols. %
Lisboa	111 62	6 55
Setúbal	27 15	3 27
Santarém	7 4	0 0
Braga	6 3	0 0
Faro	6 3	0 0
Leiria	4 2	0 0
Porto	4 2	2 18
Beja	2 1	0 0
Viseu	2 1	0 0
Évora	2 1	0 0
Castelo Branco	2 1	0 0
Entre Douro e Vou	2 1	0 0
R. A. Madeira	1 1	0 0
Viana do Castelo	1 1	0 0
Guarda	1 1	0 0
R. A. Açores	1 1	0 0
Portalegre	1 1	0 0
<b>Total</b>	<b>180</b>	<b>11</b>

**SEXO DOS CANDIDATOS**

Sexo	Cands. %	Cols. %
Masc.	69 38	5 45
Femin.	111 62	6 55
<b>Total</b>	<b>180</b>	<b>11</b>

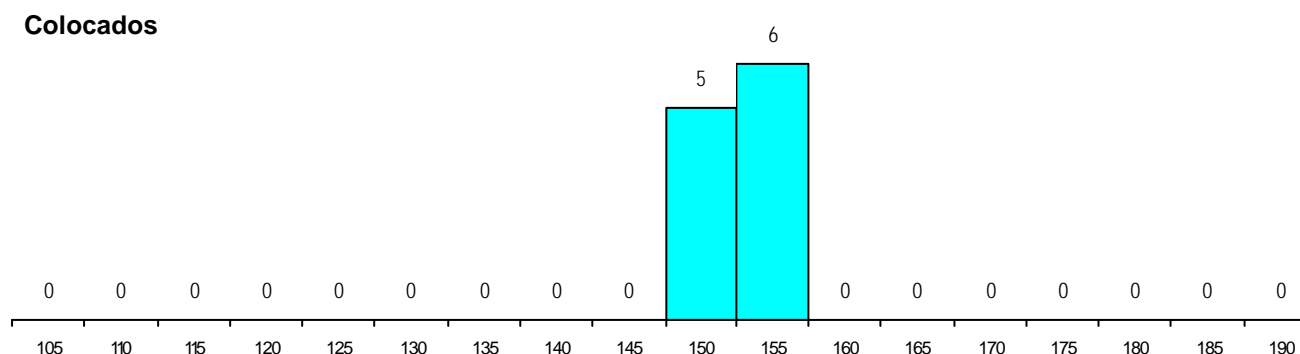
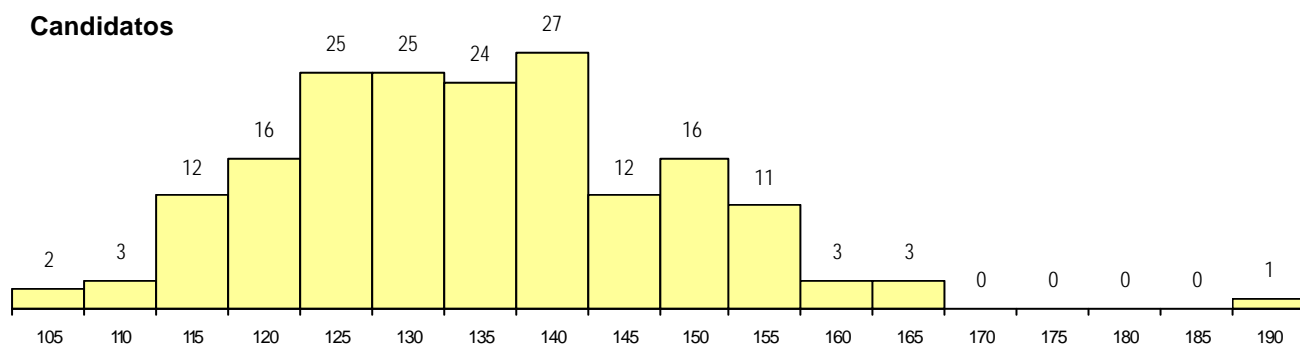
**CURSO DO 12º ANO (15 mais frequentes)**

Curso 12º ano	Cands. %	Cols. %
N062 Ciências Sociais e Humanas	97 54	6 55
N060 Ciências e Tecnologias	14 8	1 9
N061 Ciências Socioeconómicas	9 5	1 9
U220 Ens. secundário recorrente (todos	8 4	0 0
N063 Línguas e Literaturas	7 4	1 9
Q950 Equivalências	5 3	0 0
R810 Agrupamento 1 / geral	5 3	0 0
R840 Agrupamento 4 / geral	4 2	0 0
N972 Recorrente - Ciências Sociais e H	3 2	1 9
R830 Agrupamento 3 / geral	2 1	0 0
R820 Agrupamento 2 / geral	2 1	0 0
N082 Informática	2 1	0 0
R831 Agrupamento 3 / administração	1 1	1 9
P717 Rececionista de turismo	1 1	0 0
N983 Recorrente - Acção Social	1 1	0 0

**MÉDIAS dos Colocados**

Nota de candidatura	152.8
Prova de ingresso	160.1
Média do 12º ano	145.5
Média do 10º/11º ano	145.5

**DISTRIBUIÇÕES DE NOTAS DE CANDIDATURA**



**Estabelecimento:** 0902 Universidade Nova de Lisboa - Faculdade de Ciências Sociais e Humanas  
**Curso Superior:** 9023 Ciências da Comunicação  
*Licenciatura*

**OPÇÃO CANDIDATURA**

Opção	Cands. %	Cols. %
1ª	96 38	10 100
2ª	50 20	0 0
3ª	44 17	0 0
4ª	31 12	0 0
5ª	19 7	0 0
6ª	14 6	0 0
<b>Total</b>	<b>254</b>	<b>10</b>

**ETAPA COLOCAÇÃO (contingente)**

Etapa Colocação	Cands. %	Cols. %	Nota
17 Geral	254 100	10 100	166.0
<b>Total</b>	<b>254</b>	<b>10</b>	

**DISTRITO/CAE DE CANDIDATURA**

Distrito Origem	Cands. %	Cols. %
Lisboa	173 68	4 40
Setúbal	25 10	1 10
Santarém	9 4	2 20
Faro	9 4	0 0
Leiria	7 3	0 0
Porto	6 2	0 0
R. A. Madeira	4 2	0 0
Évora	4 2	1 10
Beja	4 2	1 10
Viana do Castelo	3 1	1 10
Braga	3 1	0 0
Entre Douro e Vou	2 1	0 0
R. A. Açores	2 1	0 0
Coimbra	2 1	0 0
Castelo Branco	1 0	0 0
<b>Total</b>	<b>254</b>	<b>10</b>

**SEXO DOS CANDIDATOS**

Sexo	Cands. %	Cols. %
Masc.	81 32	3 30
Femin.	173 68	7 70
<b>Total</b>	<b>254</b>	<b>10</b>

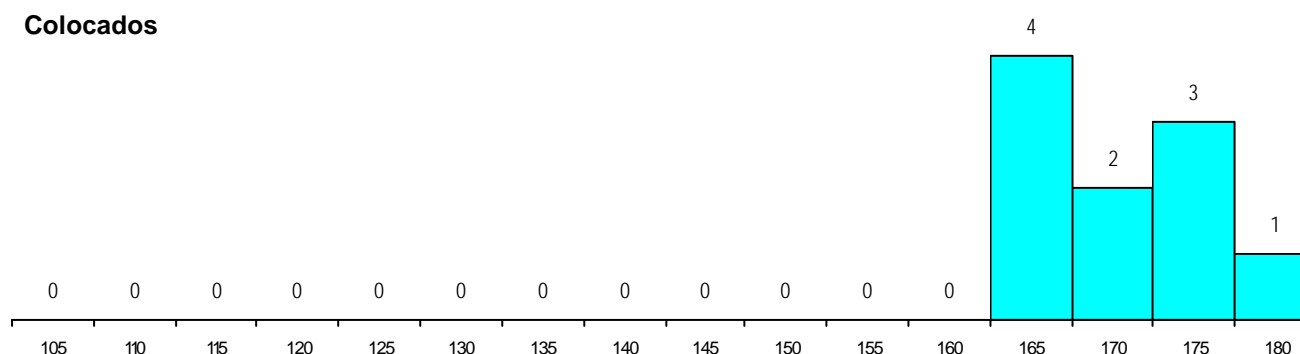
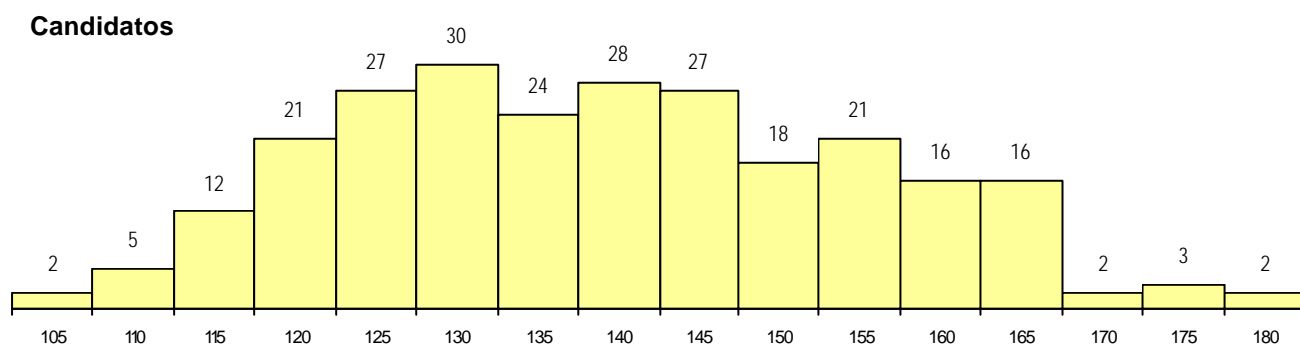
**CURSO DO 12º ANO (15 mais frequentes)**

Curso 12º ano	Cands. %	Cols. %
N062 Ciências Sociais e Humanas	120 47	5 50
N060 Ciências e Tecnologias	30 12	3 30
N063 Línguas e Literaturas	15 6	1 10
R840 Agrupamento 4 / geral	13 5	0 0
N972 Recorrente - Ciências Sociais e H	9 4	0 0
U220 Ens. secundário recorrente (todos	9 4	0 0
R810 Agrupamento 1 / geral	7 3	1 10
R841 Agrupamento 4 / comunicação	4 2	0 0
N061 Ciências Socioeconómicas	4 2	0 0
N064 Artes Visuais	4 2	0 0
P381 Técnico de comunicação/marketi	4 2	0 0
Q950 Equivalências	3 1	0 0
P522 Teatro/interpretação	2 1	0 0
P376 Técnico de áudio e vídeo	2 1	0 0
N970 Recorrente - Ciências e Technolog	2 1	0 0

**MÉDIAS dos Colocados**

Nota de candidatura	170.6
Prova de ingresso	176.0
Média do 12º ano	165.2
Média do 10º/11º ano	165.2

**DISTRIBUIÇÕES DE NOTAS DE CANDIDATURA**



**Estabelecimento:** 0902 Universidade Nova de Lisboa - Faculdade de Ciências Sociais e Humanas  
**Curso Superior:** 9046 Ciências Musicais  
*Licenciatura*

**OPÇÃO CANDIDATURA**

Opção	Cands. %	Cols. %
1ª	17 52	4 67
2ª	5 15	1 17
3ª	5 15	1 17
4ª	2 6	0 0
5ª	2 6	0 0
6ª	2 6	0 0
<b>Total</b>	<b>33</b>	<b>6</b>

**ETAPA COLOCAÇÃO (contingente)**

Etapa Colocação	Cands. %	Cols. %	Nota
17 Geral	33 100	6 100	138.5
<b>Total</b>	<b>33</b>	<b>6</b>	

**DISTRITO/CAE DE CANDIDATURA**

Distrito Origem	Cands. %	Cols. %
Lisboa	16 48	2 33
Setúbal	9 27	3 50
Santarém	3 9	0 0
Porto	2 6	1 17
Faro	1 3	0 0
Évora	1 3	0 0
Coimbra	1 3	0 0
<b>Total</b>	<b>33</b>	<b>6</b>

**SEXO DOS CANDIDATOS**

Sexo	Cands. %	Cols. %
Masc.	19 58	5 83
Femin.	14 42	1 17
<b>Total</b>	<b>33</b>	<b>6</b>

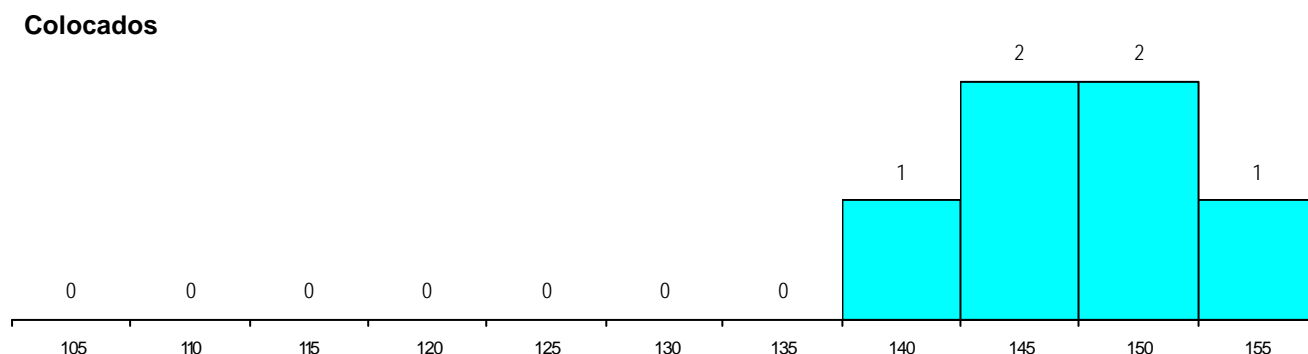
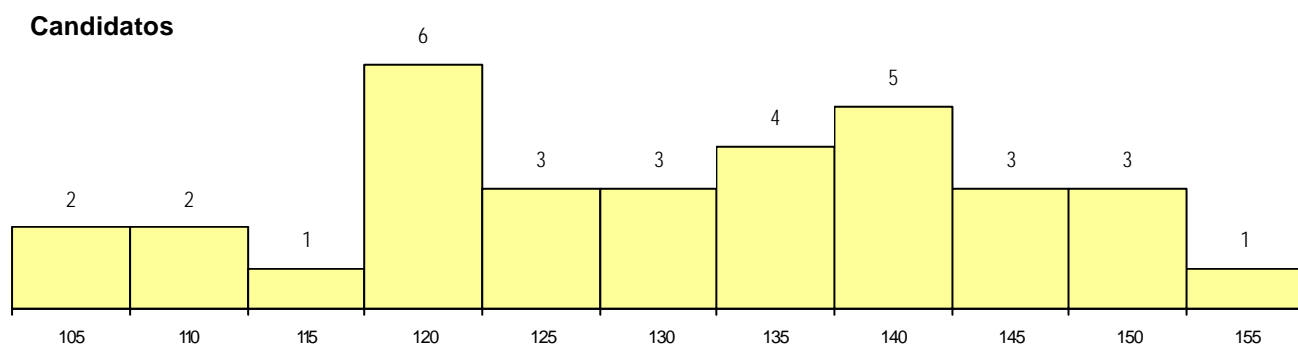
**CURSO DO 12º ANO (15 mais frequentes)**

Curso 12º ano	Cands. %	Cols. %
N062 Ciências Sociais e Humanas	12 36	0 0
N060 Ciências e Tecnologias	7 21	3 50
U220 Ens. secundário recorrente (todos	5 15	2 33
Q950 Equivalências	2 6	1 17
R880 Arte e tecnologias de comunicaçã	1 3	0 0
R813 Agrupamento 1 / informática	1 3	0 0
R810 Agrupamento 1 / geral	1 3	0 0
Q940 Escolas estrangeiras em Portugal	1 3	0 0
N970 Recorrente - Ciências e Technolog	1 3	0 0
N064 Artes Visuais	1 3	0 0
N063 Línguas e Literaturas	1 3	0 0

**MÉDIAS dos Colocados**

Nota de candidatura	147.5
Prova de ingresso	154.3
Média do 12º ano	140.7
Média do 10º/11º ano	140.7

**DISTRIBUIÇÕES DE NOTAS DE CANDIDATURA**



**Estabelecimento:** 0902 Universidade Nova de Lisboa - Faculdade de Ciências Sociais e Humanas  
**Curso Superior:** 9138 Estudos Portugueses e Lusófonos  
*Licenciatura*

**OPÇÃO CANDIDATURA**

Opção	Cands. %	Cols. %
1ª	4 5	4 17
2ª	15 19	8 35
3ª	19 25	6 26
4ª	17 22	2 9
5ª	12 16	1 4
6ª	10 13	2 9
<b>Total</b>	<b>77</b>	<b>23</b>

**ETAPA COLOCAÇÃO (contingente)**

Etapa Colocação	Cands. %	Cols. %	Nota
17 Geral	77 100	23 100	104.0
<b>Total</b>	<b>77</b>	<b>23</b>	

**DISTRITO/CAE DE CANDIDATURA**

Distrito Origem	Cands. %	Cols. %
Lisboa	36 47	11 48
Setúbal	14 18	7 30
Leiria	4 5	0 0
Santarém	4 5	2 9
Évora	3 4	1 4
R. A. Madeira	2 3	0 0
Aveiro	2 3	0 0
Faro	2 3	0 0
Coimbra	2 3	1 4
Vila Real	1 1	0 0
R. A. Açores	1 1	0 0
Porto	1 1	0 0
Tâmega	1 1	0 0
Guarda	1 1	0 0
Castelo Branco	1 1	1 4
Braga	1 1	0 0
Portalegre	1 1	0 0
<b>Total</b>	<b>77</b>	<b>23</b>

**SEXO DOS CANDIDATOS**

Sexo	Cands. %	Cols. %
Masc.	29 38	6 26
Femin.	48 62	17 74
<b>Total</b>	<b>77</b>	<b>23</b>

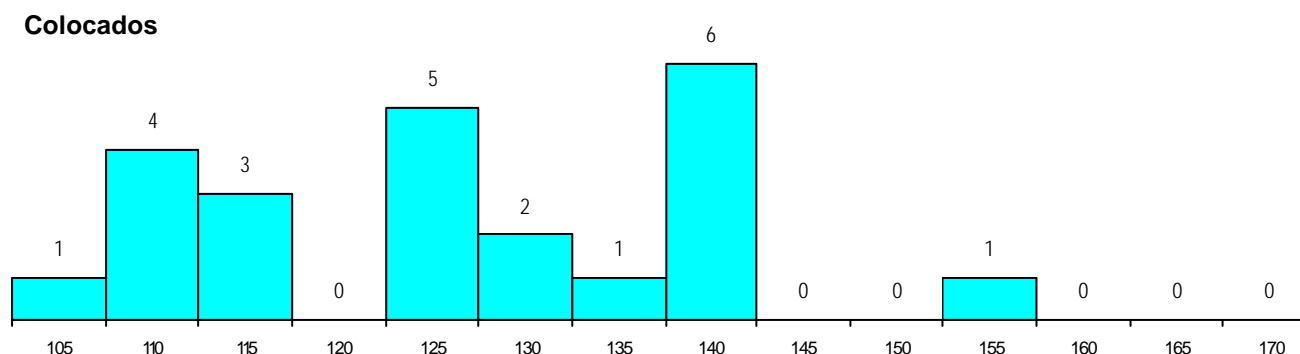
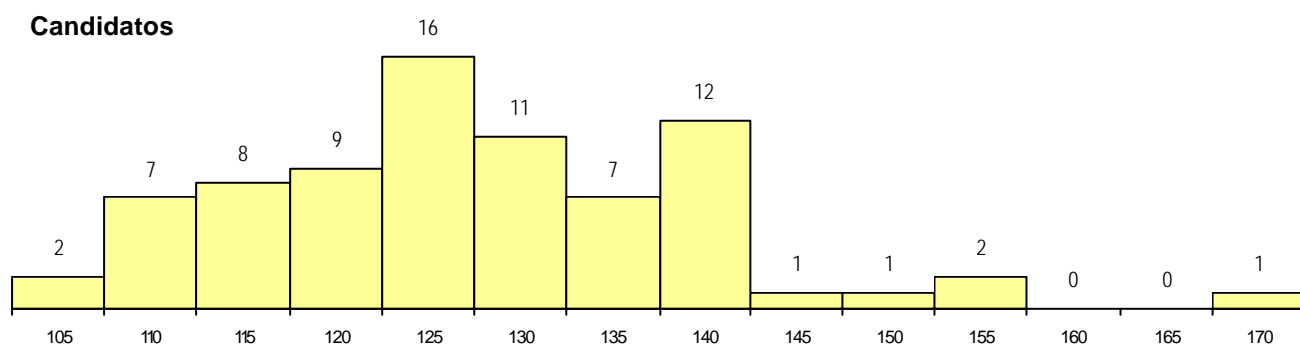
**CURSO DO 12º ANO (15 mais frequentes)**

Curso 12º ano	Cands. %	Cols. %
N062 Ciências Sociais e Humanas	28 36	5 22
N060 Ciências e Tecnologias	10 13	3 13
U220 Ens. secundário recorrente (todos	7 9	2 9
N063 Línguas e Literaturas	6 8	0 0
R810 Agrupamento 1 / geral	5 6	2 9
N089 Desporto	3 4	2 9
N088 Acção Social	3 4	1 4
N600 Cursos Profissionais (D.L. 74/200	2 3	2 9
R840 Agrupamento 4 / geral	2 3	1 4
Q950 Equivalências	2 3	1 4
R841 Agrupamento 4 / comunicação	1 1	1 4
P610 Cursos Educação Formação (tod	1 1	1 4
E003 3.º curso	1 1	1 4
N084 Multimédia	1 1	1 4
N061 Ciências Socioeconómicas	1 1	0 0

**MÉDIAS dos Colocados**

Nota de candidatura	125.5
Prova de ingresso	119.3
Média do 12º ano	132.7
Média do 10º/11º ano	131.1

**DISTRIBUIÇÕES DE NOTAS DE CANDIDATURA**



**Estabelecimento:** 0902 Universidade Nova de Lisboa - Faculdade de Ciências Sociais e Humanas  
**Curso Superior:** 9139 Filosofia  
*Licenciatura*

**OPÇÃO CANDIDATURA**

Opção	Cands.	%	Cols.	%
1ª	3	6	3	21
2ª	6	11	1	7
3ª	12	23	5	36
4ª	12	23	3	21
5ª	11	21	1	7
6ª	9	17	1	7
<b>Total</b>	<b>53</b>		<b>14</b>	

**ETAPA COLOCAÇÃO (contingente)**

Etapa Colocação	Cands.	%	Cols.	%	Nota
17 Geral	53	100	14	100	111.5
<b>Total</b>	<b>53</b>		<b>14</b>		

**DISTRITO/CAE DE CANDIDATURA**

Distrito Origem	Cands.	%	Cols.	%
Lisboa	23	43	6	43
Setúbal	8	15	2	14
Faro	5	9	0	0
Leiria	3	6	3	21
Braga	3	6	1	7
R. A. Açores	2	4	0	0
Santarém	2	4	0	0
Guarda	2	4	1	7
Castelo Branco	2	4	1	7
Portalegre	1	2	0	0
Évora	1	2	0	0
Beja	1	2	0	0
<b>Total</b>	<b>53</b>		<b>14</b>	

**SEXO DOS CANDIDATOS**

Sexo	Cands.	%	Cols.	%
Masc.	22	42	7	50
Femin.	31	58	7	50
<b>Total</b>	<b>53</b>		<b>14</b>	

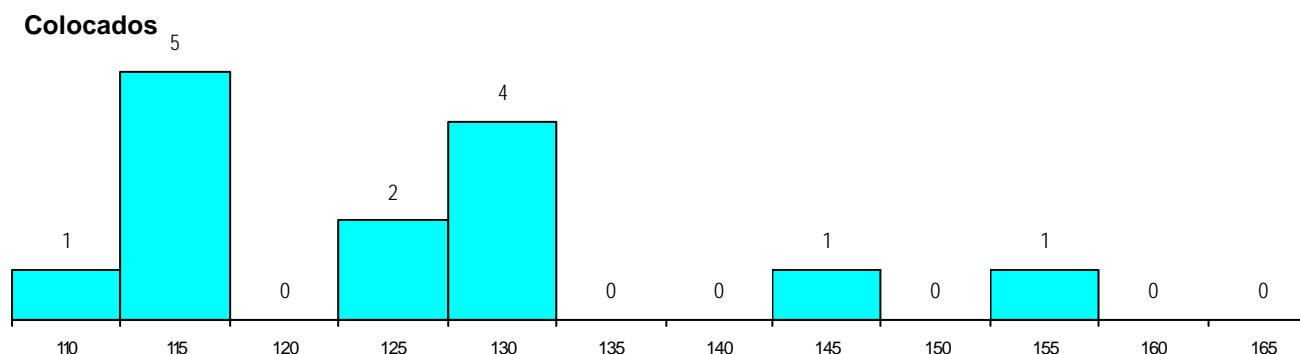
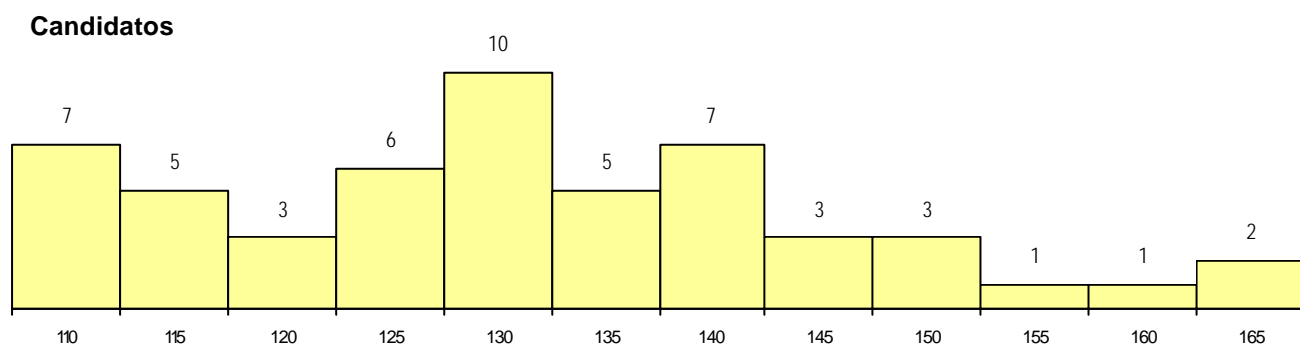
**CURSO DO 12º ANO (15 mais frequentes)**

Curso 12º ano	Cands.	%	Cols.	%
N062 Ciências Sociais e Humanas	17	32	4	29
N060 Ciências e Tecnologias	6	11	2	14
U220 Ens. secundário recorrente (todos	6	11	2	14
R840 Agrupamento 4 / geral	3	6	2	14
N063 Línguas e Literaturas	3	6	1	7
N061 Ciências Socioeconómicas	2	4	1	7
N088 Acção Social	2	4	0	0
N085 Administração	1	2	1	7
E001 1.º curso	1	2	1	7
E003 3.º curso	1	2	0	0
N064 Artes Visuais	1	2	0	0
N086 Marketing	1	2	0	0
N970 Recorrente - Ciências e Tecnolog	1	2	0	0
N972 Recorrente - Ciências Sociais e F	1	2	0	0
P205 Técnico de hotelaria, restauração, t	1	2	0	0

**MÉDIAS dos Colocados**

Nota de candidatura	125.9
Prova de ingresso	120.2
Média do 12º ano	132.4
Média do 10º/11º ano	131.0

**DISTRIBUIÇÕES DE NOTAS DE CANDIDATURA**



**Estabelecimento:** 0902 Universidade Nova de Lisboa - Faculdade de Ciências Sociais e Humanas  
**Curso Superior:** 9145 Geografia e Planeamento Regional  
*Licenciatura*

**OPÇÃO CANDIDATURA**

Opção	Cands. %	Cols. %
1ª	20 25	3 43
2ª	15 19	1 14
3ª	7 9	0 0
4ª	17 21	1 14
5ª	14 17	1 14
6ª	8 10	1 14
<b>Total</b>	<b>81</b>	<b>7</b>

**ETAPA COLOCAÇÃO (contingente)**

Etapa Colocação	Cands. %	Cols. %	Nota
17 Geral	81 100	7 100	137.5
<b>Total</b>	<b>81</b>	<b>7</b>	

**DISTRITO/CAE DE CANDIDATURA**

Distrito Origem	Cands. %	Cols. %
Lisboa	56 69	5 71
Setúbal	9 11	2 29
Santarém	3 4	0 0
Porto	3 4	0 0
R. A. Madeira	2 2	0 0
Leiria	2 2	0 0
Faro	2 2	0 0
Portalegre	1 1	0 0
Castelo Branco	1 1	0 0
Braga	1 1	0 0
Beja	1 1	0 0
<b>Total</b>	<b>81</b>	<b>7</b>

**SEXO DOS CANDIDATOS**

Sexo	Cands. %	Cols. %
Masc.	48 59	4 57
Femin.	33 41	3 43
<b>Total</b>	<b>81</b>	<b>7</b>

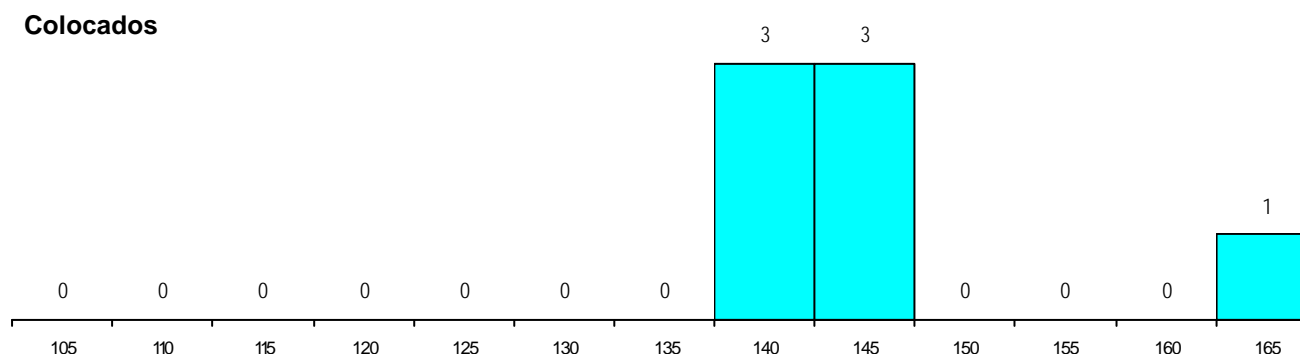
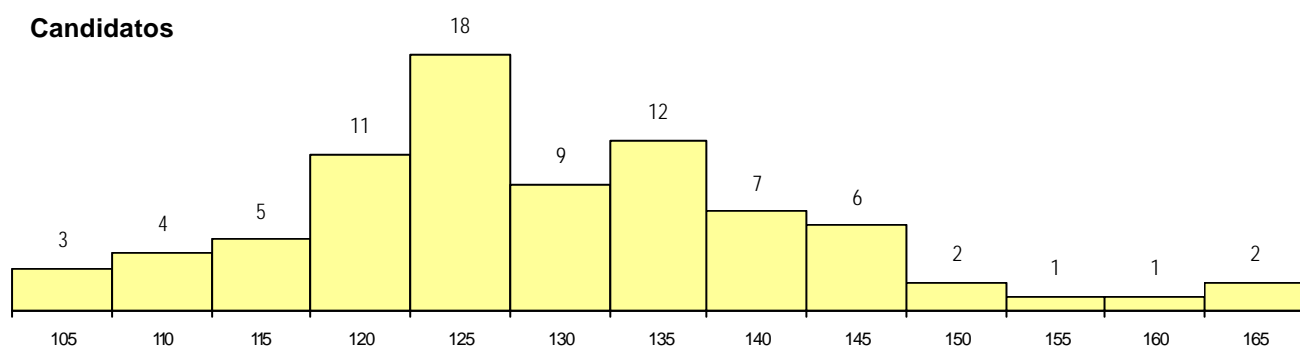
**CURSO DO 12º ANO (15 mais frequentes)**

Curso 12º ano	Cands. %	Cols. %
N062 Ciências Sociais e Humanas	37 46	1 14
U220 Ens. secundário recorrente (todos	9 11	0 0
N060 Ciências e Tecnologias	6 7	1 14
N061 Ciências Socioeconómicas	5 6	2 29
N972 Recorrente - Ciências Sociais e H	3 4	0 0
R841 Agrupamento 4 / comunicação	2 2	0 0
R840 Agrupamento 4 / geral	2 2	0 0
P545 Técnico de electrónica/telecomun	1 1	1 14
E004 4.º curso	1 1	1 14
P431 Sistemas de informação geográfic	1 1	1 14
U230 Ens. sec. recorrente privado e co	1 1	0 0
P610 Cursos Educação Formação (tod	1 1	0 0
E003 3.º curso	1 1	0 0
P337 Técnico de turismo ambiental e ru	1 1	0 0
P717 Recepcionista de turismo	1 1	0 0

**MÉDIAS dos Colocados**

Nota de candidatura	145.3
Prova de ingresso	149.7
Média do 12º ano	140.0
Média do 10º/11º ano	141.4

**DISTRIBUIÇÕES DE NOTAS DE CANDIDATURA**



**Estabelecimento:** 0902 Universidade Nova de Lisboa - Faculdade de Ciências Sociais e Humanas  
**Curso Superior:** 9181 História  
*Licenciatura*

**OPÇÃO CANDIDATURA**

Opção	Cands. %	Cols. %
1ª	3 7	1 17
2ª	10 22	0 0
3ª	7 15	3 50
4ª	8 17	0 0
5ª	9 20	1 17
6ª	9 20	1 17
<b>Total</b>	<b>46</b>	<b>6</b>

**ETAPA COLOCAÇÃO (contingente)**

Etapa Colocação	Cands. %	Cols. %	Nota
17 Geral	46 100	6 100	135.5
<b>Total</b>	<b>46</b>	<b>6</b>	

**DISTRITO/CAE DE CANDIDATURA**

Distrito Origem	Cands. %	Cols. %
Lisboa	29 63	5 83
Setúbal	7 15	0 0
Faro	2 4	0 0
Braga	2 4	0 0
Vila Real	1 2	0 0
Leiria	1 2	1 17
Guarda	1 2	0 0
Évora	1 2	0 0
Castelo Branco	1 2	0 0
Aveiro	1 2	0 0
<b>Total</b>	<b>46</b>	<b>6</b>

**SEXO DOS CANDIDATOS**

Sexo	Cands. %	Cols. %
Masc.	24 52	5 83
Femin.	22 48	1 17
<b>Total</b>	<b>46</b>	<b>6</b>

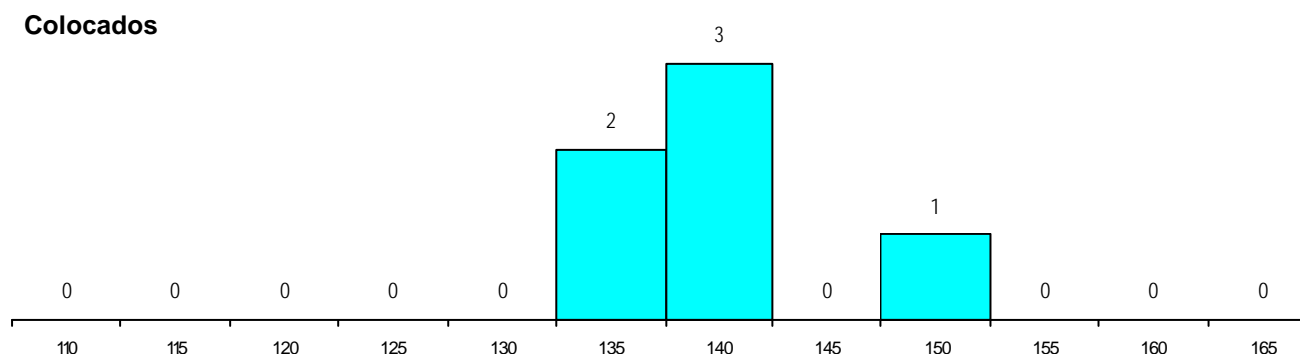
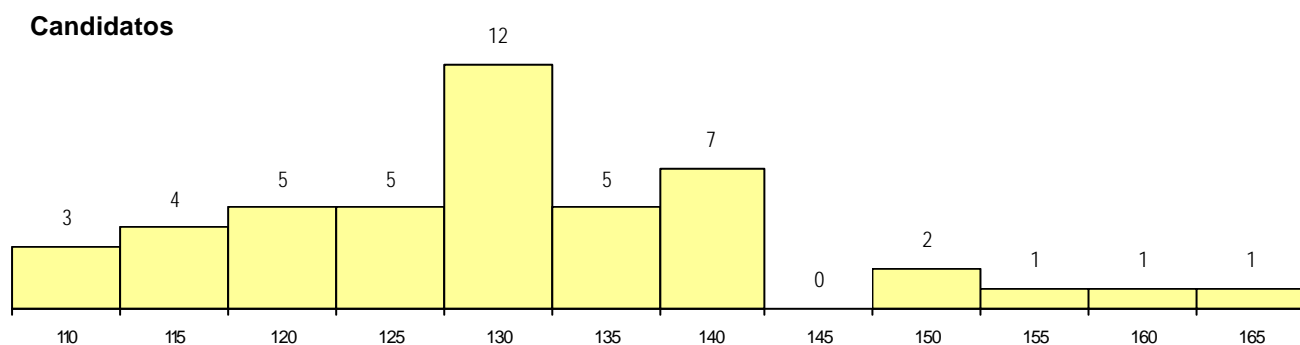
**CURSO DO 12º ANO (15 mais frequentes)**

Curso 12º ano	Cands. %	Cols. %
N062 Ciências Sociais e Humanas	27 59	2 33
R840 Agrupamento 4 / geral	3 7	1 17
N060 Ciências e Tecnologias	3 7	1 17
N061 Ciências Socioeconómicas	3 7	0 0
Q950 Equivalências	2 4	1 17
N983 Recorrente - Acção Social	2 4	0 0
N972 Recorrente - Ciências Sociais e H	2 4	0 0
N063 Línguas e Literaturas	1 2	1 17
U220 Ens. secundário recorrente (todos	1 2	0 0
Q960 Equivalências (Desp. n.º 6649/20	1 2	0 0
N088 Acção Social	1 2	0 0

**MÉDIAS dos Colocados**

Nota de candidatura	139.3
Prova de ingresso	138.2
Média do 12º ano	140.5
Média do 10º/11º ano	140.5

**DISTRIBUIÇÕES DE NOTAS DE CANDIDATURA**





**Estabelecimento:** 0902 Universidade Nova de Lisboa - Faculdade de Ciências Sociais e Humanas  
**Curso Superior:** 9182 História da Arte  
*Licenciatura*

**OPÇÃO CANDIDATURA**

Opção	Cands. %	Cols. %
1ª	5 6	4 29
2ª	20 25	4 29
3ª	13 16	1 7
4ª	15 19	2 14
5ª	17 22	2 14
6ª	9 11	1 7
<b>Total</b>	<b>79</b>	<b>14</b>

**ETAPA COLOCAÇÃO (contingente)**

Etapa Colocação	Cands. %	Cols. %	Nota
17 Geral	79 100	14 100	113.5
<b>Total</b>	<b>79</b>	<b>14</b>	

**DISTRITO/CAE DE CANDIDATURA**

Distrito Origem	Cands. %	Cols. %
Lisboa	51 65	10 71
Setúbal	12 15	2 14
Santarém	4 5	2 14
Faro	3 4	0 0
Guarda	2 3	0 0
Castelo Branco	2 3	0 0
R. A. Madeira	1 1	0 0
Porto	1 1	0 0
Portalegre	1 1	0 0
Évora	1 1	0 0
Aveiro	1 1	0 0
<b>Total</b>	<b>79</b>	<b>14</b>

**SEXO DOS CANDIDATOS**

Sexo	Cands. %	Cols. %
Masc.	27 34	5 36
Femin.	52 66	9 64
<b>Total</b>	<b>79</b>	<b>14</b>

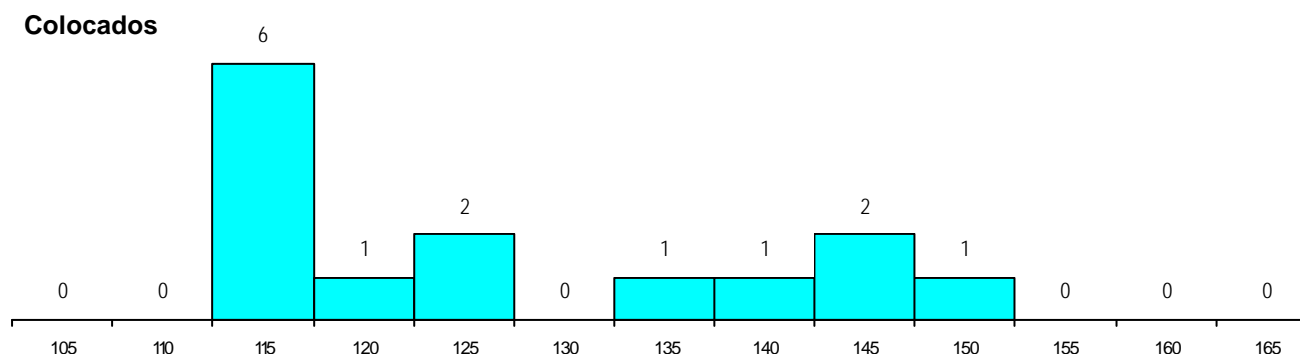
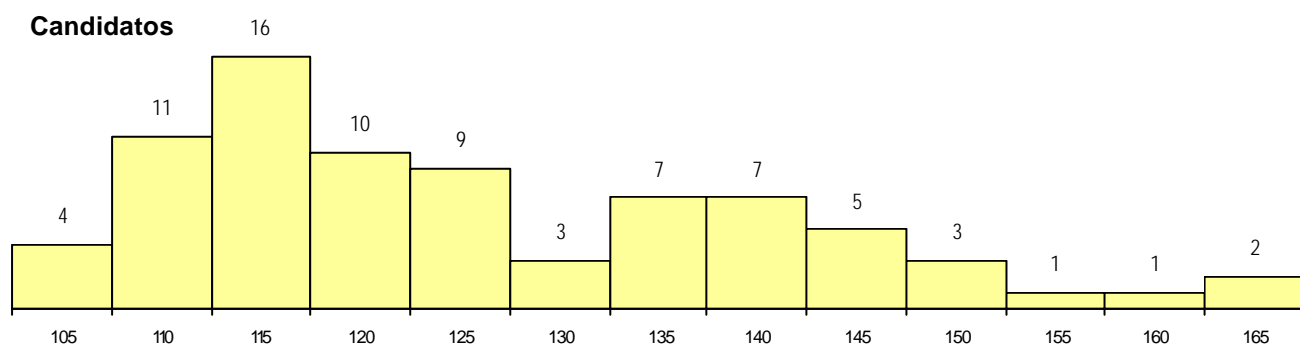
**CURSO DO 12º ANO (15 mais frequentes)**

Curso 12º ano	Cands. %	Cols. %
N062 Ciências Sociais e Humanas	17 22	1 7
N064 Artes Visuais	15 19	6 43
N060 Ciências e Tecnologias	11 14	2 14
U220 Ens. secundário recorrente (todos	6 8	1 7
N972 Recorrente - Ciências Sociais e H	4 5	1 7
N063 Línguas e Literaturas	3 4	0 0
P426 Técnico de estilismo industrial	2 3	1 7
R820 Agrupamento 2 / geral	2 3	1 7
Q940 Escolas estrangeiras em Portugal	2 3	1 7
N088 Acção Social	2 3	0 0
N061 Ciências Socioeconómicas	1 1	0 0
N083 Design de Equipamento	1 1	0 0
N086 Marketing	1 1	0 0
N600 Cursos Profissionais (D.L. 74/200	1 1	0 0
N970 Recorrente - Ciências e Technolog	1 1	0 0

**MÉDIAS dos Colocados**

Nota de candidatura	126.2
Prova de ingresso	121.9
Média do 12º ano	130.5
Média do 10º/11º ano	130.5

**DISTRIBUIÇÕES DE NOTAS DE CANDIDATURA**



**Estabelecimento:** 0902 Universidade Nova de Lisboa - Faculdade de Ciências Sociais e Humanas  
**Curso Superior:** 9204 Línguas, Literaturas e Culturas  
*Licenciatura*

**OPÇÃO CANDIDATURA**

Opção	Cands. %	Cols. %
1ª	12 24	11 69
2ª	11 22	2 13
3ª	13 25	2 13
4ª	5 10	1 6
5ª	5 10	0 0
6ª	5 10	0 0
<b>Total</b>	<b>51</b>	<b>16</b>

**ETAPA COLOCAÇÃO (contingente)**

Etapa Colocação	Cands. %	Cols. %	Nota
17 Geral	51 100	16 100	121.5
<b>Total</b>	<b>51</b>	<b>16</b>	

**DISTRITO/CAE DE CANDIDATURA**

Distrito Origem	Cands. %	Cols. %
Lisboa	24 47	8 50
Setúbal	10 20	4 25
Santarém	5 10	0 0
Leiria	3 6	1 6
Faro	2 4	1 6
Évora	2 4	0 0
R. A. Madeira	1 2	0 0
R. A. Açores	1 2	0 0
Porto	1 2	1 6
Portalegre	1 2	0 0
Braga	1 2	1 6
<b>Total</b>	<b>51</b>	<b>16</b>

**SEXO DOS CANDIDATOS**

Sexo	Cands. %	Cols. %
Masc.	11 22	3 19
Femin.	40 78	13 81
<b>Total</b>	<b>51</b>	<b>16</b>

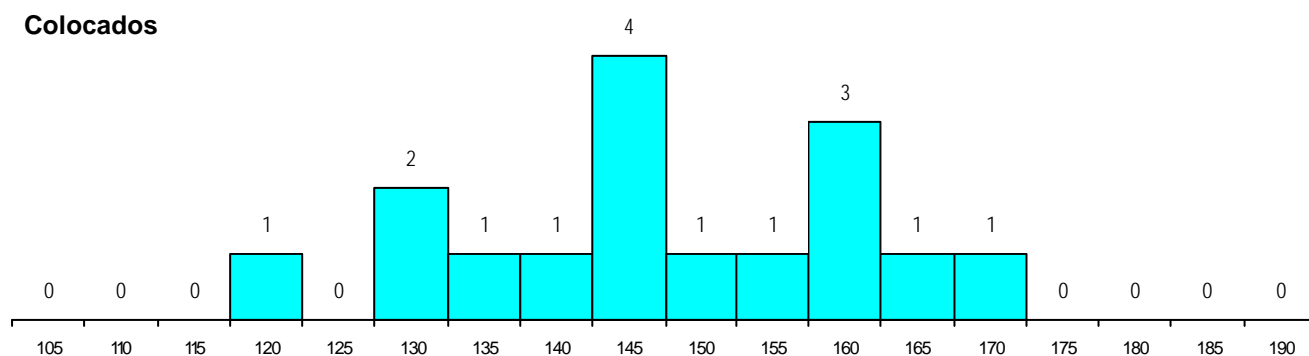
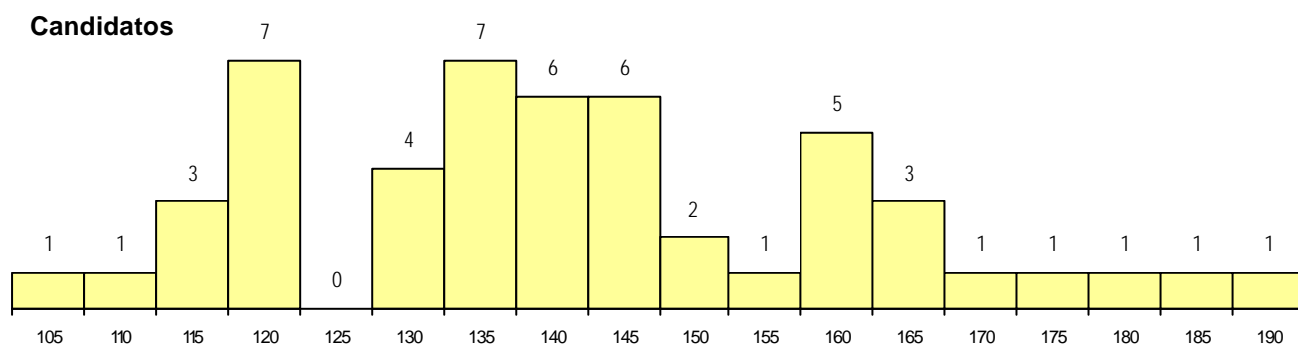
**CURSO DO 12º ANO (15 mais frequentes)**

Curso 12º ano	Cands. %	Cols. %
N062 Ciências Sociais e Humanas	18 35	7 44
N063 Línguas e Literaturas	13 25	4 25
Q950 Equivalências	4 8	2 13
R840 Agrupamento 4 / geral	3 6	1 6
U220 Ens. secundário recorrente (todos)	2 4	0 0
N084 Multimédia	1 2	1 6
R810 Agrupamento 1 / geral	1 2	1 6
E004 4.º curso	1 2	0 0
N060 Ciências e Tecnologias	1 2	0 0
N064 Artes Visuais	1 2	0 0
E003 3.º curso	1 2	0 0
P551 Técnico de informática/manutençã	1 2	0 0
P716 Rececionista de hotel	1 2	0 0
Q940 Escolas estrangeiras em Portugal	1 2	0 0
R842 Agrupamento 4 / animação social	1 2	0 0

**MÉDIAS dos Colocados**

Nota de candidatura	147.4
Prova de ingresso	160.1
Média do 12º ano	134.6
Média do 10º/11º ano	134.6

**DISTRIBUIÇÕES DE NOTAS DE CANDIDATURA**



**Estabelecimento:** 0902 Universidade Nova de Lisboa - Faculdade de Ciências Sociais e Humanas  
**Curso Superior:** 9240 Sociologia  
*Licenciatura*

**OPÇÃO CANDIDATURA**

Opção	Cands. %	Cols. %
1ª	11 8	1 33
2ª	26 20	1 33
3ª	29 22	1 33
4ª	20 15	0 0
5ª	28 21	0 0
6ª	17 13	0 0
<b>Total</b>	<b>131</b>	<b>3</b>

**ETAPA COLOCAÇÃO (contingente)**

Etapa Colocação	Cands. %	Cols. %	Nota
17 Geral	131 100	3 100	145.0
<b>Total</b>	<b>131</b>	<b>3</b>	

**DISTRITO/CAE DE CANDIDATURA**

Distrito Origem	Cands. %	Cols. %
Lisboa	77 59	2 67
Setúbal	27 21	0 0
Santarém	7 5	0 0
Leiria	4 3	0 0
Porto	3 2	1 33
Viseu	2 2	0 0
Portalegre	2 2	0 0
Faro	2 2	0 0
Braga	2 2	0 0
R. A. Madeira	1 1	0 0
Vila Real	1 1	0 0
Guarda	1 1	0 0
Castelo Branco	1 1	0 0
Aveiro	1 1	0 0
<b>Total</b>	<b>131</b>	<b>3</b>

**SEXO DOS CANDIDATOS**

Sexo	Cands. %	Cols. %
Masc.	44 34	1 33
Femin.	87 66	2 67
<b>Total</b>	<b>131</b>	<b>3</b>

**CURSO DO 12º ANO (15 mais frequentes)**

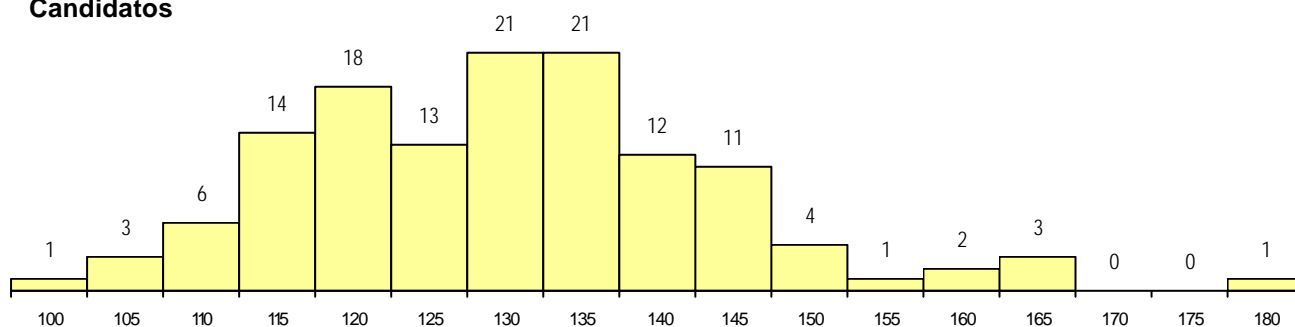
Curso 12º ano	Cands. %	Cols. %
N062 Ciências Sociais e Humanas	51 39	1 33
N060 Ciências e Tecnologias	17 13	0 0
U220 Ens. secundário recorrente (todos	8 6	0 0
N061 Ciências Socioeconómicas	6 5	1 33
N972 Recorrente - Ciências Sociais e I-	6 5	0 0
N088 Acção Social	6 5	0 0
N089 Desporto	5 4	0 0
N063 Línguas e Literaturas	4 3	1 33
R840 Agrupamento 4 / geral	3 2	0 0
R810 Agrupamento 1 / geral	2 2	0 0
N970 Recorrente - Ciências e Tecnolog	2 2	0 0
N064 Artes Visuais	2 2	0 0
P396 Técnico auxiliar de infância	2 2	0 0
Q940 Escolas estrangeiras em Portugal	2 2	0 0
N084 Multimédia	1 1	0 0

**MÉDIAS dos Colocados**

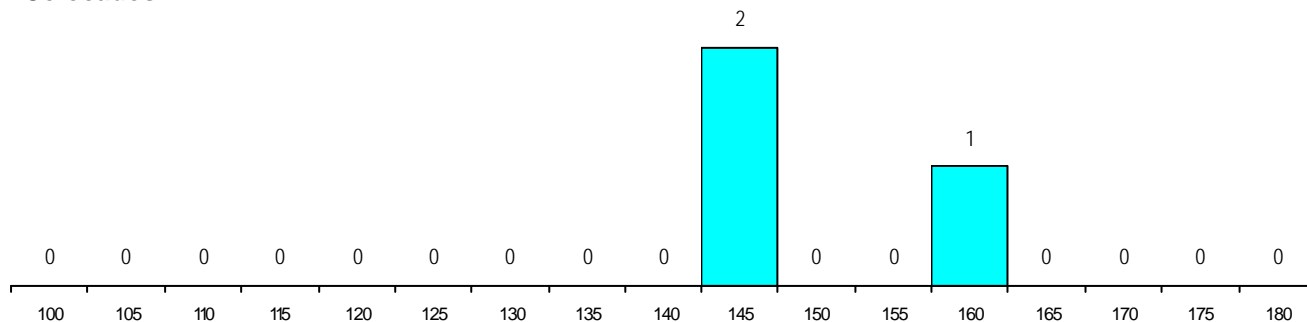
Nota de candidatura	150.3
Prova de ingresso	166.0
Média do 12º ano	134.7
Média do 10º/11º ano	134.7

**DISTRIBUIÇÕES DE NOTAS DE CANDIDATURA**

**Candidatos**



**Colocados**



**Estabelecimento:** 0902 Universidade Nova de Lisboa - Faculdade de Ciências Sociais e Humanas  
**Curso Superior:** 9252 Tradução  
*Licenciatura*

**OPÇÃO CANDIDATURA**

Opção	Cands. %	Cols. %
1ª	6 17	5 56
2ª	8 23	2 22
3ª	9 26	0 0
4ª	4 11	0 0
5ª	6 17	2 22
6ª	2 6	0 0
<b>Total</b>	<b>35</b>	<b>9</b>

**ETAPA COLOCAÇÃO (contingente)**

Etapa Colocação	Cands. %	Cols. %	Nota
17 Geral	35 100	9 100	130.0
<b>Total</b>	<b>35</b>	<b>9</b>	

**DISTRITO/CAE DE CANDIDATURA**

Distrito Origem	Cands. %	Cols. %
Lisboa	19 54	5 56
Setúbal	6 17	2 22
Santarém	4 11	2 22
Leiria	2 6	0 0
Faro	1 3	0 0
Évora	1 3	0 0
Coimbra	1 3	0 0
Braga	1 3	0 0
<b>Total</b>	<b>35</b>	<b>9</b>

**SEXO DOS CANDIDATOS**

Sexo	Cands. %	Cols. %
Masc.	14 40	4 44
Femin.	21 60	5 56
<b>Total</b>	<b>35</b>	<b>9</b>

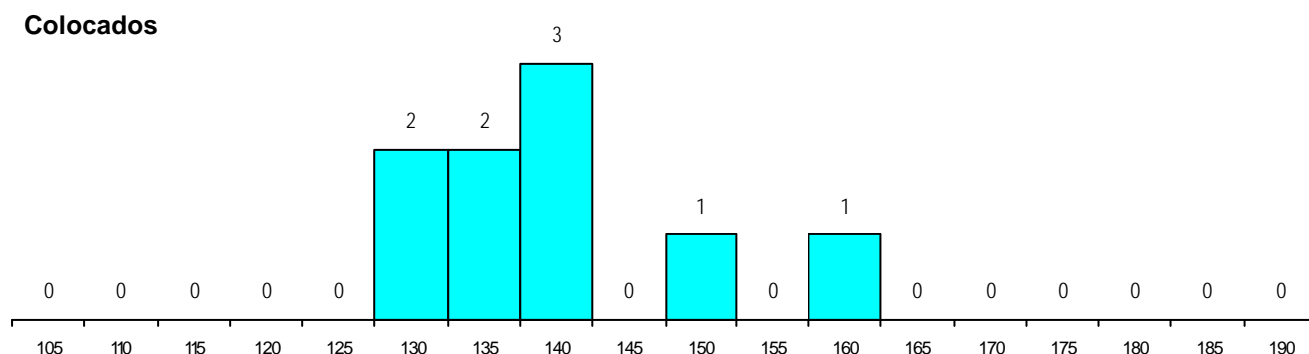
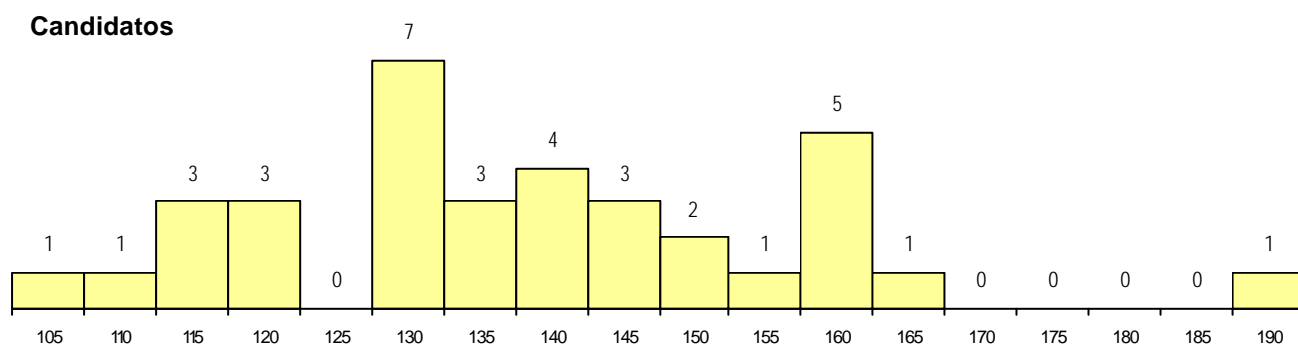
**CURSO DO 12º ANO (15 mais frequentes)**

Curso 12º ano	Cands. %	Cols. %
N062 Ciências Sociais e Humanas	8 23	1 11
N063 Línguas e Literaturas	7 20	3 33
U220 Ens. secundário recorrente (todos	4 11	1 11
Q950 Equivalências	3 9	0 0
N972 Recorrente - Ciências Sociais e H	1 3	1 11
N064 Artes Visuais	1 3	1 11
N089 Desporto	1 3	1 11
N060 Ciências e Tecnologias	1 3	1 11
N081 Electrotecnia e Electrónica	1 3	0 0
N084 Multimédia	1 3	0 0
P610 Cursos Educação Formação (tod	1 3	0 0
P716 Rececionista de hotel	1 3	0 0
Q900 Emigrantes	1 3	0 0
R810 Agrupamento 1 / geral	1 3	0 0
R840 Agrupamento 4 / geral	1 3	0 0

**MÉDIAS dos Colocados**

Nota de candidatura	139.3
Prova de ingresso	146.9
Média do 12º ano	131.7
Média do 10º/11º ano	131.7

**DISTRIBUIÇÕES DE NOTAS DE CANDIDATURA**



**Estabelecimento:** 0902 Universidade Nova de Lisboa - Faculdade de Ciências Sociais e Humanas  
**Curso Superior:** 9448 Antropologia  
*Licenciatura*

**OPÇÃO CANDIDATURA**

Opção	Cands. %	Cols. %
1ª	15 14	4 25
2ª	12 11	3 19
3ª	23 21	4 25
4ª	26 24	3 19
5ª	20 19	2 13
6ª	12 11	0 0
<b>Total</b>	<b>108</b>	<b>16</b>

**ETAPA COLOCAÇÃO (contingente)**

Etapa Colocação	Cands. %	Cols. %	Nota
17 Geral	108 100	16 100	126.5
<b>Total</b>	<b>108</b>	<b>16</b>	

**DISTRITO/CAE DE CANDIDATURA**

Distrito Origem	Cands. %	Cols. %
Lisboa	65 60	10 63
Setúbal	15 14	2 13
Santarém	6 6	0 0
Porto	4 4	1 6
Leiria	4 4	1 6
Castelo Branco	4 4	0 0
R. A. Açores	2 2	0 0
Coimbra	2 2	0 0
Entre Douro e Vou	1 1	0 0
Viseu	1 1	0 0
Faro	1 1	0 0
Évora	1 1	0 0
Braga	1 1	1 6
Beja	1 1	1 6
<b>Total</b>	<b>108</b>	<b>16</b>

**SEXO DOS CANDIDATOS**

Sexo	Cands. %	Cols. %
Masc.	44 41	6 38
Femin.	64 59	10 63
<b>Total</b>	<b>108</b>	<b>16</b>

**CURSO DO 12º ANO (15 mais frequentes)**

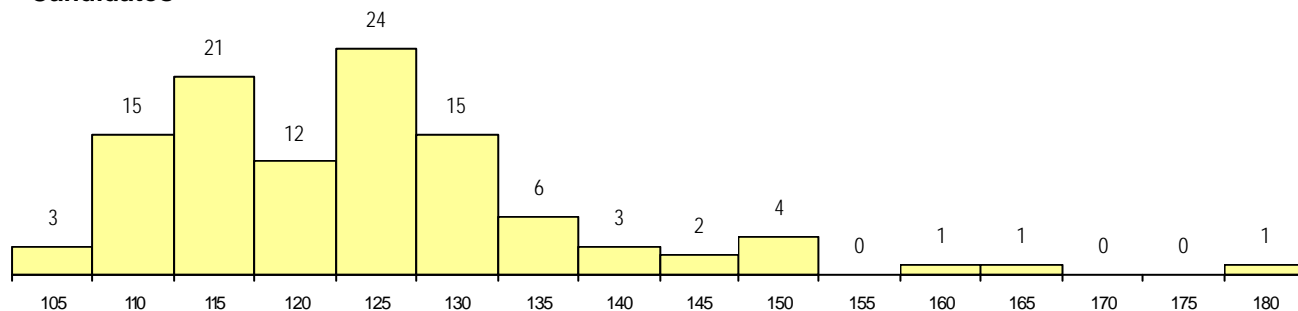
Curso 12º ano	Cands. %	Cols. %
N062 Ciências Sociais e Humanas	29 27	3 19
N060 Ciências e Tecnologias	27 25	5 31
R810 Agrupamento 1 / geral	12 11	1 6
U220 Ens. secundário recorrente (todos	5 5	1 6
N064 Artes Visuais	4 4	1 6
N972 Recorrente - Ciências Sociais e F	3 3	1 6
N970 Recorrente - Ciências e Technolog	3 3	0 0
P381 Técnico de comunicação/marketi	2 2	0 0
R840 Agrupamento 4 / geral	2 2	0 0
R820 Agrupamento 2 / geral	2 2	0 0
N089 Desporto	2 2	0 0
U230 Ens. sec. recorrente privado e co	2 2	0 0
N088 Acção Social	1 1	1 6
N983 Recorrente - Acção Social	1 1	1 6
P448 Técnico de hotelaria/restauração,	1 1	1 6

**MÉDIAS dos Colocados**

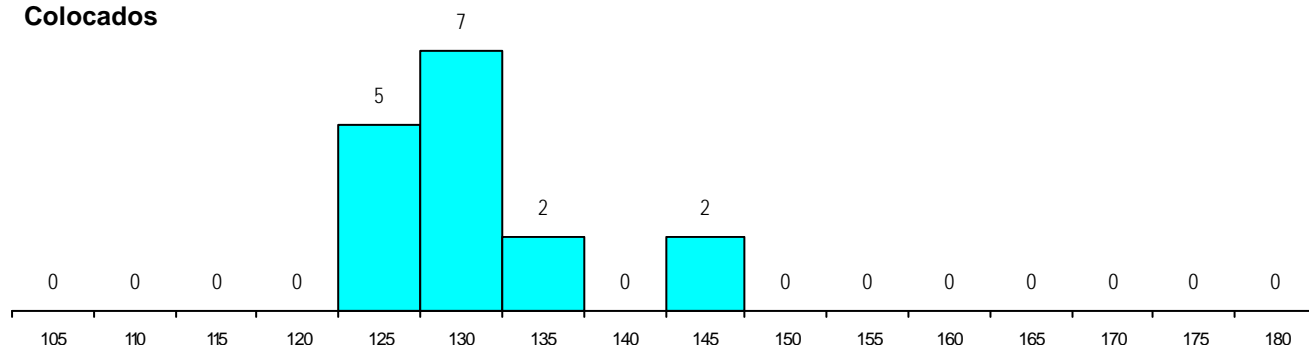
Nota de candidatura	130.9
Prova de ingresso	128.9
Média do 12º ano	132.8
Média do 10º/11º ano	132.8

**DISTRIBUIÇÕES DE NOTAS DE CANDIDATURA**

**Candidatos**



**Colocados**



**Estabelecimento:** 0903 Universidade Nova de Lisboa - Faculdade de Ciências e Tecnologia  
**Curso Superior:** 0233 Engenharia Civil  
*Licenciatura*

**OPÇÃO CANDIDATURA**

Opção	Cands. %	Cols. %
1ª	58 37	10 71
2ª	38 24	4 29
3ª	20 13	0 0
4ª	22 14	0 0
5ª	8 5	0 0
6ª	12 8	0 0
<b>Total</b>	<b>158</b>	<b>14</b>

**ETAPA COLOCAÇÃO (contingente)**

Etapa Colocação	Cands. %	Cols. %	Nota
17 Geral	158 100	14 100	146.6
<b>Total</b>	<b>158</b>	<b>14</b>	

**DISTRITO/CAE DE CANDIDATURA**

Distrito Origem	Cands. %	Cols. %
Lisboa	81 51	7 50
Setúbal	47 30	4 29
Santarém	7 4	0 0
Faro	5 3	1 7
Braga	4 3	0 0
Beja	4 3	2 14
R. A. Madeira	3 2	0 0
Évora	2 1	0 0
Castelo Branco	2 1	0 0
Viseu	1 1	0 0
Leiria	1 1	0 0
Bragança	1 1	0 0
<b>Total</b>	<b>158</b>	<b>14</b>

**SEXO DOS CANDIDATOS**

Sexo	Cands. %	Cols. %
Masc.	116 73	9 64
Femin.	42 27	5 36
<b>Total</b>	<b>158</b>	<b>14</b>

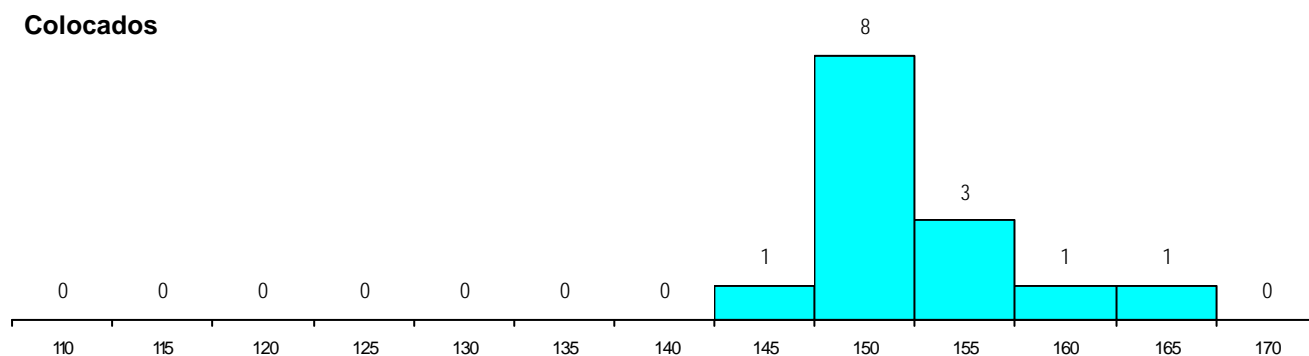
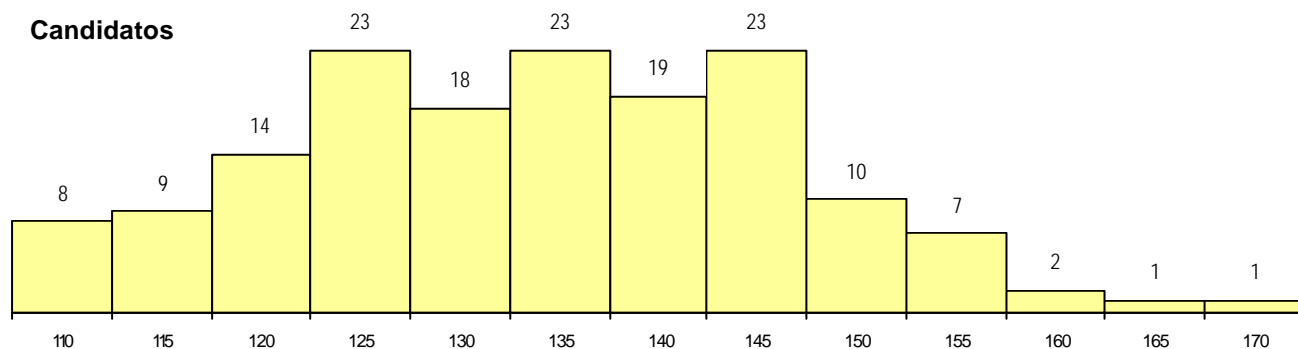
**CURSO DO 12º ANO (15 mais frequentes)**

Curso 12º ano	Cands. %	Cols. %
N060 Ciências e Tecnologias	113 72	9 64
R810 Agrupamento 1 / geral	15 9	1 7
N064 Artes Visuais	6 4	0 0
U220 Ens. secundário recorrente (todos	4 3	0 0
Q940 Escolas estrangeiras em Portugal	3 2	1 7
P442 Técnico de higiene e segurança r	2 1	1 7
N600 Cursos Profissionais (D.L. 74/200	2 1	1 7
R813 Agrupamento 1 / informática	2 1	0 0
R820 Agrupamento 2 / geral	2 1	0 0
N970 Recorrente - Ciências e Technolog	2 1	0 0
E001 1.º curso	1 1	1 7
P591 Técnico topógrafo /geómetra	1 1	0 0
Q950 Equivalências	1 1	0 0
N089 Desporto	1 1	0 0
N082 Informática	1 1	0 0

**MÉDIAS dos Colocados**

Nota de candidatura	152.3
Prova de ingresso	156.2
Média do 12º ano	149.8
Média do 10º/11º ano	149.8

**DISTRIBUIÇÕES DE NOTAS DE CANDIDATURA**



**Estabelecimento:** 0903 Universidade Nova de Lisboa - Faculdade de Ciências e Tecnologia  
**Curso Superior:** 0290 Engenharia e Gestão Industrial  
*Licenciatura*

**OPÇÃO CANDIDATURA**

Opção	Cands. %	Cols. %
1ª	28 24	2 22
2ª	24 20	4 44
3ª	18 15	1 11
4ª	26 22	1 11
5ª	12 10	1 11
6ª	11 9	0 0
<b>Total</b>	119	9

**ETAPA COLOCAÇÃO (contingente)**

Etapa Colocação	Cands. %	Cols. %	Nota
17 Geral	119 100	9 100	142.2
<b>Total</b>	119	9	

**DISTRITO/CAE DE CANDIDATURA**

Distrito Origem	Cands. %	Cols. %
Lisboa	77 65	6 67
Setúbal	18 15	2 22
Santarém	6 5	0 0
Castelo Branco	4 3	0 0
Faro	3 3	0 0
Viseu	2 2	0 0
Porto	2 2	0 0
Leiria	2 2	0 0
Coimbra	2 2	0 0
Braga	2 2	0 0
Viana do Castelo	1 1	1 11
<b>Total</b>	119	9

**SEXO DOS CANDIDATOS**

Sexo	Cands. %	Cols. %
Masc.	92 77	6 67
Femin.	27 23	3 33
<b>Total</b>	119	9

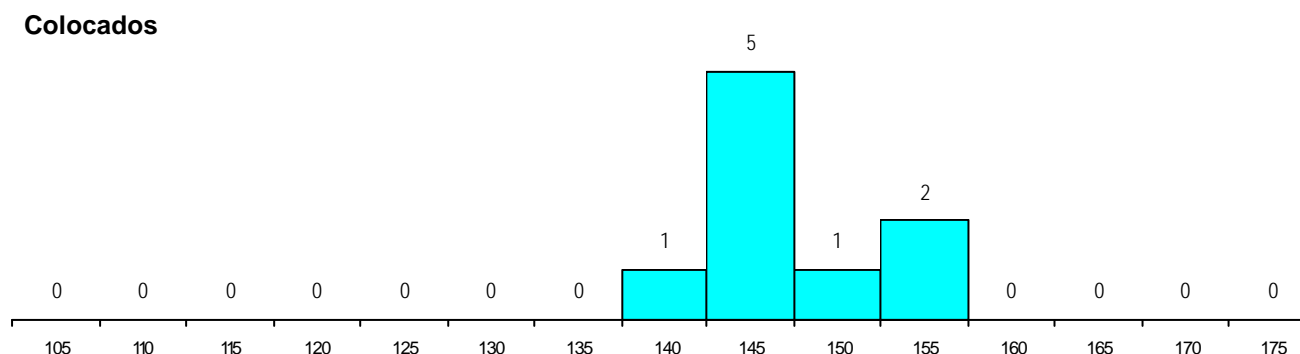
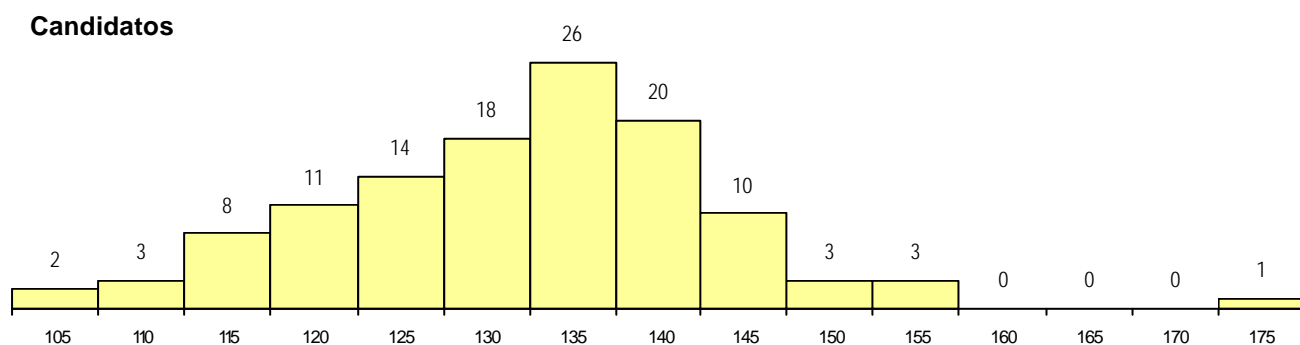
**CURSO DO 12º ANO (15 mais frequentes)**

Curso 12º ano	Cands. %	Cols. %
N060 Ciências e Tecnologias	80 67	7 78
N061 Ciências Socioeconómicas	7 6	1 11
N970 Recorrente - Ciências e Technolog	6 5	0 0
R810 Agrupamento 1 / geral	5 4	0 0
N082 Informática	5 4	0 0
R813 Agrupamento 1 / informática	2 2	0 0
U220 Ens. secundário recorrente (todos	2 2	0 0
N064 Artes Visuais	1 1	1 11
N081 Electrotecnia e Electrónica	1 1	0 0
N089 Desporto	1 1	0 0
N600 Cursos Profissionais (D.L. 74/200	1 1	0 0
P442 Técnico de higiene e segurança r	1 1	0 0
P553 Técnico de mecânica/produção e	1 1	0 0
P591 Técnico topógrafo /geómetra	1 1	0 0
P753 Técnico de informática	1 1	0 0

**MÉDIAS dos Colocados**

Nota de candidatura	147.1
Prova de ingresso	158.3
Média do 12º ano	139.6
Média do 10º/11º ano	139.6

**DISTRIBUIÇÕES DE NOTAS DE CANDIDATURA**



**Estabelecimento:** 0903 Universidade Nova de Lisboa - Faculdade de Ciências e Tecnologia  
**Curso Superior:** 0304 Engenharia Mecânica  
*Licenciatura*

**OPÇÃO CANDIDATURA**

Opção	Cands. %	Cols. %
1ª	33 29	5 50
2ª	17 15	4 40
3ª	25 22	0 0
4ª	16 14	1 10
5ª	14 12	0 0
6ª	10 9	0 0
<b>Total</b>	<b>115</b>	<b>10</b>

**ETAPA COLOCAÇÃO (contingente)**

Etapa Colocação	Cands. %	Cols. %	Nota
17 Geral	115 100	10 100	138.4
<b>Total</b>	<b>115</b>	<b>10</b>	

**DISTRITO/CAE DE CANDIDATURA**

Distrito Origem	Cands. %	Cols. %
Lisboa	68 59	6 60
Setúbal	26 23	3 30
Santarém	5 4	0 0
Évora	3 3	0 0
Castelo Branco	3 3	1 10
Guarda	2 2	0 0
Faro	2 2	0 0
Braga	2 2	0 0
R. A. Açores	1 1	0 0
Porto	1 1	0 0
Portalegre	1 1	0 0
Bragança	1 1	0 0
<b>Total</b>	<b>115</b>	<b>10</b>

**SEXO DOS CANDIDATOS**

Sexo	Cands. %	Cols. %
Masc.	107 93	9 90
Femin.	8 7	1 10
<b>Total</b>	<b>115</b>	<b>10</b>

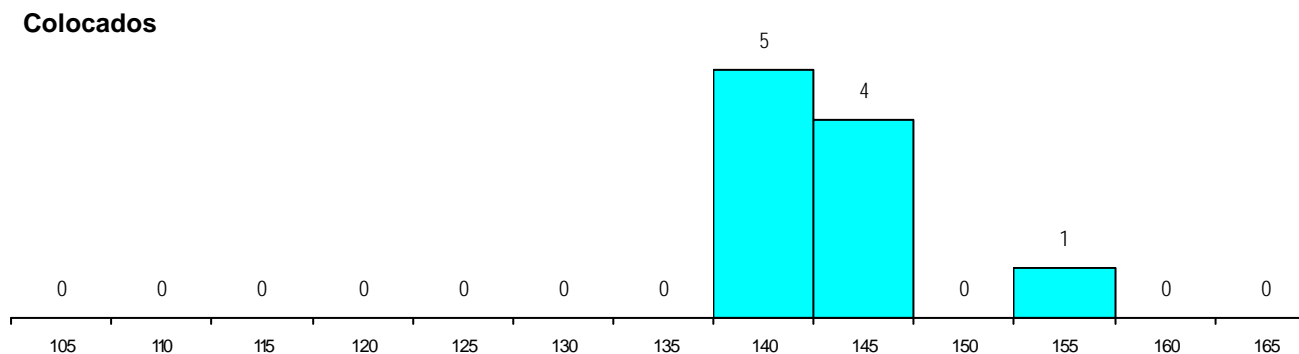
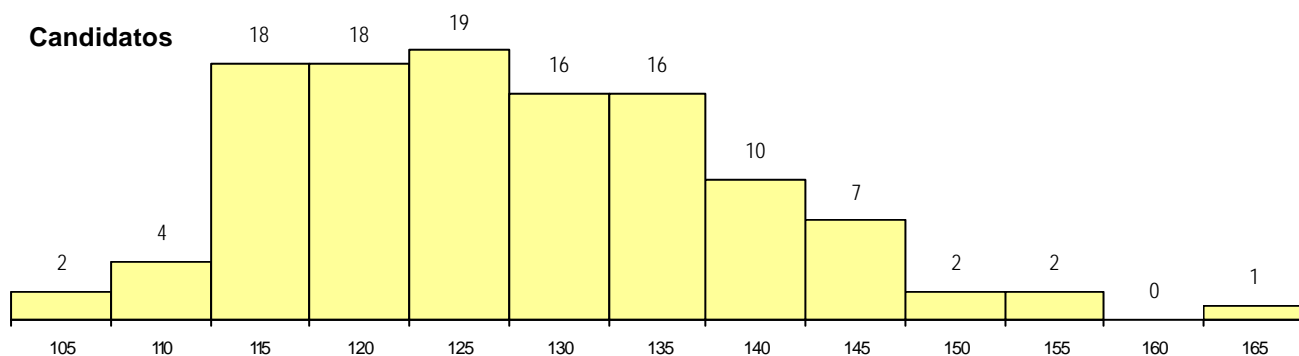
**CURSO DO 12º ANO (15 mais frequentes)**

Curso 12º ano	Cands. %	Cols. %
N060 Ciências e Tecnologias	80 70	8 80
R810 Agrupamento 1 / geral	7 6	0 0
U220 Ens. secundário recorrente (todos	5 4	0 0
R813 Agrupamento 1 / informática	3 3	0 0
N081 Electrotecnia e Electrónica	3 3	0 0
N061 Ciências Socioeconómicas	2 2	0 0
O940 Escolas estrangeiras em Portugal	2 2	0 0
N970 Recorrente - Ciências e Technolog	2 2	0 0
P544 Técnico de electrónica/instrument	1 1	1 10
N064 Artes Visuais	1 1	1 10
N072 Design de Produto	1 1	0 0
N977 Recorrente - Informática	1 1	0 0
P345 Profissionais de formação bancári	1 1	0 0
P553 Técnico de mecânica/produção e	1 1	0 0
P591 Técnico topógrafo /geómetra	1 1	0 0

**MÉDIAS dos Colocados**

Nota de candidatura	143.0
Prova de ingresso	149.3
Média do 12º ano	138.8
Média do 10º/11º ano	138.8

**DISTRIBUIÇÕES DE NOTAS DE CANDIDATURA**





**Estabelecimento:** 0903 Universidade Nova de Lisboa - Faculdade de Ciências e Tecnologia  
**Curso Superior:** 8036 Conservação - Restauro  
*Licenciatura*

**OPÇÃO CANDIDATURA**

Opção	Cands. %	Cols. %
1ª	12 26	1 13
2ª	9 19	2 25
3ª	9 19	2 25
4ª	7 15	1 13
5ª	4 9	1 13
6ª	6 13	1 13
<b>Total</b>	<b>47</b>	<b>8</b>

**ETAPA COLOCAÇÃO (contingente)**

Etapa Colocação	Cands. %	Cols. %	Nota
17 Geral	47 100	8 100	146.8
<b>Total</b>	<b>47</b>	<b>8</b>	

**DISTRITO/CAE DE CANDIDATURA**

Distrito Origem	Cands. %	Cols. %
Lisboa	33 70	7 88
Setúbal	8 17	0 0
Faro	2 4	1 13
R. A. Madeira	1 2	0 0
Vila Real	1 2	0 0
Santarém	1 2	0 0
Coimbra	1 2	0 0
<b>Total</b>	<b>47</b>	<b>8</b>

**SEXO DOS CANDIDATOS**

Sexo	Cands. %	Cols. %
Masc.	10 21	1 13
Femin.	37 79	7 88
<b>Total</b>	<b>47</b>	<b>8</b>

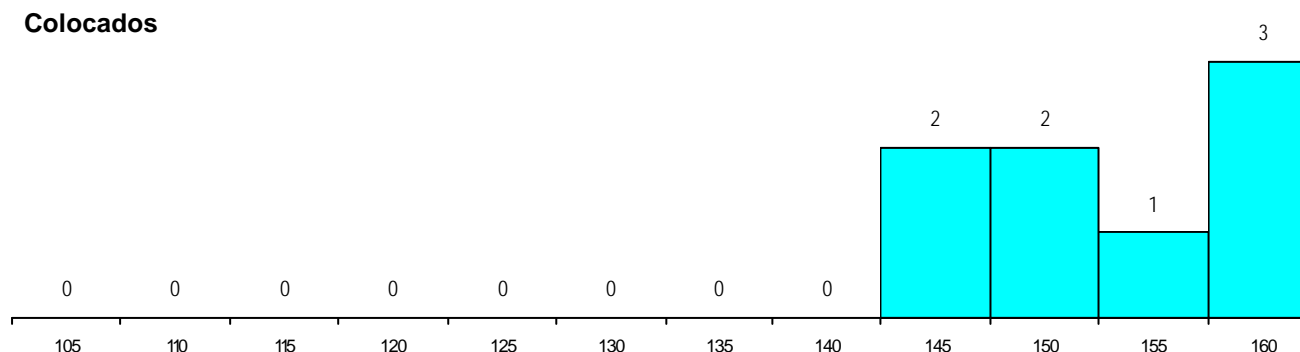
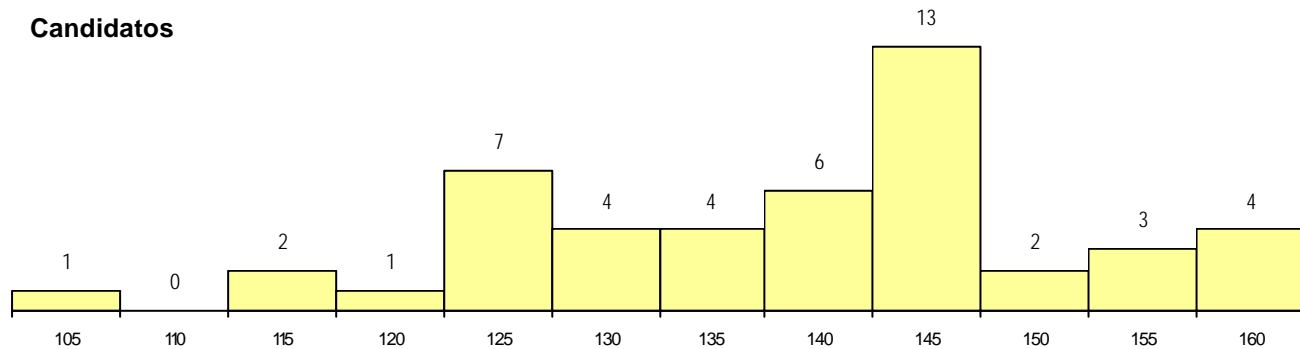
**CURSO DO 12º ANO (15 mais frequentes)**

Curso 12º ano	Cands. %	Cols. %
N064 Artes Visuais	25 53	4 50
R820 Agrupamento 2 / geral	7 15	0 0
N073 Produção Artística	4 9	3 38
P617 Técnico de recuperação do patrim.	2 4	1 13
U220 Ens. secundário recorrente (todos)	2 4	0 0
R810 Agrupamento 1 / geral	2 4	0 0
N060 Ciências e Tecnologias	2 4	0 0
R821 Agrupamento 2 / design	1 2	0 0
N979 Recorrente - Multimédia	1 2	0 0
N070 Comunicação Audiovisual	1 2	0 0

**MÉDIAS dos Colocados**

Nota de candidatura	153.3
Prova de ingresso	154.0
Média do 12º ano	152.9
Média do 10º/11º ano	152.9

**DISTRIBUIÇÕES DE NOTAS DE CANDIDATURA**



**Estabelecimento:** 0903 Universidade Nova de Lisboa - Faculdade de Ciências e Tecnologia  
**Curso Superior:** 9015 Bioquímica  
 Licenciatura

**OPÇÃO CANDIDATURA**

Opção	Cands. %	Cols. %
1ª	6 10	6 33
2ª	11 19	8 44
3ª	13 22	1 6
4ª	11 19	3 17
5ª	8 14	0 0
6ª	10 17	0 0
<b>Total</b>	<b>59</b>	<b>18</b>

**ETAPA COLOCAÇÃO (contingente)**

Etapa Colocação	Cands. %	Cols. %	Nota
17 Geral	59 100	18 100	112.8
<b>Total</b>	<b>59</b>	<b>18</b>	

**DISTRITO/CAE DE CANDIDATURA**

Distrito Origem	Cands. %	Cols. %
Lisboa	26 44	6 33
Setúbal	13 22	7 39
Santarém	5 8	1 6
Viseu	4 7	1 6
Viana do Castelo	3 5	0 0
Faro	3 5	1 6
R. A. Açores	1 2	1 6
Vila Real	1 2	0 0
Leiria	1 2	0 0
Castelo Branco	1 2	1 6
Braga	1 2	0 0
<b>Total</b>	<b>59</b>	<b>18</b>

**SEXO DOS CANDIDATOS**

Sexo	Cands. %	Cols. %
Masc.	28 47	9 50
Femin.	31 53	9 50
<b>Total</b>	<b>59</b>	<b>18</b>

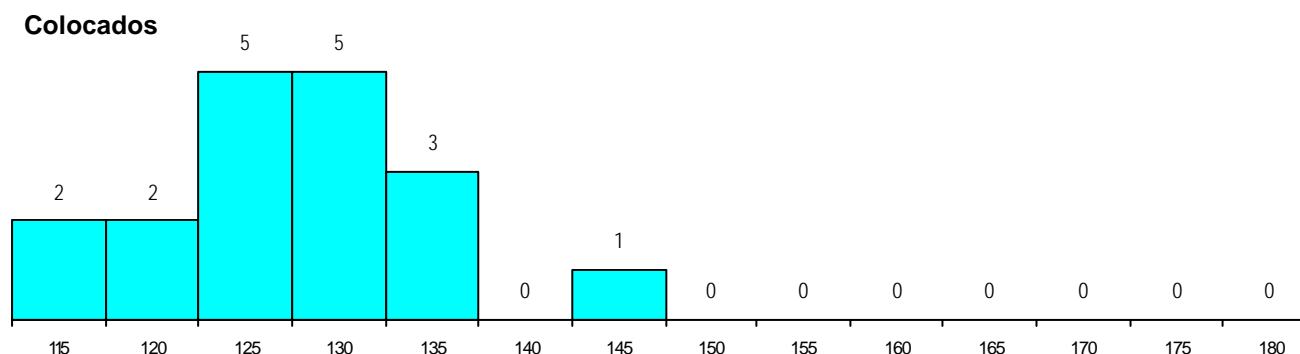
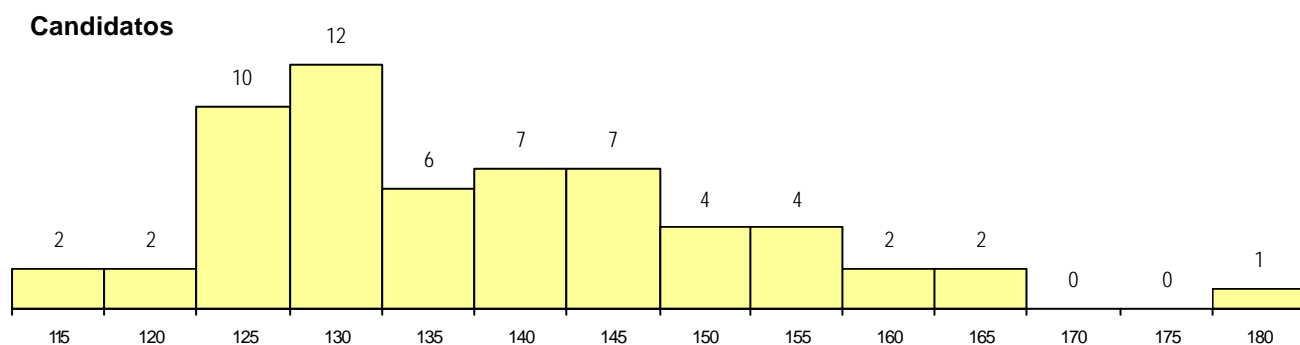
**CURSO DO 12º ANO (15 mais frequentes)**

Curso 12º ano	Cands. %	Cols. %
N060 Ciências e Tecnologias	51 86	15 83
R810 Agrupamento 1 / geral	4 7	1 6
N970 Recorrente - Ciências e Tecnolog	2 3	1 6
N600 Cursos Profissionais (D.L. 74/200	1 2	1 6
Q940 Escolas estrangeiras em Portugal	1 2	0 0

**MÉDIAS dos Colocados**

Nota de candidatura 127.0  
 Prova de ingresso 114.7  
 Média do 12º ano 135.2  
 Média do 10º/11º ano 135.2

**DISTRIBUIÇÕES DE NOTAS DE CANDIDATURA**



**Estabelecimento:** 0903 Universidade Nova de Lisboa - Faculdade de Ciências e Tecnologia  
**Curso Superior:** 9096 Engenharia de Materiais  
*Licenciatura*

**OPÇÃO CANDIDATURA**

Opção	Cands. %	Cols. %
1ª	7 21	1 25
2ª	10 30	3 75
3ª	7 21	0 0
4ª	3 9	0 0
5ª	2 6	0 0
6ª	4 12	0 0
<b>Total</b>	<b>33</b>	<b>4</b>

**ETAPA COLOCAÇÃO (contingente)**

Etapa Colocação	Cands. %	Cols. %	Nota
17 Geral	33 100	4 100	132.4
<b>Total</b>	<b>33</b>	<b>4</b>	

**DISTRITO/CAE DE CANDIDATURA**

Distrito Origem	Cands. %	Cols. %
Lisboa	16 48	0 0
Setúbal	13 39	3 75
Santarém	2 6	0 0
Faro	1 3	0 0
Castelo Branco	1 3	1 25
<b>Total</b>	<b>33</b>	<b>4</b>

**SEXO DOS CANDIDATOS**

Sexo	Cands. %	Cols. %
Masc.	27 82	2 50
Femin.	6 18	2 50
<b>Total</b>	<b>33</b>	<b>4</b>

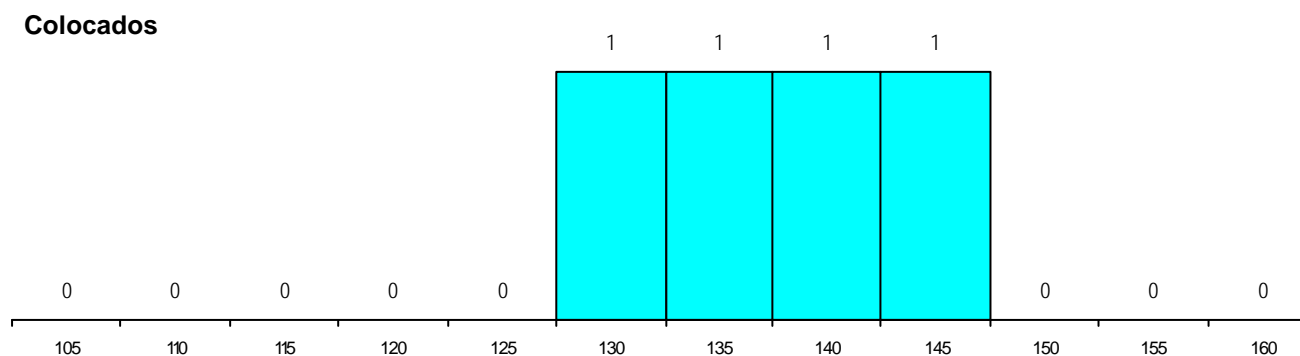
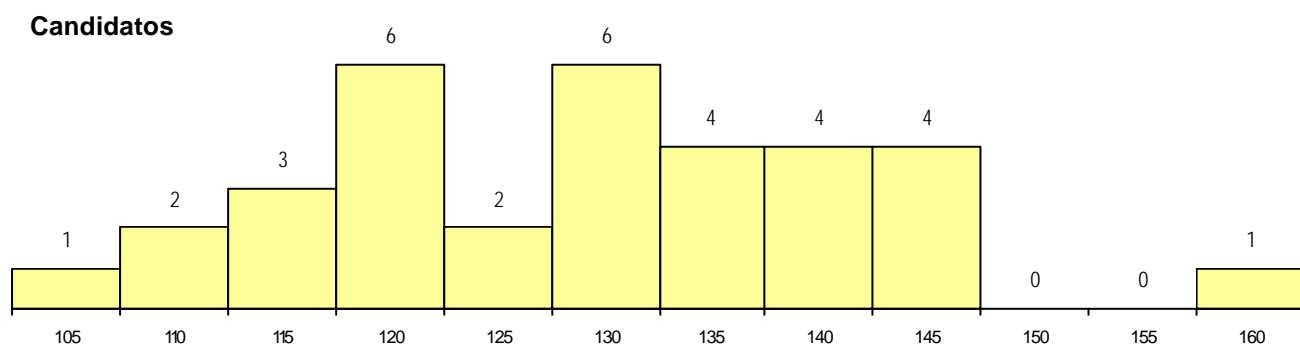
**CURSO DO 12º ANO (15 mais frequentes)**

Curso 12º ano	Cands. %	Cols. %
N060 Ciências e Tecnologias	22 67	2 50
R810 Agrupamento 1 / geral	5 15	0 0
N064 Artes Visuais	3 9	2 50
U220 Ens. secundário recorrente (todos	1 3	0 0
N970 Recorrente - Ciências e Technolog	1 3	0 0
N087 Ordenamento do Território e Ambi	1 3	0 0

**MÉDIAS dos Colocados**

Nota de candidatura	137.3
Prova de ingresso	140.8
Média do 12º ano	135.0
Média do 10º/11º ano	135.0

**DISTRIBUIÇÕES DE NOTAS DE CANDIDATURA**



**Estabelecimento:** 0903 Universidade Nova de Lisboa - Faculdade de Ciências e Tecnologia  
**Curso Superior:** 9116 Engenharia Geológica  
*Licenciatura*

**OPÇÃO CANDIDATURA**

Opção	Cands. %	Cols. %
1ª	4 11	0 0
2ª	6 17	1 25
3ª	7 19	1 25
4ª	3 8	1 25
5ª	9 25	0 0
6ª	7 19	1 25
<b>Total</b>	<b>36</b>	<b>4</b>

**ETAPA COLOCAÇÃO (contingente)**

Etapa Colocação	Cands. %	Cols. %	Nota
17 Geral	36 100	4 100	129.2
<b>Total</b>	<b>36</b>	<b>4</b>	

**DISTRITO/CAE DE CANDIDATURA**

Distrito Origem	Cands. %	Cols. %
Lisboa	19 53	3 75
Setúbal	9 25	0 0
Porto	2 6	0 0
Faro	2 6	0 0
Leiria	1 3	0 0
Évora	1 3	1 25
Coimbra	1 3	0 0
Beja	1 3	0 0
<b>Total</b>	<b>36</b>	<b>4</b>

**SEXO DOS CANDIDATOS**

Sexo	Cands. %	Cols. %
Masc.	24 67	2 50
Femin.	12 33	2 50
<b>Total</b>	<b>36</b>	<b>4</b>

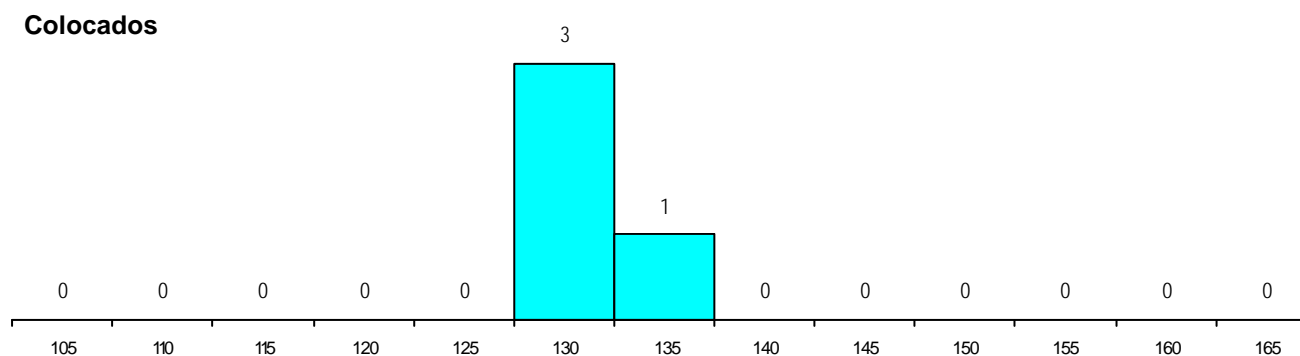
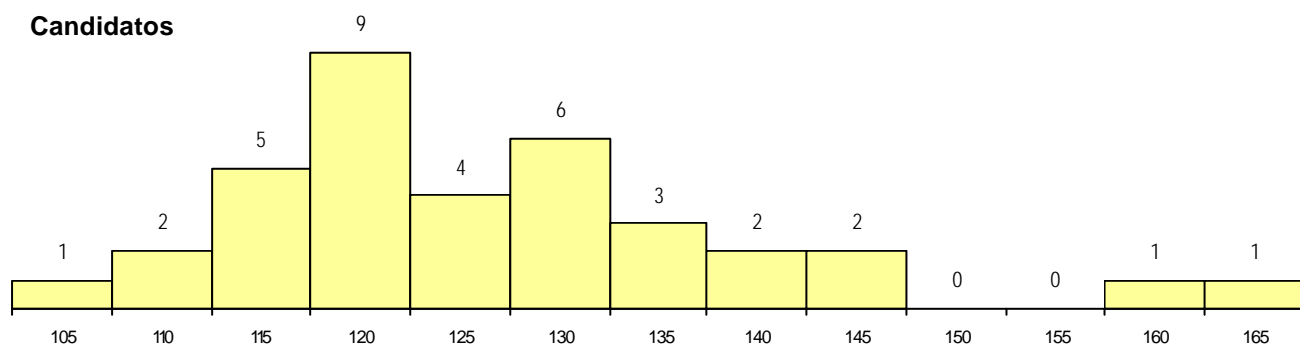
**CURSO DO 12º ANO (15 mais frequentes)**

Curso 12º ano	Cands. %	Cols. %
N060 Ciências e Tecnologias	26 72	3 75
R810 Agrupamento 1 / geral	6 17	0 0
N061 Ciências Socioeconómicas	2 6	0 0
N081 Electrotecnia e Electrónica	1 3	1 25
N064 Artes Visuais	1 3	0 0

**MÉDIAS dos Colocados**

Nota de candidatura 131.4  
 Prova de ingresso 134.9  
 Média do 12º ano 129.0  
 Média do 10º/11º ano 129.0

**DISTRIBUIÇÕES DE NOTAS DE CANDIDATURA**



**Estabelecimento:** 0903 Universidade Nova de Lisboa - Faculdade de Ciências e Tecnologia  
**Curso Superior:** 9119 Engenharia Informática  
*Licenciatura*

**OPÇÃO CANDIDATURA**

Opção	Cands. %	Cols. %
1ª	45 31	11 92
2ª	22 15	0 0
3ª	27 19	0 0
4ª	22 15	1 8
5ª	12 8	0 0
6ª	15 10	0 0
<b>Total</b>	<b>143</b>	<b>12</b>

**ETAPA COLOCAÇÃO (contingente)**

Etapa Colocação	Cands. %	Cols. %	Nota
17 Geral	143 100	12 100	142.4
<b>Total</b>	<b>143</b>	<b>12</b>	

**DISTRITO/CAE DE CANDIDATURA**

Distrito Origem	Cands. %	Cols. %
Lisboa	75 52	4 33
Setúbal	41 29	4 33
Santarém	4 3	1 8
Évora	4 3	1 8
R. A. Madeira	3 2	0 0
Porto	3 2	0 0
Leiria	3 2	1 8
R. A. Açores	2 1	0 0
Braga	2 1	0 0
Viseu	1 1	0 0
Portalegre	1 1	0 0
Guarda	1 1	0 0
Faro	1 1	1 8
Castelo Branco	1 1	0 0
Aveiro	1 1	0 0
<b>Total</b>	<b>143</b>	<b>12</b>

**SEXO DOS CANDIDATOS**

Sexo	Cands. %	Cols. %
Masc.	131 92	11 92
Femin.	12 8	1 8
<b>Total</b>	<b>143</b>	<b>12</b>

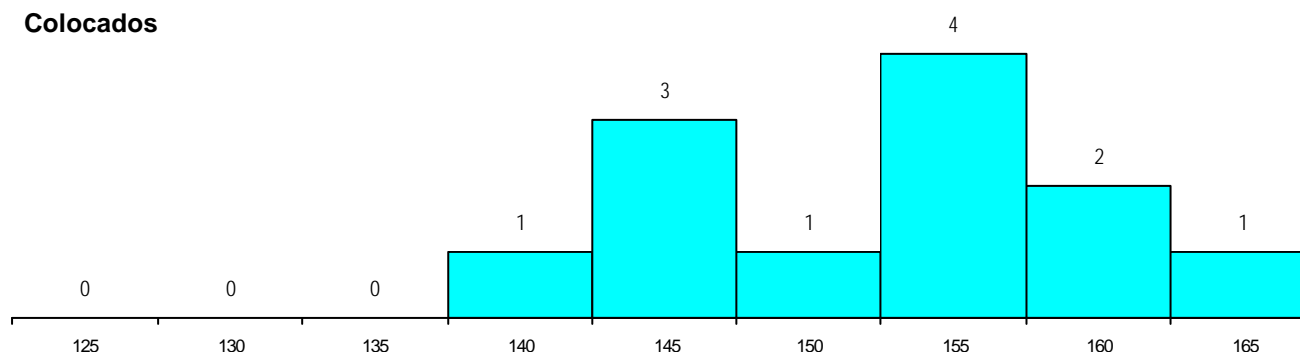
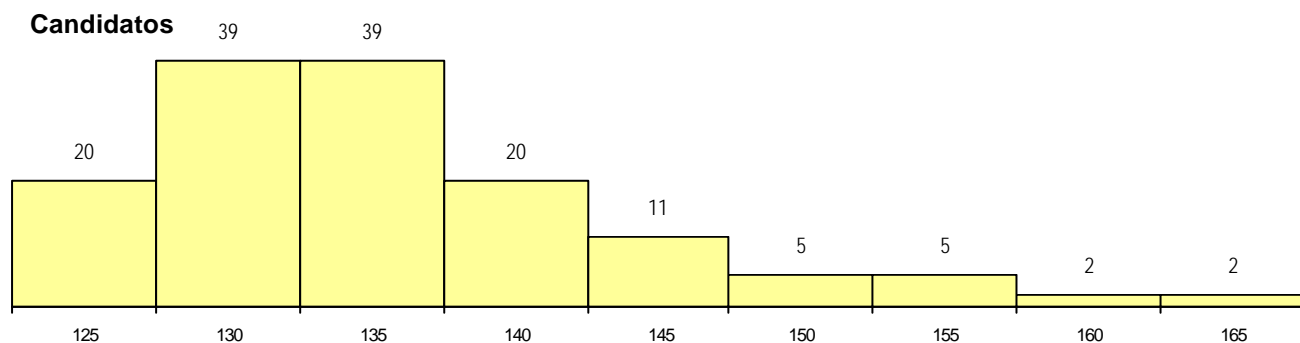
**CURSO DO 12º ANO (15 mais frequentes)**

Curso 12º ano	Cands. %	Cols. %
N060 Ciências e Tecnologias	70 49	3 25
N082 Informática	30 21	3 25
R813 Agrupamento 1 / informática	9 6	0 0
N600 Cursos Profissionais (D.L. 74/200	6 4	2 17
R810 Agrupamento 1 / geral	4 3	0 0
N061 Ciências Socioeconómicas	3 2	1 8
P593 Técnico de gestão de sistemas in	3 2	1 8
P469 Técnico de informática aplicada	3 2	1 8
N970 Recorrente - Ciências e Technolog	3 2	0 0
U220 Ens. secundário recorrente (todos	3 2	0 0
N081 Electrotecnia e Electrónica	2 1	0 0
N084 Multimédia	1 1	1 8
P356 Técnico de audio	1 1	0 0
N086 Marketing	1 1	0 0
P472 Técnico de informática/gestão	1 1	0 0

**MÉDIAS dos Colocados**

Nota de candidatura	152.1
Prova de ingresso	157.4
Média do 12º ano	148.6
Média do 10º/11º ano	148.6

**DISTRIBUIÇÕES DE NOTAS DE CANDIDATURA**



**Estabelecimento:** 0903 Universidade Nova de Lisboa - Faculdade de Ciências e Tecnologia  
**Curso Superior:** 9209 Matemática  
*Licenciatura*

**OPÇÃO CANDIDATURA**

Opção	Cands. %	Cols. %
1ª	12 8	2 20
2ª	21 14	2 20
3ª	35 24	2 20
4ª	26 18	2 20
5ª	26 18	0 0
6ª	28 19	2 20
<b>Total</b>	<b>148</b>	<b>10</b>

**ETAPA COLOCAÇÃO (contingente)**

Etapa Colocação	Cands. %	Cols. %	Nota
17 Geral	148 100	10 100	135.4
<b>Total</b>	<b>148</b>	<b>10</b>	

**DISTRITO/CAE DE CANDIDATURA**

Distrito Origem	Cands. %	Cols. %
Lisboa	84 57	3 30
Setúbal	40 27	4 40
Santarém	8 5	0 0
Portalegre	2 1	0 0
Faro	2 1	0 0
Castelo Branco	2 1	1 10
Braga	2 1	1 10
R. A. Açores	1 1	0 0
Viseu	1 1	1 10
Viana do Castelo	1 1	0 0
Porto	1 1	0 0
Leiria	1 1	0 0
Guarda	1 1	0 0
Évora	1 1	0 0
Aveiro	1 1	0 0
<b>Total</b>	<b>148</b>	<b>10</b>

**SEXO DOS CANDIDATOS**

Sexo	Cands. %	Cols. %
Masc.	108 73	8 80
Femin.	40 27	2 20
<b>Total</b>	<b>148</b>	<b>10</b>

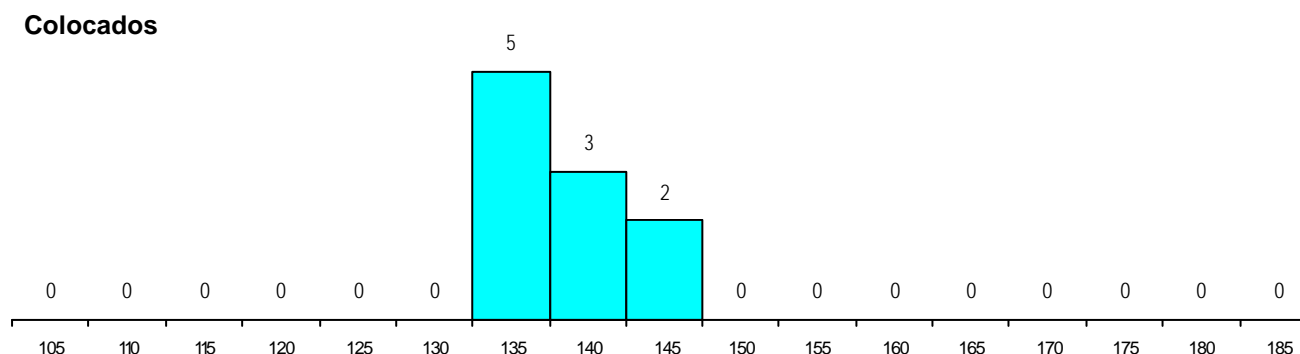
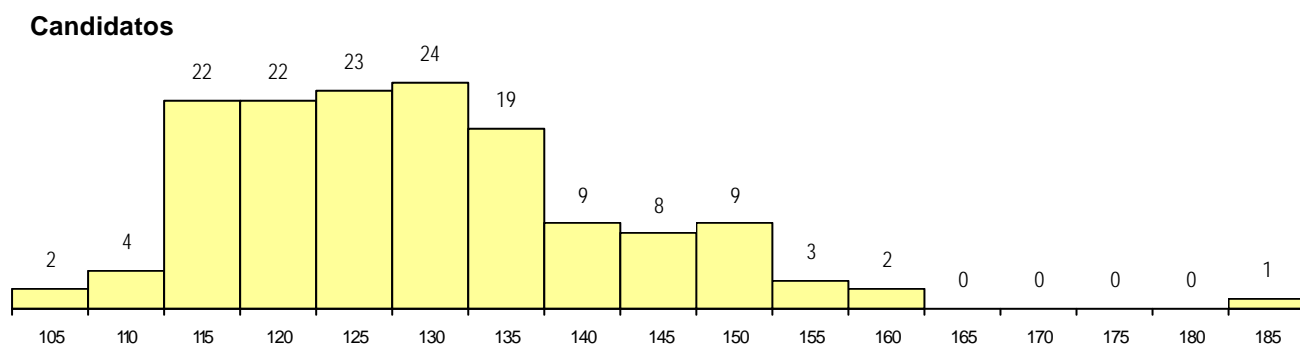
**CURSO DO 12º ANO (15 mais frequentes)**

Curso 12º ano	Cands. %	Cols. %
N060 Ciências e Tecnologias	78 53	5 50
N061 Ciências Socioeconómicas	21 14	4 40
R810 Agrupamento 1 / geral	15 10	0 0
N082 Informática	7 5	0 0
R813 Agrupamento 1 / informática	5 3	0 0
U220 Ens. secundário recorrente (todos	4 3	0 0
N970 Recorrente - Ciências e Tecnolog	3 2	1 10
R830 Agrupamento 3 / geral	3 2	0 0
Q940 Escolas estrangeiras em Portugal	2 1	0 0
N064 Artes Visuais	2 1	0 0
N600 Cursos Profissionais (D.L. 74/200	2 1	0 0
P406 Técnico de construção civil/medi	1 1	0 0
N089 Desporto	1 1	0 0
N977 Recorrente - Informática	1 1	0 0
P433 Técnico de gestão	1 1	0 0

**MÉDIAS dos Colocados**

Nota de candidatura	138.5
Prova de ingresso	145.8
Média do 12º ano	133.7
Média do 10º/11º ano	133.7

**DISTRIBUIÇÕES DE NOTAS DE CANDIDATURA**



**Estabelecimento:** 0903 Universidade Nova de Lisboa - Faculdade de Ciências e Tecnologia  
**Curso Superior:** 9224 Química Aplicada  
*Licenciatura*

**OPÇÃO CANDIDATURA**

Opção	Cands. %	Cols. %
1ª	11 19	9 47
2ª	13 22	2 11
3ª	11 19	2 11
4ª	13 22	3 16
5ª	6 10	2 11
6ª	5 8	1 5
<b>Total</b>	<b>59</b>	<b>19</b>

**ETAPA COLOCAÇÃO (contingente)**

Etapa Colocação	Cands. %	Cols. %	Nota
17 Geral	59 100	19 100	113.8
<b>Total</b>	<b>59</b>	<b>19</b>	

**DISTRITO/CAE DE CANDIDATURA**

Distrito Origem	Cands. %	Cols. %
Lisboa	29 49	9 47
Setúbal	17 29	8 42
Santarém	3 5	0 0
Aveiro	3 5	1 5
Viseu	2 3	0 0
Leiria	2 3	0 0
Viana do Castelo	1 2	0 0
Porto	1 2	1 5
Braga	1 2	0 0
<b>Total</b>	<b>59</b>	<b>19</b>

**SEXO DOS CANDIDATOS**

Sexo	Cands. %	Cols. %
Masc.	28 47	9 47
Femin.	31 53	10 53
<b>Total</b>	<b>59</b>	<b>19</b>

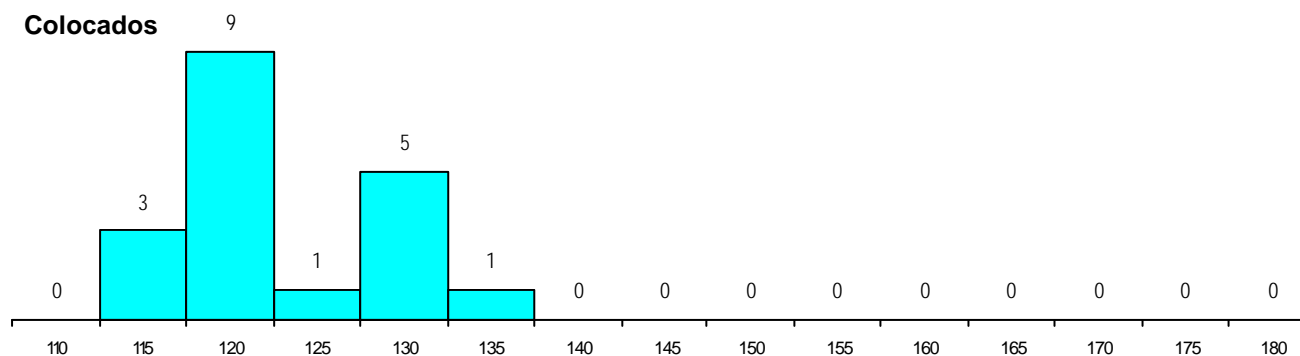
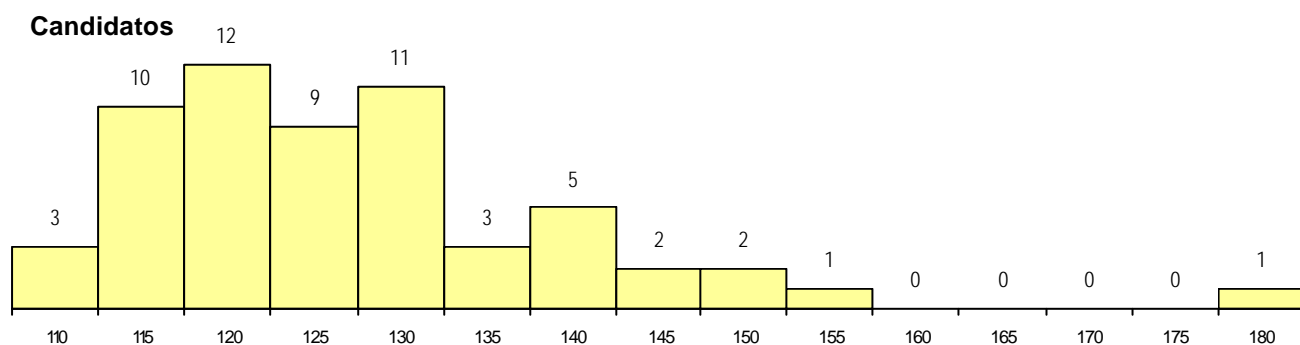
**CURSO DO 12º ANO (15 mais frequentes)**

Curso 12º ano	Cands. %	Cols. %
N060 Ciências e Tecnologias	44 75	14 74
N970 Recorrente - Ciências e Tecnolog	5 8	3 16
R810 Agrupamento 1 / geral	5 8	1 5
U220 Ens. secundário recorrente (todos	3 5	1 5
N971 Recorrente - Ciências Socioeconc	1 2	0 0
N600 Cursos Profissionais (D.L. 74/200	1 2	0 0

**MÉDIAS dos Colocados**

Nota de candidatura 123.0  
 Prova de ingresso 116.1  
 Média do 12º ano 127.6  
 Média do 10º/11º ano 127.6

**DISTRIBUIÇÕES DE NOTAS DE CANDIDATURA**



**Estabelecimento:** 0903 Universidade Nova de Lisboa - Faculdade de Ciências e Tecnologia  
**Curso Superior:** 9348 Biologia Celular e Molecular  
*Licenciatura*

**OPÇÃO CANDIDATURA**

Opção	Cands. %	Cols. %
1ª	17 30	8 80
2ª	10 18	1 10
3ª	13 23	1 10
4ª	4 7	0 0
5ª	8 14	0 0
6ª	5 9	0 0
<b>Total</b>	<b>57</b>	<b>10</b>

**ETAPA COLOCAÇÃO (contingente)**

Etapa Colocação	Cands. %	Cols. %	Nota
17 Geral	57 100	10 100	147.8
<b>Total</b>	<b>57</b>	<b>10</b>	

**DISTRITO/CAE DE CANDIDATURA**

Distrito Origem	Cands. %	Cols. %
Lisboa	31 54	4 40
Setúbal	13 23	5 50
Santarém	2 4	0 0
Portalegre	2 4	0 0
R. A. Açores	1 2	0 0
Viseu	1 2	0 0
Viana do Castelo	1 2	0 0
Porto	1 2	1 10
Leiria	1 2	0 0
Guarda	1 2	0 0
Coimbra	1 2	0 0
Braga	1 2	0 0
Aveiro	1 2	0 0
<b>Total</b>	<b>57</b>	<b>10</b>

**SEXO DOS CANDIDATOS**

Sexo	Cands. %	Cols. %
Masc.	19 33	3 30
Femin.	38 67	7 70
<b>Total</b>	<b>57</b>	<b>10</b>

**CURSO DO 12º ANO (15 mais frequentes)**

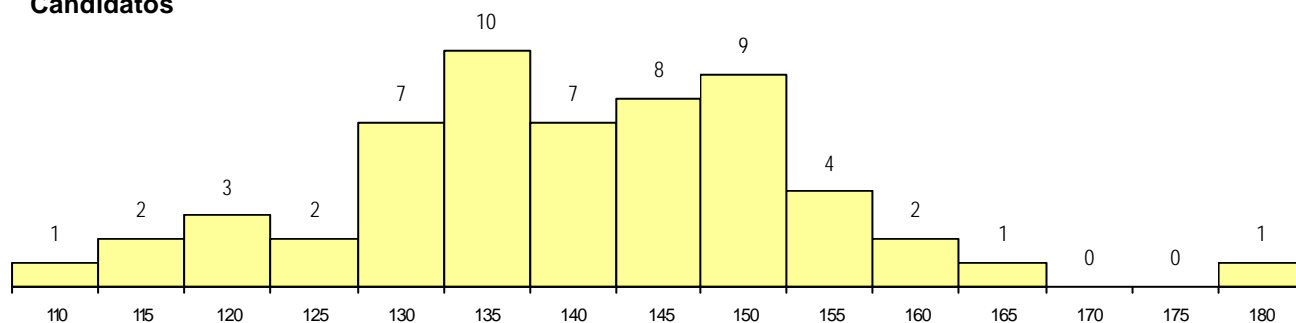
Curso 12º ano	Cands. %	Cols. %
N060 Ciências e Tecnologias	46 81	9 90
R810 Agrupamento 1 / geral	8 14	1 10
U220 Ens. secundário recorrente (todos	1 2	0 0
Q940 Escolas estrangeiras em Portugal	1 2	0 0
N970 Recorrente - Ciências e Technolog	1 2	0 0

**MÉDIAS dos Colocados**

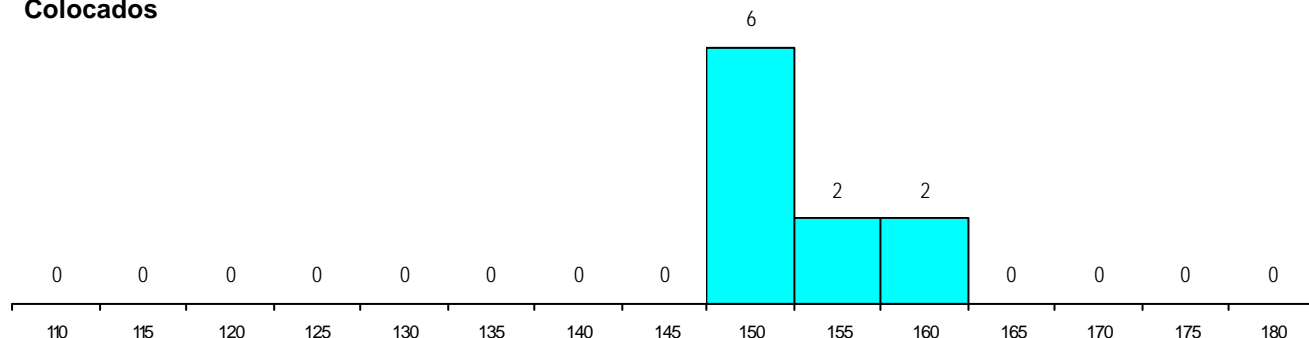
Nota de candidatura 152.5  
 Prova de ingresso 146.2  
 Média do 12º ano 156.8  
 Média do 10º/11º ano 156.8

**DISTRIBUIÇÕES DE NOTAS DE CANDIDATURA**

**Candidatos**



**Colocados**





**Estabelecimento:** 0903 Universidade Nova de Lisboa - Faculdade de Ciências e Tecnologia  
**Curso Superior:** 9359 Engenharia Biomédica  
*Mestrado Integrado*

**OPÇÃO CANDIDATURA**

Opção	Cands. %	Cols. %
1ª	6 13	2 25
2ª	18 38	4 50
3ª	7 15	0 0
4ª	5 10	1 13
5ª	6 13	1 13
6ª	6 13	0 0
<b>Total</b>	<b>48</b>	<b>8</b>

**ETAPA COLOCAÇÃO (contingente)**

Etapa Colocação	Cands. %	Cols. %	Nota
17 Geral	48 100	8 100	173.2
<b>Total</b>	<b>48</b>	<b>8</b>	

**DISTRITO/CAE DE CANDIDATURA**

Distrito Origem	Cands. %	Cols. %
Lisboa	24 50	4 50
Santarém	6 13	1 13
Setúbal	5 10	0 0
Évora	3 6	2 25
Coimbra	2 4	0 0
Braga	2 4	0 0
R. A. Açores	1 2	0 0
Viseu	1 2	0 0
Viana do Castelo	1 2	1 13
Porto	1 2	0 0
Portalegre	1 2	0 0
Beja	1 2	0 0
<b>Total</b>	<b>48</b>	<b>8</b>

**SEXO DOS CANDIDATOS**

Sexo	Cands. %	Cols. %
Masc.	20 42	3 38
Femin.	28 58	5 63
<b>Total</b>	<b>48</b>	<b>8</b>

**CURSO DO 12º ANO (15 mais frequentes)**

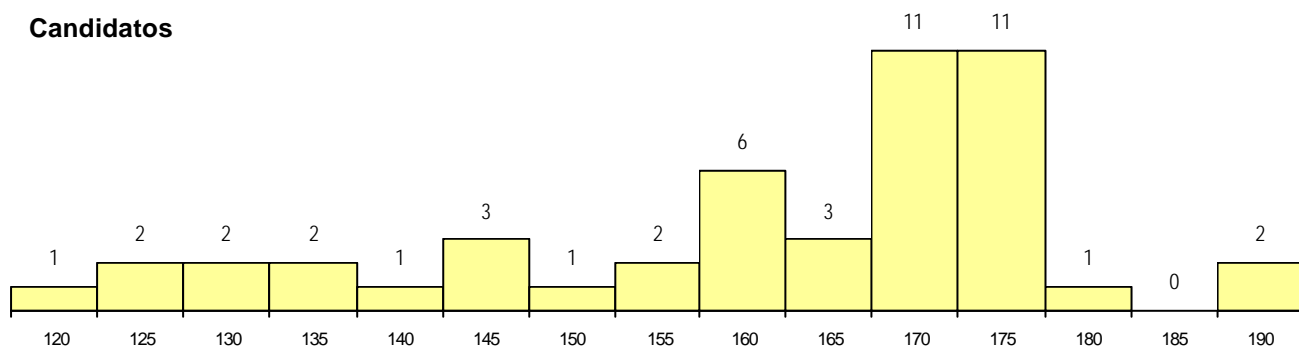
Curso 12º ano	Cands. %	Cols. %
N060 Ciências e Tecnologias	46 96	8 100
N600 Cursos Profissionais (D.L. 74/200	1 2	0 0
N082 Informática	1 2	0 0

**MÉDIAS dos Colocados**

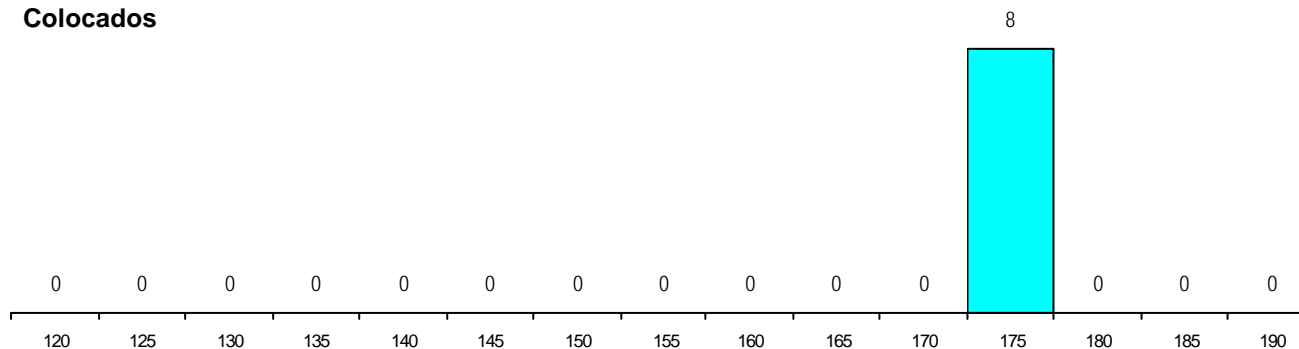
Nota de candidatura 174.2  
 Prova de ingresso 186.4  
 Média do 12º ano 166.1  
 Média do 10º/11º ano 166.1

**DISTRIBUIÇÕES DE NOTAS DE CANDIDATURA**

**Candidatos**



**Colocados**



**Estabelecimento:** 0903 Universidade Nova de Lisboa - Faculdade de Ciências e Tecnologia  
**Curso Superior:** 9367 Engenharia Electrotécnica e de Computadores  
*Mestrado Integrado*

**OPÇÃO CANDIDATURA**

Opção	Cands. %	Cols. %
1ª	58 30	8 40
2ª	43 22	5 25
3ª	38 19	4 20
4ª	22 11	1 5
5ª	22 11	1 5
6ª	12 6	1 5
<b>Total</b>	195	20

**ETAPA COLOCAÇÃO (contingente)**

Etapa Colocação	Cands. %	Cols. %	Nota
17 Geral	195 100	20 100	133.4
<b>Total</b>	195	20	

**DISTRITO/CAE DE CANDIDATURA**

Distrito Origem	Cands. %	Cols. %
Lisboa	89 46	6 30
Setúbal	61 31	9 45
Santarém	10 5	2 10
Faro	7 4	1 5
Castelo Branco	5 3	0 0
Beja	5 3	2 10
Braga	3 2	0 0
Leiria	3 2	0 0
R. A. Madeira	2 1	0 0
Vila Real	2 1	0 0
Portalegre	2 1	0 0
Guarda	1 1	0 0
Viseu	1 1	0 0
Évora	1 1	0 0
R. A. Açores	1 1	0 0
Bragança	1 1	0 0
Entre Douro e Vou	1 1	0 0
<b>Total</b>	195	20

**SEXO DOS CANDIDATOS**

Sexo	Cands. %	Cols. %
Masc.	187 96	20 100
Femin.	8 4	0 0
<b>Total</b>	195	20

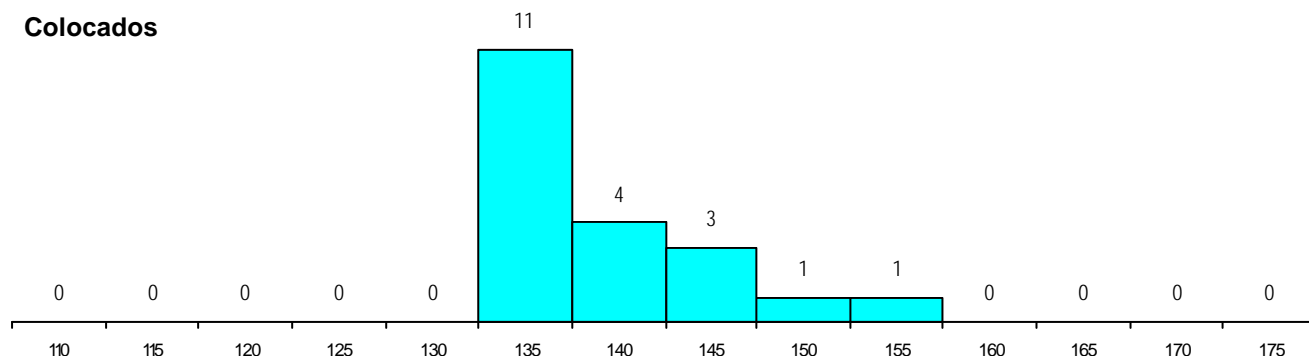
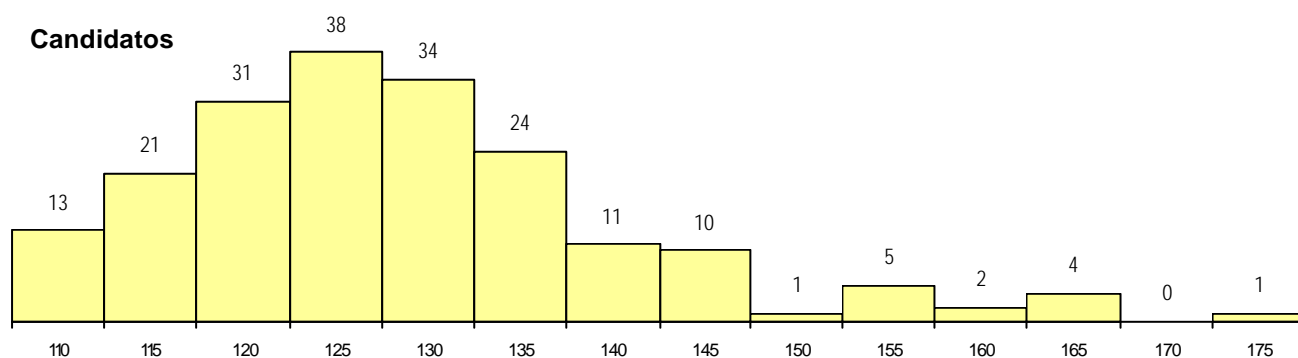
**CURSO DO 12º ANO (15 mais frequentes)**

Curso 12º ano	Cands. %	Cols. %
N060 Ciências e Tecnologias	113 58	13 65
N082 Informática	22 11	3 15
R810 Agrupamento 1 / geral	12 6	0 0
R813 Agrupamento 1 / informática	10 5	2 10
N081 Electrotecnia e Electrónica	10 5	0 0
N970 Recorrente - Ciências e Tecnologia	5 3	0 0
N600 Cursos Profissionais (D.L. 74/200	3 2	0 0
N061 Ciências Socioeconómicas	2 1	0 0
R820 Agrupamento 2 / geral	2 1	0 0
R812 Agrupamento 1 / electrotecnia/ele	2 1	0 0
U220 Ens. secundário recorrente (todos	2 1	0 0
P553 Técnico de mecânica/produção e	1 1	1 5
P383 Técnico de mecatrónica	1 1	1 5
P545 Técnico de electrónica/telecomun	1 1	0 0
N064 Artes Visuais	1 1	0 0

**MÉDIAS dos Colocados**

Nota de candidatura	139.2
Prova de ingresso	139.4
Média do 12º ano	139.0
Média do 10º/11º ano	139.0

**DISTRIBUIÇÕES DE NOTAS DE CANDIDATURA**



**Estabelecimento:** 0903 Universidade Nova de Lisboa - Faculdade de Ciências e Tecnologia  
**Curso Superior:** 9368 Engenharia Física  
*Mestrado Integrado*

**OPÇÃO CANDIDATURA**

Opção	Cands. %	Cols. %
1ª	4 14	4 33
2ª	3 11	2 17
3ª	7 25	4 33
4ª	4 14	0 0
5ª	7 25	2 17
6ª	3 11	0 0
<b>Total</b>	<b>28</b>	<b>12</b>

**ETAPA COLOCAÇÃO (contingente)**

Etapa Colocação	Cands. %	Cols. %	Nota
17 Geral	28 100	12 100	118.8
<b>Total</b>	<b>28</b>	<b>12</b>	

**DISTRITO/CAE DE CANDIDATURA**

Distrito Origem	Cands. %	Cols. %
Lisboa	11 39	6 50
Setúbal	9 32	3 25
Santarém	4 14	1 8
Leiria	2 7	1 8
Faro	1 4	1 8
Beja	1 4	0 0
<b>Total</b>	<b>28</b>	<b>12</b>

**SEXO DOS CANDIDATOS**

Sexo	Cands. %	Cols. %
Masc.	23 82	11 92
Femin.	5 18	1 8
<b>Total</b>	<b>28</b>	<b>12</b>

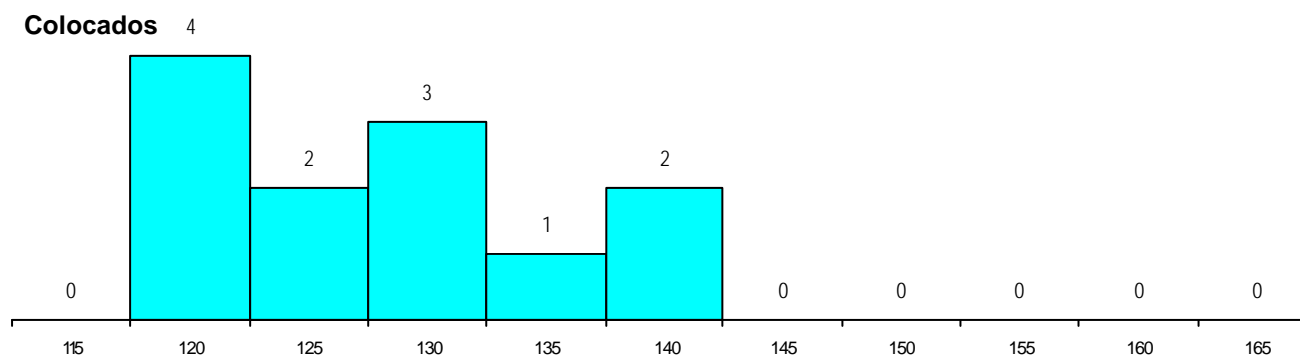
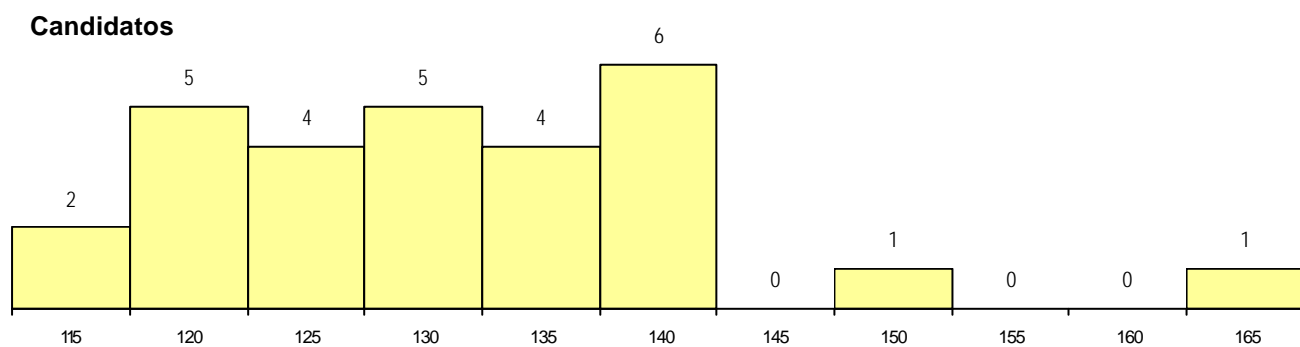
**CURSO DO 12º ANO (15 mais frequentes)**

Curso 12º ano	Cands. %	Cols. %
N060 Ciências e Tecnologias	23 82	9 75
R810 Agrupamento 1 / geral	2 7	1 8
U220 Ens. secundário recorrente (todos	1 4	1 8
N970 Recorrente - Ciências e Tecnolog	1 4	1 8
R813 Agrupamento 1 / informática	1 4	0 0

**MÉDIAS dos Colocados**

Nota de candidatura 127.6  
 Prova de ingresso 126.8  
 Média do 12º ano 128.2  
 Média do 10º/11º ano 128.2

**DISTRIBUIÇÕES DE NOTAS DE CANDIDATURA**



**Estabelecimento:** 0903 Universidade Nova de Lisboa - Faculdade de Ciências e Tecnologia  
**Curso Superior:** 9370 Engenharia Química e Bioquímica  
*Mestrado Integrado*

**OPÇÃO CANDIDATURA**

Opção	Cands. %	Cols. %
1ª	13 25	8 57
2ª	9 18	3 21
3ª	7 14	0 0
4ª	8 16	3 21
5ª	9 18	0 0
6ª	5 10	0 0
<b>Total</b>	<b>51</b>	<b>14</b>

**ETAPA COLOCAÇÃO (contingente)**

Etapa Colocação	Cands. %	Cols. %	Nota
17 Geral	51 100	14 100	122.2
<b>Total</b>	<b>51</b>	<b>14</b>	

**DISTRITO/CAE DE CANDIDATURA**

Distrito Origem	Cands. %	Cols. %
Lisboa	27 53	8 57
Setúbal	13 25	5 36
Santarém	2 4	0 0
Porto	2 4	1 7
Faro	2 4	0 0
Portalegre	1 2	0 0
Leiria	1 2	0 0
Guarda	1 2	0 0
Coimbra	1 2	0 0
Castelo Branco	1 2	0 0
<b>Total</b>	<b>51</b>	<b>14</b>

**SEXO DOS CANDIDATOS**

Sexo	Cands. %	Cols. %
Masc.	21 41	8 57
Femin.	30 59	6 43
<b>Total</b>	<b>51</b>	<b>14</b>

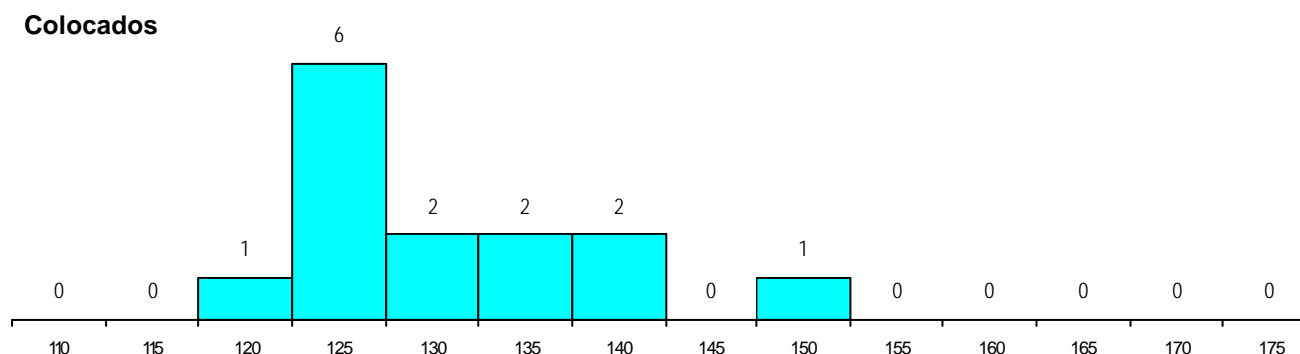
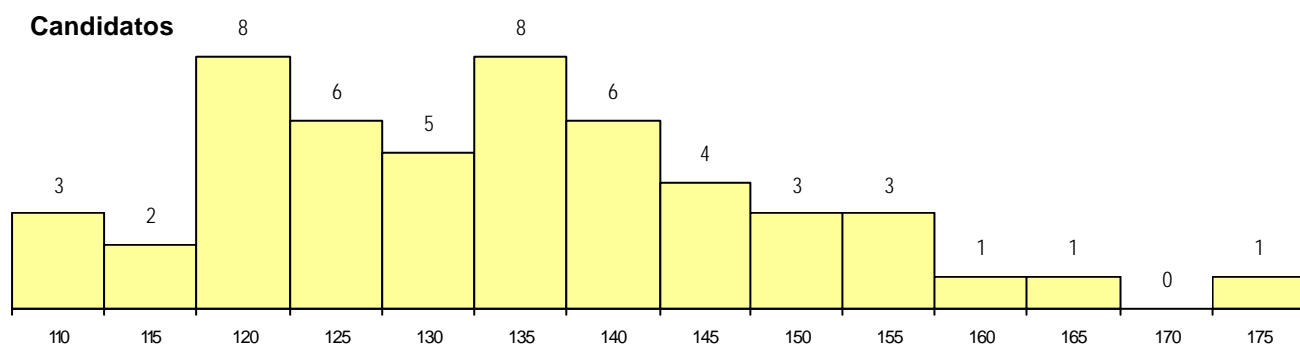
**CURSO DO 12º ANO (15 mais frequentes)**

Curso 12º ano	Cands. %	Cols. %
N060 Ciências e Tecnologias	41 80	10 71
R810 Agrupamento 1 / geral	6 12	2 14
Q950 Equivalências	1 2	1 7
N970 Recorrente - Ciências e Tecnologias	1 2	1 7
P610 Cursos Educação Formação (tod)	1 2	0 0
N600 Cursos Profissionais (D.L. 74/200	1 2	0 0

**MÉDIAS dos Colocados**

Nota de candidatura 130.5  
 Prova de ingresso 122.6  
 Média do 12º ano 135.7  
 Média do 10º/11º ano 135.7

**DISTRIBUIÇÕES DE NOTAS DE CANDIDATURA**



**Estabelecimento:** 0903 Universidade Nova de Lisboa - Faculdade de Ciências e Tecnologia  
**Curso Superior:** 9508 Engenharia do Ambiente  
*Mestrado Integrado*

**OPÇÃO CANDIDATURA**

Opção	Cands. %	Cols. %
1ª	27 25	6 35
2ª	24 22	6 35
3ª	28 26	2 12
4ª	13 12	1 6
5ª	13 12	1 6
6ª	4 4	1 6
<b>Total</b>	109	17

**ETAPA COLOCAÇÃO (contingente)**

Etapa Colocação	Cands. %	Cols. %	Nota
17 Geral	109 100	17 100	138.8
<b>Total</b>	109	17	

**DISTRITO/CAE DE CANDIDATURA**

Distrito Origem	Cands. %	Cols. %
Lisboa	62 57	10 59
Setúbal	20 18	0 0
Santarém	6 6	1 6
Leiria	5 5	0 0
Faro	5 5	3 18
Castelo Branco	2 2	0 0
Braga	2 2	0 0
R. A. Madeira	1 1	0 0
Viseu	1 1	1 6
Viana do Castelo	1 1	0 0
Porto	1 1	1 6
Portalegre	1 1	0 0
Coimbra	1 1	0 0
Beja	1 1	1 6
<b>Total</b>	109	17

**SEXO DOS CANDIDATOS**

Sexo	Cands. %	Cols. %
Masc.	42 39	5 29
Femin.	67 61	12 71
<b>Total</b>	109	17

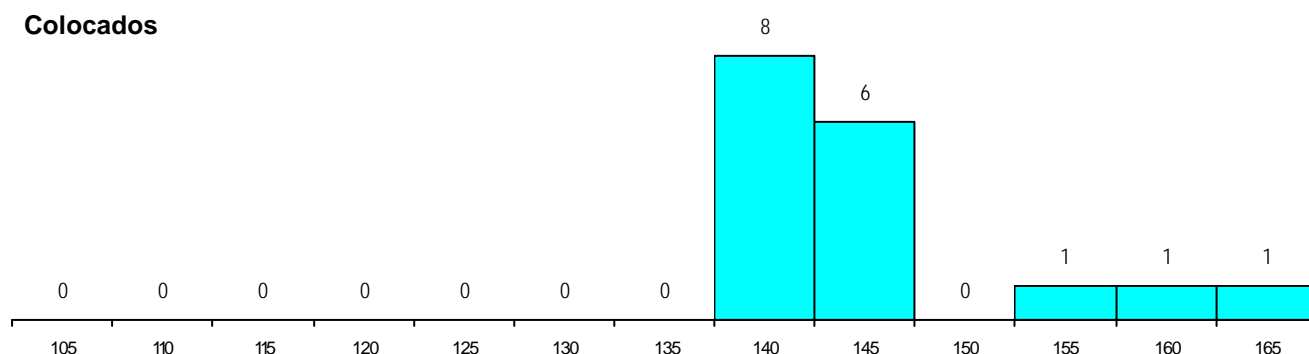
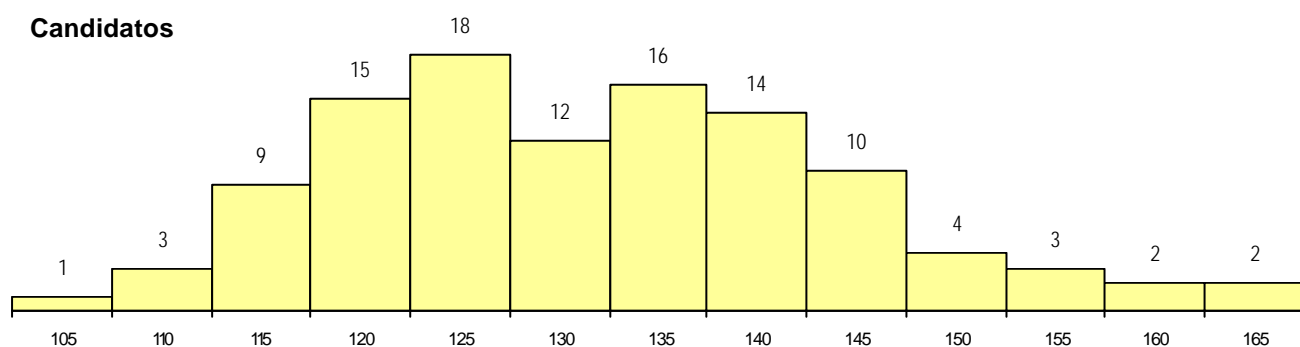
**CURSO DO 12º ANO (15 mais frequentes)**

Curso 12º ano	Cands. %	Cols. %
N060 Ciências e Tecnologias	88 81	13 76
R810 Agrupamento 1 / geral	9 8	2 12
R820 Agrupamento 2 / geral	2 2	0 0
N970 Recorrente - Ciências e Tecnologia	2 2	0 0
Q940 Escolas estrangeiras em Portugal	1 1	1 6
N082 Informática	1 1	1 6
U220 Ens. secundário recorrente (todos)	1 1	0 0
R813 Agrupamento 1 / informática	1 1	0 0
N600 Cursos Profissionais (D.L. 74/200	1 1	0 0
N089 Desporto	1 1	0 0
N081 Electrotecnia e Electrónica	1 1	0 0
N064 Artes Visuais	1 1	0 0

**MÉDIAS dos Colocados**

Nota de candidatura	145.5
Prova de ingresso	150.4
Média do 12º ano	142.2
Média do 10º/11º ano	142.2

**DISTRIBUIÇÕES DE NOTAS DE CANDIDATURA**



**Estabelecimento:** 0904 Universidade Nova de Lisboa - Faculdade de Economia  
**Curso Superior:** 9081 Economia  
*Licenciatura*

**OPÇÃO CANDIDATURA**

Opção	Cands. %	Cols. %
1ª	39 29	19 100
2ª	65 48	0 0
3ª	9 7	0 0
4ª	8 6	0 0
5ª	8 6	0 0
6ª	6 4	0 0
<b>Total</b>	<b>135</b>	<b>19</b>

**ETAPA COLOCAÇÃO (contingente)**

Etapa Colocação	Cands. %	Cols. %	Nota
17 Geral	135 100	19 100	163.5
<b>Total</b>	<b>135</b>	<b>19</b>	

**DISTRITO/CAE DE CANDIDATURA**

Distrito Origem	Cands. %	Cols. %
Lisboa	89 66	14 74
Setúbal	7 5	0 0
R. A. Açores	6 4	0 0
Porto	6 4	0 0
Castelo Branco	4 3	0 0
Faro	4 3	0 0
Leiria	4 3	2 11
Santarém	4 3	1 5
Viseu	2 1	0 0
Coimbra	2 1	1 5
Portalegre	2 1	0 0
Tâmega	1 1	0 0
Aveiro	1 1	0 0
R. A. Madeira	1 1	0 0
Bragança	1 1	0 0
Beja	1 1	1 5
<b>Total</b>	<b>135</b>	<b>19</b>

**SEXO DOS CANDIDATOS**

Sexo	Cands. %	Cols. %
Masc.	81 60	11 58
Femin.	54 40	8 42
<b>Total</b>	<b>135</b>	<b>19</b>

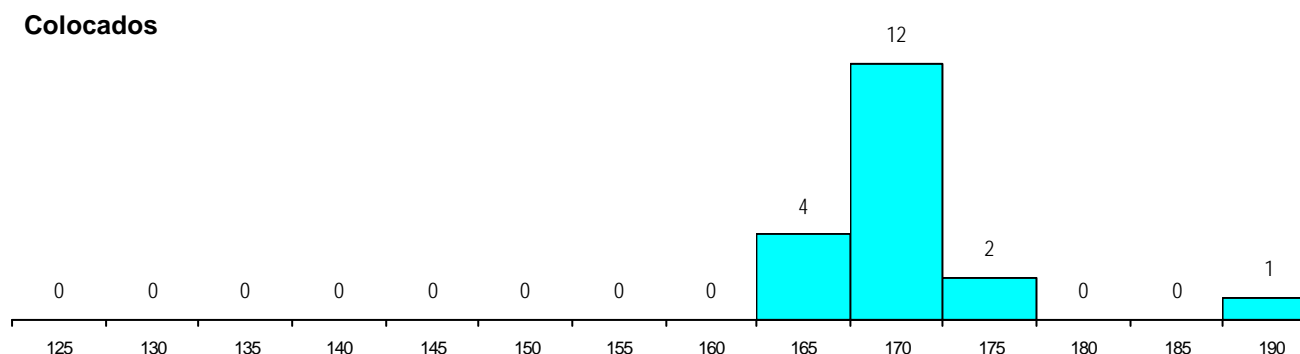
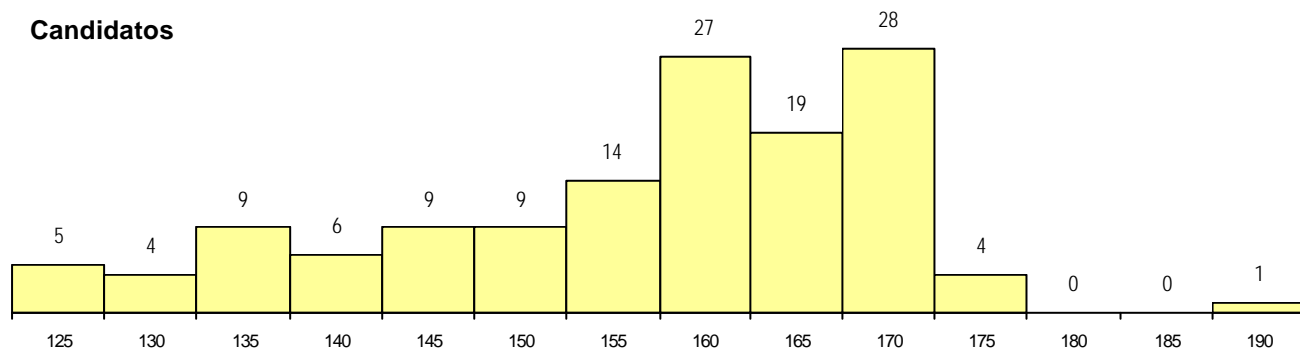
**CURSO DO 12º ANO (15 mais frequentes)**

Curso 12º ano	Cands. %	Cols. %
N061 Ciências Socioeconómicas	70 52	11 58
N060 Ciências e Tecnologias	40 30	6 32
N064 Artes Visuais	7 5	1 5
Q940 Escolas estrangeiras em Portugal	6 4	0 0
R810 Agrupamento 1 / geral	2 1	0 0
Q950 Equivalências	2 1	0 0
N980 Recorrente - Administração	1 1	1 5
U220 Ens. secundário recorrente (todos)	1 1	0 0
R830 Agrupamento 3 / geral	1 1	0 0
P412 Técnico de contabilidade	1 1	0 0
P356 Técnico de audio	1 1	0 0
N971 Recorrente - Ciências Socioecon	1 1	0 0
N970 Recorrente - Ciências e Technolog	1 1	0 0
N086 Marketing	1 1	0 0

**MÉDIAS dos Colocados**

Nota de candidatura	170.3
Prova de ingresso	182.3
Média do 12º ano	158.3
Média do 10º/11º ano	158.3

**DISTRIBUIÇÕES DE NOTAS DE CANDIDATURA**



**Estabelecimento:** 0904 Universidade Nova de Lisboa - Faculdade de Economia  
**Curso Superior:** 9147 Gestão  
*Licenciatura*

**OPÇÃO CANDIDATURA**

Opção	Cands. %	Cols. %
1ª	88 41	40 91
2ª	46 21	3 7
3ª	24 11	1 2
4ª	24 11	0 0
5ª	18 8	0 0
6ª	16 7	0 0
<b>Total</b>	<b>216</b>	<b>44</b>

**ETAPA COLOCAÇÃO (contingente)**

Etapa Colocação	Cands. %	Cols. %	Nota
17 Geral	216 100	44 100	160.0
<b>Total</b>	<b>216</b>	<b>44</b>	

**DISTRITO/CAE DE CANDIDATURA**

Distrito Origem	Cands. %	Cols. %
Lisboa	139 64	33 75
Setúbal	15 7	1 2
Porto	10 5	3 7
Castelo Branco	6 3	2 5
Leiria	6 3	1 2
Santarém	6 3	0 0
R. A. Açores	6 3	0 0
Faro	4 2	0 0
R. A. Madeira	4 2	0 0
Coimbra	3 1	0 0
Braga	3 1	0 0
Viana do Castelo	2 1	0 0
Viseu	2 1	0 0
Tâmega	2 1	0 0
Aveiro	2 1	2 5
Portalegre	2 1	0 0
Entre Douro e Vou	1 0	1 2
Évora	1 0	0 0
Bragança	1 0	1 2
Beja	1 0	0 0
<b>Total</b>	<b>216</b>	<b>44</b>

**SEXO DOS CANDIDATOS**

Sexo	Cands. %	Cols. %
Masc.	129 60	29 66
Femin.	87 40	15 34
<b>Total</b>	<b>216</b>	<b>44</b>

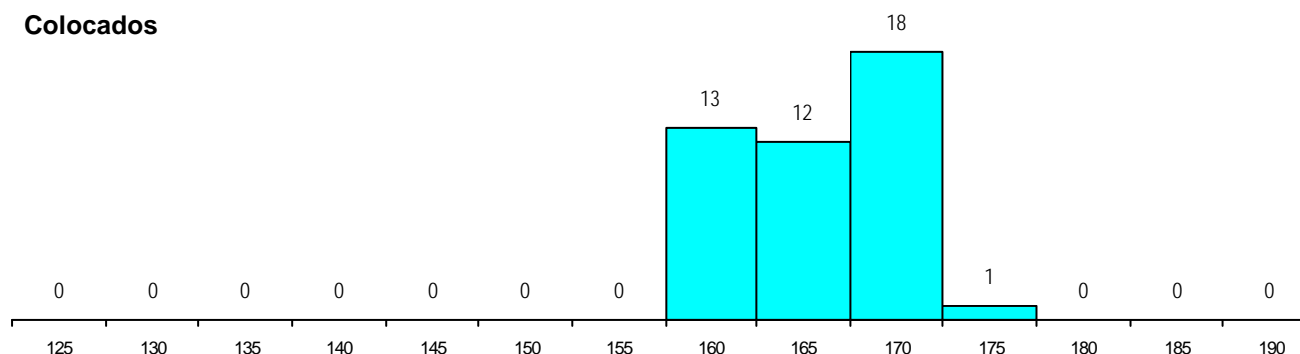
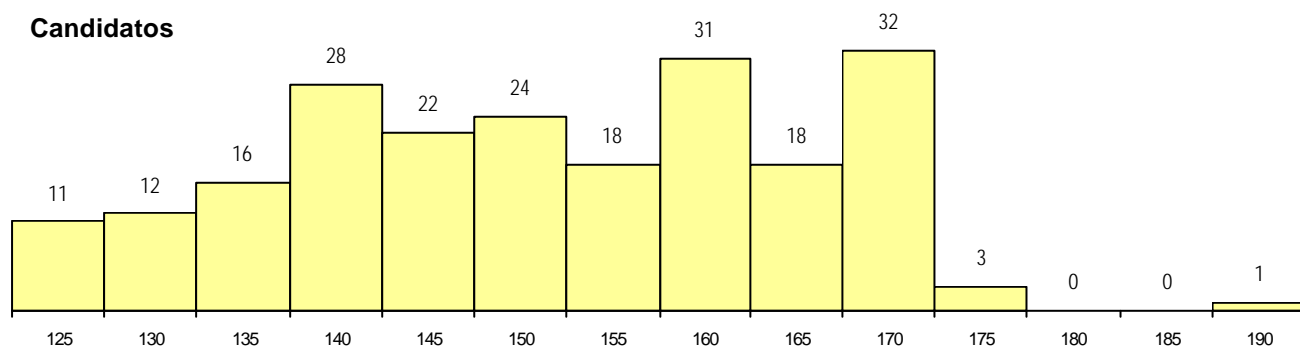
**CURSO DO 12º ANO (15 mais frequentes)**

Curso 12º ano	Cands. %	Cols. %
N061 Ciências Socioeconómicas	100 46	21 48
N060 Ciências e Tecnologias	68 31	14 32
R810 Agrupamento 1 / geral	8 4	1 2
N064 Artes Visuais	7 3	4 9
Q940 Escolas estrangeiras em Portugal	7 3	2 5
Q950 Equivalências	4 2	1 2
N085 Administração	4 2	0 0
U220 Ens. secundário recorrente (todos	3 1	0 0
N970 Recorrente - Ciências e Technolog	2 1	0 0
R830 Agrupamento 3 / geral	2 1	0 0
P540 Assistente de gestão	2 1	0 0
P412 Técnico de contabilidade	2 1	0 0
N086 Marketing	1 0	1 2
N062 Ciências Sociais e Humanas	1 0	0 0
E905 5.º curso (Despacho 64)	1 0	0 0

**MÉDIAS dos Colocados**

Nota de candidatura	166.0
Prova de ingresso	177.5
Média do 12º ano	154.6
Média do 10º/11º ano	154.6

**DISTRIBUIÇÕES DE NOTAS DE CANDIDATURA**



**Estabelecimento:** 0906 Universidade Nova de Lisboa - Instituto Superior de Estatística e Gestão de Informação  
**Curso Superior:** 9155 Gestão de informação  
*Licenciatura*

**OPÇÃO CANDIDATURA**

Opção	Cands. %	Cols. %
1ª	34 26	7 50
2ª	22 17	1 7
3ª	21 16	3 21
4ª	22 17	2 14
5ª	11 8	1 7
6ª	22 17	0 0
<b>Total</b>	<b>132</b>	<b>14</b>

**ETAPA COLOCAÇÃO (contingente)**

Etapa Colocação	Cands. %	Cols. %	Nota
17 Geral	132 100	14 100	146.4
<b>Total</b>	<b>132</b>	<b>14</b>	

**DISTRITO/CAE DE CANDIDATURA**

Distrito Origem	Cands. %	Cols. %
Lisboa	105 80	12 86
Setúbal	16 12	2 14
Leiria	4 3	0 0
R. A. Madeira	1 1	0 0
Santarém	1 1	0 0
Portalegre	1 1	0 0
Faro	1 1	0 0
Évora	1 1	0 0
Beja	1 1	0 0
Aveiro	1 1	0 0
<b>Total</b>	<b>132</b>	<b>14</b>

**SEXO DOS CANDIDATOS**

Sexo	Cands. %	Cols. %
Masc.	75 57	7 50
Femin.	57 43	7 50
<b>Total</b>	<b>132</b>	<b>14</b>

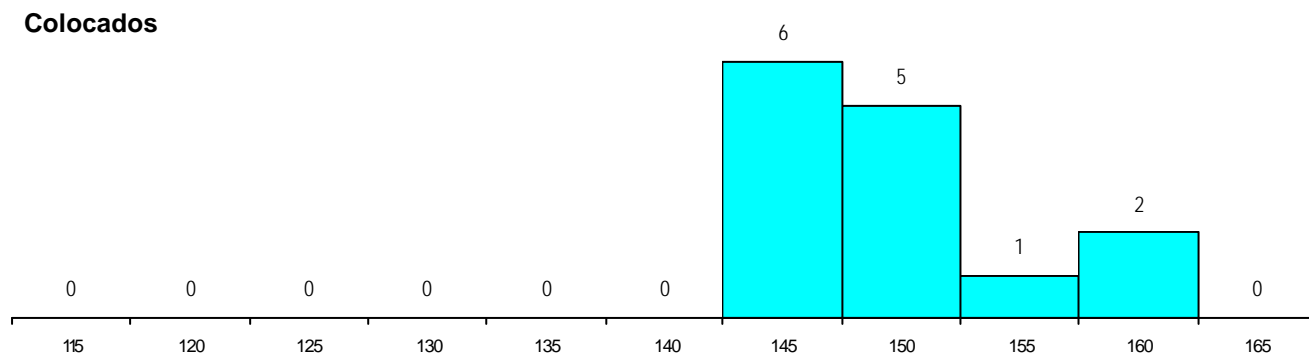
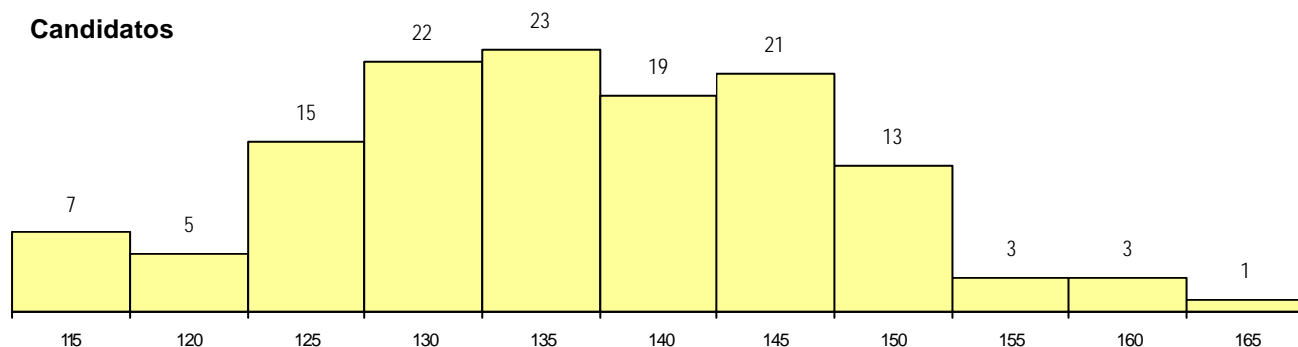
**CURSO DO 12º ANO (15 mais frequentes)**

Curso 12º ano	Cands. %	Cols. %
N061 Ciências Socioeconómicas	53 40	9 64
N060 Ciências e Tecnologias	21 16	0 0
N062 Ciências Sociais e Humanas	17 13	3 21
R810 Agrupamento 1 / geral	6 5	0 0
N085 Administração	6 5	0 0
U220 Ens. secundário recorrente (todos	4 3	0 0
P433 Técnico de gestão	3 2	0 0
Q950 Equivalências	2 2	1 7
P610 Cursos Educação Formação (tod	2 2	0 0
R831 Agrupamento 3 / administração	2 2	0 0
N971 Recorrente - Ciências Socioecon	2 2	0 0
R830 Agrupamento 3 / geral	1 1	1 7
N086 Marketing	1 1	0 0
N064 Artes Visuais	1 1	0 0
P431 Sistemas de informação geográfic	1 1	0 0

**MÉDIAS dos Colocados**

Nota de candidatura	150.1
Prova de ingresso	151.3
Média do 12º ano	149.4
Média do 10º/11º ano	149.4

**DISTRIBUIÇÕES DE NOTAS DE CANDIDATURA**





**Estabelecimento:** 0911 Universidade Nova de Lisboa - Faculdade de Direito  
**Curso Superior:** 9078 Direito  
*Licenciatura*

**OPÇÃO CANDIDATURA**

Opção	Cands. %	Cols. %
1ª	95 18	11 61
2ª	253 48	2 11
3ª	67 13	2 11
4ª	50 10	0 0
5ª	41 8	2 11
6ª	19 4	1 6
<b>Total</b>	<b>525</b>	<b>18</b>

**ETAPA COLOCAÇÃO (contingente)**

Etapa Colocação	Cands. %	Cols. %	Nota
17 Geral	525 100	18 100	149.5
<b>Total</b>	<b>525</b>	<b>18</b>	

**DISTRITO/CAE DE CANDIDATURA**

Distrito Origem	Cands. %	Cols. %
Lisboa	252 48	6 33
Setúbal	59 11	0 0
Porto	34 6	5 28
Braga	20 4	0 0
Faro	19 4	2 11
Leiria	19 4	0 0
Santarém	19 4	2 11
R. A. Madeira	19 4	1 6
Viseu	16 3	0 0
Aveiro	10 2	0 0
R. A. Açores	7 1	1 6
Castelo Branco	7 1	1 6
Entre Douro e Vou	6 1	0 0
Coimbra	6 1	0 0
Bragança	6 1	0 0
Tâmega	5 1	0 0
Évora	5 1	0 0
Viana do Castelo	4 1	0 0
Beja	4 1	0 0
Vila Real	3 1	0 0
Portalegre	3 1	0 0
Guarda	2 0	0 0
<b>Total</b>	<b>525</b>	<b>18</b>

**SEXO DOS CANDIDATOS**

Sexo	Cands. %	Cols. %
Masc.	207 39	8 44
Femin.	318 61	10 56
<b>Total</b>	<b>525</b>	<b>18</b>

**CURSO DO 12º ANO (15 mais frequentes)**

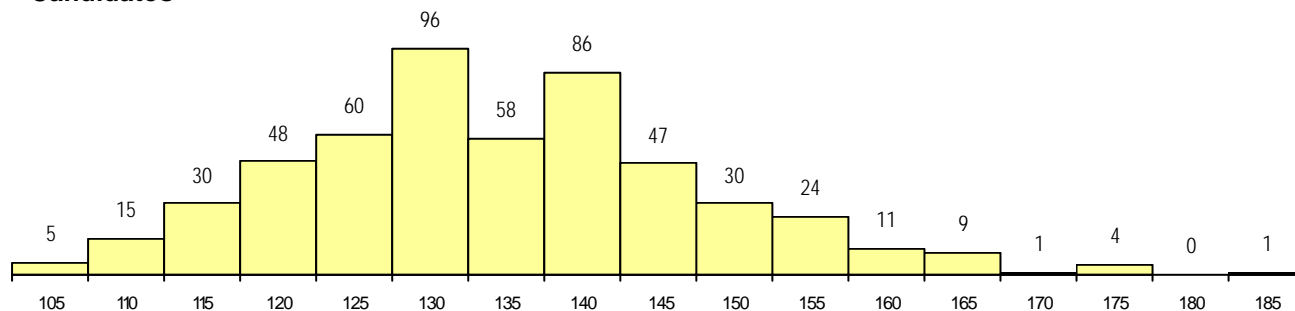
Curso 12º ano	Cands. %	Cols. %
N062 Ciências Sociais e Humanas	262 50	7 39
N060 Ciências e Tecnologias	65 12	3 17
U220 Ens. secundário recorrente (todos	31 6	0 0
N972 Recorrente - Ciências Sociais e I	18 3	1 6
R840 Agrupamento 4 / geral	17 3	0 0
N061 Ciências Socioeconómicas	15 3	1 6
R810 Agrupamento 1 / geral	10 2	0 0
N063 Línguas e Literaturas	9 2	2 11
Q950 Equivalências	7 1	1 6
N088 Acção Social	7 1	0 0
N085 Administração	6 1	0 0
N082 Informática	6 1	0 0
P610 Cursos Educação Formação (tod	6 1	0 0
E003 3.º curso	6 1	0 0
P663 Técnico de serviços jurídicos	6 1	0 0

**MÉDIAS dos Colocados**

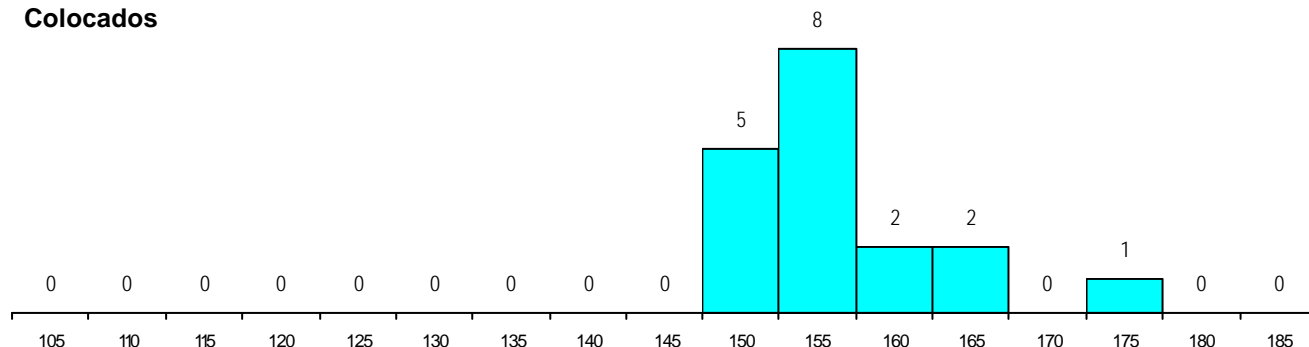
Nota de candidatura	156.5
Prova de ingresso	156.6
Média do 12º ano	156.3
Média do 10º/11º ano	156.3

**DISTRIBUIÇÕES DE NOTAS DE CANDIDATURA**

**Candidatos**



**Colocados**



**Estabelecimento:** 1000 Universidade do Minho  
**Curso Superior:** 0233 Engenharia Civil  
*Licenciatura*

**OPÇÃO CANDIDATURA**

Opção	Cands. %	Cols. %
1ª	63 36	9 60
2ª	39 22	2 13
3ª	29 17	3 20
4ª	22 13	0 0
5ª	16 9	1 7
6ª	6 3	0 0
<b>Total</b>	<b>175</b>	<b>15</b>

**ETAPA COLOCAÇÃO (contingente)**

Etapa Colocação	Cands. %	Cols. %	Nota
17 Geral	175 100	15 100	141.6
<b>Total</b>	<b>175</b>	<b>15</b>	

**DISTRITO/CAE DE CANDIDATURA**

Distrito Origem	Cands. %	Cols. %
Braga	118 67	12 80
Porto	23 13	0 0
Viana do Castelo	10 6	3 20
Vila Real	9 5	0 0
Tâmega	7 4	0 0
Santarém	2 1	0 0
Entre Douro e Vou	1 1	0 0
Lisboa	1 1	0 0
Leiria	1 1	0 0
Guarda	1 1	0 0
Bragança	1 1	0 0
Beja	1 1	0 0
<b>Total</b>	<b>175</b>	<b>15</b>

**SEXO DOS CANDIDATOS**

Sexo	Cands. %	Cols. %
Masc.	117 67	10 67
Femin.	58 33	5 33
<b>Total</b>	<b>175</b>	<b>15</b>

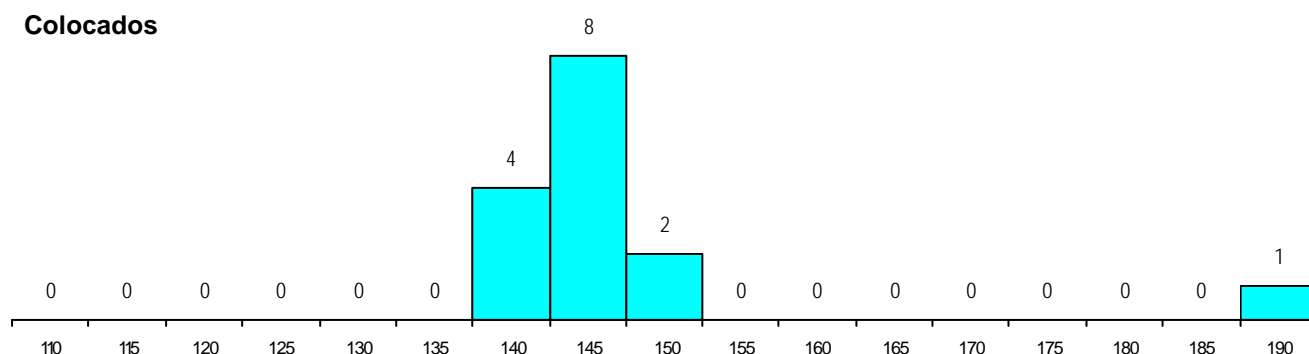
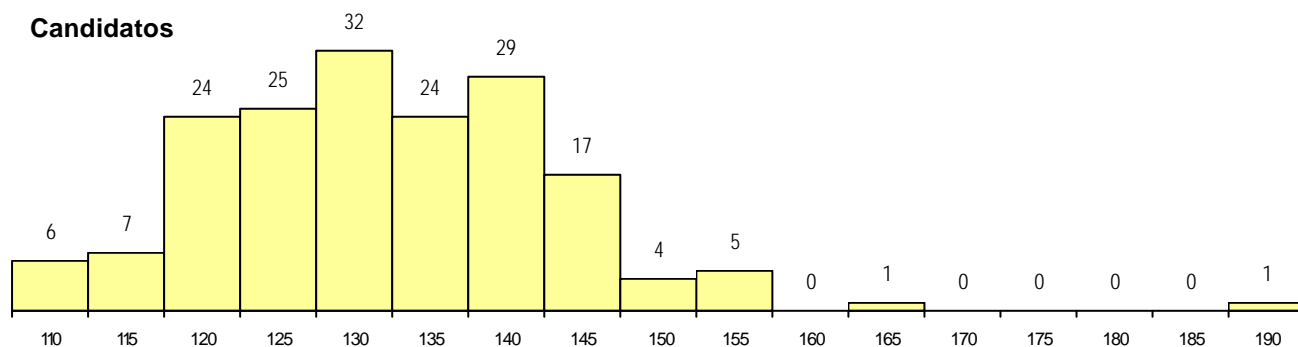
**CURSO DO 12º ANO (15 mais frequentes)**

Curso 12º ano	Cands. %	Cols. %
N060 Ciências e Tecnologias	120 69	11 73
R810 Agrupamento 1 / geral	14 8	1 7
N064 Artes Visuais	8 5	1 7
N970 Recorrente - Ciências e Technolog	7 4	0 0
N082 Informática	4 2	0 0
R820 Agrupamento 2 / geral	2 1	1 7
N600 Cursos Profissionais (D.L. 74/200	2 1	1 7
R813 Agrupamento 1 / informática	2 1	0 0
N081 Electrotecnia e Electrónica	2 1	0 0
P610 Cursos Educação Formação (todr	2 1	0 0
N061 Ciências Socioeconómicas	1 1	0 0
N080 Construção Civil e Edificações	1 1	0 0
N085 Administração	1 1	0 0
N596 Desenho de Projecto, Engenharia	1 1	0 0
P331 Técnico de planeamento e gestão	1 1	0 0

**MÉDIAS dos Colocados**

Nota de candidatura	147.0
Prova de ingresso	150.4
Média do 12º ano	144.8
Média do 10º/11º ano	144.8

**DISTRIBUIÇÕES DE NOTAS DE CANDIDATURA**



**Estabelecimento:** 1000 Universidade do Minho  
**Curso Superior:** 0659 Optometria e Ciências da Visão  
*Licenciatura*

**OPÇÃO CANDIDATURA**

Opção	Cands. %	Cols. %
1ª	28 33	7 41
2ª	12 14	2 12
3ª	18 21	3 18
4ª	10 12	2 12
5ª	10 12	3 18
6ª	7 8	0 0
<b>Total</b>	<b>85</b>	<b>17</b>

**ETAPA COLOCAÇÃO (contingente)**

Etapa Colocação	Cands. %	Cols. %	Nota
17 Geral	85 100	17 100	138.0
<b>Total</b>	<b>85</b>	<b>17</b>	

**DISTRITO/CAE DE CANDIDATURA**

Distrito Origem	Cands. %	Cols. %
Braga	58 68	13 76
Porto	11 13	2 12
Viana do Castelo	8 9	1 6
Tâmega	1 1	0 0
Entre Douro e Vou	1 1	0 0
R. A. Açores	1 1	0 0
Vila Real	1 1	0 0
Leiria	1 1	1 6
Guarda	1 1	0 0
Coimbra	1 1	0 0
Aveiro	1 1	0 0
<b>Total</b>	<b>85</b>	<b>17</b>

**SEXO DOS CANDIDATOS**

Sexo	Cands. %	Cols. %
Masc.	20 24	5 29
Femin.	65 76	12 71
<b>Total</b>	<b>85</b>	<b>17</b>

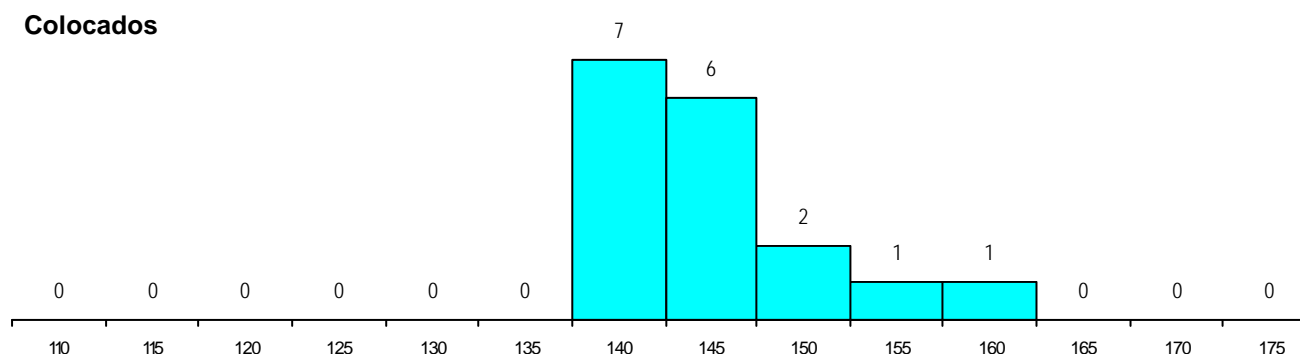
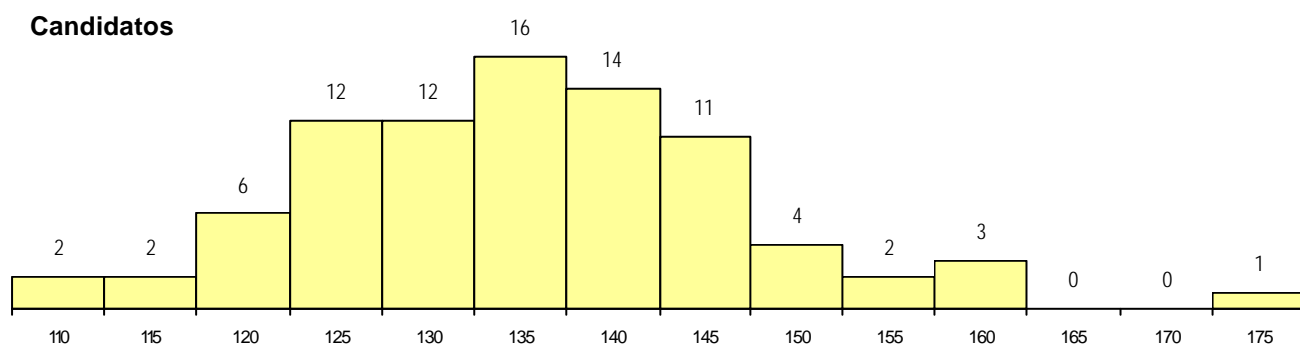
**CURSO DO 12º ANO (15 mais frequentes)**

Curso 12º ano	Cands. %	Cols. %
N060 Ciências e Tecnologias	73 86	16 94
R810 Agrupamento 1 / geral	4 5	0 0
N970 Recorrente - Ciências e Technolog	3 4	0 0
U220 Ens. secundário recorrente (todos	2 2	0 0
N972 Recorrente - Ciências Sociais e F	1 1	1 6
P610 Cursos Educação Formação (tod	1 1	0 0
P430 Técnico de electrónica/comando	1 1	0 0

**MÉDIAS dos Colocados**

Nota de candidatura	144.7
Prova de ingresso	135.8
Média do 12º ano	150.6
Média do 10º/11º ano	150.6

**DISTRIBUIÇÕES DE NOTAS DE CANDIDATURA**



**Estabelecimento:** 1000 Universidade do Minho  
**Curso Superior:** 8017 Tecnologias e Sistemas de Informação (regime pós-laboral)  
*Licenciatura*

**OPÇÃO CANDIDATURA**

Opção	Cands. %	Cols. %
1ª	21 20	3 25
2ª	30 28	2 17
3ª	14 13	2 17
4ª	21 20	2 17
5ª	10 9	1 8
6ª	11 10	2 17
<b>Total</b>	<b>107</b>	<b>12</b>

**ETAPA COLOCAÇÃO (contingente)**

Etapa Colocação	Cands. %	Cols. %	Nota
17 Geral	107 100	12 100	134.6
<b>Total</b>	<b>107</b>	<b>12</b>	

**DISTRITO/CAE DE CANDIDATURA**

Distrito Origem	Cands. %	Cols. %
Braga	86 80	10 83
Porto	14 13	1 8
Viana do Castelo	6 6	1 8
Lisboa	1 1	0 0
<b>Total</b>	<b>107</b>	<b>12</b>

**SEXO DOS CANDIDATOS**

Sexo	Cands. %	Cols. %
Masc.	85 79	8 67
Femin.	22 21	4 33
<b>Total</b>	<b>107</b>	<b>12</b>

**CURSO DO 12º ANO (15 mais frequentes)**

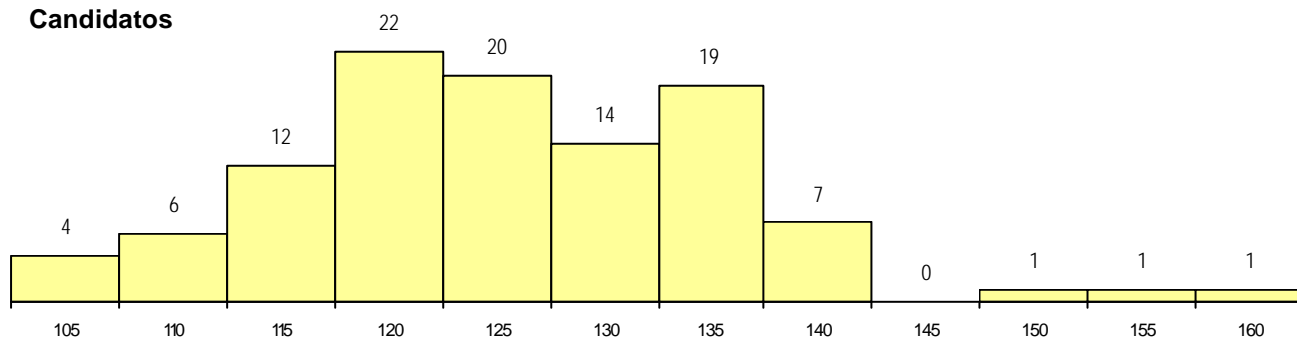
Curso 12º ano	Cands. %	Cols. %
N060 Ciências e Tecnologias	36 34	3 25
N082 Informática	20 19	2 17
R810 Agrupamento 1 / geral	7 7	1 8
N061 Ciências Socioeconómicas	6 6	2 17
N970 Recorrente - Ciências e Tecnolog	6 6	0 0
R813 Agrupamento 1 / informática	5 5	0 0
N976 Recorrente - Electrotecnia e Electr	4 4	1 8
U220 Ens. secundário recorrente (todos	3 3	0 0
N085 Administração	2 2	1 8
R830 Agrupamento 3 / geral	2 2	0 0
R832 Agrupamento 3 / serviços comer	2 2	0 0
R812 Agrupamento 1 / electrotecnia/ele	2 2	0 0
R831 Agrupamento 3 / administração	1 1	1 8
N064 Artes Visuais	1 1	1 8
P627 Técnico de informática aplicada à	1 1	0 0

**MÉDIAS dos Colocados**

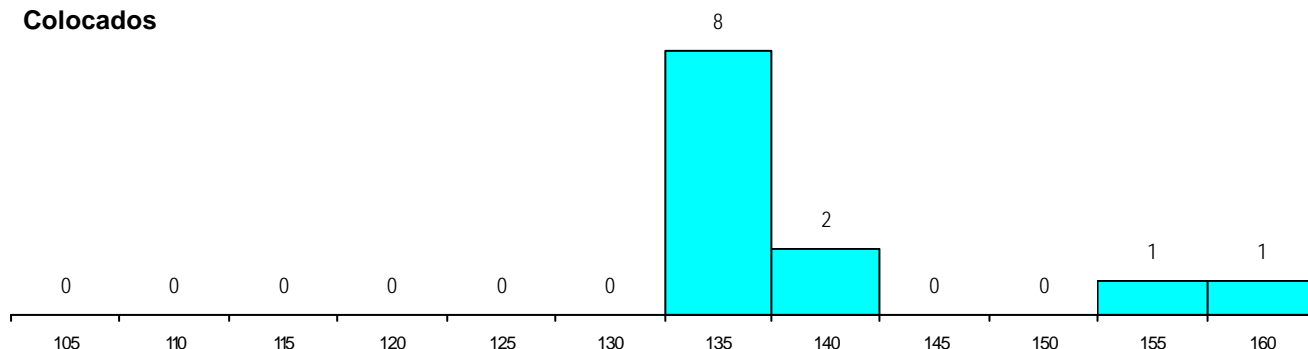
Nota de candidatura	140.0
Prova de ingresso	134.1
Média do 12º ano	144.0
Média do 10º/11º ano	144.0

**DISTRIBUIÇÕES DE NOTAS DE CANDIDATURA**

**Candidatos**



**Colocados**



**Estabelecimento:** 1000 Universidade do Minho  
**Curso Superior:** 8090 Engenharia Têxtil (regime pós-laboral)  
*Mestrado Integrado*

**OPÇÃO CANDIDATURA**

Opção	Cands. %	Cols. %
1ª	8 15	3 23
2ª	3 5	1 8
3ª	8 15	2 15
4ª	9 16	2 15
5ª	11 20	3 23
6ª	16 29	2 15
<b>Total</b>	<b>55</b>	<b>13</b>

**ETAPA COLOCAÇÃO (contingente)**

Etapa Colocação	Cands. %	Cols. %	Nota
17 Geral	55 100	13 100	125.2
<b>Total</b>	<b>55</b>	<b>13</b>	

**DISTRITO/CAE DE CANDIDATURA**

Distrito Origem	Cands. %	Cols. %
Braga	51 93	10 77
Porto	3 5	2 15
Viana do Castelo	1 2	1 8
<b>Total</b>	<b>55</b>	<b>13</b>

**SEXO DOS CANDIDATOS**

Sexo	Cands. %	Cols. %
Masc.	43 78	8 62
Femin.	12 22	5 38
<b>Total</b>	<b>55</b>	<b>13</b>

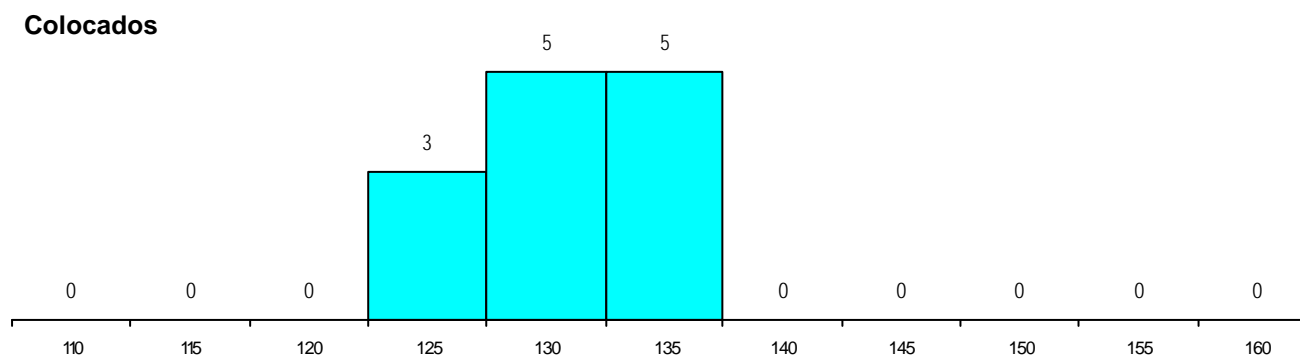
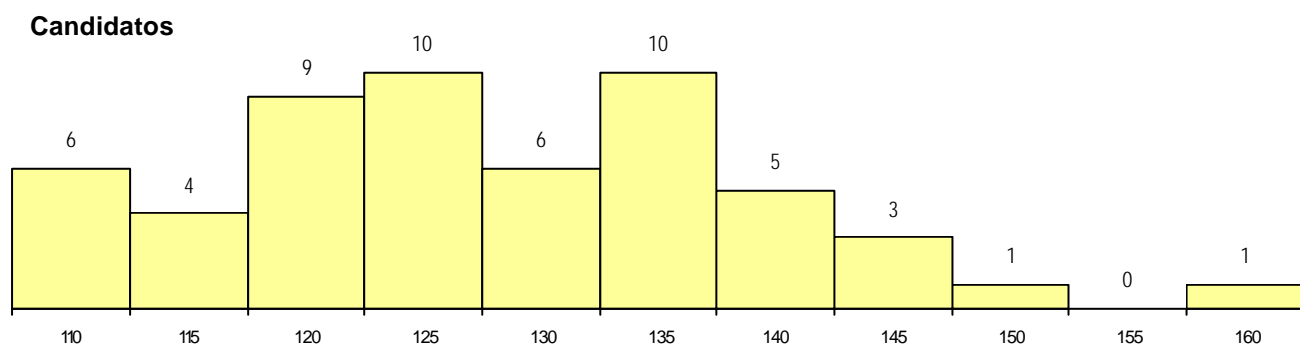
**CURSO DO 12º ANO (15 mais frequentes)**

Curso 12º ano	Cands. %	Cols. %
N060 Ciências e Tecnologias	28 51	9 69
N970 Recorrente - Ciências e Tecnolog	4 7	2 15
N064 Artes Visuais	2 4	0 0
R814 Agrupamento 1 / mecânica	2 4	0 0
R812 Agrupamento 1 / electrotecnic/e	2 4	0 0
U220 Ens. secundário recorrente (todos	2 4	0 0
P627 Técnico de informática aplicada à	1 2	1 8
P385 Técnico de electrotecnicia	1 2	1 8
P715 Preparador de obras	1 2	0 0
P777 Técnico intermédio de programaç	1 2	0 0
R810 Agrupamento 1 / geral	1 2	0 0
R830 Agrupamento 3 / geral	1 2	0 0
N976 Recorrente - Electrotecnicia e Electr	1 2	0 0
R832 Agrupamento 3 / serviços comer	1 2	0 0
N089 Desporto	1 2	0 0

**MÉDIAS dos Colocados**

Nota de candidatura	131.1
Prova de ingresso	128.5
Média do 12º ano	132.8
Média do 10º/11º ano	132.8

**DISTRIBUIÇÕES DE NOTAS DE CANDIDATURA**



**Estabelecimento:** 1000 Universidade do Minho  
**Curso Superior:** 9002 Administração Pública  
*Licenciatura*

**OPÇÃO CANDIDATURA**

Opção	Cands. %	Cols. %
1ª	26 21	1 17
2ª	29 24	2 33
3ª	26 21	2 33
4ª	19 15	1 17
5ª	19 15	0 0
6ª	4 3	0 0
<b>Total</b>	<b>123</b>	<b>6</b>

**ETAPA COLOCAÇÃO (contingente)**

Etapa Colocação	Cands. %	Cols. %	Nota
17 Geral	123 100	6 100	146.4
<b>Total</b>	<b>123</b>	<b>6</b>	

**DISTRITO/CAE DE CANDIDATURA**

Distrito Origem	Cands. %	Cols. %
Braga	98 80	6 100
Porto	15 12	0 0
Tâmega	4 3	0 0
Viana do Castelo	3 2	0 0
Entre Douro e Vou	1 1	0 0
Vila Real	1 1	0 0
Bragança	1 1	0 0
<b>Total</b>	<b>123</b>	<b>6</b>

**SEXO DOS CANDIDATOS**

Sexo	Cands. %	Cols. %
Masc.	52 42	3 50
Femin.	71 58	3 50
<b>Total</b>	<b>123</b>	<b>6</b>

**CURSO DO 12º ANO (15 mais frequentes)**

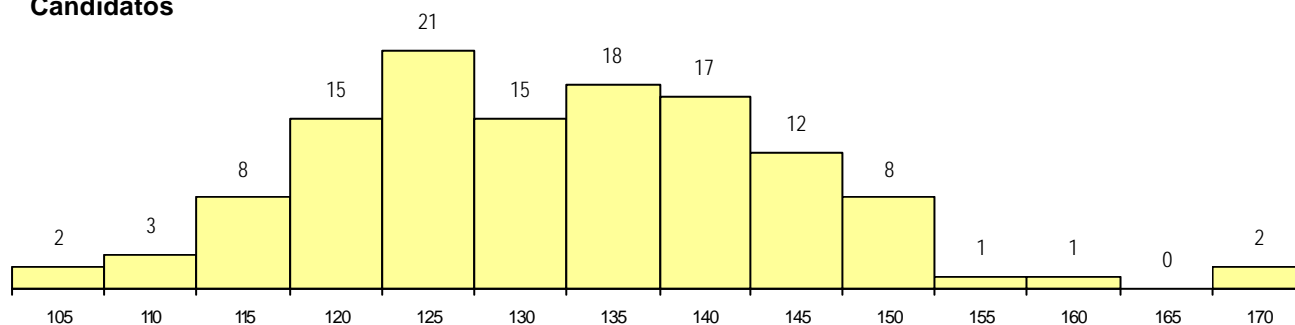
Curso 12º ano	Cands. %	Cols. %
N060 Ciências e Tecnologias	25 20	3 50
N061 Ciências Socioeconómicas	25 20	1 17
N062 Ciências Sociais e Humanas	17 14	0 0
N085 Administração	14 11	2 33
U220 Ens. secundário recorrente (todos)	8 7	0 0
R830 Agrupamento 3 / geral	5 4	0 0
R810 Agrupamento 1 / geral	5 4	0 0
N972 Recorrente - Ciências Sociais e I	3 2	0 0
N082 Informática	2 2	0 0
N600 Cursos Profissionais (D.L. 74/200	2 2	0 0
N971 Recorrente - Ciências Socioecon	2 2	0 0
P384 Técnico de comércio	2 2	0 0
R840 Agrupamento 4 / geral	2 2	0 0
V020 Secretário/a	1 1	0 0
E004 4.º curso	1 1	0 0

**MÉDIAS dos Colocados**

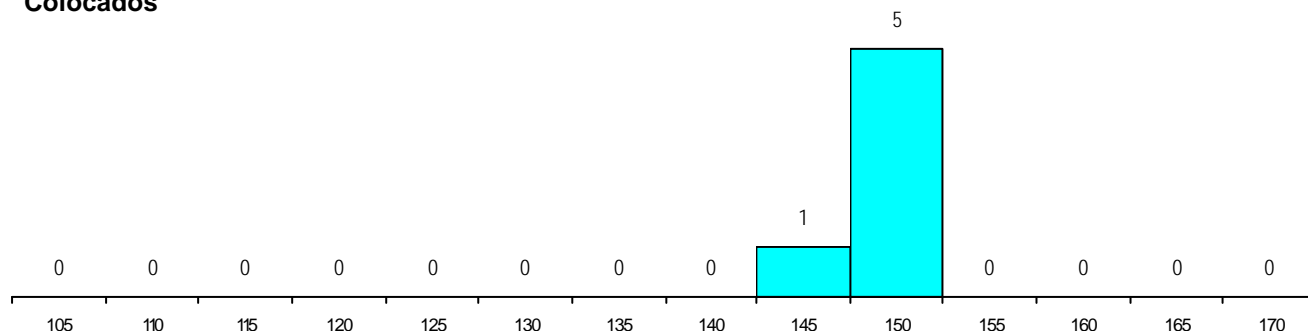
Nota de candidatura	149.2
Prova de ingresso	152.0
Média do 12º ano	147.3
Média do 10º/11º ano	147.3

**DISTRIBUIÇÕES DE NOTAS DE CANDIDATURA**

**Candidatos**



**Colocados**



**Estabelecimento:** 1000 Universidade do Minho  
**Curso Superior:** 9006 Arqueologia  
 Licenciatura

**OPÇÃO CANDIDATURA**

Opção	Cands. %	Cols. %
1ª	7 32	1 25
2ª	3 14	0 0
3ª	2 9	1 25
4ª	3 14	0 0
5ª	2 9	1 25
6ª	5 23	1 25
<b>Total</b>	<b>22</b>	<b>4</b>

**ETAPA COLOCAÇÃO (contingente)**

Etapa Colocação	Cands. %	Cols. %	Nota
17 Geral	22 100	4 100	132.8
<b>Total</b>	<b>22</b>	<b>4</b>	

**DISTRITO/CAE DE CANDIDATURA**

Distrito Origem	Cands. %	Cols. %
Braga	18 82	4 100
Porto	3 14	0 0
Viana do Castelo	1 5	0 0
<b>Total</b>	<b>22</b>	<b>4</b>

**SEXO DOS CANDIDATOS**

Sexo	Cands. %	Cols. %
Masc.	4 18	0 0
Femin.	18 82	4 100
<b>Total</b>	<b>22</b>	<b>4</b>

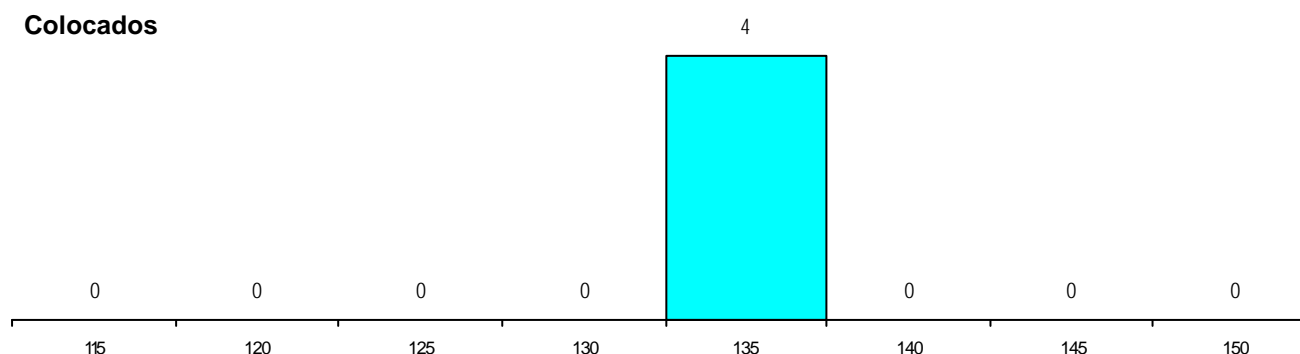
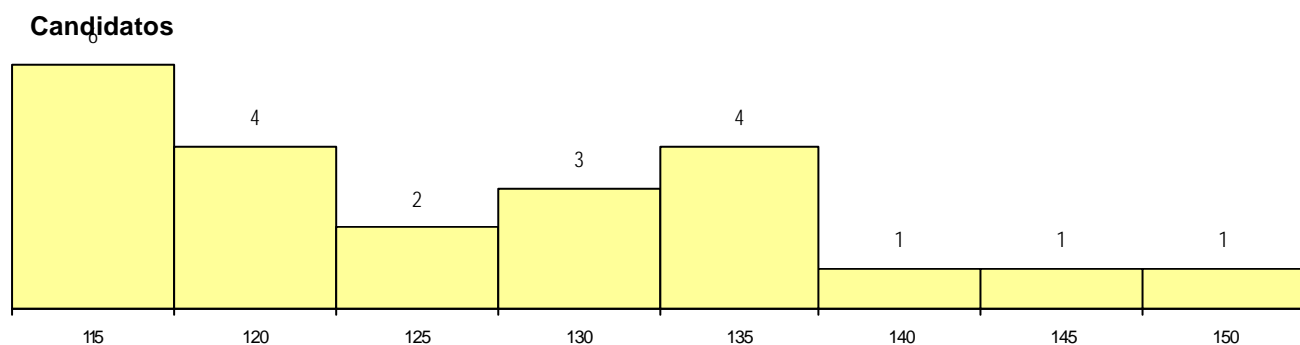
**CURSO DO 12º ANO (15 mais frequentes)**

Curso 12º ano	Cands. %	Cols. %
N062 Ciências Sociais e Humanas	18 82	3 75
Q900 Emigrantes	1 5	1 25
U220 Ens. secundário recorrente (todos	1 5	0 0
R840 Agrupamento 4 / geral	1 5	0 0
N061 Ciências Socioeconómicas	1 5	0 0

**MÉDIAS dos Colocados**

Nota de candidatura 134.0  
 Prova de ingresso 124.5  
 Média do 12º ano 140.3  
 Média do 10º/11º ano 140.3

**DISTRIBUIÇÕES DE NOTAS DE CANDIDATURA**



**Estabelecimento:** 1000 Universidade do Minho  
**Curso Superior:** 9015 Bioquímica  
 Licenciatura

**OPÇÃO CANDIDATURA**

Opção	Cands. %	Cols. %
1ª	15 27	4 44
2ª	13 24	2 22
3ª	8 15	0 0
4ª	6 11	2 22
5ª	8 15	0 0
6ª	5 9	1 11
<b>Total</b>	<b>55</b>	<b>9</b>

**ETAPA COLOCAÇÃO (contingente)**

Etapa Colocação	Cands. %	Cols. %	Nota
17 Geral	55 100	9 100	154.4
<b>Total</b>	<b>55</b>	<b>9</b>	

**DISTRITO/CAE DE CANDIDATURA**

Distrito Origem	Cands. %	Cols. %
Braga	38 69	7 78
Viana do Castelo	7 13	1 11
Porto	6 11	0 0
Tâmega	3 5	1 11
Bragança	1 2	0 0
<b>Total</b>	<b>55</b>	<b>9</b>

**SEXO DOS CANDIDATOS**

Sexo	Cands. %	Cols. %
Masc.	16 29	3 33
Femin.	39 71	6 67
<b>Total</b>	<b>55</b>	<b>9</b>

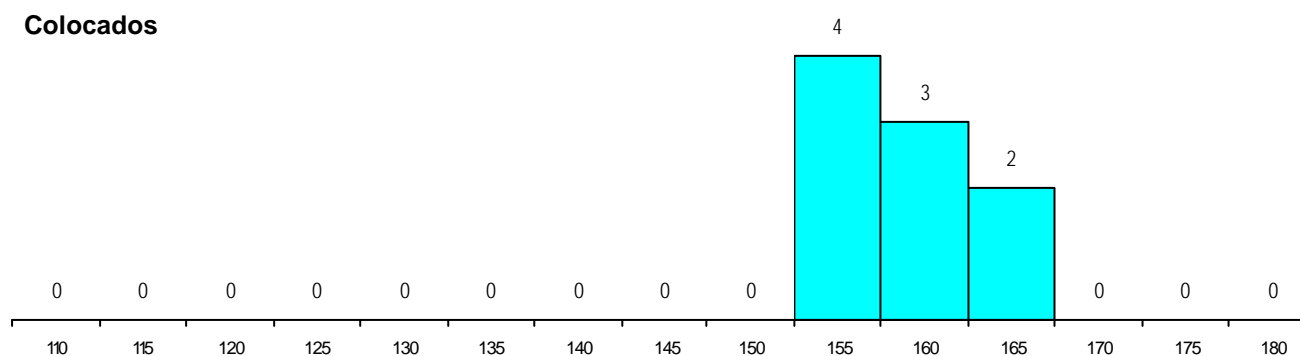
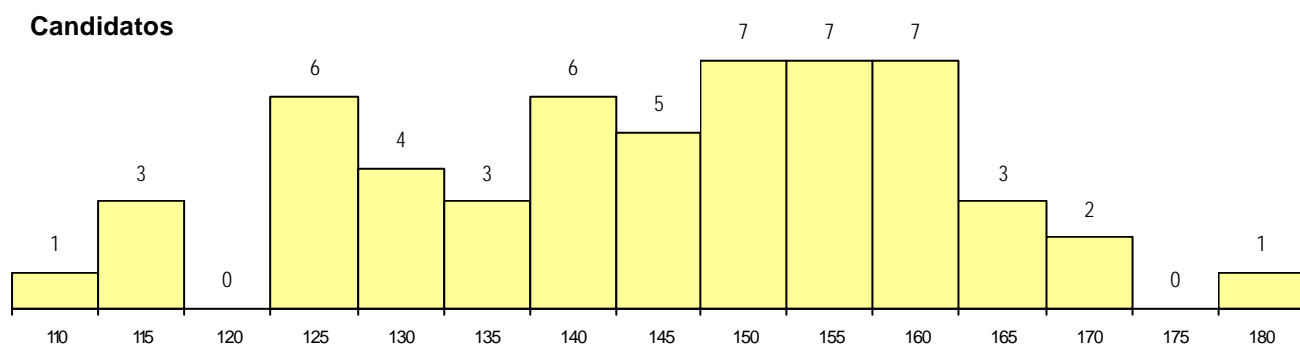
**CURSO DO 12º ANO (15 mais frequentes)**

Curso 12º ano	Cands. %	Cols. %
N060 Ciências e Tecnologias	45 82	8 89
R810 Agrupamento 1 / geral	7 13	1 11
U220 Ens. secundário recorrente (todos	2 4	0 0
N970 Recorrente - Ciências e Technolog	1 2	0 0

**MÉDIAS dos Colocados**

Nota de candidatura 159.1  
 Prova de ingresso 152.9  
 Média do 12º ano 163.2  
 Média do 10º/11º ano 163.2

**DISTRIBUIÇÕES DE NOTAS DE CANDIDATURA**





**Estabelecimento:** 1000 Universidade do Minho  
**Curso Superior:** 9023 Ciências da Comunicação  
*Licenciatura*

**OPÇÃO CANDIDATURA**

Opção	Cands. %	Cols. %
1ª	64 42	5 83
2ª	32 21	1 17
3ª	26 17	0 0
4ª	8 5	0 0
5ª	14 9	0 0
6ª	8 5	0 0
<b>Total</b>	<b>152</b>	<b>6</b>

**ETAPA COLOCAÇÃO (contingente)**

Etapa Colocação	Cands. %	Cols. %	Nota
17 Geral	152 100	6 100	161.6
<b>Total</b>	<b>152</b>	<b>6</b>	

**DISTRITO/CAE DE CANDIDATURA**

Distrito Origem	Cands. %	Cols. %
Braga	92 61	4 67
Porto	22 14	1 17
Viana do Castelo	10 7	0 0
Tâmega	7 5	0 0
Vila Real	5 3	0 0
Entre Douro e Vou	4 3	1 17
R. A. Madeira	3 2	0 0
Lisboa	3 2	0 0
Aveiro	3 2	0 0
Viseu	1 1	0 0
Leiria	1 1	0 0
Beja	1 1	0 0
<b>Total</b>	<b>152</b>	<b>6</b>

**SEXO DOS CANDIDATOS**

Sexo	Cands. %	Cols. %
Masc.	52 34	1 17
Femin.	100 66	5 83
<b>Total</b>	<b>152</b>	<b>6</b>

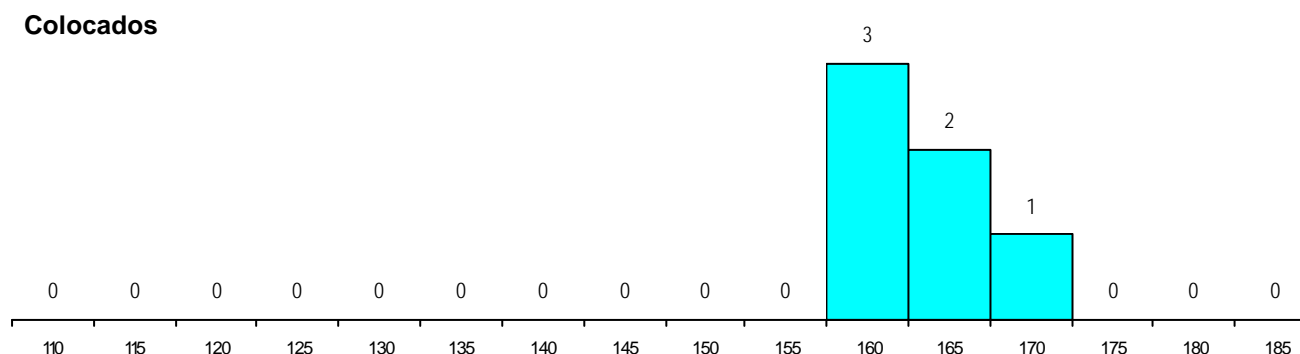
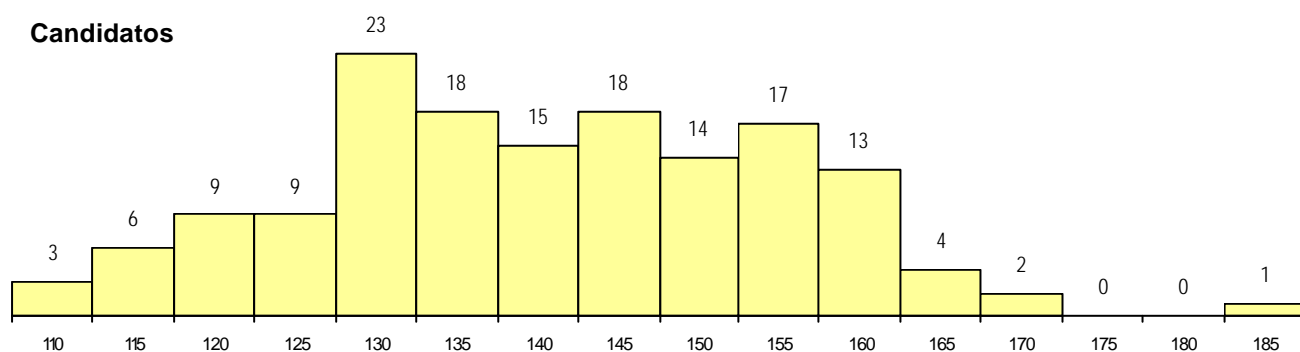
**CURSO DO 12º ANO (15 mais frequentes)**

Curso 12º ano	Cands. %	Cols. %
N062 Ciências Sociais e Humanas	51 34	2 33
N060 Ciências e Tecnologias	32 21	2 33
U220 Ens. secundário recorrente (todos	9 6	0 0
N088 Acção Social	7 5	0 0
R840 Agrupamento 4 / geral	6 4	0 0
R831 Agrupamento 3 / administração	6 4	0 0
N063 Línguas e Literaturas	5 3	1 17
P381 Técnico de comunicação/marketing	4 3	0 0
N089 Desporto	3 2	1 17
N972 Recorrente - Ciências Sociais e H	3 2	0 0
P610 Cursos Educação Formação (tod	3 2	0 0
R810 Agrupamento 1 / geral	3 2	0 0
N082 Informática	3 2	0 0
N064 Artes Visuais	2 1	0 0
N598 Informática de Gestão (CH)	1 1	0 0

**MÉDIAS dos Colocados**

Nota de candidatura	163.0
Prova de ingresso	161.2
Média do 12º ano	164.2
Média do 10º/11º ano	164.2

**DISTRIBUIÇÕES DE NOTAS DE CANDIDATURA**



**Estabelecimento:** 1000 Universidade do Minho  
**Curso Superior:** 9078 Direito  
*Licenciatura*

**OPÇÃO CANDIDATURA**

Opção	Cands. %	Cols. %
1ª	90 29	7 70
2ª	58 19	2 20
3ª	49 16	1 10
4ª	44 14	0 0
5ª	49 16	0 0
6ª	19 6	0 0
<b>Total</b>	<b>309</b>	<b>10</b>

**ETAPA COLOCAÇÃO (contingente)**

Etapa Colocação	Cands. %	Cols. %	Nota
17 Geral	309 100	10 100	159.4
<b>Total</b>	<b>309</b>	<b>10</b>	

**DISTRITO/CAE DE CANDIDATURA**

Distrito Origem	Cands. %	Cols. %
Braga	121 39	4 40
Porto	54 17	3 30
Lisboa	20 6	0 0
Viana do Castelo	20 6	2 20
Tâmega	18 6	0 0
Entre Douro e Vou	11 4	0 0
Aveiro	9 3	0 0
R. A. Madeira	8 3	0 0
Viseu	8 3	0 0
Bragança	7 2	0 0
Santarém	7 2	0 0
Leiria	6 2	0 0
Faro	4 1	0 0
Setúbal	4 1	0 0
R. A. Açores	3 1	0 0
Vila Real	3 1	1 10
Coimbra	2 1	0 0
Évora	2 1	0 0
Castelo Branco	1 0	0 0
Beja	1 0	0 0
<b>Total</b>	<b>309</b>	<b>10</b>

**SEXO DOS CANDIDATOS**

Sexo	Cands. %	Cols. %
Masc.	100 32	2 20
Femin.	209 68	8 80
<b>Total</b>	<b>309</b>	<b>10</b>

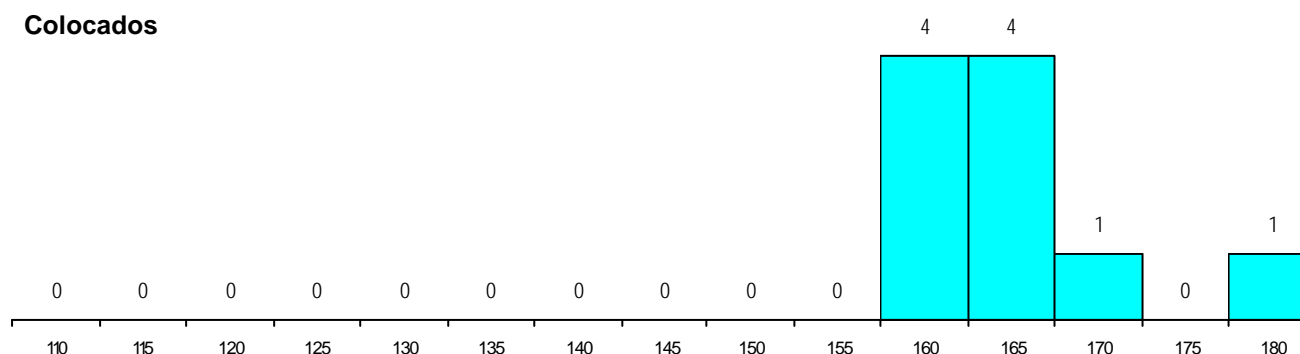
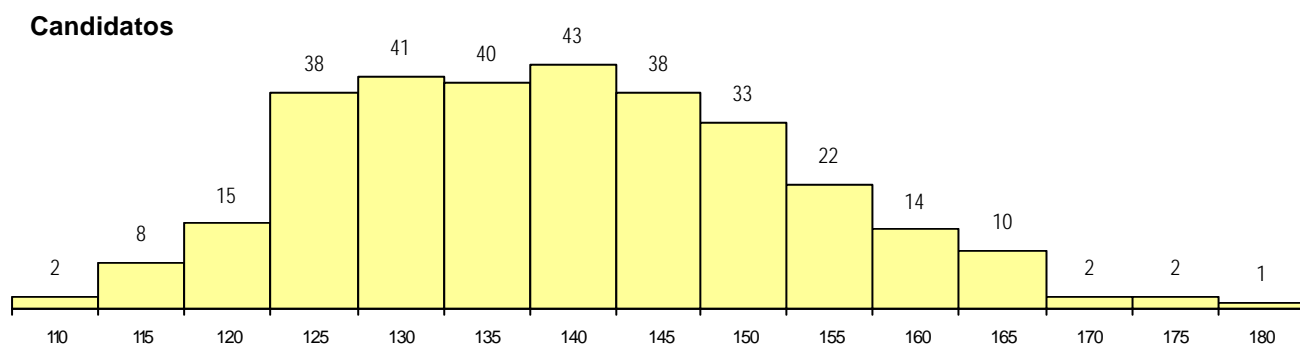
**CURSO DO 12º ANO (15 mais frequentes)**

Curso 12º ano	Cands. %	Cols. %
N062 Ciências Sociais e Humanas	135 44	8 80
N060 Ciências e Tecnologias	63 20	2 20
U220 Ens. secundário recorrente (todos	24 8	0 0
R840 Agrupamento 4 / geral	10 3	0 0
N970 Recorrente - Ciências e Tecnol	7 2	0 0
N972 Recorrente - Ciências Sociais e I	7 2	0 0
N063 Línguas e Literaturas	7 2	0 0
N088 Acção Social	6 2	0 0
R810 Agrupamento 1 / geral	6 2	0 0
N061 Ciências Socioeconómicas	5 2	0 0
N085 Administração	4 1	0 0
P663 Técnico de serviços jurídicos	4 1	0 0
N064 Artes Visuais	3 1	0 0
R830 Agrupamento 3 / geral	3 1	0 0
E003 3.º curso	3 1	0 0

**MÉDIAS dos Colocados**

Nota de candidatura	165.2
Prova de ingresso	167.7
Média do 12º ano	163.5
Média do 10º/11º ano	163.5

**DISTRIBUIÇÕES DE NOTAS DE CANDIDATURA**



**Estabelecimento:** 1000 Universidade do Minho  
**Curso Superior:** 9081 Economia  
*Licenciatura*

**OPÇÃO CANDIDATURA**

Opção	Cands. %	Cols. %
1ª	43 36	6 50
2ª	31 26	4 33
3ª	17 14	2 17
4ª	16 13	0 0
5ª	7 6	0 0
6ª	6 5	0 0
<b>Total</b>	<b>120</b>	<b>12</b>

**ETAPA COLOCAÇÃO (contingente)**

Etapa Colocação	Cands. %	Cols. %	Nota
17 Geral	120 100	12 100	149.0
<b>Total</b>	<b>120</b>	<b>12</b>	

**DISTRITO/CAE DE CANDIDATURA**

Distrito Origem	Cands. %	Cols. %
Braga	81 68	6 50
Porto	21 18	5 42
Viana do Castelo	8 7	1 8
Entre Douro e Vou	5 4	0 0
Tâmega	2 2	0 0
Leiria	1 1	0 0
Bragança	1 1	0 0
Beja	1 1	0 0
<b>Total</b>	<b>120</b>	<b>12</b>

**SEXO DOS CANDIDATOS**

Sexo	Cands. %	Cols. %
Masc.	59 49	8 67
Femin.	61 51	4 33
<b>Total</b>	<b>120</b>	<b>12</b>

**CURSO DO 12º ANO (15 mais frequentes)**

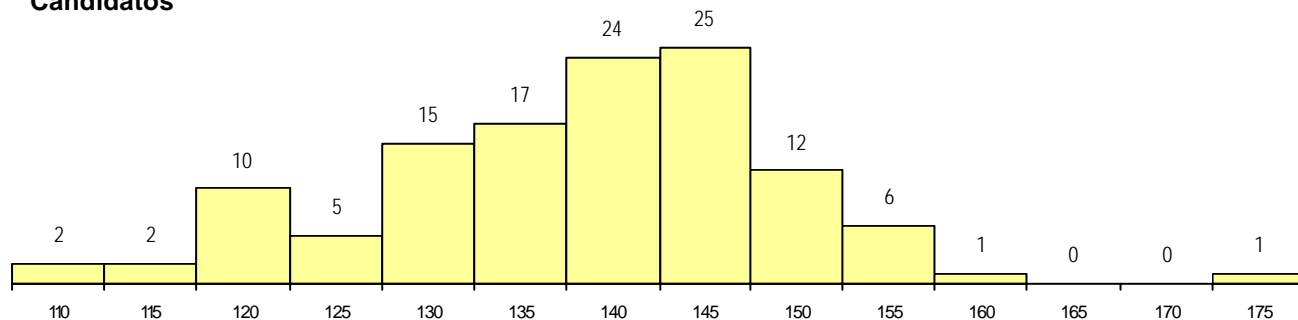
Curso 12º ano	Cands. %	Cols. %
N061 Ciências Socioeconómicas	58 48	6 50
N060 Ciências e Tecnologias	36 30	5 42
R830 Agrupamento 3 / geral	7 6	0 0
N085 Administração	4 3	0 0
R810 Agrupamento 1 / geral	3 3	0 0
N971 Recorrente - Ciências Socioecon	3 3	0 0
N996 Administração (INA)	1 1	1 8
U220 Ens. secundário recorrente (todos	1 1	0 0
R813 Agrupamento 1 / informática	1 1	0 0
P345 Profissionais de formação bancári	1 1	0 0
N970 Recorrente - Ciências e Technolog	1 1	0 0
N672 Contabilidade e Gestão	1 1	0 0
N575 Contabilidade e Gestão	1 1	0 0
N082 Informática	1 1	0 0
N064 Artes Visuais	1 1	0 0

**MÉDIAS dos Colocados**

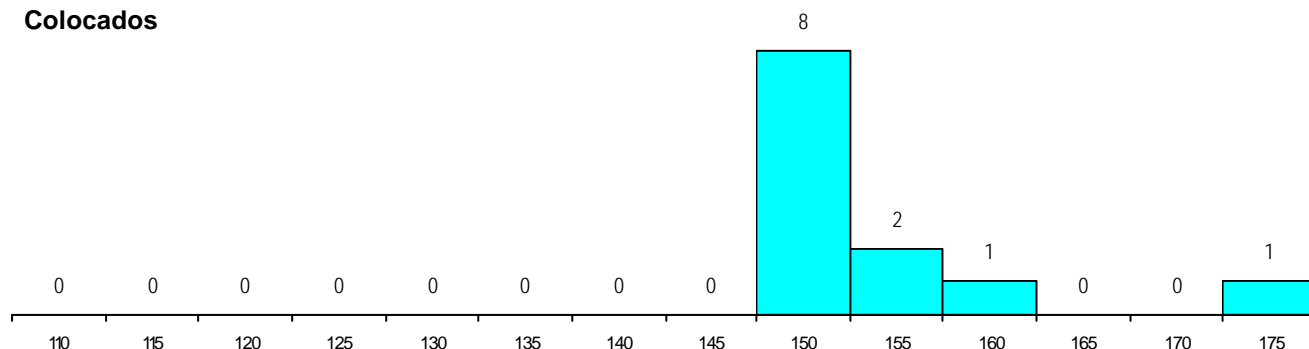
Nota de candidatura	153.7
Prova de ingresso	156.9
Média do 12º ano	151.5
Média do 10º/11º ano	151.5

**DISTRIBUIÇÕES DE NOTAS DE CANDIDATURA**

**Candidatos**



**Colocados**



**Estabelecimento:** 1000 Universidade do Minho  
**Curso Superior:** 9119 Engenharia Informática  
*Licenciatura*

**OPÇÃO CANDIDATURA**

Opção	Cands. %	Cols. %
1ª	72 46	2 67
2ª	35 22	1 33
3ª	18 11	0 0
4ª	16 10	0 0
5ª	13 8	0 0
6ª	4 3	0 0
<b>Total</b>	<b>158</b>	<b>3</b>

**ETAPA COLOCAÇÃO (contingente)**

Etapa Colocação	Cands. %	Cols. %	Nota
17 Geral	158 100	3 100	159.4
<b>Total</b>	<b>158</b>	<b>3</b>	

**DISTRITO/CAE DE CANDIDATURA**

Distrito Origem	Cands. %	Cols. %
Braga	93 59	2 67
Porto	20 13	0 0
Viana do Castelo	11 7	1 33
Tâmega	10 6	0 0
Entre Douro e Vou	5 3	0 0
Vila Real	4 3	0 0
Lisboa	4 3	0 0
Aveiro	4 3	0 0
Viseu	3 2	0 0
R. A. Madeira	2 1	0 0
Santarém	1 1	0 0
Leiria	1 1	0 0
<b>Total</b>	<b>158</b>	<b>3</b>

**SEXO DOS CANDIDATOS**

Sexo	Cands. %	Cols. %
Masc.	141 89	3 100
Femin.	17 11	0 0
<b>Total</b>	<b>158</b>	<b>3</b>

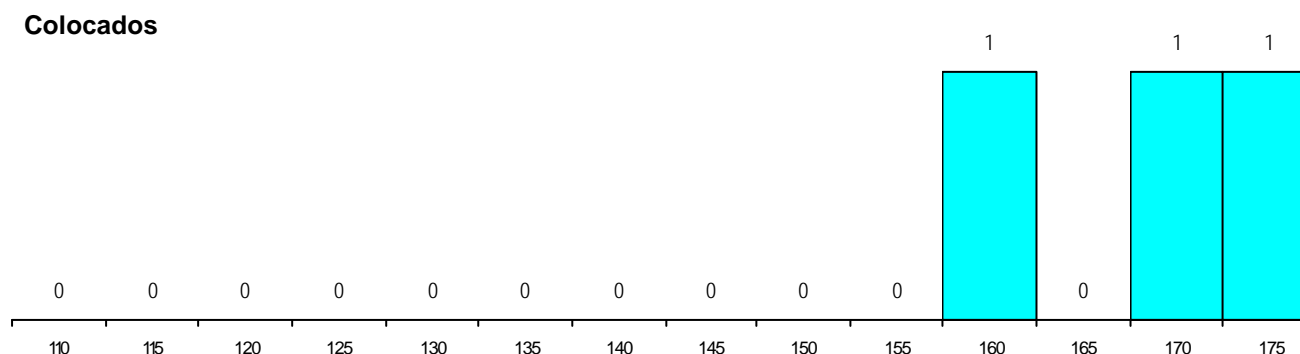
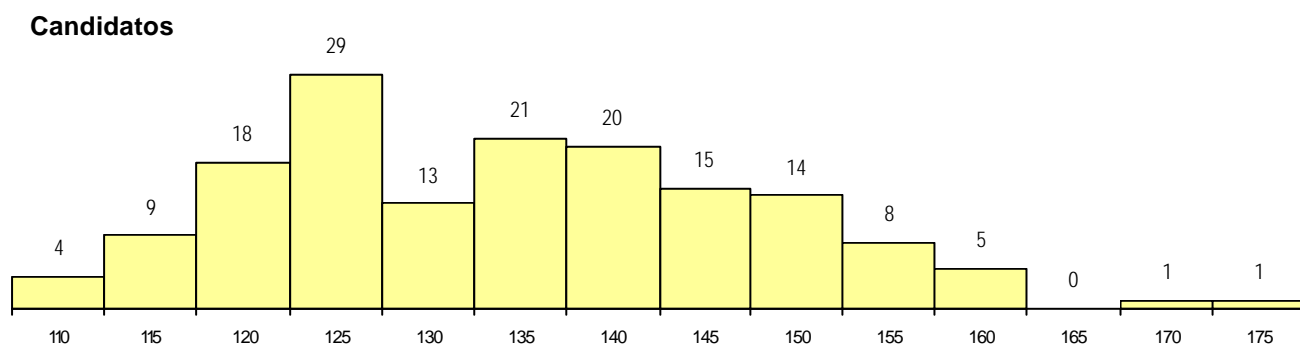
**CURSO DO 12º ANO (15 mais frequentes)**

Curso 12º ano	Cands. %	Cols. %
N060 Ciências e Tecnologias	65 41	3 100
N082 Informática	51 32	0 0
R810 Agrupamento 1 / geral	10 6	0 0
P610 Cursos Educação Formação (tod	5 3	0 0
P472 Técnico de informática/gestão	3 2	0 0
N061 Ciências Socioeconómicas	3 2	0 0
P593 Técnico de gestão de sistemas in	3 2	0 0
R813 Agrupamento 1 / informática	2 1	0 0
R812 Agrupamento 1 / electrotecni/elei	2 1	0 0
N064 Artes Visuais	1 1	0 0
N081 Electrotecni e Electrónica	1 1	0 0
N086 Marketing	1 1	0 0
N089 Desporto	1 1	0 0
N970 Recorrente - Ciências e Technolog	1 1	0 0
N971 Recorrente - Ciências Socioecon	1 1	0 0

**MÉDIAS dos Colocados**

Nota de candidatura	167.8
Prova de ingresso	174.0
Média do 12º ano	163.7
Média do 10º/11º ano	163.7

**DISTRIBUIÇÕES DE NOTAS DE CANDIDATURA**



**Estabelecimento:** 1000 Universidade do Minho  
**Curso Superior:** 9138 Estudos Portugueses e Lusófonos  
*Licenciatura*

**OPÇÃO CANDIDATURA**

Opção	Cands. %	Cols. %
1ª	13 15	2 25
2ª	21 24	2 25
3ª	16 18	0 0
4ª	14 16	2 25
5ª	17 19	1 13
6ª	8 9	1 13
<b>Total</b>	<b>89</b>	<b>8</b>

**ETAPA COLOCAÇÃO (contingente)**

Etapa Colocação	Cands. %	Cols. %	Nota
17 Geral	89 100	8 100	129.2
<b>Total</b>	<b>89</b>	<b>8</b>	

**DISTRITO/CAE DE CANDIDATURA**

Distrito Origem	Cands. %	Cols. %
Braga	70 79	8 100
Porto	9 10	0 0
Vila Real	3 3	0 0
Viana do Castelo	3 3	0 0
Entre Douro e Vou	1 1	0 0
Leiria	1 1	0 0
Bragança	1 1	0 0
Aveiro	1 1	0 0
<b>Total</b>	<b>89</b>	<b>8</b>

**SEXO DOS CANDIDATOS**

Sexo	Cands. %	Cols. %
Masc.	33 37	1 13
Femin.	56 63	7 88
<b>Total</b>	<b>89</b>	<b>8</b>

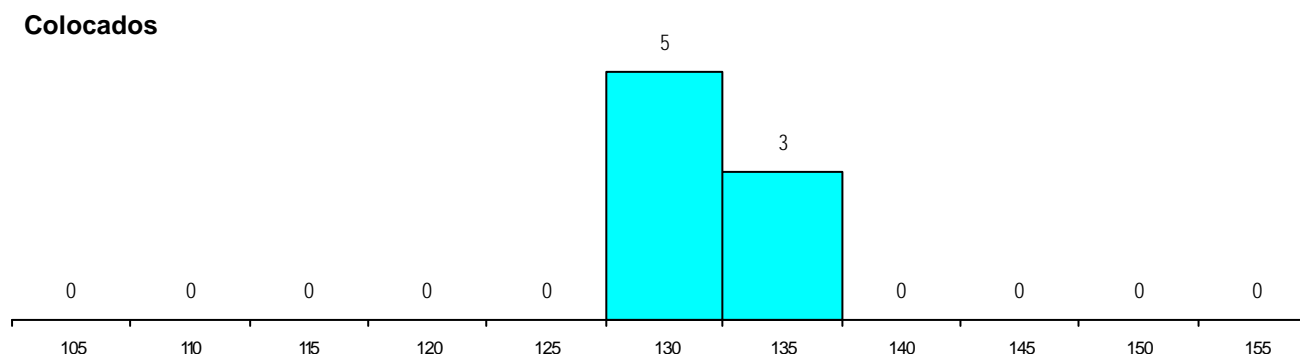
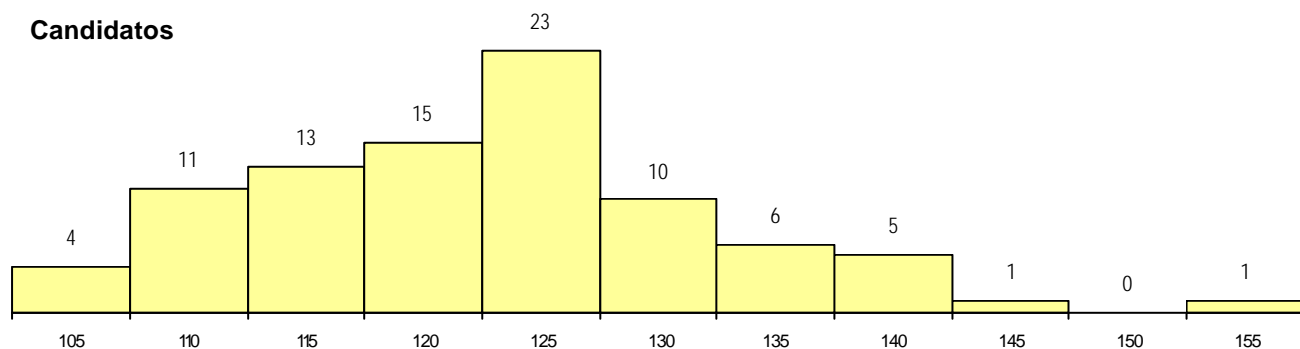
**CURSO DO 12º ANO (15 mais frequentes)**

Curso 12º ano	Cands. %	Cols. %
N062 Ciências Sociais e Humanas	17 19	0 0
N060 Ciências e Tecnologias	12 13	1 13
U220 Ens. secundário recorrente (todos	7 8	1 13
N063 Línguas e Literaturas	7 8	0 0
N972 Recorrente - Ciências Sociais e H	6 7	2 25
R840 Agrupamento 4 / geral	6 7	0 0
R810 Agrupamento 1 / geral	4 4	0 0
R831 Agrupamento 3 / administração	3 3	1 13
P381 Técnico de comunicação/marketing	3 3	1 13
N970 Recorrente - Ciências e Technolog	3 3	0 0
Q900 Emigrantes	1 1	1 13
N088 Acção Social	1 1	1 13
E003 3.º curso	1 1	0 0
P347 Técnico de marketing	1 1	0 0
N085 Administração	1 1	0 0

**MÉDIAS dos Colocados**

Nota de candidatura	132.4
Prova de ingresso	139.0
Média do 12º ano	128.0
Média do 10º/11º ano	128.0

**DISTRIBUIÇÕES DE NOTAS DE CANDIDATURA**



**Estabelecimento:** 1000 Universidade do Minho  
**Curso Superior:** 9139 Filosofia  
*Licenciatura*

**OPÇÃO CANDIDATURA**

Opção	Cands. %	Cols. %
1ª	31 20	5 38
2ª	21 14	1 8
3ª	20 13	1 8
4ª	30 20	3 23
5ª	33 22	3 23
6ª	18 12	0 0
<b>Total</b>	<b>153</b>	<b>13</b>

**ETAPA COLOCAÇÃO (contingente)**

Etapa Colocação	Cands. %	Cols. %	Nota
17 Geral	153 100	13 100	133.2
<b>Total</b>	<b>153</b>	<b>13</b>	

**DISTRITO/CAE DE CANDIDATURA**

Distrito Origem	Cands. %	Cols. %
Braga	119 78	10 77
Porto	15 10	0 0
Viana do Castelo	11 7	2 15
Vila Real	3 2	1 8
Tâmega	1 1	0 0
Entre Douro e Vou	1 1	0 0
Viseu	1 1	0 0
Setúbal	1 1	0 0
Bragança	1 1	0 0
<b>Total</b>	<b>153</b>	<b>13</b>

**SEXO DOS CANDIDATOS**

Sexo	Cands. %	Cols. %
Masc.	46 30	2 15
Femin.	107 70	11 85
<b>Total</b>	<b>153</b>	<b>13</b>

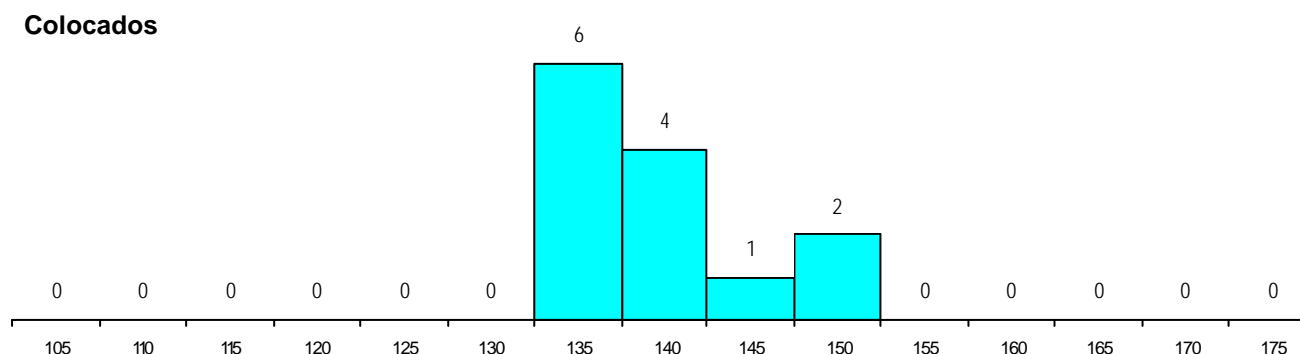
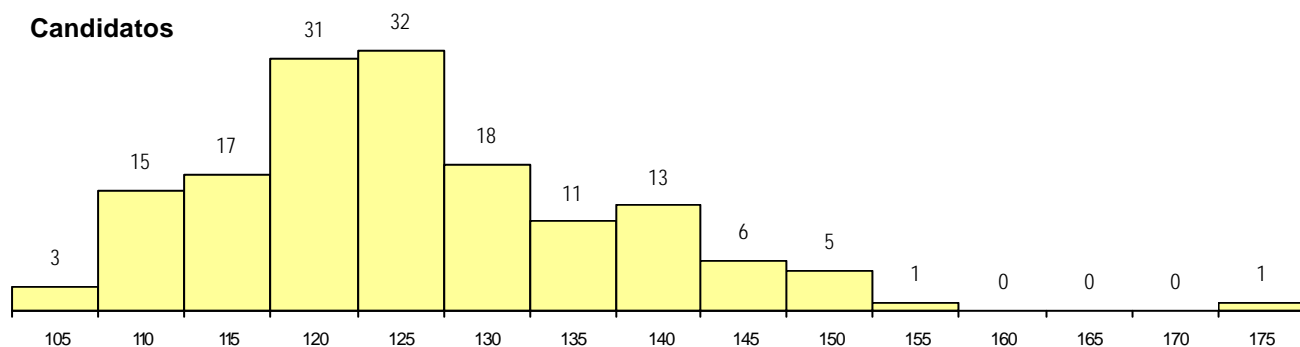
**CURSO DO 12º ANO (15 mais frequentes)**

Curso 12º ano	Cands. %	Cols. %
N062 Ciências Sociais e Humanas	41 27	4 31
N060 Ciências e Tecnologias	20 13	2 15
N088 Acção Social	12 8	3 23
U220 Ens. secundário recorrente (todos	12 8	0 0
N972 Recorrente - Ciências Sociais e F	8 5	0 0
R840 Agrupamento 4 / geral	6 4	1 8
N061 Ciências Socioeconómicas	6 4	1 8
P381 Técnico de comunicação/marketing	6 4	1 8
R831 Agrupamento 3 / administração	5 3	0 0
R810 Agrupamento 1 / geral	4 3	1 8
N089 Desporto	3 2	0 0
N970 Recorrente - Ciências e Tecnolog	3 2	0 0
N063 Línguas e Literaturas	2 1	0 0
N977 Recorrente - Informática	2 1	0 0
P347 Técnico de marketing	2 1	0 0

**MÉDIAS dos Colocados**

Nota de candidatura	139.4
Prova de ingresso	140.4
Média do 12º ano	138.8
Média do 10º/11º ano	138.8

**DISTRIBUIÇÕES DE NOTAS DE CANDIDATURA**



**Estabelecimento:** 1000 Universidade do Minho  
**Curso Superior:** 9141 Física  
*Licenciatura*

**OPÇÃO CANDIDATURA**

Opção	Cands. %	Cols. %
1ª	21 14	5 42
2ª	25 17	2 17
3ª	27 18	4 33
4ª	23 16	0 0
5ª	28 19	1 8
6ª	22 15	0 0
<b>Total</b>	<b>146</b>	<b>12</b>

**ETAPA COLOCAÇÃO (contingente)**

Etapa Colocação	Cands. %	Cols. %	Nota
17 Geral	146 100	12 100	136.0
<b>Total</b>	<b>146</b>	<b>12</b>	

**DISTRITO/CAE DE CANDIDATURA**

Distrito Origem	Cands. %	Cols. %
Braga	113 77	10 83
Porto	15 10	1 8
Viana do Castelo	9 6	1 8
Entre Douro e Vou	2 1	0 0
Aveiro	2 1	0 0
Viseu	1 1	0 0
Vila Real	1 1	0 0
Setúbal	1 1	0 0
Lisboa	1 1	0 0
Bragança	1 1	0 0
<b>Total</b>	<b>146</b>	<b>12</b>

**SEXO DOS CANDIDATOS**

Sexo	Cands. %	Cols. %
Masc.	102 70	11 92
Femin.	44 30	1 8
<b>Total</b>	<b>146</b>	<b>12</b>

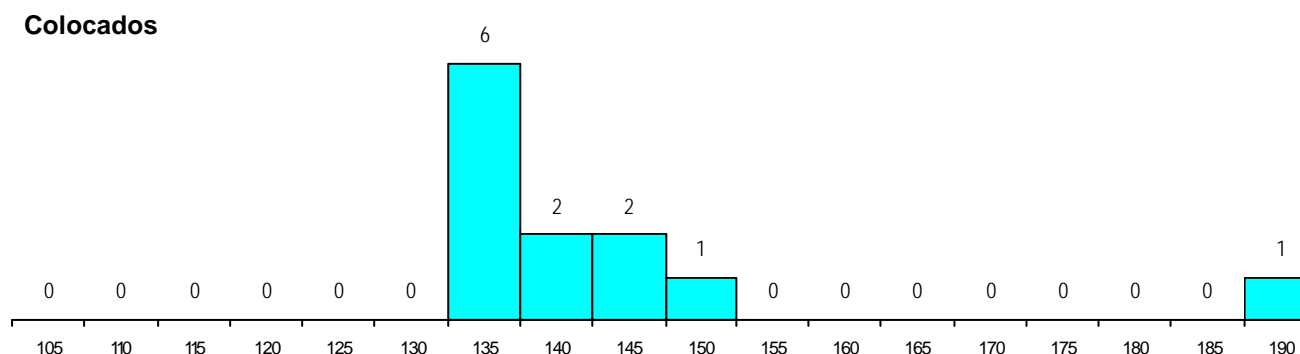
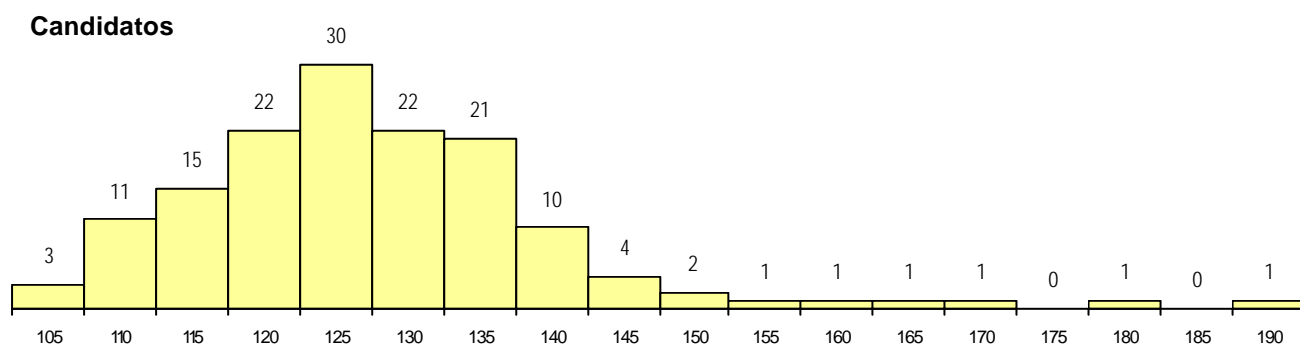
**CURSO DO 12º ANO (15 mais frequentes)**

Curso 12º ano	Cands. %	Cols. %
N060 Ciências e Tecnologias	104 71	9 75
R810 Agrupamento 1 / geral	8 5	1 8
R812 Agrupamento 1 / electrotecnia/elei	5 3	0 0
N970 Recorrente - Ciências e Technolog	5 3	0 0
N082 Informática	5 3	0 0
U220 Ens. secundário recorrente (todos	4 3	0 0
N081 Electrotecnia e Electrónica	4 3	0 0
R813 Agrupamento 1 / informática	3 2	1 8
N971 Recorrente - Ciências Socioecon	2 1	0 0
P427 Técnico de electrónica/hardware	1 1	1 8
N977 Recorrente - Informática	1 1	0 0
N976 Recorrente - Electrotecnia e Electr	1 1	0 0
N577 Electrónica e Telecomunicações	1 1	0 0
N085 Administração	1 1	0 0
E001 1.º curso	1 1	0 0

**MÉDIAS dos Colocados**

Nota de candidatura	143.5
Prova de ingresso	147.3
Média do 12º ano	141.1
Média do 10º/11º ano	141.1

**DISTRIBUIÇÕES DE NOTAS DE CANDIDATURA**



**Estabelecimento:** 1000 Universidade do Minho  
**Curso Superior:** 9143 Geografia  
*Licenciatura*

**OPÇÃO CANDIDATURA**

Opção	Cands. %	Cols. %
1ª	5 13	4 50
2ª	9 23	2 25
3ª	10 26	0 0
4ª	6 15	1 13
5ª	5 13	1 13
6ª	4 10	0 0
<b>Total</b>	<b>39</b>	<b>8</b>

**ETAPA COLOCAÇÃO (contingente)**

Etapa Colocação	Cands. %	Cols. %	Nota
17 Geral	39 100	8 100	134.6
<b>Total</b>	<b>39</b>	<b>8</b>	

**DISTRITO/CAE DE CANDIDATURA**

Distrito Origem	Cands. %	Cols. %
Braga	30 77	7 88
Porto	4 10	0 0
Viana do Castelo	3 8	0 0
Tâmega	1 3	1 13
Vila Real	1 3	0 0
<b>Total</b>	<b>39</b>	<b>8</b>

**SEXO DOS CANDIDATOS**

Sexo	Cands. %	Cols. %
Masc.	22 56	3 38
Femin.	17 44	5 63
<b>Total</b>	<b>39</b>	<b>8</b>

**CURSO DO 12º ANO (15 mais frequentes)**

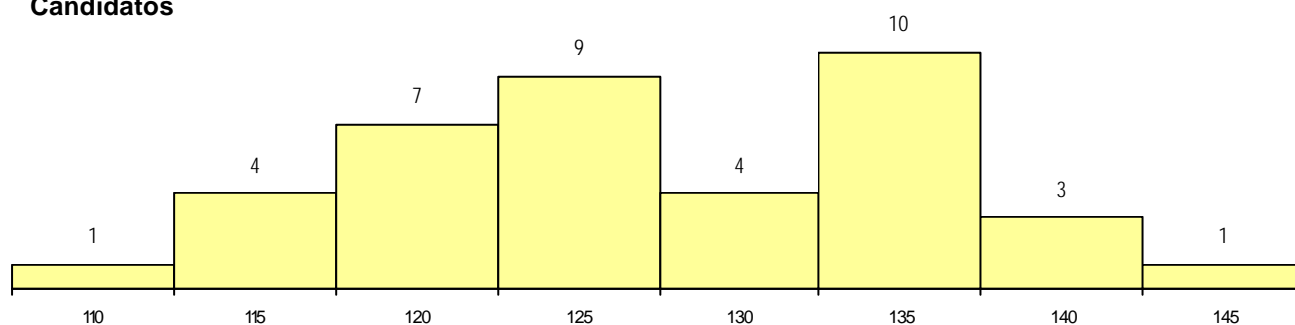
Curso 12º ano	Cands. %	Cols. %
N062 Ciências Sociais e Humanas	11 28	4 50
N972 Recorrente - Ciências Sociais e H	7 18	0 0
U220 Ens. secundário recorrente (todos	6 15	0 0
N061 Ciências Socioeconómicas	3 8	1 13
N060 Ciências e Tecnologias	3 8	1 13
P610 Cursos Educação Formação (tod	1 3	1 13
N086 Marketing	1 3	1 13
T131 Técnico de secretariado	1 3	0 0
R830 Agrupamento 3 / geral	1 3	0 0
R810 Agrupamento 1 / geral	1 3	0 0
Q950 Equivalências	1 3	0 0
P458 Animador sociocultural/assistente	1 3	0 0
P337 Técnico de turismo ambiental e ru	1 3	0 0
N087 Ordenamento do Território e Ambi	1 3	0 0

**MÉDIAS dos Colocados**

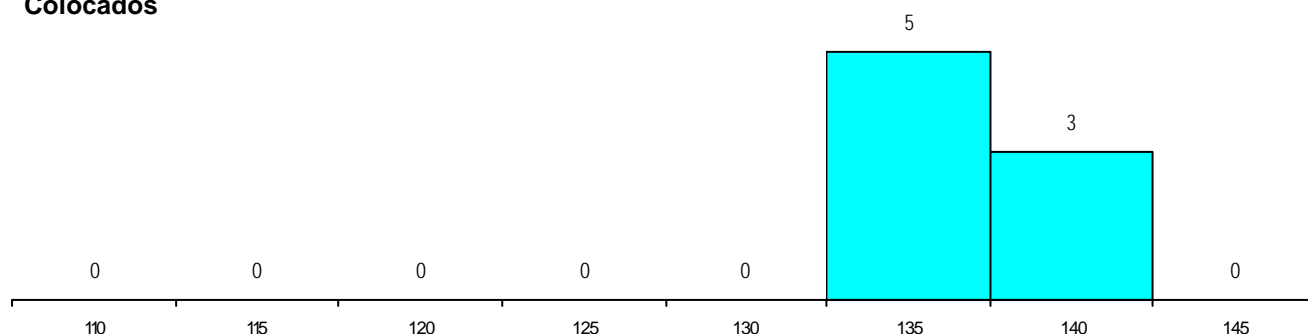
Nota de candidatura	137.8
Prova de ingresso	138.9
Média do 12º ano	137.1
Média do 10º/11º ano	137.1

**DISTRIBUIÇÕES DE NOTAS DE CANDIDATURA**

**Candidatos**



**Colocados**





**Estabelecimento:** 1000 Universidade do Minho  
**Curso Superior:** 9147 Gestão  
 Licenciatura

**OPÇÃO CANDIDATURA**

Opção	Cands. %	Cols. %
1ª	72 41	4 67
2ª	47 27	2 33
3ª	22 13	0 0
4ª	14 8	0 0
5ª	11 6	0 0
6ª	8 5	0 0
<b>Total</b>	<b>174</b>	<b>6</b>

**ETAPA COLOCAÇÃO (contingente)**

Etapa Colocação	Cands. %	Cols. %	Nota
17 Geral	174 100	6 100	156.0
<b>Total</b>	<b>174</b>	<b>6</b>	

**DISTRITO/CAE DE CANDIDATURA**

Distrito Origem	Cands. %	Cols. %
Braga	117 67	5 83
Porto	36 21	0 0
Viana do Castelo	7 4	1 17
Tâmega	3 2	0 0
Lisboa	3 2	0 0
Vila Real	2 1	0 0
R. A. Madeira	1 1	0 0
Setúbal	1 1	0 0
Leiria	1 1	0 0
Coimbra	1 1	0 0
Castelo Branco	1 1	0 0
Bragança	1 1	0 0
<b>Total</b>	<b>174</b>	<b>6</b>

**SEXO DOS CANDIDATOS**

Sexo	Cands. %	Cols. %
Masc.	84 48	3 50
Femin.	90 52	3 50
<b>Total</b>	<b>174</b>	<b>6</b>

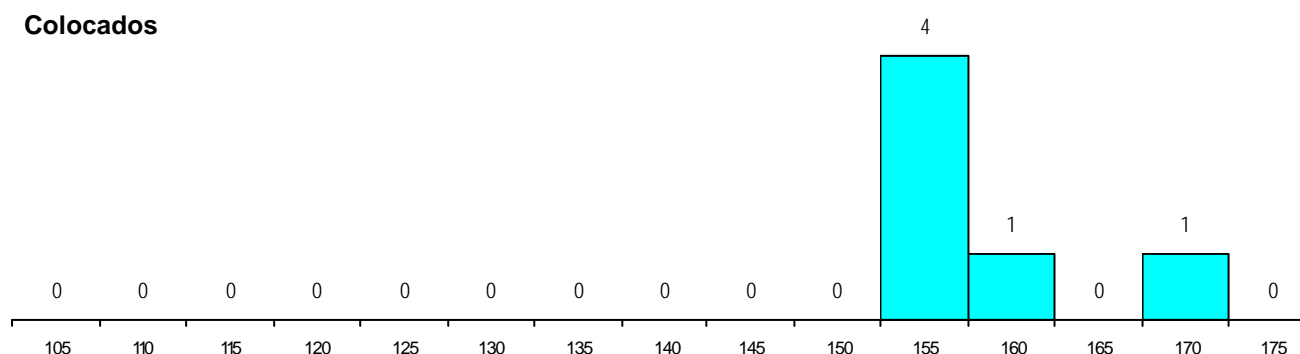
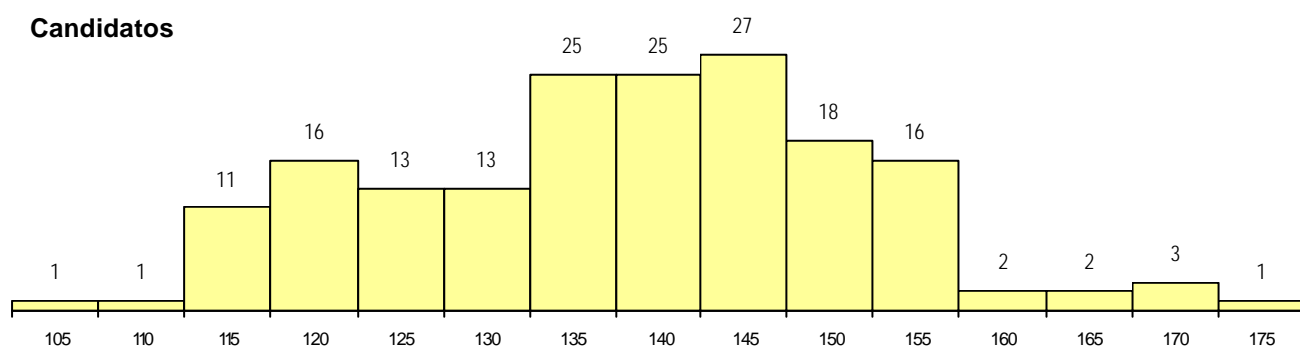
**CURSO DO 12º ANO (15 mais frequentes)**

Curso 12º ano	Cands. %	Cols. %
N061 Ciências Socioeconómicas	70 40	2 33
N060 Ciências e Tecnologias	50 29	2 33
N085 Administração	17 10	1 17
R810 Agrupamento 1 / geral	8 5	1 17
R830 Agrupamento 3 / geral	5 3	0 0
N082 Informática	4 2	0 0
N971 Recorrente - Ciências Socioecon	3 2	0 0
N970 Recorrente - Ciências e Tecnolog	3 2	0 0
U220 Ens. secundário recorrente (todos	2 1	0 0
N996 Administração (INA)	2 1	0 0
N089 Desporto	1 1	0 0
N575 Contabilidade e Gestão	1 1	0 0
N672 Contabilidade e Gestão	1 1	0 0
N980 Recorrente - Administração	1 1	0 0
U230 Ens. sec. recorrente privado e co	1 1	0 0

**MÉDIAS dos Colocados**

Nota de candidatura	159.4
Prova de ingresso	166.0
Média do 12º ano	155.0
Média do 10º/11º ano	155.0

**DISTRIBUIÇÕES DE NOTAS DE CANDIDATURA**



**Estabelecimento:** 1000 Universidade do Minho  
**Curso Superior:** 9181 História  
*Licenciatura*

**OPÇÃO CANDIDATURA**

Opção	Cands. %	Cols. %
1ª	3 12	0 0
2ª	9 35	0 0
3ª	3 12	0 0
4ª	8 31	3 100
5ª	3 12	0 0
<b>Total</b>	<b>26</b>	<b>3</b>

**ETAPA COLOCAÇÃO (contingente)**

Etapa Colocação	Cands. %	Cols. %	Nota
17 Geral	26 100	3 100	137.8
<b>Total</b>	<b>26</b>	<b>3</b>	

**DISTRITO/CAE DE CANDIDATURA**

Distrito Origem	Cands. %	Cols. %
Braga	22 85	3 100
Porto	2 8	0 0
Tâmega	1 4	0 0
Viana do Castelo	1 4	0 0
<b>Total</b>	<b>26</b>	<b>3</b>

**SEXO DOS CANDIDATOS**

Sexo	Cands. %	Cols. %
Masc.	6 23	1 33
Femin.	20 77	2 67
<b>Total</b>	<b>26</b>	<b>3</b>

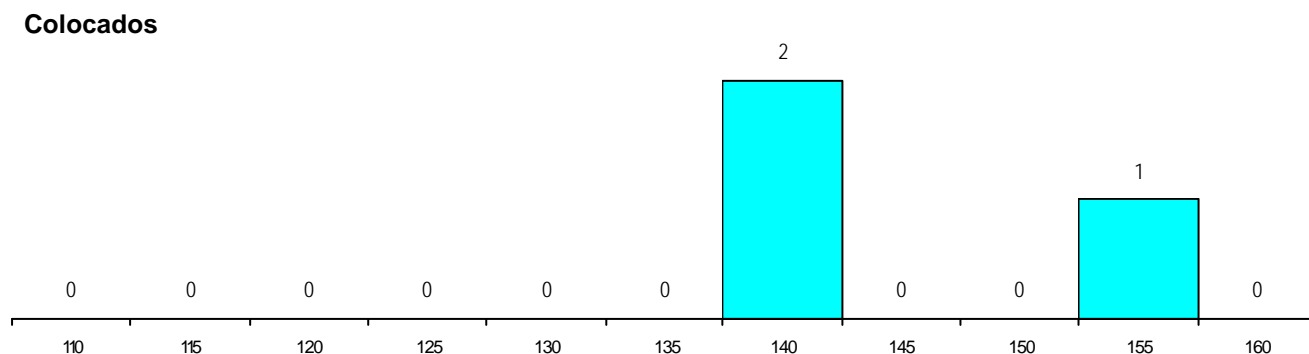
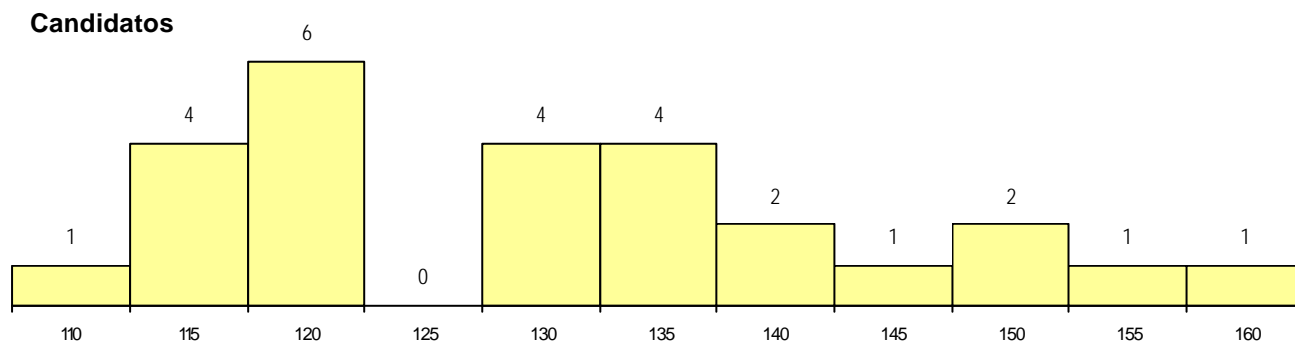
**CURSO DO 12º ANO (15 mais frequentes)**

Curso 12º ano	Cands. %	Cols. %
N062 Ciências Sociais e Humanas	21 81	1 33
N061 Ciências Socioeconómicas	2 8	1 33
U220 Ens. secundário recorrente (todos	1 4	1 33
R840 Agrupamento 4 / geral	1 4	0 0
Q900 Emigrantes	1 4	0 0

**MÉDIAS dos Colocados**

Nota de candidatura 144.2  
 Prova de ingresso 153.0  
 Média do 12º ano 138.3  
 Média do 10º/11º ano 138.3

**DISTRIBUIÇÕES DE NOTAS DE CANDIDATURA**



**Estabelecimento:** 1000 Universidade do Minho  
**Curso Superior:** 9192 Línguas Aplicadas  
*Licenciatura*

**OPÇÃO CANDIDATURA**

Opção	Cands. %	Cols. %
1ª	13 20	2 67
2ª	17 26	1 33
3ª	14 22	0 0
4ª	7 11	0 0
5ª	6 9	0 0
6ª	8 12	0 0
<b>Total</b>	<b>65</b>	<b>3</b>

**ETAPA COLOCAÇÃO (contingente)**

Etapa Colocação	Cands. %	Cols. %	Nota
17 Geral	65 100	3 100	147.0
<b>Total</b>	<b>65</b>	<b>3</b>	

**DISTRITO/CAE DE CANDIDATURA**

Distrito Origem	Cands. %	Cols. %
Braga	49 75	3 100
Viana do Castelo	5 8	0 0
Porto	5 8	0 0
Tâmega	2 3	0 0
Vila Real	2 3	0 0
R. A. Madeira	1 2	0 0
Viseu	1 2	0 0
<b>Total</b>	<b>65</b>	<b>3</b>

**SEXO DOS CANDIDATOS**

Sexo	Cands. %	Cols. %
Masc.	28 43	0 0
Femin.	37 57	3 100
<b>Total</b>	<b>65</b>	<b>3</b>

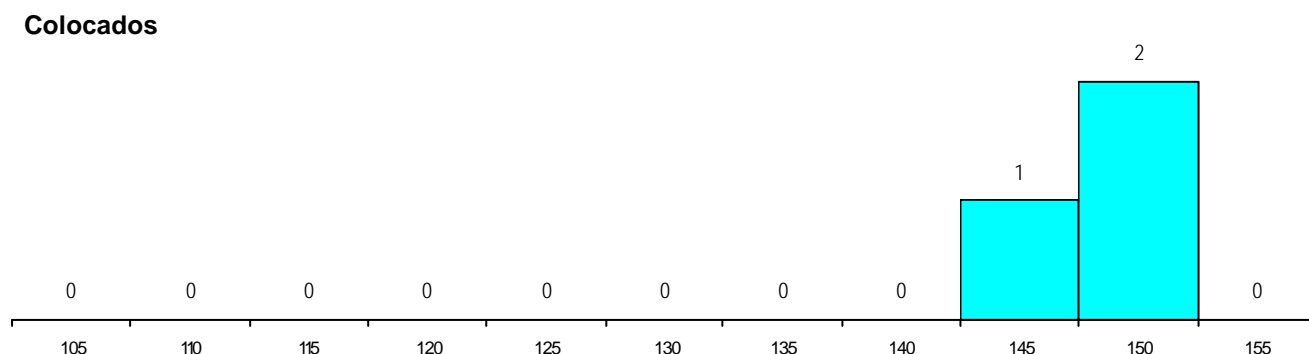
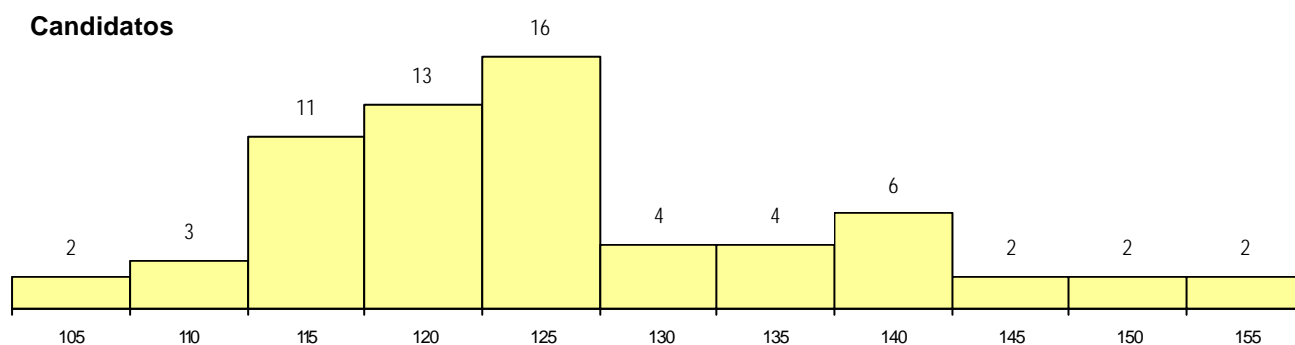
**CURSO DO 12º ANO (15 mais frequentes)**

Curso 12º ano	Cands. %	Cols. %
N062 Ciências Sociais e Humanas	11 17	0 0
N060 Ciências e Tecnologias	9 14	0 0
U220 Ens. secundário recorrente (todos	7 11	0 0
N063 Línguas e Literaturas	4 6	1 33
R810 Agrupamento 1 / geral	3 5	0 0
N972 Recorrente - Ciências Sociais e I	3 5	0 0
P381 Técnico de comunicação/marketi	3 5	0 0
N088 Acção Social	2 3	1 33
N085 Administração	2 3	0 0
P487 Técnico de secretariado	2 3	0 0
R831 Agrupamento 3 / administração	2 3	0 0
E003 3.º curso	2 3	0 0
N971 Recorrente - Ciências Socioecon	1 2	1 33
N061 Ciências Socioeconómicas	1 2	0 0
N086 Marketing	1 2	0 0

**MÉDIAS dos Colocados**

Nota de candidatura	148.7
Prova de ingresso	160.8
Média do 12º ano	140.7
Média do 10º/11º ano	140.7

**DISTRIBUIÇÕES DE NOTAS DE CANDIDATURA**



**Estabelecimento:** 1000 Universidade do Minho  
**Curso Superior:** 9193 Línguas e Culturas Orientais  
*Licenciatura*

**OPÇÃO CANDIDATURA**

Opção	Cands. %	Cols. %
1ª	7 13	1 33
2ª	10 19	1 33
3ª	10 19	0 0
4ª	14 26	1 33
5ª	6 11	0 0
6ª	6 11	0 0
<b>Total</b>	<b>53</b>	<b>3</b>

**ETAPA COLOCAÇÃO (contingente)**

Etapa Colocação	Cands. %	Cols. %	Nota
17 Geral	53 100	3 100	141.4
<b>Total</b>	<b>53</b>	<b>3</b>	

**DISTRITO/CAE DE CANDIDATURA**

Distrito Origem	Cands. %	Cols. %
Braga	36 68	3 100
Porto	9 17	0 0
Viana do Castelo	4 8	0 0
Tâmega	1 2	0 0
Vila Real	1 2	0 0
Setúbal	1 2	0 0
Bragança	1 2	0 0
<b>Total</b>	<b>53</b>	<b>3</b>

**SEXO DOS CANDIDATOS**

Sexo	Cands. %	Cols. %
Masc.	22 42	2 67
Femin.	31 58	1 33
<b>Total</b>	<b>53</b>	<b>3</b>

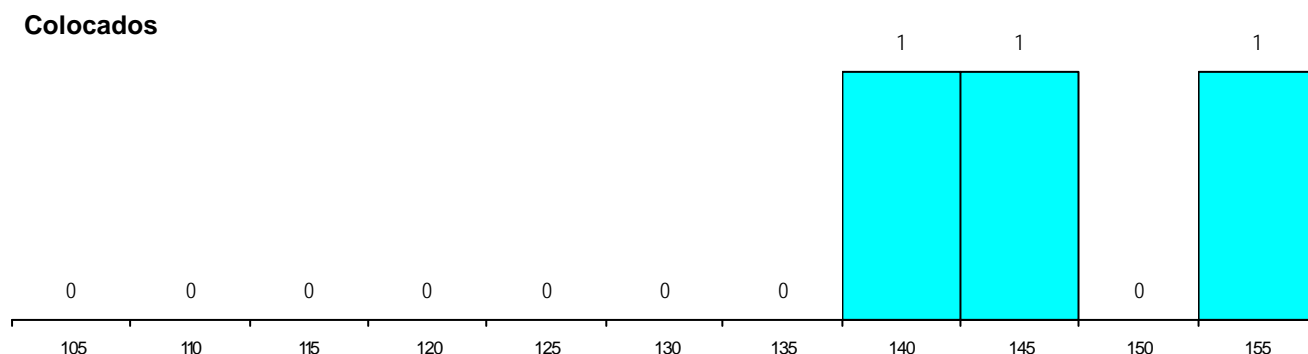
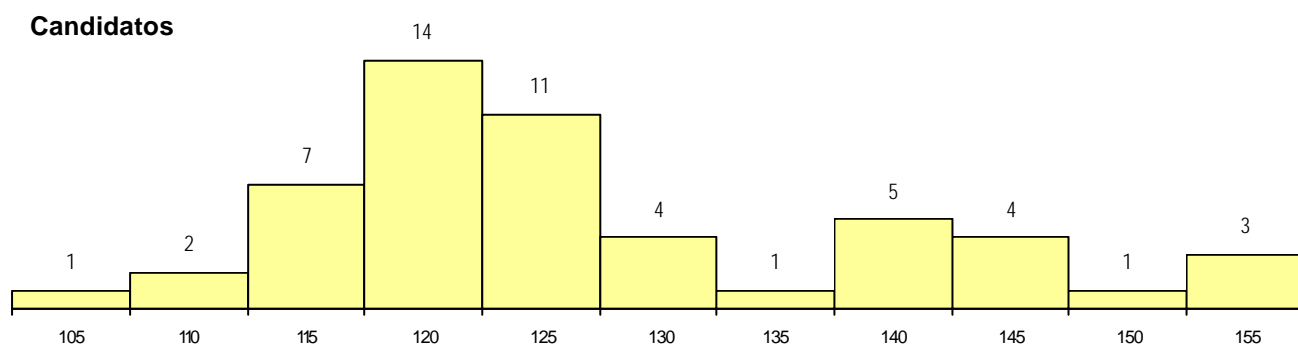
**CURSO DO 12º ANO (15 mais frequentes)**

Curso 12º ano	Cands. %	Cols. %
N062 Ciências Sociais e Humanas	12 23	1 33
N060 Ciências e Tecnologias	8 15	1 33
N063 Línguas e Literaturas	5 9	0 0
U220 Ens. secundário recorrente (todos	4 8	0 0
N088 Acção Social	3 6	0 0
N977 Recorrente - Informática	2 4	1 33
N972 Recorrente - Ciências Sociais e I	2 4	0 0
R840 Agrupamento 4 / geral	2 4	0 0
N061 Ciências Socioeconómicas	1 2	0 0
N085 Administração	1 2	0 0
N086 Marketing	1 2	0 0
N578 Informática	1 2	0 0
E001 1.º curso	1 2	0 0
N970 Recorrente - Ciências e Technolog	1 2	0 0
P433 Técnico de gestão	1 2	0 0

**MÉDIAS dos Colocados**

Nota de candidatura	146.6
Prova de ingresso	153.0
Média do 12º ano	142.3
Média do 10º/11º ano	142.3

**DISTRIBUIÇÕES DE NOTAS DE CANDIDATURA**



**Estabelecimento:** 1000 Universidade do Minho  
**Curso Superior:** 9195 Línguas e Literaturas Europeias  
*Licenciatura*

**OPÇÃO CANDIDATURA**

Opção	Cands. %	Cols. %
1ª	15 17	5 56
2ª	14 16	3 33
3ª	20 23	1 11
4ª	19 22	0 0
5ª	13 15	0 0
6ª	7 8	0 0
<b>Total</b>	<b>88</b>	<b>9</b>

**ETAPA COLOCAÇÃO (contingente)**

Etapa Colocação	Cands. %	Cols. %	Nota
17 Geral	88 100	9 100	139.2
<b>Total</b>	<b>88</b>	<b>9</b>	

**DISTRITO/CAE DE CANDIDATURA**

Distrito Origem	Cands. %	Cols. %
Braga	67 76	6 67
Porto	7 8	0 0
Tâmega	5 6	1 11
Viana do Castelo	4 5	1 11
Entre Douro e Vou	2 2	0 0
Vila Real	2 2	1 11
Leiria	1 1	0 0
<b>Total</b>	<b>88</b>	<b>9</b>

**SEXO DOS CANDIDATOS**

Sexo	Cands. %	Cols. %
Masc.	35 40	5 56
Femin.	53 60	4 44
<b>Total</b>	<b>88</b>	<b>9</b>

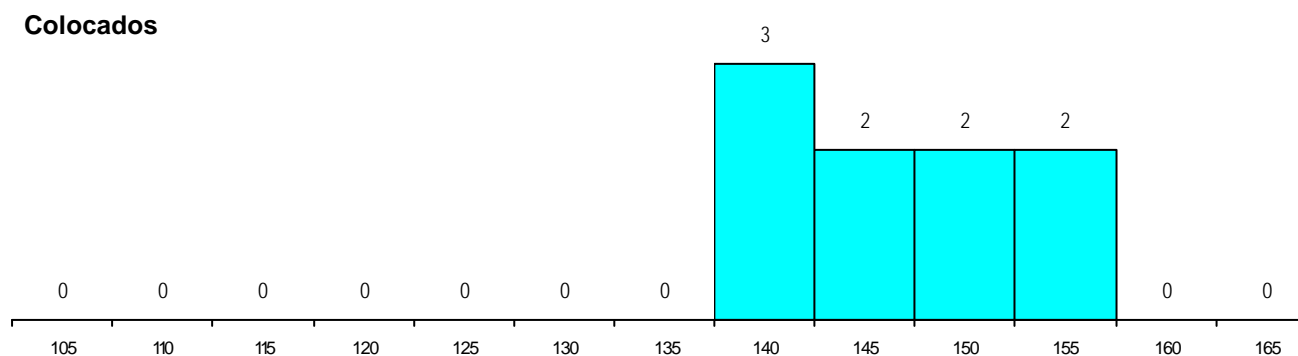
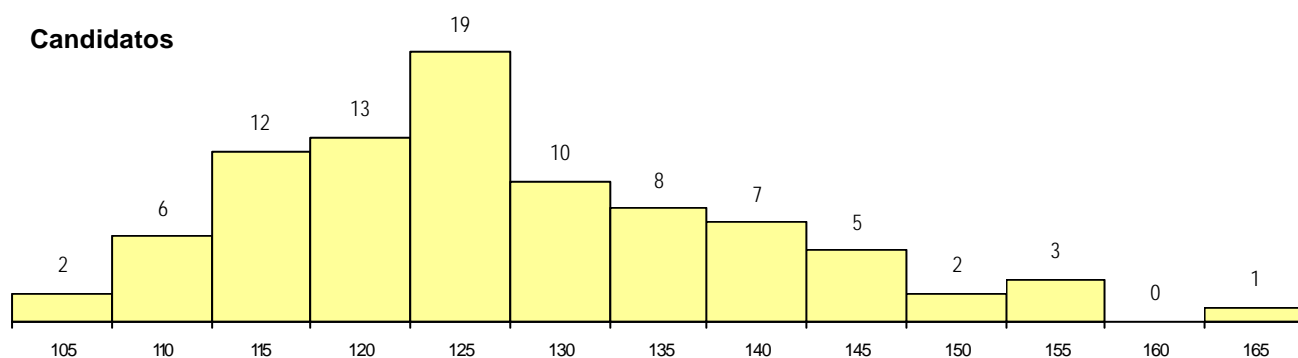
**CURSO DO 12º ANO (15 mais frequentes)**

Curso 12º ano	Cands. %	Cols. %
N062 Ciências Sociais e Humanas	21 24	2 22
N060 Ciências e Tecnologias	12 14	1 11
U220 Ens. secundário recorrente (todos	8 9	0 0
R810 Agrupamento 1 / geral	6 7	2 22
R840 Agrupamento 4 / geral	6 7	1 11
N063 Línguas e Literaturas	5 6	1 11
R831 Agrupamento 3 / administração	2 2	0 0
N970 Recorrente - Ciências e Tecnolog	2 2	0 0
N972 Recorrente - Ciências Sociais e I	2 2	0 0
P383 Técnico de mecatrónica	1 1	1 11
P502 Técnico de turismo/profissionais c	1 1	1 11
N600 Cursos Profissionais (D.L. 74/200	1 1	0 0
N089 Desporto	1 1	0 0
N088 Acção Social	1 1	0 0
N086 Marketing	1 1	0 0

**MÉDIAS dos Colocados**

Nota de candidatura	146.5
Prova de ingresso	153.1
Média do 12º ano	142.1
Média do 10º/11º ano	142.1

**DISTRIBUIÇÕES DE NOTAS DE CANDIDATURA**



**Estabelecimento:** 1000 Universidade do Minho  
**Curso Superior:** 9209 Matemática  
*Licenciatura*

**OPÇÃO CANDIDATURA**

Opção	Cands. %	Cols. %
1ª	20 10	1 6
2ª	33 17	6 35
3ª	34 17	1 6
4ª	29 15	6 35
5ª	30 15	0 0
6ª	49 25	3 18
<b>Total</b>	<b>195</b>	<b>17</b>

**ETAPA COLOCAÇÃO (contingente)**

Etapa Colocação	Cands. %	Cols. %	Nota
17 Geral	195 100	17 100	134.0
<b>Total</b>	<b>195</b>	<b>17</b>	

**DISTRITO/CAE DE CANDIDATURA**

Distrito Origem	Cands. %	Cols. %
Braga	157 81	14 82
Porto	22 11	1 6
Viana do Castelo	7 4	1 6
Vila Real	3 2	0 0
Aveiro	2 1	0 0
Tâmega	1 1	0 0
Faro	1 1	1 6
Castelo Branco	1 1	0 0
Bragança	1 1	0 0
<b>Total</b>	<b>195</b>	<b>17</b>

**SEXO DOS CANDIDATOS**

Sexo	Cands. %	Cols. %
Masc.	127 65	12 71
Femin.	68 35	5 29
<b>Total</b>	<b>195</b>	<b>17</b>

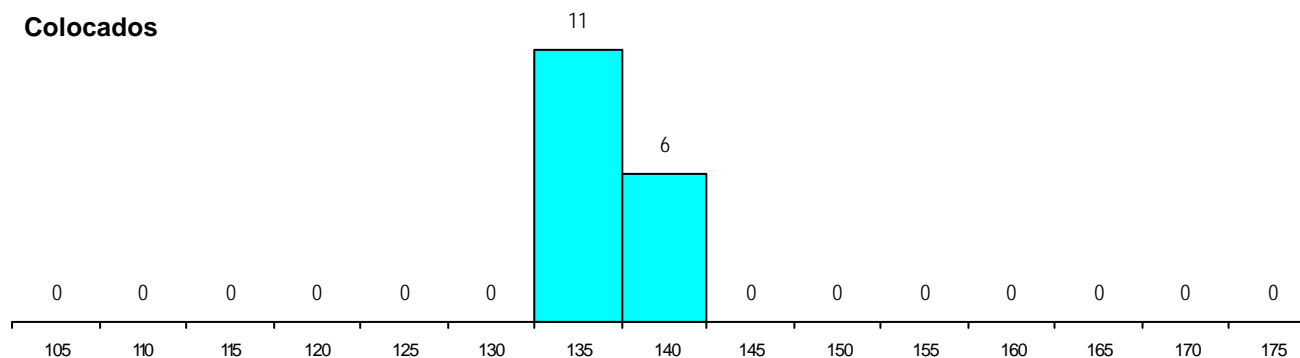
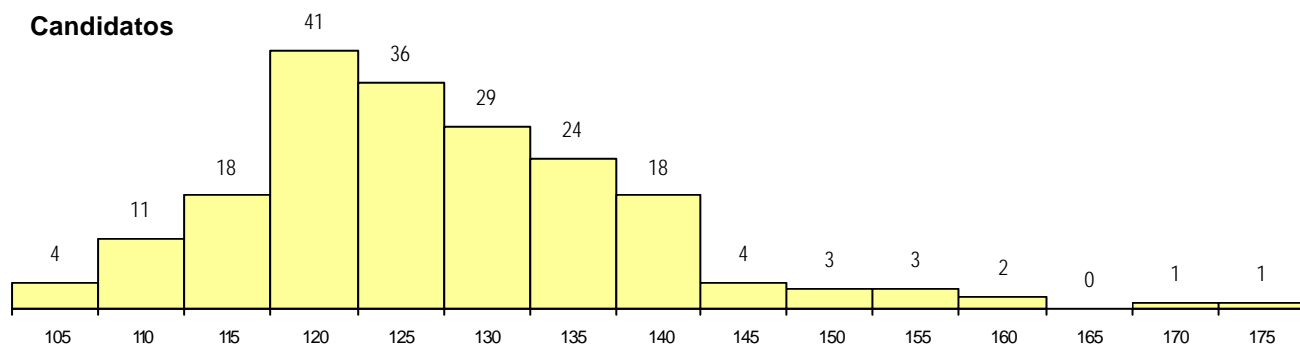
**CURSO DO 12º ANO (15 mais frequentes)**

Curso 12º ano	Cands. %	Cols. %
N060 Ciências e Tecnologias	105 54	9 53
N061 Ciências Socioeconómicas	23 12	2 12
N082 Informática	13 7	0 0
R810 Agrupamento 1 / geral	10 5	0 0
N970 Recorrente - Ciências e Tecnologias	7 4	1 6
U220 Ens. secundário recorrente (todos)	5 3	1 6
N085 Administração	4 2	0 0
N081 Electrotecnia e Electrónica	3 2	1 6
R813 Agrupamento 1 / informática	3 2	1 6
R812 Agrupamento 1 / electrotecnia/electrónica	3 2	0 0
N064 Artes Visuais	3 2	0 0
R830 Agrupamento 3 / geral	2 1	0 0
N600 Cursos Profissionais (D.L. 74/200)	1 1	1 6
Q950 Equivalências	1 1	1 6
N980 Recorrente - Administração	1 1	0 0

**MÉDIAS dos Colocados**

Nota de candidatura	136.8
Prova de ingresso	135.9
Média do 12º ano	137.4
Média do 10º/11º ano	137.4

**DISTRIBUIÇÕES DE NOTAS DE CANDIDATURA**



**Estabelecimento:** 1000 Universidade do Minho  
**Curso Superior:** 9223 Química  
*Licenciatura*

**OPÇÃO CANDIDATURA**

Opção	Cands. %	Cols. %
1ª	6 7	6 15
2ª	9 11	8 20
3ª	11 13	6 15
4ª	11 13	8 20
5ª	24 28	9 22
6ª	24 28	4 10
<b>Total</b>	<b>85</b>	<b>41</b>

**ETAPA COLOCAÇÃO (contingente)**

Etapa Colocação	Cands. %	Cols. %	Nota
17 Geral	85 100	41 100	108.8
<b>Total</b>	<b>85</b>	<b>41</b>	

**DISTRITO/CAE DE CANDIDATURA**

Distrito Origem	Cands. %	Cols. %
Braga	57 67	35 85
Viana do Castelo	7 8	2 5
Porto	5 6	2 5
Vila Real	3 4	0 0
Tâmega	2 2	0 0
Viseu	2 2	1 2
Faro	2 2	0 0
Aveiro	2 2	0 0
Santarém	1 1	0 0
Lisboa	1 1	0 0
Guarda	1 1	0 0
Coimbra	1 1	1 2
Bragança	1 1	0 0
<b>Total</b>	<b>85</b>	<b>41</b>

**SEXO DOS CANDIDATOS**

Sexo	Cands. %	Cols. %
Masc.	35 41	17 41
Femin.	50 59	24 59
<b>Total</b>	<b>85</b>	<b>41</b>

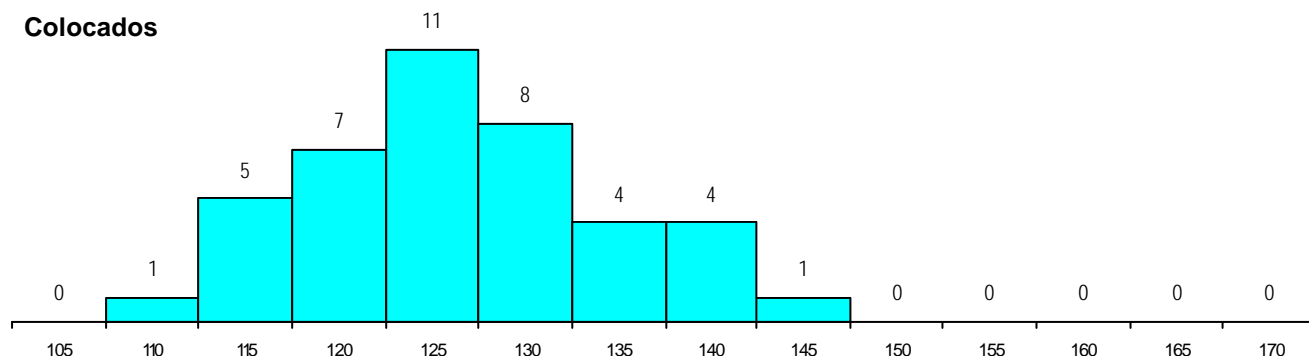
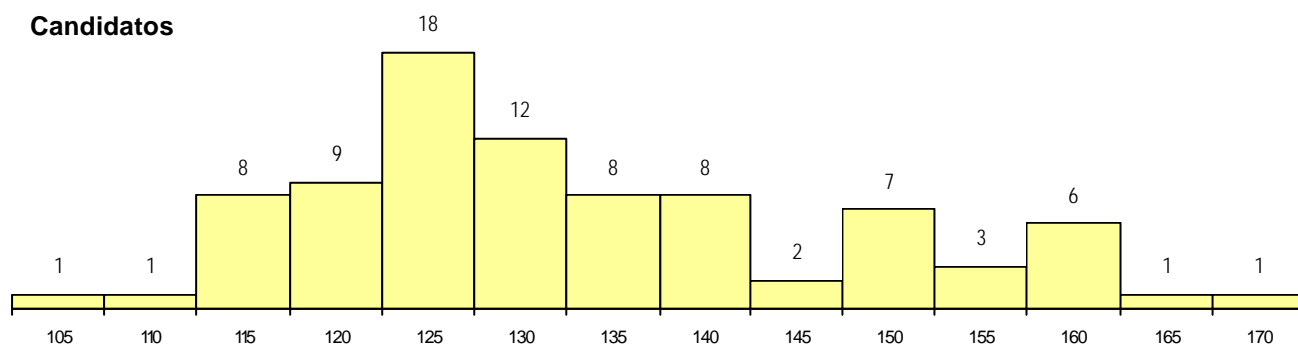
**CURSO DO 12º ANO (15 mais frequentes)**

Curso 12º ano	Cands. %	Cols. %
N060 Ciências e Tecnologias	75 88	35 85
R810 Agrupamento 1 / geral	6 7	4 10
N971 Recorrente - Ciências Socioecon	1 1	1 2
N970 Recorrente - Ciências e Technolog	1 1	1 2
U220 Ens. secundário recorrente (todos	1 1	0 0
N572 Análises Químico-Biológicas	1 1	0 0

**MÉDIAS dos Colocados**

Nota de candidatura 126.4  
 Prova de ingresso 114.5  
 Média do 12º ano 134.3  
 Média do 10º/11º ano 134.3

**DISTRIBUIÇÕES DE NOTAS DE CANDIDATURA**



**Estabelecimento:** 1000 Universidade do Minho  
**Curso Superior:** 9229 Relações Internacionais  
*Licenciatura*

**OPÇÃO CANDIDATURA**

Opção	Cands. %	Cols. %
1ª	30 18	0 0
2ª	43 25	5 71
3ª	36 21	2 29
4ª	25 15	0 0
5ª	19 11	0 0
6ª	17 10	0 0
<b>Total</b>	<b>170</b>	<b>7</b>

**ETAPA COLOCAÇÃO (contingente)**

Etapa Colocação	Cands. %	Cols. %	Nota
17 Geral	170 100	7 100	145.0
<b>Total</b>	<b>170</b>	<b>7</b>	

**DISTRITO/CAE DE CANDIDATURA**

Distrito Origem	Cands. %	Cols. %
Braga	125 74	6 86
Porto	17 10	1 14
Viana do Castelo	11 6	0 0
Vila Real	5 3	0 0
Tâmega	2 1	0 0
R. A. Madeira	2 1	0 0
Entre Douro e Vou	2 1	0 0
Coimbra	2 1	0 0
Viseu	1 1	0 0
Santarém	1 1	0 0
Lisboa	1 1	0 0
Faro	1 1	0 0
<b>Total</b>	<b>170</b>	<b>7</b>

**SEXO DOS CANDIDATOS**

Sexo	Cands. %	Cols. %
Masc.	62 36	2 29
Femin.	108 64	5 71
<b>Total</b>	<b>170</b>	<b>7</b>

**CURSO DO 12º ANO (15 mais frequentes)**

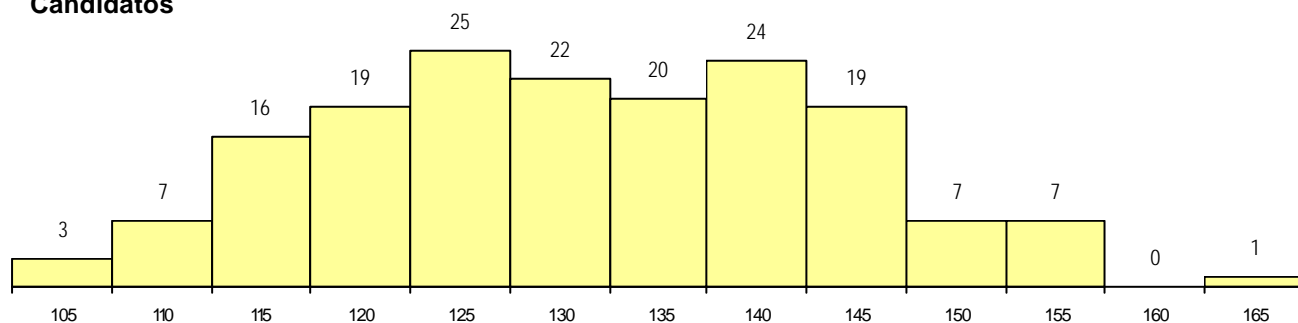
Curso 12º ano	Cands. %	Cols. %
N062 Ciências Sociais e Humanas	49 29	0 0
U220 Ens. secundário recorrente (todos	20 12	1 14
N060 Ciências e Tecnologias	20 12	1 14
N061 Ciências Socioeconómicas	11 6	1 14
N085 Administração	9 5	0 0
N972 Recorrente - Ciências Sociais e F	6 4	0 0
R830 Agrupamento 3 / geral	5 3	1 14
N970 Recorrente - Ciências e Technolog	5 3	1 14
R840 Agrupamento 4 / geral	5 3	0 0
N088 Acção Social	4 2	1 14
N063 Línguas e Literaturas	4 2	0 0
R831 Agrupamento 3 / administração	3 2	0 0
R810 Agrupamento 1 / geral	3 2	0 0
N086 Marketing	2 1	0 0
P381 Técnico de comunicação/marketi	2 1	0 0

**MÉDIAS dos Colocados**

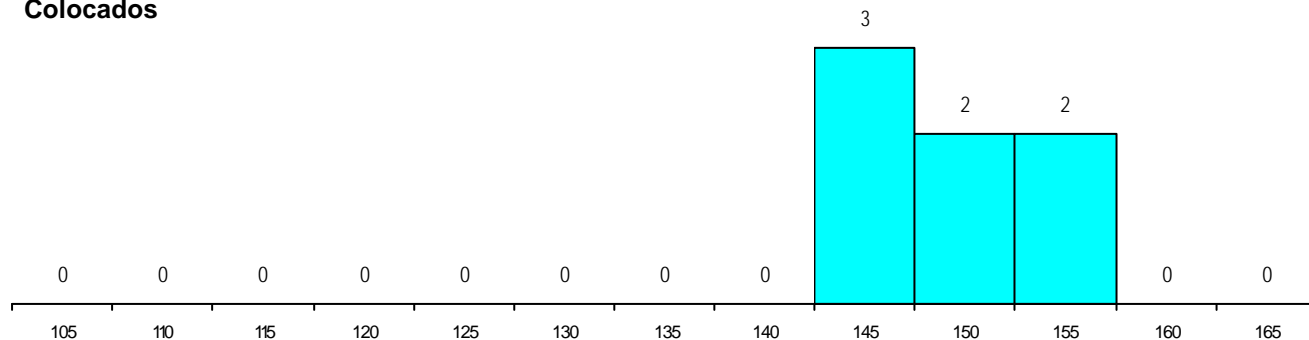
Nota de candidatura	148.9
Prova de ingresso	155.3
Média do 12º ano	144.6
Média do 10º/11º ano	144.6

**DISTRIBUIÇÕES DE NOTAS DE CANDIDATURA**

**Candidatos**



**Colocados**





**Estabelecimento:** 1000 Universidade do Minho  
**Curso Superior:** 9240 Sociologia  
*Licenciatura*

**OPÇÃO CANDIDATURA**

Opção	Cands. %	Cols. %
1ª	25 16	3 25
2ª	30 20	7 58
3ª	31 20	1 8
4ª	27 18	1 8
5ª	25 16	0 0
6ª	15 10	0 0
<b>Total</b>	<b>153</b>	<b>12</b>

**ETAPA COLOCAÇÃO (contingente)**

Etapa Colocação	Cands. %	Cols. %	Nota
17 Geral	153 100	12 100	141.6
<b>Total</b>	<b>153</b>	<b>12</b>	

**DISTRITO/CAE DE CANDIDATURA**

Distrito Origem	Cands. %	Cols. %
Braga	117 76	10 83
Porto	12 8	0 0
Viana do Castelo	10 7	1 8
Tâmega	5 3	0 0
Vila Real	5 3	1 8
Entre Douro e Vou	1 1	0 0
Viseu	1 1	0 0
Lisboa	1 1	0 0
Aveiro	1 1	0 0
<b>Total</b>	<b>153</b>	<b>12</b>

**SEXO DOS CANDIDATOS**

Sexo	Cands. %	Cols. %
Masc.	35 23	1 8
Femin.	118 77	11 92
<b>Total</b>	<b>153</b>	<b>12</b>

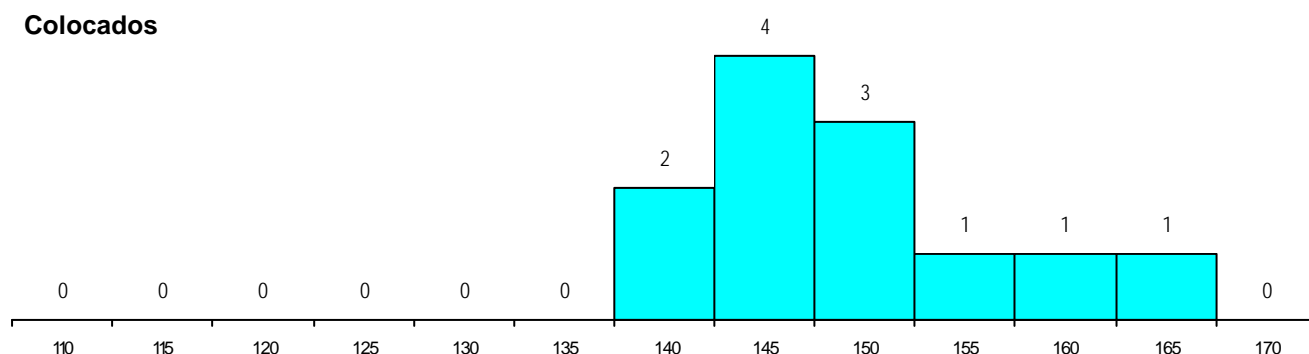
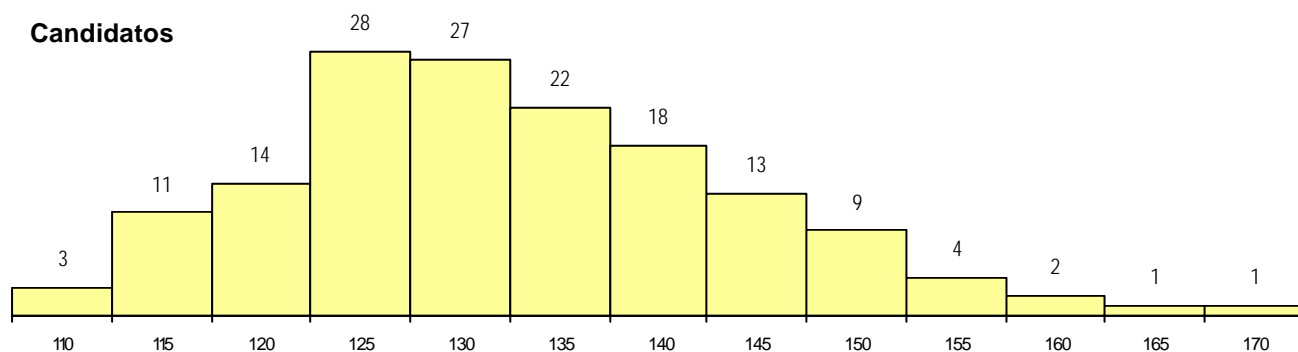
**CURSO DO 12º ANO (15 mais frequentes)**

Curso 12º ano	Cands. %	Cols. %
N062 Ciências Sociais e Humanas	48 31	3 25
U220 Ens. secundário recorrente (todos	18 12	2 17
N088 Acção Social	12 8	1 8
N060 Ciências e Tecnologias	11 7	3 25
N061 Ciências Socioeconómicas	7 5	1 8
N089 Desporto	7 5	0 0
R810 Agrupamento 1 / geral	6 4	0 0
R840 Agrupamento 4 / geral	5 3	0 0
R831 Agrupamento 3 / administração	5 3	0 0
P381 Técnico de comunicação/marketing	5 3	0 0
N972 Recorrente - Ciências Sociais e H	4 3	1 8
N970 Recorrente - Ciências e Tecnolog	3 2	0 0
P458 Animador sociocultural/assistente	3 2	0 0
N082 Informática	3 2	0 0
R830 Agrupamento 3 / geral	3 2	0 0

**MÉDIAS dos Colocados**

Nota de candidatura	149.3
Prova de ingresso	146.1
Média do 12º ano	151.5
Média do 10º/11º ano	151.5

**DISTRIBUIÇÕES DE NOTAS DE CANDIDATURA**



**Estabelecimento:** 1000 Universidade do Minho  
**Curso Superior:** 9251 Tecnologias e Sistemas de Informação  
*Licenciatura*

**OPÇÃO CANDIDATURA**

Opção	Cands. %	Cols. %
1ª	22 21	1 33
2ª	20 19	1 33
3ª	28 26	1 33
4ª	16 15	0 0
5ª	11 10	0 0
6ª	10 9	0 0
<b>Total</b>	<b>107</b>	<b>3</b>

**ETAPA COLOCAÇÃO (contingente)**

Etapa Colocação	Cands. %	Cols. %	Nota
17 Geral	107 100	3 100	140.0
<b>Total</b>	<b>107</b>	<b>3</b>	

**DISTRITO/CAE DE CANDIDATURA**

Distrito Origem	Cands. %	Cols. %
Braga	85 79	2 67
Porto	10 9	0 0
Viana do Castelo	4 4	0 0
Entre Douro e Vou	2 2	1 33
Vila Real	2 2	0 0
Tâmega	1 1	0 0
Portalegre	1 1	0 0
Lisboa	1 1	0 0
Aveiro	1 1	0 0
<b>Total</b>	<b>107</b>	<b>3</b>

**SEXO DOS CANDIDATOS**

Sexo	Cands. %	Cols. %
Masc.	93 87	3 100
Femin.	14 13	0 0
<b>Total</b>	<b>107</b>	<b>3</b>

**CURSO DO 12º ANO (15 mais frequentes)**

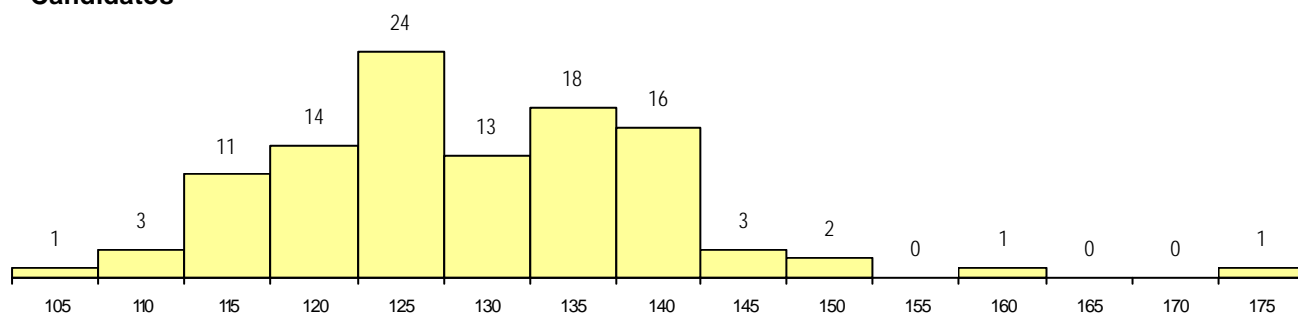
Curso 12º ano	Cands. %	Cols. %
N082 Informática	39 36	1 33
N060 Ciências e Tecnologias	35 33	0 0
R810 Agrupamento 1 / geral	5 5	0 0
N061 Ciências Socioeconómicas	4 4	0 0
R813 Agrupamento 1 / informática	4 4	0 0
P610 Cursos Educação Formação (tod	3 3	1 33
N970 Recorrente - Ciências e Technolog	3 3	0 0
R814 Agrupamento 1 / mecânica	2 2	0 0
N081 Electrotecnicia e Electrónica	2 2	0 0
R831 Agrupamento 3 / administração	2 2	0 0
N085 Administração	2 2	0 0
P383 Técnico de mecatrónica	1 1	1 33
N600 Cursos Profissionais (D.L. 74/200	1 1	0 0
P385 Técnico de electrotecnicia	1 1	0 0
P472 Técnico de informática/gestão	1 1	0 0

**MÉDIAS dos Colocados**

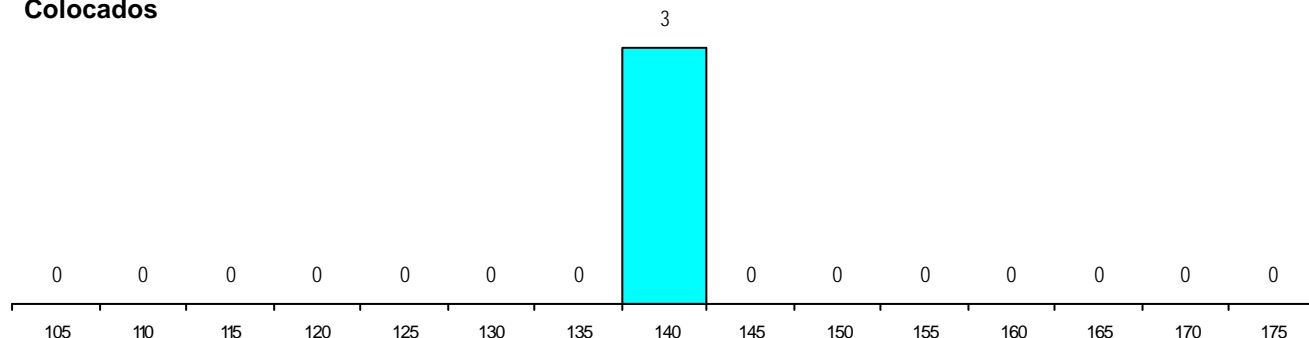
Nota de candidatura	140.9
Prova de ingresso	134.3
Média do 12º ano	145.3
Média do 10º/11º ano	145.3

**DISTRIBUIÇÕES DE NOTAS DE CANDIDATURA**

**Candidatos**



**Colocados**



**Estabelecimento:** 1000 Universidade do Minho  
**Curso Superior:** 9257 Arquitectura  
*Mestrado Integrado*

**OPÇÃO CANDIDATURA**

Opção	Cands. %	Cols. %
1ª	26 51	1 25
2ª	15 29	3 75
3ª	3 6	0 0
4ª	4 8	0 0
5ª	2 4	0 0
6ª	1 2	0 0
<b>Total</b>	<b>51</b>	<b>4</b>

**ETAPA COLOCAÇÃO (contingente)**

Etapa Colocação	Cands. %	Cols. %	Nota
17 Geral	51 100	4 100	163.0
<b>Total</b>	<b>51</b>	<b>4</b>	

**DISTRITO/CAE DE CANDIDATURA**

Distrito Origem	Cands. %	Cols. %
Braga	26 51	3 75
Porto	7 14	1 25
Tâmega	3 6	0 0
R. A. Açores	3 6	0 0
Vila Real	3 6	0 0
Viana do Castelo	2 4	0 0
Bragança	2 4	0 0
Entre Douro e Vou	1 2	0 0
Lisboa	1 2	0 0
Leiria	1 2	0 0
Faro	1 2	0 0
Aveiro	1 2	0 0
<b>Total</b>	<b>51</b>	<b>4</b>

**SEXO DOS CANDIDATOS**

Sexo	Cands. %	Cols. %
Masc.	25 49	1 25
Femin.	26 51	3 75
<b>Total</b>	<b>51</b>	<b>4</b>

**CURSO DO 12º ANO**

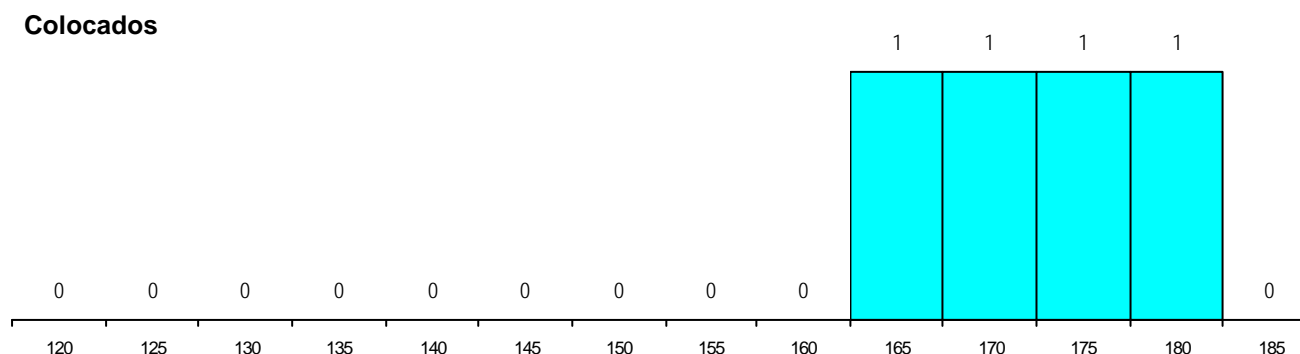
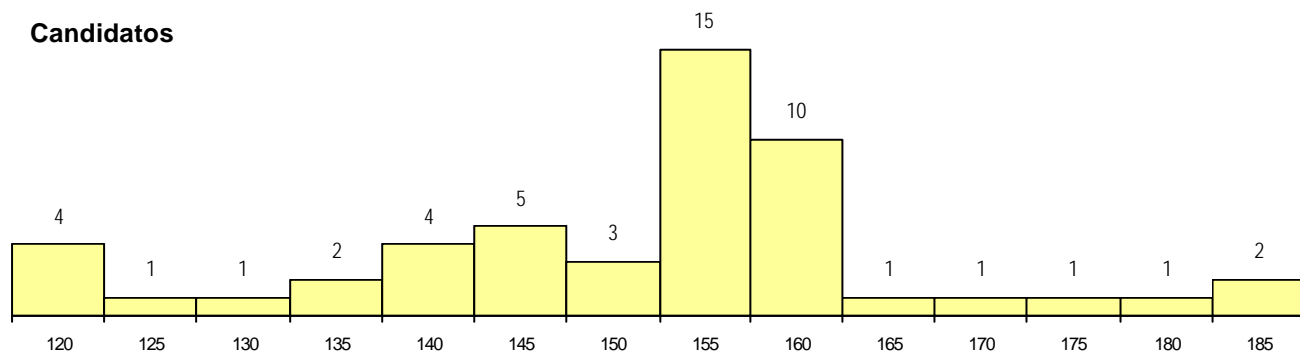
(15 mais frequentes)

Curso 12º ano	Cands. %	Cols. %
N064 Artes Visuais	36 71	1 25
N060 Ciências e Tecnologias	7 14	2 50
R820 Agrupamento 2 / geral	3 6	0 0
N072 Design de Produto	1 2	1 25
R810 Agrupamento 1 / geral	1 2	0 0
P544 Técnico de electrónica/instrument	1 2	0 0
P403 Técnico de construção civil/deser	1 2	0 0
N970 Recorrente - Ciências e Technolog	1 2	0 0

**MÉDIAS dos Colocados**

Nota de candidatura	171.5
Prova de ingresso	173.9
Média do 12º ano	170.0
Média do 10º/11º ano	170.0

**DISTRIBUIÇÕES DE NOTAS DE CANDIDATURA**



**Estabelecimento:** 1000 Universidade do Minho  
**Curso Superior:** 9353 Educação  
*Licenciatura*

**OPÇÃO CANDIDATURA**

Opção	Cands. %	Cols. %
1ª	24 20	6 86
2ª	29 25	1 14
3ª	22 19	0 0
4ª	21 18	0 0
5ª	12 10	0 0
6ª	10 8	0 0
<b>Total</b>	<b>118</b>	<b>7</b>

**ETAPA COLOCAÇÃO (contingente)**

Etapa Colocação	Cands. %	Cols. %	Nota
17 Geral	118 100	7 100	141.2
<b>Total</b>	<b>118</b>	<b>7</b>	

**DISTRITO/CAE DE CANDIDATURA**

Distrito Origem	Cands. %	Cols. %
Braga	94 80	6 86
Porto	12 10	1 14
Viana do Castelo	7 6	0 0
Tâmega	3 3	0 0
R. A. Madeira	1 1	0 0
Entre Douro e Vou	1 1	0 0
<b>Total</b>	<b>118</b>	<b>7</b>

**SEXO DOS CANDIDATOS**

Sexo	Cands. %	Cols. %
Masc.	11 9	0 0
Femin.	107 91	7 100
<b>Total</b>	<b>118</b>	<b>7</b>

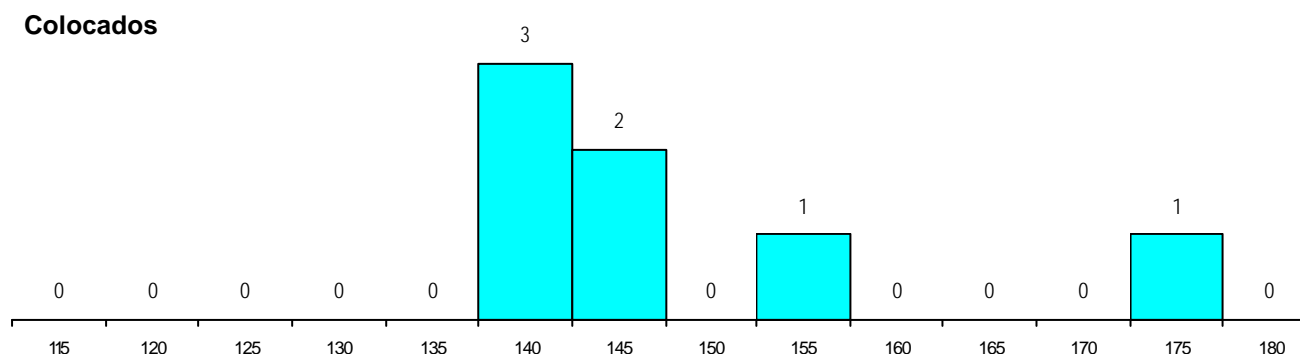
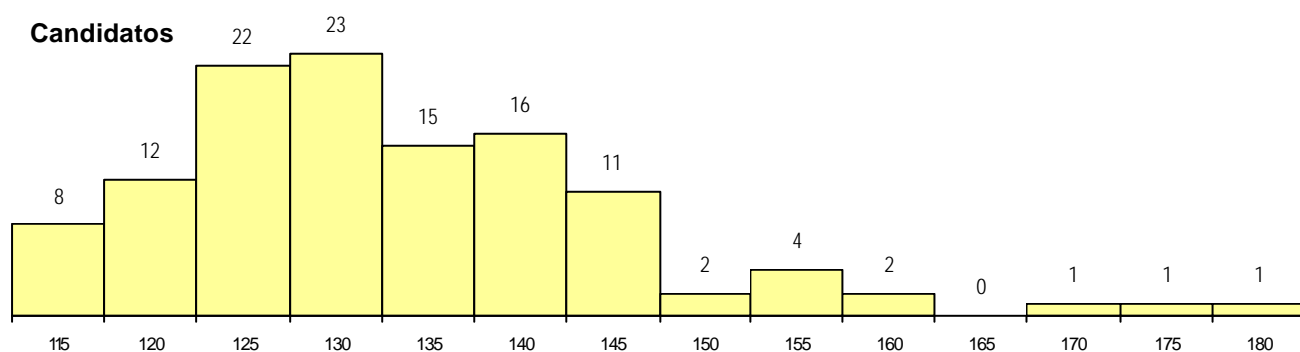
**CURSO DO 12º ANO (15 mais frequentes)**

Curso 12º ano	Cands. %	Cols. %
N062 Ciências Sociais e Humanas	37 31	0 0
N088 Acção Social	16 14	4 57
N060 Ciências e Tecnologias	7 6	0 0
P381 Técnico de comunicação/marketing	6 5	1 14
N970 Recorrente - Ciências e Tecnologias	5 4	0 0
N972 Recorrente - Ciências Sociais e Humanas	5 4	0 0
U220 Ens. secundário recorrente (todos os anos)	5 4	0 0
P458 Animador sociocultural/assistente	3 3	1 14
P487 Técnico de secretariado	3 3	0 0
R831 Agrupamento 3 / administração	3 3	0 0
R810 Agrupamento 1 / geral	3 3	0 0
N089 Desporto	3 3	0 0
P462 Técnico de animação sociocultural	2 2	0 0
R820 Agrupamento 2 / geral	2 2	0 0
R840 Agrupamento 4 / geral	2 2	0 0

**MÉDIAS dos Colocados**

Nota de candidatura	148.3
Prova de ingresso	128.7
Média do 12º ano	161.4
Média do 10º/11º ano	161.4

**DISTRIBUIÇÕES DE NOTAS DE CANDIDATURA**



**Estabelecimento:** 1000 Universidade do Minho  
**Curso Superior:** 9358 Engenharia Biológica  
*Mestrado Integrado*

**OPÇÃO CANDIDATURA**

Opção	Cands. %	Cols. %
1ª	19 36	6 75
2ª	10 19	1 13
3ª	11 21	1 13
4ª	5 9	0 0
5ª	3 6	0 0
6ª	5 9	0 0
<b>Total</b>	<b>53</b>	<b>8</b>

**ETAPA COLOCAÇÃO (contingente)**

Etapa Colocação	Cands. %	Cols. %	Nota
17 Geral	53 100	8 100	158.8
<b>Total</b>	<b>53</b>	<b>8</b>	

**DISTRITO/CAE DE CANDIDATURA**

Distrito Origem	Cands. %	Cols. %
Braga	32 60	6 75
Porto	7 13	1 13
Viana do Castelo	5 9	1 13
Vila Real	3 6	0 0
Tâmega	2 4	0 0
Setúbal	1 2	0 0
Santarém	1 2	0 0
Portalegre	1 2	0 0
Lisboa	1 2	0 0
<b>Total</b>	<b>53</b>	<b>8</b>

**SEXO DOS CANDIDATOS**

Sexo	Cands. %	Cols. %
Masc.	14 26	0 0
Femin.	39 74	8 100
<b>Total</b>	<b>53</b>	<b>8</b>

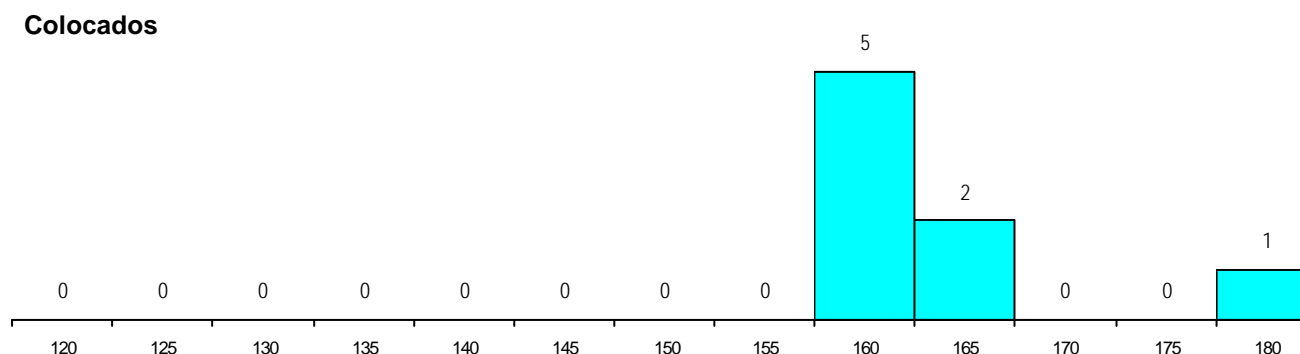
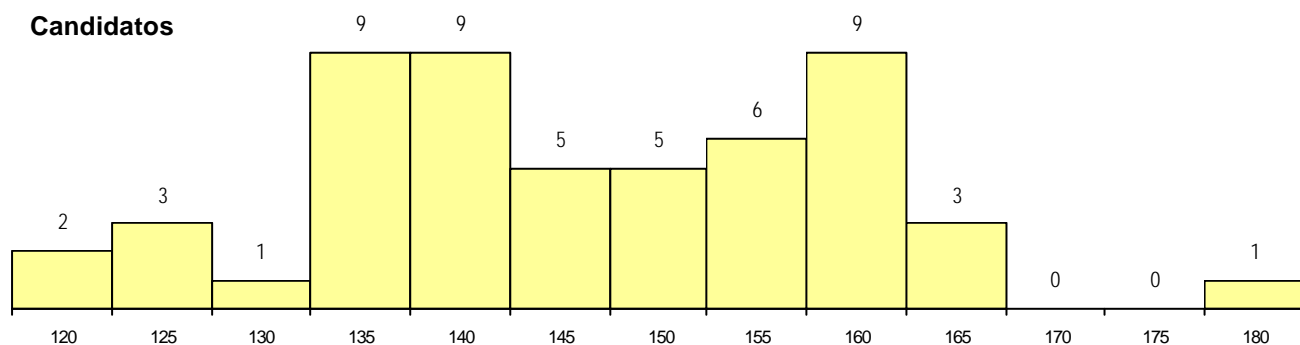
**CURSO DO 12º ANO (15 mais frequentes)**

Curso 12º ano	Cands. %	Cols. %
N060 Ciências e Tecnologias	49 92	8 100
R810 Agrupamento 1 / geral	2 4	0 0
P610 Cursos Educação Formação (tod	1 2	0 0
P427 Técnico de electrónica/hardware	1 2	0 0

**MÉDIAS dos Colocados**

Nota de candidatura 163.5  
 Prova de ingresso 168.1  
 Média do 12º ano 160.5  
 Média do 10º/11º ano 160.5

**DISTRIBUIÇÕES DE NOTAS DE CANDIDATURA**



**Estabelecimento:** 1000 Universidade do Minho  
**Curso Superior:** 9359 Engenharia Biomédica  
*Mestrado Integrado*

**OPÇÃO CANDIDATURA**

Opção	Cands. %	Cols. %
1ª	26 39	4 50
2ª	10 15	3 38
3ª	7 10	0 0
4ª	10 15	0 0
5ª	8 12	1 13
6ª	6 9	0 0
<b>Total</b>	<b>67</b>	<b>8</b>

**ETAPA COLOCAÇÃO (contingente)**

Etapa Colocação	Cands. %	Cols. %	Nota
17 Geral	67 100	8 100	179.0
<b>Total</b>	<b>67</b>	<b>8</b>	

**DISTRITO/CAE DE CANDIDATURA**

Distrito Origem	Cands. %	Cols. %
Braga	37 55	5 63
Porto	15 22	2 25
Viana do Castelo	4 6	1 13
Tâmega	3 4	0 0
Vila Real	3 4	0 0
Entre Douro e Vou	2 3	0 0
Viseu	1 1	0 0
Bragança	1 1	0 0
Aveiro	1 1	0 0
<b>Total</b>	<b>67</b>	<b>8</b>

**SEXO DOS CANDIDATOS**

Sexo	Cands. %	Cols. %
Masc.	20 30	1 13
Femin.	47 70	7 88
<b>Total</b>	<b>67</b>	<b>8</b>

**CURSO DO 12º ANO (15 mais frequentes)**

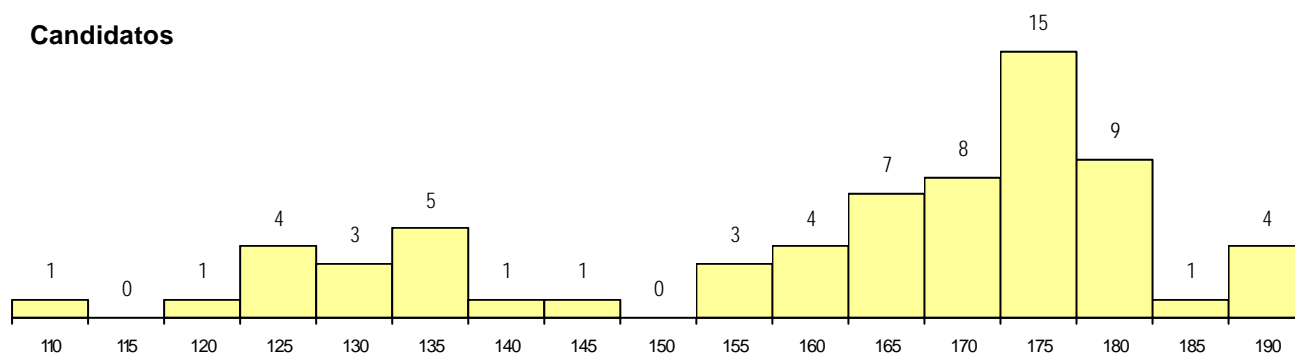
Curso 12º ano	Cands. %	Cols. %
N060 Ciências e Tecnologias	58 87	8 100
R810 Agrupamento 1 / geral	6 9	0 0
N082 Informática	2 3	0 0
P427 Técnico de electrónica/hardware	1 1	0 0

**MÉDIAS dos Colocados**

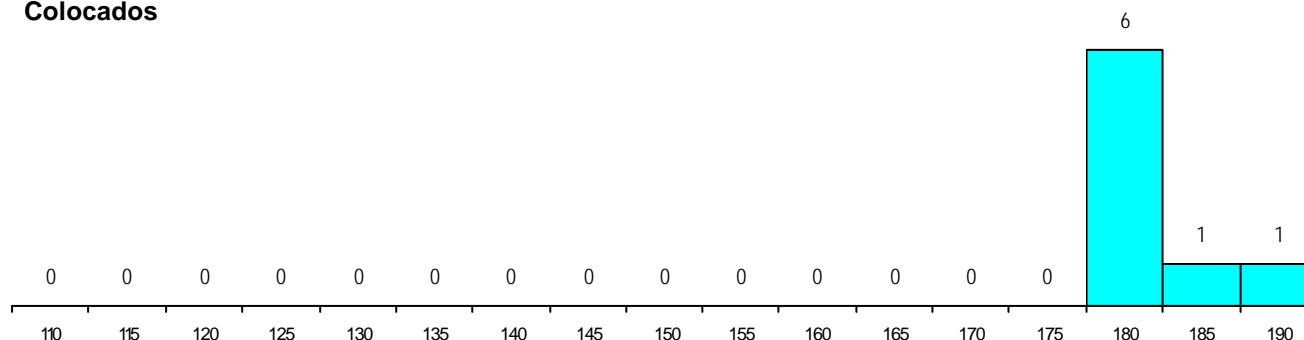
Nota de candidatura 181.6  
 Prova de ingresso 187.3  
 Média do 12º ano 177.8  
 Média do 10º/11º ano 177.8

**DISTRIBUIÇÕES DE NOTAS DE CANDIDATURA**

**Candidatos**



**Colocados**



**Estabelecimento:** 1000 Universidade do Minho  
**Curso Superior:** 9362 Engenharia de Comunicações  
*Mestrado Integrado*

**OPÇÃO CANDIDATURA**

Opção	Cands. %	Cols. %
1ª	9 13	0 0
2ª	20 28	4 100
3ª	12 17	0 0
4ª	12 17	0 0
5ª	14 20	0 0
6ª	4 6	0 0
<b>Total</b>	<b>71</b>	<b>4</b>

**ETAPA COLOCAÇÃO (contingente)**

Etapa Colocação	Cands. %	Cols. %	Nota
17 Geral	71 100	4 100	149.6
<b>Total</b>	<b>71</b>	<b>4</b>	

**DISTRITO/CAE DE CANDIDATURA**

Distrito Origem	Cands. %	Cols. %
Braga	56 79	2 50
Porto	6 8	0 0
Entre Douro e Vou	2 3	0 0
Vila Real	2 3	1 25
Viana do Castelo	2 3	0 0
Viseu	1 1	0 0
Lisboa	1 1	1 25
Leiria	1 1	0 0
<b>Total</b>	<b>71</b>	<b>4</b>

**SEXO DOS CANDIDATOS**

Sexo	Cands. %	Cols. %
Masc.	61 86	3 75
Femin.	10 14	1 25
<b>Total</b>	<b>71</b>	<b>4</b>

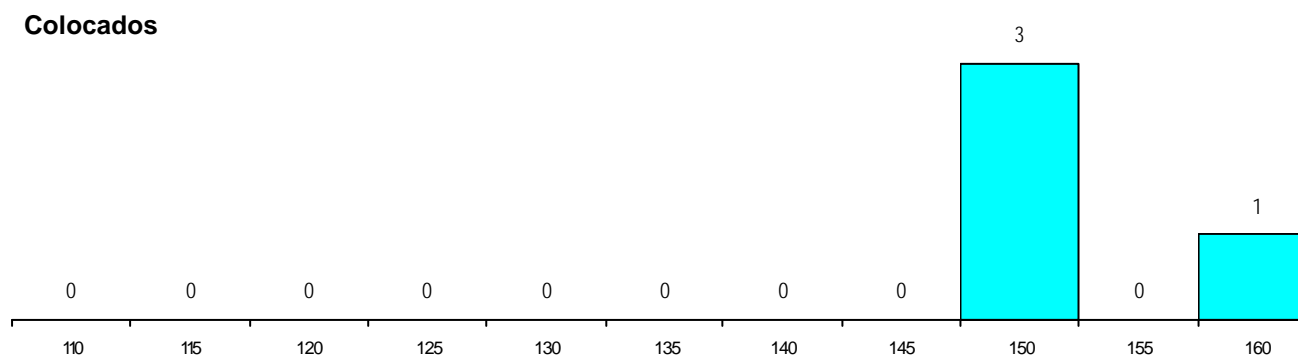
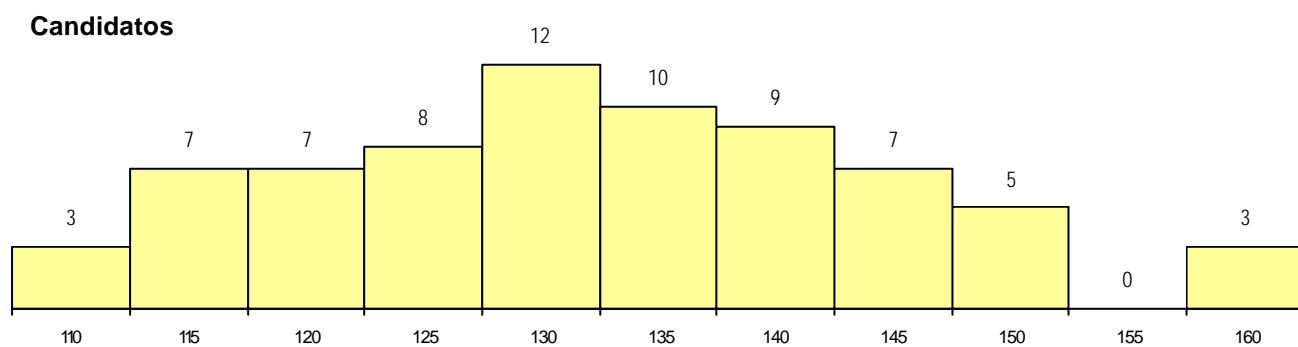
**CURSO DO 12º ANO (15 mais frequentes)**

Curso 12º ano	Cands. %	Cols. %
N060 Ciências e Tecnologias	32 45	3 75
N082 Informática	12 17	1 25
N081 Electrotecna e Electrónica	4 6	0 0
P385 Técnico de electrotecna	3 4	0 0
R810 Agrupamento 1 / geral	3 4	0 0
N970 Recorrente - Ciências e Tecnolog	3 4	0 0
R814 Agrupamento 1 / mecânica	2 3	0 0
R813 Agrupamento 1 / informática	2 3	0 0
R812 Agrupamento 1 / electrotecna/elei	2 3	0 0
N064 Artes Visuais	1 1	0 0
N598 Informática de Gestão (CH)	1 1	0 0
N980 Recorrente - Administração	1 1	0 0
P551 Técnico de informática/manutençã	1 1	0 0
R830 Agrupamento 3 / geral	1 1	0 0
P593 Técnico de gestão de sistemas in	1 1	0 0

**MÉDIAS dos Colocados**

Nota de candidatura	153.4
Prova de ingresso	161.0
Média do 12º ano	148.3
Média do 10º/11º ano	148.3

**DISTRIBUIÇÕES DE NOTAS DE CANDIDATURA**



**Estabelecimento:** 1000 Universidade do Minho  
**Curso Superior:** 9363 Engenharia de Materiais  
*Mestrado Integrado*

**OPÇÃO CANDIDATURA**

Opção	Cands. %	Cols. %
1ª	9 13	1 10
2ª	21 30	4 40
3ª	16 23	4 40
4ª	9 13	0 0
5ª	12 17	1 10
6ª	4 6	0 0
<b>Total</b>	<b>71</b>	<b>10</b>

**ETAPA COLOCAÇÃO (contingente)**

Etapa Colocação	Cands. %	Cols. %	Nota
17 Geral	71 100	10 100	137.8
<b>Total</b>	<b>71</b>	<b>10</b>	

**DISTRITO/CAE DE CANDIDATURA**

Distrito Origem	Cands. %	Cols. %
Braga	55 77	7 70
Porto	5 7	1 10
Vila Real	3 4	1 10
Tâmega	2 3	0 0
Lisboa	2 3	0 0
R. A. Madeira	1 1	0 0
Viana do Castelo	1 1	0 0
Setúbal	1 1	0 0
Santarém	1 1	1 10
<b>Total</b>	<b>71</b>	<b>10</b>

**SEXO DOS CANDIDATOS**

Sexo	Cands. %	Cols. %
Masc.	50 70	7 70
Femin.	21 30	3 30
<b>Total</b>	<b>71</b>	<b>10</b>

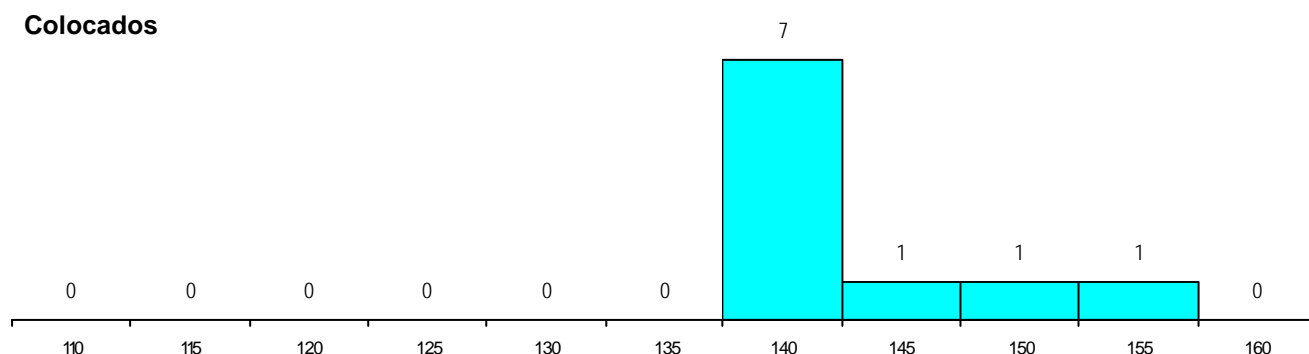
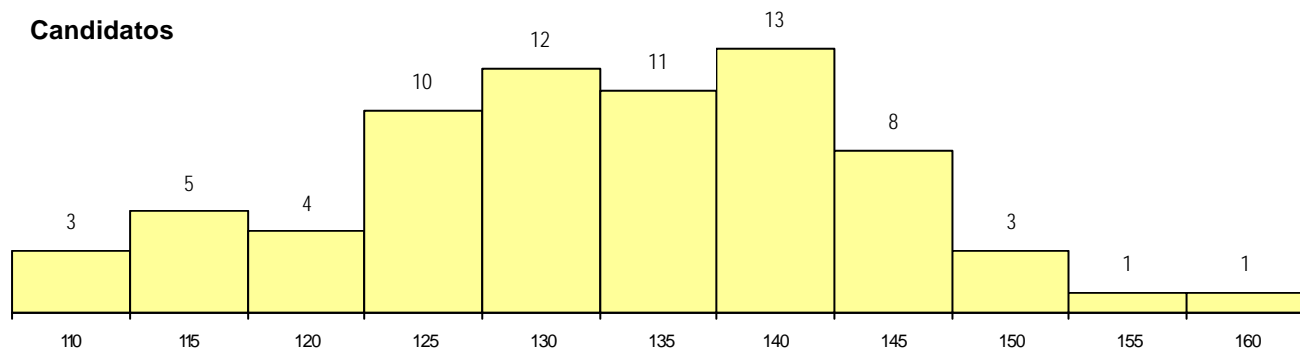
**CURSO DO 12º ANO (15 mais frequentes)**

Curso 12º ano	Cands. %	Cols. %
N060 Ciências e Tecnologias	46 65	7 70
R810 Agrupamento 1 / geral	5 7	0 0
N970 Recorrente - Ciências e Tecnolog	5 7	0 0
N082 Informática	2 3	1 10
N081 Electrotecnia e Electrónica	2 3	1 10
R814 Agrupamento 1 / mecânica	2 3	0 0
R813 Agrupamento 1 / informática	2 3	0 0
N089 Desporto	1 1	1 10
R831 Agrupamento 3 / administração	1 1	0 0
R820 Agrupamento 2 / geral	1 1	0 0
P385 Técnico de electrotecnia	1 1	0 0
N087 Ordenamento do Território e Ambi	1 1	0 0
N064 Artes Visuais	1 1	0 0
N061 Ciências Socioeconómicas	1 1	0 0

**MÉDIAS dos Colocados**

Nota de candidatura	142.4
Prova de ingresso	149.1
Média do 12º ano	137.9
Média do 10º/11º ano	137.9

**DISTRIBUIÇÕES DE NOTAS DE CANDIDATURA**





**Estabelecimento:** 1000 Universidade do Minho  
**Curso Superior:** 9364 Engenharia de Polímeros  
*Mestrado Integrado*

**OPÇÃO CANDIDATURA**

Opção	Cands. %	Cols. %
1ª	11 17	3 60
2ª	16 25	1 20
3ª	12 19	1 20
4ª	17 27	0 0
5ª	6 10	0 0
6ª	1 2	0 0
<b>Total</b>	<b>63</b>	<b>5</b>

**ETAPA COLOCAÇÃO (contingente)**

Etapa Colocação	Cands. %	Cols. %	Nota
17 Geral	63 100	5 100	140.4
<b>Total</b>	<b>63</b>	<b>5</b>	

**DISTRITO/CAE DE CANDIDATURA**

Distrito Origem	Cands. %	Cols. %
Braga	51 81	3 60
Porto	6 10	1 20
Vila Real	3 5	0 0
Tâmega	1 2	0 0
Santarém	1 2	0 0
Leiria	1 2	1 20
<b>Total</b>	<b>63</b>	<b>5</b>

**SEXO DOS CANDIDATOS**

Sexo	Cands. %	Cols. %
Masc.	42 67	4 80
Femin.	21 33	1 20
<b>Total</b>	<b>63</b>	<b>5</b>

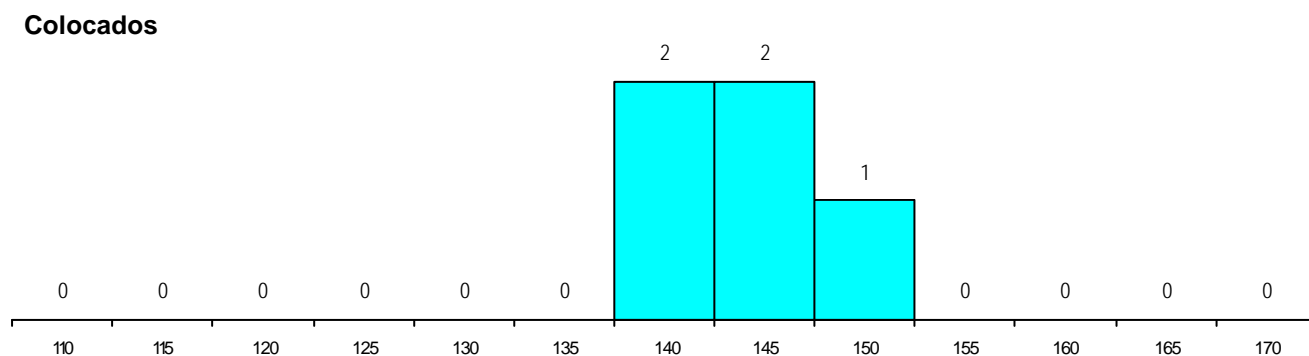
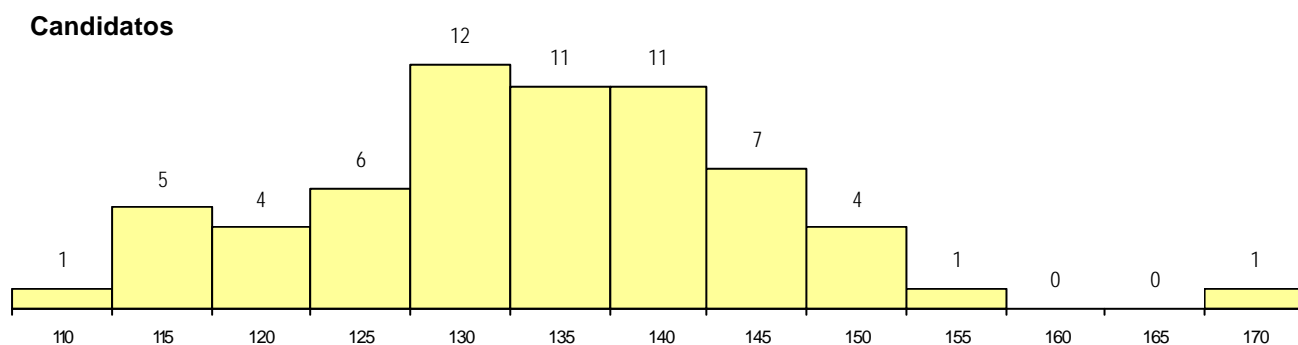
**CURSO DO 12º ANO (15 mais frequentes)**

Curso 12º ano	Cands. %	Cols. %
N060 Ciências e Tecnologias	41 65	2 40
R810 Agrupamento 1 / geral	5 8	0 0
N970 Recorrente - Ciências e Tecnolog	5 8	0 0
N061 Ciências Socioeconómicas	2 3	1 20
R814 Agrupamento 1 / mecânica	2 3	0 0
N082 Informática	2 3	0 0
N081 Electrotecnia e Electrónica	2 3	0 0
P385 Técnico de electrotecnia	1 2	1 20
N976 Recorrente - Electrotecnia e Electr	1 2	1 20
U220 Ens. secundário recorrente (todos	1 2	0 0
R812 Agrupamento 1 / electrotecnia/elei	1 2	0 0

**MÉDIAS dos Colocados**

Nota de candidatura	143.3
Prova de ingresso	136.8
Média do 12º ano	147.6
Média do 10º/11º ano	147.6

**DISTRIBUIÇÕES DE NOTAS DE CANDIDATURA**



**Estabelecimento:** 1000 Universidade do Minho  
**Curso Superior:** 9366 Engenharia Electrónica Industrial e Computadores  
*Mestrado Integrado*

**OPÇÃO CANDIDATURA**

Opção	Cands. %	Cols. %
1ª	44 45	2 100
2ª	17 18	0 0
3ª	11 11	0 0
4ª	9 9	0 0
5ª	7 7	0 0
6ª	9 9	0 0
<b>Total</b>	<b>97</b>	<b>2</b>

**ETAPA COLOCAÇÃO (contingente)**

Etapa Colocação	Cands. %	Cols. %	Nota
17 Geral	97 100	2 100	152.8
<b>Total</b>	<b>97</b>	<b>2</b>	

**DISTRITO/CAE DE CANDIDATURA**

Distrito Origem	Cands. %	Cols. %
Braga	74 76	2 100
Porto	9 9	0 0
Viana do Castelo	5 5	0 0
Tâmega	1 1	0 0
R. A. Madeira	1 1	0 0
Entre Douro e Vou	1 1	0 0
R. A. Açores	1 1	0 0
Vila Real	1 1	0 0
Santarém	1 1	0 0
Portalegre	1 1	0 0
Bragança	1 1	0 0
Aveiro	1 1	0 0
<b>Total</b>	<b>97</b>	<b>2</b>

**SEXO DOS CANDIDATOS**

Sexo	Cands. %	Cols. %
Masc.	94 97	2 100
Femin.	3 3	0 0
<b>Total</b>	<b>97</b>	<b>2</b>

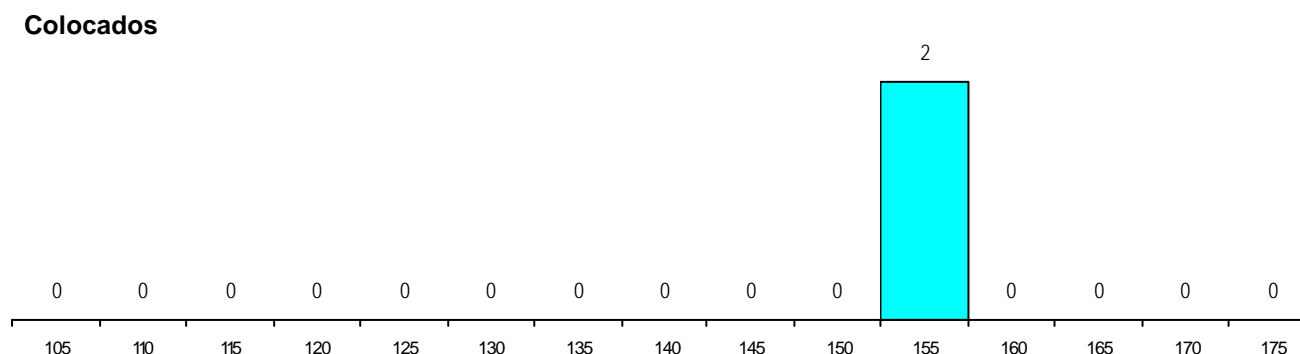
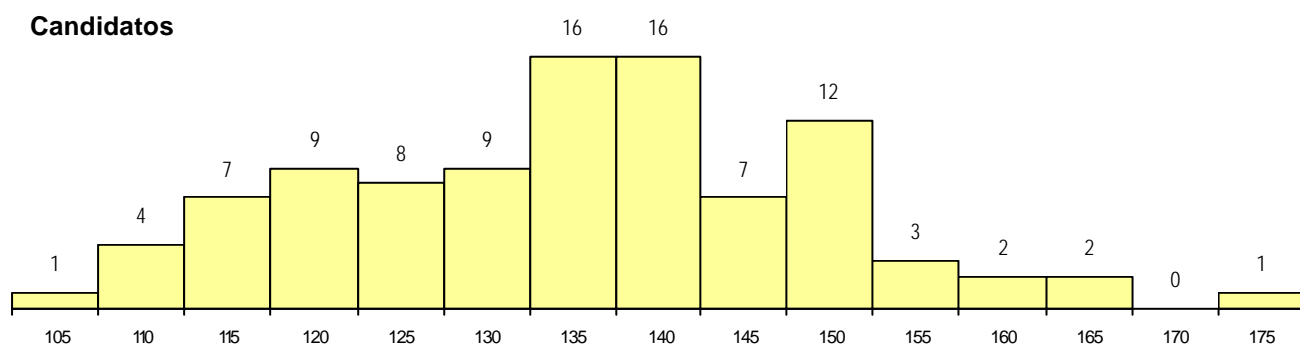
**CURSO DO 12º ANO (15 mais frequentes)**

Curso 12º ano	Cands. %	Cols. %
N060 Ciências e Tecnologias	43 44	2 100
N082 Informática	16 16	0 0
N081 Electrotecnia e Electrónica	8 8	0 0
R810 Agrupamento 1 / geral	5 5	0 0
P385 Técnico de electrotecnia	3 3	0 0
R813 Agrupamento 1 / informática	3 3	0 0
R812 Agrupamento 1 / electrotecnia/electrónica	3 3	0 0
P610 Cursos Educação Formação (todas as áreas)	2 2	0 0
N970 Recorrente - Ciências e Tecnologias	2 2	0 0
N976 Recorrente - Electrotecnia e Electrónica	2 2	0 0
P382 Técnico de instalações eléctricas	2 2	0 0
N085 Administração	1 1	0 0
P383 Técnico de mecatrónica	1 1	0 0
P593 Técnico de gestão de sistemas informáticos	1 1	0 0
U220 Ens. secundário recorrente (todas as áreas)	1 1	0 0

**MÉDIAS dos Colocados**

Nota de candidatura	152.8
Prova de ingresso	163.0
Média do 12º ano	146.0
Média do 10º/11º ano	146.0

**DISTRIBUIÇÕES DE NOTAS DE CANDIDATURA**



**Estabelecimento:** 1000 Universidade do Minho  
**Curso Superior:** 9369 Engenharia Mecânica  
*Mestrado Integrado*

**OPÇÃO CANDIDATURA**

Opção	Cands. %	Cols. %
1ª	54 39	7 50
2ª	34 24	3 21
3ª	25 18	4 29
4ª	11 8	0 0
5ª	7 5	0 0
6ª	8 6	0 0
<b>Total</b>	<b>139</b>	<b>14</b>

**ETAPA COLOCAÇÃO (contingente)**

Etapa Colocação	Cands. %	Cols. %	Nota
17 Geral	139 100	14 100	143.6
<b>Total</b>	<b>139</b>	<b>14</b>	

**DISTRITO/CAE DE CANDIDATURA**

Distrito Origem	Cands. %	Cols. %
Braga	90 65	7 50
Porto	22 16	3 21
Viana do Castelo	10 7	2 14
Tâmega	5 4	1 7
Vila Real	4 3	0 0
Aveiro	4 3	0 0
Bragança	2 1	1 7
R. A. Madeira	1 1	0 0
Santarém	1 1	0 0
<b>Total</b>	<b>139</b>	<b>14</b>

**SEXO DOS CANDIDATOS**

Sexo	Cands. %	Cols. %
Masc.	130 94	12 86
Femin.	9 6	2 14
<b>Total</b>	<b>139</b>	<b>14</b>

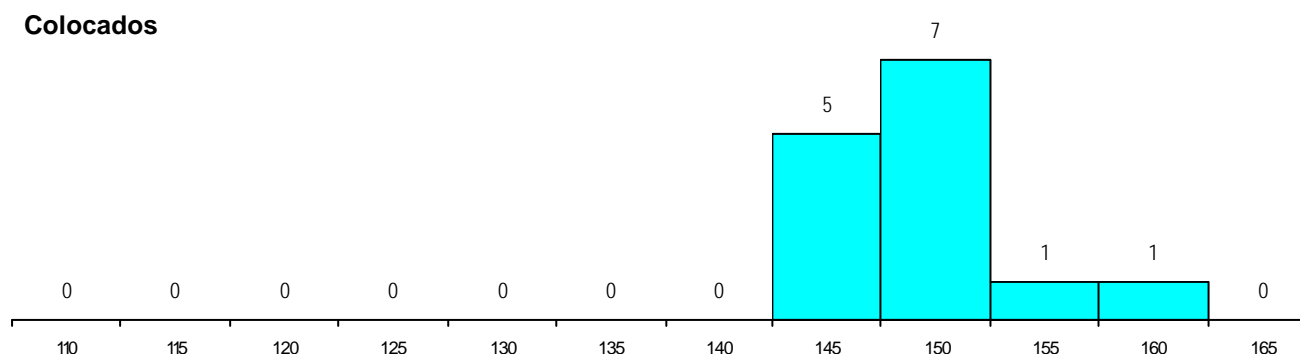
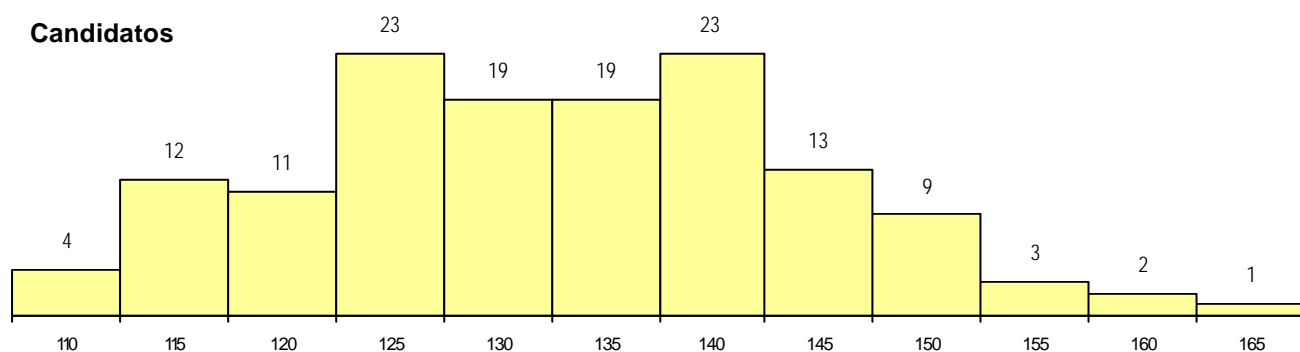
**CURSO DO 12º ANO (15 mais frequentes)**

Curso 12º ano	Cands. %	Cols. %
N060 Ciências e Tecnologias	93 67	11 79
N970 Recorrente - Ciências e Technolog	8 6	0 0
R810 Agrupamento 1 / geral	8 6	0 0
R814 Agrupamento 1 / mecânica	5 4	0 0
N670 Mecânica	2 1	1 7
P383 Técnico de mecatrónica	2 1	1 7
N064 Artes Visuais	2 1	0 0
N081 Electrotecnia e Electrónica	2 1	0 0
N082 Informática	2 1	0 0
N085 Administração	2 1	0 0
N976 Recorrente - Electrotecnia e Electr	2 1	0 0
R813 Agrupamento 1 / informática	2 1	0 0
P475 Técnico de mecânica/frio e climat	1 1	1 7
U220 Ens. secundário recorrente (todos	1 1	0 0
N600 Cursos Profissionais (D.L. 74/200	1 1	0 0

**MÉDIAS dos Colocados**

Nota de candidatura	149.2
Prova de ingresso	159.9
Média do 12º ano	142.1
Média do 10º/11º ano	142.1

**DISTRIBUIÇÕES DE NOTAS DE CANDIDATURA**



**Estabelecimento:** 1000 Universidade do Minho  
**Curso Superior:** 9381 Estatística Aplicada  
*Licenciatura*

**OPÇÃO CANDIDATURA**

Opção	Cands. %	Cols. %
1ª	4 4	0 0
2ª	15 15	3 30
3ª	18 18	3 30
4ª	25 25	3 30
5ª	16 16	1 10
6ª	21 21	0 0
<b>Total</b>	<b>99</b>	<b>10</b>

**ETAPA COLOCAÇÃO (contingente)**

Etapa Colocação	Cands. %	Cols. %	Nota
17 Geral	99 100	10 100	130.8
<b>Total</b>	<b>99</b>	<b>10</b>	

**DISTRITO/CAE DE CANDIDATURA**

Distrito Origem	Cands. %	Cols. %
Braga	86 87	10 100
Porto	7 7	0 0
Viana do Castelo	2 2	0 0
Tâmega	1 1	0 0
Santarém	1 1	0 0
Lisboa	1 1	0 0
Bragança	1 1	0 0
<b>Total</b>	<b>99</b>	<b>10</b>

**SEXO DOS CANDIDATOS**

Sexo	Cands. %	Cols. %
Masc.	60 61	6 60
Femin.	39 39	4 40
<b>Total</b>	<b>99</b>	<b>10</b>

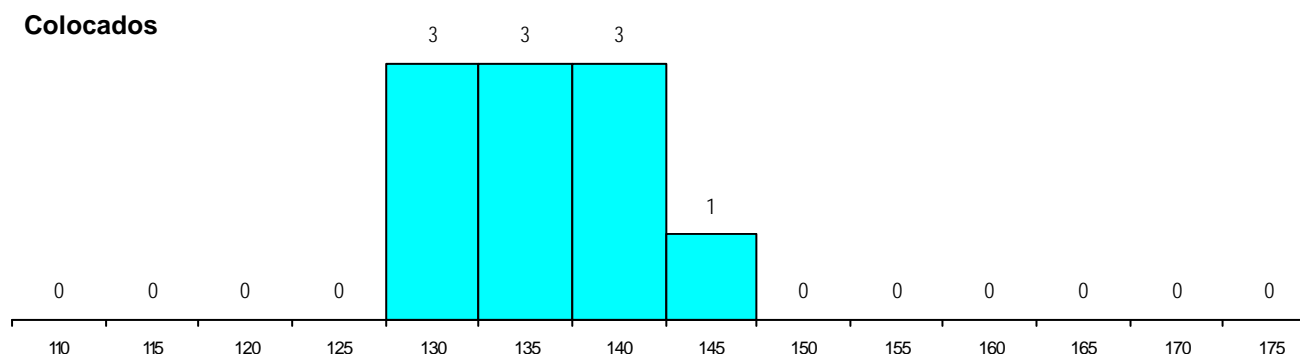
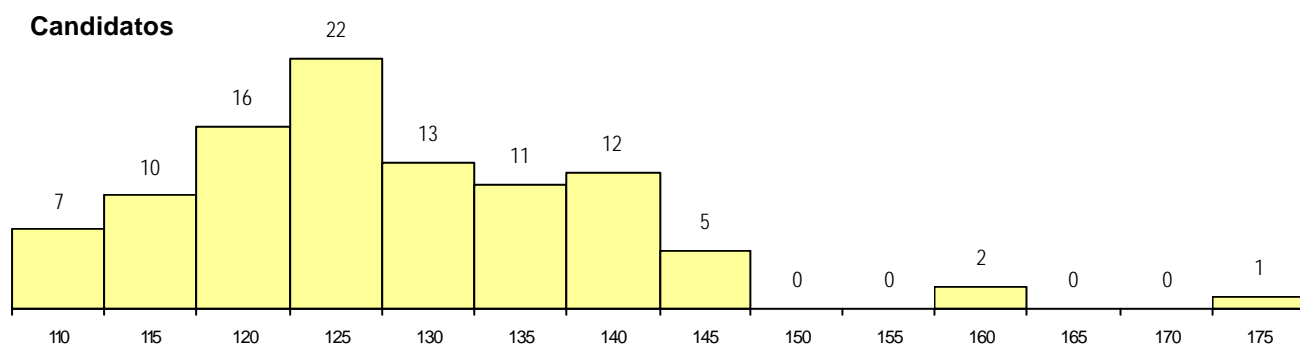
**CURSO DO 12º ANO (15 mais frequentes)**

Curso 12º ano	Cands. %	Cols. %
N060 Ciências e Tecnologias	60 61	6 60
N061 Ciências Socioeconómicas	9 9	0 0
N082 Informática	6 6	0 0
R810 Agrupamento 1 / geral	5 5	0 0
N085 Administração	4 4	1 10
N970 Recorrente - Ciências e Tecnolog	3 3	1 10
N081 Electrotecnia e Electrónica	3 3	1 10
U220 Ens. secundário recorrente (todos	2 2	0 0
N064 Artes Visuais	2 2	0 0
N980 Recorrente - Administração	1 1	1 10
Q950 Equivalências	1 1	0 0
N976 Recorrente - Electrotecnia e Electr	1 1	0 0
N971 Recorrente - Ciências Socioecon	1 1	0 0
N089 Desporto	1 1	0 0

**MÉDIAS dos Colocados**

Nota de candidatura	135.8
Prova de ingresso	135.7
Média do 12º ano	135.9
Média do 10º/11º ano	135.9

**DISTRIBUIÇÕES DE NOTAS DE CANDIDATURA**



**Estabelecimento:** 1000 Universidade do Minho  
**Curso Superior:** 9397 Ciências da Computação  
*Licenciatura*

**OPÇÃO CANDIDATURA**

Opção	Cands. %	Cols. %
1ª	20 22	1 10
2ª	32 35	6 60
3ª	16 17	1 10
4ª	6 7	1 10
5ª	15 16	0 0
6ª	3 3	1 10
<b>Total</b>	<b>92</b>	<b>10</b>

**ETAPA COLOCAÇÃO (contingente)**

Etapa Colocação	Cands. %	Cols. %	Nota
17 Geral	92 100	10 100	139.4
<b>Total</b>	<b>92</b>	<b>10</b>	

**DISTRITO/CAE DE CANDIDATURA**

Distrito Origem	Cands. %	Cols. %
Braga	74 80	7 70
Porto	8 9	0 0
Viana do Castelo	5 5	2 20
Tâmega	2 2	0 0
Entre Douro e Vou	1 1	0 0
Vila Real	1 1	0 0
Santarém	1 1	1 10
<b>Total</b>	<b>92</b>	<b>10</b>

**SEXO DOS CANDIDATOS**

Sexo	Cands. %	Cols. %
Masc.	84 91	8 80
Femin.	8 9	2 20
<b>Total</b>	<b>92</b>	<b>10</b>

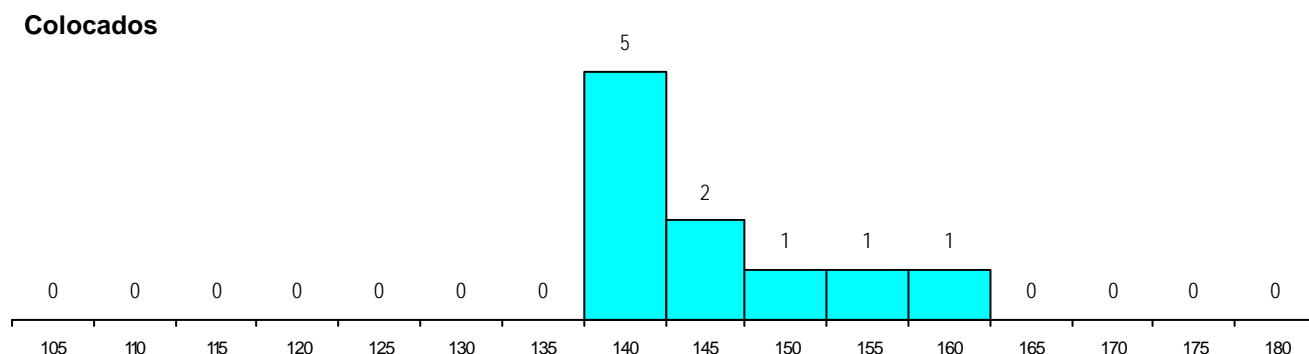
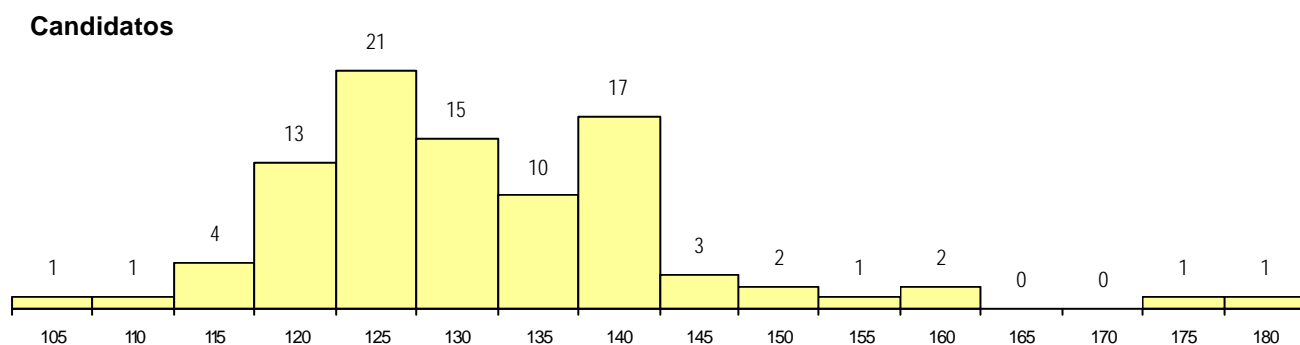
**CURSO DO 12º ANO (15 mais frequentes)**

Curso 12º ano	Cands. %	Cols. %
N060 Ciências e Tecnologias	42 46	6 60
N082 Informática	26 28	3 30
R810 Agrupamento 1 / geral	6 7	0 0
N970 Recorrente - Ciências e Tecnolog	3 3	0 0
P593 Técnico de gestão de sistemas in	2 2	1 10
N977 Recorrente - Informática	2 2	0 0
P610 Cursos Educação Formação (todr	2 2	0 0
N061 Ciências Socioeconómicas	1 1	0 0
N600 Cursos Profissionais (D.L. 74/200	1 1	0 0
N971 Recorrente - Ciências Socioecon	1 1	0 0
P385 Técnico de electrotecnicia	1 1	0 0
U220 Ens. secundário recorrente (todos	1 1	0 0
P427 Técnico de electrónica/hardware	1 1	0 0
Q950 Equivalências	1 1	0 0
R813 Agrupamento 1 / informática	1 1	0 0

**MÉDIAS dos Colocados**

Nota de candidatura	144.7
Prova de ingresso	143.9
Média do 12º ano	145.3
Média do 10º/11º ano	145.3

**DISTRIBUIÇÕES DE NOTAS DE CANDIDATURA**



**Estabelecimento:** 1000 Universidade do Minho  
**Curso Superior:** 9499 Design e Marketing de Moda  
*Licenciatura*

**OPÇÃO CANDIDATURA**

Opção	Cands. %	Cols. %
1ª	19 37	9 75
2ª	5 10	1 8
3ª	15 29	1 8
4ª	6 12	1 8
5ª	5 10	0 0
6ª	2 4	0 0
<b>Total</b>	<b>52</b>	<b>12</b>

**ETAPA COLOCAÇÃO (contingente)**

Etapa Colocação	Cands. %	Cols. %	Nota
17 Geral	52 100	12 100	134.6
<b>Total</b>	<b>52</b>	<b>12</b>	

**DISTRITO/CAE DE CANDIDATURA**

Distrito Origem	Cands. %	Cols. %
Braga	20 38	4 33
Porto	13 25	4 33
Lisboa	5 10	0 0
Tâmega	2 4	1 8
R. A. Madeira	2 4	0 0
Coimbra	2 4	1 8
Entre Douro e Vou	1 2	1 8
R. A. Açores	1 2	0 0
Vila Real	1 2	0 0
Viana do Castelo	1 2	0 0
Setúbal	1 2	1 8
Guarda	1 2	0 0
Faro	1 2	0 0
Bragança	1 2	0 0
<b>Total</b>	<b>52</b>	<b>12</b>

**SEXO DOS CANDIDATOS**

Sexo	Cands. %	Cols. %
Masc.	11 21	1 8
Femin.	41 79	11 92
<b>Total</b>	<b>52</b>	<b>12</b>

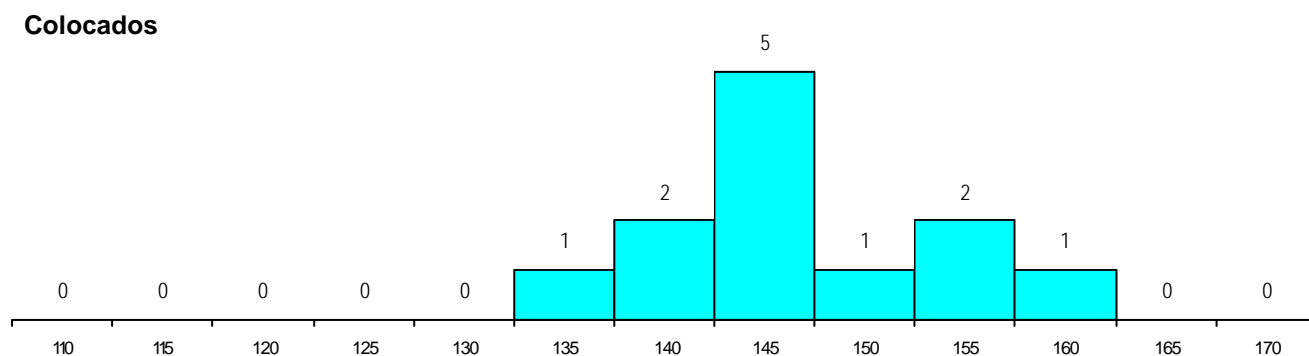
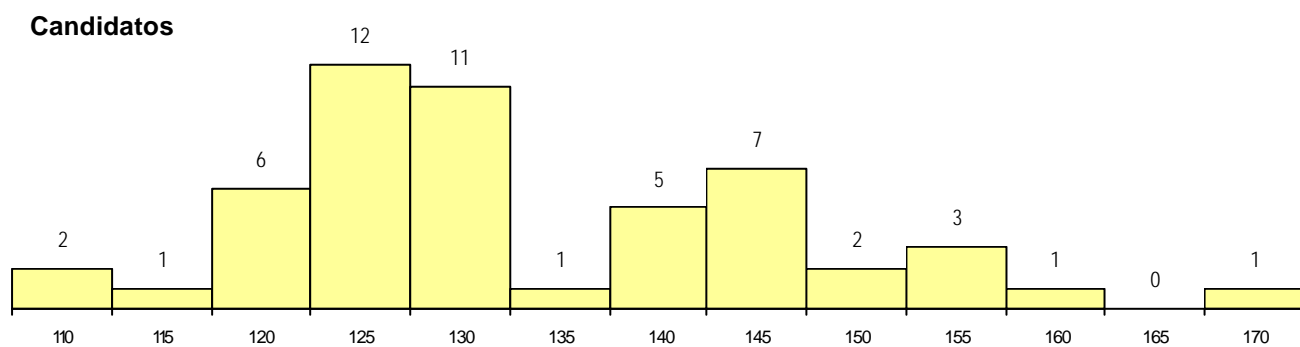
**CURSO DO 12º ANO (15 mais frequentes)**

Curso 12º ano	Cands. %	Cols. %
N064 Artes Visuais	26 50	7 58
N060 Ciências e Tecnologias	10 19	1 8
R820 Agrupamento 2 / geral	3 6	0 0
P418 Técnico de design de moda	2 4	1 8
N073 Produção Artística	2 4	1 8
R822 Agrupamento 2 / artes e ofícios	1 2	1 8
NA26 Artes e Indústrias Gráficas (VCT)	1 2	1 8
U220 Ens. secundário recorrente (todos)	1 2	0 0
R810 Agrupamento 1 / geral	1 2	0 0
P426 Técnico de estilismo industrial	1 2	0 0
P378 Técnico de desenho gráfico	1 2	0 0
N988 Recorrente - Produção Artística	1 2	0 0
N598 Informática de Gestão (CH)	1 2	0 0
N082 Informática	1 2	0 0

**MÉDIAS dos Colocados**

Nota de candidatura	146.7
Prova de ingresso	150.3
Média do 12º ano	144.3
Média do 10º/11º ano	144.3

**DISTRIBUIÇÕES DE NOTAS DE CANDIDATURA**



**Estabelecimento:** 1000 Universidade do Minho  
**Curso Superior:** 9509 Engenharia e Gestão Industrial  
*Mestrado Integrado*

**OPÇÃO CANDIDATURA**

Opção	Cands. %	Cols. %
1ª	26 33	5 71
2ª	14 18	1 14
3ª	18 23	0 0
4ª	6 8	0 0
5ª	7 9	1 14
6ª	7 9	0 0
<b>Total</b>	<b>78</b>	<b>7</b>

**ETAPA COLOCAÇÃO (contingente)**

Etapa Colocação	Cands. %	Cols. %	Nota
17 Geral	78 100	7 100	146.4
<b>Total</b>	<b>78</b>	<b>7</b>	

**DISTRITO/CAE DE CANDIDATURA**

Distrito Origem	Cands. %	Cols. %
Braga	52 67	4 57
Porto	15 19	2 29
Viana do Castelo	3 4	0 0
Tâmega	2 3	0 0
Vila Real	2 3	1 14
Viseu	1 1	0 0
Portalegre	1 1	0 0
Leiria	1 1	0 0
Faro	1 1	0 0
<b>Total</b>	<b>78</b>	<b>7</b>

**SEXO DOS CANDIDATOS**

Sexo	Cands. %	Cols. %
Masc.	55 71	4 57
Femin.	23 29	3 43
<b>Total</b>	<b>78</b>	<b>7</b>

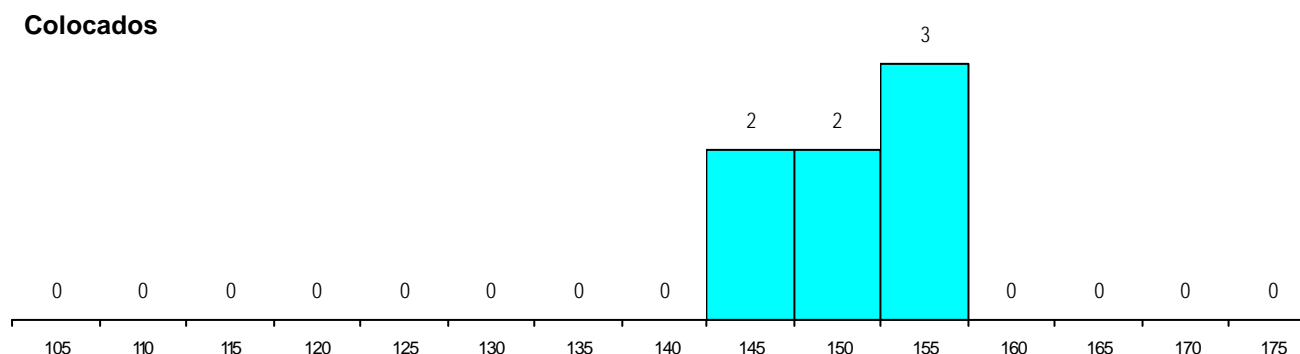
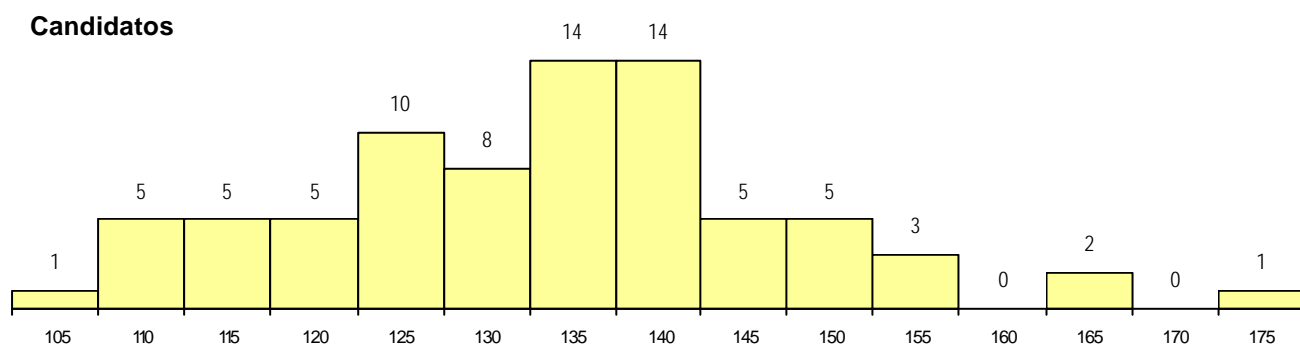
**CURSO DO 12º ANO (15 mais frequentes)**

Curso 12º ano	Cands. %	Cols. %
N060 Ciências e Tecnologias	48 62	5 71
R810 Agrupamento 1 / geral	6 8	0 0
N061 Ciências Socioeconómicas	3 4	1 14
N081 Electrotecnia e Electrónica	3 4	1 14
N082 Informática	3 4	0 0
R831 Agrupamento 3 / administração	2 3	0 0
R812 Agrupamento 1 / electrotecnia/elei	2 3	0 0
P610 Cursos Educação Formação (tod	1 1	0 0
N089 Desporto	1 1	0 0
N970 Recorrente - Ciências e Technolog	1 1	0 0
N971 Recorrente - Ciências Socioecon	1 1	0 0
P383 Técnico de mecatrónica	1 1	0 0
U220 Ens. secundário recorrente (todos	1 1	0 0
Q900 Emigrantes	1 1	0 0
R813 Agrupamento 1 / informática	1 1	0 0

**MÉDIAS dos Colocados**

Nota de candidatura	151.9
Prova de ingresso	162.1
Média do 12º ano	145.0
Média do 10º/11º ano	145.0

**DISTRIBUIÇÕES DE NOTAS DE CANDIDATURA**



**Estabelecimento:** 1000 Universidade do Minho  
**Curso Superior:** 9555 Psicologia  
*Mestrado Integrado*

**OPÇÃO CANDIDATURA**

Opção	Cands. %	Cols. %
1ª	22 34	5 42
2ª	5 8	2 17
3ª	13 20	2 17
4ª	9 14	1 8
5ª	7 11	1 8
6ª	9 14	1 8
<b>Total</b>	<b>65</b>	<b>12</b>

**ETAPA COLOCAÇÃO (contingente)**

Etapa Colocação	Cands. %	Cols. %	Nota
17 Geral	65 100	12 100	142.2
<b>Total</b>	<b>65</b>	<b>12</b>	

**DISTRITO/CAE DE CANDIDATURA**

Distrito Origem	Cands. %	Cols. %
Braga	41 63	8 67
Entre Douro e Vou	5 8	1 8
Porto	4 6	1 8
Aveiro	4 6	0 0
Viana do Castelo	3 5	1 8
Lisboa	2 3	0 0
Leiria	2 3	0 0
Tâmega	1 2	0 0
Viseu	1 2	1 8
Guarda	1 2	0 0
Bragança	1 2	0 0
<b>Total</b>	<b>65</b>	<b>12</b>

**SEXO DOS CANDIDATOS**

Sexo	Cands. %	Cols. %
Masc.	10 15	2 17
Femin.	55 85	10 83
<b>Total</b>	<b>65</b>	<b>12</b>

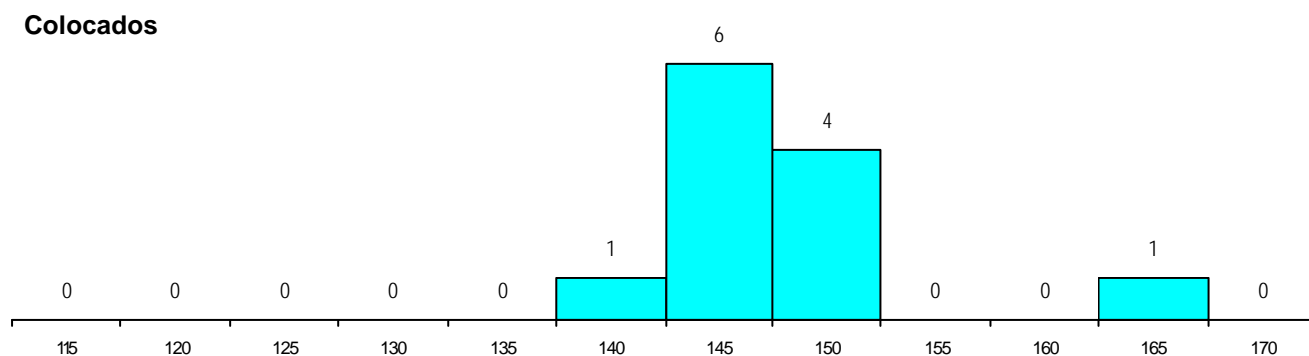
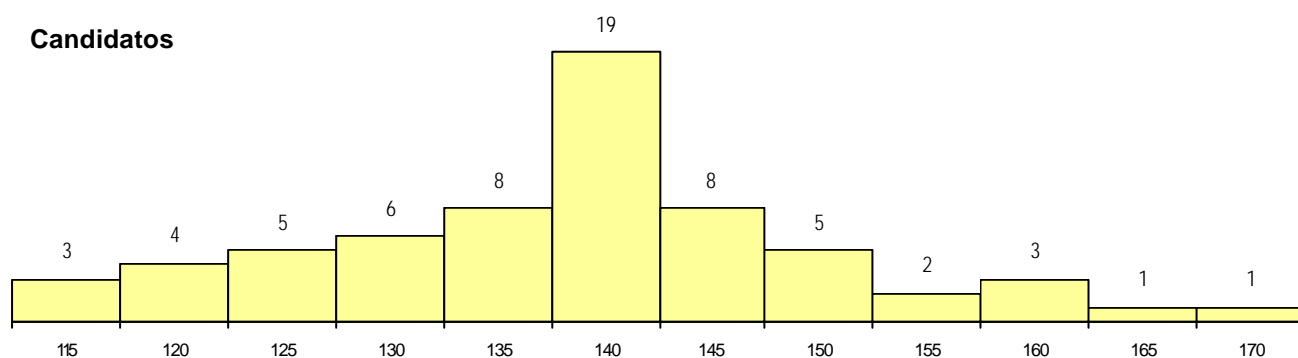
**CURSO DO 12º ANO (15 mais frequentes)**

Curso 12º ano	Cands. %	Cols. %
N060 Ciências e Tecnologias	46 71	8 67
U220 Ens. secundário recorrente (todos	5 8	1 8
R810 Agrupamento 1 / geral	5 8	1 8
N089 Desporto	2 3	1 8
N970 Recorrente - Ciências e Tecnolog	2 3	0 0
P430 Técnico de electrónica/comando	1 2	1 8
P472 Técnico de informática/gestão	1 2	0 0
N085 Administração	1 2	0 0
N064 Artes Visuais	1 2	0 0
N061 Ciências Socioeconómicas	1 2	0 0

**MÉDIAS dos Colocados**

Nota de candidatura	148.0
Prova de ingresso	146.0
Média do 12º ano	149.4
Média do 10º/11º ano	149.4

**DISTRIBUIÇÕES DE NOTAS DE CANDIDATURA**





**Estabelecimento:** 1000 Universidade do Minho  
**Curso Superior:** 9688 Biologia Aplicada  
*Licenciatura*

**OPÇÃO CANDIDATURA**

Opção	Cands. %	Cols. %
1ª	9 20	4 40
2ª	7 16	2 20
3ª	10 22	3 30
4ª	8 18	1 10
5ª	5 11	0 0
6ª	6 13	0 0
<b>Total</b>	<b>45</b>	<b>10</b>

**ETAPA COLOCAÇÃO (contingente)**

Etapa Colocação	Cands. %	Cols. %	Nota
17 Geral	45 100	10 100	134.8
<b>Total</b>	<b>45</b>	<b>10</b>	

**DISTRITO/CAE DE CANDIDATURA**

Distrito Origem	Cands. %	Cols. %
Braga	33 73	6 60
Porto	5 11	1 10
Viana do Castelo	2 4	1 10
Tâmega	1 2	0 0
Vila Real	1 2	1 10
Santarém	1 2	0 0
Beja	1 2	1 10
Aveiro	1 2	0 0
<b>Total</b>	<b>45</b>	<b>10</b>

**SEXO DOS CANDIDATOS**

Sexo	Cands. %	Cols. %
Masc.	14 31	3 30
Femin.	31 69	7 70
<b>Total</b>	<b>45</b>	<b>10</b>

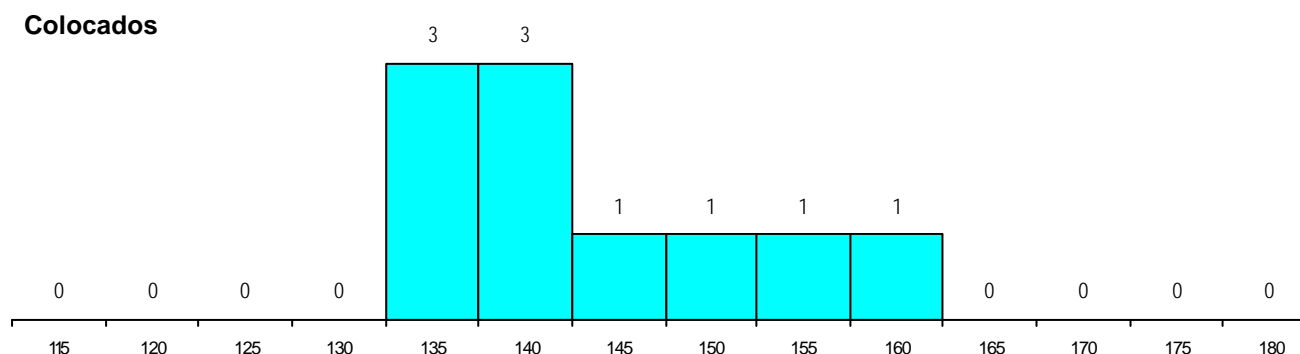
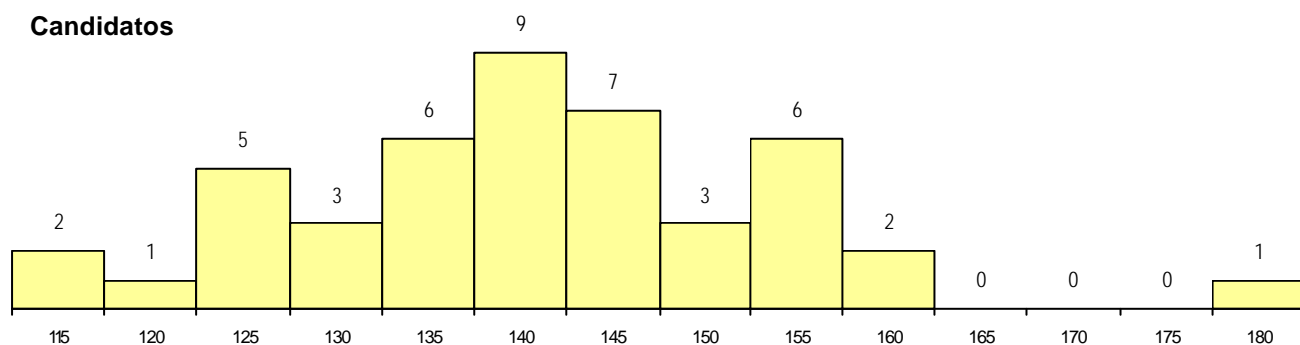
**CURSO DO 12º ANO (15 mais frequentes)**

Curso 12º ano	Cands. %	Cols. %
N060 Ciências e Tecnologias	33 73	8 80
N970 Recorrente - Ciências e Technolog	4 9	2 20
R810 Agrupamento 1 / geral	4 9	0 0
U220 Ens. secundário recorrente (todos	2 4	0 0
Q950 Equivalências	1 2	0 0
P430 Técnico de electrónica/comando	1 2	0 0

**MÉDIAS dos Colocados**

Nota de candidatura 144.0  
 Prova de ingresso 133.9  
 Média do 12º ano 150.8  
 Média do 10º/11º ano 150.8

**DISTRIBUIÇÕES DE NOTAS DE CANDIDATURA**



**Estabelecimento:** 1000 Universidade do Minho  
**Curso Superior:** 9689 Biologia-Geologia  
*Licenciatura*

**OPÇÃO CANDIDATURA**

Opção	Cands. %	Cols. %
1ª	11 21	2 40
2ª	11 21	1 20
3ª	10 19	2 40
4ª	5 9	0 0
5ª	5 9	0 0
6ª	11 21	0 0
<b>Total</b>	<b>53</b>	<b>5</b>

**ETAPA COLOCAÇÃO (contingente)**

Etapa Colocação	Cands. %	Cols. %	Nota
17 Geral	53 100	5 100	139.4
<b>Total</b>	<b>53</b>	<b>5</b>	

**DISTRITO/CAE DE CANDIDATURA**

Distrito Origem	Cands. %	Cols. %
Braga	37 70	3 60
Porto	9 17	1 20
Viana do Castelo	2 4	0 0
Aveiro	2 4	1 20
Vila Real	1 2	0 0
Santarém	1 2	0 0
Lisboa	1 2	0 0
<b>Total</b>	<b>53</b>	<b>5</b>

**SEXO DOS CANDIDATOS**

Sexo	Cands. %	Cols. %
Masc.	23 43	2 40
Femin.	30 57	3 60
<b>Total</b>	<b>53</b>	<b>5</b>

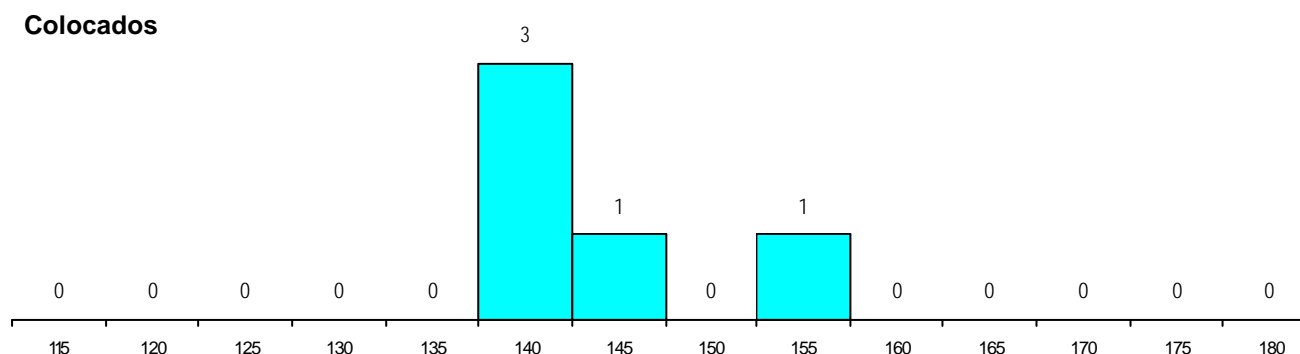
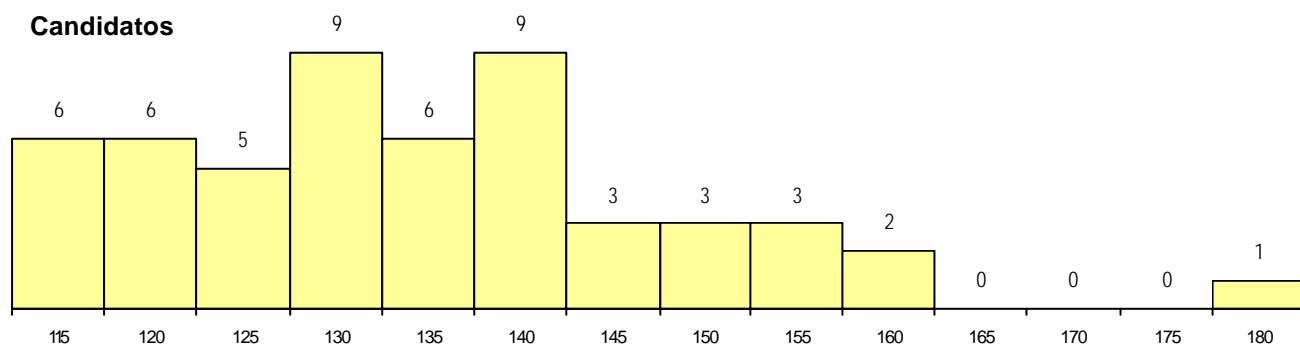
**CURSO DO 12º ANO (15 mais frequentes)**

Curso 12º ano	Cands. %	Cols. %
N060 Ciências e Tecnologias	36 68	5 100
U220 Ens. secundário recorrente (todos	6 11	0 0
R810 Agrupamento 1 / geral	6 11	0 0
N970 Recorrente - Ciências e Tecnolog	2 4	0 0
Q950 Equivalências	1 2	0 0
P316 Técnico de controlo de qualidade	1 2	0 0
N089 Desporto	1 2	0 0

**MÉDIAS dos Colocados**

Nota de candidatura	143.6
Prova de ingresso	137.8
Média do 12º ano	147.4
Média do 10º/11º ano	147.4

**DISTRIBUIÇÕES DE NOTAS DE CANDIDATURA**



**Estabelecimento:** 1000 Universidade do Minho  
**Curso Superior:** 9785 Negócios Internacionais  
*Licenciatura*

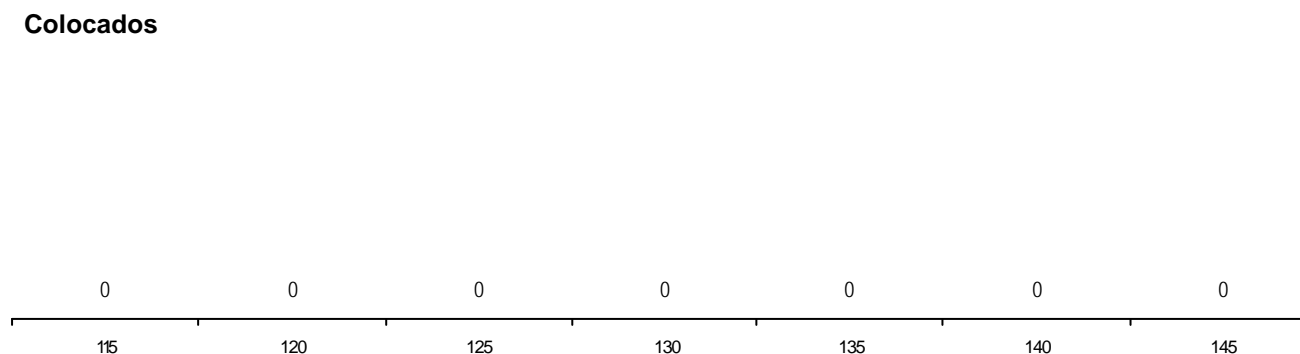
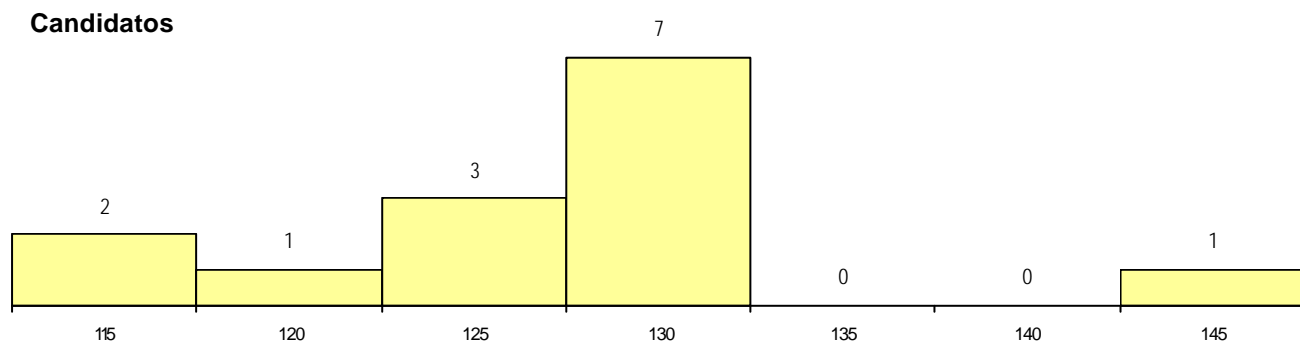
OPÇÃO CANDIDATURA			ETAPA COLOCAÇÃO (contingente)				DISTRITO/CAE DE CANDIDATURA				
Opção	Cands. %	Cols. %	Etapa Colocação	Cands. %	Cols. %	Nota	Distrito Origem	Cands. %	Cols. %		
1ª	7	50	0	17 Geral	14	100	0	Braga	11	79	0
3ª	3	21	0	<b>Total</b>	14		0	Porto	3	21	0
4ª	2	14	0					<b>Total</b>	14		0
5ª	1	7	0								
6ª	1	7	0								
<b>Total</b>	14		0								

SEXO DOS CANDIDATOS			CURSO DO 12º ANO (15 mais frequentes)				
Sexo	Cands. %	Cols. %	Curso 12º ano	Cands. %	Cols. %		
Masc.	9	64	0	N061 Ciências Socioeconómicas	8	57	0
Femin.	5	36	0	R840 Agrupamento 4 / geral	1	7	0
<b>Total</b>	14		0	R830 Agrupamento 3 / geral	1	7	0
				R810 Agrupamento 1 / geral	1	7	0
				N971 Recorrente - Ciências Socioecon	1	7	0
				N970 Recorrente - Ciências e Tecnolog	1	7	0
				N060 Ciências e Tecnologias	1	7	0

**MÉDIAS dos Colocados**

Nota de candidatura  
 Prova de ingresso  
 Média do 12º ano  
 Média do 10º/11º ano

**DISTRIBUIÇÕES DE NOTAS DE CANDIDATURA**



**Estabelecimento:** 1000 Universidade do Minho  
**Curso Superior:** 9813 Medicina  
*Mestrado Integrado*

**OPÇÃO CANDIDATURA**

Opção	Cands. %	Cols. %
1ª	67 28	0 0
2ª	46 19	0 0
3ª	39 16	1 100
4ª	36 15	0 0
5ª	32 13	0 0
6ª	23 9	0 0
<b>Total</b>	<b>243</b>	<b>1</b>

**ETAPA COLOCAÇÃO (contingente)**

Etapa Colocação	Cands. %	Cols. %	Nota
17 Geral	243 100	1 100	185.5
<b>Total</b>	<b>243</b>	<b>1</b>	

**DISTRITO/CAE DE CANDIDATURA**

Distrito Origem	Cands. %	Cols. %
Braga	64 26	0 0
Porto	54 22	0 0
Lisboa	23 9	0 0
Viana do Castelo	13 5	0 0
Entre Douro e Vou	12 5	0 0
Viseu	11 5	0 0
R. A. Madeira	9 4	0 0
Tâmega	8 3	1 100
Vila Real	7 3	0 0
Castelo Branco	7 3	0 0
Setúbal	6 2	0 0
Coimbra	6 2	0 0
Leiria	5 2	0 0
Aveiro	5 2	0 0
Santarém	5 2	0 0
R. A. Açores	3 1	0 0
Bragança	2 1	0 0
Faro	1 0	0 0
Beja	1 0	0 0
Guarda	1 0	0 0
<b>Total</b>	<b>243</b>	<b>1</b>

**SEXO DOS CANDIDATOS**

Sexo	Cands. %	Cols. %
Masc.	53 22	1 100
Femin.	190 78	0 0
<b>Total</b>	<b>243</b>	<b>1</b>

**CURSO DO 12º ANO (15 mais frequentes)**

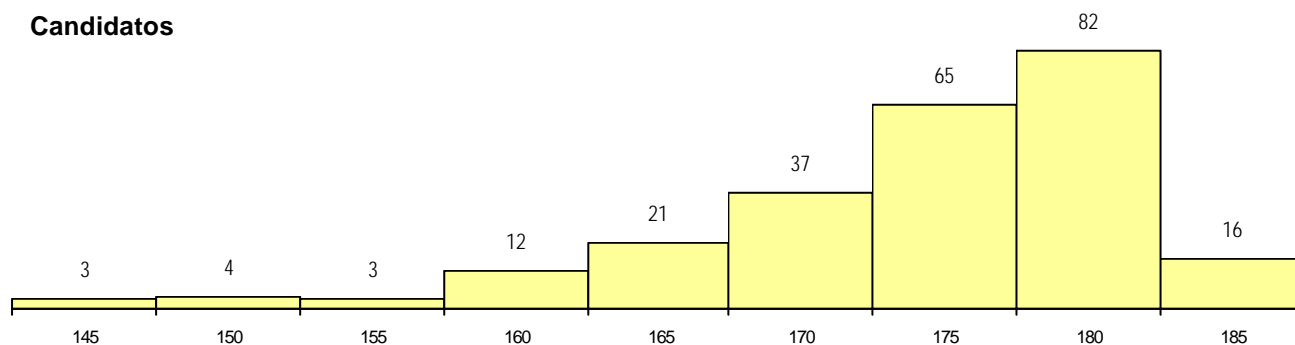
Curso 12º ano	Cands. %	Cols. %
N060 Ciências e Tecnologias	216 89	0 0
R810 Agrupamento 1 / geral	22 9	1 100
R830 Agrupamento 3 / geral	1 0	0 0
R813 Agrupamento 1 / informática	1 0	0 0
N972 Recorrente - Ciências Sociais e I	1 0	0 0
N970 Recorrente - Ciências e Tecnolog	1 0	0 0
N064 Artes Visuais	1 0	0 0

**MÉDIAS dos Colocados**

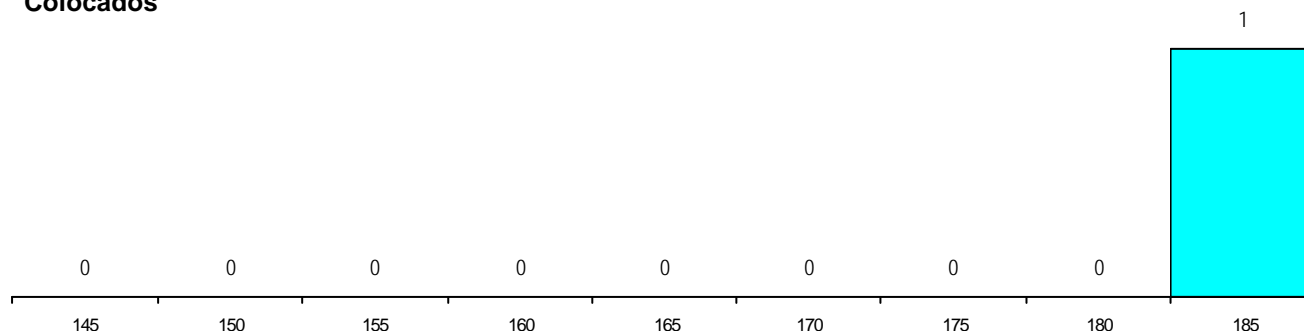
Nota de candidatura	185.5
Prova de ingresso	185.0
Média do 12º ano	186.0
Média do 10º/11º ano	186.0

**DISTRIBUIÇÕES DE NOTAS DE CANDIDATURA**

**Candidatos**



**Colocados**



**Estabelecimento:** 1000 Universidade do Minho  
**Curso Superior:** 9853 Educação Básica  
*Licenciatura*

**OPÇÃO CANDIDATURA**

Opção	Cands. %	Cols. %
1ª	49 27	8 67
2ª	43 24	2 17
3ª	32 18	1 8
4ª	27 15	0 0
5ª	17 9	1 8
6ª	11 6	0 0
<b>Total</b>	<b>179</b>	<b>12</b>

**ETAPA COLOCAÇÃO (contingente)**

Etapa Colocação	Cands. %	Cols. %	Nota
17 Geral	179 100	12 100	139.8
<b>Total</b>	<b>179</b>	<b>12</b>	

**DISTRITO/CAE DE CANDIDATURA**

Distrito Origem	Cands. %	Cols. %
Braga	121 68	10 83
Porto	32 18	1 8
Tâmega	9 5	0 0
Viana do Castelo	7 4	1 8
Vila Real	4 2	0 0
R. A. Madeira	2 1	0 0
Entre Douro e Vou	2 1	0 0
Lisboa	1 1	0 0
Guarda	1 1	0 0
<b>Total</b>	<b>179</b>	<b>12</b>

**SEXO DOS CANDIDATOS**

Sexo	Cands. %	Cols. %
Masc.	19 11	0 0
Femin.	160 89	12 100
<b>Total</b>	<b>179</b>	<b>12</b>

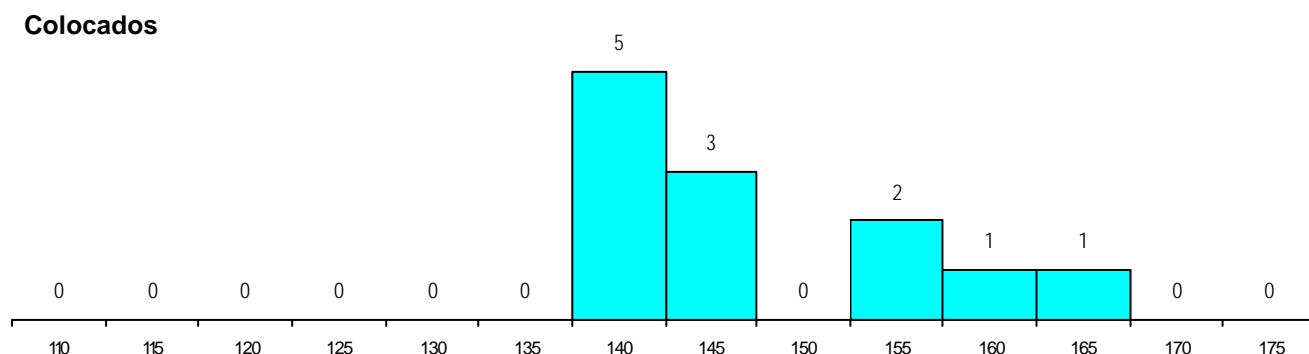
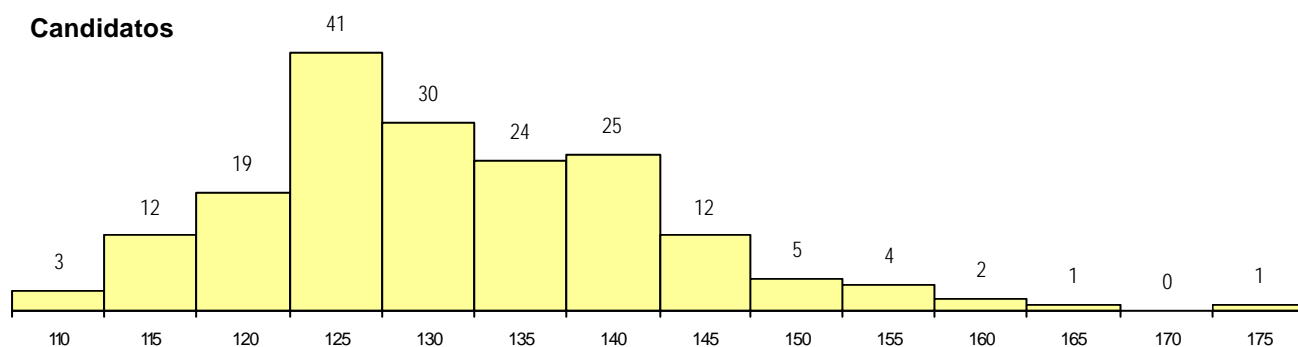
**CURSO DO 12º ANO (15 mais frequentes)**

Curso 12º ano	Cands. %	Cols. %
N088 Acção Social	36 20	6 50
N062 Ciências Sociais e Humanas	36 20	2 17
N060 Ciências e Tecnologias	30 17	2 17
U220 Ens. secundário recorrente (todos	11 6	0 0
R810 Agrupamento 1 / geral	10 6	0 0
P381 Técnico de comunicação/marketing	6 3	0 0
N089 Desporto	6 3	0 0
R840 Agrupamento 4 / geral	4 2	0 0
N970 Recorrente - Ciências e Tecnolog	3 2	0 0
R831 Agrupamento 3 / administração	3 2	0 0
N063 Línguas e Literaturas	3 2	0 0
N085 Administração	3 2	0 0
P458 Animador sociocultural/assistente	2 1	0 0
N571 Administração e Marketing	2 1	0 0
N064 Artes Visuais	2 1	0 0

**MÉDIAS dos Colocados**

Nota de candidatura	147.3
Prova de ingresso	144.3
Média do 12º ano	149.4
Média do 10º/11º ano	149.4

**DISTRIBUIÇÕES DE NOTAS DE CANDIDATURA**



**Estabelecimento:** 1101 Universidade do Porto - Faculdade de Ciências da Nutrição e Alimentação  
**Curso Superior:** 9554 Ciências da Nutrição  
*Licenciatura*

**OPÇÃO CANDIDATURA**

Opção	Cands. %	Cols. %
1ª	44 48	1 25
2ª	12 13	0 0
3ª	13 14	0 0
4ª	5 5	1 25
5ª	11 12	1 25
6ª	6 7	1 25
<b>Total</b>	91	4

**ETAPA COLOCAÇÃO (contingente)**

Etapa Colocação	Cands. %	Cols. %	Nota
17 Geral	91 100	4 100	168.5
<b>Total</b>	91	4	

**DISTRITO/CAE DE CANDIDATURA**

Distrito Origem	Cands. %	Cols. %
Porto	43 47	0 0
Braga	17 19	2 50
Tâmega	5 5	1 25
Viana do Castelo	5 5	1 25
Leiria	5 5	0 0
Lisboa	3 3	0 0
Bragança	3 3	0 0
Entre Douro e Vou	2 2	0 0
Viseu	2 2	0 0
Coimbra	2 2	0 0
Aveiro	2 2	0 0
Vila Real	1 1	0 0
Santarém	1 1	0 0
<b>Total</b>	91	4

**SEXO DOS CANDIDATOS**

Sexo	Cands. %	Cols. %
Masc.	10 11	0 0
Femin.	81 89	4 100
<b>Total</b>	91	4

**CURSO DO 12º ANO (15 mais frequentes)**

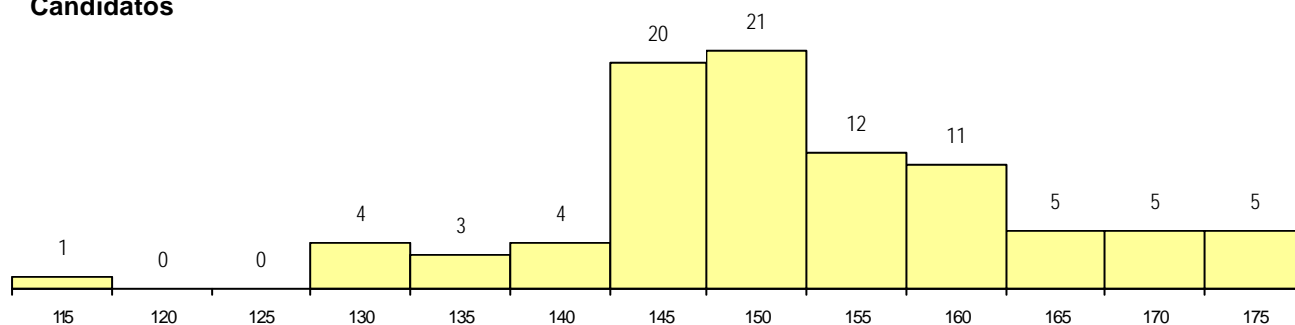
Curso 12º ano	Cands. %	Cols. %
N060 Ciências e Tecnologias	84 92	4 100
R810 Agrupamento 1 / geral	4 4	0 0
NA03 Biotecnologia (VC)	1 1	0 0
N971 Recorrente - Ciências Socioecon	1 1	0 0
N064 Artes Visuais	1 1	0 0

**MÉDIAS dos Colocados**

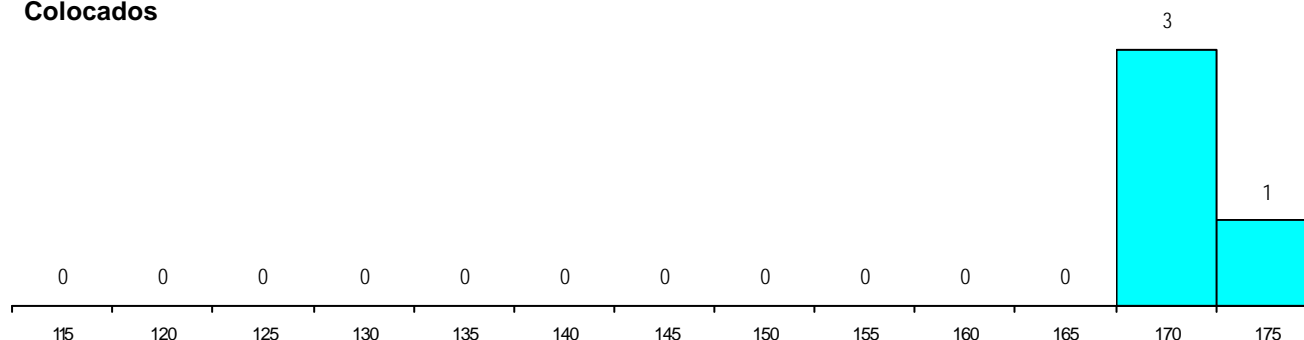
Nota de candidatura 170.5  
 Prova de ingresso 159.3  
 Média do 12º ano 181.8  
 Média do 10º/11º ano 181.8

**DISTRIBUIÇÕES DE NOTAS DE CANDIDATURA**

**Candidatos**



**Colocados**



**Estabelecimento:** 1102 Universidade do Porto - Faculdade de Arquitectura  
**Curso Superior:** 9257 Arquitectura  
*Mestrado Integrado*

**OPÇÃO CANDIDATURA**

Opção	Cands. %	Cols. %
1ª	41 54	7 78
2ª	18 24	1 11
3ª	9 12	1 11
4ª	4 5	0 0
5ª	4 5	0 0
<b>Total</b>	<b>76</b>	<b>9</b>

**ETAPA COLOCAÇÃO (contingente)**

Etapa Colocação	Cands. %	Cols. %	Nota
17 Geral	76 100	9 100	179.5
<b>Total</b>	<b>76</b>	<b>9</b>	

**DISTRITO/CAE DE CANDIDATURA**

Distrito Origem	Cands. %	Cols. %
Porto	21 28	4 44
Braga	12 16	0 0
Lisboa	10 13	0 0
Entre Douro e Vou	4 5	1 11
Faro	4 5	0 0
Santarém	3 4	0 0
Tâmega	3 4	0 0
Vila Real	3 4	0 0
Viseu	3 4	0 0
R. A. Madeira	3 4	1 11
Viana do Castelo	2 3	0 0
Aveiro	2 3	1 11
Leiria	2 3	0 0
R. A. Açores	2 3	0 0
Bragança	1 1	1 11
Setúbal	1 1	1 11
<b>Total</b>	<b>76</b>	<b>9</b>

**SEXO DOS CANDIDATOS**

Sexo	Cands. %	Cols. %
Masc.	37 49	2 22
Femin.	39 51	7 78
<b>Total</b>	<b>76</b>	<b>9</b>

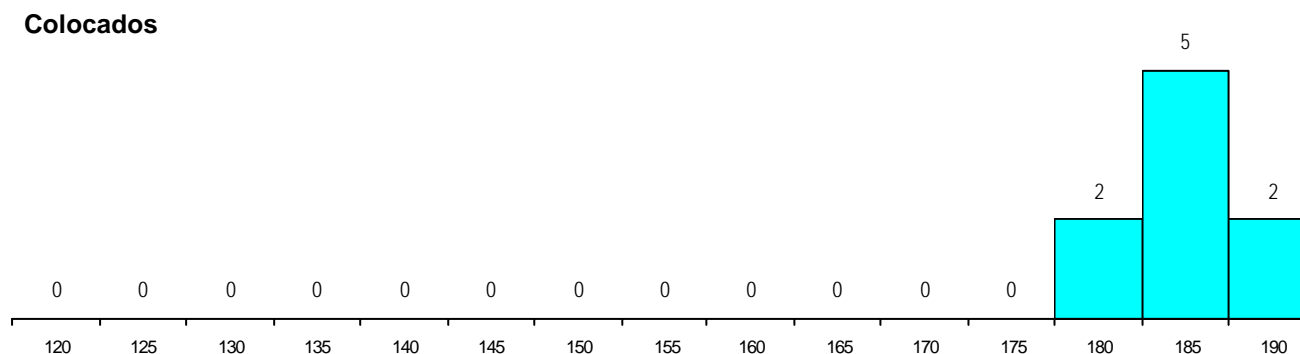
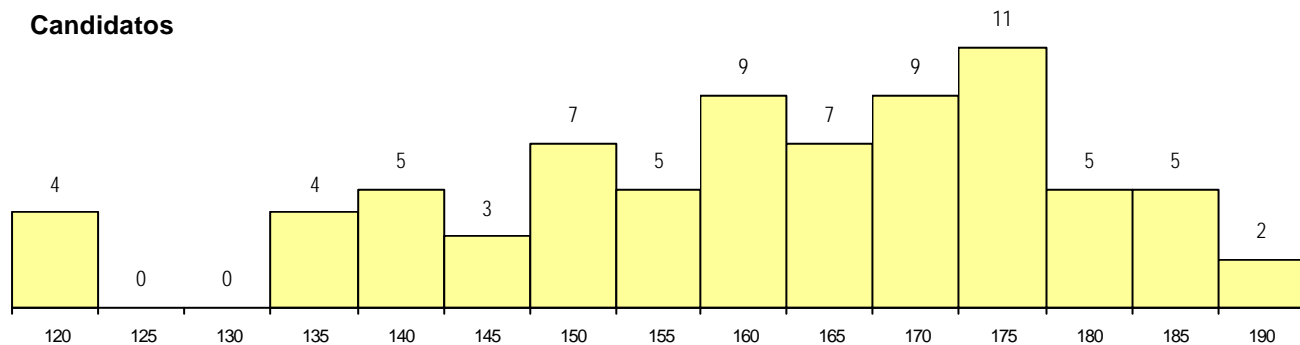
**CURSO DO 12º ANO (15 mais frequentes)**

Curso 12º ano	Cands. %	Cols. %
N064 Artes Visuais	51 67	3 33
N060 Ciências e Tecnologias	11 14	4 44
R820 Agrupamento 2 / geral	5 7	1 11
N072 Design de Produto	2 3	1 11
N986 Recorrente - Design de Comunica	2 3	0 0
R810 Agrupamento 1 / geral	1 1	0 0
P544 Técnico de electrónica/instrument	1 1	0 0
P403 Técnico de construção civil/deser	1 1	0 0
NA25 Artes e Indústrias Gráficas (VC)	1 1	0 0
N083 Design de Equipamento	1 1	0 0

**MÉDIAS dos Colocados**

Nota de candidatura	184.3
Prova de ingresso	191.4
Média do 12º ano	177.2
Média do 10º/11º ano	177.2

**DISTRIBUIÇÕES DE NOTAS DE CANDIDATURA**



**Estabelecimento:** 1103 Universidade do Porto - Faculdade de Ciências  
**Curso Superior:** 0025 Arquitectura Paisagista  
*Licenciatura*

**OPÇÃO CANDIDATURA**

Opção	Cands. %	Cols. %
1ª	20 54	4 67
2ª	2 5	0 0
3ª	4 11	2 33
4ª	1 3	0 0
5ª	4 11	0 0
6ª	6 16	0 0
<b>Total</b>	<b>37</b>	<b>6</b>

**ETAPA COLOCAÇÃO (contingente)**

Etapa Colocação	Cands. %	Cols. %	Nota
17 Geral	37 100	6 100	136.5
<b>Total</b>	<b>37</b>	<b>6</b>	

**DISTRITO/CAE DE CANDIDATURA**

Distrito Origem	Cands. %	Cols. %
Porto	26 70	3 50
Entre Douro e Vou	2 5	2 33
Lisboa	2 5	0 0
Aveiro	2 5	0 0
Tâmega	1 3	1 17
Vila Real	1 3	0 0
Faro	1 3	0 0
Coimbra	1 3	0 0
Braga	1 3	0 0
<b>Total</b>	<b>37</b>	<b>6</b>

**SEXO DOS CANDIDATOS**

Sexo	Cands. %	Cols. %
Masc.	15 41	1 17
Femin.	22 59	5 83
<b>Total</b>	<b>37</b>	<b>6</b>

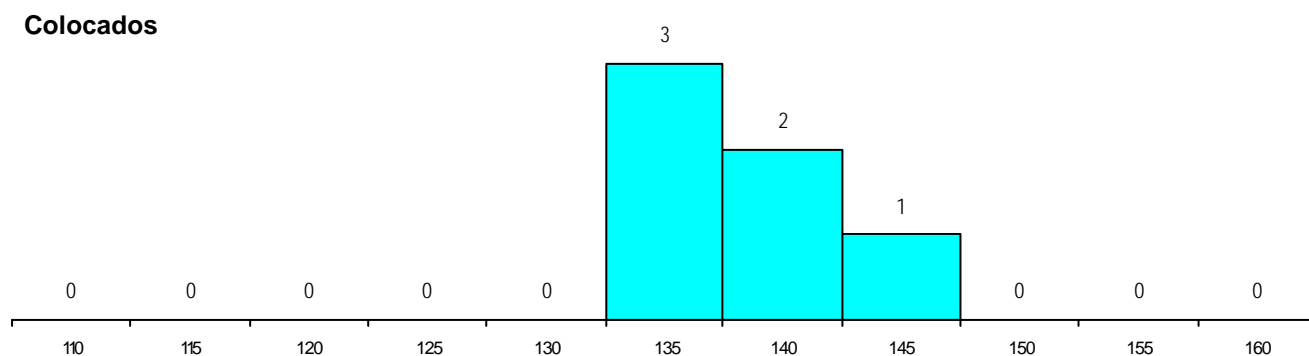
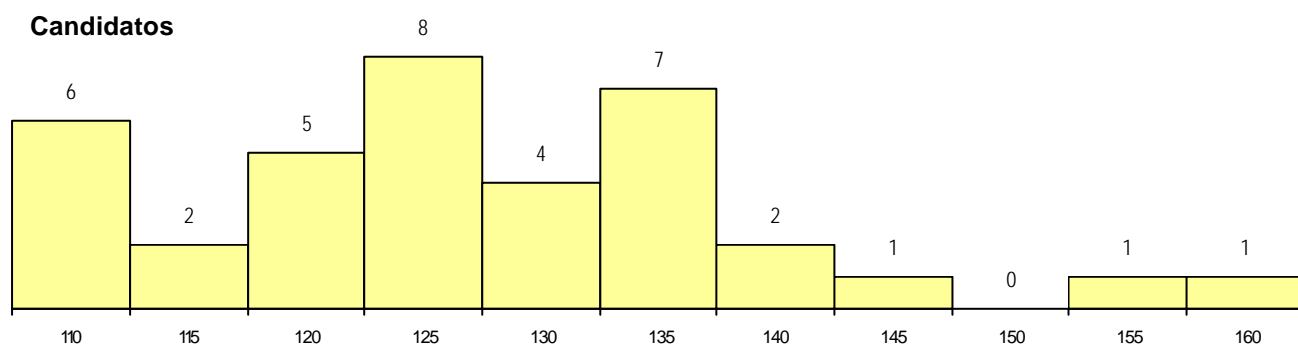
**CURSO DO 12º ANO (15 mais frequentes)**

Curso 12º ano	Cands. %	Cols. %
N060 Ciências e Tecnologias	21 57	5 83
R810 Agrupamento 1 / geral	5 14	0 0
U220 Ens. secundário recorrente (todos	2 5	0 0
R820 Agrupamento 2 / geral	2 5	0 0
P334 Técnico de produção vegetal	2 5	0 0
N970 Recorrente - Ciências e Tecnolog	2 5	0 0
NA03 Biotecnologia (VC)	1 3	1 17
U230 Ens. sec. recorrente privado e co	1 3	0 0
N971 Recorrente - Ciências Socioecon	1 3	0 0

**MÉDIAS dos Colocados**

Nota de candidatura	138.8
Prova de ingresso	126.3
Média do 12º ano	151.2
Média do 10º/11º ano	151.2

**DISTRIBUIÇÕES DE NOTAS DE CANDIDATURA**





**Estabelecimento:** 1103 Universidade do Porto - Faculdade de Ciências  
**Curso Superior:** 9011 Biologia  
*Licenciatura*

**OPÇÃO CANDIDATURA**

Opção	Cands. %	Cols. %
1ª	37 28	15 45
2ª	25 19	5 15
3ª	20 15	7 21
4ª	24 18	2 6
5ª	12 9	1 3
6ª	13 10	3 9
<b>Total</b>	<b>131</b>	<b>33</b>

**ETAPA COLOCAÇÃO (contingente)**

Etapa Colocação	Cands. %	Cols. %	Nota
17 Geral	131 100	33 100	132.5
<b>Total</b>	<b>131</b>	<b>33</b>	

**DISTRITO/CAE DE CANDIDATURA**

Distrito Origem	Cands. %	Cols. %
Porto	80 61	24 73
Braga	15 11	2 6
Entre Douro e Vou	9 7	4 12
Tâmega	7 5	0 0
Aveiro	6 5	1 3
Viana do Castelo	4 3	1 3
Santarém	3 2	0 0
Lisboa	2 2	1 3
Leiria	2 2	0 0
R. A. Madeira	1 1	0 0
Viseu	1 1	0 0
Guarda	1 1	0 0
<b>Total</b>	<b>131</b>	<b>33</b>

**SEXO DOS CANDIDATOS**

Sexo	Cands. %	Cols. %
Masc.	36 27	6 18
Femin.	95 73	27 82
<b>Total</b>	<b>131</b>	<b>33</b>

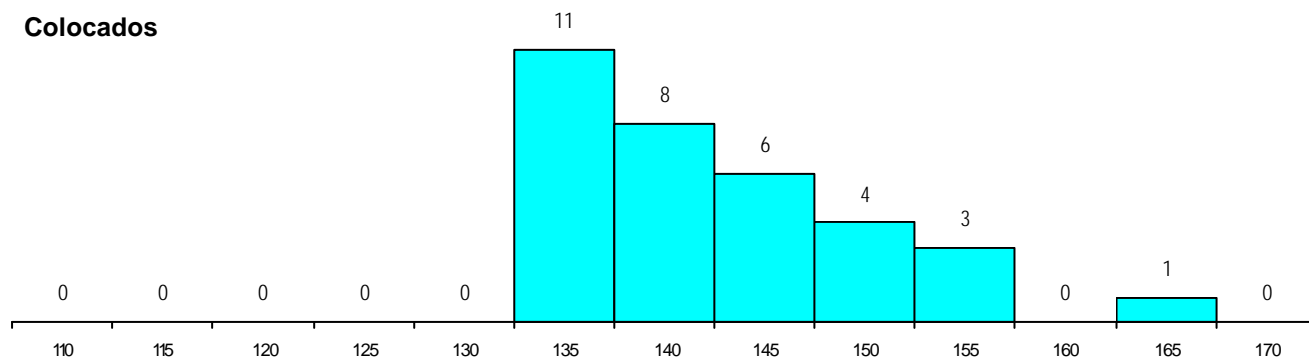
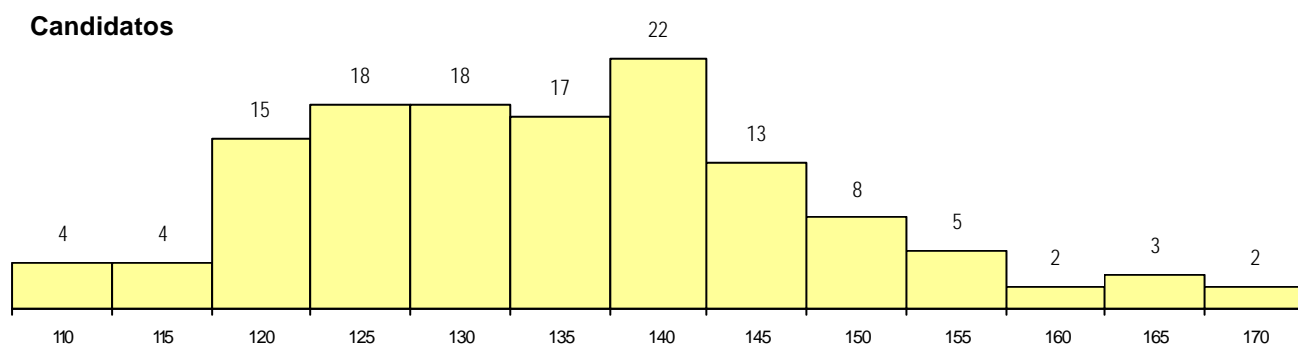
**CURSO DO 12º ANO (15 mais frequentes)**

Curso 12º ano	Cands. %	Cols. %
N060 Ciências e Tecnologias	94 72	25 76
R810 Agrupamento 1 / geral	9 7	4 12
U220 Ens. secundário recorrente (todos	9 7	2 6
N970 Recorrente - Ciências e Tecnol	7 5	1 3
U230 Ens. sec. recorrente privado e co	3 2	0 0
N089 Desporto	1 1	1 3
O900 Emigrantes	1 1	0 0
P755 Técnico de laboratório	1 1	0 0
P461 Animador sociocultural/técnico ps	1 1	0 0
NA06 Animação Sócio-Desportiva (VCT	1 1	0 0
NA04 Biotecnologia (VCT)	1 1	0 0
N572 Análises Químico-Biológicas	1 1	0 0
N064 Artes Visuais	1 1	0 0
N061 Ciências Socioeconómicas	1 1	0 0

**MÉDIAS dos Colocados**

Nota de candidatura	142.0
Prova de ingresso	135.2
Média do 12º ano	148.8
Média do 10º/11º ano	148.8

**DISTRIBUIÇÕES DE NOTAS DE CANDIDATURA**



**Estabelecimento:** 1103 Universidade do Porto - Faculdade de Ciências  
**Curso Superior:** 9015 Bioquímica  
*Licenciatura*

**OPÇÃO CANDIDATURA**

Opção	Cands. %	Cols. %
1ª	25 25	4 31
2ª	29 29	6 46
3ª	8 8	2 15
4ª	14 14	1 8
5ª	15 15	0 0
6ª	10 10	0 0
<b>Total</b>	<b>101</b>	<b>13</b>

**ETAPA COLOCAÇÃO (contingente)**

Etapa Colocação	Cands. %	Cols. %	Nota
17 Geral	101 100	13 100	159.0
<b>Total</b>	<b>101</b>	<b>13</b>	

**DISTRITO/CAE DE CANDIDATURA**

Distrito Origem	Cands. %	Cols. %
Porto	52 51	6 46
Braga	24 24	7 54
Tâmega	5 5	0 0
Entre Douro e Vou	5 5	0 0
Viana do Castelo	4 4	0 0
Viseu	3 3	0 0
Bragança	3 3	0 0
Santarém	1 1	0 0
Leiria	1 1	0 0
Guarda	1 1	0 0
Coimbra	1 1	0 0
Aveiro	1 1	0 0
<b>Total</b>	<b>101</b>	<b>13</b>

**SEXO DOS CANDIDATOS**

Sexo	Cands. %	Cols. %
Masc.	27 27	1 8
Femin.	74 73	12 92
<b>Total</b>	<b>101</b>	<b>13</b>

**CURSO DO 12º ANO (15 mais frequentes)**

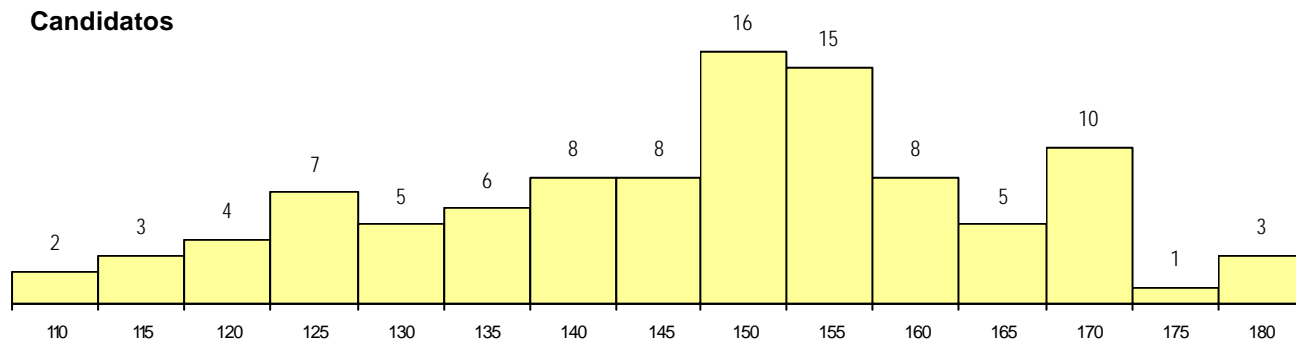
Curso 12º ano	Cands. %	Cols. %
N060 Ciências e Tecnologias	85 84	11 85
R810 Agrupamento 1 / geral	5 5	1 8
U220 Ens. secundário recorrente (todos	3 3	0 0
NA06 Animação Sócio-Desportiva (VCT	1 1	1 8
P750 Técnico de gestão pecuária	1 1	0 0
P461 Animador sociocultural/técnico ps	1 1	0 0
NA03 Biotecnologia (VC)	1 1	0 0
N970 Recorrente - Ciências e Technolog	1 1	0 0
N089 Desporto	1 1	0 0
N064 Artes Visuais	1 1	0 0
N062 Ciências Sociais e Humanas	1 1	0 0

**MÉDIAS dos Colocados**

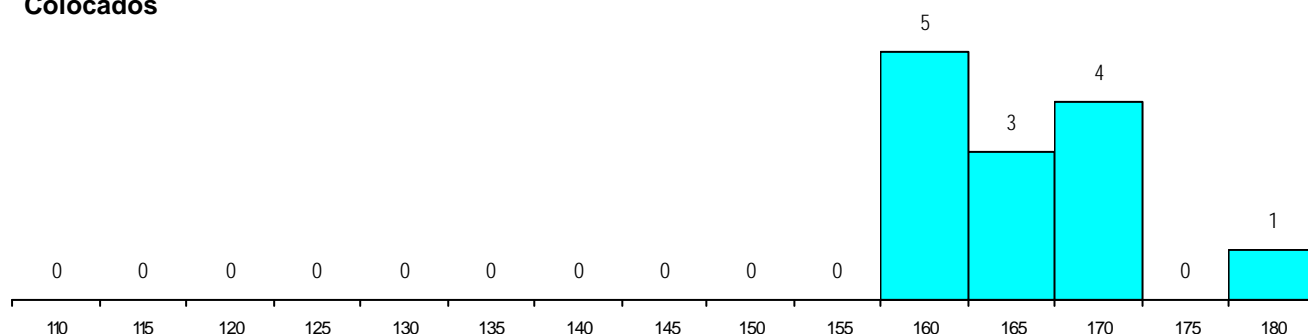
Nota de candidatura	165.0
Prova de ingresso	157.0
Média do 12º ano	172.9
Média do 10º/11º ano	172.9

**DISTRIBUIÇÕES DE NOTAS DE CANDIDATURA**

**Candidatos**



**Colocados**



**Estabelecimento:** 1103 Universidade do Porto - Faculdade de Ciências  
**Curso Superior:** 9141 Física  
*Licenciatura*

**OPÇÃO CANDIDATURA**

Opção	Cands. %	Cols. %
1ª	24 15	3 23
2ª	25 16	4 31
3ª	26 16	0 0
4ª	25 16	5 38
5ª	26 16	0 0
6ª	35 22	1 8
<b>Total</b>	<b>161</b>	<b>13</b>

**ETAPA COLOCAÇÃO (contingente)**

Etapa Colocação	Cands. %	Cols. %	Nota
17 Geral	161 100	13 100	130.5
<b>Total</b>	<b>161</b>	<b>13</b>	

**DISTRITO/CAE DE CANDIDATURA**

Distrito Origem	Cands. %	Cols. %
Porto	95 59	9 69
Braga	22 14	2 15
Entre Douro e Vou	14 9	0 0
Viana do Castelo	11 7	0 0
Viseu	5 3	0 0
Aveiro	5 3	1 8
Tâmega	2 1	0 0
Guarda	2 1	0 0
R. A. Açores	1 1	1 8
Vila Real	1 1	0 0
Santarém	1 1	0 0
Lisboa	1 1	0 0
Bragança	1 1	0 0
<b>Total</b>	<b>161</b>	<b>13</b>

**SEXO DOS CANDIDATOS**

Sexo	Cands. %	Cols. %
Masc.	113 70	13 100
Femin.	48 30	0 0
<b>Total</b>	<b>161</b>	<b>13</b>

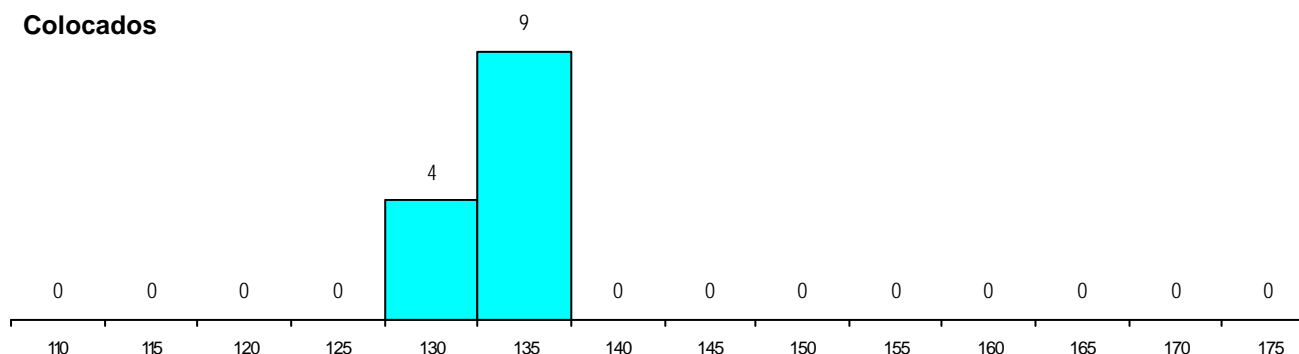
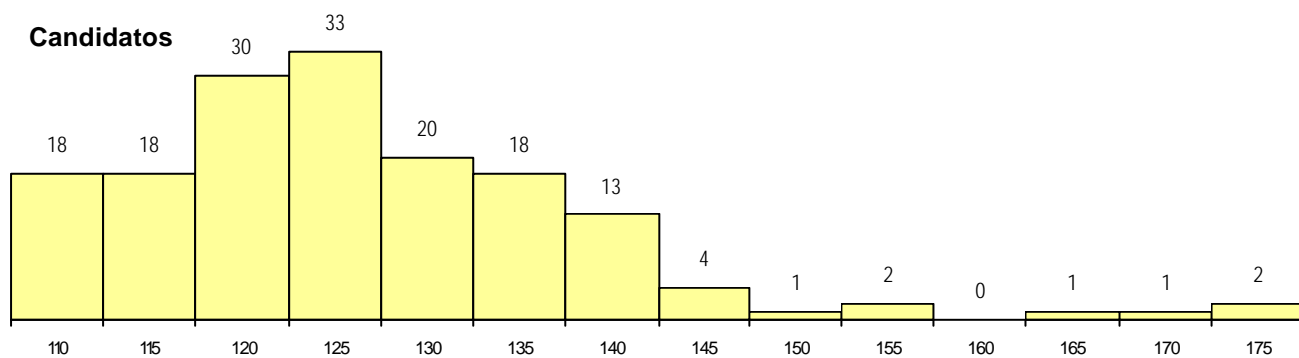
**CURSO DO 12º ANO (15 mais frequentes)**

Curso 12º ano	Cands. %	Cols. %
N060 Ciências e Tecnologias	105 65	7 54
R810 Agrupamento 1 / geral	13 8	1 8
N082 Informática	11 7	2 15
N970 Recorrente - Ciências e Tecnolog	4 2	1 8
R813 Agrupamento 1 / informática	3 2	1 8
U220 Ens. secundário recorrente (todos	3 2	0 0
N578 Informática	2 1	1 8
N062 Ciências Sociais e Humanas	2 1	0 0
R812 Agrupamento 1 / electrotecnia/elei	2 1	0 0
N577 Electrónica e Telecomunicações	2 1	0 0
N597 Electrónica (CH)	2 1	0 0
P469 Técnico de informática aplicada	1 1	0 0
N971 Recorrente - Ciências Socioecon	1 1	0 0
N976 Recorrente - Electrotecnia e Electr	1 1	0 0
NA03 Biotecnologia (VC)	1 1	0 0

**MÉDIAS dos Colocados**

Nota de candidatura	133.0
Prova de ingresso	130.8
Média do 12º ano	135.2
Média do 10º/11º ano	135.2

**DISTRIBUIÇÕES DE NOTAS DE CANDIDATURA**



**Estabelecimento:** 1103 Universidade do Porto - Faculdade de Ciências  
**Curso Superior:** 9146 Geologia  
 Licenciatura

**OPÇÃO CANDIDATURA**

Opção	Cands. %	Cols. %
1ª	7 13	4 36
2ª	15 27	3 27
3ª	11 20	1 9
4ª	11 20	2 18
5ª	3 5	0 0
6ª	8 15	1 9
<b>Total</b>	<b>55</b>	<b>11</b>

**ETAPA COLOCAÇÃO (contingente)**

Etapa Colocação	Cands. %	Cols. %	Nota
17 Geral	55 100	11 100	121.5
<b>Total</b>	<b>55</b>	<b>11</b>	

**DISTRITO/CAE DE CANDIDATURA**

Distrito Origem	Cands. %	Cols. %
Porto	39 71	9 82
Braga	5 9	0 0
Tâmega	2 4	0 0
Lisboa	2 4	1 9
Coimbra	2 4	0 0
Entre Douro e Vou	1 2	0 0
Viseu	1 2	0 0
Viana do Castelo	1 2	0 0
Guarda	1 2	0 0
Aveiro	1 2	1 9
<b>Total</b>	<b>55</b>	<b>11</b>

**SEXO DOS CANDIDATOS**

Sexo	Cands. %	Cols. %
Masc.	27 49	7 64
Femin.	28 51	4 36
<b>Total</b>	<b>55</b>	<b>11</b>

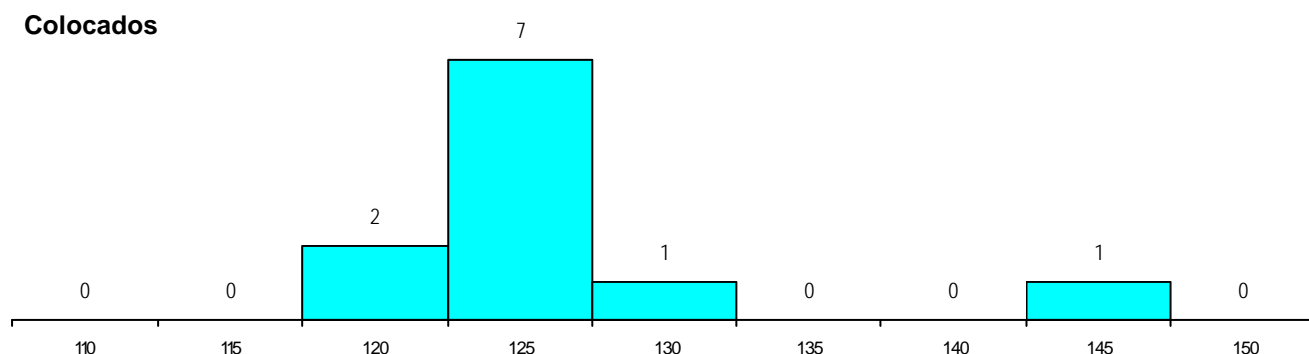
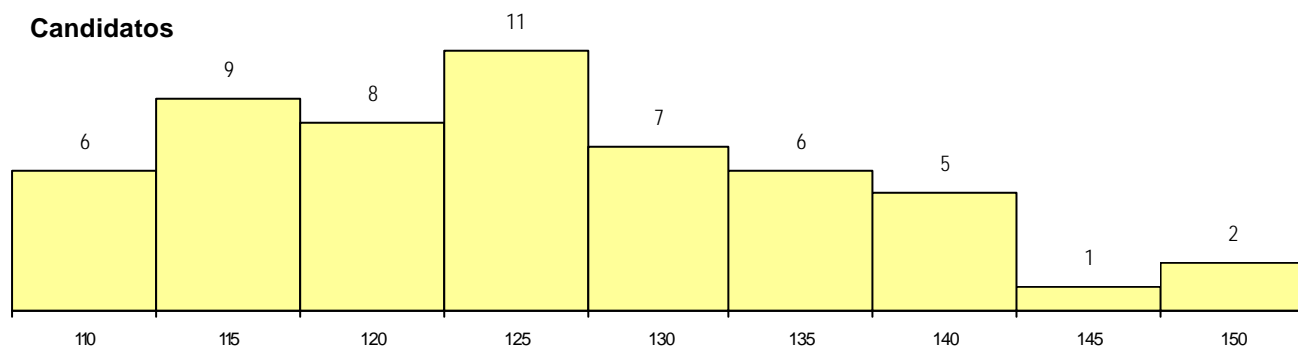
**CURSO DO 12º ANO (15 mais frequentes)**

Curso 12º ano	Cands. %	Cols. %
N060 Ciências e Tecnologias	32 58	5 45
R810 Agrupamento 1 / geral	5 9	3 27
U230 Ens. sec. recorrente privado e co	4 7	1 9
N970 Recorrente - Ciências e Technolog	4 7	1 9
U220 Ens. secundário recorrente (todos	3 5	0 0
P431 Sistemas de informação geográfic	1 2	1 9
R813 Agrupamento 1 / informática	1 2	0 0
O950 Equivalências	1 2	0 0
P610 Cursos Educação Formação (todr	1 2	0 0
P316 Técnico de controlo de qualidade	1 2	0 0
NA06 Animação Sócio-Desportiva (VCT	1 2	0 0
N062 Ciências Sociais e Humanas	1 2	0 0

**MÉDIAS dos Colocados**

Nota de candidatura	126.5
Prova de ingresso	121.2
Média do 12º ano	131.8
Média do 10º/11º ano	131.8

**DISTRIBUIÇÕES DE NOTAS DE CANDIDATURA**



**Estabelecimento:** 1103 Universidade do Porto - Faculdade de Ciências  
**Curso Superior:** 9209 Matemática  
*Licenciatura*

**OPÇÃO CANDIDATURA**

Opção	Cands. %	Cols. %
1ª	6 10	4 21
2ª	6 10	3 16
3ª	15 26	8 42
4ª	10 17	3 16
5ª	8 14	0 0
6ª	13 22	1 5
<b>Total</b>	<b>58</b>	<b>19</b>

**ETAPA COLOCAÇÃO (contingente)**

Etapa Colocação	Cands. %	Cols. %	Nota
17 Geral	58 100	19 100	121.5
<b>Total</b>	<b>58</b>	<b>19</b>	

**DISTRITO/CAE DE CANDIDATURA**

Distrito Origem	Cands. %	Cols. %
Porto	40 69	13 68
Braga	6 10	3 16
Aveiro	3 5	0 0
Viseu	2 3	0 0
Tâmega	1 2	1 5
Entre Douro e Vou	1 2	1 5
R. A. Açores	1 2	0 0
Vila Real	1 2	0 0
Viana do Castelo	1 2	1 5
Setúbal	1 2	0 0
Guarda	1 2	0 0
<b>Total</b>	<b>58</b>	<b>19</b>

**SEXO DOS CANDIDATOS**

Sexo	Cands. %	Cols. %
Masc.	35 60	13 68
Femin.	23 40	6 32
<b>Total</b>	<b>58</b>	<b>19</b>

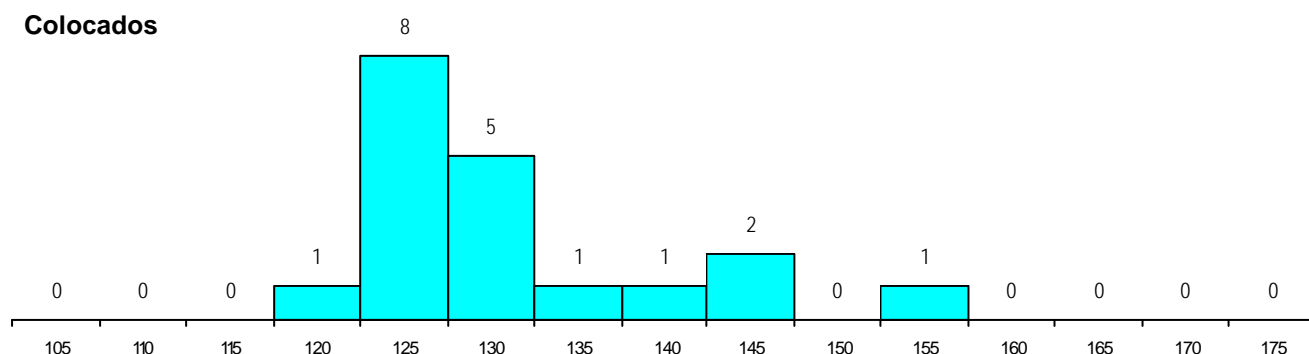
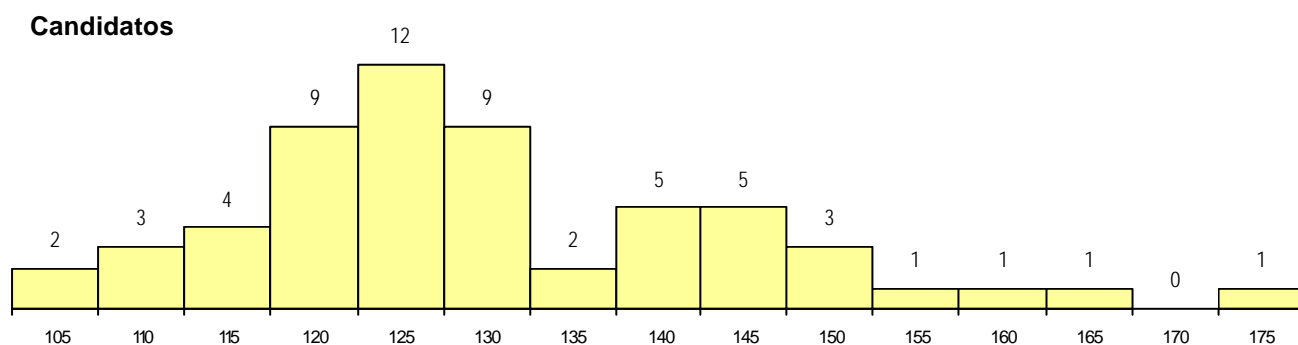
**CURSO DO 12º ANO (15 mais frequentes)**

Curso 12º ano	Cands. %	Cols. %
N060 Ciências e Tecnologias	36 62	12 63
N082 Informática	4 7	4 21
R810 Agrupamento 1 / geral	4 7	0 0
N970 Recorrente - Ciências e Tecnolog	3 5	1 5
R813 Agrupamento 1 / informática	1 2	1 5
NA08 Electrotecnia e Automação (VCT)	1 2	1 5
U220 Ens. secundário recorrente (todos	1 2	0 0
R185 Indústrias gráficas e transf. do paç	1 2	0 0
N971 Recorrente - Ciências Socioecon	1 2	0 0
N577 Electrónica e Telecomunicações	1 2	0 0
N572 Análises Químico-Biológicas	1 2	0 0
N064 Artes Visuais	1 2	0 0
N062 Ciências Sociais e Humanas	1 2	0 0
N061 Ciências Socioeconómicas	1 2	0 0
E001 1.º curso	1 2	0 0

**MÉDIAS dos Colocados**

Nota de candidatura	130.8
Prova de ingresso	126.9
Média do 12º ano	134.7
Média do 10º/11º ano	134.7

**DISTRIBUIÇÕES DE NOTAS DE CANDIDATURA**



**Estabelecimento:** 1103 Universidade do Porto - Faculdade de Ciências  
**Curso Superior:** 9223 Química  
*Licenciatura*

**OPÇÃO CANDIDATURA**

Opção	Cands. %	Cols. %
1ª	12 15	8 30
2ª	16 20	4 15
3ª	10 12	2 7
4ª	16 20	6 22
5ª	21 26	5 19
6ª	7 9	2 7
<b>Total</b>	<b>82</b>	<b>27</b>

**ETAPA COLOCAÇÃO (contingente)**

Etapa Colocação	Cands. %	Cols. %	Nota
17 Geral	82 100	27 100	118.5
<b>Total</b>	<b>82</b>	<b>27</b>	

**DISTRITO/CAE DE CANDIDATURA**

Distrito Origem	Cands. %	Cols. %
Porto	47 57	17 63
Braga	15 18	3 11
Viana do Castelo	6 7	1 4
Entre Douro e Vou	5 6	5 19
Tâmega	4 5	0 0
R. A. Açores	1 1	0 0
Viseu	1 1	0 0
Guarda	1 1	0 0
Coimbra	1 1	1 4
Bragança	1 1	0 0
<b>Total</b>	<b>82</b>	<b>27</b>

**SEXO DOS CANDIDATOS**

Sexo	Cands. %	Cols. %
Masc.	29 35	8 30
Femin.	53 65	19 70
<b>Total</b>	<b>82</b>	<b>27</b>

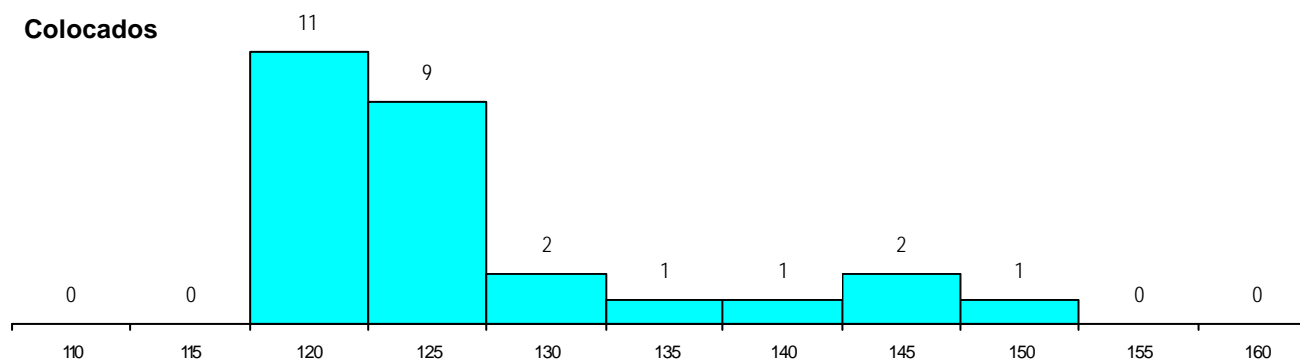
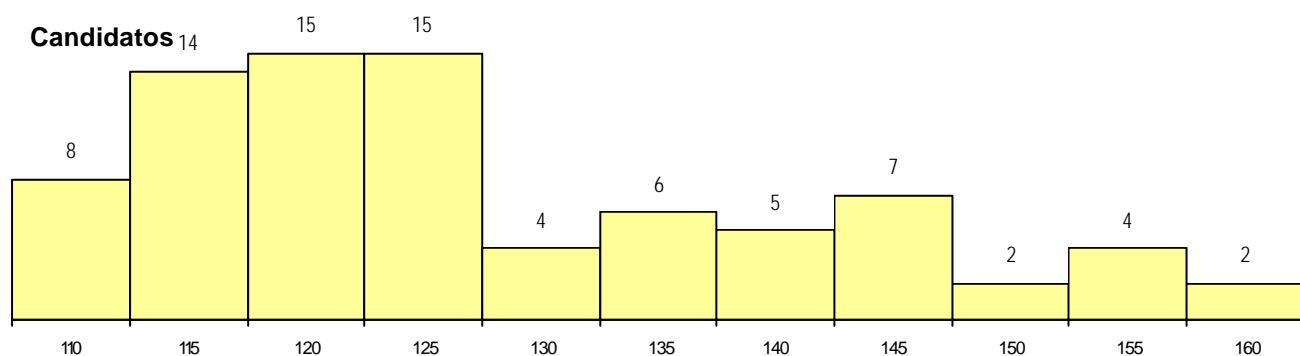
**CURSO DO 12º ANO (15 mais frequentes)**

Curso 12º ano	Cands. %	Cols. %
N060 Ciências e Tecnologias	64 78	23 85
N970 Recorrente - Ciências e Tecnolog	6 7	1 4
R810 Agrupamento 1 / geral	5 6	1 4
N572 Análises Químico-Biológicas	3 4	1 4
U230 Ens. sec. recorrente privado e co	1 1	1 4
U220 Ens. secundário recorrente (todos	1 1	0 0
P610 Cursos Educação Formação (todr	1 1	0 0
NA04 Biotecnologia (VCT)	1 1	0 0

**MÉDIAS dos Colocados**

Nota de candidatura	126.7
Prova de ingresso	116.5
Média do 12º ano	136.9
Média do 10º/11º ano	136.9

**DISTRIBUIÇÕES DE NOTAS DE CANDIDATURA**



**Estabelecimento:** 1103 Universidade do Porto - Faculdade de Ciências  
**Curso Superior:** 9368 Engenharia Física  
*Mestrado Integrado*

**OPÇÃO CANDIDATURA**

Opção	Cands. %	Cols. %
1ª	4 12	0 0
2ª	9 26	3 75
3ª	7 21	0 0
4ª	4 12	1 25
5ª	5 15	0 0
6ª	5 15	0 0
<b>Total</b>	<b>34</b>	<b>4</b>

**ETAPA COLOCAÇÃO (contingente)**

Etapa Colocação	Cands. %	Cols. %	Nota
17 Geral	34 100	4 100	141.0
<b>Total</b>	<b>34</b>	<b>4</b>	

**DISTRITO/CAE DE CANDIDATURA**

Distrito Origem	Cands. %	Cols. %
Porto	12 35	1 25
Viseu	5 15	1 25
Entre Douro e Vou	4 12	1 25
Viana do Castelo	3 9	1 25
Braga	3 9	0 0
Vila Real	2 6	0 0
Tâmega	1 3	0 0
R. A. Açores	1 3	0 0
Leiria	1 3	0 0
Guarda	1 3	0 0
Aveiro	1 3	0 0
<b>Total</b>	<b>34</b>	<b>4</b>

**SEXO DOS CANDIDATOS**

Sexo	Cands. %	Cols. %
Masc.	28 82	4 100
Femin.	6 18	0 0
<b>Total</b>	<b>34</b>	<b>4</b>

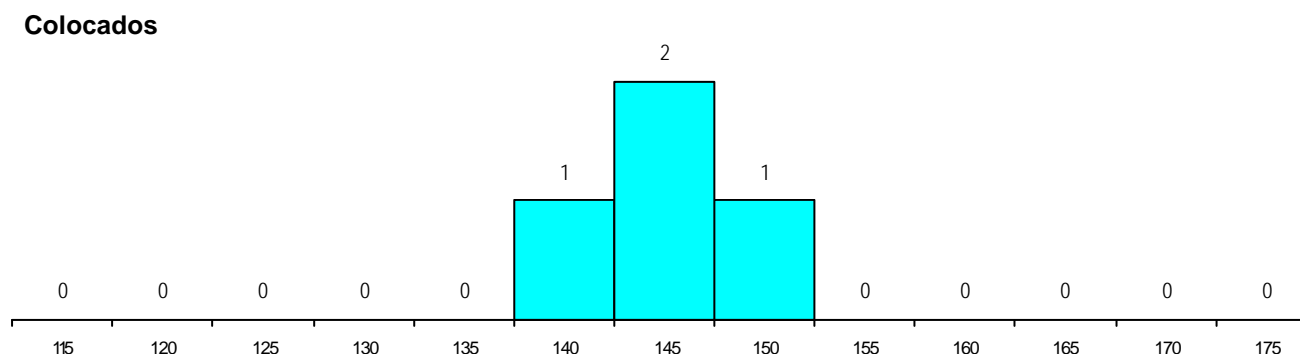
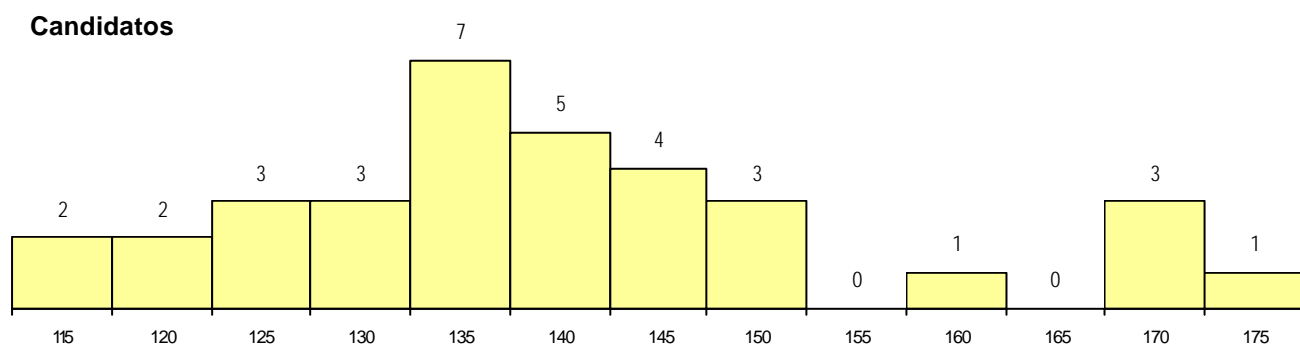
**CURSO DO 12º ANO (15 mais frequentes)**

Curso 12º ano	Cands. %	Cols. %
N060 Ciências e Tecnologias	26 76	4 100
R810 Agrupamento 1 / geral	6 18	0 0
P551 Técnico de informática/manutençã	1 3	0 0
N970 Recorrente - Ciências e Technolog	1 3	0 0

**MÉDIAS dos Colocados**

Nota de candidatura 145.4  
 Prova de ingresso 148.8  
 Média do 12º ano 142.0  
 Média do 10º/11º ano 142.0

**DISTRIBUIÇÕES DE NOTAS DE CANDIDATURA**



**Estabelecimento:** 1103 Universidade do Porto - Faculdade de Ciências  
**Curso Superior:** 9686 Astronomia  
*Licenciatura*

**OPÇÃO CANDIDATURA**

Opção	Cands. %	Cols. %
1ª	5 11	2 18
2ª	5 11	3 27
3ª	10 21	4 36
4ª	8 17	2 18
5ª	7 15	0 0
6ª	12 26	0 0
<b>Total</b>	<b>47</b>	<b>11</b>

**ETAPA COLOCAÇÃO (contingente)**

Etapa Colocação	Cands. %	Cols. %	Nota
17 Geral	47 100	11 100	122.5
<b>Total</b>	<b>47</b>	<b>11</b>	

**DISTRITO/CAE DE CANDIDATURA**

Distrito Origem	Cands. %	Cols. %
Porto	31 66	9 82
Braga	5 11	2 18
Viana do Castelo	4 9	0 0
Tâmega	2 4	0 0
Lisboa	2 4	0 0
Entre Douro e Vou	1 2	0 0
R. A. Açores	1 2	0 0
Guarda	1 2	0 0
<b>Total</b>	<b>47</b>	<b>11</b>

**SEXO DOS CANDIDATOS**

Sexo	Cands. %	Cols. %
Masc.	23 49	8 73
Femin.	24 51	3 27
<b>Total</b>	<b>47</b>	<b>11</b>

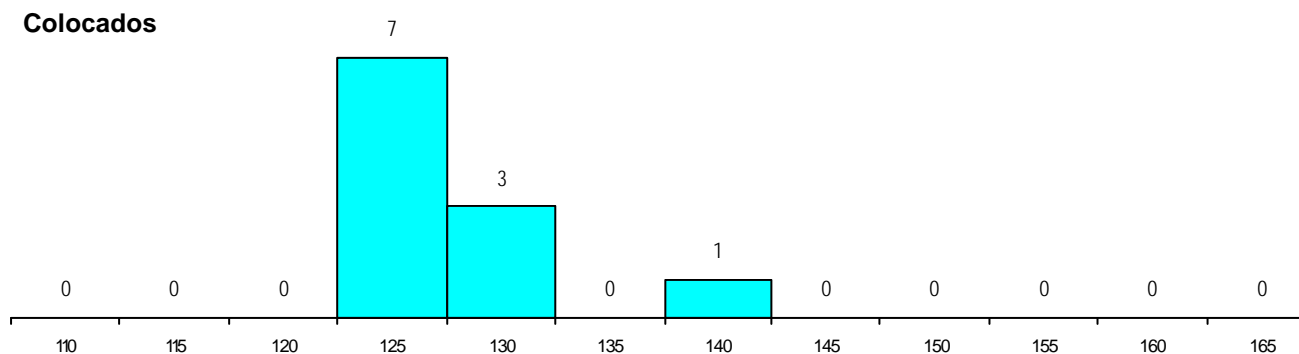
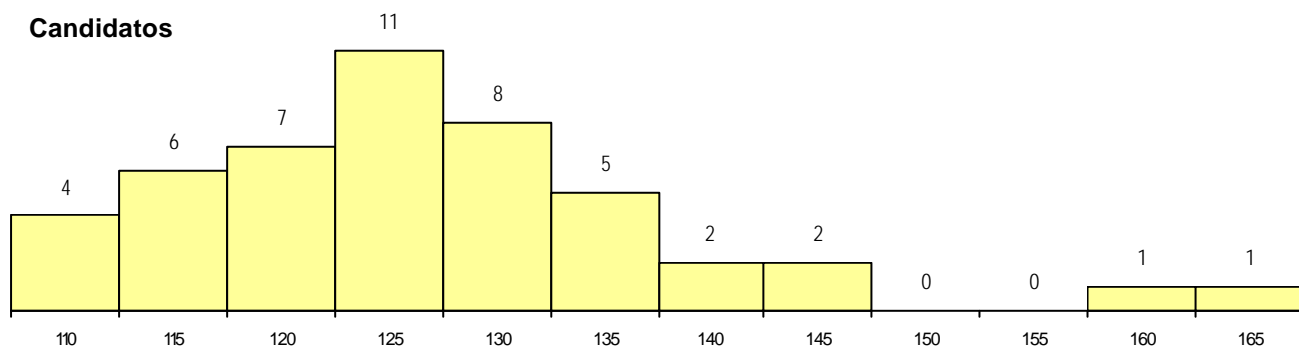
**CURSO DO 12º ANO (15 mais frequentes)**

Curso 12º ano	Cands. %	Cols. %
N060 Ciências e Tecnologias	30 64	7 64
N970 Recorrente - Ciências e Technolog	4 9	0 0
U230 Ens. sec. recorrente privado e co	3 6	0 0
U220 Ens. secundário recorrente (todos	2 4	1 9
R810 Agrupamento 1 / geral	2 4	0 0
R185 Indústrias gráficas e transf. do paç	1 2	1 9
P472 Técnico de informática/gestão	1 2	1 9
N597 Electrónica (CH)	1 2	1 9
NA04 Biotecnologia (VCT)	1 2	0 0
N972 Recorrente - Ciências Sociais e I	1 2	0 0
N577 Electrónica e Telecomunicações	1 2	0 0

**MÉDIAS dos Colocados**

Nota de candidatura	128.1
Prova de ingresso	121.4
Média do 12º ano	134.8
Média do 10º/11º ano	134.8

**DISTRIBUIÇÕES DE NOTAS DE CANDIDATURA**





**Estabelecimento:** 1103 Universidade do Porto - Faculdade de Ciências  
**Curso Superior:** 9696 Ciência de Computadores  
*Licenciatura*

**OPÇÃO CANDIDATURA**

Opção	Cands. %	Cols. %
1ª	22 18	1 14
2ª	26 22	2 29
3ª	22 18	2 29
4ª	21 18	1 14
5ª	16 13	1 14
6ª	12 10	0 0
<b>Total</b>	<b>119</b>	<b>7</b>

**ETAPA COLOCAÇÃO (contingente)**

Etapa Colocação	Cands. %	Cols. %	Nota
17 Geral	119 100	7 100	138.0
<b>Total</b>	<b>119</b>	<b>7</b>	

**DISTRITO/CAE DE CANDIDATURA**

Distrito Origem	Cands. %	Cols. %
Porto	90 76	3 43
Entre Douro e Vou	9 8	3 43
Braga	8 7	0 0
Tâmega	5 4	1 14
Aveiro	2 2	0 0
R. A. Açores	1 1	0 0
Viseu	1 1	0 0
Vila Real	1 1	0 0
Viana do Castelo	1 1	0 0
Lisboa	1 1	0 0
<b>Total</b>	<b>119</b>	<b>7</b>

**SEXO DOS CANDIDATOS**

Sexo	Cands. %	Cols. %
Masc.	107 90	6 86
Femin.	12 10	1 14
<b>Total</b>	<b>119</b>	<b>7</b>

**CURSO DO 12º ANO (15 mais frequentes)**

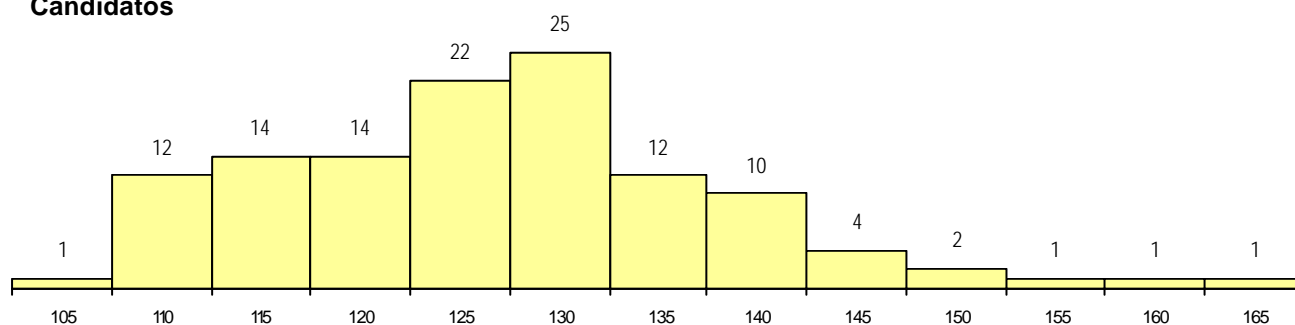
Curso 12º ano	Cands. %	Cols. %
N060 Ciências e Tecnologias	50 42	4 57
N082 Informática	33 28	3 43
R810 Agrupamento 1 / geral	7 6	0 0
R813 Agrupamento 1 / informática	5 4	0 0
N970 Recorrente - Ciências e Tecnolog	5 4	0 0
U220 Ens. secundário recorrente (todos	4 3	0 0
N597 Electrónica (CH)	3 3	0 0
P472 Técnico de informática/gestão	2 2	0 0
P469 Técnico de informática aplicada	2 2	0 0
NA12 Informática (VCT)	2 2	0 0
N977 Recorrente - Informática	2 2	0 0
R875 Técnico de análises químico-bioló	1 1	0 0
R185 Indústrias gráficas e transf. do pap	1 1	0 0
P753 Técnico de informática	1 1	0 0
P551 Técnico de informática/manutencã	1 1	0 0

**MÉDIAS dos Colocados**

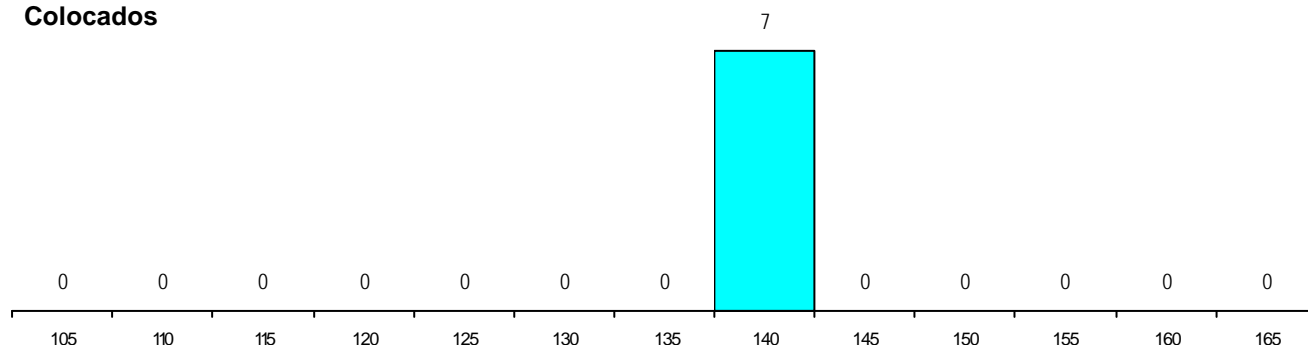
Nota de candidatura	139.6
Prova de ingresso	143.3
Média do 12º ano	135.9
Média do 10º/11º ano	135.9

**DISTRIBUIÇÕES DE NOTAS DE CANDIDATURA**

**Candidatos**



**Colocados**



**Estabelecimento:** 1103 Universidade do Porto - Faculdade de Ciências  
**Curso Superior:** 9709 Ciências e Tecnologia do Ambiente  
*Licenciatura*

**OPÇÃO CANDIDATURA**

Opção	Cands. %	Cols. %
1ª	19 26	12 60
2ª	17 23	3 15
3ª	13 18	2 10
4ª	11 15	1 5
5ª	9 12	2 10
6ª	5 7	0 0
<b>Total</b>	<b>74</b>	<b>20</b>

**ETAPA COLOCAÇÃO (contingente)**

Etapa Colocação	Cands. %	Cols. %	Nota
17 Geral	74 100	20 100	132.4
<b>Total</b>	<b>74</b>	<b>20</b>	

**DISTRITO/CAE DE CANDIDATURA**

Distrito Origem	Cands. %	Cols. %
Porto	50 68	12 60
Braga	11 15	3 15
Entre Douro e Vou	3 4	1 5
Aveiro	3 4	1 5
Tâmega	2 3	1 5
Viseu	1 1	0 0
Vila Real	1 1	1 5
Viana do Castelo	1 1	0 0
Santarém	1 1	0 0
Leiria	1 1	1 5
<b>Total</b>	<b>74</b>	<b>20</b>

**SEXO DOS CANDIDATOS**

Sexo	Cands. %	Cols. %
Masc.	42 57	14 70
Femin.	32 43	6 30
<b>Total</b>	<b>74</b>	<b>20</b>

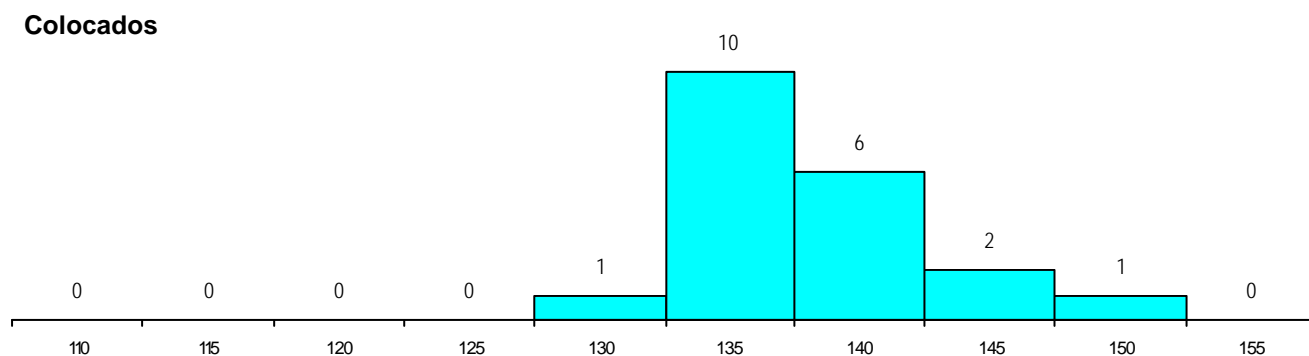
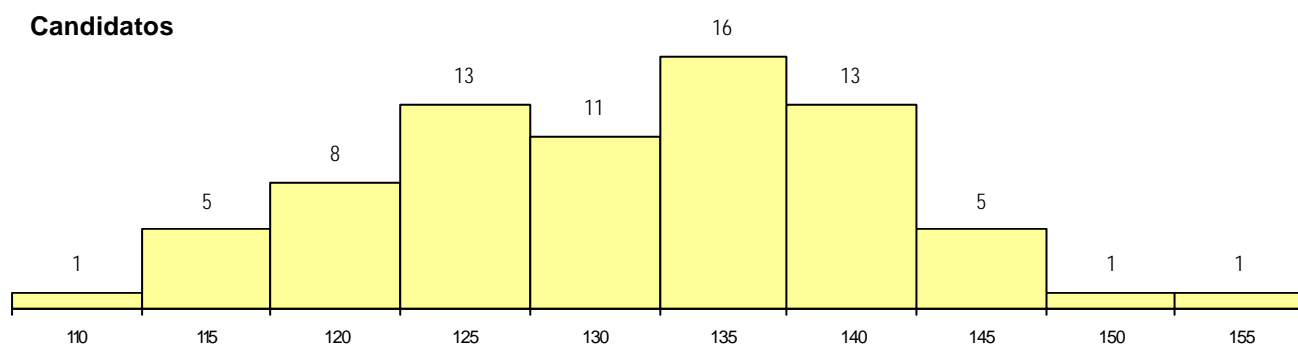
**CURSO DO 12º ANO (15 mais frequentes)**

Curso 12º ano	Cands. %	Cols. %
N060 Ciências e Tecnologias	44 59	14 70
R810 Agrupamento 1 / geral	6 8	0 0
U220 Ens. secundário recorrente (todos	5 7	2 10
N970 Recorrente - Ciências e Technolog	5 7	1 5
U230 Ens. sec. recorrente privado e co	4 5	2 10
P610 Cursos Educação Formação (tod	4 5	1 5
R197 Técnico de animação e gestão de	1 1	0 0
P750 Técnico de gestão pecuária	1 1	0 0
P442 Técnico de higiene e segurança r	1 1	0 0
NA06 Animação Sócio-Desportiva (VCT	1 1	0 0
NA04 Biotecnologia (VCT)	1 1	0 0
N971 Recorrente - Ciências Socioecon	1 1	0 0

**MÉDIAS dos Colocados**

Nota de candidatura	137.4
Prova de ingresso	124.8
Média do 12º ano	144.2
Média do 10º/11º ano	144.2

**DISTRIBUIÇÕES DE NOTAS DE CANDIDATURA**



**Estabelecimento:** 1103 Universidade do Porto - Faculdade de Ciências  
**Curso Superior:** 9812 Engenharia de Redes e Sistemas Informáticos  
*Mestrado Integrado*

**OPÇÃO CANDIDATURA**

Opção	Cands. %	Cols. %
1ª	28 21	4 67
2ª	31 23	0 0
3ª	35 26	2 33
4ª	21 16	0 0
5ª	16 12	0 0
6ª	4 3	0 0
<b>Total</b>	<b>135</b>	<b>6</b>

**ETAPA COLOCAÇÃO (contingente)**

Etapa Colocação	Cands. %	Cols. %	Nota
17 Geral	135 100	6 100	144.5
<b>Total</b>	<b>135</b>	<b>6</b>	

**DISTRITO/CAE DE CANDIDATURA**

Distrito Origem	Cands. %	Cols. %
Porto	94 70	4 67
Braga	14 10	0 0
Entre Douro e Vou	7 5	0 0
Tâmega	6 4	0 0
Viana do Castelo	5 4	0 0
Vila Real	3 2	1 17
R. A. Madeira	2 1	0 0
Aveiro	2 1	1 17
Lisboa	1 1	0 0
Beja	1 1	0 0
<b>Total</b>	<b>135</b>	<b>6</b>

**SEXO DOS CANDIDATOS**

Sexo	Cands. %	Cols. %
Masc.	126 93	6 100
Femin.	9 7	0 0
<b>Total</b>	<b>135</b>	<b>6</b>

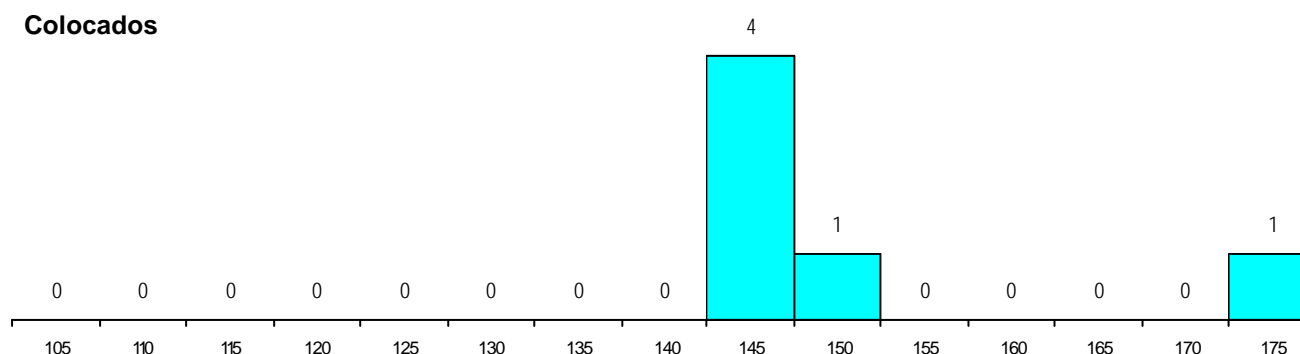
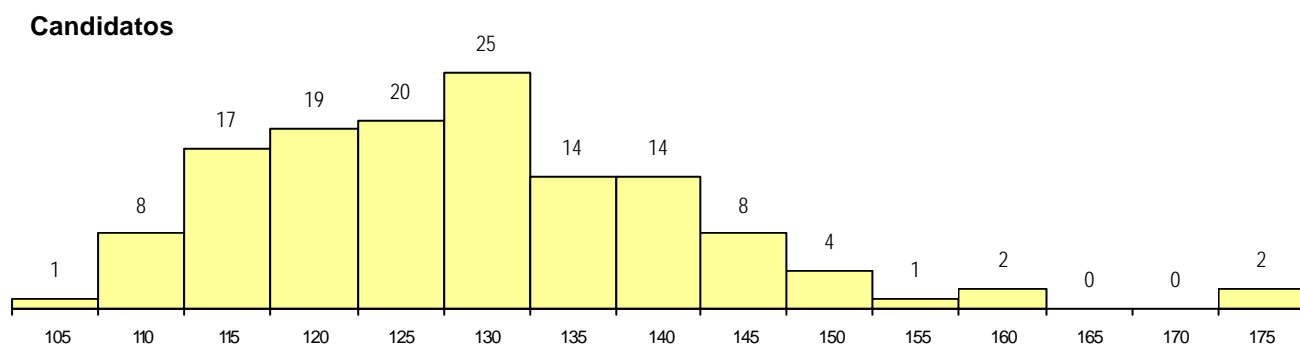
**CURSO DO 12º ANO (15 mais frequentes)**

Curso 12º ano	Cands. %	Cols. %
N060 Ciências e Tecnologias	53 39	2 33
N082 Informática	39 29	0 0
R810 Agrupamento 1 / geral	10 7	2 33
R813 Agrupamento 1 / informática	8 6	0 0
R174 Informática	3 2	0 0
N578 Informática	3 2	0 0
N970 Recorrente - Ciências e Tecnolog	3 2	0 0
NA12 Informática (VCT)	2 1	1 17
N597 Electrónica (CH)	2 1	0 0
U220 Ens. secundário recorrente (todos	2 1	0 0
N061 Ciências Socioeconómicas	1 1	1 17
N977 Recorrente - Informática	1 1	0 0
NA03 Biotecnologia (VC)	1 1	0 0
P472 Técnico de informática/gestão	1 1	0 0
P610 Cursos Educação Formação (tod	1 1	0 0

**MÉDIAS dos Colocados**

Nota de candidatura	150.9
Prova de ingresso	157.3
Média do 12º ano	144.5
Média do 10º/11º ano	144.5

**DISTRIBUIÇÕES DE NOTAS DE CANDIDATURA**



**Estabelecimento:** 1103 Universidade do Porto - Faculdade de Ciências  
**Curso Superior:** 9824 Ciências de Engenharia  
*Licenciatura*

**OPÇÃO CANDIDATURA**

Opção	Cands. %	Cols. %
1ª	16 16	2 13
2ª	8 8	1 7
3ª	22 22	3 20
4ª	19 19	4 27
5ª	20 20	2 13
6ª	15 15	3 20
<b>Total</b>	100	15

**ETAPA COLOCAÇÃO (contingente)**

Etapa Colocação	Cands. %	Cols. %	Nota
17 Geral	100 100	15 100	133.5
<b>Total</b>	100	15	

**DISTRITO/CAE DE CANDIDATURA**

Distrito Origem	Cands. %	Cols. %
Porto	77 77	9 60
Entre Douro e Vou	8 8	1 7
Braga	5 5	1 7
Tâmega	3 3	1 7
Vila Real	2 2	0 0
Viana do Castelo	2 2	2 13
Bragança	2 2	0 0
Viseu	1 1	1 7
<b>Total</b>	100	15

**SEXO DOS CANDIDATOS**

Sexo	Cands. %	Cols. %
Masc.	62 62	8 53
Femin.	38 38	7 47
<b>Total</b>	100	15

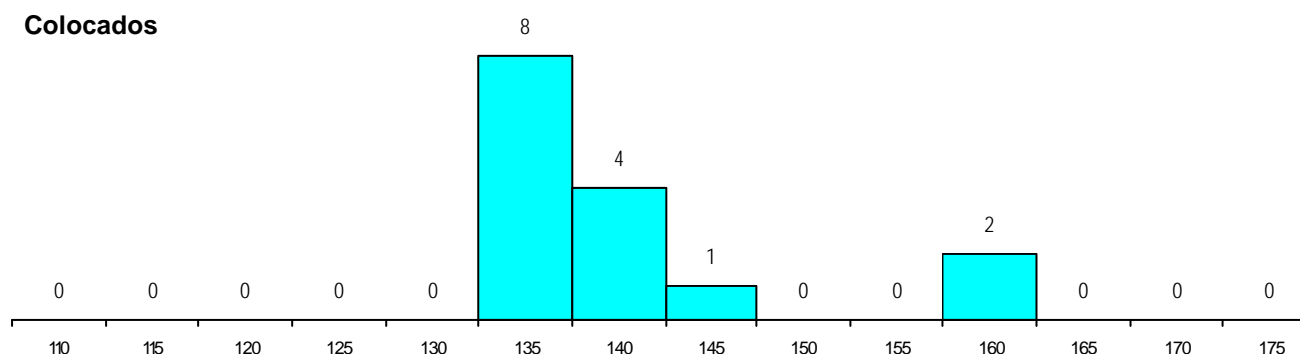
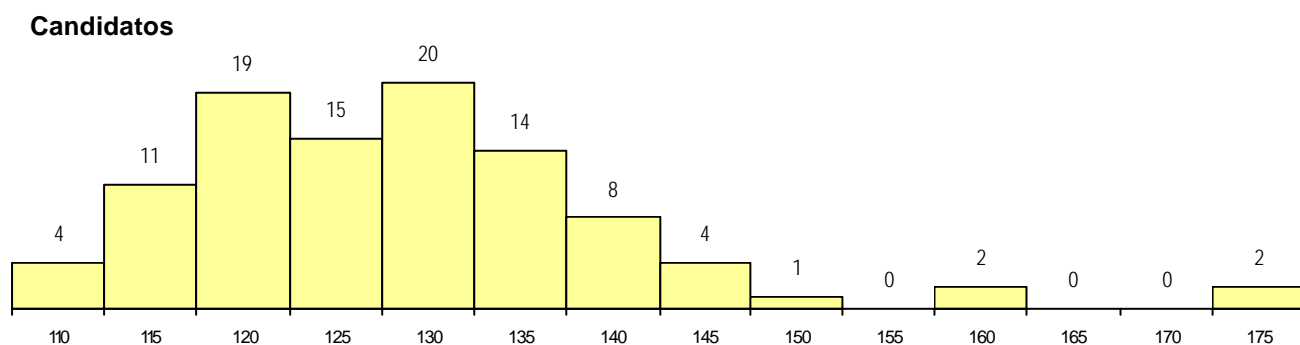
**CURSO DO 12º ANO (15 mais frequentes)**

Curso 12º ano	Cands. %	Cols. %
N060 Ciências e Tecnologias	69 69	10 67
R810 Agrupamento 1 / geral	7 7	0 0
N082 Informática	5 5	0 0
N081 Electrotecnia e Electrónica	3 3	1 7
NA12 Informática (VCT)	2 2	1 7
N970 Recorrente - Ciências e Tecnologias	2 2	1 7
N597 Electrónica (CH)	2 2	0 0
R813 Agrupamento 1 / informática	2 2	0 0
U220 Ens. secundário recorrente (todos)	1 1	1 7
N577 Electrónica e Telecomunicações	1 1	1 7
P469 Técnico de informática aplicada	1 1	0 0
R174 Informática	1 1	0 0
R185 Indústrias gráficas e transf. do pap	1 1	0 0
N572 Análises Químico-Biológicas	1 1	0 0
R811 Agrupamento 1 / construção civil	1 1	0 0

**MÉDIAS dos Colocados**

Nota de candidatura	140.0
Prova de ingresso	141.1
Média do 12º ano	138.9
Média do 10º/11º ano	138.9

**DISTRIBUIÇÕES DE NOTAS DE CANDIDATURA**



**Estabelecimento:** 1104 Universidade do Porto - Faculdade de Economia  
**Curso Superior:** 9081 Economia  
*Licenciatura*

**OPÇÃO CANDIDATURA**

Opção	Cands. %	Cols. %
1ª	77 57	17 100
2ª	43 32	0 0
3ª	5 4	0 0
4ª	6 4	0 0
5ª	1 1	0 0
6ª	4 3	0 0
<b>Total</b>	<b>136</b>	<b>17</b>

**ETAPA COLOCAÇÃO (contingente)**

Etapa Colocação	Cands. %	Cols. %	Nota
17 Geral	136 100	17 100	158.3
<b>Total</b>	<b>136</b>	<b>17</b>	

**DISTRITO/CAE DE CANDIDATURA**

Distrito Origem	Cands. %	Cols. %
Porto	84 62	9 53
Braga	12 9	1 6
Entre Douro e Vou	11 8	1 6
Tâmega	7 5	3 18
Aveiro	7 5	2 12
Vila Real	4 3	0 0
Lisboa	4 3	1 6
Viseu	2 1	0 0
Bragança	2 1	0 0
R. A. Açores	1 1	0 0
Viana do Castelo	1 1	0 0
Coimbra	1 1	0 0
<b>Total</b>	<b>136</b>	<b>17</b>

**SEXO DOS CANDIDATOS**

Sexo	Cands. %	Cols. %
Masc.	80 59	8 47
Femin.	56 41	9 53
<b>Total</b>	<b>136</b>	<b>17</b>

**CURSO DO 12º ANO (15 mais frequentes)**

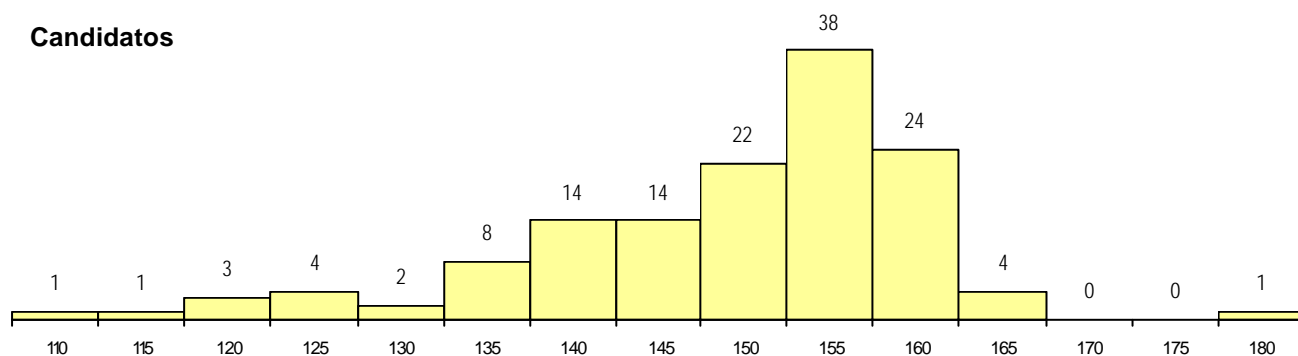
Curso 12º ano	Cands. %	Cols. %
N061 Ciências Socioeconómicas	91 67	11 65
N060 Ciências e Tecnologias	21 15	4 24
N085 Administração	5 4	2 12
R830 Agrupamento 3 / geral	4 3	0 0
N575 Contabilidade e Gestão	4 3	0 0
NA14 Contabilidade e Gestão (VCT)	2 1	0 0
U220 Ens. secundário recorrente (todos)	1 1	0 0
R820 Agrupamento 2 / geral	1 1	0 0
R810 Agrupamento 1 / geral	1 1	0 0
P472 Técnico de informática/gestão	1 1	0 0
NA18 Marketing e Estratégia Empresarial	1 1	0 0
N971 Recorrente - Ciências Socioecon	1 1	0 0
N571 Administração e Marketing	1 1	0 0
N082 Informática	1 1	0 0
N062 Ciências Sociais e Humanas	1 1	0 0

**MÉDIAS dos Colocados**

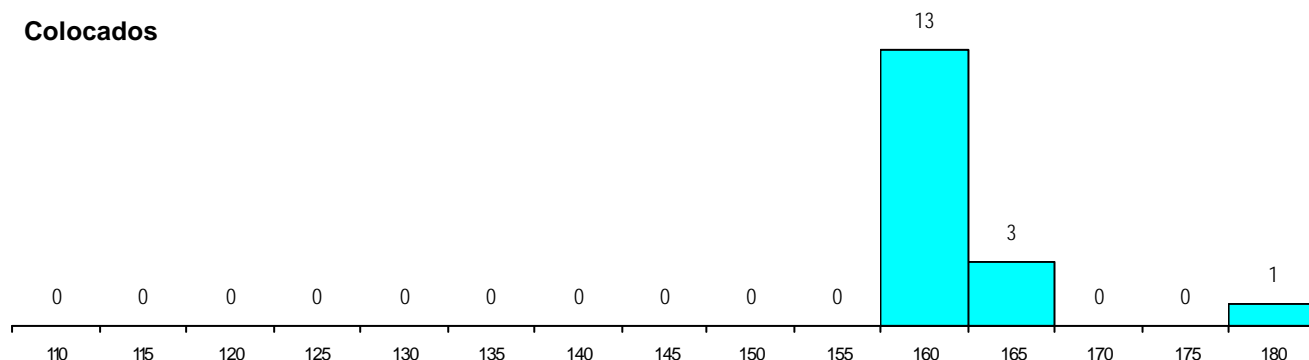
Nota de candidatura	162.2
Prova de ingresso	166.2
Média do 12º ano	158.2
Média do 10º/11º ano	158.2

**DISTRIBUIÇÕES DE NOTAS DE CANDIDATURA**

**Candidatos**



**Colocados**



**Estabelecimento:** 1104 Universidade do Porto - Faculdade de Economia  
**Curso Superior:** 9147 Gestão  
*Licenciatura*

**OPÇÃO CANDIDATURA**

Opção	Cands. %	Cols. %
1ª	76 47	10 67
2ª	55 34	5 33
3ª	18 11	0 0
4ª	5 3	0 0
5ª	8 5	0 0
<b>Total</b>	<b>162</b>	<b>15</b>

**ETAPA COLOCAÇÃO (contingente)**

Etapa Colocação	Cands. %	Cols. %	Nota
17 Geral	162 100	15 100	157.0
<b>Total</b>	<b>162</b>	<b>15</b>	

**DISTRITO/CAE DE CANDIDATURA**

Distrito Origem	Cands. %	Cols. %
Porto	94 58	11 73
Braga	25 15	1 7
Entre Douro e Vou	10 6	2 13
Tâmega	10 6	1 7
Aveiro	6 4	0 0
Lisboa	3 2	0 0
Viana do Castelo	3 2	0 0
Vila Real	3 2	0 0
Setúbal	1 1	0 0
Viseu	1 1	0 0
Leiria	1 1	0 0
Guarda	1 1	0 0
Castelo Branco	1 1	0 0
Bragança	1 1	0 0
R. A. Madeira	1 1	0 0
Santarém	1 1	0 0
<b>Total</b>	<b>162</b>	<b>15</b>

**SEXO DOS CANDIDATOS**

Sexo	Cands. %	Cols. %
Masc.	96 59	9 60
Femin.	66 41	6 40
<b>Total</b>	<b>162</b>	<b>15</b>

**CURSO DO 12º ANO (15 mais frequentes)**

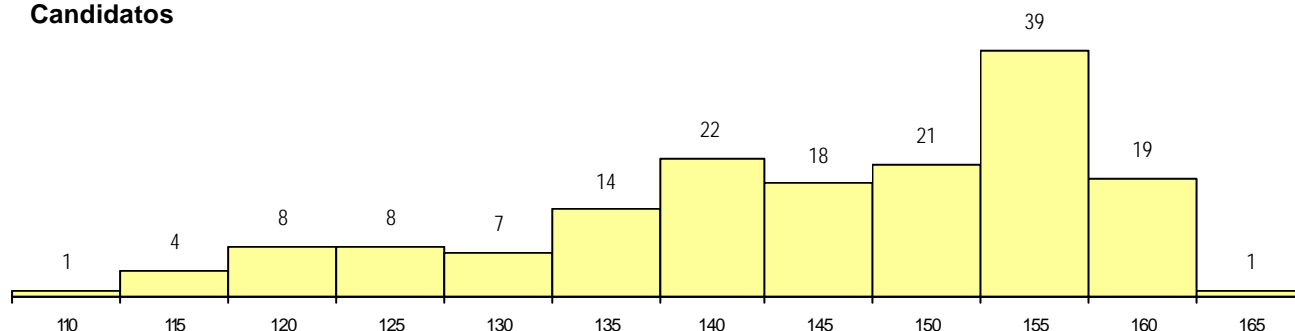
Curso 12º ano	Cands. %	Cols. %
N061 Ciências Socioeconómicas	113 70	8 53
N060 Ciências e Tecnologias	21 13	1 7
N085 Administração	9 6	0 0
R830 Agrupamento 3 / geral	4 2	1 7
N575 Contabilidade e Gestão	4 2	1 7
NA18 Marketing e Estratégia Empresari	2 1	0 0
NA14 Contabilidade e Gestão (VCT)	2 1	0 0
U220 Ens. secundário recorrente (todos	1 1	1 7
R810 Agrupamento 1 / geral	1 1	1 7
N082 Informática	1 1	1 7
N062 Ciências Sociais e Humanas	1 1	1 7
P472 Técnico de informática/gestão	1 1	0 0
N971 Recorrente - Ciências Socioecon	1 1	0 0
N571 Administração e Marketing	1 1	0 0

**MÉDIAS dos Colocados**

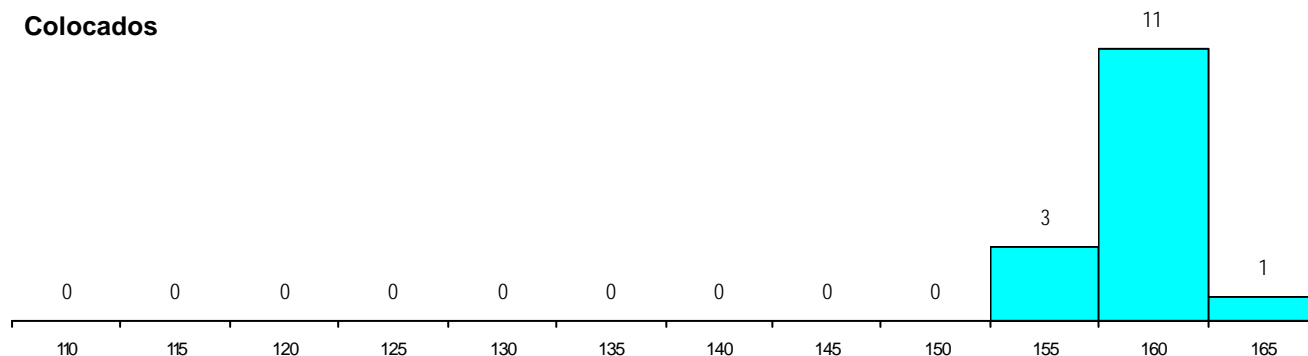
Nota de candidatura	158.8
Prova de ingresso	162.4
Média do 12º ano	155.1
Média do 10º/11º ano	155.1

**DISTRIBUIÇÕES DE NOTAS DE CANDIDATURA**

**Candidatos**



**Colocados**



**Estabelecimento:** 1105 Universidade do Porto - Faculdade de Engenharia  
**Curso Superior:** 9360 Engenharia Civil  
*Mestrado Integrado*

**OPÇÃO CANDIDATURA**

Opção	Cands. %	Cols. %
1ª	61 55	18 82
2ª	16 15	2 9
3ª	17 15	0 0
4ª	9 8	1 5
5ª	4 4	1 5
6ª	3 3	0 0
<b>Total</b>	110	22

**ETAPA COLOCAÇÃO (contingente)**

Etapa Colocação	Cands. %	Cols. %	Nota
17 Geral	110 100	22 100	145.0
<b>Total</b>	110	22	

**DISTRITO/CAE DE CANDIDATURA**

Distrito Origem	Cands. %	Cols. %
Porto	56 51	10 45
Entre Douro e Vou	11 10	3 14
Tâmega	10 9	1 5
Braga	9 8	1 5
Viana do Castelo	7 6	1 5
Viseu	5 5	1 5
Vila Real	5 5	2 9
Lisboa	2 2	0 0
Aveiro	2 2	1 5
R. A. Madeira	1 1	1 5
R. A. Açores	1 1	1 5
Bragança	1 1	0 0
<b>Total</b>	110	22

**SEXO DOS CANDIDATOS**

Sexo	Cands. %	Cols. %
Masc.	80 73	17 77
Femin.	30 27	5 23
<b>Total</b>	110	22

**CURSO DO 12º ANO (15 mais frequentes)**

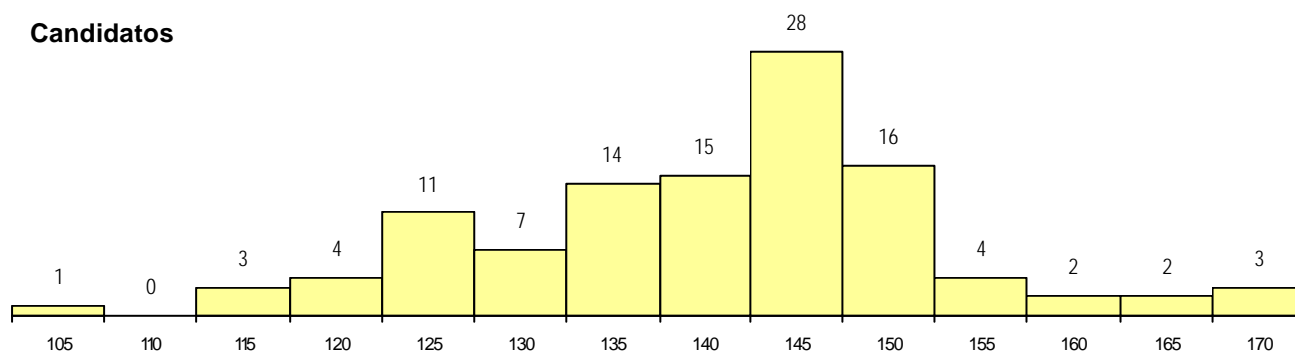
Curso 12º ano	Cands. %	Cols. %
N060 Ciências e Tecnologias	104 95	22 100
N970 Recorrente - Ciências e Technolog	3 3	0 0
R810 Agrupamento 1 / geral	2 2	0 0
NA10 Electrónica e Telecomunicações I	1 1	0 0

**MÉDIAS dos Colocados**

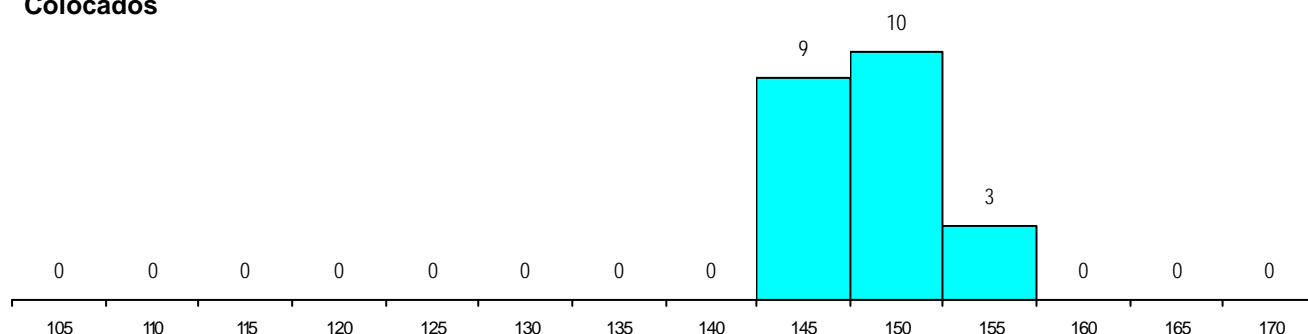
Nota de candidatura 148.5  
 Prova de ingresso 143.9  
 Média do 12º ano 153.0  
 Média do 10º/11º ano 153.0

**DISTRIBUIÇÕES DE NOTAS DE CANDIDATURA**

**Candidatos**



**Colocados**



**Estabelecimento:** 1105 Universidade do Porto - Faculdade de Engenharia  
**Curso Superior:** 9367 Engenharia Electrotécnica e de Computadores  
*Mestrado Integrado*

**OPÇÃO CANDIDATURA**

Opção	Cands. %	Cols. %
1ª	79 40	18 58
2ª	41 21	10 32
3ª	27 14	2 6
4ª	21 11	1 3
5ª	21 11	0 0
6ª	8 4	0 0
<b>Total</b>	<b>197</b>	<b>31</b>

**ETAPA COLOCAÇÃO (contingente)**

Etapa Colocação	Cands. %	Cols. %	Nota
17 Geral	197 100	31 100	148.0
<b>Total</b>	<b>197</b>	<b>31</b>	

**DISTRITO/CAE DE CANDIDATURA**

Distrito Origem	Cands. %	Cols. %
Porto	109 55	18 58
Braga	20 10	3 10
Entre Douro e Vou	17 9	2 6
Tâmega	15 8	1 3
Viana do Castelo	13 7	2 6
Vila Real	8 4	2 6
Aveiro	7 4	1 3
Viseu	3 2	2 6
R. A. Madeira	2 1	0 0
Lisboa	1 1	0 0
Leiria	1 1	0 0
Bragança	1 1	0 0
<b>Total</b>	<b>197</b>	<b>31</b>

**SEXO DOS CANDIDATOS**

Sexo	Cands. %	Cols. %
Masc.	178 90	28 90
Femin.	19 10	3 10
<b>Total</b>	<b>197</b>	<b>31</b>

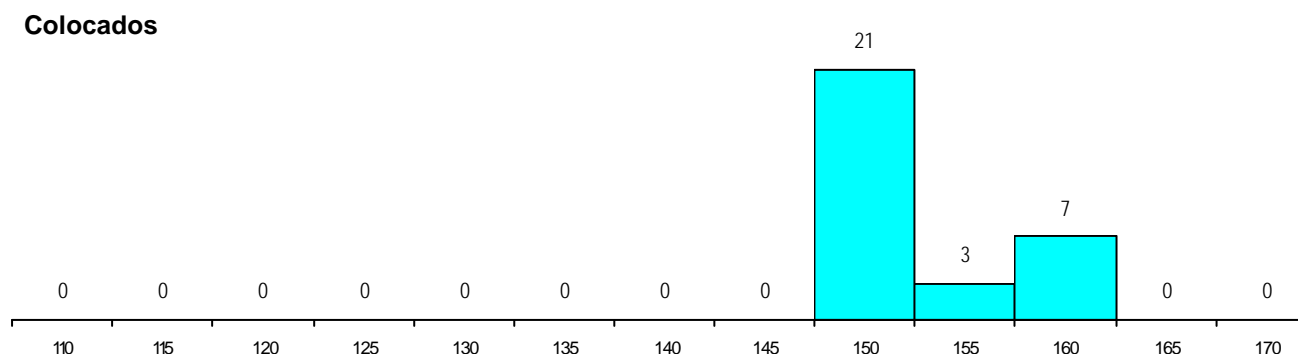
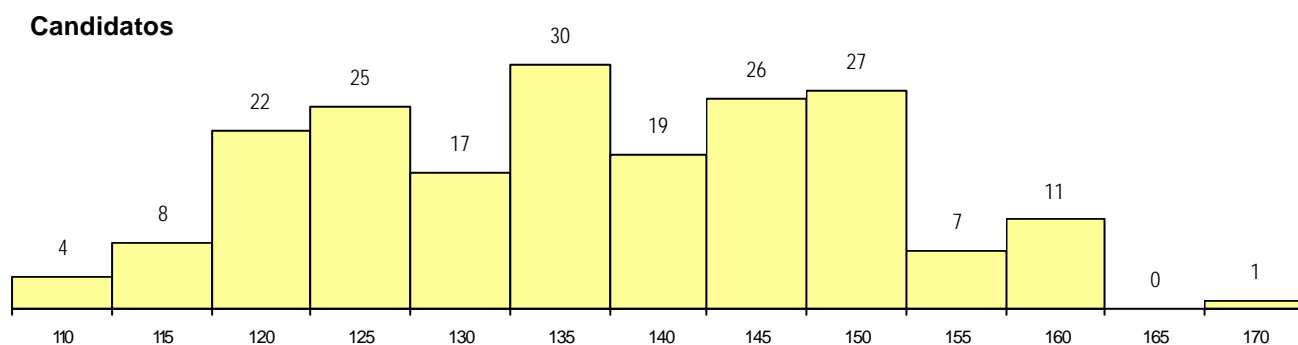
**CURSO DO 12º ANO (15 mais frequentes)**

Curso 12º ano	Cands. %	Cols. %
N060 Ciências e Tecnologias	148 75	26 84
N082 Informática	13 7	2 6
R810 Agrupamento 1 / geral	7 4	0 0
N970 Recorrente - Ciências e Tecnolog	6 3	0 0
N081 Electrotecnia e Electrónica	5 3	1 3
NA10 Electrónica e Telecomunicações	4 2	2 6
R813 Agrupamento 1 / informática	3 2	0 0
R812 Agrupamento 1 / electrotecnia/ele	2 1	0 0
N578 Informática	2 1	0 0
NA08 Electrotecnia e Automação (VCT)	1 1	0 0
N061 Ciências Socioeconómicas	1 1	0 0
NA03 Biotecnologia (VC)	1 1	0 0
U220 Ens. secundário recorrente (todos	1 1	0 0
P430 Técnico de electrónica/comando	1 1	0 0
Q940 Escolas estrangeiras em Portugal	1 1	0 0

**MÉDIAS dos Colocados**

Nota de candidatura	152.8
Prova de ingresso	152.6
Média do 12º ano	152.9
Média do 10º/11º ano	152.9

**DISTRIBUIÇÕES DE NOTAS DE CANDIDATURA**





**Estabelecimento:** 1105 Universidade do Porto - Faculdade de Engenharia  
**Curso Superior:** 9369 Engenharia Mecânica  
*Mestrado Integrado*

**OPÇÃO CANDIDATURA**

Opção	Cands. %	Cols. %
1ª	90 47	22 71
2ª	50 26	7 23
3ª	26 13	2 6
4ª	12 6	0 0
5ª	9 5	0 0
6ª	6 3	0 0
<b>Total</b>	<b>193</b>	<b>31</b>

**ETAPA COLOCAÇÃO (contingente)**

Etapa Colocação	Cands. %	Cols. %	Nota
17 Geral	193 100	31 100	154.0
<b>Total</b>	<b>193</b>	<b>31</b>	

**DISTRITO/CAE DE CANDIDATURA**

Distrito Origem	Cands. %	Cols. %
Porto	84 44	18 58
Braga	31 16	2 6
Entre Douro e Vou	22 11	7 23
Viana do Castelo	14 7	1 3
Aveiro	11 6	1 3
Vila Real	9 5	1 3
Viseu	7 4	1 3
Tâmega	5 3	0 0
Coimbra	3 2	0 0
Lisboa	2 1	0 0
Évora	2 1	0 0
R. A. Madeira	1 1	0 0
Leiria	1 1	0 0
Bragança	1 1	0 0
<b>Total</b>	<b>193</b>	<b>31</b>

**SEXO DOS CANDIDATOS**

Sexo	Cands. %	Cols. %
Masc.	174 90	28 90
Femin.	19 10	3 10
<b>Total</b>	<b>193</b>	<b>31</b>

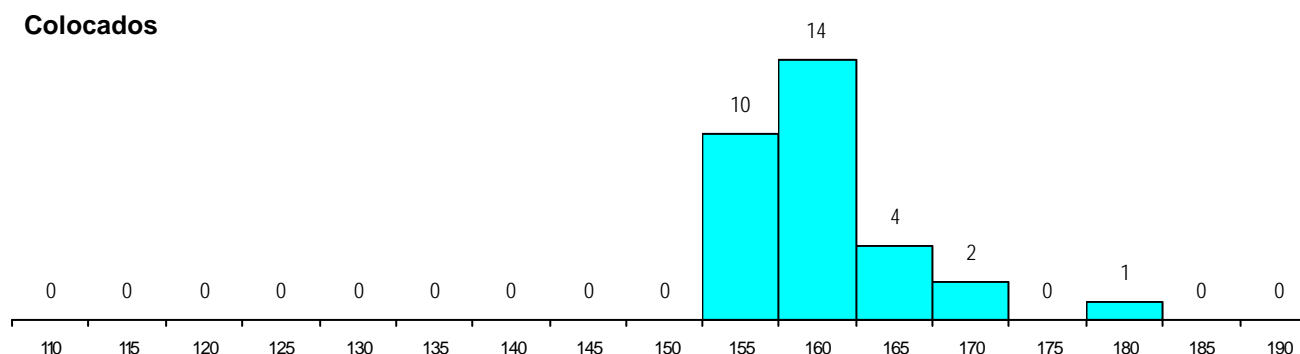
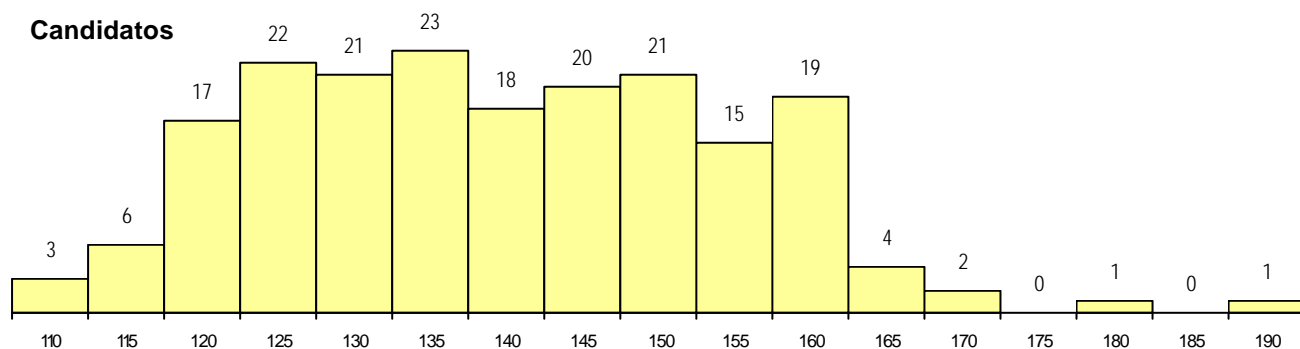
**CURSO DO 12º ANO (15 mais frequentes)**

Curso 12º ano	Cands. %	Cols. %
N060 Ciências e Tecnologias	166 86	29 94
R810 Agrupamento 1 / geral	9 5	0 0
N082 Informática	4 2	0 0
N970 Recorrente - Ciências e Tecnol	3 2	0 0
R813 Agrupamento 1 / informática	2 1	0 0
NA10 Electrónica e Telecomunicações	2 1	0 0
O940 Escolas estrangeiras em Portugal	1 1	1 3
N061 Ciências Socioeconómicas	1 1	1 3
R820 Agrupamento 2 / geral	1 1	0 0
P430 Técnico de electrónica/comando	1 1	0 0
NA08 Electrotecnia e Automação (VCT)	1 1	0 0
N081 Electrotecnia e Electrónica	1 1	0 0
N064 Artes Visuais	1 1	0 0

**MÉDIAS dos Colocados**

Nota de candidatura	160.5
Prova de ingresso	163.7
Média do 12º ano	157.2
Média do 10º/11º ano	157.2

**DISTRIBUIÇÕES DE NOTAS DE CANDIDATURA**



**Estabelecimento:** 1105 Universidade do Porto - Faculdade de Engenharia  
**Curso Superior:** 9459 Engenharia Informática e Computação  
*Mestrado Integrado*

**OPÇÃO CANDIDATURA**

Opção	Cands. %	Cols. %
1ª	56 43	7 88
2ª	28 22	0 0
3ª	20 16	0 0
4ª	13 10	0 0
5ª	10 8	0 0
6ª	2 2	1 13
<b>Total</b>	<b>129</b>	<b>8</b>

**ETAPA COLOCAÇÃO (contingente)**

Etapa Colocação	Cands. %	Cols. %	Nota
17 Geral	129 100	8 100	157.5
<b>Total</b>	<b>129</b>	<b>8</b>	

**DISTRITO/CAE DE CANDIDATURA**

Distrito Origem	Cands. %	Cols. %
Porto	73 57	7 88
Tâmega	11 9	0 0
Entre Douro e Vou	10 8	0 0
Braga	8 6	0 0
Aveiro	8 6	0 0
Viseu	4 3	0 0
Viana do Castelo	4 3	0 0
R. A. Madeira	3 2	0 0
Vila Real	3 2	0 0
Bragança	2 2	1 13
R. A. Açores	1 1	0 0
Lisboa	1 1	0 0
Guarda	1 1	0 0
<b>Total</b>	<b>129</b>	<b>8</b>

**SEXO DOS CANDIDATOS**

Sexo	Cands. %	Cols. %
Masc.	112 87	5 63
Femin.	17 13	3 38
<b>Total</b>	<b>129</b>	<b>8</b>

**CURSO DO 12º ANO (15 mais frequentes)**

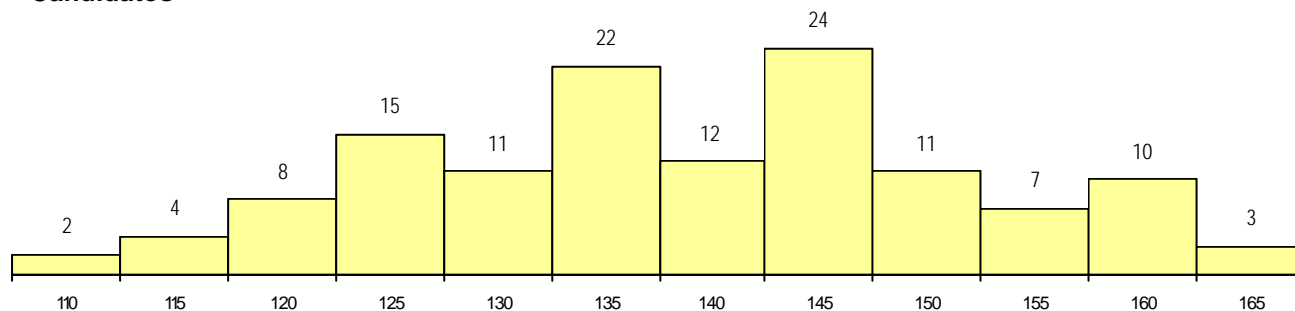
Curso 12º ano	Cands. %	Cols. %
N060 Ciências e Tecnologias	75 58	5 63
N082 Informática	32 25	2 25
N578 Informática	5 4	1 13
R810 Agrupamento 1 / geral	4 3	0 0
NA12 Informática (VCT)	3 2	0 0
N061 Ciências Socioeconómicas	2 2	0 0
U220 Ens. secundário recorrente (todos)	1 1	0 0
T122 Técnico de informática de gestão	1 1	0 0
R813 Agrupamento 1 / informática	1 1	0 0
R174 Informática	1 1	0 0
NA03 Biotecnologia (VC)	1 1	0 0
N977 Recorrente - Informática	1 1	0 0
N970 Recorrente - Ciências e Tecnolog	1 1	0 0
N086 Marketing	1 1	0 0

**MÉDIAS dos Colocados**

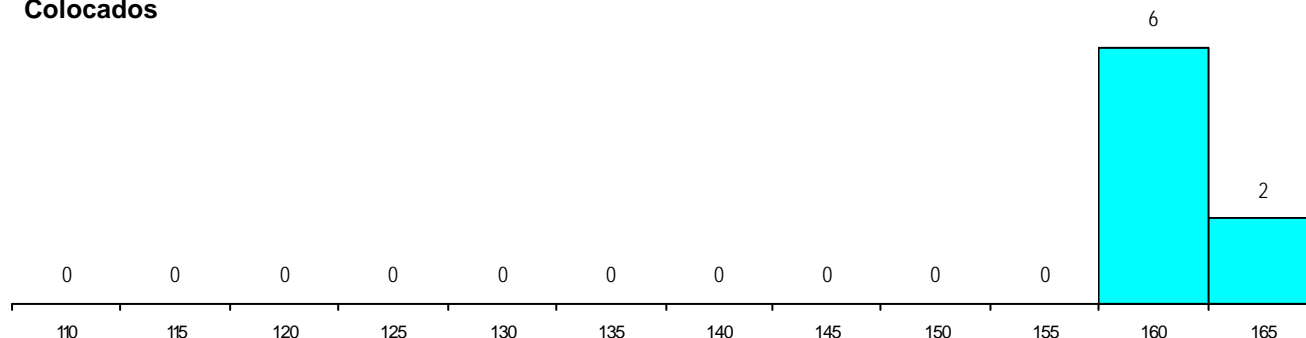
Nota de candidatura	160.4
Prova de ingresso	153.0
Média do 12º ano	167.8
Média do 10º/11º ano	167.8

**DISTRIBUIÇÕES DE NOTAS DE CANDIDATURA**

**Candidatos**



**Colocados**



**Estabelecimento:** 1105 Universidade do Porto - Faculdade de Engenharia  
**Curso Superior:** 9460 Engenharia Metalúrgica e de Materiais  
*Mestrado Integrado*

**OPÇÃO CANDIDATURA**

Opção	Cands. %	Cols. %
1ª	15 22	2 18
2ª	17 25	4 36
3ª	14 21	2 18
4ª	11 16	2 18
5ª	8 12	1 9
6ª	2 3	0 0
<b>Total</b>	<b>67</b>	<b>11</b>

**ETAPA COLOCAÇÃO (contingente)**

Etapa Colocação	Cands. %	Cols. %	Nota
17 Geral	67 100	11 100	143.3
<b>Total</b>	<b>67</b>	<b>11</b>	

**DISTRITO/CAE DE CANDIDATURA**

Distrito Origem	Cands. %	Cols. %
Porto	51 76	8 73
Braga	6 9	3 27
Tâmega	3 4	0 0
Entre Douro e Vou	3 4	0 0
Vila Real	1 1	0 0
Leiria	1 1	0 0
Bragança	1 1	0 0
Aveiro	1 1	0 0
<b>Total</b>	<b>67</b>	<b>11</b>

**SEXO DOS CANDIDATOS**

Sexo	Cands. %	Cols. %
Masc.	43 64	7 64
Femin.	24 36	4 36
<b>Total</b>	<b>67</b>	<b>11</b>

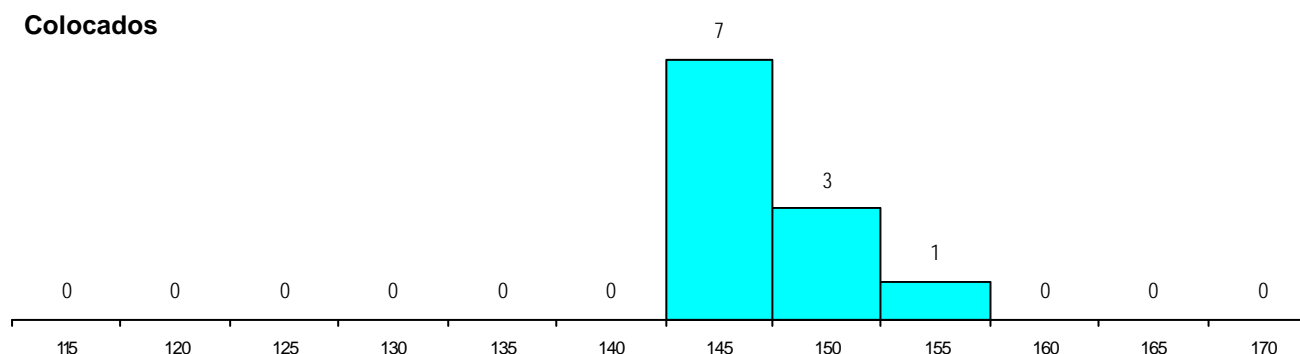
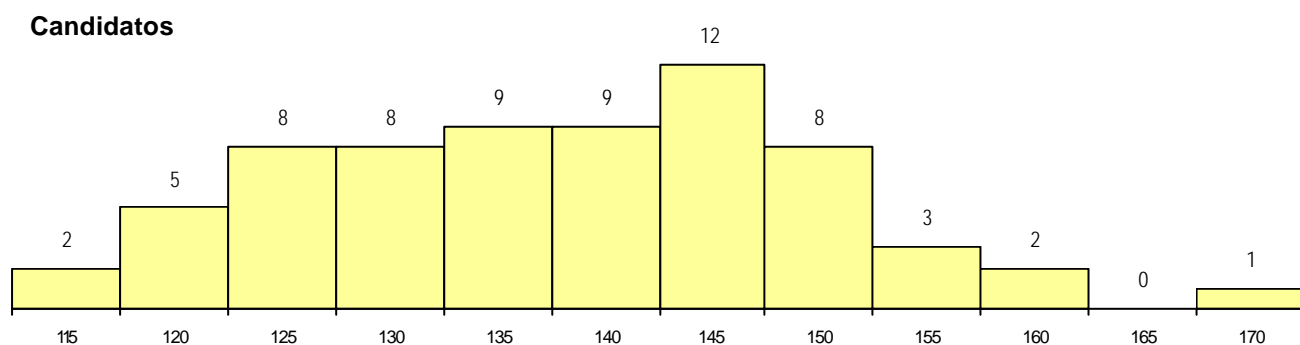
**CURSO DO 12º ANO (15 mais frequentes)**

Curso 12º ano	Cands. %	Cols. %
N060 Ciências e Tecnologias	51 76	7 64
R810 Agrupamento 1 / geral	4 6	1 9
N970 Recorrente - Ciências e Tecnologias	2 3	0 0
NA08 Electrotecnia e Automação (VCT)	1 1	1 9
N082 Informática	1 1	1 9
N064 Artes Visuais	1 1	1 9
R830 Agrupamento 3 / geral	1 1	0 0
R813 Agrupamento 1 / informática	1 1	0 0
P430 Técnico de electrónica/comando	1 1	0 0
N597 Electrónica (CH)	1 1	0 0
N572 Análises Químico-Biológicas	1 1	0 0
N062 Ciências Sociais e Humanas	1 1	0 0
N061 Ciências Socioeconómicas	1 1	0 0

**MÉDIAS dos Colocados**

Nota de candidatura	146.9
Prova de ingresso	146.4
Média do 12º ano	147.4
Média do 10º/11º ano	147.4

**DISTRIBUIÇÕES DE NOTAS DE CANDIDATURA**



**Estabelecimento:** 1105 Universidade do Porto - Faculdade de Engenharia  
**Curso Superior:** 9461 Engenharia Química  
*Mestrado Integrado*

**OPÇÃO CANDIDATURA**

Opção	Cands. %	Cols. %
1ª	15 21	9 56
2ª	12 17	1 6
3ª	15 21	5 31
4ª	8 11	0 0
5ª	12 17	0 0
6ª	9 13	1 6
<b>Total</b>	<b>71</b>	<b>16</b>

**ETAPA COLOCAÇÃO (contingente)**

Etapa Colocação	Cands. %	Cols. %	Nota
17 Geral	71 100	16 100	135.0
<b>Total</b>	<b>71</b>	<b>16</b>	

**DISTRITO/CAE DE CANDIDATURA**

Distrito Origem	Cands. %	Cols. %
Porto	41 58	8 50
Braga	8 11	1 6
Entre Douro e Vou	5 7	3 19
Aveiro	5 7	0 0
Tâmega	4 6	3 19
Viseu	2 3	1 6
Vila Real	2 3	0 0
Viana do Castelo	2 3	0 0
Coimbra	1 1	0 0
Bragança	1 1	0 0
<b>Total</b>	<b>71</b>	<b>16</b>

**SEXO DOS CANDIDATOS**

Sexo	Cands. %	Cols. %
Masc.	36 51	6 38
Femin.	35 49	10 63
<b>Total</b>	<b>71</b>	<b>16</b>

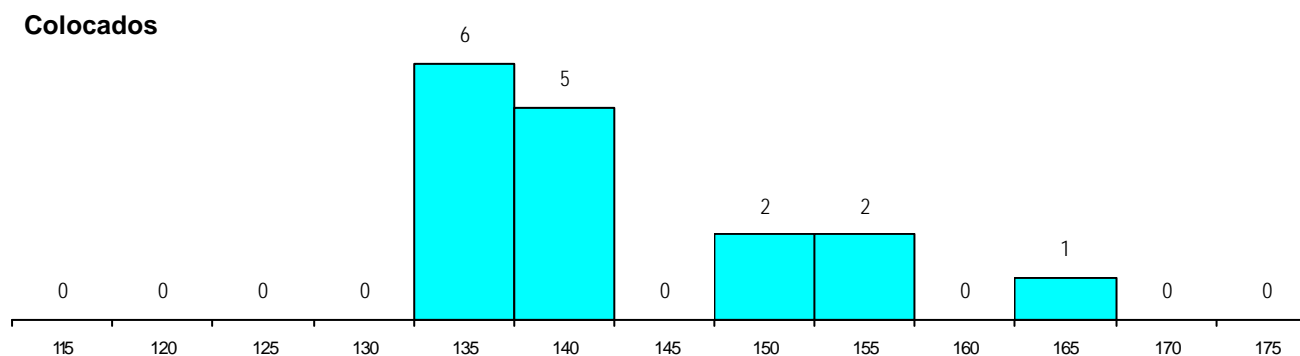
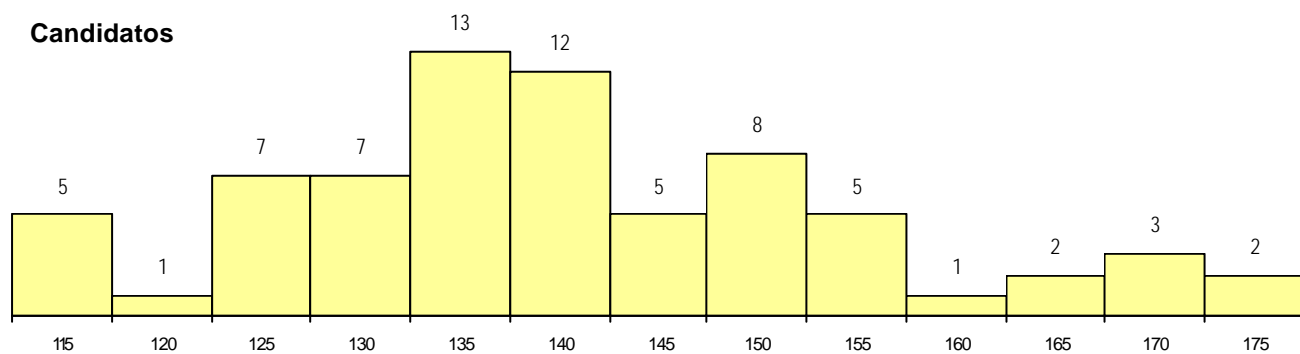
**CURSO DO 12º ANO (15 mais frequentes)**

Curso 12º ano	Cands. %	Cols. %
N060 Ciências e Tecnologias	68 96	15 94
NA04 Biotecnologia (VCT)	1 1	1 6
R810 Agrupamento 1 / geral	1 1	0 0
N572 Análises Químico-Biológicas	1 1	0 0

**MÉDIAS dos Colocados**

Nota de candidatura 142.9  
 Prova de ingresso 134.9  
 Média do 12º ano 150.8  
 Média do 10º/11º ano 150.8

**DISTRIBUIÇÕES DE NOTAS DE CANDIDATURA**



**Estabelecimento:** 1105 Universidade do Porto - Faculdade de Engenharia  
**Curso Superior:** 9493 Bioengenharia  
*Mestrado Integrado*

**OPÇÃO CANDIDATURA**

Opção	Cands. %	Cols. %
1ª	29 45	1 17
2ª	9 14	0 0
3ª	7 11	1 17
4ª	10 15	1 17
5ª	7 11	2 33
6ª	3 5	1 17
<b>Total</b>	<b>65</b>	<b>6</b>

**ETAPA COLOCAÇÃO (contingente)**

Etapa Colocação	Cands. %	Cols. %	Nota
17 Geral	65 100	6 100	180.5
<b>Total</b>	<b>65</b>	<b>6</b>	

**DISTRITO/CAE DE CANDIDATURA**

Distrito Origem	Cands. %	Cols. %
Porto	34 52	4 67
Braga	13 20	2 33
Tâmega	7 11	0 0
Entre Douro e Vou	3 5	0 0
Aveiro	3 5	0 0
Viseu	1 2	0 0
Vila Real	1 2	0 0
Viana do Castelo	1 2	0 0
Portalegre	1 2	0 0
Castelo Branco	1 2	0 0
<b>Total</b>	<b>65</b>	<b>6</b>

**SEXO DOS CANDIDATOS**

Sexo	Cands. %	Cols. %
Masc.	25 38	2 33
Femin.	40 62	4 67
<b>Total</b>	<b>65</b>	<b>6</b>

**CURSO DO 12º ANO (15 mais frequentes)**

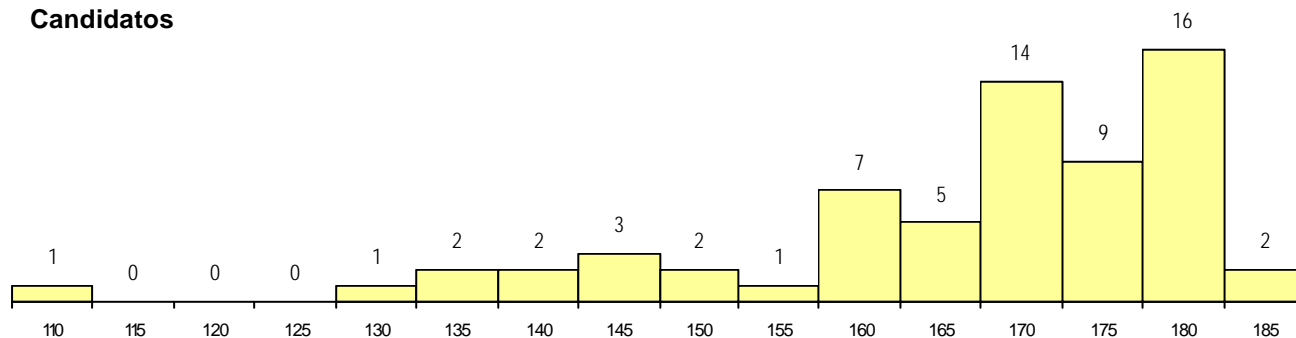
Curso 12º ano	Cands. %	Cols. %
N060 Ciências e Tecnologias	56 86	5 83
R810 Agrupamento 1 / geral	4 6	1 17
Q900 Emigrantes	1 2	0 0
NA06 Animação Sócio-Desportiva (VCT)	1 2	0 0
NA04 Biotecnologia (VCT)	1 2	0 0
N970 Recorrente - Ciências e Tecnolog	1 2	0 0
N572 Análises Químico-Biológicas	1 2	0 0

**MÉDIAS dos Colocados**

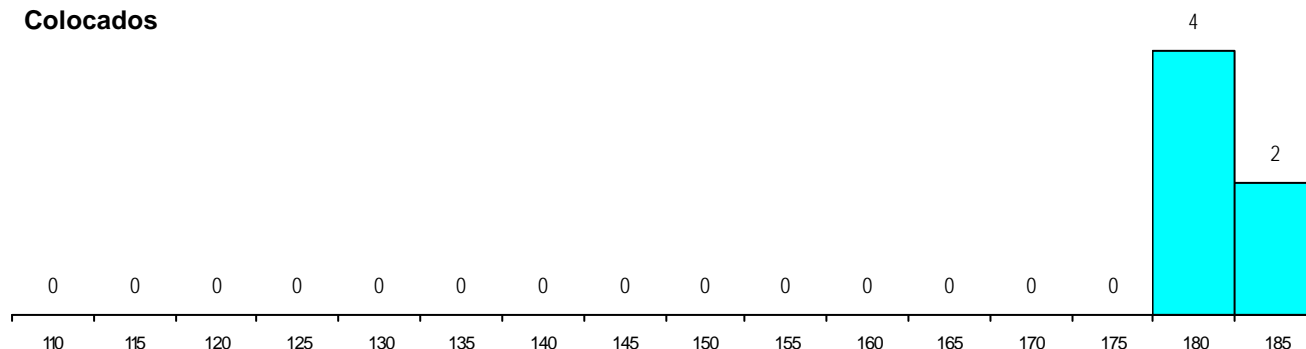
Nota de candidatura	181.7
Prova de ingresso	181.8
Média do 12º ano	181.7
Média do 10º/11º ano	181.7

**DISTRIBUIÇÕES DE NOTAS DE CANDIDATURA**

**Candidatos**



**Colocados**



**Estabelecimento:** 1105 Universidade do Porto - Faculdade de Engenharia  
**Curso Superior:** 9508 Engenharia do Ambiente  
*Mestrado Integrado*

**OPÇÃO CANDIDATURA**

Opção	Cands. %	Cols. %
1ª	32 40	6 67
2ª	20 25	2 22
3ª	10 13	1 11
4ª	10 13	0 0
5ª	7 9	0 0
6ª	1 1	0 0
<b>Total</b>	<b>80</b>	<b>9</b>

**ETAPA COLOCAÇÃO (contingente)**

Etapa Colocação	Cands. %	Cols. %	Nota
17 Geral	80 100	9 100	145.3
<b>Total</b>	<b>80</b>	<b>9</b>	

**DISTRITO/CAE DE CANDIDATURA**

Distrito Origem	Cands. %	Cols. %
Porto	47 59	6 67
Entre Douro e Vou	11 14	1 11
Braga	7 9	1 11
Tâmega	6 8	1 11
Vila Real	2 3	0 0
Leiria	2 3	0 0
Aveiro	2 3	0 0
Viana do Castelo	1 1	0 0
Setúbal	1 1	0 0
Bragança	1 1	0 0
<b>Total</b>	<b>80</b>	<b>9</b>

**SEXO DOS CANDIDATOS**

Sexo	Cands. %	Cols. %
Masc.	39 49	4 44
Femin.	41 51	5 56
<b>Total</b>	<b>80</b>	<b>9</b>

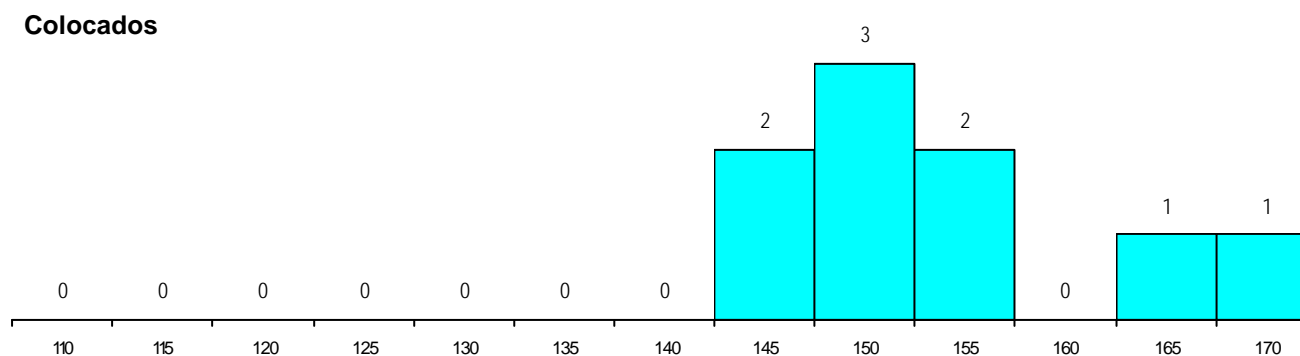
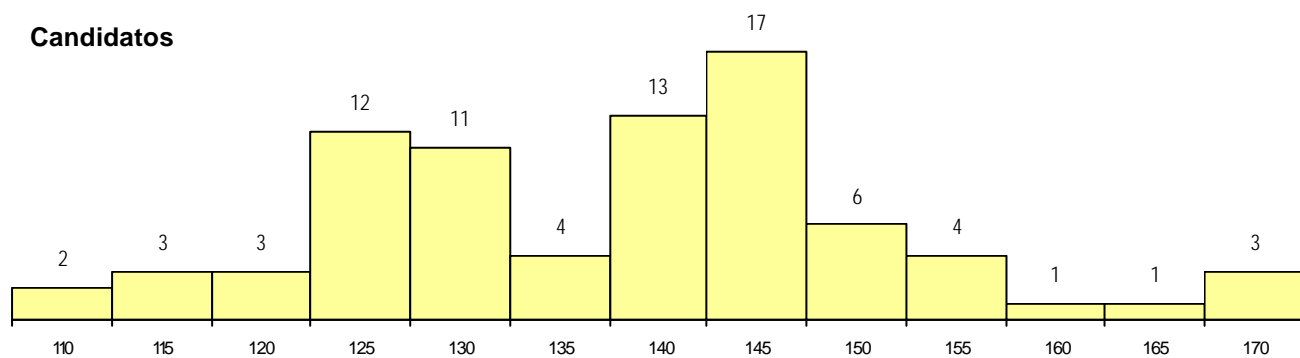
**CURSO DO 12º ANO (15 mais frequentes)**

Curso 12º ano	Cands. %	Cols. %
N060 Ciências e Tecnologias	72 90	7 78
R810 Agrupamento 1 / geral	5 6	1 11
N572 Análises Químico-Biológicas	1 1	1 11
P610 Cursos Educação Formação (tod	1 1	0 0
N970 Recorrente - Ciências e Technolog	1 1	0 0

**MÉDIAS dos Colocados**

Nota de candidatura 153.5  
 Prova de ingresso 150.9  
 Média do 12º ano 156.1  
 Média do 10º/11º ano 156.1

**DISTRIBUIÇÕES DE NOTAS DE CANDIDATURA**



**Estabelecimento:** 1105 Universidade do Porto - Faculdade de Engenharia  
**Curso Superior:** 9510 Engenharia Industrial e Gestão  
*Mestrado Integrado*

**OPÇÃO CANDIDATURA**

Opção	Cands. %	Cols. %
1ª	39 53	6 100
2ª	11 15	0 0
3ª	5 7	0 0
4ª	4 5	0 0
5ª	7 10	0 0
6ª	7 10	0 0
<b>Total</b>	<b>73</b>	<b>6</b>

**ETAPA COLOCAÇÃO (contingente)**

Etapa Colocação	Cands. %	Cols. %	Nota
17 Geral	73 100	6 100	175.5
<b>Total</b>	<b>73</b>	<b>6</b>	

**DISTRITO/CAE DE CANDIDATURA**

Distrito Origem	Cands. %	Cols. %
Porto	44 60	4 67
Braga	7 10	2 33
Entre Douro e Vou	5 7	0 0
Tâmega	3 4	0 0
Viana do Castelo	3 4	0 0
Aveiro	3 4	0 0
Viseu	2 3	0 0
Vila Real	2 3	0 0
Leiria	2 3	0 0
Faro	1 1	0 0
Bragança	1 1	0 0
<b>Total</b>	<b>73</b>	<b>6</b>

**SEXO DOS CANDIDATOS**

Sexo	Cands. %	Cols. %
Masc.	57 78	6 100
Femin.	16 22	0 0
<b>Total</b>	<b>73</b>	<b>6</b>

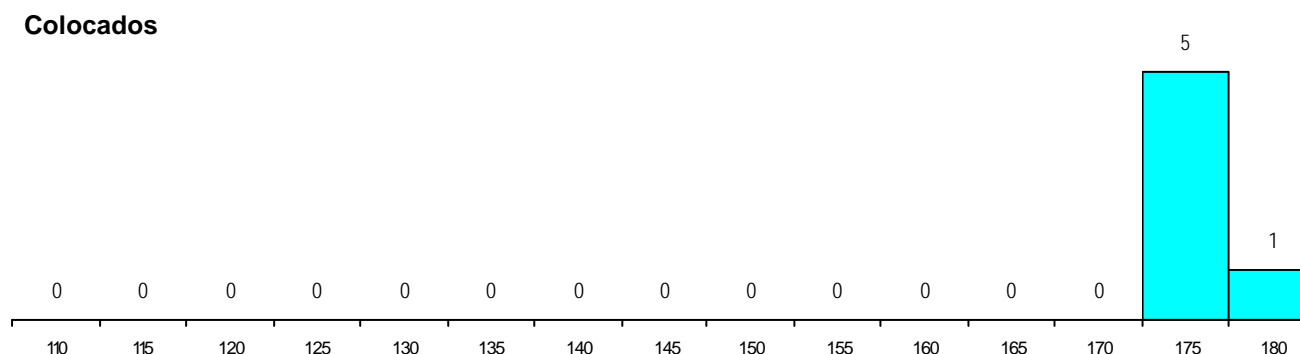
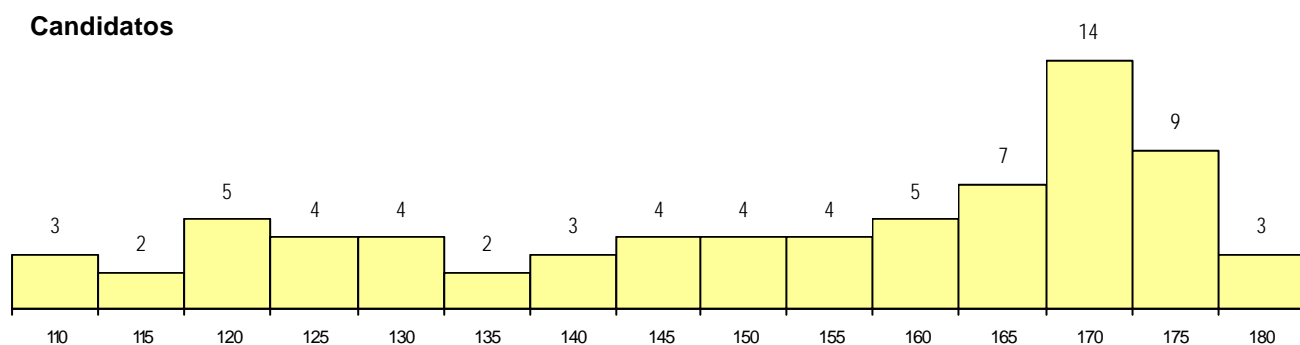
**CURSO DO 12º ANO (15 mais frequentes)**

Curso 12º ano	Cands. %	Cols. %
N060 Ciências e Tecnologias	61 84	6 100
N061 Ciências Socioeconómicas	5 7	0 0
U220 Ens. secundário recorrente (todos	2 3	0 0
T122 Técnico de informática de gestão	1 1	0 0
R830 Agrupamento 3 / geral	1 1	0 0
R810 Agrupamento 1 / geral	1 1	0 0
N971 Recorrente - Ciências Socioecon	1 1	0 0
N082 Informática	1 1	0 0

**MÉDIAS dos Colocados**

Nota de candidatura	176.5
Prova de ingresso	181.4
Média do 12º ano	171.5
Média do 10º/11º ano	171.5

**DISTRIBUIÇÕES DE NOTAS DE CANDIDATURA**



**Estabelecimento:** 1105 Universidade do Porto - Faculdade de Engenharia  
**Curso Superior:** 9897 Ciências de Engenharia - Engenharia de Minas e Geoambiente  
*Licenciatura*

**OPÇÃO CANDIDATURA**

Opção	Cands. %	Cols. %
1ª	6 14	1 25
2ª	8 19	0 0
3ª	10 23	1 25
4ª	6 14	1 25
5ª	5 12	0 0
6ª	8 19	1 25
<b>Total</b>	<b>43</b>	<b>4</b>

**ETAPA COLOCAÇÃO (contingente)**

Etapa Colocação	Cands. %	Cols. %	Nota
17 Geral	43 100	4 100	141.8
<b>Total</b>	<b>43</b>	<b>4</b>	

**DISTRITO/CAE DE CANDIDATURA**

Distrito Origem	Cands. %	Cols. %
Porto	35 81	4 100
Entre Douro e Vou	2 5	0 0
Tâmega	1 2	0 0
Viana do Castelo	1 2	0 0
Leiria	1 2	0 0
Bragança	1 2	0 0
Braga	1 2	0 0
Aveiro	1 2	0 0
<b>Total</b>	<b>43</b>	<b>4</b>

**SEXO DOS CANDIDATOS**

Sexo	Cands. %	Cols. %
Masc.	32 74	4 100
Femin.	11 26	0 0
<b>Total</b>	<b>43</b>	<b>4</b>

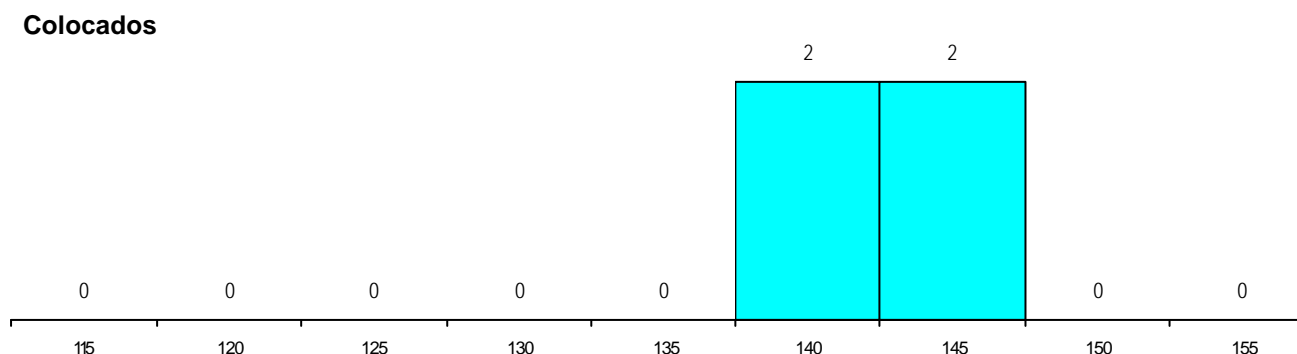
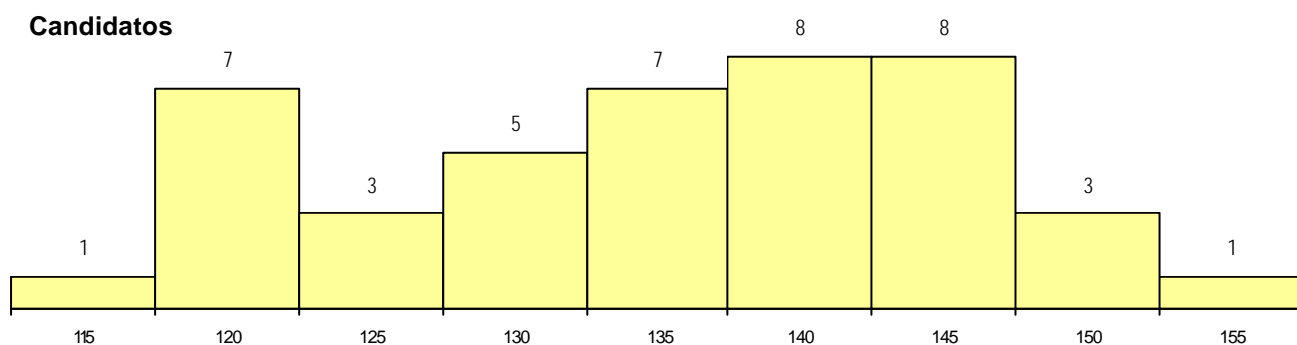
**CURSO DO 12º ANO (15 mais frequentes)**

Curso 12º ano	Cands. %	Cols. %
N060 Ciências e Tecnologias	31 72	4 100
R810 Agrupamento 1 / geral	4 9	0 0
P610 Cursos Educação Formação (tod	2 5	0 0
N082 Informática	2 5	0 0
R813 Agrupamento 1 / informática	1 2	0 0
NA08 Electrotecnia e Automação (VCT)	1 2	0 0
N578 Informática	1 2	0 0
N081 Electrotecnia e Electrónica	1 2	0 0

**MÉDIAS dos Colocados**

Nota de candidatura	142.9
Prova de ingresso	136.4
Média do 12º ano	149.3
Média do 10º/11º ano	149.3

**DISTRIBUIÇÕES DE NOTAS DE CANDIDATURA**





**Estabelecimento:** 1106 Universidade do Porto - Faculdade de Farmácia  
**Curso Superior:** 9494 Ciências Farmacêuticas  
*Mestrado Integrado*

**OPÇÃO CANDIDATURA**

Opção	Cands. %	Cols. %
1ª	113 43	11 55
2ª	43 16	3 15
3ª	41 15	1 5
4ª	27 10	0 0
5ª	21 8	1 5
6ª	20 8	4 20
<b>Total</b>	<b>265</b>	<b>20</b>

**ETAPA COLOCAÇÃO (contingente)**

Etapa Colocação	Cands. %	Cols. %	Nota
17 Geral	265 100	20 100	166.3
<b>Total</b>	<b>265</b>	<b>20</b>	

**DISTRITO/CAE DE CANDIDATURA**

Distrito Origem	Cands. %	Cols. %
Porto	79 30	6 30
Braga	56 21	7 35
Entre Douro e Vou	24 9	0 0
Tâmega	19 7	3 15
Viseu	13 5	1 5
Aveiro	10 4	1 5
Lisboa	9 3	0 0
Santarém	7 3	0 0
Vila Real	7 3	1 5
Leiria	7 3	0 0
Viana do Castelo	6 2	1 5
Guarda	6 2	0 0
Bragança	6 2	0 0
Coimbra	5 2	0 0
Castelo Branco	4 2	0 0
Setúbal	3 1	0 0
R. A. Madeira	2 1	0 0
Faro	1 0	0 0
Évora	1 0	0 0
<b>Total</b>	<b>265</b>	<b>20</b>

**SEXO DOS CANDIDATOS**

Sexo	Cands. %	Cols. %
Masc.	61 23	4 20
Femin.	204 77	16 80
<b>Total</b>	<b>265</b>	<b>20</b>

**CURSO DO 12º ANO (15 mais frequentes)**

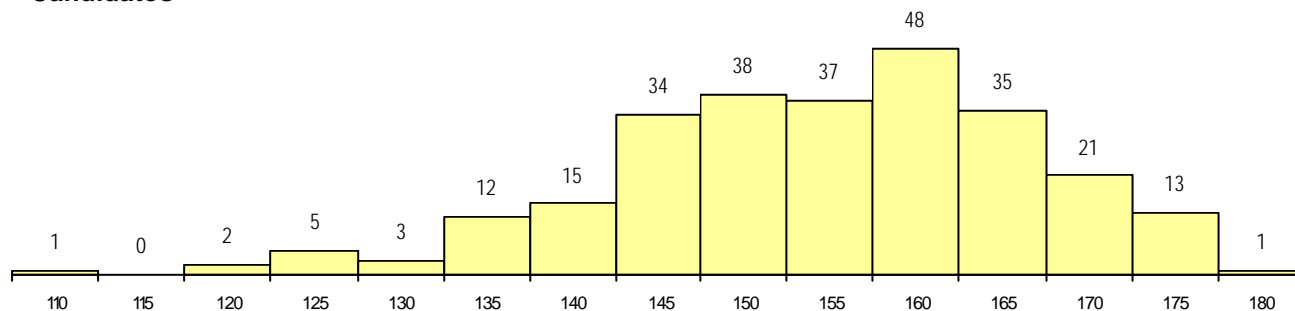
Curso 12º ano	Cands. %	Cols. %
N060 Ciências e Tecnologias	242 91	18 90
R810 Agrupamento 1 / geral	13 5	1 5
N970 Recorrente - Ciências e Technolog	2 1	0 0
R813 Agrupamento 1 / informática	1 0	1 5
U220 Ens. secundário recorrente (todos	1 0	0 0
NA06 Animação Sócio-Desportiva (VCT	1 0	0 0
NA03 Biotecnologia (VC)	1 0	0 0
NA02 Química, Ambiente e Qualidade (\	1 0	0 0
N971 Recorrente - Ciências Socioecon	1 0	0 0
N572 Análises Químico-Biológicas	1 0	0 0
N064 Artes Visuais	1 0	0 0

**MÉDIAS dos Colocados**

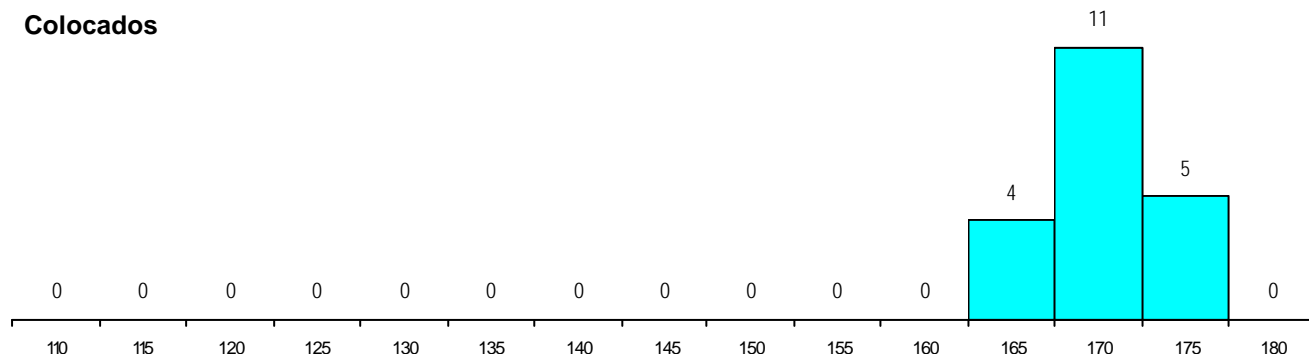
Nota de candidatura	170.3
Prova de ingresso	162.7
Média do 12º ano	177.8
Média do 10º/11º ano	177.8

**DISTRIBUIÇÕES DE NOTAS DE CANDIDATURA**

**Candidatos**



**Colocados**



**Estabelecimento:** 1107 Universidade do Porto - Faculdade de Letras  
**Curso Superior:** 9006 Arqueologia  
*Licenciatura*

**OPÇÃO CANDIDATURA**

Opção	Cands. %	Cols. %
1ª	8 31	2 29
2ª	7 27	2 29
4ª	5 19	2 29
5ª	4 15	1 14
6ª	2 8	0 0
<b>Total</b>	<b>26</b>	<b>7</b>

**ETAPA COLOCAÇÃO (contingente)**

Etapa Colocação	Cands. %	Cols. %	Nota
17 Geral	26 100	7 100	122.0
<b>Total</b>	<b>26</b>	<b>7</b>	

**DISTRITO/CAE DE CANDIDATURA**

Distrito Origem	Cands. %	Cols. %
Porto	14 54	3 43
Braga	3 12	2 29
Tâmega	2 8	1 14
Bragança	2 8	1 14
Entre Douro e Vou	1 4	0 0
Viseu	1 4	0 0
Vila Real	1 4	0 0
Coimbra	1 4	0 0
Aveiro	1 4	0 0
<b>Total</b>	<b>26</b>	<b>7</b>

**SEXO DOS CANDIDATOS**

Sexo	Cands. %	Cols. %
Masc.	13 50	2 29
Femin.	13 50	5 71
<b>Total</b>	<b>26</b>	<b>7</b>

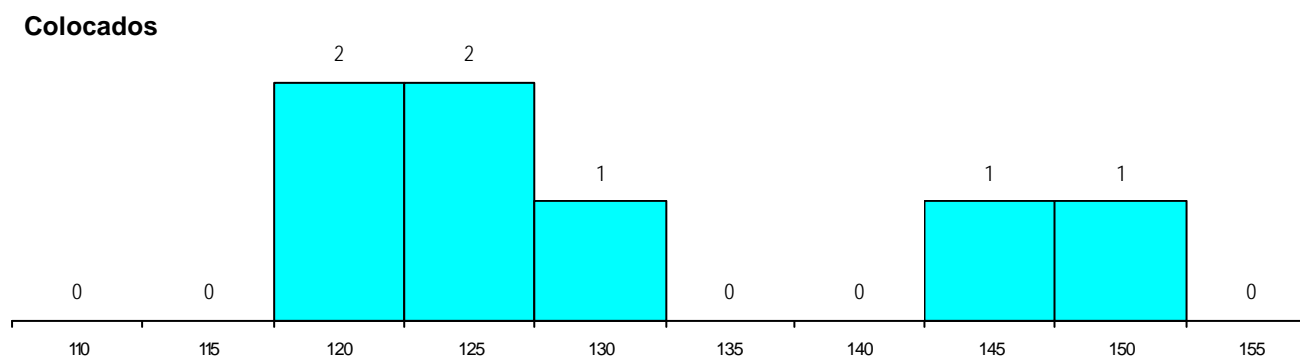
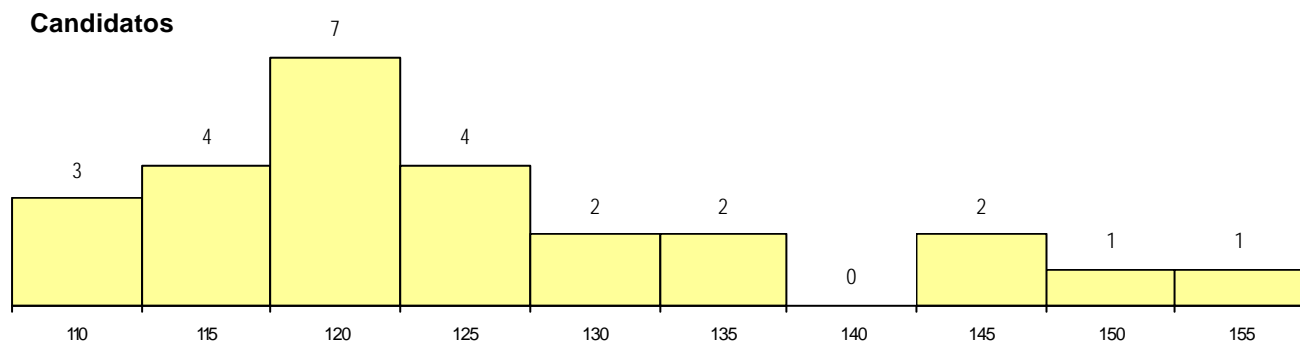
**CURSO DO 12º ANO (15 mais frequentes)**

Curso 12º ano	Cands. %	Cols. %
N062 Ciências Sociais e Humanas	21 81	6 86
R840 Agrupamento 4 / geral	1 4	1 14
U220 Ens. secundário recorrente (todos	1 4	0 0
Q900 Emigrantes	1 4	0 0
P561 Assistente de arqueólogo	1 4	0 0
N060 Ciências e Tecnologias	1 4	0 0

**MÉDIAS dos Colocados**

Nota de candidatura 130.8  
 Prova de ingresso 125.9  
 Média do 12º ano 134.1  
 Média do 10º/11º ano 134.1

**DISTRIBUIÇÕES DE NOTAS DE CANDIDATURA**



**Estabelecimento:** 1107 Universidade do Porto - Faculdade de Letras  
**Curso Superior:** 9040 Ciências da Linguagem  
*Licenciatura*

**OPÇÃO CANDIDATURA**

Opção	Cands. %	Cols. %
1ª	10 19	3 50
2ª	10 19	0 0
3ª	16 30	2 33
4ª	7 13	1 17
5ª	8 15	0 0
6ª	2 4	0 0
<b>Total</b>	<b>53</b>	<b>6</b>

**ETAPA COLOCAÇÃO (contingente)**

Etapa Colocação	Cands. %	Cols. %	Nota
17 Geral	53 100	6 100	139.4
<b>Total</b>	<b>53</b>	<b>6</b>	

**DISTRITO/CAE DE CANDIDATURA**

Distrito Origem	Cands. %	Cols. %
Porto	41 77	5 83
Braga	4 8	1 17
Viseu	2 4	0 0
Vila Real	2 4	0 0
Tâmega	1 2	0 0
Lisboa	1 2	0 0
Bragança	1 2	0 0
Aveiro	1 2	0 0
<b>Total</b>	<b>53</b>	<b>6</b>

**SEXO DOS CANDIDATOS**

Sexo	Cands. %	Cols. %
Masc.	11 21	1 17
Femin.	42 79	5 83
<b>Total</b>	<b>53</b>	<b>6</b>

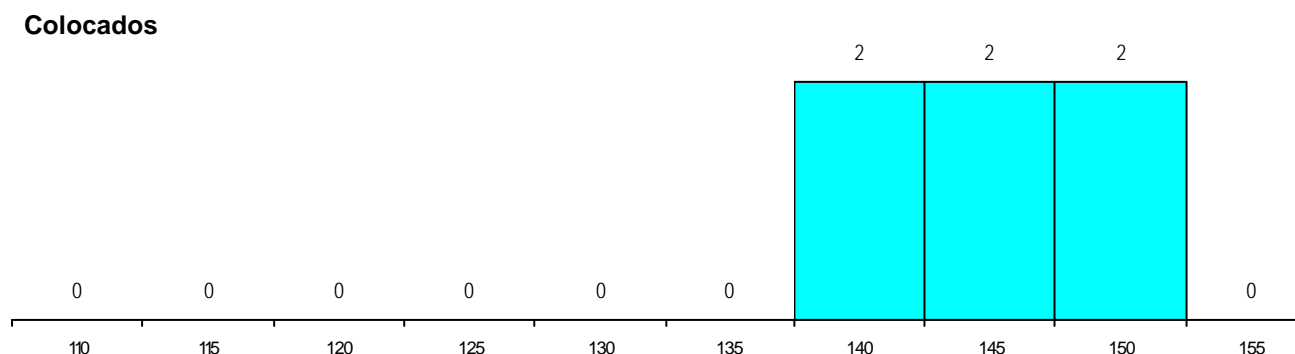
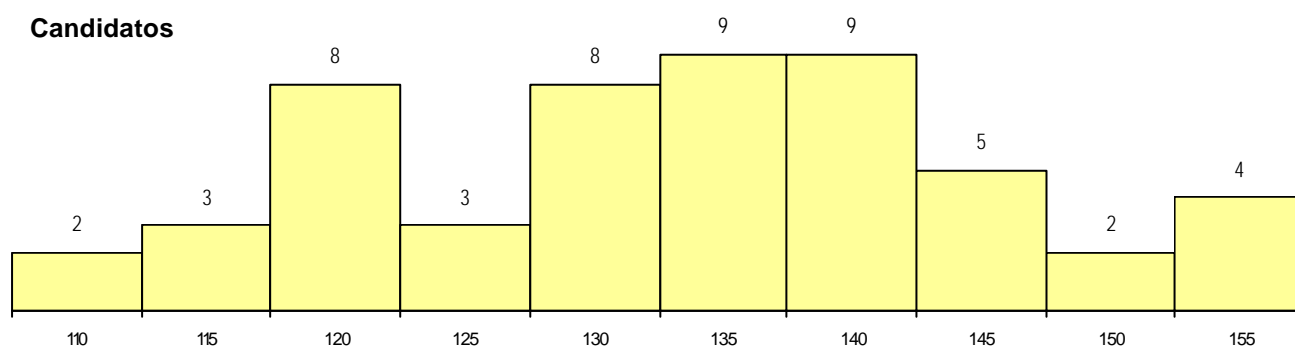
**CURSO DO 12º ANO (15 mais frequentes)**

Curso 12º ano	Cands. %	Cols. %
N062 Ciências Sociais e Humanas	16 30	3 50
N060 Ciências e Tecnologias	11 21	3 50
N063 Línguas e Literaturas	4 8	0 0
U220 Ens. secundário recorrente (todos	3 6	0 0
N972 Recorrente - Ciências Sociais e I	2 4	0 0
U230 Ens. sec. recorrente privado e co	2 4	0 0
N082 Informática	1 2	0 0
N088 Acção Social	1 2	0 0
N571 Administração e Marketing	1 2	0 0
N574 Comunicação Multimédia	1 2	0 0
N600 Cursos Profissionais (D.L. 74/200	1 2	0 0
N671 Design de Comunicação/Multiméc	1 2	0 0
NA22 Assessoria Jurídica e Documenta	1 2	0 0
P388 Técnico de comunicação/edição (	1 2	0 0
P521 Teatro	1 2	0 0

**MÉDIAS dos Colocados**

Nota de candidatura	144.9
Prova de ingresso	141.2
Média do 12º ano	147.3
Média do 10º/11º ano	147.3

**DISTRIBUIÇÕES DE NOTAS DE CANDIDATURA**



**Estabelecimento:** 1107 Universidade do Porto - Faculdade de Letras  
**Curso Superior:** 9138 Estudos Portugueses e Lusófonos  
*Licenciatura*

**OPÇÃO CANDIDATURA**

Opção	Cands. %	Cols. %
1ª	3 9	0 0
2ª	3 9	0 0
3ª	10 30	2 29
4ª	4 12	1 14
5ª	9 27	2 29
6ª	4 12	2 29
<b>Total</b>	<b>33</b>	<b>7</b>

**ETAPA COLOCAÇÃO (contingente)**

Etapa Colocação	Cands. %	Cols. %	Nota
17 Geral	33 100	7 100	125.8
<b>Total</b>	<b>33</b>	<b>7</b>	

**DISTRITO/CAE DE CANDIDATURA**

Distrito Origem	Cands. %	Cols. %
Porto	21 64	3 43
Entre Douro e Vou	3 9	1 14
Braga	3 9	1 14
Tâmega	1 3	1 14
R. A. Madeira	1 3	1 14
R. A. Açores	1 3	0 0
Viana do Castelo	1 3	0 0
Guarda	1 3	0 0
Aveiro	1 3	0 0
<b>Total</b>	<b>33</b>	<b>7</b>

**SEXO DOS CANDIDATOS**

Sexo	Cands. %	Cols. %
Masc.	7 21	2 29
Femin.	26 79	5 71
<b>Total</b>	<b>33</b>	<b>7</b>

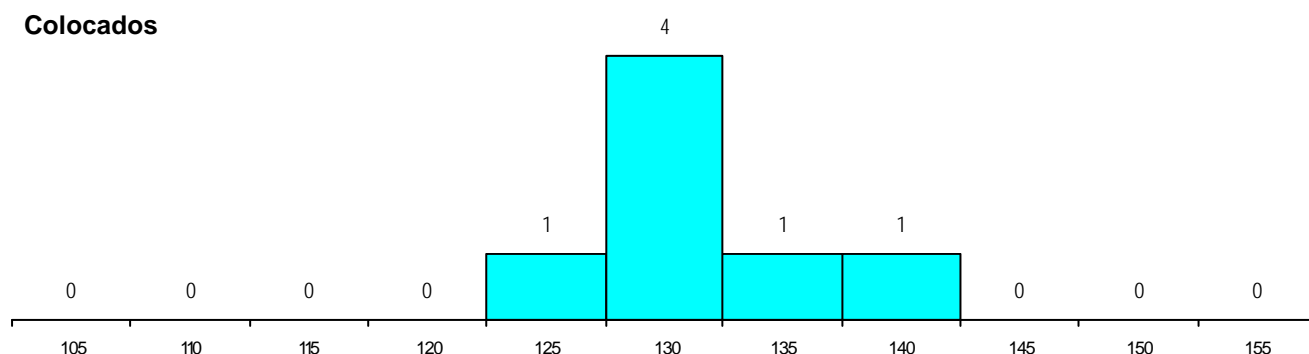
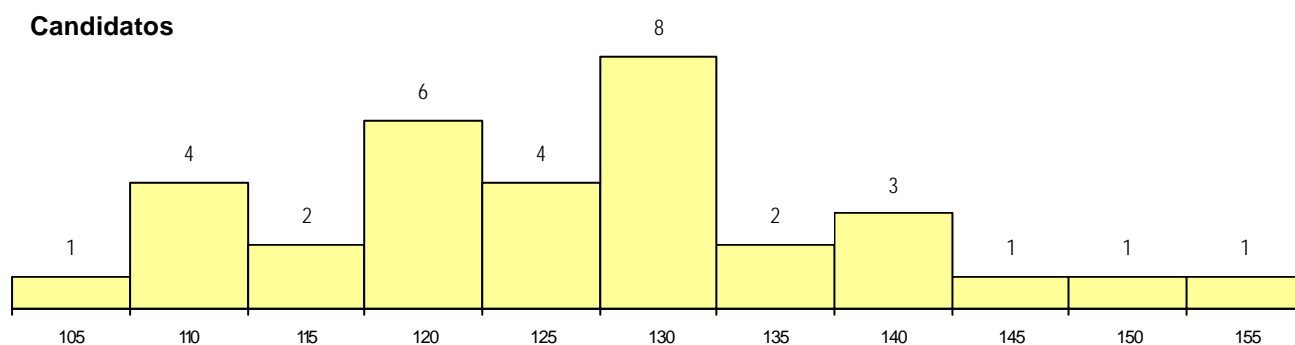
**CURSO DO 12º ANO (15 mais frequentes)**

Curso 12º ano	Cands. %	Cols. %
N062 Ciências Sociais e Humanas	9 27	1 14
N060 Ciências e Tecnologias	5 15	0 0
N063 Línguas e Literaturas	4 12	1 14
N671 Design de Comunicação/Multiméc	1 3	1 14
E003 3.º curso	1 3	1 14
N600 Cursos Profissionais (D.L. 74/200	1 3	1 14
R841 Agrupamento 4 / comunicação	1 3	1 14
P388 Técnico de comunicação/edição	1 3	1 14
P381 Técnico de comunicação/marketi	1 3	0 0
P566 Técnico de turismo	1 3	0 0
P733 Técnico de contabilidade e gestãc	1 3	0 0
N571 Administração e Marketing	1 3	0 0
N089 Desporto	1 3	0 0
R810 Agrupamento 1 / geral	1 3	0 0
R820 Agrupamento 2 / geral	1 3	0 0

**MÉDIAS dos Colocados**

Nota de candidatura	130.7
Prova de ingresso	120.1
Média do 12º ano	139.4
Média do 10º/11º ano	136.6

**DISTRIBUIÇÕES DE NOTAS DE CANDIDATURA**



**Estabelecimento:** 1107 Universidade do Porto - Faculdade de Letras  
**Curso Superior:** 9139 Filosofia  
*Licenciatura*

**OPÇÃO CANDIDATURA**

Opção	Cands. %	Cols. %
1ª	19 12	3 12
2ª	32 21	14 54
3ª	21 14	5 19
4ª	21 14	2 8
5ª	33 21	1 4
6ª	28 18	1 4
<b>Total</b>	<b>154</b>	<b>26</b>

**ETAPA COLOCAÇÃO (contingente)**

Etapa Colocação	Cands. %	Cols. %	Nota
17 Geral	154 100	26 100	128.6
<b>Total</b>	<b>154</b>	<b>26</b>	

**DISTRITO/CAE DE CANDIDATURA**

Distrito Origem	Cands. %	Cols. %
Porto	93 60	18 69
Braga	25 16	2 8
Tâmega	8 5	2 8
Entre Douro e Vou	7 5	1 4
Vila Real	5 3	1 4
Viseu	4 3	1 4
Aveiro	3 2	0 0
Viana do Castelo	2 1	0 0
Leiria	2 1	0 0
Guarda	2 1	0 0
Coimbra	2 1	0 0
Santarém	1 1	1 4
<b>Total</b>	<b>154</b>	<b>26</b>

**SEXO DOS CANDIDATOS**

Sexo	Cands. %	Cols. %
Masc.	63 41	5 19
Femin.	91 59	21 81
<b>Total</b>	<b>154</b>	<b>26</b>

**CURSO DO 12º ANO (15 mais frequentes)**

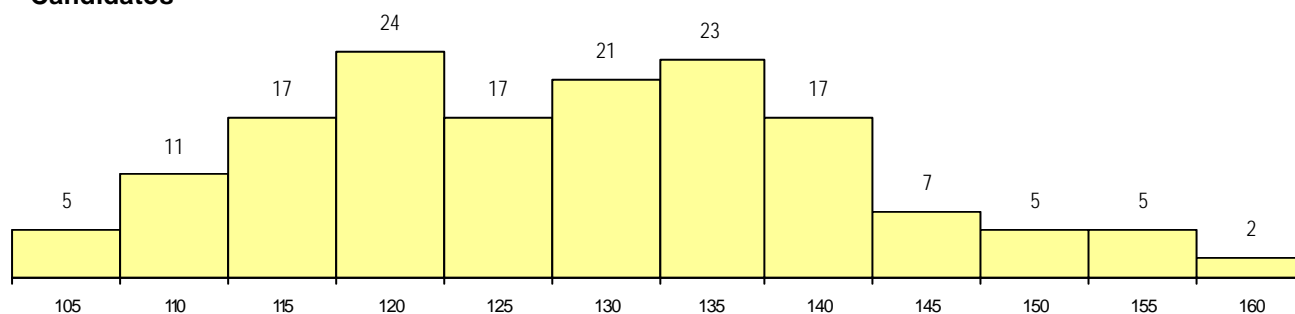
Curso 12º ano	Cands. %	Cols. %
N062 Ciências Sociais e Humanas	52 34	12 46
N060 Ciências e Tecnologias	22 14	5 19
U220 Ens. secundário recorrente (todos	15 10	3 12
N972 Recorrente - Ciências Sociais e F	7 5	1 4
N088 Acção Social	6 4	2 8
R810 Agrupamento 1 / geral	5 3	1 4
N970 Recorrente - Ciências e Technolog	5 3	0 0
R840 Agrupamento 4 / geral	4 3	0 0
N064 Artes Visuais	4 3	0 0
P610 Cursos Educação Formação (todr	3 2	1 4
N063 Línguas e Literaturas	3 2	0 0
Q950 Equivalências	3 2	0 0
P381 Técnico de comunicação/marketi	2 1	1 4
R830 Agrupamento 3 / geral	2 1	0 0
N061 Ciências Socioeconómicas	2 1	0 0

**MÉDIAS dos Colocados**

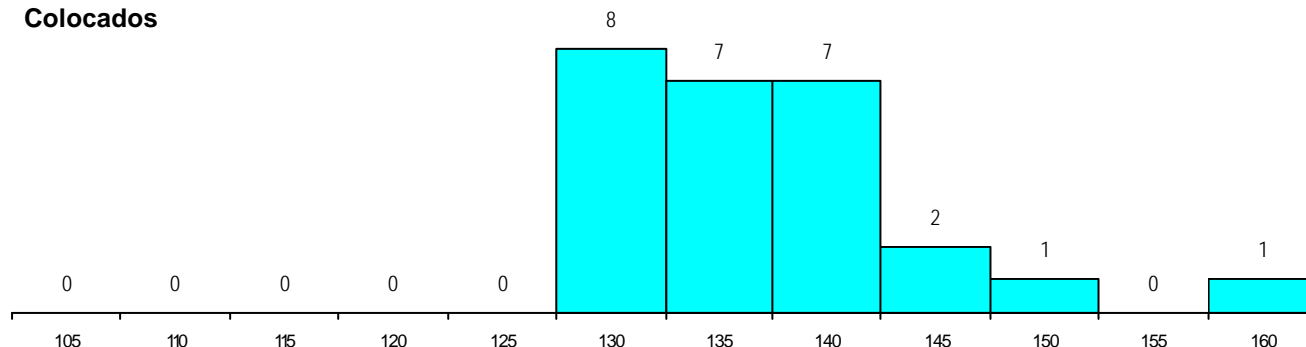
Nota de candidatura	137.0
Prova de ingresso	133.5
Média do 12º ano	139.3
Média do 10º/11º ano	139.3

**DISTRIBUIÇÕES DE NOTAS DE CANDIDATURA**

**Candidatos**



**Colocados**



**Estabelecimento:** 1107 Universidade do Porto - Faculdade de Letras  
**Curso Superior:** 9143 Geografia  
 Licenciatura

**OPÇÃO CANDIDATURA**

Opção	Cands. %	Cols. %
1ª	15 24	8 42
2ª	9 14	4 21
3ª	12 19	2 11
4ª	14 22	3 16
5ª	8 13	1 5
6ª	5 8	1 5
<b>Total</b>	<b>63</b>	<b>19</b>

**ETAPA COLOCAÇÃO (contingente)**

Etapa Colocação	Cands. %	Cols. %	Nota
17 Geral	63 100	19 100	124.0
<b>Total</b>	<b>63</b>	<b>19</b>	

**DISTRITO/CAE DE CANDIDATURA**

Distrito Origem	Cands. %	Cols. %
Porto	34 54	11 58
Braga	8 13	1 5
Vila Real	5 8	2 11
Viana do Castelo	4 6	2 11
Tâmega	3 5	0 0
Viseu	2 3	0 0
Coimbra	2 3	0 0
Bragança	2 3	2 11
Aveiro	2 3	0 0
Entre Douro e Vou	1 2	1 5
<b>Total</b>	<b>63</b>	<b>19</b>

**SEXO DOS CANDIDATOS**

Sexo	Cands. %	Cols. %
Masc.	25 40	6 32
Femin.	38 60	13 68
<b>Total</b>	<b>63</b>	<b>19</b>

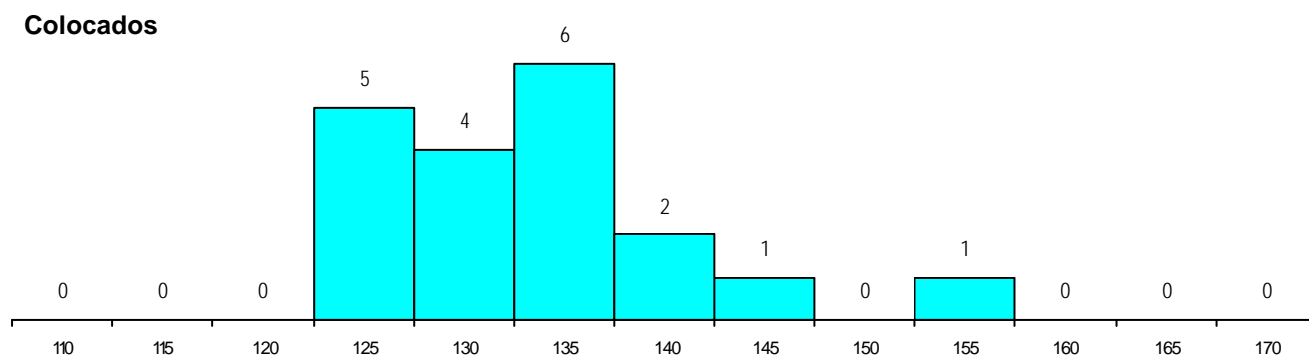
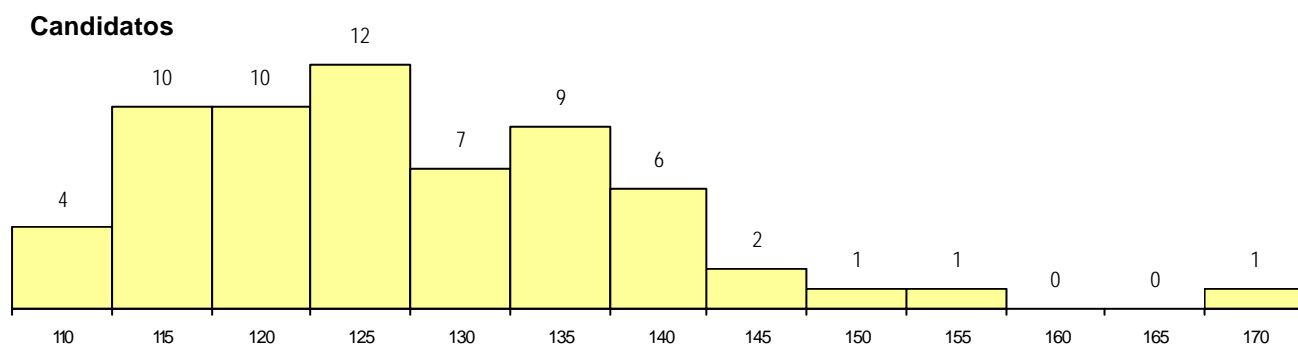
**CURSO DO 12º ANO (15 mais frequentes)**

Curso 12º ano	Cands. %	Cols. %
N062 Ciências Sociais e Humanas	38 60	14 74
N060 Ciências e Tecnologias	6 10	2 11
U220 Ens. secundário recorrente (todos	4 6	1 5
N972 Recorrente - Ciências Sociais e I	3 5	0 0
R841 Agrupamento 4 / comunicação	2 3	0 0
R810 Agrupamento 1 / geral	2 3	0 0
P337 Técnico de turismo ambiental e ru	1 2	1 5
N061 Ciências Socioeconómicas	1 2	1 5
R830 Agrupamento 3 / geral	1 2	0 0
Q950 Equivalências	1 2	0 0
P610 Cursos Educação Formação (tod	1 2	0 0
P431 Sistemas de informação geográfic	1 2	0 0
N970 Recorrente - Ciências e Technolog	1 2	0 0
N571 Administração e Marketing	1 2	0 0

**MÉDIAS dos Colocados**

Nota de candidatura	133.4
Prova de ingresso	127.4
Média do 12º ano	137.4
Média do 10º/11º ano	137.4

**DISTRIBUIÇÕES DE NOTAS DE CANDIDATURA**



**Estabelecimento:** 1107 Universidade do Porto - Faculdade de Letras  
**Curso Superior:** 9181 História  
*Licenciatura*

**OPÇÃO CANDIDATURA**

Opção	Cands. %	Cols. %
1ª	14 16	4 18
2ª	21 25	7 32
3ª	16 19	6 27
4ª	9 11	3 14
5ª	16 19	1 5
6ª	9 11	1 5
<b>Total</b>	<b>85</b>	<b>22</b>

**ETAPA COLOCAÇÃO (contingente)**

Etapa Colocação	Cands. %	Cols. %	Nota
17 Geral	85 100	22 100	130.0
<b>Total</b>	<b>85</b>	<b>22</b>	

**DISTRITO/CAE DE CANDIDATURA**

Distrito Origem	Cands. %	Cols. %
Porto	58 68	14 64
Braga	6 7	1 5
Tâmega	4 5	1 5
Entre Douro e Vou	4 5	2 9
Viana do Castelo	3 4	0 0
Viseu	2 2	0 0
Vila Real	2 2	1 5
Aveiro	2 2	1 5
Lisboa	1 1	0 0
Guarda	1 1	1 5
Coimbra	1 1	1 5
Bragança	1 1	0 0
<b>Total</b>	<b>85</b>	<b>22</b>

**SEXO DOS CANDIDATOS**

Sexo	Cands. %	Cols. %
Masc.	43 51	8 36
Femin.	42 49	14 64
<b>Total</b>	<b>85</b>	<b>22</b>

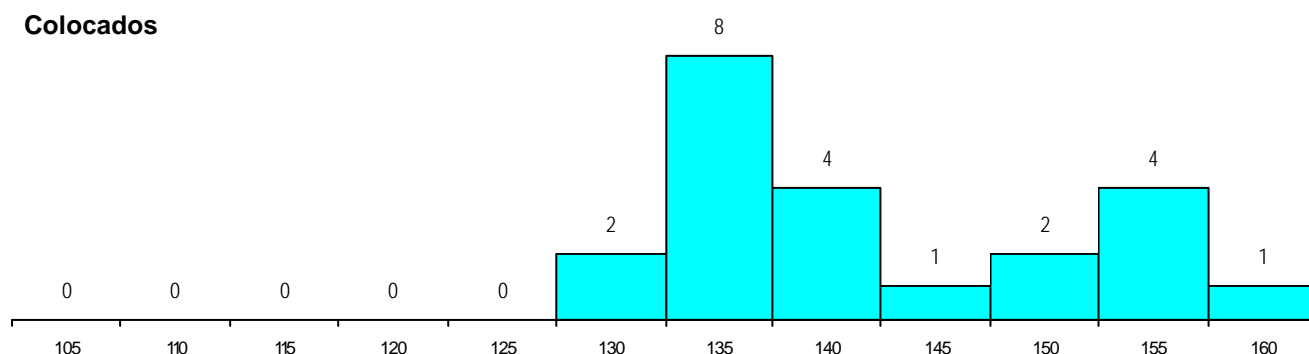
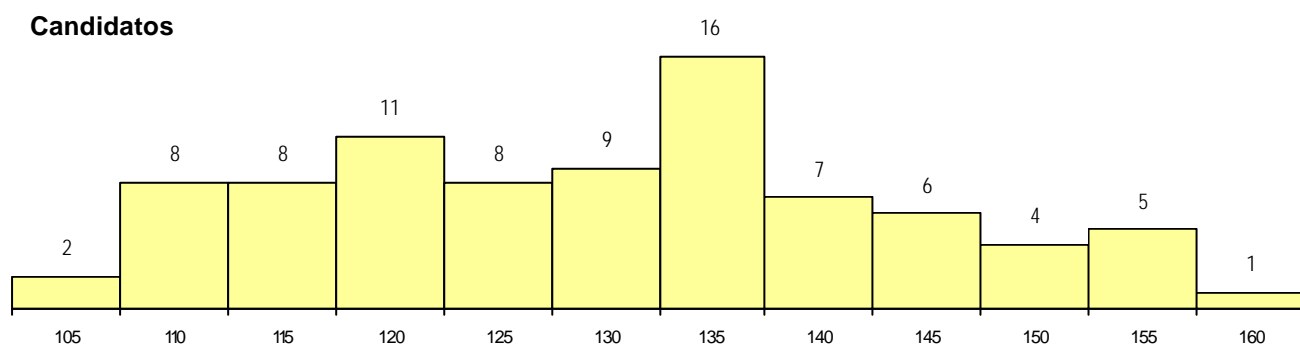
**CURSO DO 12º ANO (15 mais frequentes)**

Curso 12º ano	Cands. %	Cols. %
N062 Ciências Sociais e Humanas	41 48	13 59
N060 Ciências e Tecnologias	5 6	2 9
U220 Ens. secundário recorrente (todos	4 5	0 0
P381 Técnico de comunicação/marketing	3 4	1 5
R840 Agrupamento 4 / geral	3 4	1 5
N972 Recorrente - Ciências Sociais e F	3 4	1 5
N064 Artes Visuais	2 2	0 0
N089 Desporto	2 2	0 0
N970 Recorrente - Ciências e Tecnolog	2 2	0 0
N063 Línguas e Literaturas	1 1	1 5
N571 Administração e Marketing	1 1	1 5
P384 Técnico de comércio	1 1	1 5
R820 Agrupamento 2 / geral	1 1	1 5
T131 Técnico de secretariado	1 1	0 0
T110 Técnico de contabilidade	1 1	0 0

**MÉDIAS dos Colocados**

Nota de candidatura	141.8
Prova de ingresso	142.7
Média do 12º ano	141.2
Média do 10º/11º ano	141.2

**DISTRIBUIÇÕES DE NOTAS DE CANDIDATURA**



**Estabelecimento:** 1107 Universidade do Porto - Faculdade de Letras  
**Curso Superior:** 9182 História da Arte  
*Licenciatura*

**OPÇÃO CANDIDATURA**

Opção	Cands. %	Cols. %
1ª	2 12	2 20
2ª	6 35	4 40
3ª	4 24	1 10
4ª	2 12	2 20
6ª	3 18	1 10
<b>Total</b>	<b>17</b>	<b>10</b>

**ETAPA COLOCAÇÃO (contingente)**

Etapa Colocação	Cands. %	Cols. %	Nota
17 Geral	17 100	10 100	113.4
<b>Total</b>	<b>17</b>	<b>10</b>	

**DISTRITO/CAE DE CANDIDATURA**

Distrito Origem	Cands. %	Cols. %
Porto	10 59	8 80
Entre Douro e Vou	2 12	1 10
Braga	2 12	1 10
Viana do Castelo	1 6	0 0
Lisboa	1 6	0 0
Castelo Branco	1 6	0 0
<b>Total</b>	<b>17</b>	<b>10</b>

**SEXO DOS CANDIDATOS**

Sexo	Cands. %	Cols. %
Masc.	6 35	5 50
Femin.	11 65	5 50
<b>Total</b>	<b>17</b>	<b>10</b>

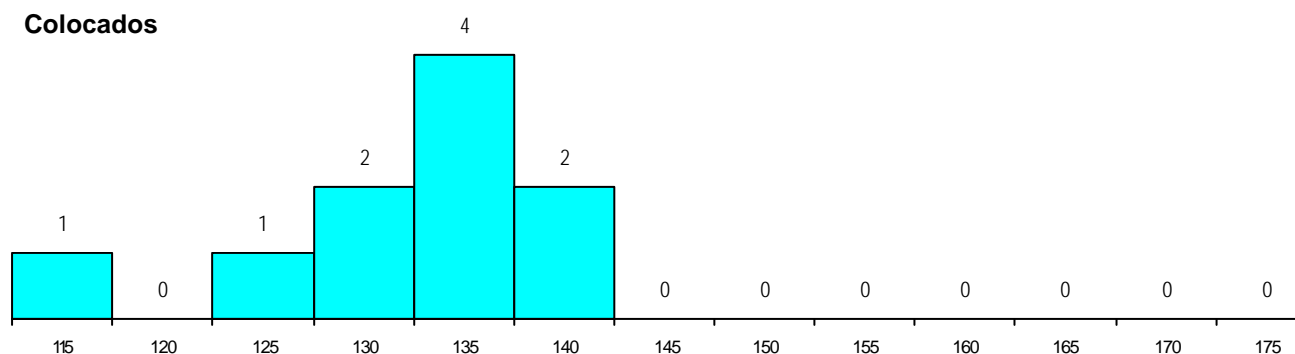
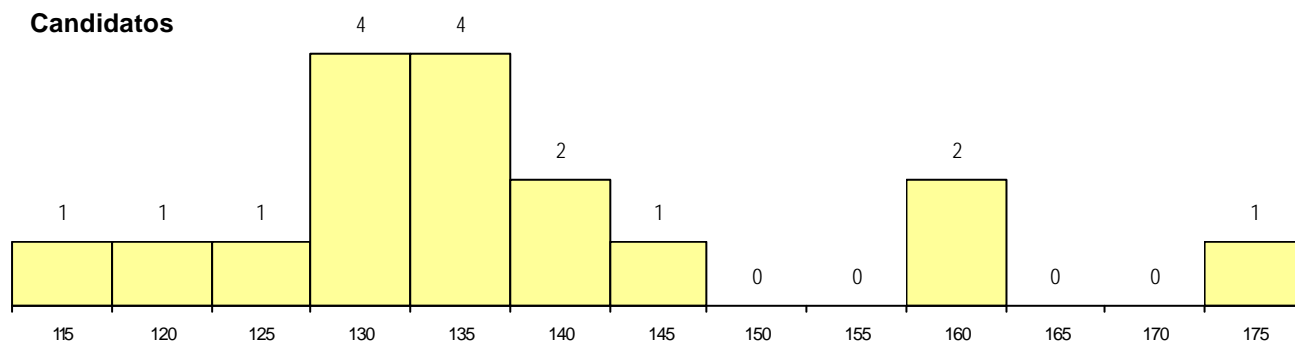
**CURSO DO 12º ANO (15 mais frequentes)**

Curso 12º ano	Cands. %	Cols. %
N064 Artes Visuais	13 76	7 70
P610 Cursos Educação Formação (todr	1 6	1 10
N071 Design de Comunicação	1 6	1 10
N063 Línguas e Literaturas	1 6	1 10
R820 Agrupamento 2 / geral	1 6	0 0

**MÉDIAS dos Colocados**

Nota de candidatura 131.8  
 Prova de ingresso 130.8  
 Média do 12º ano 132.4  
 Média do 10º/11º ano 132.4

**DISTRIBUIÇÕES DE NOTAS DE CANDIDATURA**





**Estabelecimento:** 1107 Universidade do Porto - Faculdade de Letras  
**Curso Superior:** 9192 Línguas Aplicadas  
*Licenciatura*

**OPÇÃO CANDIDATURA**

Opção	Cands. %	Cols. %
1ª	7 26	4 100
2ª	6 22	0 0
3ª	7 26	0 0
4ª	2 7	0 0
5ª	2 7	0 0
6ª	3 11	0 0
<b>Total</b>	<b>27</b>	<b>4</b>

**ETAPA COLOCAÇÃO (contingente)**

Etapa Colocação	Cands. %	Cols. %	Nota
17 Geral	27 100	4 100	156.4
<b>Total</b>	<b>27</b>	<b>4</b>	

**DISTRITO/CAE DE CANDIDATURA**

Distrito Origem	Cands. %	Cols. %
Porto	13 48	3 75
Braga	6 22	1 25
Tâmega	2 7	0 0
Aveiro	2 7	0 0
R. A. Madeira	1 4	0 0
Entre Douro e Vou	1 4	0 0
Viana do Castelo	1 4	0 0
Lisboa	1 4	0 0
<b>Total</b>	<b>27</b>	<b>4</b>

**SEXO DOS CANDIDATOS**

Sexo	Cands. %	Cols. %
Masc.	10 37	1 25
Femin.	17 63	3 75
<b>Total</b>	<b>27</b>	<b>4</b>

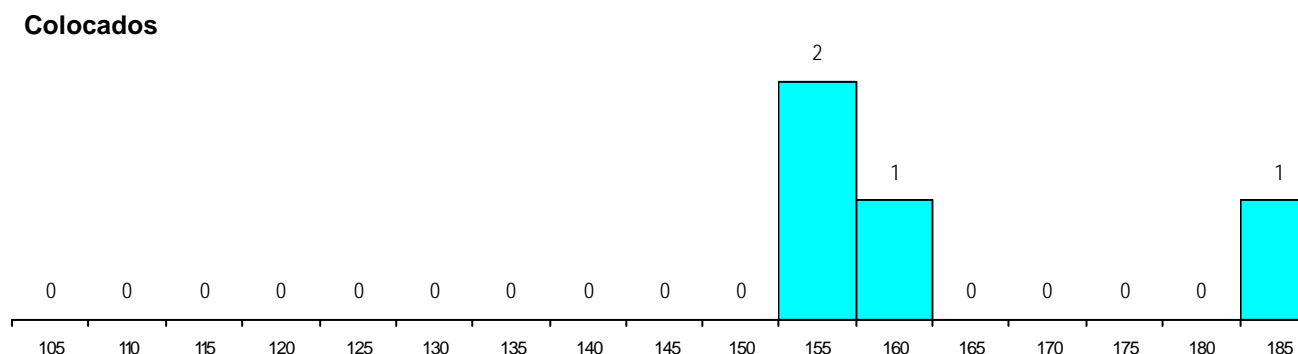
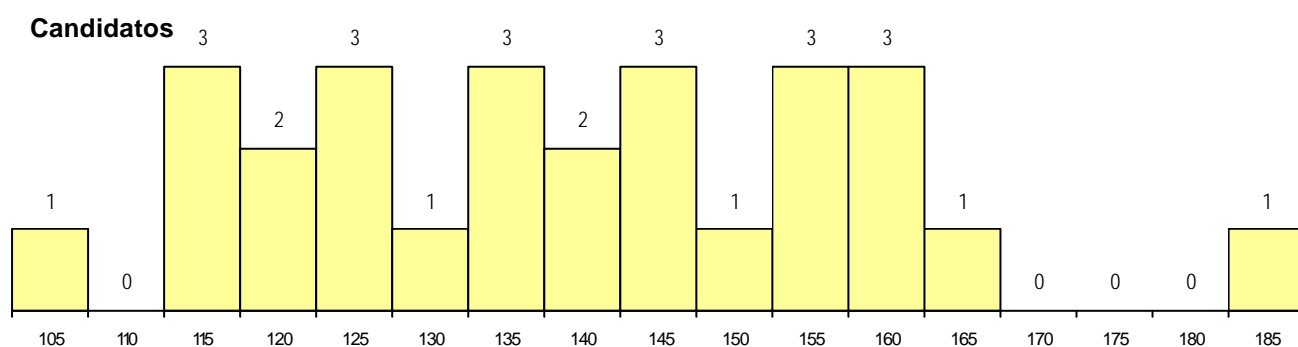
**CURSO DO 12º ANO (15 mais frequentes)**

Curso 12º ano	Cands. %	Cols. %
N062 Ciências Sociais e Humanas	11 41	1 25
U220 Ens. secundário recorrente (todos)	4 15	1 25
N063 Línguas e Literaturas	4 15	1 25
Q950 Equivalências	1 4	1 25
R841 Agrupamento 4 / comunicação	1 4	0 0
R820 Agrupamento 2 / geral	1 4	0 0
Q900 Emigrantes	1 4	0 0
P487 Técnico de secretariado	1 4	0 0
P381 Técnico de comunicação/marketing	1 4	0 0
N089 Desporto	1 4	0 0
N061 Ciências Socioeconómicas	1 4	0 0

**MÉDIAS dos Colocados**

Nota de candidatura	164.4
Prova de ingresso	181.8
Média do 12º ano	152.8
Média do 10º/11º ano	152.8

**DISTRIBUIÇÕES DE NOTAS DE CANDIDATURA**



**Estabelecimento:** 1107 Universidade do Porto - Faculdade de Letras  
**Curso Superior:** 9197 Línguas e Relações Internacionais  
*Licenciatura*

**OPÇÃO CANDIDATURA**

Opção	Cands. %	Cols. %
1ª	17 21	1 33
2ª	23 28	2 67
3ª	19 23	0 0
4ª	9 11	0 0
5ª	5 6	0 0
6ª	8 10	0 0
<b>Total</b>	<b>81</b>	<b>3</b>

**ETAPA COLOCAÇÃO (contingente)**

Etapa Colocação	Cands. %	Cols. %	Nota
17 Geral	81 100	3 100	160.4
<b>Total</b>	<b>81</b>	<b>3</b>	

**DISTRITO/CAE DE CANDIDATURA**

Distrito Origem	Cands. %	Cols. %
Porto	39 48	1 33
Braga	12 15	0 0
Entre Douro e Vou	6 7	1 33
Aveiro	5 6	0 0
Tâmega	4 5	1 33
Viana do Castelo	4 5	0 0
Viseu	3 4	0 0
Lisboa	3 4	0 0
Santarém	2 2	0 0
R. A. Madeira	1 1	0 0
Leiria	1 1	0 0
Bragança	1 1	0 0
<b>Total</b>	<b>81</b>	<b>3</b>

**SEXO DOS CANDIDATOS**

Sexo	Cands. %	Cols. %
Masc.	41 51	1 33
Femin.	40 49	2 67
<b>Total</b>	<b>81</b>	<b>3</b>

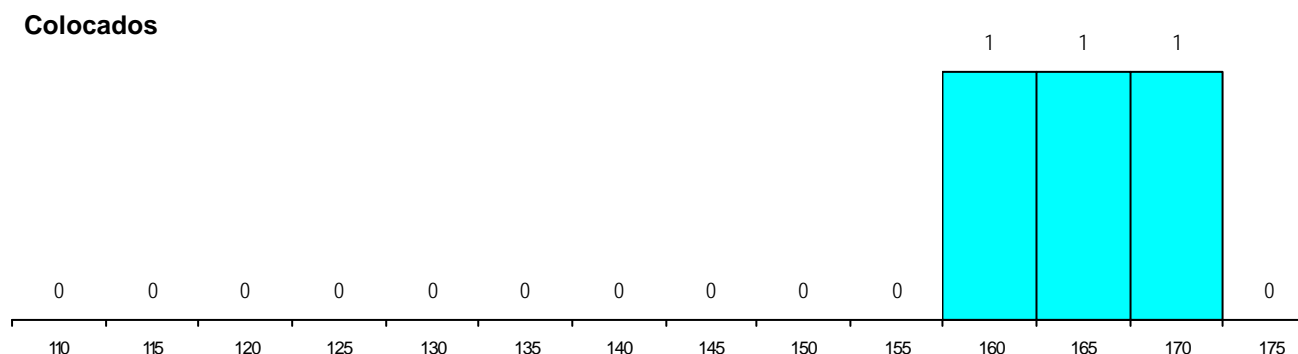
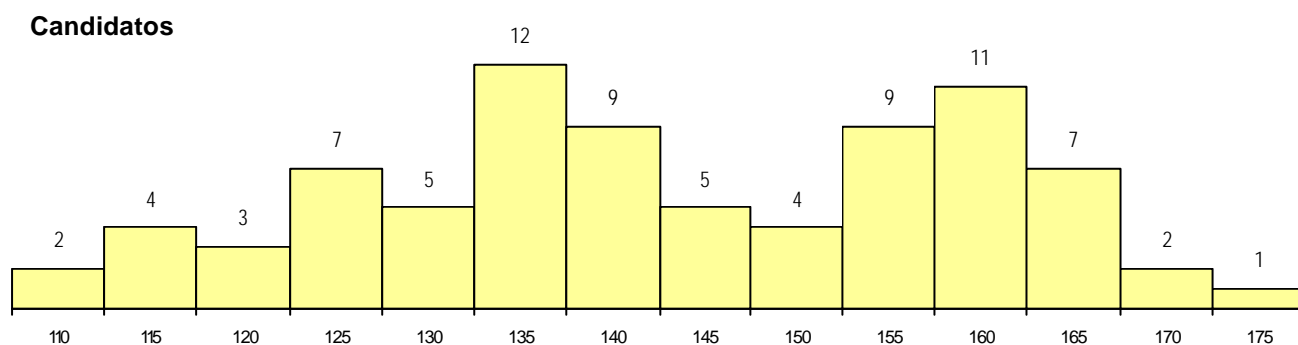
**CURSO DO 12º ANO (15 mais frequentes)**

Curso 12º ano	Cands. %	Cols. %
N062 Ciências Sociais e Humanas	36 44	2 67
N060 Ciências e Tecnologias	11 14	1 33
U220 Ens. secundário recorrente (todos	7 9	0 0
N063 Línguas e Literaturas	5 6	0 0
R840 Agrupamento 4 / geral	3 4	0 0
Q950 Equivalências	3 4	0 0
N061 Ciências Socioeconómicas	2 2	0 0
N089 Desporto	2 2	0 0
P487 Técnico de secretariado	1 1	0 0
N082 Informática	1 1	0 0
N085 Administração	1 1	0 0
N600 Cursos Profissionais (D.L. 74/200	1 1	0 0
P381 Técnico de comunicação/marketi	1 1	0 0
P502 Técnico de turismo/profissionais c	1 1	0 0
P564 Técnico de multimédia	1 1	0 0

**MÉDIAS dos Colocados**

Nota de candidatura	164.3
Prova de ingresso	176.7
Média do 12º ano	156.0
Média do 10º/11º ano	156.0

**DISTRIBUIÇÕES DE NOTAS DE CANDIDATURA**



**Estabelecimento:** 1107 Universidade do Porto - Faculdade de Letras  
**Curso Superior:** 9204 Línguas, Literaturas e Culturas  
*Licenciatura*

**OPÇÃO CANDIDATURA**

Opção	Cands. %	Cols. %
1ª	14 25	7 54
2ª	10 18	2 15
3ª	8 14	2 15
4ª	12 21	2 15
5ª	4 7	0 0
6ª	8 14	0 0
<b>Total</b>	<b>56</b>	<b>13</b>

**ETAPA COLOCAÇÃO (contingente)**

Etapa Colocação	Cands. %	Cols. %	Nota
17 Geral	56 100	13 100	140.2
<b>Total</b>	<b>56</b>	<b>13</b>	

**DISTRITO/CAE DE CANDIDATURA**

Distrito Origem	Cands. %	Cols. %
Porto	29 52	7 54
Braga	9 16	3 23
Tâmega	5 9	1 8
Aveiro	4 7	0 0
Entre Douro e Vou	3 5	1 8
Viana do Castelo	2 4	1 8
Vila Real	1 2	0 0
Setúbal	1 2	0 0
Santarém	1 2	0 0
Lisboa	1 2	0 0
<b>Total</b>	<b>56</b>	<b>13</b>

**SEXO DOS CANDIDATOS**

Sexo	Cands. %	Cols. %
Masc.	20 36	4 31
Femin.	36 64	9 69
<b>Total</b>	<b>56</b>	<b>13</b>

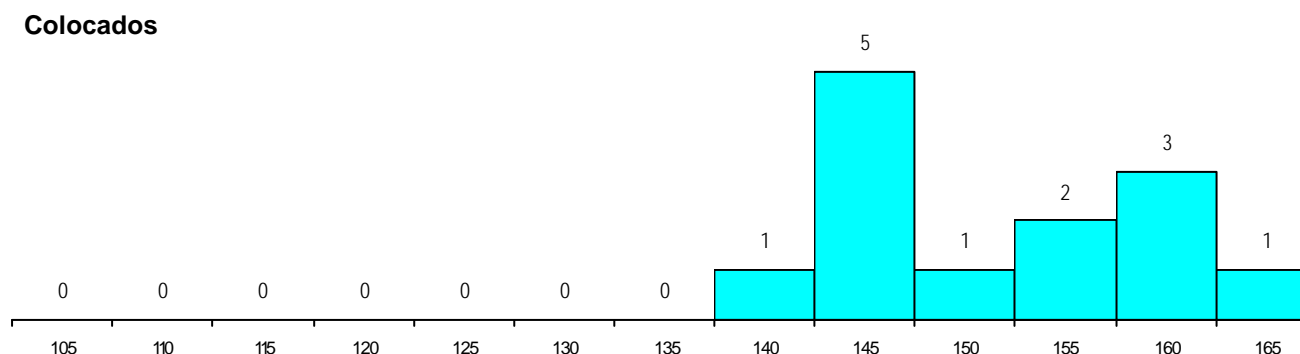
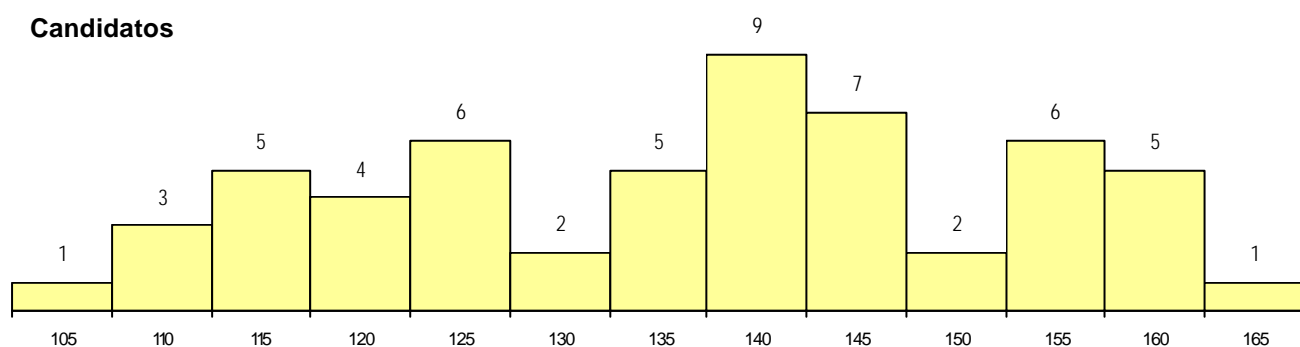
**CURSO DO 12º ANO (15 mais frequentes)**

Curso 12º ano	Cands. %	Cols. %
N062 Ciências Sociais e Humanas	20 36	6 46
N063 Línguas e Literaturas	9 16	3 23
U220 Ens. secundário recorrente (todos	6 11	0 0
R840 Agrupamento 4 / geral	5 9	0 0
N060 Ciências e Tecnologias	5 9	0 0
N600 Cursos Profissionais (D.L. 74/200	1 2	1 8
Q900 Emigrantes	1 2	1 8
N972 Recorrente - Ciências Sociais e I	1 2	1 8
E003 3.º curso	1 2	1 8
N061 Ciências Socioeconómicas	1 2	0 0
N064 Artes Visuais	1 2	0 0
N671 Design de Comunicação/Multiméc	1 2	0 0
P381 Técnico de comunicação/marketi	1 2	0 0
P564 Técnico de multimédia	1 2	0 0
Q950 Equivalências	1 2	0 0

**MÉDIAS dos Colocados**

Nota de candidatura	151.6
Prova de ingresso	171.2
Média do 12º ano	138.5
Média do 10º/11º ano	138.5

**DISTRIBUIÇÕES DE NOTAS DE CANDIDATURA**



**Estabelecimento:** 1107 Universidade do Porto - Faculdade de Letras  
**Curso Superior:** 9240 Sociologia  
*Licenciatura*

**OPÇÃO CANDIDATURA**

Opção	Cands. %	Cols. %
1ª	21 14	3 27
2ª	26 17	3 27
3ª	31 21	4 36
4ª	35 23	1 9
5ª	27 18	0 0
6ª	11 7	0 0
<b>Total</b>	<b>151</b>	<b>11</b>

**ETAPA COLOCAÇÃO (contingente)**

Etapa Colocação	Cands. %	Cols. %	Nota
17 Geral	151 100	11 100	142.0
<b>Total</b>	<b>151</b>	<b>11</b>	

**DISTRITO/CAE DE CANDIDATURA**

Distrito Origem	Cands. %	Cols. %
Porto	101 67	6 55
Braga	13 9	1 9
Tâmega	12 8	1 9
Aveiro	7 5	0 0
Vila Real	5 3	0 0
Viana do Castelo	4 3	2 18
Entre Douro e Vou	3 2	0 0
Viseu	3 2	1 9
R. A. Madeira	1 1	0 0
Faro	1 1	0 0
Bragança	1 1	0 0
<b>Total</b>	<b>151</b>	<b>11</b>

**SEXO DOS CANDIDATOS**

Sexo	Cands. %	Cols. %
Masc.	34 23	1 9
Femin.	117 77	10 91
<b>Total</b>	<b>151</b>	<b>11</b>

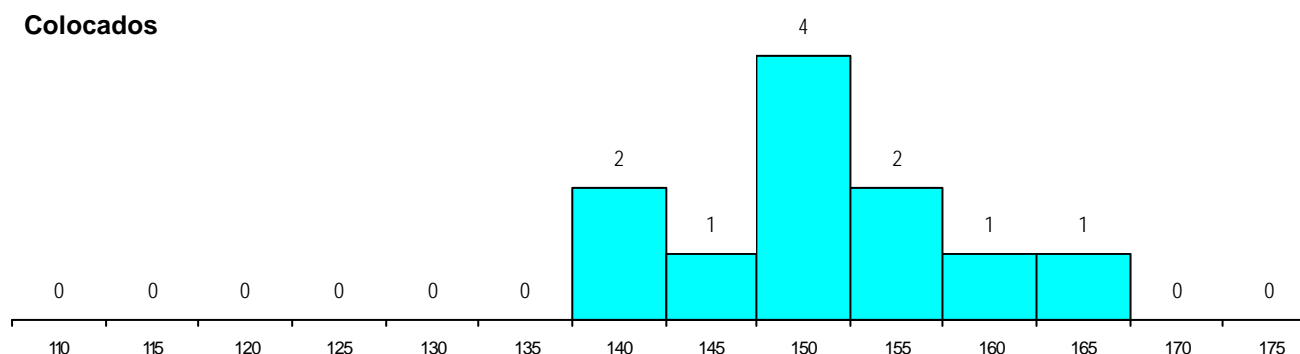
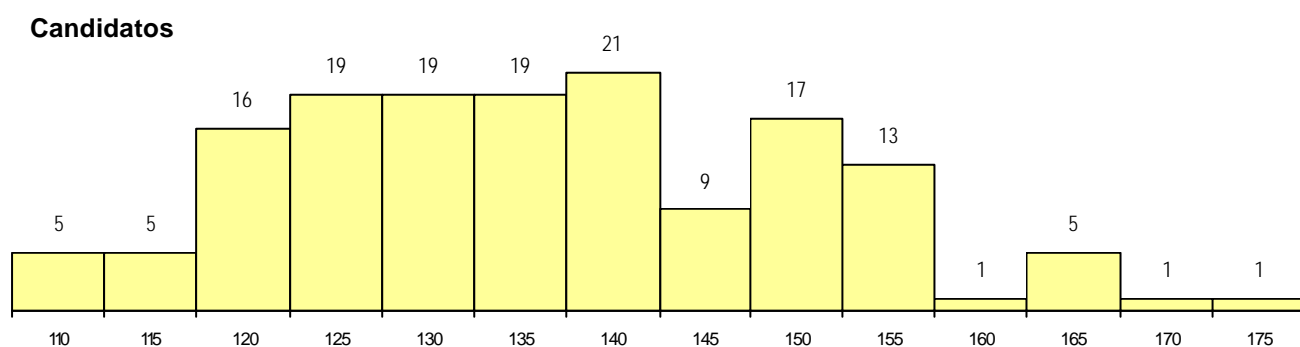
**CURSO DO 12º ANO (15 mais frequentes)**

Curso 12º ano	Cands. %	Cols. %
N062 Ciências Sociais e Humanas	60 40	6 55
N060 Ciências e Tecnologias	18 12	2 18
N088 Acção Social	10 7	0 0
U220 Ens. secundário recorrente (todos	10 7	0 0
N972 Recorrente - Ciências Sociais e I	6 4	0 0
R840 Agrupamento 4 / geral	4 3	0 0
R810 Agrupamento 1 / geral	4 3	0 0
E003 3.º curso	3 2	1 9
N970 Recorrente - Ciências e Technolog	3 2	1 9
N089 Desporto	3 2	0 0
N063 Línguas e Literaturas	3 2	0 0
NA22 Assessoria Jurídica e Documenta	2 1	1 9
P381 Técnico de comunicação/marketi	2 1	0 0
N061 Ciências Socioeconómicas	2 1	0 0
R830 Agrupamento 3 / geral	2 1	0 0

**MÉDIAS dos Colocados**

Nota de candidatura	150.8
Prova de ingresso	154.5
Média do 12º ano	148.4
Média do 10º/11º ano	148.4

**DISTRIBUIÇÕES DE NOTAS DE CANDIDATURA**



**Estabelecimento:** 1107 Universidade do Porto - Faculdade de Letras  
**Curso Superior:** 9694 Ciência da Informação  
*Licenciatura*

**OPÇÃO CANDIDATURA**

Opção	Cands. %	Cols. %
1ª	24 18	7 54
2ª	25 19	3 23
3ª	25 19	1 8
4ª	30 23	2 15
5ª	13 10	0 0
6ª	13 10	0 0
<b>Total</b>	<b>130</b>	<b>13</b>

**ETAPA COLOCAÇÃO (contingente)**

Etapa Colocação	Cands. %	Cols. %	Nota
17 Geral	130 100	13 100	144.2
<b>Total</b>	<b>130</b>	<b>13</b>	

**DISTRITO/CAE DE CANDIDATURA**

Distrito Origem	Cands. %	Cols. %
Porto	90 69	7 54
Braga	10 8	2 15
Vila Real	6 5	0 0
Tâmega	5 4	1 8
Viseu	5 4	1 8
Aveiro	5 4	0 0
Entre Douro e Vou	3 2	0 0
Viana do Castelo	3 2	2 15
Bragança	2 2	0 0
Lisboa	1 1	0 0
<b>Total</b>	<b>130</b>	<b>13</b>

**SEXO DOS CANDIDATOS**

Sexo	Cands. %	Cols. %
Masc.	50 38	5 38
Femin.	80 62	8 62
<b>Total</b>	<b>130</b>	<b>13</b>

**CURSO DO 12º ANO (15 mais frequentes)**

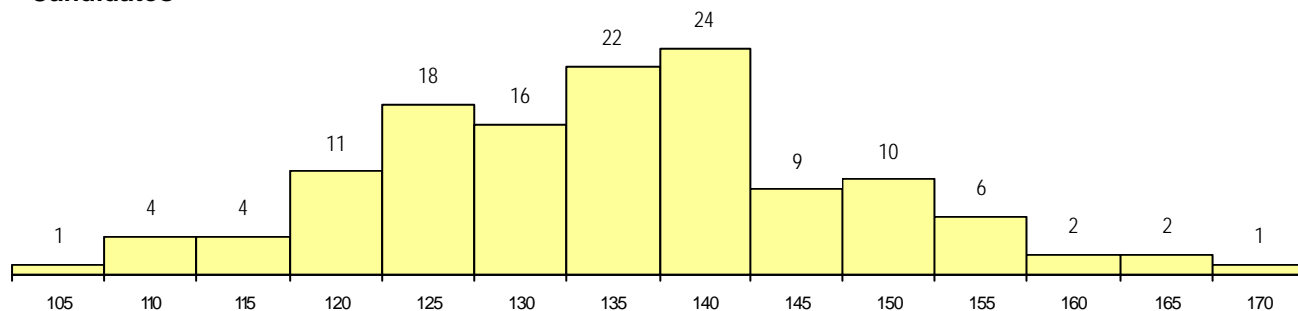
Curso 12º ano	Cands. %	Cols. %
N062 Ciências Sociais e Humanas	42 32	3 23
N060 Ciências e Tecnologias	28 22	6 46
U220 Ens. secundário recorrente (todos	10 8	0 0
N972 Recorrente - Ciências Sociais e I	5 4	0 0
N063 Línguas e Literaturas	4 3	1 8
N088 Acção Social	4 3	1 8
N082 Informática	3 2	0 0
N970 Recorrente - Ciências e Technolog	3 2	0 0
P381 Técnico de comunicação/marketi	3 2	0 0
R820 Agrupamento 2 / geral	3 2	0 0
R810 Agrupamento 1 / geral	2 2	1 8
N574 Comunicação Multimédia	2 2	0 0
R840 Agrupamento 4 / geral	2 2	0 0
U230 Ens. sec. recorrente privado e co	2 2	0 0
P472 Técnico de informática/gestão	1 1	1 8

**MÉDIAS dos Colocados**

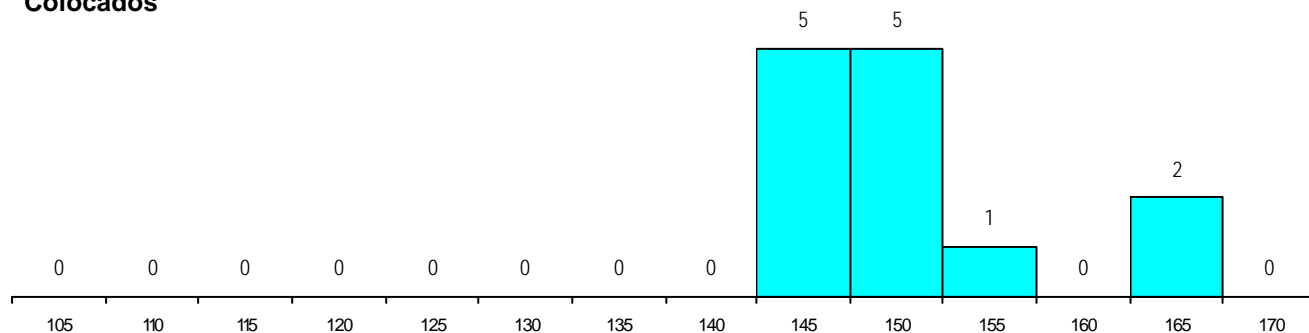
Nota de candidatura	151.1
Prova de ingresso	153.7
Média do 12º ano	149.3
Média do 10º/11º ano	149.3

**DISTRIBUIÇÕES DE NOTAS DE CANDIDATURA**

**Candidatos**



**Colocados**



**Estabelecimento:** 1107 Universidade do Porto - Faculdade de Letras  
**Curso Superior:** 9701 Ciências da Comunicação: Jornalismo, Assessoria, Multimédia  
*Licenciatura*

**OPÇÃO CANDIDATURA**

Opção	Cands. %	Cols. %
1ª	70 49	5 100
2ª	31 22	0 0
3ª	12 8	0 0
4ª	15 10	0 0
5ª	10 7	0 0
6ª	6 4	0 0
<b>Total</b>	<b>144</b>	<b>5</b>

**ETAPA COLOCAÇÃO (contingente)**

Etapa Colocação	Cands. %	Cols. %	Nota
17 Geral	144 100	5 100	167.4
<b>Total</b>	<b>144</b>	<b>5</b>	

**DISTRITO/CAE DE CANDIDATURA**

Distrito Origem	Cands. %	Cols. %
Porto	91 63	1 20
Braga	15 10	0 0
Tâmega	9 6	1 20
Viseu	6 4	1 20
Entre Douro e Vou	5 3	2 40
Aveiro	5 3	0 0
Viana do Castelo	4 3	0 0
Vila Real	3 2	0 0
Lisboa	3 2	0 0
R. A. Madeira	1 1	0 0
Setúbal	1 1	0 0
Portalegre	1 1	0 0
<b>Total</b>	<b>144</b>	<b>5</b>

**SEXO DOS CANDIDATOS**

Sexo	Cands. %	Cols. %
Masc.	39 27	0 0
Femin.	105 73	5 100
<b>Total</b>	<b>144</b>	<b>5</b>

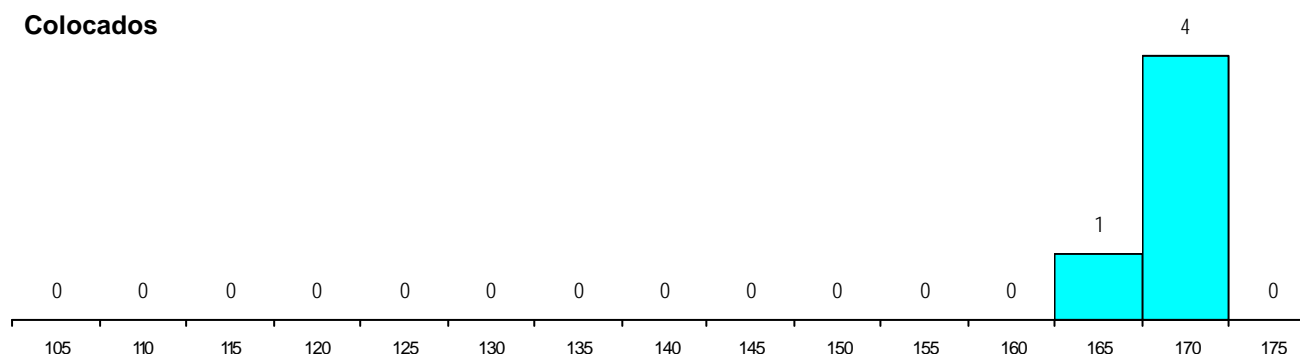
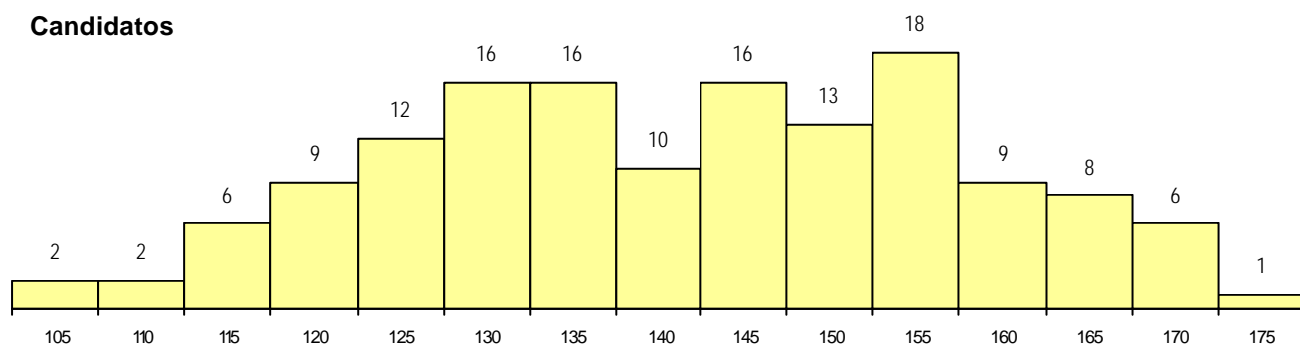
**CURSO DO 12º ANO (15 mais frequentes)**

Curso 12º ano	Cands. %	Cols. %
N062 Ciências Sociais e Humanas	55 38	4 80
N060 Ciências e Tecnologias	32 22	0 0
N063 Línguas e Literaturas	6 4	0 0
N972 Recorrente - Ciências Sociais e H	5 3	1 20
N088 Acção Social	5 3	0 0
N970 Recorrente - Ciências e Tecnolog	4 3	0 0
U220 Ens. secundário recorrente (todos	4 3	0 0
P381 Técnico de comunicação/marketing	3 2	0 0
N571 Administração e Marketing	2 1	0 0
R840 Agrupamento 4 / geral	2 1	0 0
N064 Artes Visuais	2 1	0 0
N071 Design de Comunicação	2 1	0 0
N082 Informática	2 1	0 0
U230 Ens. sec. recorrente privado e co	2 1	0 0
R810 Agrupamento 1 / geral	2 1	0 0

**MÉDIAS dos Colocados**

Nota de candidatura	169.3
Prova de ingresso	168.8
Média do 12º ano	169.6
Média do 10º/11º ano	169.6

**DISTRIBUIÇÕES DE NOTAS DE CANDIDATURA**



**Estabelecimento:** 1108 Universidade do Porto - Faculdade de Medicina  
**Curso Superior:** 9813 Medicina  
*Mestrado Integrado*

**OPÇÃO CANDIDATURA**

Opção	Cands. %	Cols. %
1ª	56 34	1 100
2ª	42 25	0 0
3ª	24 14	0 0
4ª	19 11	0 0
5ª	14 8	0 0
6ª	11 7	0 0
<b>Total</b>	<b>166</b>	<b>1</b>

**ETAPA COLOCAÇÃO (contingente)**

Etapa Colocação	Cands. %	Cols. %	Nota
17 Geral	166 100	1 100	187.3
<b>Total</b>	<b>166</b>	<b>1</b>	

**DISTRITO/CAE DE CANDIDATURA**

Distrito Origem	Cands. %	Cols. %
Porto	44 27	0 0
Braga	33 20	0 0
Lisboa	19 11	0 0
Entre Douro e Vou	11 7	1 100
Coimbra	9 5	0 0
Vila Real	7 4	0 0
Viana do Castelo	7 4	0 0
Tâmega	5 3	0 0
Leiria	5 3	0 0
Setúbal	4 2	0 0
Aveiro	4 2	0 0
Castelo Branco	4 2	0 0
R. A. Madeira	4 2	0 0
Évora	3 2	0 0
Santarém	3 2	0 0
Viseu	2 1	0 0
Guarda	2 1	0 0
<b>Total</b>	<b>166</b>	<b>1</b>

**SEXO DOS CANDIDATOS**

Sexo	Cands. %	Cols. %
Masc.	42 25	0 0
Femin.	124 75	1 100
<b>Total</b>	<b>166</b>	<b>1</b>

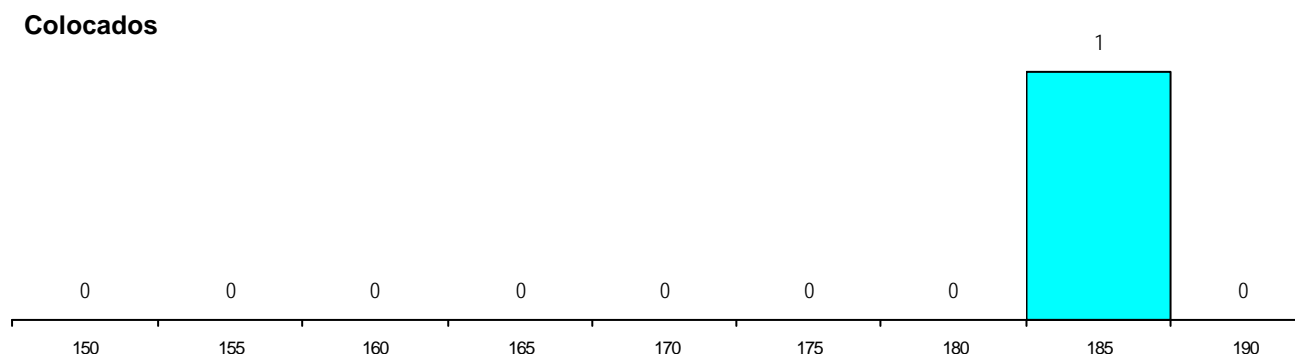
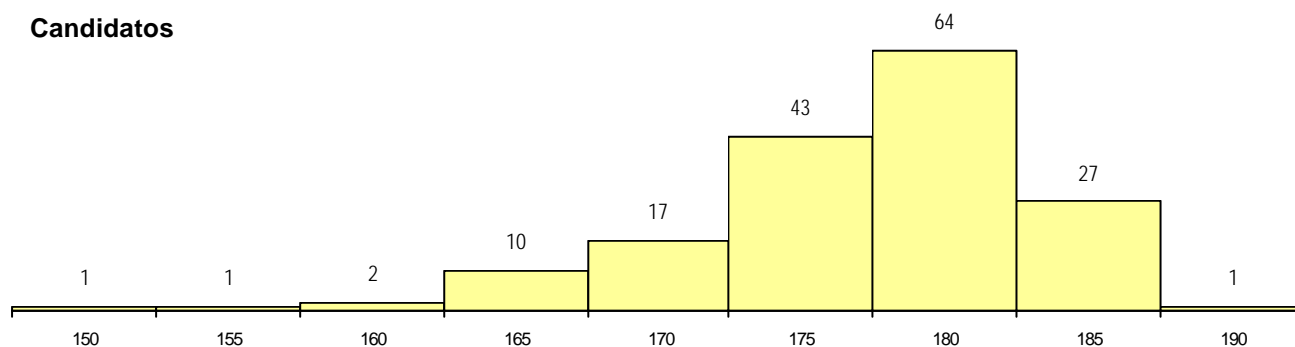
**CURSO DO 12º ANO (15 mais frequentes)**

Curso 12º ano	Cands. %	Cols. %
N060 Ciências e Tecnologias	143 86	1 100
R810 Agrupamento 1 / geral	19 11	0 0
U220 Ens. secundário recorrente (todos	2 1	0 0
N970 Recorrente - Ciências e Technolog	1 1	0 0
N064 Artes Visuais	1 1	0 0

**MÉDIAS dos Colocados**

Nota de candidatura	187.3
Prova de ingresso	182.7
Média do 12º ano	192.0
Média do 10º/11º ano	192.0

**DISTRIBUIÇÕES DE NOTAS DE CANDIDATURA**



**Estabelecimento:** 1109 Universidade do Porto - Faculdade de Psicologia e de Ciências da Educação  
**Curso Superior:** 9026 Ciências da Educação  
*Licenciatura*

**OPÇÃO CANDIDATURA**

Opção	Cands. %	Cols. %
1ª	28 19	6 40
2ª	30 20	3 20
3ª	32 21	3 20
4ª	29 19	2 13
5ª	19 13	1 7
6ª	11 7	0 0
<b>Total</b>	<b>149</b>	<b>15</b>

**ETAPA COLOCAÇÃO (contingente)**

Etapa Colocação	Cands. %	Cols. %	Nota
17 Geral	149 100	15 100	144.5
<b>Total</b>	<b>149</b>	<b>15</b>	

**DISTRITO/CAE DE CANDIDATURA**

Distrito Origem	Cands. %	Cols. %
Porto	93 62	13 87
Tâmega	10 7	0 0
Braga	10 7	2 13
Aveiro	8 5	0 0
Entre Douro e Vou	7 5	0 0
R. A. Madeira	5 3	0 0
Viseu	4 3	0 0
Vila Real	3 2	0 0
R. A. Açores	2 1	0 0
Coimbra	2 1	0 0
Viana do Castelo	1 1	0 0
Setúbal	1 1	0 0
Santarém	1 1	0 0
Guarda	1 1	0 0
Bragança	1 1	0 0
<b>Total</b>	<b>149</b>	<b>15</b>

**SEXO DOS CANDIDATOS**

Sexo	Cands. %	Cols. %
Masc.	21 14	3 20
Femin.	128 86	12 80
<b>Total</b>	<b>149</b>	<b>15</b>

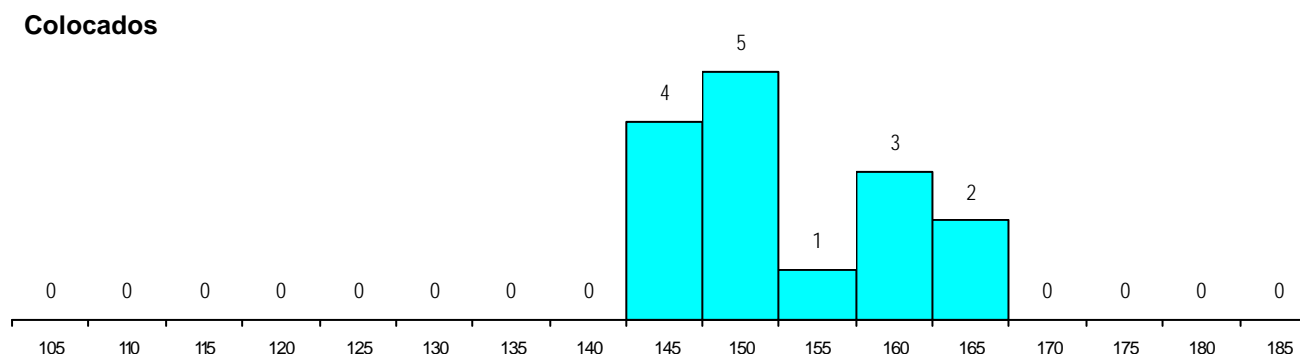
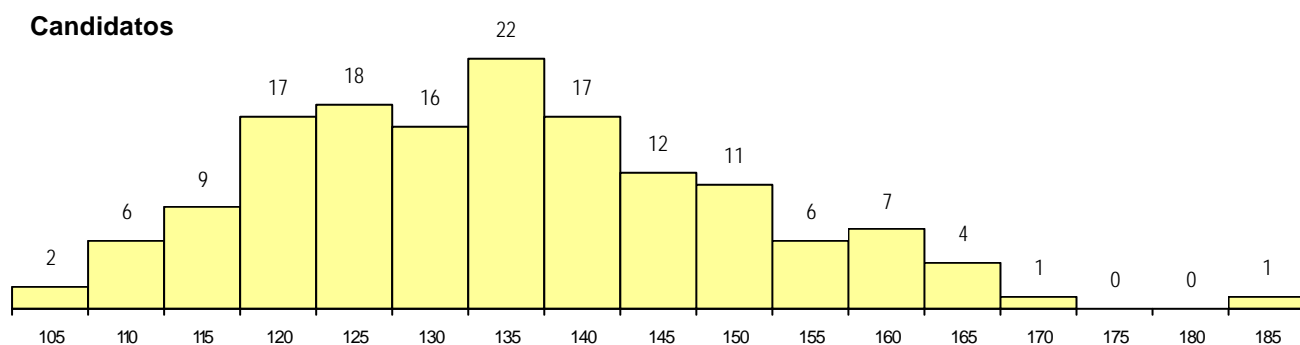
**CURSO DO 12º ANO (15 mais frequentes)**

Curso 12º ano	Cands. %	Cols. %
N062 Ciências Sociais e Humanas	40 27	5 33
N060 Ciências e Tecnologias	30 20	5 33
N088 Acção Social	19 13	1 7
U220 Ens. secundário recorrente (todos	10 7	0 0
R810 Agrupamento 1 / geral	6 4	1 7
R840 Agrupamento 4 / geral	5 3	0 0
N983 Recorrente - Acção Social	4 3	1 7
N089 Desporto	3 2	0 0
N970 Recorrente - Ciências e Tecnolog	3 2	0 0
R820 Agrupamento 2 / geral	2 1	1 7
N063 Línguas e Literaturas	2 1	0 0
E003 3.º curso	2 1	0 0
N972 Recorrente - Ciências Sociais e I	2 1	0 0
P389 Animador sociocultural	2 1	0 0
N071 Design de Comunicação	1 1	1 7

**MÉDIAS dos Colocados**

Nota de candidatura	152.6
Prova de ingresso	154.7
Média do 12º ano	150.5
Média do 10º/11º ano	150.5

**DISTRIBUIÇÕES DE NOTAS DE CANDIDATURA**





**Estabelecimento:** 1109 Universidade do Porto - Faculdade de Psicologia e de Ciências da Educação  
**Curso Superior:** 9555 Psicologia  
*Mestrado Integrado*

**OPÇÃO CANDIDATURA**

Opção	Cands. %	Cols. %
1ª	31 29	7 58
2ª	20 19	3 25
3ª	16 15	1 8
4ª	15 14	0 0
5ª	13 12	0 0
6ª	11 10	1 8
<b>Total</b>	<b>106</b>	<b>12</b>

**ETAPA COLOCAÇÃO (contingente)**

Etapa Colocação	Cands. %	Cols. %	Nota
17 Geral	106 100	12 100	152.0
<b>Total</b>	<b>106</b>	<b>12</b>	

**DISTRITO/CAE DE CANDIDATURA**

Distrito Origem	Cands. %	Cols. %
Porto	45 42	6 50
Braga	13 12	0 0
Entre Douro e Vou	9 8	2 17
Aveiro	8 8	2 17
Tâmega	7 7	1 8
Viseu	5 5	1 8
Viana do Castelo	3 3	0 0
Lisboa	3 3	0 0
Leiria	3 3	0 0
R. A. Açores	2 2	0 0
Vila Real	2 2	0 0
Santarém	2 2	0 0
Castelo Branco	2 2	0 0
Évora	1 1	0 0
Bragança	1 1	0 0
<b>Total</b>	<b>106</b>	<b>12</b>

**SEXO DOS CANDIDATOS**

Sexo	Cands. %	Cols. %
Masc.	8 8	0 0
Femin.	98 92	12 100
<b>Total</b>	<b>106</b>	<b>12</b>

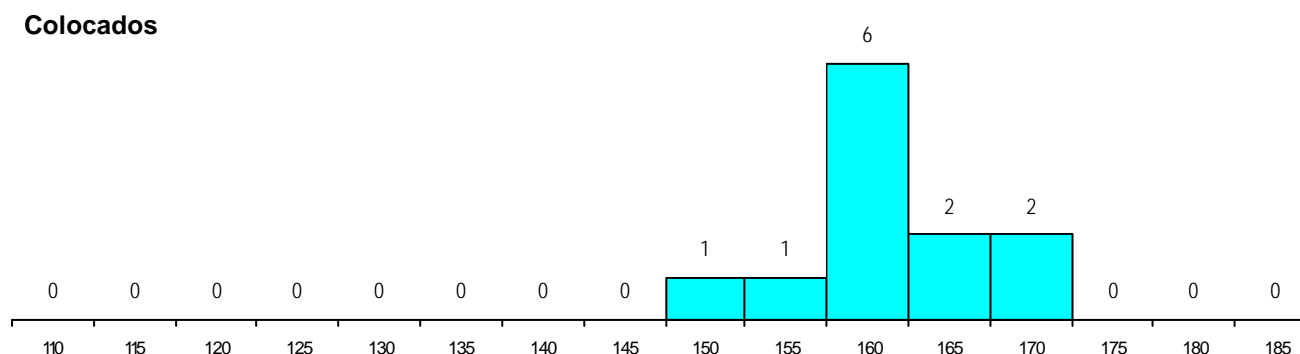
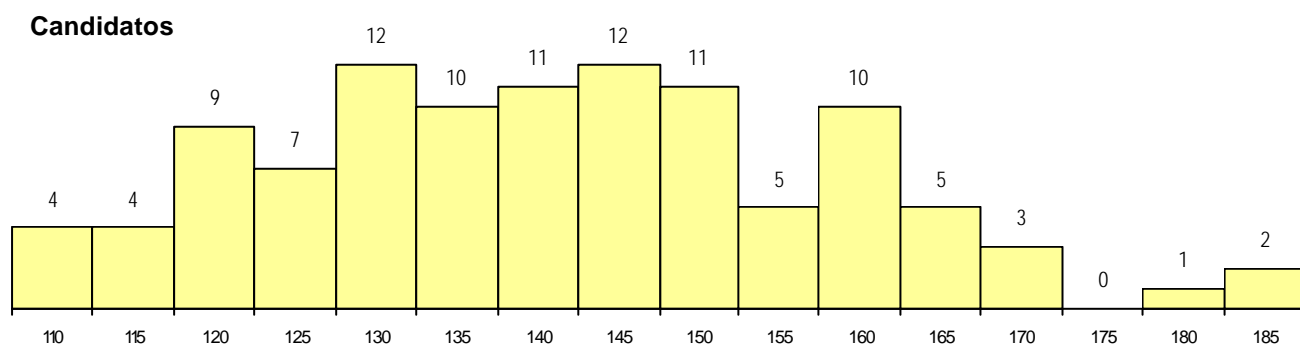
**CURSO DO 12º ANO (15 mais frequentes)**

Curso 12º ano	Cands. %	Cols. %
N060 Ciências e Tecnologias	44 42	5 42
N062 Ciências Sociais e Humanas	37 35	6 50
R810 Agrupamento 1 / geral	7 7	1 8
U220 Ens. secundário recorrente (todos	5 5	0 0
N970 Recorrente - Ciências e Tecnologia	3 3	0 0
N972 Recorrente - Ciências Sociais e F	2 2	0 0
N089 Desporto	2 2	0 0
N064 Artes Visuais	2 2	0 0
R820 Agrupamento 2 / geral	1 1	0 0
R813 Agrupamento 1 / informática	1 1	0 0
Q900 Emigrantes	1 1	0 0
NA04 Biotecnologia (VCT)	1 1	0 0

**MÉDIAS dos Colocados**

Nota de candidatura	160.5
Prova de ingresso	169.4
Média do 12º ano	151.5
Média do 10º/11º ano	151.5

**DISTRIBUIÇÕES DE NOTAS DE CANDIDATURA**



**Estabelecimento:** 1110 Universidade do Porto - Instituto de Ciências Biomédicas de Abel Salazar  
**Curso Superior:** 9708 Ciências do Meio Aquático  
*Licenciatura*

**OPÇÃO CANDIDATURA**

Opção	Cands. %	Cols. %
1ª	6 18	5 38
2ª	3 9	1 8
3ª	7 21	2 15
4ª	7 21	2 15
5ª	4 12	1 8
6ª	7 21	2 15
<b>Total</b>	<b>34</b>	<b>13</b>

**ETAPA COLOCAÇÃO (contingente)**

Etapa Colocação	Cands. %	Cols. %	Nota
17 Geral	34 100	13 100	126.0
<b>Total</b>	<b>34</b>	<b>13</b>	

**DISTRITO/CAE DE CANDIDATURA**

Distrito Origem	Cands. %	Cols. %
Porto	26 76	13 100
Braga	4 12	0 0
Coimbra	2 6	0 0
Vila Real	1 3	0 0
Bragança	1 3	0 0
<b>Total</b>	<b>34</b>	<b>13</b>

**SEXO DOS CANDIDATOS**

Sexo	Cands. %	Cols. %
Masc.	6 18	3 23
Femin.	28 82	10 77
<b>Total</b>	<b>34</b>	<b>13</b>

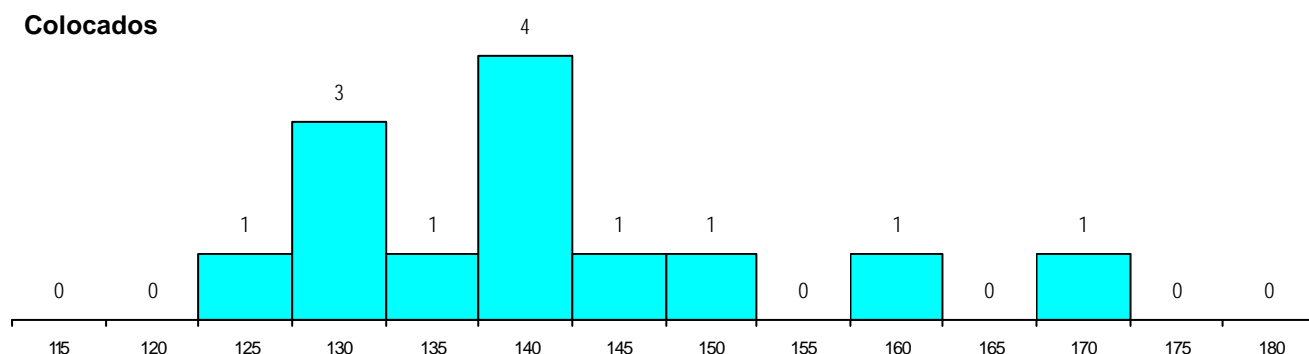
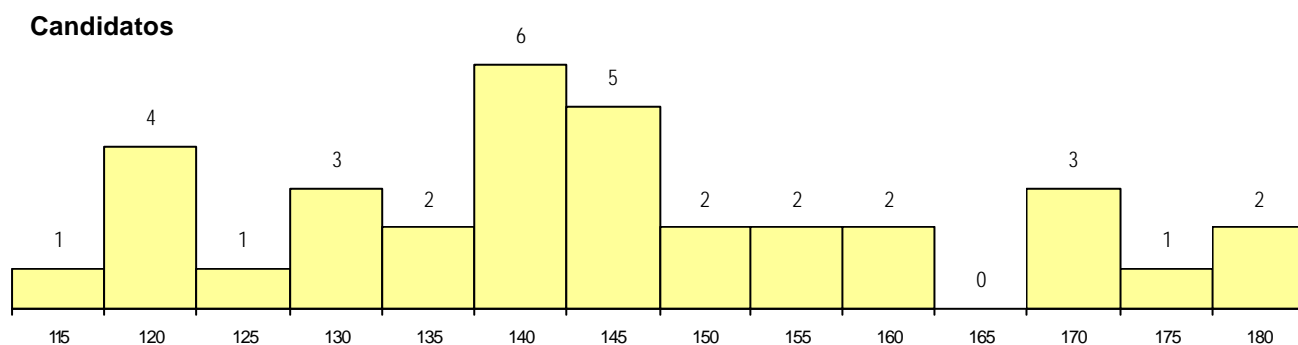
**CURSO DO 12º ANO (15 mais frequentes)**

Curso 12º ano	Cands. %	Cols. %
N060 Ciências e Tecnologias	18 53	6 46
R810 Agrupamento 1 / geral	4 12	2 15
U220 Ens. secundário recorrente (todos	4 12	1 8
N970 Recorrente - Ciências e Technolog	3 9	3 23
N064 Artes Visuais	1 3	1 8
P461 Animador sociocultural/técnico ps	1 3	0 0
NA04 Biotecnologia (VCT)	1 3	0 0
N089 Desporto	1 3	0 0
N062 Ciências Sociais e Humanas	1 3	0 0

**MÉDIAS dos Colocados**

Nota de candidatura	140.6
Prova de ingresso	132.0
Média do 12º ano	149.2
Média do 10º/11º ano	149.2

**DISTRIBUIÇÕES DE NOTAS DE CANDIDATURA**



**Estabelecimento:** 1110 Universidade do Porto - Instituto de Ciências Biomédicas de Abel Salazar  
**Curso Superior:** 9813 Medicina  
*Mestrado Integrado*

**OPÇÃO CANDIDATURA**

Opção	Cands. %	Cols. %
1ª	48	30
2ª	61	38
3ª	15	9
4ª	14	9
5ª	15	9
6ª	7	4
<b>Total</b>	<b>160</b>	<b>0</b>

**ETAPA COLOCAÇÃO (contingente)**

Etapa Colocação	Cands. %	Cols. %	Nota
17 Geral	160	100	0
<b>Total</b>	<b>160</b>	<b>0</b>	

**DISTRITO/CAE DE CANDIDATURA**

Distrito Origem	Cands. %	Cols. %
Porto	49	31
Braga	32	20
Entre Douro e Vou	13	8
Viana do Castelo	10	6
Coimbra	8	5
Lisboa	8	5
Tâmega	7	4
Vila Real	7	4
Viseu	7	4
Aveiro	5	3
Castelo Branco	3	2
Leiria	3	2
Setúbal	2	1
R. A. Madeira	2	1
Santarém	1	1
Guarda	1	1
Évora	1	1
Bragança	1	1
<b>Total</b>	<b>160</b>	<b>0</b>

**SEXO DOS CANDIDATOS**

Sexo	Cands. %	Cols. %
Masc.	36	23
Femin.	124	78
<b>Total</b>	<b>160</b>	<b>0</b>

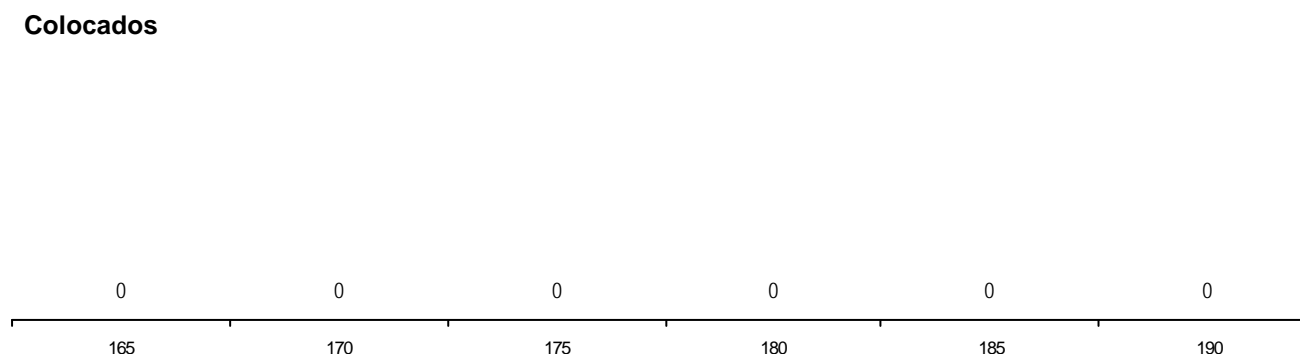
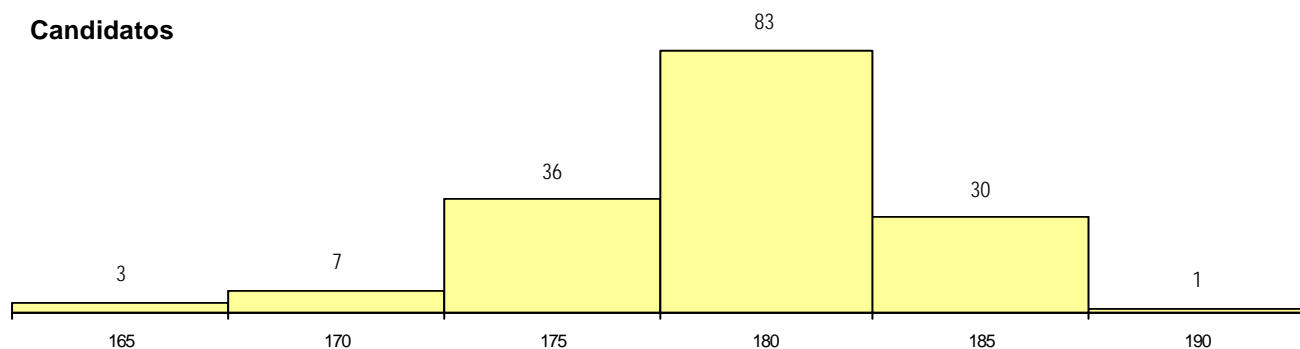
**CURSO DO 12º ANO (15 mais frequentes)**

Curso 12º ano	Cands. %	Cols. %
N060 Ciências e Tecnologias	137	86
R810 Agrupamento 1 / geral	19	12
U220 Ens. secundário recorrente (todos	3	2
N064 Artes Visuais	1	1

**MÉDIAS dos Colocados**

Nota de candidatura  
 Prova de ingresso  
 Média do 12º ano  
 Média do 10º/11º ano

**DISTRIBUIÇÕES DE NOTAS DE CANDIDATURA**



**Estabelecimento:** 1110 Universidade do Porto - Instituto de Ciências Biomédicas de Abel Salazar  
**Curso Superior:** 9847 Medicina Veterinária  
*Mestrado Integrado*

**OPÇÃO CANDIDATURA**

Opção	Cands. %	Cols. %
1ª	44 39	4 24
2ª	27 24	3 18
3ª	11 10	1 6
4ª	17 15	4 24
5ª	11 10	4 24
6ª	4 4	1 6
<b>Total</b>	<b>114</b>	<b>17</b>

**ETAPA COLOCAÇÃO (contingente)**

Etapa Colocação	Cands. %	Cols. %	Nota
17 Geral	114 100	17 100	173.0
<b>Total</b>	<b>114</b>	<b>17</b>	

**DISTRITO/CAE DE CANDIDATURA**

Distrito Origem	Cands. %	Cols. %
Porto	45 39	10 59
Braga	15 13	2 12
Entre Douro e Vou	7 6	1 6
Aveiro	6 5	0 0
Lisboa	6 5	0 0
Viana do Castelo	6 5	2 12
Tâmega	5 4	0 0
Viseu	5 4	1 6
Leiria	4 4	0 0
Setúbal	3 3	0 0
Faro	3 3	0 0
Coimbra	3 3	1 6
Santarém	1 1	0 0
Vila Real	1 1	0 0
Guarda	1 1	0 0
R. A. Açores	1 1	0 0
Beja	1 1	0 0
Portalegre	1 1	0 0
<b>Total</b>	<b>114</b>	<b>17</b>

**SEXO DOS CANDIDATOS**

Sexo	Cands. %	Cols. %
Masc.	28 25	5 29
Femin.	86 75	12 71
<b>Total</b>	<b>114</b>	<b>17</b>

**CURSO DO 12º ANO (15 mais frequentes)**

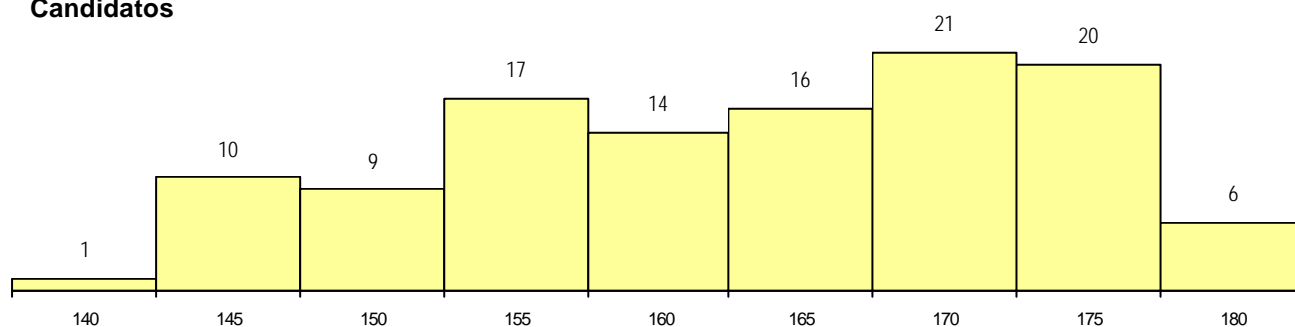
Curso 12º ano	Cands. %	Cols. %
N060 Ciências e Tecnologias	88 77	15 88
R810 Agrupamento 1 / geral	14 12	0 0
U220 Ens. secundário recorrente (todos	3 3	1 6
N970 Recorrente - Ciências e Tecnolog	2 2	0 0
N061 Ciências Socioeconómicas	1 1	1 6
P381 Técnico de comunicação/marketing	1 1	0 0
NA06 Animação Sócio-Desportiva (VCT	1 1	0 0
N573 Animação e Gestão Desportiva	1 1	0 0
N089 Desporto	1 1	0 0
N062 Ciências Sociais e Humanas	1 1	0 0
E001 1.º curso	1 1	0 0

**MÉDIAS dos Colocados**

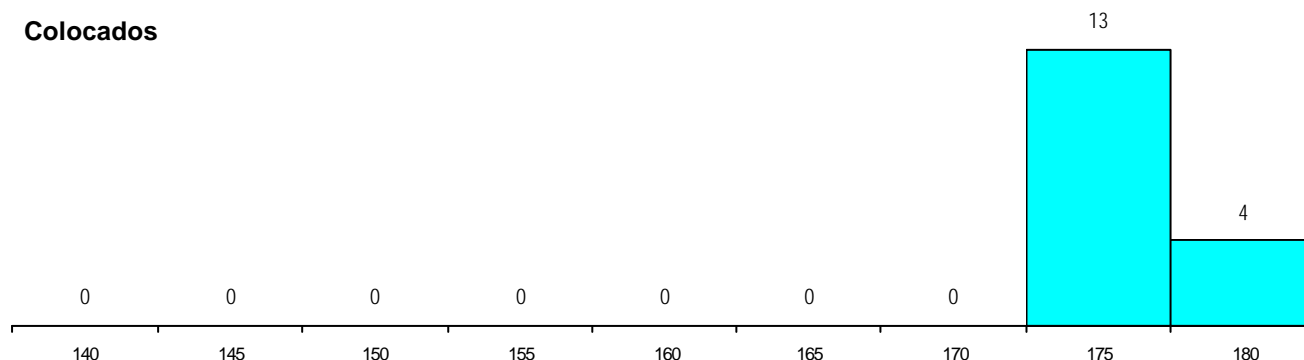
Nota de candidatura	175.7
Prova de ingresso	171.9
Média do 12º ano	179.4
Média do 10º/11º ano	179.4

**DISTRIBUIÇÕES DE NOTAS DE CANDIDATURA**

**Candidatos**



**Colocados**



**Estabelecimento:** 1111 Universidade do Porto - Faculdade de Desporto  
**Curso Superior:** 9707 Ciências do Desporto  
*Licenciatura*

**OPÇÃO CANDIDATURA**

Opção	Cands. %	Cols. %
1ª	112 75	1 100
2ª	24 16	0 0
3ª	9 6	0 0
4ª	1 1	0 0
5ª	2 1	0 0
6ª	1 1	0 0
<b>Total</b>	<b>149</b>	<b>1</b>

**ETAPA COLOCAÇÃO (contingente)**

Etapa Colocação	Cands. %	Cols. %	Nota
17 Geral	149 100	1 100	159.5
<b>Total</b>	<b>149</b>	<b>1</b>	

**DISTRITO/CAE DE CANDIDATURA**

Distrito Origem	Cands. %	Cols. %
Porto	68 46	0 0
Braga	24 16	1 100
Tâmega	14 9	0 0
Entre Douro e Vou	12 8	0 0
Setúbal	6 4	0 0
Lisboa	5 3	0 0
Leiria	5 3	0 0
Aveiro	3 2	0 0
Viana do Castelo	2 1	0 0
Coimbra	2 1	0 0
Bragança	2 1	0 0
Guarda	2 1	0 0
Vila Real	1 1	0 0
Faro	1 1	0 0
Viseu	1 1	0 0
Beja	1 1	0 0
<b>Total</b>	<b>149</b>	<b>1</b>

**SEXO DOS CANDIDATOS**

Sexo	Cands. %	Cols. %
Masc.	100 67	0 0
Femin.	49 33	1 100
<b>Total</b>	<b>149</b>	<b>1</b>

**CURSO DO 12º ANO (15 mais frequentes)**

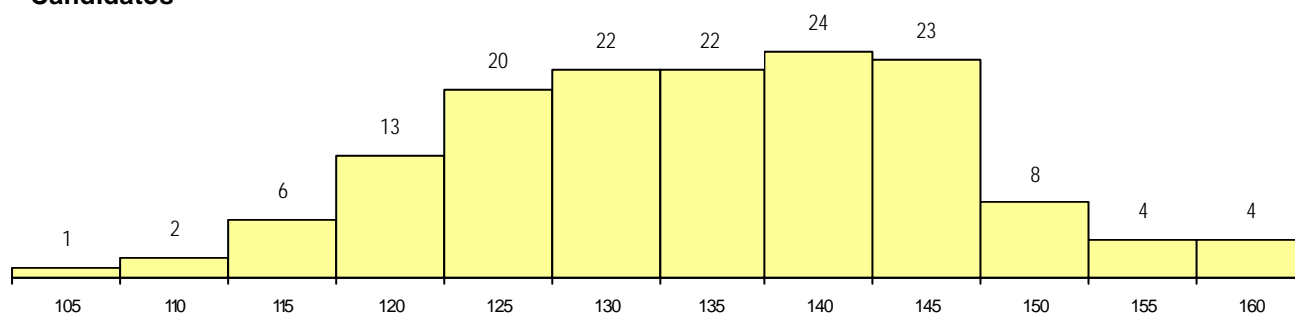
Curso 12º ano	Cands. %	Cols. %
N089 Desporto	51 34	0 0
N060 Ciências e Tecnologias	46 31	0 0
U220 Ens. secundário recorrente (todos	7 5	0 0
R810 Agrupamento 1 / geral	6 4	0 0
N970 Recorrente - Ciências e Tecnologia	6 4	0 0
N573 Animação e Gestão Desportiva	5 3	0 0
N064 Artes Visuais	4 3	0 0
N062 Ciências Sociais e Humanas	2 1	0 0
N082 Informática	2 1	0 0
U230 Ens. sec. recorrente privado e co	2 1	0 0
N972 Recorrente - Ciências Sociais e T	2 1	0 0
N088 Acção Social	1 1	1 100
P392 Animador sociocultural/desporto	1 1	0 0
N667 Gestão e Dinamização Desportiv	1 1	0 0
E003 3.º curso	1 1	0 0

**MÉDIAS dos Colocados**

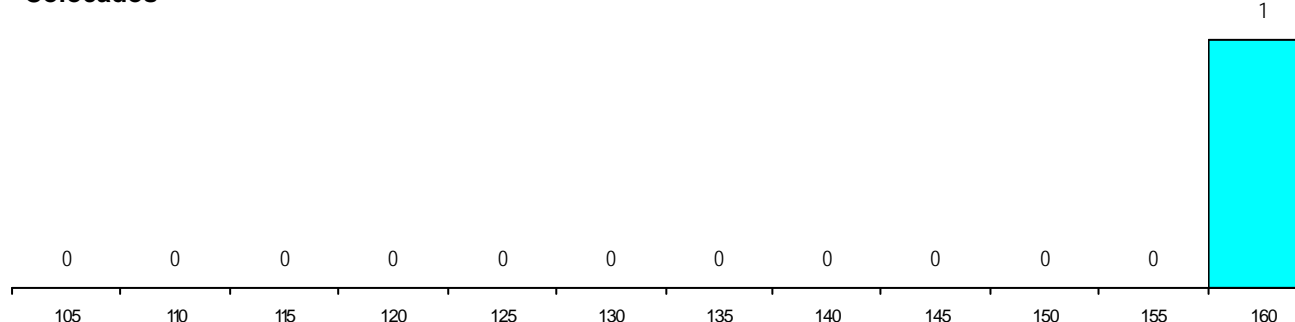
Nota de candidatura	159.5
Prova de ingresso	157.0
Média do 12º ano	162.0
Média do 10º/11º ano	162.0

**DISTRIBUIÇÕES DE NOTAS DE CANDIDATURA**

**Candidatos**



**Colocados**



**Estabelecimento:** 1113 Universidade do Porto - Faculdade de Medicina Dentária  
**Curso Superior:** 9548 Medicina Dentária  
*Mestrado Integrado*

**OPÇÃO CANDIDATURA**

Opção	Cands. %	Cols. %
1ª	49 29	0 0
2ª	28 17	2 17
3ª	29 17	3 25
4ª	19 11	2 17
5ª	21 13	3 25
6ª	22 13	2 17
<b>Total</b>	<b>168</b>	<b>12</b>

**ETAPA COLOCAÇÃO (contingente)**

Etapa Colocação	Cands. %	Cols. %	Nota
17 Geral	168 100	12 100	173.5
<b>Total</b>	<b>168</b>	<b>12</b>	

**DISTRITO/CAE DE CANDIDATURA**

Distrito Origem	Cands. %	Cols. %
Porto	50 30	4 33
Braga	34 20	4 33
Lisboa	13 8	0 0
Entre Douro e Vou	10 6	1 8
Tâmega	10 6	1 8
Vila Real	8 5	1 8
Coimbra	7 4	0 0
Aveiro	6 4	0 0
Viana do Castelo	6 4	0 0
Viseu	4 2	0 0
Bragança	4 2	0 0
Setúbal	3 2	0 0
Leiria	3 2	1 8
Santarém	2 1	0 0
Castelo Branco	2 1	0 0
Guarda	2 1	0 0
R. A. Açores	1 1	0 0
Faro	1 1	0 0
Évora	1 1	0 0
R. A. Madeira	1 1	0 0
<b>Total</b>	<b>168</b>	<b>12</b>

**SEXO DOS CANDIDATOS**

Sexo	Cands. %	Cols. %
Masc.	43 26	1 8
Femin.	125 74	11 92
<b>Total</b>	<b>168</b>	<b>12</b>

**CURSO DO 12º ANO (15 mais frequentes)**

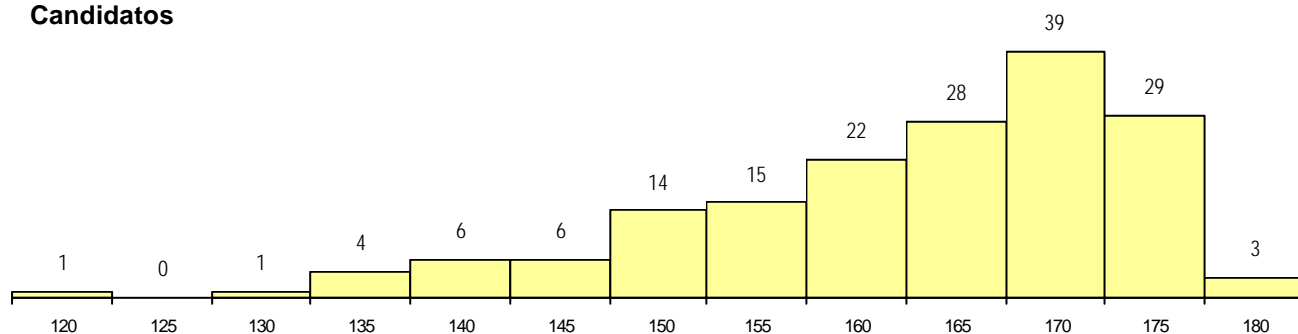
Curso 12º ano	Cands. %	Cols. %
N060 Ciências e Tecnologias	149 89	10 83
R810 Agrupamento 1 / geral	14 8	2 17
R847 Dança - Formação de bailarinos	1 1	0 0
R813 Agrupamento 1 / informática	1 1	0 0
Q900 Emigrantes	1 1	0 0
N970 Recorrente - Ciências e Tecnologia	1 1	0 0
N064 Artes Visuais	1 1	0 0

**MÉDIAS dos Colocados**

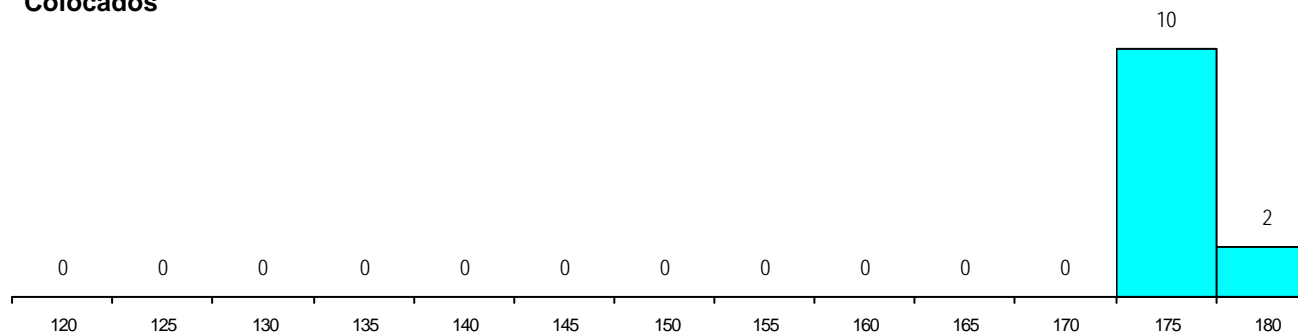
Nota de candidatura	175.7
Prova de ingresso	169.8
Média do 12º ano	181.6
Média do 10º/11º ano	181.6

**DISTRIBUIÇÕES DE NOTAS DE CANDIDATURA**

**Candidatos**



**Colocados**



**Estabelecimento:** 1114 Universidade do Porto - Faculdade de Direito  
**Curso Superior:** 9066 Criminologia  
*Licenciatura*

**OPÇÃO CANDIDATURA**

Opção	Cands. %	Cols. %
1ª	70 43	4 100
2ª	32 20	0 0
3ª	20 12	0 0
4ª	15 9	0 0
5ª	13 8	0 0
6ª	14 9	0 0
<b>Total</b>	<b>164</b>	<b>4</b>

**ETAPA COLOCAÇÃO (contingente)**

Etapa Colocação	Cands. %	Cols. %	Nota
17 Geral	164 100	4 100	176.6
<b>Total</b>	<b>164</b>	<b>4</b>	

**DISTRITO/CAE DE CANDIDATURA**

Distrito Origem	Cands. %	Cols. %
Porto	64 39	2 50
Braga	19 12	0 0
Lisboa	12 7	0 0
Tâmega	11 7	0 0
Aveiro	10 6	0 0
Viseu	8 5	1 25
Entre Douro e Vou	8 5	0 0
Viana do Castelo	6 4	0 0
Bragança	5 3	1 25
R. A. Madeira	3 2	0 0
Santarém	3 2	0 0
Leiria	3 2	0 0
Setúbal	3 2	0 0
Évora	2 1	0 0
Vila Real	2 1	0 0
Faro	2 1	0 0
R. A. Açores	1 1	0 0
Coimbra	1 1	0 0
Castelo Branco	1 1	0 0
<b>Total</b>	<b>164</b>	<b>4</b>

**SEXO DOS CANDIDATOS**

Sexo	Cands. %	Cols. %
Masc.	43 26	2 50
Femin.	121 74	2 50
<b>Total</b>	<b>164</b>	<b>4</b>

**CURSO DO 12º ANO (15 mais frequentes)**

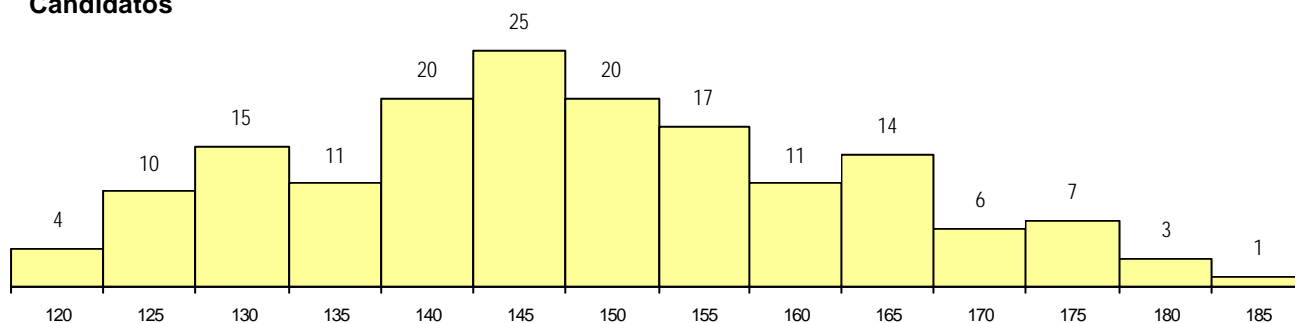
Curso 12º ano	Cands. %	Cols. %
N062 Ciências Sociais e Humanas	58 35	0 0
N060 Ciências e Tecnologias	40 24	2 50
R810 Agrupamento 1 / geral	11 7	0 0
U220 Ens. secundário recorrente (todos	10 6	0 0
N088 Acção Social	8 5	0 0
P610 Cursos Educação Formação (tod	5 3	1 25
R840 Agrupamento 4 / geral	3 2	0 0
N983 Recorrente - Acção Social	2 1	0 0
N063 Línguas e Literaturas	2 1	0 0
P663 Técnico de serviços jurídicos	2 1	0 0
N064 Artes Visuais	2 1	0 0
N085 Administração	2 1	0 0
N089 Desporto	2 1	0 0
NA05 Animação Sócio-Desportiva (VC)	1 1	1 25
P396 Técnico auxiliar de infância	1 1	0 0

**MÉDIAS dos Colocados**

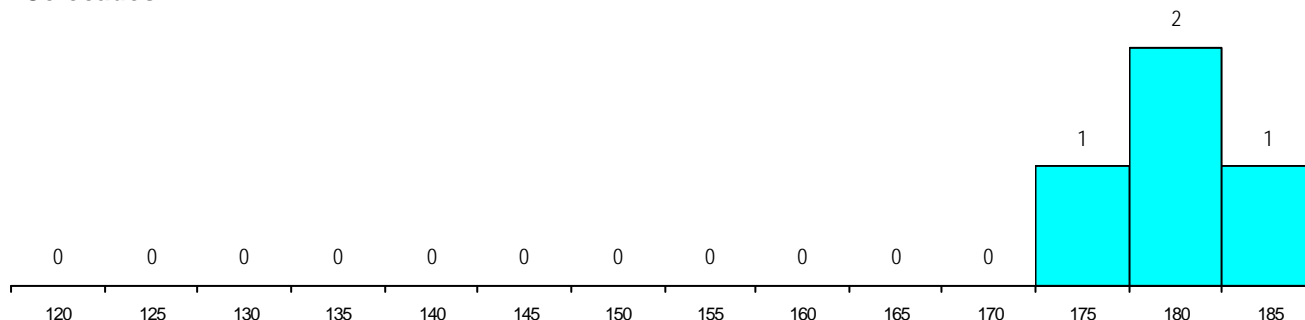
Nota de candidatura	181.0
Prova de ingresso	178.0
Média do 12º ano	183.0
Média do 10º/11º ano	183.0

**DISTRIBUIÇÕES DE NOTAS DE CANDIDATURA**

**Candidatos**



**Colocados**



**Estabelecimento:** 1114 Universidade do Porto - Faculdade de Direito  
**Curso Superior:** 9078 Direito  
*Licenciatura*

**OPÇÃO CANDIDATURA**

Opção	Cands. %	Cols. %
1ª	129 40	8 57
2ª	64 20	6 43
3ª	38 12	0 0
4ª	54 17	0 0
5ª	22 7	0 0
6ª	12 4	0 0
<b>Total</b>	<b>319</b>	<b>14</b>

**ETAPA COLOCAÇÃO (contingente)**

Etapa Colocação	Cands. %	Cols. %	Nota
17 Geral	319 100	14 100	163.8
<b>Total</b>	<b>319</b>	<b>14</b>	

**DISTRITO/CAE DE CANDIDATURA**

Distrito Origem	Cands. %	Cols. %
Porto	132 41	10 71
Braga	42 13	0 0
Lisboa	27 8	0 0
Entre Douro e Vou	18 6	1 7
Tâmega	18 6	1 7
Aveiro	11 3	0 0
Leiria	9 3	0 0
Viana do Castelo	9 3	0 0
Viseu	9 3	0 0
R. A. Madeira	8 3	0 0
Bragança	7 2	1 7
Faro	6 2	0 0
Vila Real	5 2	0 0
Santarém	5 2	1 7
Setúbal	4 1	0 0
R. A. Açores	4 1	0 0
Évora	2 1	0 0
Coimbra	2 1	0 0
Castelo Branco	1 0	0 0
<b>Total</b>	<b>319</b>	<b>14</b>

**SEXO DOS CANDIDATOS**

Sexo	Cands. %	Cols. %
Masc.	103 32	4 29
Femin.	216 68	10 71
<b>Total</b>	<b>319</b>	<b>14</b>

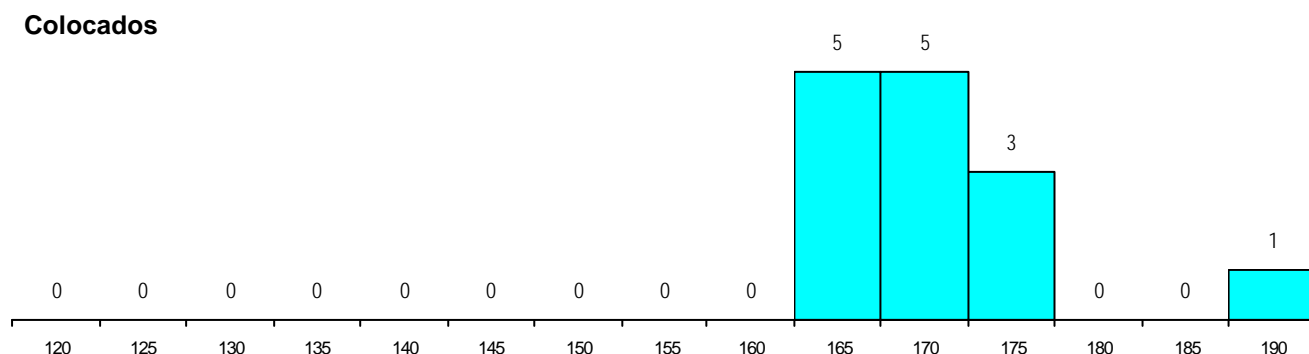
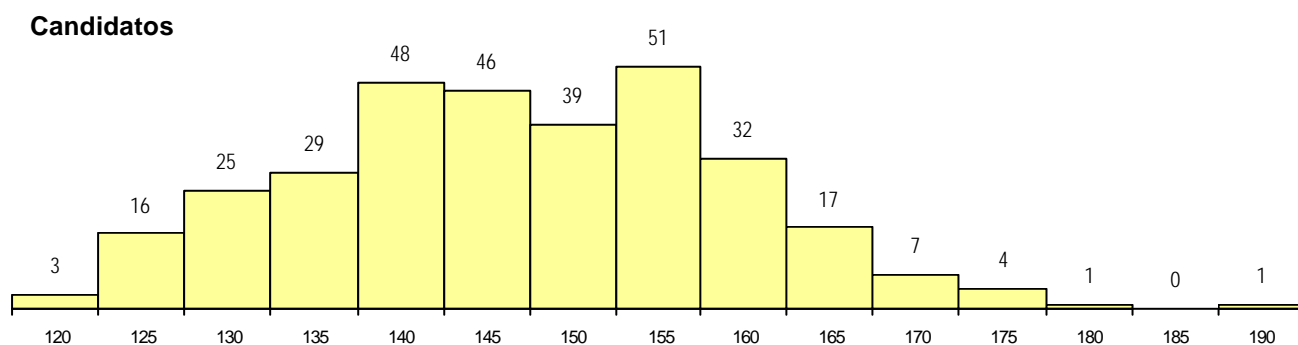
**CURSO DO 12º ANO (15 mais frequentes)**

Curso 12º ano	Cands. %	Cols. %
N062 Ciências Sociais e Humanas	162 51	4 29
N060 Ciências e Tecnologias	68 21	5 36
U220 Ens. secundário recorrente (todos	11 3	0 0
N972 Recorrente - Ciências Sociais e I	8 3	1 7
N970 Recorrente - Ciências e Tecnol	8 3	0 0
N061 Ciências Socioeconómicas	8 3	0 0
N064 Artes Visuais	6 2	1 7
R840 Agrupamento 4 / geral	5 2	0 0
NA22 Assessoria Jurídica e Documenta	4 1	1 7
N063 Línguas e Literaturas	4 1	1 7
N085 Administração	4 1	0 0
R810 Agrupamento 1 / geral	4 1	0 0
N983 Recorrente - Acção Social	2 1	0 0
N088 Acção Social	2 1	0 0
U230 Ens. sec. recorrente privado e co	2 1	0 0

**MÉDIAS dos Colocados**

Nota de candidatura	171.0
Prova de ingresso	171.3
Média do 12º ano	170.8
Média do 10º/11º ano	170.8

**DISTRIBUIÇÕES DE NOTAS DE CANDIDATURA**





**Estabelecimento:** 1200 Universidade de Trás-os-Montes e Alto Douro  
**Curso Superior:** 0025 Arquitectura Paisagista  
*Licenciatura*

**OPÇÃO CANDIDATURA**

Opção	Cands. %	Cols. %
1ª	3 10	1 9
2ª	8 28	6 55
3ª	6 21	3 27
4ª	5 17	0 0
5ª	3 10	1 9
6ª	4 14	0 0
<b>Total</b>	<b>29</b>	<b>11</b>

**ETAPA COLOCAÇÃO (contingente)**

Etapa Colocação	Cands. %	Cols. %	Nota
17 Geral	29 100	11 100	122.3
<b>Total</b>	<b>29</b>	<b>11</b>	

**DISTRITO/CAE DE CANDIDATURA**

Distrito Origem	Cands. %	Cols. %
Porto	8 28	5 45
Vila Real	6 21	2 18
Braga	4 14	2 18
Viseu	2 7	0 0
Bragança	2 7	0 0
Tâmega	1 3	1 9
Entre Douro e Vou	1 3	1 9
Viana do Castelo	1 3	0 0
Santarém	1 3	0 0
Lisboa	1 3	0 0
Coimbra	1 3	0 0
Aveiro	1 3	0 0
<b>Total</b>	<b>29</b>	<b>11</b>

**SEXO DOS CANDIDATOS**

Sexo	Cands. %	Cols. %
Masc.	13 45	6 55
Femin.	16 55	5 45
<b>Total</b>	<b>29</b>	<b>11</b>

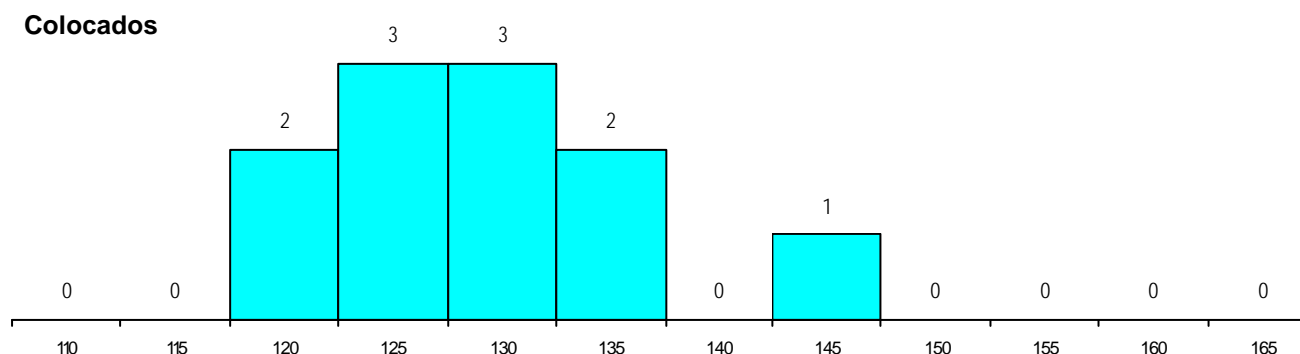
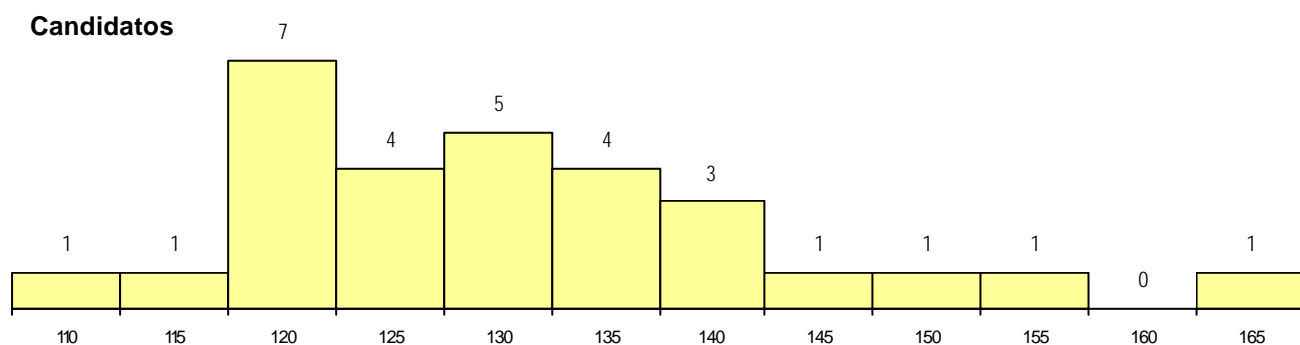
**CURSO DO 12º ANO (15 mais frequentes)**

Curso 12º ano	Cands. %	Cols. %
N064 Artes Visuais	15 52	6 55
N060 Ciências e Tecnologias	7 24	3 27
R820 Agrupamento 2 / geral	4 14	1 9
R810 Agrupamento 1 / geral	2 7	0 0
P334 Técnico de produção vegetal	1 3	1 9

**MÉDIAS dos Colocados**

Nota de candidatura 128.6  
 Prova de ingresso 115.5  
 Média do 12º ano 135.6  
 Média do 10º/11º ano 135.6

**DISTRIBUIÇÕES DE NOTAS DE CANDIDATURA**



**Estabelecimento:** 1200 Universidade de Trás-os-Montes e Alto Douro  
**Curso Superior:** 1230 Engenharia Biomédica  
*Licenciatura*

**OPÇÃO CANDIDATURA**

Opção	Cands. %	Cols. %
1ª	8 17	0 0
2ª	13 27	0 0
3ª	6 13	1 25
4ª	4 8	0 0
5ª	12 25	1 25
6ª	5 10	2 50
<b>Total</b>	<b>48</b>	<b>4</b>

**ETAPA COLOCAÇÃO (contingente)**

Etapa Colocação	Cands. %	Cols. %	Nota
17 Geral	48 100	4 100	159.0
<b>Total</b>	<b>48</b>	<b>4</b>	

**DISTRITO/CAE DE CANDIDATURA**

Distrito Origem	Cands. %	Cols. %
Vila Real	11 23	1 25
Porto	11 23	0 0
Braga	10 21	1 25
Tâmega	9 19	1 25
Viseu	2 4	1 25
Bragança	2 4	0 0
Entre Douro e Vou	1 2	0 0
Castelo Branco	1 2	0 0
Aveiro	1 2	0 0
<b>Total</b>	<b>48</b>	<b>4</b>

**SEXO DOS CANDIDATOS**

Sexo	Cands. %	Cols. %
Masc.	13 27	2 50
Femin.	35 73	2 50
<b>Total</b>	<b>48</b>	<b>4</b>

**CURSO DO 12º ANO (15 mais frequentes)**

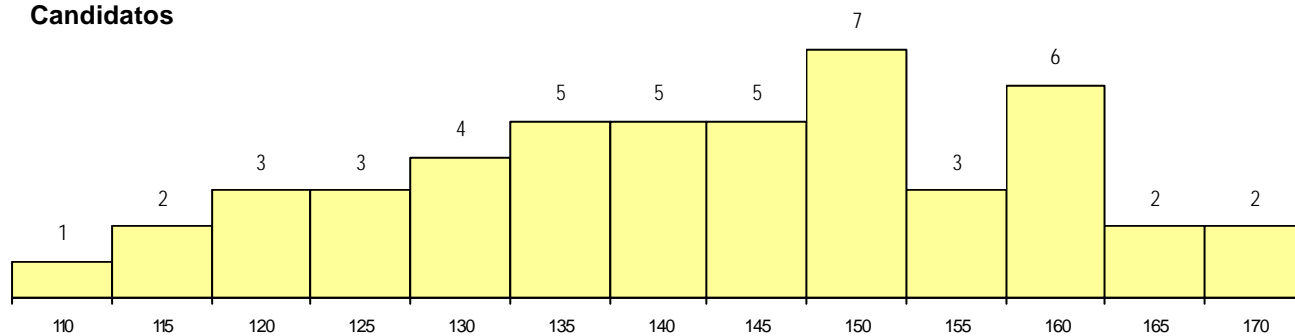
Curso 12º ano	Cands. %	Cols. %
N060 Ciências e Tecnologias	46 96	4 100
R810 Agrupamento 1 / geral	1 2	0 0
N970 Recorrente - Ciências e Technolog	1 2	0 0

**MÉDIAS dos Colocados**

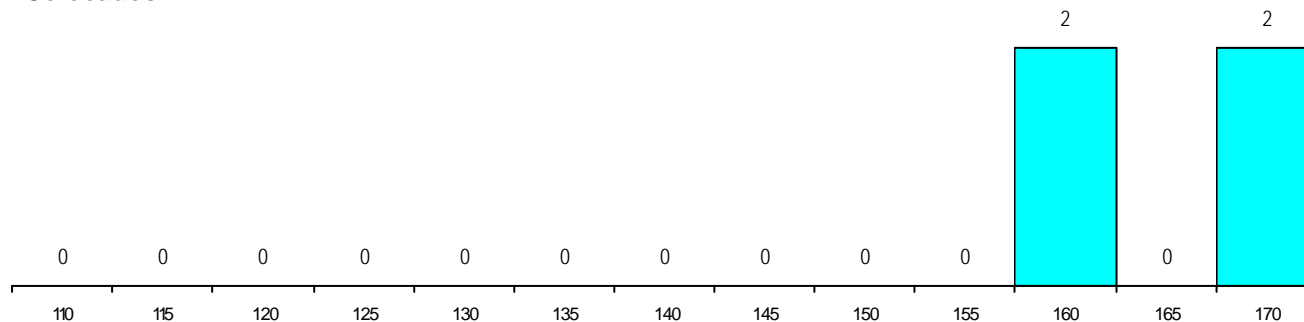
Nota de candidatura 165.0  
 Prova de ingresso 167.6  
 Média do 12º ano 163.5  
 Média do 10º/11º ano 163.5

**DISTRIBUIÇÕES DE NOTAS DE CANDIDATURA**

**Candidatos**



**Colocados**



**Estabelecimento:** 1200 Universidade de Trás-os-Montes e Alto Douro  
**Curso Superior:** 8034 Educação Física e Desporto Escolar  
*Licenciatura*

**OPÇÃO CANDIDATURA**

Opção	Cands. %	Cols. %
1ª	68 30	9 50
2ª	70 31	6 33
3ª	28 12	1 6
4ª	23 10	1 6
5ª	22 10	1 6
6ª	14 6	0 0
<b>Total</b>	<b>225</b>	<b>18</b>

**ETAPA COLOCAÇÃO (contingente)**

Etapa Colocação	Cands. %	Cols. %	Nota
17 Geral	225 100	18 100	136.3
<b>Total</b>	<b>225</b>	<b>18</b>	

**DISTRITO/CAE DE CANDIDATURA**

Distrito Origem	Cands. %	Cols. %
Braga	52 23	6 33
Porto	33 15	1 6
Entre Douro e Vou	30 13	2 11
Vila Real	30 13	2 11
Tâmega	24 11	4 22
R. A. Madeira	14 6	1 6
Viseu	14 6	1 6
Aveiro	7 3	0 0
Viana do Castelo	6 3	0 0
Lisboa	4 2	1 6
Leiria	3 1	0 0
Faro	2 1	0 0
R. A. Açores	2 1	0 0
Guarda	1 0	0 0
Castelo Branco	1 0	0 0
Bragança	1 0	0 0
Setúbal	1 0	0 0
<b>Total</b>	<b>225</b>	<b>18</b>

**SEXO DOS CANDIDATOS**

Sexo	Cands. %	Cols. %
Masc.	156 69	9 50
Femin.	69 31	9 50
<b>Total</b>	<b>225</b>	<b>18</b>

**CURSO DO 12º ANO (15 mais frequentes)**

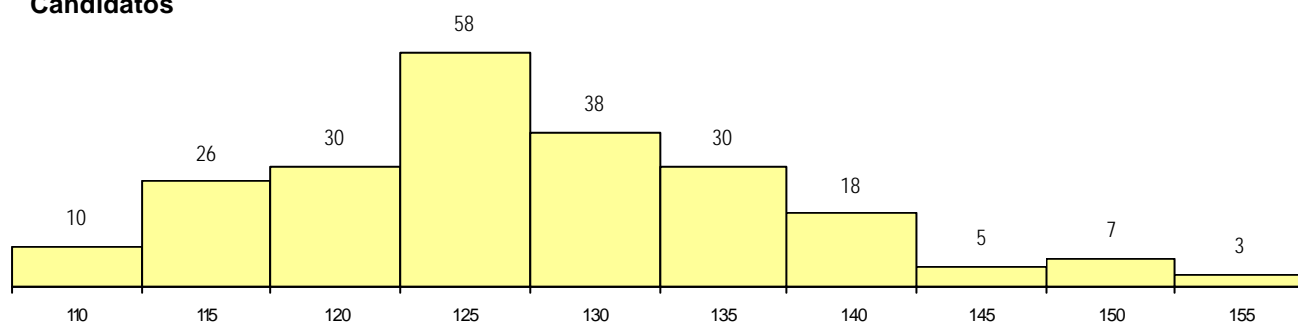
Curso 12º ano	Cands. %	Cols. %
N089 Desporto	64 28	7 39
N060 Ciências e Tecnologias	51 23	3 17
U220 Ens. secundário recorrente (todos	16 7	0 0
N970 Recorrente - Ciências e Tecnolog	15 7	1 6
N062 Ciências Sociais e Humanas	10 4	1 6
R810 Agrupamento 1 / geral	10 4	0 0
P610 Cursos Educação Formação (todr	8 4	1 6
N667 Gestão e Dinamização Desportivz	6 3	1 6
N088 Acção Social	4 2	0 0
N082 Informática	4 2	0 0
N573 Animação e Gestão Desportiva	3 1	1 6
U230 Ens. sec. recorrente privado e co	3 1	0 0
P381 Técnico de comunicação/marketi	3 1	0 0
R840 Agrupamento 4 / geral	3 1	0 0
P472 Técnico de informática/gestão	3 1	0 0

**MÉDIAS dos Colocados**

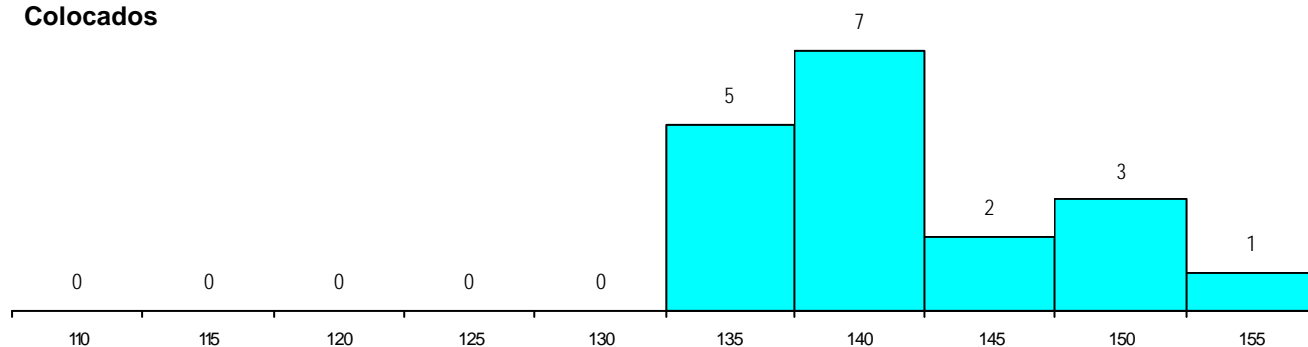
Nota de candidatura	141.4
Prova de ingresso	129.4
Média do 12º ano	147.8
Média do 10º/11º ano	147.8

**DISTRIBUIÇÕES DE NOTAS DE CANDIDATURA**

**Candidatos**



**Colocados**



**Estabelecimento:** 1200 Universidade de Trás-os-Montes e Alto Douro  
**Curso Superior:** 9011 Biologia  
*Licenciatura*

**OPÇÃO CANDIDATURA**

Opção	Cands. %	Cols. %
1ª	1 3	1 8
2ª	8 22	5 38
3ª	8 22	5 38
4ª	4 11	0 0
5ª	10 27	1 8
6ª	6 16	1 8
<b>Total</b>	<b>37</b>	<b>13</b>

**ETAPA COLOCAÇÃO (contingente)**

Etapa Colocação	Cands. %	Cols. %	Nota
17 Geral	37 100	13 100	111.3
<b>Total</b>	<b>37</b>	<b>13</b>	

**DISTRITO/CAE DE CANDIDATURA**

Distrito Origem	Cands. %	Cols. %
Porto	10 27	5 38
Braga	7 19	1 8
Tâmega	5 14	2 15
Vila Real	3 8	1 8
Entre Douro e Vou	2 5	1 8
Viseu	2 5	1 8
Santarém	2 5	1 8
Lisboa	2 5	0 0
Aveiro	2 5	0 0
Viana do Castelo	1 3	0 0
Setúbal	1 3	1 8
<b>Total</b>	<b>37</b>	<b>13</b>

**SEXO DOS CANDIDATOS**

Sexo	Cands. %	Cols. %
Masc.	9 24	5 38
Femin.	28 76	8 62
<b>Total</b>	<b>37</b>	<b>13</b>

**CURSO DO 12º ANO (15 mais frequentes)**

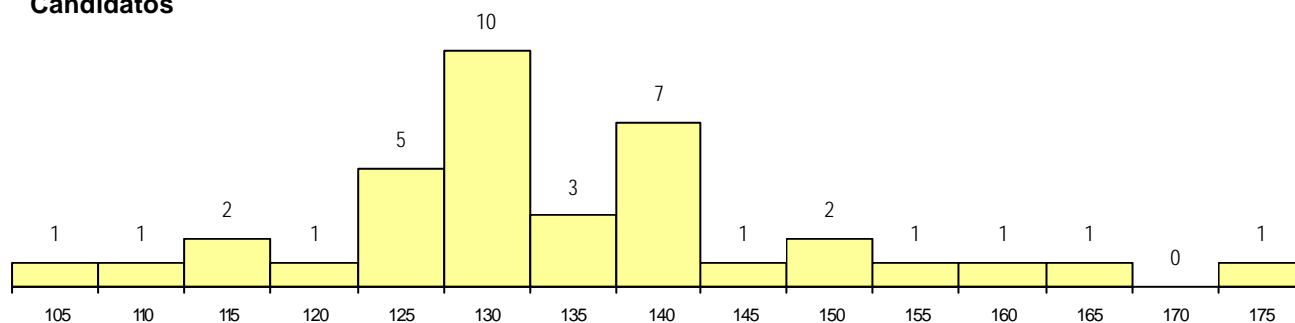
Curso 12º ano	Cands. %	Cols. %
N060 Ciências e Tecnologias	25 68	6 46
N970 Recorrente - Ciências e Technolog	6 16	3 23
U220 Ens. secundário recorrente (todos	4 11	3 23
R810 Agrupamento 1 / geral	1 3	1 8
P750 Técnico de gestão pecuária	1 3	0 0

**MÉDIAS dos Colocados**

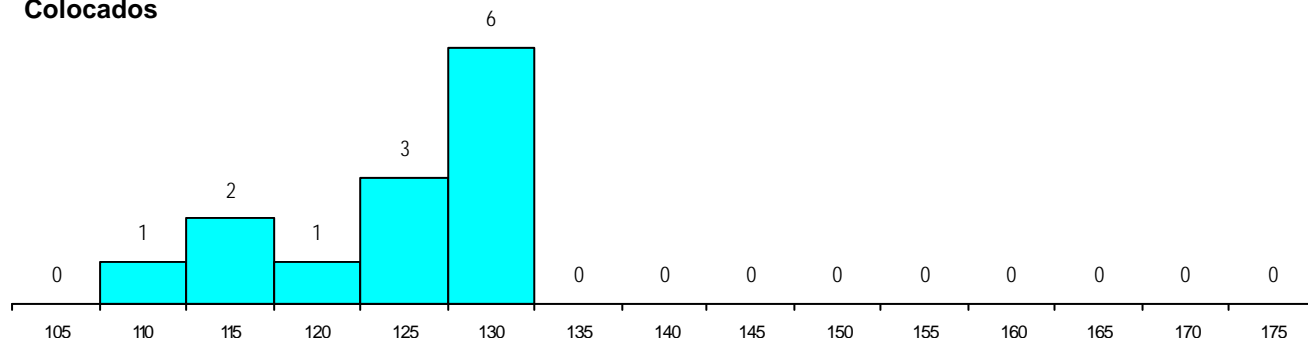
Nota de candidatura 124.4  
 Prova de ingresso 109.4  
 Média do 12º ano 132.4  
 Média do 10º/11º ano 132.4

**DISTRIBUIÇÕES DE NOTAS DE CANDIDATURA**

**Candidatos**



**Colocados**



**Estabelecimento:** 1200 Universidade de Trás-os-Montes e Alto Douro  
**Curso Superior:** 9012 Biologia e Geologia  
*Licenciatura*

**OPÇÃO CANDIDATURA**

Opção	Cands. %	Cols. %
1ª	2 12	2 25
2ª	5 29	3 38
3ª	2 12	1 13
4ª	3 18	1 13
5ª	2 12	0 0
6ª	3 18	1 13
<b>Total</b>	<b>17</b>	<b>8</b>

**ETAPA COLOCAÇÃO (contingente)**

Etapa Colocação	Cands. %	Cols. %	Nota
17 Geral	17 100	8 100	107.1
<b>Total</b>	<b>17</b>	<b>8</b>	

**DISTRITO/CAE DE CANDIDATURA**

Distrito Origem	Cands. %	Cols. %
Vila Real	7 41	4 50
Porto	3 18	2 25
Braga	3 18	1 13
Viseu	2 12	1 13
Tâmega	1 6	0 0
Bragança	1 6	0 0
<b>Total</b>	<b>17</b>	<b>8</b>

**SEXO DOS CANDIDATOS**

Sexo	Cands. %	Cols. %
Masc.	7 41	3 38
Femin.	10 59	5 63
<b>Total</b>	<b>17</b>	<b>8</b>

**CURSO DO 12º ANO (15 mais frequentes)**

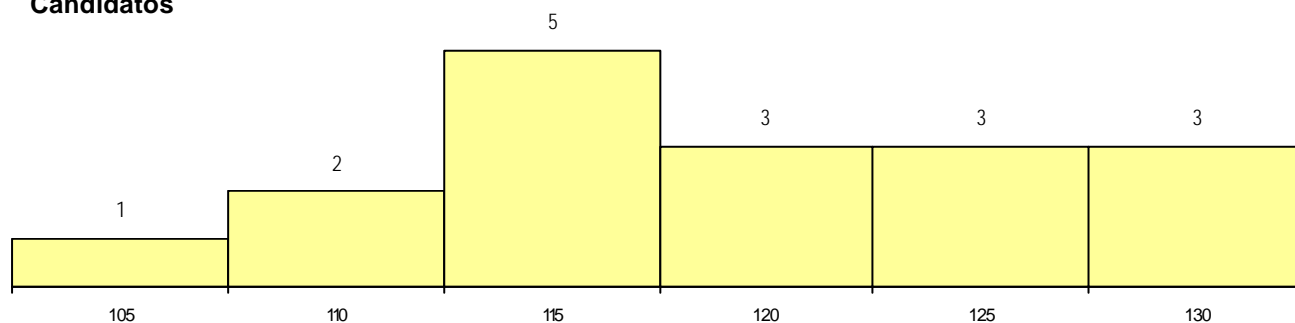
Curso 12º ano	Cands. %	Cols. %
N060 Ciências e Tecnologias	9 53	2 25
R810 Agrupamento 1 / geral	3 18	3 38
N970 Recorrente - Ciências e Tecnolog	3 18	1 13
U220 Ens. secundário recorrente (todos	1 6	1 13
N972 Recorrente - Ciências Sociais e F	1 6	1 13

**MÉDIAS dos Colocados**

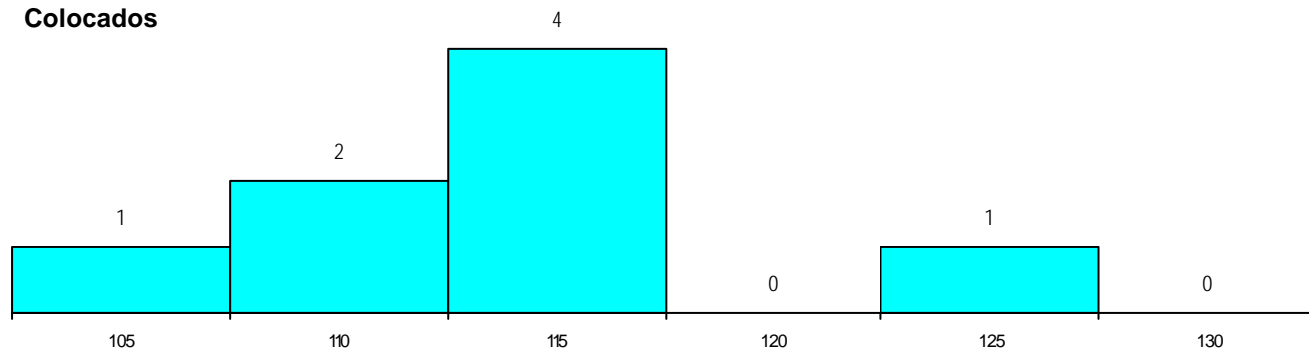
Nota de candidatura 114.2  
 Prova de ingresso 102.0  
 Média do 12º ano 120.8  
 Média do 10º/11º ano 120.8

**DISTRIBUIÇÕES DE NOTAS DE CANDIDATURA**

**Candidatos**



**Colocados**



**Estabelecimento:** 1200 Universidade de Trás-os-Montes e Alto Douro  
**Curso Superior:** 9015 Bioquímica  
*Licenciatura*

**OPÇÃO CANDIDATURA**

Opção	Cands. %	Cols. %
1ª	11 27	7 70
2ª	7 17	1 10
3ª	7 17	0 0
4ª	9 22	1 10
5ª	6 15	1 10
6ª	1 2	0 0
<b>Total</b>	<b>41</b>	<b>10</b>

**ETAPA COLOCAÇÃO (contingente)**

Etapa Colocação	Cands. %	Cols. %	Nota
17 Geral	41 100	10 100	133.0
<b>Total</b>	<b>41</b>	<b>10</b>	

**DISTRITO/CAE DE CANDIDATURA**

Distrito Origem	Cands. %	Cols. %
Braga	11 27	1 10
Tâmega	9 22	3 30
Porto	6 15	2 20
Viseu	4 10	2 20
Vila Real	3 7	0 0
Bragança	3 7	2 20
Viana do Castelo	2 5	0 0
Aveiro	2 5	0 0
Setúbal	1 2	0 0
<b>Total</b>	<b>41</b>	<b>10</b>

**SEXO DOS CANDIDATOS**

Sexo	Cands. %	Cols. %
Masc.	9 22	2 20
Femin.	32 78	8 80
<b>Total</b>	<b>41</b>	<b>10</b>

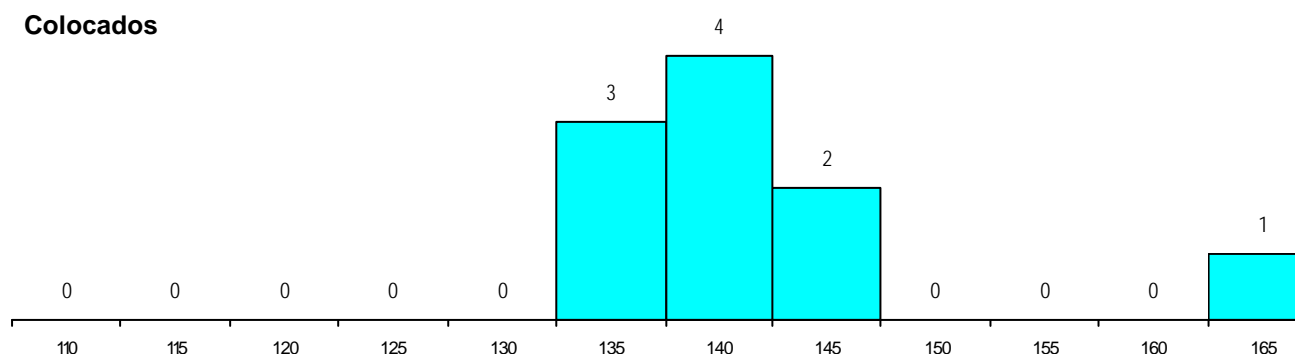
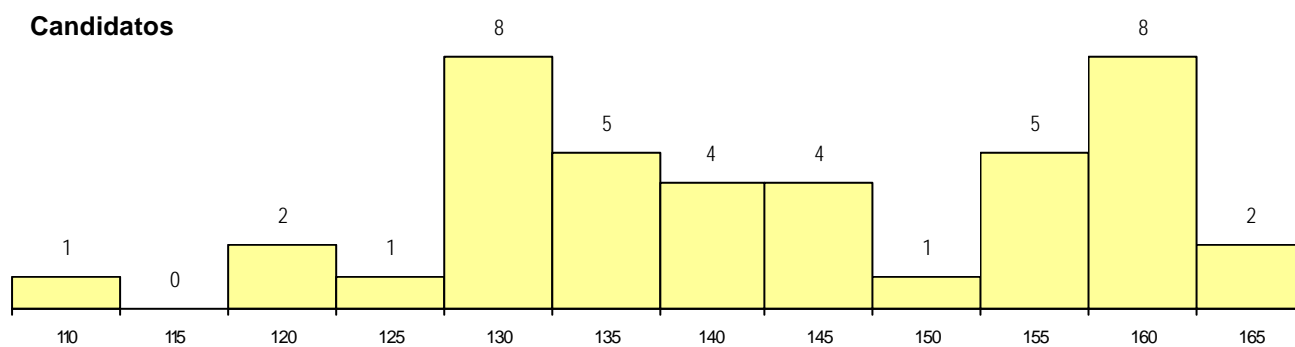
**CURSO DO 12º ANO (15 mais frequentes)**

Curso 12º ano	Cands. %	Cols. %
N060 Ciências e Tecnologias	35 85	10 100
U220 Ens. secundário recorrente (todos	2 5	0 0
R810 Agrupamento 1 / geral	2 5	0 0
P432 Técnico de viticultura e enologia	1 2	0 0
N970 Recorrente - Ciências e Tecnolog	1 2	0 0

**MÉDIAS dos Colocados**

Nota de candidatura 141.8  
 Prova de ingresso 133.5  
 Média do 12º ano 146.2  
 Média do 10º/11º ano 146.2

**DISTRIBUIÇÕES DE NOTAS DE CANDIDATURA**



**Estabelecimento:** 1200 Universidade de Trás-os-Montes e Alto Douro  
**Curso Superior:** 9023 Ciências da Comunicação  
*Licenciatura*

**OPÇÃO CANDIDATURA**

Opção	Cands. %	Cols. %
1ª	21 18	2 11
2ª	17 15	5 28
3ª	24 21	6 33
4ª	22 19	3 17
5ª	13 11	0 0
6ª	18 16	2 11
<b>Total</b>	<b>115</b>	<b>18</b>

**ETAPA COLOCAÇÃO (contingente)**

Etapa Colocação	Cands. %	Cols. %	Nota
17 Geral	115 100	18 100	136.5
<b>Total</b>	<b>115</b>	<b>18</b>	

**DISTRITO/CAE DE CANDIDATURA**

Distrito Origem	Cands. %	Cols. %
Vila Real	36 31	4 22
Braga	30 26	5 28
Tâmega	13 11	4 22
Porto	13 11	3 17
Viseu	5 4	1 6
R. A. Madeira	3 3	0 0
Entre Douro e Vou	3 3	0 0
Bragança	3 3	0 0
Aveiro	3 3	0 0
Lisboa	2 2	0 0
Viana do Castelo	1 1	0 0
Leiria	1 1	0 0
Guarda	1 1	1 6
Coimbra	1 1	0 0
<b>Total</b>	<b>115</b>	<b>18</b>

**SEXO DOS CANDIDATOS**

Sexo	Cands. %	Cols. %
Masc.	48 42	6 33
Femin.	67 58	12 67
<b>Total</b>	<b>115</b>	<b>18</b>

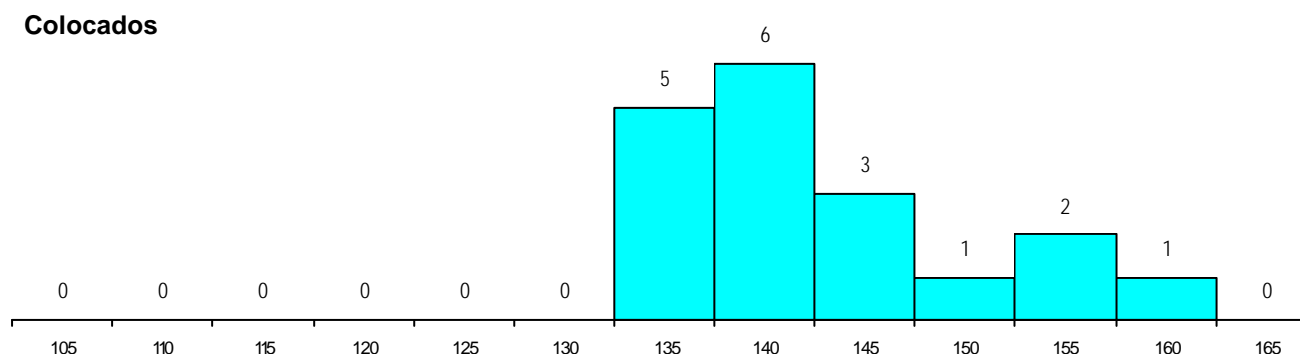
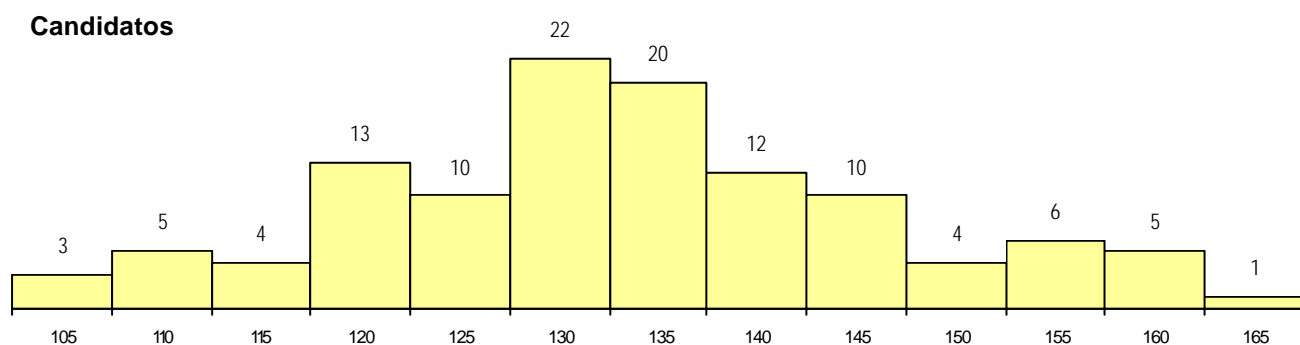
**CURSO DO 12º ANO (15 mais frequentes)**

Curso 12º ano	Cands. %	Cols. %
N062 Ciências Sociais e Humanas	34 30	4 22
N060 Ciências e Tecnologias	18 16	4 22
U220 Ens. secundário recorrente (todos	8 7	1 6
N970 Recorrente - Ciências e Technolog	6 5	2 11
N082 Informática	5 4	1 6
N089 Desporto	4 3	1 6
N063 Línguas e Literaturas	4 3	0 0
P337 Técnico de turismo ambiental e ru	3 3	0 0
P487 Técnico de secretariado	3 3	0 0
R840 Agrupamento 4 / geral	3 3	0 0
P381 Técnico de comunicação/marketi	2 2	0 0
R820 Agrupamento 2 / geral	2 2	0 0
R842 Agrupamento 4 / animação social	2 2	0 0
N675 Comunicação e Informação Multin	2 2	0 0
N061 Ciências Socioeconómicas	1 1	1 6

**MÉDIAS dos Colocados**

Nota de candidatura	143.1
Prova de ingresso	139.4
Média do 12º ano	145.1
Média do 10º/11º ano	145.1

**DISTRIBUIÇÕES DE NOTAS DE CANDIDATURA**



**Estabelecimento:** 1200 Universidade de Trás-os-Montes e Alto Douro  
**Curso Superior:** 9038 Ciências de Engenharia - Engenharia Zootécnica  
*Licenciatura*

**OPÇÃO CANDIDATURA**

Opção	Cands. %	Cols. %
1ª	3 14	3 33
2ª	4 19	3 33
3ª	5 24	2 22
4ª	3 14	1 11
5ª	6 29	0 0
<b>Total</b>	21	9

**ETAPA COLOCAÇÃO (contingente)**

Etapa Colocação	Cands. %	Cols. %	Nota
17 Geral	21 100	9 100	113.6
<b>Total</b>	21	9	

**DISTRITO/CAE DE CANDIDATURA**

Distrito Origem	Cands. %	Cols. %
Vila Real	4 19	1 11
Porto	4 19	1 11
Tâmega	2 10	1 11
Bragança	2 10	1 11
Braga	2 10	2 22
Aveiro	2 10	1 11
Entre Douro e Vou	1 5	0 0
Setúbal	1 5	1 11
Santarém	1 5	0 0
Leiria	1 5	0 0
Guarda	1 5	1 11
<b>Total</b>	21	9

**SEXO DOS CANDIDATOS**

Sexo	Cands. %	Cols. %
Masc.	9 43	5 56
Femin.	12 57	4 44
<b>Total</b>	21	9

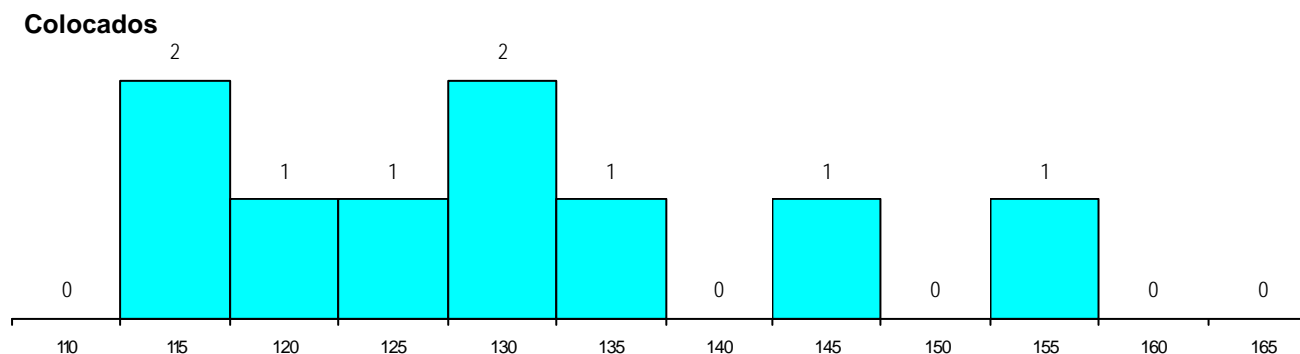
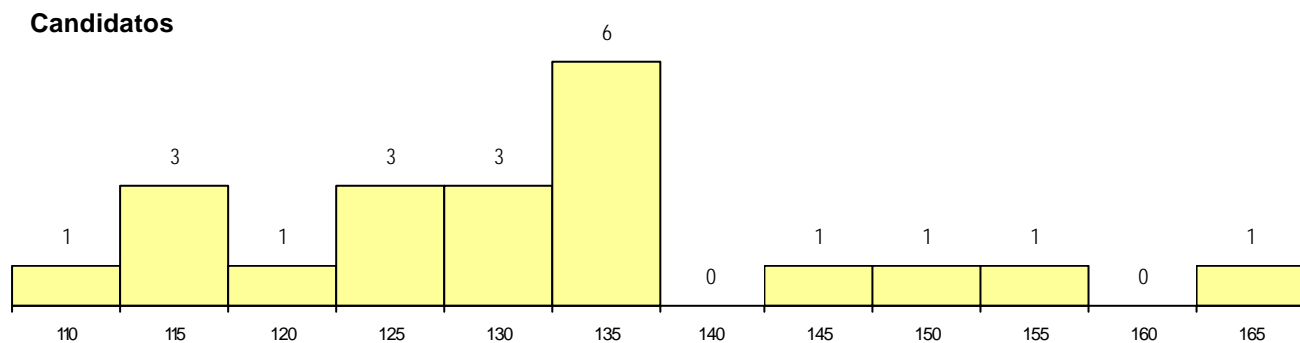
**CURSO DO 12º ANO (15 mais frequentes)**

Curso 12º ano	Cands. %	Cols. %
N060 Ciências e Tecnologias	15 71	7 78
U220 Ens. secundário recorrente (todos	2 10	1 11
N970 Recorrente - Ciências e Technolog	2 10	0 0
P381 Técnico de comunicação/marketin	1 5	1 11
NA04 Biotecnologia (VCT)	1 5	0 0

**MÉDIAS dos Colocados**

Nota de candidatura 129.7  
 Prova de ingresso 119.9  
 Média do 12º ano 134.9  
 Média do 10º/11º ano 134.9

**DISTRIBUIÇÕES DE NOTAS DE CANDIDATURA**





**Estabelecimento:** 1200 Universidade de Trás-os-Montes e Alto Douro  
**Curso Superior:** 9052 Comunicação e Multimédia  
*Licenciatura*

**OPÇÃO CANDIDATURA**

Opção	Cands. %	Cols. %
1ª	17 19	7 70
2ª	12 13	2 20
3ª	20 22	1 10
4ª	13 14	0 0
5ª	16 18	0 0
6ª	12 13	0 0
<b>Total</b>	<b>90</b>	<b>10</b>

**ETAPA COLOCAÇÃO (contingente)**

Etapa Colocação	Cands. %	Cols. %	Nota
17 Geral	90 100	10 100	133.2
<b>Total</b>	<b>90</b>	<b>10</b>	

**DISTRITO/CAE DE CANDIDATURA**

Distrito Origem	Cands. %	Cols. %
Vila Real	31 34	4 40
Braga	13 14	0 0
Tâmega	12 13	2 20
Viseu	8 9	2 20
Bragança	7 8	1 10
Porto	6 7	0 0
Aveiro	3 3	1 10
Entre Douro e Vou	2 2	0 0
Viana do Castelo	2 2	0 0
Lisboa	2 2	0 0
Coimbra	2 2	0 0
R. A. Madeira	1 1	0 0
Guarda	1 1	0 0
<b>Total</b>	<b>90</b>	<b>10</b>

**SEXO DOS CANDIDATOS**

Sexo	Cands. %	Cols. %
Masc.	58 64	8 80
Femin.	32 36	2 20
<b>Total</b>	<b>90</b>	<b>10</b>

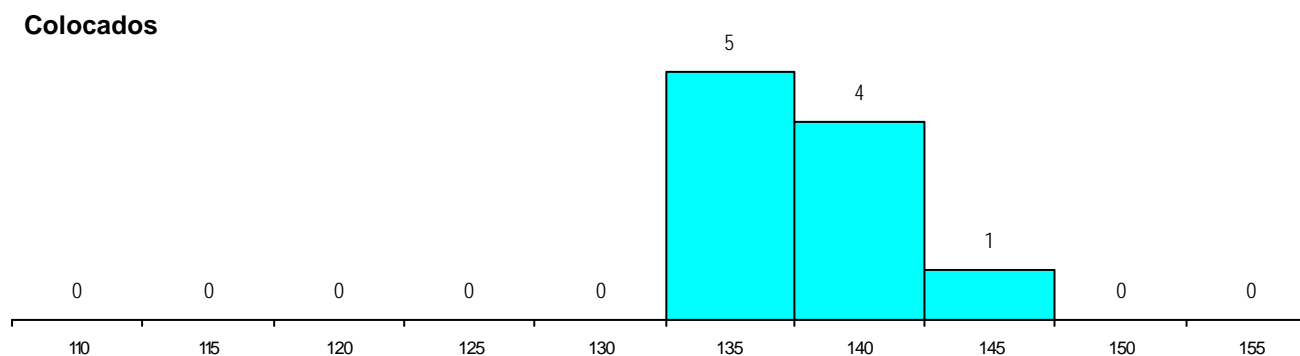
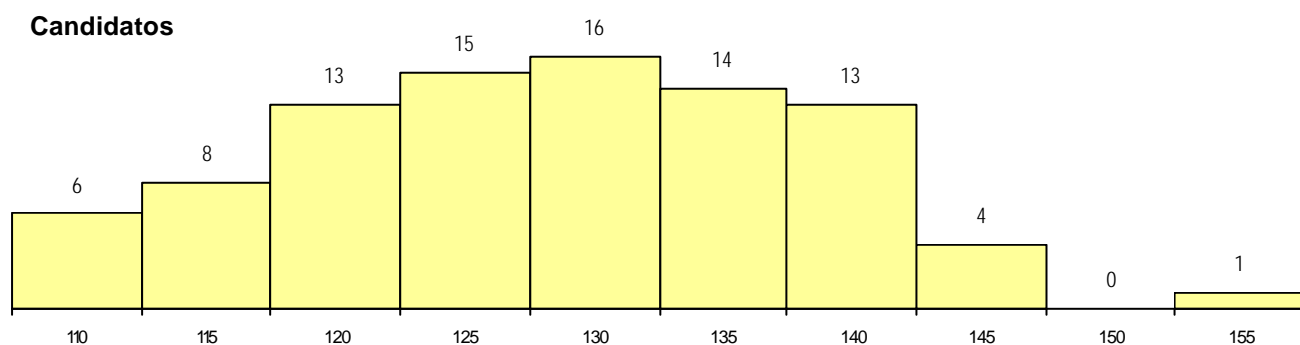
**CURSO DO 12º ANO (15 mais frequentes)**

Curso 12º ano	Cands. %	Cols. %
N060 Ciências e Tecnologias	20 22	2 20
N082 Informática	10 11	3 30
U220 Ens. secundário recorrente (todos	9 10	2 20
N062 Ciências Sociais e Humanas	8 9	0 0
P381 Técnico de comunicação/marketing	4 4	2 20
N084 Multimédia	4 4	0 0
P753 Técnico de informática	3 3	0 0
N970 Recorrente - Ciências e Tecnolog	3 3	0 0
N675 Comunicação e Informação Multin	2 2	1 10
R830 Agrupamento 3 / geral	2 2	0 0
R820 Agrupamento 2 / geral	2 2	0 0
R810 Agrupamento 1 / geral	2 2	0 0
P564 Técnico de multimédia	2 2	0 0
N674 Animação Sócio-Cultural	1 1	0 0
N667 Gestão e Dinamização Desportiv	1 1	0 0

**MÉDIAS dos Colocados**

Nota de candidatura	138.1
Prova de ingresso	132.0
Média do 12º ano	141.3
Média do 10º/11º ano	141.3

**DISTRIBUIÇÕES DE NOTAS DE CANDIDATURA**



**Estabelecimento:** 1200 Universidade de Trás-os-Montes e Alto Douro  
**Curso Superior:** 9081 Economia  
*Licenciatura*

**OPÇÃO CANDIDATURA**

Opção	Cands. %	Cols. %
1ª	17 22	1 33
2ª	16 20	1 33
3ª	10 13	0 0
4ª	16 20	1 33
5ª	14 18	0 0
6ª	6 8	0 0
<b>Total</b>	<b>79</b>	<b>3</b>

**ETAPA COLOCAÇÃO (contingente)**

Etapa Colocação	Cands. %	Cols. %	Nota
17 Geral	79 100	3 100	153.3
<b>Total</b>	<b>79</b>	<b>3</b>	

**DISTRITO/CAE DE CANDIDATURA**

Distrito Origem	Cands. %	Cols. %
Vila Real	19 24	0 0
Braga	15 19	1 33
Tâmega	13 16	0 0
Entre Douro e Vou	9 11	1 33
Porto	7 9	0 0
Viana do Castelo	6 8	0 0
Viseu	5 6	1 33
Bragança	3 4	0 0
Lisboa	1 1	0 0
Leiria	1 1	0 0
<b>Total</b>	<b>79</b>	<b>3</b>

**SEXO DOS CANDIDATOS**

Sexo	Cands. %	Cols. %
Masc.	46 58	2 67
Femin.	33 42	1 33
<b>Total</b>	<b>79</b>	<b>3</b>

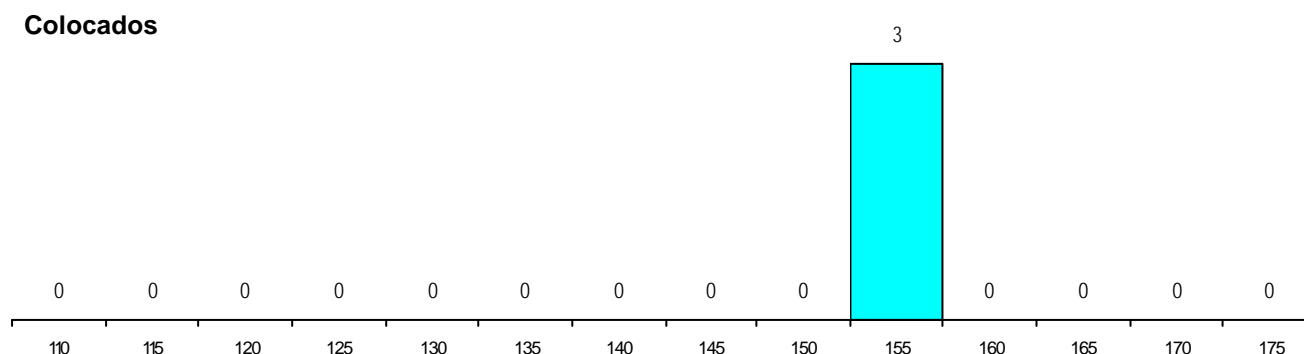
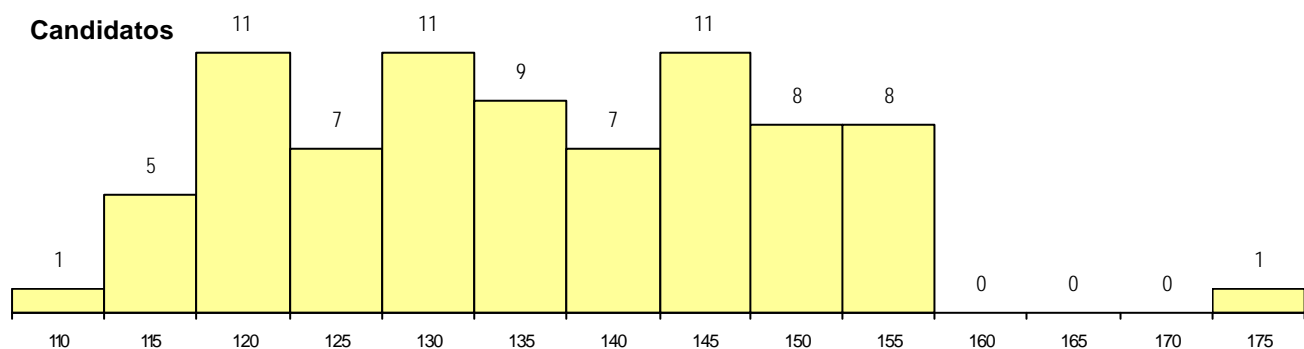
**CURSO DO 12º ANO (15 mais frequentes)**

Curso 12º ano	Cands. %	Cols. %
N060 Ciências e Tecnologias	14 18	1 33
N061 Ciências Socioeconómicas	13 16	1 33
N085 Administração	8 10	0 0
P412 Técnico de contabilidade	6 8	0 0
N062 Ciências Sociais e Humanas	4 5	1 33
U220 Ens. secundário recorrente (todos	4 5	0 0
P472 Técnico de informática/gestão	4 5	0 0
R830 Agrupamento 3 / geral	4 5	0 0
N971 Recorrente - Ciências Socioecon	3 4	0 0
P656 Técnico de gestão (planeamento	2 3	0 0
R810 Agrupamento 1 / geral	2 3	0 0
N970 Recorrente - Ciências e Technolog	2 3	0 0
E003 3.º curso	1 1	0 0
N089 Desporto	1 1	0 0
N672 Contabilidade e Gestão	1 1	0 0

**MÉDIAS dos Colocados**

Nota de candidatura	154.6
Prova de ingresso	158.0
Média do 12º ano	152.7
Média do 10º/11º ano	152.7

**DISTRIBUIÇÕES DE NOTAS DE CANDIDATURA**



**Estabelecimento:** 1200 Universidade de Trás-os-Montes e Alto Douro  
**Curso Superior:** 9086 Engenharia Agronómica  
*Licenciatura*

**OPÇÃO CANDIDATURA**

Opção	Cands. %	Cols. %
1ª	2 5	1 11
2ª	4 11	3 33
3ª	7 18	1 11
4ª	13 34	4 44
5ª	7 18	0 0
6ª	5 13	0 0
<b>Total</b>	<b>38</b>	<b>9</b>

**ETAPA COLOCAÇÃO (contingente)**

Etapa Colocação	Cands. %	Cols. %	Nota
17 Geral	38 100	9 100	113.5
<b>Total</b>	<b>38</b>	<b>9</b>	

**DISTRITO/CAE DE CANDIDATURA**

Distrito Origem	Cands. %	Cols. %
Vila Real	12 32	3 33
Porto	7 18	1 11
Braga	6 16	1 11
Tâmega	3 8	0 0
Viseu	3 8	1 11
Entre Douro e Vou	2 5	0 0
Lisboa	2 5	2 22
Viana do Castelo	1 3	0 0
Santarém	1 3	1 11
Bragança	1 3	0 0
<b>Total</b>	<b>38</b>	<b>9</b>

**SEXO DOS CANDIDATOS**

Sexo	Cands. %	Cols. %
Masc.	21 55	6 67
Femin.	17 45	3 33
<b>Total</b>	<b>38</b>	<b>9</b>

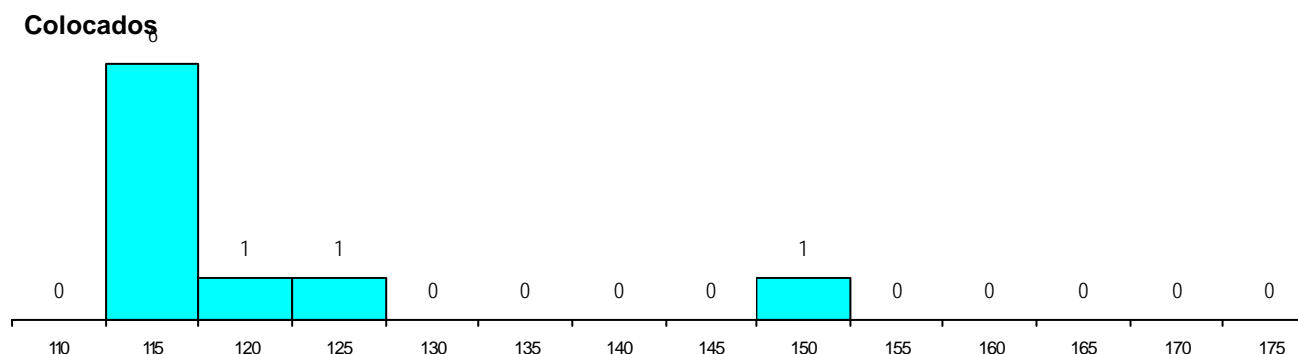
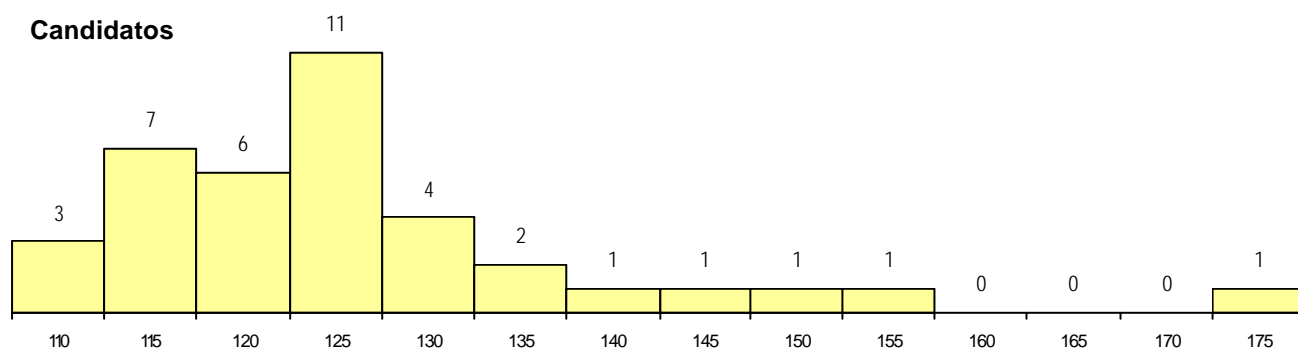
**CURSO DO 12º ANO (15 mais frequentes)**

Curso 12º ano	Cands. %	Cols. %
N060 Ciências e Tecnologias	24 63	4 44
U220 Ens. secundário recorrente (todos	4 11	1 11
R810 Agrupamento 1 / geral	3 8	1 11
N970 Recorrente - Ciências e Technolog	2 5	1 11
R820 Agrupamento 2 / geral	1 3	1 11
N064 Artes Visuais	1 3	1 11
P610 Cursos Educação Formação (todr	1 3	0 0
N600 Cursos Profissionais (D.L. 74/200	1 3	0 0
N089 Desporto	1 3	0 0

**MÉDIAS dos Colocados**

Nota de candidatura	120.4
Prova de ingresso	112.9
Média do 12º ano	124.4
Média do 10º/11º ano	124.4

**DISTRIBUIÇÕES DE NOTAS DE CANDIDATURA**



**Estabelecimento:** 1200 Universidade de Trás-os-Montes e Alto Douro  
**Curso Superior:** 9089 Engenharia Civil  
*Licenciatura*

**OPÇÃO CANDIDATURA**

Opção	Cands. %	Cols. %
1ª	20 32	2 50
2ª	12 19	2 50
3ª	12 19	0 0
4ª	9 14	0 0
5ª	7 11	0 0
6ª	3 5	0 0
<b>Total</b>	<b>63</b>	<b>4</b>

**ETAPA COLOCAÇÃO (contingente)**

Etapa Colocação	Cands. %	Cols. %	Nota
17 Geral	63 100	4 100	140.0
<b>Total</b>	<b>63</b>	<b>4</b>	

**DISTRITO/CAE DE CANDIDATURA**

Distrito Origem	Cands. %	Cols. %
Vila Real	20 32	2 50
Tâmega	11 17	1 25
Braga	10 16	1 25
Porto	9 14	0 0
Viana do Castelo	3 5	0 0
Bragança	3 5	0 0
R. A. Madeira	1 2	0 0
Entre Douro e Vou	1 2	0 0
Viseu	1 2	0 0
Setúbal	1 2	0 0
Lisboa	1 2	0 0
Guarda	1 2	0 0
Coimbra	1 2	0 0
<b>Total</b>	<b>63</b>	<b>4</b>

**SEXO DOS CANDIDATOS**

Sexo	Cands. %	Cols. %
Masc.	41 65	2 50
Femin.	22 35	2 50
<b>Total</b>	<b>63</b>	<b>4</b>

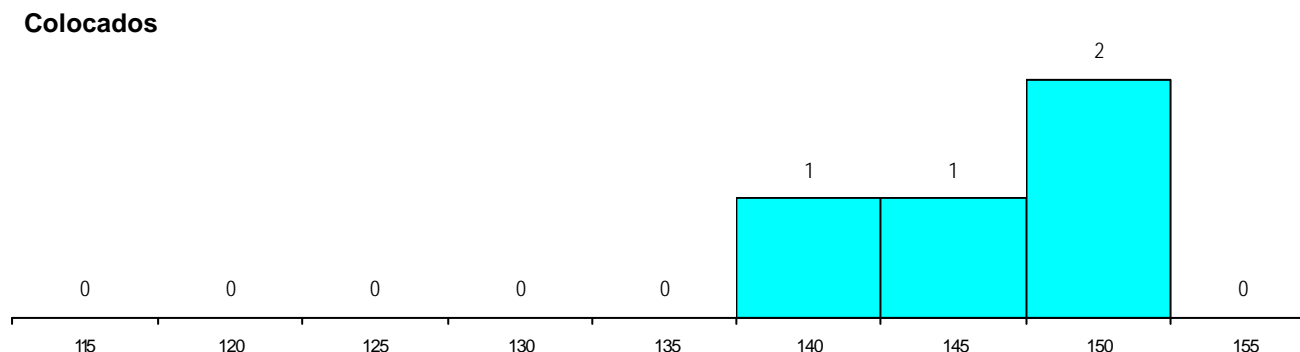
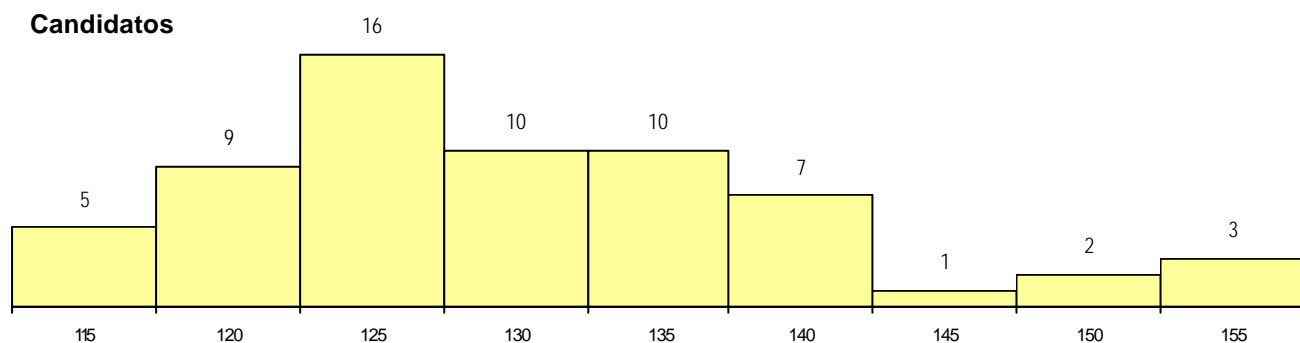
**CURSO DO 12º ANO (15 mais frequentes)**

Curso 12º ano	Cands. %	Cols. %
N060 Ciências e Tecnologias	47 75	4 100
N064 Artes Visuais	5 8	0 0
R810 Agrupamento 1 / geral	4 6	0 0
N970 Recorrente - Ciências e Tecnologia	3 5	0 0
U220 Ens. secundário recorrente (todos)	1 2	0 0
R820 Agrupamento 2 / geral	1 2	0 0
P331 Técnico de planeamento e gestão	1 2	0 0
N080 Construção Civil e Edificações	1 2	0 0

**MÉDIAS dos Colocados**

Nota de candidatura	145.8
Prova de ingresso	156.0
Média do 12º ano	140.3
Média do 10º/11º ano	140.3

**DISTRIBUIÇÕES DE NOTAS DE CANDIDATURA**



**Estabelecimento:** 1200 Universidade de Trás-os-Montes e Alto Douro  
**Curso Superior:** 9099 Engenharia do Ambiente  
*Licenciatura*

**OPÇÃO CANDIDATURA**

Opção	Cands. %	Cols. %
1ª	3 9	0 0
2ª	8 24	4 50
3ª	4 12	1 13
4ª	11 32	3 38
5ª	3 9	0 0
6ª	5 15	0 0
<b>Total</b>	<b>34</b>	<b>8</b>

**ETAPA COLOCAÇÃO (contingente)**

Etapa Colocação	Cands. %	Cols. %	Nota
17 Geral	34 100	8 100	127.6
<b>Total</b>	<b>34</b>	<b>8</b>	

**DISTRITO/CAE DE CANDIDATURA**

Distrito Origem	Cands. %	Cols. %
Vila Real	12 35	2 25
Braga	7 21	1 13
Porto	6 18	1 13
Viseu	2 6	1 13
Viana do Castelo	2 6	1 13
Bragança	2 6	1 13
Tâmega	1 3	0 0
Lisboa	1 3	1 13
Aveiro	1 3	0 0
<b>Total</b>	<b>34</b>	<b>8</b>

**SEXO DOS CANDIDATOS**

Sexo	Cands. %	Cols. %
Masc.	10 29	0 0
Femin.	24 71	8 100
<b>Total</b>	<b>34</b>	<b>8</b>

**CURSO DO 12º ANO**

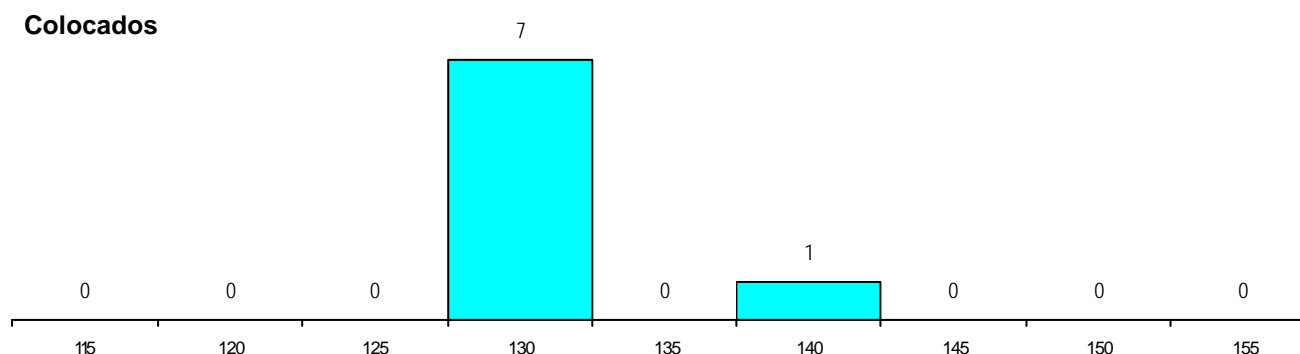
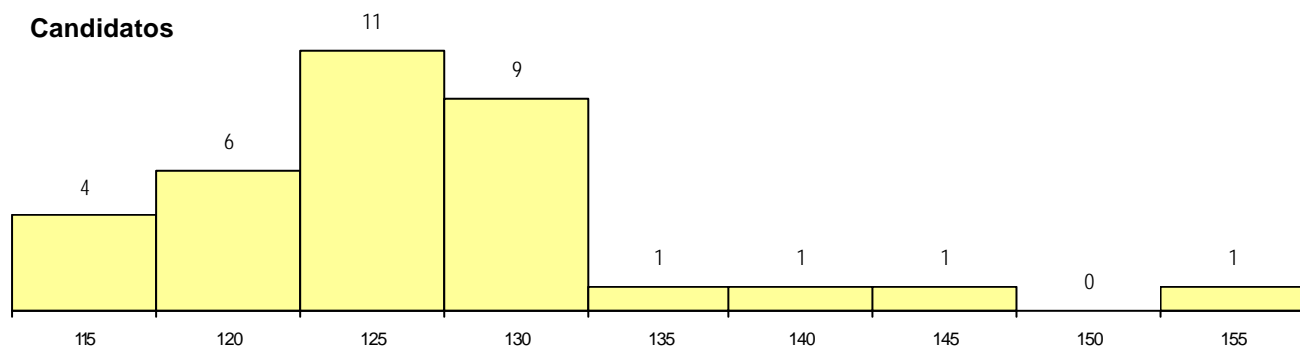
Curso 12º ano	Cands. %	Cols. %
N060 Ciências e Tecnologias	31 91	8 100
R820 Agrupamento 2 / geral	1 3	0 0
R810 Agrupamento 1 / geral	1 3	0 0
N064 Artes Visuais	1 3	0 0

(15 mais frequentes)

**MÉDIAS dos Colocados**

Nota de candidatura 130.4  
 Prova de ingresso 122.4  
 Média do 12º ano 134.6  
 Média do 10º/11º ano 134.6

**DISTRIBUIÇÕES DE NOTAS DE CANDIDATURA**



**Estabelecimento:** 1200 Universidade de Trás-os-Montes e Alto Douro  
**Curso Superior:** 9112 Engenharia Electrotécnica e de Computadores  
*Licenciatura*

**OPÇÃO CANDIDATURA**

Opção	Cands. %	Cols. %
1ª	8 17	0 0
2ª	10 22	1 25
3ª	7 15	1 25
4ª	5 11	1 25
5ª	12 26	1 25
6ª	4 9	0 0
<b>Total</b>	<b>46</b>	<b>4</b>

**ETAPA COLOCAÇÃO (contingente)**

Etapa Colocação	Cands. %	Cols. %	Nota
17 Geral	46 100	4 100	134.4
<b>Total</b>	<b>46</b>	<b>4</b>	

**DISTRITO/CAE DE CANDIDATURA**

Distrito Origem	Cands. %	Cols. %
Tâmega	13 28	1 25
Vila Real	11 24	0 0
Porto	7 15	2 50
Braga	5 11	1 25
Viana do Castelo	3 7	0 0
Leiria	2 4	0 0
Entre Douro e Vou	1 2	0 0
Viseu	1 2	0 0
Setúbal	1 2	0 0
Lisboa	1 2	0 0
Bragança	1 2	0 0
<b>Total</b>	<b>46</b>	<b>4</b>

**SEXO DOS CANDIDATOS**

Sexo	Cands. %	Cols. %
Masc.	42 91	4 100
Femin.	4 9	0 0
<b>Total</b>	<b>46</b>	<b>4</b>

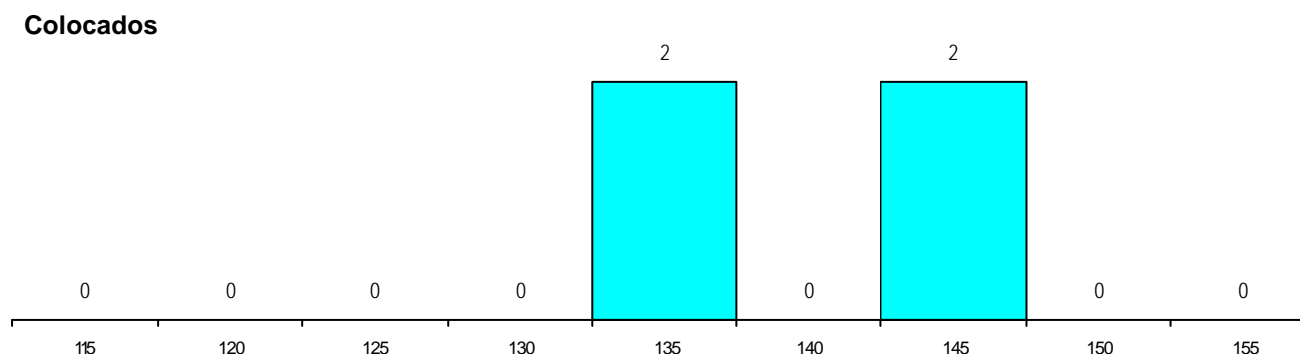
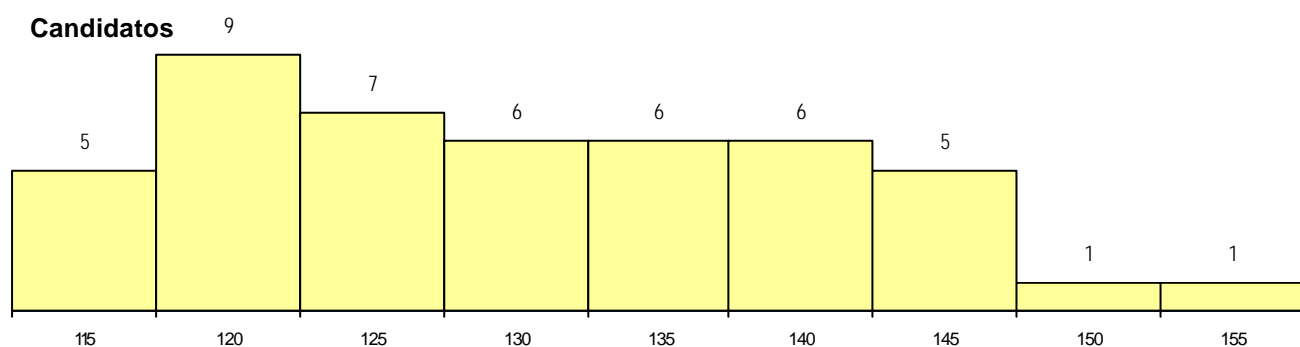
**CURSO DO 12º ANO (15 mais frequentes)**

Curso 12º ano	Cands. %	Cols. %
N060 Ciências e Tecnologias	31 67	3 75
N082 Informática	3 7	1 25
R810 Agrupamento 1 / geral	3 7	0 0
T122 Técnico de informática de gestão	1 2	0 0
R813 Agrupamento 1 / informática	1 2	0 0
P593 Técnico de gestão de sistemas in	1 2	0 0
P545 Técnico de electrónica/telecomun	1 2	0 0
P472 Técnico de informática/gestão	1 2	0 0
N970 Recorrente - Ciências e Tecnolog	1 2	0 0
N600 Cursos Profissionais (D.L. 74/200	1 2	0 0
N081 Electrotecnia e Electrónica	1 2	0 0
N064 Artes Visuais	1 2	0 0

**MÉDIAS dos Colocados**

Nota de candidatura	139.4
Prova de ingresso	149.8
Média do 12º ano	133.8
Média do 10º/11º ano	133.8

**DISTRIBUIÇÕES DE NOTAS DE CANDIDATURA**



**Estabelecimento:** 1200 Universidade de Trás-os-Montes e Alto Douro  
**Curso Superior:** 9114 Engenharia Florestal  
*Licenciatura*

**OPÇÃO CANDIDATURA**

Opção	Cands. %	Cols. %
1ª	11 16	8 44
2ª	9 13	3 17
3ª	13 19	3 17
4ª	9 13	1 6
5ª	13 19	1 6
6ª	12 18	2 11
<b>Total</b>	<b>67</b>	<b>18</b>

**ETAPA COLOCAÇÃO (contingente)**

Etapa Colocação	Cands. %	Cols. %	Nota
17 Geral	67 100	18 100	121.1
<b>Total</b>	<b>67</b>	<b>18</b>	

**DISTRITO/CAE DE CANDIDATURA**

Distrito Origem	Cands. %	Cols. %
Vila Real	23 34	5 28
Braga	13 19	5 28
Porto	6 9	3 17
Tâmega	4 6	2 11
Viseu	4 6	0 0
Entre Douro e Vou	3 4	0 0
Viana do Castelo	3 4	1 6
Bragança	3 4	0 0
R. A. Açores	2 3	1 6
Lisboa	2 3	0 0
Guarda	2 3	1 6
Aveiro	2 3	0 0
<b>Total</b>	<b>67</b>	<b>18</b>

**SEXO DOS CANDIDATOS**

Sexo	Cands. %	Cols. %
Masc.	42 63	11 61
Femin.	25 37	7 39
<b>Total</b>	<b>67</b>	<b>18</b>

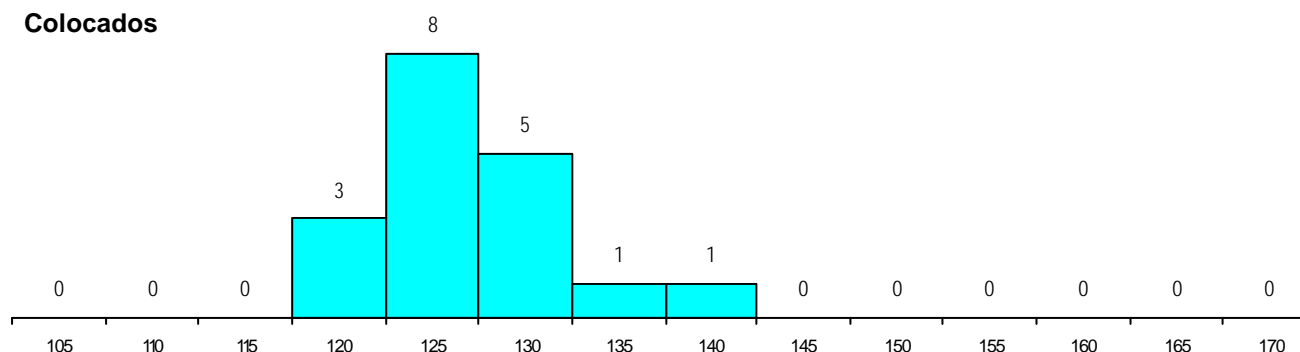
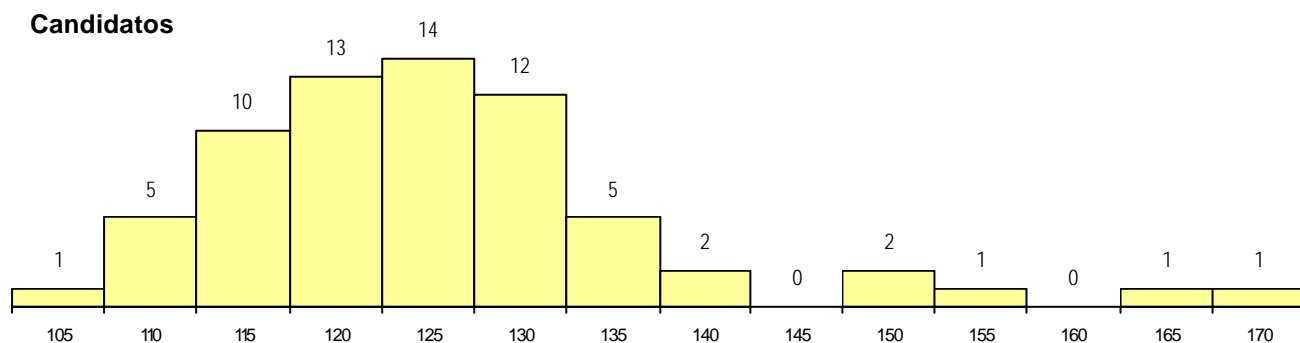
**CURSO DO 12º ANO (15 mais frequentes)**

Curso 12º ano	Cands. %	Cols. %
N060 Ciências e Tecnologias	54 81	17 94
R810 Agrupamento 1 / geral	5 7	0 0
U220 Ens. secundário recorrente (todos	4 6	0 0
R820 Agrupamento 2 / geral	2 3	0 0
N970 Recorrente - Ciências e Tecnolog	1 1	1 6
NA03 Biotecnologia (VC)	1 1	0 0

**MÉDIAS dos Colocados**

Nota de candidatura 127.3  
 Prova de ingresso 114.8  
 Média do 12º ano 134.1  
 Média do 10º/11º ano 134.1

**DISTRIBUIÇÕES DE NOTAS DE CANDIDATURA**



**Estabelecimento:** 1200 Universidade de Trás-os-Montes e Alto Douro  
**Curso Superior:** 9123 Engenharia Mecânica  
*Licenciatura*

**OPÇÃO CANDIDATURA**

Opção	Cands. %	Cols. %
1ª	2 5	0 0
2ª	8 22	2 50
3ª	11 30	1 25
4ª	8 22	1 25
5ª	4 11	0 0
6ª	4 11	0 0
<b>Total</b>	<b>37</b>	<b>4</b>

**ETAPA COLOCAÇÃO (contingente)**

Etapa Colocação	Cands. %	Cols. %	Nota
17 Geral	37 100	4 100	132.2
<b>Total</b>	<b>37</b>	<b>4</b>	

**DISTRITO/CAE DE CANDIDATURA**

Distrito Origem	Cands. %	Cols. %
Vila Real	12 32	0 0
Braga	10 27	1 25
Porto	6 16	1 25
Tâmega	4 11	1 25
Viana do Castelo	2 5	1 25
Setúbal	1 3	0 0
Bragança	1 3	0 0
Aveiro	1 3	0 0
<b>Total</b>	<b>37</b>	<b>4</b>

**SEXO DOS CANDIDATOS**

Sexo	Cands. %	Cols. %
Masc.	32 86	3 75
Femin.	5 14	1 25
<b>Total</b>	<b>37</b>	<b>4</b>

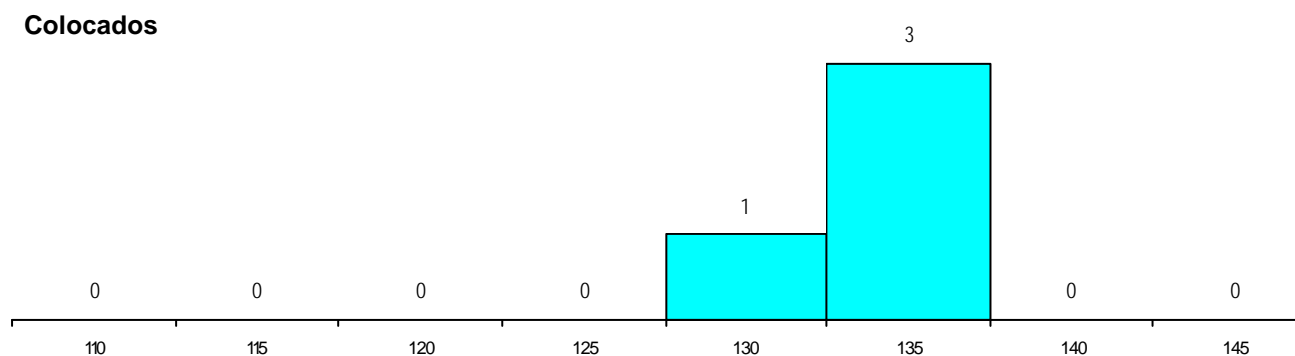
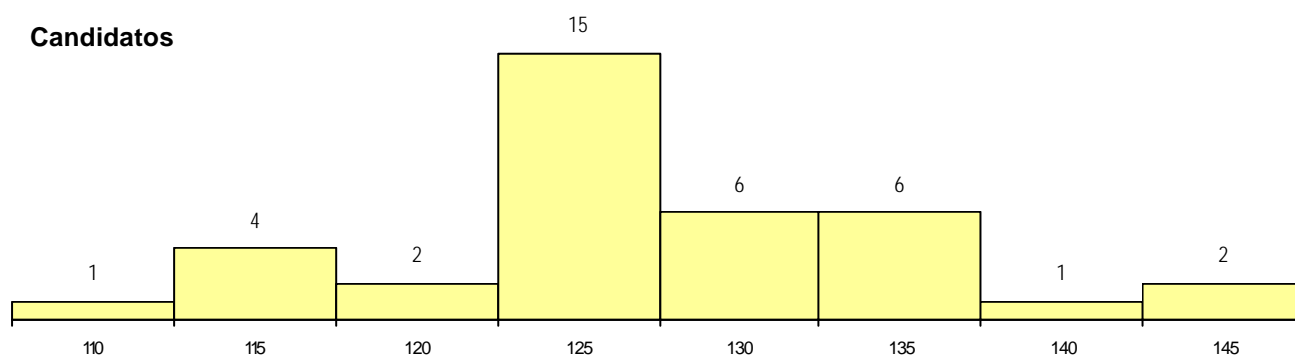
**CURSO DO 12º ANO (15 mais frequentes)**

Curso 12º ano	Cands. %	Cols. %
N060 Ciências e Tecnologias	34 92	4 100
R810 Agrupamento 1 / geral	2 5	0 0
N970 Recorrente - Ciências e Technolog	1 3	0 0

**MÉDIAS dos Colocados**

Nota de candidatura 134.2  
 Prova de ingresso 126.6  
 Média do 12º ano 138.3  
 Média do 10º/11º ano 138.3

**DISTRIBUIÇÕES DE NOTAS DE CANDIDATURA**





**Estabelecimento:** 1200 Universidade de Trás-os-Montes e Alto Douro  
**Curso Superior:** 9147 Gestão  
*Licenciatura*

**OPÇÃO CANDIDATURA**

Opção	Cands. %	Cols. %
1ª	35 24	4 44
2ª	30 20	1 11
3ª	16 11	2 22
4ª	31 21	1 11
5ª	20 14	0 0
6ª	16 11	1 11
<b>Total</b>	<b>148</b>	<b>9</b>

**ETAPA COLOCAÇÃO (contingente)**

Etapa Colocação	Cands. %	Cols. %	Nota
17 Geral	148 100	9 100	144.6
<b>Total</b>	<b>148</b>	<b>9</b>	

**DISTRITO/CAE DE CANDIDATURA**

Distrito Origem	Cands. %	Cols. %
Vila Real	30 20	0 0
Braga	29 20	2 22
Tâmega	27 18	2 22
Porto	21 14	4 44
Viseu	13 9	0 0
Viana do Castelo	8 5	1 11
Entre Douro e Vou	5 3	0 0
Lisboa	4 3	0 0
Bragança	4 3	0 0
R. A. Madeira	2 1	0 0
Leiria	2 1	0 0
Santarém	1 1	0 0
Guarda	1 1	0 0
Aveiro	1 1	0 0
<b>Total</b>	<b>148</b>	<b>9</b>

**SEXO DOS CANDIDATOS**

Sexo	Cands. %	Cols. %
Masc.	84 57	6 67
Femin.	64 43	3 33
<b>Total</b>	<b>148</b>	<b>9</b>

**CURSO DO 12º ANO (15 mais frequentes)**

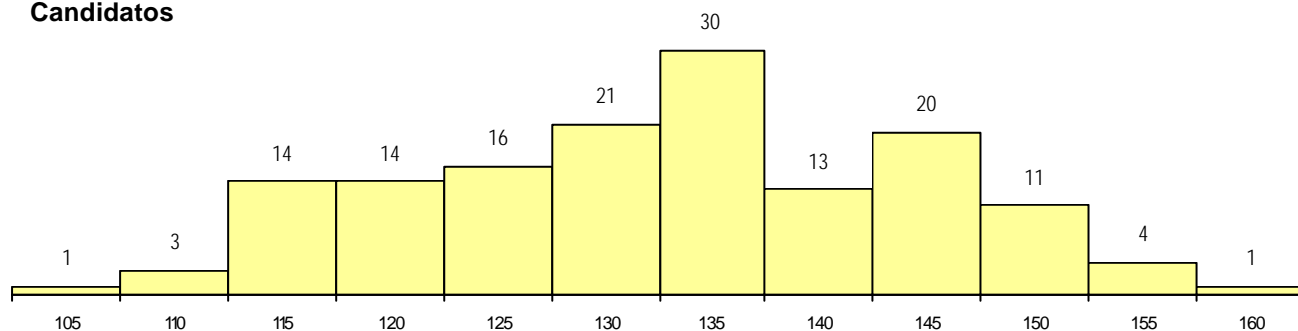
Curso 12º ano	Cands. %	Cols. %
N061 Ciências Socioeconómicas	32 22	6 67
N060 Ciências e Tecnologias	27 18	0 0
N085 Administração	18 12	2 22
P412 Técnico de contabilidade	9 6	0 0
N062 Ciências Sociais e Humanas	8 5	0 0
N970 Recorrente - Ciências e Tecnologia	6 4	0 0
N082 Informática	5 3	0 0
R830 Agrupamento 3 / geral	4 3	0 0
R810 Agrupamento 1 / geral	4 3	0 0
P472 Técnico de informática/gestão	4 3	0 0
U220 Ens. secundário recorrente (todos)	3 2	0 0
N600 Cursos Profissionais (D.L. 74/200	3 2	0 0
P610 Cursos Educação Formação (tod	2 1	0 0
P337 Técnico de turismo ambiental e ru	2 1	0 0
N672 Contabilidade e Gestão	2 1	0 0

**MÉDIAS dos Colocados**

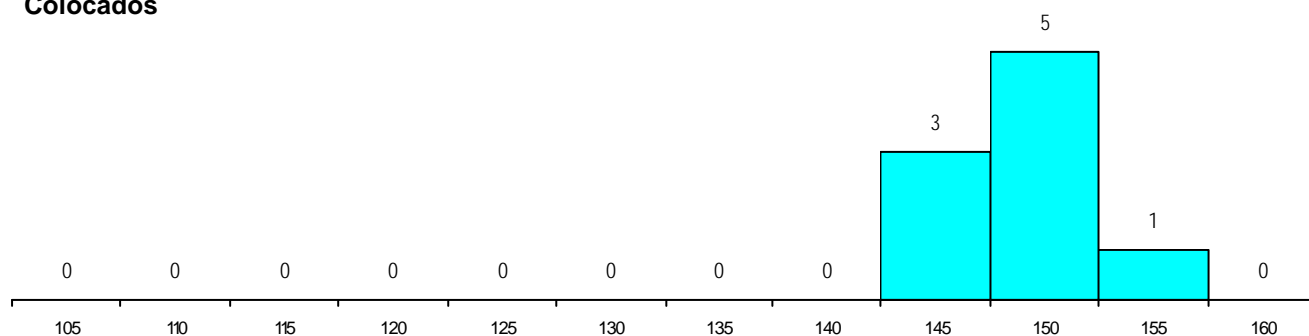
Nota de candidatura	148.3
Prova de ingresso	147.7
Média do 12º ano	148.6
Média do 10º/11º ano	148.6

**DISTRIBUIÇÕES DE NOTAS DE CANDIDATURA**

**Candidatos**



**Colocados**



**Estabelecimento:** 1200 Universidade de Trás-os-Montes e Alto Douro  
**Curso Superior:** 9185 Informática  
*Licenciatura*

**OPÇÃO CANDIDATURA**

Opção	Cands. %	Cols. %
1ª	9 20	2 25
2ª	6 13	1 13
3ª	10 22	2 25
4ª	9 20	1 13
5ª	5 11	2 25
6ª	6 13	0 0
<b>Total</b>	<b>45</b>	<b>8</b>

**ETAPA COLOCAÇÃO (contingente)**

Etapa Colocação	Cands. %	Cols. %	Nota
17 Geral	45 100	8 100	123.0
<b>Total</b>	<b>45</b>	<b>8</b>	

**DISTRITO/CAE DE CANDIDATURA**

Distrito Origem	Cands. %	Cols. %
Vila Real	20 44	5 63
Tâmega	6 13	0 0
Braga	5 11	1 13
Viseu	3 7	1 13
Porto	3 7	1 13
Bragança	3 7	0 0
R. A. Madeira	2 4	0 0
Entre Douro e Vou	1 2	0 0
Viana do Castelo	1 2	0 0
Lisboa	1 2	0 0
<b>Total</b>	<b>45</b>	<b>8</b>

**SEXO DOS CANDIDATOS**

Sexo	Cands. %	Cols. %
Masc.	39 87	6 75
Femin.	6 13	2 25
<b>Total</b>	<b>45</b>	<b>8</b>

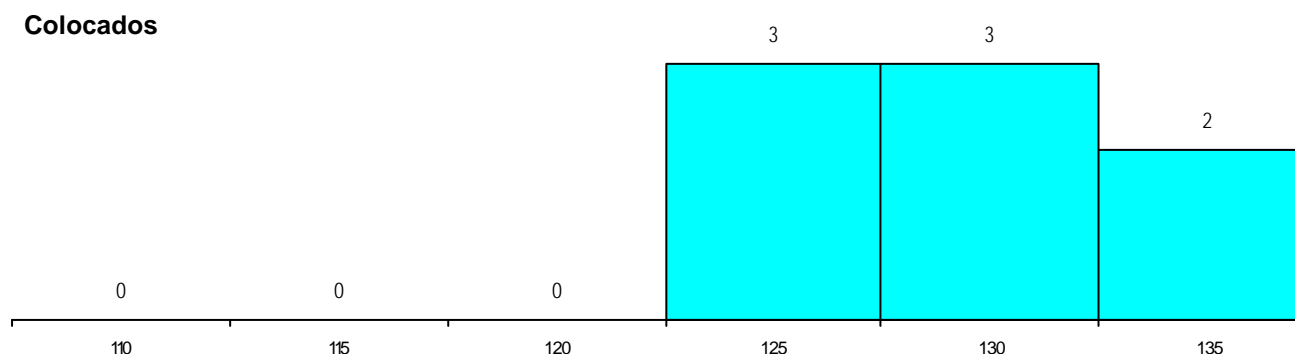
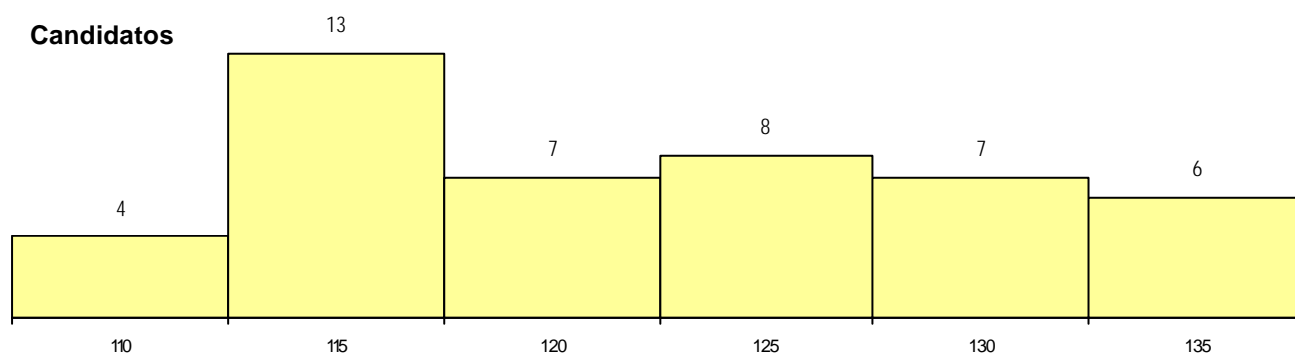
**CURSO DO 12º ANO (15 mais frequentes)**

Curso 12º ano	Cands. %	Cols. %
N060 Ciências e Tecnologias	21 47	5 63
N082 Informática	7 16	0 0
P472 Técnico de informática/gestão	3 7	2 25
R810 Agrupamento 1 / geral	3 7	0 0
P610 Cursos Educação Formação (tod	2 4	0 0
N085 Administração	2 4	0 0
R830 Agrupamento 3 / geral	1 2	1 13
U220 Ens. secundário recorrente (todos	1 2	0 0
T122 Técnico de informática de gestão	1 2	0 0
R813 Agrupamento 1 / informática	1 2	0 0
P753 Técnico de informática	1 2	0 0
P412 Técnico de contabilidade	1 2	0 0
N669 Informática	1 2	0 0

**MÉDIAS dos Colocados**

Nota de candidatura	129.3
Prova de ingresso	113.9
Média do 12º ano	137.6
Média do 10º/11º ano	137.6

**DISTRIBUIÇÕES DE NOTAS DE CANDIDATURA**



**Estabelecimento:** 1200 Universidade de Trás-os-Montes e Alto Douro  
**Curso Superior:** 9196 Línguas e Relações Empresariais  
*Licenciatura*

**OPÇÃO CANDIDATURA**

Opção	Cands. %	Cols. %
1ª	17 19	6 60
2ª	15 17	3 30
3ª	14 16	0 0
4ª	16 18	0 0
5ª	12 14	1 10
6ª	14 16	0 0
<b>Total</b>	<b>88</b>	<b>10</b>

**ETAPA COLOCAÇÃO (contingente)**

Etapa Colocação	Cands. %	Cols. %	Nota
17 Geral	88 100	10 100	132.8
<b>Total</b>	<b>88</b>	<b>10</b>	

**DISTRITO/CAE DE CANDIDATURA**

Distrito Origem	Cands. %	Cols. %
Vila Real	31 35	1 10
Braga	19 22	4 40
Tâmega	9 10	2 20
Porto	9 10	2 20
Entre Douro e Vou	6 7	1 10
Viana do Castelo	4 5	0 0
Bragança	4 5	0 0
Viseu	3 3	0 0
Leiria	1 1	0 0
Coimbra	1 1	0 0
Aveiro	1 1	0 0
<b>Total</b>	<b>88</b>	<b>10</b>

**SEXO DOS CANDIDATOS**

Sexo	Cands. %	Cols. %
Masc.	39 44	0 0
Femin.	49 56	10 100
<b>Total</b>	<b>88</b>	<b>10</b>

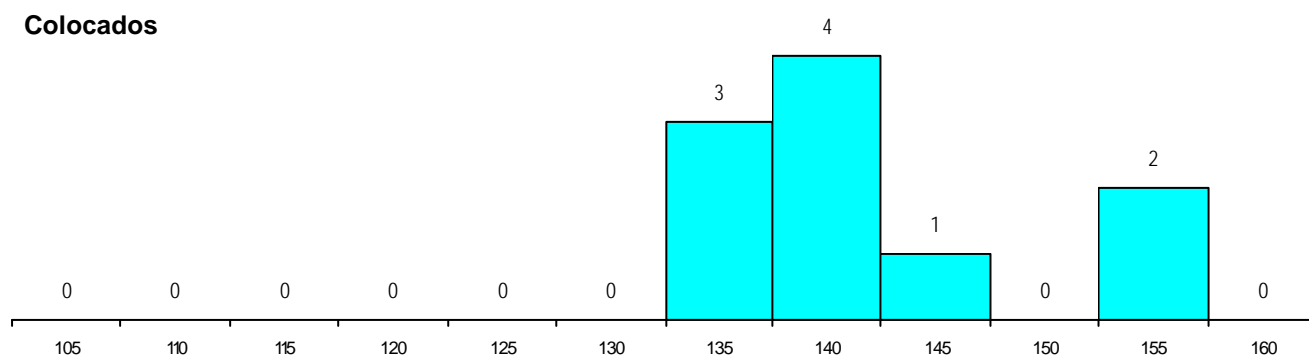
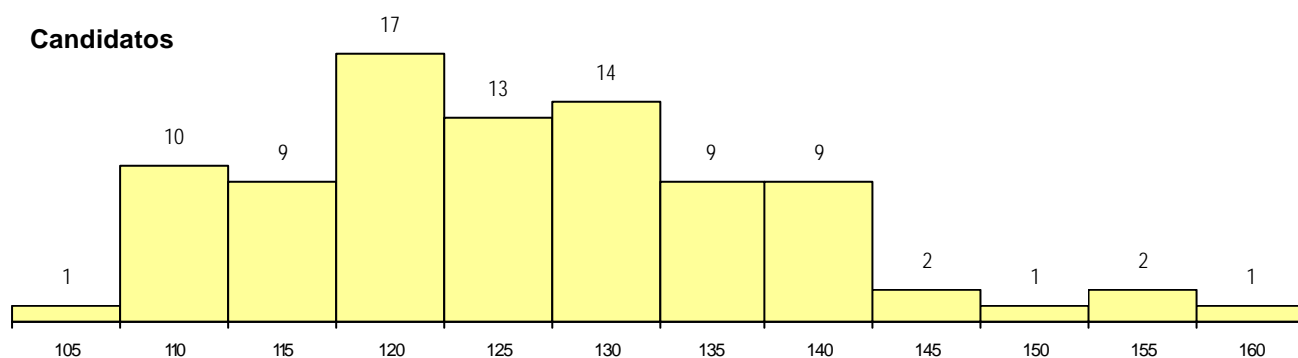
**CURSO DO 12º ANO (15 mais frequentes)**

Curso 12º ano	Cands. %	Cols. %
N062 Ciências Sociais e Humanas	27 31	5 50
N060 Ciências e Tecnologias	14 16	1 10
U220 Ens. secundário recorrente (todos	6 7	0 0
R840 Agrupamento 4 / geral	4 5	1 10
N970 Recorrente - Ciências e Tecnologia	4 5	0 0
N085 Administração	3 3	1 10
R831 Agrupamento 3 / administração	3 3	0 0
R810 Agrupamento 1 / geral	3 3	0 0
P337 Técnico de turismo ambiental e ru	3 3	0 0
N063 Línguas e Literaturas	3 3	0 0
P381 Técnico de comunicação/marketi	2 2	0 0
P587 Técnico de informática	2 2	0 0
P342 Técnico de serviços comerciais/	1 1	1 10
Q950 Equivalências	1 1	1 10
N088 Acção Social	1 1	0 0

**MÉDIAS dos Colocados**

Nota de candidatura	142.0
Prova de ingresso	142.1
Média do 12º ano	141.9
Média do 10º/11º ano	141.9

**DISTRIBUIÇÕES DE NOTAS DE CANDIDATURA**



**Estabelecimento:** 1200 Universidade de Trás-os-Montes e Alto Douro  
**Curso Superior:** 9219 Psicologia  
*Licenciatura*

**OPÇÃO CANDIDATURA**

Opção	Cands. %	Cols. %
1ª	15 13	3 50
2ª	27 24	2 33
3ª	24 21	0 0
4ª	19 17	1 17
5ª	18 16	0 0
6ª	9 8	0 0
<b>Total</b>	<b>112</b>	<b>6</b>

**ETAPA COLOCAÇÃO (contingente)**

Etapa Colocação	Cands. %	Cols. %	Nota
17 Geral	112 100	6 100	147.4
<b>Total</b>	<b>112</b>	<b>6</b>	

**DISTRITO/CAE DE CANDIDATURA**

Distrito Origem	Cands. %	Cols. %
Vila Real	32 29	0 0
Braga	20 18	1 17
Porto	12 11	2 33
Tâmega	9 8	0 0
Entre Douro e Vou	8 7	1 17
Viseu	8 7	1 17
Bragança	7 6	1 17
Aveiro	5 4	0 0
Lisboa	2 2	0 0
Viana do Castelo	2 2	0 0
R. A. Madeira	2 2	0 0
Guarda	1 1	0 0
Évora	1 1	0 0
R. A. Açores	1 1	0 0
Beja	1 1	0 0
Santarém	1 1	0 0
<b>Total</b>	<b>112</b>	<b>6</b>

**SEXO DOS CANDIDATOS**

Sexo	Cands. %	Cols. %
Masc.	17 15	0 0
Femin.	95 85	6 100
<b>Total</b>	<b>112</b>	<b>6</b>

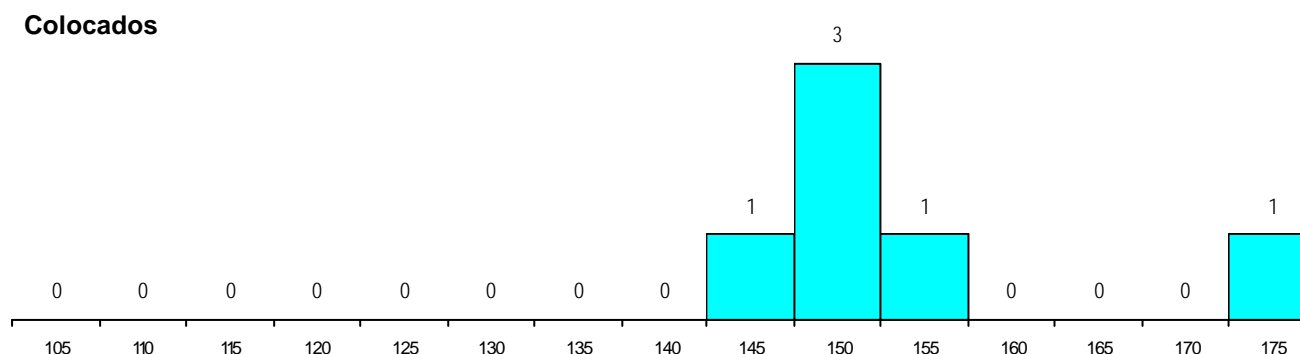
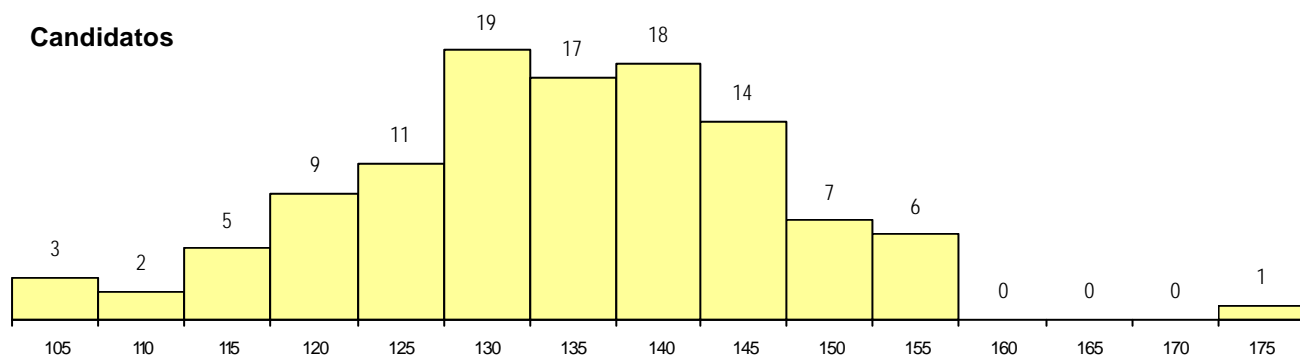
**CURSO DO 12º ANO (15 mais frequentes)**

Curso 12º ano	Cands. %	Cols. %
N060 Ciências e Tecnologias	30 27	4 67
N062 Ciências Sociais e Humanas	24 21	1 17
U220 Ens. secundário recorrente (todos	8 7	0 0
N089 Desporto	7 6	1 17
N088 Acção Social	7 6	0 0
R810 Agrupamento 1 / geral	6 5	0 0
N970 Recorrente - Ciências e Tecnolog	3 3	0 0
N971 Recorrente - Ciências Socioecon	2 2	0 0
N674 Animação Sócio-Cultural	2 2	0 0
P472 Técnico de informática/gestão	2 2	0 0
P487 Técnico de secretariado	2 2	0 0
P610 Cursos Educação Formação (tod	2 2	0 0
R840 Agrupamento 4 / geral	2 2	0 0
N085 Administração	2 2	0 0
P389 Animador sociocultural	1 1	0 0

**MÉDIAS dos Colocados**

Nota de candidatura	155.3
Prova de ingresso	152.2
Média do 12º ano	157.0
Média do 10º/11º ano	157.0

**DISTRIBUIÇÕES DE NOTAS DE CANDIDATURA**



**Estabelecimento:** 1200 Universidade de Trás-os-Montes e Alto Douro  
**Curso Superior:** 9238 Serviço Social  
*Licenciatura*

**OPÇÃO CANDIDATURA**

Opção	Cands. %	Cols. %
1ª	55 30	5 45
2ª	36 20	3 27
3ª	28 15	1 9
4ª	31 17	2 18
5ª	21 11	0 0
6ª	13 7	0 0
<b>Total</b>	<b>184</b>	<b>11</b>

**ETAPA COLOCAÇÃO (contingente)**

Etapa Colocação	Cands. %	Cols. %	Nota
17 Geral	184 100	11 100	141.7
<b>Total</b>	<b>184</b>	<b>11</b>	

**DISTRITO/CAE DE CANDIDATURA**

Distrito Origem	Cands. %	Cols. %
Vila Real	64 35	2 18
Braga	31 17	2 18
Tâmega	27 15	3 27
Porto	18 10	2 18
Viseu	11 6	1 9
Bragança	8 4	0 0
Viana do Castelo	7 4	0 0
Aveiro	5 3	0 0
Entre Douro e Vou	3 2	1 9
Guarda	2 1	0 0
Faro	2 1	0 0
Coimbra	2 1	0 0
Castelo Branco	2 1	0 0
R. A. Madeira	1 1	0 0
Lisboa	1 1	0 0
<b>Total</b>	<b>184</b>	<b>11</b>

**SEXO DOS CANDIDATOS**

Sexo	Cands. %	Cols. %
Masc.	25 14	0 0
Femin.	159 86	11 100
<b>Total</b>	<b>184</b>	<b>11</b>

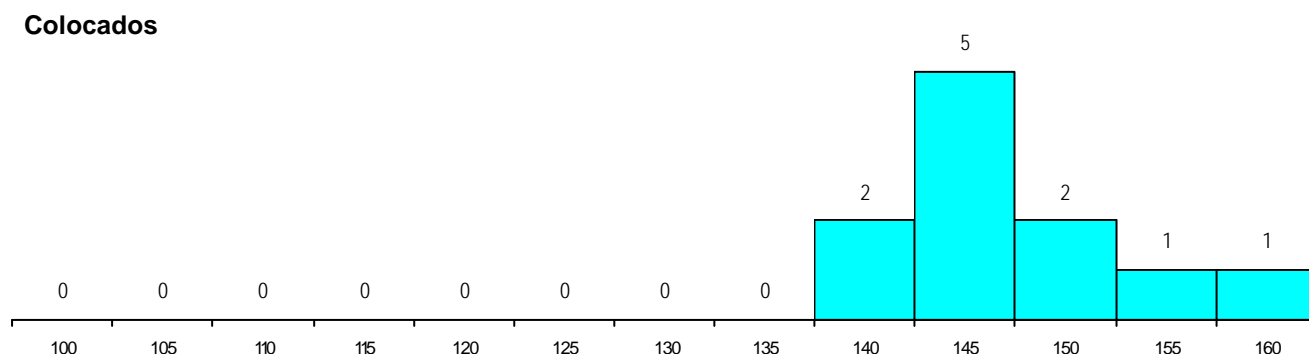
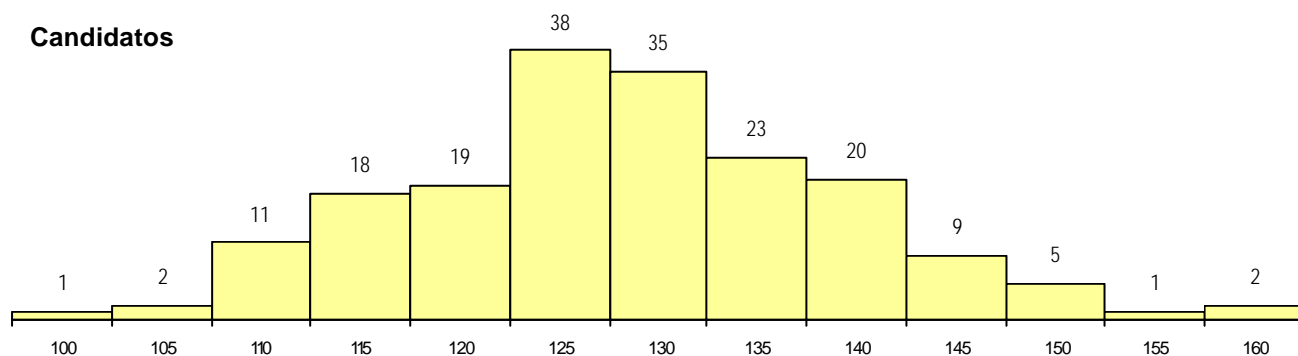
**CURSO DO 12º ANO (15 mais frequentes)**

Curso 12º ano	Cands. %	Cols. %
N062 Ciências Sociais e Humanas	58 32	3 27
N088 Acção Social	28 15	2 18
N060 Ciências e Tecnologias	16 9	1 9
U220 Ens. secundário recorrente (todos	15 8	0 0
N674 Animação Sócio-Cultural	7 4	0 0
P337 Técnico de turismo ambiental e ru	4 2	1 9
N089 Desporto	4 2	1 9
N983 Recorrente - Acção Social	4 2	0 0
N970 Recorrente - Ciências e Technolog	4 2	0 0
P487 Técnico de secretariado	3 2	1 9
P412 Técnico de contabilidade	3 2	0 0
P610 Cursos Educação Formação (tod	3 2	0 0
R840 Agrupamento 4 / geral	3 2	0 0
N972 Recorrente - Ciências Sociais e F	3 2	0 0
R810 Agrupamento 1 / geral	3 2	0 0

**MÉDIAS dos Colocados**

Nota de candidatura	147.2
Prova de ingresso	141.5
Média do 12º ano	150.3
Média do 10º/11º ano	150.3

**DISTRIBUIÇÕES DE NOTAS DE CANDIDATURA**



**Estabelecimento:** 1200 Universidade de Trás-os-Montes e Alto Douro  
**Curso Superior:** 9250 Tecnologias de Informação e Comunicação  
*Licenciatura*

**OPÇÃO CANDIDATURA**

Opção	Cands. %	Cols. %
1ª	18 12	4 29
2ª	29 19	5 36
3ª	26 17	3 21
4ª	31 20	1 7
5ª	22 14	1 7
6ª	28 18	0 0
<b>Total</b>	<b>154</b>	<b>14</b>

**ETAPA COLOCAÇÃO (contingente)**

Etapa Colocação	Cands. %	Cols. %	Nota
17 Geral	154 100	14 100	130.4
<b>Total</b>	<b>154</b>	<b>14</b>	

**DISTRITO/CAE DE CANDIDATURA**

Distrito Origem	Cands. %	Cols. %
Vila Real	49 32	7 50
Braga	39 25	1 7
Tâmega	20 13	2 14
Porto	13 8	1 7
Bragança	6 4	1 7
Aveiro	6 4	0 0
Viseu	5 3	0 0
Viana do Castelo	5 3	1 7
Entre Douro e Vou	3 2	0 0
Lisboa	3 2	0 0
Leiria	2 1	0 0
Santarém	1 1	0 0
Guarda	1 1	1 7
Coimbra	1 1	0 0
<b>Total</b>	<b>154</b>	<b>14</b>

**SEXO DOS CANDIDATOS**

Sexo	Cands. %	Cols. %
Masc.	92 60	7 50
Femin.	62 40	7 50
<b>Total</b>	<b>154</b>	<b>14</b>

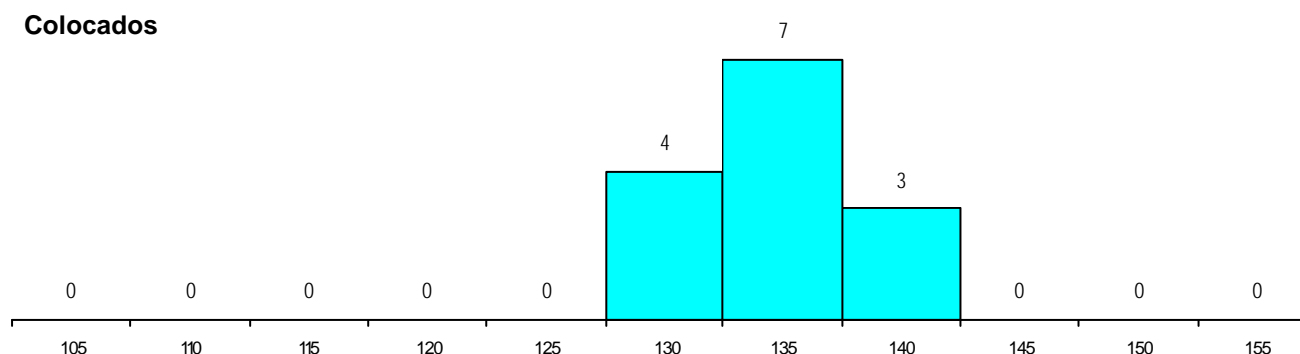
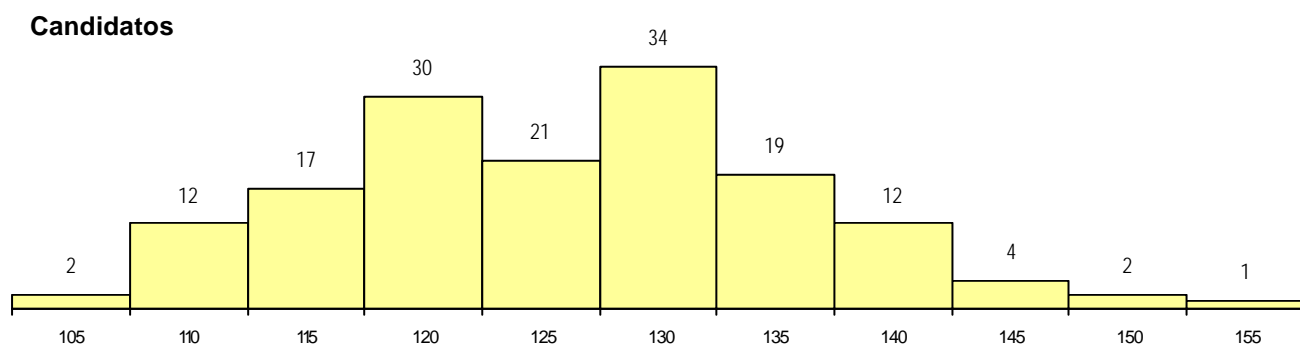
**CURSO DO 12º ANO (15 mais frequentes)**

Curso 12º ano	Cands. %	Cols. %
N060 Ciências e Tecnologias	47 31	5 36
N062 Ciências Sociais e Humanas	24 16	5 36
N082 Informática	23 15	2 14
U220 Ens. secundário recorrente (todos	10 6	1 7
R810 Agrupamento 1 / geral	8 5	0 0
N970 Recorrente - Ciências e Tecnolog	5 3	0 0
N085 Administração	3 2	0 0
R813 Agrupamento 1 / informática	3 2	0 0
N088 Acção Social	3 2	0 0
P472 Técnico de informática/gestão	2 1	0 0
N675 Comunicação e Informação Multin	2 1	0 0
N084 Multimédia	2 1	0 0
P381 Técnico de comunicação/marketi	2 1	0 0
R830 Agrupamento 3 / geral	2 1	0 0
R840 Agrupamento 4 / geral	2 1	0 0

**MÉDIAS dos Colocados**

Nota de candidatura	135.0
Prova de ingresso	132.1
Média do 12º ano	136.6
Média do 10º/11º ano	136.6

**DISTRIBUIÇÕES DE NOTAS DE CANDIDATURA**



**Estabelecimento:** 1200 Universidade de Trás-os-Montes e Alto Douro  
**Curso Superior:** 9540 Bioengenharia  
*Licenciatura*

**OPÇÃO CANDIDATURA**

Opção	Cands. %	Cols. %
1ª	9 24	6 46
2ª	5 14	1 8
3ª	5 14	1 8
4ª	8 22	2 15
5ª	6 16	2 15
6ª	4 11	1 8
<b>Total</b>	<b>37</b>	<b>13</b>

**ETAPA COLOCAÇÃO (contingente)**

Etapa Colocação	Cands. %	Cols. %	Nota
17 Geral	37 100	13 100	128.2
<b>Total</b>	<b>37</b>	<b>13</b>	

**DISTRITO/CAE DE CANDIDATURA**

Distrito Origem	Cands. %	Cols. %
Porto	9 24	4 31
Braga	9 24	1 8
Tâmega	8 22	3 23
Vila Real	6 16	4 31
Bragança	2 5	0 0
Aveiro	2 5	0 0
Viana do Castelo	1 3	1 8
<b>Total</b>	<b>37</b>	<b>13</b>

**SEXO DOS CANDIDATOS**

Sexo	Cands. %	Cols. %
Masc.	11 30	5 38
Femin.	26 70	8 62
<b>Total</b>	<b>37</b>	<b>13</b>

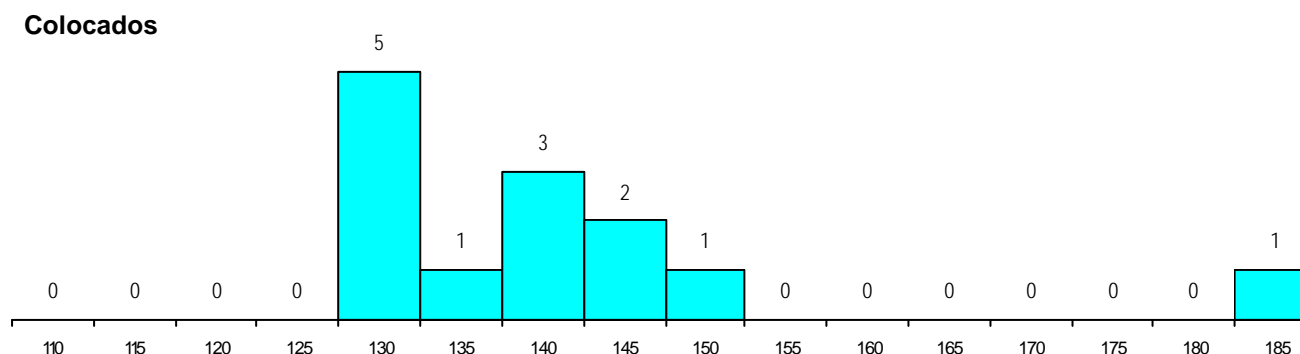
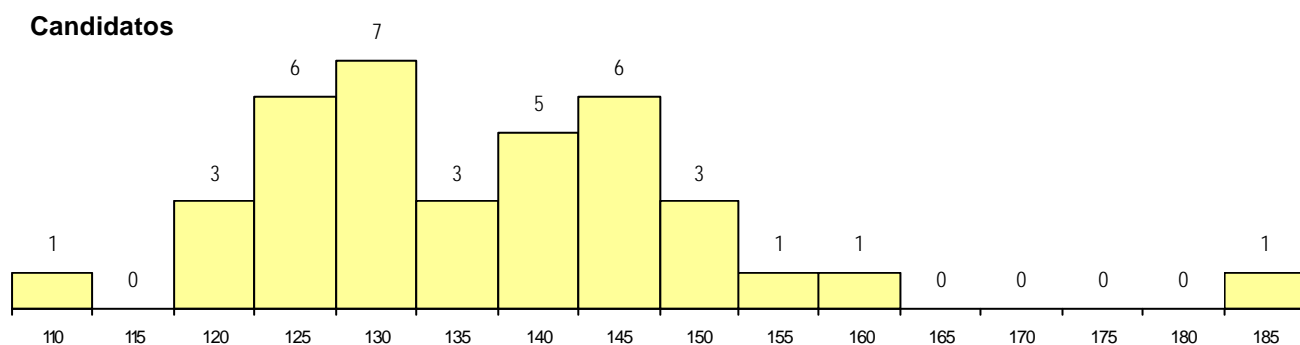
**CURSO DO 12º ANO (15 mais frequentes)**

Curso 12º ano	Cands. %	Cols. %
N060 Ciências e Tecnologias	36 97	13 100
R810 Agrupamento 1 / geral	1 3	0 0

**MÉDIAS dos Colocados**

Nota de candidatura 141.6  
 Prova de ingresso 127.8  
 Média do 12º ano 149.0  
 Média do 10º/11º ano 149.0

**DISTRIBUIÇÕES DE NOTAS DE CANDIDATURA**



**Estabelecimento:** 1200 Universidade de Trás-os-Montes e Alto Douro  
**Curso Superior:** 9693 Ciência Alimentar  
*Licenciatura*

**OPÇÃO CANDIDATURA**

Opção	Cands. %	Cols. %
1ª	5 13	5 26
2ª	9 23	5 26
3ª	10 26	6 32
4ª	6 15	0 0
5ª	3 8	1 5
6ª	6 15	2 11
<b>Total</b>	<b>39</b>	<b>19</b>

**ETAPA COLOCAÇÃO (contingente)**

Etapa Colocação	Cands. %	Cols. %	Nota
17 Geral	39 100	19 100	113.6
<b>Total</b>	<b>39</b>	<b>19</b>	

**DISTRITO/CAE DE CANDIDATURA**

Distrito Origem	Cands. %	Cols. %
Vila Real	13 33	7 37
Tâmega	8 21	5 26
Porto	7 18	2 11
Braga	3 8	0 0
Viana do Castelo	2 5	1 5
Bragança	2 5	1 5
Viseu	1 3	1 5
Setúbal	1 3	0 0
Lisboa	1 3	1 5
Aveiro	1 3	1 5
<b>Total</b>	<b>39</b>	<b>19</b>

**SEXO DOS CANDIDATOS**

Sexo	Cands. %	Cols. %
Masc.	10 26	6 32
Femin.	29 74	13 68
<b>Total</b>	<b>39</b>	<b>19</b>

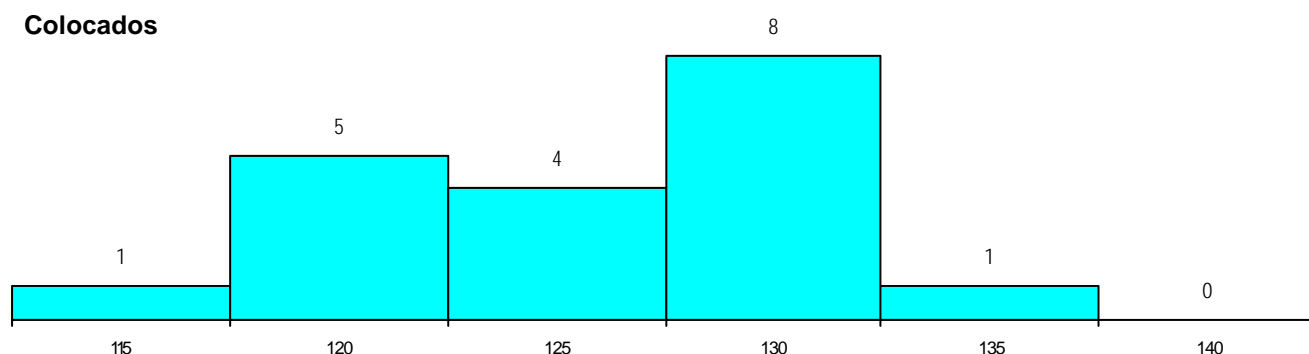
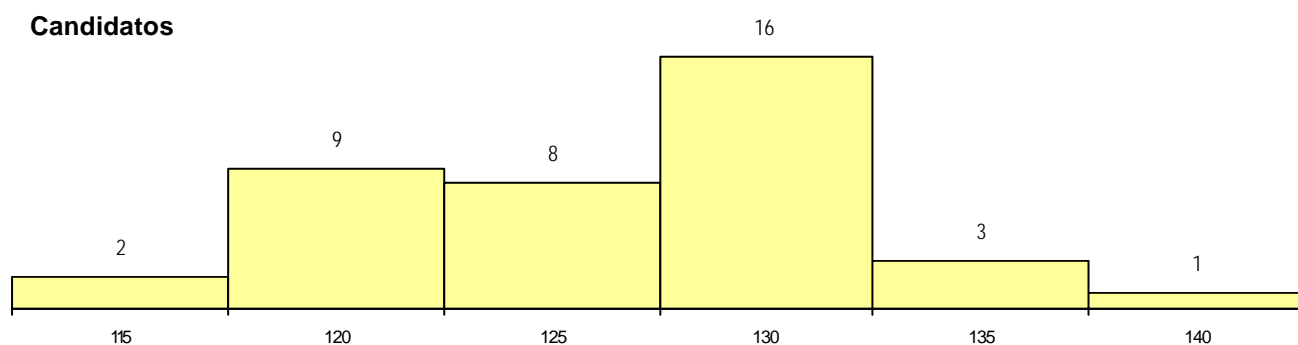
**CURSO DO 12º ANO (15 mais frequentes)**

Curso 12º ano	Cands. %	Cols. %
N060 Ciências e Tecnologias	30 77	16 84
R810 Agrupamento 1 / geral	3 8	2 11
U220 Ens. secundário recorrente (todos	2 5	1 5
U230 Ens. sec. recorrente privado e co	1 3	0 0
P381 Técnico de comunicação/marketin	1 3	0 0
N970 Recorrente - Ciências e Technolog	1 3	0 0
N064 Artes Visuais	1 3	0 0

**MÉDIAS dos Colocados**

Nota de candidatura	125.4
Prova de ingresso	115.8
Média do 12º ano	130.6
Média do 10º/11º ano	130.6

**DISTRIBUIÇÕES DE NOTAS DE CANDIDATURA**





**Estabelecimento:** 1200 Universidade de Trás-os-Montes e Alto Douro  
**Curso Superior:** 9707 Ciências do Desporto  
*Licenciatura*

**OPÇÃO CANDIDATURA**

Opção	Cands. %	Cols. %
1ª	81 32	11 48
2ª	63 25	3 13
3ª	54 21	9 39
4ª	26 10	0 0
5ª	18 7	0 0
6ª	15 6	0 0
<b>Total</b>	<b>257</b>	<b>23</b>

**ETAPA COLOCAÇÃO (contingente)**

Etapa Colocação	Cands. %	Cols. %	Nota
17 Geral	257 100	23 100	137.9
<b>Total</b>	<b>257</b>	<b>23</b>	

**DISTRITO/CAE DE CANDIDATURA**

Distrito Origem	Cands. %	Cols. %
Braga	62 24	10 43
Porto	46 18	5 22
Entre Douro e Vou	29 11	4 17
Tâmega	29 11	0 0
Vila Real	28 11	1 4
Viseu	17 7	2 9
Aveiro	10 4	0 0
R. A. Madeira	9 4	0 0
Viana do Castelo	6 2	0 0
Bragança	5 2	0 0
Lisboa	3 1	0 0
Guarda	2 1	0 0
Faro	2 1	0 0
R. A. Açores	2 1	0 0
Leiria	2 1	1 4
Santarém	1 0	0 0
Évora	1 0	0 0
Coimbra	1 0	0 0
Castelo Branco	1 0	0 0
Setúbal	1 0	0 0
<b>Total</b>	<b>257</b>	<b>23</b>

**SEXO DOS CANDIDATOS**

Sexo	Cands. %	Cols. %
Masc.	183 71	18 78
Femin.	74 29	5 22
<b>Total</b>	<b>257</b>	<b>23</b>

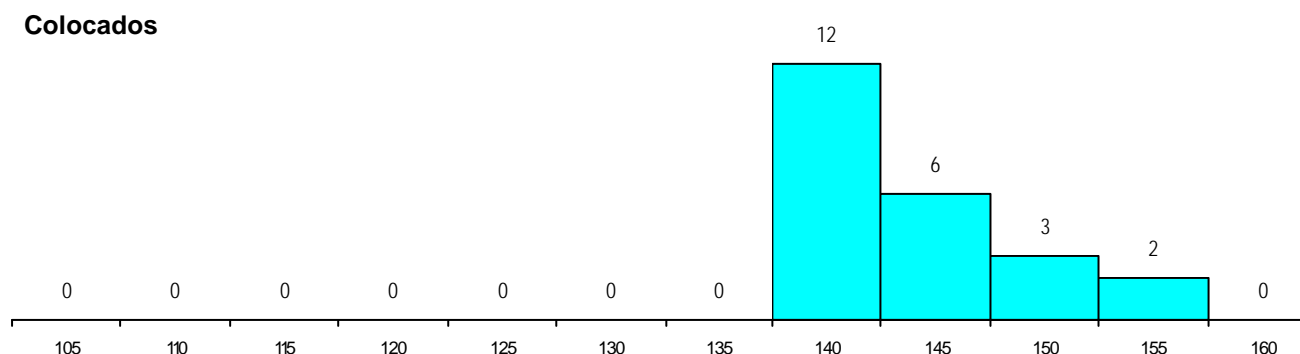
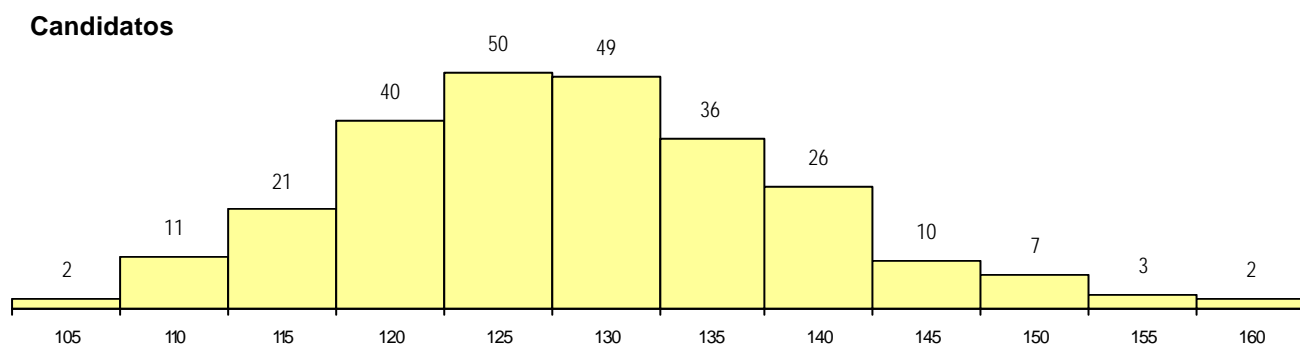
**CURSO DO 12º ANO (15 mais frequentes)**

Curso 12º ano	Cands. %	Cols. %
N089 Desporto	79 31	11 48
N060 Ciências e Tecnologias	74 29	7 30
U220 Ens. secundário recorrente (todos	18 7	0 0
R810 Agrupamento 1 / geral	16 6	0 0
N970 Recorrente - Ciências e Tecnol	15 6	0 0
N062 Ciências Sociais e Humanas	7 3	0 0
N667 Gestão e Dinamização Desportiv	6 2	0 0
N088 Acção Social	4 2	1 4
U230 Ens. sec. recorrente privado e co	3 1	0 0
N972 Recorrente - Ciências Sociais e I	3 1	0 0
N573 Animação e Gestão Desportiva	3 1	0 0
P610 Cursos Educação Formação (tod	2 1	1 4
N082 Informática	2 1	1 4
P472 Técnico de informática/gestão	2 1	0 0
P551 Técnico de informática/manutençã	2 1	0 0

**MÉDIAS dos Colocados**

Nota de candidatura	143.7
Prova de ingresso	133.8
Média do 12º ano	149.0
Média do 10º/11º ano	149.0

**DISTRIBUIÇÕES DE NOTAS DE CANDIDATURA**



**Estabelecimento:** 1200 Universidade de Trás-os-Montes e Alto Douro  
**Curso Superior:** 9734 Ecologia Aplicada  
*Licenciatura*

**OPÇÃO CANDIDATURA**

Opção	Cands. %	Cols. %
1ª	6 14	3 30
2ª	6 14	2 20
3ª	7 17	1 10
4ª	10 24	3 30
5ª	7 17	1 10
6ª	6 14	0 0
<b>Total</b>	<b>42</b>	<b>10</b>

**ETAPA COLOCAÇÃO (contingente)**

Etapa Colocação	Cands. %	Cols. %	Nota
17 Geral	42 100	10 100	118.1
<b>Total</b>	<b>42</b>	<b>10</b>	

**DISTRITO/CAE DE CANDIDATURA**

Distrito Origem	Cands. %	Cols. %
Vila Real	19 45	6 60
Braga	5 12	3 30
Porto	4 10	0 0
Tâmega	2 5	0 0
Viseu	2 5	0 0
Setúbal	2 5	0 0
Bragança	2 5	1 10
Aveiro	2 5	0 0
Entre Douro e Vou	1 2	0 0
R. A. Açores	1 2	0 0
Viana do Castelo	1 2	0 0
Guarda	1 2	0 0
<b>Total</b>	<b>42</b>	<b>10</b>

**SEXO DOS CANDIDATOS**

Sexo	Cands. %	Cols. %
Masc.	18 43	6 60
Femin.	24 57	4 40
<b>Total</b>	<b>42</b>	<b>10</b>

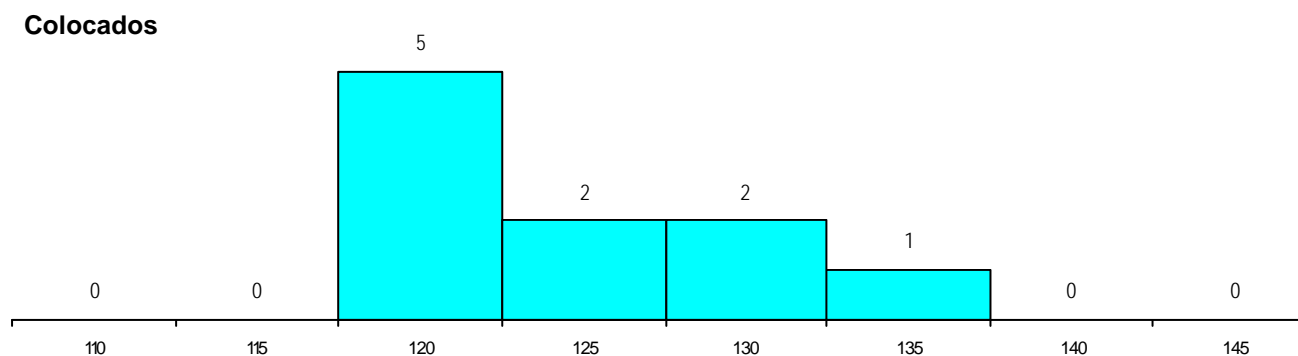
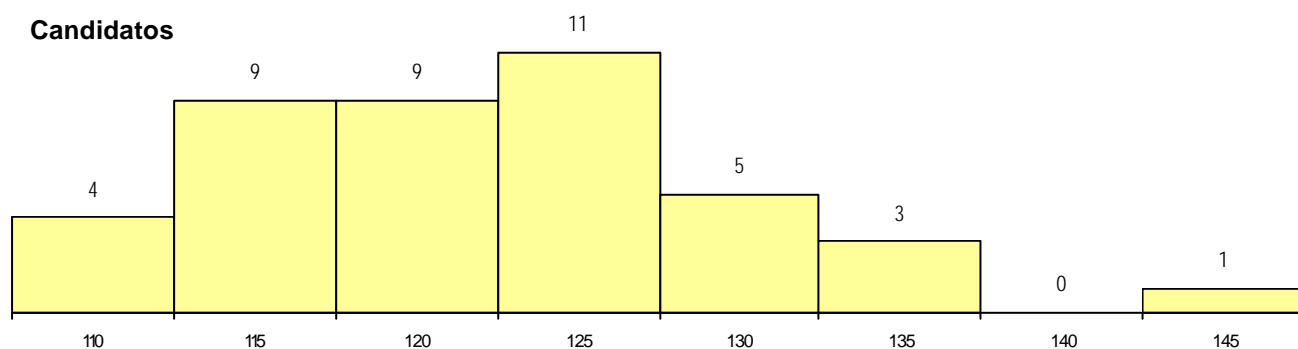
**CURSO DO 12º ANO (15 mais frequentes)**

Curso 12º ano	Cands. %	Cols. %
N060 Ciências e Tecnologias	27 64	9 90
U220 Ens. secundário recorrente (todos	6 14	0 0
R810 Agrupamento 1 / geral	4 10	0 0
N970 Recorrente - Ciências e Tecnol	2 5	0 0
R830 Agrupamento 3 / geral	1 2	1 10
R820 Agrupamento 2 / geral	1 2	0 0
N972 Recorrente - Ciências Sociais e I	1 2	0 0

**MÉDIAS dos Colocados**

Nota de candidatura	124.3
Prova de ingresso	110.4
Média do 12º ano	131.8
Média do 10º/11º ano	131.8

**DISTRIBUIÇÕES DE NOTAS DE CANDIDATURA**



**Estabelecimento:** 1200 Universidade de Trás-os-Montes e Alto Douro  
**Curso Superior:** 9744 Engenharia de Energias  
*Licenciatura*

**OPÇÃO CANDIDATURA**

Opção	Cands. %	Cols. %
1ª	9 28	3 60
2ª	11 34	2 40
3ª	4 13	0 0
4ª	3 9	0 0
5ª	4 13	0 0
6ª	1 3	0 0
<b>Total</b>	<b>32</b>	<b>5</b>

**ETAPA COLOCAÇÃO (contingente)**

Etapa Colocação	Cands. %	Cols. %	Nota
17 Geral	32 100	5 100	134.8
<b>Total</b>	<b>32</b>	<b>5</b>	

**DISTRITO/CAE DE CANDIDATURA**

Distrito Origem	Cands. %	Cols. %
Vila Real	13 41	3 60
Porto	5 16	0 0
Braga	4 13	2 40
Viseu	3 9	0 0
Tâmega	2 6	0 0
Viana do Castelo	2 6	0 0
Setúbal	1 3	0 0
Bragança	1 3	0 0
Aveiro	1 3	0 0
<b>Total</b>	<b>32</b>	<b>5</b>

**SEXO DOS CANDIDATOS**

Sexo	Cands. %	Cols. %
Masc.	23 72	4 80
Femin.	9 28	1 20
<b>Total</b>	<b>32</b>	<b>5</b>

**CURSO DO 12º ANO**

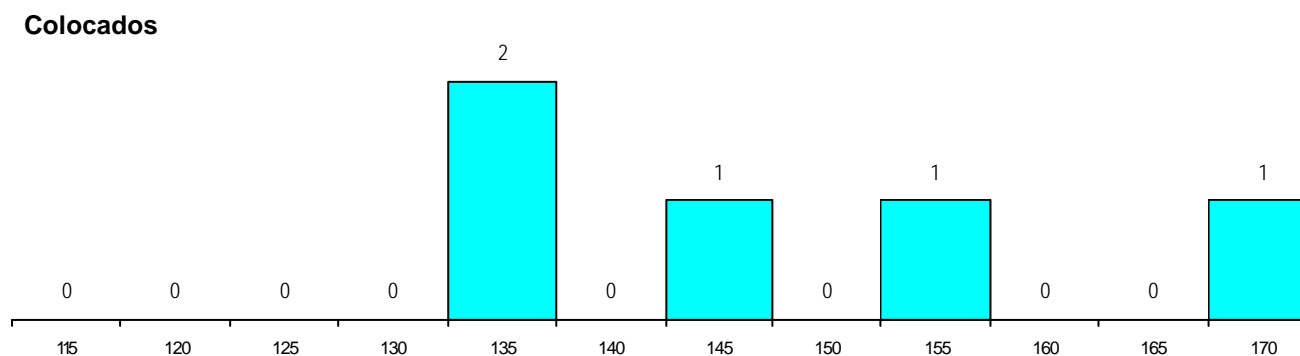
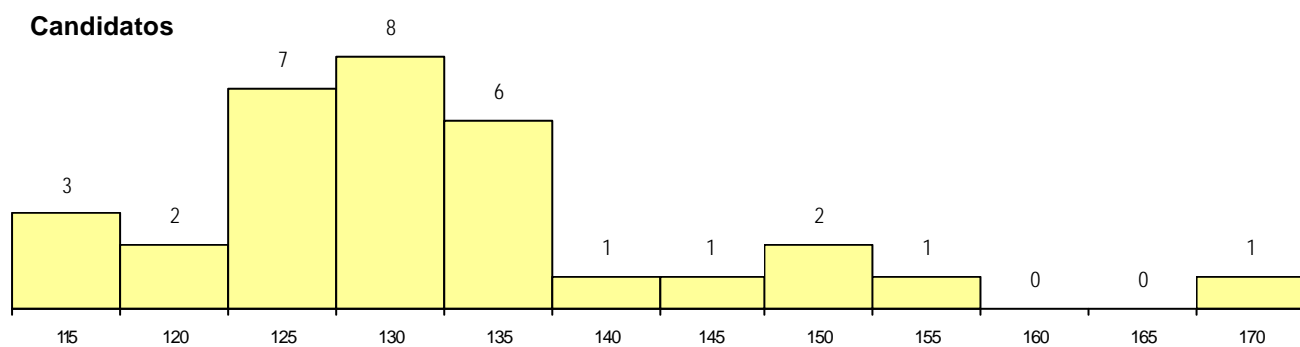
(15 mais frequentes)

Curso 12º ano	Cands. %	Cols. %
N060 Ciências e Tecnologias	29 91	4 80
R810 Agrupamento 1 / geral	2 6	0 0
N064 Artes Visuais	1 3	1 20

**MÉDIAS dos Colocados**

Nota de candidatura 147.9  
 Prova de ingresso 141.3  
 Média do 12º ano 151.4  
 Média do 10º/11º ano 151.4

**DISTRIBUIÇÕES DE NOTAS DE CANDIDATURA**



**Estabelecimento:** 1200 Universidade de Trás-os-Montes e Alto Douro  
**Curso Superior:** 9752 Enologia  
*Licenciatura*

**OPÇÃO CANDIDATURA**

Opção	Cands. %	Cols. %
1ª	8 13	6 46
2ª	9 15	1 8
3ª	14 23	4 31
4ª	6 10	1 8
5ª	11 18	1 8
6ª	14 23	0 0
<b>Total</b>	<b>62</b>	<b>13</b>

**ETAPA COLOCAÇÃO (contingente)**

Etapa Colocação	Cands. %	Cols. %	Nota
17 Geral	62 100	13 100	117.8
<b>Total</b>	<b>62</b>	<b>13</b>	

**DISTRITO/CAE DE CANDIDATURA**

Distrito Origem	Cands. %	Cols. %
Vila Real	19 31	3 23
Porto	11 18	1 8
Tâmega	4 6	0 0
Braga	4 6	2 15
Aveiro	4 6	2 15
Viseu	3 5	0 0
Setúbal	3 5	1 8
Lisboa	3 5	0 0
Guarda	3 5	2 15
Bragança	3 5	0 0
R. A. Madeira	1 2	1 8
Entre Douro e Vou	1 2	0 0
Viana do Castelo	1 2	0 0
Leiria	1 2	0 0
Coimbra	1 2	1 8
<b>Total</b>	<b>62</b>	<b>13</b>

**SEXO DOS CANDIDATOS**

Sexo	Cands. %	Cols. %
Masc.	36 58	8 62
Femin.	26 42	5 38
<b>Total</b>	<b>62</b>	<b>13</b>

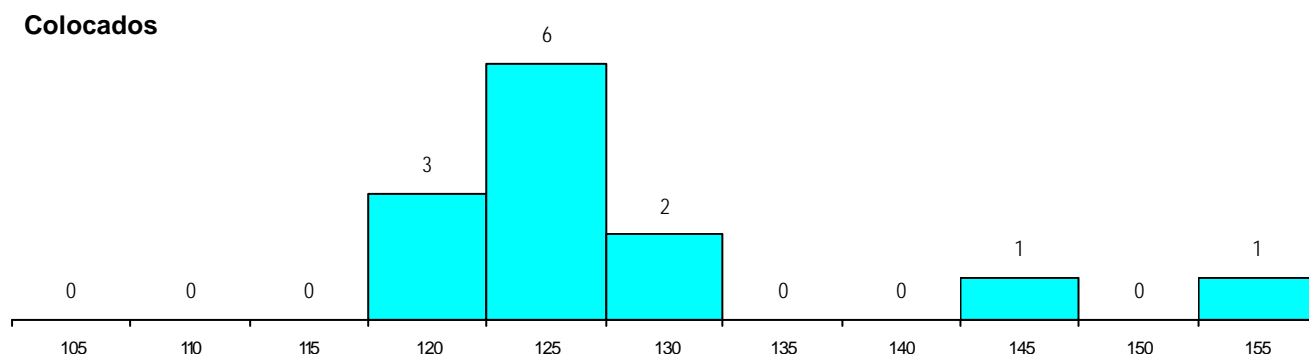
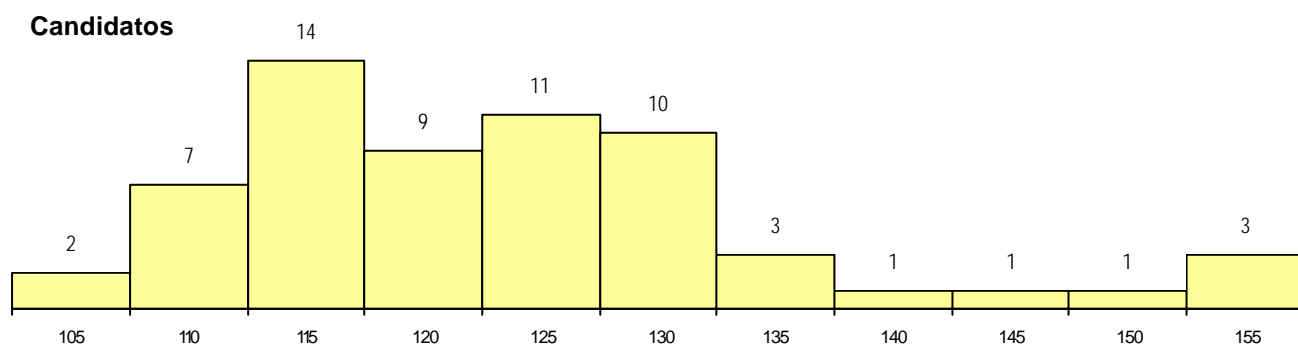
**CURSO DO 12º ANO (15 mais frequentes)**

Curso 12º ano	Cands. %	Cols. %
N060 Ciências e Tecnologias	37 60	7 54
U220 Ens. secundário recorrente (todos	8 13	2 15
R810 Agrupamento 1 / geral	7 11	1 8
N970 Recorrente - Ciências e Technolog	4 6	0 0
P610 Cursos Educação Formação (tod	1 2	1 8
P432 Técnico de viticultura e enologia	1 2	1 8
N089 Desporto	1 2	1 8
NA03 Biotecnologia (VC)	1 2	0 0
N972 Recorrente - Ciências Sociais e I	1 2	0 0
N061 Ciências Socioeconómicas	1 2	0 0

**MÉDIAS dos Colocados**

Nota de candidatura	127.6
Prova de ingresso	114.7
Média do 12º ano	134.5
Média do 10º/11º ano	134.5

**DISTRIBUIÇÕES DE NOTAS DE CANDIDATURA**



**Estabelecimento:** 1200 Universidade de Trás-os-Montes e Alto Douro  
**Curso Superior:** 9761 Genética e Biotecnologia  
*Licenciatura*

**OPÇÃO CANDIDATURA**

Opção	Cands. %	Cols. %
1ª	18 47	7 88
2ª	2 5	1 13
3ª	6 16	0 0
4ª	8 21	0 0
5ª	1 3	0 0
6ª	3 8	0 0
<b>Total</b>	<b>38</b>	<b>8</b>

**ETAPA COLOCAÇÃO (contingente)**

Etapa Colocação	Cands. %	Cols. %	Nota
17 Geral	38 100	8 100	153.2
<b>Total</b>	<b>38</b>	<b>8</b>	

**DISTRITO/CAE DE CANDIDATURA**

Distrito Origem	Cands. %	Cols. %
Porto	10 26	3 38
Tâmega	6 16	2 25
Braga	5 13	1 13
Viseu	4 11	0 0
Setúbal	4 11	1 13
Vila Real	3 8	0 0
Lisboa	3 8	0 0
Aveiro	2 5	0 0
Santarém	1 3	1 13
<b>Total</b>	<b>38</b>	<b>8</b>

**SEXO DOS CANDIDATOS**

Sexo	Cands. %	Cols. %
Masc.	11 29	4 50
Femin.	27 71	4 50
<b>Total</b>	<b>38</b>	<b>8</b>

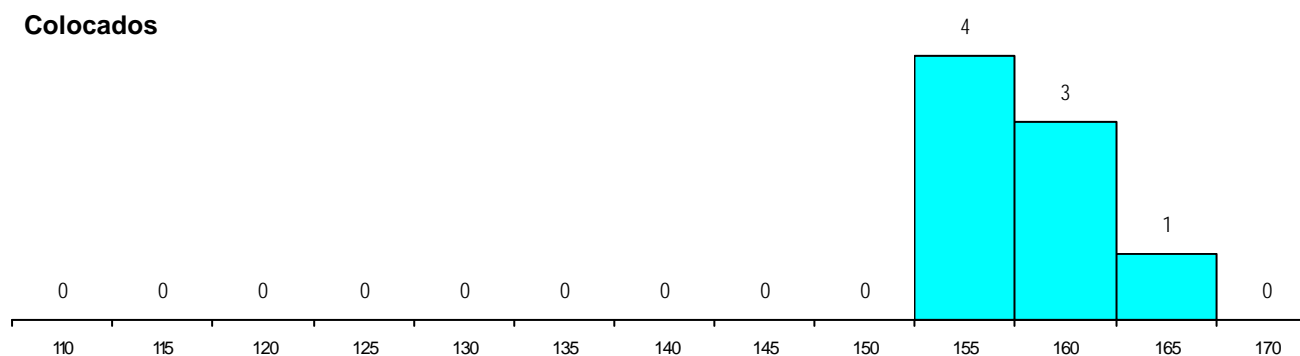
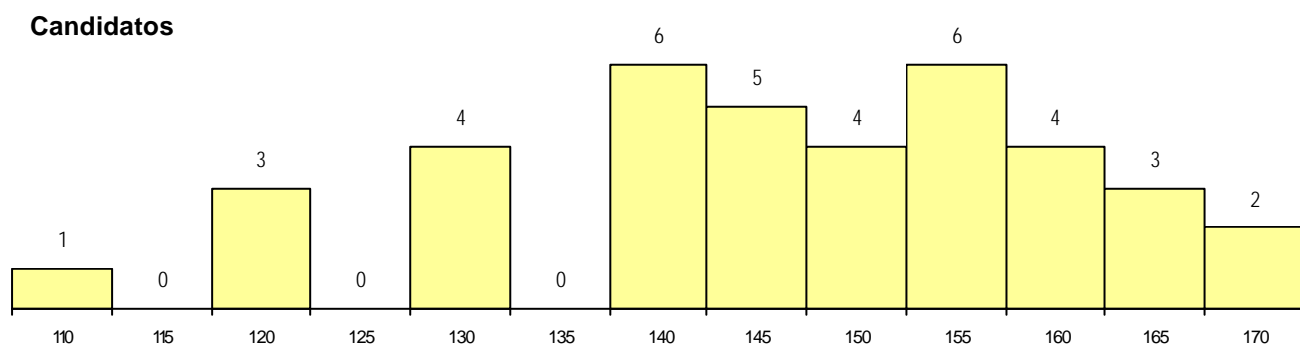
**CURSO DO 12º ANO (15 mais frequentes)**

Curso 12º ano	Cands. %	Cols. %
N060 Ciências e Tecnologias	33 87	8 100
R810 Agrupamento 1 / geral	1 3	0 0
P432 Técnico de viticultura e enologia	1 3	0 0
P316 Técnico de controlo de qualidade	1 3	0 0
N970 Recorrente - Ciências e Tecnologias	1 3	0 0
N600 Cursos Profissionais (D.L. 74/200	1 3	0 0

**MÉDIAS dos Colocados**

Nota de candidatura 157.8  
 Prova de ingresso 162.1  
 Média do 12º ano 155.5  
 Média do 10º/11º ano 155.5

**DISTRIBUIÇÕES DE NOTAS DE CANDIDATURA**



**Estabelecimento:** 1200 Universidade de Trás-os-Montes e Alto Douro  
**Curso Superior:** 9803 Teatro e Artes Performativas  
*Licenciatura*

**OPÇÃO CANDIDATURA**

Opção	Cands. %	Cols. %
1ª	5 18	2 29
2ª	3 11	1 14
3ª	9 32	2 29
4ª	4 14	1 14
5ª	6 21	1 14
6ª	1 4	0 0
<b>Total</b>	<b>28</b>	<b>7</b>

**ETAPA COLOCAÇÃO (contingente)**

Etapa Colocação	Cands. %	Cols. %	Nota
17 Geral	28 100	7 100	128.8
<b>Total</b>	<b>28</b>	<b>7</b>	

**DISTRITO/CAE DE CANDIDATURA**

Distrito Origem	Cands. %	Cols. %
Vila Real	12 43	3 43
Braga	6 21	2 29
Porto	3 11	2 29
Entre Douro e Vou	2 7	0 0
Aveiro	2 7	0 0
Lisboa	1 4	0 0
Guarda	1 4	0 0
Castelo Branco	1 4	0 0
<b>Total</b>	<b>28</b>	<b>7</b>

**SEXO DOS CANDIDATOS**

Sexo	Cands. %	Cols. %
Masc.	11 39	2 29
Femin.	17 61	5 71
<b>Total</b>	<b>28</b>	<b>7</b>

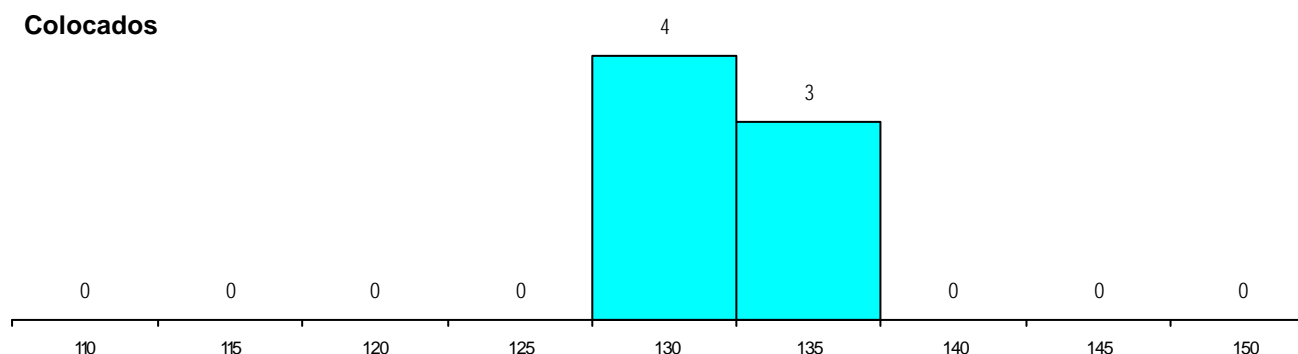
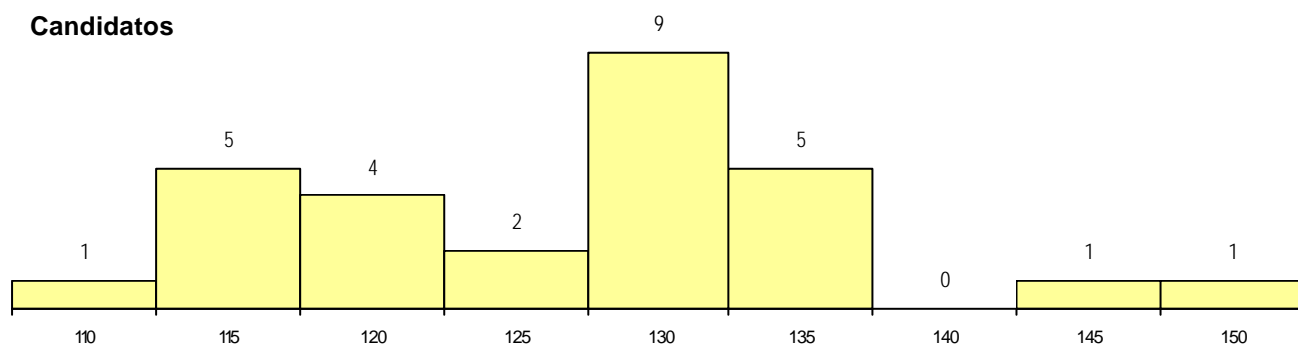
**CURSO DO 12º ANO (15 mais frequentes)**

Curso 12º ano	Cands. %	Cols. %
N088 Acção Social	5 18	1 14
N062 Ciências Sociais e Humanas	5 18	1 14
N060 Ciências e Tecnologias	5 18	1 14
P487 Técnico de secretariado	2 7	0 0
R840 Agrupamento 4 / geral	1 4	1 14
N970 Recorrente - Ciências e Tecnolog	1 4	1 14
N089 Desporto	1 4	1 14
N084 Multimédia	1 4	1 14
U220 Ens. secundário recorrente (todos	1 4	0 0
R842 Agrupamento 4 / animação social	1 4	0 0
P655 Técnico de banca seguros	1 4	0 0
P570 Animador social /técnico psicossr	1 4	0 0
P389 Animador sociocultural	1 4	0 0
P305 Técnico de animação social	1 4	0 0
N063 Línguas e Literaturas	1 4	0 0

**MÉDIAS dos Colocados**

Nota de candidatura	131.9
Prova de ingresso	124.0
Média do 12º ano	136.1
Média do 10º/11º ano	136.1

**DISTRIBUIÇÕES DE NOTAS DE CANDIDATURA**



**Estabelecimento:** 1200 Universidade de Trás-os-Montes e Alto Douro  
**Curso Superior:** 9830 Engenharia de Reabilitação e Acessibilidade Humanas  
*Licenciatura*

**OPÇÃO CANDIDATURA**

Opção	Cands. %	Cols. %
1ª	6 23	0 0
2ª	5 19	0 0
3ª	6 23	1 33
4ª	4 15	1 33
5ª	2 8	1 33
6ª	3 12	0 0
<b>Total</b>	<b>26</b>	<b>3</b>

**ETAPA COLOCAÇÃO (contingente)**

Etapa Colocação	Cands. %	Cols. %	Nota
17 Geral	26 100	3 100	130.0
<b>Total</b>	<b>26</b>	<b>3</b>	

**DISTRITO/CAE DE CANDIDATURA**

Distrito Origem	Cands. %	Cols. %
Vila Real	11 42	1 33
Porto	5 19	0 0
Tâmega	2 8	0 0
Viana do Castelo	1 4	1 33
Setúbal	1 4	0 0
Lisboa	1 4	1 33
Guarda	1 4	0 0
Coimbra	1 4	0 0
Bragança	1 4	0 0
Braga	1 4	0 0
Aveiro	1 4	0 0
<b>Total</b>	<b>26</b>	<b>3</b>

**SEXO DOS CANDIDATOS**

Sexo	Cands. %	Cols. %
Masc.	9 35	2 67
Femin.	17 65	1 33
<b>Total</b>	<b>26</b>	<b>3</b>

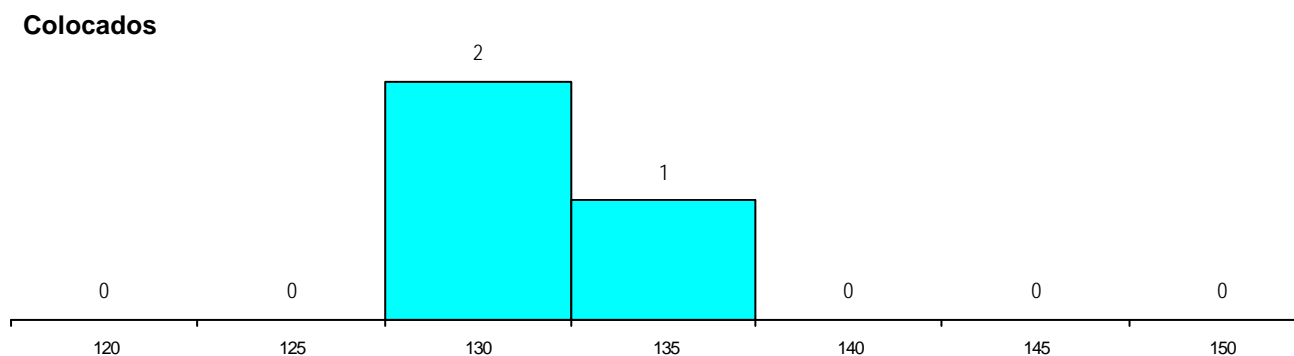
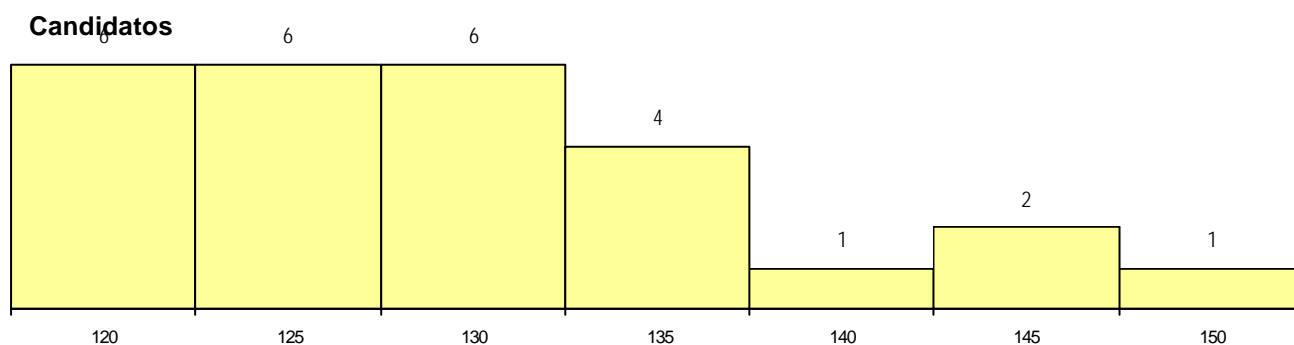
**CURSO DO 12º ANO (15 mais frequentes)**

Curso 12º ano	Cands. %	Cols. %
N060 Ciências e Tecnologias	20 77	2 67
U220 Ens. secundário recorrente (todos	2 8	0 0
N082 Informática	1 4	1 33
R810 Agrupamento 1 / geral	1 4	0 0
N970 Recorrente - Ciências e Tecnolog	1 4	0 0
N062 Ciências Sociais e Humanas	1 4	0 0

**MÉDIAS dos Colocados**

Nota de candidatura 131.6  
 Prova de ingresso 130.0  
 Média do 12º ano 132.3  
 Média do 10º/11º ano 132.3

**DISTRIBUIÇÕES DE NOTAS DE CANDIDATURA**



**Estabelecimento:** 1200 Universidade de Trás-os-Montes e Alto Douro  
**Curso Superior:** 9841 Reabilitação Psicomotora  
*Licenciatura*

**OPÇÃO CANDIDATURA**

Opção	Cands. %	Cols. %
1ª	36 37	4 67
2ª	23 24	1 17
3ª	10 10	0 0
4ª	10 10	1 17
5ª	10 10	0 0
6ª	8 8	0 0
<b>Total</b>	<b>97</b>	<b>6</b>

**ETAPA COLOCAÇÃO (contingente)**

Etapa Colocação	Cands. %	Cols. %	Nota
17 Geral	97 100	6 100	151.0
<b>Total</b>	<b>97</b>	<b>6</b>	

**DISTRITO/CAE DE CANDIDATURA**

Distrito Origem	Cands. %	Cols. %
Vila Real	20 21	1 17
Braga	13 13	0 0
Porto	8 8	0 0
Aveiro	8 8	1 17
Entre Douro e Vou	7 7	1 17
Viseu	7 7	1 17
Tâmega	6 6	0 0
Bragança	5 5	2 33
Lisboa	4 4	0 0
Santarém	4 4	0 0
Beja	3 3	0 0
Viana do Castelo	2 2	0 0
Faro	2 2	0 0
Coimbra	2 2	0 0
R. A. Açores	2 2	0 0
R. A. Madeira	2 2	0 0
Setúbal	2 2	0 0
<b>Total</b>	<b>97</b>	<b>6</b>

**SEXO DOS CANDIDATOS**

Sexo	Cands. %	Cols. %
Masc.	16 16	0 0
Femin.	81 84	6 100
<b>Total</b>	<b>97</b>	<b>6</b>

**CURSO DO 12º ANO (15 mais frequentes)**

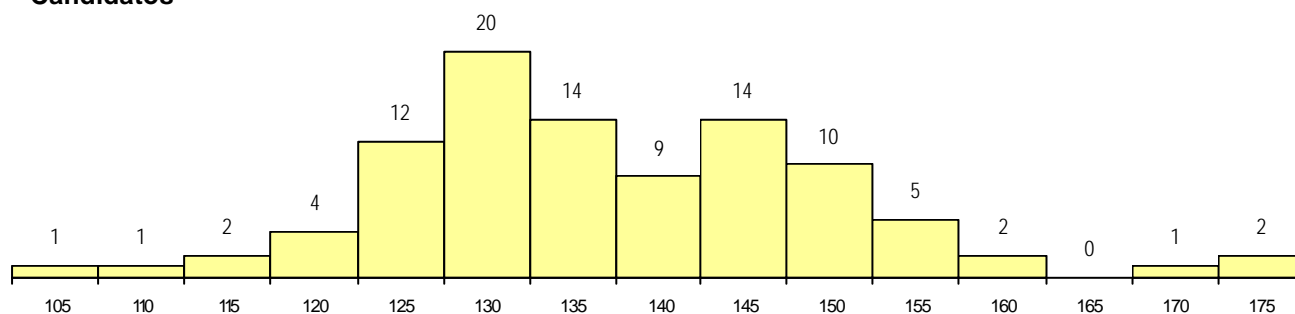
Curso 12º ano	Cands. %	Cols. %
N060 Ciências e Tecnologias	49 51	4 67
N089 Desporto	10 10	0 0
N088 Acção Social	5 5	1 17
R810 Agrupamento 1 / geral	5 5	0 0
N062 Ciências Sociais e Humanas	4 4	0 0
N970 Recorrente - Ciências e Tecnolog	4 4	0 0
U220 Ens. secundário recorrente (todos	3 3	0 0
P487 Técnico de secretariado	2 2	0 0
P610 Cursos Educação Formação (tod	1 1	1 17
P316 Técnico de controlo de qualidade	1 1	0 0
N061 Ciências Socioeconómicas	1 1	0 0
N063 Línguas e Literaturas	1 1	0 0
N064 Artes Visuais	1 1	0 0
N215 Acção Educativa	1 1	0 0
N600 Cursos Profissionais (D.L. 74/200	1 1	0 0

**MÉDIAS dos Colocados**

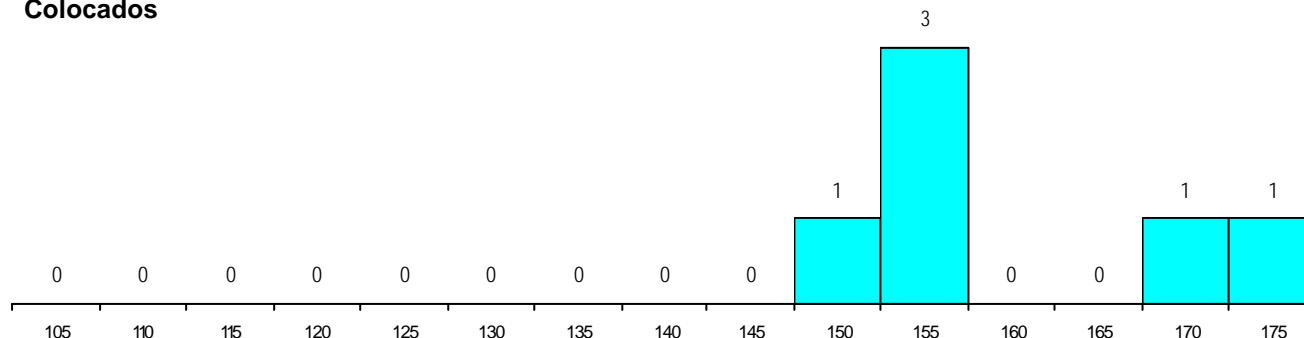
Nota de candidatura	160.1
Prova de ingresso	148.3
Média do 12º ano	166.3
Média do 10º/11º ano	166.3

**DISTRIBUIÇÕES DE NOTAS DE CANDIDATURA**

**Candidatos**



**Colocados**





**Estabelecimento:** 1200 Universidade de Trás-os-Montes e Alto Douro  
**Curso Superior:** 9847 Medicina Veterinária  
*Mestrado Integrado*

**OPÇÃO CANDIDATURA**

Opção	Cands. %	Cols. %
1ª	35 44	7 44
2ª	22 28	8 50
3ª	11 14	1 6
4ª	6 8	0 0
5ª	2 3	0 0
6ª	3 4	0 0
<b>Total</b>	<b>79</b>	<b>16</b>

**ETAPA COLOCAÇÃO (contingente)**

Etapa Colocação	Cands. %	Cols. %	Nota
17 Geral	79 100	16 100	154.1
<b>Total</b>	<b>79</b>	<b>16</b>	

**DISTRITO/CAE DE CANDIDATURA**

Distrito Origem	Cands. %	Cols. %
Porto	14 18	3 19
Lisboa	9 11	0 0
Viana do Castelo	7 9	0 0
Setúbal	6 8	1 6
Braga	6 8	2 13
Aveiro	5 6	1 6
Leiria	5 6	2 13
Bragança	5 6	2 13
Viseu	4 5	1 6
Vila Real	4 5	1 6
Guarda	3 4	1 6
Santarém	3 4	0 0
R. A. Açores	2 3	0 0
Tâmega	2 3	0 0
Entre Douro e Vou	2 3	1 6
Coimbra	1 1	1 6
Castelo Branco	1 1	0 0
<b>Total</b>	<b>79</b>	<b>16</b>

**SEXO DOS CANDIDATOS**

Sexo	Cands. %	Cols. %
Masc.	22 28	3 19
Femin.	57 72	13 81
<b>Total</b>	<b>79</b>	<b>16</b>

**CURSO DO 12º ANO (15 mais frequentes)**

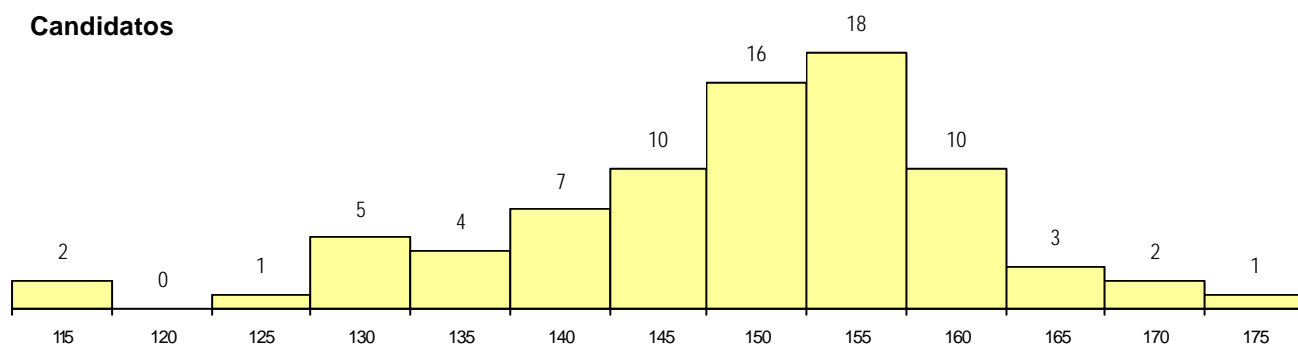
Curso 12º ano	Cands. %	Cols. %
N060 Ciências e Tecnologias	71 90	14 88
R810 Agrupamento 1 / geral	6 8	2 13
U220 Ens. secundário recorrente (todos	1 1	0 0
NA05 Animação Sócio-Desportiva (VC)	1 1	0 0

**MÉDIAS dos Colocados**

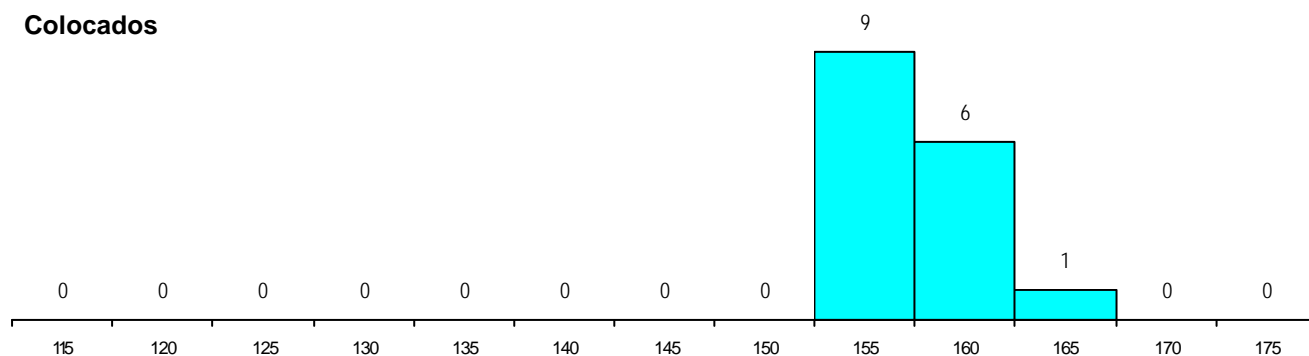
Nota de candidatura	157.3
Prova de ingresso	144.1
Média do 12º ano	164.4
Média do 10º/11º ano	164.4

**DISTRIBUIÇÕES DE NOTAS DE CANDIDATURA**

**Candidatos**



**Colocados**



**Estabelecimento:** 1200 Universidade de Trás-os-Montes e Alto Douro  
**Curso Superior:** 9853 Educação Básica  
*Licenciatura*

**OPÇÃO CANDIDATURA**

Opção	Cands. %	Cols. %
1ª	17 17	5 36
2ª	15 15	5 36
3ª	22 22	2 14
4ª	17 17	2 14
5ª	14 14	0 0
6ª	15 15	0 0
<b>Total</b>	100	14

**ETAPA COLOCAÇÃO (contingente)**

Etapa Colocação	Cands. %	Cols. %	Nota
17 Geral	100 100	14 100	129.6
<b>Total</b>	100	14	

**DISTRITO/CAE DE CANDIDATURA**

Distrito Origem	Cands. %	Cols. %
Vila Real	28 28	5 36
Braga	27 27	3 21
Tâmega	16 16	3 21
Porto	10 10	1 7
R. A. Madeira	4 4	0 0
Viseu	4 4	2 14
Entre Douro e Vou	3 3	0 0
Viana do Castelo	2 2	0 0
Bragança	2 2	0 0
Aveiro	2 2	0 0
R. A. Açores	1 1	0 0
Lisboa	1 1	0 0
<b>Total</b>	100	14

**SEXO DOS CANDIDATOS**

Sexo	Cands. %	Cols. %
Masc.	18 18	1 7
Femin.	82 82	13 93
<b>Total</b>	100	14

**CURSO DO 12º ANO (15 mais frequentes)**

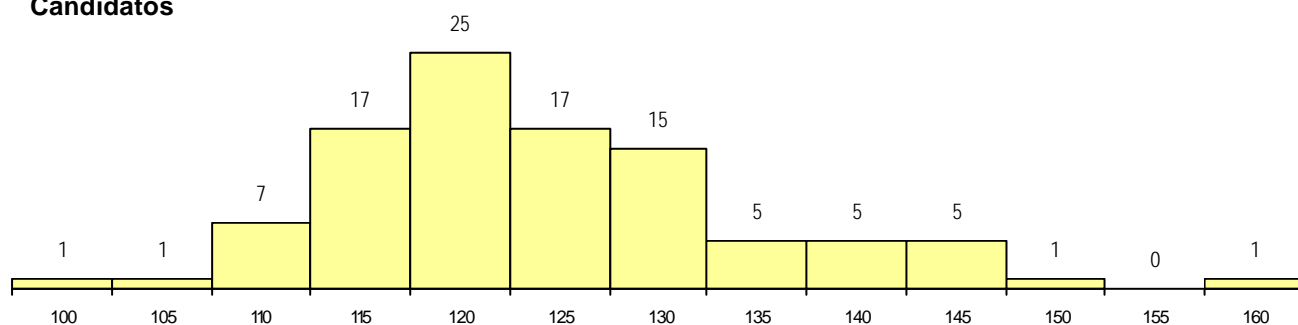
Curso 12º ano	Cands. %	Cols. %
N062 Ciências Sociais e Humanas	24 24	2 14
N088 Acção Social	15 15	3 21
N060 Ciências e Tecnologias	12 12	3 21
R810 Agrupamento 1 / geral	8 8	0 0
U220 Ens. secundário recorrente (todos)	7 7	0 0
N674 Animação Sócio-Cultural	4 4	1 7
N089 Desporto	3 3	1 7
N085 Administração	2 2	1 7
P487 Técnico de secretariado	2 2	1 7
P389 Animador sociocultural	2 2	1 7
R840 Agrupamento 4 / geral	2 2	0 0
N972 Recorrente - Ciências Sociais e F	2 2	0 0
P353 Técnico de gestão do ambiente	1 1	1 7
N082 Informática	1 1	0 0
N064 Artes Visuais	1 1	0 0

**MÉDIAS dos Colocados**

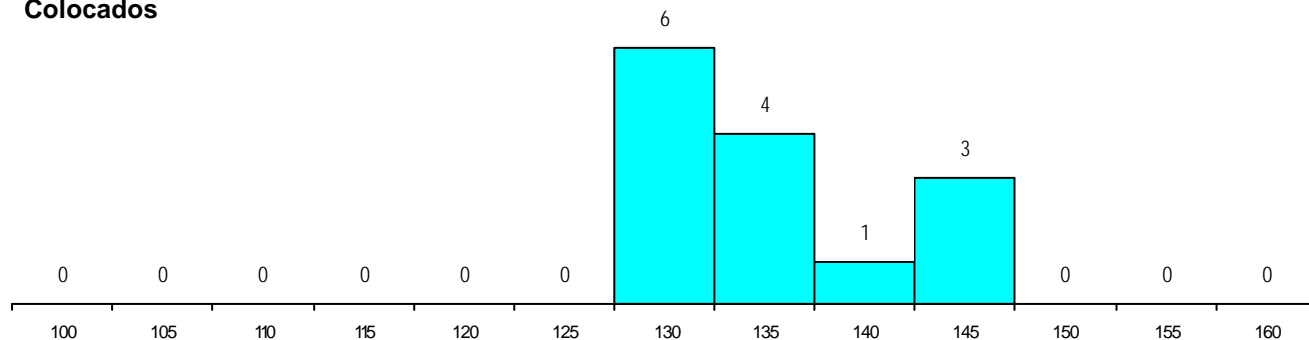
Nota de candidatura	135.4
Prova de ingresso	128.6
Média do 12º ano	139.0
Média do 10º/11º ano	139.0

**DISTRIBUIÇÕES DE NOTAS DE CANDIDATURA**

**Candidatos**



**Colocados**



**Estabelecimento:** 1290 Universidade de Trás-os-Montes e Alto Douro (Chaves)  
**Curso Superior:** 9005 Animação Sociocultural  
*Licenciatura*

**OPÇÃO CANDIDATURA**

Opção	Cands. %	Cols. %
1ª	2 4	2 11
2ª	6 11	4 22
3ª	12 22	4 22
4ª	13 24	5 28
5ª	9 16	1 6
6ª	13 24	2 11
<b>Total</b>	<b>55</b>	<b>18</b>

**ETAPA COLOCAÇÃO (contingente)**

Etapa Colocação	Cands. %	Cols. %	Nota
17 Geral	55 100	18 100	100.3
<b>Total</b>	<b>55</b>	<b>18</b>	

**DISTRITO/CAE DE CANDIDATURA**

Distrito Origem	Cands. %	Cols. %
Braga	19 35	7 39
Tâmega	9 16	3 17
Vila Real	9 16	5 28
Entre Douro e Vou	4 7	0 0
Viseu	4 7	1 6
Porto	4 7	1 6
Viana do Castelo	3 5	1 6
Coimbra	2 4	0 0
Aveiro	1 2	0 0
<b>Total</b>	<b>55</b>	<b>18</b>

**SEXO DOS CANDIDATOS**

Sexo	Cands. %	Cols. %
Masc.	10 18	2 11
Femin.	45 82	16 89
<b>Total</b>	<b>55</b>	<b>18</b>

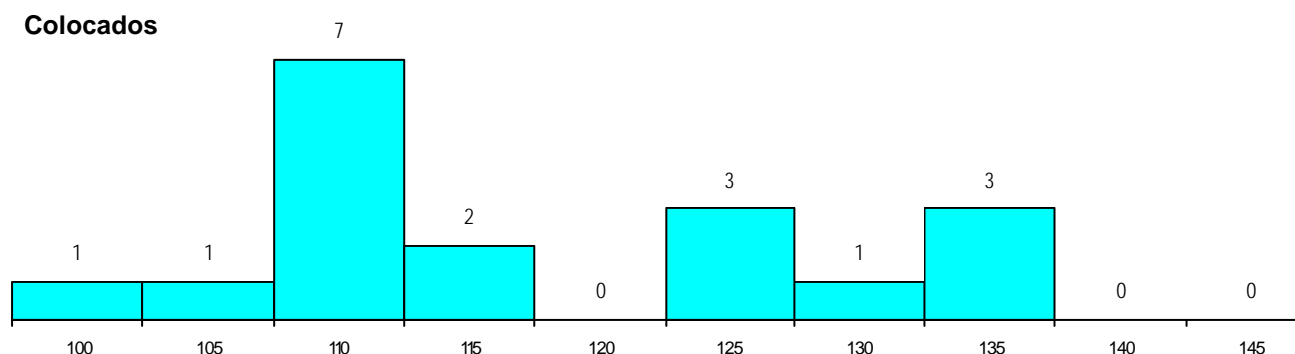
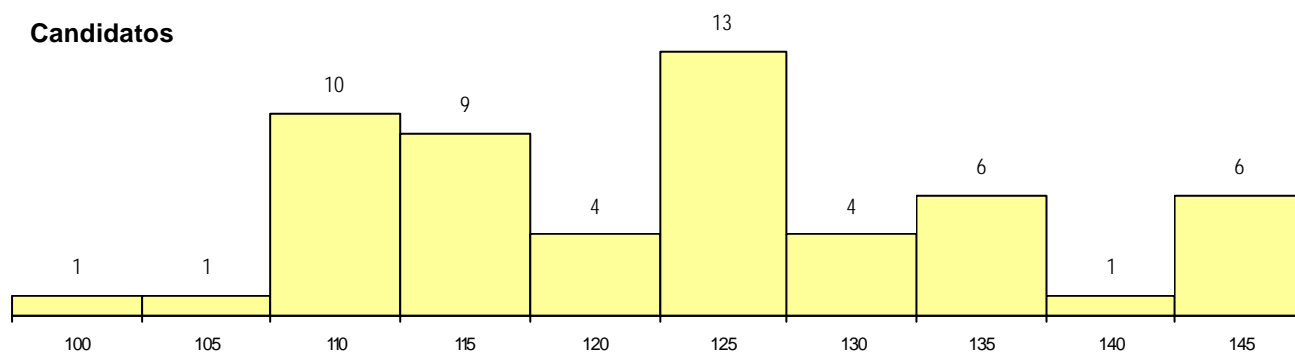
**CURSO DO 12º ANO (15 mais frequentes)**

Curso 12º ano	Cands. %	Cols. %
N062 Ciências Sociais e Humanas	16 29	6 33
N088 Acção Social	11 20	3 17
U220 Ens. secundário recorrente (todos	3 5	1 6
R810 Agrupamento 1 / geral	3 5	0 0
N060 Ciências e Tecnologias	3 5	0 0
N674 Animação Sócio-Cultural	2 4	2 11
P392 Animador sociocultural/desporto	2 4	2 11
P337 Técnico de turismo ambiental e ru	2 4	1 6
N061 Ciências Socioeconómicas	2 4	0 0
N970 Recorrente - Ciências e Technolog	1 2	1 6
N972 Recorrente - Ciências Sociais e T	1 2	1 6
R840 Agrupamento 4 / geral	1 2	1 6
U230 Ens. sec. recorrente privado e co	1 2	0 0
P381 Técnico de comunicação/marketi	1 2	0 0
P587 Técnico de informática	1 2	0 0

**MÉDIAS dos Colocados**

Nota de candidatura	117.8
Prova de ingresso	107.6
Média do 12º ano	123.3
Média do 10º/11º ano	123.3

**DISTRIBUIÇÕES DE NOTAS DE CANDIDATURA**



**Estabelecimento:** 1290 Universidade de Trás-os-Montes e Alto Douro (Chaves)  
**Curso Superior:** 9254 Turismo  
*Licenciatura*

**OPÇÃO CANDIDATURA**

Opção	Cands. %	Cols. %
1ª	9 19	5 33
2ª	8 17	3 20
3ª	8 17	3 20
4ª	11 23	2 13
5ª	5 11	1 7
6ª	6 13	1 7
<b>Total</b>	<b>47</b>	<b>15</b>

**ETAPA COLOCAÇÃO (contingente)**

Etapa Colocação	Cands. %	Cols. %	Nota
17 Geral	47 100	15 100	121.4
<b>Total</b>	<b>47</b>	<b>15</b>	

**DISTRITO/CAE DE CANDIDATURA**

Distrito Origem	Cands. %	Cols. %
Vila Real	11 23	5 33
Braga	9 19	6 40
Porto	8 17	2 13
Tâmega	5 11	0 0
Bragança	4 9	1 7
Entre Douro e Vou	3 6	1 7
Viseu	2 4	0 0
Lisboa	2 4	0 0
R. A. Açores	1 2	0 0
Viana do Castelo	1 2	0 0
Coimbra	1 2	0 0
<b>Total</b>	<b>47</b>	<b>15</b>

**SEXO DOS CANDIDATOS**

Sexo	Cands. %	Cols. %
Masc.	21 45	8 53
Femin.	26 55	7 47
<b>Total</b>	<b>47</b>	<b>15</b>

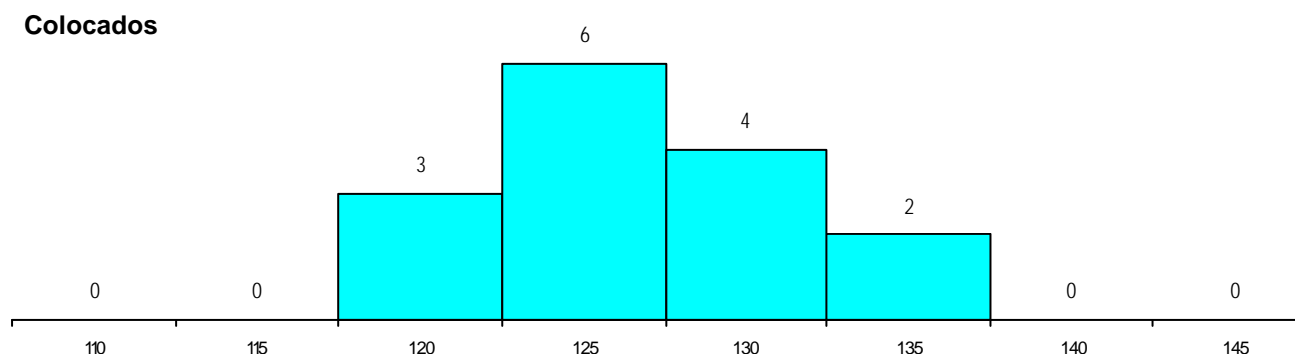
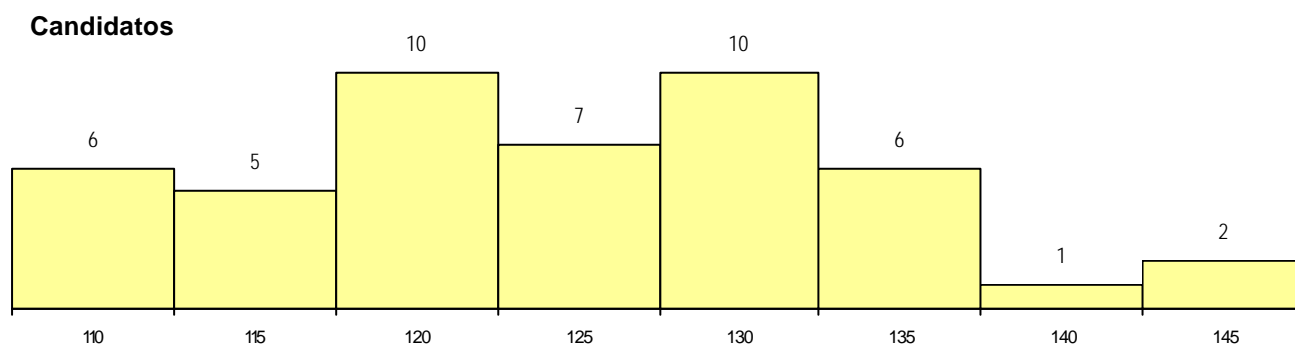
**CURSO DO 12º ANO (15 mais frequentes)**

Curso 12º ano	Cands. %	Cols. %
N062 Ciências Sociais e Humanas	16 34	3 20
N060 Ciências e Tecnologias	7 15	3 20
U220 Ens. secundário recorrente (todos	5 11	2 13
N085 Administração	2 4	1 7
N088 Acção Social	2 4	1 7
R840 Agrupamento 4 / geral	2 4	0 0
N089 Desporto	2 4	0 0
N970 Recorrente - Ciências e Tecnolog	2 4	0 0
P386 Técnico de turismo/prof. informaç	1 2	1 7
P337 Técnico de turismo ambiental e ru	1 2	1 7
P566 Técnico de turismo	1 2	1 7
P610 Cursos Educação Formação (tod	1 2	1 7
R810 Agrupamento 1 / geral	1 2	1 7
P412 Técnico de contabilidade	1 2	0 0
N674 Animação Sócio-Cultural	1 2	0 0

**MÉDIAS dos Colocados**

Nota de candidatura	127.0
Prova de ingresso	113.3
Média do 12º ano	134.4
Média do 10º/11º ano	134.4

**DISTRIBUIÇÕES DE NOTAS DE CANDIDATURA**



**Estabelecimento:** 1300 Universidade da Madeira  
**Curso Superior:** 8083 Ciclo Básico de Medicina  
*Prep. Mestrado Integrado*

**OPÇÃO CANDIDATURA**

Opção	Cands. %	Cols. %
1ª	16 12	1 100
2ª	5 4	0 0
3ª	15 11	0 0
4ª	18 13	0 0
5ª	51 37	0 0
6ª	34 24	0 0
<b>Total</b>	<b>139</b>	<b>1</b>

**ETAPA COLOCAÇÃO (contingente)**

Etapa Colocação	Cands. %	Cols. %	Nota
17 Geral	139 100	1 100	186.8
<b>Total</b>	<b>139</b>	<b>1</b>	

**DISTRITO/CAE DE CANDIDATURA**

Distrito Origem	Cands. %	Cols. %
Lisboa	34 24	0 0
Porto	23 17	0 0
Braga	22 16	0 0
R. A. Madeira	12 9	1 100
Leiria	10 7	0 0
Aveiro	6 4	0 0
Tâmega	5 4	0 0
Entre Douro e Vou	4 3	0 0
Faro	3 2	0 0
Coimbra	3 2	0 0
Bragança	3 2	0 0
Vila Real	2 1	0 0
Viana do Castelo	2 1	0 0
Setúbal	2 1	0 0
Viseu	2 1	0 0
Santarém	2 1	0 0
Castelo Branco	2 1	0 0
R. A. Açores	1 1	0 0
Beja	1 1	0 0
<b>Total</b>	<b>139</b>	<b>1</b>

**SEXO DOS CANDIDATOS**

Sexo	Cands. %	Cols. %
Masc.	44 32	1 100
Femin.	95 68	0 0
<b>Total</b>	<b>139</b>	<b>1</b>

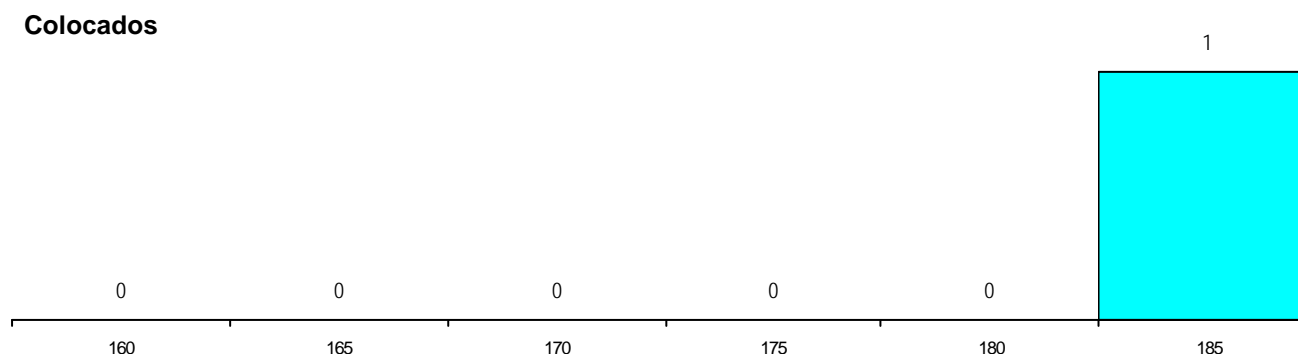
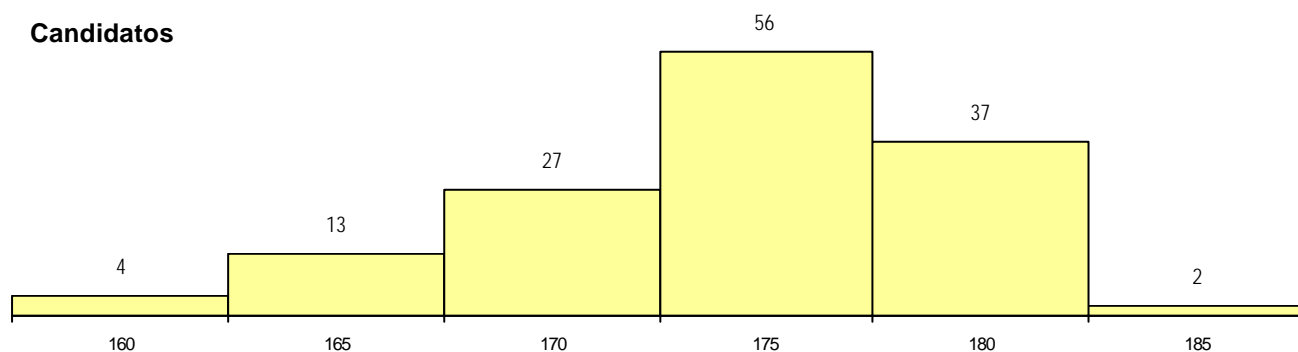
**CURSO DO 12º ANO (15 mais frequentes)**

Curso 12º ano	Cands. %	Cols. %
N060 Ciências e Tecnologias	120 86	1 100
R810 Agrupamento 1 / geral	14 10	0 0
R830 Agrupamento 3 / geral	1 1	0 0
R813 Agrupamento 1 / informática	1 1	0 0
NA05 Animação Sócio-Desportiva (VC)	1 1	0 0
N972 Recorrente - Ciências Sociais e F	1 1	0 0
N971 Recorrente - Ciências Socioecon	1 1	0 0

**MÉDIAS dos Colocados**

Nota de candidatura	186.8
Prova de ingresso	185.7
Média do 12º ano	188.0
Média do 10º/11º ano	188.0

**DISTRIBUIÇÕES DE NOTAS DE CANDIDATURA**



**Estabelecimento:** 1300 Universidade da Madeira  
**Curso Superior:** 8089 Eng Civil+Eng Electr e Telec+Eng Informática+Design de Media Interactivos  
*Licenciatura*

**OPÇÃO CANDIDATURA**

Opção	Cands. %	Cols. %
1ª	51 76	4 67
2ª	5 7	2 33
3ª	7 10	0 0
4ª	1 1	0 0
5ª	2 3	0 0
6ª	1 1	0 0
<b>Total</b>	<b>67</b>	<b>6</b>

**ETAPA COLOCAÇÃO (contingente)**

Etapa Colocação	Cands. %	Cols. %	Nota
17 Geral	67 100	6 100	131.6
<b>Total</b>	<b>67</b>	<b>6</b>	

**DISTRITO/CAE DE CANDIDATURA**

Distrito Origem	Cands. %	Cols. %
R. A. Madeira	66 99	6 100
Lisboa	1 1	0 0
<b>Total</b>	<b>67</b>	<b>6</b>

**SEXO DOS CANDIDATOS**

Sexo	Cands. %	Cols. %
Masc.	55 82	4 67
Femin.	12 18	2 33
<b>Total</b>	<b>67</b>	<b>6</b>

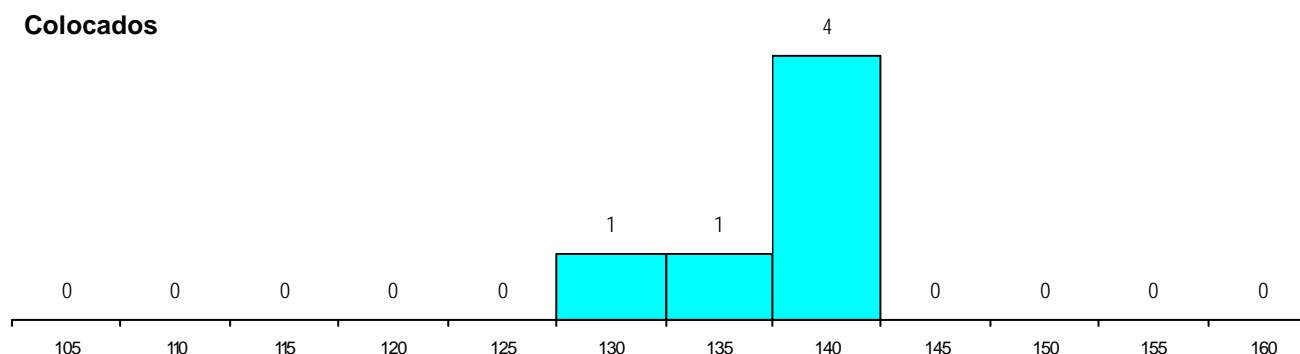
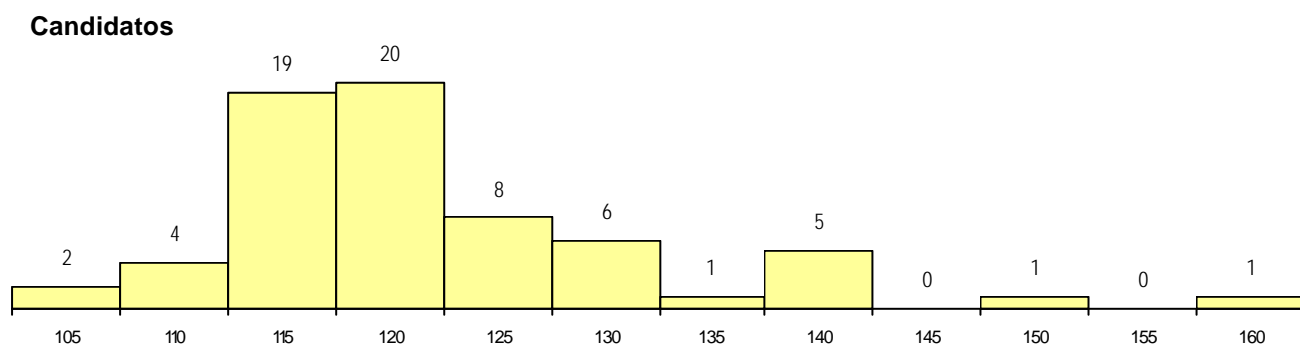
**CURSO DO 12º ANO (15 mais frequentes)**

Curso 12º ano	Cands. %	Cols. %
N060 Ciências e Tecnologias	23 34	2 33
N082 Informática	16 24	1 17
R813 Agrupamento 1 / informática	9 13	0 0
R810 Agrupamento 1 / geral	5 7	0 0
N081 Electrotecnicia e Electrónica	2 3	1 17
R820 Agrupamento 2 / geral	2 3	0 0
P551 Técnico de informática/manutencçã	2 3	0 0
P655 Técnico de banca seguros	1 1	1 17
N064 Artes Visuais	1 1	1 17
U220 Ens. secundário recorrente (todos	1 1	0 0
Q900 Emigrantes	1 1	0 0
P469 Técnico de informática aplicada	1 1	0 0
N980 Recorrente - Administração	1 1	0 0
N061 Ciências Socioeconómicas	1 1	0 0
E004 4.º curso	1 1	0 0

**MÉDIAS dos Colocados**

Nota de candidatura	137.7
Prova de ingresso	133.8
Média do 12º ano	140.8
Média do 10º/11º ano	140.8

**DISTRIBUIÇÕES DE NOTAS DE CANDIDATURA**



**Estabelecimento:** 1300 Universidade da Madeira  
**Curso Superior:** 9015 Bioquímica  
*Licenciatura*

**OPÇÃO CANDIDATURA**

Opção	Cands. %	Cols. %
1ª	6 33	3 50
2ª	3 17	0 0
3ª	2 11	1 17
4ª	2 11	1 17
5ª	2 11	1 17
6ª	3 17	0 0
<b>Total</b>	<b>18</b>	<b>6</b>

**ETAPA COLOCAÇÃO (contingente)**

Etapa Colocação	Cands. %	Cols. %	Nota
17 Geral	18 100	6 100	119.8
<b>Total</b>	<b>18</b>	<b>6</b>	

**DISTRITO/CAE DE CANDIDATURA**

Distrito Origem	Cands. %	Cols. %
R. A. Madeira	14 78	4 67
Santarém	2 11	1 17
Vila Real	1 6	0 0
Porto	1 6	1 17
<b>Total</b>	<b>18</b>	<b>6</b>

**SEXO DOS CANDIDATOS**

Sexo	Cands. %	Cols. %
Masc.	4 22	0 0
Femin.	14 78	6 100
<b>Total</b>	<b>18</b>	<b>6</b>

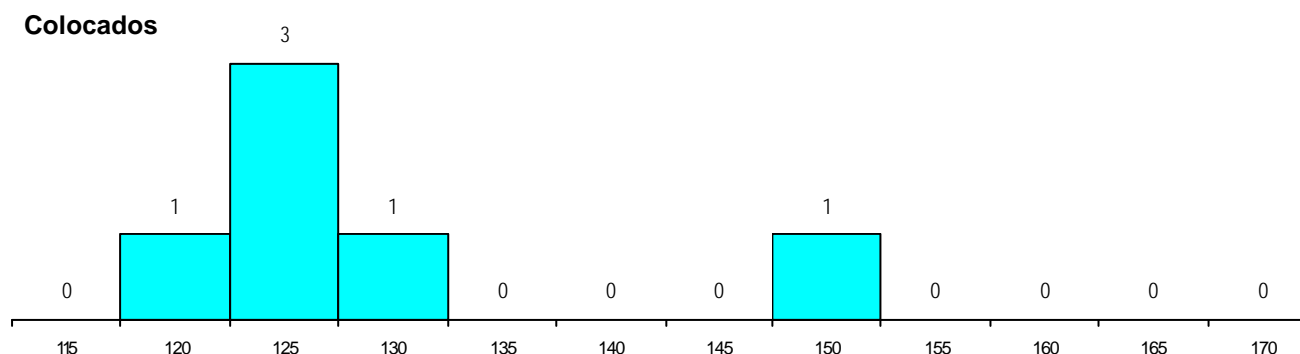
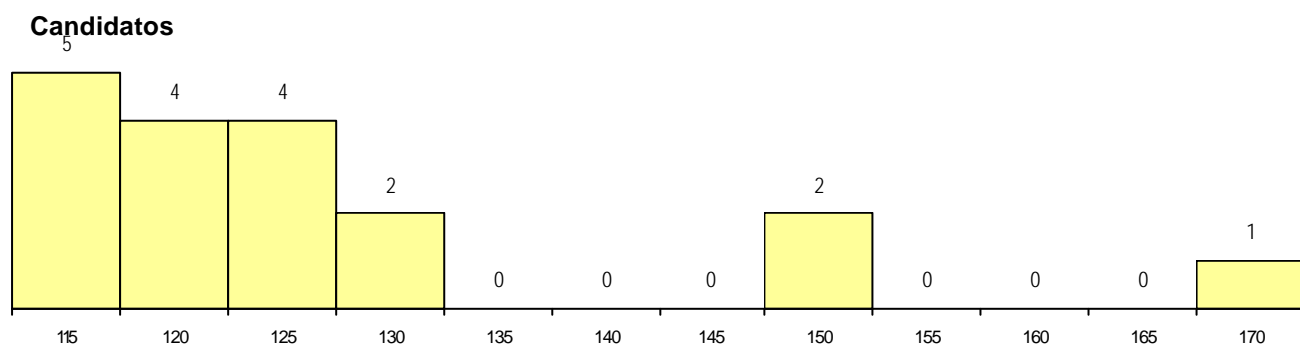
**CURSO DO 12º ANO (15 mais frequentes)**

Curso 12º ano	Cands. %	Cols. %
N060 Ciências e Tecnologias	10 56	3 50
R810 Agrupamento 1 / geral	4 22	2 33
E001 1.º curso	1 6	1 17
U220 Ens. secundário recorrente (todos	1 6	0 0
P432 Técnico de viticultura e enologia	1 6	0 0
N970 Recorrente - Ciências e Tecnolog	1 6	0 0

**MÉDIAS dos Colocados**

Nota de candidatura 129.1  
 Prova de ingresso 120.7  
 Média do 12º ano 136.0  
 Média do 10º/11º ano 136.0

**DISTRIBUIÇÕES DE NOTAS DE CANDIDATURA**



**Estabelecimento:** 1300 Universidade da Madeira  
**Curso Superior:** 9025 Ciências da Cultura  
*Licenciatura*

**OPÇÃO CANDIDATURA**

Opção	Cands. %	Cols. %
1ª	11 21	1 14
2ª	9 17	1 14
3ª	14 27	3 43
4ª	10 19	2 29
5ª	6 12	0 0
6ª	2 4	0 0
<b>Total</b>	<b>52</b>	<b>7</b>

**ETAPA COLOCAÇÃO (contingente)**

Etapa Colocação	Cands. %	Cols. %	Nota
17 Geral	52 100	7 100	136.8
<b>Total</b>	<b>52</b>	<b>7</b>	

**DISTRITO/CAE DE CANDIDATURA**

Distrito Origem	Cands. %	Cols. %
R. A. Madeira	52 100	7 100
<b>Total</b>	<b>52</b>	<b>7</b>

**SEXO DOS CANDIDATOS**

Sexo	Cands. %	Cols. %
Masc.	12 23	2 29
Femin.	40 77	5 71
<b>Total</b>	<b>52</b>	<b>7</b>

**CURSO DO 12º ANO (15 mais frequentes)**

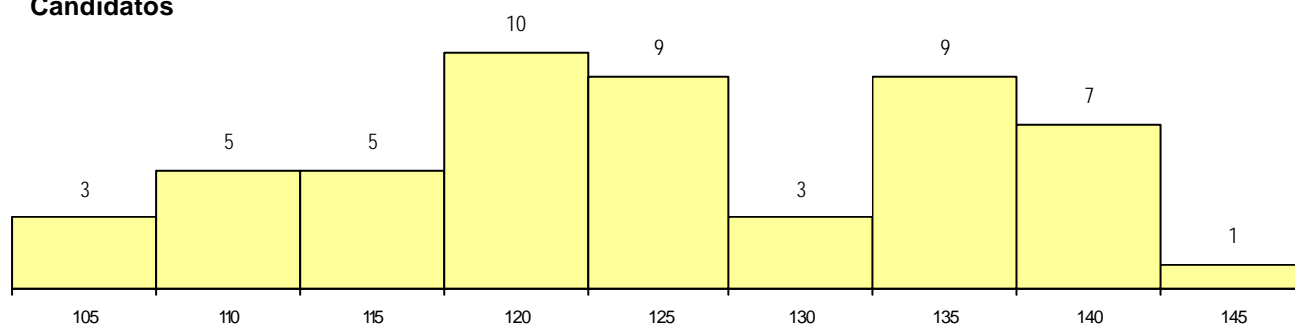
Curso 12º ano	Cands. %	Cols. %
U220 Ens. secundário recorrente (todos	9 17	0 0
N062 Ciências Sociais e Humanas	8 15	1 14
R840 Agrupamento 4 / geral	6 12	1 14
N970 Recorrente - Ciências e Tecnolog	5 10	1 14
R831 Agrupamento 3 / administração	4 8	0 0
N060 Ciências e Tecnologias	4 8	0 0
R810 Agrupamento 1 / geral	3 6	0 0
N972 Recorrente - Ciências Sociais e I	2 4	1 14
N089 Desporto	2 4	1 14
E003 3.º curso	2 4	0 0
R820 Agrupamento 2 / geral	1 2	1 14
P660 Técnico de comunicação/téc.n.aur	1 2	1 14
N082 Informática	1 2	0 0
N088 Acção Social	1 2	0 0
P635 Técnico de comunicação/comunic	1 2	0 0

**MÉDIAS dos Colocados**

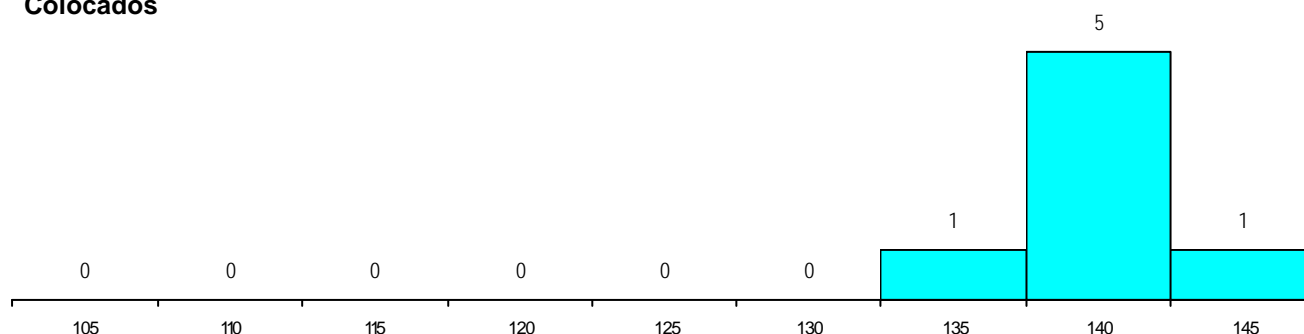
Nota de candidatura	139.7
Prova de ingresso	135.0
Média do 12º ano	143.6
Média do 10º/11º ano	143.6

**DISTRIBUIÇÕES DE NOTAS DE CANDIDATURA**

**Candidatos**



**Colocados**





**Estabelecimento:** 1300 Universidade da Madeira  
**Curso Superior:** 9026 Ciências da Educação  
*Licenciatura*

**OPÇÃO CANDIDATURA**

Opção	Cands. %	Cols. %
1ª	7 32	7 37
2ª	9 41	7 37
3ª	1 5	1 5
4ª	3 14	2 11
5ª	1 5	1 5
6ª	1 5	1 5
<b>Total</b>	<b>22</b>	<b>19</b>

**ETAPA COLOCAÇÃO (contingente)**

Etapa Colocação	Cands. %	Cols. %	Nota
17 Geral	22 100	19 100	110.5
<b>Total</b>	<b>22</b>	<b>19</b>	

**DISTRITO/CAE DE CANDIDATURA**

Distrito Origem	Cands. %	Cols. %
R. A. Madeira	22 100	19 100
<b>Total</b>	<b>22</b>	<b>19</b>

**SEXO DOS CANDIDATOS**

Sexo	Cands. %	Cols. %
Masc.	5 23	4 21
Femin.	17 77	15 79
<b>Total</b>	<b>22</b>	<b>19</b>

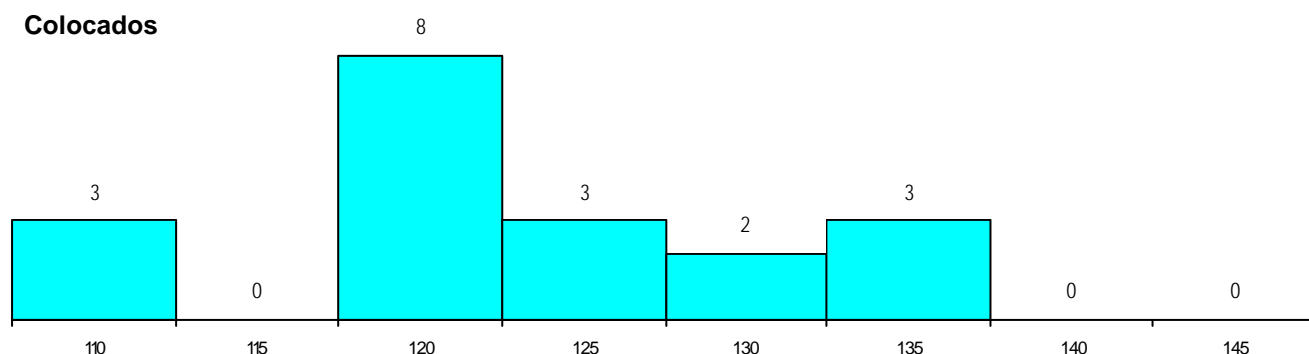
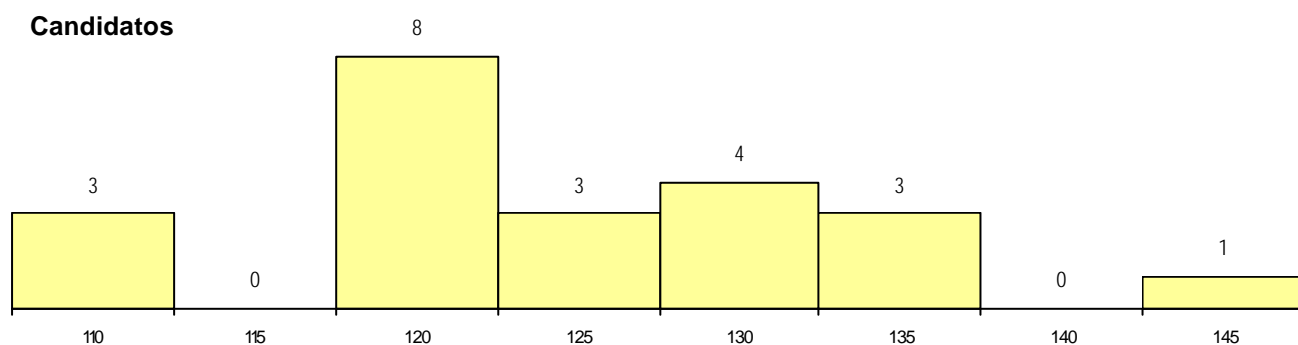
**CURSO DO 12º ANO (15 mais frequentes)**

Curso 12º ano	Cands. %	Cols. %
N062 Ciências Sociais e Humanas	14 64	12 63
N060 Ciências e Tecnologias	3 14	3 16
U220 Ens. secundário recorrente (todos	2 9	2 11
R810 Agrupamento 1 / geral	1 5	1 5
E003 3.º curso	1 5	1 5
R840 Agrupamento 4 / geral	1 5	0 0

**MÉDIAS dos Colocados**

Nota de candidatura 122.9  
 Prova de ingresso 116.5  
 Média do 12º ano 128.4  
 Média do 10º/11º ano 127.9

**DISTRIBUIÇÕES DE NOTAS DE CANDIDATURA**



**Estabelecimento:** 1300 Universidade da Madeira  
**Curso Superior:** 9069 Design  
*Licenciatura*

**OPÇÃO CANDIDATURA**

Opção	Cands. %	Cols. %
1ª	1 10	0
2ª	2 20	0
3ª	2 20	0
4ª	3 30	0
5ª	1 10	0
6ª	1 10	0
<b>Total</b>	10	0

**ETAPA COLOCAÇÃO (contingente)**

Etapa Colocação	Cands. %	Cols. %	Nota
17 Geral	10 100	0	
<b>Total</b>	10	0	

**DISTRITO/CAE DE CANDIDATURA**

Distrito Origem	Cands. %	Cols. %
R. A. Madeira	7 70	0
Setúbal	1 10	0
Santarém	1 10	0
Braga	1 10	0
<b>Total</b>	10	0

**SEXO DOS CANDIDATOS**

Sexo	Cands. %	Cols. %
Masc.	8 80	0
Femin.	2 20	0
<b>Total</b>	10	0

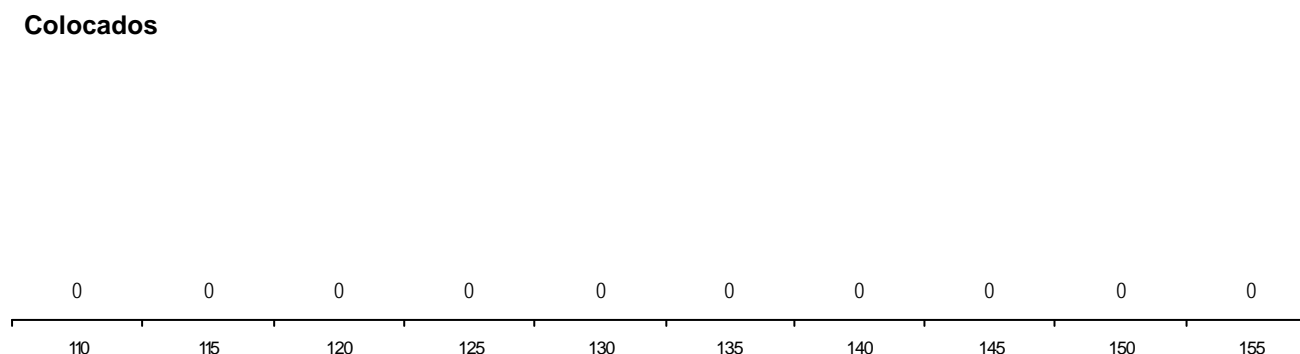
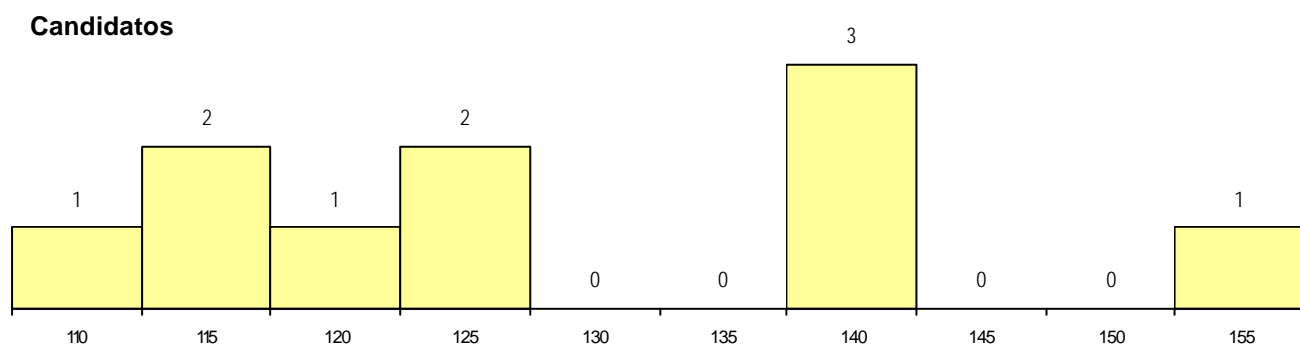
**CURSO DO 12º ANO (15 mais frequentes)**

Curso 12º ano	Cands. %	Cols. %
N064 Artes Visuais	3 30	0
R820 Agrupamento 2 / geral	1 10	0
R813 Agrupamento 1 / informática	1 10	0
R810 Agrupamento 1 / geral	1 10	0
Q900 Emigrantes	1 10	0
N970 Recorrente - Ciências e Tecnolog	1 10	0
N082 Informática	1 10	0
N061 Ciências Socioeconómicas	1 10	0

**MÉDIAS dos Colocados**

Nota de candidatura  
 Prova de ingresso  
 Média do 12º ano  
 Média do 10º/11º ano

**DISTRIBUIÇÕES DE NOTAS DE CANDIDATURA**



**Estabelecimento:** 1300 Universidade da Madeira  
**Curso Superior:** 9081 Economia  
*Licenciatura*

**OPÇÃO CANDIDATURA**

Opção	Cands. %	Cols. %
1ª	9 19	1 50
2ª	28 58	1 50
3ª	6 13	0 0
4ª	1 2	0 0
5ª	2 4	0 0
6ª	2 4	0 0
<b>Total</b>	<b>48</b>	<b>2</b>

**ETAPA COLOCAÇÃO (contingente)**

Etapa Colocação	Cands. %	Cols. %	Nota
17 Geral	48 100	2 100	151.4
<b>Total</b>	<b>48</b>	<b>2</b>	

**DISTRITO/CAE DE CANDIDATURA**

Distrito Origem	Cands. %	Cols. %
R. A. Madeira	48 100	2 100
<b>Total</b>	<b>48</b>	<b>2</b>

**SEXO DOS CANDIDATOS**

Sexo	Cands. %	Cols. %
Masc.	24 50	1 50
Femin.	24 50	1 50
<b>Total</b>	<b>48</b>	<b>2</b>

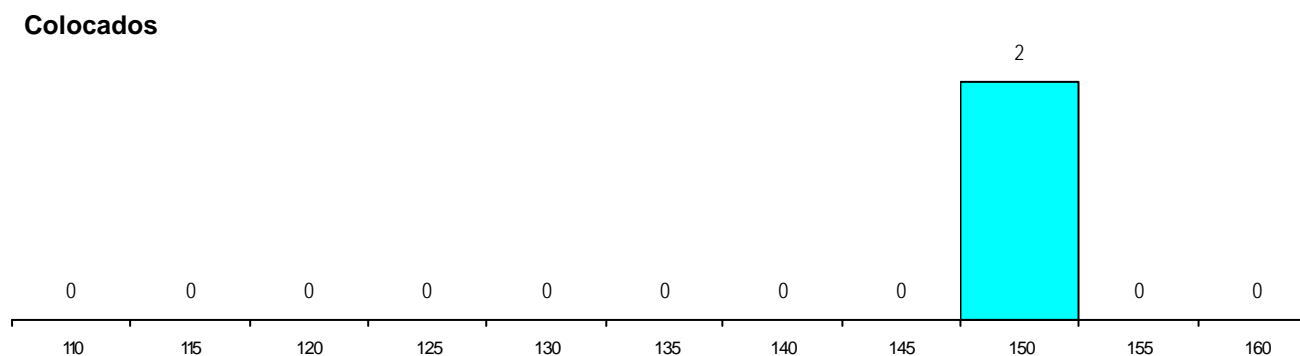
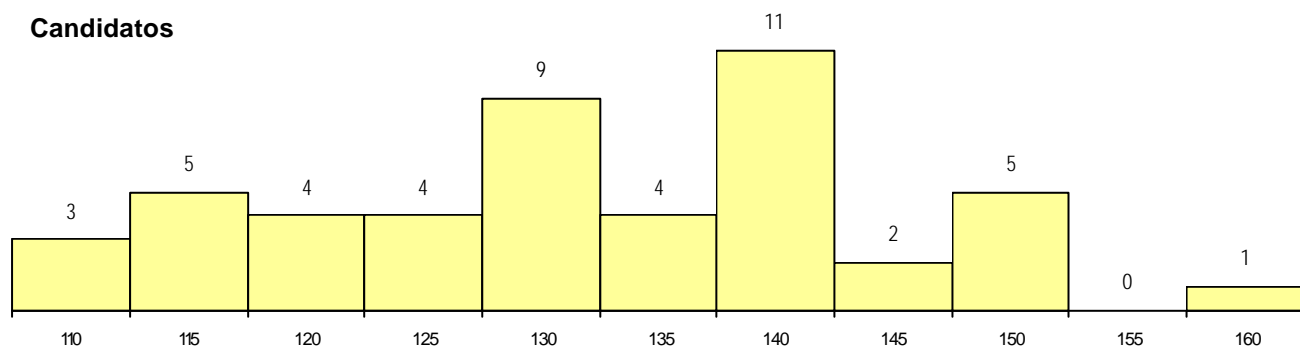
**CURSO DO 12º ANO (15 mais frequentes)**

Curso 12º ano	Cands. %	Cols. %
N061 Ciências Socioeconómicas	7 15	0 0
N085 Administração	7 15	0 0
U220 Ens. secundário recorrente (todos	6 13	1 50
N060 Ciências e Tecnologias	4 8	1 50
P433 Técnico de gestão	3 6	0 0
R831 Agrupamento 3 / administração	2 4	0 0
R820 Agrupamento 2 / geral	2 4	0 0
R810 Agrupamento 1 / geral	2 4	0 0
N082 Informática	2 4	0 0
Q900 Emigrantes	2 4	0 0
N970 Recorrente - Ciências e Tecnolog	1 2	0 0
N980 Recorrente - Administração	1 2	0 0
P343 Técnico de transportes	1 2	0 0
P400 Técnico de construção civil/condi	1 2	0 0
E002 2.º curso	1 2	0 0

**MÉDIAS dos Colocados**

Nota de candidatura	151.6
Prova de ingresso	167.0
Média do 12º ano	139.0
Média do 10º/11º ano	139.0

**DISTRIBUIÇÕES DE NOTAS DE CANDIDATURA**



**Estabelecimento:** 1300 Universidade da Madeira  
**Curso Superior:** 9147 Gestão  
 Licenciatura

**OPÇÃO CANDIDATURA**

Opção	Cands. %	Cols. %
1ª	41 64	1 100
2ª	15 23	0 0
3ª	3 5	0 0
4ª	2 3	0 0
5ª	2 3	0 0
6ª	1 2	0 0
<b>Total</b>	<b>64</b>	<b>1</b>

**ETAPA COLOCAÇÃO (contingente)**

Etapa Colocação	Cands. %	Cols. %	Nota
17 Geral	64 100	1 100	159.0
<b>Total</b>	<b>64</b>	<b>1</b>	

**DISTRITO/CAE DE CANDIDATURA**

Distrito Origem	Cands. %	Cols. %
R. A. Madeira	63 98	1 100
Tâmega	1 2	0 0
<b>Total</b>	<b>64</b>	<b>1</b>

**SEXO DOS CANDIDATOS**

Sexo	Cands. %	Cols. %
Masc.	31 48	0 0
Femin.	33 52	1 100
<b>Total</b>	<b>64</b>	<b>1</b>

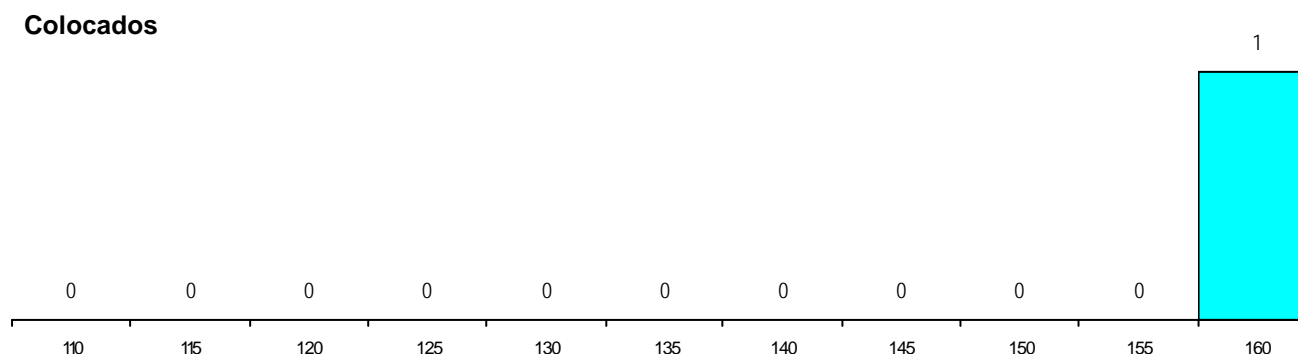
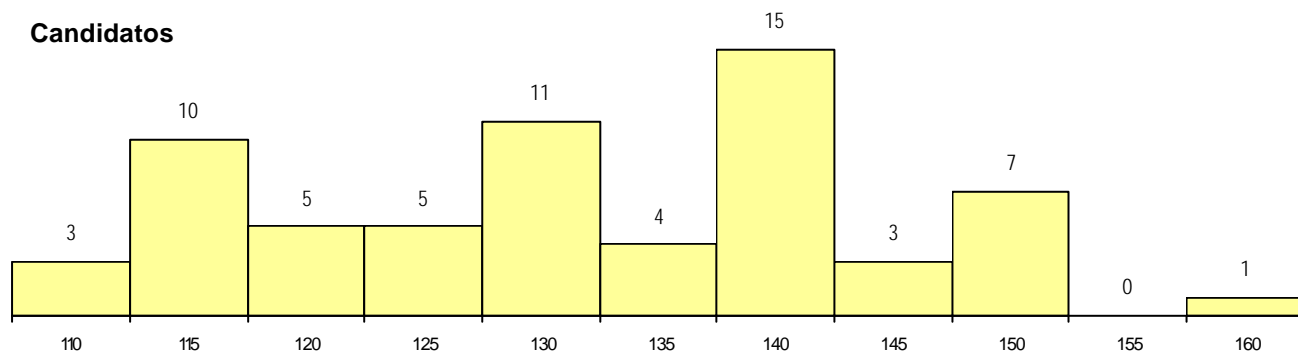
**CURSO DO 12º ANO (15 mais frequentes)**

Curso 12º ano	Cands. %	Cols. %
N061 Ciências Socioeconómicas	11 17	0 0
N085 Administração	10 16	0 0
N060 Ciências e Tecnologias	6 9	0 0
U220 Ens. secundário recorrente (todos	6 9	0 0
P433 Técnico de gestão	5 8	0 0
R810 Agrupamento 1 / geral	3 5	0 0
N082 Informática	3 5	0 0
R831 Agrupamento 3 / administração	2 3	0 0
R820 Agrupamento 2 / geral	2 3	0 0
Q900 Emigrantes	2 3	0 0
N980 Recorrente - Administração	2 3	0 0
Q950 Equivalências	1 2	1 100
N970 Recorrente - Ciências e Tecnolog	1 2	0 0
P343 Técnico de transportes	1 2	0 0
P382 Técnico de instalações eléctricas	1 2	0 0

**MÉDIAS dos Colocados**

Nota de candidatura	159.0
Prova de ingresso	170.0
Média do 12º ano	150.0
Média do 10º/11º ano	150.0

**DISTRIBUIÇÕES DE NOTAS DE CANDIDATURA**



**Estabelecimento:** 1300 Universidade da Madeira  
**Curso Superior:** 9219 Psicologia  
*Licenciatura*

**OPÇÃO CANDIDATURA**

Opção	Cands. %	Cols. %
1ª	11 28	1 50
2ª	9 23	0 0
3ª	6 15	1 50
4ª	4 10	0 0
5ª	7 18	0 0
6ª	2 5	0 0
<b>Total</b>	<b>39</b>	<b>2</b>

**ETAPA COLOCAÇÃO (contingente)**

Etapa Colocação	Cands. %	Cols. %	Nota
17 Geral	39 100	2 100	159.9
<b>Total</b>	<b>39</b>	<b>2</b>	

**DISTRITO/CAE DE CANDIDATURA**

Distrito Origem	Cands. %	Cols. %
R. A. Madeira	39 100	2 100
<b>Total</b>	<b>39</b>	<b>2</b>

**SEXO DOS CANDIDATOS**

Sexo	Cands. %	Cols. %
Masc.	5 13	1 50
Femin.	34 87	1 50
<b>Total</b>	<b>39</b>	<b>2</b>

**CURSO DO 12º ANO (15 mais frequentes)**

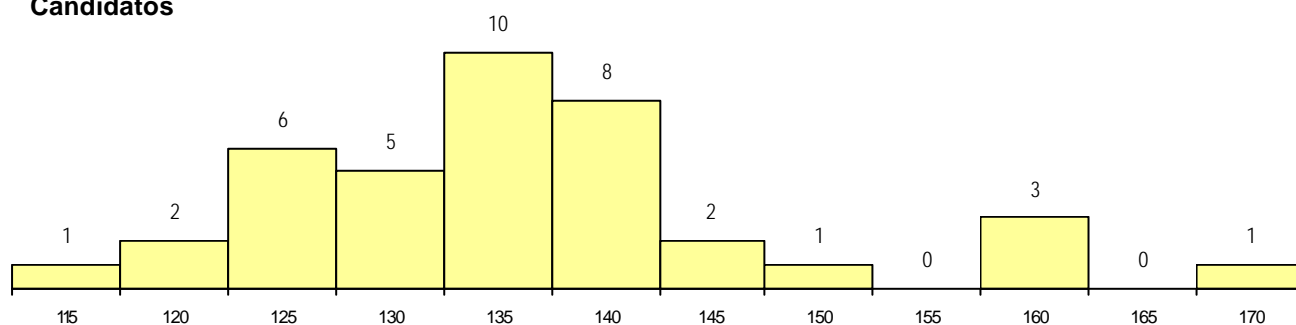
Curso 12º ano	Cands. %	Cols. %
N060 Ciências e Tecnologias	10 26	0 0
U220 Ens. secundário recorrente (todos	5 13	0 0
N062 Ciências Sociais e Humanas	5 13	0 0
R840 Agrupamento 4 / geral	3 8	0 0
N063 Línguas e Literaturas	3 8	0 0
R810 Agrupamento 1 / geral	2 5	1 50
P396 Técnico auxiliar de infância	1 3	1 50
P389 Animador sociocultural	1 3	0 0
E002 2.º curso	1 3	0 0
E003 3.º curso	1 3	0 0
N085 Administração	1 3	0 0
E001 1.º curso	1 3	0 0
N972 Recorrente - Ciências Sociais e I-	1 3	0 0
P635 Técnico de comunicação/comunic	1 3	0 0
P660 Técnico de comunicação/téc.n.auc	1 3	0 0

**MÉDIAS dos Colocados**

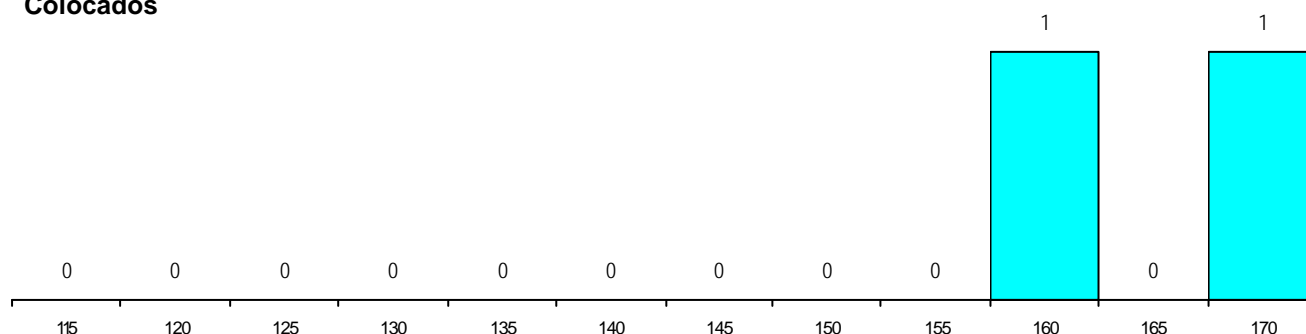
Nota de candidatura	164.4
Prova de ingresso	157.5
Média do 12º ano	170.0
Média do 10º/11º ano	170.0

**DISTRIBUIÇÕES DE NOTAS DE CANDIDATURA**

**Candidatos**



**Colocados**



**Estabelecimento:** 1300 Universidade da Madeira  
**Curso Superior:** 9238 Serviço Social  
*Licenciatura*

**OPÇÃO CANDIDATURA**

Opção	Cands. %	Cols. %
1ª	30 31	1 50
2ª	30 31	1 50
3ª	15 16	0 0
4ª	14 15	0 0
5ª	6 6	0 0
6ª	1 1	0 0
<b>Total</b>	<b>96</b>	<b>2</b>

**ETAPA COLOCAÇÃO (contingente)**

Etapa Colocação	Cands. %	Cols. %	Nota
17 Geral	96 100	2 100	148.1
<b>Total</b>	<b>96</b>	<b>2</b>	

**DISTRITO/CAE DE CANDIDATURA**

Distrito Origem	Cands. %	Cols. %
R. A. Madeira	95 99	2 100
R. A. Açores	1 1	0 0
<b>Total</b>	<b>96</b>	<b>2</b>

**SEXO DOS CANDIDATOS**

Sexo	Cands. %	Cols. %
Masc.	15 16	0 0
Femin.	81 84	2 100
<b>Total</b>	<b>96</b>	<b>2</b>

**CURSO DO 12º ANO (15 mais frequentes)**

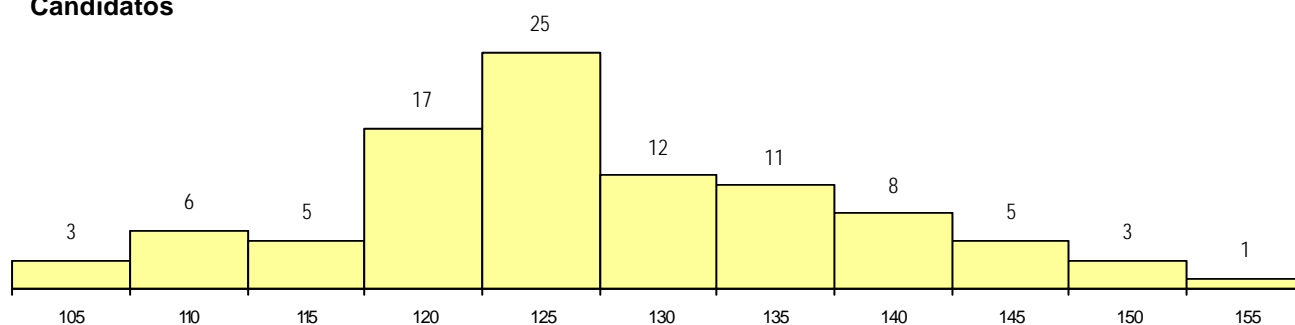
Curso 12º ano	Cands. %	Cols. %
U220 Ens. secundário recorrente (todos	16 17	1 50
N060 Ciências e Tecnologias	14 15	0 0
N062 Ciências Sociais e Humanas	13 14	1 50
R840 Agrupamento 4 / geral	6 6	0 0
N970 Recorrente - Ciências e Tecnolog	6 6	0 0
R810 Agrupamento 1 / geral	5 5	0 0
N088 Acção Social	5 5	0 0
R831 Agrupamento 3 / administração	4 4	0 0
P396 Técnico auxiliar de infância	4 4	0 0
E003 3.º curso	3 3	0 0
N089 Desporto	3 3	0 0
N064 Artes Visuais	2 2	0 0
N972 Recorrente - Ciências Sociais e I	2 2	0 0
N085 Administração	2 2	0 0
N063 Línguas e Literaturas	1 1	0 0

**MÉDIAS dos Colocados**

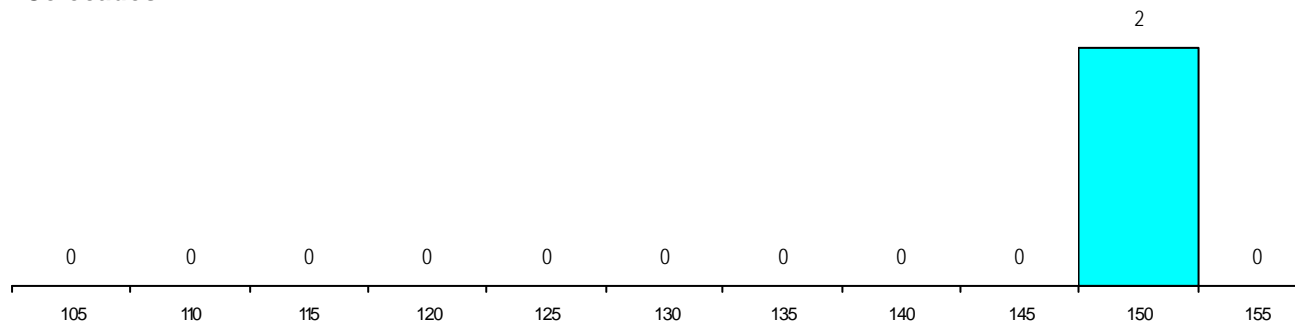
Nota de candidatura	150.2
Prova de ingresso	151.5
Média do 12º ano	149.0
Média do 10º/11º ano	149.0

**DISTRIBUIÇÕES DE NOTAS DE CANDIDATURA**

**Candidatos**



**Colocados**



**Estabelecimento:** 1300 Universidade da Madeira  
**Curso Superior:** 9678 Arte e Multimédia  
*Licenciatura*

**OPÇÃO CANDIDATURA**

Opção	Cands. %	Cols. %
2ª	3 33	0
3ª	1 11	0
5ª	3 33	0
6ª	2 22	0
<b>Total</b>	9	0

**ETAPA COLOCAÇÃO (contingente)**

Etapa Colocação	Cands. %	Cols. %	Nota
17 Geral	9 100	0	
<b>Total</b>	9	0	

**DISTRITO/CAE DE CANDIDATURA**

Distrito Origem	Cands. %	Cols. %
R. A. Madeira	7 78	0
Leiria	1 11	0
Braga	1 11	0
<b>Total</b>	9	0

**SEXO DOS CANDIDATOS**

Sexo	Cands. %	Cols. %
Masc.	5 56	0
Femin.	4 44	0
<b>Total</b>	9	0

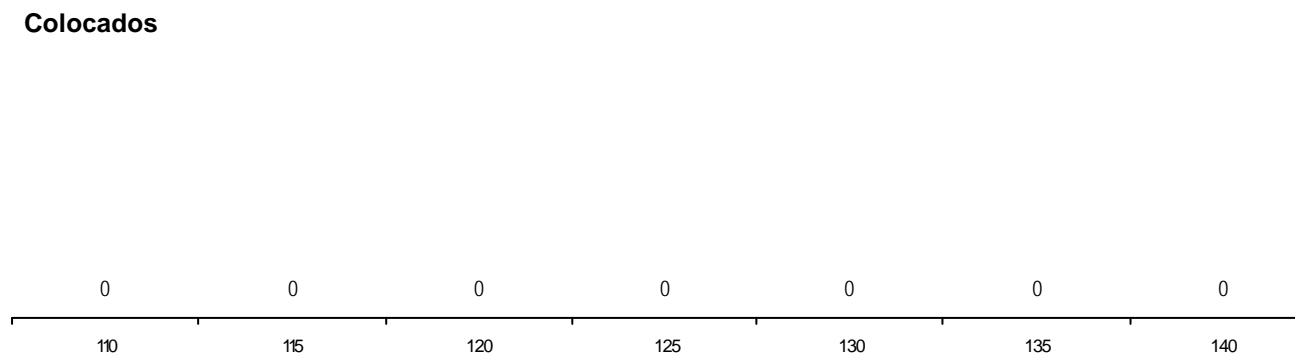
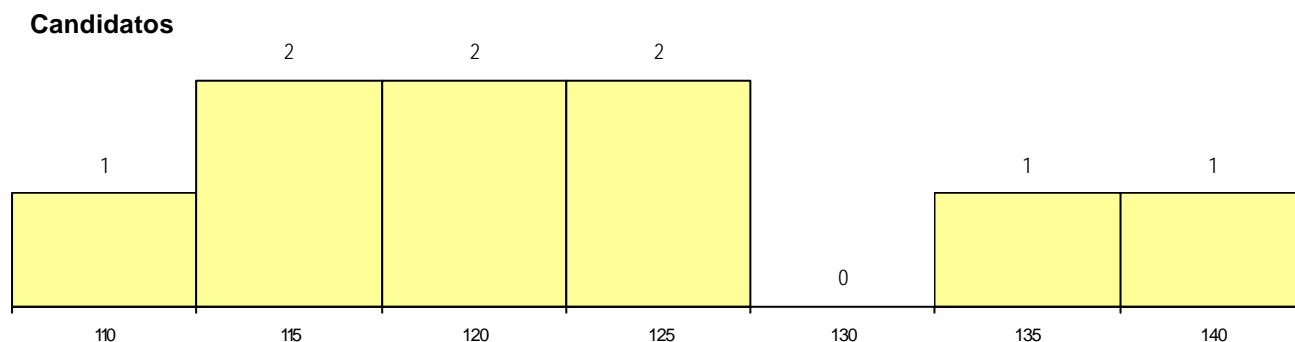
**CURSO DO 12º ANO (15 mais frequentes)**

Curso 12º ano	Cands. %	Cols. %
N064 Artes Visuais	4 44	0
R820 Agrupamento 2 / geral	1 11	0
R813 Agrupamento 1 / informática	1 11	0
Q900 Emigrantes	1 11	0
N061 Ciências Socioeconómicas	1 11	0
N060 Ciências e Tecnologias	1 11	0

**MÉDIAS dos Colocados**

Nota de candidatura  
 Prova de ingresso  
 Média do 12º ano  
 Média do 10º/11º ano

**DISTRIBUIÇÕES DE NOTAS DE CANDIDATURA**



**Estabelecimento:** 1300 Universidade da Madeira  
**Curso Superior:** 9720 Comunicação, Cultura e Organizações  
*Licenciatura*

**OPÇÃO CANDIDATURA**

Opção	Cands. %	Cols. %
1ª	13 22	2 50
2ª	10 17	0 0
3ª	17 28	1 25
4ª	9 15	0 0
5ª	7 12	0 0
6ª	4 7	1 25
<b>Total</b>	<b>60</b>	<b>4</b>

**ETAPA COLOCAÇÃO (contingente)**

Etapa Colocação	Cands. %	Cols. %	Nota
17 Geral	60 100	4 100	139.5
<b>Total</b>	<b>60</b>	<b>4</b>	

**DISTRITO/CAE DE CANDIDATURA**

Distrito Origem	Cands. %	Cols. %
R. A. Madeira	59 98	4 100
Porto	1 2	0 0
<b>Total</b>	<b>60</b>	<b>4</b>

**SEXO DOS CANDIDATOS**

Sexo	Cands. %	Cols. %
Masc.	15 25	0 0
Femin.	45 75	4 100
<b>Total</b>	<b>60</b>	<b>4</b>

**CURSO DO 12º ANO (15 mais frequentes)**

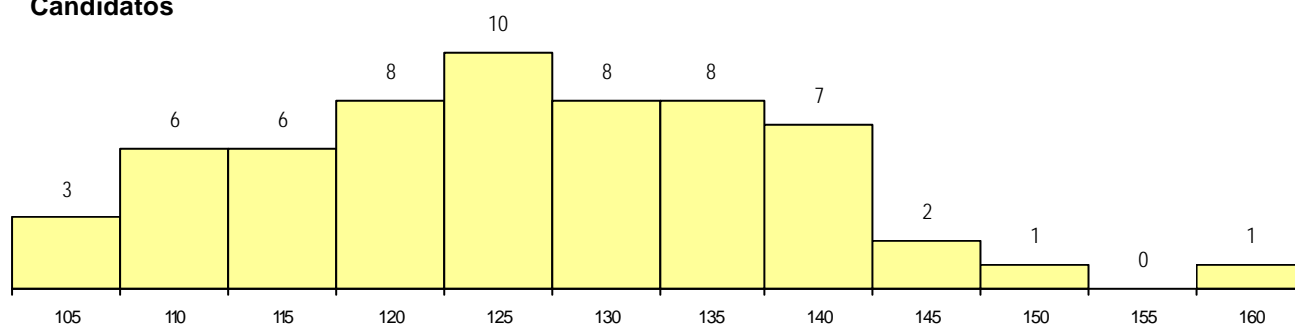
Curso 12º ano	Cands. %	Cols. %
U220 Ens. secundário recorrente (todos	11 18	0 0
N062 Ciências Sociais e Humanas	9 15	0 0
N060 Ciências e Tecnologias	7 12	0 0
R840 Agrupamento 4 / geral	5 8	0 0
E003 3.º curso	3 5	1 25
N970 Recorrente - Ciências e Tecnolog	3 5	0 0
N972 Recorrente - Ciências Sociais e I	2 3	0 0
R831 Agrupamento 3 / administração	2 3	0 0
R820 Agrupamento 2 / geral	2 3	0 0
R810 Agrupamento 1 / geral	2 3	0 0
N082 Informática	2 3	0 0
N089 Desporto	2 3	0 0
N063 Línguas e Literaturas	1 2	1 25
N085 Administração	1 2	1 25
P381 Técnico de comunicação/marketi	1 2	1 25

**MÉDIAS dos Colocados**

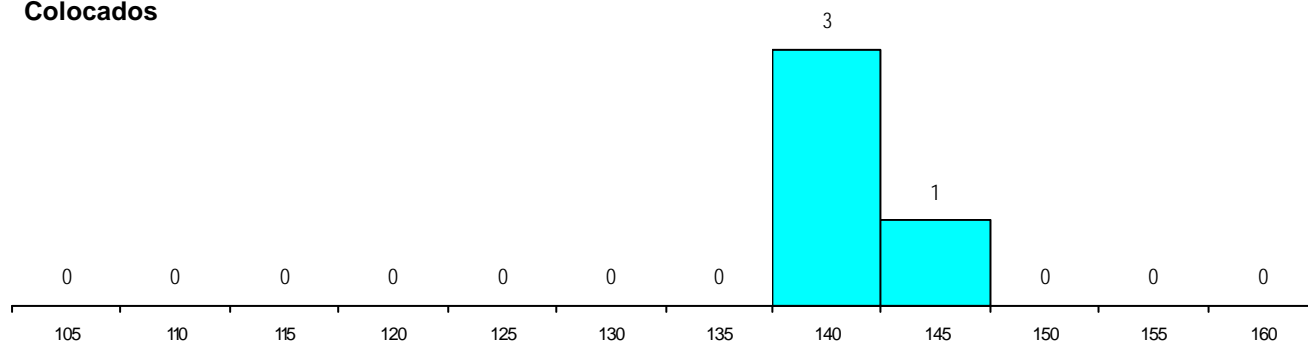
Nota de candidatura	141.1
Prova de ingresso	140.8
Média do 12º ano	141.3
Média do 10º/11º ano	141.3

**DISTRIBUIÇÕES DE NOTAS DE CANDIDATURA**

**Candidatos**



**Colocados**





**Estabelecimento:** 1300 Universidade da Madeira  
**Curso Superior:** 9736 Educação Física e Desporto  
*Licenciatura*

**OPÇÃO CANDIDATURA**

Opção	Cands. %	Cols. %
1ª	16 59	3 100
2ª	4 15	0 0
3ª	2 7	0 0
5ª	3 11	0 0
6ª	2 7	0 0
<b>Total</b>	<b>27</b>	<b>3</b>

**ETAPA COLOCAÇÃO (contingente)**

Etapa Colocação	Cands. %	Cols. %	Nota
17 Geral	27 100	3 100	131.6
<b>Total</b>	<b>27</b>	<b>3</b>	

**DISTRITO/CAE DE CANDIDATURA**

Distrito Origem	Cands. %	Cols. %
R. A. Madeira	22 81	3 100
Leiria	2 7	0 0
Entre Douro e Vou	1 4	0 0
Porto	1 4	0 0
Aveiro	1 4	0 0
<b>Total</b>	<b>27</b>	<b>3</b>

**SEXO DOS CANDIDATOS**

Sexo	Cands. %	Cols. %
Masc.	17 63	1 33
Femin.	10 37	2 67
<b>Total</b>	<b>27</b>	<b>3</b>

**CURSO DO 12º ANO (15 mais frequentes)**

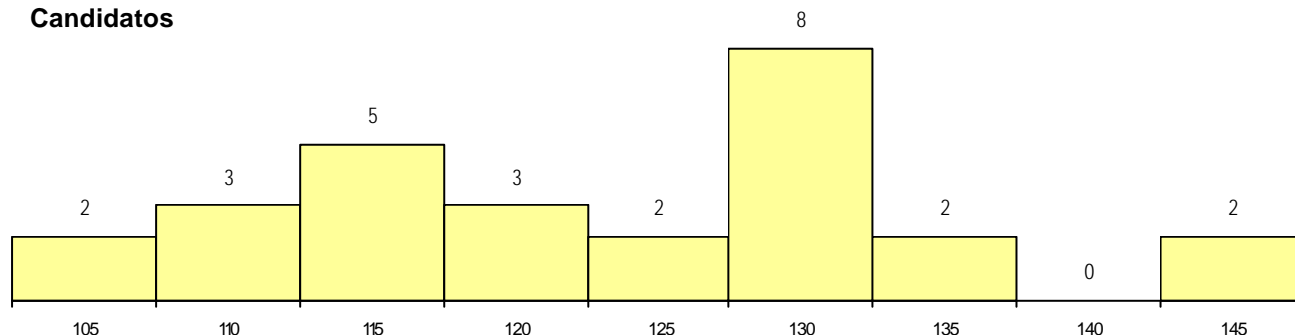
Curso 12º ano	Cands. %	Cols. %
N060 Ciências e Tecnologias	10 37	2 67
R810 Agrupamento 1 / geral	8 30	0 0
U220 Ens. secundário recorrente (todos	2 7	0 0
N970 Recorrente - Ciências e Technolog	2 7	0 0
N089 Desporto	2 7	0 0
P610 Cursos Educação Formação (tod	1 4	1 33
NA06 Animação Sócio-Desportiva (VCT	1 4	0 0
N980 Recorrente - Administração	1 4	0 0

**MÉDIAS dos Colocados**

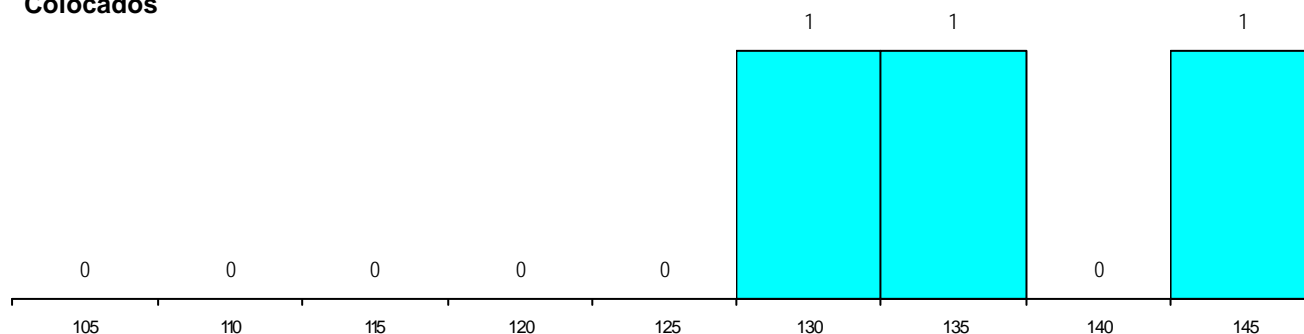
Nota de candidatura	137.6
Prova de ingresso	120.0
Média do 12º ano	152.0
Média do 10º/11º ano	152.0

**DISTRIBUIÇÕES DE NOTAS DE CANDIDATURA**

**Candidatos**



**Colocados**



**Estabelecimento:** 1300 Universidade da Madeira  
**Curso Superior:** 9757 Estudos Ingleses e Relações Empresariais  
*Licenciatura*

**OPÇÃO CANDIDATURA**

Opção	Cands. %	Cols. %
1ª	12 32	2 100
2ª	5 13	0 0
3ª	5 13	0 0
4ª	2 5	0 0
5ª	12 32	0 0
6ª	2 5	0 0
<b>Total</b>	<b>38</b>	<b>2</b>

**ETAPA COLOCAÇÃO (contingente)**

Etapa Colocação	Cands. %	Cols. %	Nota
17 Geral	38 100	2 100	160.4
<b>Total</b>	<b>38</b>	<b>2</b>	

**DISTRITO/CAE DE CANDIDATURA**

Distrito Origem	Cands. %	Cols. %
R. A. Madeira	38 100	2 100
<b>Total</b>	<b>38</b>	<b>2</b>

**SEXO DOS CANDIDATOS**

Sexo	Cands. %	Cols. %
Masc.	11 29	1 50
Femin.	27 71	1 50
<b>Total</b>	<b>38</b>	<b>2</b>

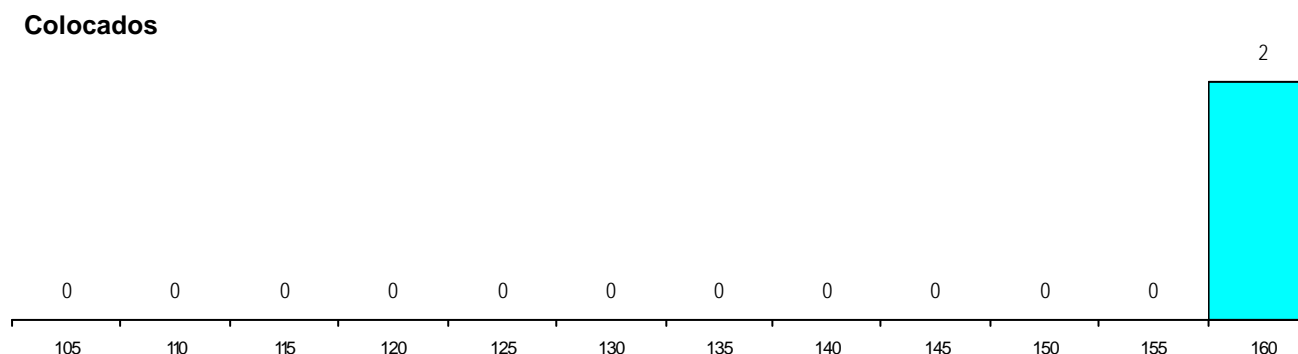
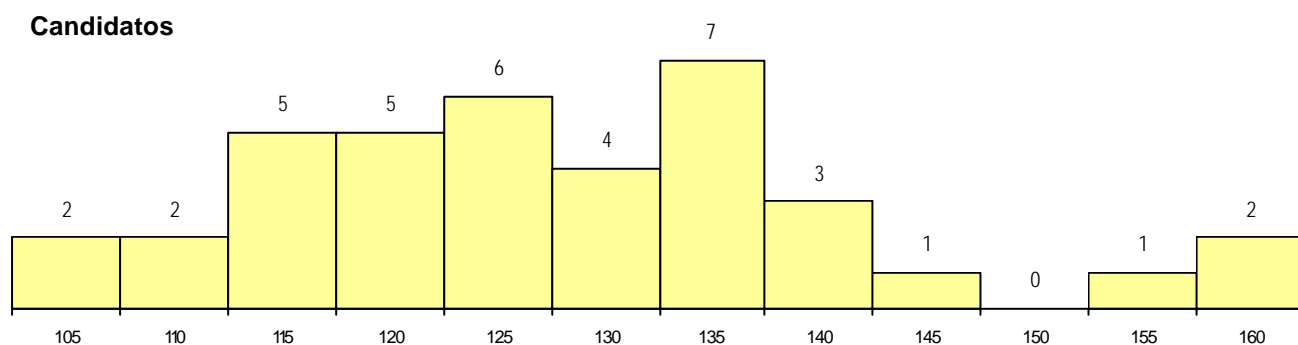
**CURSO DO 12º ANO (15 mais frequentes)**

Curso 12º ano	Cands. %	Cols. %
N062 Ciências Sociais e Humanas	7 18	1 50
N060 Ciências e Tecnologias	7 18	0 0
U220 Ens. secundário recorrente (todos	6 16	0 0
R840 Agrupamento 4 / geral	3 8	0 0
P445 Técnico de hotelaria/recepção e z	2 5	1 50
R810 Agrupamento 1 / geral	2 5	0 0
N970 Recorrente - Ciências e Technolog	2 5	0 0
N089 Desporto	2 5	0 0
R820 Agrupamento 2 / geral	1 3	0 0
Q900 Emigrantes	1 3	0 0
P660 Técnico de comunicação/téc.n.auc	1 3	0 0
P635 Técnico de comunicação/comunic	1 3	0 0
N972 Recorrente - Ciências Sociais e I	1 3	0 0
N082 Informática	1 3	0 0
E003 3.º curso	1 3	0 0

**MÉDIAS dos Colocados**

Nota de candidatura	161.1
Prova de ingresso	162.5
Média do 12º ano	160.0
Média do 10º/11º ano	160.0

**DISTRIBUIÇÕES DE NOTAS DE CANDIDATURA**



**Estabelecimento:** 1300 Universidade da Madeira  
**Curso Superior:** 9853 Educação Básica  
*Licenciatura*

**OPÇÃO CANDIDATURA**

Opção	Cands. %	Cols. %
1ª	53 56	2 100
2ª	16 17	0 0
3ª	9 10	0 0
4ª	7 7	0 0
5ª	3 3	0 0
6ª	6 6	0 0
<b>Total</b>	<b>94</b>	<b>2</b>

**ETAPA COLOCAÇÃO (contingente)**

Etapa Colocação	Cands. %	Cols. %	Nota
17 Geral	94 100	2 100	152.5
<b>Total</b>	<b>94</b>	<b>2</b>	

**DISTRITO/CAE DE CANDIDATURA**

Distrito Origem	Cands. %	Cols. %
R. A. Madeira	90 96	2 100
R. A. Açores	2 2	0 0
Santarém	1 1	0 0
Lisboa	1 1	0 0
<b>Total</b>	<b>94</b>	<b>2</b>

**SEXO DOS CANDIDATOS**

Sexo	Cands. %	Cols. %
Masc.	10 11	0 0
Femin.	84 89	2 100
<b>Total</b>	<b>94</b>	<b>2</b>

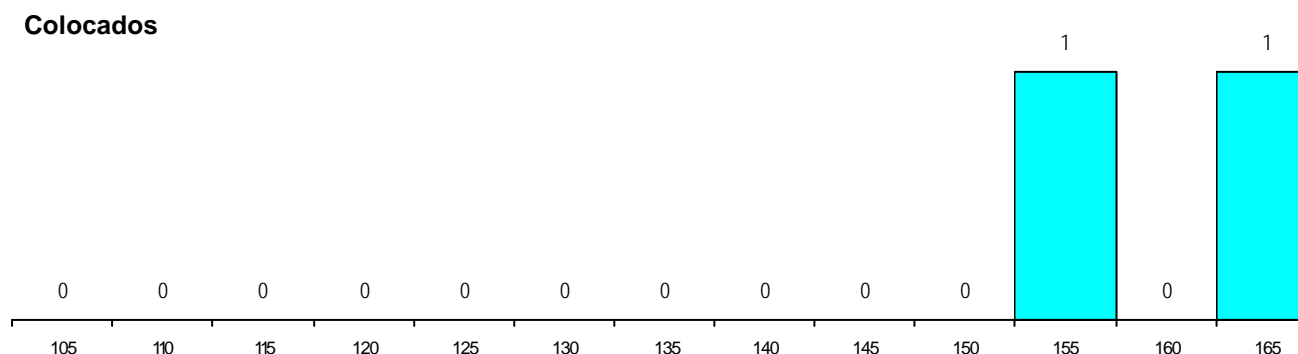
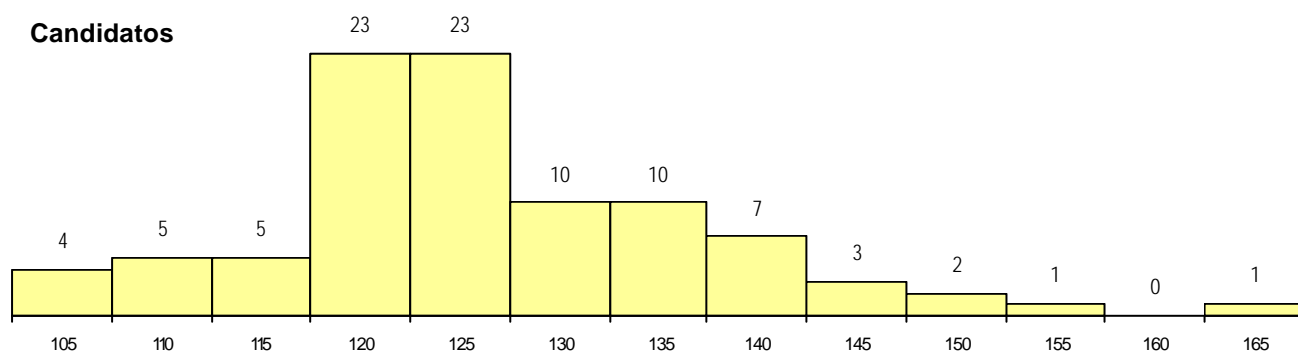
**CURSO DO 12º ANO (15 mais frequentes)**

Curso 12º ano	Cands. %	Cols. %
N060 Ciências e Tecnologias	15 16	0 0
N062 Ciências Sociais e Humanas	14 15	0 0
U220 Ens. secundário recorrente (todos	10 11	0 0
R840 Agrupamento 4 / geral	8 9	0 0
R810 Agrupamento 1 / geral	8 9	0 0
P396 Técnico auxiliar de infância	5 5	2 100
N970 Recorrente - Ciências e Tecnolog	5 5	0 0
N088 Acção Social	4 4	0 0
E003 3.º curso	4 4	0 0
R820 Agrupamento 2 / geral	3 3	0 0
N063 Línguas e Literaturas	2 2	0 0
N064 Artes Visuais	2 2	0 0
N089 Desporto	2 2	0 0
N972 Recorrente - Ciências Sociais e F	2 2	0 0
R830 Agrupamento 3 / geral	2 2	0 0

**MÉDIAS dos Colocados**

Nota de candidatura	159.4
Prova de ingresso	146.5
Média do 12º ano	170.0
Média do 10º/11º ano	170.0

**DISTRIBUIÇÕES DE NOTAS DE CANDIDATURA**



**Estabelecimento:** 3011 Universidade de Aveiro - Instituto Superior de Contabilidade e Administração de Aveiro  
**Curso Superior:** 8005 Marketing (regime pós-laboral)  
*Licenciatura*

**OPÇÃO CANDIDATURA**

Opção	Cands. %	Cols. %
1ª	3 11	1 50
2ª	6 22	0 0
3ª	7 26	1 50
4ª	3 11	0 0
5ª	5 19	0 0
6ª	3 11	0 0
<b>Total</b>	<b>27</b>	<b>2</b>

**ETAPA COLOCAÇÃO (contingente)**

Etapa Colocação	Cands. %	Cols. %	Nota
17 Geral	27 100	2 100	134.3
<b>Total</b>	<b>27</b>	<b>2</b>	

**DISTRITO/CAE DE CANDIDATURA**

Distrito Origem	Cands. %	Cols. %
Aveiro	16 59	2 100
Porto	5 19	0 0
Entre Douro e Vou	3 11	0 0
Viseu	1 4	0 0
Viana do Castelo	1 4	0 0
Leiria	1 4	0 0
<b>Total</b>	<b>27</b>	<b>2</b>

**SEXO DOS CANDIDATOS**

Sexo	Cands. %	Cols. %
Masc.	10 37	1 50
Femin.	17 63	1 50
<b>Total</b>	<b>27</b>	<b>2</b>

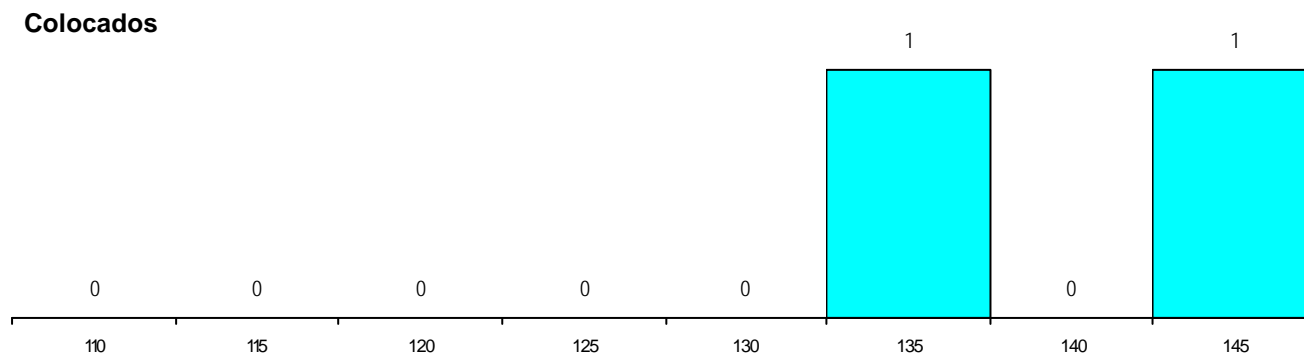
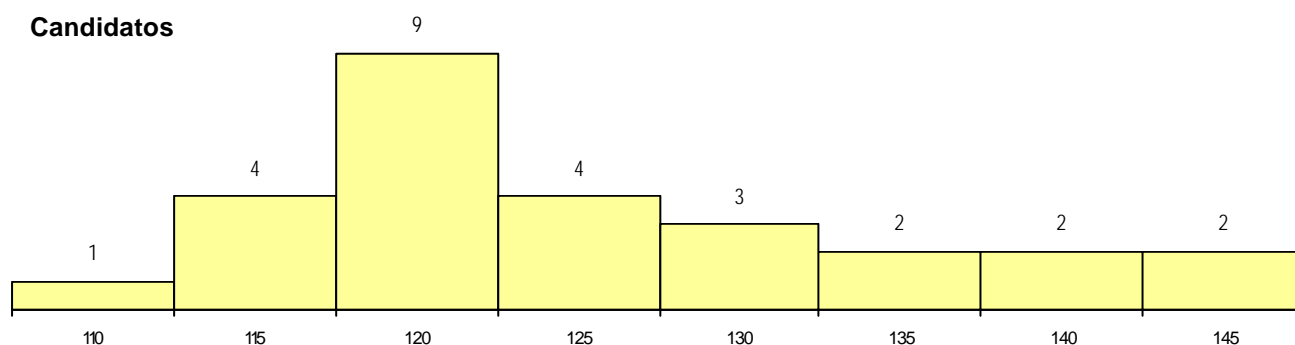
**CURSO DO 12º ANO (15 mais frequentes)**

Curso 12º ano	Cands. %	Cols. %
U220 Ens. secundário recorrente (todos	3 11	0 0
R830 Agrupamento 3 / geral	2 7	1 50
P381 Técnico de comunicação/marketing	2 7	0 0
N085 Administração	2 7	0 0
R810 Agrupamento 1 / geral	2 7	0 0
R831 Agrupamento 3 / administração	1 4	1 50
N062 Ciências Sociais e Humanas	1 4	0 0
N088 Acção Social	1 4	0 0
N089 Desporto	1 4	0 0
N970 Recorrente - Ciências e Tecnologias	1 4	0 0
N980 Recorrente - Administração	1 4	0 0
NA20 Línguas e Relações Empresariais	1 4	0 0
P347 Técnico de marketing	1 4	0 0
N060 Ciências e Tecnologias	1 4	0 0
P433 Técnico de gestão	1 4	0 0

**MÉDIAS dos Colocados**

Nota de candidatura	139.1
Prova de ingresso	139.0
Média do 12º ano	139.0
Média do 10º/11º ano	139.0

**DISTRIBUIÇÕES DE NOTAS DE CANDIDATURA**



**Estabelecimento:** 3011 Universidade de Aveiro - Instituto Superior de Contabilidade e Administração de Aveiro  
**Curso Superior:** 9056 Contabilidade Licenciatura

**OPÇÃO CANDIDATURA**

Opção	Cands. %	Cols. %
1ª	15 14	3 30
2ª	15 14	5 50
3ª	24 22	1 10
4ª	21 19	0 0
5ª	20 18	1 10
6ª	16 14	0 0
<b>Total</b>	<b>111</b>	<b>10</b>

**ETAPA COLOCAÇÃO (contingente)**

Etapa Colocação	Cands. %	Cols. %	Nota
17 Geral	111 100	10 100	137.4
<b>Total</b>	<b>111</b>	<b>10</b>	

**DISTRITO/CAE DE CANDIDATURA**

Distrito Origem	Cands. %	Cols. %
Aveiro	29 26	3 30
Porto	23 21	1 10
Viseu	14 13	2 20
Entre Douro e Vou	13 12	1 10
Braga	7 6	1 10
Tâmega	5 5	0 0
Coimbra	4 4	0 0
Viana do Castelo	4 4	1 10
Guarda	2 2	0 0
Lisboa	2 2	0 0
Santarém	2 2	0 0
Leiria	1 1	0 0
Vila Real	1 1	1 10
R. A. Açores	1 1	0 0
Castelo Branco	1 1	0 0
R. A. Madeira	1 1	0 0
Portalegre	1 1	0 0
<b>Total</b>	<b>111</b>	<b>10</b>

**SEXO DOS CANDIDATOS**

Sexo	Cands. %	Cols. %
Masc.	45 41	4 40
Femin.	66 59	6 60
<b>Total</b>	<b>111</b>	<b>10</b>

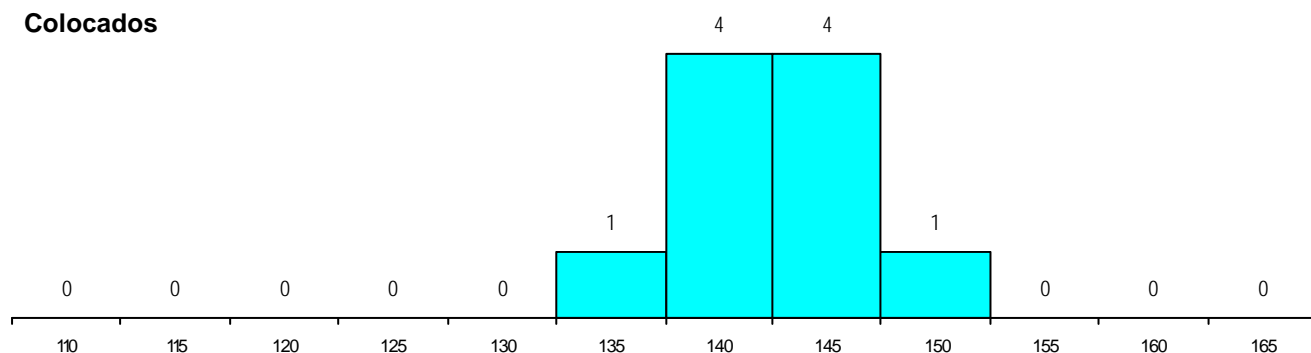
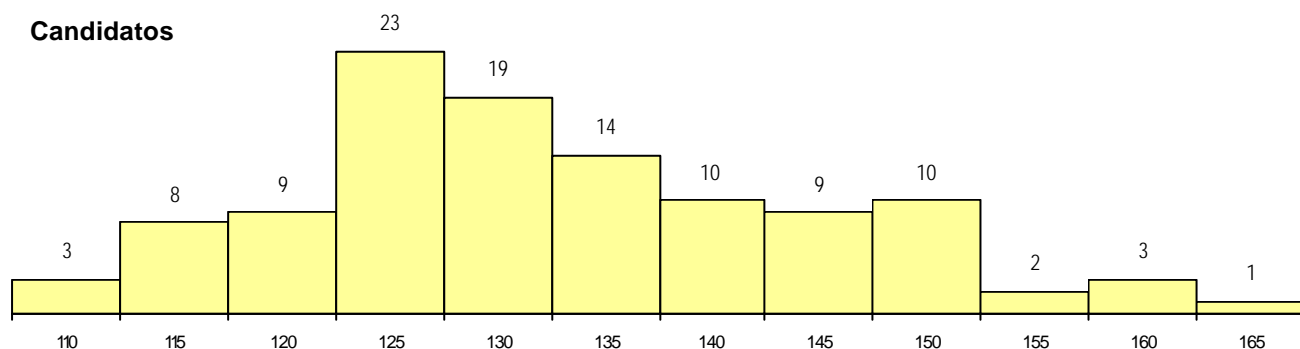
**CURSO DO 12º ANO (15 mais frequentes)**

Curso 12º ano	Cands. %	Cols. %
N060 Ciências e Tecnologias	22 20	2 20
N061 Ciências Socioeconómicas	21 19	2 20
N085 Administração	18 16	0 0
P610 Cursos Educação Formação (tod	5 5	1 10
U220 Ens. secundário recorrente (todos	5 5	0 0
N062 Ciências Sociais e Humanas	4 4	1 10
R810 Agrupamento 1 / geral	4 4	0 0
P412 Técnico de contabilidade	3 3	2 20
NA14 Contabilidade e Gestão (VCT)	3 3	0 0
R830 Agrupamento 3 / geral	3 3	0 0
N977 Recorrente - Informática	2 2	0 0
P472 Técnico de informática/gestão	2 2	0 0
T122 Técnico de informática de gestão	2 2	0 0
P656 Técnico de gestão (planeamento	2 2	0 0
N575 Contabilidade e Gestão	2 2	0 0

**MÉDIAS dos Colocados**

Nota de candidatura	141.9
Prova de ingresso	133.3
Média do 12º ano	146.5
Média do 10º/11º ano	146.5

**DISTRIBUIÇÕES DE NOTAS DE CANDIDATURA**



**Estabelecimento:** 3011 Universidade de Aveiro - Instituto Superior de Contabilidade e Administração de Aveiro  
**Curso Superior:** 9140 Finanças  
*Licenciatura*

**OPÇÃO CANDIDATURA**

Opção	Cands. %	Cols. %
1ª	11 16	3 75
2ª	12 17	0 0
3ª	14 20	1 25
4ª	12 17	0 0
5ª	12 17	0 0
6ª	8 12	0 0
<b>Total</b>	<b>69</b>	<b>4</b>

**ETAPA COLOCAÇÃO (contingente)**

Etapa Colocação	Cands. %	Cols. %	Nota
17 Geral	69 100	4 100	139.4
<b>Total</b>	<b>69</b>	<b>4</b>	

**DISTRITO/CAE DE CANDIDATURA**

Distrito Origem	Cands. %	Cols. %
Aveiro	24 35	1 25
Entre Douro e Vou	7 10	0 0
Viseu	7 10	2 50
Porto	7 10	0 0
Lisboa	4 6	0 0
Coimbra	4 6	0 0
Vila Real	3 4	0 0
Guarda	3 4	0 0
Braga	3 4	0 0
Tâmega	2 3	0 0
Viana do Castelo	2 3	1 25
Santarém	2 3	0 0
Bragança	1 1	0 0
<b>Total</b>	<b>69</b>	<b>4</b>

**SEXO DOS CANDIDATOS**

Sexo	Cands. %	Cols. %
Masc.	28 41	1 25
Femin.	41 59	3 75
<b>Total</b>	<b>69</b>	<b>4</b>

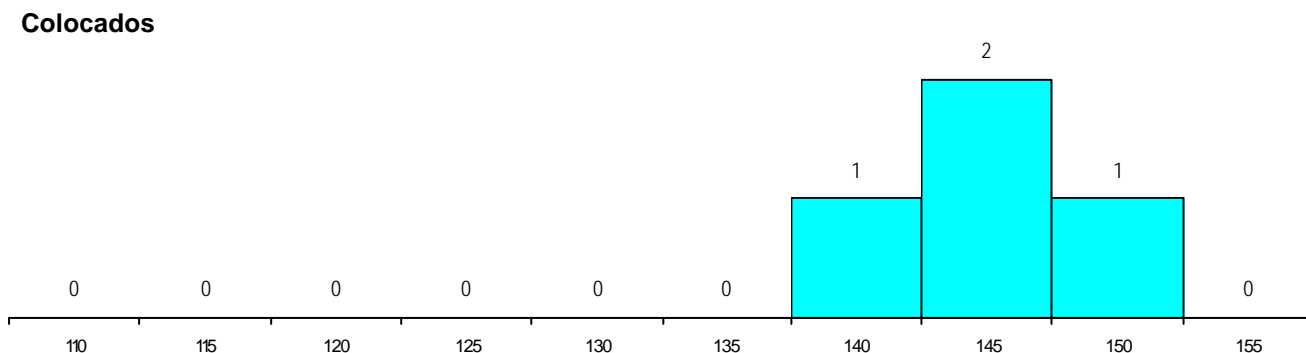
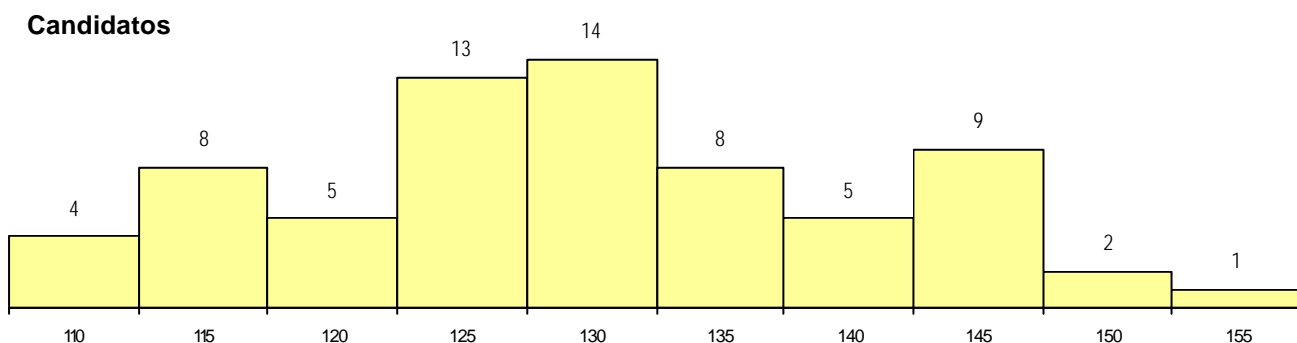
**CURSO DO 12º ANO (15 mais frequentes)**

Curso 12º ano	Cands. %	Cols. %
N060 Ciências e Tecnologias	16 23	2 50
N085 Administração	13 19	1 25
N061 Ciências Socioeconómicas	9 13	1 25
N062 Ciências Sociais e Humanas	6 9	0 0
P610 Cursos Educação Formação (tod	5 7	0 0
U220 Ens. secundário recorrente (todos	5 7	0 0
R810 Agrupamento 1 / geral	2 3	0 0
P593 Técnico de gestão de sistemas in	1 1	0 0
N970 Recorrente - Ciências e Technolog	1 1	0 0
N971 Recorrente - Ciências Socioecon	1 1	0 0
N977 Recorrente - Informática	1 1	0 0
P412 Técnico de contabilidade	1 1	0 0
P487 Técnico de secretariado	1 1	0 0
R167 Química	1 1	0 0
R813 Agrupamento 1 / informática	1 1	0 0

**MÉDIAS dos Colocados**

Nota de candidatura	144.7
Prova de ingresso	160.3
Média do 12º ano	136.3
Média do 10º/11º ano	136.3

**DISTRIBUIÇÕES DE NOTAS DE CANDIDATURA**



**Estabelecimento:** 3011 Universidade de Aveiro - Instituto Superior de Contabilidade e Administração de Aveiro  
**Curso Superior:** 9205 Marketing  
*Licenciatura*

**OPÇÃO CANDIDATURA**

Opção	Cands. %	Cols. %
1ª	16 20	1 25
2ª	16 20	2 50
3ª	18 23	0 0
4ª	10 13	1 25
5ª	7 9	0 0
6ª	13 16	0 0
<b>Total</b>	<b>80</b>	<b>4</b>

**ETAPA COLOCAÇÃO (contingente)**

Etapa Colocação	Cands. %	Cols. %	Nota
17 Geral	80 100	4 100	145.3
<b>Total</b>	<b>80</b>	<b>4</b>	

**DISTRITO/CAE DE CANDIDATURA**

Distrito Origem	Cands. %	Cols. %
Aveiro	23 29	3 75
Porto	16 20	0 0
Viseu	8 10	1 25
Leiria	6 8	0 0
Braga	5 6	0 0
Entre Douro e Vou	4 5	0 0
Tâmega	4 5	0 0
Viana do Castelo	3 4	0 0
R. A. Madeira	2 3	0 0
Castelo Branco	2 3	0 0
Coimbra	2 3	0 0
Faro	1 1	0 0
Santarém	1 1	0 0
Setúbal	1 1	0 0
Vila Real	1 1	0 0
Lisboa	1 1	0 0
<b>Total</b>	<b>80</b>	<b>4</b>

**SEXO DOS CANDIDATOS**

Sexo	Cands. %	Cols. %
Masc.	43 54	1 25
Femin.	37 46	3 75
<b>Total</b>	<b>80</b>	<b>4</b>

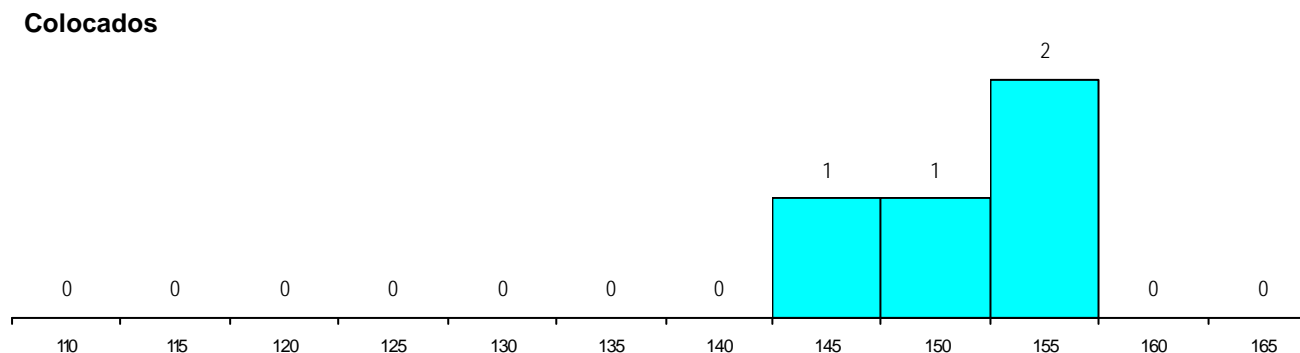
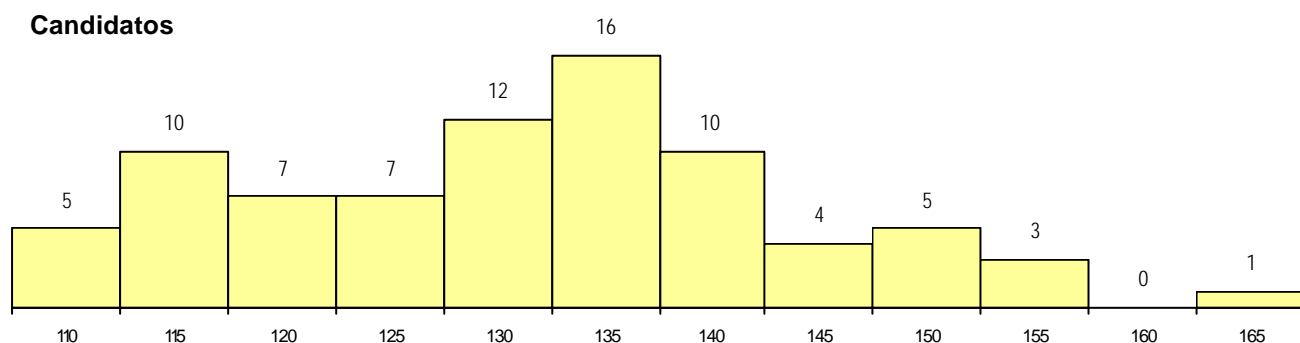
**CURSO DO 12º ANO (15 mais frequentes)**

Curso 12º ano	Cands. %	Cols. %
N060 Ciências e Tecnologias	13 16	1 25
N062 Ciências Sociais e Humanas	7 9	1 25
U220 Ens. secundário recorrente (todos	7 9	0 0
N085 Administração	7 9	0 0
P610 Cursos Educação Formação (tod	5 6	0 0
N061 Ciências Socioeconómicas	5 6	0 0
N086 Marketing	4 5	0 0
R840 Agrupamento 4 / geral	3 4	0 0
R813 Agrupamento 1 / informática	3 4	0 0
N571 Administração e Marketing	2 3	0 0
N082 Informática	2 3	0 0
P347 Técnico de marketing	2 3	0 0
Q900 Emigrantes	2 3	0 0
P487 Técnico de secretariado	2 3	0 0
P433 Técnico de gestão	1 1	1 25

**MÉDIAS dos Colocados**

Nota de candidatura	151.1
Prova de ingresso	149.3
Média do 12º ano	152.0
Média do 10º/11º ano	152.0

**DISTRIBUIÇÕES DE NOTAS DE CANDIDATURA**



**Estabelecimento:** 3011 Universidade de Aveiro - Instituto Superior de Contabilidade e Administração de Aveiro  
**Curso Superior:** 9869 Contabilidade (regime pós-laboral)  
*Licenciatura*

**OPÇÃO CANDIDATURA**

Opção	Cands. %	Cols. %
1ª	8 13	4 31
2ª	12 20	3 23
3ª	11 18	1 8
4ª	12 20	1 8
5ª	6 10	1 8
6ª	12 20	3 23
<b>Total</b>	<b>61</b>	<b>13</b>

**ETAPA COLOCAÇÃO (contingente)**

Etapa Colocação	Cands. %	Cols. %	Nota
17 Geral	61 100	13 100	123.0
<b>Total</b>	<b>61</b>	<b>13</b>	

**DISTRITO/CAE DE CANDIDATURA**

Distrito Origem	Cands. %	Cols. %
Aveiro	27 44	6 46
Coimbra	8 13	0 0
Porto	7 11	2 15
Viana do Castelo	5 8	2 15
Entre Douro e Vou	3 5	1 8
Viseu	3 5	2 15
Braga	3 5	0 0
Tâmega	1 2	0 0
Vila Real	1 2	0 0
Setúbal	1 2	0 0
Lisboa	1 2	0 0
Leiria	1 2	0 0
<b>Total</b>	<b>61</b>	<b>13</b>

**SEXO DOS CANDIDATOS**

Sexo	Cands. %	Cols. %
Masc.	29 48	6 46
Femin.	32 52	7 54
<b>Total</b>	<b>61</b>	<b>13</b>

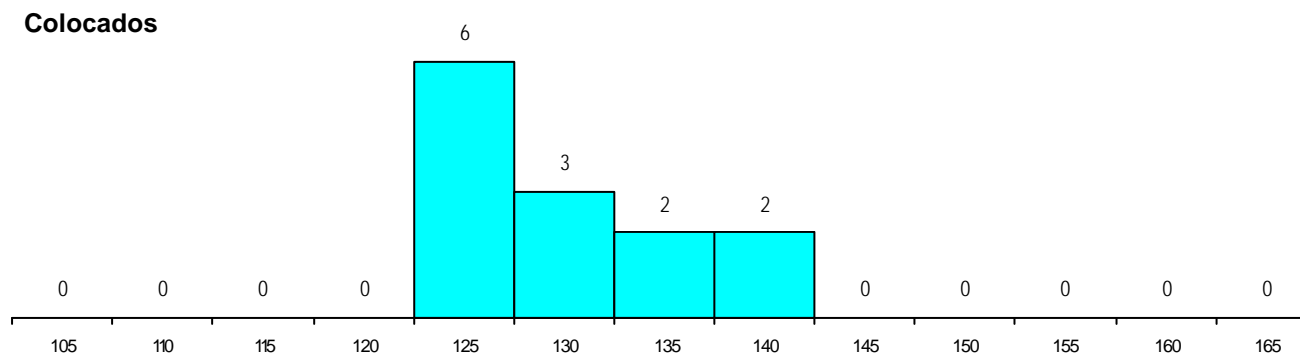
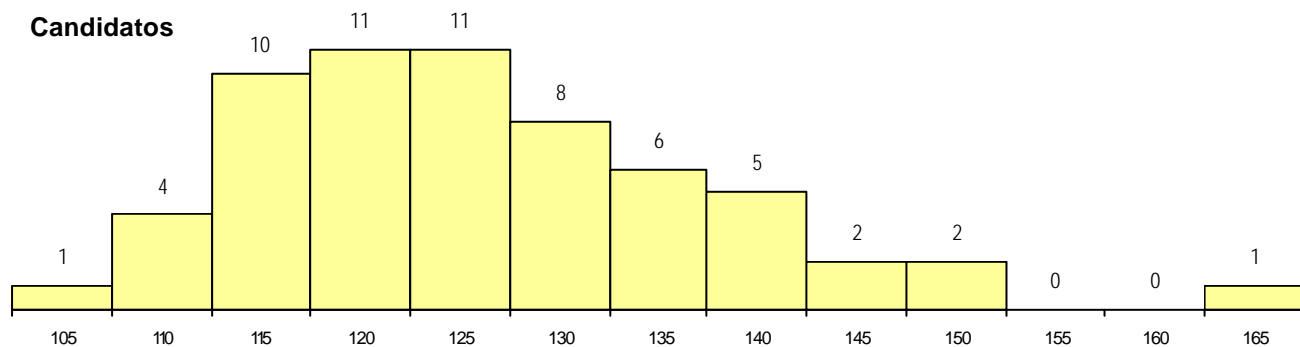
**CURSO DO 12º ANO (15 mais frequentes)**

Curso 12º ano	Cands. %	Cols. %
N060 Ciências e Tecnologias	9 15	1 8
U220 Ens. secundário recorrente (todos	6 10	2 15
N085 Administração	5 8	3 23
N061 Ciências Socioeconómicas	5 8	1 8
R810 Agrupamento 1 / geral	3 5	1 8
R840 Agrupamento 4 / geral	2 3	1 8
N600 Cursos Profissionais (D.L. 74/200	2 3	1 8
R831 Agrupamento 3 / administração	2 3	0 0
R830 Agrupamento 3 / geral	2 3	0 0
N970 Recorrente - Ciências e Technolog	2 3	0 0
N088 Acção Social	2 3	0 0
P337 Técnico de turismo ambiental e ru	1 2	1 8
R841 Agrupamento 4 / comunicação	1 2	1 8
N062 Ciências Sociais e Humanas	1 2	1 8
N086 Marketing	1 2	0 0

**MÉDIAS dos Colocados**

Nota de candidatura	130.8
Prova de ingresso	121.2
Média do 12º ano	136.0
Média do 10º/11º ano	136.0

**DISTRIBUIÇÕES DE NOTAS DE CANDIDATURA**





**Estabelecimento:** 3011 Universidade de Aveiro - Instituto Superior de Contabilidade e Administração de Aveiro  
**Curso Superior:** 9888 Finanças (regime pós-laboral)  
*Licenciatura*

**OPÇÃO CANDIDATURA**

Opção	Cands. %	Cols. %
1ª	7 22	3 100
2ª	8 25	0 0
3ª	3 9	0 0
4ª	4 13	0 0
5ª	6 19	0 0
6ª	4 13	0 0
<b>Total</b>	<b>32</b>	<b>3</b>

**ETAPA COLOCAÇÃO (contingente)**

Etapa Colocação	Cands. %	Cols. %	Nota
17 Geral	32 100	3 100	126.5
<b>Total</b>	<b>32</b>	<b>3</b>	

**DISTRITO/CAE DE CANDIDATURA**

Distrito Origem	Cands. %	Cols. %
Aveiro	23 72	3 100
Coimbra	3 9	0 0
Viseu	2 6	0 0
Viana do Castelo	2 6	0 0
Entre Douro e Vou	1 3	0 0
Braga	1 3	0 0
<b>Total</b>	<b>32</b>	<b>3</b>

**SEXO DOS CANDIDATOS**

Sexo	Cands. %	Cols. %
Masc.	13 41	2 67
Femin.	19 59	1 33
<b>Total</b>	<b>32</b>	<b>3</b>

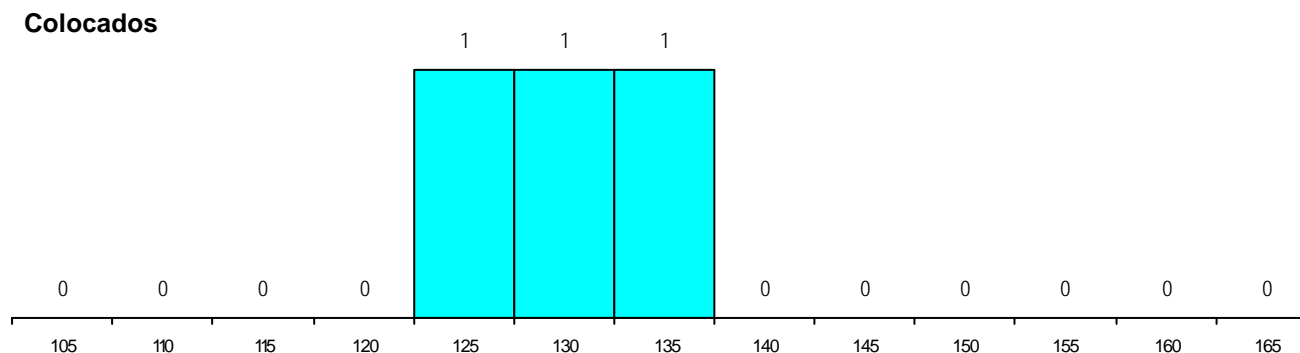
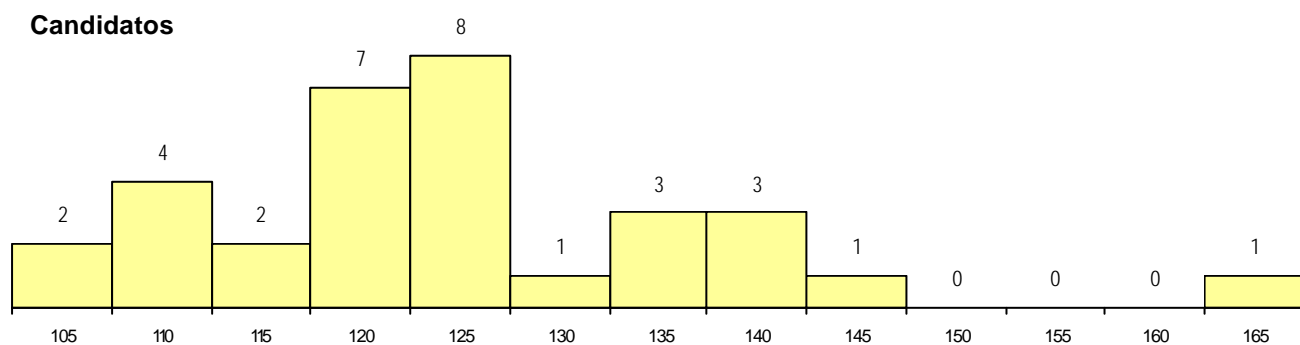
**CURSO DO 12º ANO (15 mais frequentes)**

Curso 12º ano	Cands. %	Cols. %
N085 Administração	5 16	1 33
U220 Ens. secundário recorrente (todos	5 16	0 0
N060 Ciências e Tecnologias	4 13	0 0
R831 Agrupamento 3 / administração	2 6	0 0
R810 Agrupamento 1 / geral	2 6	0 0
R841 Agrupamento 4 / comunicação	1 3	1 33
Q950 Equivalências	1 3	1 33
P433 Técnico de gestão	1 3	0 0
E003 3.º curso	1 3	0 0
N061 Ciências Socioeconómicas	1 3	0 0
N062 Ciências Sociais e Humanas	1 3	0 0
N088 Acção Social	1 3	0 0
N970 Recorrente - Ciências e Technolog	1 3	0 0
E002 2.º curso	1 3	0 0
N980 Recorrente - Administração	1 3	0 0

**MÉDIAS dos Colocados**

Nota de candidatura	129.8
Prova de ingresso	120.0
Média do 12º ano	135.0
Média do 10º/11º ano	135.0

**DISTRIBUIÇÕES DE NOTAS DE CANDIDATURA**



**Estabelecimento:** 3012 Universidade de Aveiro - Escola Superior de Tecnologia e Gestão de Águeda  
**Curso Superior:** 8016 Tecnologias da Informação  
*Licenciatura*

**OPÇÃO CANDIDATURA**

Opção	Cands. %	Cols. %
1ª	14 18	3 25
2ª	9 12	0 0
3ª	13 17	1 8
4ª	15 19	0 0
5ª	17 22	5 42
6ª	10 13	3 25
<b>Total</b>	<b>78</b>	<b>12</b>

**ETAPA COLOCAÇÃO (contingente)**

Etapa Colocação	Cands. %	Cols. %	Nota
17 Geral	78 100	12 100	127.7
<b>Total</b>	<b>78</b>	<b>12</b>	

**DISTRITO/CAE DE CANDIDATURA**

Distrito Origem	Cands. %	Cols. %
Aveiro	30 38	2 17
Porto	22 28	5 42
Braga	8 10	1 8
Entre Douro e Vou	6 8	3 25
Coimbra	3 4	0 0
Viana do Castelo	2 3	0 0
Leiria	2 3	1 8
Guarda	2 3	0 0
Viseu	1 1	0 0
Vila Real	1 1	0 0
Setúbal	1 1	0 0
<b>Total</b>	<b>78</b>	<b>12</b>

**SEXO DOS CANDIDATOS**

Sexo	Cands. %	Cols. %
Masc.	63 81	10 83
Femin.	15 19	2 17
<b>Total</b>	<b>78</b>	<b>12</b>

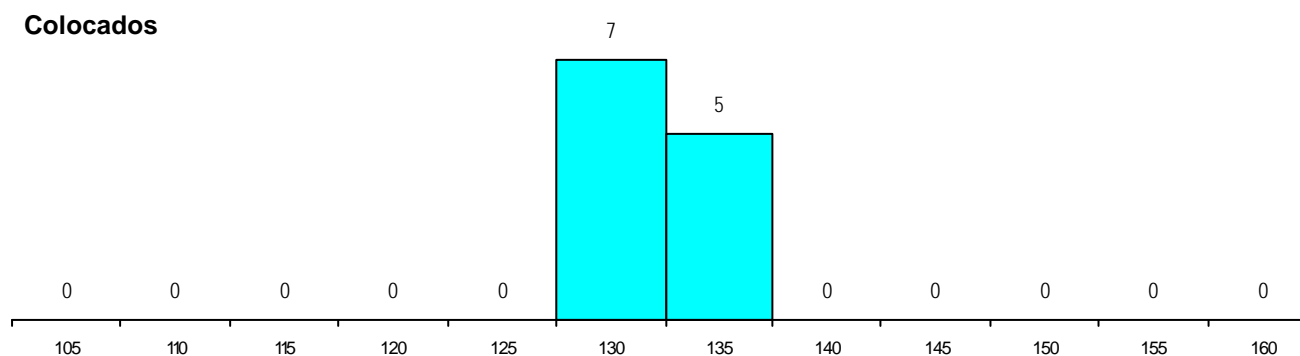
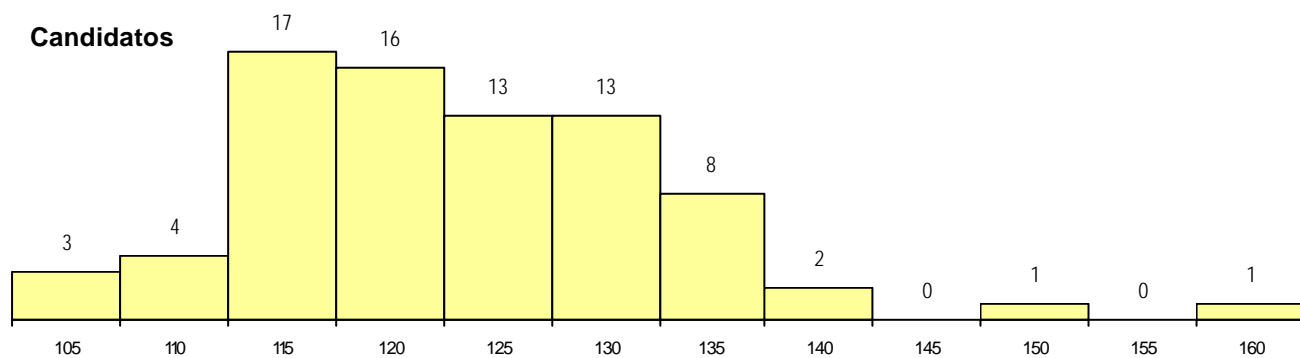
**CURSO DO 12º ANO (15 mais frequentes)**

Curso 12º ano	Cands. %	Cols. %
N060 Ciências e Tecnologias	33 42	4 33
N082 Informática	16 21	3 25
R810 Agrupamento 1 / geral	4 5	2 17
N061 Ciências Socioeconómicas	4 5	1 8
N970 Recorrente - Ciências e Tecnolog	2 3	0 0
N064 Artes Visuais	2 3	0 0
N085 Administração	2 3	0 0
P472 Técnico de informática/gestão	1 1	1 8
T103 Desenhador de construções mecã	1 1	1 8
P549 Técnico de gestão e organização	1 1	0 0
P610 Cursos Educação Formação (tod	1 1	0 0
Q900 Emigrantes	1 1	0 0
N600 Cursos Profissionais (D.L. 74/200	1 1	0 0
N573 Animação e Gestão Desportiva	1 1	0 0
R193 Electrotecnia/electrónica industrial	1 1	0 0

**MÉDIAS dos Colocados**

Nota de candidatura	131.9
Prova de ingresso	124.3
Média do 12º ano	136.0
Média do 10º/11º ano	136.0

**DISTRIBUIÇÕES DE NOTAS DE CANDIDATURA**



**Estabelecimento:** 3012 Universidade de Aveiro - Escola Superior de Tecnologia e Gestão de Águeda  
**Curso Superior:** 9109 Engenharia Electrotécnica  
*Licenciatura*

**OPÇÃO CANDIDATURA**

Opção	Cands. %	Cols. %
1ª	7 16	0 0
2ª	5 12	0 0
3ª	7 16	2 100
4ª	12 28	0 0
5ª	8 19	0 0
6ª	4 9	0 0
<b>Total</b>	<b>43</b>	<b>2</b>

**ETAPA COLOCAÇÃO (contingente)**

Etapa Colocação	Cands. %	Cols. %	Nota
17 Geral	43 100	2 100	138.8
<b>Total</b>	<b>43</b>	<b>2</b>	

**DISTRITO/CAE DE CANDIDATURA**

Distrito Origem	Cands. %	Cols. %
Porto	13 30	0 0
Aveiro	11 26	0 0
Braga	5 12	1 50
Santarém	3 7	0 0
Entre Douro e Vou	2 5	0 0
Viseu	2 5	1 50
Leiria	2 5	0 0
Tâmega	1 2	0 0
R. A. Madeira	1 2	0 0
Viana do Castelo	1 2	0 0
Guarda	1 2	0 0
Coimbra	1 2	0 0
<b>Total</b>	<b>43</b>	<b>2</b>

**SEXO DOS CANDIDATOS**

Sexo	Cands. %	Cols. %
Masc.	39 91	1 50
Femin.	4 9	1 50
<b>Total</b>	<b>43</b>	<b>2</b>

**CURSO DO 12º ANO (15 mais frequentes)**

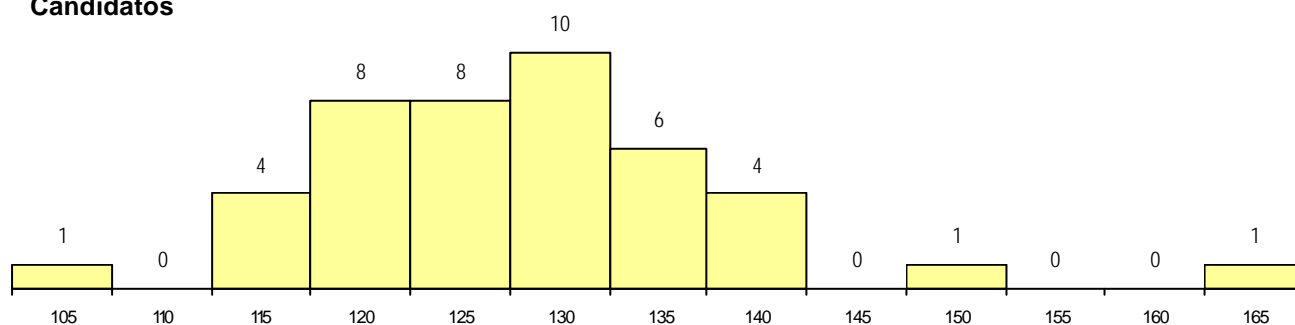
Curso 12º ano	Cands. %	Cols. %
N060 Ciências e Tecnologias	18 42	1 50
N081 Electrotecnia e Electrónica	7 16	0 0
R810 Agrupamento 1 / geral	5 12	1 50
N082 Informática	3 7	0 0
N970 Recorrente - Ciências e Tecnologias	2 5	0 0
R812 Agrupamento 1 / electrotecnia/electrónica	1 2	0 0
R193 Electrotecnia/electrónica industrial	1 2	0 0
R164 Electrotecnia	1 2	0 0
P785 Técnico de manutenção industrial	1 2	0 0
P545 Técnico de electrónica/telecomunicações	1 2	0 0
P385 Técnico de electrotecnia	1 2	0 0
NA08 Electrotecnia e Automação (VCT)	1 2	0 0
N064 Artes Visuais	1 2	0 0

**MÉDIAS dos Colocados**

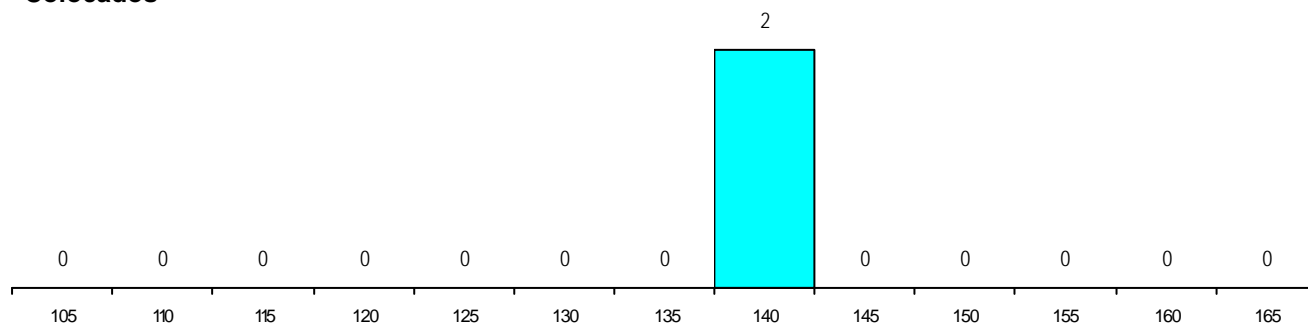
Nota de candidatura	138.8
Prova de ingresso	146.0
Média do 12º ano	135.0
Média do 10º/11º ano	135.0

**DISTRIBUIÇÕES DE NOTAS DE CANDIDATURA**

**Candidatos**



**Colocados**



**Estabelecimento:** 3012 Universidade de Aveiro - Escola Superior de Tecnologia e Gestão de Águeda  
**Curso Superior:** 9715 Comércio  
*Licenciatura*

**OPÇÃO CANDIDATURA**

Opção	Cands. %	Cols. %
1ª	9 13	5 23
2ª	12 17	4 18
3ª	16 23	5 23
4ª	13 18	5 23
5ª	7 10	1 5
6ª	14 20	2 9
<b>Total</b>	<b>71</b>	<b>22</b>

**ETAPA COLOCAÇÃO (contingente)**

Etapa Colocação	Cands. %	Cols. %	Nota
17 Geral	71 100	22 100	119.2
<b>Total</b>	<b>71</b>	<b>22</b>	

**DISTRITO/CAE DE CANDIDATURA**

Distrito Origem	Cands. %	Cols. %
Aveiro	34 48	9 41
Porto	14 20	6 27
Braga	8 11	1 5
Entre Douro e Vou	7 10	4 18
Coimbra	4 6	2 9
Viana do Castelo	2 3	0 0
R. A. Madeira	1 1	0 0
R. A. Açores	1 1	0 0
<b>Total</b>	<b>71</b>	<b>22</b>

**SEXO DOS CANDIDATOS**

Sexo	Cands. %	Cols. %
Masc.	41 58	16 73
Femin.	30 42	6 27
<b>Total</b>	<b>71</b>	<b>22</b>

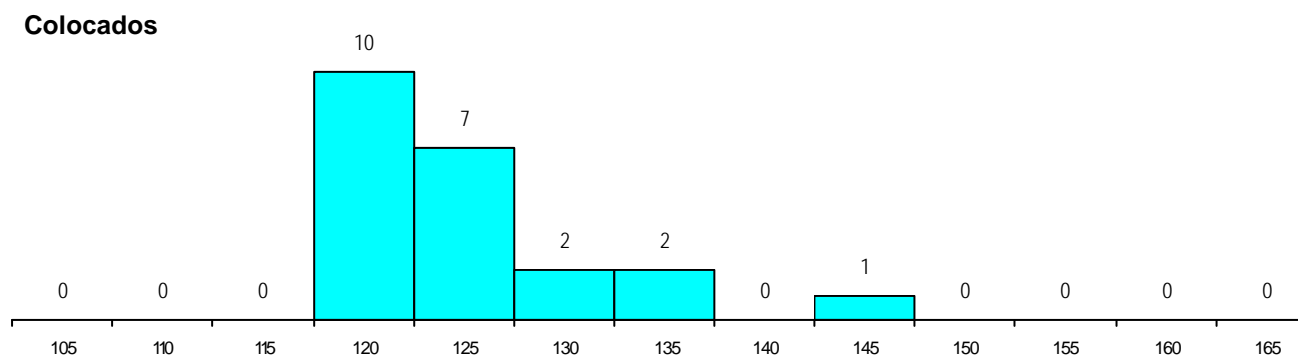
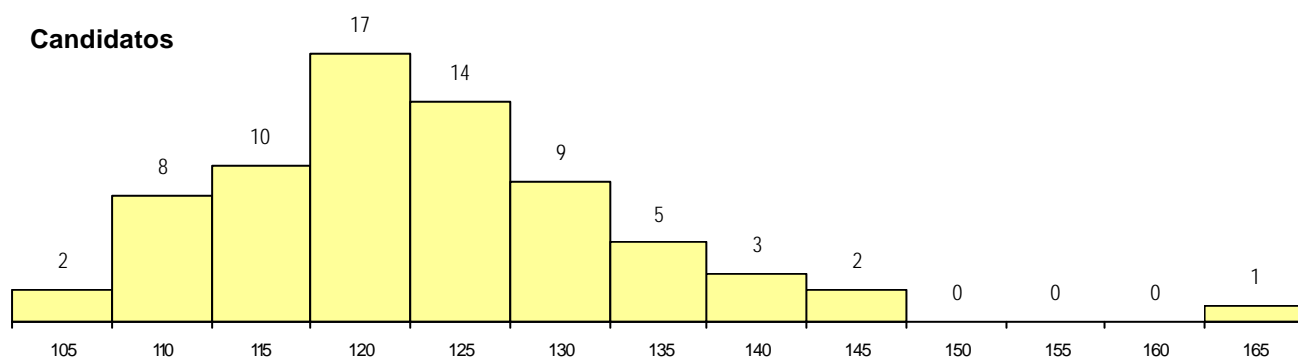
**CURSO DO 12º ANO (15 mais frequentes)**

Curso 12º ano	Cands. %	Cols. %
N061 Ciências Socioeconómicas	9 13	5 23
N060 Ciências e Tecnologias	8 11	4 18
N085 Administração	8 11	2 9
P610 Cursos Educação Formação (tod	5 7	1 5
N062 Ciências Sociais e Humanas	5 7	1 5
N082 Informática	4 6	3 14
U220 Ens. secundário recorrente (todos	4 6	1 5
N970 Recorrente - Ciências e Technolog	4 6	0 0
R810 Agrupamento 1 / geral	3 4	2 9
N064 Artes Visuais	2 3	1 5
N081 Electrotecnia e Electrónica	2 3	0 0
P487 Técnico de secretariado	2 3	0 0
N977 Recorrente - Informática	1 1	1 5
U230 Ens. sec. recorrente privado e co	1 1	1 5
N088 Acção Social	1 1	0 0

**MÉDIAS dos Colocados**

Nota de candidatura	125.2
Prova de ingresso	117.9
Média do 12º ano	129.0
Média do 10º/11º ano	129.0

**DISTRIBUIÇÕES DE NOTAS DE CANDIDATURA**



**Estabelecimento:** 3012 Universidade de Aveiro - Escola Superior de Tecnologia e Gestão de Águeda  
**Curso Superior:** 9733 Documentação e Arquivística  
*Licenciatura*

**OPÇÃO CANDIDATURA**

Opção	Cands. %	Cols. %
1ª	1 4	1 17
2ª	3 11	0 0
3ª	3 11	0 0
4ª	6 22	2 33
5ª	4 15	0 0
6ª	10 37	3 50
<b>Total</b>	<b>27</b>	<b>6</b>

**ETAPA COLOCAÇÃO (contingente)**

Etapa Colocação	Cands. %	Cols. %	Nota
17 Geral	27 100	6 100	106.7
<b>Total</b>	<b>27</b>	<b>6</b>	

**DISTRITO/CAE DE CANDIDATURA**

Distrito Origem	Cands. %	Cols. %
Aveiro	12 44	2 33
Entre Douro e Vou	5 19	2 33
Porto	3 11	2 33
Tâmega	1 4	0 0
R. A. Açores	1 4	0 0
Viseu	1 4	0 0
Leiria	1 4	0 0
Guarda	1 4	0 0
Coimbra	1 4	0 0
Braga	1 4	0 0
<b>Total</b>	<b>27</b>	<b>6</b>

**SEXO DOS CANDIDATOS**

Sexo	Cands. %	Cols. %
Masc.	11 41	1 17
Femin.	16 59	5 83
<b>Total</b>	<b>27</b>	<b>6</b>

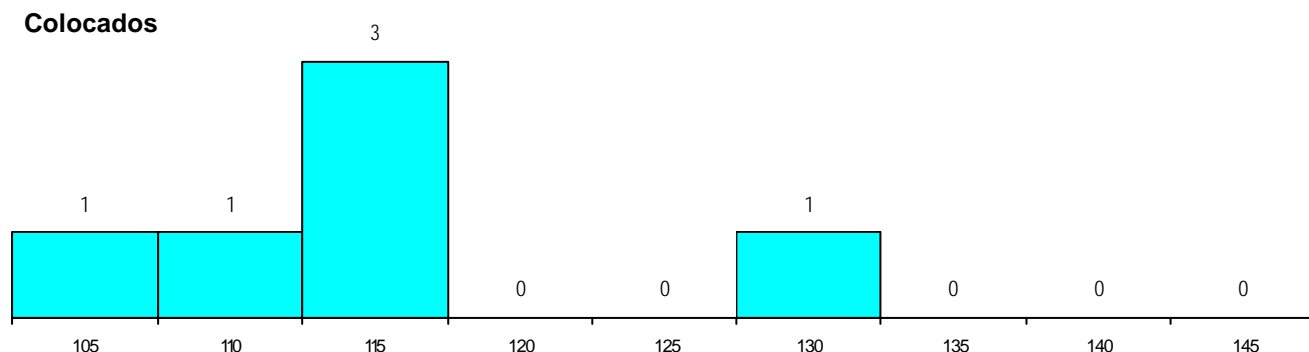
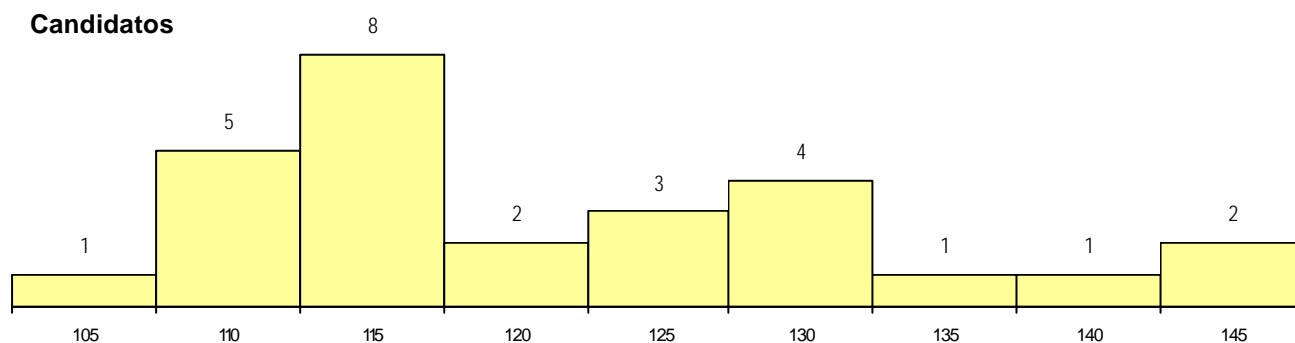
**CURSO DO 12º ANO (15 mais frequentes)**

Curso 12º ano	Cands. %	Cols. %
N062 Ciências Sociais e Humanas	5 19	1 17
U220 Ens. secundário recorrente (todos	3 11	0 0
R840 Agrupamento 4 / geral	2 7	1 17
P610 Cursos Educação Formação (tod	2 7	1 17
N972 Recorrente - Ciências Sociais e F	2 7	0 0
N061 Ciências Socioeconómicas	2 7	0 0
N088 Acção Social	2 7	0 0
N089 Desporto	1 4	1 17
NA22 Assessoria Jurídica e Documenta	1 4	1 17
N970 Recorrente - Ciências e Technolog	1 4	1 17
N060 Ciências e Tecnologias	1 4	0 0
U230 Ens. sec. recorrente privado e co	1 4	0 0
P487 Técnico de secretariado	1 4	0 0
N064 Artes Visuais	1 4	0 0
P663 Técnico de serviços jurídicos	1 4	0 0

**MÉDIAS dos Colocados**

Nota de candidatura	115.5
Prova de ingresso	104.7
Média do 12º ano	121.3
Média do 10º/11º ano	121.3

**DISTRIBUIÇÕES DE NOTAS DE CANDIDATURA**



**Estabelecimento:** 3012 Universidade de Aveiro - Escola Superior de Tecnologia e Gestão de Águeda  
**Curso Superior:** 9769 Gestão Pública e Autárquica  
*Licenciatura*

**OPÇÃO CANDIDATURA**

Opção	Cands. %	Cols. %
1ª	21 16	10 43
2ª	28 22	8 35
3ª	18 14	1 4
4ª	21 16	0 0
5ª	22 17	2 9
6ª	20 15	2 9
<b>Total</b>	<b>130</b>	<b>23</b>

**ETAPA COLOCAÇÃO (contingente)**

Etapa Colocação	Cands. %	Cols. %	Nota
17 Geral	130 100	23 100	124.8
<b>Total</b>	<b>130</b>	<b>23</b>	

**DISTRITO/CAE DE CANDIDATURA**

Distrito Origem	Cands. %	Cols. %
Aveiro	48 37	6 26
Porto	19 15	3 13
Braga	17 13	6 26
Entre Douro e Vou	9 7	1 4
Viseu	9 7	1 4
Coimbra	6 5	2 9
Viana do Castelo	5 4	1 4
Leiria	3 2	1 4
R. A. Madeira	3 2	0 0
Tâmega	2 2	0 0
Guarda	2 2	1 4
R. A. Açores	2 2	1 4
Castelo Branco	2 2	0 0
Vila Real	1 1	0 0
Bragança	1 1	0 0
Lisboa	1 1	0 0
<b>Total</b>	<b>130</b>	<b>23</b>

**SEXO DOS CANDIDATOS**

Sexo	Cands. %	Cols. %
Masc.	62 48	10 43
Femin.	68 52	13 57
<b>Total</b>	<b>130</b>	<b>23</b>

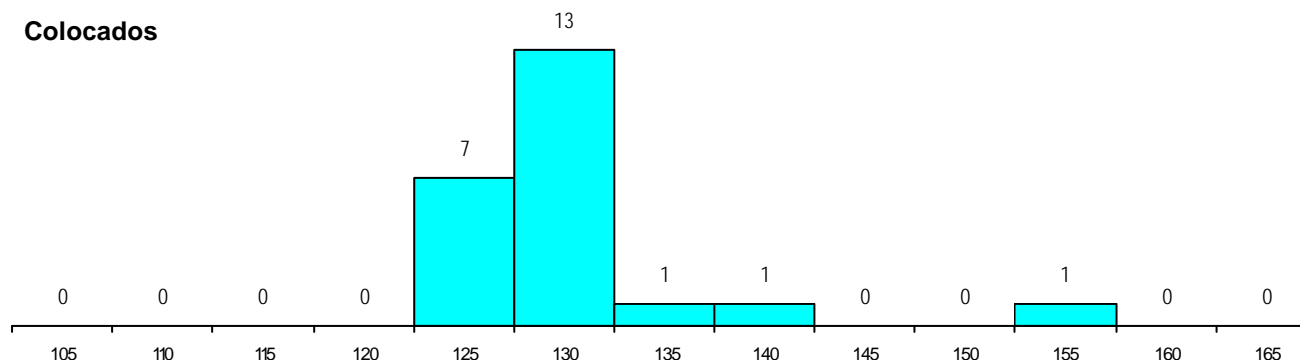
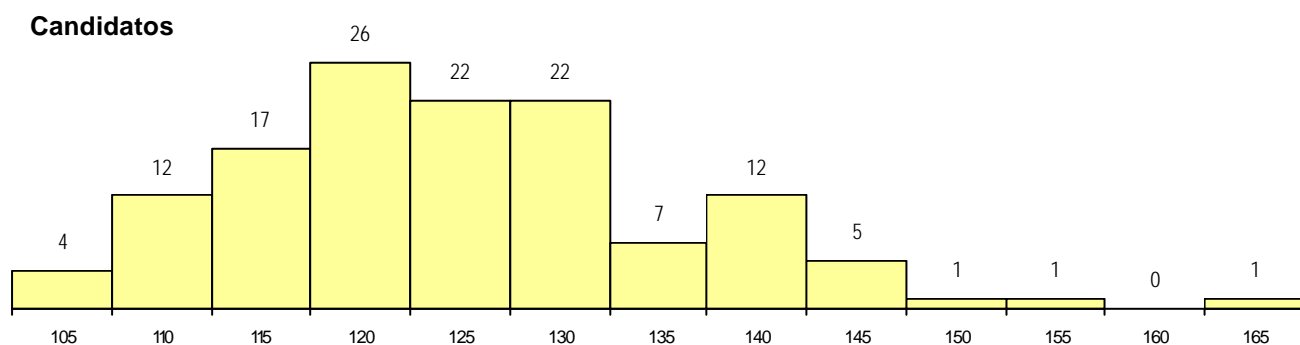
**CURSO DO 12º ANO (15 mais frequentes)**

Curso 12º ano	Cands. %	Cols. %
N061 Ciências Socioeconómicas	23 18	5 22
N060 Ciências e Tecnologias	22 17	3 13
N085 Administração	16 12	5 22
N062 Ciências Sociais e Humanas	11 8	2 9
U220 Ens. secundário recorrente (todos	6 5	1 4
P610 Cursos Educação Formação (tod	5 4	1 4
N970 Recorrente - Ciências e Technolog	5 4	0 0
R810 Agrupamento 1 / geral	5 4	0 0
N972 Recorrente - Ciências Sociais e I	4 3	1 4
N082 Informática	3 2	1 4
N089 Desporto	3 2	1 4
N088 Acção Social	2 2	0 0
N973 Recorrente - Línguas e Literaturas	2 2	0 0
N600 Cursos Profissionais (D.L. 74/200	1 1	1 4
P753 Técnico de informática	1 1	1 4

**MÉDIAS dos Colocados**

Nota de candidatura	130.2
Prova de ingresso	124.6
Média do 12º ano	133.3
Média do 10º/11º ano	133.3

**DISTRIBUIÇÕES DE NOTAS DE CANDIDATURA**



**Estabelecimento:** 3012 Universidade de Aveiro - Escola Superior de Tecnologia e Gestão de Águeda  
**Curso Superior:** 9805 Técnico Superior de Secretariado  
*Licenciatura*

**OPÇÃO CANDIDATURA**

Opção	Cands. %	Cols. %
1ª	9 11	9 32
2ª	10 13	6 21
3ª	16 20	5 18
4ª	13 16	4 14
5ª	18 23	3 11
6ª	13 16	1 4
<b>Total</b>	<b>79</b>	<b>28</b>

**ETAPA COLOCAÇÃO (contingente)**

Etapa Colocação	Cands. %	Cols. %	Nota
17 Geral	79 100	28 100	112.2
<b>Total</b>	<b>79</b>	<b>28</b>	

**DISTRITO/CAE DE CANDIDATURA**

Distrito Origem	Cands. %	Cols. %
Aveiro	24 30	12 43
Entre Douro e Vou	9 11	4 14
Coimbra	8 10	1 4
Viseu	7 9	2 7
Porto	7 9	2 7
Braga	6 8	1 4
Viana do Castelo	5 6	0 0
Tâmega	4 5	4 14
Lisboa	3 4	2 7
Santarém	2 3	0 0
R. A. Madeira	1 1	0 0
R. A. Açores	1 1	0 0
Vila Real	1 1	0 0
Leiria	1 1	0 0
<b>Total</b>	<b>79</b>	<b>28</b>

**SEXO DOS CANDIDATOS**

Sexo	Cands. %	Cols. %
Masc.	22 28	7 25
Femin.	57 72	21 75
<b>Total</b>	<b>79</b>	<b>28</b>

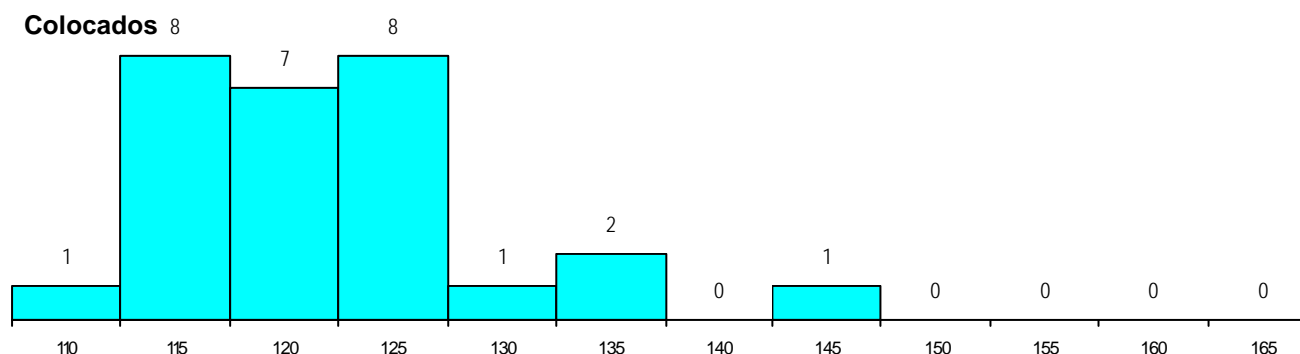
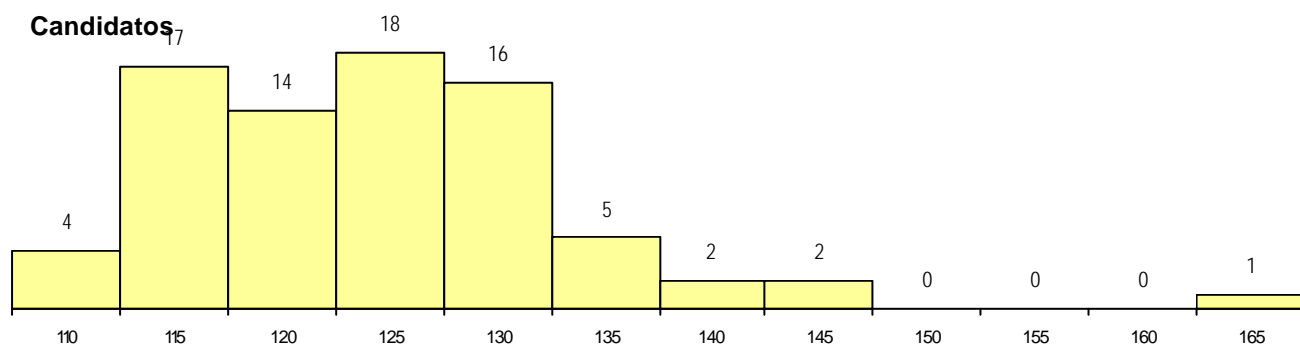
**CURSO DO 12º ANO (15 mais frequentes)**

Curso 12º ano	Cands. %	Cols. %
N062 Ciências Sociais e Humanas	14 18	6 21
N060 Ciências e Tecnologias	13 16	4 14
U220 Ens. secundário recorrente (todos	6 8	3 11
N061 Ciências Socioeconómicas	6 8	1 4
P610 Cursos Educação Formação (tod	4 5	1 4
R840 Agrupamento 4 / geral	3 4	1 4
P663 Técnico de serviços jurídicos	3 4	1 4
N085 Administração	3 4	1 4
N088 Acção Social	3 4	1 4
N970 Recorrente - Ciências e Technolog	3 4	1 4
N972 Recorrente - Ciências Sociais e I	2 3	1 4
R810 Agrupamento 1 / geral	2 3	1 4
N063 Línguas e Literaturas	2 3	0 0
N082 Informática	2 3	0 0
N667 Gestão e Dinamização Desportiv	1 1	1 4

**MÉDIAS dos Colocados**

Nota de candidatura	122.1
Prova de ingresso	111.1
Média do 12º ano	128.1
Média do 10º/11º ano	127.8

**DISTRIBUIÇÕES DE NOTAS DE CANDIDATURA**



**Estabelecimento:** 3013 Universidade de Aveiro - Escola Superior de Saúde de Aveiro  
**Curso Superior:** 1364 Fisioterapia  
*Bacharelato+Licenciatura*

**OPÇÃO CANDIDATURA**

Opção	Cands. %	Cols. %
1ª	23 30	0 0
2ª	17 22	0 0
3ª	13 17	1 50
4ª	12 16	0 0
5ª	5 7	1 50
6ª	6 8	0 0
<b>Total</b>	<b>76</b>	<b>2</b>

**ETAPA COLOCAÇÃO (contingente)**

Etapa Colocação	Cands. %	Cols. %	Nota
17 Geral	76 100	2 100	162.5
<b>Total</b>	<b>76</b>	<b>2</b>	

**DISTRITO/CAE DE CANDIDATURA**

Distrito Origem	Cands. %	Cols. %
Porto	15 20	0 0
Aveiro	14 18	0 0
Braga	7 9	1 50
Coimbra	7 9	0 0
Tâmega	6 8	0 0
Entre Douro e Vou	4 5	0 0
Viseu	4 5	1 50
R. A. Madeira	3 4	0 0
Viana do Castelo	3 4	0 0
Leiria	3 4	0 0
Guarda	2 3	0 0
Portalegre	2 3	0 0
Santarém	2 3	0 0
Lisboa	2 3	0 0
Bragança	1 1	0 0
Vila Real	1 1	0 0
<b>Total</b>	<b>76</b>	<b>2</b>

**SEXO DOS CANDIDATOS**

Sexo	Cands. %	Cols. %
Masc.	13 17	0 0
Femin.	63 83	2 100
<b>Total</b>	<b>76</b>	<b>2</b>

**CURSO DO 12º ANO (15 mais frequentes)**

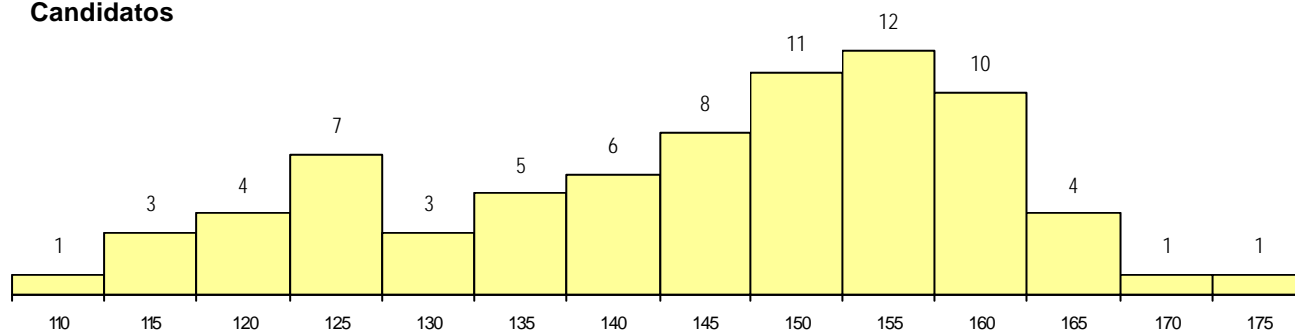
Curso 12º ano	Cands. %	Cols. %
N060 Ciências e Tecnologias	60 79	2 100
U220 Ens. secundário recorrente (todos	3 4	0 0
R810 Agrupamento 1 / geral	3 4	0 0
U230 Ens. sec. recorrente privado e co	1 1	0 0
Q950 Equivalências	1 1	0 0
P726 Técnico da qualidade	1 1	0 0
P472 Técnico de informática/gestão	1 1	0 0
P461 Animador sociocultural/técnico ps	1 1	0 0
P389 Animador sociocultural	1 1	0 0
N971 Recorrente - Ciências Socioecon	1 1	0 0
N970 Recorrente - Ciências e Technolog	1 1	0 0
N600 Cursos Profissionais (D.L. 74/200	1 1	0 0
N578 Informática	1 1	0 0

**MÉDIAS dos Colocados**

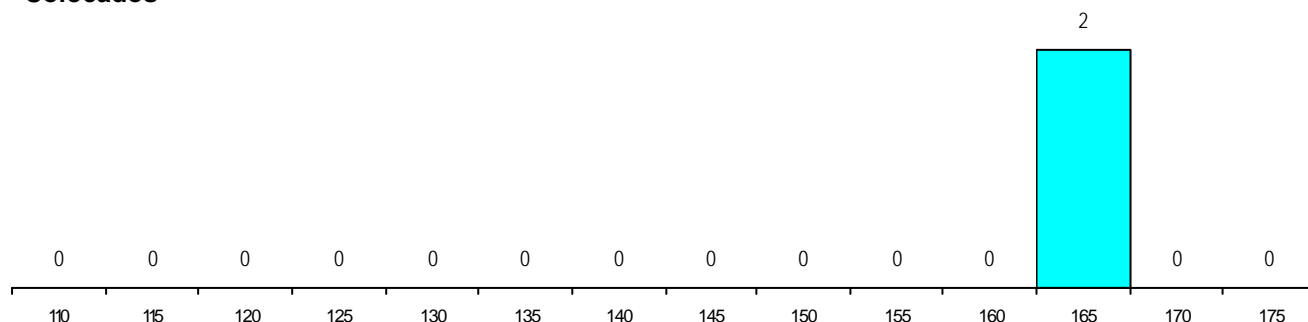
Nota de candidatura	163.8
Prova de ingresso	163.0
Média do 12º ano	164.5
Média do 10º/11º ano	164.5

**DISTRIBUIÇÕES DE NOTAS DE CANDIDATURA**

**Candidatos**



**Colocados**





**Estabelecimento:** 3013 Universidade de Aveiro - Escola Superior de Saúde de Aveiro  
**Curso Superior:** 1496 Gerontologia  
*Bacharelato+Licenciatura*

**OPÇÃO CANDIDATURA**

Opção	Cands. %	Cols. %
1ª	12 38	2 67
2ª	4 13	0 0
3ª	8 25	1 33
4ª	3 9	0 0
5ª	2 6	0 0
6ª	3 9	0 0
<b>Total</b>	<b>32</b>	<b>3</b>

**ETAPA COLOCAÇÃO (contingente)**

Etapa Colocação	Cands. %	Cols. %	Nota
17 Geral	32 100	3 100	133.5
<b>Total</b>	<b>32</b>	<b>3</b>	

**DISTRITO/CAE DE CANDIDATURA**

Distrito Origem	Cands. %	Cols. %
Aveiro	14 44	2 67
Entre Douro e Vou	4 13	0 0
Porto	4 13	0 0
Viseu	3 9	0 0
Tâmega	2 6	0 0
R. A. Madeira	1 3	0 0
Santarém	1 3	1 33
Guarda	1 3	0 0
Faro	1 3	0 0
Coimbra	1 3	0 0
<b>Total</b>	<b>32</b>	<b>3</b>

**SEXO DOS CANDIDATOS**

Sexo	Cands. %	Cols. %
Masc.	3 9	0 0
Femin.	29 91	3 100
<b>Total</b>	<b>32</b>	<b>3</b>

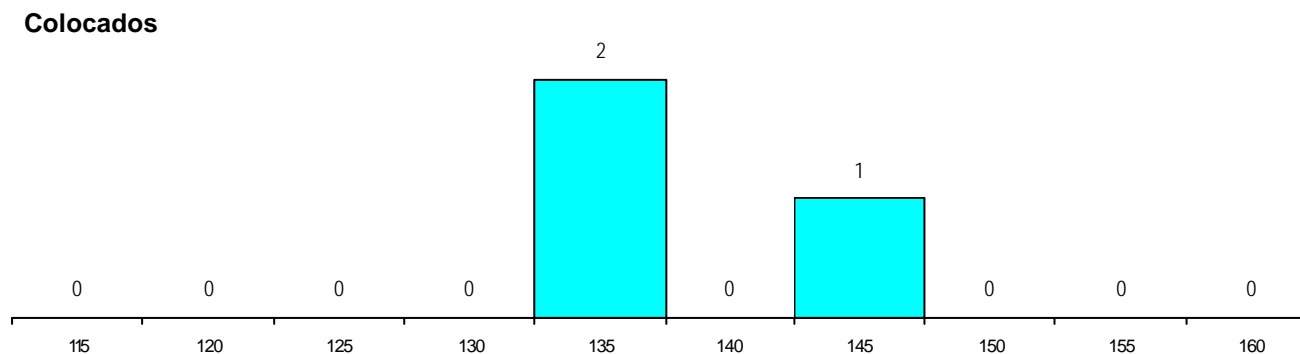
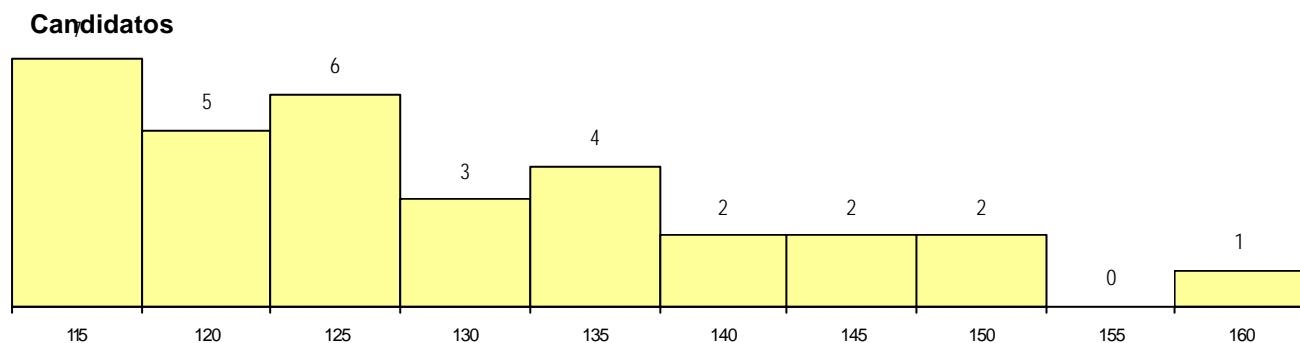
**CURSO DO 12º ANO (15 mais frequentes)**

Curso 12º ano	Cands. %	Cols. %
N060 Ciências e Tecnologias	23 72	3 100
R810 Agrupamento 1 / geral	2 6	0 0
U220 Ens. secundário recorrente (todos	1 3	0 0
Q950 Equivalências	1 3	0 0
N973 Recorrente - Línguas e Literaturas	1 3	0 0
N970 Recorrente - Ciências e Tecnolog	1 3	0 0
N600 Cursos Profissionais (D.L. 74/200	1 3	0 0
N089 Desporto	1 3	0 0
N088 Acção Social	1 3	0 0

**MÉDIAS dos Colocados**

Nota de candidatura	137.3
Prova de ingresso	128.0
Média do 12º ano	146.7
Média do 10º/11º ano	146.7

**DISTRIBUIÇÕES DE NOTAS DE CANDIDATURA**



**Estabelecimento:** 3013 Universidade de Aveiro - Escola Superior de Saúde de Aveiro  
**Curso Superior:** 1699 Radiologia  
*Bacharelato+Licenciatura*

**OPÇÃO CANDIDATURA**

Opção	Cands. %	Cols. %
1ª	7 14	2 67
2ª	9 18	0 0
3ª	6 12	0 0
4ª	10 20	0 0
5ª	10 20	1 33
6ª	9 18	0 0
<b>Total</b>	<b>51</b>	<b>3</b>

**ETAPA COLOCAÇÃO (contingente)**

Etapa Colocação	Cands. %	Cols. %	Nota
17 Geral	51 100	3 100	143.0
<b>Total</b>	<b>51</b>	<b>3</b>	

**DISTRITO/CAE DE CANDIDATURA**

Distrito Origem	Cands. %	Cols. %
Porto	14 27	1 33
Viseu	9 18	1 33
Entre Douro e Vou	8 16	0 0
Aveiro	5 10	1 33
Viana do Castelo	3 6	0 0
Coimbra	2 4	0 0
Braga	2 4	0 0
Tâmega	1 2	0 0
Vila Real	1 2	0 0
Santarém	1 2	0 0
Portalegre	1 2	0 0
Leiria	1 2	0 0
Castelo Branco	1 2	0 0
Bragança	1 2	0 0
Beja	1 2	0 0
<b>Total</b>	<b>51</b>	<b>3</b>

**SEXO DOS CANDIDATOS**

Sexo	Cands. %	Cols. %
Masc.	16 31	0 0
Femin.	35 69	3 100
<b>Total</b>	<b>51</b>	<b>3</b>

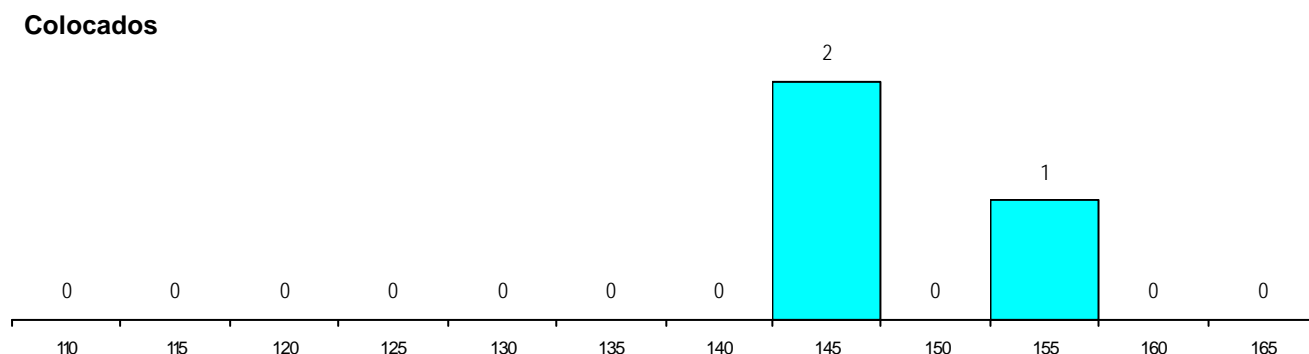
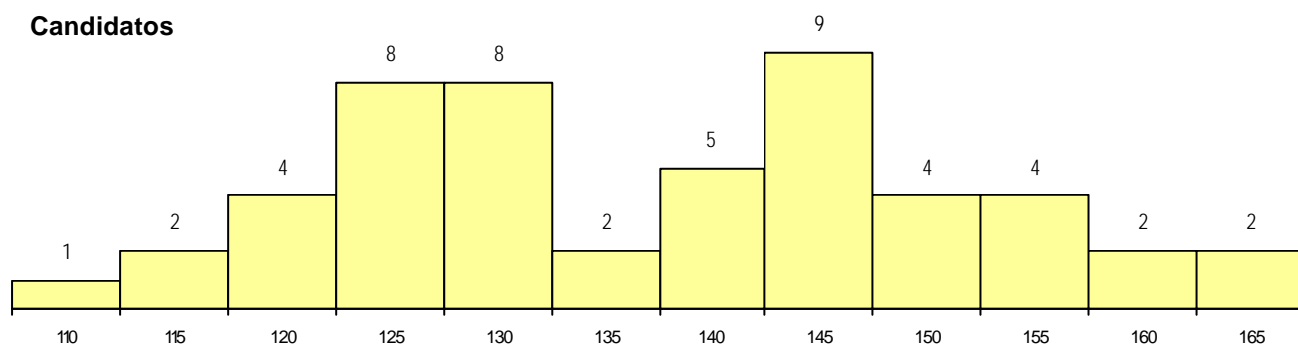
**CURSO DO 12º ANO (15 mais frequentes)**

Curso 12º ano	Cands. %	Cols. %
N060 Ciências e Tecnologias	40 78	3 100
R810 Agrupamento 1 / geral	3 6	0 0
N600 Cursos Profissionais (D.L. 74/200	2 4	0 0
U220 Ens. secundário recorrente (todos	1 2	0 0
Q950 Equivalências	1 2	0 0
P432 Técnico de viticultura e enologia	1 2	0 0
P392 Animador sociocultural/desporto	1 2	0 0
NA01 Química, Ambiente e Qualidade (\	1 2	0 0
N970 Recorrente - Ciências e Technolog	1 2	0 0

**MÉDIAS dos Colocados**

Nota de candidatura	147.7
Prova de ingresso	153.7
Média do 12º ano	141.7
Média do 10º/11º ano	141.7

**DISTRIBUIÇÕES DE NOTAS DE CANDIDATURA**



**Estabelecimento:** 3013 Universidade de Aveiro - Escola Superior de Saúde de Aveiro  
**Curso Superior:** 1774 Terapia da Fala  
*Bacharelato+Licenciatura*

**OPÇÃO CANDIDATURA**

Opção	Cands. %	Cols. %
1ª	11 42	2 67
2ª	7 27	0 0
3ª	4 15	1 33
4ª	3 12	0 0
5ª	1 4	0 0
<b>Total</b>	<b>26</b>	<b>3</b>

**ETAPA COLOCAÇÃO (contingente)**

Etapa Colocação	Cands. %	Cols. %	Nota
17 Geral	26 100	3 100	158.0
<b>Total</b>	<b>26</b>	<b>3</b>	

**DISTRITO/CAE DE CANDIDATURA**

Distrito Origem	Cands. %	Cols. %
Entre Douro e Vou	5 19	1 33
Viseu	5 19	1 33
Braga	3 12	0 0
Santarém	2 8	0 0
Porto	2 8	0 0
Coimbra	2 8	1 33
Aveiro	2 8	0 0
Tâmega	1 4	0 0
Portalegre	1 4	0 0
Leiria	1 4	0 0
Guarda	1 4	0 0
Faro	1 4	0 0
<b>Total</b>	<b>26</b>	<b>3</b>

**SEXO DOS CANDIDATOS**

Sexo	Cands. %	Cols. %
Femin.	26 100	3 100
<b>Total</b>	<b>26</b>	<b>3</b>

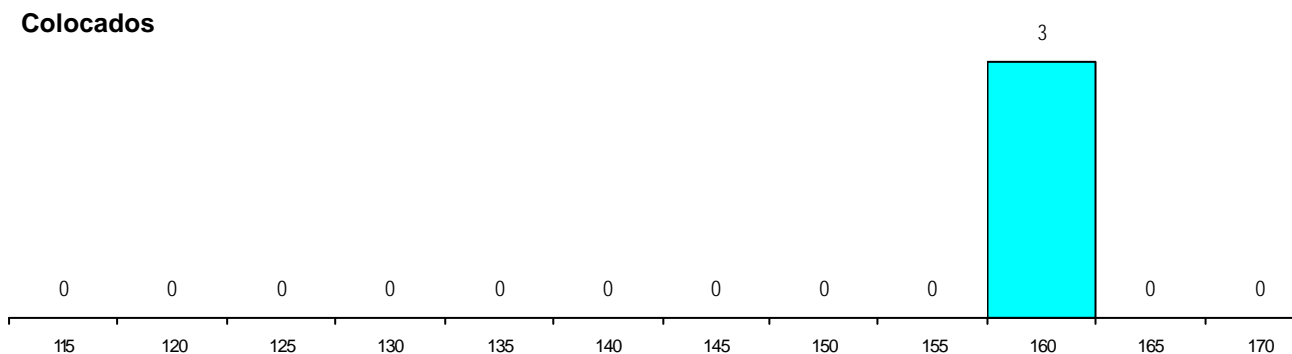
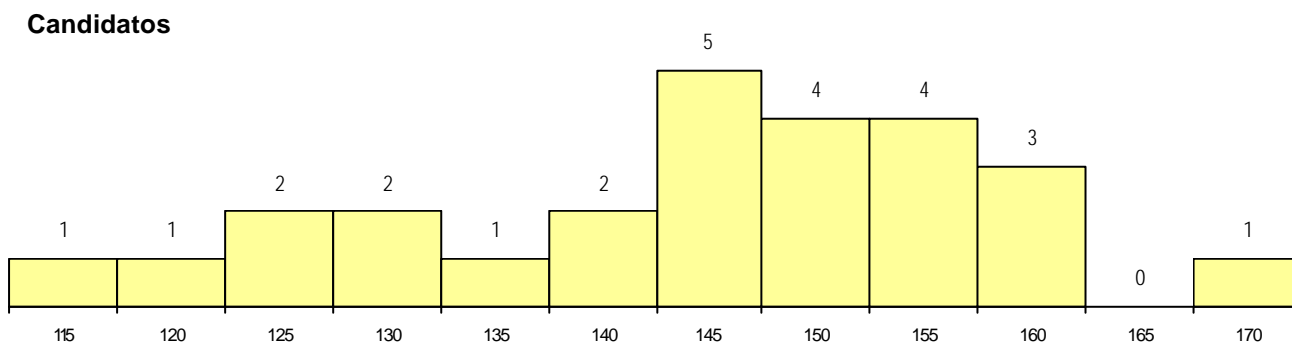
**CURSO DO 12º ANO (15 mais frequentes)**

Curso 12º ano	Cands. %	Cols. %
N060 Ciências e Tecnologias	25 96	2 67
R810 Agrupamento 1 / geral	1 4	1 33

**MÉDIAS dos Colocados**

Nota de candidatura 159.2  
 Prova de ingresso 163.0  
 Média do 12º ano 155.3  
 Média do 10º/11º ano 155.3

**DISTRIBUIÇÕES DE NOTAS DE CANDIDATURA**



**Estabelecimento:** 3013 Universidade de Aveiro - Escola Superior de Saúde de Aveiro  
**Curso Superior:** 9500 Enfermagem  
*Licenciatura*

**OPÇÃO CANDIDATURA**

Opção	Cands. %	Cols. %
1ª	35 23	4 40
2ª	44 29	2 20
3ª	26 17	2 20
4ª	27 18	1 10
5ª	15 10	0 0
6ª	7 5	1 10
<b>Total</b>	<b>154</b>	<b>10</b>

**ETAPA COLOCAÇÃO (contingente)**

Etapa Colocação	Cands. %	Cols. %	Nota
17 Geral	154 100	10 100	148.0
<b>Total</b>	<b>154</b>	<b>10</b>	

**DISTRITO/CAE DE CANDIDATURA**

Distrito Origem	Cands. %	Cols. %
Porto	36 23	2 20
Aveiro	33 21	3 30
Entre Douro e Vou	22 14	2 20
Braga	19 12	1 10
Viseu	9 6	1 10
Tâmega	9 6	1 10
Coimbra	8 5	0 0
Lisboa	4 3	0 0
Santarém	3 2	0 0
Leiria	3 2	0 0
Viana do Castelo	2 1	0 0
Setúbal	1 1	0 0
Guarda	1 1	0 0
Bragança	1 1	0 0
Vila Real	1 1	0 0
Beja	1 1	0 0
Portalegre	1 1	0 0
<b>Total</b>	<b>154</b>	<b>10</b>

**SEXO DOS CANDIDATOS**

Sexo	Cands. %	Cols. %
Masc.	21 14	1 10
Femin.	133 86	9 90
<b>Total</b>	<b>154</b>	<b>10</b>

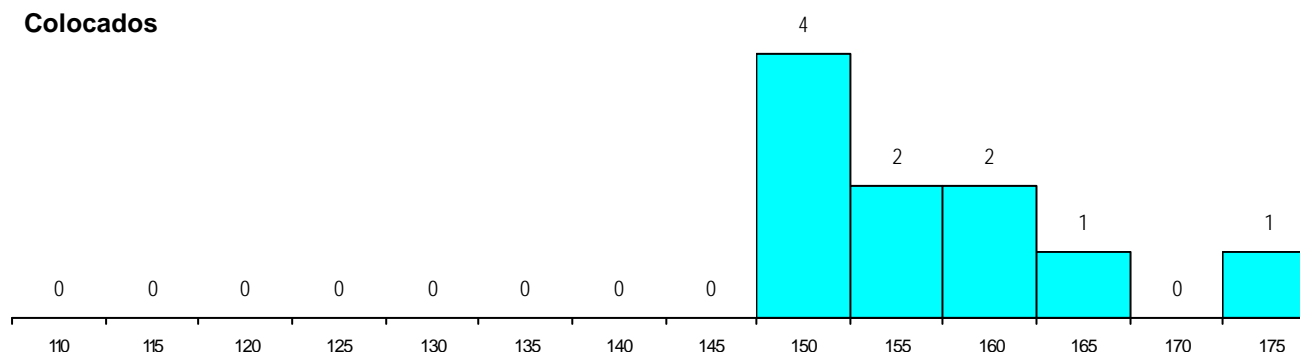
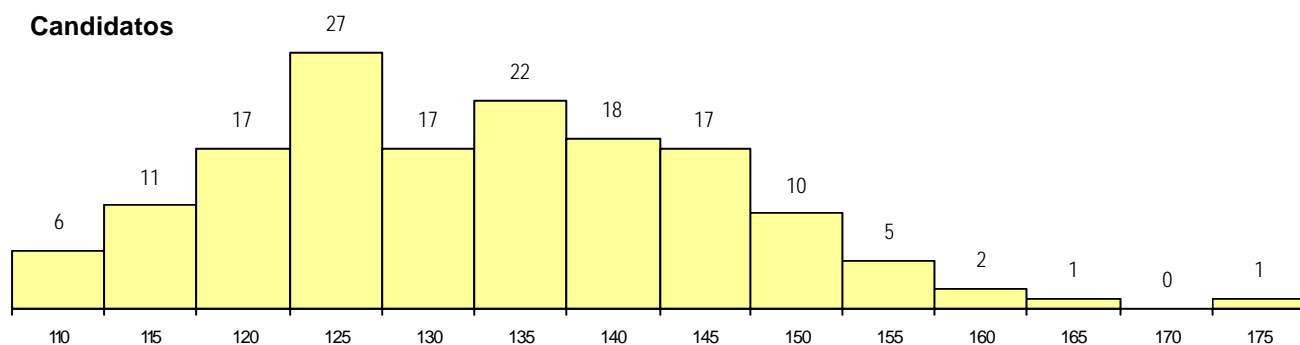
**CURSO DO 12º ANO (15 mais frequentes)**

Curso 12º ano	Cands. %	Cols. %
N060 Ciências e Tecnologias	118 77	9 90
N970 Recorrente - Ciências e Tecnolog	9 6	0 0
R810 Agrupamento 1 / geral	8 5	0 0
U220 Ens. secundário recorrente (todos	7 5	0 0
N971 Recorrente - Ciências Socioecon	2 1	0 0
NA03 Biotecnologia (VC)	1 1	1 10
U230 Ens. sec. recorrente privado e co	1 1	0 0
O950 Equivalências	1 1	0 0
P610 Cursos Educação Formação (tod	1 1	0 0
P392 Animador sociocultural/desporto	1 1	0 0
N973 Recorrente - Línguas e Literaturas	1 1	0 0
N600 Cursos Profissionais (D.L. 74/200	1 1	0 0
N572 Análises Químico-Biológicas	1 1	0 0
N089 Desporto	1 1	0 0
N085 Administração	1 1	0 0

**MÉDIAS dos Colocados**

Nota de candidatura	155.7
Prova de ingresso	148.2
Média do 12º ano	163.1
Média do 10º/11º ano	163.1

**DISTRIBUIÇÕES DE NOTAS DE CANDIDATURA**



**Estabelecimento:** 3014 Universidade de Aveiro - Escola Superior de Design, Gestão e Tecnologias da Produção de Aveiro-Norte  
**Curso Superior:** 9245 Tecnologia e Design de Produto  
*Licenciatura*

**OPÇÃO CANDIDATURA**

Opção	Cands. %	Cols. %
1ª	6 10	4 24
2ª	11 17	6 35
3ª	18 29	2 12
4ª	10 16	3 18
5ª	10 16	1 6
6ª	8 13	1 6
<b>Total</b>	<b>63</b>	<b>17</b>

**ETAPA COLOCAÇÃO (contingente)**

Etapa Colocação	Cands. %	Cols. %	Nota
17 Geral	63 100	17 100	120.5
<b>Total</b>	<b>63</b>	<b>17</b>	

**DISTRITO/CAE DE CANDIDATURA**

Distrito Origem	Cands. %	Cols. %
Aveiro	16 25	7 41
Porto	11 17	4 24
Braga	10 16	1 6
Entre Douro e Vou	5 8	1 6
Viana do Castelo	5 8	2 12
Viseu	3 5	0 0
Coimbra	3 5	0 0
Leiria	2 3	0 0
Guarda	2 3	1 6
Bragança	2 3	0 0
R. A. Açores	1 2	1 6
Vila Real	1 2	0 0
Santarém	1 2	0 0
Lisboa	1 2	0 0
<b>Total</b>	<b>63</b>	<b>17</b>

**SEXO DOS CANDIDATOS**

Sexo	Cands. %	Cols. %
Masc.	42 67	10 59
Femin.	21 33	7 41
<b>Total</b>	<b>63</b>	<b>17</b>

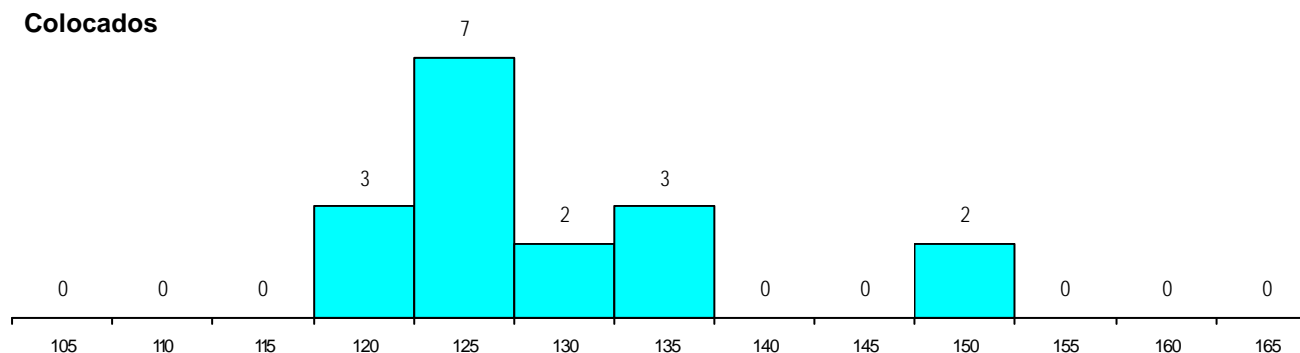
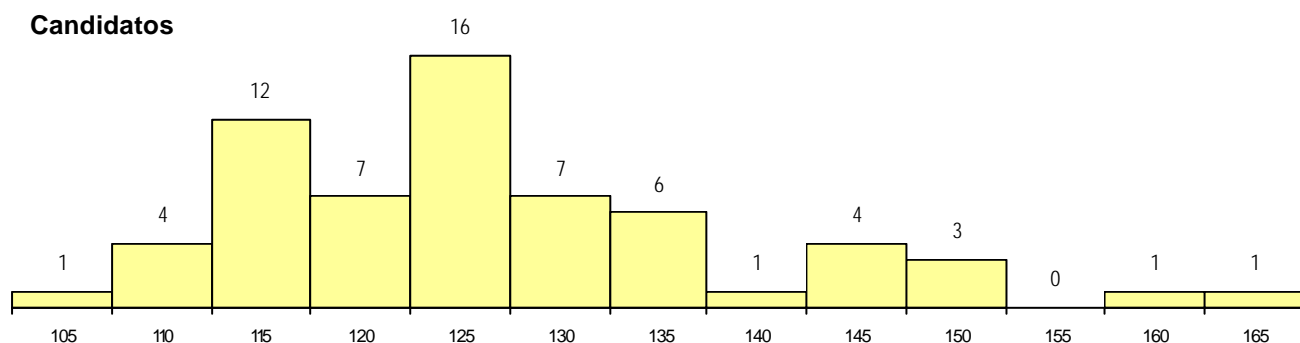
**CURSO DO 12º ANO (15 mais frequentes)**

Curso 12º ano	Cands. %	Cols. %
N060 Ciências e Tecnologias	25 40	8 47
N064 Artes Visuais	20 32	5 29
R820 Agrupamento 2 / geral	2 3	1 6
R821 Agrupamento 2 / design	2 3	0 0
R810 Agrupamento 1 / geral	2 3	0 0
R864 Geral de artes visuais	1 2	1 6
N082 Informática	1 2	1 6
U220 Ens. secundário recorrente (todos	1 2	1 6
Q900 Emigrantes	1 2	0 0
N573 Animação e Gestão Desportiva	1 2	0 0
N986 Recorrente - Design de Comunica	1 2	0 0
P472 Técnico de informática/gestão	1 2	0 0
PS25 Técnico de desenho de construcç	1 2	0 0
R193 Electrotecnia/electrónica industrial	1 2	0 0
R813 Agrupamento 1 / informática	1 2	0 0

**MÉDIAS dos Colocados**

Nota de candidatura	129.6
Prova de ingresso	125.1
Média do 12º ano	132.0
Média do 10º/11º ano	132.0

**DISTRIBUIÇÕES DE NOTAS DE CANDIDATURA**



**Estabelecimento:** 3021 Instituto Politécnico de Beja - Escola Superior Agrária de Beja  
**Curso Superior:** 9011 Biologia  
*Licenciatura*

**OPÇÃO CANDIDATURA**

Opção	Cands. %	Cols. %
1ª	3 9	3 33
2ª	5 15	1 11
3ª	11 32	5 56
4ª	5 15	0 0
5ª	3 9	0 0
6ª	7 21	0 0
<b>Total</b>	<b>34</b>	<b>9</b>

**ETAPA COLOCAÇÃO (contingente)**

Etapa Colocação	Cands. %	Cols. %	Nota
17 Geral	34 100	9 100	117.7
<b>Total</b>	<b>34</b>	<b>9</b>	

**DISTRITO/CAE DE CANDIDATURA**

Distrito Origem	Cands. %	Cols. %
Lisboa	4 12	1 11
Beja	4 12	0 0
Évora	4 12	2 22
Faro	3 9	0 0
Porto	3 9	0 0
Santarém	3 9	1 11
Portalegre	2 6	0 0
Setúbal	2 6	1 11
Coimbra	2 6	0 0
Tâmega	1 3	1 11
Aveiro	1 3	1 11
Viseu	1 3	1 11
Castelo Branco	1 3	0 0
Braga	1 3	1 11
R. A. Açores	1 3	0 0
Leiria	1 3	0 0
<b>Total</b>	<b>34</b>	<b>9</b>

**SEXO DOS CANDIDATOS**

Sexo	Cands. %	Cols. %
Masc.	13 38	4 44
Femin.	21 62	5 56
<b>Total</b>	<b>34</b>	<b>9</b>

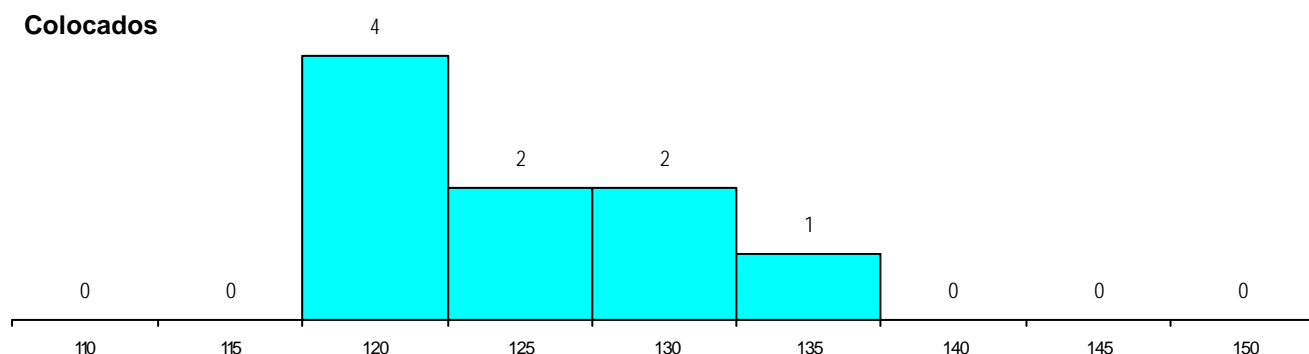
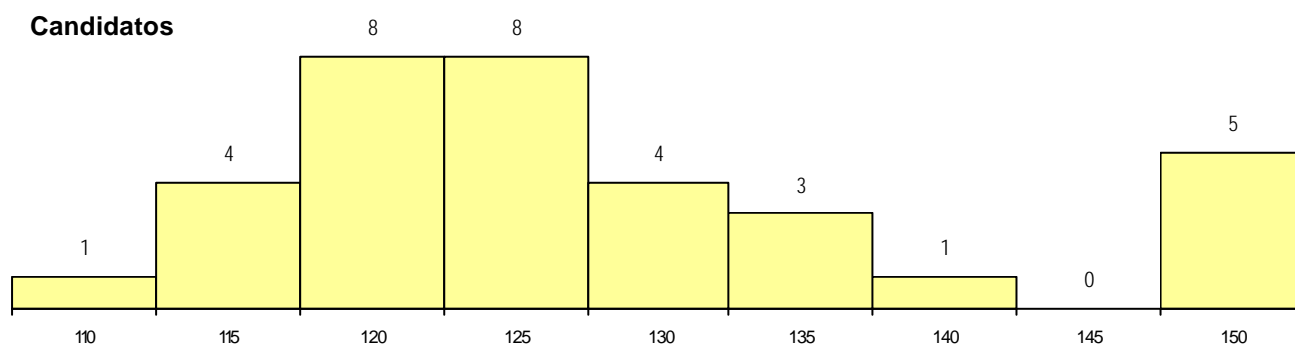
**CURSO DO 12º ANO (15 mais frequentes)**

Curso 12º ano	Cands. %	Cols. %
N060 Ciências e Tecnologias	25 74	5 56
U220 Ens. secundário recorrente (todos	2 6	2 22
R820 Agrupamento 2 / geral	2 6	1 11
P333 Técnico de produção animal/trans	1 3	1 11
R810 Agrupamento 1 / geral	1 3	0 0
P353 Técnico de gestão do ambiente	1 3	0 0
N970 Recorrente - Ciências e Tecnolog	1 3	0 0
N084 Multimédia	1 3	0 0

**MÉDIAS dos Colocados**

Nota de candidatura	125.1
Prova de ingresso	117.1
Média do 12º ano	129.3
Média do 10º/11º ano	129.3

**DISTRIBUIÇÕES DE NOTAS DE CANDIDATURA**



**Estabelecimento:** 3021 Instituto Politécnico de Beja - Escola Superior Agrária de Beja  
**Curso Superior:** 9086 Engenharia Agronómica  
*Licenciatura*

**OPÇÃO CANDIDATURA**

Opção	Cands. %	Cols. %
1ª	2 6	2 33
2ª	5 15	1 17
3ª	6 18	0 0
4ª	4 12	1 17
5ª	9 27	0 0
6ª	7 21	2 33
<b>Total</b>	<b>33</b>	<b>6</b>

**ETAPA COLOCAÇÃO (contingente)**

Etapa Colocação	Cands. %	Cols. %	Nota
17 Geral	33 100	6 100	111.5
<b>Total</b>	<b>33</b>	<b>6</b>	

**DISTRITO/CAE DE CANDIDATURA**

Distrito Origem	Cands. %	Cols. %
Lisboa	8 24	2 33
Setúbal	6 18	0 0
Beja	5 15	1 17
Évora	4 12	1 17
Faro	3 9	1 17
Santarém	2 6	1 17
Leiria	2 6	0 0
R. A. Madeira	1 3	0 0
Viana do Castelo	1 3	0 0
Portalegre	1 3	0 0
<b>Total</b>	<b>33</b>	<b>6</b>

**SEXO DOS CANDIDATOS**

Sexo	Cands. %	Cols. %
Masc.	16 48	5 83
Femin.	17 52	1 17
<b>Total</b>	<b>33</b>	<b>6</b>

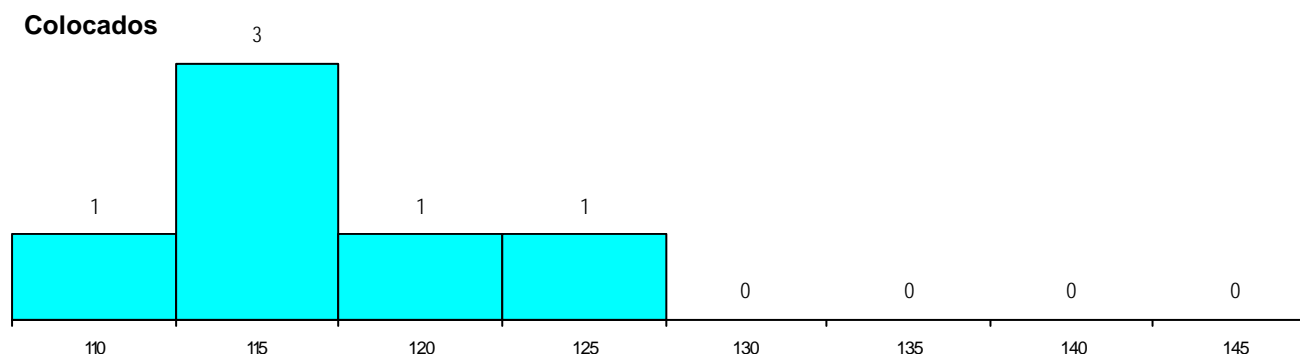
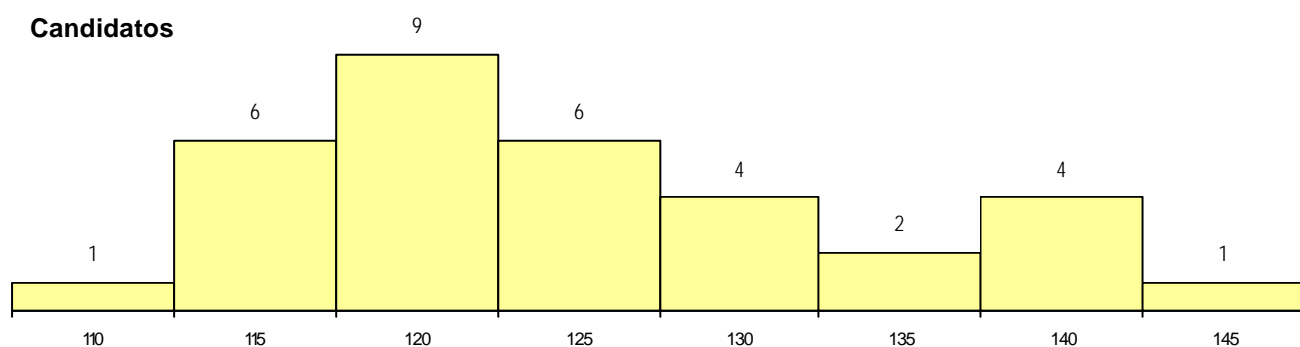
**CURSO DO 12º ANO (15 mais frequentes)**

Curso 12º ano	Cands. %	Cols. %
N060 Ciências e Tecnologias	15 45	1 17
R810 Agrupamento 1 / geral	7 21	3 50
N600 Cursos Profissionais (D.L. 74/200	2 6	0 0
P436 Técnico de gestão agrícola	1 3	1 17
N970 Recorrente - Ciências e Technolog	1 3	1 17
U220 Ens. secundário recorrente (todos	1 3	0 0
P722 Técnico administrativo	1 3	0 0
P353 Técnico de gestão do ambiente	1 3	0 0
P334 Técnico de produção vegetal	1 3	0 0
N089 Desporto	1 3	0 0
N064 Artes Visuais	1 3	0 0

**MÉDIAS dos Colocados**

Nota de candidatura	117.2
Prova de ingresso	113.7
Média do 12º ano	119.0
Média do 10º/11º ano	119.0

**DISTRIBUIÇÕES DE NOTAS DE CANDIDATURA**



**Estabelecimento:** 3021 Instituto Politécnico de Beja - Escola Superior Agrária de Beja  
**Curso Superior:** 9087 Engenharia Alimentar  
*Licenciatura*

**OPÇÃO CANDIDATURA**

Opção	Cands. %	Cols. %
1ª	5 7	5 42
2ª	10 15	3 25
3ª	12 18	3 25
4ª	15 22	0 0
5ª	6 9	0 0
6ª	20 29	1 8
<b>Total</b>	<b>68</b>	<b>12</b>

**ETAPA COLOCAÇÃO (contingente)**

Etapa Colocação	Cands. %	Cols. %	Nota
17 Geral	68 100	12 100	114.3
<b>Total</b>	<b>68</b>	<b>12</b>	

**DISTRITO/CAE DE CANDIDATURA**

Distrito Origem	Cands. %	Cols. %
Beja	13 19	7 58
Lisboa	10 15	0 0
Setúbal	9 13	1 8
Faro	8 12	0 0
Évora	7 10	1 8
Santarém	3 4	0 0
Leiria	3 4	0 0
Coimbra	2 3	0 0
Aveiro	2 3	0 0
Porto	2 3	0 0
R. A. Açores	2 3	0 0
Portalegre	2 3	0 0
Tâmega	1 1	0 0
Viseu	1 1	0 0
Entre Douro e Vou	1 1	1 8
Castelo Branco	1 1	1 8
R. A. Madeira	1 1	1 8
<b>Total</b>	<b>68</b>	<b>12</b>

**SEXO DOS CANDIDATOS**

Sexo	Cands. %	Cols. %
Masc.	19 28	3 25
Femin.	49 72	9 75
<b>Total</b>	<b>68</b>	<b>12</b>

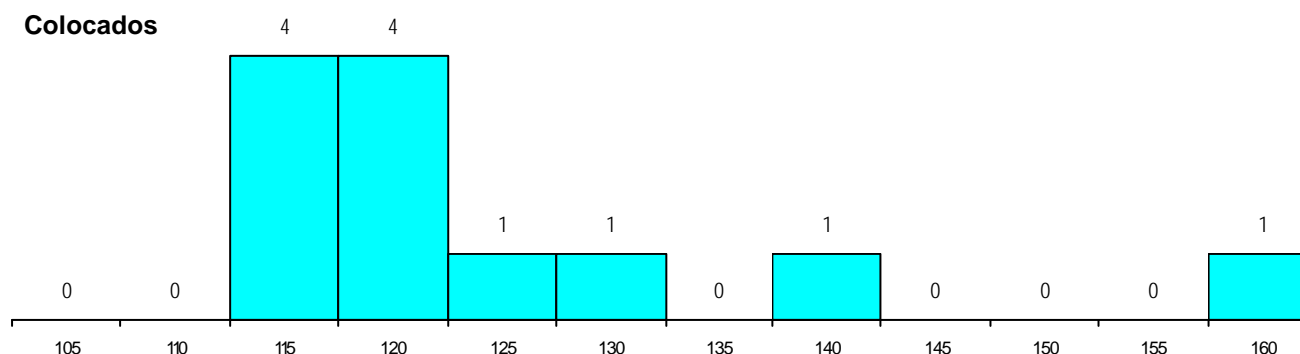
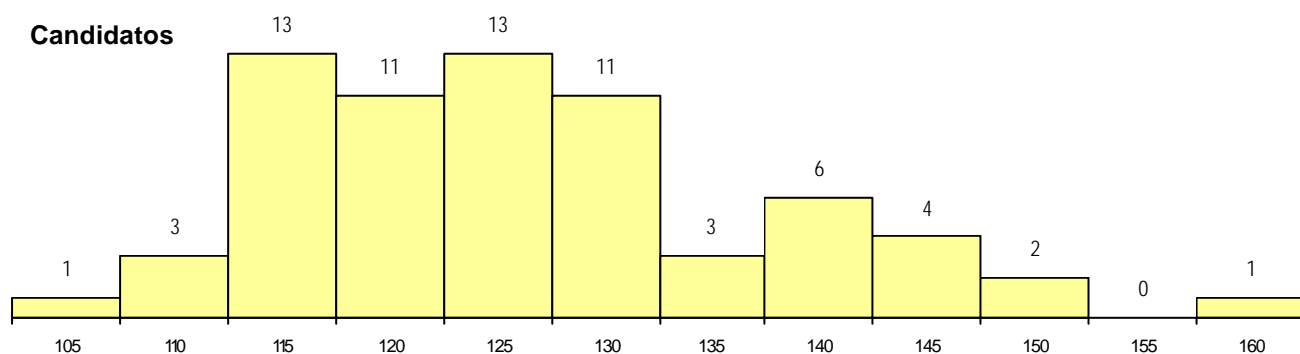
**CURSO DO 12º ANO (15 mais frequentes)**

Curso 12º ano	Cands. %	Cols. %
N060 Ciências e Tecnologias	41 60	7 58
R810 Agrupamento 1 / geral	10 15	3 25
N970 Recorrente - Ciências e Tecnolog	4 6	0 0
U220 Ens. secundário recorrente (todos	3 4	1 8
P448 Técnico de hotelaria/restauração,	1 1	1 8
R822 Agrupamento 2 / artes e ofícios	1 1	0 0
P610 Cursos Educação Formação (todr	1 1	0 0
P422 Técnico de óptica ocular	1 1	0 0
P392 Animador sociocultural/desporto	1 1	0 0
P353 Técnico de gestão do ambiente	1 1	0 0
P316 Técnico de controlo de qualidade	1 1	0 0
N977 Recorrente - Informática	1 1	0 0
N600 Cursos Profissionais (D.L. 74/200	1 1	0 0
N089 Desporto	1 1	0 0

**MÉDIAS dos Colocados**

Nota de candidatura	124.6
Prova de ingresso	118.6
Média do 12º ano	127.8
Média do 10º/11º ano	127.8

**DISTRIBUIÇÕES DE NOTAS DE CANDIDATURA**





**Estabelecimento:** 3021 Instituto Politécnico de Beja - Escola Superior Agrária de Beja  
**Curso Superior:** 9099 Engenharia do Ambiente  
*Licenciatura*

**OPÇÃO CANDIDATURA**

Opção	Cands. %	Cols. %
1ª	3 4	3 21
2ª	8 11	4 29
3ª	14 19	0 0
4ª	18 25	4 29
5ª	22 31	2 14
6ª	7 10	1 7
<b>Total</b>	<b>72</b>	<b>14</b>

**ETAPA COLOCAÇÃO (contingente)**

Etapa Colocação	Cands. %	Cols. %	Nota
17 Geral	72 100	14 100	112.0
<b>Total</b>	<b>72</b>	<b>14</b>	

**DISTRITO/CAE DE CANDIDATURA**

Distrito Origem	Cands. %	Cols. %
Lisboa	12 17	4 29
Setúbal	10 14	0 0
Beja	9 13	2 14
Évora	8 11	2 14
Faro	7 10	0 0
Santarém	6 8	1 7
Leiria	5 7	1 7
Porto	4 6	2 14
Portalegre	3 4	1 7
Castelo Branco	2 3	0 0
Tâmega	1 1	0 0
Viseu	1 1	0 0
R. A. Madeira	1 1	0 0
Coimbra	1 1	1 7
Braga	1 1	0 0
Guarda	1 1	0 0
<b>Total</b>	<b>72</b>	<b>14</b>

**SEXO DOS CANDIDATOS**

Sexo	Cands. %	Cols. %
Masc.	41 57	10 71
Femin.	31 43	4 29
<b>Total</b>	<b>72</b>	<b>14</b>

**CURSO DO 12º ANO**

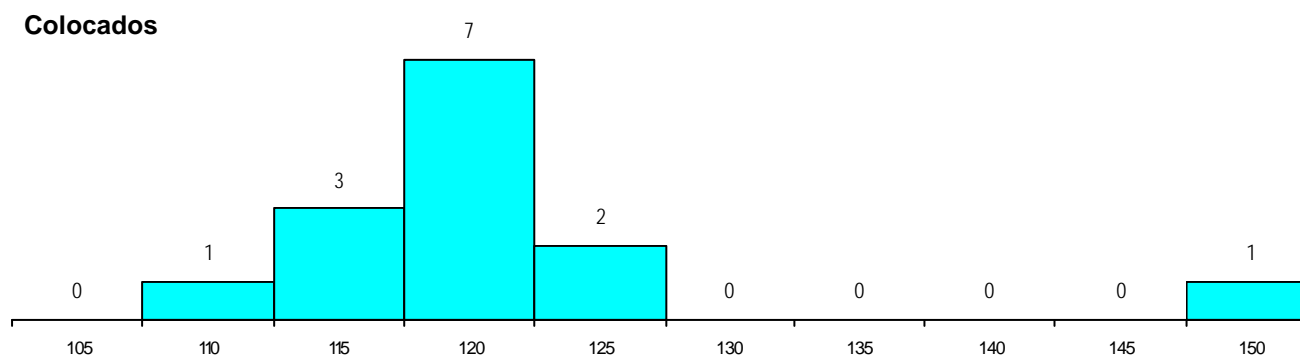
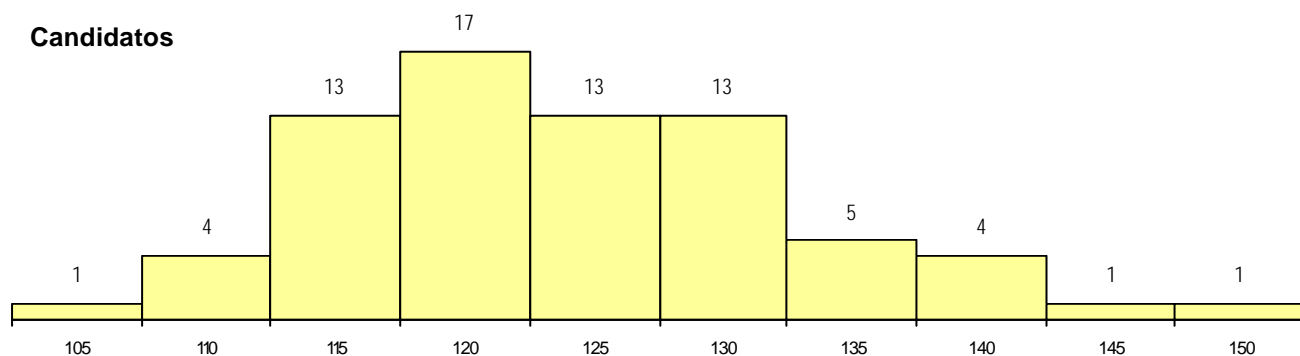
(15 mais frequentes)

Curso 12º ano	Cands. %	Cols. %
N060 Ciências e Tecnologias	50 69	7 50
R810 Agrupamento 1 / geral	11 15	4 29
N061 Ciências Socioeconómicas	2 3	1 7
R820 Agrupamento 2 / geral	1 1	1 7
P353 Técnico de gestão do ambiente	1 1	1 7
U220 Ens. secundário recorrente (todos	1 1	0 0
P610 Cursos Educação Formação (tod	1 1	0 0
P392 Animador sociocultural/desporto	1 1	0 0
N977 Recorrente - Informática	1 1	0 0
N970 Recorrente - Ciências e Technolog	1 1	0 0
N089 Desporto	1 1	0 0
N082 Informática	1 1	0 0

**MÉDIAS dos Colocados**

Nota de candidatura	120.4
Prova de ingresso	113.6
Média do 12º ano	124.0
Média do 10º/11º ano	124.0

**DISTRIBUIÇÕES DE NOTAS DE CANDIDATURA**



**Estabelecimento:** 3022 Instituto Politécnico de Beja - Escola Superior de Educação de Beja  
**Curso Superior:** 9005 Animação Sociocultural  
*Licenciatura*

**OPÇÃO CANDIDATURA**

Opção	Cands. %	Cols. %
1ª	5 9	5 22
2ª	18 32	10 43
3ª	6 11	2 9
4ª	14 25	4 17
5ª	7 12	1 4
6ª	7 12	1 4
<b>Total</b>	<b>57</b>	<b>23</b>

**ETAPA COLOCAÇÃO (contingente)**

Etapa Colocação	Cands. %	Cols. %	Nota
17 Geral	57 100	23 100	112.7
<b>Total</b>	<b>57</b>	<b>23</b>	

**DISTRITO/CAE DE CANDIDATURA**

Distrito Origem	Cands. %	Cols. %
Beja	24 42	12 52
Faro	10 18	6 26
Setúbal	7 12	1 4
Évora	6 11	1 4
Santarém	2 4	0 0
Portalegre	2 4	1 4
Vila Real	1 2	0 0
Viana do Castelo	1 2	1 4
Lisboa	1 2	1 4
Leiria	1 2	0 0
Coimbra	1 2	0 0
Aveiro	1 2	0 0
<b>Total</b>	<b>57</b>	<b>23</b>

**SEXO DOS CANDIDATOS**

Sexo	Cands. %	Cols. %
Masc.	19 33	7 30
Femin.	38 67	16 70
<b>Total</b>	<b>57</b>	<b>23</b>

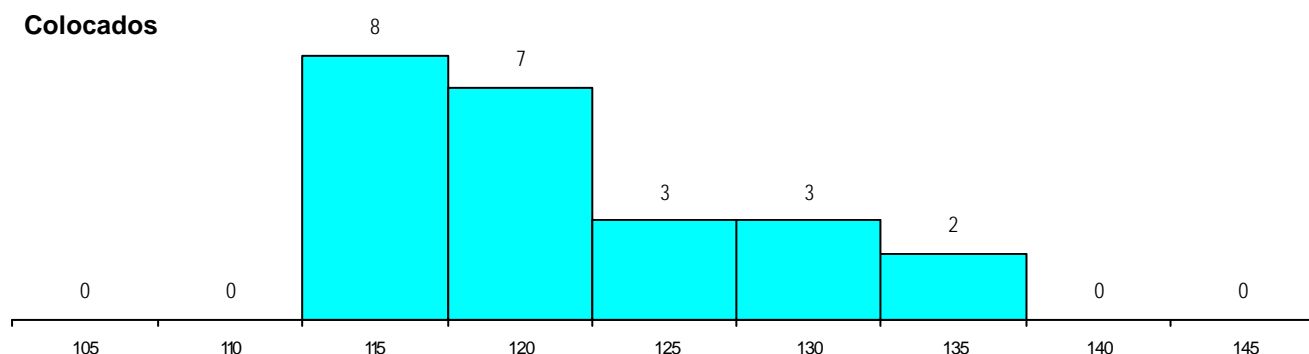
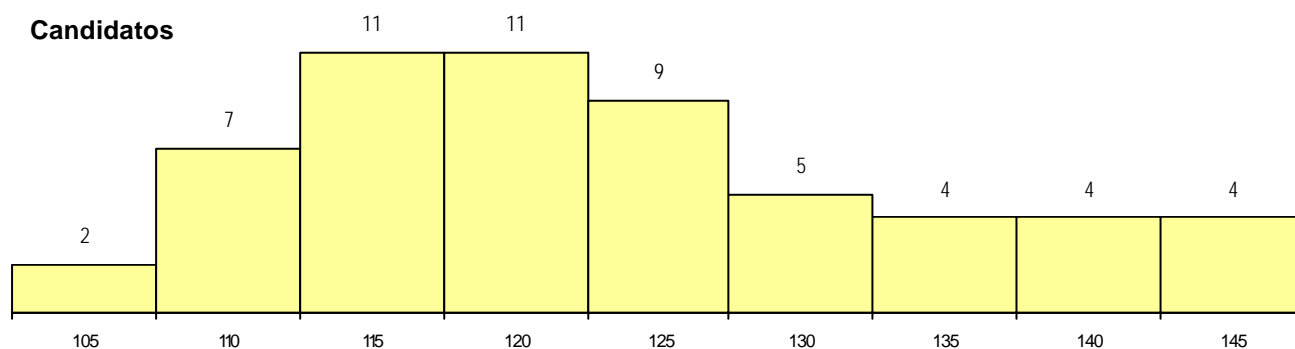
**CURSO DO 12º ANO (15 mais frequentes)**

Curso 12º ano	Cands. %	Cols. %
N088 Acção Social	15 26	8 35
N062 Ciências Sociais e Humanas	7 12	2 9
U220 Ens. secundário recorrente (todos	4 7	2 9
P610 Cursos Educação Formação (tod	4 7	2 9
R810 Agrupamento 1 / geral	4 7	1 4
N089 Desporto	3 5	2 9
R840 Agrupamento 4 / geral	3 5	0 0
P467 Lojista (técnico empresário de cor	2 4	1 4
P389 Animador sociocultural	1 2	1 4
N060 Ciências e Tecnologias	1 2	1 4
N063 Línguas e Literaturas	1 2	1 4
E003 3.º curso	1 2	1 4
P350 Técnico de gestão cinegética	1 2	1 4
N082 Informática	1 2	0 0
N084 Multimédia	1 2	0 0

**MÉDIAS dos Colocados**

Nota de candidatura	121.8
Prova de ingresso	104.3
Média do 12º ano	131.4
Média do 10º/11º ano	131.0

**DISTRIBUIÇÕES DE NOTAS DE CANDIDATURA**



**Estabelecimento:** 3022 Instituto Politécnico de Beja - Escola Superior de Educação de Beja  
**Curso Superior:** 9238 Serviço Social  
*Licenciatura*

**OPÇÃO CANDIDATURA**

Opção	Cands. %	Cols. %
1ª	29 22	9 50
2ª	17 13	2 11
3ª	19 14	2 11
4ª	24 18	3 17
5ª	19 14	1 6
6ª	24 18	1 6
<b>Total</b>	<b>132</b>	<b>18</b>

**ETAPA COLOCAÇÃO (contingente)**

Etapa Colocação	Cands. %	Cols. %	Nota
17 Geral	132 100	18 100	129.6
<b>Total</b>	<b>132</b>	<b>18</b>	

**DISTRITO/CAE DE CANDIDATURA**

Distrito Origem	Cands. %	Cols. %
Beja	24 18	3 17
Faro	18 14	3 17
Évora	11 8	2 11
R. A. Madeira	10 8	2 11
Santarém	9 7	1 6
Lisboa	7 5	1 6
Setúbal	7 5	0 0
Aveiro	6 5	1 6
Braga	5 4	0 0
Leiria	5 4	0 0
Portalegre	5 4	0 0
Viana do Castelo	4 3	0 0
Bragança	4 3	2 11
Tâmega	3 2	0 0
R. A. Açores	3 2	0 0
Porto	3 2	0 0
Vila Real	2 2	2 11
Castelo Branco	2 2	1 6
Entre Douro e Vou	2 2	0 0
Viseu	1 1	0 0
Coimbra	1 1	0 0
<b>Total</b>	<b>132</b>	<b>18</b>

**SEXO DOS CANDIDATOS**

Sexo	Cands. %	Cols. %
Masc.	16 12	2 11
Femin.	116 88	16 89
<b>Total</b>	<b>132</b>	<b>18</b>

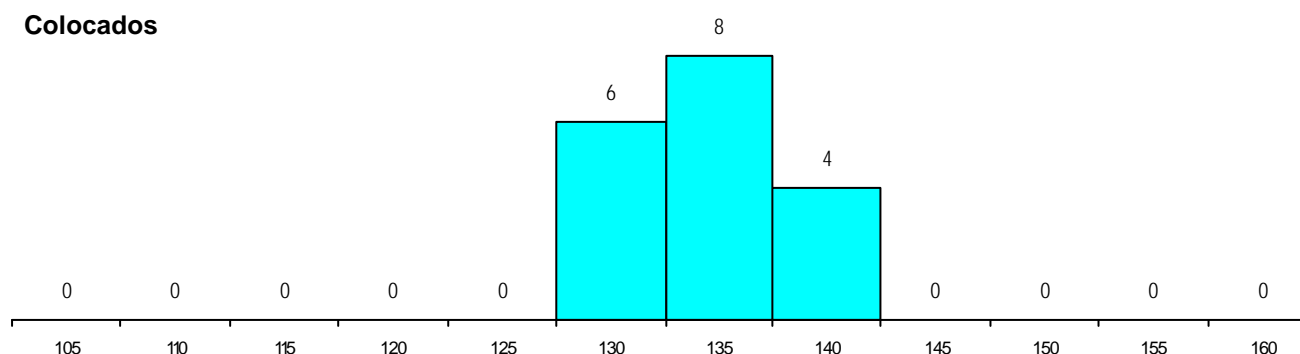
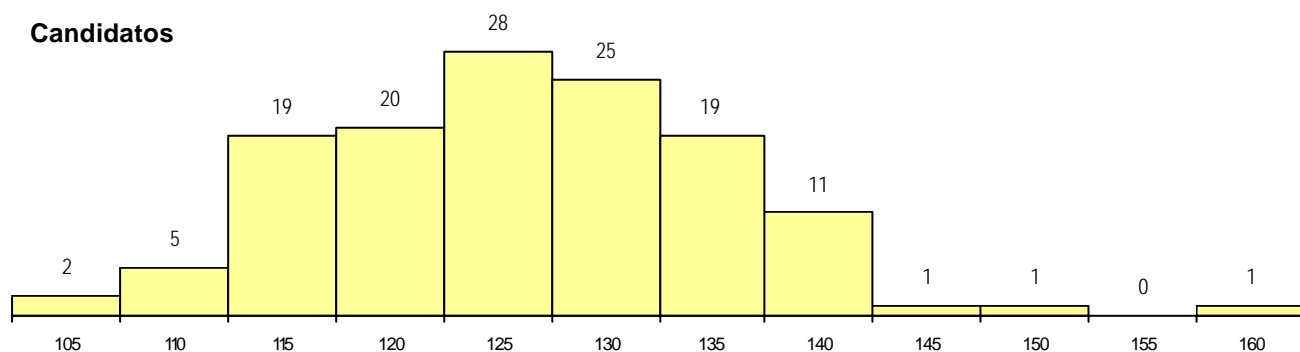
**CURSO DO 12º ANO (15 mais frequentes)**

Curso 12º ano	Cands. %	Cols. %
N088 Acção Social	43 33	11 61
N062 Ciências Sociais e Humanas	26 20	2 11
N060 Ciências e Tecnologias	14 11	0 0
U220 Ens. secundário recorrente (todos	9 7	1 6
P610 Cursos Educação Formação (tod	5 4	0 0
R840 Agrupamento 4 / geral	4 3	0 0
N085 Administração	3 2	0 0
P337 Técnico de turismo ambiental e ru	2 2	2 11
N972 Recorrente - Ciências Sociais e I	2 2	0 0
R810 Agrupamento 1 / geral	2 2	0 0
N063 Línguas e Literaturas	2 2	0 0
P467 Lojista (técnico empresário de cor	2 2	0 0
E003 3.º curso	2 2	0 0
P252 Turismo (INFTUR)	1 1	1 6
P652 Técnico de comércio/marketing	1 1	1 6

**MÉDIAS dos Colocados**

Nota de candidatura	134.3
Prova de ingresso	117.8
Média do 12º ano	143.1
Média do 10º/11º ano	143.1

**DISTRIBUIÇÕES DE NOTAS DE CANDIDATURA**



**Estabelecimento:** 3022 Instituto Politécnico de Beja - Escola Superior de Educação de Beja  
**Curso Superior:** 9347 Artes Plásticas e Multimédia  
*Licenciatura*

**OPÇÃO CANDIDATURA**

Opção	Cands. %	Cols. %
1ª	3 11	3 50
2ª	4 14	2 33
3ª	4 14	0 0
4ª	8 29	1 17
5ª	8 29	0 0
6ª	1 4	0 0
<b>Total</b>	<b>28</b>	<b>6</b>

**ETAPA COLOCAÇÃO (contingente)**

Etapa Colocação	Cands. %	Cols. %	Nota
17 Geral	28 100	6 100	117.2
<b>Total</b>	<b>28</b>	<b>6</b>	

**DISTRITO/CAE DE CANDIDATURA**

Distrito Origem	Cands. %	Cols. %
Lisboa	4 14	0 0
Faro	4 14	2 33
Leiria	3 11	0 0
Braga	3 11	1 17
Viseu	2 7	0 0
Santarém	2 7	0 0
Castelo Branco	2 7	1 17
Beja	2 7	1 17
R. A. Madeira	1 4	0 0
Viana do Castelo	1 4	0 0
Setúbal	1 4	1 17
Porto	1 4	0 0
Portalegre	1 4	0 0
Coimbra	1 4	0 0
<b>Total</b>	<b>28</b>	<b>6</b>

**SEXO DOS CANDIDATOS**

Sexo	Cands. %	Cols. %
Masc.	13 46	4 67
Femin.	15 54	2 33
<b>Total</b>	<b>28</b>	<b>6</b>

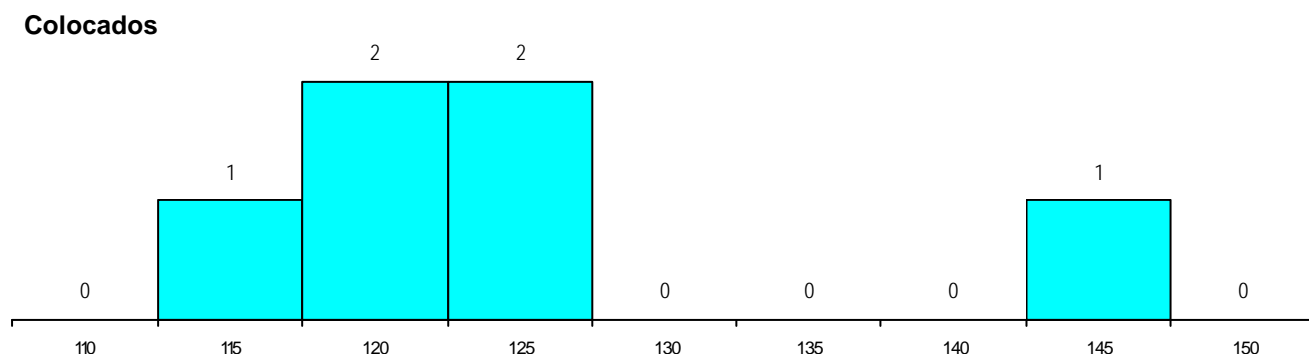
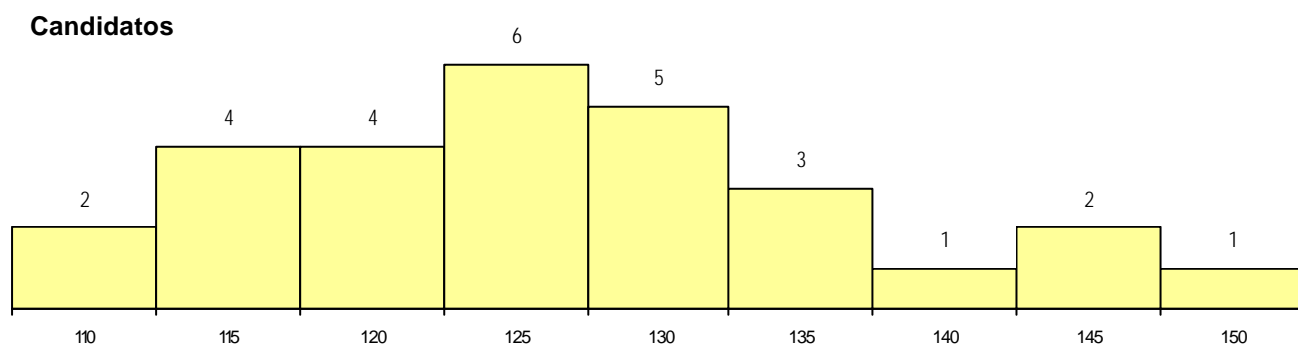
**CURSO DO 12º ANO (15 mais frequentes)**

Curso 12º ano	Cands. %	Cols. %
N064 Artes Visuais	13 46	2 33
N084 Multimédia	6 21	1 17
R820 Agrupamento 2 / geral	3 11	0 0
P378 Técnico de desenho gráfico	1 4	1 17
P328 Técnico de mecânica/energias alt	1 4	1 17
N083 Design de Equipamento	1 4	1 17
R821 Agrupamento 2 / design	1 4	0 0
P426 Técnico de estilismo industrial	1 4	0 0
N970 Recorrente - Ciências e Tecnolog	1 4	0 0

**MÉDIAS dos Colocados**

Nota de candidatura	126.6
Prova de ingresso	108.7
Média do 12º ano	136.2
Média do 10º/11º ano	136.2

**DISTRIBUIÇÕES DE NOTAS DE CANDIDATURA**



**Estabelecimento:** 3022 Instituto Politécnico de Beja - Escola Superior de Educação de Beja  
**Curso Superior:** 9354 Educação e Comunicação Multimédia  
*Licenciatura*

**OPÇÃO CANDIDATURA**

Opção	Cands. %	Cols. %
1ª	12 23	5 71
2ª	7 13	1 14
3ª	7 13	0 0
4ª	8 15	0 0
5ª	5 10	1 14
6ª	13 25	0 0
<b>Total</b>	<b>52</b>	<b>7</b>

**ETAPA COLOCAÇÃO (contingente)**

Etapa Colocação	Cands. %	Cols. %	Nota
17 Geral	52 100	7 100	125.4
<b>Total</b>	<b>52</b>	<b>7</b>	

**DISTRITO/CAE DE CANDIDATURA**

Distrito Origem	Cands. %	Cols. %
Beja	22 42	1 14
Faro	8 15	3 43
Setúbal	6 12	1 14
Portalegre	3 6	1 14
Évora	3 6	0 0
Santarém	2 4	0 0
Lisboa	2 4	0 0
Braga	2 4	0 0
R. A. Madeira	1 2	0 0
Entre Douro e Vou	1 2	1 14
Leiria	1 2	0 0
Guarda	1 2	0 0
<b>Total</b>	<b>52</b>	<b>7</b>

**SEXO DOS CANDIDATOS**

Sexo	Cands. %	Cols. %
Masc.	23 44	2 29
Femin.	29 56	5 71
<b>Total</b>	<b>52</b>	<b>7</b>

**CURSO DO 12º ANO (15 mais frequentes)**

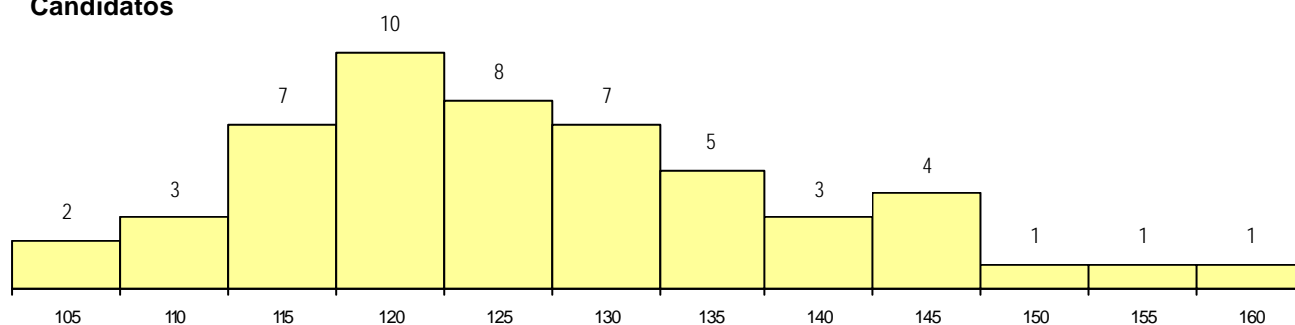
Curso 12º ano	Cands. %	Cols. %
N062 Ciências Sociais e Humanas	6 12	0 0
N084 Multimédia	5 10	2 29
U220 Ens. secundário recorrente (todos	5 10	1 14
N088 Acção Social	5 10	0 0
N082 Informática	3 6	1 14
P610 Cursos Educação Formação (tod	3 6	1 14
R810 Agrupamento 1 / geral	3 6	0 0
N060 Ciências e Tecnologias	3 6	0 0
P564 Técnico de multimédia	3 6	0 0
P472 Técnico de informática/gestão	1 2	1 14
T145 Biblioteca, arquivo e documentaç	1 2	1 14
P470 Técnico de sistemas de informaç	1 2	0 0
N063 Línguas e Literaturas	1 2	0 0
N061 Ciências Socioeconómicas	1 2	0 0
N085 Administração	1 2	0 0

**MÉDIAS dos Colocados**

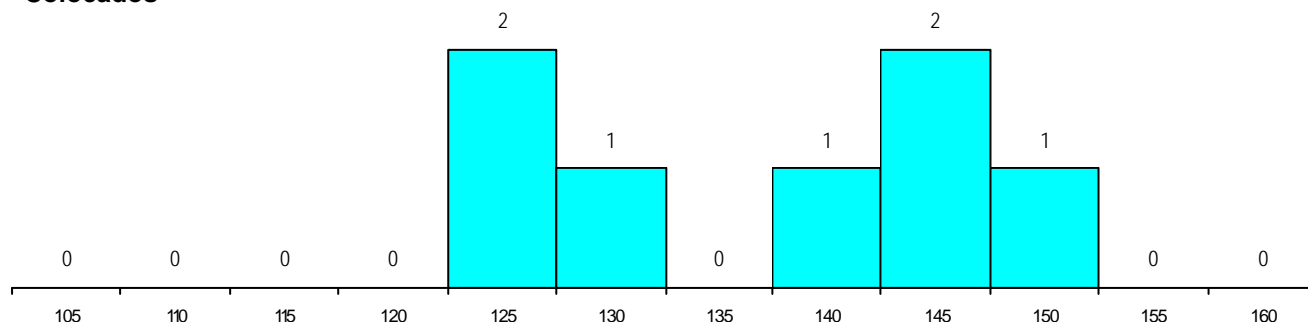
Nota de candidatura	137.0
Prova de ingresso	120.6
Média do 12º ano	145.9
Média do 10º/11º ano	145.9

**DISTRIBUIÇÕES DE NOTAS DE CANDIDATURA**

**Candidatos**



**Colocados**



**Estabelecimento:** 3022 Instituto Politécnico de Beja - Escola Superior de Educação de Beja  
**Curso Superior:** 9563 Desporto  
*Licenciatura*

**OPÇÃO CANDIDATURA**

Opção	Cands. %	Cols. %
1ª	21 26	3 43
2ª	11 14	0 0
3ª	12 15	1 14
4ª	15 19	2 29
5ª	11 14	1 14
6ª	11 14	0 0
<b>Total</b>	<b>81</b>	<b>7</b>

**ETAPA COLOCAÇÃO (contingente)**

Etapa Colocação	Cands. %	Cols. %	Nota
17 Geral	81 100	7 100	132.9
<b>Total</b>	<b>81</b>	<b>7</b>	

**DISTRITO/CAE DE CANDIDATURA**

Distrito Origem	Cands. %	Cols. %
Beja	18 22	3 43
Faro	15 19	1 14
Setúbal	8 10	2 29
Santarém	6 7	0 0
Évora	5 6	1 14
Porto	5 6	0 0
Vila Real	4 5	0 0
R. A. Madeira	4 5	0 0
Lisboa	3 4	0 0
Leiria	3 4	0 0
R. A. Açores	2 2	0 0
Entre Douro e Vou	2 2	0 0
Braga	2 2	0 0
Tâmega	1 1	0 0
Viseu	1 1	0 0
Coimbra	1 1	0 0
Portalegre	1 1	0 0
<b>Total</b>	<b>81</b>	<b>7</b>

**SEXO DOS CANDIDATOS**

Sexo	Cands. %	Cols. %
Masc.	53 65	2 29
Femin.	28 35	5 71
<b>Total</b>	<b>81</b>	<b>7</b>

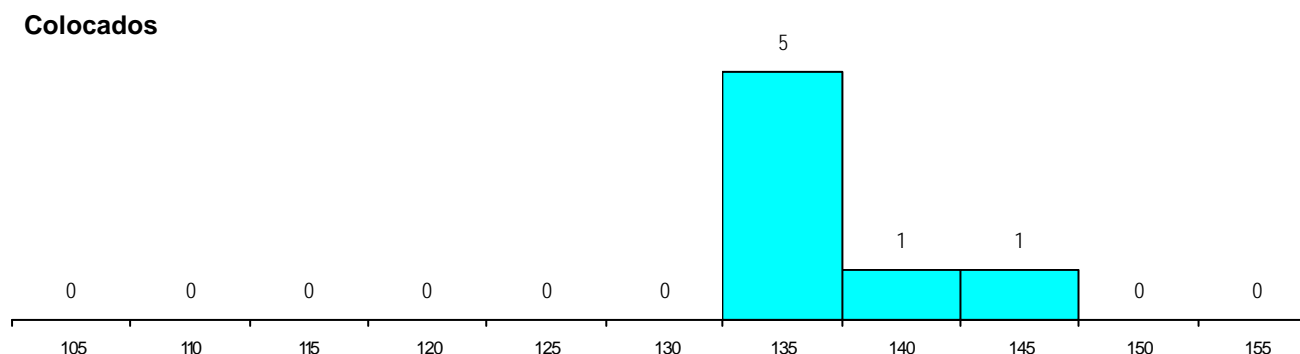
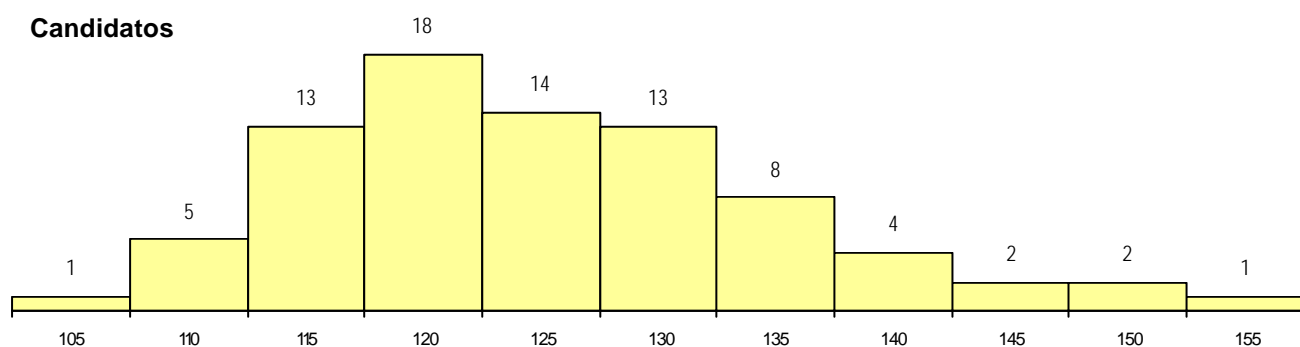
**CURSO DO 12º ANO (15 mais frequentes)**

Curso 12º ano	Cands. %	Cols. %
N089 Desporto	21 26	3 43
N060 Ciências e Tecnologias	13 16	3 43
R810 Agrupamento 1 / geral	8 10	0 0
N062 Ciências Sociais e Humanas	7 9	0 0
U220 Ens. secundário recorrente (todos	6 7	0 0
N088 Acção Social	5 6	0 0
P610 Cursos Educação Formação (tod	5 6	0 0
N970 Recorrente - Ciências e Technolog	2 2	0 0
R840 Agrupamento 4 / geral	2 2	0 0
N082 Informática	2 2	0 0
P328 Técnico de mecânica/energias alt	1 1	1 14
P381 Técnico de comunicação/marketin	1 1	0 0
R812 Agrupamento 1 / electrotecnia/ele	1 1	0 0
R820 Agrupamento 2 / geral	1 1	0 0
N085 Administração	1 1	0 0

**MÉDIAS dos Colocados**

Nota de candidatura	136.8
Prova de ingresso	130.1
Média do 12º ano	140.4
Média do 10º/11º ano	140.4

**DISTRIBUIÇÕES DE NOTAS DE CANDIDATURA**



**Estabelecimento:** 3022 Instituto Politécnico de Beja - Escola Superior de Educação de Beja  
**Curso Superior:** 9853 Educação Básica  
*Licenciatura*

**OPÇÃO CANDIDATURA**

Opção	Cands. %	Cols. %
1ª	7 8	6 30
2ª	14 15	3 15
3ª	15 16	3 15
4ª	25 27	3 15
5ª	16 17	4 20
6ª	16 17	1 5
<b>Total</b>	<b>93</b>	<b>20</b>

**ETAPA COLOCAÇÃO (contingente)**

Etapa Colocação	Cands. %	Cols. %	Nota
17 Geral	93 100	20 100	117.5
<b>Total</b>	<b>93</b>	<b>20</b>	

**DISTRITO/CAE DE CANDIDATURA**

Distrito Origem	Cands. %	Cols. %
Faro	19 20	5 25
Beja	15 16	2 10
Setúbal	13 14	2 10
Évora	10 11	2 10
R. A. Madeira	8 9	4 20
Lisboa	7 8	5 25
Braga	4 4	0 0
Leiria	4 4	0 0
Porto	2 2	0 0
R. A. Açores	2 2	0 0
Portalegre	2 2	0 0
Tâmega	1 1	0 0
Aveiro	1 1	0 0
Santarém	1 1	0 0
Viana do Castelo	1 1	0 0
Coimbra	1 1	0 0
Castelo Branco	1 1	0 0
Viseu	1 1	0 0
<b>Total</b>	<b>93</b>	<b>20</b>

**SEXO DOS CANDIDATOS**

Sexo	Cands. %	Cols. %
Masc.	5 5	1 5
Femin.	88 95	19 95
<b>Total</b>	<b>93</b>	<b>20</b>

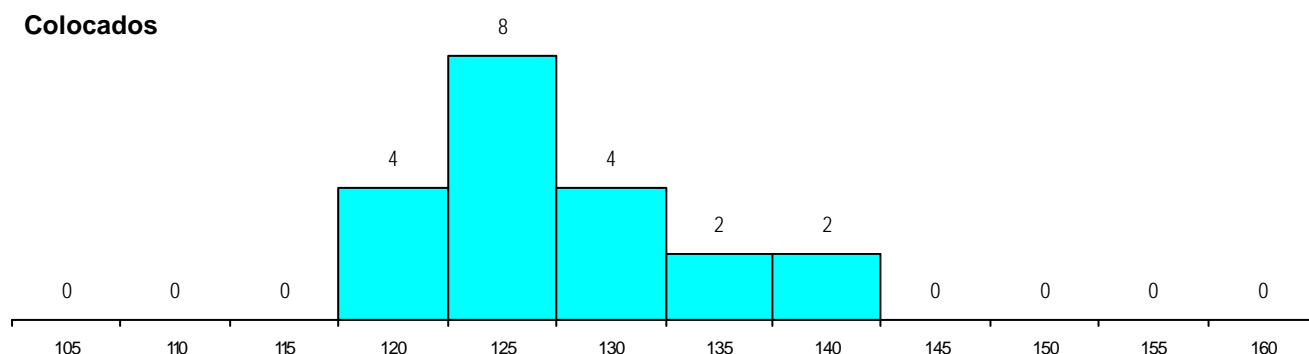
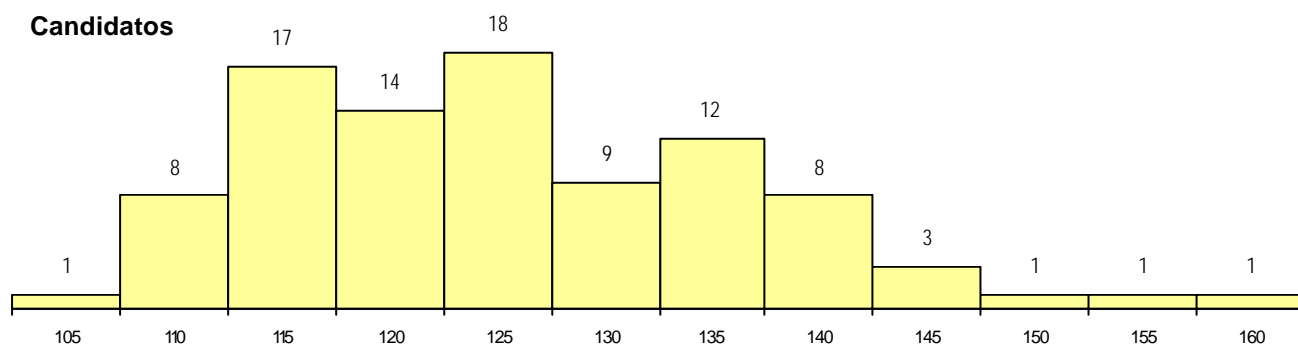
**CURSO DO 12º ANO (15 mais frequentes)**

Curso 12º ano	Cands. %	Cols. %
N088 Acção Social	20 22	4 20
N062 Ciências Sociais e Humanas	19 20	1 5
N060 Ciências e Tecnologias	10 11	4 20
U220 Ens. secundário recorrente (todos	9 10	1 5
R810 Agrupamento 1 / geral	4 4	2 10
E003 3.º curso	3 3	2 10
P396 Técnico auxiliar de infância	3 3	1 5
R842 Agrupamento 4 / animação social	3 3	0 0
R840 Agrupamento 4 / geral	2 2	1 5
N063 Línguas e Literaturas	2 2	0 0
P610 Cursos Educação Formação (tod	2 2	0 0
N089 Desporto	2 2	0 0
N970 Recorrente - Ciências e Tecnolog	2 2	0 0
N972 Recorrente - Ciências Sociais e F	1 1	1 5
P380 Técnico de design	1 1	1 5

**MÉDIAS dos Colocados**

Nota de candidatura	126.9
Prova de ingresso	113.7
Média do 12º ano	134.0
Média do 10º/11º ano	134.0

**DISTRIBUIÇÕES DE NOTAS DE CANDIDATURA**



**Estabelecimento:** 3023 Instituto Politécnico de Beja - Escola Superior de Tecnologia e Gestão de Beja  
**Curso Superior:** 9089 Engenharia Civil  
*Licenciatura*

**OPÇÃO CANDIDATURA**

Opção	Cands. %	Cols. %
1ª	9 12	9 47
2ª	8 11	2 11
3ª	11 15	4 21
4ª	9 12	1 5
5ª	19 26	3 16
6ª	17 23	0 0
<b>Total</b>	<b>73</b>	<b>19</b>

**ETAPA COLOCAÇÃO (contingente)**

Etapa Colocação	Cands. %	Cols. %	Nota
17 Geral	73 100	19 100	105.1
<b>Total</b>	<b>73</b>	<b>19</b>	

**DISTRITO/CAE DE CANDIDATURA**

Distrito Origem	Cands. %	Cols. %
Beja	12 16	4 21
Faro	10 14	4 21
Lisboa	8 11	2 11
Setúbal	7 10	0 0
Leiria	6 8	2 11
Aveiro	5 7	1 5
R. A. Madeira	4 5	1 5
Évora	4 5	3 16
Braga	4 5	0 0
Vila Real	3 4	0 0
Portalegre	3 4	0 0
Santarém	2 3	1 5
R. A. Açores	2 3	0 0
Porto	1 1	1 5
Viana do Castelo	1 1	0 0
Castelo Branco	1 1	0 0
<b>Total</b>	<b>73</b>	<b>19</b>

**SEXO DOS CANDIDATOS**

Sexo	Cands. %	Cols. %
Masc.	56 77	14 74
Femin.	17 23	5 26
<b>Total</b>	<b>73</b>	<b>19</b>

**CURSO DO 12º ANO**

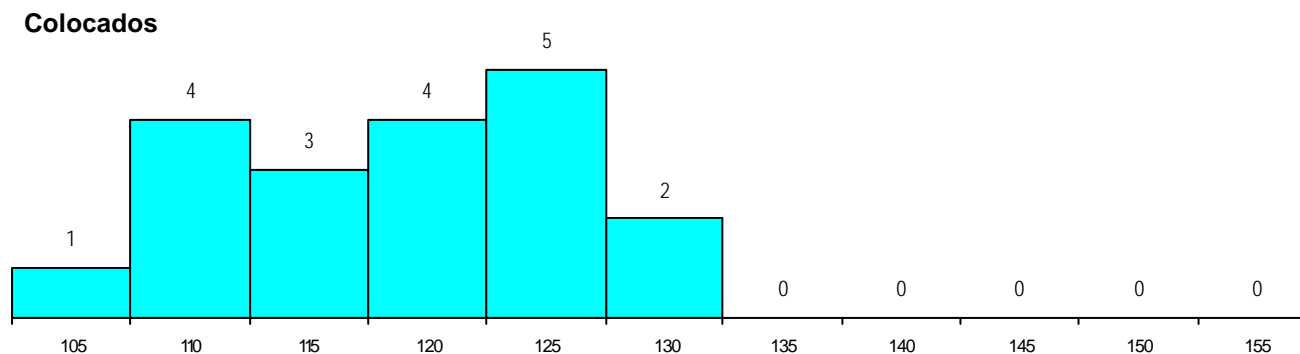
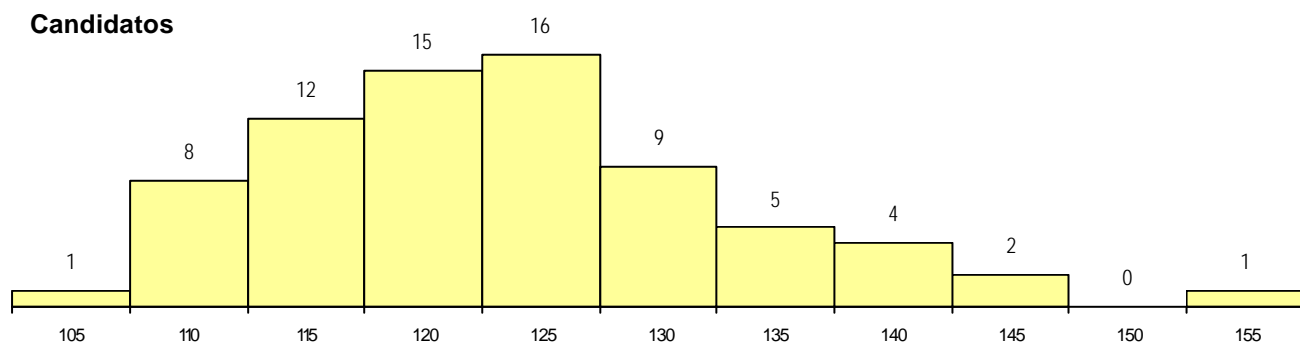
(15 mais frequentes)

Curso 12º ano	Cands. %	Cols. %
N060 Ciências e Tecnologias	50 68	11 58
R810 Agrupamento 1 / geral	6 8	2 11
N082 Informática	5 7	0 0
N089 Desporto	3 4	3 16
N064 Artes Visuais	3 4	1 5
N970 Recorrente - Ciências e Tecnolog	2 3	0 0
U220 Ens. secundário recorrente (todos	1 1	1 5
O960 Equivalências (Disp. n.º 6649/20	1 1	1 5
P434 Técnico de construção civil	1 1	0 0
N081 Electrotecnia e Electrónica	1 1	0 0

**MÉDIAS dos Colocados**

Nota de candidatura	118.6
Prova de ingresso	109.7
Média do 12º ano	123.4
Média do 10º/11º ano	123.4

**DISTRIBUIÇÕES DE NOTAS DE CANDIDATURA**





**Estabelecimento:** 3023 Instituto Politécnico de Beja - Escola Superior de Tecnologia e Gestão de Beja  
**Curso Superior:** 9119 Engenharia Informática  
*Licenciatura*

**OPÇÃO CANDIDATURA**

Opção	Cands. %	Cols. %
1ª	11 23	6 86
2ª	6 13	0 0
3ª	6 13	1 14
4ª	6 13	0 0
5ª	10 21	0 0
6ª	8 17	0 0
<b>Total</b>	<b>47</b>	<b>7</b>

**ETAPA COLOCAÇÃO (contingente)**

Etapa Colocação	Cands. %	Cols. %	Nota
17 Geral	47 100	7 100	127.9
<b>Total</b>	<b>47</b>	<b>7</b>	

**DISTRITO/CAE DE CANDIDATURA**

Distrito Origem	Cands. %	Cols. %
Beja	12 26	5 71
Setúbal	8 17	1 14
Lisboa	7 15	0 0
Faro	5 11	1 14
Évora	5 11	0 0
Braga	4 9	0 0
Porto	3 6	0 0
Santarém	2 4	0 0
Aveiro	1 2	0 0
<b>Total</b>	<b>47</b>	<b>7</b>

**SEXO DOS CANDIDATOS**

Sexo	Cands. %	Cols. %
Masc.	44 94	6 86
Femin.	3 6	1 14
<b>Total</b>	<b>47</b>	<b>7</b>

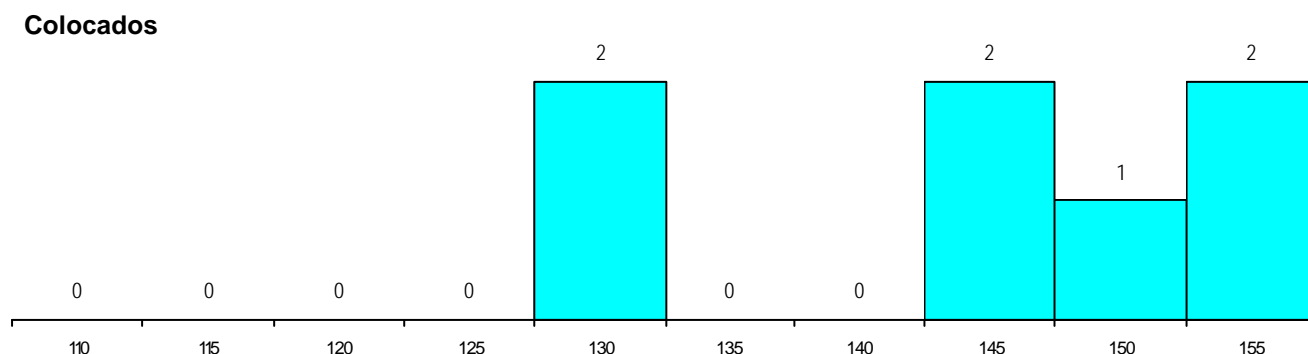
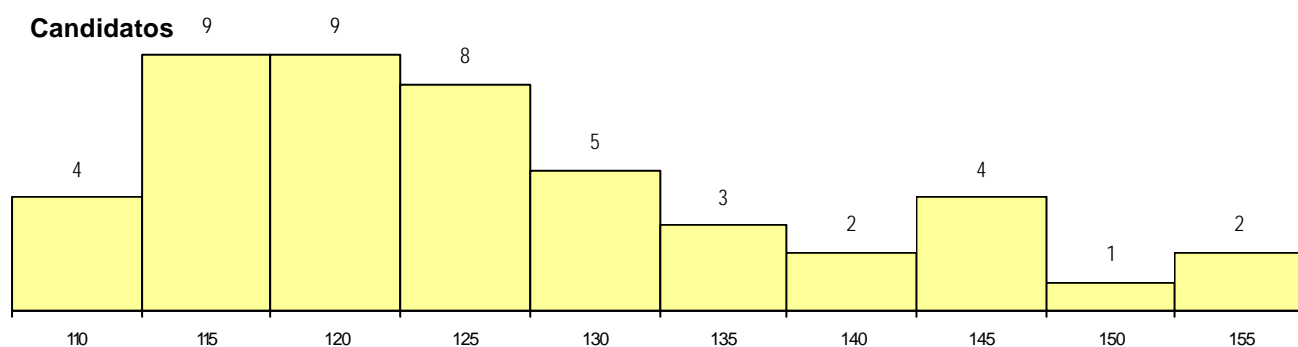
**CURSO DO 12º ANO (15 mais frequentes)**

Curso 12º ano	Cands. %	Cols. %
N060 Ciências e Tecnologias	19 40	2 29
N082 Informática	18 38	2 29
R813 Agrupamento 1 / informática	3 6	0 0
R810 Agrupamento 1 / geral	2 4	0 0
P593 Técnico de gestão de sistemas in	1 2	1 14
N081 Electrotecnia e Electrónica	1 2	1 14
N064 Artes Visuais	1 2	1 14
R820 Agrupamento 2 / geral	1 2	0 0
N971 Recorrente - Ciências Socioecon	1 2	0 0

**MÉDIAS dos Colocados**

Nota de candidatura	144.9
Prova de ingresso	151.7
Média do 12º ano	141.1
Média do 10º/11º ano	141.1

**DISTRIBUIÇÕES DE NOTAS DE CANDIDATURA**



**Estabelecimento:** 3023 Instituto Politécnico de Beja - Escola Superior de Tecnologia e Gestão de Beja  
**Curso Superior:** 9152 Gestão de Empresas  
*Licenciatura*

**OPÇÃO CANDIDATURA**

Opção	Cands. %	Cols. %
1ª	11 24	2 50
2ª	3 7	1 25
3ª	13 29	1 25
4ª	10 22	0 0
5ª	7 16	0 0
6ª	1 2	0 0
<b>Total</b>	<b>45</b>	<b>4</b>

**ETAPA COLOCAÇÃO (contingente)**

Etapa Colocação	Cands. %	Cols. %	Nota
17 Geral	45 100	4 100	140.3
<b>Total</b>	<b>45</b>	<b>4</b>	

**DISTRITO/CAE DE CANDIDATURA**

Distrito Origem	Cands. %	Cols. %
Beja	19 42	2 50
Évora	7 16	0 0
Faro	6 13	1 25
Setúbal	4 9	0 0
Santarém	3 7	0 0
Portalegre	2 4	0 0
Lisboa	1 2	1 25
Leiria	1 2	0 0
Castelo Branco	1 2	0 0
Braga	1 2	0 0
<b>Total</b>	<b>45</b>	<b>4</b>

**SEXO DOS CANDIDATOS**

Sexo	Cands. %	Cols. %
Masc.	22 49	1 25
Femin.	23 51	3 75
<b>Total</b>	<b>45</b>	<b>4</b>

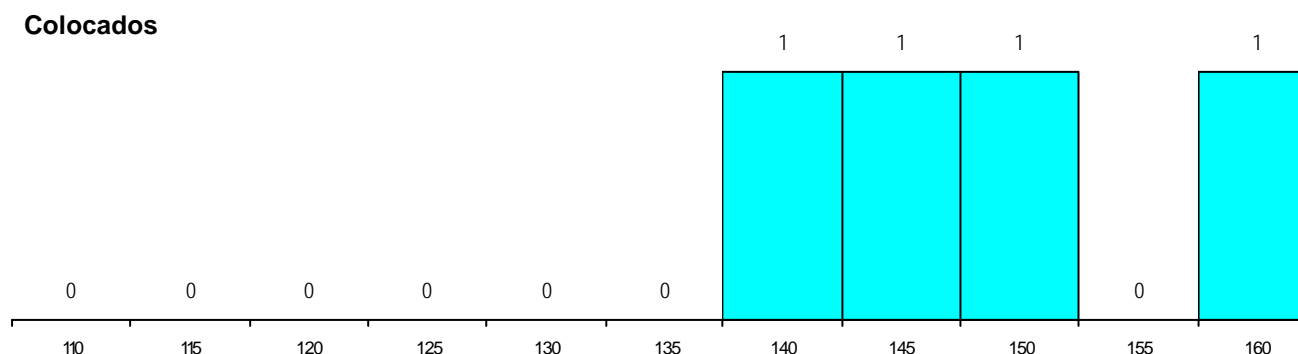
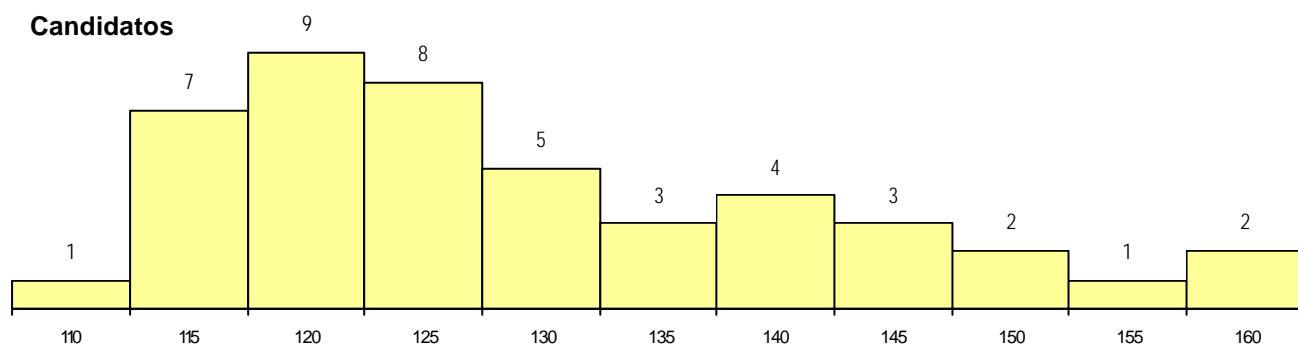
**CURSO DO 12º ANO (15 mais frequentes)**

Curso 12º ano	Cands. %	Cols. %
N060 Ciências e Tecnologias	13 29	3 75
N085 Administração	8 18	1 25
N061 Ciências Socioeconómicas	5 11	0 0
N062 Ciências Sociais e Humanas	3 7	0 0
R810 Agrupamento 1 / geral	3 7	0 0
P472 Técnico de informática/gestão	2 4	0 0
P470 Técnico de sistemas de informaçã	1 2	0 0
N084 Multimédia	1 2	0 0
P381 Técnico de comunicação/marketi	1 2	0 0
P383 Técnico de mecatrónica	1 2	0 0
P433 Técnico de gestão	1 2	0 0
U220 Ens. secundário recorrente (todos	1 2	0 0
P657 Técnico de gestão (pme's e coop	1 2	0 0
P746 Técnico de gestão administrativa	1 2	0 0
R830 Agrupamento 3 / geral	1 2	0 0

**MÉDIAS dos Colocados**

Nota de candidatura	148.4
Prova de ingresso	157.0
Média do 12º ano	143.8
Média do 10º/11º ano	143.8

**DISTRIBUIÇÕES DE NOTAS DE CANDIDATURA**



**Estabelecimento:** 3023 Instituto Politécnico de Beja - Escola Superior de Tecnologia e Gestão de Beja  
**Curso Superior:** 9218 Protecção Civil  
*Licenciatura*

**OPÇÃO CANDIDATURA**

Opção	Cands. %	Cols. %
1ª	4 20	4 50
2ª	6 30	3 38
3ª	3 15	0 0
4ª	3 15	1 13
6ª	4 20	0 0
<b>Total</b>	<b>20</b>	<b>8</b>

**ETAPA COLOCAÇÃO (contingente)**

Etapa Colocação	Cands. %	Cols. %	Nota
17 Geral	20 100	8 100	112.6
<b>Total</b>	<b>20</b>	<b>8</b>	

**DISTRITO/CAE DE CANDIDATURA**

Distrito Origem	Cands. %	Cols. %
Beja	10 50	4 50
R. A. Madeira	2 10	0 0
Faro	2 10	2 25
Castelo Branco	2 10	0 0
Setúbal	1 5	1 13
Santarém	1 5	0 0
Leiria	1 5	0 0
Évora	1 5	1 13
<b>Total</b>	<b>20</b>	<b>8</b>

**SEXO DOS CANDIDATOS**

Sexo	Cands. %	Cols. %
Masc.	13 65	7 88
Femin.	7 35	1 13
<b>Total</b>	<b>20</b>	<b>8</b>

**CURSO DO 12º ANO (15 mais frequentes)**

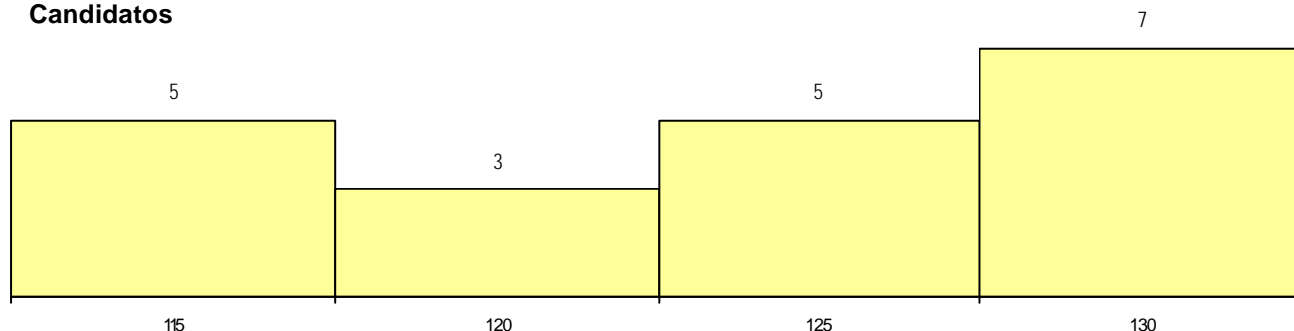
Curso 12º ano	Cands. %	Cols. %
N060 Ciências e Tecnologias	11 55	3 38
R810 Agrupamento 1 / geral	2 10	2 25
N085 Administração	2 10	1 13
P448 Técnico de hotelaria/restauração,	2 10	0 0
P470 Técnico de sistemas de informaça:	1 5	1 13
N061 Ciências Socioeconómicas	1 5	1 13
U220 Ens. secundário recorrente (todos	1 5	0 0

**MÉDIAS dos Colocados**

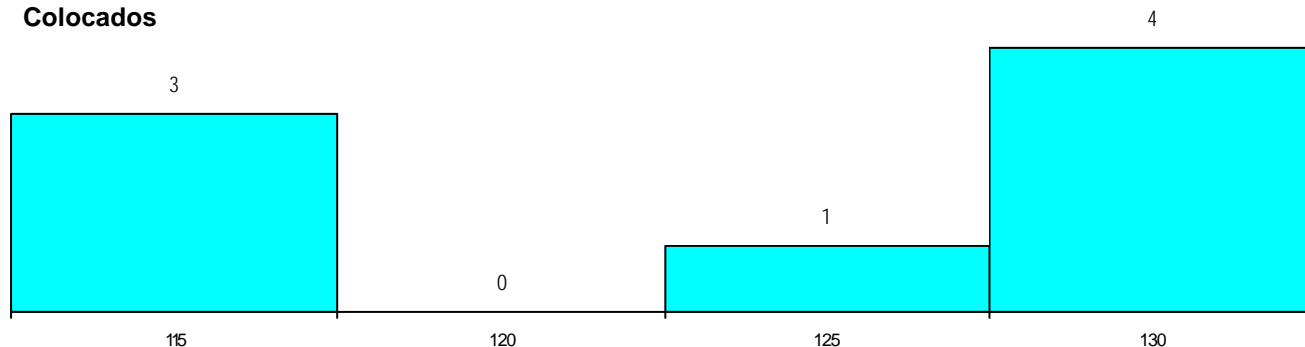
Nota de candidatura	123.1
Prova de ingresso	116.5
Média do 12º ano	126.6
Média do 10º/11º ano	126.6

**DISTRIBUIÇÕES DE NOTAS DE CANDIDATURA**

**Candidatos**



**Colocados**



**Estabelecimento:** 3023 Instituto Politécnico de Beja - Escola Superior de Tecnologia e Gestão de Beja  
**Curso Superior:** 9254 Turismo  
*Licenciatura*

**OPÇÃO CANDIDATURA**

Opção	Cands. %	Cols. %
1ª	13 14	10 53
2ª	12 13	6 32
3ª	18 20	1 5
4ª	23 26	2 11
5ª	14 16	0 0
6ª	10 11	0 0
<b>Total</b>	<b>90</b>	<b>19</b>

**ETAPA COLOCAÇÃO (contingente)**

Etapa Colocação	Cands. %	Cols. %	Nota
17 Geral	90 100	19 100	119.8
<b>Total</b>	<b>90</b>	<b>19</b>	

**DISTRITO/CAE DE CANDIDATURA**

Distrito Origem	Cands. %	Cols. %
Beja	28 31	9 47
Setúbal	11 12	3 16
Évora	11 12	2 11
Faro	9 10	3 16
Lisboa	9 10	0 0
Santarém	4 4	1 5
Castelo Branco	4 4	0 0
Leiria	3 3	0 0
Portalegre	2 2	0 0
Coimbra	2 2	0 0
Braga	2 2	0 0
Entre Douro e Vou	1 1	0 0
Aveiro	1 1	0 0
Porto	1 1	0 0
Viana do Castelo	1 1	1 5
Guarda	1 1	0 0
<b>Total</b>	<b>90</b>	<b>19</b>

**SEXO DOS CANDIDATOS**

Sexo	Cands. %	Cols. %
Masc.	36 40	9 47
Femin.	54 60	10 53
<b>Total</b>	<b>90</b>	<b>19</b>

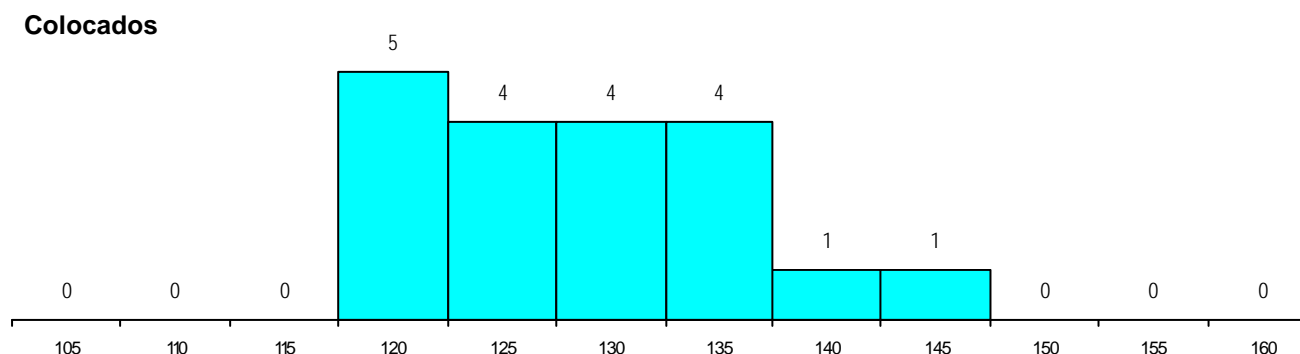
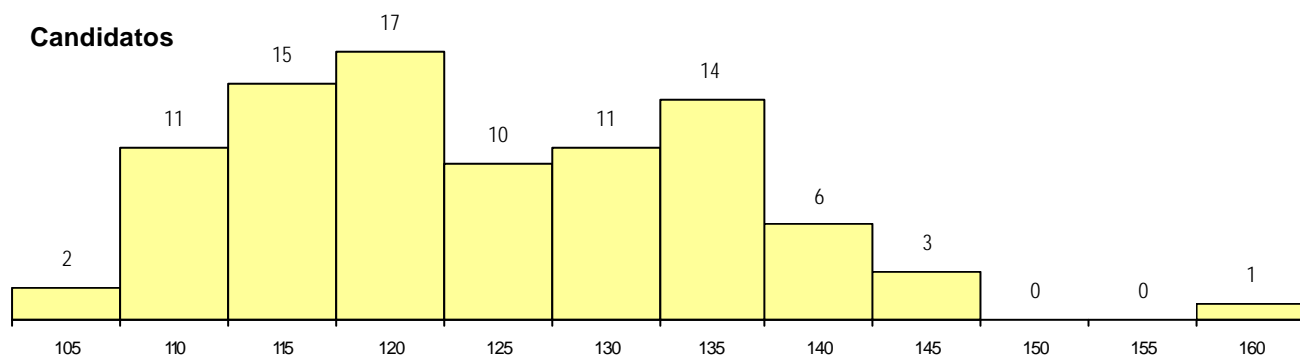
**CURSO DO 12º ANO (15 mais frequentes)**

Curso 12º ano	Cands. %	Cols. %
N062 Ciências Sociais e Humanas	15 17	3 16
N060 Ciências e Tecnologias	9 10	3 16
N088 Acção Social	8 9	2 11
R810 Agrupamento 1 / geral	7 8	2 11
U220 Ens. secundário recorrente (todos	6 7	0 0
N085 Administração	5 6	0 0
P610 Cursos Educação Formação (tod	3 3	2 11
N970 Recorrente - Ciências e Technolog	3 3	0 0
R830 Agrupamento 3 / geral	2 2	2 11
P448 Técnico de hotelaria/restauração,	2 2	0 0
P337 Técnico de turismo ambiental e r	2 2	0 0
P445 Técnico de hotelaria/recepção e z	2 2	0 0
P470 Técnico de sistemas de informaça	2 2	0 0
P564 Técnico de multimédia	2 2	0 0
N061 Ciências Socioeconómicas	2 2	0 0

**MÉDIAS dos Colocados**

Nota de candidatura	128.8
Prova de ingresso	120.9
Média do 12º ano	133.0
Média do 10º/11º ano	133.0

**DISTRIBUIÇÕES DE NOTAS DE CANDIDATURA**



**Estabelecimento:** 3023 Instituto Politécnico de Beja - Escola Superior de Tecnologia e Gestão de Beja  
**Curso Superior:** 9994 Gestão de Empresas (regime pós-laboral)  
*Licenciatura*

**OPÇÃO CANDIDATURA**

Opção	Cands. %	Cols. %
1ª	4 16	4 27
2ª	8 32	6 40
3ª	3 12	1 7
4ª	6 24	2 13
5ª	3 12	2 13
6ª	1 4	0 0
<b>Total</b>	<b>25</b>	<b>15</b>

**ETAPA COLOCAÇÃO (contingente)**

Etapa Colocação	Cands. %	Cols. %	Nota
17 Geral	25 100	15 100	111.9
<b>Total</b>	<b>25</b>	<b>15</b>	

**DISTRITO/CAE DE CANDIDATURA**

Distrito Origem	Cands. %	Cols. %
Beja	12 48	8 53
Évora	5 20	4 27
Santarém	2 8	0 0
Lisboa	2 8	1 7
Faro	2 8	1 7
Portalegre	1 4	0 0
Castelo Branco	1 4	1 7
<b>Total</b>	<b>25</b>	<b>15</b>

**SEXO DOS CANDIDATOS**

Sexo	Cands. %	Cols. %
Masc.	9 36	6 40
Femin.	16 64	9 60
<b>Total</b>	<b>25</b>	<b>15</b>

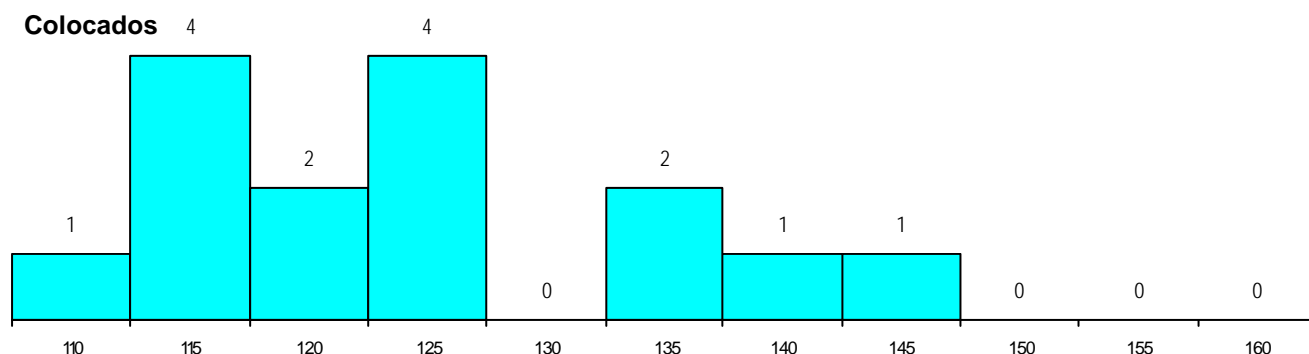
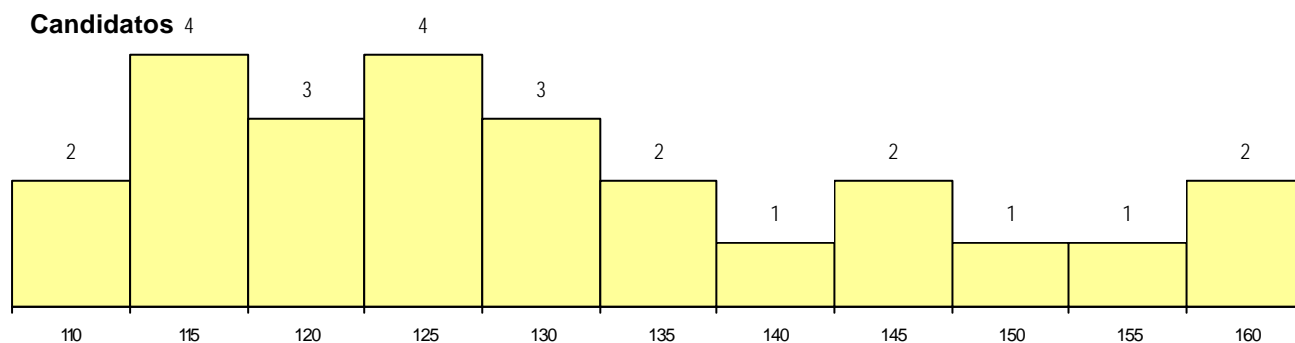
**CURSO DO 12º ANO (15 mais frequentes)**

Curso 12º ano	Cands. %	Cols. %
N085 Administração	4 16	4 27
U220 Ens. secundário recorrente (todos	3 12	2 13
N060 Ciências e Tecnologias	3 12	1 7
N061 Ciências Socioeconómicas	2 8	1 7
P657 Técnico de gestão (pme's e coop	2 8	1 7
P467 Lojista (técnico empresário de cor	1 4	1 7
N980 Recorrente - Administração	1 4	1 7
P381 Técnico de comunicação/marketing	1 4	1 7
E001 1.º curso	1 4	1 7
P412 Técnico de contabilidade	1 4	1 7
R810 Agrupamento 1 / geral	1 4	1 7
P472 Técnico de informática/gestão	1 4	0 0
P593 Técnico de gestão de sistemas in	1 4	0 0
P746 Técnico de gestão administrativa	1 4	0 0
R831 Agrupamento 3 / administração	1 4	0 0

**MÉDIAS dos Colocados**

Nota de candidatura	124.8
Prova de ingresso	117.4
Média do 12º ano	129.1
Média do 10º/11º ano	128.4

**DISTRIBUIÇÕES DE NOTAS DE CANDIDATURA**



**Estabelecimento:** 3031 Instituto Politécnico do Cávado e do Ave - Escola Superior de Gestão  
**Curso Superior:** 8015 Solicitadoria (regime pós-laboral)  
*Licenciatura*

**OPÇÃO CANDIDATURA**

Opção	Cands. %	Cols. %
1ª	30 32	2 67
2ª	12 13	0 0
3ª	22 24	0 0
4ª	8 9	0 0
5ª	14 15	1 33
6ª	7 8	0 0
<b>Total</b>	<b>93</b>	<b>3</b>

**ETAPA COLOCAÇÃO (contingente)**

Etapa Colocação	Cands. %	Cols. %	Nota
17 Geral	93 100	3 100	139.2
<b>Total</b>	<b>93</b>	<b>3</b>	

**DISTRITO/CAE DE CANDIDATURA**

Distrito Origem	Cands. %	Cols. %
Braga	76 82	3 100
Viana do Castelo	10 11	0 0
Porto	5 5	0 0
Tâmega	1 1	0 0
Leiria	1 1	0 0
<b>Total</b>	<b>93</b>	<b>3</b>

**SEXO DOS CANDIDATOS**

Sexo	Cands. %	Cols. %
Masc.	24 26	2 67
Femin.	69 74	1 33
<b>Total</b>	<b>93</b>	<b>3</b>

**CURSO DO 12º ANO (15 mais frequentes)**

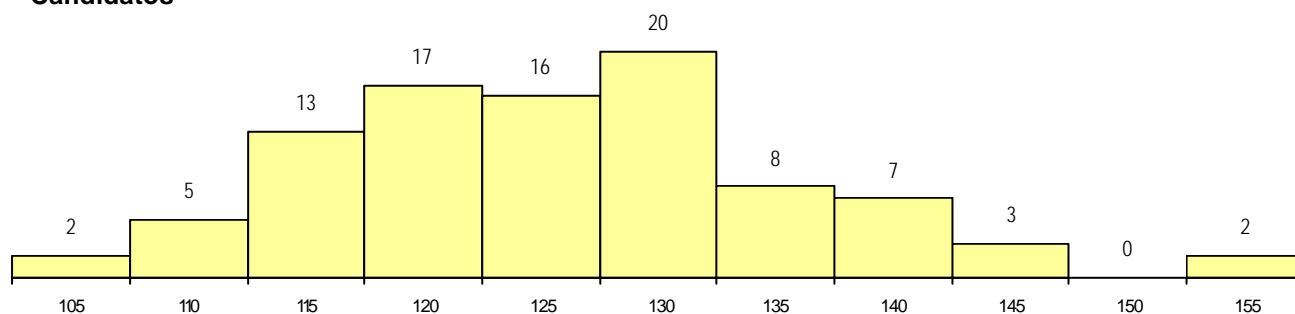
Curso 12º ano	Cands. %	Cols. %
U220 Ens. secundário recorrente (todos	26 28	0 0
R831 Agrupamento 3 / administração	14 15	0 0
N972 Recorrente - Ciências Sociais e H	6 6	0 0
R840 Agrupamento 4 / geral	5 5	0 0
P663 Técnico de serviços jurídicos	4 4	0 0
N060 Ciências e Tecnologias	3 3	0 0
N983 Recorrente - Acção Social	2 2	1 33
P458 Animador sociocultural/assistente	2 2	0 0
N062 Ciências Sociais e Humanas	2 2	0 0
N085 Administração	2 2	0 0
E002 2.º curso	2 2	0 0
P412 Técnico de contabilidade	2 2	0 0
R813 Agrupamento 1 / informática	2 2	0 0
P384 Técnico de comércio	1 1	1 33
R820 Agrupamento 2 / geral	1 1	1 33

**MÉDIAS dos Colocados**

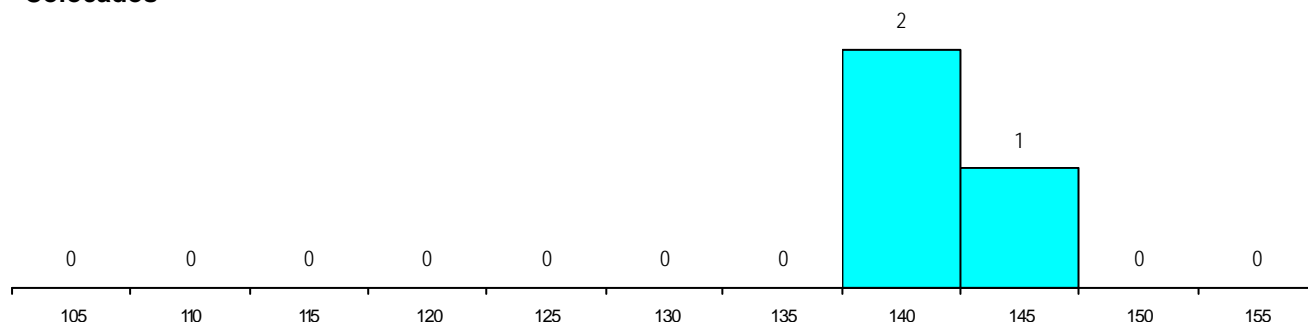
Nota de candidatura	141.8
Prova de ingresso	129.7
Média do 12º ano	148.3
Média do 10º/11º ano	148.3

**DISTRIBUIÇÕES DE NOTAS DE CANDIDATURA**

**Candidatos**



**Colocados**



**Estabelecimento:** 3031 Instituto Politécnico do Cávado e do Ave - Escola Superior de Gestão  
**Curso Superior:** 8092 Gestão Bancária e Seguros (regime pós-laboral)  
*Licenciatura*

**OPÇÃO CANDIDATURA**

Opção	Cands. %	Cols. %
1ª	18 18	2 100
2ª	25 26	0 0
3ª	21 21	0 0
4ª	16 16	0 0
5ª	13 13	0 0
6ª	5 5	0 0
<b>Total</b>	<b>98</b>	<b>2</b>

**ETAPA COLOCAÇÃO (contingente)**

Etapa Colocação	Cands. %	Cols. %	Nota
17 Geral	98 100	2 100	142.0
<b>Total</b>	<b>98</b>	<b>2</b>	

**DISTRITO/CAE DE CANDIDATURA**

Distrito Origem	Cands. %	Cols. %
Braga	79 81	2 100
Viana do Castelo	16 16	0 0
Entre Douro e Vou	1 1	0 0
Vila Real	1 1	0 0
Porto	1 1	0 0
<b>Total</b>	<b>98</b>	<b>2</b>

**SEXO DOS CANDIDATOS**

Sexo	Cands. %	Cols. %
Masc.	38 39	0 0
Femin.	60 61	2 100
<b>Total</b>	<b>98</b>	<b>2</b>

**CURSO DO 12º ANO (15 mais frequentes)**

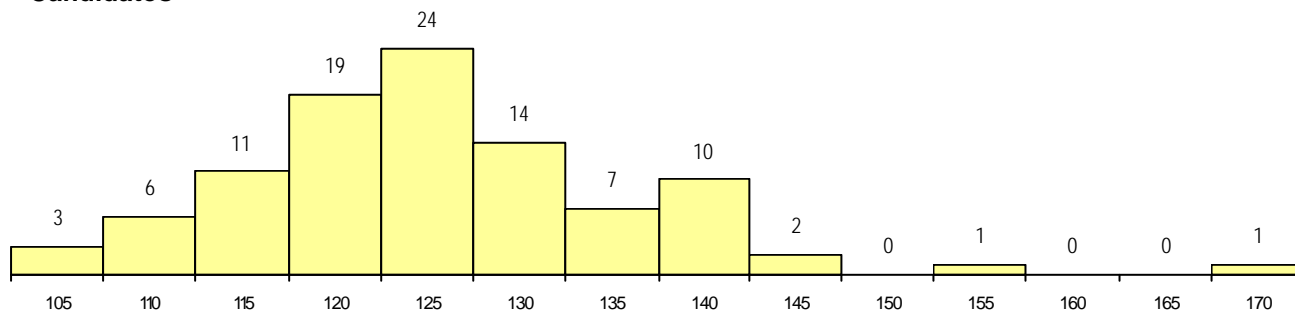
Curso 12º ano	Cands. %	Cols. %
U220 Ens. secundário recorrente (todos	25 26	0 0
N085 Administração	12 12	1 50
R831 Agrupamento 3 / administração	10 10	0 0
N060 Ciências e Tecnologias	8 8	0 0
N980 Recorrente - Administração	4 4	0 0
R812 Agrupamento 1 / electrotecnia/elee	3 3	0 0
N972 Recorrente - Ciências Sociais e H	3 3	0 0
P722 Técnico administrativo	2 2	1 50
N062 Ciências Sociais e Humanas	2 2	0 0
E002 2.º curso	2 2	0 0
R813 Agrupamento 1 / informática	2 2	0 0
P412 Técnico de contabilidade	2 2	0 0
N983 Recorrente - Acção Social	2 2	0 0
P337 Técnico de turismo ambiental e ru	1 1	0 0
N976 Recorrente - Electrotecnia e Electr	1 1	0 0

**MÉDIAS dos Colocados**

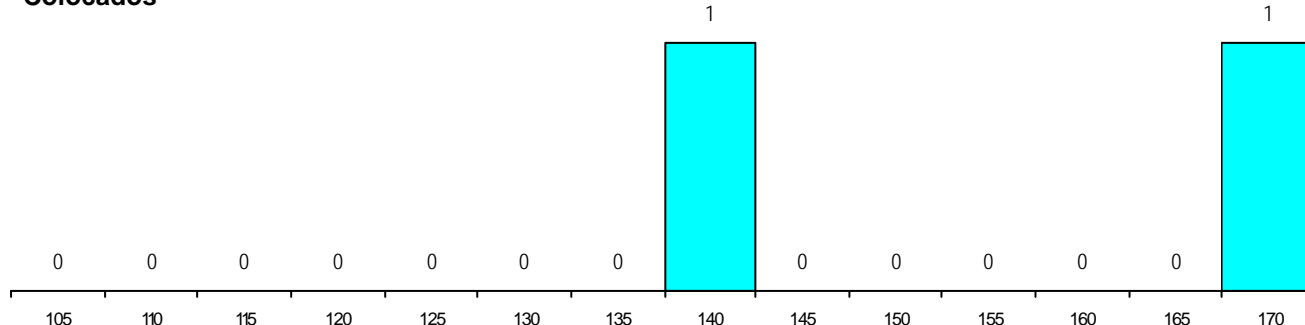
Nota de candidatura	156.4
Prova de ingresso	159.0
Média do 12º ano	155.0
Média do 10º/11º ano	155.0

**DISTRIBUIÇÕES DE NOTAS DE CANDIDATURA**

**Candidatos**



**Colocados**



**Estabelecimento:** 3031 Instituto Politécnico do Cávado e do Ave - Escola Superior de Gestão  
**Curso Superior:** 9056 Contabilidade  
*Licenciatura*

OPÇÃO CANDIDATURA			ETAPA COLOCAÇÃO (contingente)				DISTRITO/CAE DE CANDIDATURA				
Opção	Cands. %	Cols. %	Etapa Colocação	Cands. %	Cols. %	Nota	Distrito Origem	Cands. %	Cols. %		
1ª	10	17	0	17 Geral	60	100	0	Braga	44	73	0
2ª	8	13	0	<b>Total</b>	60	0	Viana do Castelo	6	10	0	
3ª	12	20	0				Porto	6	10	0	
4ª	10	17	0				Tâmega	3	5	0	
5ª	13	22	0				Lisboa	1	2	0	
6ª	7	12	0				<b>Total</b>	60		0	
<b>Total</b>	60		0								

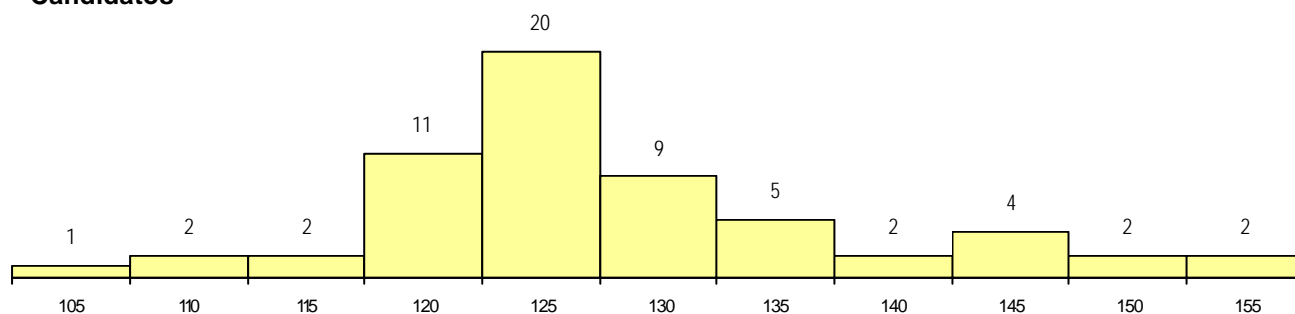
SEXO DOS CANDIDATOS			CURSO DO 12º ANO (15 mais frequentes)			
Sexo	Cands. %	Cols. %	Curso 12º ano	Cands. %	Cols. %	
Masc.	22	37	N085 Administração	14	23	0
Femin.	38	63	N060 Ciências e Tecnologias	8	13	0
<b>Total</b>	60		N061 Ciências Socioeconómicas	7	12	0
			U220 Ens. secundário recorrente (todos	6	10	0
			N970 Recorrente - Ciências e Tecnolog	4	7	0
			R831 Agrupamento 3 / administração	3	5	0
			R830 Agrupamento 3 / geral	3	5	0
			N600 Cursos Profissionais (D.L. 74/200	3	5	0
			P722 Técnico administrativo	1	2	0
			N062 Ciências Sociais e Humanas	1	2	0
			N089 Desporto	1	2	0
			P337 Técnico de turismo ambiental e r	1	2	0
			P487 Técnico de secretariado	1	2	0
			P725 Técnico comercial	1	2	0
			P753 Técnico de informática	1	2	0

**MÉDIAS dos Colocados**

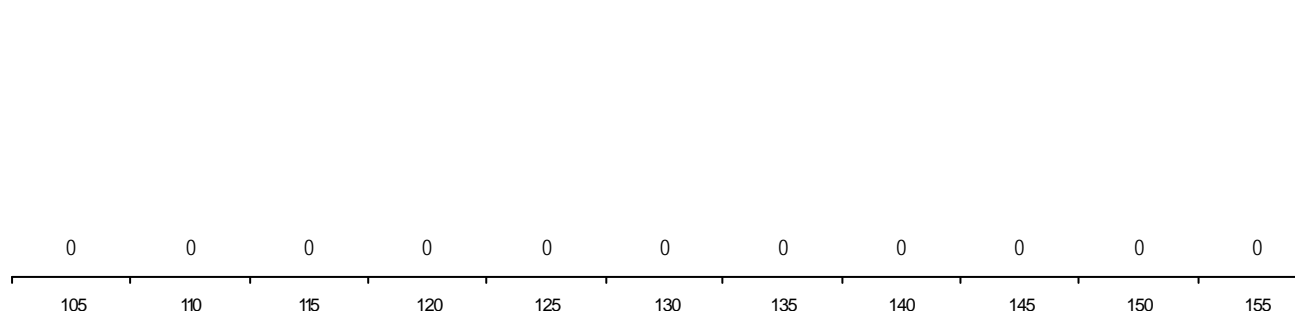
Nota de candidatura  
 Prova de ingresso  
 Média do 12º ano  
 Média do 10º/11º ano

**DISTRIBUIÇÕES DE NOTAS DE CANDIDATURA**

**Candidatos**



**Colocados**





**Estabelecimento:** 3031 Instituto Politécnico do Cávado e do Ave - Escola Superior de Gestão  
**Curso Superior:** 9140 Finanças  
*Licenciatura*

**OPÇÃO CANDIDATURA**

Opção	Cands. %	Cols. %
1ª	2 5	0 0
2ª	5 13	1 33
3ª	8 20	2 67
4ª	10 25	0 0
5ª	13 33	0 0
6ª	2 5	0 0
<b>Total</b>	<b>40</b>	<b>3</b>

**ETAPA COLOCAÇÃO (contingente)**

Etapa Colocação	Cands. %	Cols. %	Nota
17 Geral	40 100	3 100	133.3
<b>Total</b>	<b>40</b>	<b>3</b>	

**DISTRITO/CAE DE CANDIDATURA**

Distrito Origem	Cands. %	Cols. %
Braga	35 88	3 100
Viana do Castelo	3 8	0 0
Porto	2 5	0 0
<b>Total</b>	<b>40</b>	<b>3</b>

**SEXO DOS CANDIDATOS**

Sexo	Cands. %	Cols. %
Masc.	14 35	1 33
Femin.	26 65	2 67
<b>Total</b>	<b>40</b>	<b>3</b>

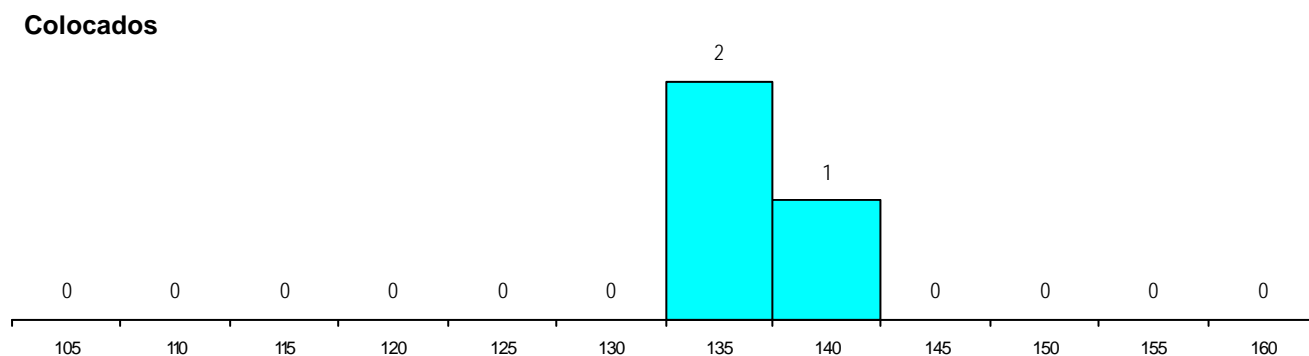
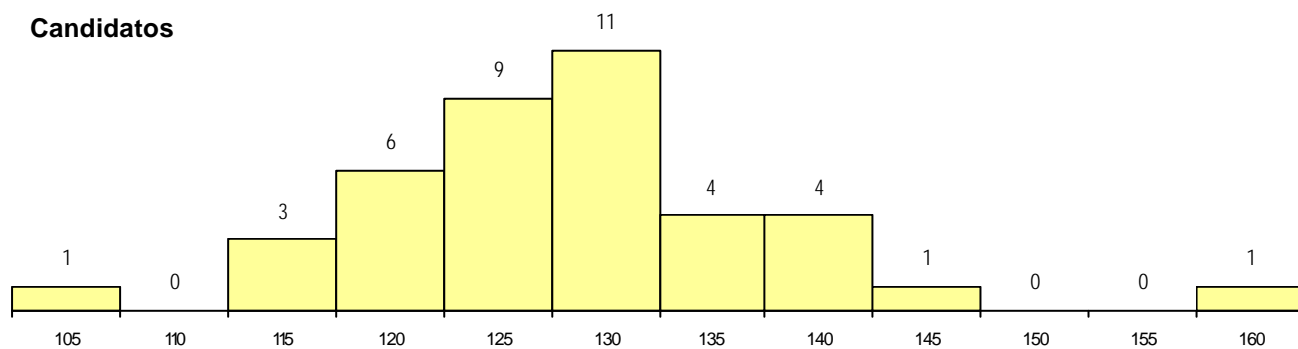
**CURSO DO 12º ANO (15 mais frequentes)**

Curso 12º ano	Cands. %	Cols. %
N085 Administração	11 28	0 0
N061 Ciências Socioeconómicas	6 15	0 0
N060 Ciências e Tecnologias	5 13	1 33
U220 Ens. secundário recorrente (todos	4 10	0 0
N600 Cursos Profissionais (D.L. 74/200	3 8	1 33
R831 Agrupamento 3 / administração	3 8	0 0
P384 Técnico de comércio	1 3	1 33
O950 Equivalências	1 3	0 0
P655 Técnico de banca seguros	1 3	0 0
P566 Técnico de turismo	1 3	0 0
P487 Técnico de secretariado	1 3	0 0
N996 Administração (INA)	1 3	0 0
N971 Recorrente - Ciências Socioecon	1 3	0 0
N089 Desporto	1 3	0 0

**MÉDIAS dos Colocados**

Nota de candidatura	135.3
Prova de ingresso	131.3
Média do 12º ano	137.3
Média do 10º/11º ano	137.3

**DISTRIBUIÇÕES DE NOTAS DE CANDIDATURA**



**Estabelecimento:** 3031 Instituto Politécnico do Cávado e do Ave - Escola Superior de Gestão  
**Curso Superior:** 9242 Solicitadoria  
*Licenciatura*

**OPÇÃO CANDIDATURA**

Opção	Cands. %	Cols. %
1ª	29 27	3 50
2ª	29 27	2 33
3ª	13 12	1 17
4ª	20 19	0 0
5ª	9 8	0 0
6ª	7 7	0 0
<b>Total</b>	<b>107</b>	<b>6</b>

**ETAPA COLOCAÇÃO (contingente)**

Etapa Colocação	Cands. %	Cols. %	Nota
17 Geral	107 100	6 100	142.1
<b>Total</b>	<b>107</b>	<b>6</b>	

**DISTRITO/CAE DE CANDIDATURA**

Distrito Origem	Cands. %	Cols. %
Braga	85 79	4 67
Viana do Castelo	7 7	2 33
Porto	6 6	0 0
Tâmega	3 3	0 0
Viseu	3 3	0 0
R. A. Açores	1 1	0 0
Vila Real	1 1	0 0
Leiria	1 1	0 0
<b>Total</b>	<b>107</b>	<b>6</b>

**SEXO DOS CANDIDATOS**

Sexo	Cands. %	Cols. %
Masc.	30 28	0 0
Femin.	77 72	6 100
<b>Total</b>	<b>107</b>	<b>6</b>

**CURSO DO 12º ANO (15 mais frequentes)**

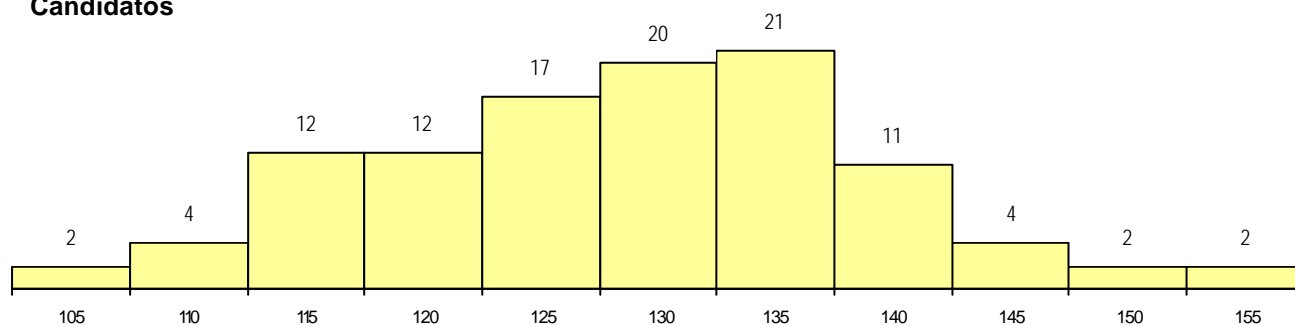
Curso 12º ano	Cands. %	Cols. %
N062 Ciências Sociais e Humanas	24 22	3 50
U220 Ens. secundário recorrente (todos	13 12	0 0
N060 Ciências e Tecnologias	10 9	0 0
N972 Recorrente - Ciências Sociais e I	8 7	0 0
N085 Administração	6 6	0 0
R840 Agrupamento 4 / geral	4 4	0 0
R831 Agrupamento 3 / administração	4 4	0 0
R830 Agrupamento 3 / geral	3 3	1 17
P384 Técnico de comércio	3 3	0 0
N970 Recorrente - Ciências e Technolog	3 3	0 0
P663 Técnico de serviços jurídicos	3 3	0 0
N088 Acção Social	2 2	1 17
N600 Cursos Profissionais (D.L. 74/200	2 2	0 0
N082 Informática	2 2	0 0
N061 Ciências Socioeconómicas	2 2	0 0

**MÉDIAS dos Colocados**

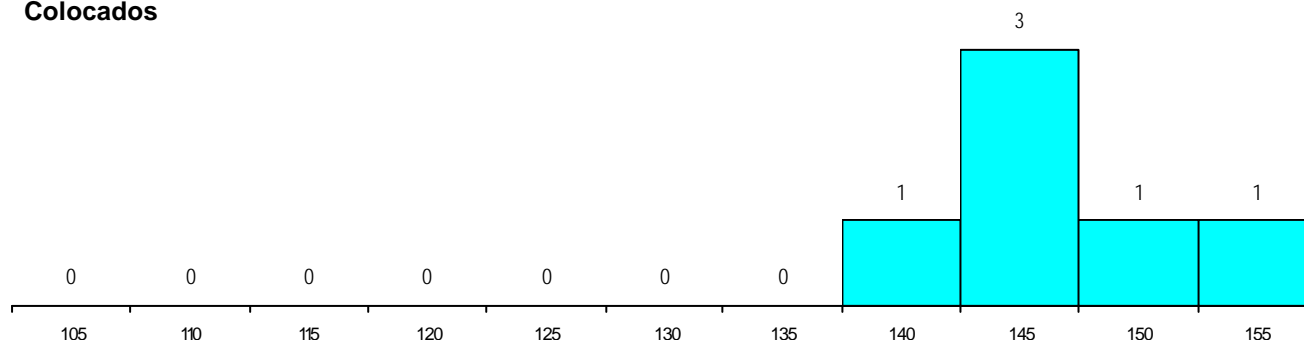
Nota de candidatura	147.2
Prova de ingresso	142.5
Média do 12º ano	149.7
Média do 10º/11º ano	149.7

**DISTRIBUIÇÕES DE NOTAS DE CANDIDATURA**

**Candidatos**



**Colocados**



**Estabelecimento:** 3031 Instituto Politécnico do Cávado e do Ave - Escola Superior de Gestão  
**Curso Superior:** 9759 Fiscalidade  
*Licenciatura*

**OPÇÃO CANDIDATURA**

Opção	Cands. %	Cols. %
1ª	9 18	1 50
2ª	11 22	1 50
3ª	10 20	0 0
4ª	6 12	0 0
5ª	8 16	0 0
6ª	7 14	0 0
<b>Total</b>	<b>51</b>	<b>2</b>

**ETAPA COLOCAÇÃO (contingente)**

Etapa Colocação	Cands. %	Cols. %	Nota
17 Geral	51 100	2 100	135.2
<b>Total</b>	<b>51</b>	<b>2</b>	

**DISTRITO/CAE DE CANDIDATURA**

Distrito Origem	Cands. %	Cols. %
Braga	46 90	1 50
Viana do Castelo	3 6	0 0
R. A. Açores	1 2	1 50
Porto	1 2	0 0
<b>Total</b>	<b>51</b>	<b>2</b>

**SEXO DOS CANDIDATOS**

Sexo	Cands. %	Cols. %
Masc.	16 31	1 50
Femin.	35 69	1 50
<b>Total</b>	<b>51</b>	<b>2</b>

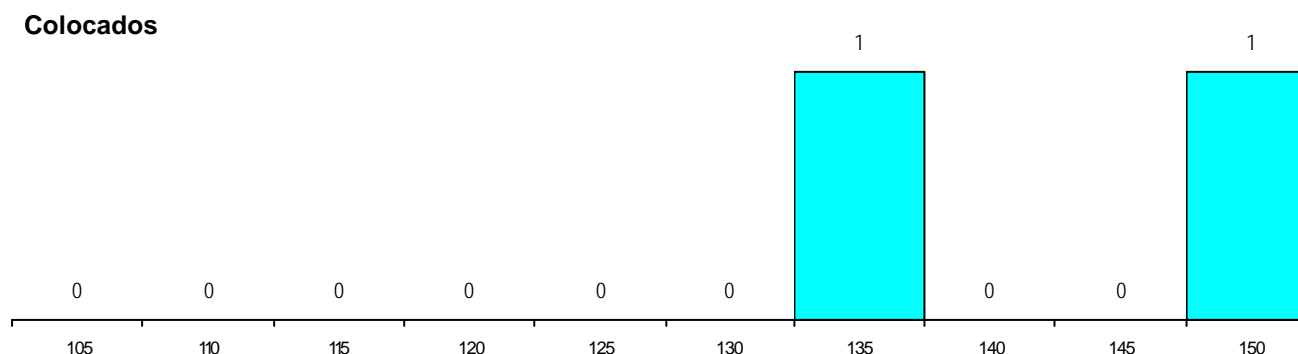
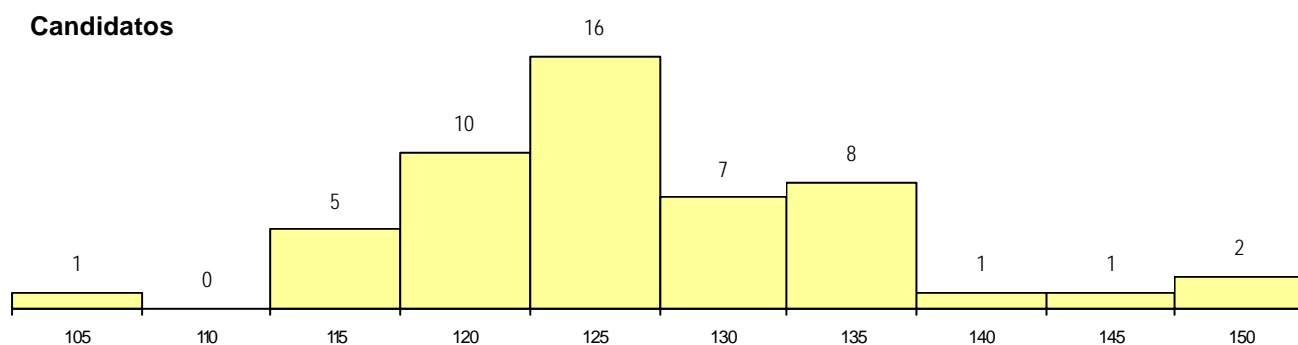
**CURSO DO 12º ANO (15 mais frequentes)**

Curso 12º ano	Cands. %	Cols. %
N085 Administração	14 27	1 50
N061 Ciências Socioeconómicas	6 12	0 0
N060 Ciências e Tecnologias	5 10	1 50
U220 Ens. secundário recorrente (todos	4 8	0 0
R831 Agrupamento 3 / administração	3 6	0 0
N062 Ciências Sociais e Humanas	3 6	0 0
R830 Agrupamento 3 / geral	2 4	0 0
R820 Agrupamento 2 / geral	2 4	0 0
R810 Agrupamento 1 / geral	2 4	0 0
P412 Técnico de contabilidade	1 2	0 0
N064 Artes Visuais	1 2	0 0
N600 Cursos Profissionais (D.L. 74/200	1 2	0 0
N970 Recorrente - Ciências e Technolog	1 2	0 0
E002 2.º curso	1 2	0 0
P384 Técnico de comércio	1 2	0 0

**MÉDIAS dos Colocados**

Nota de candidatura	143.6
Prova de ingresso	127.0
Média do 12º ano	152.5
Média do 10º/11º ano	152.5

**DISTRIBUIÇÕES DE NOTAS DE CANDIDATURA**



**Estabelecimento:** 3031 Instituto Politécnico do Cávado e do Ave - Escola Superior de Gestão  
**Curso Superior:** 9869 Contabilidade (regime pós-laboral)  
*Licenciatura*

**OPÇÃO CANDIDATURA**

Opção	Cands. %	Cols. %
1ª	10 15	1 25
2ª	24 36	3 75
3ª	13 20	0 0
4ª	7 11	0 0
5ª	6 9	0 0
6ª	6 9	0 0
<b>Total</b>	<b>66</b>	<b>4</b>

**ETAPA COLOCAÇÃO (contingente)**

Etapa Colocação	Cands. %	Cols. %	Nota
17 Geral	66 100	4 100	133.7
<b>Total</b>	<b>66</b>	<b>4</b>	

**DISTRITO/CAE DE CANDIDATURA**

Distrito Origem	Cands. %	Cols. %
Braga	53 80	4 100
Viana do Castelo	6 9	0 0
Porto	6 9	0 0
Vila Real	1 2	0 0
<b>Total</b>	<b>66</b>	<b>4</b>

**SEXO DOS CANDIDATOS**

Sexo	Cands. %	Cols. %
Masc.	23 35	1 25
Femin.	43 65	3 75
<b>Total</b>	<b>66</b>	<b>4</b>

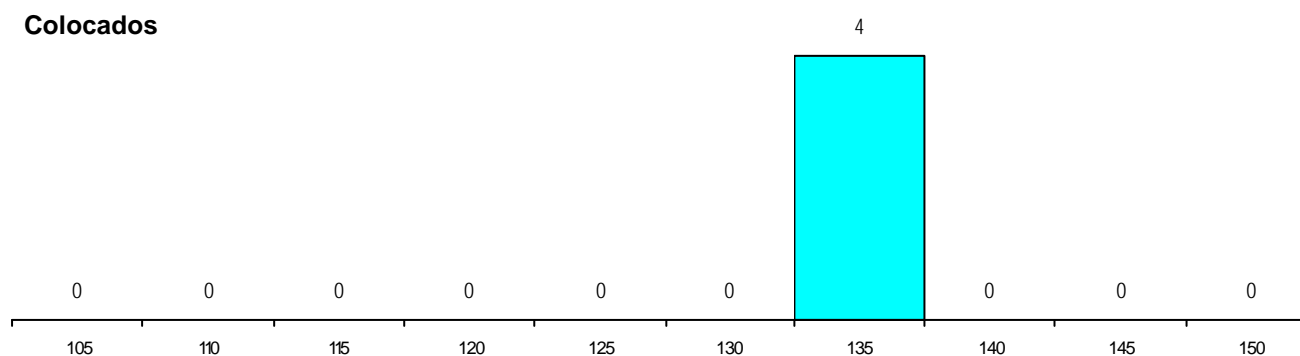
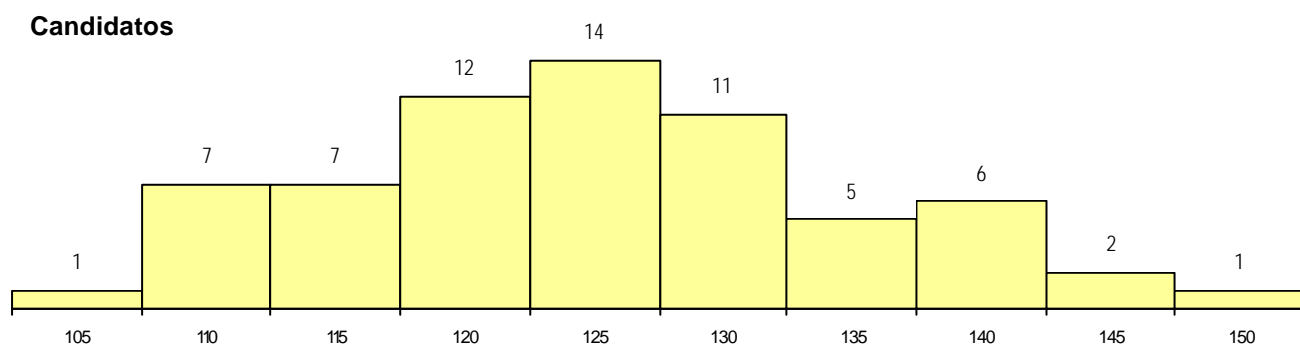
**CURSO DO 12º ANO (15 mais frequentes)**

Curso 12º ano	Cands. %	Cols. %
U220 Ens. secundário recorrente (todos	15 23	0 0
N085 Administração	5 8	1 25
R831 Agrupamento 3 / administração	5 8	0 0
R810 Agrupamento 1 / geral	4 6	0 0
N980 Recorrente - Administração	4 6	0 0
N060 Ciências e Tecnologias	3 5	0 0
P412 Técnico de contabilidade	3 5	0 0
R813 Agrupamento 1 / informática	2 3	1 25
N062 Ciências Sociais e Humanas	2 3	0 0
N972 Recorrente - Ciências Sociais e H	2 3	0 0
E002 2.º curso	2 3	0 0
N600 Cursos Profissionais (D.L. 74/200	2 3	0 0
P722 Técnico administrativo	2 3	0 0
R812 Agrupamento 1 / electrotecnia/ele	2 3	0 0
P661 Técnico auxiliar protésico	1 2	1 25

**MÉDIAS dos Colocados**

Nota de candidatura	135.4
Prova de ingresso	134.3
Média do 12º ano	136.0
Média do 10º/11º ano	136.0

**DISTRIBUIÇÕES DE NOTAS DE CANDIDATURA**



**Estabelecimento:** 3031 Instituto Politécnico do Cávado e do Ave - Escola Superior de Gestão  
**Curso Superior:** 9888 Finanças (regime pós-laboral)  
*Licenciatura*

**OPÇÃO CANDIDATURA**

Opção	Cands. %	Cols. %
1ª	14 17	3 27
2ª	7 8	1 9
3ª	23 28	2 18
4ª	14 17	2 18
5ª	13 16	3 27
6ª	12 14	0 0
<b>Total</b>	<b>83</b>	<b>11</b>

**ETAPA COLOCAÇÃO (contingente)**

Etapa Colocação	Cands. %	Cols. %	Nota
17 Geral	83 100	11 100	131.6
<b>Total</b>	<b>83</b>	<b>11</b>	

**DISTRITO/CAE DE CANDIDATURA**

Distrito Origem	Cands. %	Cols. %
Braga	75 90	11 100
Viana do Castelo	7 8	0 0
Porto	1 1	0 0
<b>Total</b>	<b>83</b>	<b>11</b>

**SEXO DOS CANDIDATOS**

Sexo	Cands. %	Cols. %
Masc.	32 39	4 36
Femin.	51 61	7 64
<b>Total</b>	<b>83</b>	<b>11</b>

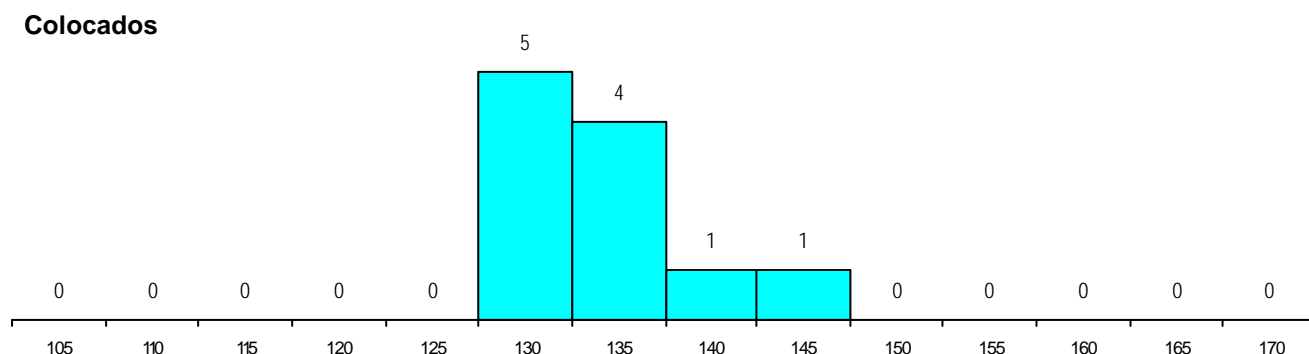
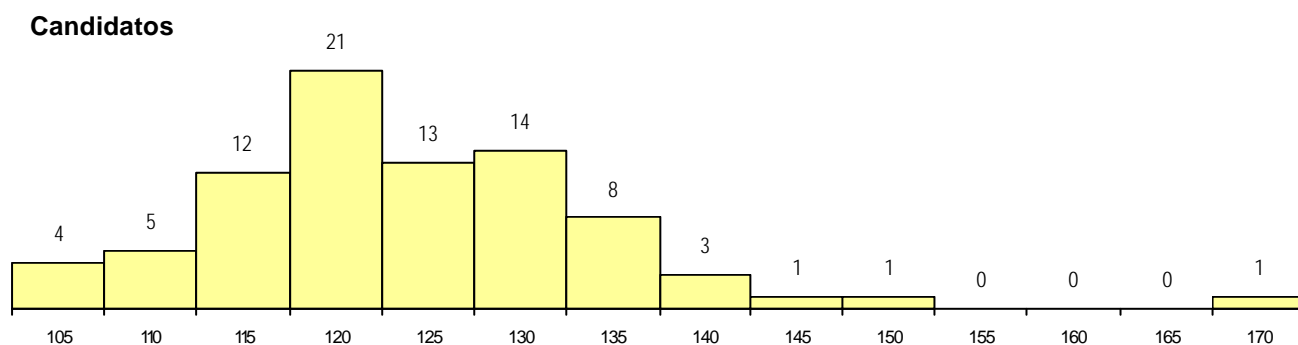
**CURSO DO 12º ANO (15 mais frequentes)**

Curso 12º ano	Cands. %	Cols. %
N085 Administração	12 14	3 27
U220 Ens. secundário recorrente (todos	12 14	2 18
R831 Agrupamento 3 / administração	7 8	0 0
N060 Ciências e Tecnologias	6 7	1 9
P412 Técnico de contabilidade	4 5	0 0
R830 Agrupamento 3 / geral	3 4	1 9
N600 Cursos Profissionais (D.L. 74/200	3 4	1 9
P722 Técnico administrativo	3 4	1 9
R810 Agrupamento 1 / geral	3 4	0 0
N062 Ciências Sociais e Humanas	3 4	0 0
N980 Recorrente - Administração	3 4	0 0
N972 Recorrente - Ciências Sociais e H	3 4	0 0
N061 Ciências Socioeconómicas	2 2	0 0
E002 2.º curso	2 2	0 0
P716 Recepcionista de hotel	1 1	1 9

**MÉDIAS dos Colocados**

Nota de candidatura	134.5
Prova de ingresso	124.3
Média do 12º ano	140.0
Média do 10º/11º ano	140.0

**DISTRIBUIÇÕES DE NOTAS DE CANDIDATURA**



**Estabelecimento:** 3031 Instituto Politécnico do Cávado e do Ave - Escola Superior de Gestão  
**Curso Superior:** 9920 Gestão Bancária e Seguros  
*Licenciatura*

**OPÇÃO CANDIDATURA**

Opção	Cands. %	Cols. %
1ª	35 25	3 75
2ª	29 20	0 0
3ª	26 18	0 0
4ª	23 16	1 25
5ª	20 14	0 0
6ª	9 6	0 0
<b>Total</b>	<b>142</b>	<b>4</b>

**ETAPA COLOCAÇÃO (contingente)**

Etapa Colocação	Cands. %	Cols. %	Nota
17 Geral	142 100	4 100	141.8
<b>Total</b>	<b>142</b>	<b>4</b>	

**DISTRITO/CAE DE CANDIDATURA**

Distrito Origem	Cands. %	Cols. %
Braga	98 69	3 75
Viana do Castelo	13 9	0 0
Porto	13 9	0 0
Tâmega	5 4	0 0
Entre Douro e Vou	3 2	0 0
Vila Real	3 2	0 0
Viseu	2 1	1 25
Lisboa	2 1	0 0
Guarda	2 1	0 0
Aveiro	1 1	0 0
<b>Total</b>	<b>142</b>	<b>4</b>

**SEXO DOS CANDIDATOS**

Sexo	Cands. %	Cols. %
Masc.	57 40	2 50
Femin.	85 60	2 50
<b>Total</b>	<b>142</b>	<b>4</b>

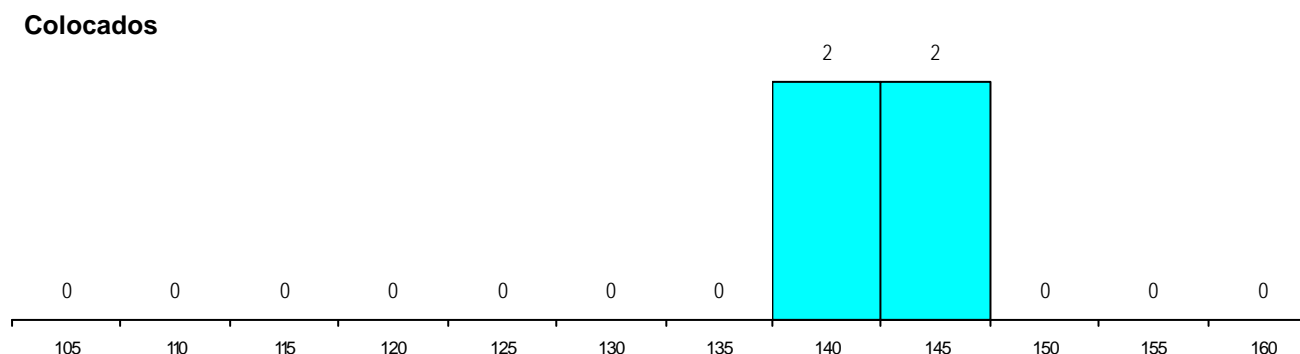
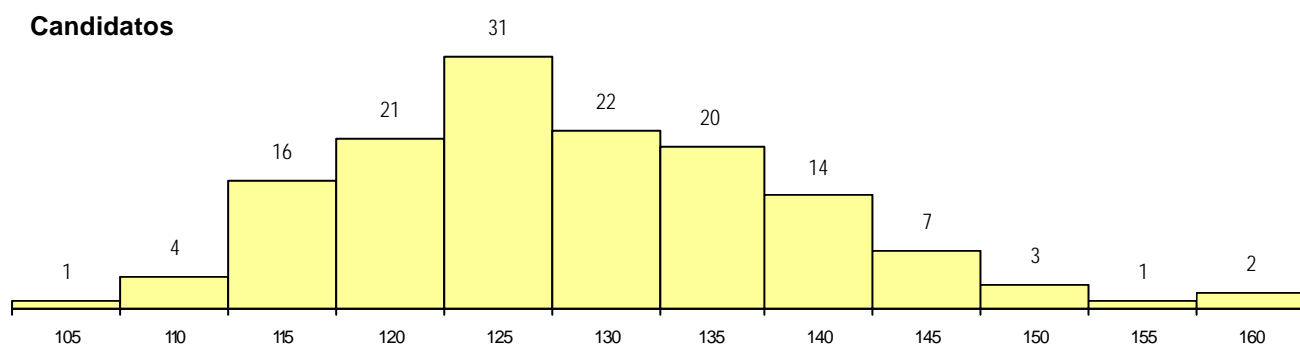
**CURSO DO 12º ANO (15 mais frequentes)**

Curso 12º ano	Cands. %	Cols. %
N085 Administração	26 18	2 50
N060 Ciências e Tecnologias	20 14	2 50
U220 Ens. secundário recorrente (todos	15 11	0 0
N061 Ciências Socioeconómicas	14 10	0 0
N970 Recorrente - Ciências e Tecnolog	9 6	0 0
R831 Agrupamento 3 / administração	7 5	0 0
N600 Cursos Profissionais (D.L. 74/200	6 4	0 0
N062 Ciências Sociais e Humanas	5 4	0 0
R830 Agrupamento 3 / geral	5 4	0 0
N972 Recorrente - Ciências Sociais e H	3 2	0 0
N088 Acção Social	3 2	0 0
Q950 Equivalências	2 1	0 0
R810 Agrupamento 1 / geral	2 1	0 0
N089 Desporto	2 1	0 0
P445 Técnico de hotelaria/recepção e e	2 1	0 0

**MÉDIAS dos Colocados**

Nota de candidatura	143.0
Prova de ingresso	146.3
Média do 12º ano	141.3
Média do 10º/11º ano	141.3

**DISTRIBUIÇÕES DE NOTAS DE CANDIDATURA**



**Estabelecimento:** 3031 Instituto Politécnico do Cávado e do Ave - Escola Superior de Gestão  
**Curso Superior:** 9990 Fiscalidade (regime pós-laboral)  
*Licenciatura*

**OPÇÃO CANDIDATURA**

Opção	Cands. %	Cols. %
1ª	2 4	1 50
2ª	14 29	1 50
3ª	8 17	0 0
4ª	13 27	0 0
5ª	6 13	0 0
6ª	5 10	0 0
<b>Total</b>	<b>48</b>	<b>2</b>

**ETAPA COLOCAÇÃO (contingente)**

Etapa Colocação	Cands. %	Cols. %	Nota
17 Geral	48 100	2 100	135.2
<b>Total</b>	<b>48</b>	<b>2</b>	

**DISTRITO/CAE DE CANDIDATURA**

Distrito Origem	Cands. %	Cols. %
Braga	37 77	1 50
Viana do Castelo	8 17	1 50
Porto	3 6	0 0
<b>Total</b>	<b>48</b>	<b>2</b>

**SEXO DOS CANDIDATOS**

Sexo	Cands. %	Cols. %
Masc.	12 25	0 0
Femin.	36 75	2 100
<b>Total</b>	<b>48</b>	<b>2</b>

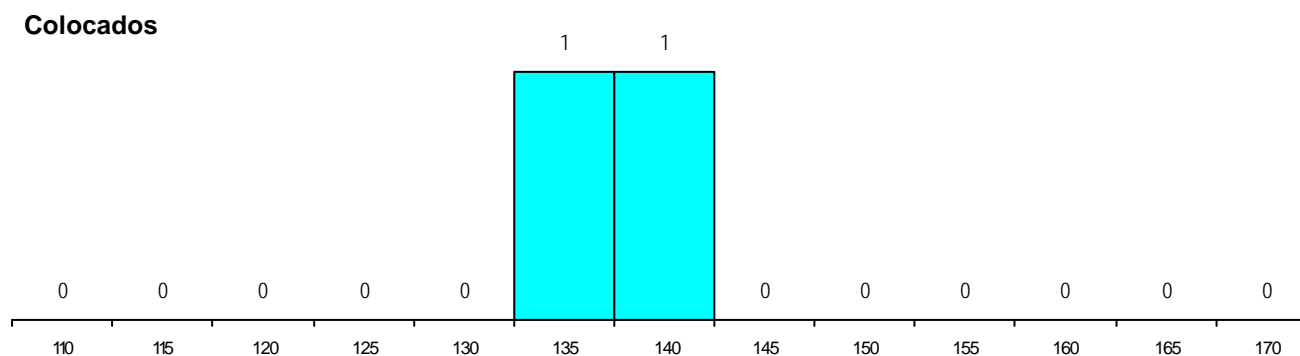
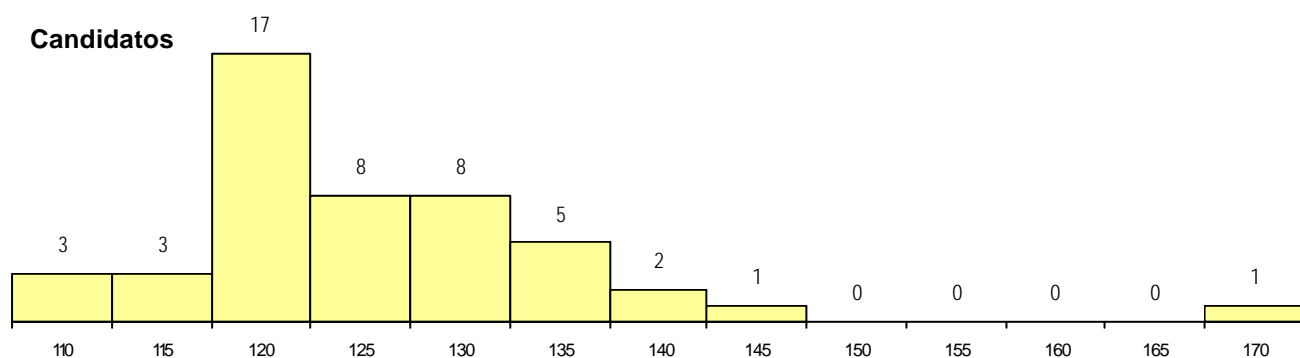
**CURSO DO 12º ANO (15 mais frequentes)**

Curso 12º ano	Cands. %	Cols. %
U220 Ens. secundário recorrente (todos	11 23	0 0
R831 Agrupamento 3 / administração	6 13	0 0
N085 Administração	5 10	0 0
P412 Técnico de contabilidade	3 6	1 50
P722 Técnico administrativo	3 6	0 0
N060 Ciências e Tecnologias	2 4	0 0
N061 Ciências Socioeconómicas	2 4	0 0
E002 2.º curso	2 4	0 0
N980 Recorrente - Administração	2 4	0 0
R840 Agrupamento 4 / geral	2 4	0 0
P433 Técnico de gestão	1 2	1 50
P472 Técnico de informática/gestão	1 2	0 0
P656 Técnico de gestão (planeamento e	1 2	0 0
PS21 Técnico de contabilidade	1 2	0 0
N972 Recorrente - Ciências Sociais e F	1 2	0 0

**MÉDIAS dos Colocados**

Nota de candidatura	136.6
Prova de ingresso	132.0
Média do 12º ano	139.0
Média do 10º/11º ano	139.0

**DISTRIBUIÇÕES DE NOTAS DE CANDIDATURA**



**Estabelecimento:** 3032 Instituto Politécnico do Cávado e do Ave - Escola Superior de Tecnologia  
**Curso Superior:** 9074 Design Industrial  
*Licenciatura*

**OPÇÃO CANDIDATURA**

Opção	Cands. %	Cols. %
1ª	20 35	8 67
2ª	17 30	4 33
3ª	11 19	0 0
4ª	4 7	0 0
5ª	3 5	0 0
6ª	2 4	0 0
<b>Total</b>	<b>57</b>	<b>12</b>

**ETAPA COLOCAÇÃO (contingente)**

Etapa Colocação	Cands. %	Cols. %	Nota
17 Geral	57 100	12 100	131.0
<b>Total</b>	<b>57</b>	<b>12</b>	

**DISTRITO/CAE DE CANDIDATURA**

Distrito Origem	Cands. %	Cols. %
Braga	24 42	5 42
Porto	8 14	4 33
Viana do Castelo	4 7	0 0
Tâmega	3 5	0 0
Vila Real	3 5	0 0
Leiria	3 5	1 8
Faro	3 5	0 0
Aveiro	3 5	0 0
Viseu	2 4	0 0
R. A. Madeira	1 2	0 0
R. A. Açores	1 2	1 8
Guarda	1 2	0 0
Coimbra	1 2	1 8
<b>Total</b>	<b>57</b>	<b>12</b>

**SEXO DOS CANDIDATOS**

Sexo	Cands. %	Cols. %
Masc.	31 54	5 42
Femin.	26 46	7 58
<b>Total</b>	<b>57</b>	<b>12</b>

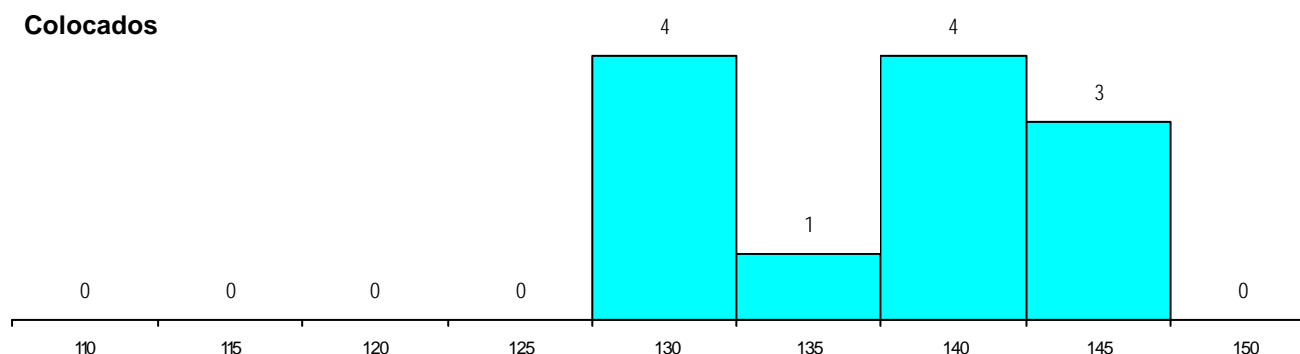
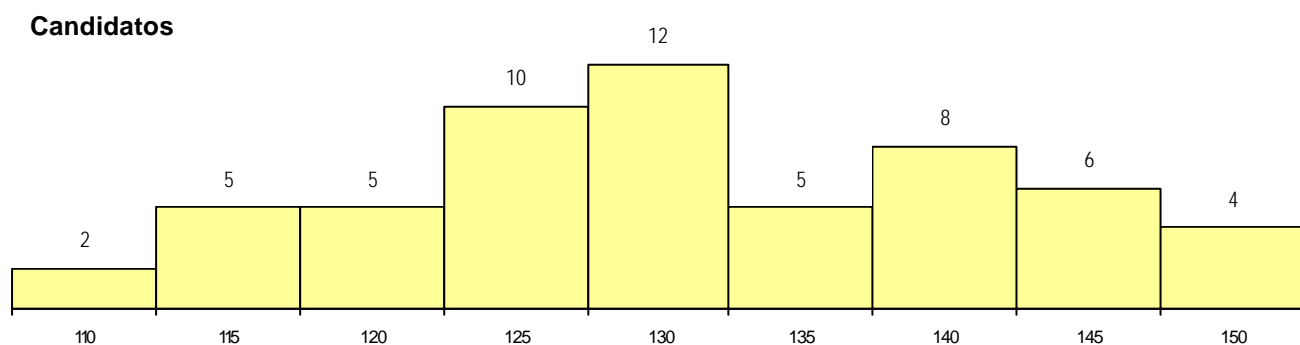
**CURSO DO 12º ANO (15 mais frequentes)**

Curso 12º ano	Cands. %	Cols. %
N064 Artes Visuais	34 60	8 67
P318 Técnico de design industrial	3 5	1 8
P378 Técnico de desenho gráfico	3 5	0 0
N987 Recorrente - Design de Produto	2 4	2 17
U220 Ens. secundário recorrente (todos	2 4	1 8
R820 Agrupamento 2 / geral	2 4	0 0
PS25 Técnico de desenho de construçã	1 2	0 0
P662 Técnico de computação gráfica tri	1 2	0 0
P610 Cursos Educação Formação (tod	1 2	0 0
P403 Técnico de construção civil/deser	1 2	0 0
N060 Ciências e Tecnologias	1 2	0 0
NA26 Artes e Indústrias Gráficas (VCT)	1 2	0 0
N971 Recorrente - Ciências Socioecon	1 2	0 0
N671 Design de Comunicação/Multiméc	1 2	0 0
N083 Design de Equipamento	1 2	0 0

**MÉDIAS dos Colocados**

Nota de candidatura	138.6
Prova de ingresso	142.5
Média do 12º ano	136.4
Média do 10º/11º ano	136.4

**DISTRIBUIÇÕES DE NOTAS DE CANDIDATURA**





**Estabelecimento:** 3032 Instituto Politécnico do Cávado e do Ave - Escola Superior de Tecnologia  
**Curso Superior:** 9185 Informática  
*Licenciatura*

**OPÇÃO CANDIDATURA**

Opção	Cands. %	Cols. %
1ª	24 18	6 43
2ª	21 16	0 0
3ª	17 13	2 14
4ª	23 17	2 14
5ª	28 21	2 14
6ª	20 15	2 14
<b>Total</b>	<b>133</b>	<b>14</b>

**ETAPA COLOCAÇÃO (contingente)**

Etapa Colocação	Cands. %	Cols. %	Nota
17 Geral	133 100	14 100	131.5
<b>Total</b>	<b>133</b>	<b>14</b>	

**DISTRITO/CAE DE CANDIDATURA**

Distrito Origem	Cands. %	Cols. %
Braga	96 72	7 50
Porto	19 14	7 50
Viana do Castelo	9 7	0 0
Entre Douro e Vou	2 2	0 0
Santarém	2 2	0 0
Vila Real	1 1	0 0
Setúbal	1 1	0 0
Lisboa	1 1	0 0
Faro	1 1	0 0
Aveiro	1 1	0 0
<b>Total</b>	<b>133</b>	<b>14</b>

**SEXO DOS CANDIDATOS**

Sexo	Cands. %	Cols. %
Masc.	113 85	13 93
Femin.	20 15	1 7
<b>Total</b>	<b>133</b>	<b>14</b>

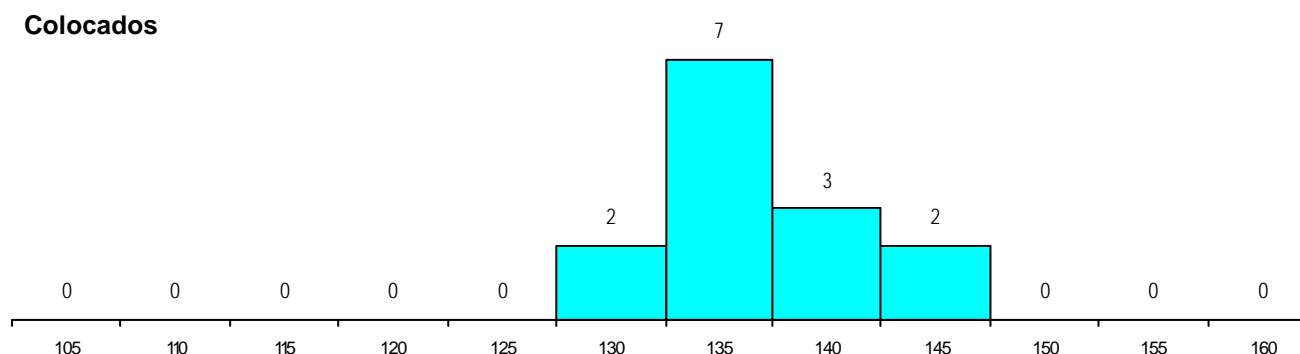
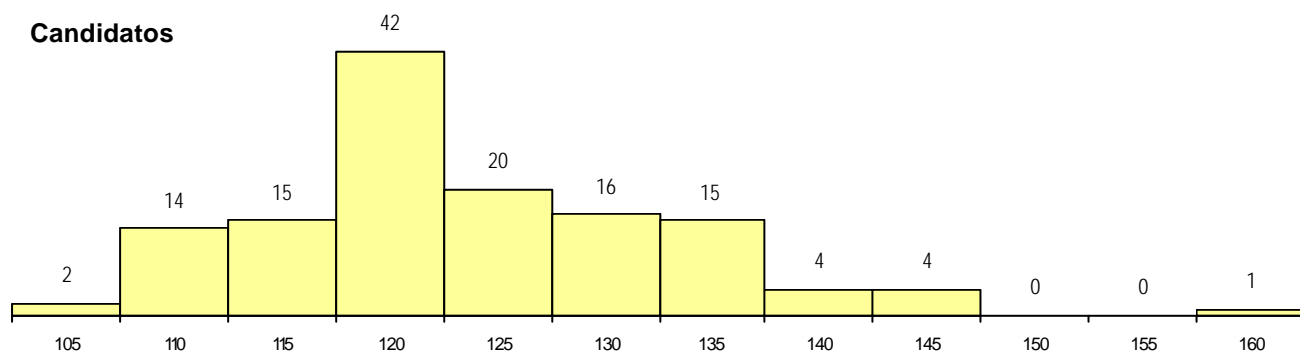
**CURSO DO 12º ANO (15 mais frequentes)**

Curso 12º ano	Cands. %	Cols. %
N060 Ciências e Tecnologias	51 38	7 50
N082 Informática	31 23	3 21
R810 Agrupamento 1 / geral	10 8	1 7
N970 Recorrente - Ciências e Tecnolog	5 4	0 0
R813 Agrupamento 1 / informática	5 4	0 0
P610 Cursos Educação Formação (tod	3 2	1 7
N081 Electrotecnia e Electrónica	3 2	0 0
N061 Ciências Socioeconómicas	3 2	0 0
R830 Agrupamento 3 / geral	3 2	0 0
U220 Ens. secundário recorrente (todos	2 2	0 0
N089 Desporto	2 2	0 0
N971 Recorrente - Ciências Socioecon	2 2	0 0
R832 Agrupamento 3 / serviços comer	2 2	0 0
N600 Cursos Profissionais (D.L. 74/200	1 1	1 7
P593 Técnico de gestão de sistemas in	1 1	1 7

**MÉDIAS dos Colocados**

Nota de candidatura	136.7
Prova de ingresso	127.9
Média do 12º ano	141.4
Média do 10º/11º ano	141.4

**DISTRIBUIÇÕES DE NOTAS DE CANDIDATURA**



**Estabelecimento:** 3032 Instituto Politécnico do Cávado e do Ave - Escola Superior de Tecnologia  
**Curso Superior:** 9470 Design Gráfico  
*Licenciatura*

**OPÇÃO CANDIDATURA**

Opção	Cands. %	Cols. %
1ª	12 29	4 67
2ª	7 17	1 17
3ª	11 27	0 0
4ª	6 15	1 17
5ª	3 7	0 0
6ª	2 5	0 0
<b>Total</b>	<b>41</b>	<b>6</b>

**ETAPA COLOCAÇÃO (contingente)**

Etapa Colocação	Cands. %	Cols. %	Nota
17 Geral	41 100	6 100	142.8
<b>Total</b>	<b>41</b>	<b>6</b>	

**DISTRITO/CAE DE CANDIDATURA**

Distrito Origem	Cands. %	Cols. %
Braga	16 39	3 50
Porto	8 20	0 0
Viseu	3 7	0 0
Tâmega	2 5	1 17
Entre Douro e Vou	2 5	0 0
R. A. Açores	2 5	0 0
Viana do Castelo	2 5	0 0
Lisboa	2 5	0 0
Faro	2 5	1 17
Setúbal	1 2	1 17
Aveiro	1 2	0 0
<b>Total</b>	<b>41</b>	<b>6</b>

**SEXO DOS CANDIDATOS**

Sexo	Cands. %	Cols. %
Masc.	17 41	3 50
Femin.	24 59	3 50
<b>Total</b>	<b>41</b>	<b>6</b>

**CURSO DO 12º ANO (15 mais frequentes)**

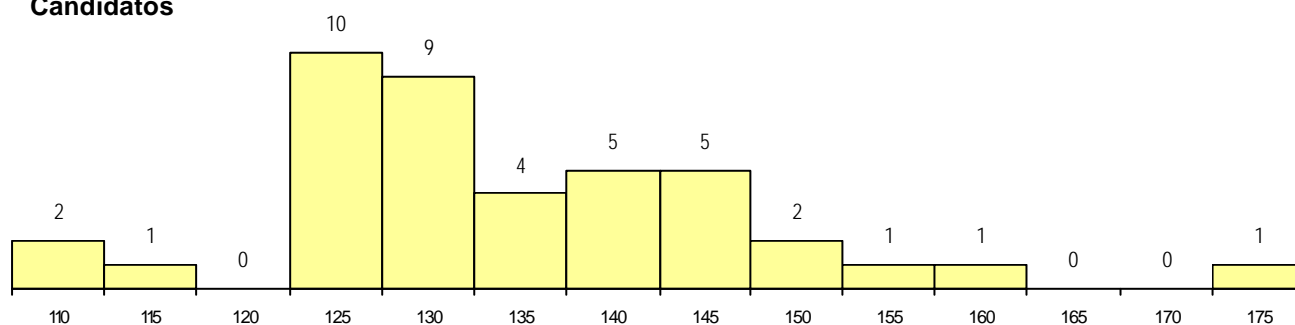
Curso 12º ano	Cands. %	Cols. %
N064 Artes Visuais	23 56	5 83
R820 Agrupamento 2 / geral	3 7	0 0
P378 Técnico de desenho gráfico	3 7	0 0
U220 Ens. secundário recorrente (todos	2 5	0 0
P610 Cursos Educação Formação (tod	2 5	0 0
P564 Técnico de multimédia	2 5	0 0
N083 Design de Equipamento	1 2	1 17
R864 Geral de artes visuais	1 2	0 0
P363 Técnico de artes gráficas	1 2	0 0
P320 Desenhador projectista	1 2	0 0
NA25 Artes e Indústrias Gráficas (VC)	1 2	0 0
N084 Multimédia	1 2	0 0

**MÉDIAS dos Colocados**

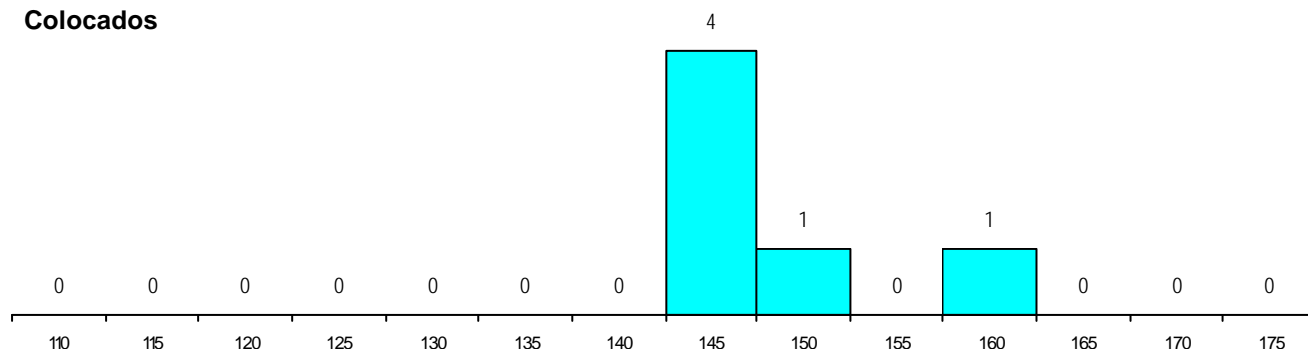
Nota de candidatura	148.2
Prova de ingresso	157.8
Média do 12º ano	143.0
Média do 10º/11º ano	143.0

**DISTRIBUIÇÕES DE NOTAS DE CANDIDATURA**

**Candidatos**



**Colocados**



**Estabelecimento:** 3032 Instituto Politécnico do Cávado e do Ave - Escola Superior de Tecnologia  
**Curso Superior:** 9481 Informática para a Saúde  
*Licenciatura*

**OPÇÃO CANDIDATURA**

Opção	Cands. %	Cols. %
1ª	5 10	2 13
2ª	9 18	3 19
3ª	13 26	3 19
4ª	8 16	2 13
5ª	8 16	1 6
6ª	7 14	5 31
<b>Total</b>	<b>50</b>	<b>16</b>

**ETAPA COLOCAÇÃO (contingente)**

Etapa Colocação	Cands. %	Cols. %	Nota
17 Geral	50 100	16 100	122.0
<b>Total</b>	<b>50</b>	<b>16</b>	

**DISTRITO/CAE DE CANDIDATURA**

Distrito Origem	Cands. %	Cols. %
Braga	38 76	14 88
Viana do Castelo	5 10	0 0
Porto	5 10	2 13
Santarém	1 2	0 0
Lisboa	1 2	0 0
<b>Total</b>	<b>50</b>	<b>16</b>

**SEXO DOS CANDIDATOS**

Sexo	Cands. %	Cols. %
Masc.	33 66	13 81
Femin.	17 34	3 19
<b>Total</b>	<b>50</b>	<b>16</b>

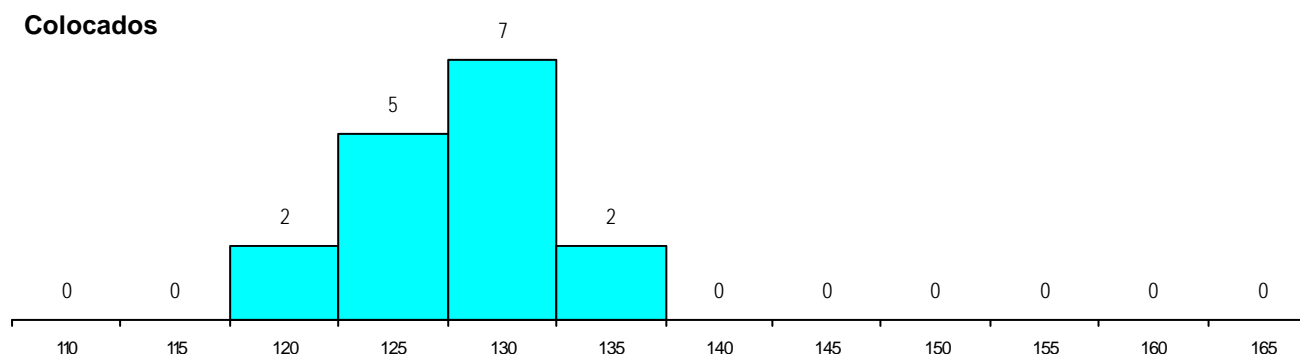
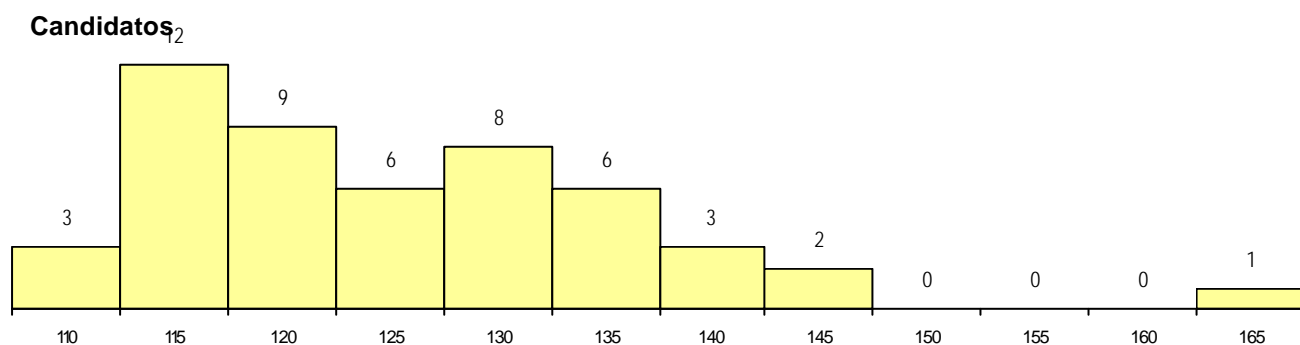
**CURSO DO 12º ANO (15 mais frequentes)**

Curso 12º ano	Cands. %	Cols. %
N060 Ciências e Tecnologias	24 48	7 44
N082 Informática	7 14	3 19
R810 Agrupamento 1 / geral	5 10	0 0
U220 Ens. secundário recorrente (todos	2 4	1 6
R813 Agrupamento 1 / informática	2 4	0 0
N970 Recorrente - Ciências e Tecnolog	2 4	0 0
R812 Agrupamento 1 / electrotecnia/ele	1 2	1 6
PS46 Técnico de refrigeração e climatiz	1 2	1 6
P430 Técnico de electrónica/comando	1 2	1 6
N972 Recorrente - Ciências Sociais e I	1 2	1 6
N089 Desporto	1 2	1 6
Q950 Equivalências	1 2	0 0
P208 Técnico de óptica ocular (CP)	1 2	0 0
N086 Marketing	1 2	0 0

**MÉDIAS dos Colocados**

Nota de candidatura	127.6
Prova de ingresso	115.6
Média do 12º ano	134.0
Média do 10º/11º ano	134.0

**DISTRIBUIÇÕES DE NOTAS DE CANDIDATURA**



**Estabelecimento:** 3032 Instituto Politécnico do Cávado e do Ave - Escola Superior de Tecnologia  
**Curso Superior:** 9873 Design Gráfico (regime pós-laboral)  
*Licenciatura*

**OPÇÃO CANDIDATURA**

Opção	Cands. %	Cols. %
1ª	2 10	2 18
2ª	10 48	7 64
3ª	4 19	2 18
4ª	3 14	0 0
5ª	2 10	0 0
<b>Total</b>	<b>21</b>	<b>11</b>

**ETAPA COLOCAÇÃO (contingente)**

Etapa Colocação	Cands. %	Cols. %	Nota
17 Geral	21 100	11 100	115.6
<b>Total</b>	<b>21</b>	<b>11</b>	

**DISTRITO/CAE DE CANDIDATURA**

Distrito Origem	Cands. %	Cols. %
Braga	12 57	6 55
Porto	4 19	4 36
Tâmega	1 5	0 0
Entre Douro e Vou	1 5	0 0
Viana do Castelo	1 5	1 9
Santarém	1 5	0 0
Aveiro	1 5	0 0
<b>Total</b>	<b>21</b>	<b>11</b>

**SEXO DOS CANDIDATOS**

Sexo	Cands. %	Cols. %
Masc.	12 57	8 73
Femin.	9 43	3 27
<b>Total</b>	<b>21</b>	<b>11</b>

**CURSO DO 12º ANO (15 mais frequentes)**

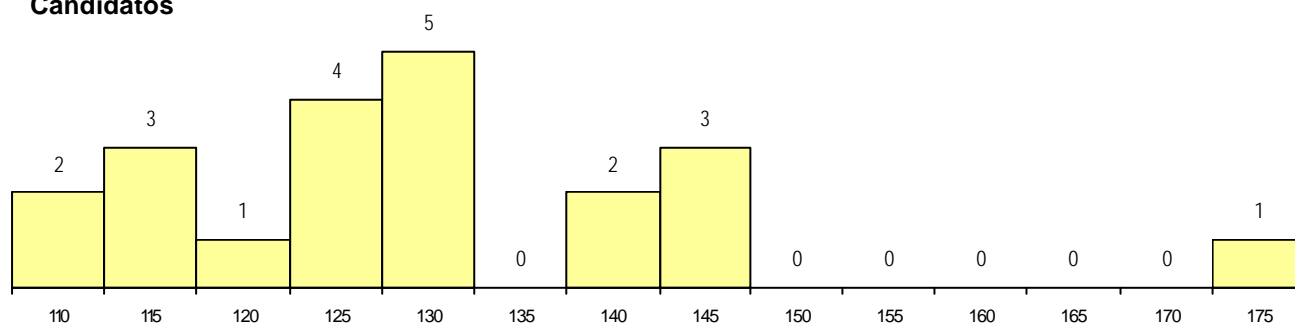
Curso 12º ano	Cands. %	Cols. %
N064 Artes Visuais	13 62	5 45
U220 Ens. secundário recorrente (todos	2 10	2 18
R820 Agrupamento 2 / geral	1 5	1 9
P378 Técnico de desenho gráfico	1 5	1 9
N986 Recorrente - Design de Comunica	1 5	1 9
N084 Multimédia	1 5	1 9
R822 Agrupamento 2 / artes e ofícios	1 5	0 0
P320 Desenhador projectista	1 5	0 0

**MÉDIAS dos Colocados**

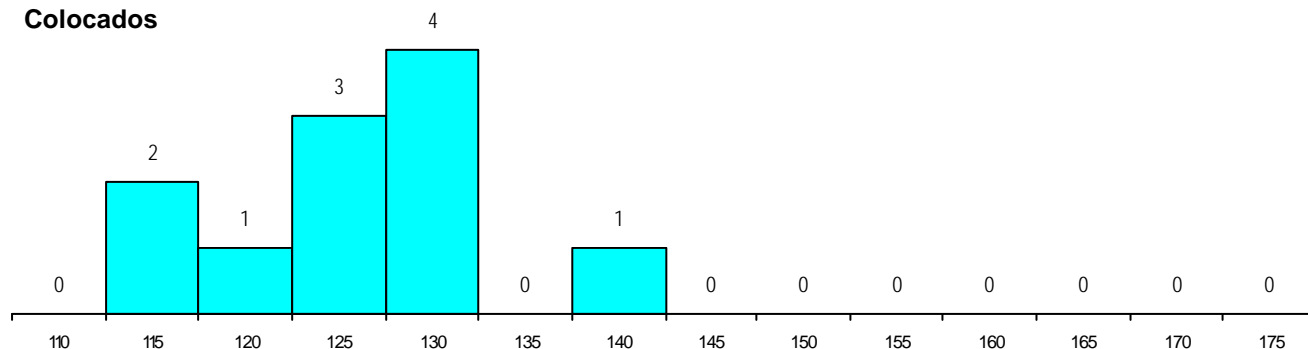
Nota de candidatura	126.4
Prova de ingresso	116.0
Média do 12º ano	132.0
Média do 10º/11º ano	132.0

**DISTRIBUIÇÕES DE NOTAS DE CANDIDATURA**

**Candidatos**



**Colocados**



**Estabelecimento:** 3032 Instituto Politécnico do Cávado e do Ave - Escola Superior de Tecnologia  
**Curso Superior:** 9998 Informática (regime pós-laboral)  
*Licenciatura*

**OPÇÃO CANDIDATURA**

Opção	Cands. %	Cols. %
1ª	3 9	3 16
2ª	9 26	6 32
3ª	6 17	4 21
4ª	6 17	2 11
5ª	4 11	2 11
6ª	7 20	2 11
<b>Total</b>	<b>35</b>	<b>19</b>

**ETAPA COLOCAÇÃO (contingente)**

Etapa Colocação	Cands. %	Cols. %	Nota
17 Geral	35 100	19 100	106.2
<b>Total</b>	<b>35</b>	<b>19</b>	

**DISTRITO/CAE DE CANDIDATURA**

Distrito Origem	Cands. %	Cols. %
Braga	31 89	18 95
Porto	4 11	1 5
<b>Total</b>	<b>35</b>	<b>19</b>

**SEXO DOS CANDIDATOS**

Sexo	Cands. %	Cols. %
Masc.	30 86	16 84
Femin.	5 14	3 16
<b>Total</b>	<b>35</b>	<b>19</b>

**CURSO DO 12º ANO (15 mais frequentes)**

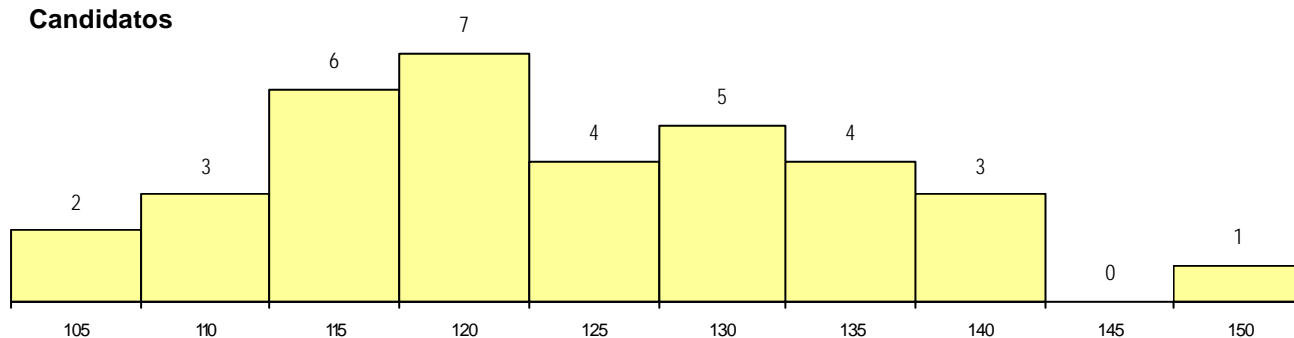
Curso 12º ano	Cands. %	Cols. %
N082 Informática	7 20	1 5
N060 Ciências e Tecnologias	6 17	5 26
R813 Agrupamento 1 / informática	4 11	4 21
N970 Recorrente - Ciências e Tecnolog	3 9	2 11
N976 Recorrente - Electrotecnicia e Electr	3 9	1 5
R830 Agrupamento 3 / geral	2 6	1 5
R810 Agrupamento 1 / geral	2 6	0 0
R832 Agrupamento 3 / serviços comer	1 3	1 5
R812 Agrupamento 1 / electrotecnicia/elei	1 3	1 5
P777 Técnico intermédio de programaç	1 3	1 5
P610 Cursos Educação Formação (tod	1 3	1 5
P412 Técnico de contabilidade	1 3	1 5
PS46 Técnico de refrigeração e climatiz	1 3	0 0
P753 Técnico de informática	1 3	0 0
P430 Técnico de electrónica/comando	1 3	0 0

**MÉDIAS dos Colocados**

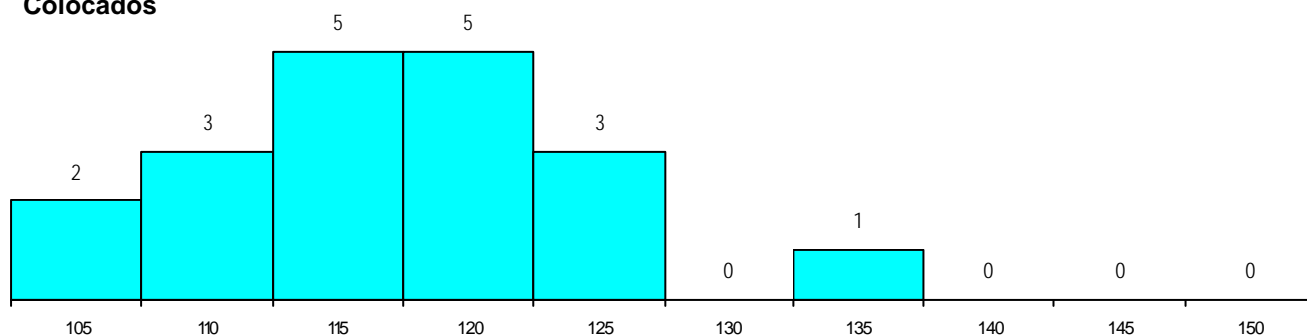
Nota de candidatura	117.0
Prova de ingresso	106.7
Média do 12º ano	122.5
Média do 10º/11º ano	122.5

**DISTRIBUIÇÕES DE NOTAS DE CANDIDATURA**

**Candidatos**



**Colocados**



**Estabelecimento:** 3032 Instituto Politécnico do Cávado e do Ave - Escola Superior de Tecnologia  
**Curso Superior:** 9999 Informática para a Saúde (regime pós-laboral)  
*Licenciatura*

**OPÇÃO CANDIDATURA**

Opção	Cands. %	Cols. %
1ª	5 15	5 36
2ª	6 18	4 29
3ª	6 18	1 7
4ª	6 18	1 7
5ª	4 12	2 14
6ª	7 21	1 7
<b>Total</b>	<b>34</b>	<b>14</b>

**ETAPA COLOCAÇÃO (contingente)**

Etapa Colocação	Cands. %	Cols. %	Nota
17 Geral	34 100	14 100	105.9
<b>Total</b>	<b>34</b>	<b>14</b>	

**DISTRITO/CAE DE CANDIDATURA**

Distrito Origem	Cands. %	Cols. %
Braga	28 82	12 86
Viana do Castelo	3 9	2 14
Porto	3 9	0 0
<b>Total</b>	<b>34</b>	<b>14</b>

**SEXO DOS CANDIDATOS**

Sexo	Cands. %	Cols. %
Masc.	24 71	7 50
Femin.	10 29	7 50
<b>Total</b>	<b>34</b>	<b>14</b>

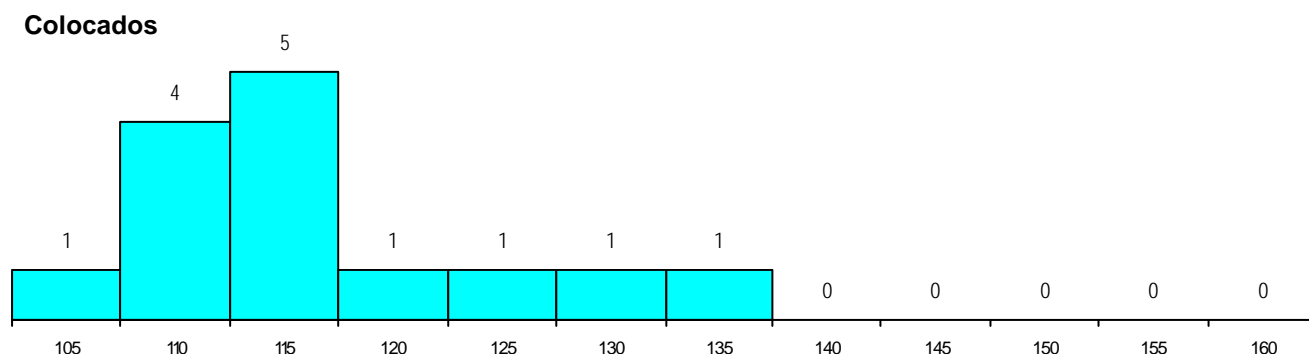
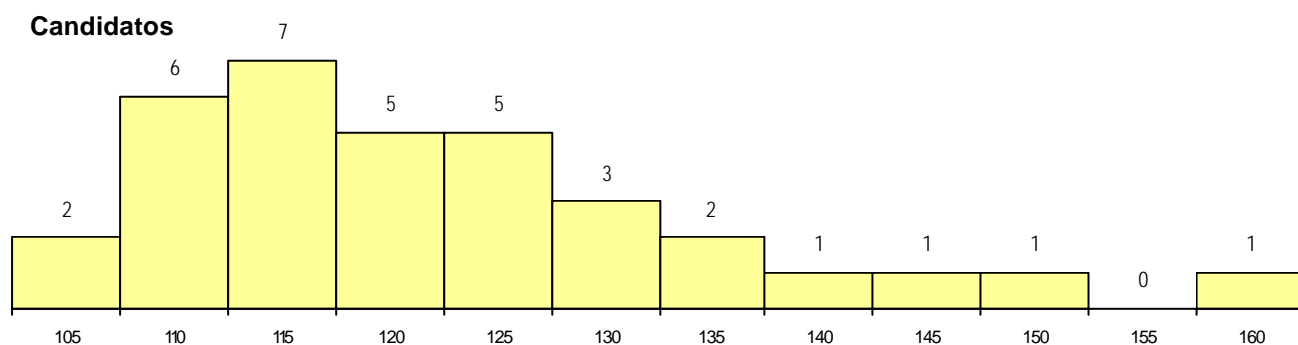
**CURSO DO 12º ANO (15 mais frequentes)**

Curso 12º ano	Cands. %	Cols. %
N060 Ciências e Tecnologias	11 32	6 43
R810 Agrupamento 1 / geral	5 15	5 36
R813 Agrupamento 1 / informática	3 9	0 0
N976 Recorrente - Electrotecnia e Electr	3 9	0 0
R812 Agrupamento 1 / electrotecnia/electr	2 6	1 7
N970 Recorrente - Ciências e Tecnolog	2 6	1 7
N082 Informática	2 6	1 7
U220 Ens. secundário recorrente (todos	1 3	0 0
R830 Agrupamento 3 / geral	1 3	0 0
P777 Técnico intermédio de programaç	1 3	0 0
P430 Técnico de electrónica/comando	1 3	0 0
P412 Técnico de contabilidade	1 3	0 0
N600 Cursos Profissionais (D.L. 74/200	1 3	0 0

**MÉDIAS dos Colocados**

Nota de candidatura	116.9
Prova de ingresso	109.7
Média do 12º ano	120.7
Média do 10º/11º ano	120.7

**DISTRIBUIÇÕES DE NOTAS DE CANDIDATURA**



**Estabelecimento:** 3041 Instituto Politécnico de Bragança - Escola Superior Agrária de Bragança  
**Curso Superior:** 9086 Engenharia Agronómica  
*Licenciatura*

**OPÇÃO CANDIDATURA**

Opção	Cands. %	Cols. %
2ª	1 6	0 0
3ª	3 18	2 100
4ª	6 35	0 0
5ª	4 24	0 0
6ª	3 18	0 0
<b>Total</b>	<b>17</b>	<b>2</b>

**ETAPA COLOCAÇÃO (contingente)**

Etapa Colocação	Cands. %	Cols. %	Nota
17 Geral	17 100	2 100	110.5
<b>Total</b>	<b>17</b>	<b>2</b>	

**DISTRITO/CAE DE CANDIDATURA**

Distrito Origem	Cands. %	Cols. %
Vila Real	4 24	0 0
Braga	3 18	1 50
Tâmega	2 12	0 0
Porto	2 12	1 50
Lisboa	2 12	0 0
Bragança	2 12	0 0
Viana do Castelo	1 6	0 0
Leiria	1 6	0 0
<b>Total</b>	<b>17</b>	<b>2</b>

**SEXO DOS CANDIDATOS**

Sexo	Cands. %	Cols. %
Masc.	12 71	1 50
Femin.	5 29	1 50
<b>Total</b>	<b>17</b>	<b>2</b>

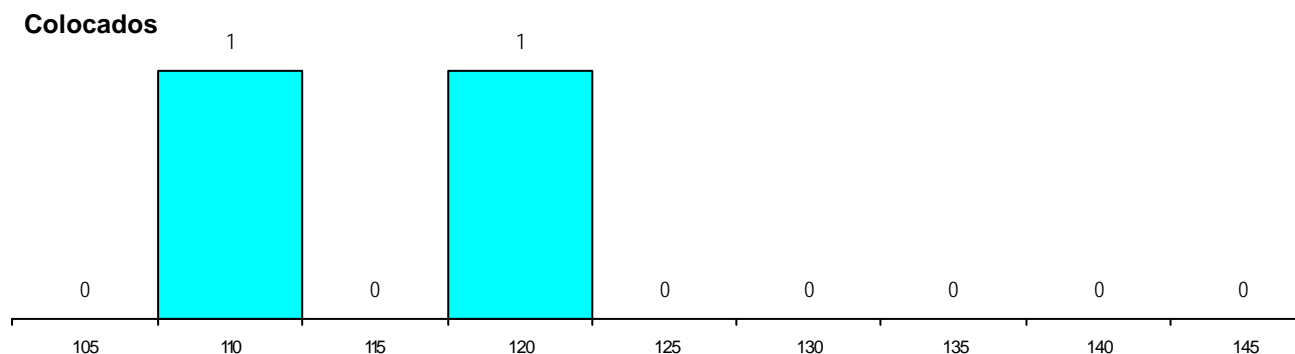
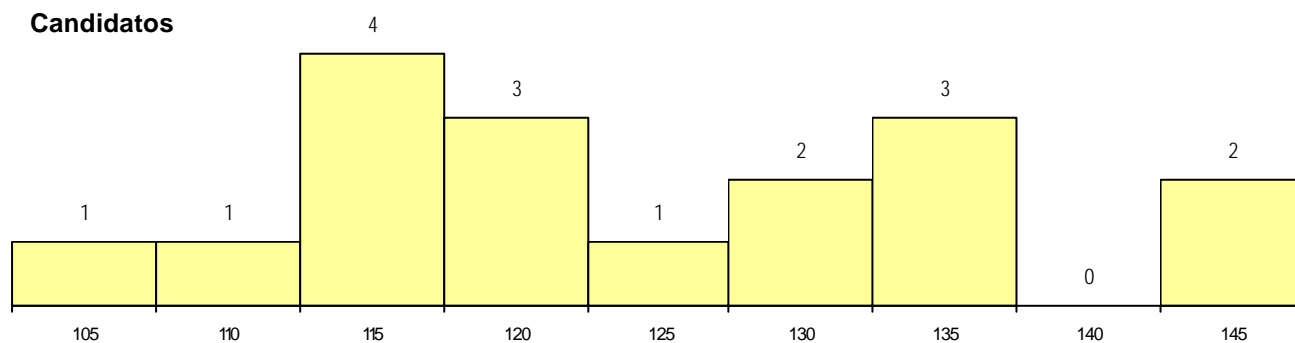
**CURSO DO 12º ANO (15 mais frequentes)**

Curso 12º ano	Cands. %	Cols. %
N060 Ciências e Tecnologias	4 24	1 50
R810 Agrupamento 1 / geral	4 24	0 0
N970 Recorrente - Ciências e Technolog	2 12	1 50
N600 Cursos Profissionais (D.L. 74/200	2 12	0 0
U220 Ens. secundário recorrente (todos	1 6	0 0
R814 Agrupamento 1 / mecânica	1 6	0 0
PS42 Técnico de ordenamento de recur	1 6	0 0
P610 Cursos Educação Formação (tod	1 6	0 0
N064 Artes Visuais	1 6	0 0

**MÉDIAS dos Colocados**

Nota de candidatura	114.3
Prova de ingresso	104.5
Média do 12º ano	119.5
Média do 10º/11º ano	119.5

**DISTRIBUIÇÕES DE NOTAS DE CANDIDATURA**



**Estabelecimento:** 3041 Instituto Politécnico de Bragança - Escola Superior Agrária de Bragança  
**Curso Superior:** 9087 Engenharia Alimentar  
*Licenciatura*

**OPÇÃO CANDIDATURA**

Opção	Cands. %	Cols. %
1ª	8 9	8 44
2ª	6 7	2 11
3ª	18 20	3 17
4ª	11 12	2 11
5ª	24 26	1 6
6ª	24 26	2 11
<b>Total</b>	<b>91</b>	<b>18</b>

**ETAPA COLOCAÇÃO (contingente)**

Etapa Colocação	Cands. %	Cols. %	Nota
17 Geral	91 100	18 100	109.0
<b>Total</b>	<b>91</b>	<b>18</b>	

**DISTRITO/CAE DE CANDIDATURA**

Distrito Origem	Cands. %	Cols. %
Braga	16 18	5 28
Porto	13 14	1 6
Vila Real	10 11	3 17
Tâmega	9 10	1 6
Viseu	7 8	2 11
Bragança	7 8	1 6
Aveiro	6 7	1 6
Entre Douro e Vou	5 5	0 0
Viana do Castelo	4 4	2 11
Lisboa	4 4	0 0
Coimbra	4 4	2 11
Castelo Branco	4 4	0 0
R. A. Açores	1 1	0 0
Leiria	1 1	0 0
<b>Total</b>	<b>91</b>	<b>18</b>

**SEXO DOS CANDIDATOS**

Sexo	Cands. %	Cols. %
Masc.	21 23	3 17
Femin.	70 77	15 83
<b>Total</b>	<b>91</b>	<b>18</b>

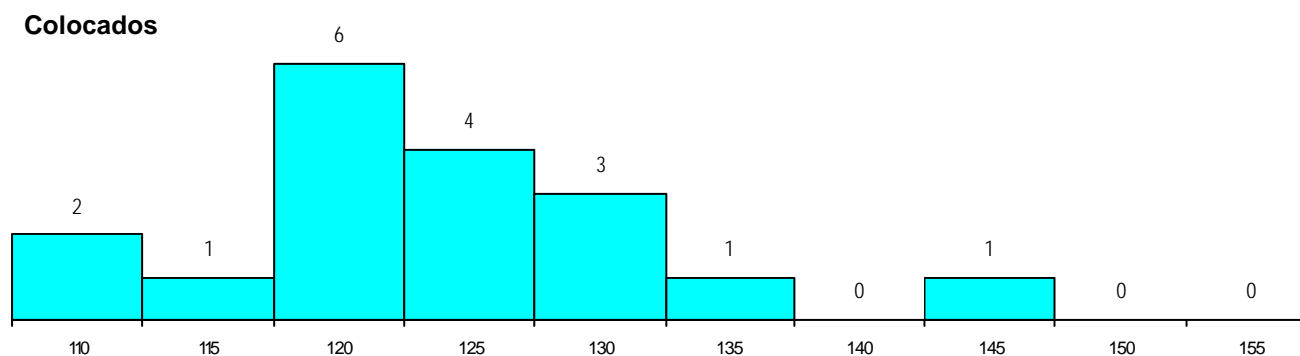
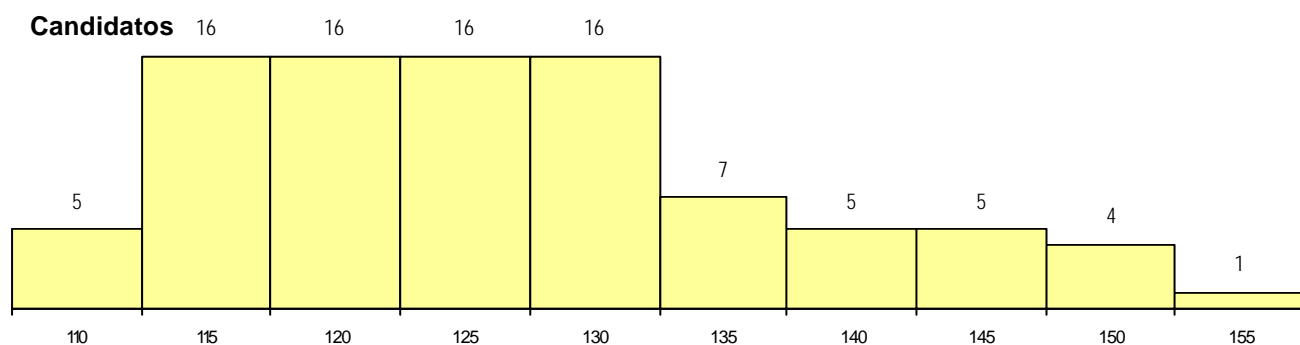
**CURSO DO 12º ANO (15 mais frequentes)**

Curso 12º ano	Cands. %	Cols. %
N060 Ciências e Tecnologias	70 77	14 78
R810 Agrupamento 1 / geral	8 9	2 11
N970 Recorrente - Ciências e Tecnol	2 2	1 6
U220 Ens. secundário recorrente (todos	2 2	0 0
N971 Recorrente - Ciências Socioecon	1 1	1 6
R814 Agrupamento 1 / mecânica	1 1	0 0
P610 Cursos Educação Formação (tod	1 1	0 0
P316 Técnico de controlo de qualidade	1 1	0 0
NA03 Biotecnologia (VC)	1 1	0 0
N600 Cursos Profissionais (D.L. 74/200	1 1	0 0
N089 Desporto	1 1	0 0
N088 Acção Social	1 1	0 0
N064 Artes Visuais	1 1	0 0

**MÉDIAS dos Colocados**

Nota de candidatura	124.1
Prova de ingresso	113.1
Média do 12º ano	130.0
Média do 10º/11º ano	130.0

**DISTRIBUIÇÕES DE NOTAS DE CANDIDATURA**





**Estabelecimento:** 3041 Instituto Politécnico de Bragança - Escola Superior Agrária de Bragança  
**Curso Superior:** 9088 Engenharia Biotecnológica  
*Licenciatura*

**OPÇÃO CANDIDATURA**

Opção	Cands. %	Cols. %
1ª	5 6	5 42
2ª	19 22	4 33
3ª	13 15	1 8
4ª	8 9	1 8
5ª	23 26	1 8
6ª	19 22	0 0
<b>Total</b>	<b>87</b>	<b>12</b>

**ETAPA COLOCAÇÃO (contingente)**

Etapa Colocação	Cands. %	Cols. %	Nota
17 Geral	87 100	12 100	114.2
<b>Total</b>	<b>87</b>	<b>12</b>	

**DISTRITO/CAE DE CANDIDATURA**

Distrito Origem	Cands. %	Cols. %
Braga	21 24	2 17
Porto	13 15	1 8
Vila Real	11 13	1 8
Tâmega	7 8	1 8
Bragança	7 8	2 17
Aveiro	6 7	1 8
Viseu	5 6	1 8
Viana do Castelo	4 5	2 17
Lisboa	4 5	0 0
Guarda	4 5	0 0
Entre Douro e Vou	3 3	0 0
Leiria	1 1	0 0
Castelo Branco	1 1	1 8
<b>Total</b>	<b>87</b>	<b>12</b>

**SEXO DOS CANDIDATOS**

Sexo	Cands. %	Cols. %
Masc.	29 33	7 58
Femin.	58 67	5 42
<b>Total</b>	<b>87</b>	<b>12</b>

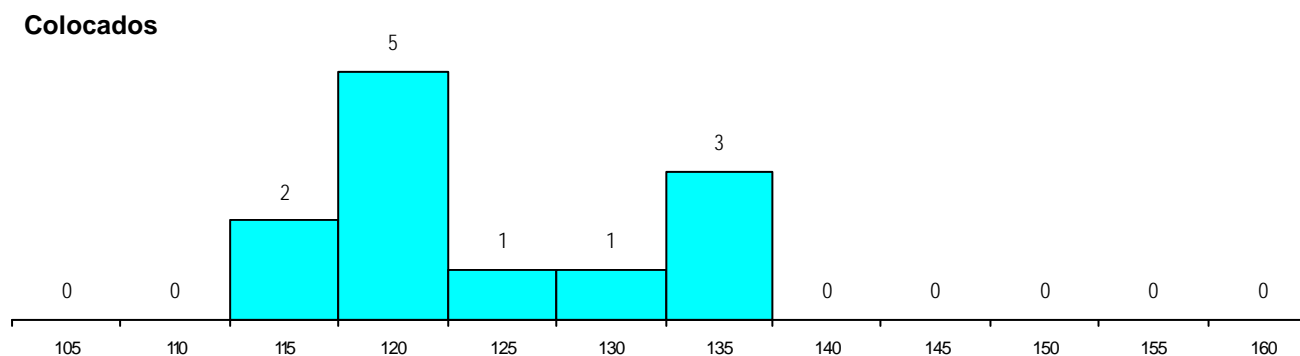
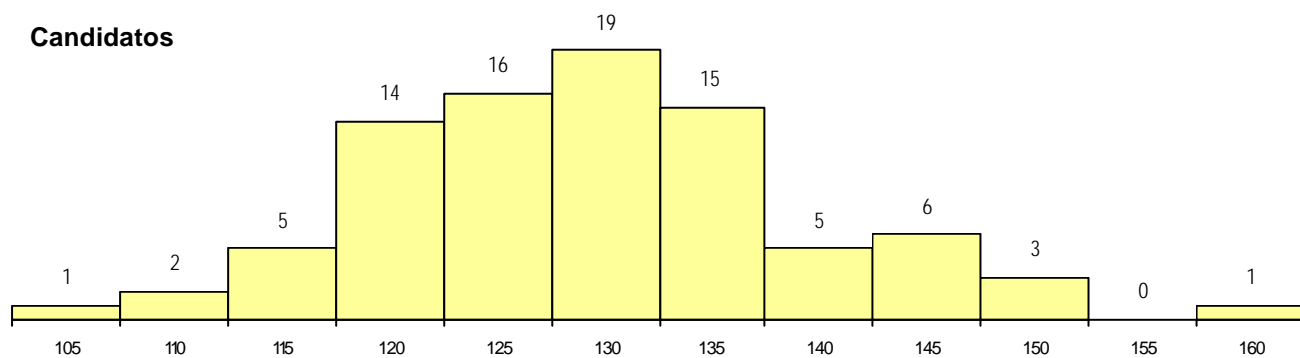
**CURSO DO 12º ANO (15 mais frequentes)**

Curso 12º ano	Cands. %	Cols. %
N060 Ciências e Tecnologias	63 72	9 75
N970 Recorrente - Ciências e Technolog	7 8	1 8
U220 Ens. secundário recorrente (todos	6 7	0 0
R810 Agrupamento 1 / geral	4 5	1 8
N082 Informática	3 3	1 8
PS42 Técnico de ordenamento de recur	1 1	0 0
P610 Cursos Educação Formação (tod	1 1	0 0
P432 Técnico de viticultura e enologia	1 1	0 0
NA03 Biotecnologia (VC)	1 1	0 0

**MÉDIAS dos Colocados**

Nota de candidatura	124.9
Prova de ingresso	115.1
Média do 12º ano	130.1
Média do 10º/11º ano	130.1

**DISTRIBUIÇÕES DE NOTAS DE CANDIDATURA**



**Estabelecimento:** 3041 Instituto Politécnico de Bragança - Escola Superior Agrária de Bragança  
**Curso Superior:** 9099 Engenharia do Ambiente  
*Licenciatura*

**OPÇÃO CANDIDATURA**

Opção	Cands. %	Cols. %
1ª	8 12	7 39
2ª	10 15	4 22
3ª	6 9	1 6
4ª	16 25	5 28
5ª	17 26	1 6
6ª	8 12	0 0
<b>Total</b>	<b>65</b>	<b>18</b>

**ETAPA COLOCAÇÃO (contingente)**

Etapa Colocação	Cands. %	Cols. %	Nota
17 Geral	65 100	18 100	115.2
<b>Total</b>	<b>65</b>	<b>18</b>	

**DISTRITO/CAE DE CANDIDATURA**

Distrito Origem	Cands. %	Cols. %
Braga	29 45	13 72
Porto	10 15	1 6
Bragança	5 8	0 0
Entre Douro e Vou	4 6	1 6
Vila Real	4 6	0 0
Tâmega	3 5	1 6
Viana do Castelo	3 5	0 0
Lisboa	2 3	0 0
Aveiro	2 3	1 6
Viseu	1 2	1 6
Santarém	1 2	0 0
Guarda	1 2	0 0
<b>Total</b>	<b>65</b>	<b>18</b>

**SEXO DOS CANDIDATOS**

Sexo	Cands. %	Cols. %
Masc.	27 42	10 56
Femin.	38 58	8 44
<b>Total</b>	<b>65</b>	<b>18</b>

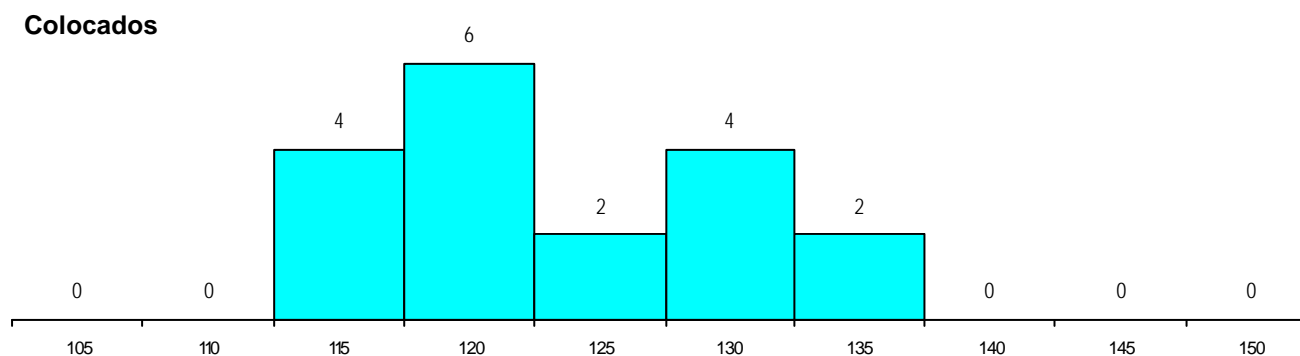
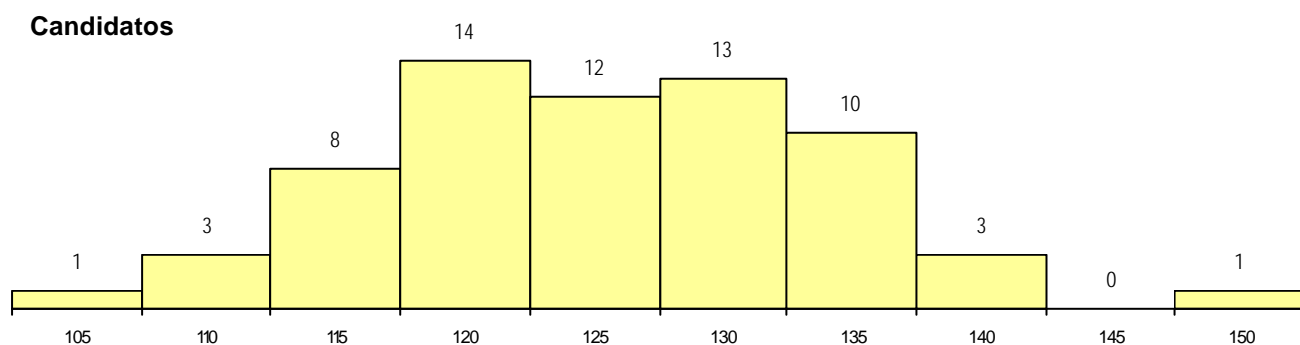
**CURSO DO 12º ANO (15 mais frequentes)**

Curso 12º ano	Cands. %	Cols. %
N060 Ciências e Tecnologias	50 77	14 78
U220 Ens. secundário recorrente (todos	3 5	1 6
R810 Agrupamento 1 / geral	3 5	1 6
P610 Cursos Educação Formação (tod	3 5	1 6
N970 Recorrente - Ciências e Technolog	3 5	0 0
P442 Técnico de higiene e segurança r	1 2	1 6
PS42 Técnico de ordenamento de recur	1 2	0 0
NA04 Biotecnologia (VCT)	1 2	0 0

**MÉDIAS dos Colocados**

Nota de candidatura	123.4
Prova de ingresso	111.3
Média do 12º ano	129.8
Média do 10º/11º ano	129.8

**DISTRIBUIÇÕES DE NOTAS DE CANDIDATURA**



**Estabelecimento:** 3041 Instituto Politécnico de Bragança - Escola Superior Agrária de Bragança  
**Curso Superior:** 9114 Engenharia Florestal  
*Licenciatura*

**OPÇÃO CANDIDATURA**

Opção	Cands. %	Cols. %
3ª	3 25	0
4ª	4 33	0
5ª	5 42	0
<b>Total</b>	12	0

**ETAPA COLOCAÇÃO (contingente)**

Etapa Colocação	Cands. %	Cols. %	Nota
17 Geral	12 100	0	
<b>Total</b>	12	0	

**DISTRITO/CAE DE CANDIDATURA**

Distrito Origem	Cands. %	Cols. %
Braga	4 33	0
Vila Real	3 25	0
Bragança	2 17	0
R. A. Madeira	1 8	0
Viseu	1 8	0
Viana do Castelo	1 8	0
<b>Total</b>	12	0

**SEXO DOS CANDIDATOS**

Sexo	Cands. %	Cols. %
Masc.	7 58	0
Femin.	5 42	0
<b>Total</b>	12	0

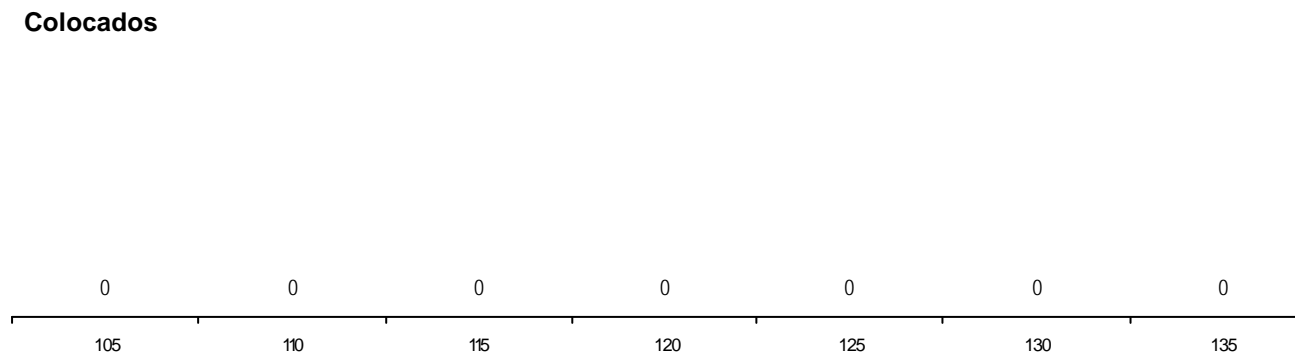
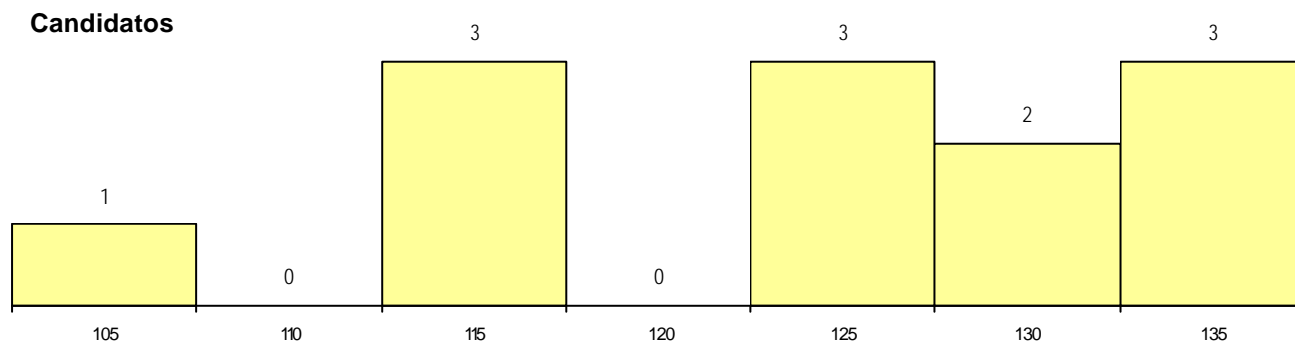
**CURSO DO 12º ANO (15 mais frequentes)**

Curso 12º ano	Cands. %	Cols. %
N060 Ciências e Tecnologias	5 42	0
R810 Agrupamento 1 / geral	2 17	0
U220 Ens. secundário recorrente (todos	1 8	0
PS42 Técnico de ordenamento de recur	1 8	0
P610 Cursos Educação Formação (tod	1 8	0
P337 Técnico de turismo ambiental e ru	1 8	0
N970 Recorrente - Ciências e Technolog	1 8	0

**MÉDIAS dos Colocados**

Nota de candidatura  
 Prova de ingresso  
 Média do 12º ano  
 Média do 10º/11º ano

**DISTRIBUIÇÕES DE NOTAS DE CANDIDATURA**



**Estabelecimento:** 3041 Instituto Politécnico de Bragança - Escola Superior Agrária de Bragança  
**Curso Superior:** 9129 Engenharia Zootécnica  
*Licenciatura*

**OPÇÃO CANDIDATURA**

Opção	Cands. %	Cols. %
1ª	1 4	1 33
2ª	3 11	0 0
3ª	3 11	1 33
4ª	6 21	1 33
5ª	5 18	0 0
6ª	10 36	0 0
<b>Total</b>	<b>28</b>	<b>3</b>

**ETAPA COLOCAÇÃO (contingente)**

Etapa Colocação	Cands. %	Cols. %	Nota
17 Geral	28 100	3 100	110.3
<b>Total</b>	<b>28</b>	<b>3</b>	

**DISTRITO/CAE DE CANDIDATURA**

Distrito Origem	Cands. %	Cols. %
Braga	4 14	1 33
Vila Real	3 11	0 0
Porto	3 11	1 33
Guarda	3 11	0 0
Aveiro	3 11	0 0
Tâmega	2 7	0 0
Entre Douro e Vou	2 7	1 33
Coimbra	2 7	0 0
Bragança	2 7	0 0
Viseu	1 4	0 0
Lisboa	1 4	0 0
Leiria	1 4	0 0
Castelo Branco	1 4	0 0
<b>Total</b>	<b>28</b>	<b>3</b>

**SEXO DOS CANDIDATOS**

Sexo	Cands. %	Cols. %
Masc.	13 46	1 33
Femin.	15 54	2 67
<b>Total</b>	<b>28</b>	<b>3</b>

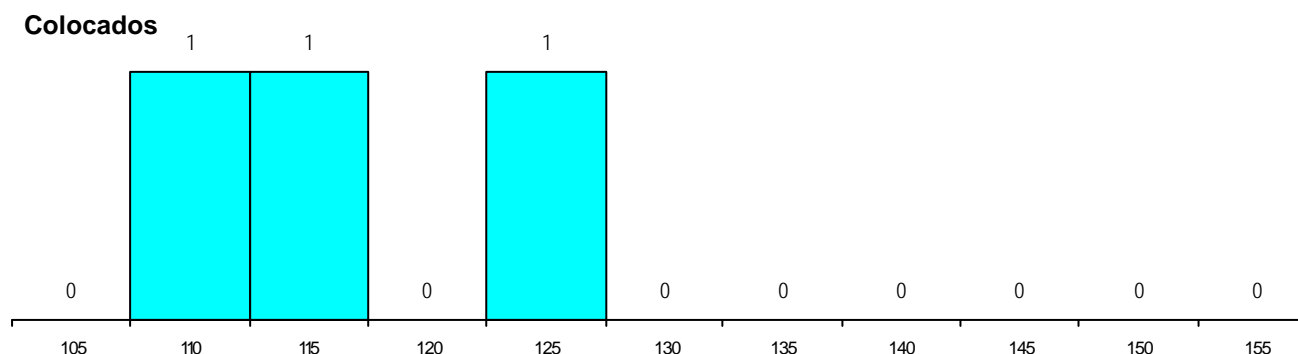
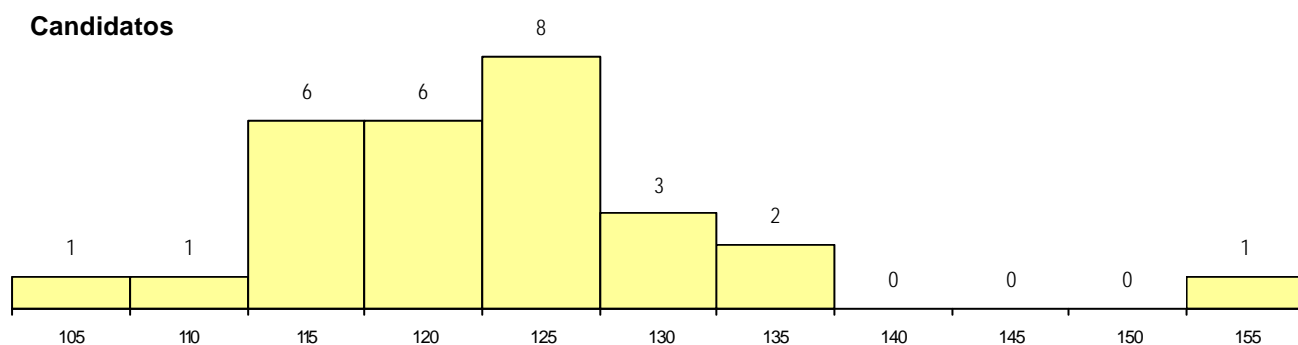
**CURSO DO 12º ANO (15 mais frequentes)**

Curso 12º ano	Cands. %	Cols. %
N060 Ciências e Tecnologias	16 57	2 67
N970 Recorrente - Ciências e Tecnolog	4 14	1 33
U220 Ens. secundário recorrente (todos	2 7	0 0
R810 Agrupamento 1 / geral	2 7	0 0
PS42 Técnico de ordenamento de recur	1 4	0 0
P381 Técnico de comunicação/marketi	1 4	0 0
N089 Desporto	1 4	0 0
N080 Construção Civil e Edificações	1 4	0 0

**MÉDIAS dos Colocados**

Nota de candidatura	117.9
Prova de ingresso	103.3
Média do 12º ano	125.7
Média do 10º/11º ano	125.7

**DISTRIBUIÇÕES DE NOTAS DE CANDIDATURA**



**Estabelecimento:** 3041 Instituto Politécnico de Bragança - Escola Superior Agrária de Bragança  
**Curso Superior:** 9142 Fitoquímica e Fitofarmacologia  
*Licenciatura*

**OPÇÃO CANDIDATURA**

Opção	Cands. %	Cols. %
1ª	5 20	5 83
2ª	1 4	0 0
3ª	5 20	1 17
4ª	4 16	0 0
5ª	6 24	0 0
6ª	4 16	0 0
<b>Total</b>	<b>25</b>	<b>6</b>

**ETAPA COLOCAÇÃO (contingente)**

Etapa Colocação	Cands. %	Cols. %	Nota
17 Geral	25 100	6 100	113.0
<b>Total</b>	<b>25</b>	<b>6</b>	

**DISTRITO/CAE DE CANDIDATURA**

Distrito Origem	Cands. %	Cols. %
Braga	6 24	2 33
Vila Real	4 16	3 50
Viseu	3 12	0 0
Guarda	3 12	0 0
Bragança	3 12	0 0
Tâmega	2 8	0 0
Viana do Castelo	2 8	1 17
R. A. Açores	1 4	0 0
Porto	1 4	0 0
<b>Total</b>	<b>25</b>	<b>6</b>

**SEXO DOS CANDIDATOS**

Sexo	Cands. %	Cols. %
Masc.	6 24	1 17
Femin.	19 76	5 83
<b>Total</b>	<b>25</b>	<b>6</b>

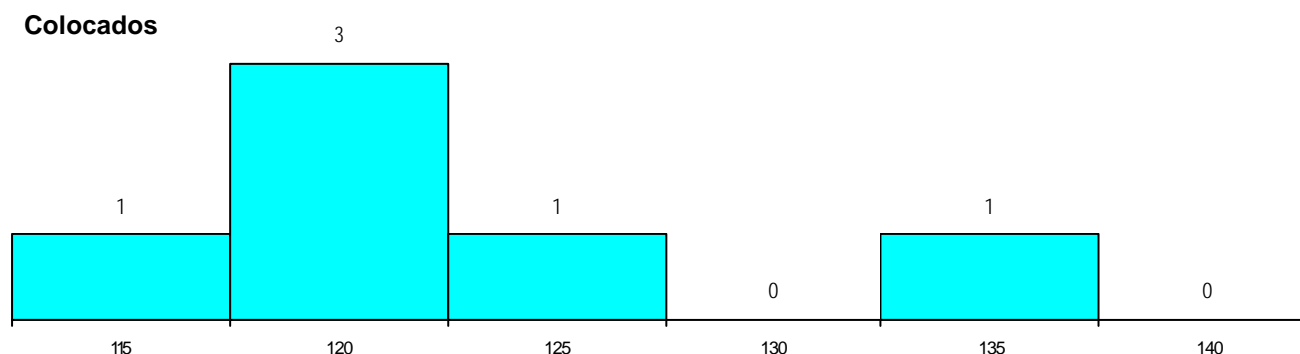
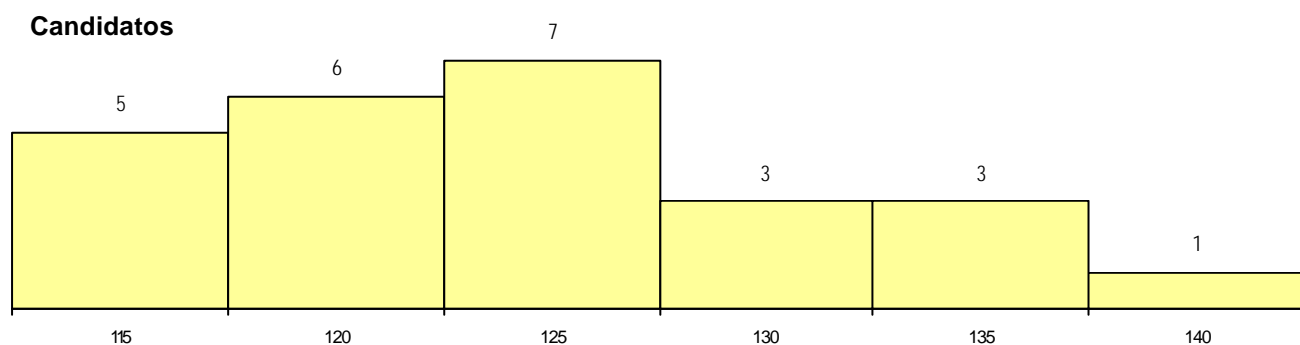
**CURSO DO 12º ANO (15 mais frequentes)**

Curso 12º ano	Cands. %	Cols. %
N060 Ciências e Tecnologias	21 84	5 83
U220 Ens. secundário recorrente (todos	2 8	1 17
N970 Recorrente - Ciências e Tecnolog	1 4	0 0
N600 Cursos Profissionais (D.L. 74/200	1 4	0 0

**MÉDIAS dos Colocados**

Nota de candidatura	122.9
Prova de ingresso	107.2
Média do 12º ano	131.3
Média do 10º/11º ano	131.3

**DISTRIBUIÇÕES DE NOTAS DE CANDIDATURA**



**Estabelecimento:** 3041 Instituto Politécnico de Bragança - Escola Superior Agrária de Bragança  
**Curso Superior:** 9246 Tecnologia Veterinária  
*Licenciatura*

**OPÇÃO CANDIDATURA**

Opção	Cands. %	Cols. %
1ª	6 13	6 38
2ª	6 13	1 6
3ª	10 21	5 31
4ª	12 26	1 6
5ª	8 17	1 6
6ª	5 11	2 13
<b>Total</b>	<b>47</b>	<b>16</b>

**ETAPA COLOCAÇÃO (contingente)**

Etapa Colocação	Cands. %	Cols. %	Nota
17 Geral	47 100	16 100	111.0
<b>Total</b>	<b>47</b>	<b>16</b>	

**DISTRITO/CAE DE CANDIDATURA**

Distrito Origem	Cands. %	Cols. %
Braga	9 19	2 13
Porto	7 15	3 19
Vila Real	6 13	1 6
Viana do Castelo	5 11	2 13
Tâmega	4 9	1 6
Viseu	4 9	2 13
Bragança	4 9	4 25
Faro	2 4	0 0
Coimbra	2 4	0 0
Entre Douro e Vou	1 2	1 6
R. A. Açores	1 2	0 0
Leiria	1 2	0 0
Guarda	1 2	0 0
<b>Total</b>	<b>47</b>	<b>16</b>

**SEXO DOS CANDIDATOS**

Sexo	Cands. %	Cols. %
Masc.	11 23	4 25
Femin.	36 77	12 75
<b>Total</b>	<b>47</b>	<b>16</b>

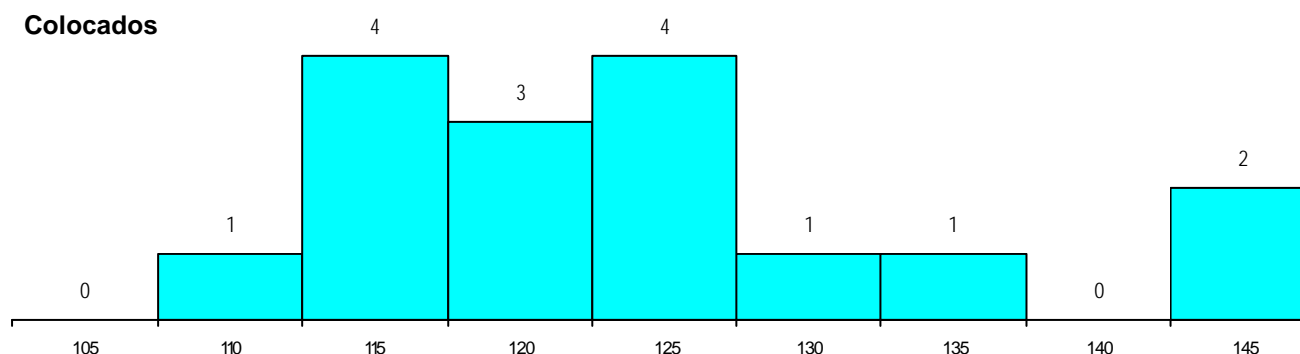
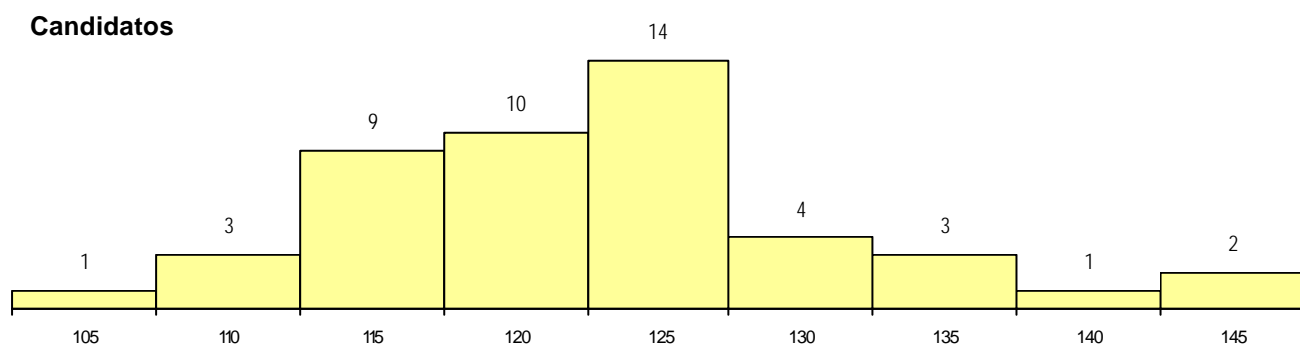
**CURSO DO 12º ANO (15 mais frequentes)**

Curso 12º ano	Cands. %	Cols. %
N060 Ciências e Tecnologias	29 62	12 75
R810 Agrupamento 1 / geral	6 13	2 13
N970 Recorrente - Ciências e Tecnolog	4 9	0 0
U220 Ens. secundário recorrente (todos	2 4	0 0
PS42 Técnico de ordenamento de recur	1 2	1 6
P610 Cursos Educação Formação (tod	1 2	1 6
R840 Agrupamento 4 / geral	1 2	0 0
P750 Técnico de gestão pecuária	1 2	0 0
P442 Técnico de higiene e segurança r	1 2	0 0
N089 Desporto	1 2	0 0

**MÉDIAS dos Colocados**

Nota de candidatura	124.1
Prova de ingresso	108.0
Média do 12º ano	132.8
Média do 10º/11º ano	132.8

**DISTRIBUIÇÕES DE NOTAS DE CANDIDATURA**



**Estabelecimento:** 3042 Instituto Politécnico de Bragança - Escola Superior de Educação de Bragança  
**Curso Superior:** 9082 Educação Ambiental  
*Licenciatura*

**OPÇÃO CANDIDATURA**

Opção	Cands. %	Cols. %
1ª	2 6	2 25
2ª	3 9	2 25
3ª	6 17	2 25
4ª	7 20	1 13
5ª	7 20	0 0
6ª	10 29	1 13
<b>Total</b>	<b>35</b>	<b>8</b>

**ETAPA COLOCAÇÃO (contingente)**

Etapa Colocação	Cands. %	Cols. %	Nota
17 Geral	35 100	8 100	102.2
<b>Total</b>	<b>35</b>	<b>8</b>	

**DISTRITO/CAE DE CANDIDATURA**

Distrito Origem	Cands. %	Cols. %
Bragança	10 29	2 25
Vila Real	7 20	1 13
Braga	6 17	1 13
Tâmega	5 14	3 38
Porto	2 6	0 0
R. A. Madeira	1 3	0 0
Entre Douro e Vou	1 3	1 13
Viseu	1 3	0 0
Viana do Castelo	1 3	0 0
Aveiro	1 3	0 0
<b>Total</b>	<b>35</b>	<b>8</b>

**SEXO DOS CANDIDATOS**

Sexo	Cands. %	Cols. %
Masc.	19 54	4 50
Femin.	16 46	4 50
<b>Total</b>	<b>35</b>	<b>8</b>

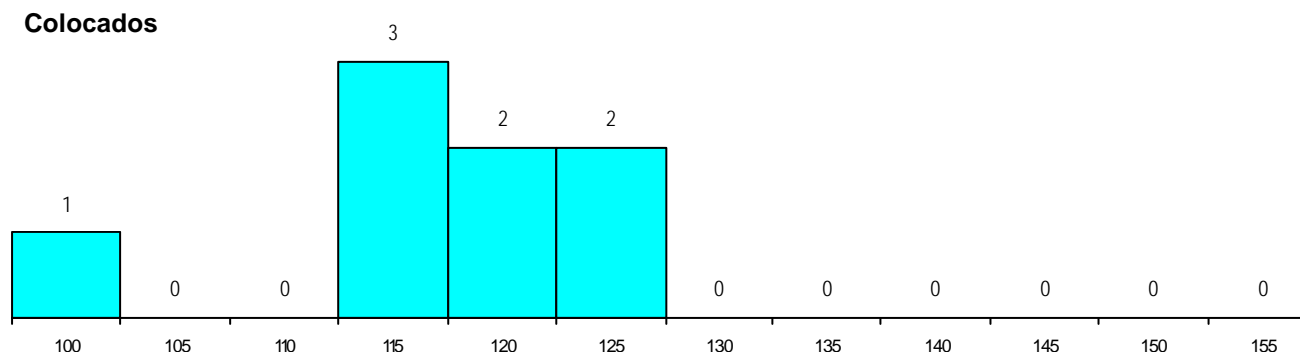
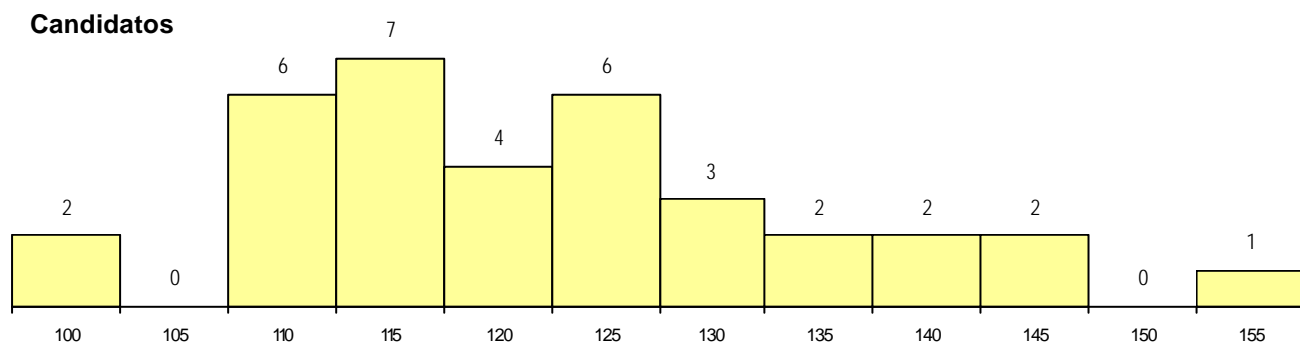
**CURSO DO 12º ANO (15 mais frequentes)**

Curso 12º ano	Cands. %	Cols. %
N060 Ciências e Tecnologias	9 26	2 25
N062 Ciências Sociais e Humanas	7 20	1 13
U220 Ens. secundário recorrente (todos	4 11	2 25
N970 Recorrente - Ciências e Technolog	3 9	0 0
P337 Técnico de turismo ambiental e ru	2 6	0 0
U230 Ens. sec. recorrente privado e co	1 3	1 13
R810 Agrupamento 1 / geral	1 3	1 13
N972 Recorrente - Ciências Sociais e H	1 3	1 13
T112 Técnico de contabilidade e gestãc	1 3	0 0
R840 Agrupamento 4 / geral	1 3	0 0
R813 Agrupamento 1 / informática	1 3	0 0
P610 Cursos Educação Formação (tod	1 3	0 0
N089 Desporto	1 3	0 0
N082 Informática	1 3	0 0
N063 Línguas e Literaturas	1 3	0 0

**MÉDIAS dos Colocados**

Nota de candidatura	115.8
Prova de ingresso	106.3
Média do 12º ano	120.9
Média do 10º/11º ano	120.9

**DISTRIBUIÇÕES DE NOTAS DE CANDIDATURA**



**Estabelecimento:** 3042 Instituto Politécnico de Bragança - Escola Superior de Educação de Bragança  
**Curso Superior:** 9084 Educação Social  
*Licenciatura*

**OPÇÃO CANDIDATURA**

Opção	Cands. %	Cols. %
1ª	22 15	10 29
2ª	25 17	9 26
3ª	23 15	3 9
4ª	34 23	9 26
5ª	22 15	2 6
6ª	23 15	2 6
<b>Total</b>	<b>149</b>	<b>35</b>

**ETAPA COLOCAÇÃO (contingente)**

Etapa Colocação	Cands. %	Cols. %	Nota
17 Geral	149 100	35 100	123.9
<b>Total</b>	<b>149</b>	<b>35</b>	

**DISTRITO/CAE DE CANDIDATURA**

Distrito Origem	Cands. %	Cols. %
Braga	37 25	9 26
Tâmega	28 19	10 29
Bragança	21 14	4 11
Porto	13 9	4 11
Vila Real	12 8	1 3
Viana do Castelo	10 7	1 3
Entre Douro e Vou	6 4	1 3
Viseu	5 3	2 6
Aveiro	4 3	0 0
Leiria	4 3	2 6
Coimbra	2 1	0 0
Santarém	2 1	1 3
Guarda	1 1	0 0
Faro	1 1	0 0
Setúbal	1 1	0 0
R. A. Açores	1 1	0 0
Lisboa	1 1	0 0
<b>Total</b>	<b>149</b>	<b>35</b>

**SEXO DOS CANDIDATOS**

Sexo	Cands. %	Cols. %
Masc.	24 16	2 6
Femin.	125 84	33 94
<b>Total</b>	<b>149</b>	<b>35</b>

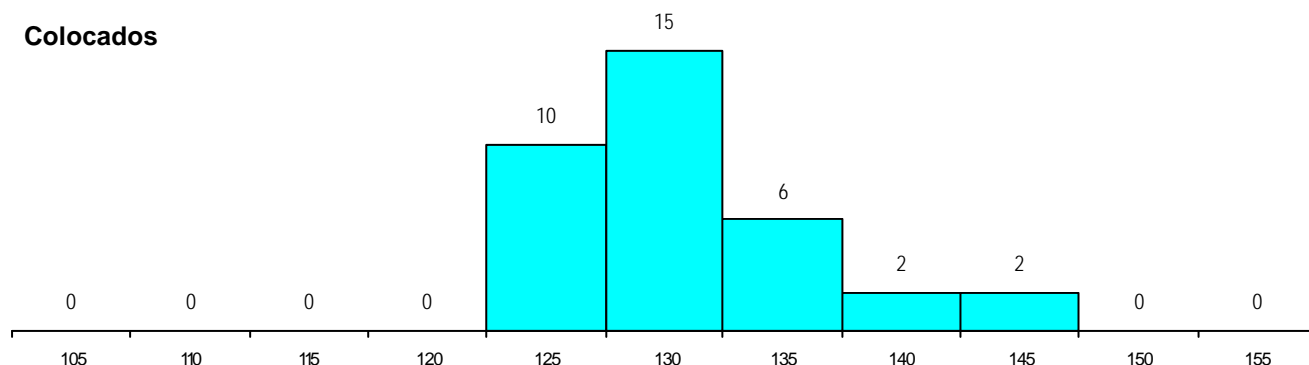
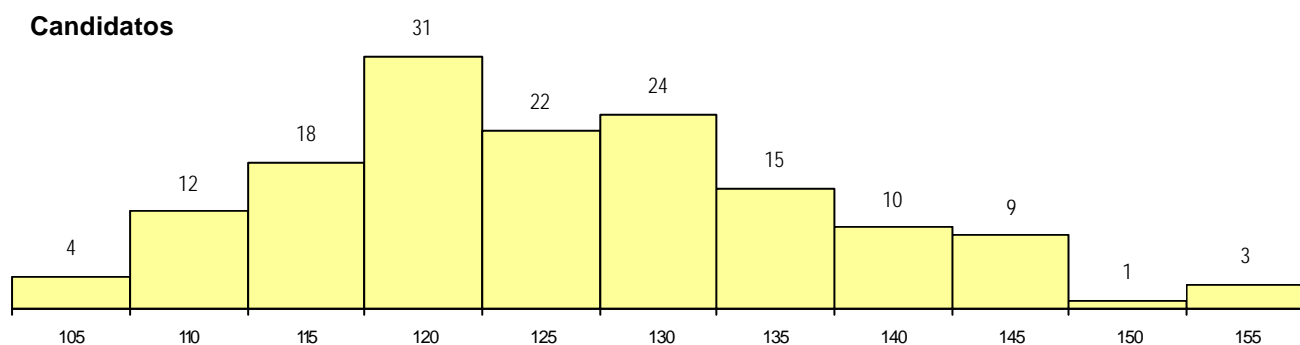
**CURSO DO 12º ANO (15 mais frequentes)**

Curso 12º ano	Cands. %	Cols. %
N062 Ciências Sociais e Humanas	35 23	9 26
N088 Acção Social	30 20	10 29
N060 Ciências e Tecnologias	17 11	6 17
U220 Ens. secundário recorrente (todos	6 4	1 3
N970 Recorrente - Ciências e Tecnologia	5 3	1 3
N674 Animação Sócio-Cultural	4 3	1 3
N675 Comunicação e Informação Multin	3 2	1 3
R840 Agrupamento 4 / geral	3 2	0 0
P610 Cursos Educação Formação (tod	3 2	0 0
N972 Recorrente - Ciências Sociais e I	3 2	0 0
R810 Agrupamento 1 / geral	3 2	0 0
P389 Animador sociocultural	2 1	2 6
P462 Técnico de animação sociocultur	2 1	2 6
P381 Técnico de comunicação/marketin	2 1	0 0
N085 Administração	2 1	0 0

**MÉDIAS dos Colocados**

Nota de candidatura	130.9
Prova de ingresso	120.5
Média do 12º ano	136.5
Média do 10º/11º ano	136.5

**DISTRIBUIÇÕES DE NOTAS DE CANDIDATURA**





**Estabelecimento:** 3042 Instituto Politécnico de Bragança - Escola Superior de Educação de Bragança  
**Curso Superior:** 9197 Línguas e Relações Internacionais  
*Licenciatura*

**OPÇÃO CANDIDATURA**

Opção	Cands. %	Cols. %
1ª	3 23	3 60
2ª	1 8	0 0
3ª	3 23	2 40
4ª	1 8	0 0
5ª	2 15	0 0
6ª	3 23	0 0
<b>Total</b>	<b>13</b>	<b>5</b>

**ETAPA COLOCAÇÃO (contingente)**

Etapa Colocação	Cands. %	Cols. %	Nota
17 Geral	13 100	5 100	119.3
<b>Total</b>	<b>13</b>	<b>5</b>	

**DISTRITO/CAE DE CANDIDATURA**

Distrito Origem	Cands. %	Cols. %
Braga	5 38	2 40
Vila Real	3 23	2 40
Tâmega	1 8	1 20
R. A. Madeira	1 8	0 0
Setúbal	1 8	0 0
Porto	1 8	0 0
Bragança	1 8	0 0
<b>Total</b>	<b>13</b>	<b>5</b>

**SEXO DOS CANDIDATOS**

Sexo	Cands. %	Cols. %
Masc.	6 46	4 80
Femin.	7 54	1 20
<b>Total</b>	<b>13</b>	<b>5</b>

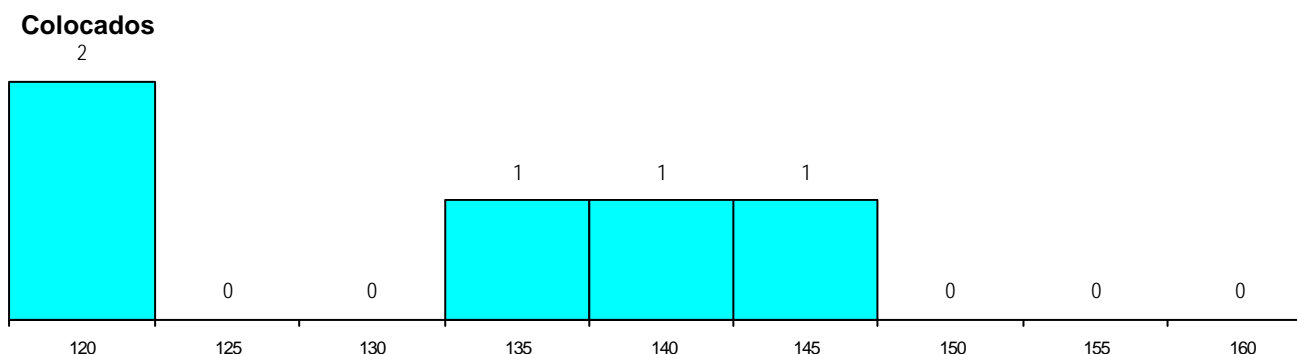
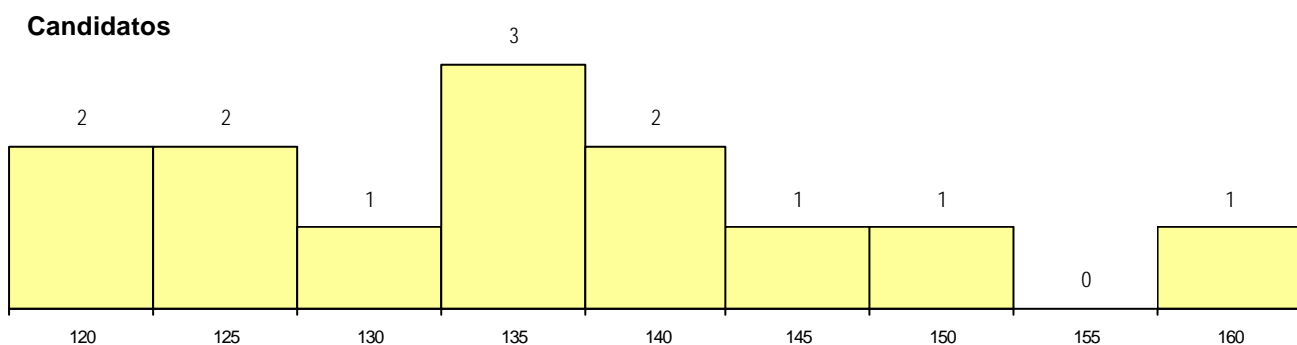
**CURSO DO 12º ANO (15 mais frequentes)**

Curso 12º ano	Cands. %	Cols. %
N063 Línguas e Literaturas	5 38	3 60
N085 Administração	3 23	2 40
N060 Ciências e Tecnologias	3 23	0 0
N062 Ciências Sociais e Humanas	2 15	0 0

**MÉDIAS dos Colocados**

Nota de candidatura	132.7
Prova de ingresso	126.1
Média do 12º ano	136.2
Média do 10º/11º ano	136.2

**DISTRIBUIÇÕES DE NOTAS DE CANDIDATURA**



**Estabelecimento:** 3042 Instituto Politécnico de Bragança - Escola Superior de Educação de Bragança  
**Curso Superior:** 9214 Música  
*Licenciatura*

**OPÇÃO CANDIDATURA**

Opção	Cands. %	Cols. %
1ª	8 42	8 89
2ª	3 16	0 0
4ª	5 26	1 11
5ª	2 11	0 0
6ª	1 5	0 0
<b>Total</b>	<b>19</b>	<b>9</b>

**ETAPA COLOCAÇÃO (contingente)**

Etapa Colocação	Cands. %	Cols. %	Nota
17 Geral	19 100	9 100	110.9
<b>Total</b>	<b>19</b>	<b>9</b>	

**DISTRITO/CAE DE CANDIDATURA**

Distrito Origem	Cands. %	Cols. %
Bragança	5 26	3 33
Lisboa	3 16	2 22
Vila Real	2 11	2 22
Leiria	2 11	0 0
Tâmega	1 5	0 0
R. A. Açores	1 5	1 11
Viseu	1 5	0 0
Guarda	1 5	0 0
Coimbra	1 5	0 0
Braga	1 5	1 11
Aveiro	1 5	0 0
<b>Total</b>	<b>19</b>	<b>9</b>

**SEXO DOS CANDIDATOS**

Sexo	Cands. %	Cols. %
Masc.	9 47	5 56
Femin.	10 53	4 44
<b>Total</b>	<b>19</b>	<b>9</b>

**CURSO DO 12º ANO (15 mais frequentes)**

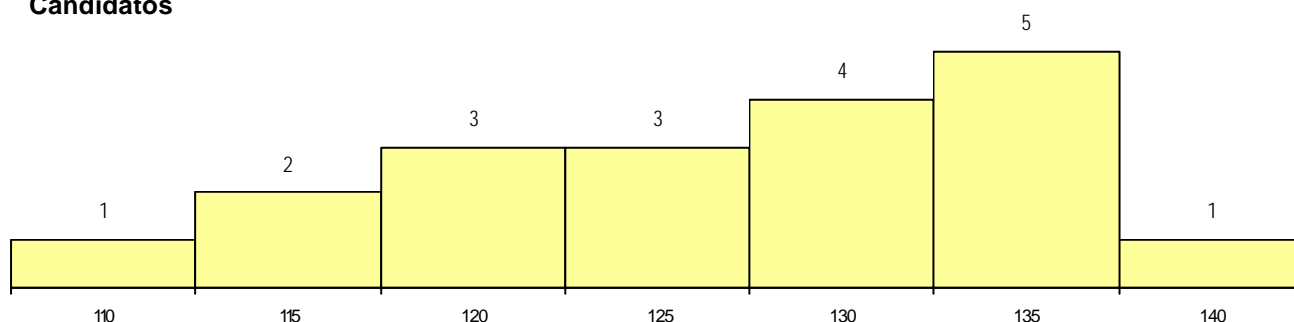
Curso 12º ano	Cands. %	Cols. %
N060 Ciências e Tecnologias	5 26	3 33
N062 Ciências Sociais e Humanas	4 21	1 11
N089 Desporto	2 11	1 11
U220 Ens. secundário recorrente (todos	1 5	1 11
Q950 Equivalências	1 5	1 11
P587 Técnico de informática	1 5	1 11
P508 Instrumentista de cordas	1 5	1 11
R813 Agrupamento 1 / informática	1 5	0 0
R810 Agrupamento 1 / geral	1 5	0 0
P593 Técnico de gestão de sistemas in	1 5	0 0
N061 Ciências Socioeconómicas	1 5	0 0

**MÉDIAS dos Colocados**

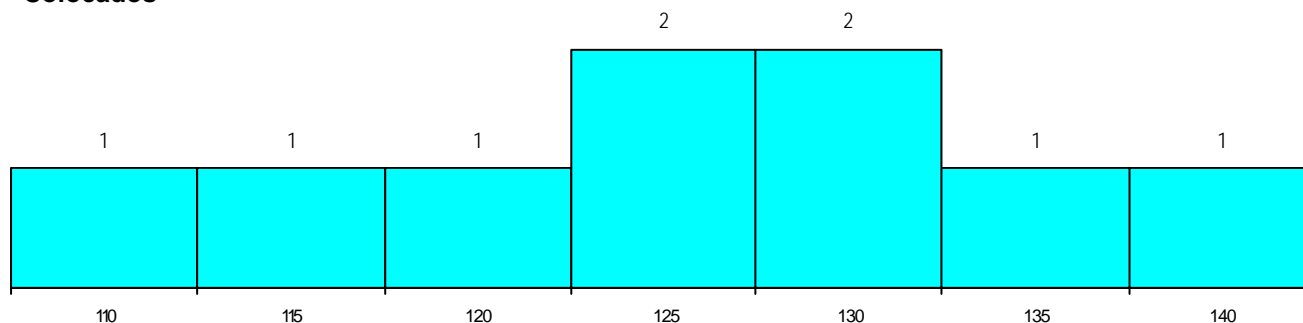
Nota de candidatura	125.1
Prova de ingresso	114.8
Média do 12º ano	130.7
Média do 10º/11º ano	130.7

**DISTRIBUIÇÕES DE NOTAS DE CANDIDATURA**

**Candidatos**



**Colocados**



**Estabelecimento:** 3042 Instituto Politécnico de Bragança - Escola Superior de Educação de Bragança  
**Curso Superior:** 9563 Desporto  
*Licenciatura*

**OPÇÃO CANDIDATURA**

Opção	Cands. %	Cols. %
1ª	24 16	2 14
2ª	17 11	3 21
3ª	33 22	5 36
4ª	31 21	2 14
5ª	27 18	2 14
6ª	19 13	0 0
<b>Total</b>	<b>151</b>	<b>14</b>

**ETAPA COLOCAÇÃO (contingente)**

Etapa Colocação	Cands. %	Cols. %	Nota
17 Geral	151 100	14 100	129.4
<b>Total</b>	<b>151</b>	<b>14</b>	

**DISTRITO/CAE DE CANDIDATURA**

Distrito Origem	Cands. %	Cols. %
Braga	44 29	4 29
Porto	24 16	0 0
Entre Douro e Vou	15 10	1 7
Tâmega	14 9	2 14
Vila Real	11 7	2 14
Bragança	11 7	2 14
R. A. Madeira	7 5	0 0
Viseu	7 5	0 0
Guarda	3 2	0 0
Aveiro	3 2	1 7
Leiria	3 2	0 0
R. A. Açores	3 2	0 0
Viana do Castelo	2 1	1 7
Santarém	2 1	1 7
Faro	1 1	0 0
Coimbra	1 1	0 0
<b>Total</b>	<b>151</b>	<b>14</b>

**SEXO DOS CANDIDATOS**

Sexo	Cands. %	Cols. %
Masc.	114 75	8 57
Femin.	37 25	6 43
<b>Total</b>	<b>151</b>	<b>14</b>

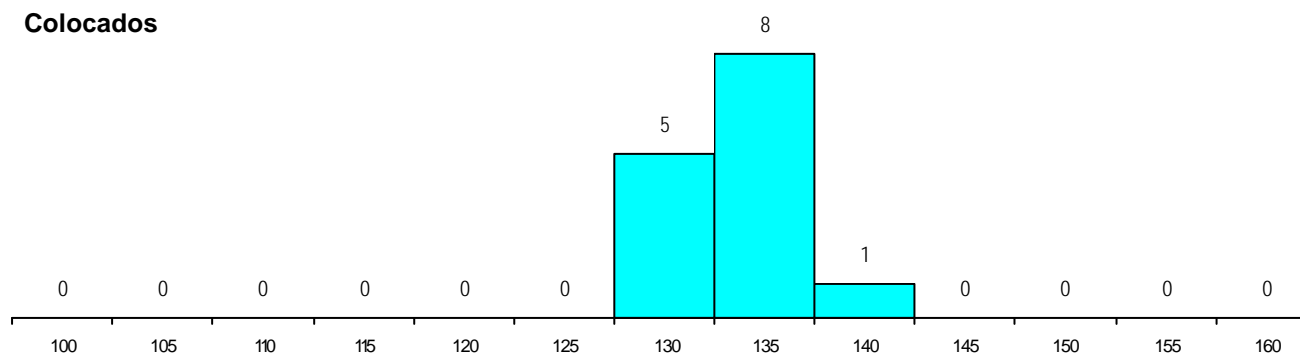
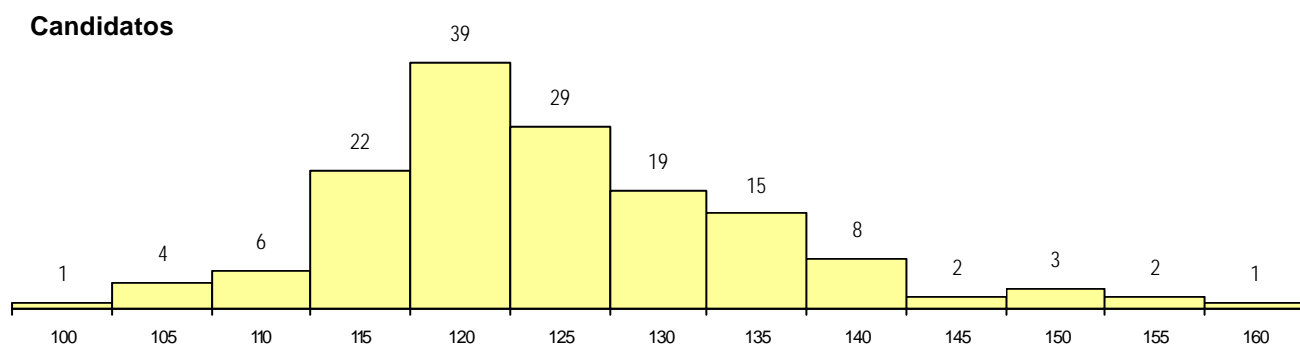
**CURSO DO 12º ANO (15 mais frequentes)**

Curso 12º ano	Cands. %	Cols. %
N089 Desporto	44 29	9 64
N060 Ciências e Tecnologias	22 15	1 7
U220 Ens. secundário recorrente (todos	16 11	0 0
R810 Agrupamento 1 / geral	15 10	0 0
N970 Recorrente - Ciências e Tecnolog	10 7	1 7
N062 Ciências Sociais e Humanas	9 6	1 7
N082 Informática	3 2	0 0
N667 Gestão e Dinamização Desportiv	3 2	0 0
P610 Cursos Educação Formação (tod	3 2	0 0
U230 Ens. sec. recorrente privado e co	2 1	0 0
N088 Acção Social	2 1	0 0
N084 Multimédia	2 1	0 0
N064 Artes Visuais	2 1	0 0
R840 Agrupamento 4 / geral	2 1	0 0
P472 Técnico de informática/gestão	2 1	0 0

**MÉDIAS dos Colocados**

Nota de candidatura	133.5
Prova de ingresso	117.6
Média do 12º ano	142.1
Média do 10º/11º ano	142.1

**DISTRIBUIÇÕES DE NOTAS DE CANDIDATURA**



**Estabelecimento:** 3042 Instituto Politécnico de Bragança - Escola Superior de Educação de Bragança  
**Curso Superior:** 9853 Educação Básica  
*Licenciatura*

**OPÇÃO CANDIDATURA**

Opção	Cands. %	Cols. %
1ª	13 9	13 24
2ª	22 16	12 22
3ª	19 14	7 13
4ª	24 17	8 15
5ª	28 20	8 15
6ª	33 24	7 13
<b>Total</b>	<b>139</b>	<b>55</b>

**ETAPA COLOCAÇÃO (contingente)**

Etapa Colocação	Cands. %	Cols. %	Nota
17 Geral	139 100	55 100	105.8
<b>Total</b>	<b>139</b>	<b>55</b>	

**DISTRITO/CAE DE CANDIDATURA**

Distrito Origem	Cands. %	Cols. %
Braga	39 28	17 31
Porto	20 14	6 11
Tâmega	19 14	10 18
Vila Real	11 8	5 9
Bragança	9 6	4 7
Viana do Castelo	8 6	6 11
Entre Douro e Vou	7 5	1 2
R. A. Madeira	6 4	2 4
Leiria	5 4	1 2
Aveiro	4 3	1 2
R. A. Açores	3 2	1 2
Viseu	3 2	0 0
Lisboa	2 1	1 2
Coimbra	2 1	0 0
Faro	1 1	0 0
<b>Total</b>	<b>139</b>	<b>55</b>

**SEXO DOS CANDIDATOS**

Sexo	Cands. %	Cols. %
Masc.	24 17	12 22
Femin.	115 83	43 78
<b>Total</b>	<b>139</b>	<b>55</b>

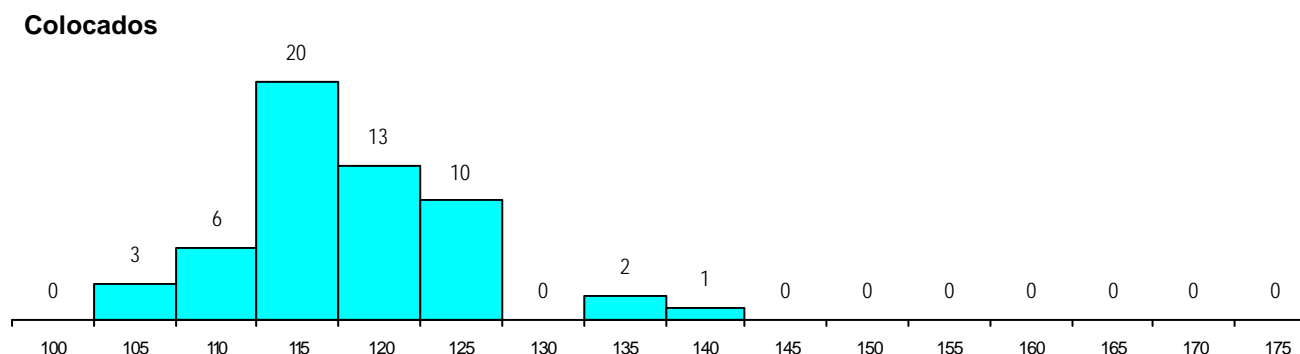
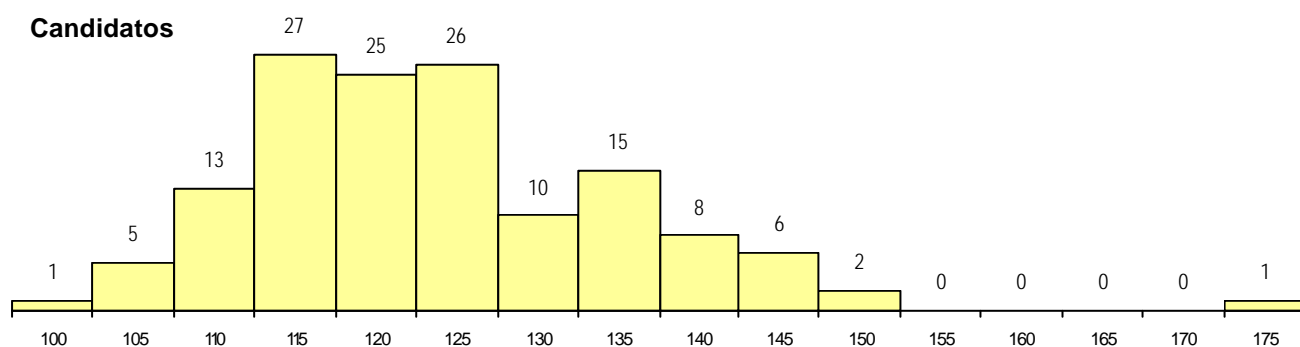
**CURSO DO 12º ANO (15 mais frequentes)**

Curso 12º ano	Cands. %	Cols. %
N062 Ciências Sociais e Humanas	29 21	15 27
N060 Ciências e Tecnologias	25 18	7 13
N088 Acção Social	19 14	5 9
N970 Recorrente - Ciências e Tecnologia	8 6	4 7
U220 Ens. secundário recorrente (todos)	7 5	4 7
R810 Agrupamento 1 / geral	6 4	1 2
R840 Agrupamento 4 / geral	3 2	3 5
N089 Desporto	3 2	1 2
P389 Animador sociocultural	3 2	0 0
N063 Línguas e Literaturas	2 1	1 2
N972 Recorrente - Ciências Sociais e T	2 1	1 2
N674 Animação Sócio-Cultural	2 1	0 0
N085 Administração	2 1	0 0
P610 Cursos Educação Formação (tod	2 1	0 0
R813 Agrupamento 1 / informática	1 1	1 2

**MÉDIAS dos Colocados**

Nota de candidatura	118.3
Prova de ingresso	108.3
Média do 12º ano	123.6
Média do 10º/11º ano	123.6

**DISTRIBUIÇÕES DE NOTAS DE CANDIDATURA**



**Estabelecimento:** 3042 Instituto Politécnico de Bragança - Escola Superior de Educação de Bragança  
**Curso Superior:** 9898 Arte e Design  
*Licenciatura*

**OPÇÃO CANDIDATURA**

Opção	Cands. %	Cols. %
1ª	10 20	4 50
2ª	5 10	1 13
3ª	7 14	1 13
4ª	9 18	0 0
5ª	11 22	2 25
6ª	9 18	0 0
<b>Total</b>	<b>51</b>	<b>8</b>

**ETAPA COLOCAÇÃO (contingente)**

Etapa Colocação	Cands. %	Cols. %	Nota
17 Geral	51 100	8 100	126.9
<b>Total</b>	<b>51</b>	<b>8</b>	

**DISTRITO/CAE DE CANDIDATURA**

Distrito Origem	Cands. %	Cols. %
Braga	9 18	1 13
Tâmega	7 14	2 25
Bragança	7 14	2 25
Vila Real	6 12	0 0
Porto	6 12	2 25
Viana do Castelo	3 6	0 0
Lisboa	3 6	1 13
Entre Douro e Vou	2 4	0 0
Guarda	2 4	0 0
Coimbra	2 4	0 0
Aveiro	2 4	0 0
Viseu	1 2	0 0
Leiria	1 2	0 0
<b>Total</b>	<b>51</b>	<b>8</b>

**SEXO DOS CANDIDATOS**

Sexo	Cands. %	Cols. %
Masc.	19 37	2 25
Femin.	32 63	6 75
<b>Total</b>	<b>51</b>	<b>8</b>

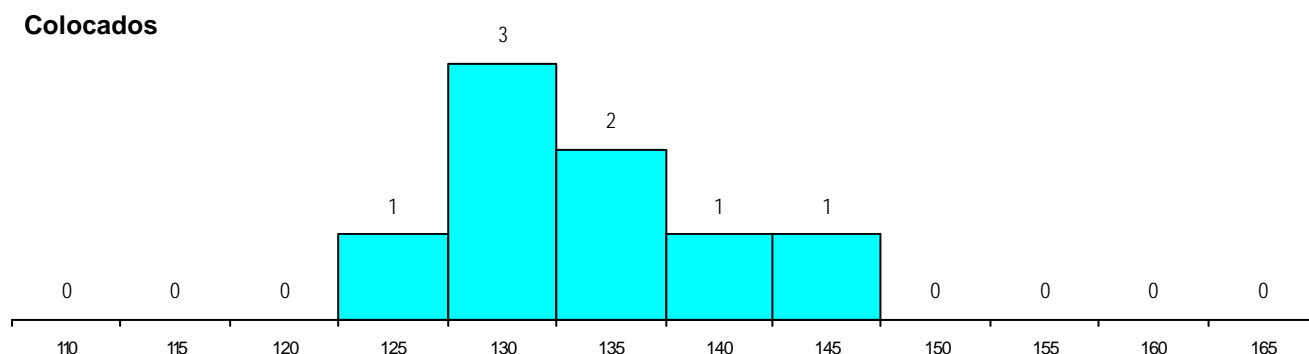
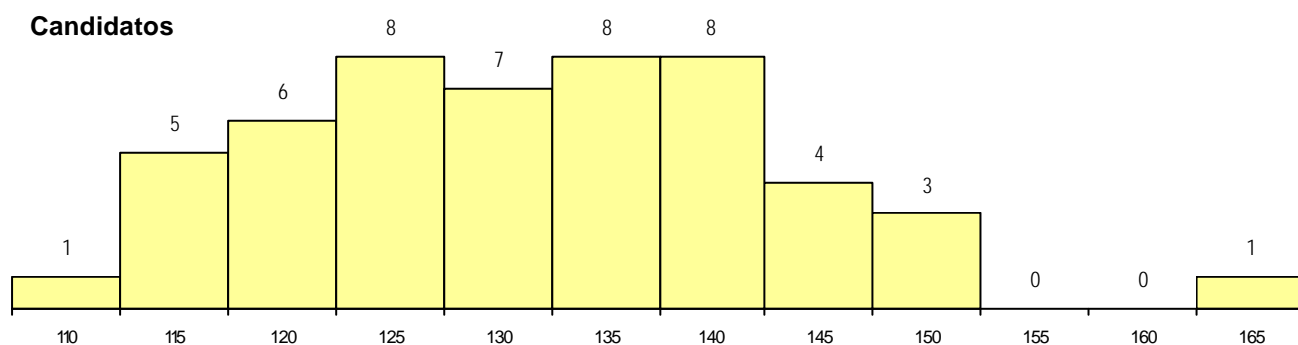
**CURSO DO 12º ANO (15 mais frequentes)**

Curso 12º ano	Cands. %	Cols. %
N064 Artes Visuais	22 43	2 25
P564 Técnico de multimédia	3 6	2 25
N060 Ciências e Tecnologias	3 6	2 25
N062 Ciências Sociais e Humanas	3 6	0 0
N084 Multimédia	3 6	0 0
N671 Design de Comunicação/Multiméc	2 4	0 0
R830 Agrupamento 3 / geral	2 4	0 0
R813 Agrupamento 1 / informática	1 2	1 13
P663 Técnico de serviços jurídicos	1 2	1 13
N971 Recorrente - Ciências Socioecon	1 2	0 0
P381 Técnico de comunicação/marketi	1 2	0 0
P389 Animador sociocultural	1 2	0 0
P610 Cursos Educação Formação (tod	1 2	0 0
Q940 Escolas estrangeiras em Portugal	1 2	0 0
Q950 Equivalências	1 2	0 0

**MÉDIAS dos Colocados**

Nota de candidatura	133.5
Prova de ingresso	127.3
Média do 12º ano	136.8
Média do 10º/11º ano	136.8

**DISTRIBUIÇÕES DE NOTAS DE CANDIDATURA**



**Estabelecimento:** 3042 Instituto Politécnico de Bragança - Escola Superior de Educação de Bragança  
**Curso Superior:** 9933 Animação e Produção Artística  
*Licenciatura*

**OPÇÃO CANDIDATURA**

Opção	Cands. %	Cols. %
1ª	4 11	4 57
2ª	2 5	1 14
3ª	7 19	0 0
4ª	5 14	1 14
5ª	7 19	0 0
6ª	12 32	1 14
<b>Total</b>	<b>37</b>	<b>7</b>

**ETAPA COLOCAÇÃO (contingente)**

Etapa Colocação	Cands. %	Cols. %	Nota
17 Geral	37 100	7 100	119.7
<b>Total</b>	<b>37</b>	<b>7</b>	

**DISTRITO/CAE DE CANDIDATURA**

Distrito Origem	Cands. %	Cols. %
Tâmega	5 14	1 14
Porto	5 14	1 14
Braga	4 11	2 29
Aveiro	4 11	2 29
Vila Real	3 8	0 0
Lisboa	3 8	0 0
Coimbra	3 8	0 0
Viana do Castelo	2 5	0 0
Leiria	2 5	0 0
Guarda	2 5	1 14
Bragança	2 5	0 0
Viseu	1 3	0 0
Beja	1 3	0 0
<b>Total</b>	<b>37</b>	<b>7</b>

**SEXO DOS CANDIDATOS**

Sexo	Cands. %	Cols. %
Masc.	12 32	2 29
Femin.	25 68	5 71
<b>Total</b>	<b>37</b>	<b>7</b>

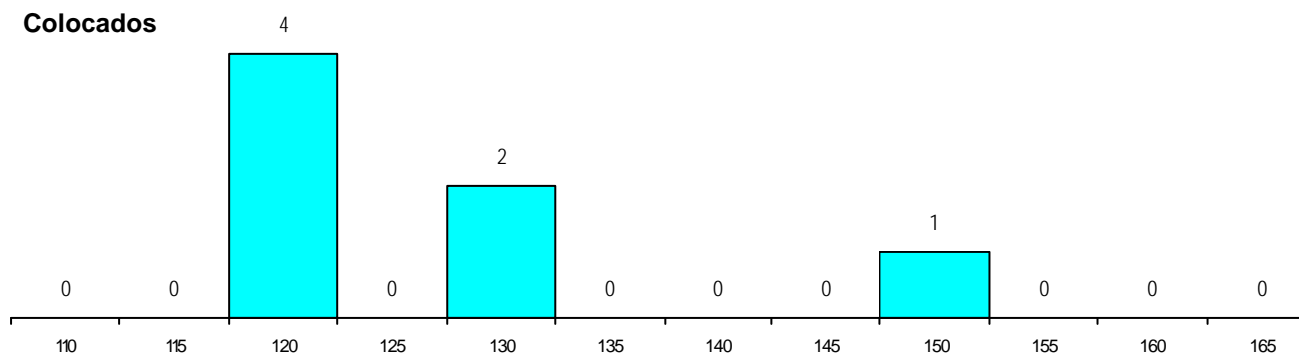
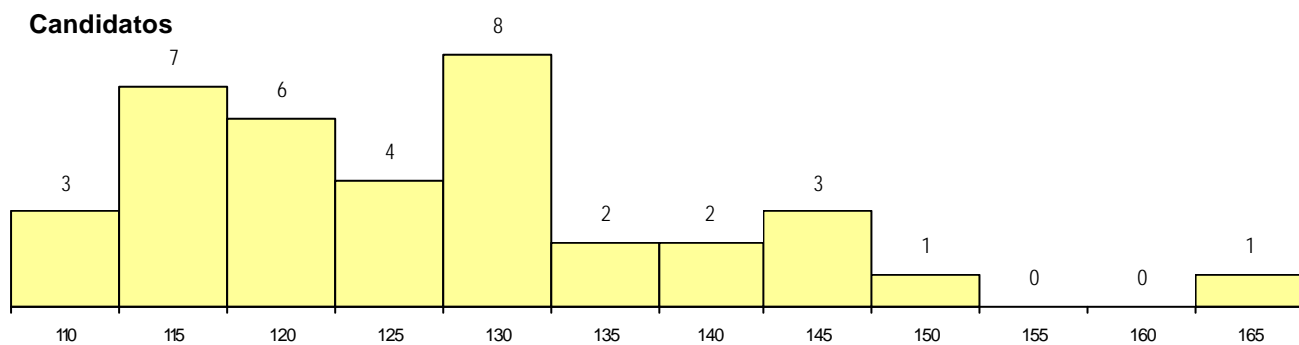
**CURSO DO 12º ANO (15 mais frequentes)**

Curso 12º ano	Cands. %	Cols. %
N088 Acção Social	5 14	1 14
N970 Recorrente - Ciências e Tecnolog	5 14	0 0
U220 Ens. secundário recorrente (todos	4 11	2 29
N062 Ciências Sociais e Humanas	3 8	0 0
N064 Artes Visuais	3 8	0 0
P389 Animador sociocultural	2 5	1 14
N674 Animação Sócio-Cultural	1 3	1 14
P381 Técnico de comunicação/marketi	1 3	1 14
R810 Agrupamento 1 / geral	1 3	1 14
P392 Animador sociocultural/desporto	1 3	0 0
P441 Artes do espectáculo/realização p	1 3	0 0
P493 Técnico de serviços comerciais	1 3	0 0
N060 Ciências e Tecnologias	1 3	0 0
P610 Cursos Educação Formação (tod	1 3	0 0
N671 Design de Comunicação/Multiméc	1 3	0 0

**MÉDIAS dos Colocados**

Nota de candidatura	127.0
Prova de ingresso	114.7
Média do 12º ano	133.6
Média do 10º/11º ano	133.6

**DISTRIBUIÇÕES DE NOTAS DE CANDIDATURA**



**Estabelecimento:** 3043 Instituto Politécnico de Bragança - Escola Superior de Tecnologia e de Gestão de Bragança  
**Curso Superior:** 9056 Contabilidade  
*Licenciatura*

**OPÇÃO CANDIDATURA**

Opção	Cands. %	Cols. %
1ª	19 13	19 41
2ª	25 17	7 15
3ª	23 16	4 9
4ª	33 22	6 13
5ª	19 13	4 9
6ª	29 20	6 13
<b>Total</b>	<b>148</b>	<b>46</b>

**ETAPA COLOCAÇÃO (contingente)**

Etapa Colocação	Cands. %	Cols. %	Nota
17 Geral	148 100	46 100	106.6
<b>Total</b>	<b>148</b>	<b>46</b>	

**DISTRITO/CAE DE CANDIDATURA**

Distrito Origem	Cands. %	Cols. %
Braga	41 28	14 30
Vila Real	20 14	5 11
Bragança	19 13	11 24
Viana do Castelo	15 10	6 13
Tâmega	13 9	5 11
Porto	9 6	3 7
Viseu	6 4	0 0
Aveiro	4 3	1 2
Lisboa	4 3	0 0
Leiria	3 2	0 0
Entre Douro e Vou	3 2	1 2
Setúbal	3 2	0 0
R. A. Açores	2 1	0 0
Guarda	2 1	0 0
R. A. Madeira	2 1	0 0
Coimbra	1 1	0 0
Beja	1 1	0 0
<b>Total</b>	<b>148</b>	<b>46</b>

**SEXO DOS CANDIDATOS**

Sexo	Cands. %	Cols. %
Masc.	74 50	21 46
Femin.	74 50	25 54
<b>Total</b>	<b>148</b>	<b>46</b>

**CURSO DO 12º ANO (15 mais frequentes)**

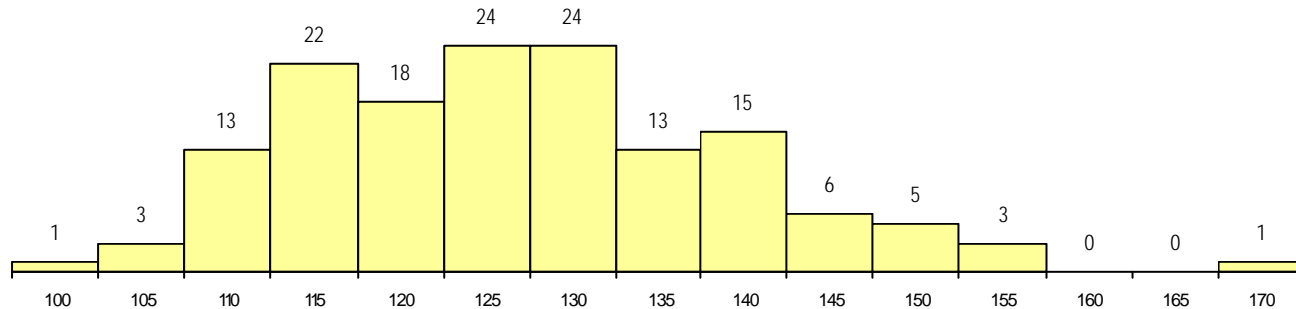
Curso 12º ano	Cands. %	Cols. %
N060 Ciências e Tecnologias	35 24	6 13
N085 Administração	19 13	6 13
N061 Ciências Socioeconómicas	18 12	8 17
P412 Técnico de contabilidade	9 6	5 11
N062 Ciências Sociais e Humanas	9 6	3 7
R810 Agrupamento 1 / geral	6 4	4 9
U220 Ens. secundário recorrente (todos	6 4	3 7
N082 Informática	5 3	0 0
R831 Agrupamento 3 / administração	4 3	1 2
P472 Técnico de informática/gestão	3 2	1 2
N972 Recorrente - Ciências Sociais e I-	3 2	0 0
P610 Cursos Educação Formação (tod	3 2	0 0
N970 Recorrente - Ciências e Technolog	3 2	0 0
R812 Agrupamento 1 / electrotecnia/elev	2 1	2 4
P753 Técnico de informática	2 1	1 2

**MÉDIAS dos Colocados**

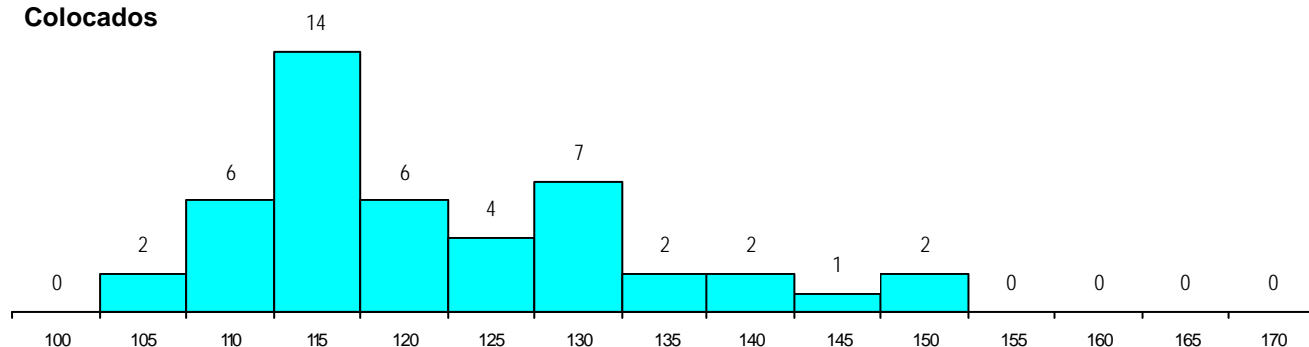
Nota de candidatura	122.1
Prova de ingresso	113.0
Média do 12º ano	126.7
Média do 10º/11º ano	127.2

**DISTRIBUIÇÕES DE NOTAS DE CANDIDATURA**

**Candidatos**



**Colocados**



**Estabelecimento:** 3043 Instituto Politécnico de Bragança - Escola Superior de Tecnologia e de Gestão de Bragança  
**Curso Superior:** 9089 Engenharia Civil  
*Licenciatura*

**OPÇÃO CANDIDATURA**

Opção	Cands. %	Cols. %
1ª	29 13	15 33
2ª	28 12	8 17
3ª	43 19	5 11
4ª	39 17	8 17
5ª	41 18	4 9
6ª	52 22	6 13
<b>Total</b>	<b>232</b>	<b>46</b>

**ETAPA COLOCAÇÃO (contingente)**

Etapa Colocação	Cands. %	Cols. %	Nota
17 Geral	232 100	46 100	121.9
<b>Total</b>	<b>232</b>	<b>46</b>	

**DISTRITO/CAE DE CANDIDATURA**

Distrito Origem	Cands. %	Cols. %
Braga	70 30	16 35
Porto	35 15	7 15
Vila Real	34 15	8 17
Viana do Castelo	22 9	5 11
Bragança	17 7	3 7
Tâmega	16 7	4 9
Aveiro	10 4	1 2
Entre Douro e Vou	8 3	1 2
R. A. Madeira	5 2	0 0
Lisboa	3 1	0 0
Leiria	3 1	0 0
Coimbra	2 1	0 0
Santarém	2 1	0 0
Viseu	2 1	0 0
R. A. Açores	1 0	0 0
Beja	1 0	0 0
Setúbal	1 0	1 2
<b>Total</b>	<b>232</b>	<b>46</b>

**SEXO DOS CANDIDATOS**

Sexo	Cands. %	Cols. %
Masc.	165 71	28 61
Femin.	67 29	18 39
<b>Total</b>	<b>232</b>	<b>46</b>

**CURSO DO 12º ANO (15 mais frequentes)**

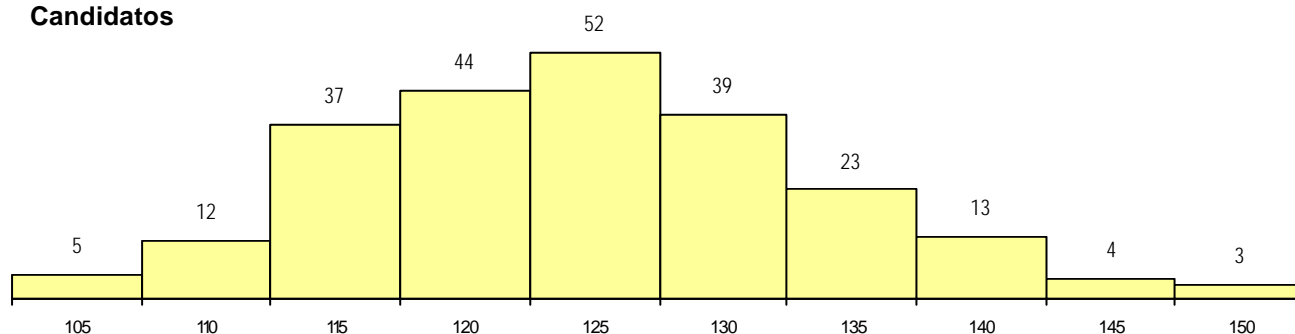
Curso 12º ano	Cands. %	Cols. %
N060 Ciências e Tecnologias	157 68	30 65
N970 Recorrente - Ciências e Technolog	14 6	7 15
R810 Agrupamento 1 / geral	13 6	2 4
N064 Artes Visuais	10 4	3 7
N061 Ciências Socioeconómicas	3 1	0 0
N082 Informática	3 1	0 0
R812 Agrupamento 1 / electrotecnicia/elei	3 1	0 0
P406 Técnico de construção civil/medi	2 1	2 4
N080 Construção Civil e Edificações	2 1	1 2
R830 Agrupamento 3 / geral	2 1	1 2
R813 Agrupamento 1 / informática	2 1	0 0
N085 Administração	2 1	0 0
U220 Ens. secundário recorrente (todos	2 1	0 0
N089 Desporto	2 1	0 0
R814 Agrupamento 1 / mecânica	2 1	0 0

**MÉDIAS dos Colocados**

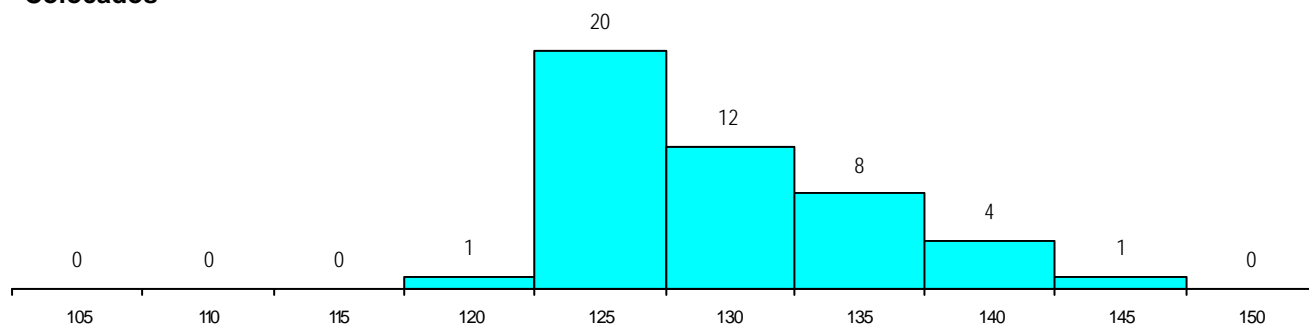
Nota de candidatura	129.3
Prova de ingresso	125.8
Média do 12º ano	131.2
Média do 10º/11º ano	131.2

**DISTRIBUIÇÕES DE NOTAS DE CANDIDATURA**

**Candidatos**



**Colocados**





**Estabelecimento:** 3043 Instituto Politécnico de Bragança - Escola Superior de Tecnologia e de Gestão de Bragança  
**Curso Superior:** 9109 Engenharia Electrotécnica  
*Licenciatura*

**OPÇÃO CANDIDATURA**

Opção	Cands. %	Cols. %
1ª	11 7	7 23
2ª	22 14	7 23
3ª	22 14	7 23
4ª	31 20	4 13
5ª	36 24	6 19
6ª	31 20	0 0
<b>Total</b>	<b>153</b>	<b>31</b>

**ETAPA COLOCAÇÃO (contingente)**

Etapa Colocação	Cands. %	Cols. %	Nota
17 Geral	153 100	31 100	120.5
<b>Total</b>	<b>153</b>	<b>31</b>	

**DISTRITO/CAE DE CANDIDATURA**

Distrito Origem	Cands. %	Cols. %
Braga	41 27	8 26
Porto	35 23	6 19
Vila Real	16 10	2 6
Bragança	14 9	4 13
Tâmega	10 7	5 16
Viana do Castelo	10 7	1 3
Aveiro	7 5	1 3
Viseu	6 4	1 3
Entre Douro e Vou	3 2	0 0
Santarém	3 2	1 3
Lisboa	3 2	1 3
Coimbra	2 1	0 0
R. A. Madeira	1 1	0 0
Setúbal	1 1	0 0
Leiria	1 1	1 3
<b>Total</b>	<b>153</b>	<b>31</b>

**SEXO DOS CANDIDATOS**

Sexo	Cands. %	Cols. %
Masc.	141 92	29 94
Femin.	12 8	2 6
<b>Total</b>	<b>153</b>	<b>31</b>

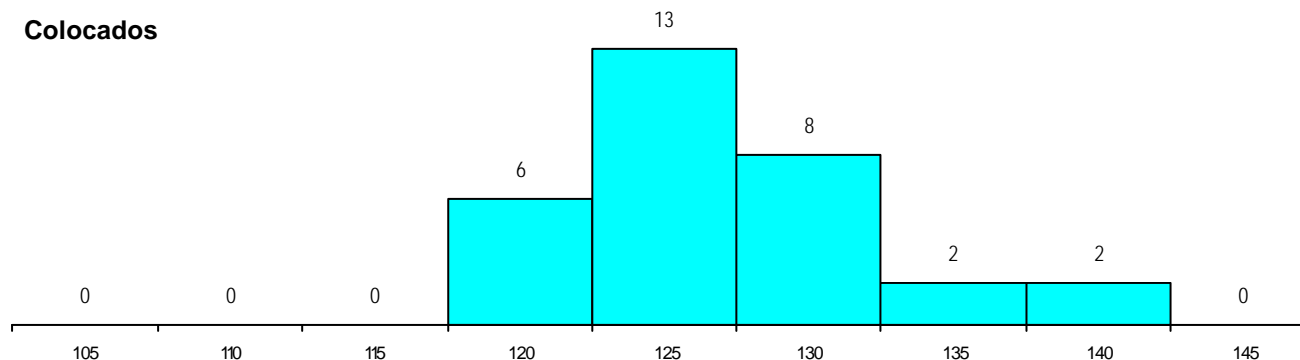
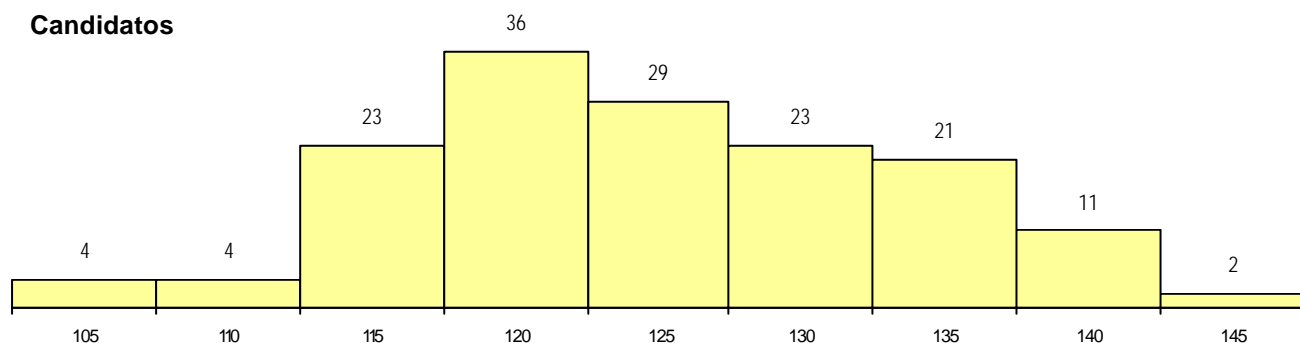
**CURSO DO 12º ANO (15 mais frequentes)**

Curso 12º ano	Cands. %	Cols. %
N060 Ciências e Tecnologias	91 59	20 65
N081 Electrotecnia e Electrónica	18 12	6 19
N082 Informática	8 5	1 3
N970 Recorrente - Ciências e Tecnologia	6 4	0 0
R810 Agrupamento 1 / geral	4 3	0 0
U220 Ens. secundário recorrente (todos	4 3	0 0
R812 Agrupamento 1 / electrotecnia/elei	3 2	0 0
P382 Técnico de instalações eléctricas	2 1	1 3
R813 Agrupamento 1 / informática	2 1	1 3
N085 Administração	2 1	0 0
N577 Electrónica e Telecomunicações	1 1	1 3
P385 Técnico de electrotecnia	1 1	1 3
N061 Ciências Socioeconómicas	1 1	0 0
N600 Cursos Profissionais (D.L. 74/200	1 1	0 0
N976 Recorrente - Electrotecnia e Electr	1 1	0 0

**MÉDIAS dos Colocados**

Nota de candidatura	127.1
Prova de ingresso	121.5
Média do 12º ano	130.0
Média do 10º/11º ano	130.0

**DISTRIBUIÇÕES DE NOTAS DE CANDIDATURA**



**Estabelecimento:** 3043 Instituto Politécnico de Bragança - Escola Superior de Tecnologia e de Gestão de Bragança  
**Curso Superior:** 9119 Engenharia Informática  
*Licenciatura*

**OPÇÃO CANDIDATURA**

Opção	Cands. %	Cols. %
1ª	16 9	4 22
2ª	23 13	3 17
3ª	28 16	5 28
4ª	31 18	4 22
5ª	38 21	2 11
6ª	41 23	0 0
<b>Total</b>	<b>177</b>	<b>18</b>

**ETAPA COLOCAÇÃO (contingente)**

Etapa Colocação	Cands. %	Cols. %	Nota
17 Geral	177 100	18 100	127.0
<b>Total</b>	<b>177</b>	<b>18</b>	

**DISTRITO/CAE DE CANDIDATURA**

Distrito Origem	Cands. %	Cols. %
Braga	45 25	6 33
Porto	31 18	6 33
Bragança	18 10	2 11
Lisboa	14 8	2 11
Viana do Castelo	13 7	0 0
Vila Real	12 7	0 0
Tâmega	11 6	1 6
Entre Douro e Vou	7 4	0 0
Leiria	5 3	0 0
Viseu	4 2	0 0
Aveiro	4 2	1 6
Guarda	4 2	0 0
Coimbra	4 2	0 0
Setúbal	2 1	0 0
Faro	1 1	0 0
R. A. Madeira	1 1	0 0
Santarém	1 1	0 0
<b>Total</b>	<b>177</b>	<b>18</b>

**SEXO DOS CANDIDATOS**

Sexo	Cands. %	Cols. %
Masc.	161 91	15 83
Femin.	16 9	3 17
<b>Total</b>	<b>177</b>	<b>18</b>

**CURSO DO 12º ANO (15 mais frequentes)**

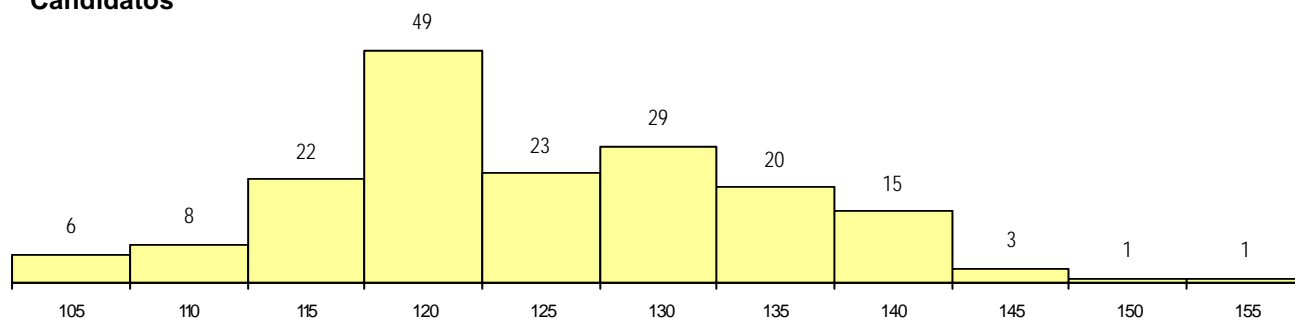
Curso 12º ano	Cands. %	Cols. %
N060 Ciências e Tecnologias	91 51	9 50
N082 Informática	37 21	4 22
U220 Ens. secundário recorrente (todos	7 4	1 6
N970 Recorrente - Ciências e Tecnolog	7 4	1 6
R810 Agrupamento 1 / geral	7 4	0 0
R813 Agrupamento 1 / informática	5 3	0 0
N977 Recorrente - Informática	3 2	1 6
P610 Cursos Educação Formação (tod	3 2	0 0
R812 Agrupamento 1 / electrotecnia/ele	2 1	0 0
P472 Técnico de informática/gestão	2 1	0 0
P587 Técnico de informática	1 1	1 6
T122 Técnico de informática de gestão	1 1	1 6
N085 Administração	1 1	0 0
N061 Ciências Socioeconómicas	1 1	0 0
N577 Electrónica e Telecomunicações	1 1	0 0

**MÉDIAS dos Colocados**

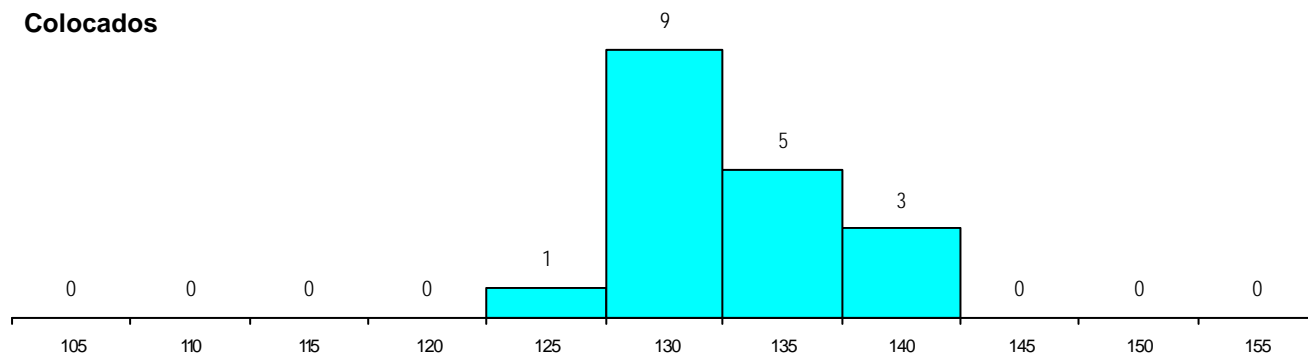
Nota de candidatura	132.5
Prova de ingresso	123.5
Média do 12º ano	137.3
Média do 10º/11º ano	137.3

**DISTRIBUIÇÕES DE NOTAS DE CANDIDATURA**

**Candidatos**



**Colocados**



**Estabelecimento:** 3043 Instituto Politécnico de Bragança - Escola Superior de Tecnologia e de Gestão de Bragança  
**Curso Superior:** 9123 Engenharia Mecânica  
*Licenciatura*

**OPÇÃO CANDIDATURA**

Opção	Cands. %	Cols. %
1ª	24 14	8 36
2ª	15 9	1 5
3ª	33 19	4 18
4ª	30 17	4 18
5ª	39 22	3 14
6ª	33 19	2 9
<b>Total</b>	<b>174</b>	<b>22</b>

**ETAPA COLOCAÇÃO (contingente)**

Etapa Colocação	Cands. %	Cols. %	Nota
17 Geral	174 100	22 100	126.9
<b>Total</b>	<b>174</b>	<b>22</b>	

**DISTRITO/CAE DE CANDIDATURA**

Distrito Origem	Cands. %	Cols. %
Braga	47 27	6 27
Porto	32 18	6 27
Vila Real	18 10	3 14
Bragança	14 8	0 0
Aveiro	14 8	1 5
Viana do Castelo	13 7	1 5
Tâmega	11 6	3 14
R. A. Madeira	5 3	0 0
Viseu	5 3	2 9
Guarda	3 2	0 0
Lisboa	3 2	0 0
Entre Douro e Vou	3 2	0 0
Santarém	1 1	0 0
Faro	1 1	0 0
Coimbra	1 1	0 0
Castelo Branco	1 1	0 0
R. A. Açores	1 1	0 0
Leiria	1 1	0 0
<b>Total</b>	<b>174</b>	<b>22</b>

**SEXO DOS CANDIDATOS**

Sexo	Cands. %	Cols. %
Masc.	159 91	21 95
Femin.	15 9	1 5
<b>Total</b>	<b>174</b>	<b>22</b>

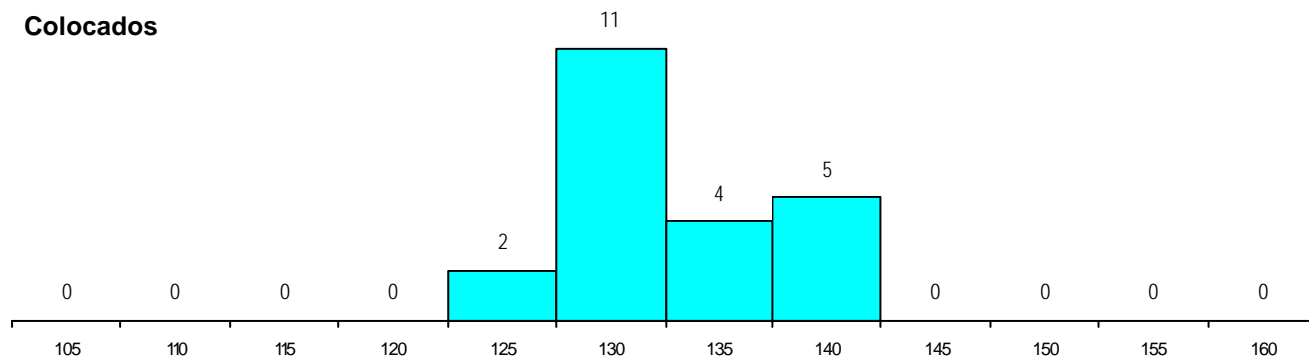
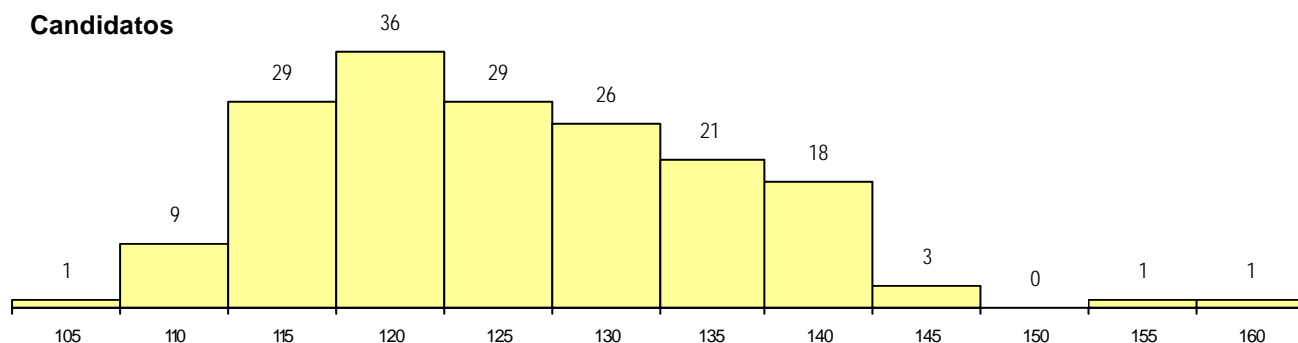
**CURSO DO 12º ANO (15 mais frequentes)**

Curso 12º ano	Cands. %	Cols. %
N060 Ciências e Tecnologias	122 70	17 77
R810 Agrupamento 1 / geral	13 7	1 5
N970 Recorrente - Ciências e Technolog	10 6	1 5
N082 Informática	4 2	1 5
R814 Agrupamento 1 / mecânica	4 2	0 0
N081 Electrotecnia e Electrónica	4 2	0 0
R813 Agrupamento 1 / informática	3 2	0 0
N085 Administração	2 1	0 0
N062 Ciências Sociais e Humanas	1 1	1 5
PS46 Técnico de refrigeração e climatiz	1 1	1 5
N061 Ciências Socioeconómicas	1 1	0 0
N576 Electrónica Industrial e Automaçã	1 1	0 0
N670 Mecânica	1 1	0 0
P469 Técnico de informática aplicada	1 1	0 0
U220 Ens. secundário recorrente (todos	1 1	0 0

**MÉDIAS dos Colocados**

Nota de candidatura	132.8
Prova de ingresso	128.7
Média do 12º ano	135.0
Média do 10º/11º ano	135.0

**DISTRIBUIÇÕES DE NOTAS DE CANDIDATURA**



**Estabelecimento:** 3043 Instituto Politécnico de Bragança - Escola Superior de Tecnologia e de Gestão de Bragança  
**Curso Superior:** 9126 Engenharia Química e Biológica  
*Licenciatura*

**OPÇÃO CANDIDATURA**

Opção	Cands. %	Cols. %
1ª	3 6	3 27
2ª	6 12	4 36
3ª	12 24	1 9
4ª	15 30	2 18
5ª	7 14	0 0
6ª	7 14	1 9
<b>Total</b>	<b>50</b>	<b>11</b>

**ETAPA COLOCAÇÃO (contingente)**

Etapa Colocação	Cands. %	Cols. %	Nota
17 Geral	50 100	11 100	108.7
<b>Total</b>	<b>50</b>	<b>11</b>	

**DISTRITO/CAE DE CANDIDATURA**

Distrito Origem	Cands. %	Cols. %
Braga	15 30	2 18
Tâmega	7 14	0 0
Viseu	5 10	1 9
Vila Real	4 8	1 9
Bragança	4 8	1 9
Entre Douro e Vou	3 6	2 18
Viana do Castelo	3 6	0 0
Porto	3 6	2 18
Lisboa	2 4	0 0
Santarém	1 2	0 0
Leiria	1 2	1 9
Beja	1 2	1 9
Aveiro	1 2	0 0
<b>Total</b>	<b>50</b>	<b>11</b>

**SEXO DOS CANDIDATOS**

Sexo	Cands. %	Cols. %
Masc.	15 30	4 36
Femin.	35 70	7 64
<b>Total</b>	<b>50</b>	<b>11</b>

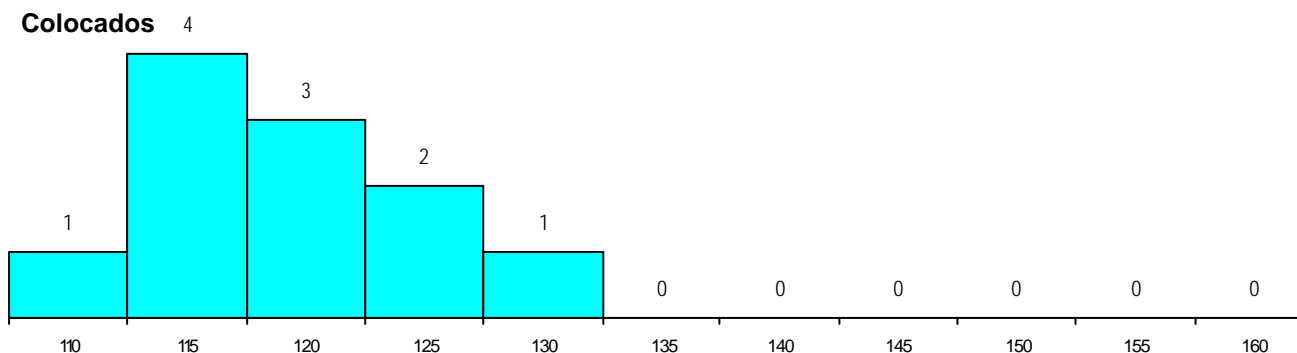
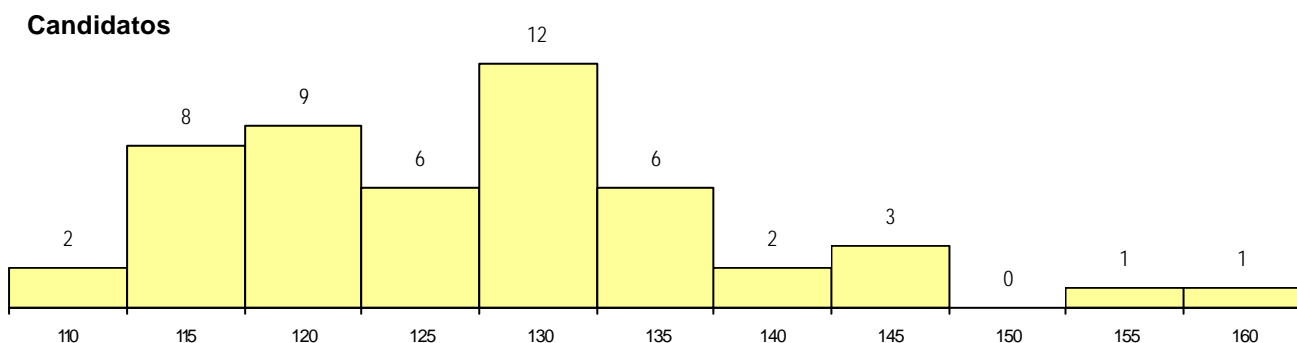
**CURSO DO 12º ANO (15 mais frequentes)**

Curso 12º ano	Cands. %	Cols. %
N060 Ciências e Tecnologias	39 78	7 64
U220 Ens. secundário recorrente (todos	4 8	2 18
R810 Agrupamento 1 / geral	3 6	0 0
R814 Agrupamento 1 / mecânica	1 2	1 9
N970 Recorrente - Ciências e Tecnologia	1 2	1 9
N972 Recorrente - Ciências Sociais e F	1 2	0 0
N600 Cursos Profissionais (D.L. 74/200	1 2	0 0

**MÉDIAS dos Colocados**

Nota de candidatura	119.2
Prova de ingresso	107.5
Média do 12º ano	125.5
Média do 10º/11º ano	125.5

**DISTRIBUIÇÕES DE NOTAS DE CANDIDATURA**



**Estabelecimento:** 3043 Instituto Politécnico de Bragança - Escola Superior de Tecnologia e de Gestão de Bragança  
**Curso Superior:** 9147 Gestão  
 Licenciatura

**OPÇÃO CANDIDATURA**

Opção	Cands. %	Cols. %
1ª	7 7	4 21
2ª	26 25	3 16
3ª	19 18	3 16
4ª	22 21	5 26
5ª	13 13	3 16
6ª	16 16	1 5
<b>Total</b>	<b>103</b>	<b>19</b>

**ETAPA COLOCAÇÃO (contingente)**

Etapa Colocação	Cands. %	Cols. %	Nota
17 Geral	103 100	19 100	125.9
<b>Total</b>	<b>103</b>	<b>19</b>	

**DISTRITO/CAE DE CANDIDATURA**

Distrito Origem	Cands. %	Cols. %
Braga	29 28	7 37
Bragança	20 19	3 16
Tâmega	15 15	4 21
Viana do Castelo	10 10	2 11
Porto	8 8	0 0
Vila Real	7 7	1 5
R. A. Madeira	4 4	0 0
Lisboa	4 4	0 0
Entre Douro e Vou	2 2	0 0
Viseu	1 1	0 0
Santarém	1 1	0 0
Leiria	1 1	1 5
Coimbra	1 1	1 5
<b>Total</b>	<b>103</b>	<b>19</b>

**SEXO DOS CANDIDATOS**

Sexo	Cands. %	Cols. %
Masc.	54 52	5 26
Femin.	49 48	14 74
<b>Total</b>	<b>103</b>	<b>19</b>

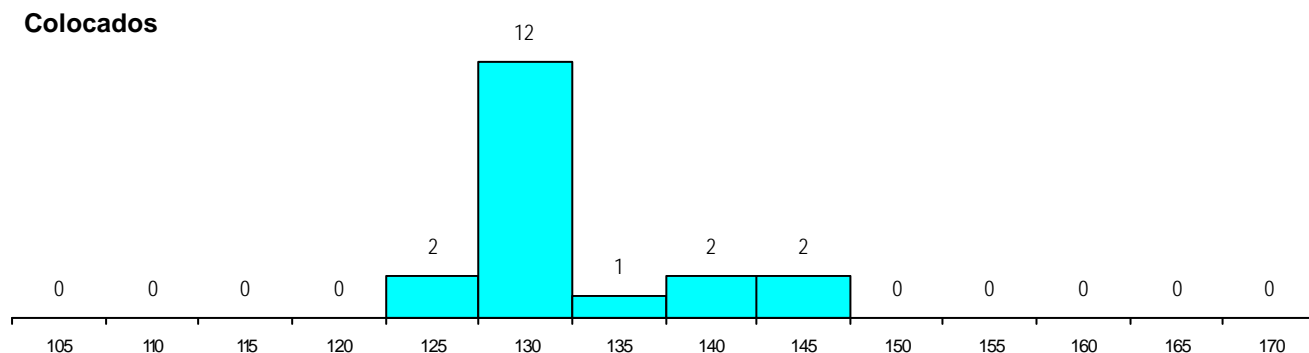
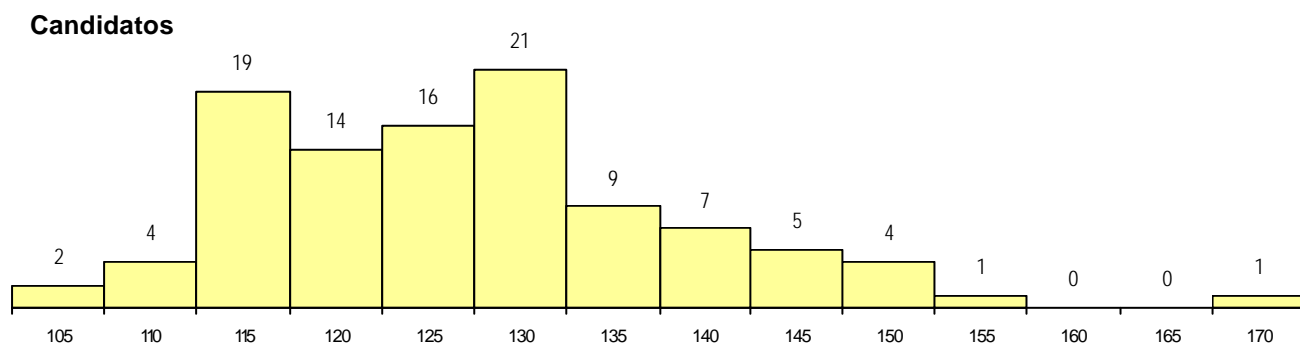
**CURSO DO 12º ANO (15 mais frequentes)**

Curso 12º ano	Cands. %	Cols. %
N085 Administração	18 17	3 16
N060 Ciências e Tecnologias	17 17	3 16
N061 Ciências Socioeconómicas	16 16	7 37
U220 Ens. secundário recorrente (todos)	8 8	0 0
P412 Técnico de contabilidade	6 6	1 5
R810 Agrupamento 1 / geral	4 4	2 11
N082 Informática	3 3	1 5
R830 Agrupamento 3 / geral	3 3	1 5
N062 Ciências Sociais e Humanas	3 3	0 0
P472 Técnico de informática/gestão	2 2	0 0
N970 Recorrente - Ciências e Tecnologias	2 2	0 0
P753 Técnico de informática	2 2	0 0
P593 Técnico de gestão de sistemas in	1 1	1 5
N064 Artes Visuais	1 1	0 0
N672 Contabilidade e Gestão	1 1	0 0

**MÉDIAS dos Colocados**

Nota de candidatura	132.8
Prova de ingresso	124.7
Média do 12º ano	137.1
Média do 10º/11º ano	137.1

**DISTRIBUIÇÕES DE NOTAS DE CANDIDATURA**



**Estabelecimento:** 3043 Instituto Politécnico de Bragança - Escola Superior de Tecnologia e de Gestão de Bragança  
**Curso Superior:** 9186 Informática de Gestão  
*Licenciatura*

**OPÇÃO CANDIDATURA**

Opção	Cands. %	Cols. %
1ª	21 22	15 52
2ª	8 8	5 17
3ª	22 23	5 17
4ª	17 18	1 3
5ª	18 19	2 7
6ª	9 9	1 3
<b>Total</b>	<b>95</b>	<b>29</b>

**ETAPA COLOCAÇÃO (contingente)**

Etapa Colocação	Cands. %	Cols. %	Nota
17 Geral	95 100	29 100	118.5
<b>Total</b>	<b>95</b>	<b>29</b>	

**DISTRITO/CAE DE CANDIDATURA**

Distrito Origem	Cands. %	Cols. %
Braga	31 33	9 31
Bragança	23 24	9 31
Vila Real	13 14	5 17
Tâmega	12 13	3 10
Viana do Castelo	4 4	1 3
Aveiro	3 3	1 3
Entre Douro e Vou	2 2	0 0
Viseu	2 2	1 3
Porto	2 2	0 0
R. A. Madeira	1 1	0 0
Guarda	1 1	0 0
Coimbra	1 1	0 0
<b>Total</b>	<b>95</b>	<b>29</b>

**SEXO DOS CANDIDATOS**

Sexo	Cands. %	Cols. %
Masc.	67 71	23 79
Femin.	28 29	6 21
<b>Total</b>	<b>95</b>	<b>29</b>

**CURSO DO 12º ANO (15 mais frequentes)**

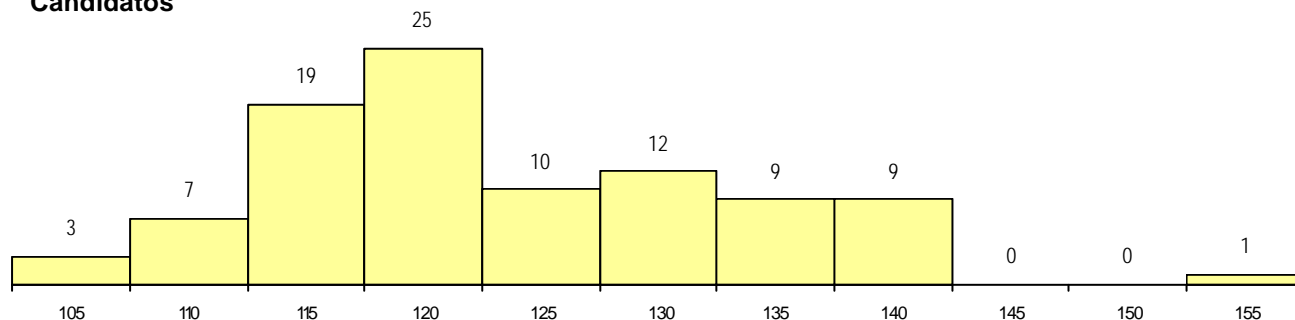
Curso 12º ano	Cands. %	Cols. %
N060 Ciências e Tecnologias	26 27	9 31
N082 Informática	17 18	8 28
U220 Ens. secundário recorrente (todos	7 7	0 0
N085 Administração	5 5	2 7
N970 Recorrente - Ciências e Technolog	5 5	0 0
N062 Ciências Sociais e Humanas	3 3	2 7
T122 Técnico de informática de gestão	3 3	0 0
N061 Ciências Socioeconómicas	3 3	0 0
P610 Cursos Educação Formação (tod	2 2	2 7
P472 Técnico de informática/gestão	2 2	1 3
N064 Artes Visuais	2 2	1 3
P753 Técnico de informática	2 2	1 3
P587 Técnico de informática	2 2	1 3
P412 Técnico de contabilidade	2 2	0 0
R810 Agrupamento 1 / geral	2 2	0 0

**MÉDIAS dos Colocados**

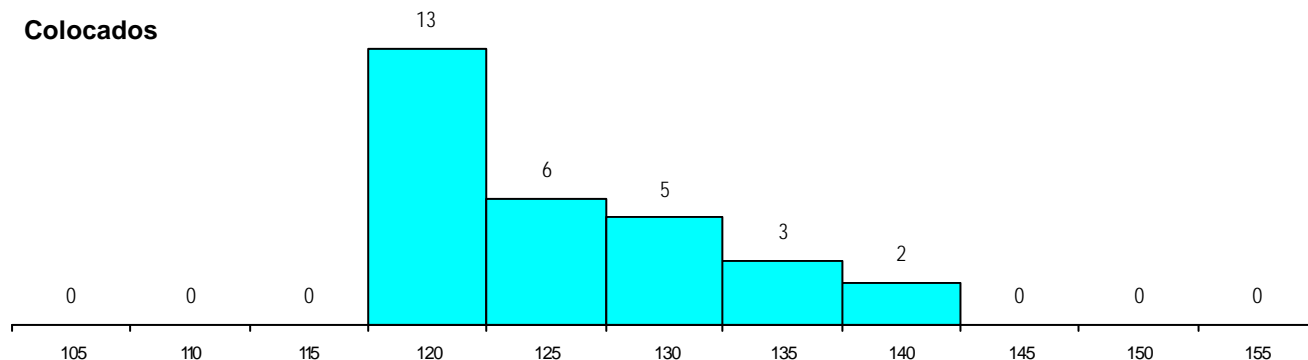
Nota de candidatura	125.9
Prova de ingresso	111.2
Média do 12º ano	133.8
Média do 10º/11º ano	133.8

**DISTRIBUIÇÕES DE NOTAS DE CANDIDATURA**

**Candidatos**



**Colocados**



**Estabelecimento:** 3043 Instituto Politécnico de Bragança - Escola Superior de Tecnologia e de Gestão de Bragança  
**Curso Superior:** 9455 Engenharia Biomédica  
*Licenciatura*

**OPÇÃO CANDIDATURA**

Opção	Cands. %	Cols. %
1ª	12 22	6 38
2ª	11 20	3 19
3ª	8 15	4 25
4ª	6 11	2 13
5ª	7 13	0 0
6ª	10 19	1 6
<b>Total</b>	<b>54</b>	<b>16</b>

**ETAPA COLOCAÇÃO (contingente)**

Etapa Colocação	Cands. %	Cols. %	Nota
17 Geral	54 100	16 100	134.7
<b>Total</b>	<b>54</b>	<b>16</b>	

**DISTRITO/CAE DE CANDIDATURA**

Distrito Origem	Cands. %	Cols. %
Braga	14 26	8 50
Bragança	11 20	1 6
Porto	9 17	3 19
Tâmega	7 13	1 6
Vila Real	6 11	2 13
R. A. Madeira	1 2	0 0
Entre Douro e Vou	1 2	0 0
Viseu	1 2	0 0
Setúbal	1 2	0 0
Coimbra	1 2	0 0
Castelo Branco	1 2	0 0
Aveiro	1 2	1 6
<b>Total</b>	<b>54</b>	<b>16</b>

**SEXO DOS CANDIDATOS**

Sexo	Cands. %	Cols. %
Masc.	15 28	3 19
Femin.	39 72	13 81
<b>Total</b>	<b>54</b>	<b>16</b>

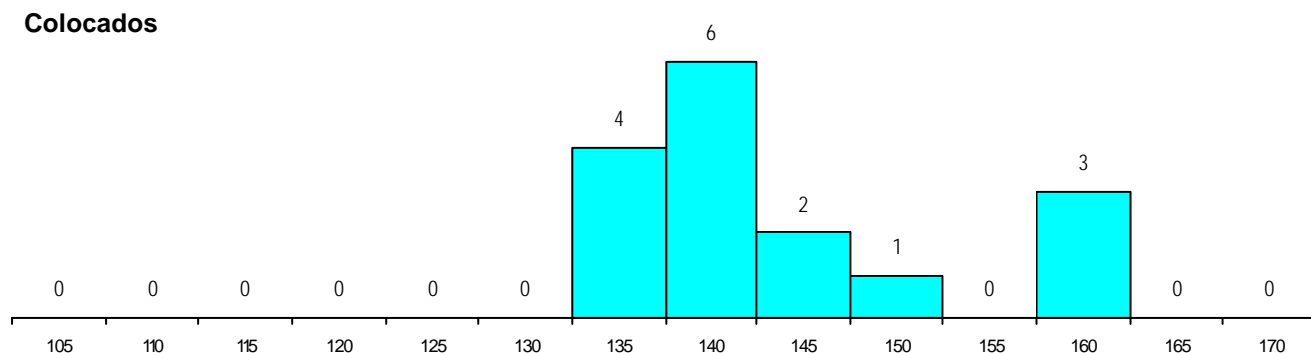
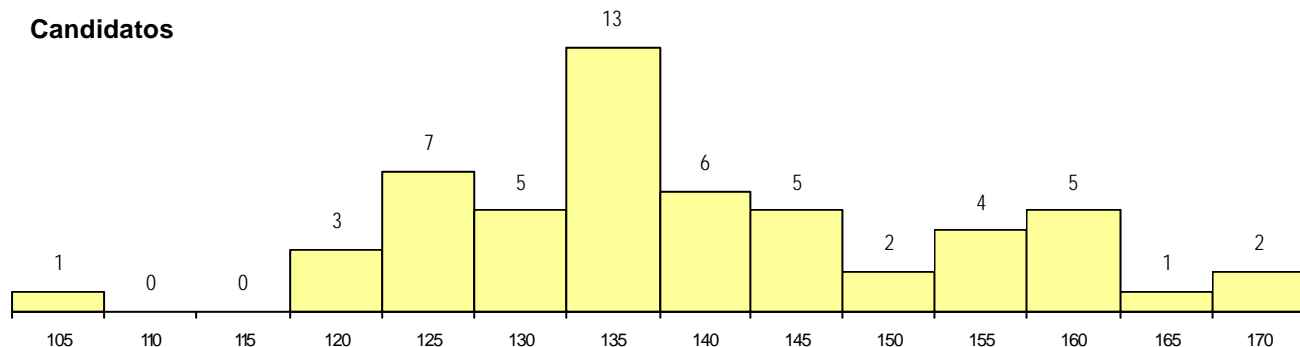
**CURSO DO 12º ANO (15 mais frequentes)**

Curso 12º ano	Cands. %	Cols. %
N060 Ciências e Tecnologias	45 83	14 88
R810 Agrupamento 1 / geral	3 6	0 0
N970 Recorrente - Ciências e Technolog	2 4	1 6
N064 Artes Visuais	2 4	1 6
U220 Ens. secundário recorrente (todos	1 2	0 0
N061 Ciências Socioeconómicas	1 2	0 0

**MÉDIAS dos Colocados**

Nota de candidatura 143.8  
 Prova de ingresso 145.8  
 Média do 12º ano 142.7  
 Média do 10º/11º ano 142.7

**DISTRIBUIÇÕES DE NOTAS DE CANDIDATURA**



**Estabelecimento:** 3043 Instituto Politécnico de Bragança - Escola Superior de Tecnologia e de Gestão de Bragança  
**Curso Superior:** 9910 Engenharia de Energias Renováveis  
*Licenciatura*

**OPÇÃO CANDIDATURA**

Opção	Cands. %	Cols. %
1ª	17 24	2 25
2ª	15 21	2 25
3ª	11 15	0 0
4ª	13 18	2 25
5ª	9 13	1 13
6ª	7 10	1 13
<b>Total</b>	<b>72</b>	<b>8</b>

**ETAPA COLOCAÇÃO (contingente)**

Etapa Colocação	Cands. %	Cols. %	Nota
17 Geral	72 100	8 100	132.9
<b>Total</b>	<b>72</b>	<b>8</b>	

**DISTRITO/CAE DE CANDIDATURA**

Distrito Origem	Cands. %	Cols. %
Braga	23 32	1 13
Porto	11 15	1 13
Bragança	9 13	1 13
Tâmega	8 11	2 25
Vila Real	6 8	1 13
Entre Douro e Vou	4 6	1 13
Viana do Castelo	4 6	1 13
Viseu	2 3	0 0
Setúbal	1 1	0 0
Portalegre	1 1	0 0
Leiria	1 1	0 0
Guarda	1 1	0 0
Beja	1 1	0 0
<b>Total</b>	<b>72</b>	<b>8</b>

**SEXO DOS CANDIDATOS**

Sexo	Cands. %	Cols. %
Masc.	51 71	6 75
Femin.	21 29	2 25
<b>Total</b>	<b>72</b>	<b>8</b>

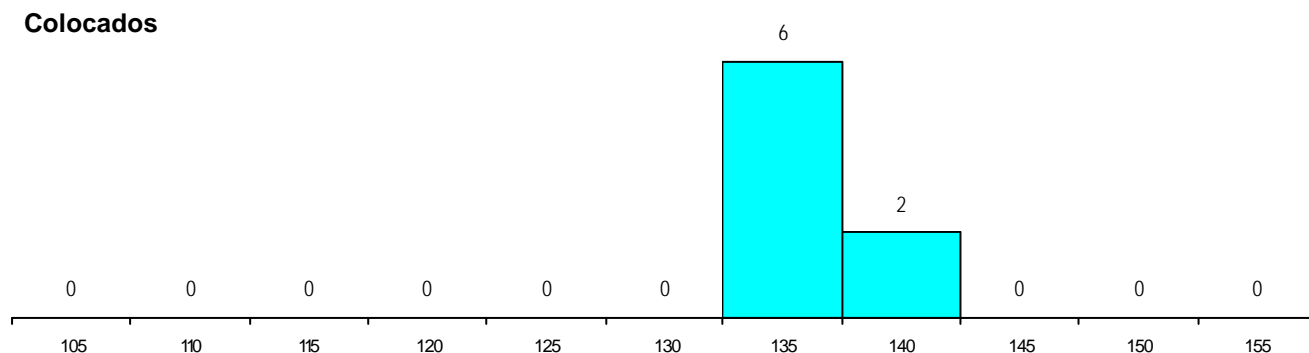
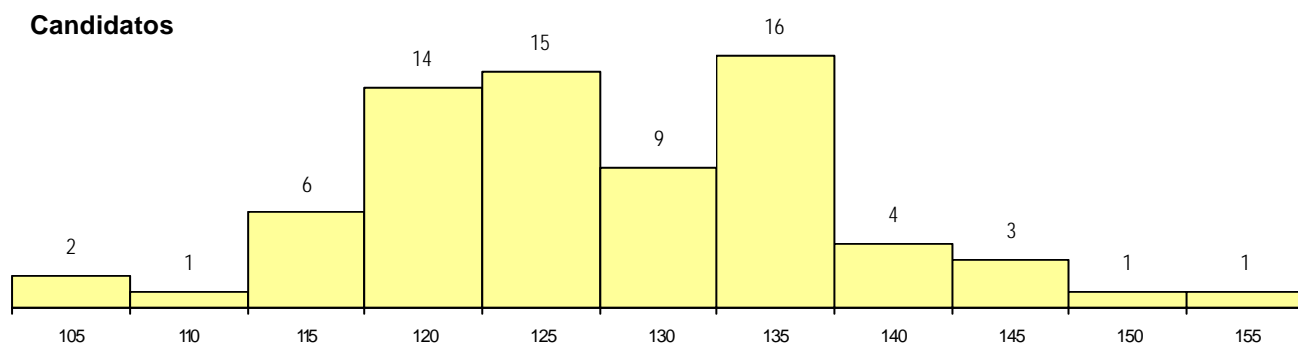
**CURSO DO 12º ANO (15 mais frequentes)**

Curso 12º ano	Cands. %	Cols. %
N060 Ciências e Tecnologias	47 65	5 63
N970 Recorrente - Ciências e Technolog	7 10	0 0
R810 Agrupamento 1 / geral	5 7	1 13
U220 Ens. secundário recorrente (todos	4 6	0 0
NA10 Electrónica e Telecomunicações (	1 1	1 13
N081 Electrotecnia e Electrónica	1 1	1 13
R164 Electrotecnia	1 1	0 0
P610 Cursos Educação Formação (tod	1 1	0 0
P406 Técnico de construção civil/medi	1 1	0 0
P383 Técnico de mecatrónica	1 1	0 0
N972 Recorrente - Ciências Sociais e I-	1 1	0 0
N064 Artes Visuais	1 1	0 0
N061 Ciências Socioeconómicas	1 1	0 0

**MÉDIAS dos Colocados**

Nota de candidatura	136.6
Prova de ingresso	136.9
Média do 12º ano	136.4
Média do 10º/11º ano	136.4

**DISTRIBUIÇÕES DE NOTAS DE CANDIDATURA**





**Estabelecimento:** 3045 Instituto Politécnico de Bragança - Escola Superior de Tecnologia e Gestão de Mirandela  
**Curso Superior:** 9165 Gestão e Administração Pública  
*Licenciatura*

**OPÇÃO CANDIDATURA**

Opção	Cands. %	Cols. %
1ª	22 13	22 42
2ª	28 17	8 15
3ª	26 16	8 15
4ª	28 17	5 9
5ª	27 16	7 13
6ª	33 20	3 6
<b>Total</b>	<b>164</b>	<b>53</b>

**ETAPA COLOCAÇÃO (contingente)**

Etapa Colocação	Cands. %	Cols. %	Nota
17 Geral	164 100	53 100	108.9
<b>Total</b>	<b>164</b>	<b>53</b>	

**DISTRITO/CAE DE CANDIDATURA**

Distrito Origem	Cands. %	Cols. %
Braga	62 38	18 34
Vila Real	20 12	9 17
Tâmega	16 10	3 6
Porto	13 8	5 9
Bragança	12 7	2 4
Viseu	10 6	4 8
Viana do Castelo	5 3	3 6
Aveiro	5 3	2 4
Coimbra	3 2	0 0
Lisboa	3 2	2 4
R. A. Madeira	3 2	1 2
Setúbal	2 1	1 2
R. A. Açores	2 1	0 0
Castelo Branco	2 1	1 2
Entre Douro e Vou	2 1	1 2
Leiria	2 1	0 0
Évora	1 1	0 0
Beja	1 1	1 2
<b>Total</b>	<b>164</b>	<b>53</b>

**SEXO DOS CANDIDATOS**

Sexo	Cands. %	Cols. %
Masc.	68 41	23 43
Femin.	96 59	30 57
<b>Total</b>	<b>164</b>	<b>53</b>

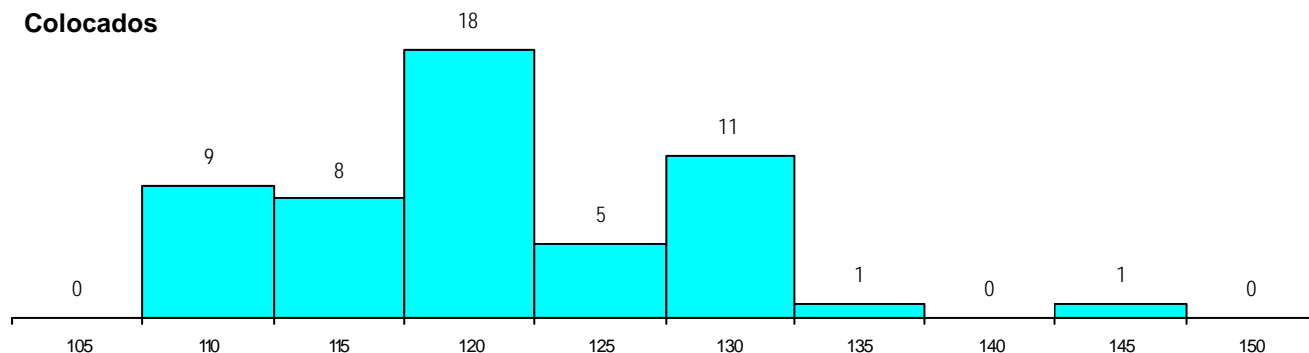
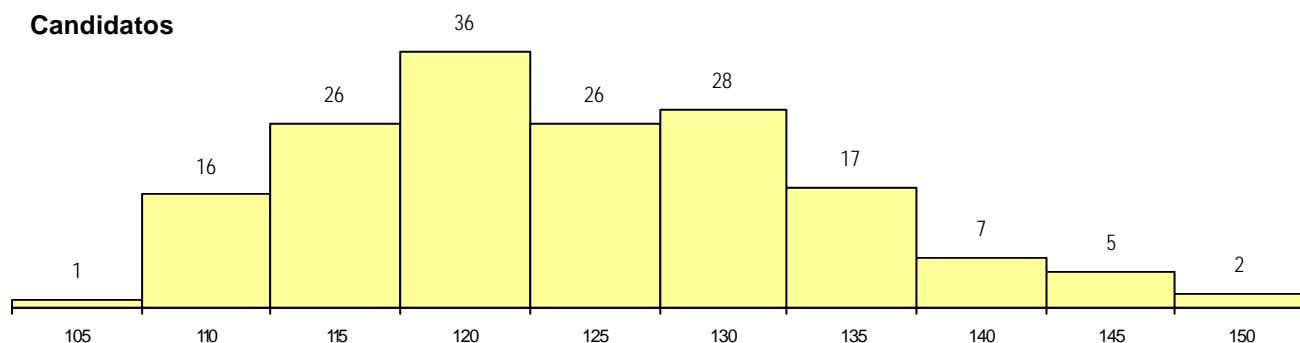
**CURSO DO 12º ANO (15 mais frequentes)**

Curso 12º ano	Cands. %	Cols. %
N060 Ciências e Tecnologias	45 27	12 23
N061 Ciências Socioeconómicas	19 12	7 13
N085 Administração	16 10	6 11
N062 Ciências Sociais e Humanas	12 7	3 6
N970 Recorrente - Ciências e Tecnologia	9 5	3 6
U220 Ens. secundário recorrente (todos)	9 5	1 2
R810 Agrupamento 1 / geral	6 4	2 4
R831 Agrupamento 3 / administração	6 4	1 2
N082 Informática	4 2	3 6
P610 Cursos Educação Formação (tod)	4 2	2 4
E003 3.º curso	3 2	2 4
N972 Recorrente - Ciências Sociais e H	3 2	1 2
P412 Técnico de contabilidade	3 2	0 0
P472 Técnico de informática/gestão	2 1	2 4
P661 Técnico auxiliar protésico	2 1	2 4

**MÉDIAS dos Colocados**

Nota de candidatura	121.0
Prova de ingresso	110.3
Média do 12º ano	126.2
Média do 10º/11º ano	126.9

**DISTRIBUIÇÕES DE NOTAS DE CANDIDATURA**



**Estabelecimento:** 3045 Instituto Politécnico de Bragança - Escola Superior de Tecnologia e Gestão de Mirandela  
**Curso Superior:** 9176 Gestão Sociocultural  
*Licenciatura*

**OPÇÃO CANDIDATURA**

Opção	Cands. %	Cols. %
1ª	1 5	1 33
2ª	2 10	0 0
3ª	6 29	2 67
4ª	3 14	0 0
5ª	4 19	0 0
6ª	5 24	0 0
<b>Total</b>	<b>21</b>	<b>3</b>

**ETAPA COLOCAÇÃO (contingente)**

Etapa Colocação	Cands. %	Cols. %	Nota
17 Geral	21 100	3 100	110.4
<b>Total</b>	<b>21</b>	<b>3</b>	

**DISTRITO/CAE DE CANDIDATURA**

Distrito Origem	Cands. %	Cols. %
Braga	6 29	0 0
Tâmega	4 19	1 33
Vila Real	4 19	0 0
Viana do Castelo	2 10	0 0
Bragança	2 10	0 0
R. A. Açores	1 5	1 33
Porto	1 5	0 0
Aveiro	1 5	1 33
<b>Total</b>	<b>21</b>	<b>3</b>

**SEXO DOS CANDIDATOS**

Sexo	Cands. %	Cols. %
Masc.	3 14	0 0
Femin.	18 86	3 100
<b>Total</b>	<b>21</b>	<b>3</b>

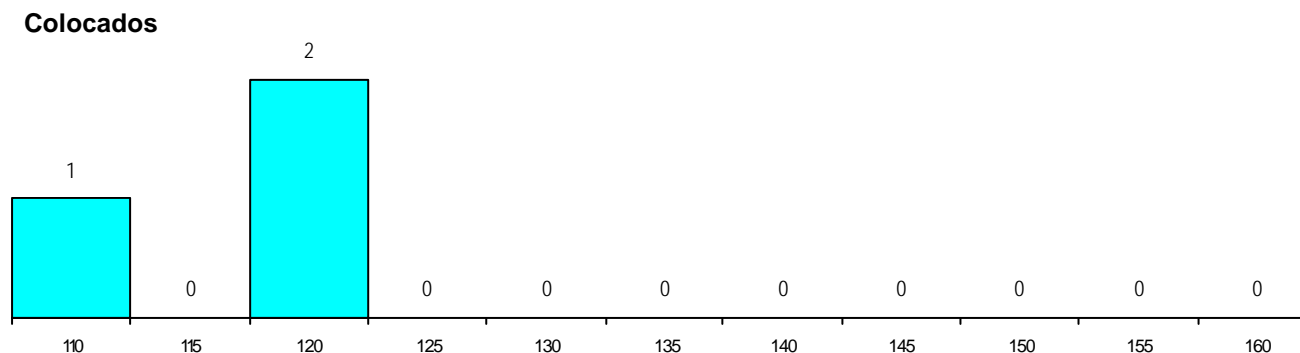
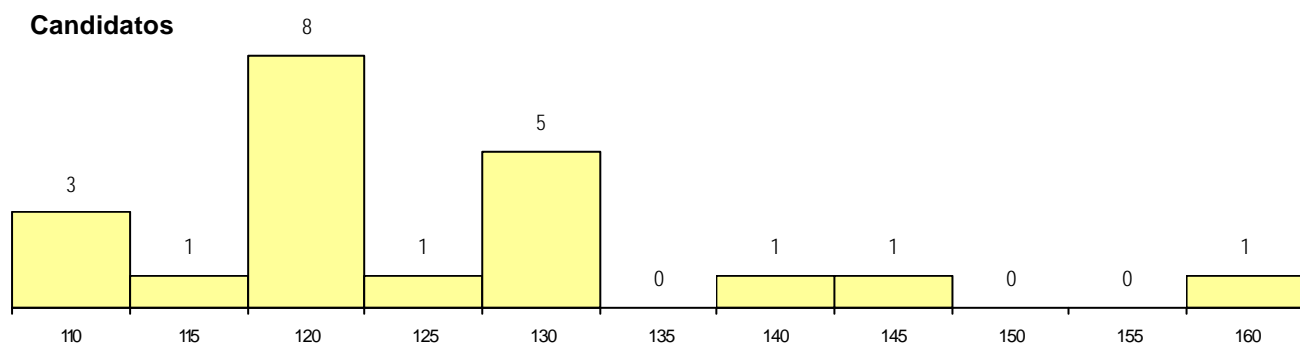
**CURSO DO 12º ANO (15 mais frequentes)**

Curso 12º ano	Cands. %	Cols. %
N062 Ciências Sociais e Humanas	6 29	1 33
N060 Ciências e Tecnologias	5 24	0 0
N970 Recorrente - Ciências e Tecnolog	2 10	0 0
N674 Animação Sócio-Cultural	2 10	0 0
N971 Recorrente - Ciências Socioecon	1 5	1 33
N089 Desporto	1 5	1 33
R840 Agrupamento 4 / geral	1 5	0 0
P445 Técnico de hotelaria/recepção e z	1 5	0 0
N085 Administração	1 5	0 0
N061 Ciências Socioeconómicas	1 5	0 0

**MÉDIAS dos Colocados**

Nota de candidatura	116.9
Prova de ingresso	115.3
Média do 12º ano	117.7
Média do 10º/11º ano	117.7

**DISTRIBUIÇÕES DE NOTAS DE CANDIDATURA**



**Estabelecimento:** 3045 Instituto Politécnico de Bragança - Escola Superior de Tecnologia e Gestão de Mirandela  
**Curso Superior:** 9188 Informática e Comunicações  
*Licenciatura*

**OPÇÃO CANDIDATURA**

Opção	Cands. %	Cols. %
2ª	4 17	2 29
3ª	7 29	1 14
4ª	5 21	1 14
5ª	4 17	2 29
6ª	4 17	1 14
<b>Total</b>	<b>24</b>	<b>7</b>

**ETAPA COLOCAÇÃO (contingente)**

Etapa Colocação	Cands. %	Cols. %	Nota
17 Geral	24 100	7 100	108.1
<b>Total</b>	<b>24</b>	<b>7</b>	

**DISTRITO/CAE DE CANDIDATURA**

Distrito Origem	Cands. %	Cols. %
Braga	9 38	3 43
Lisboa	3 13	2 29
Bragança	3 13	0 0
Entre Douro e Vou	2 8	0 0
Porto	2 8	0 0
Tâmega	1 4	1 14
Viseu	1 4	0 0
Vila Real	1 4	0 0
Viana do Castelo	1 4	1 14
Guarda	1 4	0 0
<b>Total</b>	<b>24</b>	<b>7</b>

**SEXO DOS CANDIDATOS**

Sexo	Cands. %	Cols. %
Masc.	15 63	5 71
Femin.	9 38	2 29
<b>Total</b>	<b>24</b>	<b>7</b>

**CURSO DO 12º ANO**

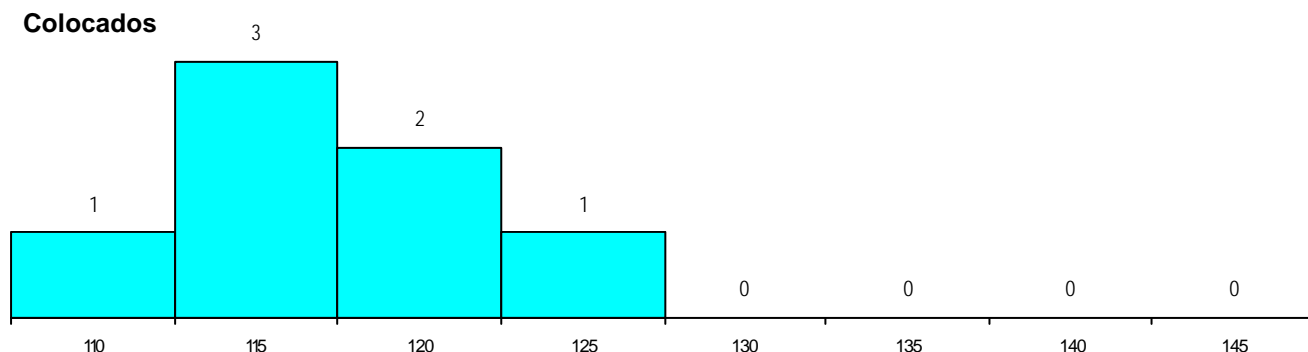
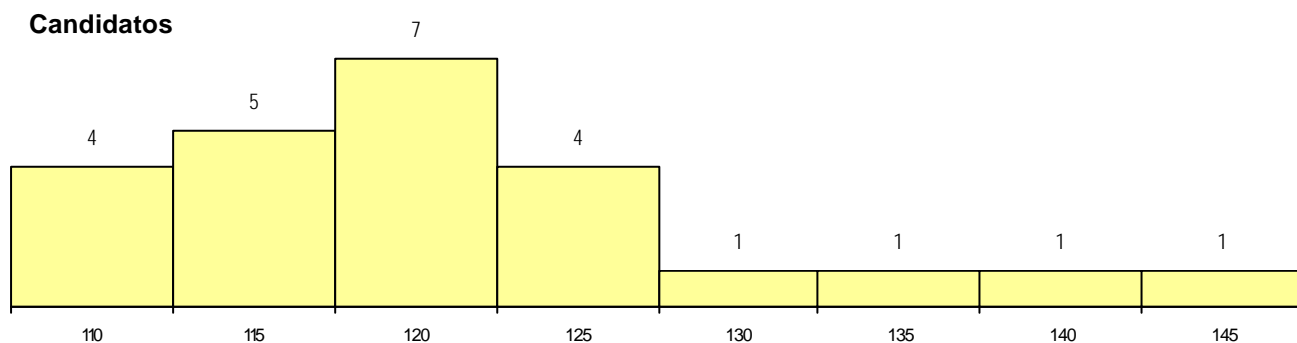
(15 mais frequentes)

Curso 12º ano	Cands. %	Cols. %
N082 Informática	7 29	3 43
N062 Ciências Sociais e Humanas	5 21	0 0
N060 Ciências e Tecnologias	4 17	0 0
R813 Agrupamento 1 / informática	1 4	1 14
R810 Agrupamento 1 / geral	1 4	1 14
N970 Recorrente - Ciências e Tecnolog	1 4	1 14
N669 Informática	1 4	1 14
T112 Técnico de contabilidade e gestãc	1 4	0 0
R830 Agrupamento 3 / geral	1 4	0 0
P412 Técnico de contabilidade	1 4	0 0
N085 Administração	1 4	0 0

**MÉDIAS dos Colocados**

Nota de candidatura	116.7
Prova de ingresso	104.4
Média do 12º ano	123.3
Média do 10º/11º ano	123.3

**DISTRIBUIÇÕES DE NOTAS DE CANDIDATURA**



**Estabelecimento:** 3045 Instituto Politécnico de Bragança - Escola Superior de Tecnologia e Gestão de Mirandela  
**Curso Superior:** 9205 Marketing  
*Licenciatura*

**OPÇÃO CANDIDATURA**

Opção	Cands. %	Cols. %
1ª	15 12	15 38
2ª	20 16	11 28
3ª	18 15	5 13
4ª	21 17	6 15
5ª	22 18	1 3
6ª	26 21	2 5
<b>Total</b>	<b>122</b>	<b>40</b>

**ETAPA COLOCAÇÃO (contingente)**

Etapa Colocação	Cands. %	Cols. %	Nota
17 Geral	122 100	40 100	101.5
<b>Total</b>	<b>122</b>	<b>40</b>	

**DISTRITO/CAE DE CANDIDATURA**

Distrito Origem	Cands. %	Cols. %
Braga	47 39	14 35
Porto	15 12	7 18
Tâmega	15 12	7 18
Vila Real	12 10	3 8
Bragança	10 8	2 5
Lisboa	4 3	1 3
Viana do Castelo	4 3	2 5
Aveiro	3 2	1 3
Entre Douro e Vou	3 2	0 0
Coimbra	2 2	1 3
Castelo Branco	2 2	1 3
Setúbal	1 1	0 0
Viseu	1 1	0 0
Évora	1 1	1 3
R. A. Açores	1 1	0 0
Guarda	1 1	0 0
<b>Total</b>	<b>122</b>	<b>40</b>

**SEXO DOS CANDIDATOS**

Sexo	Cands. %	Cols. %
Masc.	63 52	21 53
Femin.	59 48	19 48
<b>Total</b>	<b>122</b>	<b>40</b>

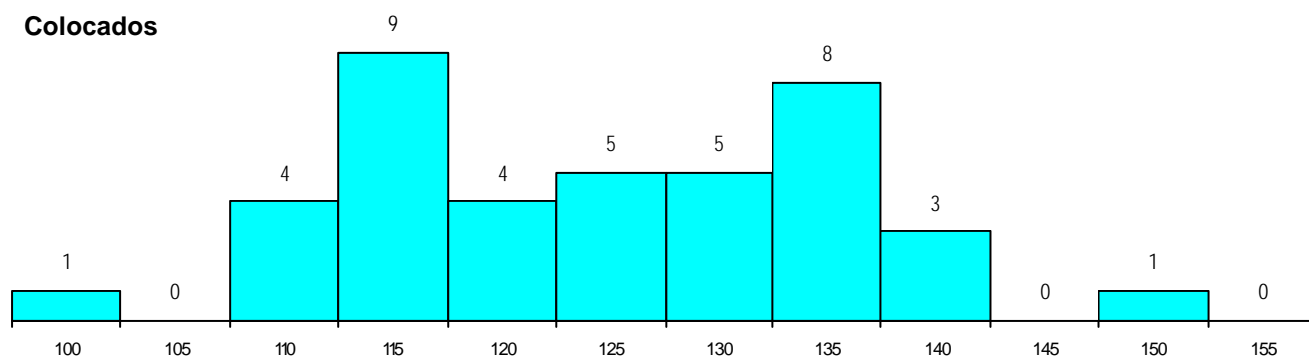
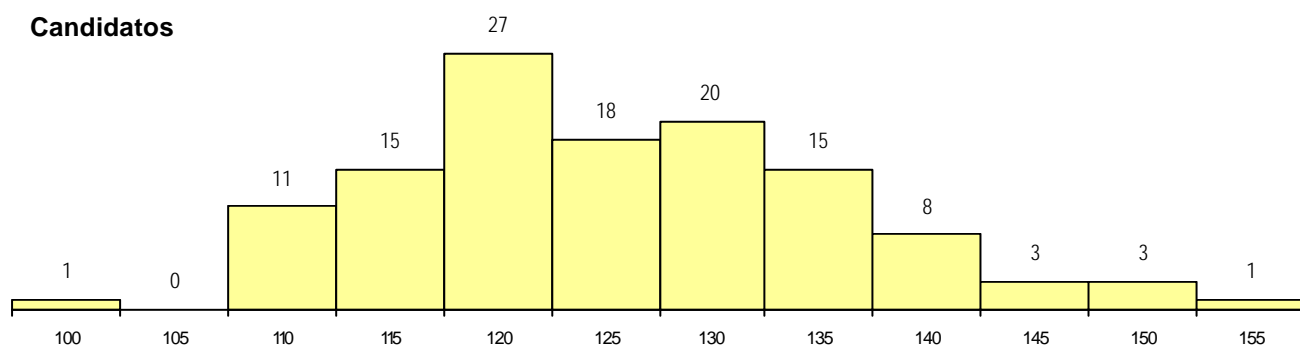
**CURSO DO 12º ANO (15 mais frequentes)**

Curso 12º ano	Cands. %	Cols. %
N062 Ciências Sociais e Humanas	30 25	7 18
N060 Ciências e Tecnologias	22 18	6 15
N085 Administração	8 7	4 10
U220 Ens. secundário recorrente (todos	8 7	3 8
N086 Marketing	6 5	5 13
N061 Ciências Socioeconómicas	5 4	0 0
N970 Recorrente - Ciências e Technolog	4 3	1 3
R831 Agrupamento 3 / administração	3 2	2 5
N084 Multimédia	3 2	1 3
P610 Cursos Educação Formação (tod	3 2	1 3
PS36 Técnico de marketing	2 2	2 5
N972 Recorrente - Ciências Sociais e I	2 2	1 3
P472 Técnico de informática/gestão	2 2	0 0
N082 Informática	2 2	0 0
P381 Técnico de comunicação/marketi	2 2	0 0

**MÉDIAS dos Colocados**

Nota de candidatura	124.6
Prova de ingresso	115.2
Média do 12º ano	129.6
Média do 10º/11º ano	129.6

**DISTRIBUIÇÕES DE NOTAS DE CANDIDATURA**



**Estabelecimento:** 3045 Instituto Politécnico de Bragança - Escola Superior de Tecnologia e Gestão de Mirandela  
**Curso Superior:** 9213 Multimédia  
 Licenciatura

**OPÇÃO CANDIDATURA**

Opção	Cands. %	Cols. %
1ª	9 11	9 41
2ª	10 12	2 9
3ª	17 21	4 18
4ª	15 19	3 14
5ª	14 17	2 9
6ª	16 20	2 9
<b>Total</b>	<b>81</b>	<b>22</b>

**ETAPA COLOCAÇÃO (contingente)**

Etapa Colocação	Cands. %	Cols. %	Nota
17 Geral	81 100	22 100	103.5
<b>Total</b>	<b>81</b>	<b>22</b>	

**DISTRITO/CAE DE CANDIDATURA**

Distrito Origem	Cands. %	Cols. %
Braga	21 26	7 32
Porto	11 14	1 5
Bragança	10 12	1 5
Tâmega	9 11	3 14
Lisboa	5 6	1 5
Viseu	4 5	2 9
Vila Real	4 5	0 0
Santarém	4 5	3 14
Guarda	4 5	0 0
Aveiro	3 4	1 5
R. A. Madeira	2 2	2 9
Entre Douro e Vou	1 1	0 0
Setúbal	1 1	0 0
Leiria	1 1	0 0
Coimbra	1 1	1 5
<b>Total</b>	<b>81</b>	<b>22</b>

**SEXO DOS CANDIDATOS**

Sexo	Cands. %	Cols. %
Masc.	58 72	17 77
Femin.	23 28	5 23
<b>Total</b>	<b>81</b>	<b>22</b>

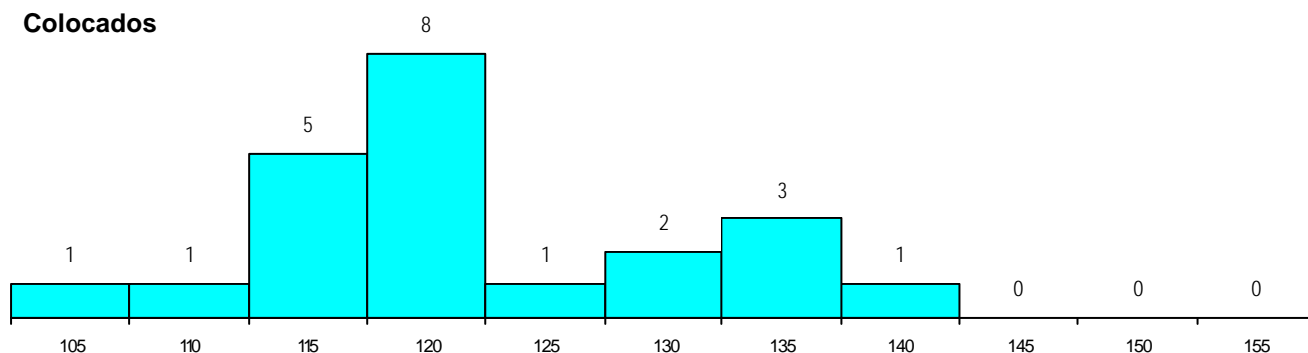
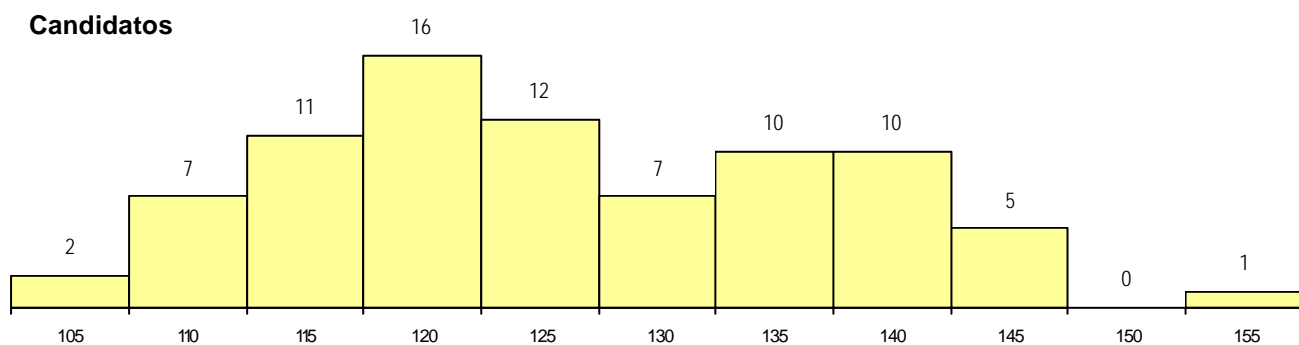
**CURSO DO 12º ANO (15 mais frequentes)**

Curso 12º ano	Cands. %	Cols. %
N084 Multimédia	13 16	4 18
N082 Informática	10 12	2 9
N062 Ciências Sociais e Humanas	8 10	1 5
N060 Ciências e Tecnologias	8 10	1 5
N970 Recorrente - Ciências e Tecnolog	6 7	2 9
N064 Artes Visuais	6 7	1 5
R813 Agrupamento 1 / informática	4 5	2 9
U220 Ens. secundário recorrente (todos	3 4	1 5
R810 Agrupamento 1 / geral	3 4	0 0
P564 Técnico de multimédia	2 2	1 5
P472 Técnico de informática/gestão	2 2	0 0
P610 Cursos Educação Formação (tod	2 2	0 0
P753 Técnico de informática	2 2	0 0
P660 Técnico de comunicação/téc.n.aur	1 1	1 5
N977 Recorrente - Informática	1 1	1 5

**MÉDIAS dos Colocados**

Nota de candidatura	122.2
Prova de ingresso	110.1
Média do 12º ano	128.6
Média do 10º/11º ano	128.6

**DISTRIBUIÇÕES DE NOTAS DE CANDIDATURA**



**Estabelecimento:** 3045 Instituto Politécnico de Bragança - Escola Superior de Tecnologia e Gestão de Mirandela  
**Curso Superior:** 9242 Solicitadoria  
*Licenciatura*

**OPÇÃO CANDIDATURA**

Opção	Cands. %	Cols. %
1ª	13 18	7 47
2ª	13 18	3 20
3ª	11 15	4 27
4ª	10 14	0 0
5ª	14 19	0 0
6ª	11 15	1 7
<b>Total</b>	<b>72</b>	<b>15</b>

**ETAPA COLOCAÇÃO (contingente)**

Etapa Colocação	Cands. %	Cols. %	Nota
17 Geral	72 100	15 100	125.7
<b>Total</b>	<b>72</b>	<b>15</b>	

**DISTRITO/CAE DE CANDIDATURA**

Distrito Origem	Cands. %	Cols. %
Braga	18 25	4 27
Bragança	16 22	4 27
Tâmega	11 15	4 27
Vila Real	9 13	2 13
Porto	6 8	1 7
Viseu	4 6	0 0
Viana do Castelo	2 3	0 0
Entre Douro e Vou	1 1	0 0
R. A. Açores	1 1	0 0
Santarém	1 1	0 0
Leiria	1 1	0 0
Guarda	1 1	0 0
Aveiro	1 1	0 0
<b>Total</b>	<b>72</b>	<b>15</b>

**SEXO DOS CANDIDATOS**

Sexo	Cands. %	Cols. %
Masc.	22 31	2 13
Femin.	50 69	13 87
<b>Total</b>	<b>72</b>	<b>15</b>

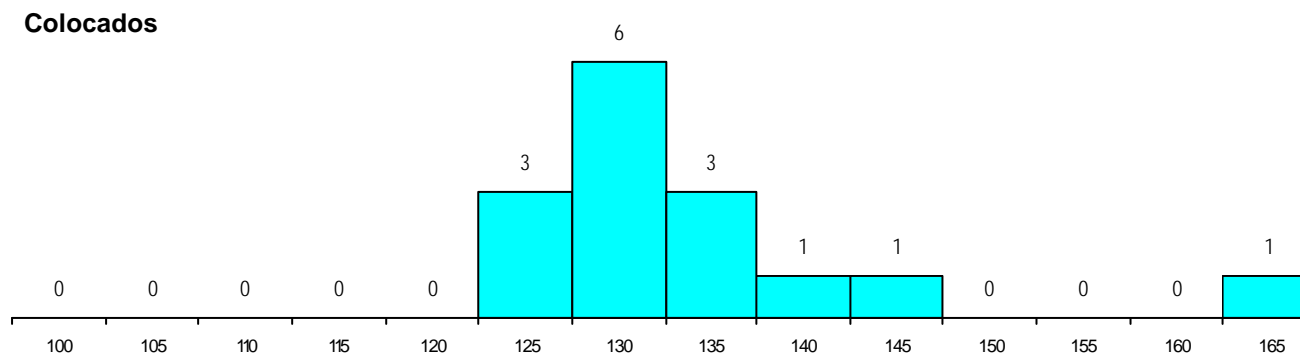
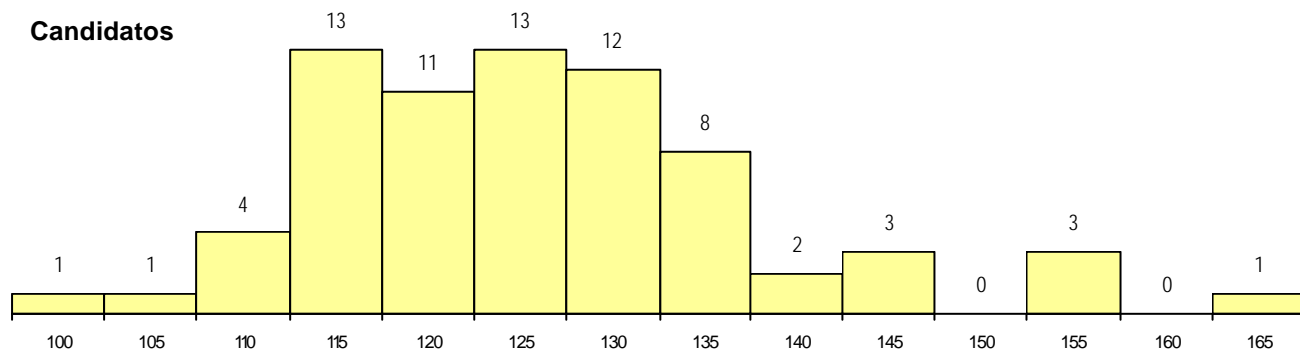
**CURSO DO 12º ANO (15 mais frequentes)**

Curso 12º ano	Cands. %	Cols. %
N062 Ciências Sociais e Humanas	21 29	6 40
U220 Ens. secundário recorrente (todos	8 11	1 7
N060 Ciências e Tecnologias	7 10	1 7
N970 Recorrente - Ciências e Tecnolog	3 4	2 13
R840 Agrupamento 4 / geral	3 4	0 0
N082 Informática	3 4	0 0
R810 Agrupamento 1 / geral	2 3	1 7
N674 Animação Sócio-Cultural	2 3	1 7
P381 Técnico de comunicação/marketi	2 3	1 7
E003 3.º curso	2 3	0 0
N972 Recorrente - Ciências Sociais e I	2 3	0 0
P412 Técnico de contabilidade	2 3	0 0
P663 Técnico de serviços jurídicos	2 3	0 0
R830 Agrupamento 3 / geral	1 1	1 7
N063 Línguas e Literaturas	1 1	1 7

**MÉDIAS dos Colocados**

Nota de candidatura	133.7
Prova de ingresso	125.7
Média do 12º ano	137.9
Média do 10º/11º ano	137.9

**DISTRIBUIÇÕES DE NOTAS DE CANDIDATURA**



**Estabelecimento:** 3045 Instituto Politécnico de Bragança - Escola Superior de Tecnologia e Gestão de Mirandela  
**Curso Superior:** 9247 Tecnologias da Comunicação  
*Licenciatura*

**OPÇÃO CANDIDATURA**

Opção	Cands. %	Cols. %
1ª	6 11	6 67
2ª	5 9	1 11
3ª	11 21	0 0
4ª	9 17	1 11
5ª	14 26	1 11
6ª	8 15	0 0
<b>Total</b>	<b>53</b>	<b>9</b>

**ETAPA COLOCAÇÃO (contingente)**

Etapa Colocação	Cands. %	Cols. %	Nota
17 Geral	53 100	9 100	108.8
<b>Total</b>	<b>53</b>	<b>9</b>	

**DISTRITO/CAE DE CANDIDATURA**

Distrito Origem	Cands. %	Cols. %
Braga	22 42	6 67
Porto	7 13	1 11
Tâmega	6 11	0 0
Bragança	6 11	1 11
Vila Real	4 8	1 11
Entre Douro e Vou	2 4	0 0
Aveiro	2 4	0 0
Viana do Castelo	1 2	0 0
Lisboa	1 2	0 0
Leiria	1 2	0 0
Guarda	1 2	0 0
<b>Total</b>	<b>53</b>	<b>9</b>

**SEXO DOS CANDIDATOS**

Sexo	Cands. %	Cols. %
Masc.	34 64	6 67
Femin.	19 36	3 33
<b>Total</b>	<b>53</b>	<b>9</b>

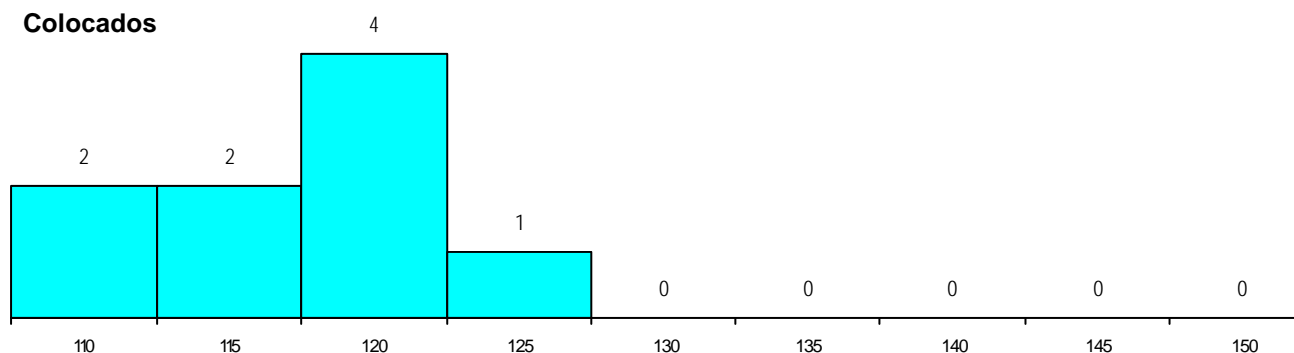
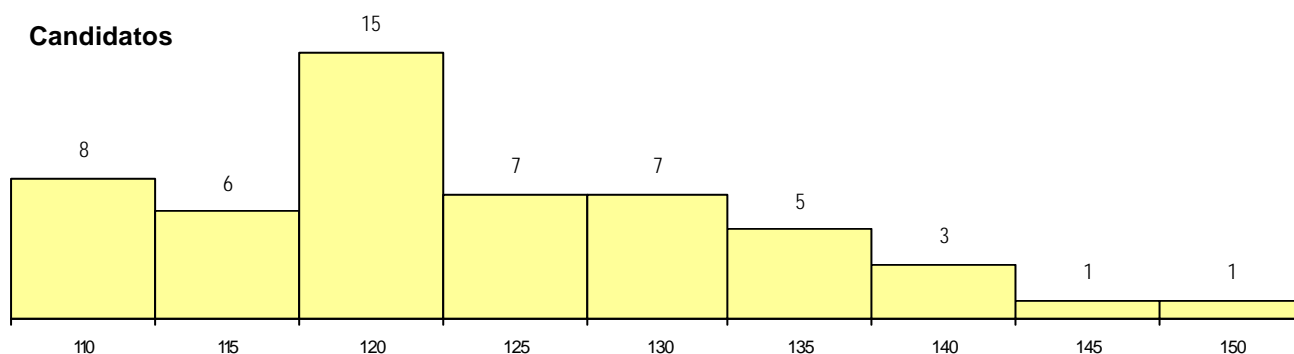
**CURSO DO 12º ANO (15 mais frequentes)**

Curso 12º ano	Cands. %	Cols. %
N062 Ciências Sociais e Humanas	11 21	3 33
N060 Ciências e Tecnologias	8 15	2 22
N082 Informática	7 13	1 11
N970 Recorrente - Ciências e Tecnologia	6 11	1 11
N084 Multimédia	4 8	0 0
U220 Ens. secundário recorrente (todos)	3 6	1 11
P472 Técnico de informática/gestão	2 4	1 11
P661 Técnico auxiliar protésico	2 4	0 0
N675 Comunicação e Informação Multin	1 2	0 0
N064 Artes Visuais	1 2	0 0
N089 Desporto	1 2	0 0
E003 3.º curso	1 2	0 0
N667 Gestão e Dinamização Desportiva	1 2	0 0
P587 Técnico de informática	1 2	0 0
P753 Técnico de informática	1 2	0 0

**MÉDIAS dos Colocados**

Nota de candidatura	117.2
Prova de ingresso	107.6
Média do 12º ano	122.3
Média do 10º/11º ano	122.3

**DISTRIBUIÇÕES DE NOTAS DE CANDIDATURA**



**Estabelecimento:** 3045 Instituto Politécnico de Bragança - Escola Superior de Tecnologia e Gestão de Mirandela  
**Curso Superior:** 9254 Turismo  
*Licenciatura*

**OPÇÃO CANDIDATURA**

Opção	Cands. %	Cols. %
1ª	7 8	7 32
2ª	14 16	7 32
3ª	16 18	3 14
4ª	21 24	2 9
5ª	20 22	2 9
6ª	11 12	1 5
<b>Total</b>	<b>89</b>	<b>22</b>

**ETAPA COLOCAÇÃO (contingente)**

Etapa Colocação	Cands. %	Cols. %	Nota
17 Geral	89 100	22 100	104.8
<b>Total</b>	<b>89</b>	<b>22</b>	

**DISTRITO/CAE DE CANDIDATURA**

Distrito Origem	Cands. %	Cols. %
Braga	28 31	8 36
Vila Real	13 15	1 5
Porto	10 11	3 14
Tâmega	9 10	3 14
Entre Douro e Vou	6 7	1 5
Bragança	6 7	3 14
Viseu	4 4	2 9
Castelo Branco	3 3	0 0
Viana do Castelo	2 2	0 0
Leiria	2 2	0 0
Aveiro	2 2	0 0
R. A. Madeira	1 1	1 5
Santarém	1 1	0 0
Lisboa	1 1	0 0
Guarda	1 1	0 0
<b>Total</b>	<b>89</b>	<b>22</b>

**SEXO DOS CANDIDATOS**

Sexo	Cands. %	Cols. %
Masc.	37 42	6 27
Femin.	52 58	16 73
<b>Total</b>	<b>89</b>	<b>22</b>

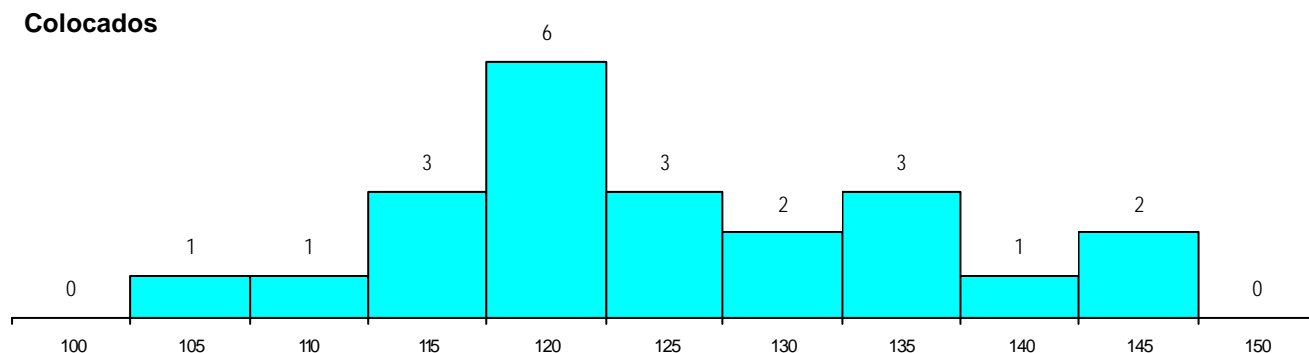
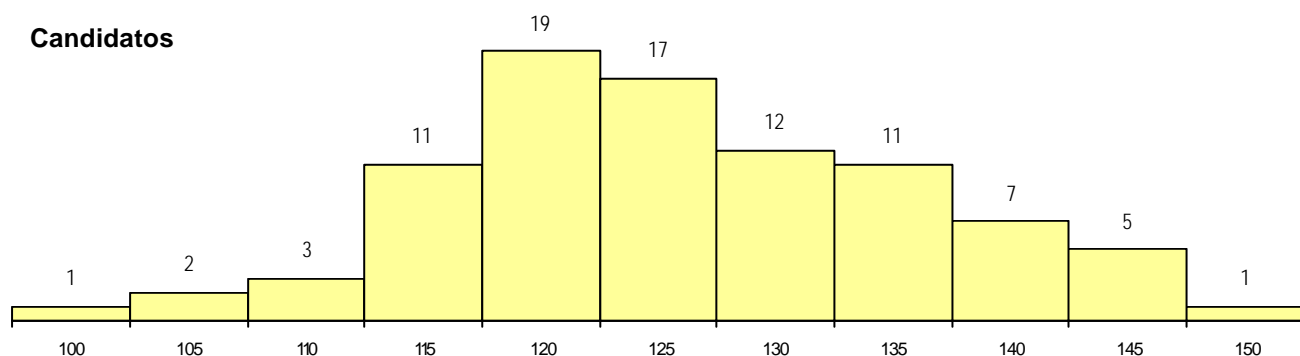
**CURSO DO 12º ANO (15 mais frequentes)**

Curso 12º ano	Cands. %	Cols. %
N062 Ciências Sociais e Humanas	22 25	6 27
N060 Ciências e Tecnologias	11 12	1 5
N970 Recorrente - Ciências e Technolog	6 7	2 9
R810 Agrupamento 1 / geral	6 7	1 5
N085 Administração	6 7	1 5
P610 Cursos Educação Formação (todr	5 6	1 5
U220 Ens. secundário recorrente (todos	4 4	2 9
R840 Agrupamento 4 / geral	2 2	1 5
R831 Agrupamento 3 / administração	2 2	1 5
N971 Recorrente - Ciências Socioeconc	2 2	1 5
N088 Acção Social	2 2	1 5
N082 Informática	2 2	0 0
P337 Técnico de turismo ambiental e ru	2 2	0 0
N972 Recorrente - Ciências Sociais e F	2 2	0 0
N089 Desporto	1 1	1 5

**MÉDIAS dos Colocados**

Nota de candidatura	125.3
Prova de ingresso	118.5
Média do 12º ano	129.0
Média do 10º/11º ano	129.0

**DISTRIBUIÇÕES DE NOTAS DE CANDIDATURA**





**Estabelecimento:** 3051 Instituto Politécnico de Castelo Branco - Escola Superior Agrária de Castelo Branco  
**Curso Superior:** 9085 Enfermagem Veterinária  
*Licenciatura*

**OPÇÃO CANDIDATURA**

Opção	Cands. %	Cols. %
1ª	2 10	2 33
2ª	6 30	2 33
3ª	5 25	1 17
4ª	2 10	1 17
5ª	3 15	0 0
6ª	2 10	0 0
<b>Total</b>	<b>20</b>	<b>6</b>

**ETAPA COLOCAÇÃO (contingente)**

Etapa Colocação	Cands. %	Cols. %	Nota
17 Geral	20 100	6 100	114.4
<b>Total</b>	<b>20</b>	<b>6</b>	

**DISTRITO/CAE DE CANDIDATURA**

Distrito Origem	Cands. %	Cols. %
Santarém	3 15	1 17
Braga	3 15	2 33
Lisboa	2 10	1 17
Aveiro	2 10	0 0
Tâmega	1 5	0 0
R. A. Açores	1 5	1 17
Setúbal	1 5	0 0
Porto	1 5	0 0
Portalegre	1 5	0 0
Leiria	1 5	0 0
Guarda	1 5	1 17
Faro	1 5	0 0
Coimbra	1 5	0 0
Beja	1 5	0 0
<b>Total</b>	<b>20</b>	<b>6</b>

**SEXO DOS CANDIDATOS**

Sexo	Cands. %	Cols. %
Femin.	20 100	6 100
<b>Total</b>	<b>20</b>	<b>6</b>

**CURSO DO 12º ANO (15 mais frequentes)**

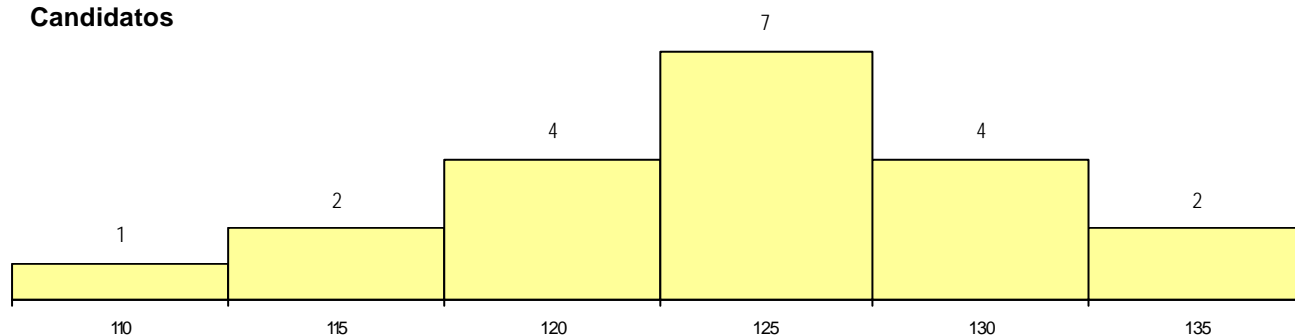
Curso 12º ano	Cands. %	Cols. %
N060 Ciências e Tecnologias	14 70	5 83
R810 Agrupamento 1 / geral	2 10	1 17
U230 Ens. sec. recorrente privado e co	1 5	0 0
R840 Agrupamento 4 / geral	1 5	0 0
N970 Recorrente - Ciências e Tecnolog	1 5	0 0
N089 Desporto	1 5	0 0

**MÉDIAS dos Colocados**

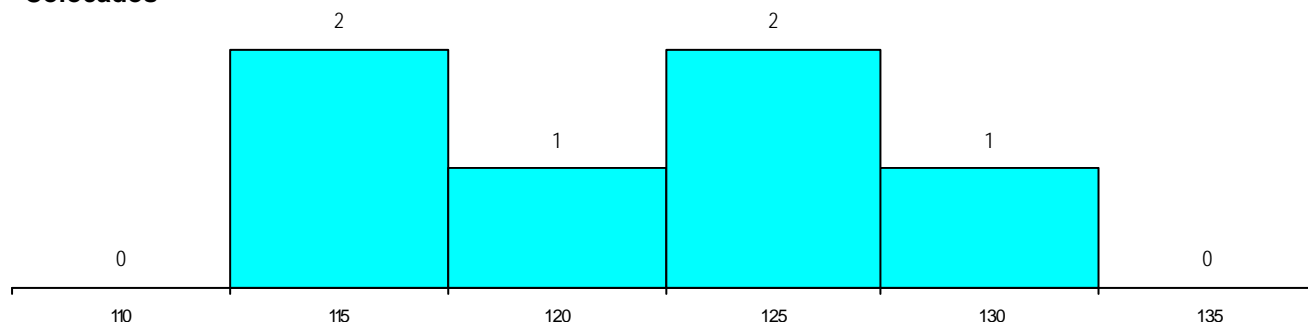
Nota de candidatura	122.2
Prova de ingresso	108.2
Média do 12º ano	129.7
Média do 10º/11º ano	129.7

**DISTRIBUIÇÕES DE NOTAS DE CANDIDATURA**

**Candidatos**



**Colocados**



**Estabelecimento:** 3051 Instituto Politécnico de Castelo Branco - Escola Superior Agrária de Castelo Branco  
**Curso Superior:** 9086 Engenharia Agronómica  
*Licenciatura*

**OPÇÃO CANDIDATURA**

Opção	Cands. %	Cols. %
2ª	4 25	2 50
3ª	5 31	2 50
4ª	3 19	0 0
5ª	1 6	0 0
6ª	3 19	0 0
<b>Total</b>	<b>16</b>	<b>4</b>

**ETAPA COLOCAÇÃO (contingente)**

Etapa Colocação	Cands. %	Cols. %	Nota
17 Geral	16 100	4 100	117.8
<b>Total</b>	<b>16</b>	<b>4</b>	

**DISTRITO/CAE DE CANDIDATURA**

Distrito Origem	Cands. %	Cols. %
Lisboa	3 19	1 25
Castelo Branco	3 19	1 25
Setúbal	2 13	0 0
Portalegre	2 13	1 25
Braga	2 13	0 0
Viana do Castelo	1 6	0 0
Santarém	1 6	0 0
Leiria	1 6	1 25
Évora	1 6	0 0
<b>Total</b>	<b>16</b>	<b>4</b>

**SEXO DOS CANDIDATOS**

Sexo	Cands. %	Cols. %
Masc.	10 63	3 75
Femin.	6 38	1 25
<b>Total</b>	<b>16</b>	<b>4</b>

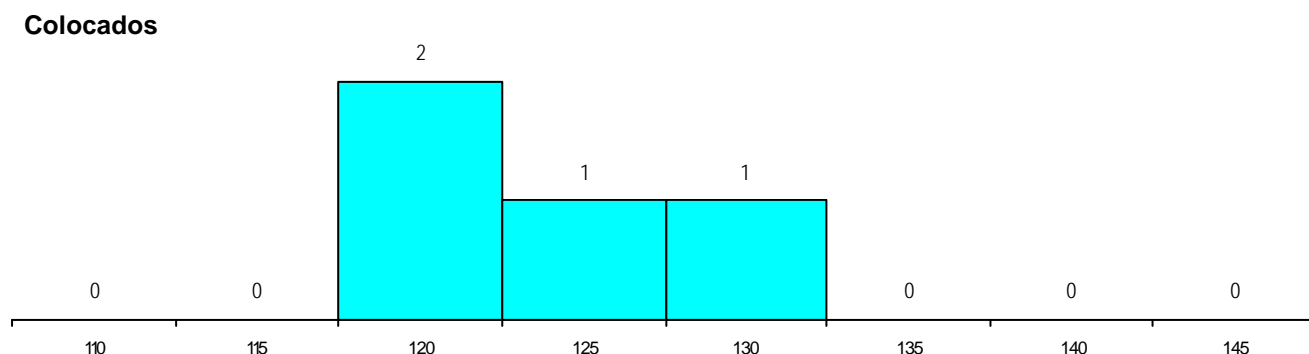
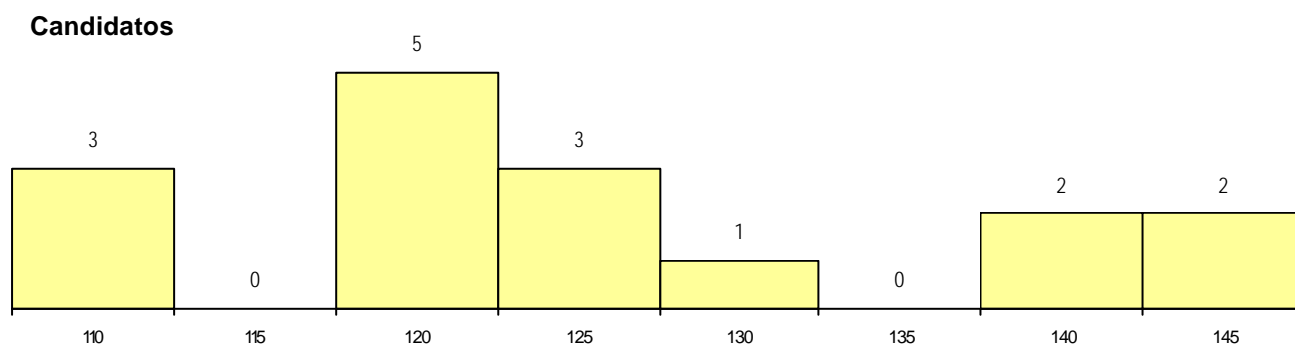
**CURSO DO 12º ANO (15 mais frequentes)**

Curso 12º ano	Cands. %	Cols. %
N060 Ciências e Tecnologias	6 38	1 25
R810 Agrupamento 1 / geral	2 13	1 25
N600 Cursos Profissionais (D.L. 74/200	2 13	0 0
U220 Ens. secundário recorrente (todos	1 6	1 25
P334 Técnico de produção vegetal	1 6	1 25
P722 Técnico administrativo	1 6	0 0
P543 Técnico agro-florestal	1 6	0 0
P436 Técnico de gestão agrícola	1 6	0 0
N970 Recorrente - Ciências e Technolog	1 6	0 0

**MÉDIAS dos Colocados**

Nota de candidatura	122.9
Prova de ingresso	111.5
Média do 12º ano	129.0
Média do 10º/11º ano	129.0

**DISTRIBUIÇÕES DE NOTAS DE CANDIDATURA**



**Estabelecimento:** 3051 Instituto Politécnico de Castelo Branco - Escola Superior Agrária de Castelo Branco  
**Curso Superior:** 9218 Protecção Civil  
*Licenciatura*

**OPÇÃO CANDIDATURA**

Opção	Cands. %	Cols. %
1ª	2 7	2 29
2ª	5 19	1 14
3ª	5 19	1 14
4ª	8 30	2 29
5ª	3 11	0 0
6ª	4 15	1 14
<b>Total</b>	<b>27</b>	<b>7</b>

**ETAPA COLOCAÇÃO (contingente)**

Etapa Colocação	Cands. %	Cols. %	Nota
17 Geral	27 100	7 100	103.8
<b>Total</b>	<b>27</b>	<b>7</b>	

**DISTRITO/CAE DE CANDIDATURA**

Distrito Origem	Cands. %	Cols. %
Castelo Branco	7 26	2 29
Lisboa	3 11	0 0
Viseu	2 7	1 14
Santarém	2 7	0 0
Leiria	2 7	0 0
Guarda	2 7	1 14
Tâmega	1 4	0 0
R. A. Madeira	1 4	1 14
Vila Real	1 4	1 14
Porto	1 4	1 14
Portalegre	1 4	0 0
Évora	1 4	0 0
Braga	1 4	0 0
Beja	1 4	0 0
Aveiro	1 4	0 0
<b>Total</b>	<b>27</b>	<b>7</b>

**SEXO DOS CANDIDATOS**

Sexo	Cands. %	Cols. %
Masc.	13 48	4 57
Femin.	14 52	3 43
<b>Total</b>	<b>27</b>	<b>7</b>

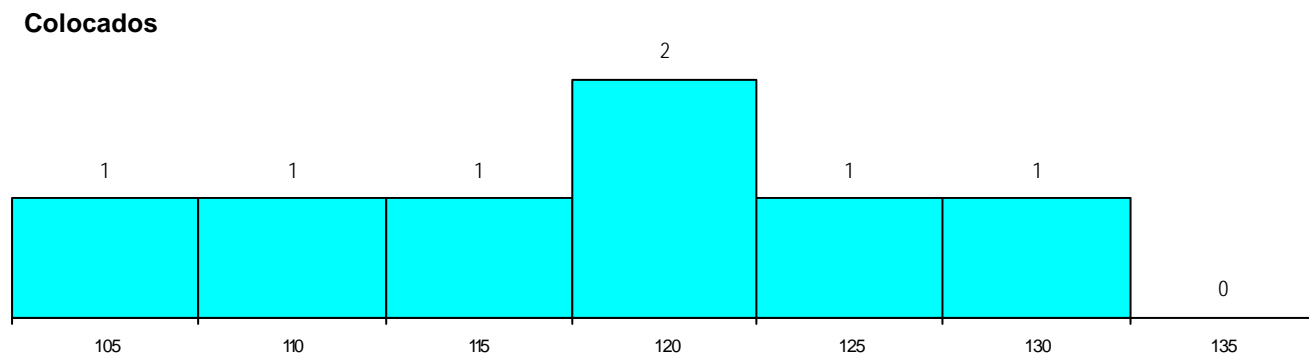
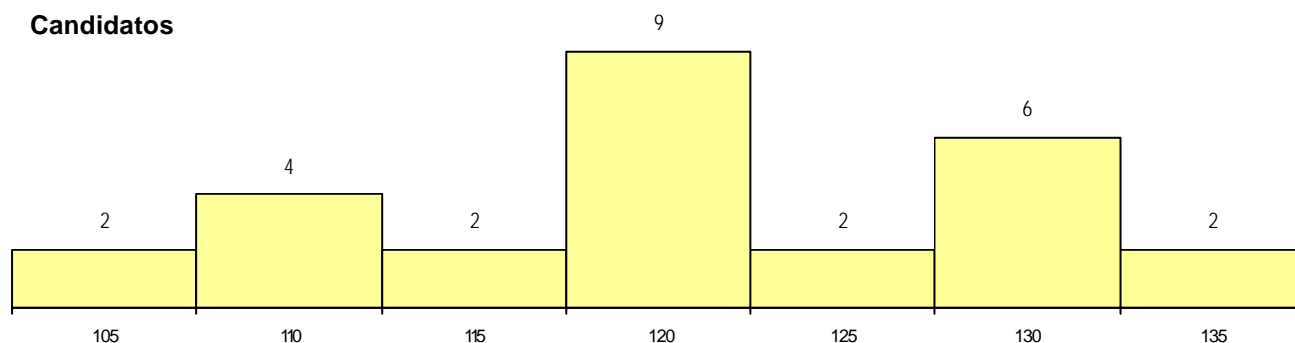
**CURSO DO 12º ANO (15 mais frequentes)**

Curso 12º ano	Cands. %	Cols. %
N060 Ciências e Tecnologias	16 59	5 71
U220 Ens. secundário recorrente (todos	4 15	0 0
R810 Agrupamento 1 / geral	3 11	0 0
R820 Agrupamento 2 / geral	1 4	1 14
N970 Recorrente - Ciências e Tecnologia	1 4	1 14
N062 Ciências Sociais e Humanas	1 4	0 0
N061 Ciências Socioeconómicas	1 4	0 0

**MÉDIAS dos Colocados**

Nota de candidatura	118.7
Prova de ingresso	110.9
Média do 12º ano	122.9
Média do 10º/11º ano	122.9

**DISTRIBUIÇÕES DE NOTAS DE CANDIDATURA**



**Estabelecimento:** 3051 Instituto Politécnico de Castelo Branco - Escola Superior Agrária de Castelo Branco  
**Curso Superior:** 9482 Nutrição Humana e Qualidade Alimentar  
*Licenciatura*

**OPÇÃO CANDIDATURA**

Opção	Cands. %	Cols. %
1ª	8 26	7 64
2ª	7 23	2 18
3ª	6 19	1 9
4ª	2 6	0 0
5ª	5 16	0 0
6ª	3 10	1 9
<b>Total</b>	<b>31</b>	<b>11</b>

**ETAPA COLOCAÇÃO (contingente)**

Etapa Colocação	Cands. %	Cols. %	Nota
17 Geral	31 100	11 100	119.0
<b>Total</b>	<b>31</b>	<b>11</b>	

**DISTRITO/CAE DE CANDIDATURA**

Distrito Origem	Cands. %	Cols. %
Santarém	5 16	2 18
Guarda	4 13	1 9
Tâmega	3 10	1 9
Lisboa	3 10	2 18
Castelo Branco	3 10	2 18
Portalegre	2 6	0 0
Leiria	2 6	1 9
Aveiro	2 6	0 0
R. A. Madeira	1 3	1 9
R. A. Açores	1 3	1 9
Viseu	1 3	0 0
Faro	1 3	0 0
Évora	1 3	0 0
Coimbra	1 3	0 0
Braga	1 3	0 0
<b>Total</b>	<b>31</b>	<b>11</b>

**SEXO DOS CANDIDATOS**

Sexo	Cands. %	Cols. %
Masc.	2 6	1 9
Femin.	29 94	10 91
<b>Total</b>	<b>31</b>	<b>11</b>

**CURSO DO 12º ANO (15 mais frequentes)**

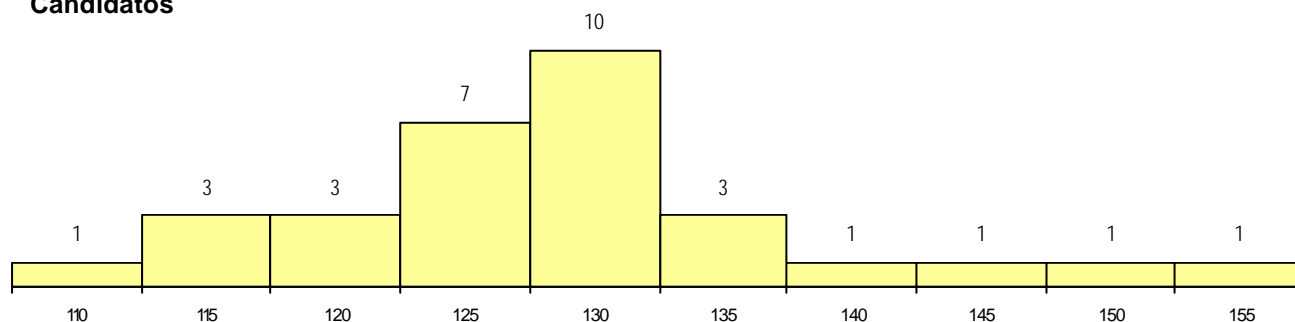
Curso 12º ano	Cands. %	Cols. %
N060 Ciências e Tecnologias	19 61	5 45
U220 Ens. secundário recorrente (todos	5 16	4 36
R810 Agrupamento 1 / geral	4 13	1 9
N089 Desporto	1 3	1 9
P316 Técnico de controlo de qualidade	1 3	0 0
N970 Recorrente - Ciências e Technolog	1 3	0 0

**MÉDIAS dos Colocados**

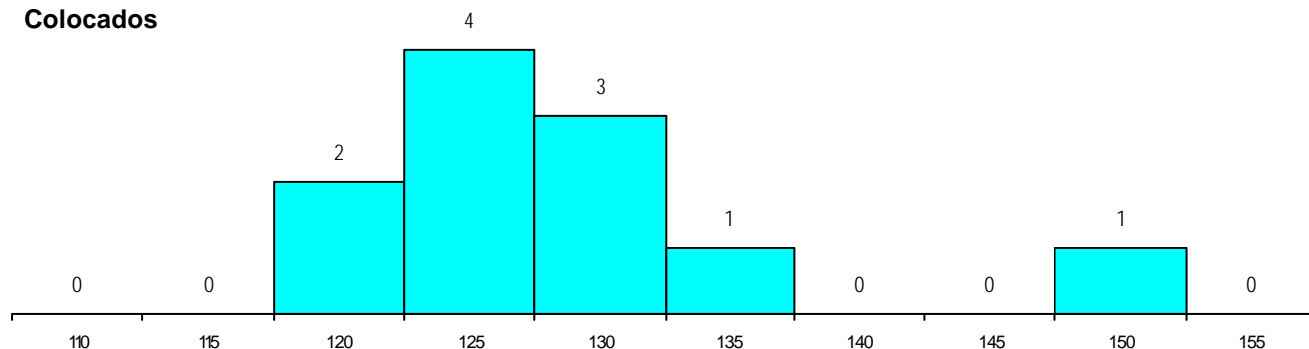
Nota de candidatura 128.4  
 Prova de ingresso 118.4  
 Média do 12º ano 133.7  
 Média do 10º/11º ano 133.7

**DISTRIBUIÇÕES DE NOTAS DE CANDIDATURA**

**Candidatos**



**Colocados**



**Estabelecimento:** 3051 Instituto Politécnico de Castelo Branco - Escola Superior Agrária de Castelo Branco  
**Curso Superior:** 9742 Engenharia Biológica e Alimentar  
*Licenciatura*

**OPÇÃO CANDIDATURA**

Opção	Cands. %	Cols. %
1ª	11 18	9 60
2ª	7 11	3 20
3ª	5 8	0 0
4ª	16 26	1 7
5ª	10 16	1 7
6ª	13 21	1 7
<b>Total</b>	<b>62</b>	<b>15</b>

**ETAPA COLOCAÇÃO (contingente)**

Etapa Colocação	Cands. %	Cols. %	Nota
17 Geral	62 100	15 100	114.8
<b>Total</b>	<b>62</b>	<b>15</b>	

**DISTRITO/CAE DE CANDIDATURA**

Distrito Origem	Cands. %	Cols. %
Castelo Branco	16 26	3 20
Leiria	8 13	1 7
Lisboa	6 10	2 13
Santarém	5 8	3 20
Coimbra	5 8	0 0
Aveiro	5 8	0 0
Viseu	4 6	0 0
Entre Douro e Vou	3 5	2 13
Porto	3 5	1 7
Braga	3 5	3 20
Guarda	2 3	0 0
R. A. Madeira	1 2	0 0
Portalegre	1 2	0 0
<b>Total</b>	<b>62</b>	<b>15</b>

**SEXO DOS CANDIDATOS**

Sexo	Cands. %	Cols. %
Masc.	16 26	3 20
Femin.	46 74	12 80
<b>Total</b>	<b>62</b>	<b>15</b>

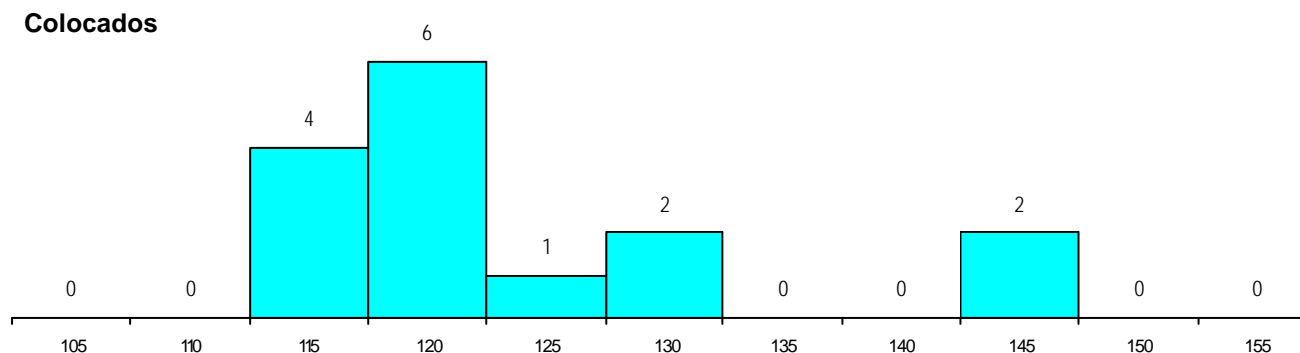
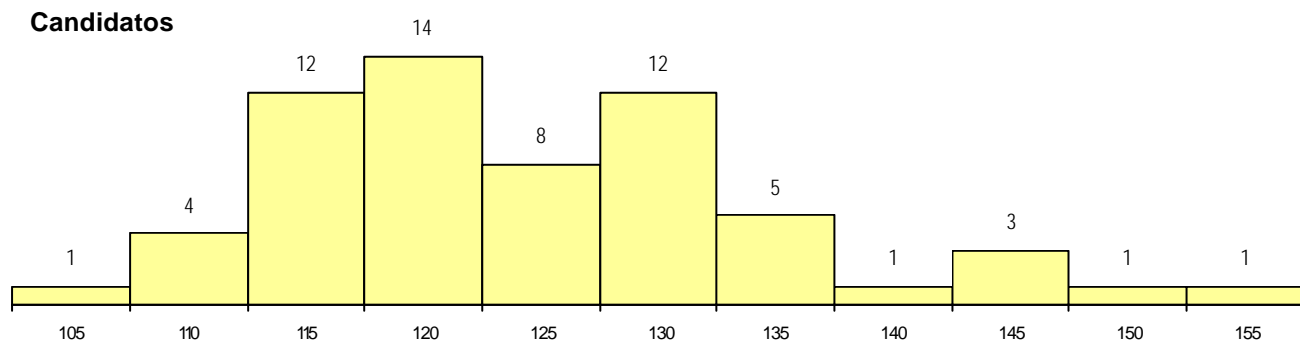
**CURSO DO 12º ANO (15 mais frequentes)**

Curso 12º ano	Cands. %	Cols. %
N060 Ciências e Tecnologias	48 77	12 80
R810 Agrupamento 1 / geral	7 11	2 13
U220 Ens. secundário recorrente (todos	4 6	0 0
N972 Recorrente - Ciências Sociais e I	1 2	1 7
U230 Ens. sec. recorrente privado e co	1 2	0 0
P610 Cursos Educação Formação (todr	1 2	0 0

**MÉDIAS dos Colocados**

Nota de candidatura 123.8  
 Prova de ingresso 110.0  
 Média do 12º ano 131.3  
 Média do 10º/11º ano 131.3

**DISTRIBUIÇÕES DE NOTAS DE CANDIDATURA**



**Estabelecimento:** 3052 Instituto Politécnico de Castelo Branco - Escola Superior de Educação de Castelo Branco  
**Curso Superior:** 9238 Serviço Social  
*Licenciatura*

**OPÇÃO CANDIDATURA**

Opção	Cands. %	Cols. %
1ª	18 20	2 50
2ª	15 17	1 25
3ª	19 21	1 25
4ª	18 20	0 0
5ª	13 15	0 0
6ª	6 7	0 0
<b>Total</b>	<b>89</b>	<b>4</b>

**ETAPA COLOCAÇÃO (contingente)**

Etapa Colocação	Cands. %	Cols. %	Nota
17 Geral	89 100	4 100	137.2
<b>Total</b>	<b>89</b>	<b>4</b>	

**DISTRITO/CAE DE CANDIDATURA**

Distrito Origem	Cands. %	Cols. %
Castelo Branco	26 29	2 50
Portalegre	15 17	0 0
R. A. Madeira	5 6	0 0
Aveiro	5 6	1 25
Braga	4 4	0 0
Leiria	4 4	0 0
Tâmega	4 4	0 0
Viana do Castelo	4 4	1 25
Viseu	3 3	0 0
Faro	3 3	0 0
Bragança	3 3	0 0
Santarém	2 2	0 0
Guarda	2 2	0 0
Évora	2 2	0 0
Coimbra	2 2	0 0
Lisboa	2 2	0 0
Setúbal	1 1	0 0
R. A. Açores	1 1	0 0
Entre Douro e Vou	1 1	0 0
<b>Total</b>	<b>89</b>	<b>4</b>

**SEXO DOS CANDIDATOS**

Sexo	Cands. %	Cols. %
Masc.	7 8	0 0
Femin.	82 92	4 100
<b>Total</b>	<b>89</b>	<b>4</b>

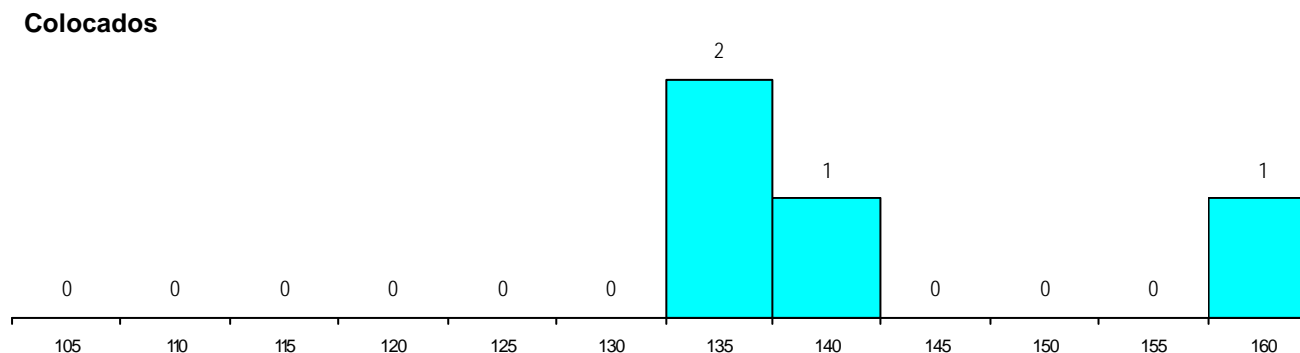
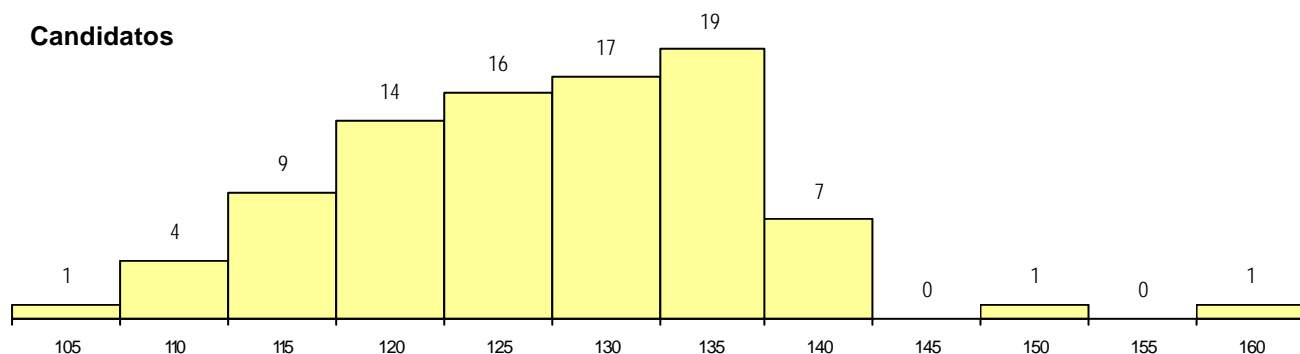
**CURSO DO 12º ANO (15 mais frequentes)**

Curso 12º ano	Cands. %	Cols. %
N088 Acção Social	25 28	2 50
N062 Ciências Sociais e Humanas	15 17	0 0
N060 Ciências e Tecnologias	12 13	0 0
U220 Ens. secundário recorrente (todos	6 7	0 0
P610 Cursos Educação Formação (tod	5 6	1 25
P396 Técnico auxiliar de infância	5 6	0 0
R840 Agrupamento 4 / geral	4 4	0 0
P663 Técnico de serviços jurídicos	3 3	0 0
N082 Informática	3 3	0 0
N983 Recorrente - Acção Social	2 2	1 25
N972 Recorrente - Ciências Sociais e I	2 2	0 0
N675 Comunicação e Informação Multin	1 1	0 0
N089 Desporto	1 1	0 0
P305 Técnico de animação social	1 1	0 0
P381 Técnico de comunicação/marketi	1 1	0 0

**MÉDIAS dos Colocados**

Nota de candidatura	142.6
Prova de ingresso	122.8
Média do 12º ano	153.3
Média do 10º/11º ano	153.3

**DISTRIBUIÇÕES DE NOTAS DE CANDIDATURA**



**Estabelecimento:** 3052 Instituto Politécnico de Castelo Branco - Escola Superior de Educação de Castelo Branco  
**Curso Superior:** 9466 Animação Cultural  
*Licenciatura*

**OPÇÃO CANDIDATURA**

Opção	Cands. %	Cols. %
1ª	6 14	6 46
2ª	5 11	2 15
3ª	11 25	2 15
4ª	8 18	1 8
5ª	7 16	2 15
6ª	7 16	0 0
<b>Total</b>	<b>44</b>	<b>13</b>

**ETAPA COLOCAÇÃO (contingente)**

Etapa Colocação	Cands. %	Cols. %	Nota
17 Geral	44 100	13 100	110.0
<b>Total</b>	<b>44</b>	<b>13</b>	

**DISTRITO/CAE DE CANDIDATURA**

Distrito Origem	Cands. %	Cols. %
Castelo Branco	22 50	8 62
Viseu	4 9	0 0
Viana do Castelo	3 7	1 8
Portalegre	3 7	1 8
Guarda	3 7	0 0
Tâmega	2 5	1 8
Santarém	2 5	0 0
Entre Douro e Vou	1 2	0 0
Porto	1 2	1 8
Leiria	1 2	0 0
Faro	1 2	0 0
Coimbra	1 2	1 8
<b>Total</b>	<b>44</b>	<b>13</b>

**SEXO DOS CANDIDATOS**

Sexo	Cands. %	Cols. %
Masc.	14 32	5 38
Femin.	30 68	8 62
<b>Total</b>	<b>44</b>	<b>13</b>

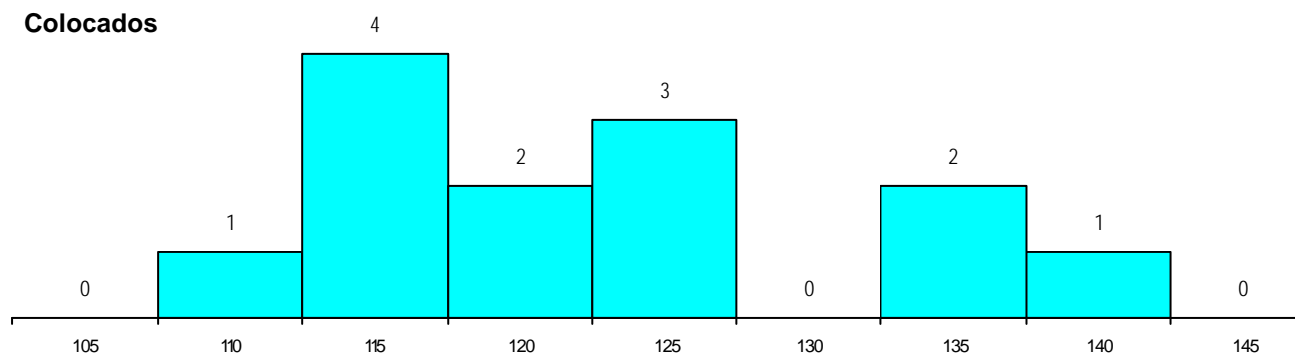
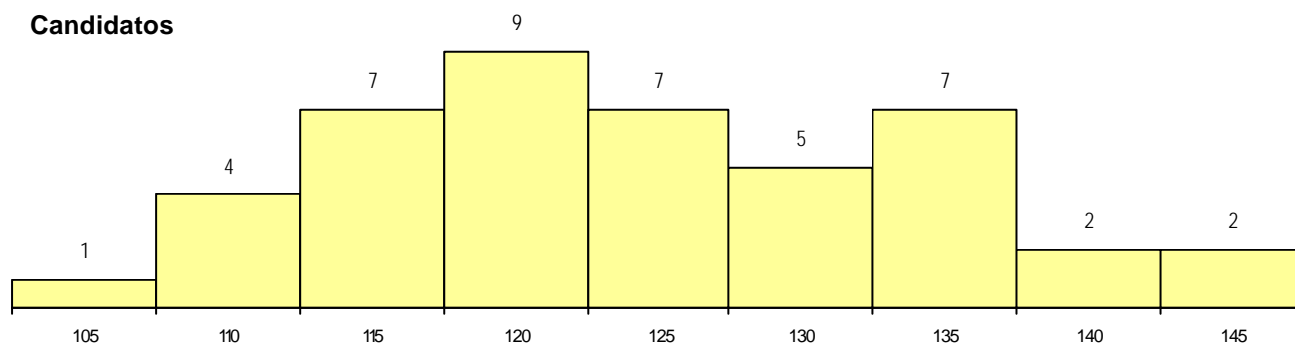
**CURSO DO 12º ANO (15 mais frequentes)**

Curso 12º ano	Cands. %	Cols. %
N088 Acção Social	16 36	4 31
N062 Ciências Sociais e Humanas	6 14	2 15
U220 Ens. secundário recorrente (todos	5 11	4 31
N060 Ciências e Tecnologias	4 9	1 8
P610 Cursos Educação Formação (tod	3 7	1 8
N089 Desporto	2 5	1 8
R842 Agrupamento 4 / animação social	1 2	0 0
R840 Agrupamento 4 / geral	1 2	0 0
R810 Agrupamento 1 / geral	1 2	0 0
P448 Técnico de hotelaria/restauração,	1 2	0 0
P396 Técnico auxiliar de infância	1 2	0 0
N983 Recorrente - Acção Social	1 2	0 0
N063 Línguas e Literaturas	1 2	0 0
N061 Ciências Socioeconómicas	1 2	0 0

**MÉDIAS dos Colocados**

Nota de candidatura	122.8
Prova de ingresso	114.8
Média do 12º ano	127.0
Média do 10º/11º ano	127.0

**DISTRIBUIÇÕES DE NOTAS DE CANDIDATURA**



**Estabelecimento:** 3052 Instituto Politécnico de Castelo Branco - Escola Superior de Educação de Castelo Branco  
**Curso Superior:** 9485 Secretariado  
*Licenciatura*

**OPÇÃO CANDIDATURA**

Opção	Cands. %	Cols. %
1ª	4 8	4 29
2ª	8 16	6 43
3ª	9 18	1 7
4ª	10 20	2 14
5ª	8 16	0 0
6ª	10 20	1 7
<b>Total</b>	<b>49</b>	<b>14</b>

**ETAPA COLOCAÇÃO (contingente)**

Etapa Colocação	Cands. %	Cols. %	Nota
17 Geral	49 100	14 100	106.5
<b>Total</b>	<b>49</b>	<b>14</b>	

**DISTRITO/CAE DE CANDIDATURA**

Distrito Origem	Cands. %	Cols. %
Castelo Branco	23 47	9 64
Santarém	5 10	2 14
Tâmega	3 6	2 14
Portalegre	3 6	0 0
Leiria	3 6	1 7
Guarda	3 6	0 0
Vila Real	2 4	0 0
Viana do Castelo	2 4	0 0
Braga	2 4	0 0
R. A. Madeira	1 2	0 0
Setúbal	1 2	0 0
Évora	1 2	0 0
<b>Total</b>	<b>49</b>	<b>14</b>

**SEXO DOS CANDIDATOS**

Sexo	Cands. %	Cols. %
Masc.	9 18	3 21
Femin.	40 82	11 79
<b>Total</b>	<b>49</b>	<b>14</b>

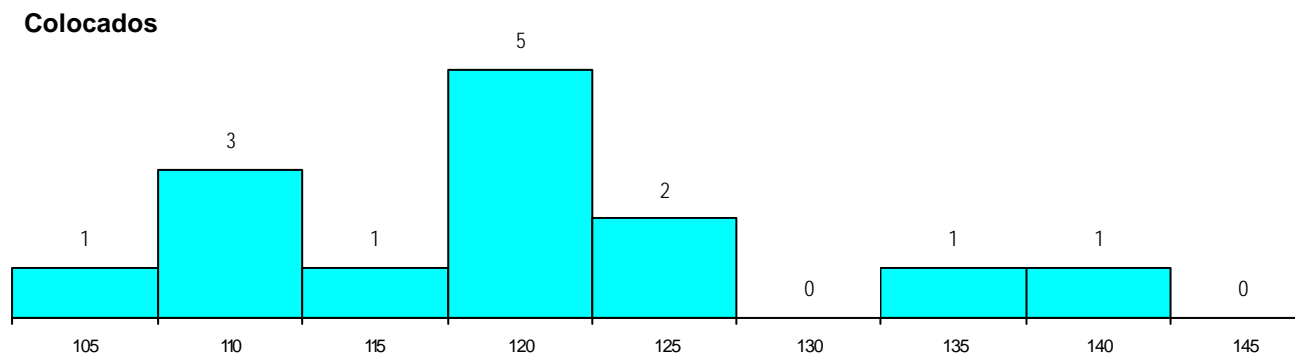
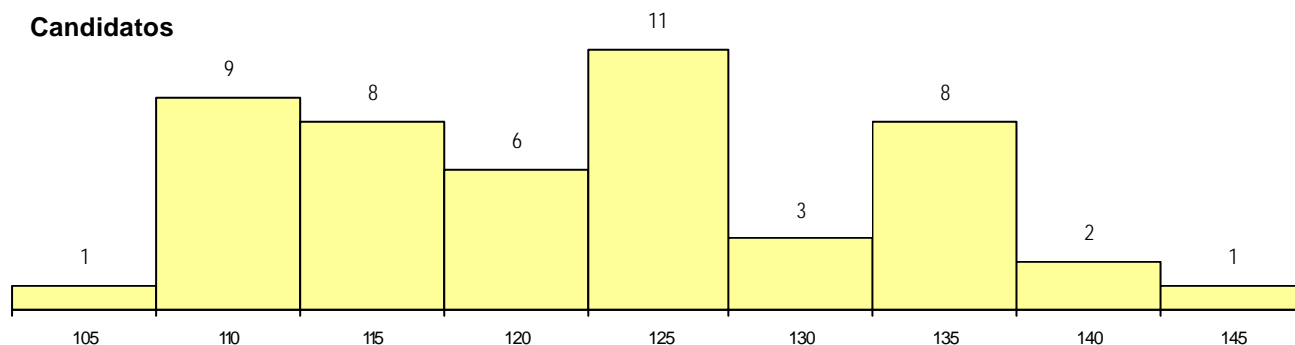
**CURSO DO 12º ANO (15 mais frequentes)**

Curso 12º ano	Cands. %	Cols. %
N062 Ciências Sociais e Humanas	13 27	3 21
N060 Ciências e Tecnologias	8 16	2 14
N088 Acção Social	4 8	1 7
U220 Ens. secundário recorrente (todos)	3 6	2 14
N061 Ciências Socioeconómicas	2 4	1 7
R840 Agrupamento 4 / geral	2 4	1 7
N063 Línguas e Literaturas	2 4	1 7
P663 Técnico de serviços jurídicos	2 4	0 0
N082 Informática	2 4	0 0
P434 Técnico de construção civil	1 2	1 7
P396 Técnico auxiliar de infância	1 2	1 7
R814 Agrupamento 1 / mecânica	1 2	1 7
P487 Técnico de secretariado	1 2	0 0
P305 Técnico de animação social	1 2	0 0
P564 Técnico de multimédia	1 2	0 0

**MÉDIAS dos Colocados**

Nota de candidatura	119.7
Prova de ingresso	113.7
Média do 12º ano	122.9
Média do 10º/11º ano	122.9

**DISTRIBUIÇÕES DE NOTAS DE CANDIDATURA**





**Estabelecimento:** 3052 Instituto Politécnico de Castelo Branco - Escola Superior de Educação de Castelo Branco  
**Curso Superior:** 9850 Desporto e Actividade Física  
*Licenciatura*

**OPÇÃO CANDIDATURA**

Opção	Cands. %	Cols. %
1ª	15 32	5 56
2ª	7 15	1 11
3ª	7 15	0 0
4ª	8 17	1 11
5ª	5 11	1 11
6ª	5 11	1 11
<b>Total</b>	<b>47</b>	<b>9</b>

**ETAPA COLOCAÇÃO (contingente)**

Etapa Colocação	Cands. %	Cols. %	Nota
17 Geral	47 100	9 100	129.3
<b>Total</b>	<b>47</b>	<b>9</b>	

**DISTRITO/CAE DE CANDIDATURA**

Distrito Origem	Cands. %	Cols. %
Castelo Branco	15 32	5 56
R. A. Madeira	5 11	0 0
Entre Douro e Vou	4 9	0 0
Porto	4 9	0 0
Santarém	3 6	1 11
Tâmega	2 4	0 0
Viseu	2 4	0 0
Leiria	2 4	1 11
Faro	2 4	0 0
Coimbra	2 4	0 0
Aveiro	2 4	0 0
Vila Real	1 2	0 0
Portalegre	1 2	0 0
Guarda	1 2	1 11
Beja	1 2	1 11
<b>Total</b>	<b>47</b>	<b>9</b>

**SEXO DOS CANDIDATOS**

Sexo	Cands. %	Cols. %
Masc.	29 62	6 67
Femin.	18 38	3 33
<b>Total</b>	<b>47</b>	<b>9</b>

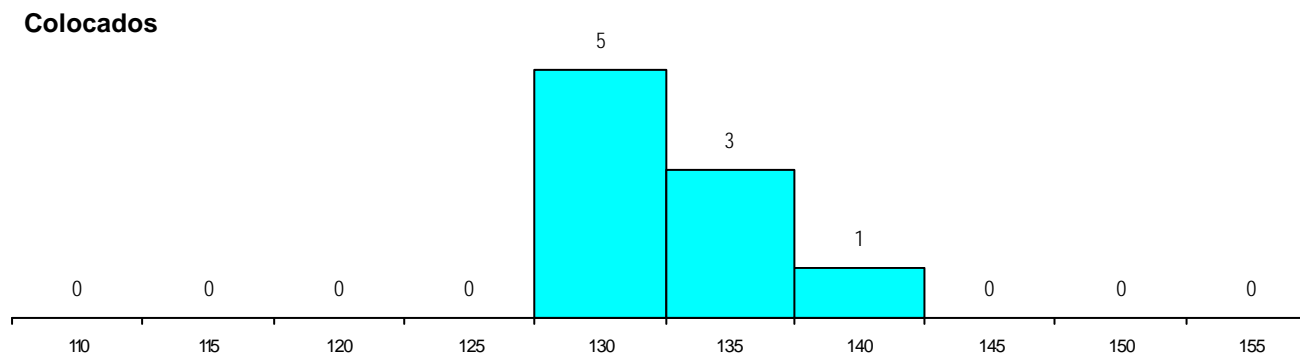
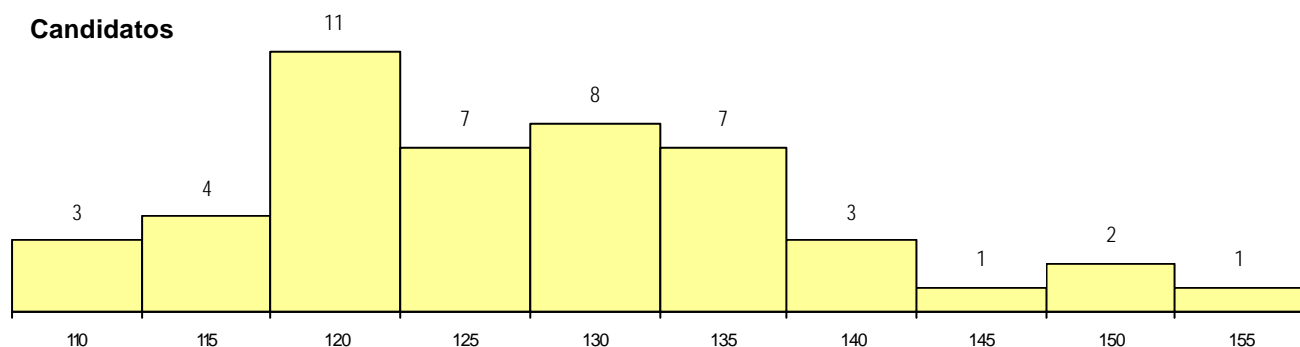
**CURSO DO 12º ANO (15 mais frequentes)**

Curso 12º ano	Cands. %	Cols. %
N089 Desporto	13 28	3 33
N060 Ciências e Tecnologias	10 21	2 22
R810 Agrupamento 1 / geral	5 11	0 0
P610 Cursos Educação Formação (tod	3 6	0 0
U220 Ens. secundário recorrente (todos	3 6	0 0
N062 Ciências Sociais e Humanas	2 4	2 22
N970 Recorrente - Ciências e Technolog	2 4	0 0
N085 Administração	1 2	1 11
P448 Técnico de hotelaria/restauração,	1 2	1 11
N064 Artes Visuais	1 2	0 0
N088 Acção Social	1 2	0 0
P396 Técnico auxiliar de infância	1 2	0 0
P663 Técnico de serviços jurídicos	1 2	0 0
R842 Agrupamento 4 / animação social	1 2	0 0
T119 Técnico de frio e climatização	1 2	0 0

**MÉDIAS dos Colocados**

Nota de candidatura	132.8
Prova de ingresso	126.2
Média do 12º ano	136.3
Média do 10º/11º ano	136.3

**DISTRIBUIÇÕES DE NOTAS DE CANDIDATURA**



**Estabelecimento:** 3052 Instituto Politécnico de Castelo Branco - Escola Superior de Educação de Castelo Branco  
**Curso Superior:** 9853 Educação Básica  
*Licenciatura*

**OPÇÃO CANDIDATURA**

Opção	Cands. %	Cols. %
1ª	5 5	5 19
2ª	17 18	10 37
3ª	22 23	8 30
4ª	15 16	2 7
5ª	24 26	2 7
6ª	11 12	0 0
<b>Total</b>	<b>94</b>	<b>27</b>

**ETAPA COLOCAÇÃO (contingente)**

Etapa Colocação	Cands. %	Cols. %	Nota
17 Geral	94 100	27 100	107.1
<b>Total</b>	<b>94</b>	<b>27</b>	

**DISTRITO/CAE DE CANDIDATURA**

Distrito Origem	Cands. %	Cols. %
Castelo Branco	19 20	7 26
R. A. Madeira	10 11	4 15
Lisboa	9 10	4 15
Braga	7 7	0 0
Portalegre	6 6	2 7
Santarém	5 5	1 4
Coimbra	5 5	1 4
Porto	4 4	1 4
Aveiro	4 4	0 0
Leiria	4 4	3 11
Viana do Castelo	3 3	0 0
Guarda	3 3	0 0
R. A. Açores	3 3	2 7
Entre Douro e Vou	3 3	0 0
Tâmega	2 2	1 4
Faro	2 2	0 0
Évora	2 2	1 4
Setúbal	1 1	0 0
Vila Real	1 1	0 0
Beja	1 1	0 0
<b>Total</b>	<b>94</b>	<b>27</b>

**SEXO DOS CANDIDATOS**

Sexo	Cands. %	Cols. %
Masc.	7 7	0 0
Femin.	87 93	27 100
<b>Total</b>	<b>94</b>	<b>27</b>

**CURSO DO 12º ANO (15 mais frequentes)**

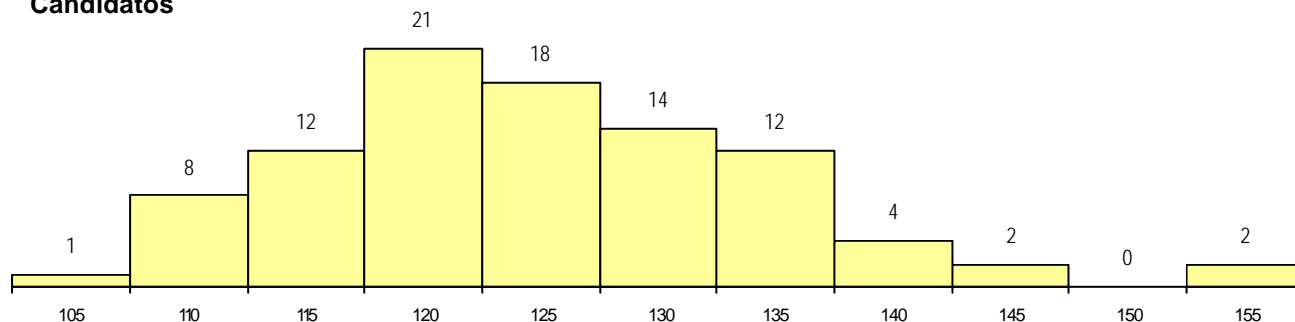
Curso 12º ano	Cands. %	Cols. %
N062 Ciências Sociais e Humanas	23 24	11 41
N088 Acção Social	16 17	3 11
N060 Ciências e Tecnologias	14 15	3 11
U220 Ens. secundário recorrente (todos	7 7	1 4
P396 Técnico auxiliar de infância	6 6	2 7
N063 Línguas e Literaturas	5 5	1 4
N970 Recorrente - Ciências e Tecnolog	3 3	1 4
R810 Agrupamento 1 / geral	2 2	2 7
R842 Agrupamento 4 / animação social	2 2	0 0
N983 Recorrente - Acção Social	1 1	1 4
P305 Técnico de animação social	1 1	1 4
U230 Ens. sec. recorrente privado e co	1 1	1 4
P461 Animador sociocultural/técnico ps	1 1	0 0
E003 3.º curso	1 1	0 0
P493 Técnico de serviços comerciais	1 1	0 0

**MÉDIAS dos Colocados**

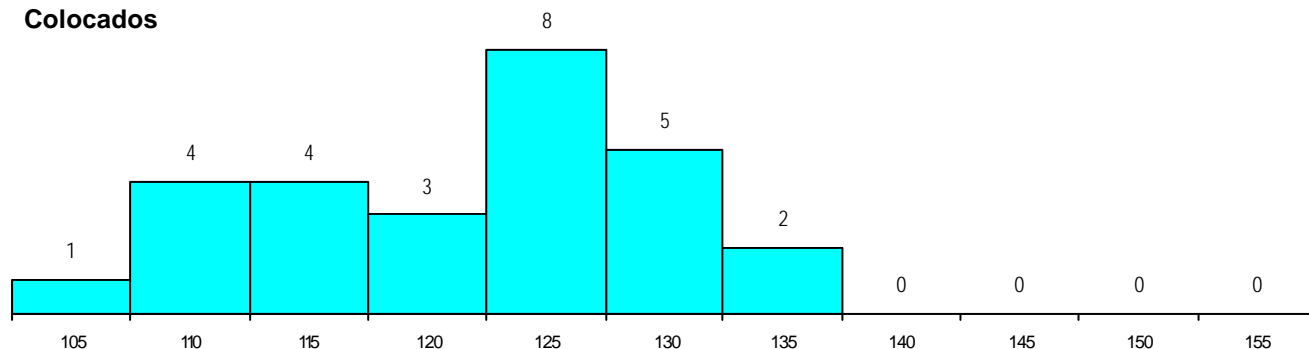
Nota de candidatura	122.2
Prova de ingresso	110.0
Média do 12º ano	128.6
Média do 10º/11º ano	128.6

**DISTRIBUIÇÕES DE NOTAS DE CANDIDATURA**

**Candidatos**



**Colocados**



**Estabelecimento:** 3053 Instituto Politécnico de Castelo Branco - Escola Superior de Tecnologia de Castelo Branco  
**Curso Superior:** 9089 Engenharia Civil  
*Licenciatura*

**OPÇÃO CANDIDATURA**

Opção	Cands. %	Cols. %
1ª	6 6	6 21
2ª	11 11	4 14
3ª	13 13	6 21
4ª	24 24	6 21
5ª	18 18	3 10
6ª	26 27	4 14
<b>Total</b>	<b>98</b>	<b>29</b>

**ETAPA COLOCAÇÃO (contingente)**

Etapa Colocação	Cands. %	Cols. %	Nota
17 Geral	98 100	29 100	110.0
<b>Total</b>	<b>98</b>	<b>29</b>	

**DISTRITO/CAE DE CANDIDATURA**

Distrito Origem	Cands. %	Cols. %
Castelo Branco	14 14	5 17
Leiria	13 13	2 7
Braga	12 12	4 14
Guarda	8 8	3 10
Aveiro	8 8	5 17
Lisboa	7 7	4 14
Coimbra	7 7	2 7
Santarém	7 7	1 3
Portalegre	5 5	2 7
Viana do Castelo	4 4	0 0
Faro	3 3	0 0
Porto	3 3	0 0
Vila Real	2 2	1 3
R. A. Madeira	1 1	0 0
Setúbal	1 1	0 0
Viseu	1 1	0 0
R. A. Açores	1 1	0 0
Entre Douro e Vou	1 1	0 0
<b>Total</b>	<b>98</b>	<b>29</b>

**SEXO DOS CANDIDATOS**

Sexo	Cands. %	Cols. %
Masc.	69 70	23 79
Femin.	29 30	6 21
<b>Total</b>	<b>98</b>	<b>29</b>

**CURSO DO 12º ANO (15 mais frequentes)**

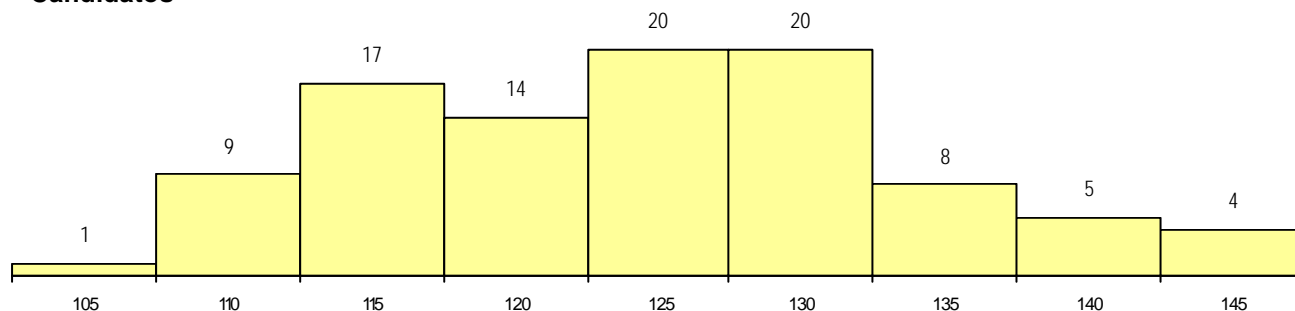
Curso 12º ano	Cands. %	Cols. %
N060 Ciências e Tecnologias	69 70	19 66
N064 Artes Visuais	8 8	3 10
N970 Recorrente - Ciências e Technolog	4 4	2 7
N089 Desporto	2 2	0 0
R810 Agrupamento 1 / geral	2 2	0 0
R813 Agrupamento 1 / informática	1 1	1 3
N085 Administração	1 1	1 3
N083 Design de Equipamento	1 1	1 3
N082 Informática	1 1	1 3
R814 Agrupamento 1 / mecânica	1 1	1 3
P591 Técnico topógrafo /geómetra	1 1	0 0
P564 Técnico de multimédia	1 1	0 0
P551 Técnico de informática/manutençã	1 1	0 0
R820 Agrupamento 2 / geral	1 1	0 0
R812 Agrupamento 1 / electrotecnia/elev	1 1	0 0

**MÉDIAS dos Colocados**

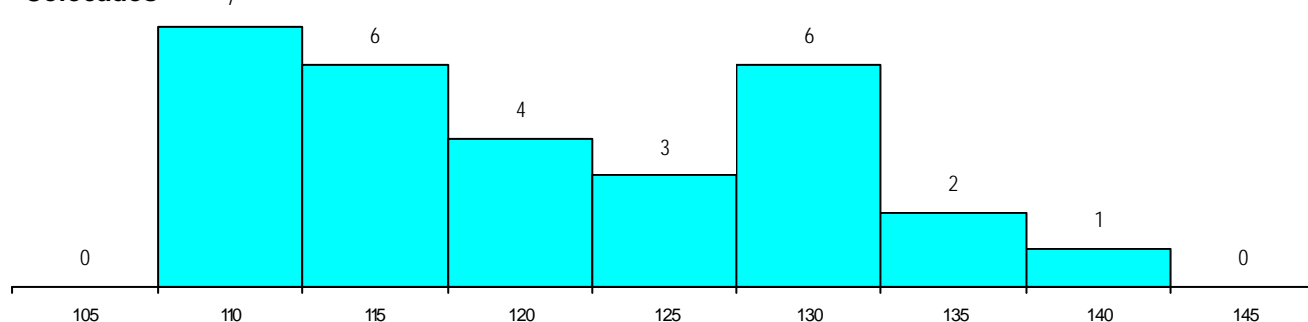
Nota de candidatura	120.9
Prova de ingresso	111.4
Média do 12º ano	126.0
Média do 10º/11º ano	126.0

**DISTRIBUIÇÕES DE NOTAS DE CANDIDATURA**

**Candidatos**



**Colocados**



**Estabelecimento:** 3053 Instituto Politécnico de Castelo Branco - Escola Superior de Tecnologia de Castelo Branco  
**Curso Superior:** 9111 Engenharia Electrotécnica e das Telecomunicações  
*Licenciatura*

**OPÇÃO CANDIDATURA**

Opção	Cands. %	Cols. %
1ª	3 5	1 7
2ª	11 17	5 36
3ª	13 20	4 29
4ª	11 17	1 7
5ª	15 23	1 7
6ª	12 18	2 14
<b>Total</b>	<b>65</b>	<b>14</b>

**ETAPA COLOCAÇÃO (contingente)**

Etapa Colocação	Cands. %	Cols. %	Nota
17 Geral	65 100	14 100	118.7
<b>Total</b>	<b>65</b>	<b>14</b>	

**DISTRITO/CAE DE CANDIDATURA**

Distrito Origem	Cands. %	Cols. %
Lisboa	9 14	1 7
Castelo Branco	7 11	2 14
Braga	5 8	0 0
Coimbra	5 8	2 14
Leiria	5 8	2 14
Porto	5 8	2 14
Setúbal	3 5	0 0
Santarém	3 5	0 0
Aveiro	3 5	1 7
R. A. Açores	3 5	0 0
Viana do Castelo	2 3	1 7
Tâmega	2 3	0 0
Vila Real	2 3	1 7
Entre Douro e Vou	2 3	0 0
Bragança	2 3	0 0
R. A. Madeira	2 3	1 7
Portalegre	2 3	1 7
Viseu	1 2	0 0
Guarda	1 2	0 0
Beja	1 2	0 0
<b>Total</b>	<b>65</b>	<b>14</b>

**SEXO DOS CANDIDATOS**

Sexo	Cands. %	Cols. %
Masc.	59 91	13 93
Femin.	6 9	1 7
<b>Total</b>	<b>65</b>	<b>14</b>

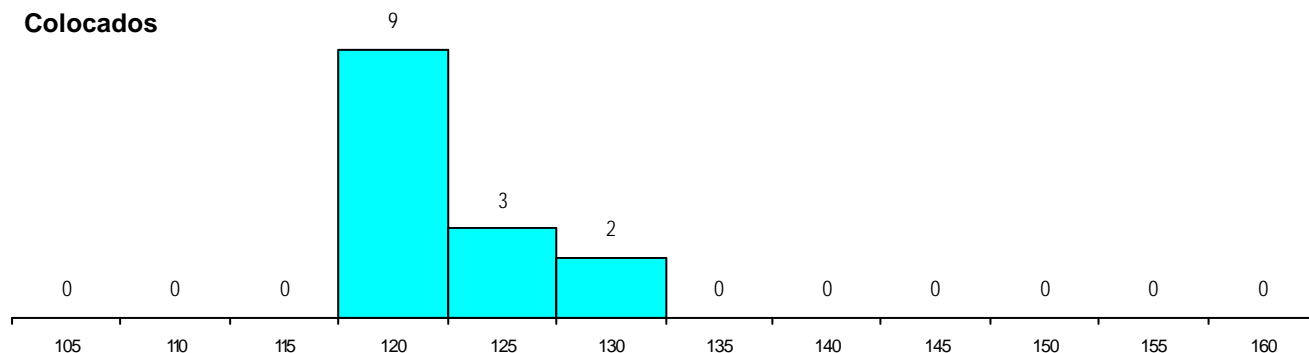
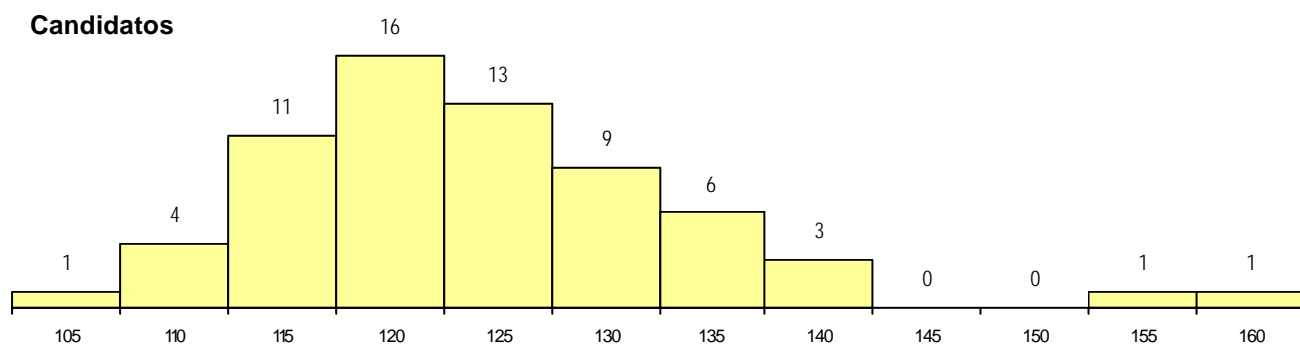
**CURSO DO 12º ANO (15 mais frequentes)**

Curso 12º ano	Cands. %	Cols. %
N060 Ciências e Tecnologias	37 57	7 50
N081 Electrotecnia e Electrónica	8 12	4 29
N082 Informática	6 9	1 7
R810 Agrupamento 1 / geral	6 9	0 0
R813 Agrupamento 1 / informática	3 5	0 0
P545 Técnico de electrónica/telecomun	2 3	1 7
R820 Agrupamento 2 / geral	1 2	1 7
E001 1.º curso	1 2	0 0

**MÉDIAS dos Colocados**

Nota de candidatura	122.7
Prova de ingresso	112.6
Média do 12º ano	128.1
Média do 10º/11º ano	128.1

**DISTRIBUIÇÕES DE NOTAS DE CANDIDATURA**



**Estabelecimento:** 3053 Instituto Politécnico de Castelo Branco - Escola Superior de Tecnologia de Castelo Branco  
**Curso Superior:** 9119 Engenharia Informática  
*Licenciatura*

**OPÇÃO CANDIDATURA**

Opção	Cands. %	Cols. %
1ª	5 8	3 43
2ª	7 11	0 0
3ª	25 39	2 29
4ª	11 17	1 14
5ª	8 13	1 14
6ª	8 13	0 0
<b>Total</b>	<b>64</b>	<b>7</b>

**ETAPA COLOCAÇÃO (contingente)**

Etapa Colocação	Cands. %	Cols. %	Nota
17 Geral	64 100	7 100	120.9
<b>Total</b>	<b>64</b>	<b>7</b>	

**DISTRITO/CAE DE CANDIDATURA**

Distrito Origem	Cands. %	Cols. %
Castelo Branco	11 17	1 14
Coimbra	8 13	1 14
Leiria	6 9	0 0
Santarém	6 9	3 43
Braga	4 6	1 14
Setúbal	4 6	0 0
Porto	3 5	0 0
Aveiro	3 5	0 0
Portalegre	3 5	0 0
Tâmega	3 5	1 14
Viseu	3 5	0 0
Lisboa	3 5	0 0
Guarda	2 3	0 0
Entre Douro e Vou	2 3	0 0
Viana do Castelo	1 2	0 0
Bragança	1 2	0 0
R. A. Madeira	1 2	0 0
<b>Total</b>	<b>64</b>	<b>7</b>

**SEXO DOS CANDIDATOS**

Sexo	Cands. %	Cols. %
Masc.	58 91	6 86
Femin.	6 9	1 14
<b>Total</b>	<b>64</b>	<b>7</b>

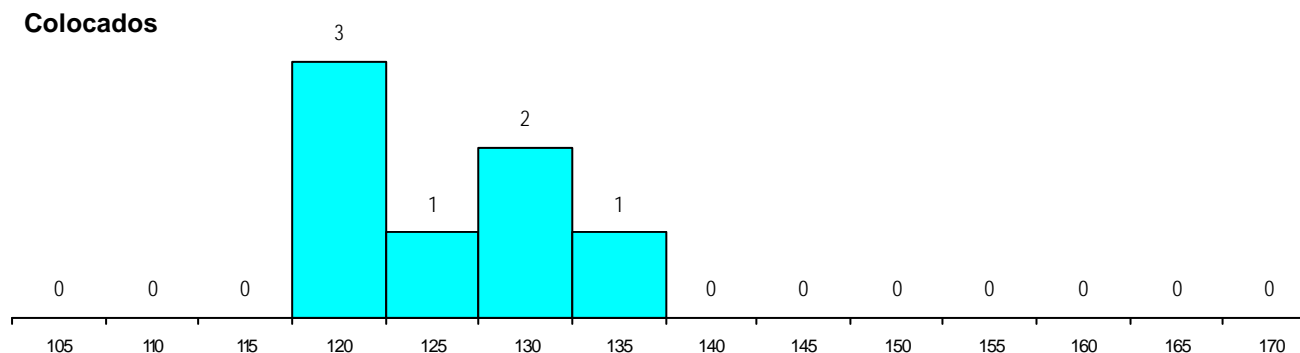
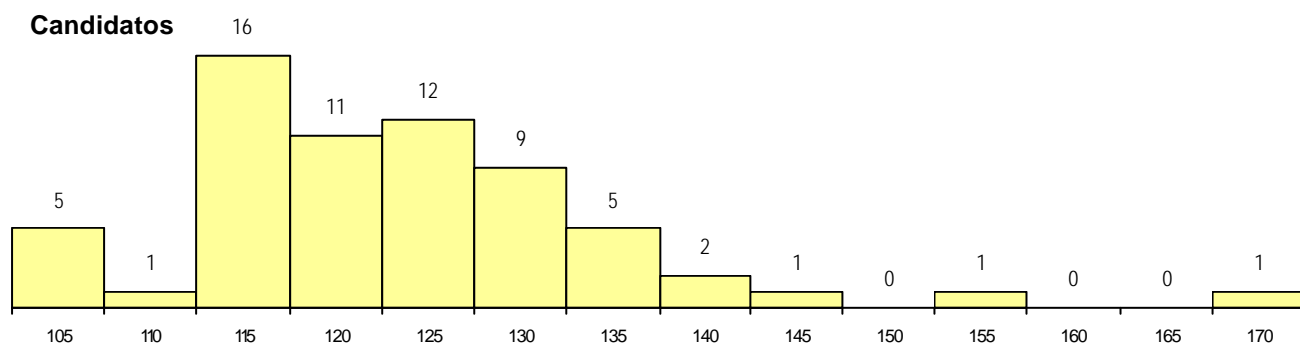
**CURSO DO 12º ANO (15 mais frequentes)**

Curso 12º ano	Cands. %	Cols. %
N060 Ciências e Tecnologias	24 38	2 29
N082 Informática	16 25	3 43
R810 Agrupamento 1 / geral	8 13	0 0
R813 Agrupamento 1 / informática	6 9	0 0
U220 Ens. secundário recorrente (todos	2 3	0 0
P551 Técnico de informática/manutenc	1 2	1 14
P472 Técnico de informática/gestão	1 2	1 14
R830 Agrupamento 3 / geral	1 2	0 0
R812 Agrupamento 1 / electrotecnia/elei	1 2	0 0
N977 Recorrente - Informática	1 2	0 0
N970 Recorrente - Ciências e Technolog	1 2	0 0
N600 Cursos Profissionais (D.L. 74/200	1 2	0 0

**MÉDIAS dos Colocados**

Nota de candidatura	126.6
Prova de ingresso	108.4
Média do 12º ano	136.4
Média do 10º/11º ano	136.4

**DISTRIBUIÇÕES DE NOTAS DE CANDIDATURA**



**Estabelecimento:** 3053 Instituto Politécnico de Castelo Branco - Escola Superior de Tecnologia de Castelo Branco  
**Curso Superior:** 9248 Tecnologias da Informação e Multimédia  
*Licenciatura*

**OPÇÃO CANDIDATURA**

Opção	Cands. %	Cols. %
1ª	4 10	3 25
2ª	6 15	2 17
3ª	4 10	2 17
4ª	10 25	3 25
5ª	11 28	2 17
6ª	5 13	0 0
<b>Total</b>	<b>40</b>	<b>12</b>

**ETAPA COLOCAÇÃO (contingente)**

Etapa Colocação	Cands. %	Cols. %	Nota
17 Geral	40 100	12 100	114.8
<b>Total</b>	<b>40</b>	<b>12</b>	

**DISTRITO/CAE DE CANDIDATURA**

Distrito Origem	Cands. %	Cols. %
Leiria	7 18	4 33
Castelo Branco	7 18	1 8
Aveiro	5 13	1 8
Porto	3 8	1 8
Portalegre	3 8	0 0
Lisboa	3 8	1 8
Coimbra	3 8	0 0
Viseu	2 5	0 0
Guarda	2 5	2 17
Tâmega	1 3	0 0
R. A. Açores	1 3	0 0
Setúbal	1 3	0 0
Santarém	1 3	1 8
Braga	1 3	1 8
<b>Total</b>	<b>40</b>	<b>12</b>

**SEXO DOS CANDIDATOS**

Sexo	Cands. %	Cols. %
Masc.	34 85	11 92
Femin.	6 15	1 8
<b>Total</b>	<b>40</b>	<b>12</b>

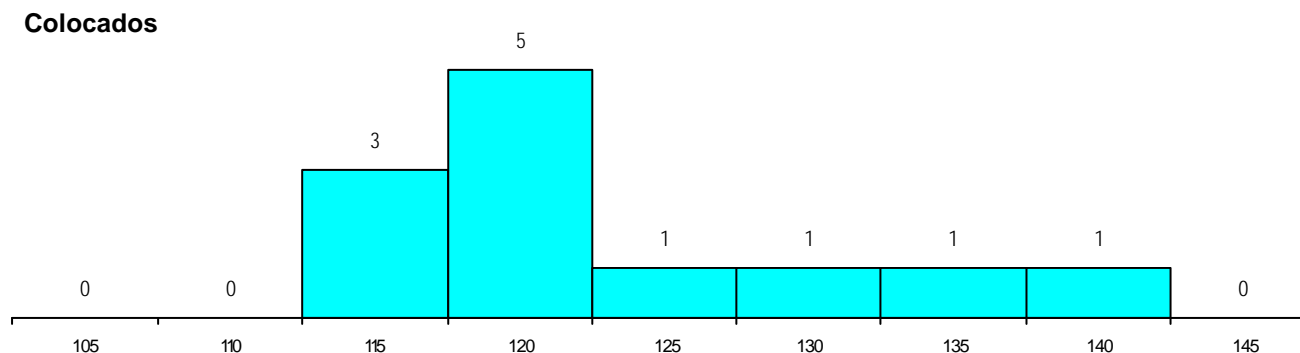
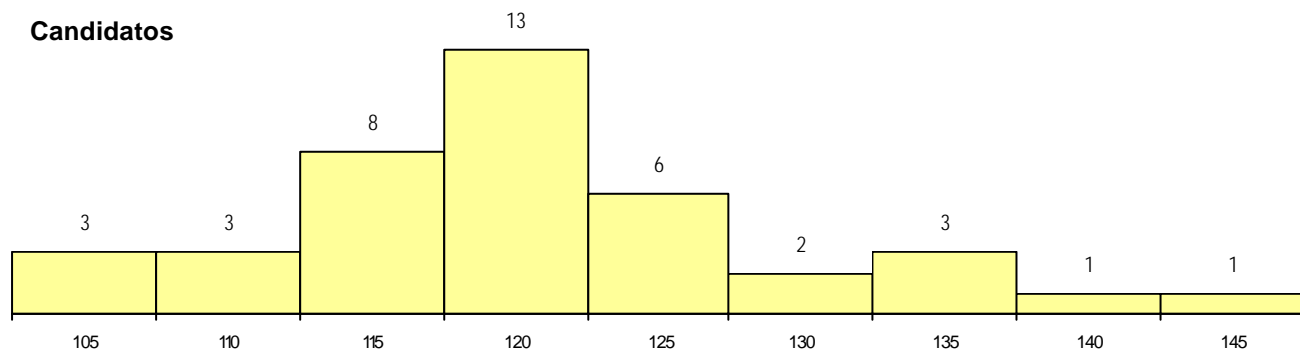
**CURSO DO 12º ANO (15 mais frequentes)**

Curso 12º ano	Cands. %	Cols. %
N060 Ciências e Tecnologias	18 45	5 42
N082 Informática	12 30	4 33
R810 Agrupamento 1 / geral	4 10	3 25
R813 Agrupamento 1 / informática	3 8	0 0
N977 Recorrente - Informática	1 3	0 0
N970 Recorrente - Ciências e Tecnolog	1 3	0 0

**MÉDIAS dos Colocados**

Nota de candidatura 123.1  
 Prova de ingresso 114.3  
 Média do 12º ano 127.8  
 Média do 10º/11º ano 127.8

**DISTRIBUIÇÕES DE NOTAS DE CANDIDATURA**



**Estabelecimento:** 3053 Instituto Politécnico de Castelo Branco - Escola Superior de Tecnologia de Castelo Branco  
**Curso Superior:** 9481 Informática para a Saúde  
*Licenciatura*

**OPÇÃO CANDIDATURA**

Opção	Cands. %	Cols. %
1ª	7 21	7 64
2ª	3 9	0 0
3ª	4 12	2 18
4ª	5 15	0 0
5ª	9 26	2 18
6ª	6 18	0 0
<b>Total</b>	<b>34</b>	<b>11</b>

**ETAPA COLOCAÇÃO (contingente)**

Etapa Colocação	Cands. %	Cols. %	Nota
17 Geral	34 100	11 100	116.6
<b>Total</b>	<b>34</b>	<b>11</b>	

**DISTRITO/CAE DE CANDIDATURA**

Distrito Origem	Cands. %	Cols. %
Castelo Branco	6 18	4 36
Lisboa	4 12	2 18
Guarda	4 12	0 0
Braga	4 12	0 0
Portalegre	3 9	1 9
Leiria	3 9	0 0
Santarém	2 6	0 0
Évora	2 6	2 18
Tâmega	1 3	0 0
Entre Douro e Vou	1 3	1 9
R. A. Açores	1 3	0 0
Viseu	1 3	1 9
Viana do Castelo	1 3	0 0
Aveiro	1 3	0 0
<b>Total</b>	<b>34</b>	<b>11</b>

**SEXO DOS CANDIDATOS**

Sexo	Cands. %	Cols. %
Masc.	18 53	5 45
Femin.	16 47	6 55
<b>Total</b>	<b>34</b>	<b>11</b>

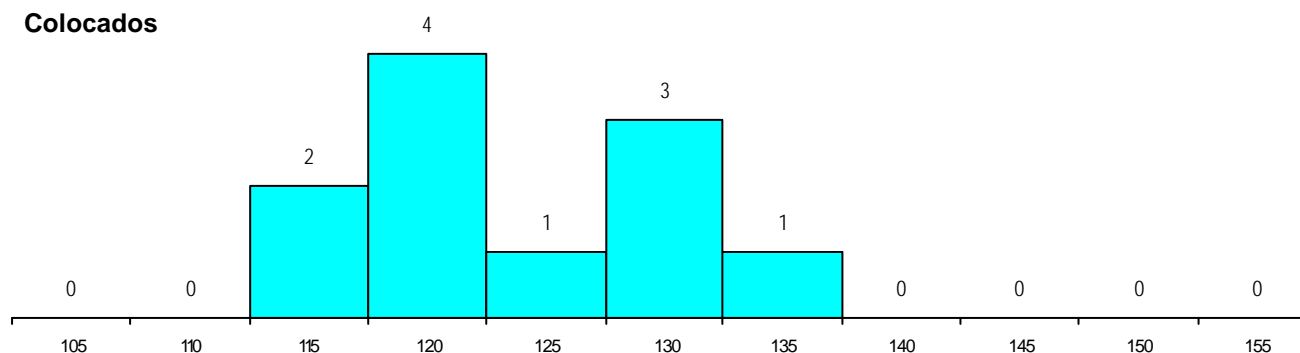
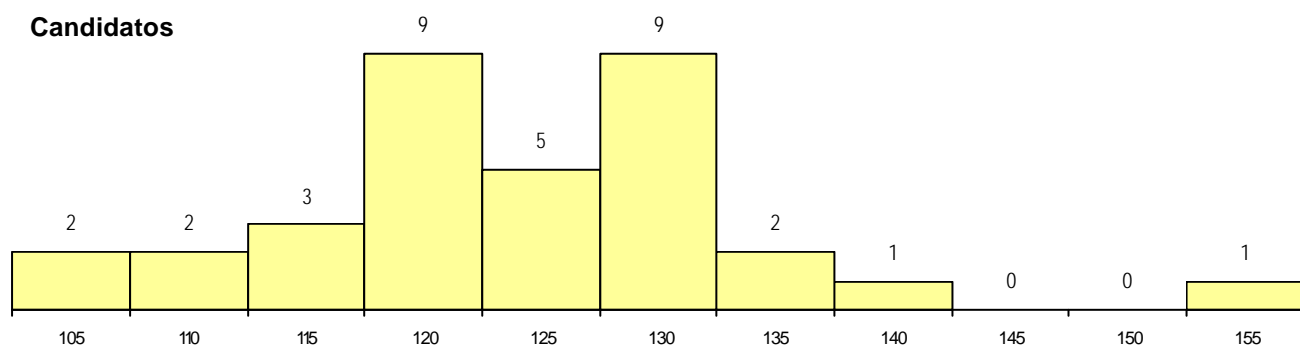
**CURSO DO 12º ANO (15 mais frequentes)**

Curso 12º ano	Cands. %	Cols. %
N060 Ciências e Tecnologias	21 62	7 64
N082 Informática	4 12	3 27
N970 Recorrente - Ciências e Technolog	3 9	0 0
R810 Agrupamento 1 / geral	2 6	1 9
U220 Ens. secundário recorrente (todos	1 3	0 0
R813 Agrupamento 1 / informática	1 3	0 0
P472 Técnico de informática/gestão	1 3	0 0
N064 Artes Visuais	1 3	0 0

**MÉDIAS dos Colocados**

Nota de candidatura	123.7
Prova de ingresso	117.5
Média do 12º ano	127.0
Média do 10º/11º ano	127.0

**DISTRIBUIÇÕES DE NOTAS DE CANDIDATURA**



**Estabelecimento:** 3053 Instituto Politécnico de Castelo Branco - Escola Superior de Tecnologia de Castelo Branco  
**Curso Superior:** 9489 Tecnologia dos Equipamentos de Saúde  
*Licenciatura*

**OPÇÃO CANDIDATURA**

Opção	Cands. %	Cols. %
1ª	3 9	3 50
2ª	5 16	1 17
3ª	6 19	1 17
4ª	4 13	0 0
5ª	5 16	0 0
6ª	9 28	1 17
<b>Total</b>	<b>32</b>	<b>6</b>

**ETAPA COLOCAÇÃO (contingente)**

Etapa Colocação	Cands. %	Cols. %	Nota
17 Geral	32 100	6 100	104.6
<b>Total</b>	<b>32</b>	<b>6</b>	

**DISTRITO/CAE DE CANDIDATURA**

Distrito Origem	Cands. %	Cols. %
Castelo Branco	5 16	1 17
Braga	5 16	1 17
Lisboa	4 13	0 0
Leiria	3 9	2 33
Guarda	3 9	1 17
R. A. Madeira	2 6	0 0
Santarém	2 6	0 0
Portalegre	2 6	1 17
Évora	2 6	0 0
Entre Douro e Vou	1 3	0 0
Viseu	1 3	0 0
Coimbra	1 3	0 0
Aveiro	1 3	0 0
<b>Total</b>	<b>32</b>	<b>6</b>

**SEXO DOS CANDIDATOS**

Sexo	Cands. %	Cols. %
Masc.	16 50	6 100
Femin.	16 50	0 0
<b>Total</b>	<b>32</b>	<b>6</b>

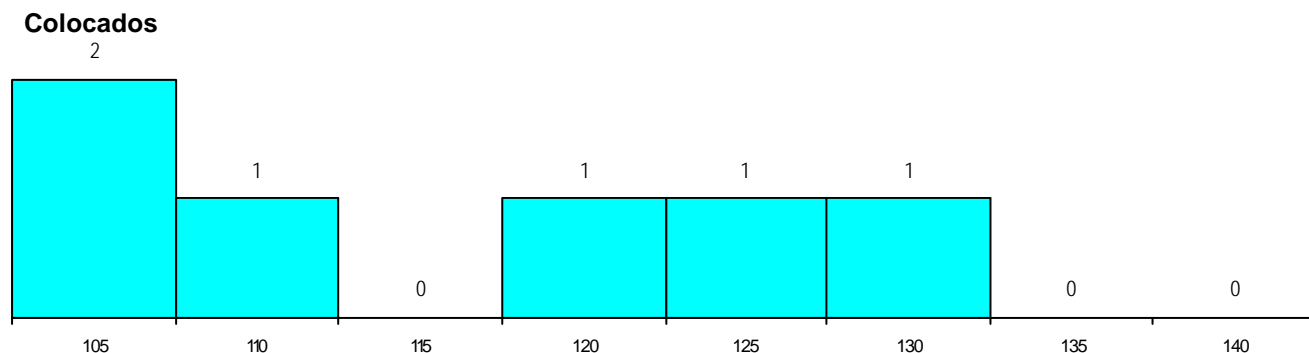
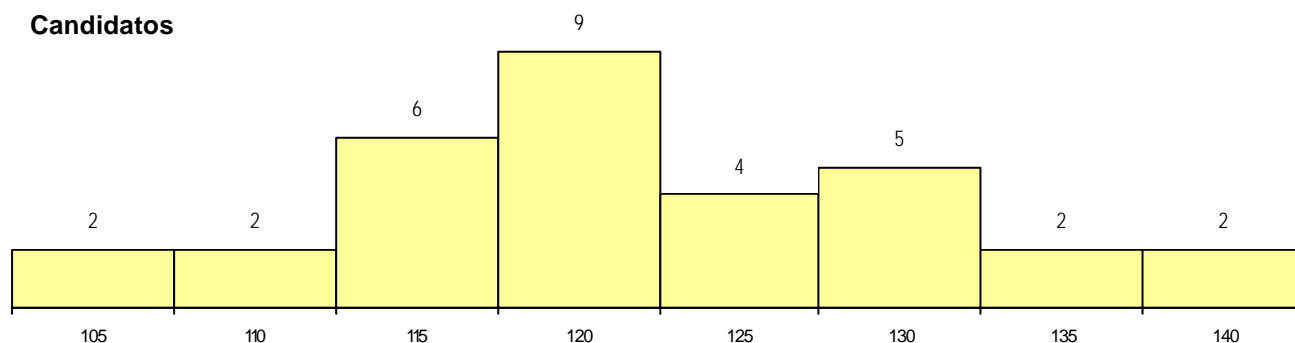
**CURSO DO 12º ANO (15 mais frequentes)**

Curso 12º ano	Cands. %	Cols. %
N060 Ciências e Tecnologias	22 69	3 50
R810 Agrupamento 1 / geral	3 9	1 17
N082 Informática	2 6	0 0
U220 Ens. secundário recorrente (todos	1 3	1 17
R813 Agrupamento 1 / informática	1 3	1 17
P442 Técnico de higiene e segurança r	1 3	0 0
N972 Recorrente - Ciências Sociais e F	1 3	0 0

**MÉDIAS dos Colocados**

Nota de candidatura	115.6
Prova de ingresso	104.3
Média do 12º ano	121.7
Média do 10º/11º ano	121.7

**DISTRIBUIÇÕES DE NOTAS DE CANDIDATURA**





**Estabelecimento:** 3054 Instituto Politécnico de Castelo Branco - Escola Superior de Gestão de Idanha-a-Nova  
**Curso Superior:** 9063 Contabilidade e Gestão Financeira  
*Licenciatura*

**OPÇÃO CANDIDATURA**

Opção	Cands. %	Cols. %
1ª	7 9	7 44
2ª	6 8	2 13
3ª	14 18	2 13
4ª	15 20	2 13
5ª	15 20	1 6
6ª	19 25	2 13
<b>Total</b>	<b>76</b>	<b>16</b>

**ETAPA COLOCAÇÃO (contingente)**

Etapa Colocação	Cands. %	Cols. %	Nota
17 Geral	76 100	16 100	112.6
<b>Total</b>	<b>76</b>	<b>16</b>	

**DISTRITO/CAE DE CANDIDATURA**

Distrito Origem	Cands. %	Cols. %
Castelo Branco	11 14	3 19
Viseu	9 12	2 13
Porto	5 7	1 6
Coimbra	5 7	0 0
Leiria	5 7	2 13
Portalegre	5 7	2 13
Viana do Castelo	4 5	1 6
Aveiro	4 5	1 6
R. A. Madeira	4 5	1 6
Braga	4 5	1 6
Lisboa	4 5	0 0
Setúbal	3 4	1 6
R. A. Açores	3 4	0 0
Santarém	2 3	0 0
Vila Real	2 3	0 0
Évora	2 3	0 0
Tâmega	1 1	0 0
Guarda	1 1	1 6
Faro	1 1	0 0
Entre Douro e Vou	1 1	0 0
<b>Total</b>	<b>76</b>	<b>16</b>

**SEXO DOS CANDIDATOS**

Sexo	Cands. %	Cols. %
Masc.	31 41	8 50
Femin.	45 59	8 50
<b>Total</b>	<b>76</b>	<b>16</b>

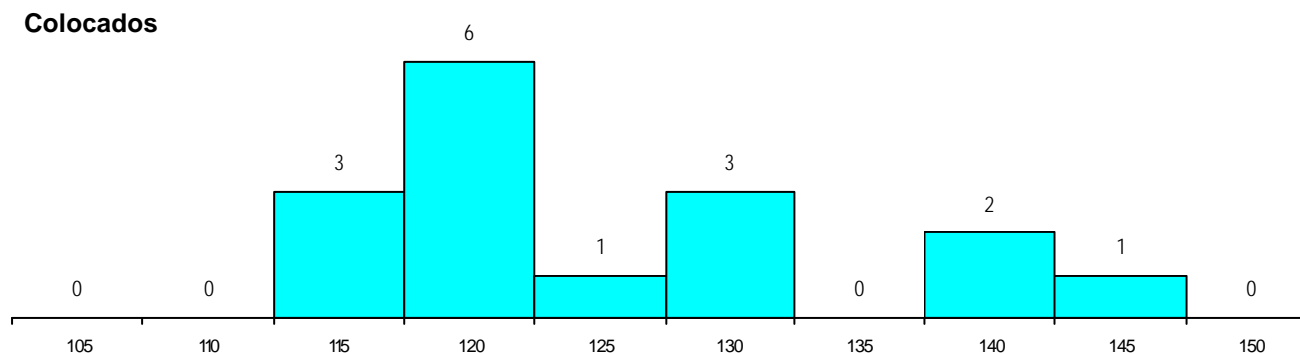
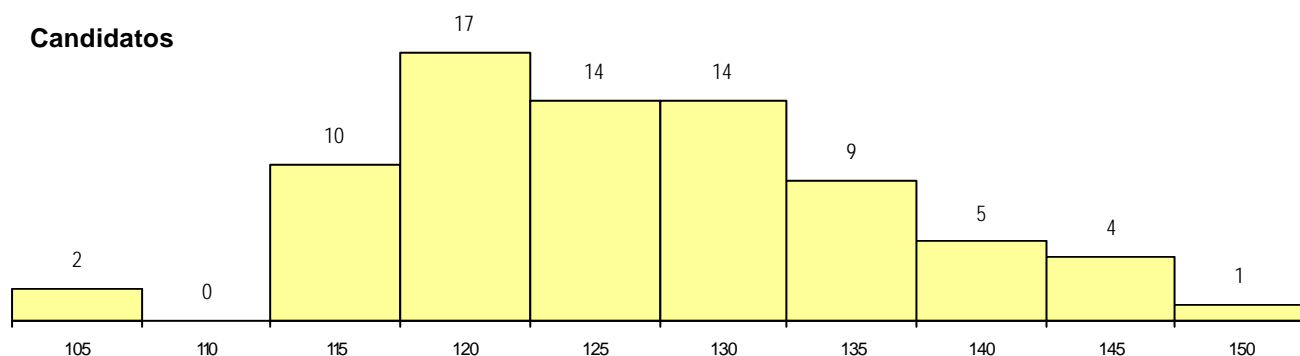
**CURSO DO 12º ANO (15 mais frequentes)**

Curso 12º ano	Cands. %	Cols. %
N060 Ciências e Tecnologias	18 24	5 31
N061 Ciências Socioeconómicas	16 21	2 13
N085 Administração	11 14	2 13
P412 Técnico de contabilidade	4 5	0 0
U220 Ens. secundário recorrente (todos	3 4	2 13
N062 Ciências Sociais e Humanas	3 4	1 6
N082 Informática	3 4	0 0
R831 Agrupamento 3 / administração	2 3	1 6
N970 Recorrente - Ciências e Technolog	2 3	1 6
R830 Agrupamento 3 / geral	1 1	1 6
P722 Técnico administrativo	1 1	1 6
NA40 Recorrente por blocos capitalizáv	1 1	0 0
N600 Cursos Profissionais (D.L. 74/200	1 1	0 0
N971 Recorrente - Ciências Socioecon	1 1	0 0
N972 Recorrente - Ciências Sociais e I	1 1	0 0

**MÉDIAS dos Colocados**

Nota de candidatura	125.1
Prova de ingresso	118.1
Média do 12º ano	128.8
Média do 10º/11º ano	128.8

**DISTRIBUIÇÕES DE NOTAS DE CANDIDATURA**



**Estabelecimento:** 3054 Instituto Politécnico de Castelo Branco - Escola Superior de Gestão de Idanha-a-Nova  
**Curso Superior:** 9157 Gestão de Recursos Humanos  
*Licenciatura*

**OPÇÃO CANDIDATURA**

Opção	Cands. %	Cols. %
1ª	4 5	4 22
2ª	14 18	6 33
3ª	13 17	3 17
4ª	18 23	4 22
5ª	14 18	0 0
6ª	15 19	1 6
<b>Total</b>	<b>78</b>	<b>18</b>

**ETAPA COLOCAÇÃO (contingente)**

Etapa Colocação	Cands. %	Cols. %	Nota
17 Geral	78 100	18 100	109.0
<b>Total</b>	<b>78</b>	<b>18</b>	

**DISTRITO/CAE DE CANDIDATURA**

Distrito Origem	Cands. %	Cols. %
Castelo Branco	21 27	6 33
Viseu	9 12	1 6
Leiria	6 8	1 6
Guarda	6 8	1 6
Portalegre	5 6	1 6
R. A. Madeira	5 6	2 11
Braga	4 5	3 17
Évora	3 4	1 6
R. A. Açores	3 4	0 0
Lisboa	3 4	0 0
Santarém	2 3	0 0
Setúbal	2 3	0 0
Viana do Castelo	2 3	0 0
Aveiro	2 3	1 6
Vila Real	2 3	0 0
Faro	2 3	1 6
Coimbra	1 1	0 0
<b>Total</b>	<b>78</b>	<b>18</b>

**SEXO DOS CANDIDATOS**

Sexo	Cands. %	Cols. %
Masc.	32 41	8 44
Femin.	46 59	10 56
<b>Total</b>	<b>78</b>	<b>18</b>

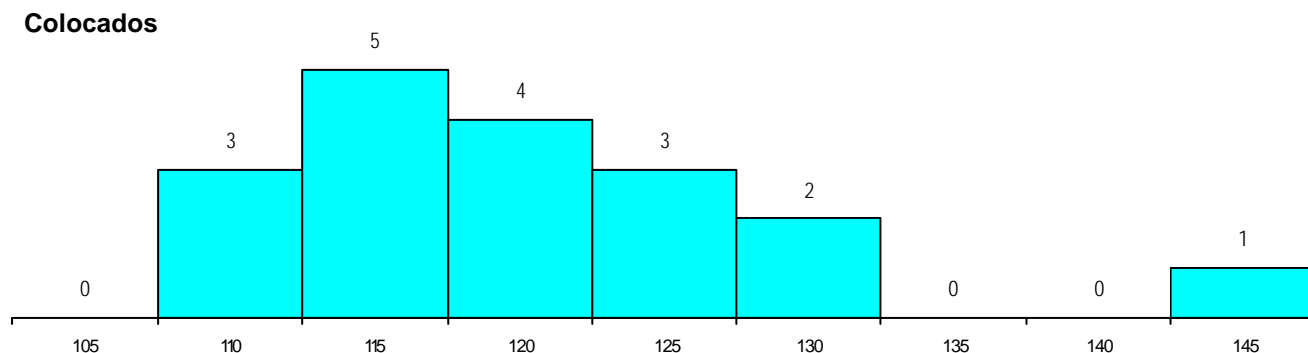
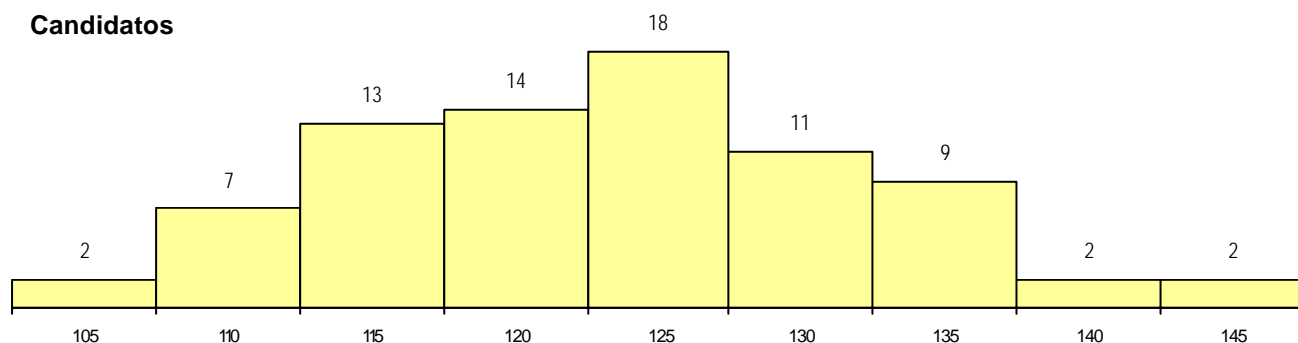
**CURSO DO 12º ANO (15 mais frequentes)**

Curso 12º ano	Cands. %	Cols. %
N060 Ciências e Tecnologias	18 23	4 22
N062 Ciências Sociais e Humanas	11 14	2 11
R810 Agrupamento 1 / geral	7 9	3 17
N085 Administração	7 9	2 11
U220 Ens. secundário recorrente (todos	5 6	1 6
P412 Técnico de contabilidade	4 5	0 0
P610 Cursos Educação Formação (tod	3 4	1 6
N061 Ciências Socioeconómicas	3 4	1 6
N970 Recorrente - Ciências e Technolog	2 3	1 6
R813 Agrupamento 1 / informática	2 3	0 0
R840 Agrupamento 4 / geral	2 3	0 0
R831 Agrupamento 3 / administração	1 1	1 6
T119 Técnico de frio e climatização	1 1	1 6
P392 Animador sociocultural/desporto	1 1	1 6
NA40 Recorrente por blocos capitalizáv	1 1	0 0

**MÉDIAS dos Colocados**

Nota de candidatura	120.6
Prova de ingresso	107.9
Média do 12º ano	127.4
Média do 10º/11º ano	127.4

**DISTRIBUIÇÕES DE NOTAS DE CANDIDATURA**



**Estabelecimento:** 3054 Instituto Politécnico de Castelo Branco - Escola Superior de Gestão de Idanha-a-Nova  
**Curso Superior:** 9173 Gestão Hoteleira  
*Licenciatura*

**OPÇÃO CANDIDATURA**

Opção	Cands. %	Cols. %
1ª	19 26	8 38
2ª	12 16	6 29
3ª	11 15	5 24
4ª	11 15	1 5
5ª	11 15	1 5
6ª	10 14	0 0
<b>Total</b>	<b>74</b>	<b>21</b>

**ETAPA COLOCAÇÃO (contingente)**

Etapa Colocação	Cands. %	Cols. %	Nota
17 Geral	74 100	21 100	124.0
<b>Total</b>	<b>74</b>	<b>21</b>	

**DISTRITO/CAE DE CANDIDATURA**

Distrito Origem	Cands. %	Cols. %
Castelo Branco	19 26	7 33
Porto	7 9	5 24
Leiria	7 9	1 5
Viseu	6 8	2 10
Braga	5 7	0 0
Lisboa	5 7	2 10
Portalegre	4 5	1 5
Santarém	3 4	0 0
Beja	3 4	1 5
Viana do Castelo	2 3	0 0
Aveiro	2 3	0 0
R. A. Açores	2 3	0 0
Coimbra	2 3	1 5
R. A. Madeira	2 3	1 5
Tâmega	1 1	0 0
Vila Real	1 1	0 0
Guarda	1 1	0 0
Entre Douro e Vou	1 1	0 0
Bragança	1 1	0 0
<b>Total</b>	<b>74</b>	<b>21</b>

**SEXO DOS CANDIDATOS**

Sexo	Cands. %	Cols. %
Masc.	33 45	9 43
Femin.	41 55	12 57
<b>Total</b>	<b>74</b>	<b>21</b>

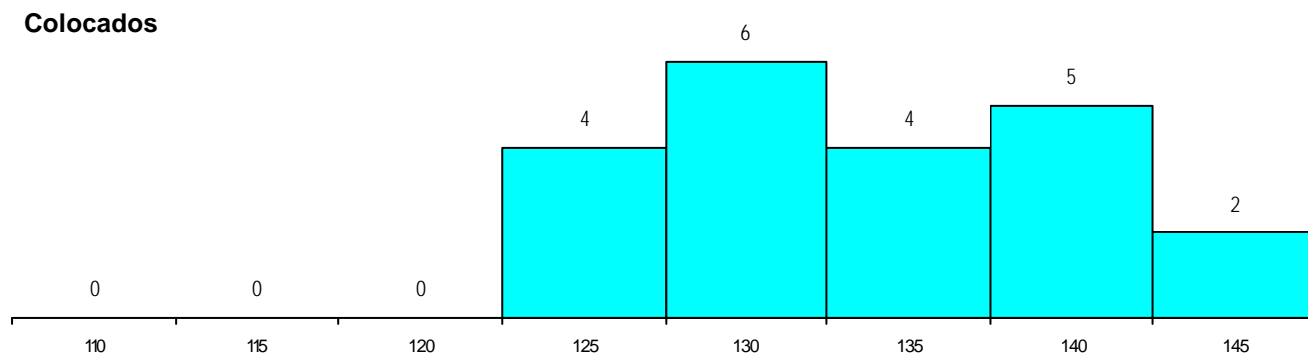
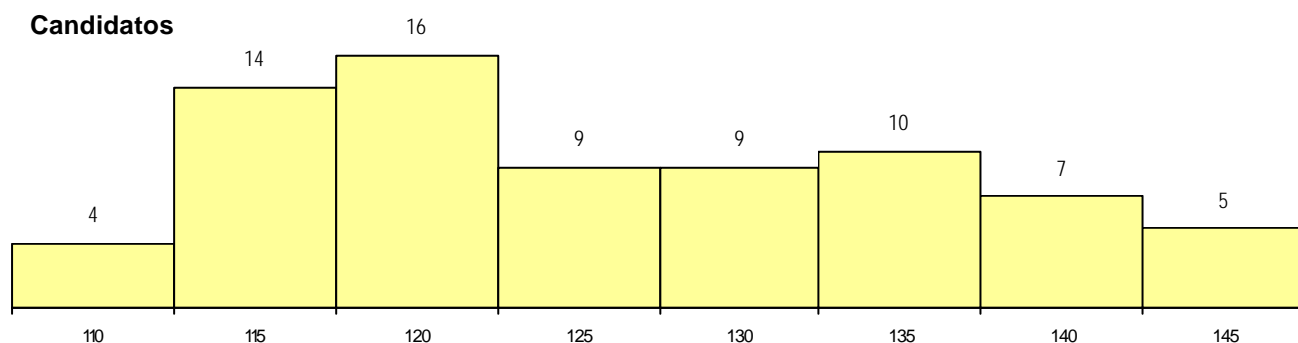
**CURSO DO 12º ANO (15 mais frequentes)**

Curso 12º ano	Cands. %	Cols. %
N060 Ciências e Tecnologias	18 24	6 29
N062 Ciências Sociais e Humanas	17 23	6 29
P448 Técnico de hotelaria/restauração,	4 5	3 14
U220 Ens. secundário recorrente (todos	4 5	0 0
P610 Cursos Educação Formação (tod	3 4	1 5
N061 Ciências Socioeconómicas	2 3	1 5
N064 Artes Visuais	2 3	0 0
R810 Agrupamento 1 / geral	2 3	0 0
R840 Agrupamento 4 / geral	2 3	0 0
N082 Informática	2 3	0 0
N089 Desporto	1 1	1 5
P412 Técnico de contabilidade	1 1	1 5
N088 Acção Social	1 1	1 5
P253 Restaurante/bar (INFTUR)	1 1	1 5
P392 Animador sociocultural/desporto	1 1	0 0

**MÉDIAS dos Colocados**

Nota de candidatura	133.5
Prova de ingresso	126.9
Média do 12º ano	137.0
Média do 10º/11º ano	137.0

**DISTRIBUIÇÕES DE NOTAS DE CANDIDATURA**



**Estabelecimento:** 3054 Instituto Politécnico de Castelo Branco - Escola Superior de Gestão de Idanha-a-Nova  
**Curso Superior:** 9205 Marketing  
*Licenciatura*

**OPÇÃO CANDIDATURA**

Opção	Cands. %	Cols. %
1ª	4 6	4 31
2ª	4 6	1 8
3ª	13 19	3 23
4ª	9 13	2 15
5ª	20 29	1 8
6ª	20 29	2 15
<b>Total</b>	<b>70</b>	<b>13</b>

**ETAPA COLOCAÇÃO (contingente)**

Etapa Colocação	Cands. %	Cols. %	Nota
17 Geral	70 100	13 100	111.3
<b>Total</b>	<b>70</b>	<b>13</b>	

**DISTRITO/CAE DE CANDIDATURA**

Distrito Origem	Cands. %	Cols. %
Castelo Branco	20 29	4 31
Leiria	6 9	1 8
Braga	5 7	0 0
Coimbra	5 7	1 8
Aveiro	5 7	1 8
Lisboa	4 6	0 0
Entre Douro e Vou	4 6	0 0
Santarém	4 6	1 8
Setúbal	3 4	2 15
Évora	2 3	1 8
Guarda	2 3	0 0
Portalegre	2 3	0 0
Vila Real	2 3	1 8
Tâmega	1 1	0 0
Viseu	1 1	0 0
R. A. Açores	1 1	0 0
R. A. Madeira	1 1	0 0
Beja	1 1	0 0
Porto	1 1	1 8
<b>Total</b>	<b>70</b>	<b>13</b>

**SEXO DOS CANDIDATOS**

Sexo	Cands. %	Cols. %
Masc.	32 46	8 62
Femin.	38 54	5 38
<b>Total</b>	<b>70</b>	<b>13</b>

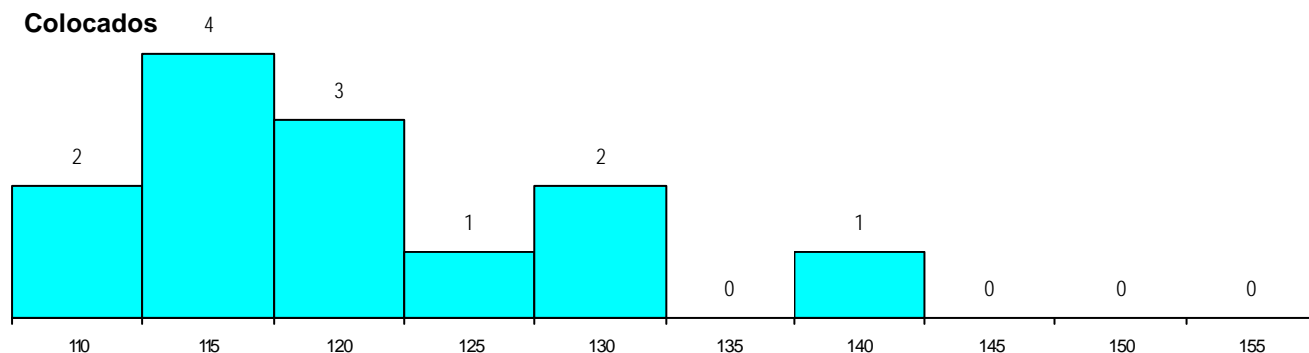
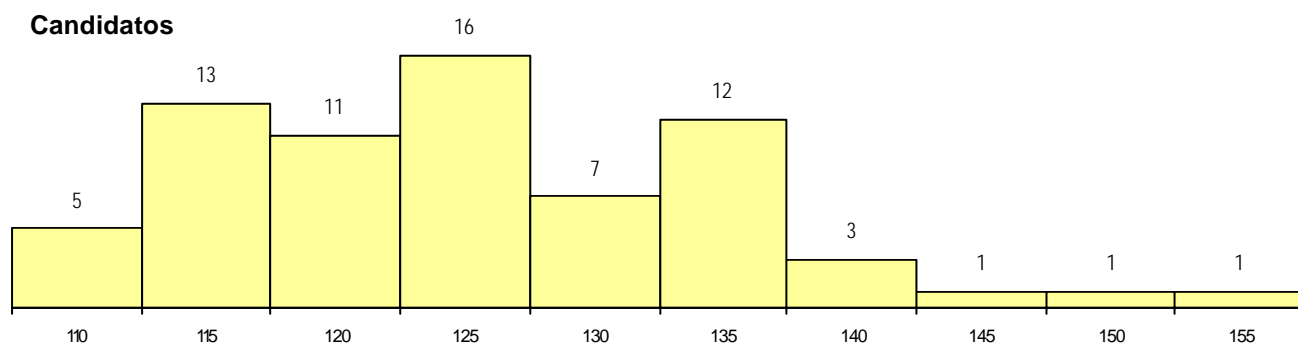
**CURSO DO 12º ANO (15 mais frequentes)**

Curso 12º ano	Cands. %	Cols. %
N060 Ciências e Tecnologias	17 24	3 23
N062 Ciências Sociais e Humanas	14 20	1 8
U220 Ens. secundário recorrente (todos	5 7	0 0
P381 Técnico de comunicação/marketing	3 4	1 8
N082 Informática	3 4	1 8
P610 Cursos Educação Formação (tod	3 4	0 0
N086 Marketing	2 3	1 8
P433 Técnico de gestão	2 3	1 8
R830 Agrupamento 3 / geral	2 3	1 8
P448 Técnico de hotelaria/restauração,	2 3	0 0
R810 Agrupamento 1 / geral	2 3	0 0
P347 Técnico de marketing	2 3	0 0
N085 Administração	2 3	0 0
NA20 Línguas e Relações Empresariais	1 1	1 8
N061 Ciências Socioeconómicas	1 1	1 8

**MÉDIAS dos Colocados**

Nota de candidatura	120.2
Prova de ingresso	114.7
Média do 12º ano	123.2
Média do 10º/11º ano	123.2

**DISTRIBUIÇÕES DE NOTAS DE CANDIDATURA**



**Estabelecimento:** 3054 Instituto Politécnico de Castelo Branco - Escola Superior de Gestão de Idanha-a-Nova  
**Curso Superior:** 9242 Solicitadoria  
*Licenciatura*

**OPÇÃO CANDIDATURA**

Opção	Cands. %	Cols. %
1ª	25 22	15 50
2ª	17 15	5 17
3ª	15 13	1 3
4ª	23 20	3 10
5ª	19 17	4 13
6ª	15 13	2 7
<b>Total</b>	<b>114</b>	<b>30</b>

**ETAPA COLOCAÇÃO (contingente)**

Etapa Colocação	Cands. %	Cols. %	Nota
17 Geral	114 100	30 100	120.8
<b>Total</b>	<b>114</b>	<b>30</b>	

**DISTRITO/CAE DE CANDIDATURA**

Distrito Origem	Cands. %	Cols. %
Castelo Branco	25 22	5 17
Braga	16 14	5 17
Viseu	10 9	4 13
Leiria	9 8	1 3
Santarém	8 7	3 10
Tâmega	7 6	1 3
Aveiro	7 6	2 7
Coimbra	5 4	1 3
R. A. Açores	4 4	1 3
Bragança	3 3	1 3
Guarda	3 3	1 3
Portalegre	3 3	2 7
Setúbal	3 3	0 0
Vila Real	3 3	0 0
Viana do Castelo	2 2	1 3
Entre Douro e Vou	2 2	0 0
Porto	2 2	1 3
Évora	1 1	1 3
R. A. Madeira	1 1	0 0
<b>Total</b>	<b>114</b>	<b>30</b>

**SEXO DOS CANDIDATOS**

Sexo	Cands. %	Cols. %
Masc.	31 27	4 13
Femin.	83 73	26 87
<b>Total</b>	<b>114</b>	<b>30</b>

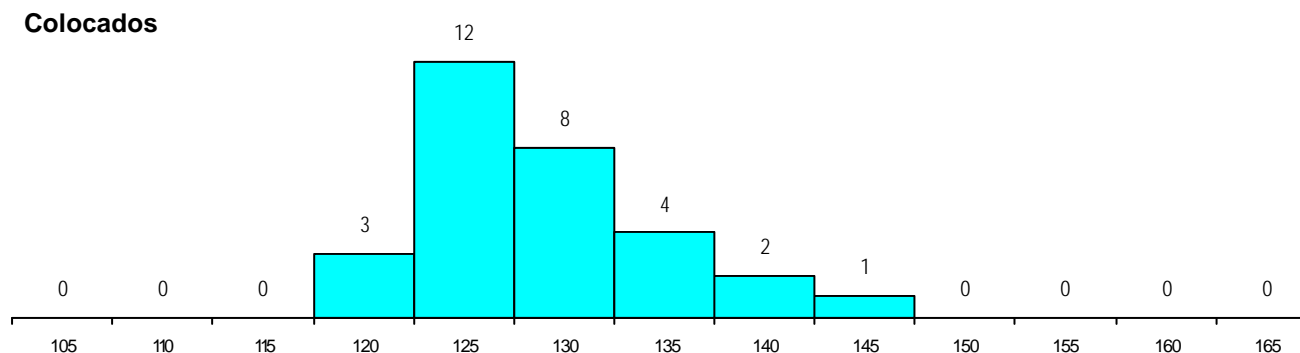
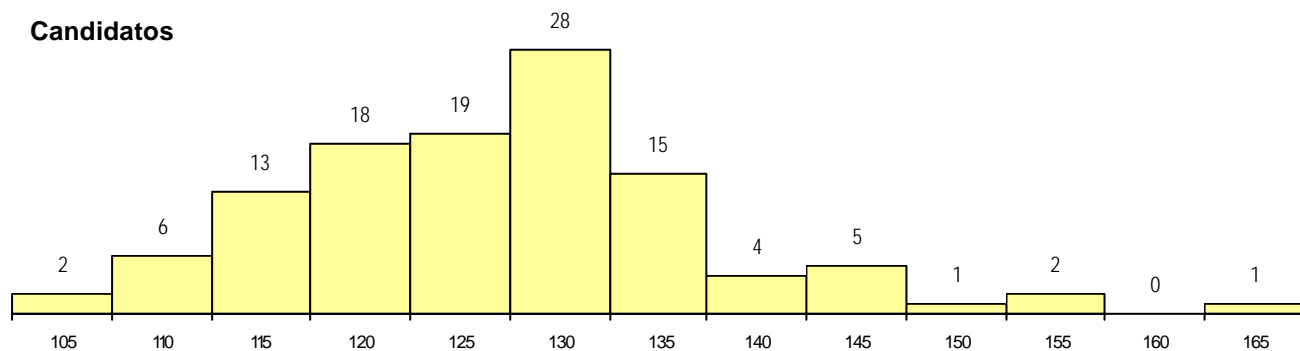
**CURSO DO 12º ANO (15 mais frequentes)**

Curso 12º ano	Cands. %	Cols. %
N062 Ciências Sociais e Humanas	35 31	11 37
N060 Ciências e Tecnologias	17 15	6 20
P663 Técnico de serviços jurídicos	13 11	4 13
N085 Administração	5 4	2 7
R810 Agrupamento 1 / geral	5 4	0 0
N970 Recorrente - Ciências e Tecnologias	4 4	2 7
U220 Ens. secundário recorrente (todos	4 4	1 3
N088 Acção Social	4 4	1 3
N089 Desporto	4 4	0 0
P562 Técnico de gestão autárquica	2 2	1 3
N082 Informática	2 2	0 0
P661 Técnico auxiliar protésico	2 2	0 0
N061 Ciências Socioeconómicas	2 2	0 0
R840 Agrupamento 4 / geral	2 2	0 0
P610 Cursos Educação Formação (tod	2 2	0 0

**MÉDIAS dos Colocados**

Nota de candidatura	128.8
Prova de ingresso	123.5
Média do 12º ano	131.6
Média do 10º/11º ano	131.6

**DISTRIBUIÇÕES DE NOTAS DE CANDIDATURA**



**Estabelecimento:** 3055 Instituto Politécnico de Castelo Branco - Escola Superior de Artes Aplicadas de Castelo Branco  
**Curso Superior:** 9725 Design de Interiores e Equipamento  
*Licenciatura*

**OPÇÃO CANDIDATURA**

Opção	Cands. %	Cols. %
1ª	9 15	8 53
2ª	11 18	5 33
3ª	10 16	1 7
4ª	14 23	1 7
5ª	6 10	0 0
6ª	11 18	0 0
<b>Total</b>	<b>61</b>	<b>15</b>

**ETAPA COLOCAÇÃO (contingente)**

Etapa Colocação	Cands. %	Cols. %	Nota
17 Geral	61 100	15 100	121.3
<b>Total</b>	<b>61</b>	<b>15</b>	

**DISTRITO/CAE DE CANDIDATURA**

Distrito Origem	Cands. %	Cols. %
Lisboa	9 15	2 13
Castelo Branco	7 11	4 27
Aveiro	7 11	3 20
Viseu	6 10	3 20
Braga	5 8	0 0
Faro	4 7	0 0
Leiria	4 7	0 0
Porto	4 7	2 13
Setúbal	3 5	0 0
Entre Douro e Vou	3 5	1 7
Santarém	2 3	0 0
Coimbra	2 3	0 0
Tâmega	1 2	0 0
Guarda	1 2	0 0
Viana do Castelo	1 2	0 0
R. A. Madeira	1 2	0 0
Portalegre	1 2	0 0
<b>Total</b>	<b>61</b>	<b>15</b>

**SEXO DOS CANDIDATOS**

Sexo	Cands. %	Cols. %
Masc.	27 44	4 27
Femin.	34 56	11 73
<b>Total</b>	<b>61</b>	<b>15</b>

**CURSO DO 12º ANO**

(15 mais frequentes)

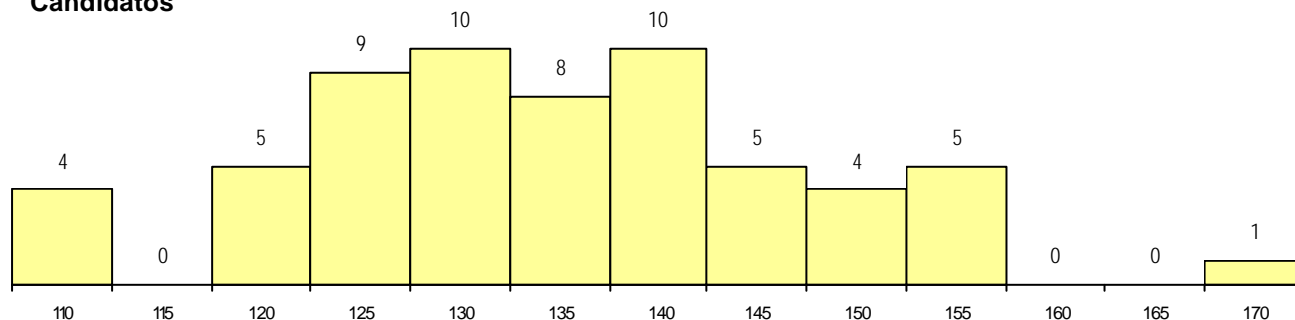
Curso 12º ano	Cands. %	Cols. %
N064 Artes Visuais	37 61	12 80
R820 Agrupamento 2 / geral	4 7	0 0
N083 Design de Equipamento	3 5	2 13
R821 Agrupamento 2 / design	3 5	0 0
P318 Técnico de design industrial	2 3	0 0
N987 Recorrente - Design de Produto	2 3	0 0
NA25 Artes e Indústrias Gráficas (VC)	1 2	1 7
U230 Ens. sec. recorrente privado e co	1 2	0 0
P417 Técnico de património cultural - ç	1 2	0 0
N060 Ciências e Tecnologias	1 2	0 0
P426 Técnico de estilismo industrial	1 2	0 0
N671 Design de Comunicação/Multiméc	1 2	0 0
N084 Multimédia	1 2	0 0
P610 Cursos Educação Formação (todr	1 2	0 0
PS25 Técnico de desenho de construcç	1 2	0 0

**MÉDIAS dos Colocados**

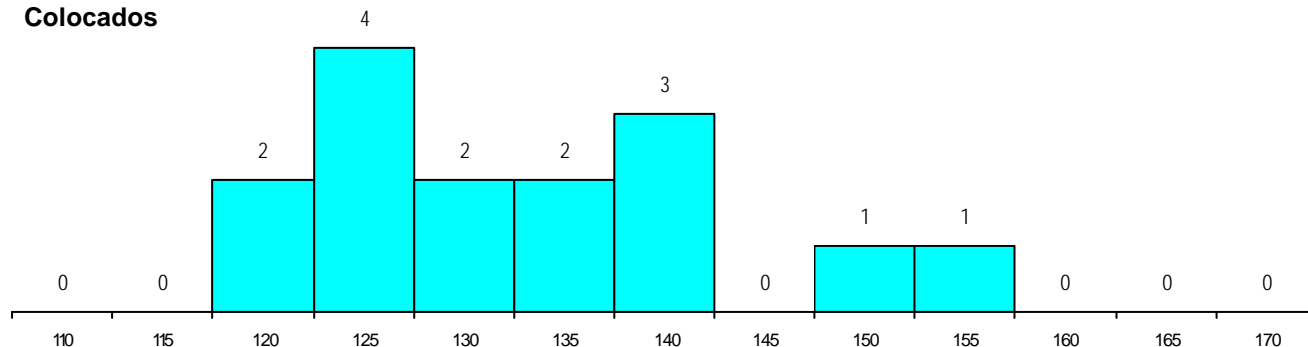
Nota de candidatura	132.8
Prova de ingresso	129.9
Média do 12º ano	134.3
Média do 10º/11º ano	134.3

**DISTRIBUIÇÕES DE NOTAS DE CANDIDATURA**

**Candidatos**



**Colocados**



**Estabelecimento:** 3055 Instituto Politécnico de Castelo Branco - Escola Superior de Artes Aplicadas de Castelo Branco  
**Curso Superior:** 9726 Design de Moda e Têxtil  
*Licenciatura*

**OPÇÃO CANDIDATURA**

Opção	Cands. %	Cols. %
1ª	9 39	5 100
2ª	2 9	0 0
3ª	7 30	0 0
4ª	2 9	0 0
5ª	1 4	0 0
6ª	2 9	0 0
<b>Total</b>	<b>23</b>	<b>5</b>

**ETAPA COLOCAÇÃO (contingente)**

Etapa Colocação	Cands. %	Cols. %	Nota
17 Geral	23 100	5 100	142.4
<b>Total</b>	<b>23</b>	<b>5</b>	

**DISTRITO/CAE DE CANDIDATURA**

Distrito Origem	Cands. %	Cols. %
Lisboa	8 35	2 40
Leiria	3 13	1 20
Faro	3 13	0 0
Setúbal	2 9	1 20
R. A. Madeira	1 4	1 20
Viana do Castelo	1 4	0 0
Coimbra	1 4	0 0
Castelo Branco	1 4	0 0
Bragança	1 4	0 0
Braga	1 4	0 0
Aveiro	1 4	0 0
<b>Total</b>	<b>23</b>	<b>5</b>

**SEXO DOS CANDIDATOS**

Sexo	Cands. %	Cols. %
Masc.	4 17	1 20
Femin.	19 83	4 80
<b>Total</b>	<b>23</b>	<b>5</b>

**CURSO DO 12º ANO (15 mais frequentes)**

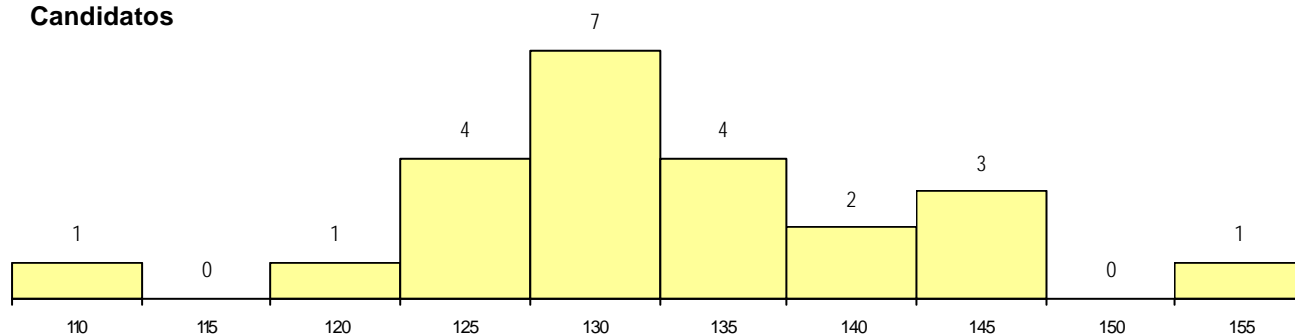
Curso 12º ano	Cands. %	Cols. %
N064 Artes Visuais	14 61	4 80
R821 Agrupamento 2 / design	2 9	0 0
P426 Técnico de estilismo industrial	2 9	0 0
P417 Técnico de património cultural - ç	1 4	1 20
R881 Arte e tecnologias de comunicaçã	1 4	0 0
R831 Agrupamento 3 / administração	1 4	0 0
N084 Multimédia	1 4	0 0
N073 Produção Artística	1 4	0 0

**MÉDIAS dos Colocados**

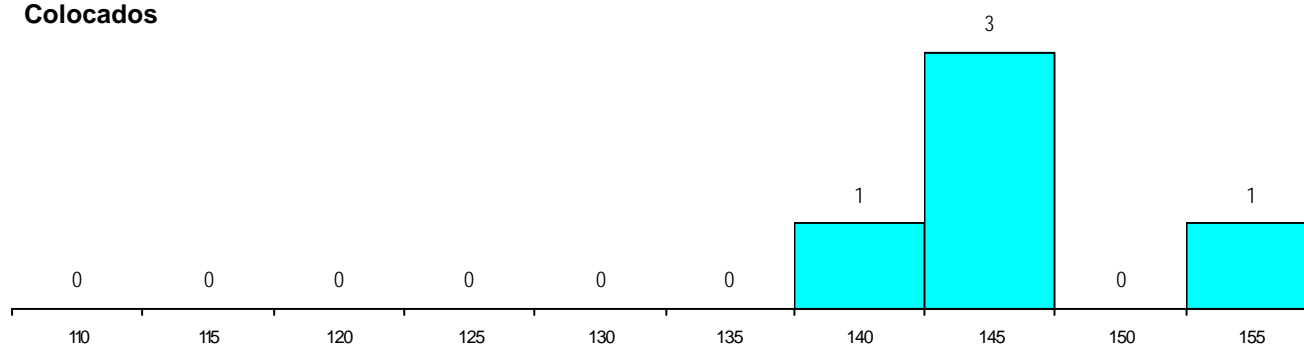
Nota de candidatura	146.5
Prova de ingresso	161.2
Média do 12º ano	138.6
Média do 10º/11º ano	138.6

**DISTRIBUIÇÕES DE NOTAS DE CANDIDATURA**

**Candidatos**



**Colocados**



**Estabelecimento:** 3055 Instituto Politécnico de Castelo Branco - Escola Superior de Artes Aplicadas de Castelo Branco  
**Curso Superior:** 9907 Design de Comunicação e Produção Audiovisual  
*Licenciatura*

**OPÇÃO CANDIDATURA**

Opção	Cands. %	Cols. %
1ª	14 18	11 61
2ª	12 16	3 17
3ª	14 18	2 11
4ª	15 19	0 0
5ª	13 17	2 11
6ª	9 12	0 0
<b>Total</b>	<b>77</b>	<b>18</b>

**ETAPA COLOCAÇÃO (contingente)**

Etapa Colocação	Cands. %	Cols. %	Nota
17 Geral	77 100	18 100	124.3
<b>Total</b>	<b>77</b>	<b>18</b>	

**DISTRITO/CAE DE CANDIDATURA**

Distrito Origem	Cands. %	Cols. %
Lisboa	12 16	6 33
Santarém	10 13	3 17
Porto	10 13	0 0
Viseu	7 9	2 11
Leiria	7 9	2 11
Castelo Branco	6 8	1 6
Coimbra	5 6	2 11
Setúbal	4 5	0 0
Faro	4 5	1 6
Braga	4 5	0 0
Guarda	3 4	0 0
Portalegre	2 3	0 0
R. A. Madeira	1 1	0 0
R. A. Açores	1 1	1 6
Beja	1 1	0 0
<b>Total</b>	<b>77</b>	<b>18</b>

**SEXO DOS CANDIDATOS**

Sexo	Cands. %	Cols. %
Masc.	36 47	8 44
Femin.	41 53	10 56
<b>Total</b>	<b>77</b>	<b>18</b>

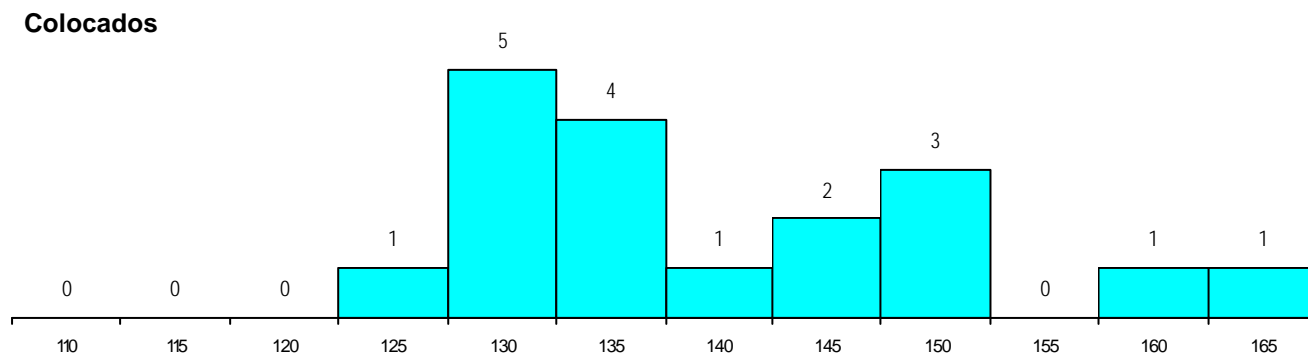
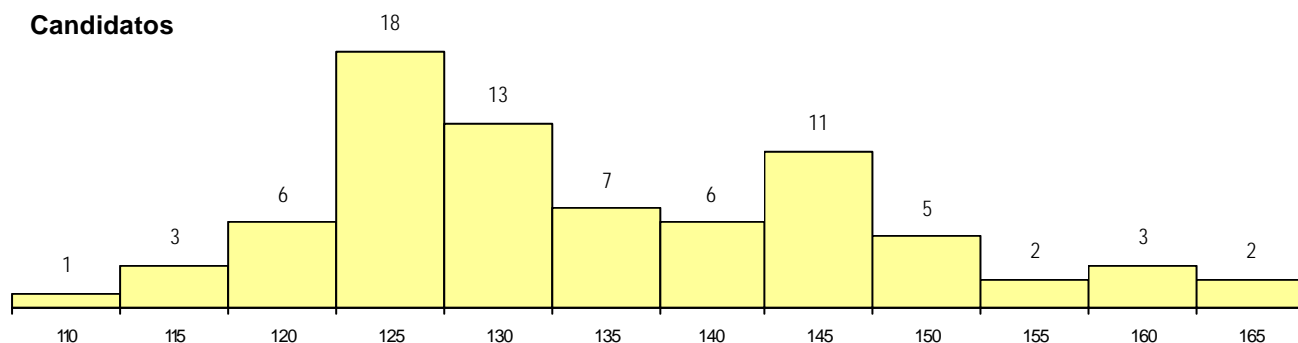
**CURSO DO 12º ANO (15 mais frequentes)**

Curso 12º ano	Cands. %	Cols. %
N064 Artes Visuais	38 49	11 61
N084 Multimédia	8 10	0 0
R820 Agrupamento 2 / geral	4 5	2 11
N083 Design de Equipamento	4 5	1 6
P363 Técnico de artes gráficas	3 4	1 6
R810 Agrupamento 1 / geral	2 3	1 6
R821 Agrupamento 2 / design	2 3	0 0
N071 Design de Comunicação	2 3	0 0
R881 Arte e tecnologias de comunicação	1 1	1 6
N070 Comunicação Audiovisual	1 1	1 6
N218 Design, Cerâmica e Escultura	1 1	0 0
N986 Recorrente - Design de Comunica	1 1	0 0
NA25 Artes e Indústrias Gráficas (VC)	1 1	0 0
N060 Ciências e Tecnologias	1 1	0 0
P378 Técnico de desenho gráfico	1 1	0 0

**MÉDIAS dos Colocados**

Nota de candidatura	140.4
Prova de ingresso	141.7
Média do 12º ano	139.7
Média do 10º/11º ano	139.7

**DISTRIBUIÇÕES DE NOTAS DE CANDIDATURA**





**Estabelecimento:** 3061 Instituto Politécnico de Coimbra - Escola Superior Agrária de Coimbra  
**Curso Superior:** 9016 Biotecnologia  
*Licenciatura*

**OPÇÃO CANDIDATURA**

Opção	Cands. %	Cols. %
1ª	14 29	5 63
2ª	5 10	1 13
3ª	6 13	2 25
4ª	9 19	0 0
5ª	10 21	0 0
6ª	4 8	0 0
<b>Total</b>	<b>48</b>	<b>8</b>

**ETAPA COLOCAÇÃO (contingente)**

Etapa Colocação	Cands. %	Cols. %	Nota
17 Geral	48 100	8 100	143.5
<b>Total</b>	<b>48</b>	<b>8</b>	

**DISTRITO/CAE DE CANDIDATURA**

Distrito Origem	Cands. %	Cols. %
Coimbra	18 38	2 25
Aveiro	6 13	1 13
Entre Douro e Vou	3 6	0 0
Porto	3 6	0 0
Lisboa	3 6	0 0
Leiria	3 6	1 13
Guarda	3 6	2 25
Braga	3 6	0 0
Viseu	2 4	0 0
Santarém	2 4	1 13
R. A. Açores	1 2	1 13
Setúbal	1 2	0 0
<b>Total</b>	<b>48</b>	<b>8</b>

**SEXO DOS CANDIDATOS**

Sexo	Cands. %	Cols. %
Masc.	20 42	4 50
Femin.	28 58	4 50
<b>Total</b>	<b>48</b>	<b>8</b>

**CURSO DO 12º ANO (15 mais frequentes)**

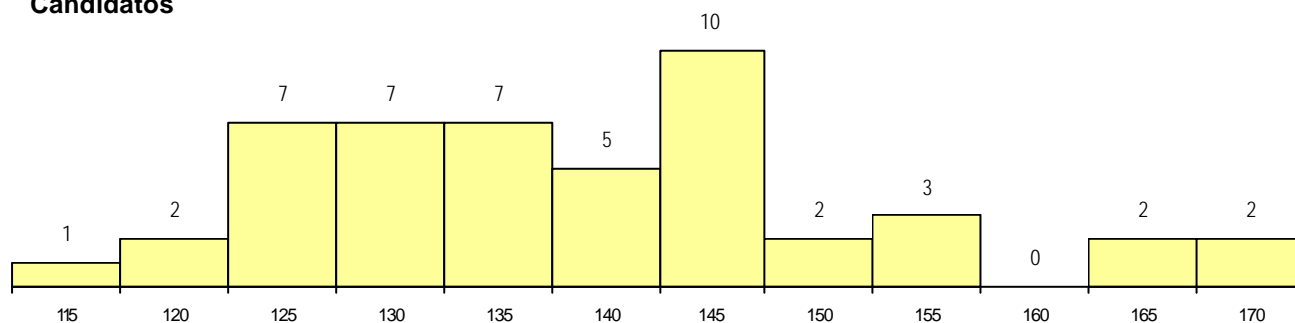
Curso 12º ano	Cands. %	Cols. %
N060 Ciências e Tecnologias	35 73	4 50
R810 Agrupamento 1 / geral	6 13	1 13
P610 Cursos Educação Formação (tod	4 8	3 38
U220 Ens. secundário recorrente (todos	1 2	0 0
Q900 Emigrantes	1 2	0 0
P350 Técnico de gestão cinegética	1 2	0 0

**MÉDIAS dos Colocados**

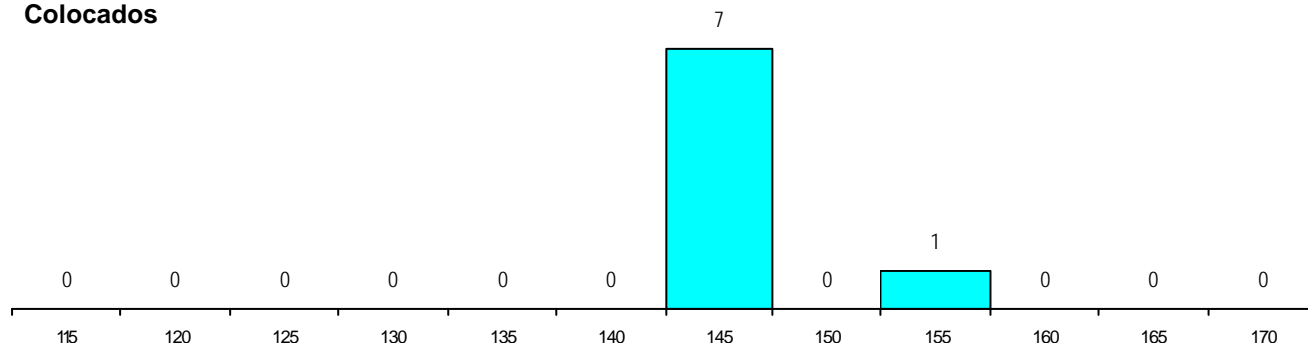
Nota de candidatura 146.3  
 Prova de ingresso 130.3  
 Média do 12º ano 154.9  
 Média do 10º/11º ano 154.9

**DISTRIBUIÇÕES DE NOTAS DE CANDIDATURA**

**Candidatos**



**Colocados**



**Estabelecimento:** 3061 Instituto Politécnico de Coimbra - Escola Superior Agrária de Coimbra  
**Curso Superior:** 9087 Engenharia Alimentar  
*Licenciatura*

**OPÇÃO CANDIDATURA**

Opção	Cands. %	Cols. %
1ª	14 18	4 40
2ª	19 25	4 40
3ª	14 18	1 10
4ª	12 16	1 10
5ª	6 8	0 0
6ª	11 14	0 0
<b>Total</b>	<b>76</b>	<b>10</b>

**ETAPA COLOCAÇÃO (contingente)**

Etapa Colocação	Cands. %	Cols. %	Nota
17 Geral	76 100	10 100	135.6
<b>Total</b>	<b>76</b>	<b>10</b>	

**DISTRITO/CAE DE CANDIDATURA**

Distrito Origem	Cands. %	Cols. %
Coimbra	42 55	4 40
Leiria	7 9	1 10
Viseu	5 7	1 10
Aveiro	5 7	0 0
Porto	4 5	0 0
Viana do Castelo	3 4	1 10
Lisboa	3 4	2 20
Entre Douro e Vou	2 3	0 0
Braga	2 3	1 10
R. A. Açores	1 1	0 0
Santarém	1 1	0 0
Faro	1 1	0 0
<b>Total</b>	<b>76</b>	<b>10</b>

**SEXO DOS CANDIDATOS**

Sexo	Cands. %	Cols. %
Masc.	29 38	6 60
Femin.	47 62	4 40
<b>Total</b>	<b>76</b>	<b>10</b>

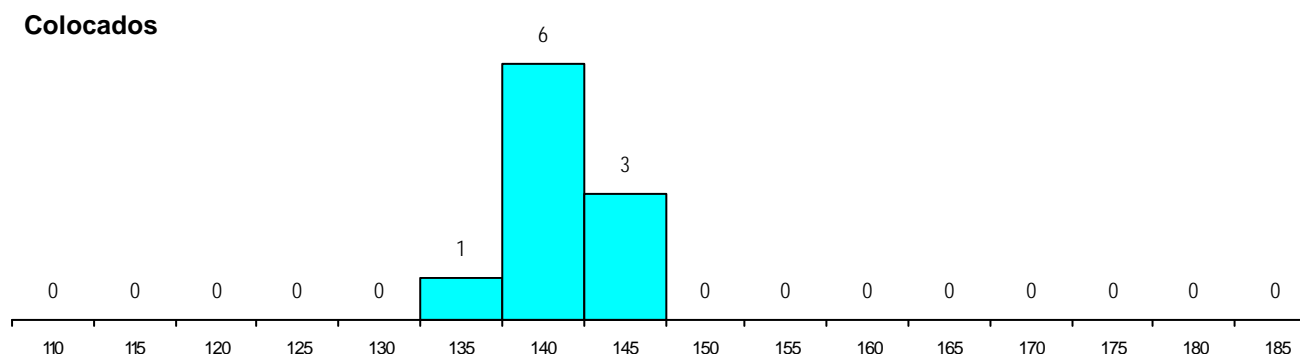
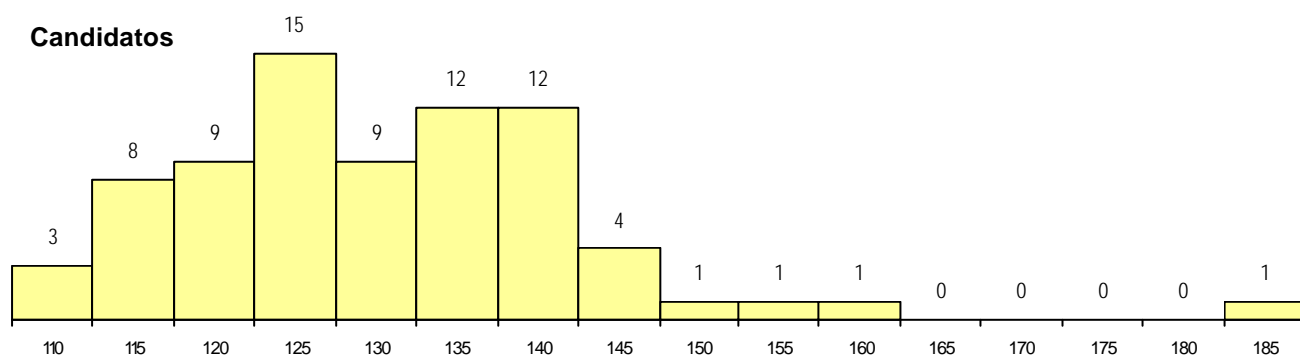
**CURSO DO 12º ANO (15 mais frequentes)**

Curso 12º ano	Cands. %	Cols. %
N060 Ciências e Tecnologias	57 75	7 70
R810 Agrupamento 1 / geral	8 11	0 0
N970 Recorrente - Ciências e Tecnolog	3 4	0 0
N600 Cursos Profissionais (D.L. 74/200	2 3	2 20
U220 Ens. secundário recorrente (todos	2 3	0 0
P332 Técnico de produção animal	1 1	1 10
P350 Técnico de gestão cinagética	1 1	0 0
P316 Técnico de controlo de qualidade	1 1	0 0
N572 Análises Químico-Biológicas	1 1	0 0

**MÉDIAS dos Colocados**

Nota de candidatura	140.8
Prova de ingresso	141.2
Média do 12º ano	140.5
Média do 10º/11º ano	140.5

**DISTRIBUIÇÕES DE NOTAS DE CANDIDATURA**



**Estabelecimento:** 3061 Instituto Politécnico de Coimbra - Escola Superior Agrária de Coimbra  
**Curso Superior:** 9099 Engenharia do Ambiente  
*Licenciatura*

**OPÇÃO CANDIDATURA**

Opção	Cands. %	Cols. %
1ª	9 12	4 29
2ª	15 19	2 14
3ª	20 26	4 29
4ª	12 15	2 14
5ª	8 10	2 14
6ª	14 18	0 0
<b>Total</b>	<b>78</b>	<b>14</b>

**ETAPA COLOCAÇÃO (contingente)**

Etapa Colocação	Cands. %	Cols. %	Nota
17 Geral	78 100	14 100	126.0
<b>Total</b>	<b>78</b>	<b>14</b>	

**DISTRITO/CAE DE CANDIDATURA**

Distrito Origem	Cands. %	Cols. %
Coimbra	40 51	7 50
Aveiro	7 9	1 7
Santarém	6 8	3 21
Porto	5 6	1 7
Viseu	4 5	0 0
Lisboa	4 5	0 0
Entre Douro e Vou	3 4	0 0
Braga	3 4	1 7
Leiria	2 3	1 7
Vila Real	1 1	0 0
Setúbal	1 1	0 0
Guarda	1 1	0 0
Castelo Branco	1 1	0 0
<b>Total</b>	<b>78</b>	<b>14</b>

**SEXO DOS CANDIDATOS**

Sexo	Cands. %	Cols. %
Masc.	38 49	6 43
Femin.	40 51	8 57
<b>Total</b>	<b>78</b>	<b>14</b>

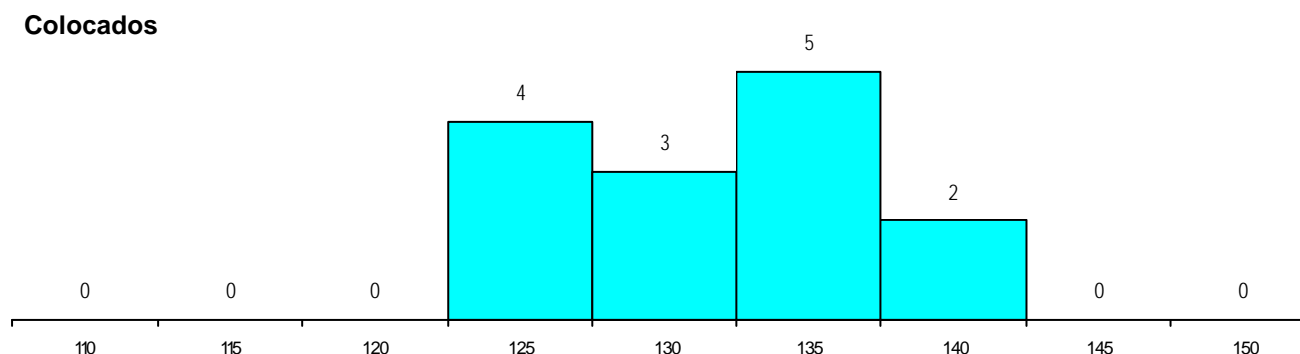
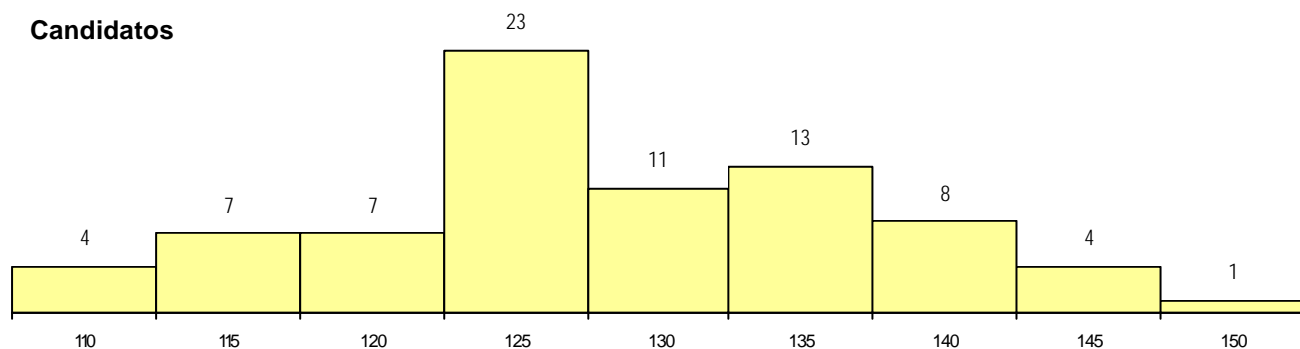
**CURSO DO 12º ANO (15 mais frequentes)**

Curso 12º ano	Cands. %	Cols. %
N060 Ciências e Tecnologias	56 72	8 57
R810 Agrupamento 1 / geral	12 15	4 29
P610 Cursos Educação Formação (tod	3 4	1 7
U220 Ens. secundário recorrente (todos	2 3	0 0
N061 Ciências Socioeconómicas	1 1	1 7
P442 Técnico de higiene e segurança r	1 1	0 0
NA04 Biotecnologia (VCT)	1 1	0 0
N970 Recorrente - Ciências e Technolog	1 1	0 0
N082 Informática	1 1	0 0

**MÉDIAS dos Colocados**

Nota de candidatura	132.1
Prova de ingresso	128.6
Média do 12º ano	134.0
Média do 10º/11º ano	134.0

**DISTRIBUIÇÕES DE NOTAS DE CANDIDATURA**



**Estabelecimento:** 3061 Instituto Politécnico de Coimbra - Escola Superior Agrária de Coimbra  
**Curso Superior:** 9472 Ecoturismo  
*Licenciatura*

**OPÇÃO CANDIDATURA**

Opção	Cands. %	Cols. %
1ª	4 7	2 10
2ª	9 15	4 19
3ª	4 7	4 19
4ª	12 20	5 24
5ª	22 37	5 24
6ª	8 14	1 5
<b>Total</b>	<b>59</b>	<b>21</b>

**ETAPA COLOCAÇÃO (contingente)**

Etapa Colocação	Cands. %	Cols. %	Nota
17 Geral	59 100	21 100	116.5
<b>Total</b>	<b>59</b>	<b>21</b>	

**DISTRITO/CAE DE CANDIDATURA**

Distrito Origem	Cands. %	Cols. %
Coimbra	25 42	10 48
Viseu	7 12	3 14
Aveiro	7 12	0 0
Leiria	4 7	2 10
Braga	4 7	2 10
Lisboa	3 5	1 5
Viana do Castelo	2 3	0 0
Porto	2 3	1 5
Entre Douro e Vou	1 2	0 0
Setúbal	1 2	1 5
Santarém	1 2	0 0
Faro	1 2	0 0
Évora	1 2	1 5
<b>Total</b>	<b>59</b>	<b>21</b>

**SEXO DOS CANDIDATOS**

Sexo	Cands. %	Cols. %
Masc.	26 44	13 62
Femin.	33 56	8 38
<b>Total</b>	<b>59</b>	<b>21</b>

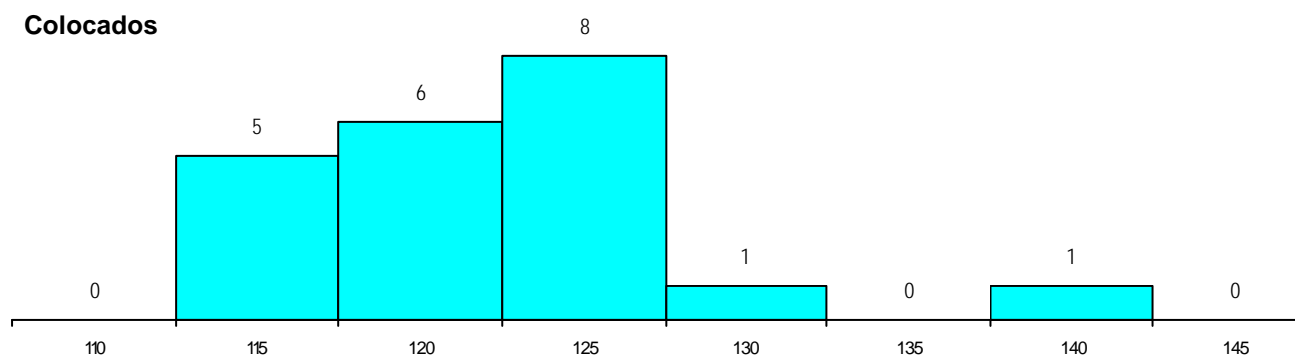
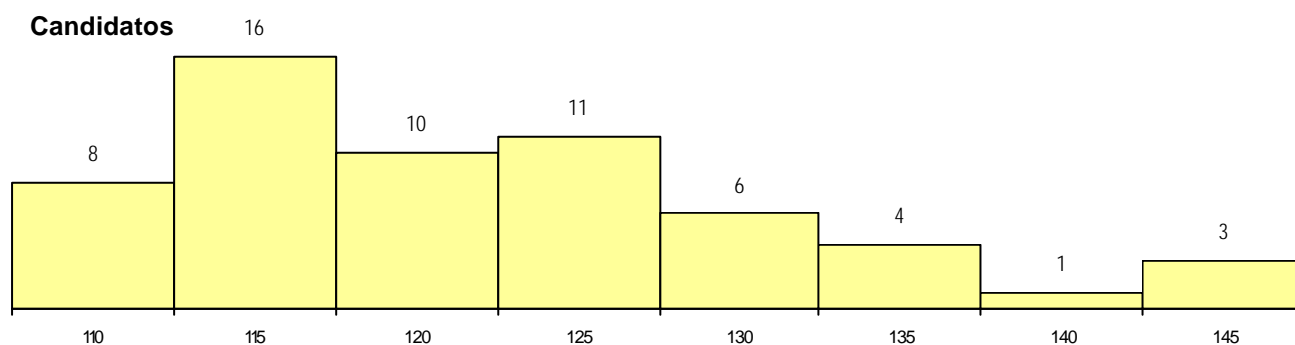
**CURSO DO 12º ANO (15 mais frequentes)**

Curso 12º ano	Cands. %	Cols. %
N060 Ciências e Tecnologias	26 44	8 38
U220 Ens. secundário recorrente (todos	7 12	1 5
N062 Ciências Sociais e Humanas	6 10	3 14
R810 Agrupamento 1 / geral	4 7	2 10
N061 Ciências Socioeconómicas	4 7	2 10
N970 Recorrente - Ciências e Technolog	2 3	2 10
N972 Recorrente - Ciências Sociais e I	2 3	1 5
N089 Desporto	1 2	1 5
N087 Ordenamento do Território e Ambi	1 2	1 5
R820 Agrupamento 2 / geral	1 2	0 0
P753 Técnico de informática	1 2	0 0
P610 Cursos Educação Formação (tod	1 2	0 0
P350 Técnico de gestão cinegética	1 2	0 0
E001 1.º curso	1 2	0 0

**MÉDIAS dos Colocados**

Nota de candidatura	122.7
Prova de ingresso	112.4
Média do 12º ano	128.2
Média do 10º/11º ano	128.2

**DISTRIBUIÇÕES DE NOTAS DE CANDIDATURA**



**Estabelecimento:** 3061 Instituto Politécnico de Coimbra - Escola Superior Agrária de Coimbra  
**Curso Superior:** 9619 Engenharia Agro-Pecuária  
*Licenciatura*

**OPÇÃO CANDIDATURA**

Opção	Cands. %	Cols. %
1ª	5 8	4 24
2ª	10 16	1 6
3ª	12 19	5 29
4ª	12 19	5 29
5ª	11 17	1 6
6ª	13 21	1 6
<b>Total</b>	<b>63</b>	<b>17</b>

**ETAPA COLOCAÇÃO (contingente)**

Etapa Colocação	Cands. %	Cols. %	Nota
17 Geral	63 100	17 100	114.8
<b>Total</b>	<b>63</b>	<b>17</b>	

**DISTRITO/CAE DE CANDIDATURA**

Distrito Origem	Cands. %	Cols. %
Coimbra	32 51	11 65
Aveiro	8 13	2 12
Leiria	5 8	1 6
Viseu	4 6	0 0
Entre Douro e Vou	3 5	1 6
Lisboa	3 5	0 0
Viana do Castelo	2 3	1 6
Guarda	2 3	0 0
Santarém	1 2	0 0
Évora	1 2	0 0
Castelo Branco	1 2	1 6
Braga	1 2	0 0
<b>Total</b>	<b>63</b>	<b>17</b>

**SEXO DOS CANDIDATOS**

Sexo	Cands. %	Cols. %
Masc.	42 67	12 71
Femin.	21 33	5 29
<b>Total</b>	<b>63</b>	<b>17</b>

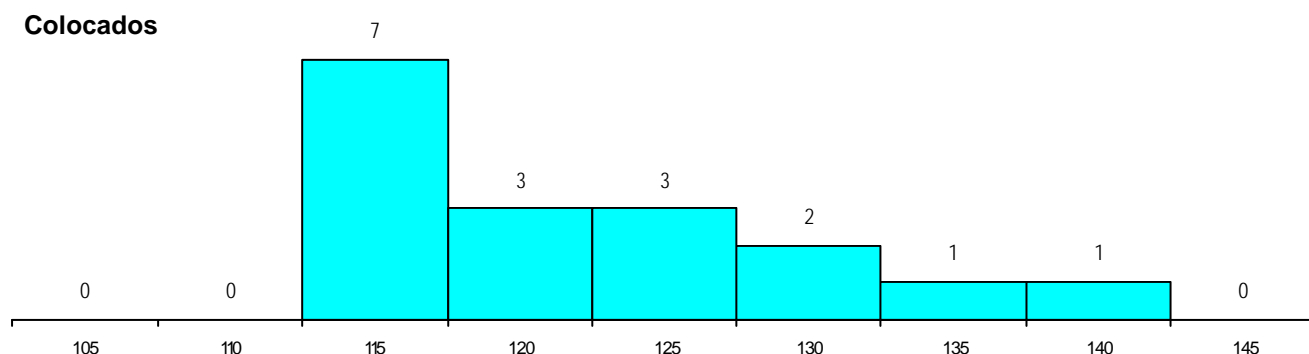
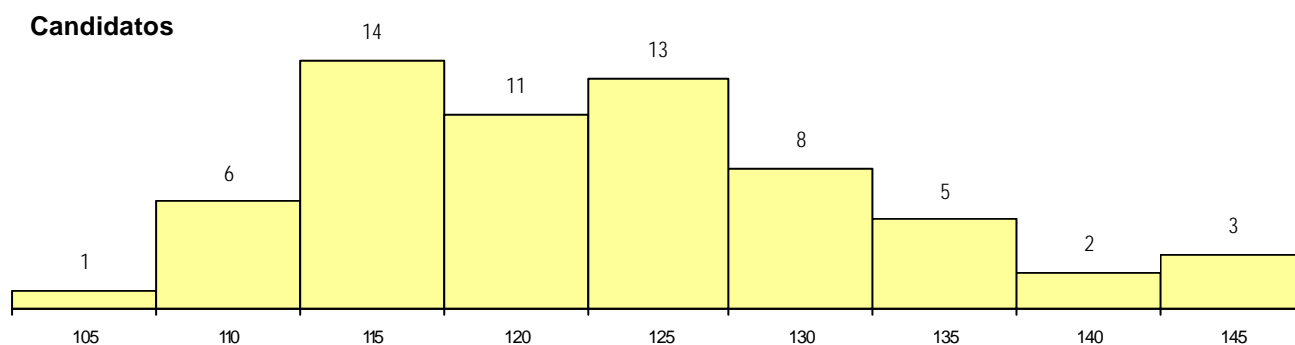
**CURSO DO 12º ANO (15 mais frequentes)**

Curso 12º ano	Cands. %	Cols. %
N060 Ciências e Tecnologias	37 59	13 76
R810 Agrupamento 1 / geral	9 14	1 6
P610 Cursos Educação Formação (tod	4 6	0 0
N970 Recorrente - Ciências e Tecnol	3 5	1 6
U220 Ens. secundário recorrente (todos	2 3	0 0
N061 Ciências Socioeconómicas	2 3	0 0
R814 Agrupamento 1 / mecânica	1 2	1 6
P543 Técnico agro-florestal	1 2	1 6
P436 Técnico de gestão agrícola	1 2	0 0
P350 Técnico de gestão cinagética	1 2	0 0
N600 Cursos Profissionais (D.L. 74/200	1 2	0 0
N085 Administração	1 2	0 0

**MÉDIAS dos Colocados**

Nota de candidatura	122.6
Prova de ingresso	111.4
Média do 12º ano	128.6
Média do 10º/11º ano	128.6

**DISTRIBUIÇÕES DE NOTAS DE CANDIDATURA**



**Estabelecimento:** 3061 Instituto Politécnico de Coimbra - Escola Superior Agrária de Coimbra  
**Curso Superior:** 9673 Agricultura Biológica  
*Licenciatura*

**OPÇÃO CANDIDATURA**

Opção	Cands. %	Cols. %
1ª	8 17	5 31
2ª	4 9	1 6
3ª	7 15	3 19
4ª	12 26	3 19
5ª	7 15	2 13
6ª	8 17	2 13
<b>Total</b>	<b>46</b>	<b>16</b>

**ETAPA COLOCAÇÃO (contingente)**

Etapa Colocação	Cands. %	Cols. %	Nota
17 Geral	46 100	16 100	117.8
<b>Total</b>	<b>46</b>	<b>16</b>	

**DISTRITO/CAE DE CANDIDATURA**

Distrito Origem	Cands. %	Cols. %
Coimbra	22 48	5 31
Entre Douro e Vou	3 7	1 6
Viseu	3 7	2 13
Leiria	3 7	1 6
Braga	3 7	2 13
Viana do Castelo	2 4	0 0
Santarém	2 4	0 0
Porto	2 4	2 13
Aveiro	2 4	0 0
Setúbal	1 2	1 6
Portalegre	1 2	1 6
Faro	1 2	0 0
Castelo Branco	1 2	1 6
<b>Total</b>	<b>46</b>	<b>16</b>

**SEXO DOS CANDIDATOS**

Sexo	Cands. %	Cols. %
Masc.	23 50	9 56
Femin.	23 50	7 44
<b>Total</b>	<b>46</b>	<b>16</b>

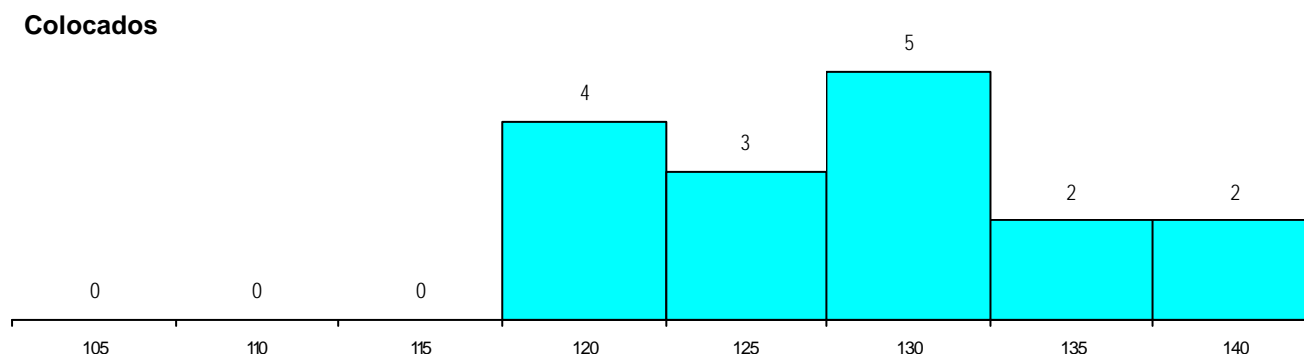
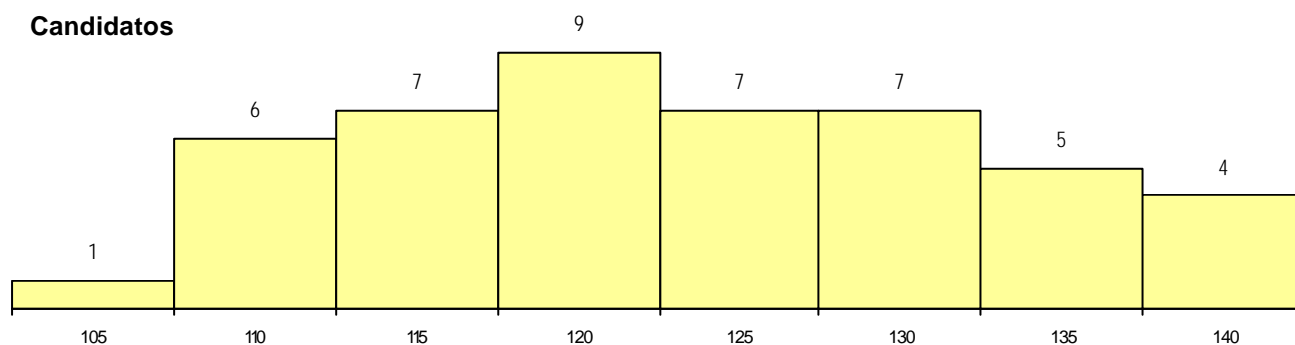
**CURSO DO 12º ANO (15 mais frequentes)**

Curso 12º ano	Cands. %	Cols. %
N060 Ciências e Tecnologias	17 37	7 44
R810 Agrupamento 1 / geral	7 15	1 6
N062 Ciências Sociais e Humanas	6 13	1 6
U220 Ens. secundário recorrente (todos	4 9	2 13
N088 Acção Social	2 4	1 6
N089 Desporto	2 4	0 0
R191 Administração pública	1 2	1 6
N600 Cursos Profissionais (D.L. 74/200	1 2	1 6
N061 Ciências Socioeconómicas	1 2	1 6
R842 Agrupamento 4 / animação social	1 2	0 0
R820 Agrupamento 2 / geral	1 2	0 0
P350 Técnico de gestão cinegética	1 2	0 0
N970 Recorrente - Ciências e Technolog	1 2	0 0

**MÉDIAS dos Colocados**

Nota de candidatura	127.9
Prova de ingresso	125.3
Média do 12º ano	129.3
Média do 10º/11º ano	129.3

**DISTRIBUIÇÕES DE NOTAS DE CANDIDATURA**



**Estabelecimento:** 3061 Instituto Politécnico de Coimbra - Escola Superior Agrária de Coimbra  
**Curso Superior:** 9748 Engenharia dos Recursos Florestais  
*Licenciatura*

**OPÇÃO CANDIDATURA**

Opção	Cands. %	Cols. %
1ª	10 11	7 35
2ª	10 11	3 15
3ª	15 16	2 10
4ª	16 18	3 15
5ª	18 20	3 15
6ª	22 24	2 10
<b>Total</b>	91	20

**ETAPA COLOCAÇÃO (contingente)**

Etapa Colocação	Cands. %	Cols. %	Nota
17 Geral	91 100	20 100	119.0
<b>Total</b>	91	20	

**DISTRITO/CAE DE CANDIDATURA**

Distrito Origem	Cands. %	Cols. %
Coimbra	51 56	14 70
Aveiro	11 12	3 15
Leiria	7 8	0 0
Santarém	5 5	0 0
Entre Douro e Vou	4 4	1 5
Viseu	3 3	0 0
Vila Real	2 2	0 0
Setúbal	2 2	0 0
Braga	2 2	1 5
Viana do Castelo	1 1	0 0
Guarda	1 1	1 5
Évora	1 1	0 0
Castelo Branco	1 1	0 0
<b>Total</b>	91	20

**SEXO DOS CANDIDATOS**

Sexo	Cands. %	Cols. %
Masc.	59 65	11 55
Femin.	32 35	9 45
<b>Total</b>	91	20

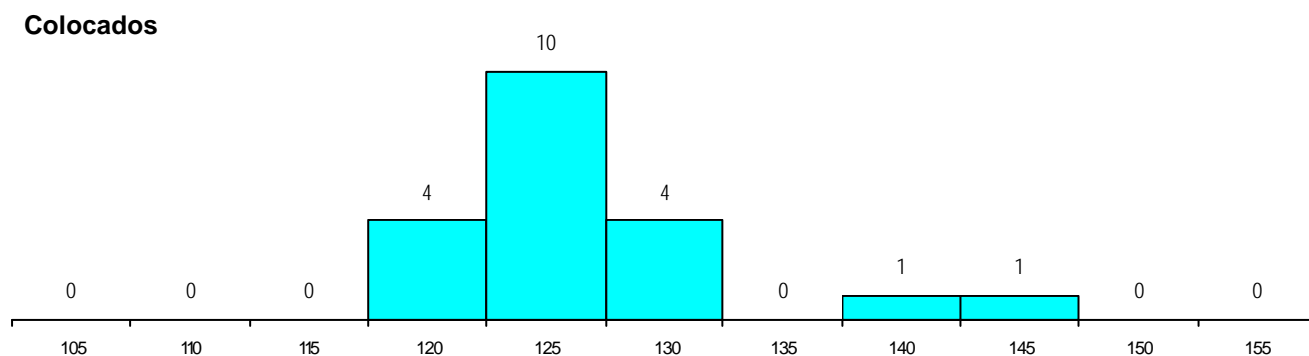
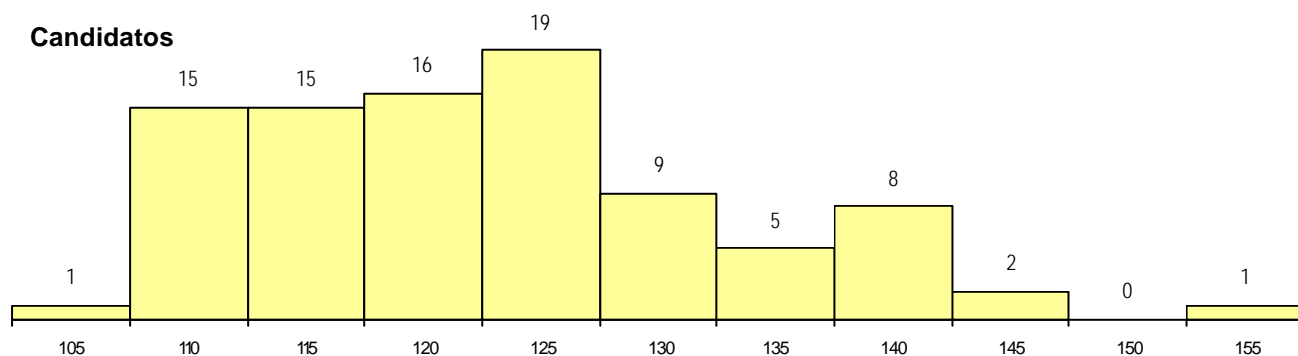
**CURSO DO 12º ANO (15 mais frequentes)**

Curso 12º ano	Cands. %	Cols. %
N060 Ciências e Tecnologias	56 62	15 75
R810 Agrupamento 1 / geral	13 14	4 20
N061 Ciências Socioeconómicas	4 4	0 0
U220 Ens. secundário recorrente (todos	3 3	0 0
P610 Cursos Educação Formação (tod	3 3	0 0
N970 Recorrente - Ciências e Tecnolog	3 3	0 0
N082 Informática	3 3	0 0
P350 Técnico de gestão cinegética	1 1	1 5
R830 Agrupamento 3 / geral	1 1	0 0
P543 Técnico agro-florestal	1 1	0 0
P432 Técnico de viticultura e enologia	1 1	0 0
N085 Administração	1 1	0 0

**MÉDIAS dos Colocados**

Nota de candidatura	126.5
Prova de ingresso	121.7
Média do 12º ano	129.1
Média do 10º/11º ano	129.1

**DISTRIBUIÇÕES DE NOTAS DE CANDIDATURA**



**Estabelecimento:** 3062 Instituto Politécnico de Coimbra - Escola Superior de Educação de Coimbra  
**Curso Superior:** 8093 Animação Socioeducativa (regime pós-laboral)  
*Licenciatura*

**OPÇÃO CANDIDATURA**

Opção	Cands. %	Cols. %
1ª	5 11	4 18
2ª	7 15	5 23
3ª	9 20	5 23
4ª	10 22	4 18
5ª	7 15	3 14
6ª	8 17	1 5
<b>Total</b>	<b>46</b>	<b>22</b>

**ETAPA COLOCAÇÃO (contingente)**

Etapa Colocação	Cands. %	Cols. %	Nota
17 Geral	46 100	22 100	121.0
<b>Total</b>	<b>46</b>	<b>22</b>	

**DISTRITO/CAE DE CANDIDATURA**

Distrito Origem	Cands. %	Cols. %
Coimbra	33 72	16 73
Leiria	4 9	1 5
Aveiro	3 7	0 0
R. A. Madeira	2 4	1 5
Entre Douro e Vou	2 4	2 9
Porto	1 2	1 5
Castelo Branco	1 2	1 5
<b>Total</b>	<b>46</b>	<b>22</b>

**SEXO DOS CANDIDATOS**

Sexo	Cands. %	Cols. %
Masc.	13 28	7 32
Femin.	33 72	15 68
<b>Total</b>	<b>46</b>	<b>22</b>

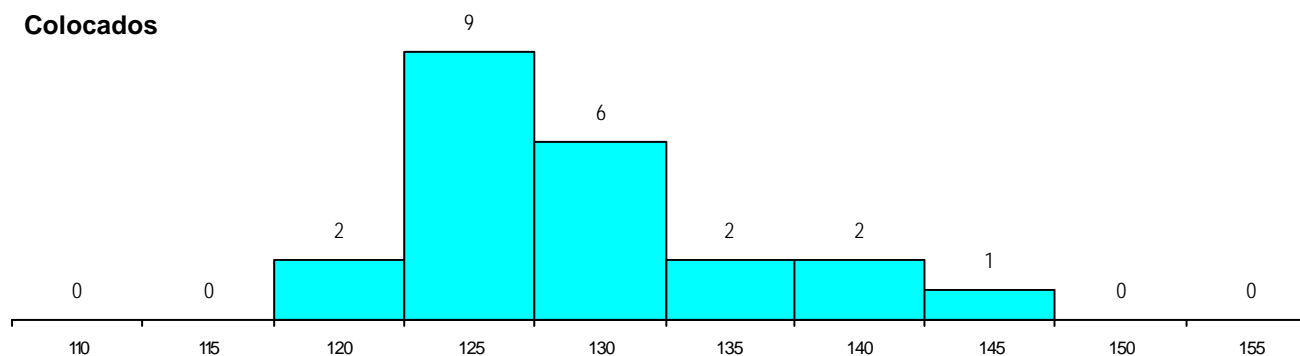
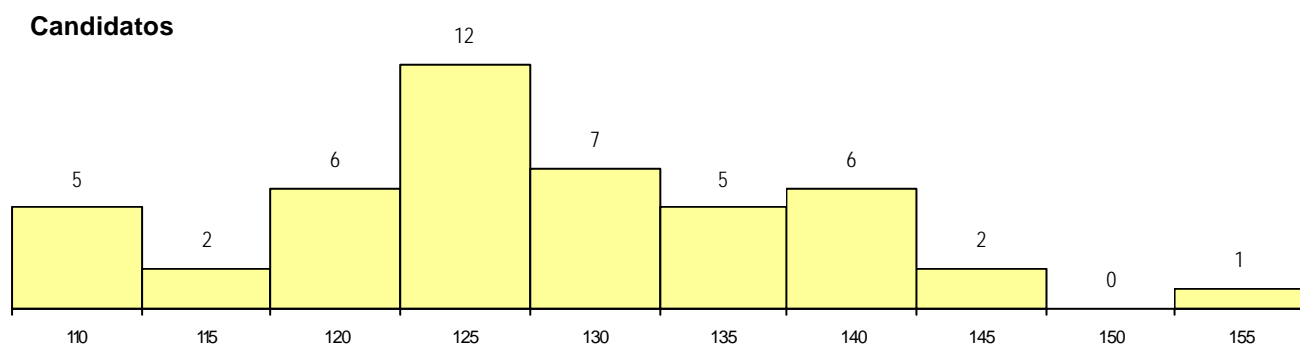
**CURSO DO 12º ANO (15 mais frequentes)**

Curso 12º ano	Cands. %	Cols. %
N088 Acção Social	6 13	2 9
N089 Desporto	5 11	3 14
N060 Ciências e Tecnologias	5 11	2 9
N062 Ciências Sociais e Humanas	5 11	1 5
P610 Cursos Educação Formação (tod	4 9	2 9
U220 Ens. secundário recorrente (todos	4 9	2 9
R810 Agrupamento 1 / geral	3 7	2 9
P392 Animador sociocultural/desporto	3 7	1 5
R830 Agrupamento 3 / geral	1 2	1 5
P360 Técnico de arquivo	1 2	1 5
N983 Recorrente - Acção Social	1 2	1 5
N970 Recorrente - Ciências e Technolog	1 2	1 5
N080 Construção Civil e Edificações	1 2	1 5
R841 Agrupamento 4 / comunicação	1 2	1 5
P389 Animador sociocultural	1 2	1 5

**MÉDIAS dos Colocados**

Nota de candidatura	129.1
Prova de ingresso	117.3
Média do 12º ano	135.5
Média do 10º/11º ano	135.5

**DISTRIBUIÇÕES DE NOTAS DE CANDIDATURA**





**Estabelecimento:** 3062 Instituto Politécnico de Coimbra - Escola Superior de Educação de Coimbra  
**Curso Superior:** 9054 Comunicação Social  
*Licenciatura*

**OPÇÃO CANDIDATURA**

Opção	Cands. %	Cols. %
1ª	16 14	5 42
2ª	30 25	2 17
3ª	17 14	1 8
4ª	26 22	2 17
5ª	19 16	1 8
6ª	10 8	1 8
<b>Total</b>	<b>118</b>	<b>12</b>

**ETAPA COLOCAÇÃO (contingente)**

Etapa Colocação	Cands. %	Cols. %	Nota
17 Geral	118 100	12 100	141.7
<b>Total</b>	<b>118</b>	<b>12</b>	

**DISTRITO/CAE DE CANDIDATURA**

Distrito Origem	Cands. %	Cols. %
Coimbra	43 36	1 8
Aveiro	13 11	2 17
Braga	12 10	2 17
Leiria	11 9	1 8
Viseu	11 9	0 0
Porto	7 6	2 17
Lisboa	6 5	3 25
Entre Douro e Vou	4 3	0 0
Viana do Castelo	2 2	0 0
Castelo Branco	2 2	0 0
Santarém	1 1	0 0
Tâmega	1 1	0 0
Setúbal	1 1	0 0
Guarda	1 1	0 0
Faro	1 1	1 8
R. A. Madeira	1 1	0 0
Beja	1 1	0 0
<b>Total</b>	<b>118</b>	<b>12</b>

**SEXO DOS CANDIDATOS**

Sexo	Cands. %	Cols. %
Masc.	36 31	3 25
Femin.	82 69	9 75
<b>Total</b>	<b>118</b>	<b>12</b>

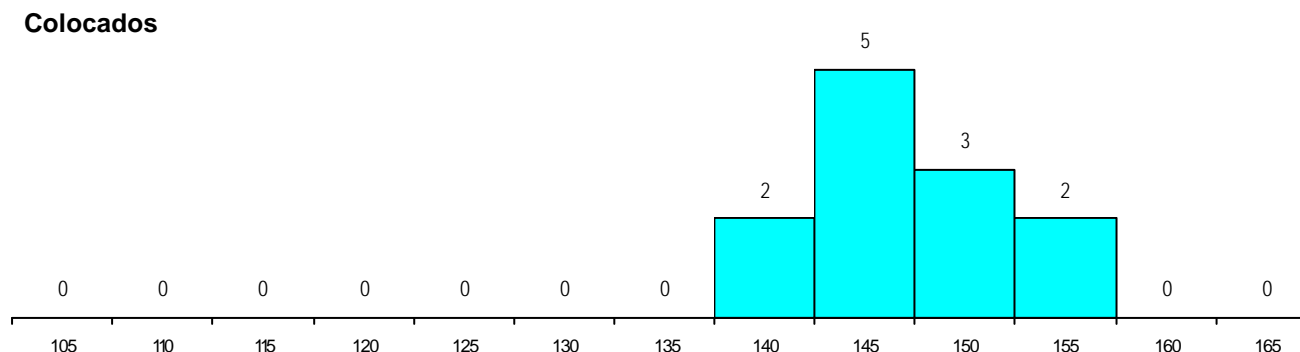
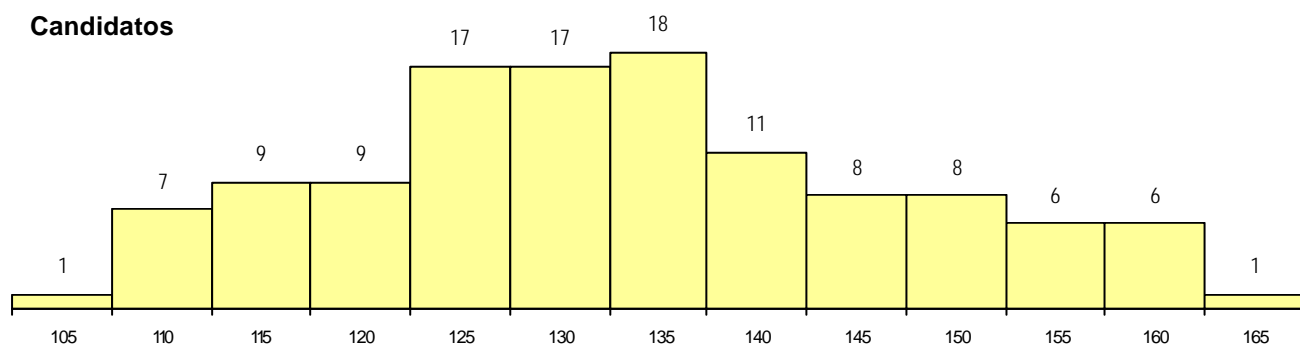
**CURSO DO 12º ANO (15 mais frequentes)**

Curso 12º ano	Cands. %	Cols. %
N062 Ciências Sociais e Humanas	31 26	3 25
N060 Ciências e Tecnologias	17 14	2 17
N088 Acção Social	15 13	1 8
N063 Línguas e Literaturas	5 4	1 8
R810 Agrupamento 1 / geral	5 4	1 8
R840 Agrupamento 4 / geral	4 3	1 8
U220 Ens. secundário recorrente (todos	4 3	0 0
N084 Multimédia	3 3	0 0
N089 Desporto	2 2	1 8
P381 Técnico de comunicação/marketing	2 2	0 0
N600 Cursos Profissionais (D.L. 74/200	2 2	0 0
N970 Recorrente - Ciências e Tecnolog	2 2	0 0
P610 Cursos Educação Formação (tod	2 2	0 0
P660 Técnico de comunicação/téc.aur	1 1	1 8
P472 Técnico de informática/gestão	1 1	1 8

**MÉDIAS dos Colocados**

Nota de candidatura	146.1
Prova de ingresso	144.1
Média do 12º ano	147.2
Média do 10º/11º ano	147.2

**DISTRIBUIÇÕES DE NOTAS DE CANDIDATURA**



**Estabelecimento:** 3062 Instituto Politécnico de Coimbra - Escola Superior de Educação de Coimbra  
**Curso Superior:** 9214 Música  
*Licenciatura*

**OPÇÃO CANDIDATURA**

Opção	Cands. %	Cols. %
1ª	4 67	4 100
3ª	1 17	0 0
5ª	1 17	0 0
<b>Total</b>	<b>6</b>	<b>4</b>

**ETAPA COLOCAÇÃO (contingente)**

Etapa Colocação	Cands. %	Cols. %	Nota
17 Geral	6 100	4 100	115.2
<b>Total</b>	<b>6</b>	<b>4</b>	

**DISTRITO/CAE DE CANDIDATURA**

Distrito Origem	Cands. %	Cols. %
Coimbra	2 33	2 50
Tâmega	1 17	0 0
Viseu	1 17	1 25
Leiria	1 17	1 25
Braga	1 17	0 0
<b>Total</b>	<b>6</b>	<b>4</b>

**SEXO DOS CANDIDATOS**

Sexo	Cands. %	Cols. %
Masc.	3 50	3 75
Femin.	3 50	1 25
<b>Total</b>	<b>6</b>	<b>4</b>

**CURSO DO 12º ANO (15 mais frequentes)**

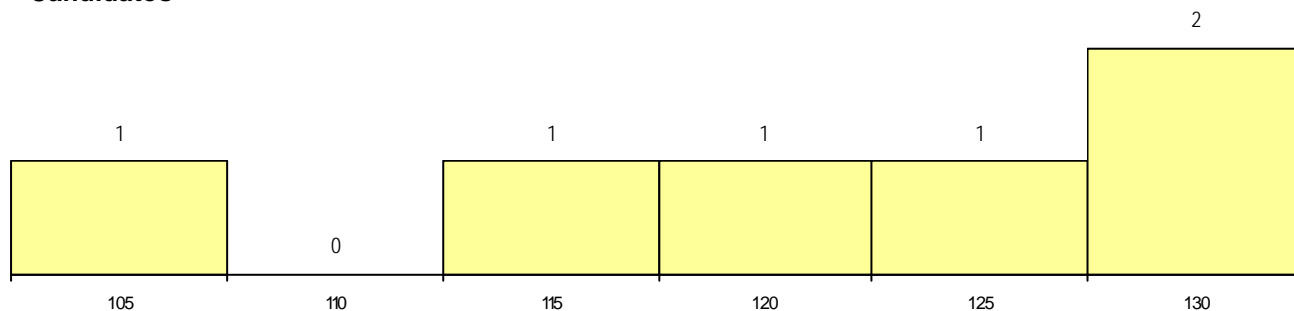
Curso 12º ano	Cands. %	Cols. %
R840 Agrupamento 4 / geral	1 17	1 25
R810 Agrupamento 1 / geral	1 17	1 25
P593 Técnico de gestão de sistemas in	1 17	1 25
N062 Ciências Sociais e Humanas	1 17	1 25
R842 Agrupamento 4 / animação social	1 17	0 0
N061 Ciências Socioeconómicas	1 17	0 0

**MÉDIAS dos Colocados**

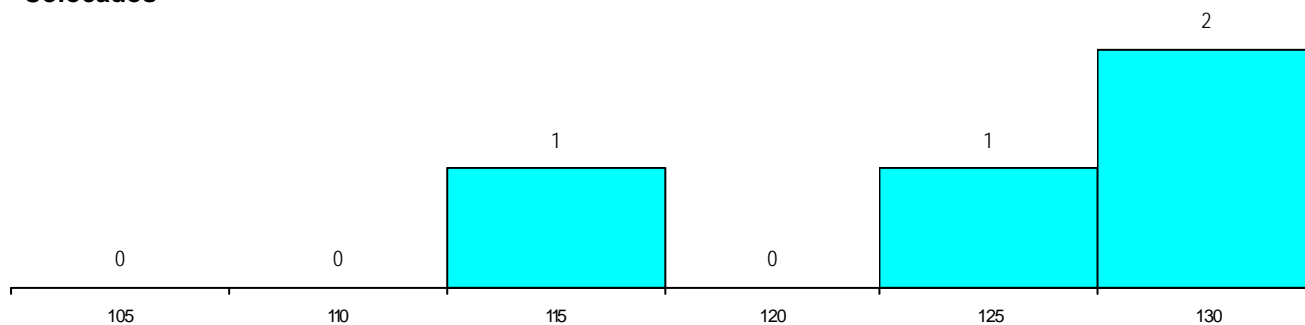
Nota de candidatura 124.7  
 Prova de ingresso 127.8  
 Média do 12º ano 119.5  
 Média do 10º/11º ano 119.5

**DISTRIBUIÇÕES DE NOTAS DE CANDIDATURA**

**Candidatos**



**Colocados**



**Estabelecimento:** 3062 Instituto Politécnico de Coimbra - Escola Superior de Educação de Coimbra  
**Curso Superior:** 9254 Turismo  
*Licenciatura*

**OPÇÃO CANDIDATURA**

Opção	Cands. %	Cols. %
1ª	21 22	3 75
2ª	17 18	1 25
3ª	20 21	0 0
4ª	14 15	0 0
5ª	12 13	0 0
6ª	10 11	0 0
<b>Total</b>	<b>94</b>	<b>4</b>

**ETAPA COLOCAÇÃO (contingente)**

Etapa Colocação	Cands. %	Cols. %	Nota
17 Geral	94 100	4 100	141.5
<b>Total</b>	<b>94</b>	<b>4</b>	

**DISTRITO/CAE DE CANDIDATURA**

Distrito Origem	Cands. %	Cols. %
Coimbra	41 44	2 50
Viseu	7 7	0 0
Aveiro	7 7	0 0
Santarém	7 7	0 0
Braga	6 6	1 25
Porto	4 4	0 0
Leiria	4 4	0 0
Entre Douro e Vou	3 3	0 0
Viana do Castelo	2 2	0 0
Vila Real	2 2	1 25
Faro	2 2	0 0
Évora	2 2	0 0
Lisboa	2 2	0 0
Setúbal	1 1	0 0
Tâmega	1 1	0 0
Guarda	1 1	0 0
Bragança	1 1	0 0
R. A. Madeira	1 1	0 0
<b>Total</b>	<b>94</b>	<b>4</b>

**SEXO DOS CANDIDATOS**

Sexo	Cands. %	Cols. %
Masc.	39 41	2 50
Femin.	55 59	2 50
<b>Total</b>	<b>94</b>	<b>4</b>

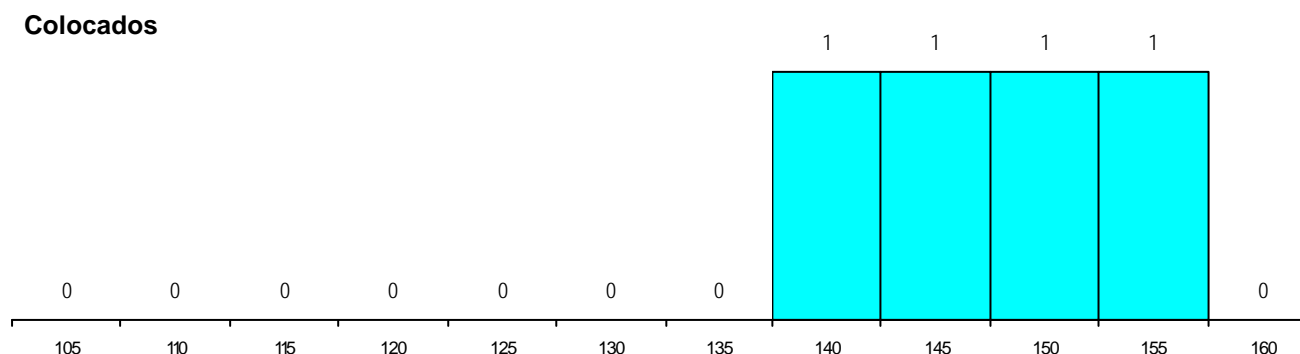
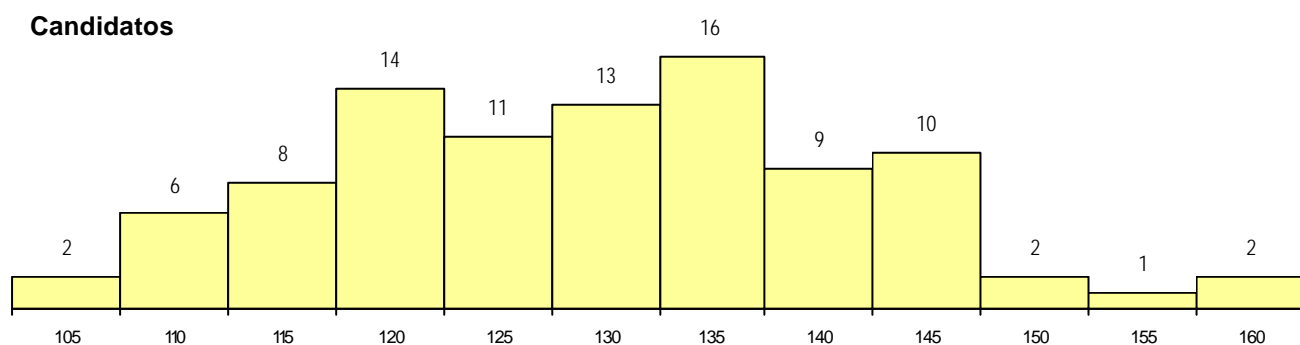
**CURSO DO 12º ANO (15 mais frequentes)**

Curso 12º ano	Cands. %	Cols. %
N062 Ciências Sociais e Humanas	21 22	0 0
N060 Ciências e Tecnologias	12 13	0 0
U220 Ens. secundário recorrente (todos	7 7	0 0
N088 Acção Social	7 7	0 0
R840 Agrupamento 4 / geral	4 4	0 0
P610 Cursos Educação Formação (tod	3 3	1 25
R810 Agrupamento 1 / geral	3 3	0 0
N063 Línguas e Literaturas	3 3	0 0
P386 Técnico de turismo/prof. informaç	3 3	0 0
N061 Ciências Socioeconómicas	2 2	1 25
N970 Recorrente - Ciências e Technolog	2 2	1 25
R830 Agrupamento 3 / geral	2 2	0 0
Q950 Equivalências	2 2	0 0
N600 Cursos Profissionais (D.L. 74/200	2 2	0 0
P252 Turismo (INFTUR)	1 1	1 25

**MÉDIAS dos Colocados**

Nota de candidatura	146.8
Prova de ingresso	137.0
Média do 12º ano	152.0
Média do 10º/11º ano	152.0

**DISTRIBUIÇÕES DE NOTAS DE CANDIDATURA**



**Estabelecimento:** 3062 Instituto Politécnico de Coimbra - Escola Superior de Educação de Coimbra  
**Curso Superior:** 9675 Animação Socioeducativa  
*Licenciatura*

**OPÇÃO CANDIDATURA**

Opção	Cands. %	Cols. %
1ª	18 15	3 30
2ª	27 23	5 50
3ª	24 20	1 10
4ª	20 17	0 0
5ª	13 11	0 0
6ª	16 14	1 10
<b>Total</b>	<b>118</b>	<b>10</b>

**ETAPA COLOCAÇÃO (contingente)**

Etapa Colocação	Cands. %	Cols. %	Nota
17 Geral	118 100	10 100	134.8
<b>Total</b>	<b>118</b>	<b>10</b>	

**DISTRITO/CAE DE CANDIDATURA**

Distrito Origem	Cands. %	Cols. %
Coimbra	71 60	7 70
Entre Douro e Vou	9 8	0 0
Aveiro	8 7	0 0
R. A. Madeira	5 4	0 0
Viseu	5 4	1 10
Leiria	4 3	1 10
Braga	4 3	0 0
Porto	3 3	0 0
Castelo Branco	3 3	0 0
Tâmega	2 2	0 0
Lisboa	2 2	1 10
Vila Real	1 1	0 0
Santarém	1 1	0 0
<b>Total</b>	<b>118</b>	<b>10</b>

**SEXO DOS CANDIDATOS**

Sexo	Cands. %	Cols. %
Masc.	17 14	0 0
Femin.	101 86	10 100
<b>Total</b>	<b>118</b>	<b>10</b>

**CURSO DO 12º ANO (15 mais frequentes)**

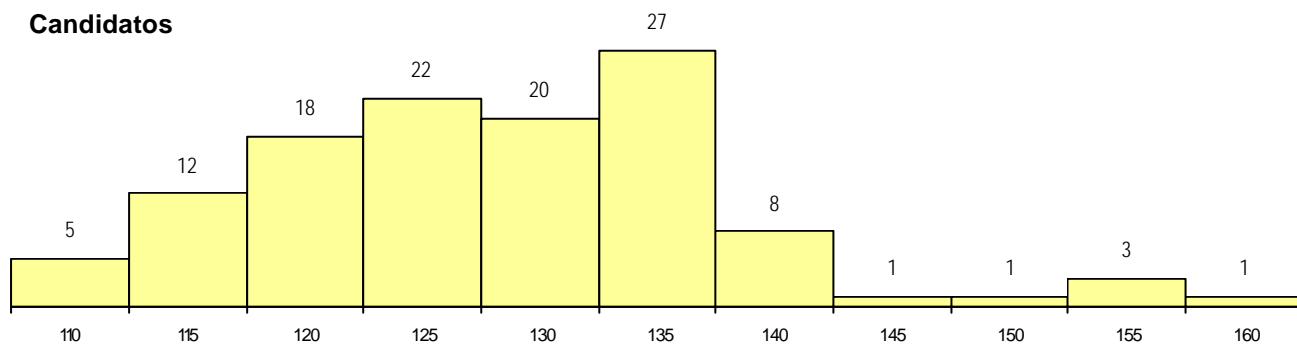
Curso 12º ano	Cands. %	Cols. %
N088 Acção Social	32 27	5 50
N062 Ciências Sociais e Humanas	23 19	2 20
N060 Ciências e Tecnologias	9 8	1 10
P389 Animador sociocultural	7 6	1 10
N089 Desporto	7 6	0 0
U220 Ens. secundário recorrente (todos	6 5	0 0
P392 Animador sociocultural/desporto	5 4	1 10
R840 Agrupamento 4 / geral	5 4	0 0
R810 Agrupamento 1 / geral	3 3	0 0
P610 Cursos Educação Formação (tod	2 2	0 0
R830 Agrupamento 3 / geral	2 2	0 0
N972 Recorrente - Ciências Sociais e I-	2 2	0 0
P347 Técnico de marketing	1 1	0 0
R841 Agrupamento 4 / comunicação	1 1	0 0
N081 Electrotecnia e Electrónica	1 1	0 0

**MÉDIAS dos Colocados**

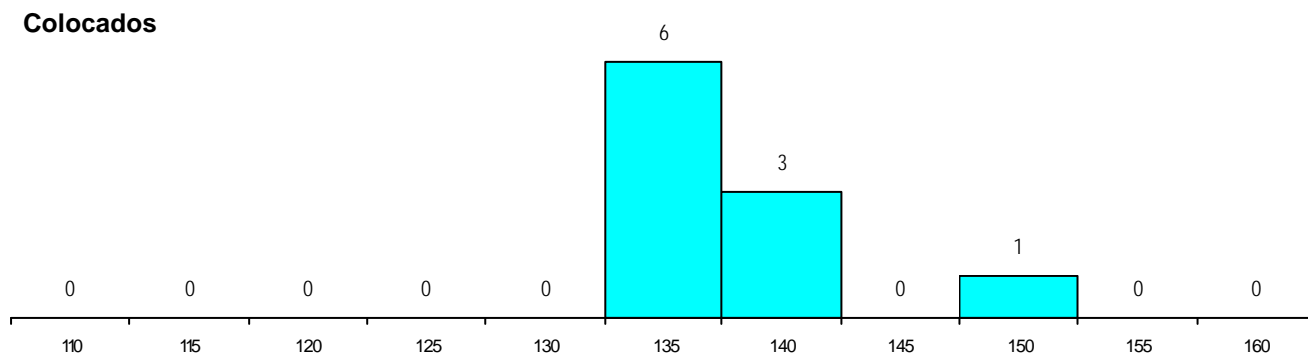
Nota de candidatura	138.3
Prova de ingresso	125.8
Média do 12º ano	145.0
Média do 10º/11º ano	145.0

**DISTRIBUIÇÕES DE NOTAS DE CANDIDATURA**

**Candidatos**



**Colocados**



**Estabelecimento:** 3062 Instituto Politécnico de Coimbra - Escola Superior de Educação de Coimbra  
**Curso Superior:** 9717 Comunicação Organizacional  
*Licenciatura*

**OPÇÃO CANDIDATURA**

Opção	Cands. %	Cols. %
1ª	35 35	4 67
2ª	24 24	1 17
3ª	13 13	1 17
4ª	9 9	0 0
5ª	10 10	0 0
6ª	8 8	0 0
<b>Total</b>	<b>99</b>	<b>6</b>

**ETAPA COLOCAÇÃO (contingente)**

Etapa Colocação	Cands. %	Cols. %	Nota
17 Geral	99 100	6 100	142.7
<b>Total</b>	<b>99</b>	<b>6</b>	

**DISTRITO/CAE DE CANDIDATURA**

Distrito Origem	Cands. %	Cols. %
Coimbra	65 66	3 50
Aveiro	6 6	1 17
Viseu	5 5	0 0
Santarém	5 5	1 17
Leiria	5 5	1 17
Castelo Branco	3 3	0 0
Entre Douro e Vou	2 2	0 0
Porto	2 2	0 0
Lisboa	2 2	0 0
Guarda	2 2	0 0
R. A. Madeira	1 1	0 0
Vila Real	1 1	0 0
<b>Total</b>	<b>99</b>	<b>6</b>

**SEXO DOS CANDIDATOS**

Sexo	Cands. %	Cols. %
Masc.	32 32	2 33
Femin.	67 68	4 67
<b>Total</b>	<b>99</b>	<b>6</b>

**CURSO DO 12º ANO (15 mais frequentes)**

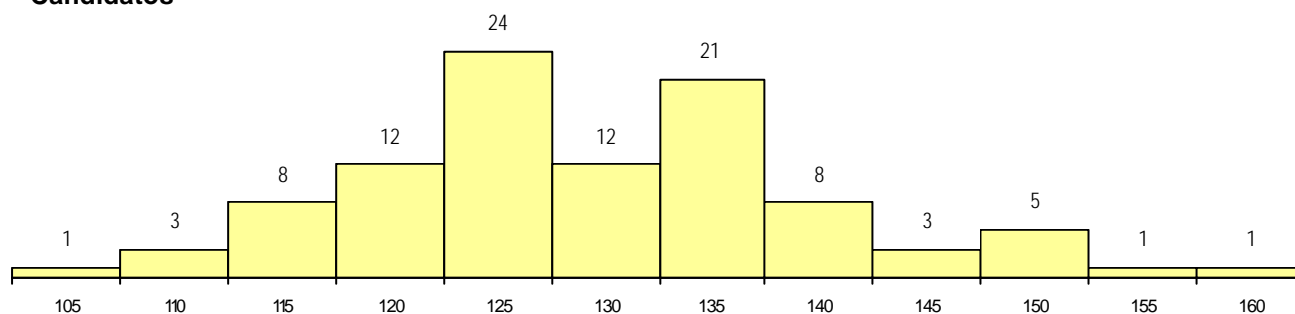
Curso 12º ano	Cands. %	Cols. %
N062 Ciências Sociais e Humanas	20 20	0 0
N060 Ciências e Tecnologias	17 17	2 33
N088 Acção Social	8 8	0 0
R810 Agrupamento 1 / geral	6 6	0 0
U220 Ens. secundário recorrente (todos	6 6	0 0
R830 Agrupamento 3 / geral	5 5	0 0
P381 Técnico de comunicação/marketing	4 4	2 33
P610 Cursos Educação Formação (tod	4 4	1 17
R840 Agrupamento 4 / geral	4 4	0 0
N600 Cursos Profissionais (D.L. 74/200	2 2	0 0
N972 Recorrente - Ciências Sociais e I	2 2	0 0
P389 Animador sociocultural	2 2	0 0
P635 Técnico de comunicação/comunic	1 1	1 17
N084 Multimédia	1 1	0 0
N082 Informática	1 1	0 0

**MÉDIAS dos Colocados**

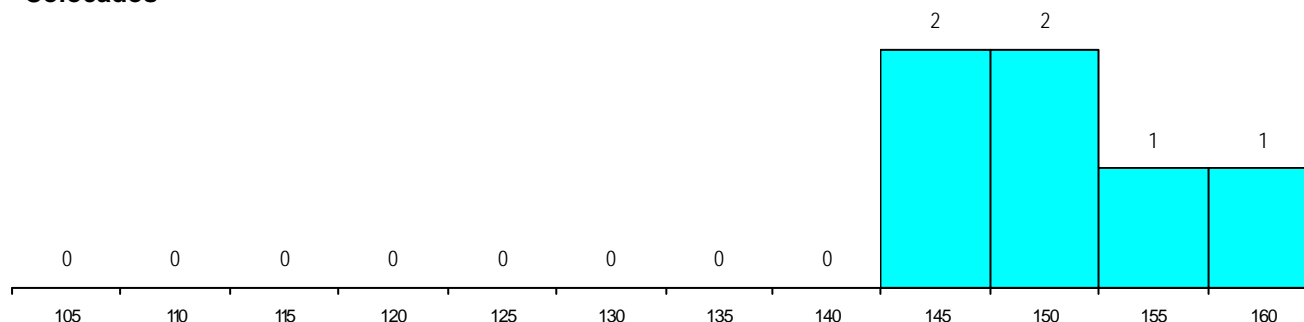
Nota de candidatura	149.8
Prova de ingresso	150.7
Média do 12º ano	149.3
Média do 10º/11º ano	149.3

**DISTRIBUIÇÕES DE NOTAS DE CANDIDATURA**

**Candidatos**



**Colocados**



**Estabelecimento:** 3062 Instituto Politécnico de Coimbra - Escola Superior de Educação de Coimbra  
**Curso Superior:** 9731 Desporto e Lazer  
*Licenciatura*

**OPÇÃO CANDIDATURA**

Opção	Cands. %	Cols. %
1ª	16 25	0 0
2ª	16 25	2 67
3ª	10 16	0 0
4ª	13 20	0 0
5ª	7 11	1 33
6ª	2 3	0 0
<b>Total</b>	<b>64</b>	<b>3</b>

**ETAPA COLOCAÇÃO (contingente)**

Etapa Colocação	Cands. %	Cols. %	Nota
17 Geral	64 100	3 100	140.2
<b>Total</b>	<b>64</b>	<b>3</b>	

**DISTRITO/CAE DE CANDIDATURA**

Distrito Origem	Cands. %	Cols. %
Coimbra	17 27	0 0
Entre Douro e Vou	9 14	2 67
Braga	7 11	0 0
Aveiro	5 8	0 0
Tâmega	5 8	1 33
Porto	4 6	0 0
Lisboa	3 5	0 0
Viseu	3 5	0 0
Santarém	2 3	0 0
Leiria	2 3	0 0
Setúbal	1 2	0 0
Viana do Castelo	1 2	0 0
Faro	1 2	0 0
Évora	1 2	0 0
Castelo Branco	1 2	0 0
R. A. Madeira	1 2	0 0
Beja	1 2	0 0
<b>Total</b>	<b>64</b>	<b>3</b>

**SEXO DOS CANDIDATOS**

Sexo	Cands. %	Cols. %
Masc.	47 73	2 67
Femin.	17 27	1 33
<b>Total</b>	<b>64</b>	<b>3</b>

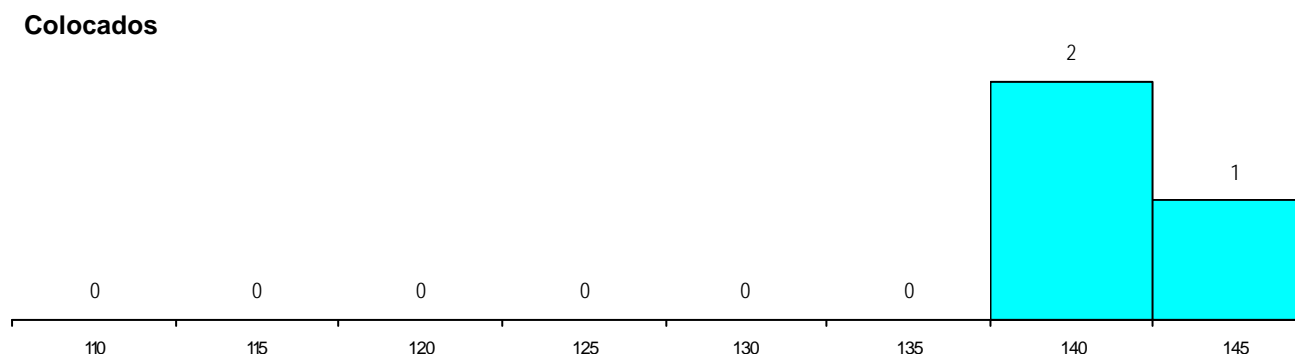
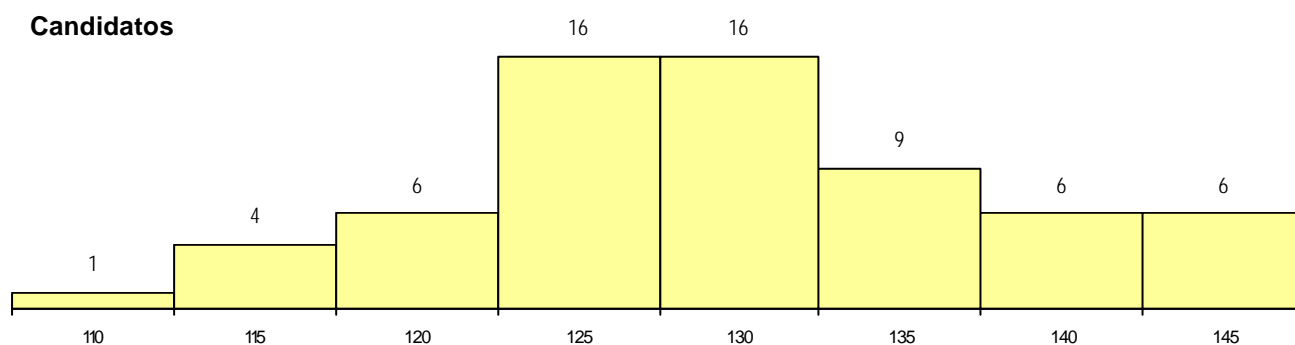
**CURSO DO 12º ANO (15 mais frequentes)**

Curso 12º ano	Cands. %	Cols. %
N089 Desporto	25 39	1 33
N060 Ciências e Tecnologias	23 36	1 33
R810 Agrupamento 1 / geral	4 6	0 0
N970 Recorrente - Ciências e Technolog	2 3	0 0
N064 Artes Visuais	2 3	0 0
N973 Recorrente - Línguas e Literaturas	1 2	1 33
U220 Ens. secundário recorrente (todos	1 2	0 0
P610 Cursos Educação Formação (tod	1 2	0 0
P472 Técnico de informática/gestão	1 2	0 0
P442 Técnico de higiene e segurança r	1 2	0 0
P392 Animador sociocultural/desporto	1 2	0 0
N972 Recorrente - Ciências Sociais e H	1 2	0 0
N062 Ciências Sociais e Humanas	1 2	0 0

**MÉDIAS dos Colocados**

Nota de candidatura	142.8
Prova de ingresso	138.0
Média do 12º ano	145.3
Média do 10º/11º ano	145.3

**DISTRIBUIÇÕES DE NOTAS DE CANDIDATURA**



**Estabelecimento:** 3062 Instituto Politécnico de Coimbra - Escola Superior de Educação de Coimbra  
**Curso Superior:** 9774 Língua Gestual Portuguesa  
*Licenciatura*

**OPÇÃO CANDIDATURA**

Opção	Cands. %	Cols. %
1ª	16 29	2 50
2ª	13 24	1 25
3ª	6 11	0 0
4ª	4 7	0 0
5ª	13 24	1 25
6ª	3 5	0 0
<b>Total</b>	<b>55</b>	<b>4</b>

**ETAPA COLOCAÇÃO (contingente)**

Etapa Colocação	Cands. %	Cols. %	Nota
17 Geral	55 100	4 100	136.4
<b>Total</b>	<b>55</b>	<b>4</b>	

**DISTRITO/CAE DE CANDIDATURA**

Distrito Origem	Cands. %	Cols. %
Coimbra	24 44	2 50
Porto	5 9	1 25
Leiria	5 9	0 0
Faro	4 7	0 0
Viseu	3 5	0 0
Santarém	2 4	0 0
Aveiro	2 4	1 25
Lisboa	2 4	0 0
R. A. Açores	1 2	0 0
Viana do Castelo	1 2	0 0
Tâmega	1 2	0 0
Entre Douro e Vou	1 2	0 0
Guarda	1 2	0 0
R. A. Madeira	1 2	0 0
Castelo Branco	1 2	0 0
Braga	1 2	0 0
<b>Total</b>	<b>55</b>	<b>4</b>

**SEXO DOS CANDIDATOS**

Sexo	Cands. %	Cols. %
Masc.	4 7	0 0
Femin.	51 93	4 100
<b>Total</b>	<b>55</b>	<b>4</b>

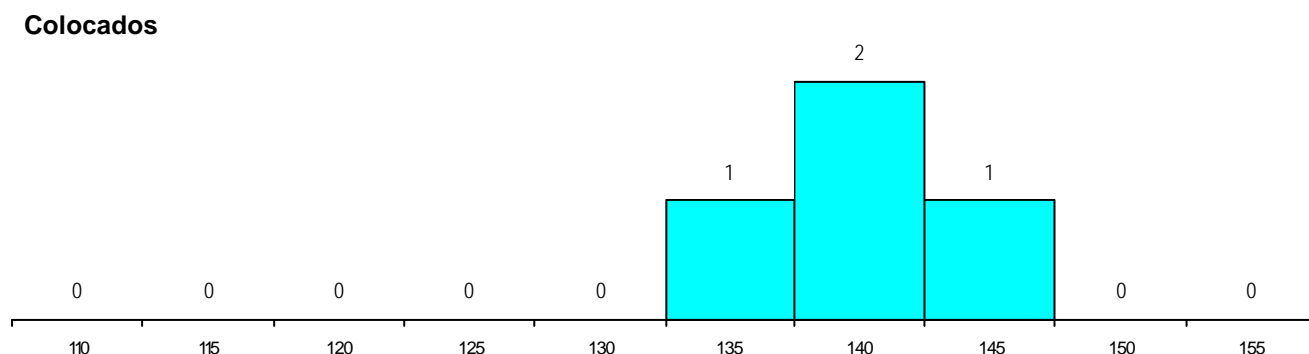
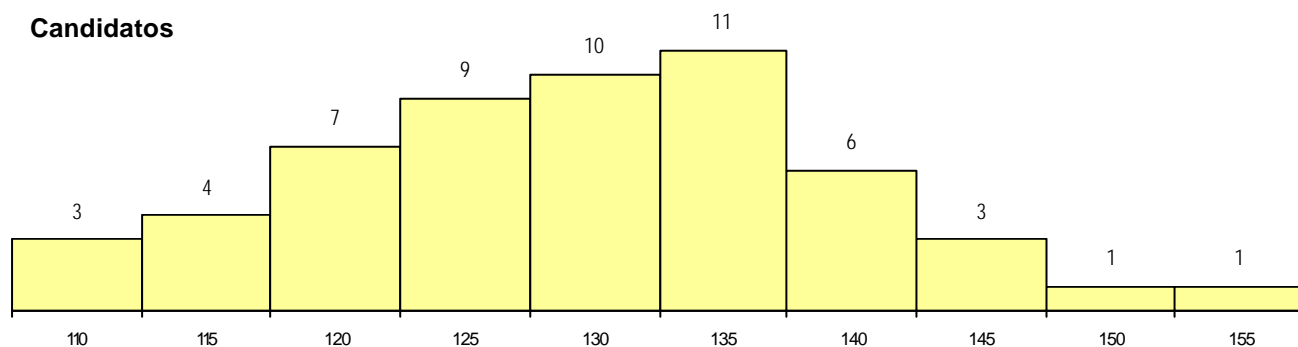
**CURSO DO 12º ANO (15 mais frequentes)**

Curso 12º ano	Cands. %	Cols. %
N088 Acção Social	12 22	2 50
N060 Ciências e Tecnologias	8 15	1 25
N062 Ciências Sociais e Humanas	6 11	1 25
P392 Animador sociocultural/desporto	4 7	0 0
P389 Animador sociocultural	3 5	0 0
U220 Ens. secundário recorrente (todos	3 5	0 0
R840 Agrupamento 4 / geral	2 4	0 0
N063 Línguas e Literaturas	2 4	0 0
P347 Técnico de marketing	2 4	0 0
N089 Desporto	2 4	0 0
P337 Técnico de turismo ambiental e ru	1 2	0 0
N064 Artes Visuais	1 2	0 0
N080 Construção Civil e Edificações	1 2	0 0
N215 Acção Educativa	1 2	0 0
N970 Recorrente - Ciências e Technolog	1 2	0 0

**MÉDIAS dos Colocados**

Nota de candidatura	140.3
Prova de ingresso	137.3
Média do 12º ano	142.0
Média do 10º/11º ano	142.0

**DISTRIBUIÇÕES DE NOTAS DE CANDIDATURA**



**Estabelecimento:** 3062 Instituto Politécnico de Coimbra - Escola Superior de Educação de Coimbra  
**Curso Superior:** 9853 Educação Básica  
*Licenciatura*

**OPÇÃO CANDIDATURA**

Opção	Cands. %	Cols. %
1ª	42 28	4 67
2ª	21 14	2 33
3ª	26 17	0 0
4ª	28 19	0 0
5ª	22 15	0 0
6ª	10 7	0 0
<b>Total</b>	<b>149</b>	<b>6</b>

**ETAPA COLOCAÇÃO (contingente)**

Etapa Colocação	Cands. %	Cols. %	Nota
17 Geral	149 100	6 100	144.7
<b>Total</b>	<b>149</b>	<b>6</b>	

**DISTRITO/CAE DE CANDIDATURA**

Distrito Origem	Cands. %	Cols. %
Coimbra	70 47	1 17
Porto	10 7	0 0
Entre Douro e Vou	10 7	0 0
Aveiro	9 6	3 50
Leiria	9 6	1 17
Viseu	8 5	0 0
R. A. Madeira	7 5	1 17
Tâmega	6 4	0 0
Lisboa	5 3	0 0
Santarém	4 3	0 0
Braga	3 2	0 0
Setúbal	2 1	0 0
Guarda	2 1	0 0
R. A. Açores	1 1	0 0
Faro	1 1	0 0
Évora	1 1	0 0
Bragança	1 1	0 0
<b>Total</b>	<b>149</b>	<b>6</b>

**SEXO DOS CANDIDATOS**

Sexo	Cands. %	Cols. %
Masc.	15 10	0 0
Femin.	134 90	6 100
<b>Total</b>	<b>149</b>	<b>6</b>

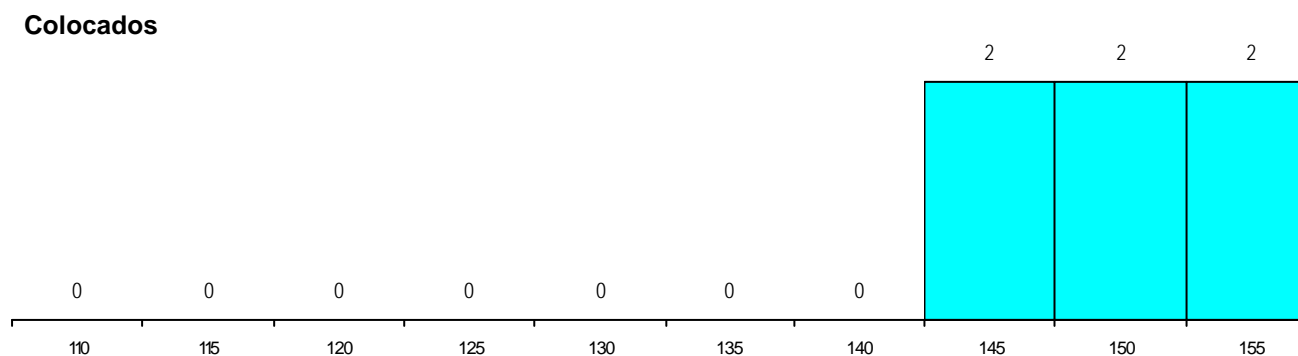
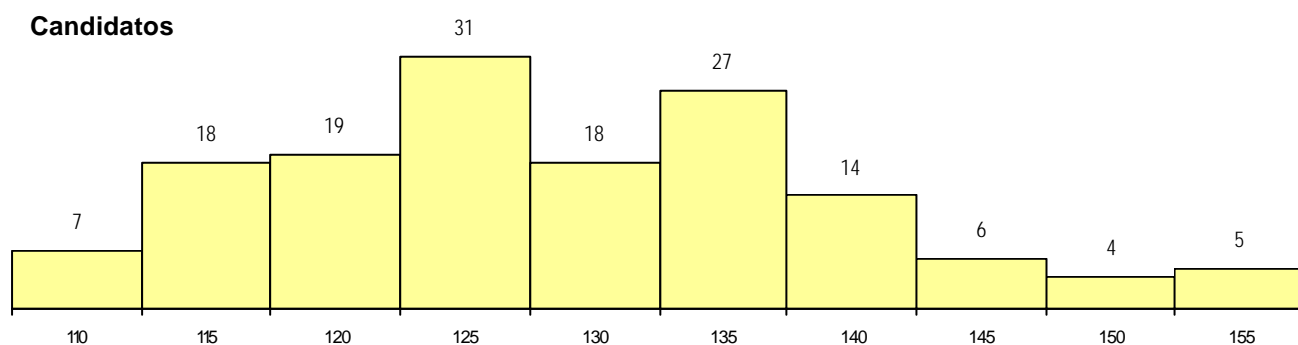
**CURSO DO 12º ANO (15 mais frequentes)**

Curso 12º ano	Cands. %	Cols. %
N088 Acção Social	33 22	0 0
N062 Ciências Sociais e Humanas	29 19	0 0
N060 Ciências e Tecnologias	22 15	0 0
P396 Técnico auxiliar de infância	8 5	3 50
U220 Ens. secundário recorrente (todos	8 5	0 0
P389 Animador sociocultural	7 5	0 0
N063 Línguas e Literaturas	6 4	0 0
R810 Agrupamento 1 / geral	5 3	0 0
R830 Agrupamento 3 / geral	3 2	0 0
N970 Recorrente - Ciências e Tecnolog	3 2	0 0
P392 Animador sociocultural/desporto	2 1	1 17
N571 Administração e Marketing	2 1	0 0
N085 Administração	2 1	0 0
N089 Desporto	2 1	0 0
N983 Recorrente - Acção Social	2 1	0 0

**MÉDIAS dos Colocados**

Nota de candidatura	149.4
Prova de ingresso	115.3
Média do 12º ano	167.7
Média do 10º/11º ano	167.7

**DISTRIBUIÇÕES DE NOTAS DE CANDIDATURA**





**Estabelecimento:** 3062 Instituto Politécnico de Coimbra - Escola Superior de Educação de Coimbra  
**Curso Superior:** 9894 Comunicação e Design Multimédia  
*Licenciatura*

**OPÇÃO CANDIDATURA**

Opção	Cands. %	Cols. %
1ª	23 26	1 20
2ª	22 24	3 60
3ª	18 20	1 20
4ª	12 13	0 0
5ª	7 8	0 0
6ª	8 9	0 0
<b>Total</b>	<b>90</b>	<b>5</b>

**ETAPA COLOCAÇÃO (contingente)**

Etapa Colocação	Cands. %	Cols. %	Nota
17 Geral	90 100	5 100	144.3
<b>Total</b>	<b>90</b>	<b>5</b>	

**DISTRITO/CAE DE CANDIDATURA**

Distrito Origem	Cands. %	Cols. %
Coimbra	43 48	3 60
Leiria	9 10	1 20
Aveiro	7 8	0 0
Lisboa	6 7	0 0
Viseu	4 4	0 0
Santarém	4 4	0 0
Porto	4 4	0 0
Braga	4 4	1 20
Viana do Castelo	3 3	0 0
Entre Douro e Vou	2 2	0 0
Castelo Branco	2 2	0 0
R. A. Madeira	1 1	0 0
Vila Real	1 1	0 0
<b>Total</b>	<b>90</b>	<b>5</b>

**SEXO DOS CANDIDATOS**

Sexo	Cands. %	Cols. %
Masc.	55 61	2 40
Femin.	35 39	3 60
<b>Total</b>	<b>90</b>	<b>5</b>

**CURSO DO 12º ANO**

(15 mais frequentes)

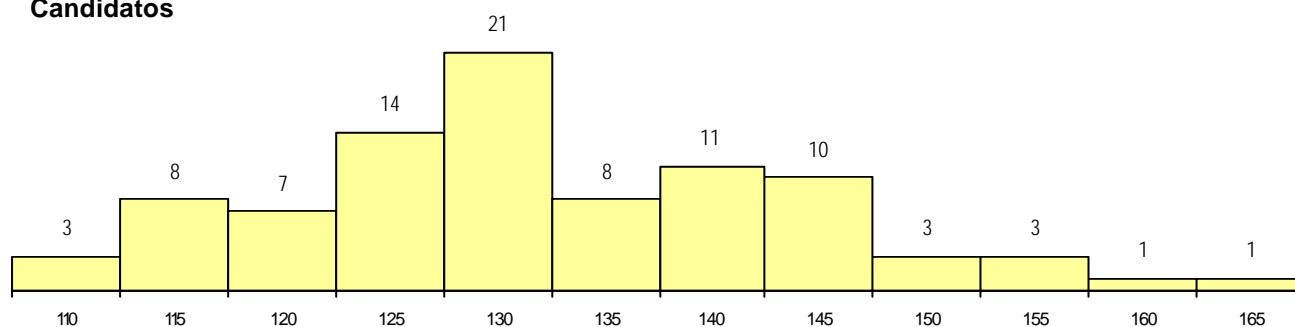
Curso 12º ano	Cands. %	Cols. %
N064 Artes Visuais	14 16	2 40
N060 Ciências e Tecnologias	14 16	0 0
R810 Agrupamento 1 / geral	11 12	1 20
N082 Informática	10 11	0 0
N084 Multimédia	6 7	1 20
N062 Ciências Sociais e Humanas	3 3	0 0
N970 Recorrente - Ciências e Tecnolog	3 3	0 0
R820 Agrupamento 2 / geral	2 2	1 20
P381 Técnico de comunicação/marketing	2 2	0 0
U220 Ens. secundário recorrente (todos	2 2	0 0
N972 Recorrente - Ciências Sociais e T	2 2	0 0
P610 Cursos Educação Formação (tod	2 2	0 0
P472 Técnico de informática/gestão	2 2	0 0
P564 Técnico de multimédia	2 2	0 0
N088 Acção Social	1 1	0 0

**MÉDIAS dos Colocados**

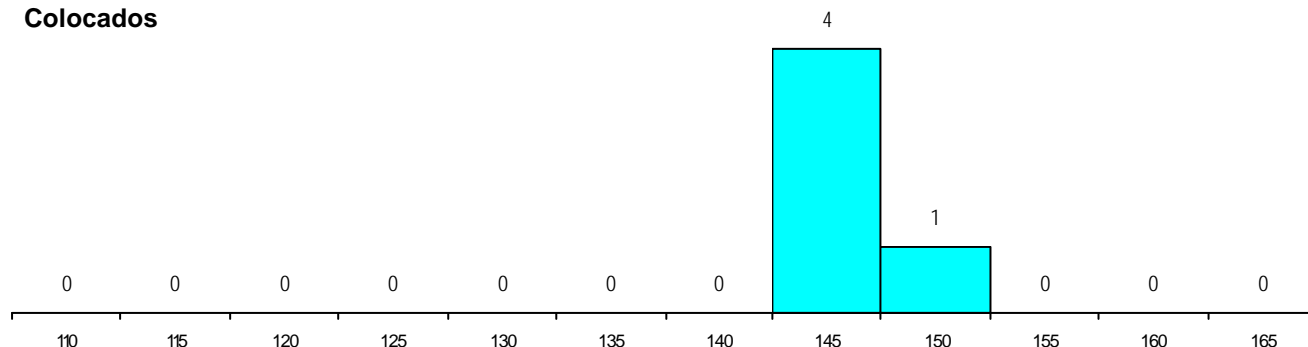
Nota de candidatura	146.6
Prova de ingresso	153.6
Média do 12º ano	142.8
Média do 10º/11º ano	142.8

**DISTRIBUIÇÕES DE NOTAS DE CANDIDATURA**

**Candidatos**



**Colocados**



**Estabelecimento:** 3062 Instituto Politécnico de Coimbra - Escola Superior de Educação de Coimbra  
**Curso Superior:** 9898 Arte e Design  
*Licenciatura*

**OPÇÃO CANDIDATURA**

Opção	Cands. %	Cols. %
1ª	14 26	2 40
2ª	8 15	0 0
3ª	9 17	0 0
4ª	11 21	3 60
5ª	5 9	0 0
6ª	6 11	0 0
<b>Total</b>	<b>53</b>	<b>5</b>

**ETAPA COLOCAÇÃO (contingente)**

Etapa Colocação	Cands. %	Cols. %	Nota
17 Geral	53 100	5 100	147.5
<b>Total</b>	<b>53</b>	<b>5</b>	

**DISTRITO/CAE DE CANDIDATURA**

Distrito Origem	Cands. %	Cols. %
Coimbra	16 30	0 0
Entre Douro e Vou	7 13	0 0
Aveiro	6 11	2 40
Lisboa	5 9	0 0
Leiria	5 9	1 20
Viseu	4 8	1 20
Vila Real	2 4	0 0
Porto	2 4	0 0
Castelo Branco	2 4	0 0
R. A. Madeira	1 2	0 0
Viana do Castelo	1 2	1 20
Portalegre	1 2	0 0
Faro	1 2	0 0
<b>Total</b>	<b>53</b>	<b>5</b>

**SEXO DOS CANDIDATOS**

Sexo	Cands. %	Cols. %
Masc.	22 42	1 20
Femin.	31 58	4 80
<b>Total</b>	<b>53</b>	<b>5</b>

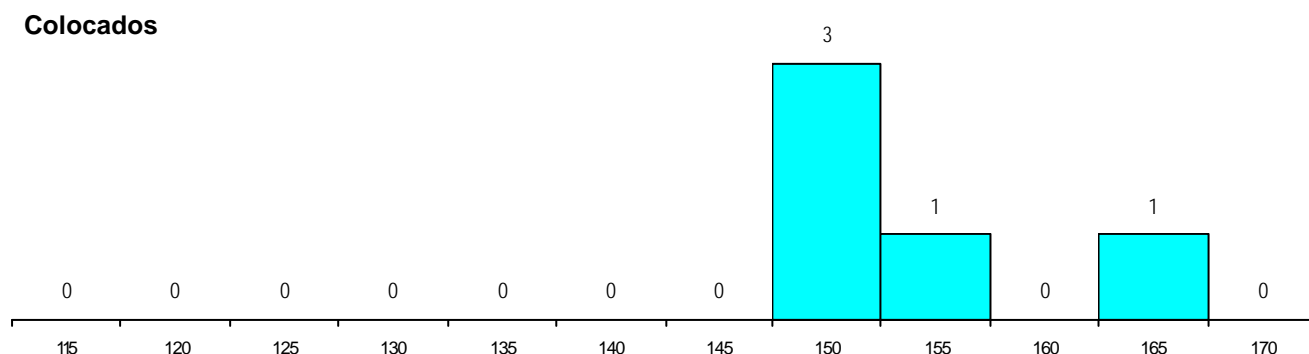
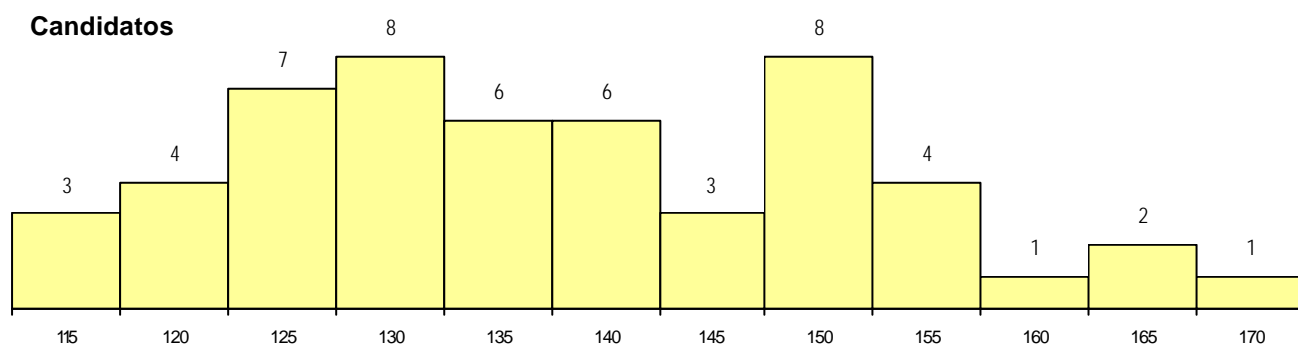
**CURSO DO 12º ANO (15 mais frequentes)**

Curso 12º ano	Cands. %	Cols. %
N064 Artes Visuais	31 58	4 80
N083 Design de Equipamento	4 8	0 0
R820 Agrupamento 2 / geral	2 4	1 20
U220 Ens. secundário recorrente (todos	2 4	0 0
N084 Multimédia	2 4	0 0
N972 Recorrente - Ciências Sociais e F	1 2	0 0
N070 Comunicação Audiovisual	1 2	0 0
N071 Design de Comunicação	1 2	0 0
N073 Produção Artística	1 2	0 0
N060 Ciências e Tecnologias	1 2	0 0
N970 Recorrente - Ciências e Technolog	1 2	0 0
P318 Técnico de design industrial	1 2	0 0
P417 Técnico de património cultural - ç	1 2	0 0
P426 Técnico de estilismo industrial	1 2	0 0
R810 Agrupamento 1 / geral	1 2	0 0

**MÉDIAS dos Colocados**

Nota de candidatura	152.8
Prova de ingresso	162.8
Média do 12º ano	147.4
Média do 10º/11º ano	147.4

**DISTRIBUIÇÕES DE NOTAS DE CANDIDATURA**



**Estabelecimento:** 3063 Instituto Politécnico de Coimbra - Instituto Superior de Contabilidade e Administração de Coimbra  
**Curso Superior:** 9061 Contabilidade e Auditoria  
*Licenciatura*

**OPÇÃO CANDIDATURA**

Opção	Cands. %	Cols. %
1ª	17 14	5 24
2ª	25 21	4 19
3ª	31 26	5 24
4ª	18 15	3 14
5ª	18 15	3 14
6ª	12 10	1 5
<b>Total</b>	<b>121</b>	<b>21</b>

**ETAPA COLOCAÇÃO (contingente)**

Etapa Colocação	Cands. %	Cols. %	Nota
17 Geral	121 100	21 100	123.7
<b>Total</b>	<b>121</b>	<b>21</b>	

**DISTRITO/CAE DE CANDIDATURA**

Distrito Origem	Cands. %	Cols. %
Coimbra	66 55	12 57
Viseu	8 7	1 5
Leiria	8 7	1 5
Aveiro	8 7	1 5
Tâmega	5 4	1 5
Guarda	5 4	0 0
Braga	5 4	1 5
Lisboa	4 3	1 5
R. A. Açores	3 2	1 5
Porto	3 2	0 0
Santarém	2 2	0 0
Viana do Castelo	1 1	0 0
Faro	1 1	0 0
Castelo Branco	1 1	1 5
Bragança	1 1	1 5
<b>Total</b>	<b>121</b>	<b>21</b>

**SEXO DOS CANDIDATOS**

Sexo	Cands. %	Cols. %
Masc.	66 55	9 43
Femin.	55 45	12 57
<b>Total</b>	<b>121</b>	<b>21</b>

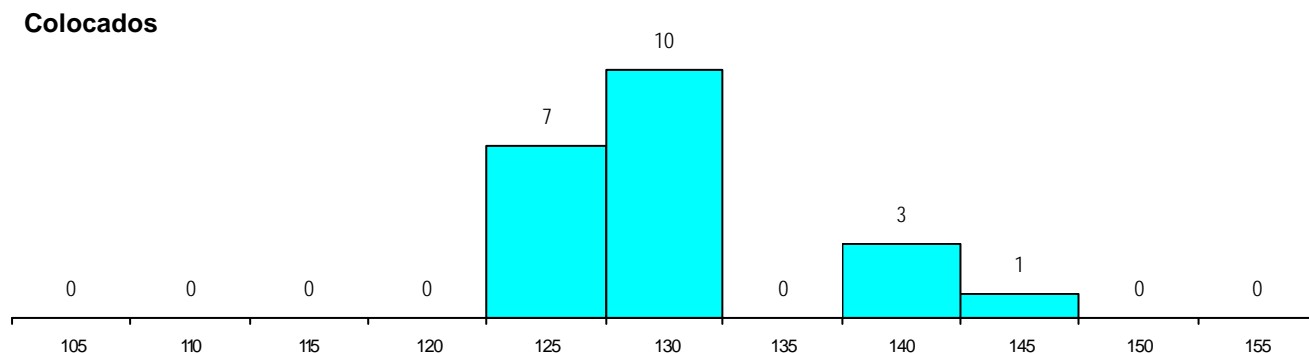
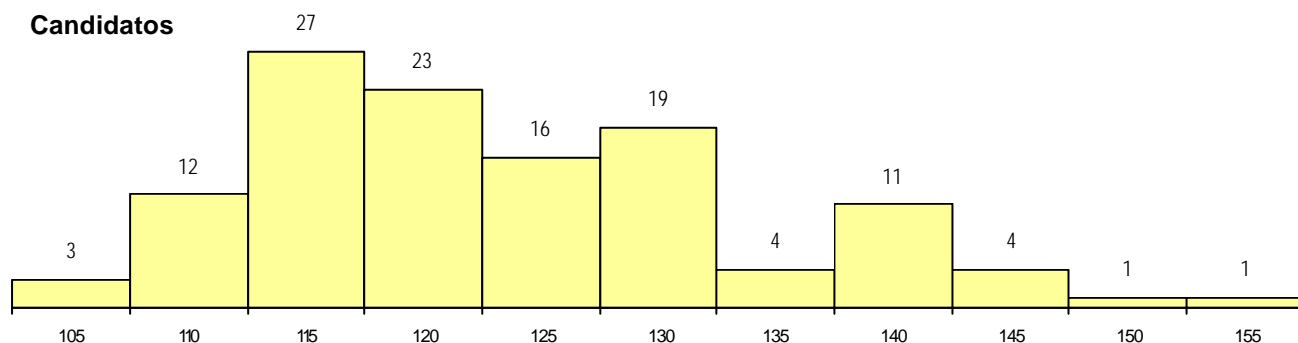
**CURSO DO 12º ANO (15 mais frequentes)**

Curso 12º ano	Cands. %	Cols. %
N060 Ciências e Tecnologias	26 21	4 19
N061 Ciências Socioeconómicas	24 20	7 33
N085 Administração	13 11	4 19
R810 Agrupamento 1 / geral	9 7	1 5
N062 Ciências Sociais e Humanas	8 7	0 0
U220 Ens. secundário recorrente (todos	6 5	1 5
R831 Agrupamento 3 / administração	5 4	1 5
R830 Agrupamento 3 / geral	5 4	0 0
P412 Técnico de contabilidade	3 2	1 5
N082 Informática	3 2	1 5
R813 Agrupamento 1 / informática	3 2	0 0
P610 Cursos Educação Formação (tod	2 2	0 0
P433 Técnico de gestão	1 1	1 5
P540 Assistente de gestão	1 1	0 0
P360 Técnico de arquivo	1 1	0 0

**MÉDIAS dos Colocados**

Nota de candidatura	129.7
Prova de ingresso	123.9
Média do 12º ano	132.8
Média do 10º/11º ano	132.8

**DISTRIBUIÇÕES DE NOTAS DE CANDIDATURA**



**Estabelecimento:** 3063 Instituto Politécnico de Coimbra - Instituto Superior de Contabilidade e Administração de Coimbra  
**Curso Superior:** 9152 Gestão de Empresas  
*Licenciatura*

**OPÇÃO CANDIDATURA**

Opção	Cands. %	Cols. %
1ª	42 20	15 42
2ª	40 19	4 11
3ª	39 19	6 17
4ª	40 19	6 17
5ª	26 13	3 8
6ª	20 10	2 6
<b>Total</b>	<b>207</b>	<b>36</b>

**ETAPA COLOCAÇÃO (contingente)**

Etapa Colocação	Cands. %	Cols. %	Nota
17 Geral	207 100	36 100	129.8
<b>Total</b>	<b>207</b>	<b>36</b>	

**DISTRITO/CAE DE CANDIDATURA**

Distrito Origem	Cands. %	Cols. %
Coimbra	79 38	8 22
Leiria	22 11	5 14
Aveiro	18 9	1 3
Lisboa	14 7	4 11
Viseu	13 6	5 14
Santarém	9 4	1 3
Braga	7 3	2 6
Entre Douro e Vou	6 3	2 6
Guarda	6 3	0 0
Tâmega	6 3	1 3
Porto	5 2	1 3
Setúbal	4 2	1 3
Castelo Branco	4 2	1 3
Viana do Castelo	3 1	2 6
R. A. Madeira	3 1	0 0
R. A. Açores	2 1	1 3
Vila Real	2 1	0 0
Faro	2 1	1 3
Évora	1 0	0 0
Bragança	1 0	0 0
<b>Total</b>	<b>207</b>	<b>36</b>

**SEXO DOS CANDIDATOS**

Sexo	Cands. %	Cols. %
Masc.	126 61	22 61
Femin.	81 39	14 39
<b>Total</b>	<b>207</b>	<b>36</b>

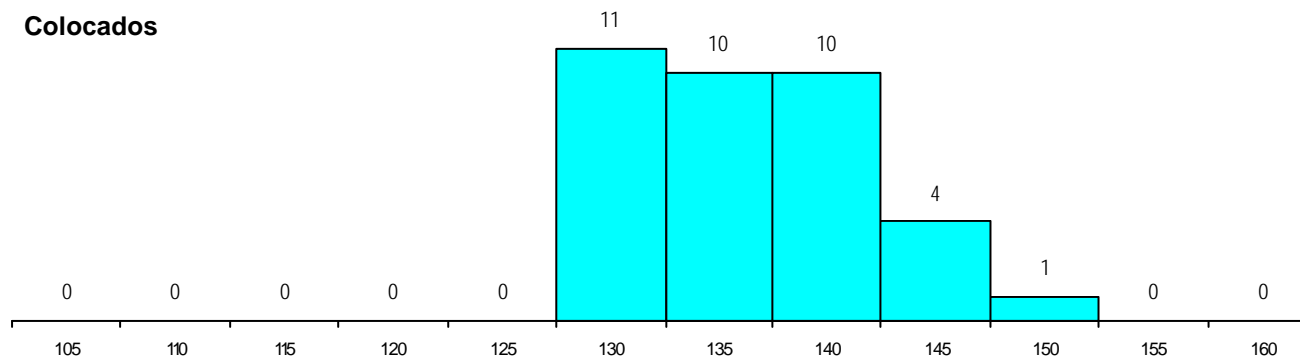
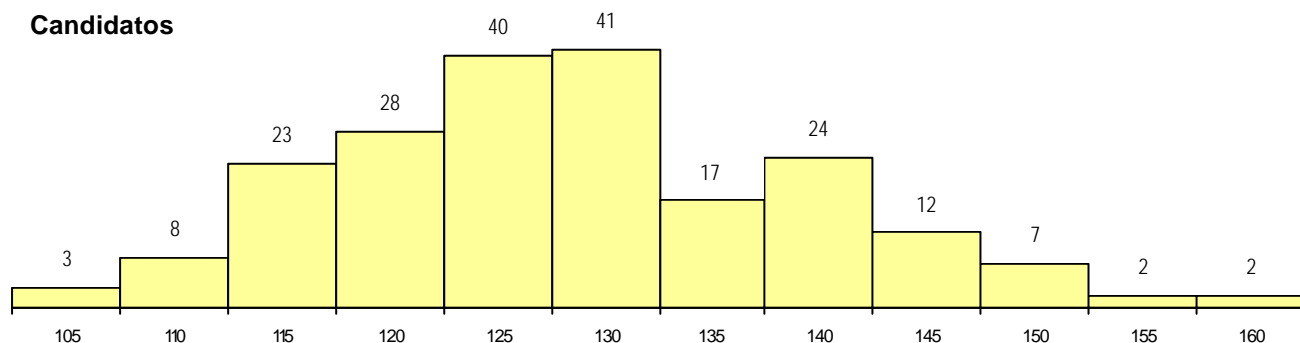
**CURSO DO 12º ANO (15 mais frequentes)**

Curso 12º ano	Cands. %	Cols. %
N060 Ciências e Tecnologias	55 27	15 42
N061 Ciências Socioeconómicas	41 20	4 11
N085 Administração	24 12	2 6
N062 Ciências Sociais e Humanas	15 7	6 17
R810 Agrupamento 1 / geral	14 7	1 3
N082 Informática	8 4	1 3
R830 Agrupamento 3 / geral	7 3	0 0
P433 Técnico de gestão	6 3	0 0
N970 Recorrente - Ciências e Tecnolog	4 2	1 3
P412 Técnico de contabilidade	3 1	1 3
R831 Agrupamento 3 / administração	3 1	0 0
U220 Ens. secundário recorrente (todos	3 1	0 0
N980 Recorrente - Administração	3 1	0 0
P610 Cursos Educação Formação (tod	2 1	2 6
N672 Contabilidade e Gestão	2 1	0 0

**MÉDIAS dos Colocados**

Nota de candidatura	136.4
Prova de ingresso	133.5
Média do 12º ano	137.9
Média do 10º/11º ano	137.9

**DISTRIBUIÇÕES DE NOTAS DE CANDIDATURA**



**Estabelecimento:** 3063 Instituto Politécnico de Coimbra - Instituto Superior de Contabilidade e Administração de Coimbra  
**Curso Superior:** 9186 Informática de Gestão  
*Licenciatura*

**OPÇÃO CANDIDATURA**

Opção	Cands. %	Cols. %
1ª	17 18	4 36
2ª	20 21	1 9
3ª	22 23	5 45
4ª	14 14	1 9
5ª	14 14	0 0
6ª	10 10	0 0
<b>Total</b>	<b>97</b>	<b>11</b>

**ETAPA COLOCAÇÃO (contingente)**

Etapa Colocação	Cands. %	Cols. %	Nota
17 Geral	97 100	11 100	127.2
<b>Total</b>	<b>97</b>	<b>11</b>	

**DISTRITO/CAE DE CANDIDATURA**

Distrito Origem	Cands. %	Cols. %
Coimbra	53 55	4 36
Leiria	6 6	0 0
Aveiro	6 6	2 18
Guarda	6 6	1 9
Santarém	5 5	1 9
Viseu	5 5	0 0
Entre Douro e Vou	3 3	1 9
Castelo Branco	3 3	0 0
Viana do Castelo	2 2	0 0
Braga	2 2	0 0
Porto	1 1	0 0
Portalegre	1 1	0 0
Tâmega	1 1	1 9
Évora	1 1	0 0
Bragança	1 1	0 0
Lisboa	1 1	1 9
<b>Total</b>	<b>97</b>	<b>11</b>

**SEXO DOS CANDIDATOS**

Sexo	Cands. %	Cols. %
Masc.	70 72	10 91
Femin.	27 28	1 9
<b>Total</b>	<b>97</b>	<b>11</b>

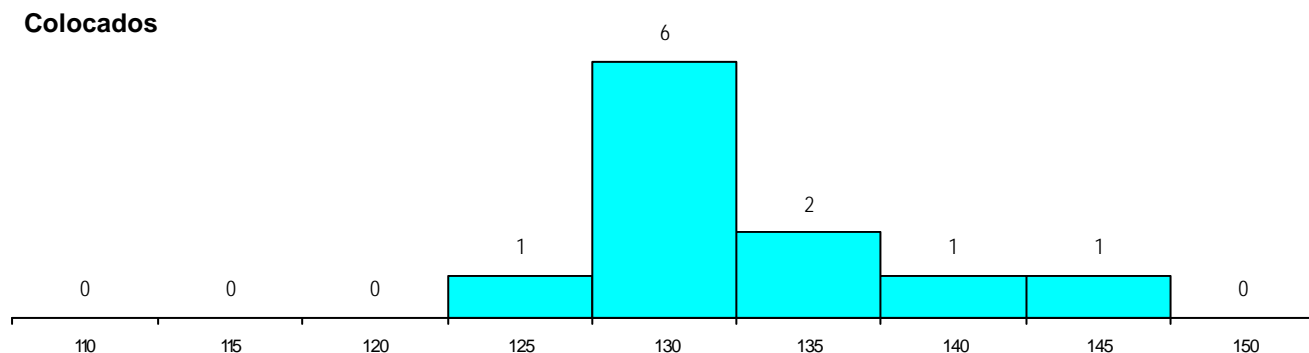
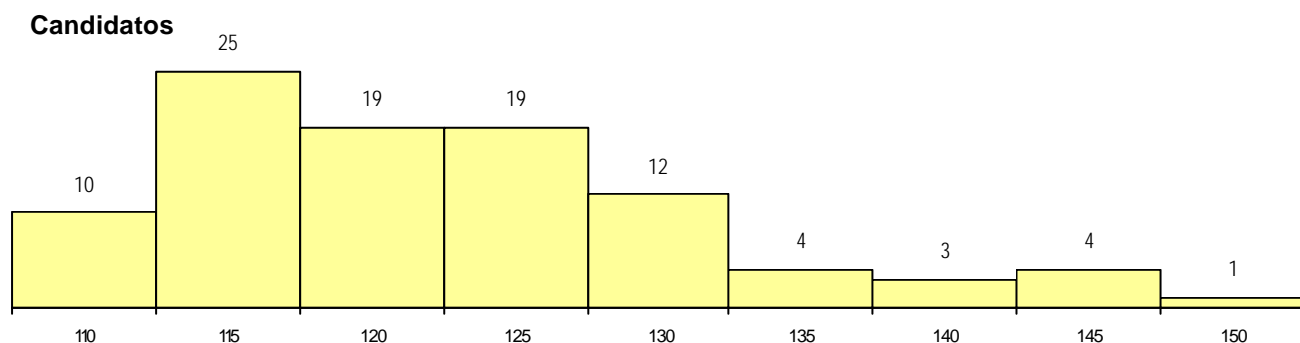
**CURSO DO 12º ANO (15 mais frequentes)**

Curso 12º ano	Cands. %	Cols. %
N060 Ciências e Tecnologias	22 23	1 9
N082 Informática	13 13	3 27
N062 Ciências Sociais e Humanas	10 10	2 18
R810 Agrupamento 1 / geral	8 8	1 9
N061 Ciências Socioeconómicas	7 7	0 0
N085 Administração	6 6	0 0
R813 Agrupamento 1 / informática	5 5	0 0
U220 Ens. secundário recorrente (todos	5 5	0 0
R830 Agrupamento 3 / geral	4 4	1 9
N970 Recorrente - Ciências e Technolog	3 3	2 18
R831 Agrupamento 3 / administração	3 3	0 0
N972 Recorrente - Ciências Sociais e I-	2 2	0 0
N980 Recorrente - Administração	1 1	1 9
N081 Electrotecnicia e Electrónica	1 1	0 0
N089 Desporto	1 1	0 0

**MÉDIAS dos Colocados**

Nota de candidatura	132.7
Prova de ingresso	137.2
Média do 12º ano	130.3
Média do 10º/11º ano	130.3

**DISTRIBUIÇÕES DE NOTAS DE CANDIDATURA**



**Estabelecimento:** 3063 Instituto Politécnico de Coimbra - Instituto Superior de Contabilidade e Administração de Coimbra  
**Curso Superior:** 9722 Contabilidade e Gestão Pública  
*Licenciatura*

**OPÇÃO CANDIDATURA**

Opção	Cands. %	Cols. %
1ª	12 10	5 36
2ª	29 25	6 43
3ª	22 19	2 14
4ª	24 21	1 7
5ª	22 19	0 0
6ª	7 6	0 0
<b>Total</b>	<b>116</b>	<b>14</b>

**ETAPA COLOCAÇÃO (contingente)**

Etapa Colocação	Cands. %	Cols. %	Nota
17 Geral	116 100	14 100	126.1
<b>Total</b>	<b>116</b>	<b>14</b>	

**DISTRITO/CAE DE CANDIDATURA**

Distrito Origem	Cands. %	Cols. %
Coimbra	61 53	5 36
Aveiro	8 7	3 21
Leiria	7 6	1 7
Viseu	6 5	1 7
Braga	5 4	1 7
Guarda	5 4	0 0
Porto	5 4	0 0
Santarém	3 3	1 7
Tâmega	3 3	0 0
R. A. Açores	3 3	0 0
Viana do Castelo	2 2	0 0
Entre Douro e Vou	2 2	1 7
Vila Real	1 1	1 7
Faro	1 1	0 0
Évora	1 1	0 0
Castelo Branco	1 1	0 0
Bragança	1 1	0 0
Lisboa	1 1	0 0
<b>Total</b>	<b>116</b>	<b>14</b>

**SEXO DOS CANDIDATOS**

Sexo	Cands. %	Cols. %
Masc.	60 52	5 36
Femin.	56 48	9 64
<b>Total</b>	<b>116</b>	<b>14</b>

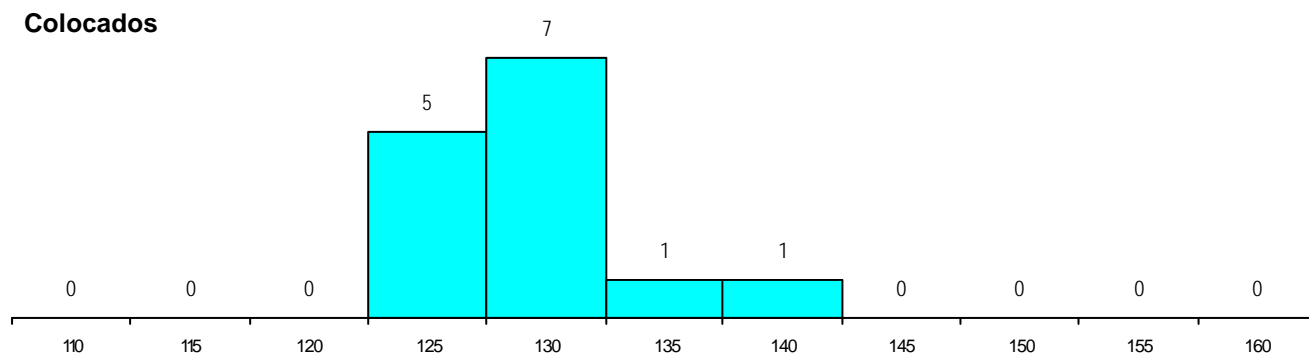
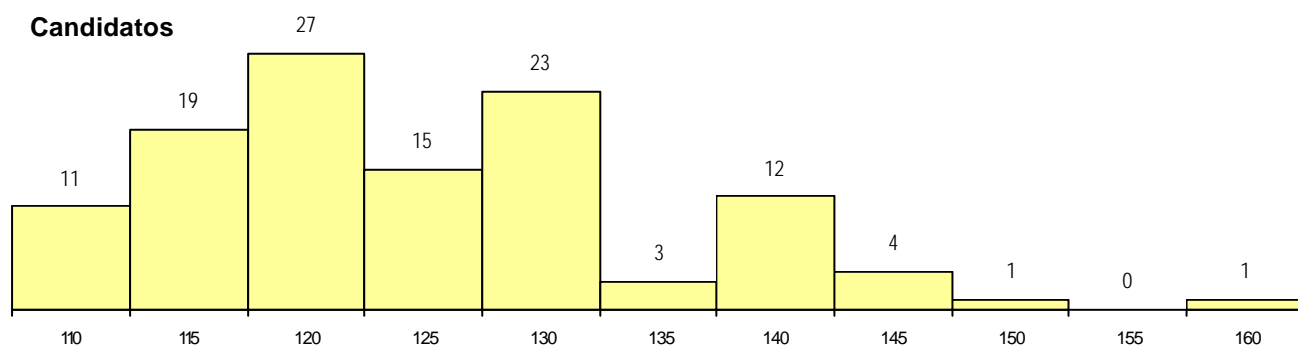
**CURSO DO 12º ANO (15 mais frequentes)**

Curso 12º ano	Cands. %	Cols. %
N060 Ciências e Tecnologias	33 28	4 29
N085 Administração	14 12	3 21
N061 Ciências Socioeconómicas	13 11	4 29
N062 Ciências Sociais e Humanas	10 9	1 7
R810 Agrupamento 1 / geral	9 8	1 7
R830 Agrupamento 3 / geral	6 5	0 0
R831 Agrupamento 3 / administração	4 3	0 0
U220 Ens. secundário recorrente (todos)	4 3	0 0
P433 Técnico de gestão	2 2	0 0
N082 Informática	2 2	0 0
R813 Agrupamento 1 / informática	2 2	0 0
P610 Cursos Educação Formação (tod)	2 2	0 0
N970 Recorrente - Ciências e Tecnologia	2 2	0 0
P472 Técnico de informática/gestão	1 1	1 7
N980 Recorrente - Administração	1 1	0 0

**MÉDIAS dos Colocados**

Nota de candidatura	129.0
Prova de ingresso	122.2
Média do 12º ano	132.6
Média do 10º/11º ano	132.6

**DISTRIBUIÇÕES DE NOTAS DE CANDIDATURA**



**Estabelecimento:** 3063 Instituto Politécnico de Coimbra - Instituto Superior de Contabilidade e Administração de Coimbra  
**Curso Superior:** 9801 Solicitadoria e Administração  
*Licenciatura*

**OPÇÃO CANDIDATURA**

Opção	Cands. %	Cols. %
1ª	21 21	4 31
2ª	14 14	3 23
3ª	27 27	4 31
4ª	17 17	0 0
5ª	10 10	1 8
6ª	12 12	1 8
<b>Total</b>	<b>101</b>	<b>13</b>

**ETAPA COLOCAÇÃO (contingente)**

Etapa Colocação	Cands. %	Cols. %	Nota
17 Geral	101 100	13 100	132.0
<b>Total</b>	<b>101</b>	<b>13</b>	

**DISTRITO/CAE DE CANDIDATURA**

Distrito Origem	Cands. %	Cols. %
Coimbra	33 33	2 15
Braga	12 12	1 8
Aveiro	11 11	2 15
Leiria	9 9	4 31
Viseu	7 7	2 15
Tâmega	6 6	1 8
Entre Douro e Vou	6 6	0 0
Guarda	5 5	0 0
Lisboa	4 4	1 8
Santarém	2 2	0 0
Porto	2 2	0 0
Bragança	2 2	0 0
Vila Real	1 1	0 0
Castelo Branco	1 1	0 0
<b>Total</b>	<b>101</b>	<b>13</b>

**SEXO DOS CANDIDATOS**

Sexo	Cands. %	Cols. %
Masc.	39 39	4 31
Femin.	62 61	9 69
<b>Total</b>	<b>101</b>	<b>13</b>

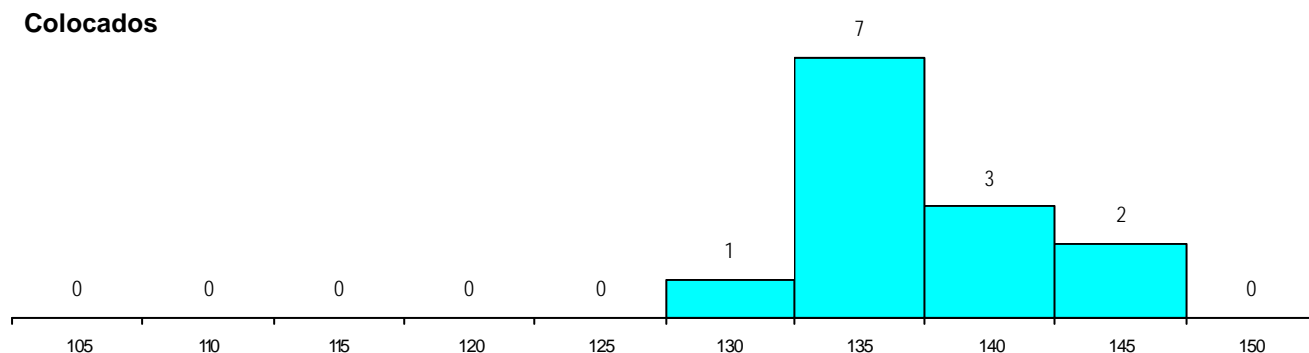
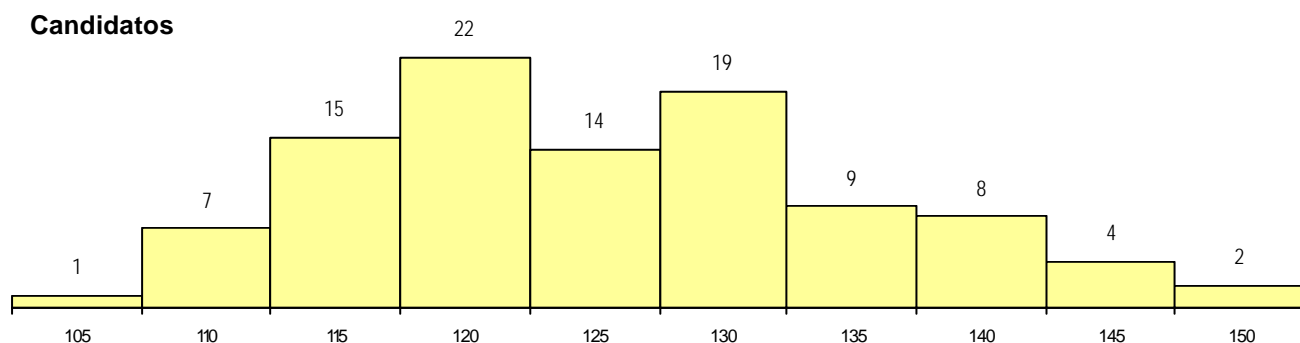
**CURSO DO 12º ANO (15 mais frequentes)**

Curso 12º ano	Cands. %	Cols. %
N062 Ciências Sociais e Humanas	48 48	7 54
N061 Ciências Socioeconómicas	9 9	0 0
R840 Agrupamento 4 / geral	6 6	0 0
R830 Agrupamento 3 / geral	4 4	1 8
U220 Ens. secundário recorrente (todos	4 4	1 8
N085 Administração	4 4	0 0
N060 Ciências e Tecnologias	3 3	1 8
N972 Recorrente - Ciências Sociais e I	2 2	1 8
P412 Técnico de contabilidade	2 2	0 0
R831 Agrupamento 3 / administração	2 2	0 0
N672 Contabilidade e Gestão	2 2	0 0
P610 Cursos Educação Formação (tod	2 2	0 0
P540 Assistente de gestão	1 1	1 8
R820 Agrupamento 2 / geral	1 1	1 8
E002 2.º curso	1 1	0 0

**MÉDIAS dos Colocados**

Nota de candidatura	137.1
Prova de ingresso	133.6
Média do 12º ano	138.9
Média do 10º/11º ano	138.9

**DISTRIBUIÇÕES DE NOTAS DE CANDIDATURA**



**Estabelecimento:** 3064 Instituto Politécnico de Coimbra - Instituto Superior de Engenharia de Coimbra  
**Curso Superior:** 9089 Engenharia Civil  
*Licenciatura*

**OPÇÃO CANDIDATURA**

Opção	Cands. %	Cols. %
1ª	45 27	5 38
2ª	31 18	4 31
3ª	35 21	2 15
4ª	19 11	1 8
5ª	21 13	1 8
6ª	17 10	0 0
<b>Total</b>	<b>168</b>	<b>13</b>

**ETAPA COLOCAÇÃO (contingente)**

Etapa Colocação	Cands. %	Cols. %	Nota
17 Geral	168 100	13 100	134.0
<b>Total</b>	<b>168</b>	<b>13</b>	

**DISTRITO/CAE DE CANDIDATURA**

Distrito Origem	Cands. %	Cols. %
Coimbra	68 40	3 23
Leiria	18 11	4 31
Aveiro	12 7	0 0
Porto	11 7	1 8
Braga	11 7	2 15
Entre Douro e Vou	9 5	0 0
Santarém	8 5	0 0
Vila Real	8 5	2 15
Viana do Castelo	4 2	1 8
Viseu	4 2	0 0
Guarda	4 2	0 0
Setúbal	3 2	0 0
Tâmega	2 1	0 0
Faro	1 1	0 0
R. A. Açores	1 1	0 0
Castelo Branco	1 1	0 0
Bragança	1 1	0 0
R. A. Madeira	1 1	0 0
Lisboa	1 1	0 0
<b>Total</b>	<b>168</b>	<b>13</b>

**SEXO DOS CANDIDATOS**

Sexo	Cands. %	Cols. %
Masc.	120 71	6 46
Femin.	48 29	7 54
<b>Total</b>	<b>168</b>	<b>13</b>

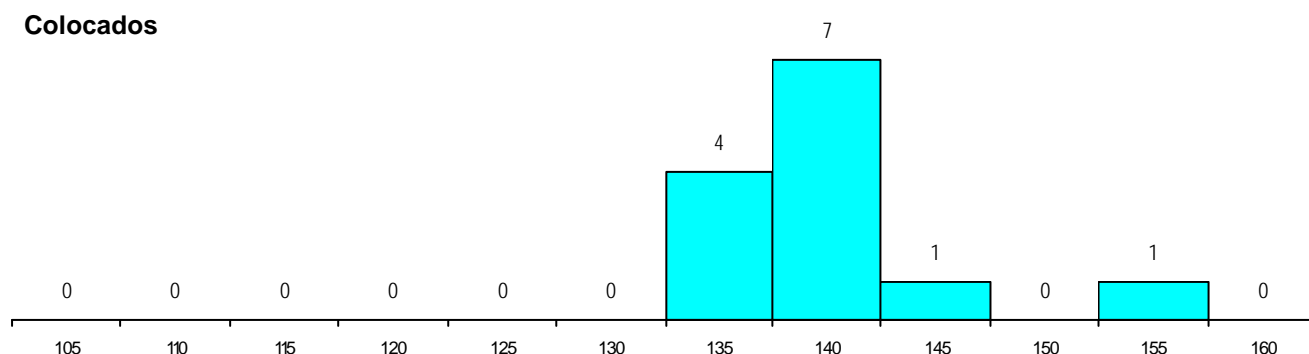
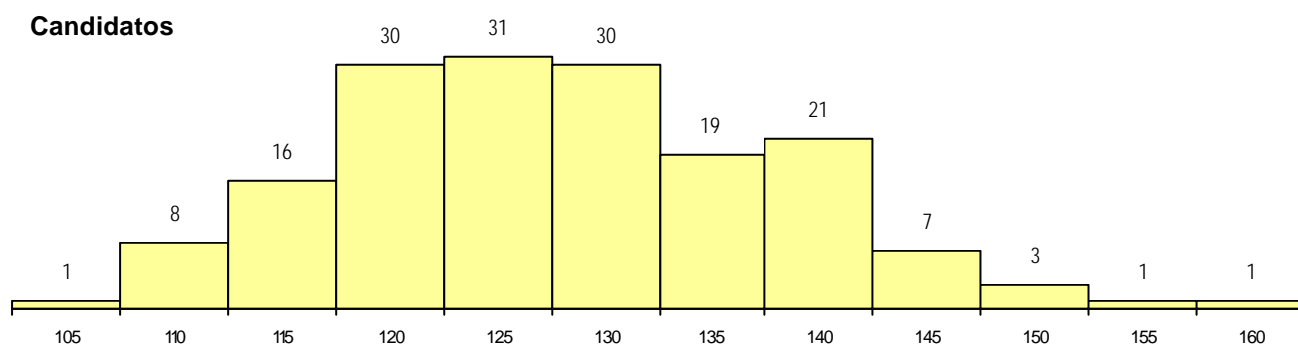
**CURSO DO 12º ANO (15 mais frequentes)**

Curso 12º ano	Cands. %	Cols. %
N060 Ciências e Tecnologias	111 66	10 77
N064 Artes Visuais	19 11	1 8
R810 Agrupamento 1 / geral	14 8	1 8
N082 Informática	5 3	0 0
R811 Agrupamento 1 / construção civil	2 1	0 0
N081 Electrotecnia e Electrónica	2 1	0 0
N970 Recorrente - Ciências e Technolog	2 1	0 0
P403 Técnico de construção civil/deser	2 1	0 0
P434 Técnico de construção civil	1 1	1 8
N061 Ciências Socioeconómicas	1 1	0 0
N080 Construção Civil e Edificações	1 1	0 0
P551 Técnico de informática/manutençã	1 1	0 0
U220 Ens. secundário recorrente (todos	1 1	0 0
Q950 Equivalências	1 1	0 0
R174 Informática	1 1	0 0

**MÉDIAS dos Colocados**

Nota de candidatura	139.4
Prova de ingresso	139.4
Média do 12º ano	139.3
Média do 10º/11º ano	139.3

**DISTRIBUIÇÕES DE NOTAS DE CANDIDATURA**





**Estabelecimento:** 3064 Instituto Politécnico de Coimbra - Instituto Superior de Engenharia de Coimbra  
**Curso Superior:** 9104 Engenharia e Gestão Industrial  
*Licenciatura*

**OPÇÃO CANDIDATURA**

Opção	Cands. %	Cols. %
1ª	11 16	2 29
2ª	14 20	3 43
3ª	12 17	2 29
4ª	18 26	0 0
5ª	10 14	0 0
6ª	4 6	0 0
<b>Total</b>	<b>69</b>	<b>7</b>

**ETAPA COLOCAÇÃO (contingente)**

Etapa Colocação	Cands. %	Cols. %	Nota
17 Geral	69 100	7 100	130.2
<b>Total</b>	<b>69</b>	<b>7</b>	

**DISTRITO/CAE DE CANDIDATURA**

Distrito Origem	Cands. %	Cols. %
Coimbra	22 32	1 14
Aveiro	9 13	0 0
Viseu	7 10	2 29
Braga	7 10	0 0
Entre Douro e Vou	5 7	1 14
Vila Real	3 4	1 14
Porto	3 4	0 0
Castelo Branco	3 4	0 0
Leiria	2 3	0 0
Santarém	2 3	1 14
Beja	1 1	0 0
Évora	1 1	0 0
Lisboa	1 1	1 14
R. A. Madeira	1 1	0 0
Setúbal	1 1	0 0
Faro	1 1	0 0
<b>Total</b>	<b>69</b>	<b>7</b>

**SEXO DOS CANDIDATOS**

Sexo	Cands. %	Cols. %
Masc.	55 80	5 71
Femin.	14 20	2 29
<b>Total</b>	<b>69</b>	<b>7</b>

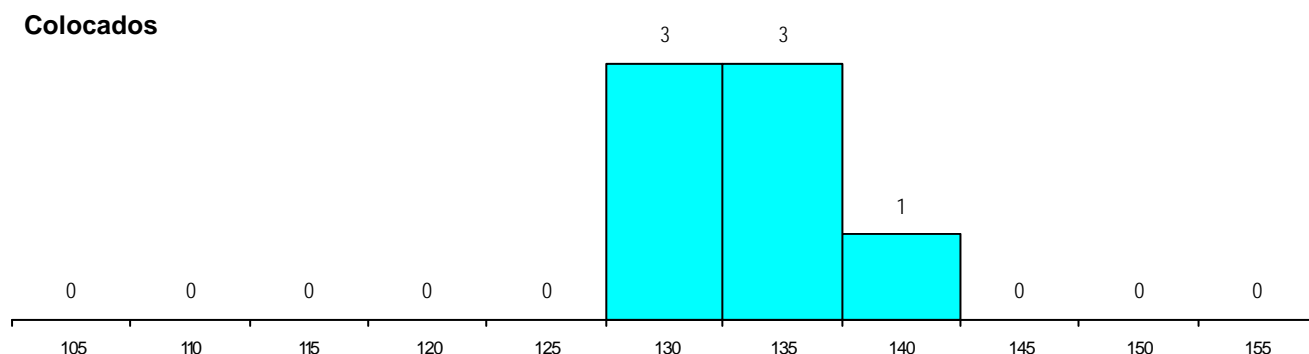
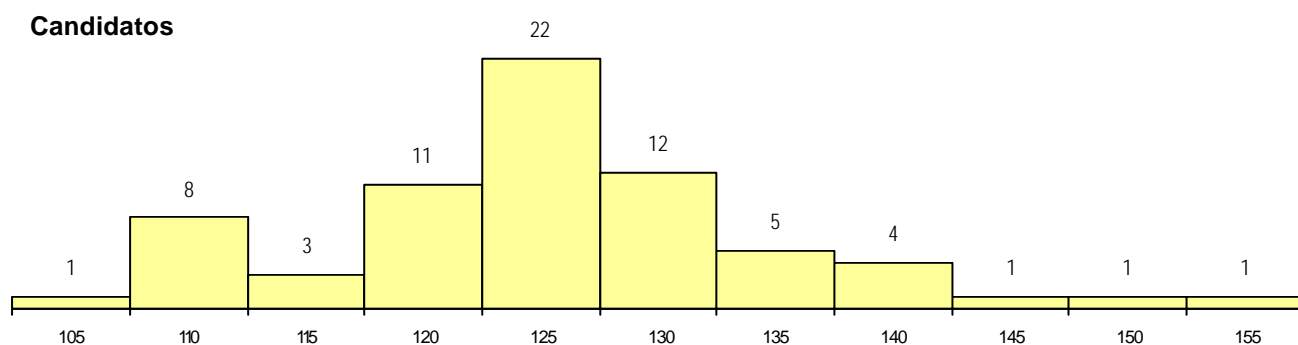
**CURSO DO 12º ANO (15 mais frequentes)**

Curso 12º ano	Cands. %	Cols. %
N060 Ciências e Tecnologias	50 72	7 100
R810 Agrupamento 1 / geral	7 10	0 0
N061 Ciências Socioeconómicas	4 6	0 0
U220 Ens. secundário recorrente (todos	3 4	0 0
R831 Agrupamento 3 / administração	2 3	0 0
N085 Administração	2 3	0 0
P412 Técnico de contabilidade	1 1	0 0

**MÉDIAS dos Colocados**

Nota de candidatura	134.2
Prova de ingresso	121.0
Média do 12º ano	141.3
Média do 10º/11º ano	141.3

**DISTRIBUIÇÕES DE NOTAS DE CANDIDATURA**



**Estabelecimento:** 3064 Instituto Politécnico de Coimbra - Instituto Superior de Engenharia de Coimbra  
**Curso Superior:** 9105 Engenharia Electromecânica  
*Licenciatura*

**OPÇÃO CANDIDATURA**

Opção	Cands. %	Cols. %
1ª	15 16	2 29
2ª	24 26	1 14
3ª	19 20	1 14
4ª	14 15	1 14
5ª	16 17	1 14
6ª	6 6	1 14
<b>Total</b>	<b>94</b>	<b>7</b>

**ETAPA COLOCAÇÃO (contingente)**

Etapa Colocação	Cands. %	Cols. %	Nota
17 Geral	94 100	7 100	130.6
<b>Total</b>	<b>94</b>	<b>7</b>	

**DISTRITO/CAE DE CANDIDATURA**

Distrito Origem	Cands. %	Cols. %
Coimbra	42 45	2 29
Aveiro	9 10	1 14
Santarém	7 7	0 0
Braga	6 6	1 14
Porto	5 5	2 29
Leiria	5 5	0 0
Entre Douro e Vou	4 4	1 14
Vila Real	4 4	0 0
Guarda	4 4	0 0
R. A. Madeira	3 3	0 0
Viseu	2 2	0 0
Tâmega	1 1	0 0
Lisboa	1 1	0 0
Castelo Branco	1 1	0 0
<b>Total</b>	<b>94</b>	<b>7</b>

**SEXO DOS CANDIDATOS**

Sexo	Cands. %	Cols. %
Masc.	88 94	7 100
Femin.	6 6	0 0
<b>Total</b>	<b>94</b>	<b>7</b>

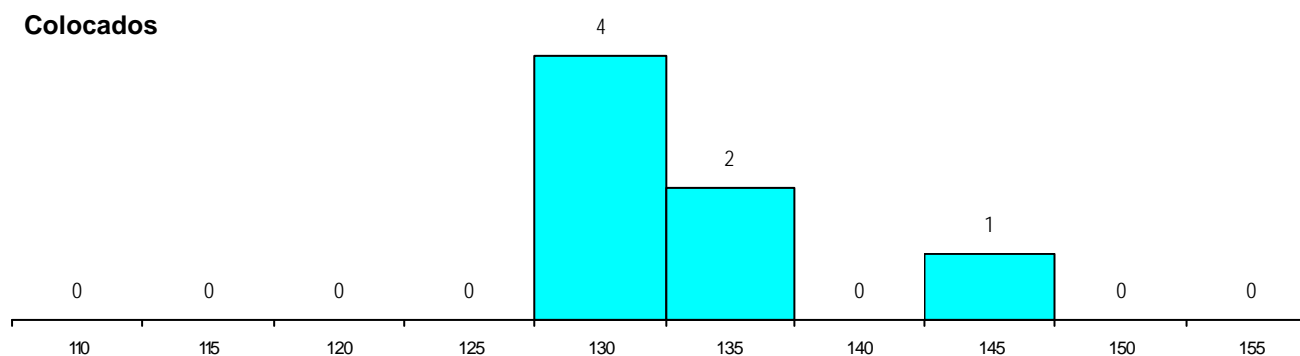
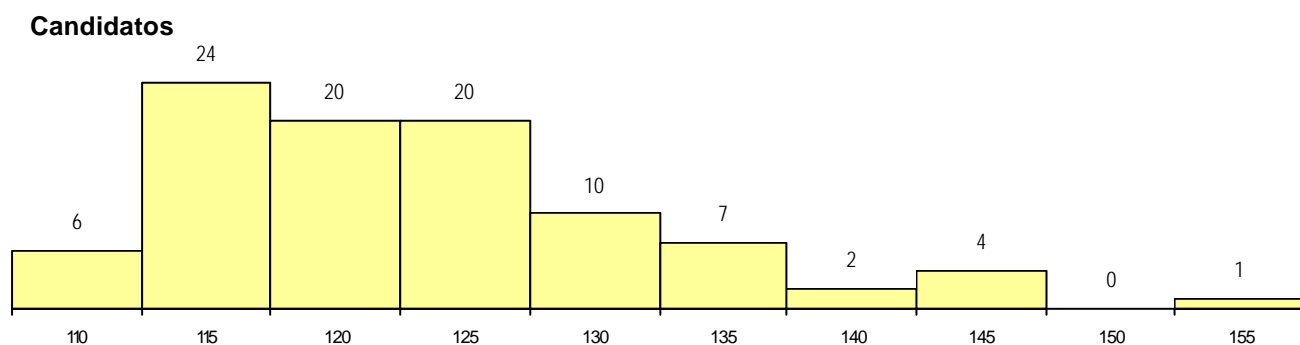
**CURSO DO 12º ANO (15 mais frequentes)**

Curso 12º ano	Cands. %	Cols. %
N060 Ciências e Tecnologias	52 55	3 43
N081 Electrotecnia e Electrónica	10 11	1 14
R810 Agrupamento 1 / geral	9 10	0 0
N600 Cursos Profissionais (D.L. 74/200	4 4	2 29
N064 Artes Visuais	4 4	0 0
N082 Informática	3 3	0 0
N970 Recorrente - Ciências e Tecnolog	2 2	0 0
P430 Técnico de electrónica/comando	1 1	1 14
N085 Administração	1 1	0 0
P785 Técnico de manutenção industrial	1 1	0 0
U220 Ens. secundário recorrente (todos	1 1	0 0
R164 Electrotecnia	1 1	0 0
R811 Agrupamento 1 / construção civil	1 1	0 0
R813 Agrupamento 1 / informática	1 1	0 0
R830 Agrupamento 3 / geral	1 1	0 0

**MÉDIAS dos Colocados**

Nota de candidatura	134.3
Prova de ingresso	126.0
Média do 12º ano	138.7
Média do 10º/11º ano	138.7

**DISTRIBUIÇÕES DE NOTAS DE CANDIDATURA**



**Estabelecimento:** 3064 Instituto Politécnico de Coimbra - Instituto Superior de Engenharia de Coimbra  
**Curso Superior:** 9109 Engenharia Electrotécnica  
*Licenciatura*

**OPÇÃO CANDIDATURA**

Opção	Cands. %	Cols. %
1ª	28 21	2 22
2ª	24 18	3 33
3ª	22 16	2 22
4ª	29 22	1 11
5ª	21 16	1 11
6ª	10 7	0 0
<b>Total</b>	<b>134</b>	<b>9</b>

**ETAPA COLOCAÇÃO (contingente)**

Etapa Colocação	Cands. %	Cols. %	Nota
17 Geral	134 100	9 100	130.7
<b>Total</b>	<b>134</b>	<b>9</b>	

**DISTRITO/CAE DE CANDIDATURA**

Distrito Origem	Cands. %	Cols. %
Coimbra	65 49	5 56
Aveiro	10 7	0 0
Leiria	8 6	0 0
Braga	7 5	0 0
Viseu	7 5	1 11
Porto	6 4	0 0
Viana do Castelo	6 4	1 11
Santarém	5 4	1 11
Vila Real	4 3	0 0
Tâmega	3 2	1 11
Entre Douro e Vou	3 2	0 0
R. A. Madeira	3 2	0 0
Guarda	2 1	0 0
Castelo Branco	2 1	0 0
Lisboa	2 1	0 0
Faro	1 1	0 0
<b>Total</b>	<b>134</b>	<b>9</b>

**SEXO DOS CANDIDATOS**

Sexo	Cands. %	Cols. %
Masc.	122 91	8 89
Femin.	12 9	1 11
<b>Total</b>	<b>134</b>	<b>9</b>

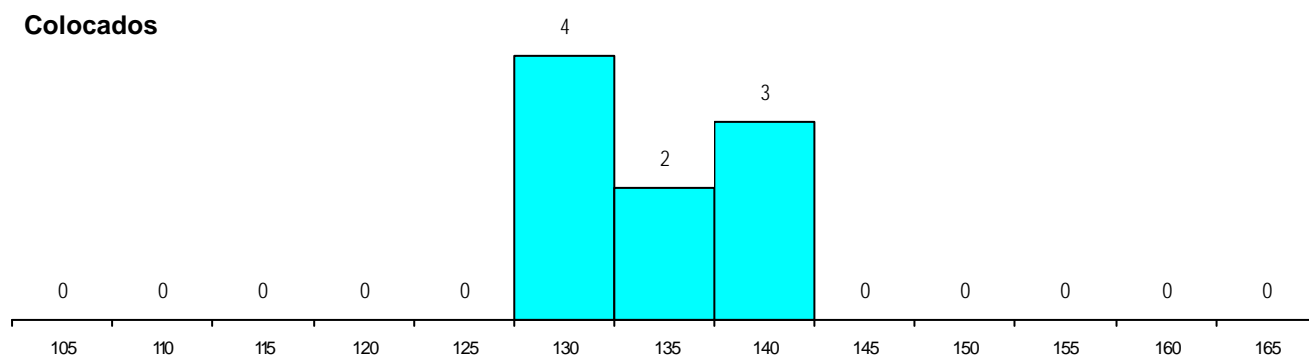
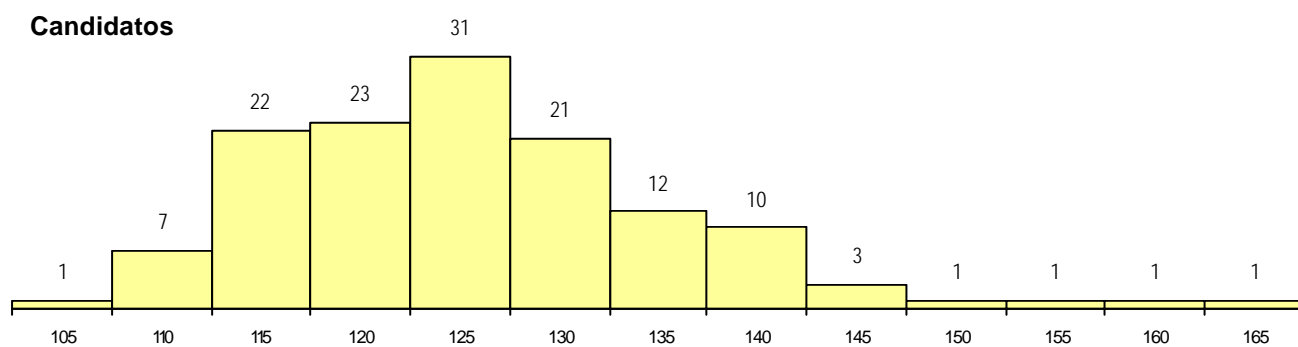
**CURSO DO 12º ANO (15 mais frequentes)**

Curso 12º ano	Cands. %	Cols. %
N060 Ciências e Tecnologias	82 61	9 100
R810 Agrupamento 1 / geral	12 9	0 0
N081 Electrotecnia e Electrónica	12 9	0 0
N082 Informática	10 7	0 0
R813 Agrupamento 1 / informática	4 3	0 0
N970 Recorrente - Ciências e Tecnologia	3 2	0 0
P472 Técnico de informática/gestão	1 1	0 0
N061 Ciências Socioeconómicas	1 1	0 0
N080 Construção Civil e Edificações	1 1	0 0
N600 Cursos Profissionais (D.L. 74/200	1 1	0 0
P385 Técnico de electrotecnia	1 1	0 0
U220 Ens. secundário recorrente (todos	1 1	0 0
P545 Técnico de electrónica/telecomun	1 1	0 0
R164 Electrotecnia	1 1	0 0
R811 Agrupamento 1 / construção civil	1 1	0 0

**MÉDIAS dos Colocados**

Nota de candidatura	134.5
Prova de ingresso	140.7
Média do 12º ano	131.2
Média do 10º/11º ano	131.2

**DISTRIBUIÇÕES DE NOTAS DE CANDIDATURA**



**Estabelecimento:** 3064 Instituto Politécnico de Coimbra - Instituto Superior de Engenharia de Coimbra  
**Curso Superior:** 9119 Engenharia Informática  
*Licenciatura*

**OPÇÃO CANDIDATURA**

Opção	Cands. %	Cols. %
1ª	47 26	3 30
2ª	40 22	1 10
3ª	31 17	2 20
4ª	26 15	3 30
5ª	23 13	1 10
6ª	12 7	0 0
<b>Total</b>	<b>179</b>	<b>10</b>

**ETAPA COLOCAÇÃO (contingente)**

Etapa Colocação	Cands. %	Cols. %	Nota
17 Geral	179 100	10 100	139.2
<b>Total</b>	<b>179</b>	<b>10</b>	

**DISTRITO/CAE DE CANDIDATURA**

Distrito Origem	Cands. %	Cols. %
Coimbra	77 43	3 30
Leiria	19 11	0 0
Aveiro	18 10	1 10
Porto	12 7	1 10
Entre Douro e Vou	10 6	3 30
Viseu	10 6	0 0
Braga	7 4	1 10
Santarém	4 2	0 0
Vila Real	4 2	0 0
Lisboa	4 2	0 0
Guarda	3 2	0 0
Tâmega	2 1	1 10
Viana do Castelo	2 1	0 0
Faro	2 1	0 0
Castelo Branco	2 1	0 0
R. A. Madeira	2 1	0 0
R. A. Açores	1 1	0 0
<b>Total</b>	<b>179</b>	<b>10</b>

**SEXO DOS CANDIDATOS**

Sexo	Cands. %	Cols. %
Masc.	163 91	10 100
Femin.	16 9	0 0
<b>Total</b>	<b>179</b>	<b>10</b>

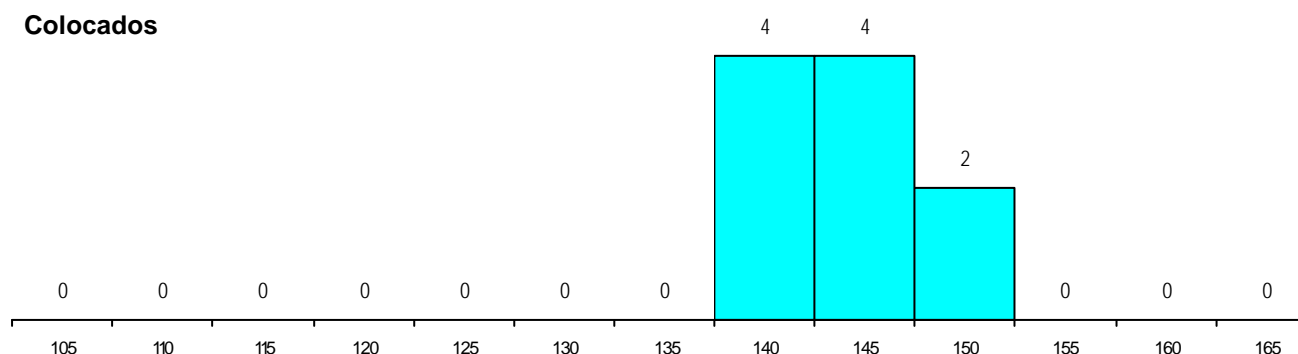
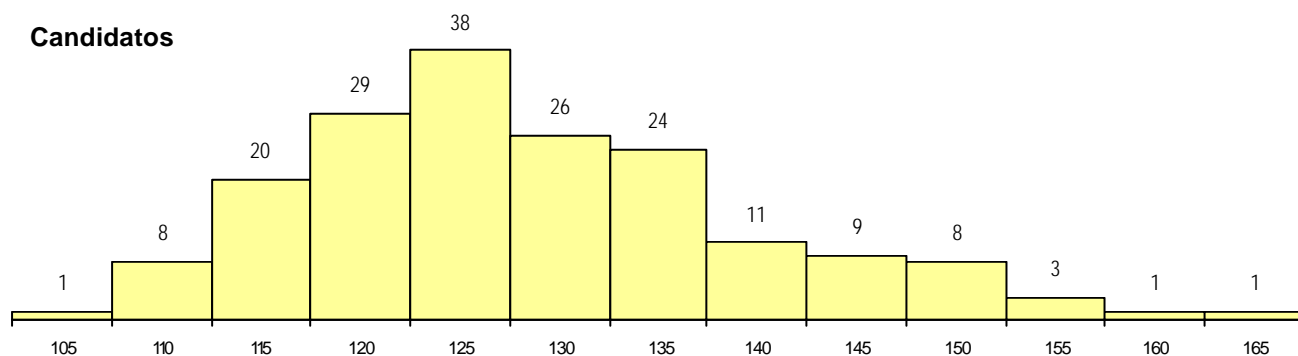
**CURSO DO 12º ANO (15 mais frequentes)**

Curso 12º ano	Cands. %	Cols. %
N060 Ciências e Tecnologias	66 37	4 40
N082 Informática	53 30	4 40
R810 Agrupamento 1 / geral	15 8	0 0
R813 Agrupamento 1 / informática	12 7	0 0
N970 Recorrente - Ciências e Tecnologias	5 3	0 0
P472 Técnico de informática/gestão	4 2	0 0
N064 Artes Visuais	4 2	0 0
N061 Ciências Socioeconómicas	3 2	0 0
U220 Ens. secundário recorrente (todos)	2 1	0 0
N086 Marketing	1 1	1 10
NA15 Informática de Gestão (VC)	1 1	1 10
P551 Técnico de informática/manutençã	1 1	0 0
P587 Técnico de informática	1 1	0 0
P593 Técnico de gestão de sistemas in	1 1	0 0
N977 Recorrente - Informática	1 1	0 0

**MÉDIAS dos Colocados**

Nota de candidatura	144.1
Prova de ingresso	142.7
Média do 12º ano	144.8
Média do 10º/11º ano	144.8

**DISTRIBUIÇÕES DE NOTAS DE CANDIDATURA**



**Estabelecimento:** 3064 Instituto Politécnico de Coimbra - Instituto Superior de Engenharia de Coimbra  
**Curso Superior:** 9123 Engenharia Mecânica  
*Licenciatura*

**OPÇÃO CANDIDATURA**

Opção	Cands. %	Cols. %
1ª	29 20	6 86
2ª	26 18	0 0
3ª	26 18	0 0
4ª	29 20	1 14
5ª	24 17	0 0
6ª	11 8	0 0
<b>Total</b>	<b>145</b>	<b>7</b>

**ETAPA COLOCAÇÃO (contingente)**

Etapa Colocação	Cands. %	Cols. %	Nota
17 Geral	145 100	7 100	139.2
<b>Total</b>	<b>145</b>	<b>7</b>	

**DISTRITO/CAE DE CANDIDATURA**

Distrito Origem	Cands. %	Cols. %
Coimbra	60 41	2 29
Aveiro	15 10	1 14
Braga	13 9	0 0
Entre Douro e Vou	9 6	2 29
Porto	8 6	0 0
Viseu	6 4	0 0
Vila Real	6 4	1 14
Guarda	6 4	0 0
Santarém	4 3	0 0
Leiria	4 3	0 0
R. A. Madeira	3 2	0 0
Tâmega	3 2	1 14
Castelo Branco	2 1	0 0
Lisboa	2 1	0 0
Évora	1 1	0 0
Setúbal	1 1	0 0
Viana do Castelo	1 1	0 0
Portalegre	1 1	0 0
<b>Total</b>	<b>145</b>	<b>7</b>

**SEXO DOS CANDIDATOS**

Sexo	Cands. %	Cols. %
Masc.	126 87	5 71
Femin.	19 13	2 29
<b>Total</b>	<b>145</b>	<b>7</b>

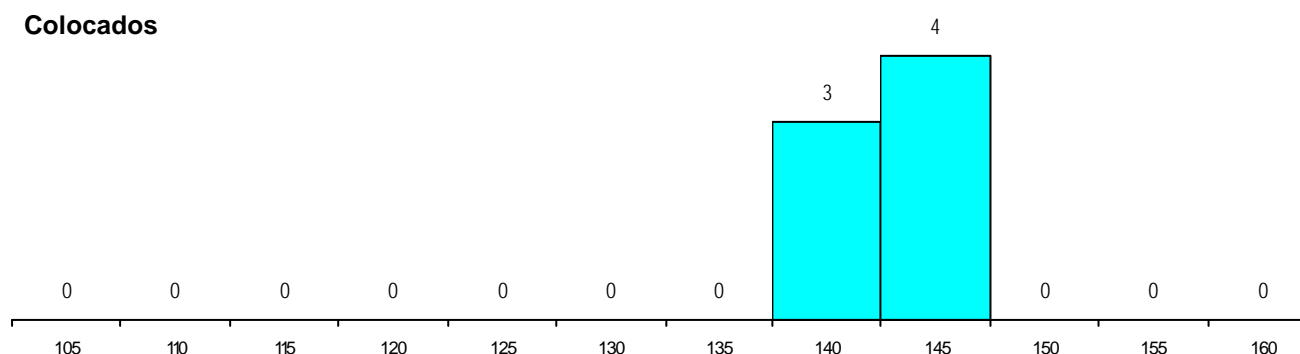
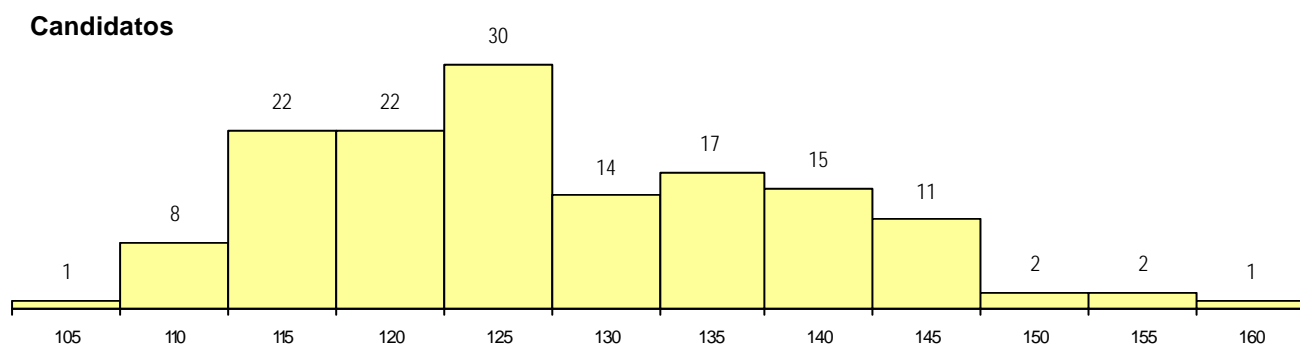
**CURSO DO 12º ANO (15 mais frequentes)**

Curso 12º ano	Cands. %	Cols. %
N060 Ciências e Tecnologias	93 64	5 71
R810 Agrupamento 1 / geral	12 8	0 0
N082 Informática	7 5	0 0
N600 Cursos Profissionais (D.L. 74/200	5 3	1 14
N064 Artes Visuais	5 3	0 0
N081 Electrotecnia e Electrónica	5 3	0 0
N970 Recorrente - Ciências e Technolog	5 3	0 0
N085 Administração	2 1	0 0
N061 Ciências Socioeconómicas	2 1	0 0
T124 Técnico de manutenção mecânic:	1 1	1 14
P430 Técnico de electrónica/comando	1 1	0 0
U220 Ens. secundário recorrente (todos	1 1	0 0
P593 Técnico de gestão de sistemas in	1 1	0 0
P627 Técnico de informática aplicada à	1 1	0 0
P782 Técnico de manutenção industrial	1 1	0 0

**MÉDIAS dos Colocados**

Nota de candidatura	143.2
Prova de ingresso	143.1
Média do 12º ano	143.3
Média do 10º/11º ano	143.3

**DISTRIBUIÇÕES DE NOTAS DE CANDIDATURA**



**Estabelecimento:** 3064 Instituto Politécnico de Coimbra - Instituto Superior de Engenharia de Coimbra  
**Curso Superior:** 9455 Engenharia Biomédica  
*Licenciatura*

**OPÇÃO CANDIDATURA**

Opção	Cands. %	Cols. %
1ª	7 18	1 20
2ª	6 15	2 40
3ª	9 23	1 20
4ª	8 20	1 20
5ª	6 15	0 0
6ª	4 10	0 0
<b>Total</b>	<b>40</b>	<b>5</b>

**ETAPA COLOCAÇÃO (contingente)**

Etapa Colocação	Cands. %	Cols. %	Nota
17 Geral	40 100	5 100	166.0
<b>Total</b>	<b>40</b>	<b>5</b>	

**DISTRITO/CAE DE CANDIDATURA**

Distrito Origem	Cands. %	Cols. %
Coimbra	8 20	1 20
Braga	8 20	0 0
Leiria	5 13	0 0
Viseu	4 10	1 20
Porto	3 8	0 0
Aveiro	3 8	0 0
Entre Douro e Vou	2 5	1 20
Santarém	2 5	2 40
Lisboa	2 5	0 0
Viana do Castelo	1 3	0 0
Guarda	1 3	0 0
Castelo Branco	1 3	0 0
<b>Total</b>	<b>40</b>	<b>5</b>

**SEXO DOS CANDIDATOS**

Sexo	Cands. %	Cols. %
Masc.	20 50	1 20
Femin.	20 50	4 80
<b>Total</b>	<b>40</b>	<b>5</b>

**CURSO DO 12º ANO (15 mais frequentes)**

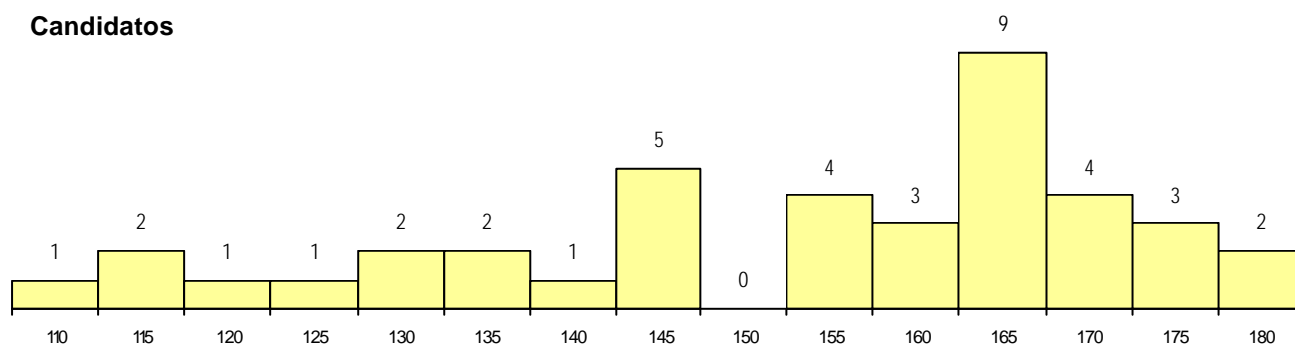
Curso 12º ano	Cands. %	Cols. %
N060 Ciências e Tecnologias	33 83	4 80
R810 Agrupamento 1 / geral	4 10	1 20
U220 Ens. secundário recorrente (todos	1 3	0 0
Q900 Emigrantes	1 3	0 0
NA05 Animação Sócio-Desportiva (VC)	1 3	0 0

**MÉDIAS dos Colocados**

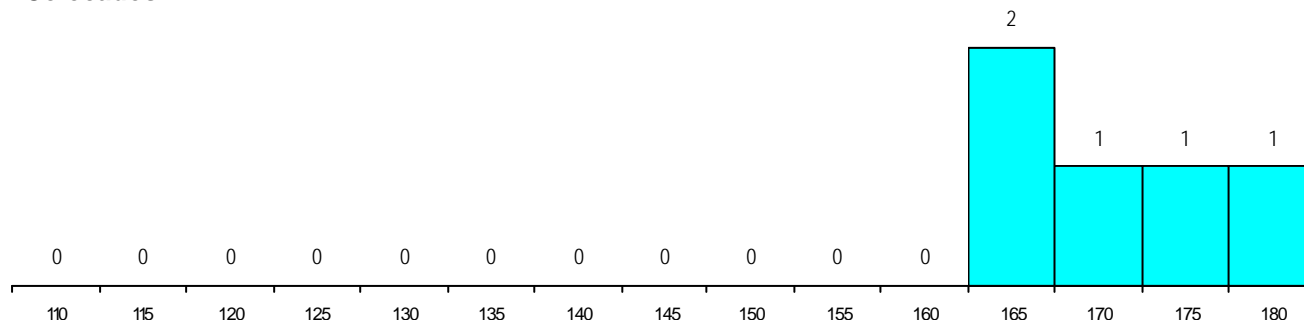
Nota de candidatura 171.5  
 Prova de ingresso 186.2  
 Média do 12º ano 163.6  
 Média do 10º/11º ano 163.6

**DISTRIBUIÇÕES DE NOTAS DE CANDIDATURA**

**Candidatos**



**Colocados**



**Estabelecimento:** 3064 Instituto Politécnico de Coimbra - Instituto Superior de Engenharia de Coimbra  
**Curso Superior:** 9474 Engenharia Biológica  
*Licenciatura*

**OPÇÃO CANDIDATURA**

Opção	Cands. %	Cols. %
1ª	10 15	4 27
2ª	12 18	3 20
3ª	11 17	5 33
4ª	11 17	0 0
5ª	15 23	3 20
6ª	7 11	0 0
<b>Total</b>	<b>66</b>	<b>15</b>

**ETAPA COLOCAÇÃO (contingente)**

Etapa Colocação	Cands. %	Cols. %	Nota
17 Geral	66 100	15 100	131.3
<b>Total</b>	<b>66</b>	<b>15</b>	

**DISTRITO/CAE DE CANDIDATURA**

Distrito Origem	Cands. %	Cols. %
Coimbra	27 41	5 33
Braga	8 12	5 33
Leiria	6 9	0 0
Aveiro	6 9	2 13
Guarda	4 6	1 7
Entre Douro e Vou	3 5	0 0
Viseu	2 3	1 7
Vila Real	2 3	0 0
Santarém	2 3	0 0
Porto	2 3	0 0
Lisboa	2 3	1 7
Viana do Castelo	1 2	0 0
Setúbal	1 2	0 0
<b>Total</b>	<b>66</b>	<b>15</b>

**SEXO DOS CANDIDATOS**

Sexo	Cands. %	Cols. %
Masc.	24 36	4 27
Femin.	42 64	11 73
<b>Total</b>	<b>66</b>	<b>15</b>

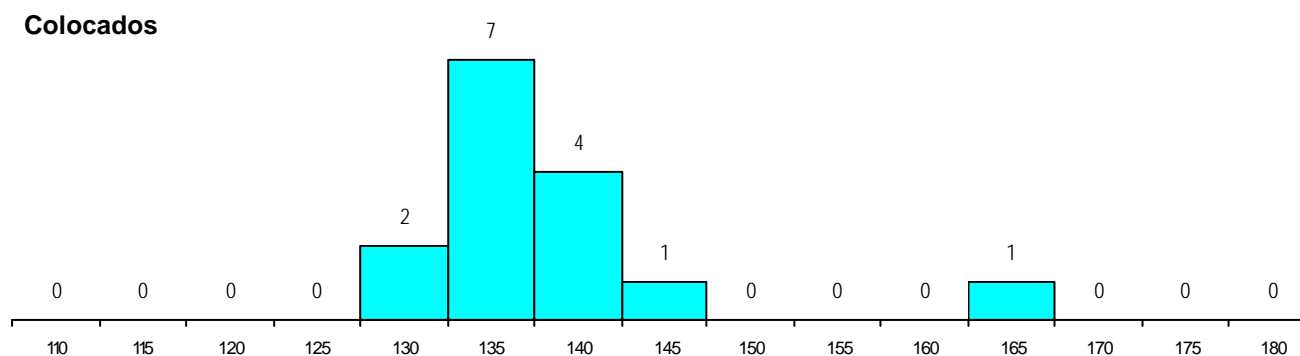
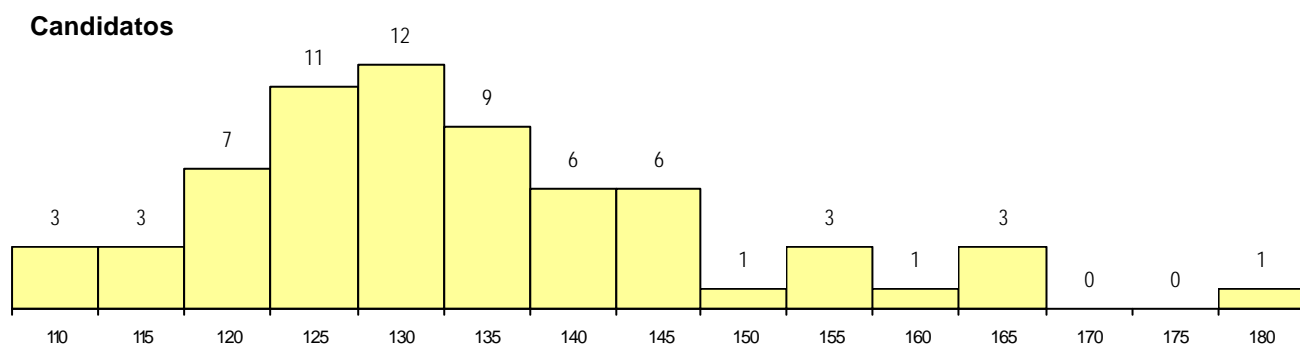
**CURSO DO 12º ANO (15 mais frequentes)**

Curso 12º ano	Cands. %	Cols. %
N060 Ciências e Tecnologias	46 70	13 87
R810 Agrupamento 1 / geral	8 12	1 7
P610 Cursos Educação Formação (tod	3 5	1 7
N970 Recorrente - Ciências e Tecnol	3 5	0 0
PS37 Técnico de mecatrónica automóv	1 2	0 0
NA05 Animação Sócio-Desportiva (VC)	1 2	0 0
N082 Informática	1 2	0 0
N081 Electrotecnia e Electrónica	1 2	0 0
N061 Ciências Socioeconómicas	1 2	0 0
E001 1.º curso	1 2	0 0

**MÉDIAS dos Colocados**

Nota de candidatura	138.3
Prova de ingresso	133.7
Média do 12º ano	140.7
Média do 10º/11º ano	140.7

**DISTRIBUIÇÕES DE NOTAS DE CANDIDATURA**



**Estabelecimento:** 3064 Instituto Politécnico de Coimbra - Instituto Superior de Engenharia de Coimbra  
**Curso Superior:** 9770 Engenharia Informática (Curso Europeu)  
*Licenciatura*

**OPÇÃO CANDIDATURA**

Opção	Cands. %	Cols. %
1ª	6 16	2 29
2ª	6 16	3 43
3ª	11 30	2 29
4ª	1 3	0 0
5ª	5 14	0 0
6ª	8 22	0 0
<b>Total</b>	<b>37</b>	<b>7</b>

**ETAPA COLOCAÇÃO (contingente)**

Etapa Colocação	Cands. %	Cols. %	Nota
17 Geral	37 100	7 100	125.8
<b>Total</b>	<b>37</b>	<b>7</b>	

**DISTRITO/CAE DE CANDIDATURA**

Distrito Origem	Cands. %	Cols. %
Coimbra	16 43	2 29
Leiria	5 14	2 29
Viseu	3 8	0 0
Aveiro	3 8	0 0
Porto	2 5	1 14
R. A. Madeira	1 3	1 14
Entre Douro e Vou	1 3	0 0
Vila Real	1 3	0 0
Santarém	1 3	0 0
Lisboa	1 3	0 0
Guarda	1 3	0 0
Castelo Branco	1 3	1 14
Braga	1 3	0 0
<b>Total</b>	<b>37</b>	<b>7</b>

**SEXO DOS CANDIDATOS**

Sexo	Cands. %	Cols. %
Masc.	32 86	6 86
Femin.	5 14	1 14
<b>Total</b>	<b>37</b>	<b>7</b>

**CURSO DO 12º ANO (15 mais frequentes)**

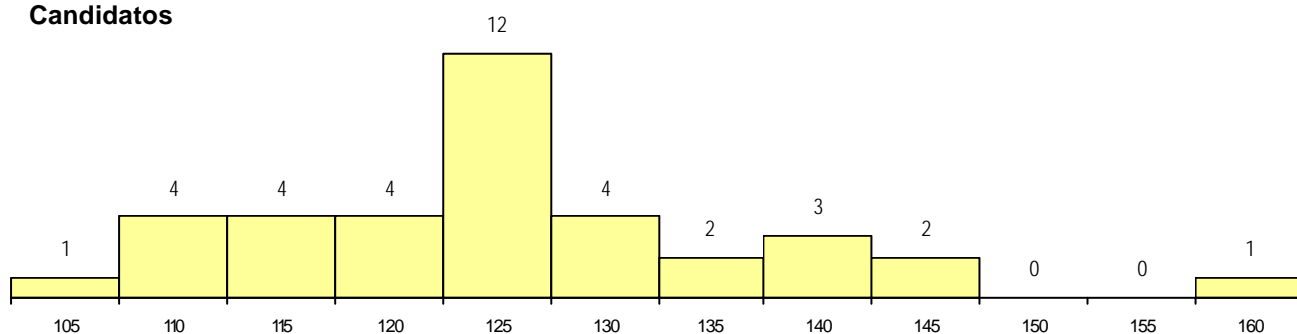
Curso 12º ano	Cands. %	Cols. %
N060 Ciências e Tecnologias	13 35	3 43
N082 Informática	10 27	2 29
R813 Agrupamento 1 / informática	5 14	0 0
R810 Agrupamento 1 / geral	4 11	2 29
U220 Ens. secundário recorrente (todos	1 3	0 0
R830 Agrupamento 3 / geral	1 3	0 0
Q950 Equivalências	1 3	0 0
P610 Cursos Educação Formação (tod	1 3	0 0
N085 Administração	1 3	0 0

**MÉDIAS dos Colocados**

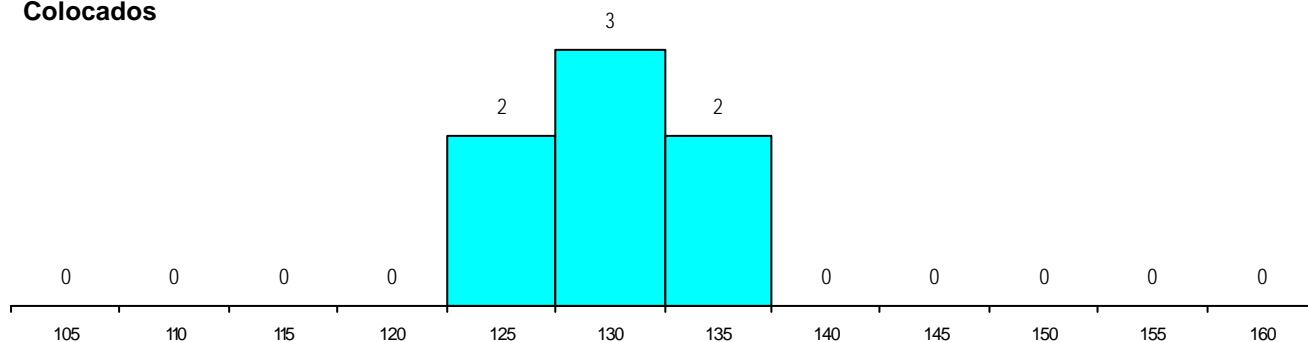
Nota de candidatura	130.2
Prova de ingresso	115.1
Média do 12º ano	138.3
Média do 10º/11º ano	138.3

**DISTRIBUIÇÕES DE NOTAS DE CANDIDATURA**

**Candidatos**



**Colocados**





**Estabelecimento:** 3064 Instituto Politécnico de Coimbra - Instituto Superior de Engenharia de Coimbra  
**Curso Superior:** 9884 Engenharia Electrotécnica (regime pós-laboral)  
*Licenciatura*

**OPÇÃO CANDIDATURA**

Opção	Cands. %	Cols. %
1ª	12 14	3 23
2ª	21 24	3 23
3ª	12 14	2 15
4ª	16 18	2 15
5ª	17 20	0 0
6ª	9 10	3 23
<b>Total</b>	<b>87</b>	<b>13</b>

**ETAPA COLOCAÇÃO (contingente)**

Etapa Colocação	Cands. %	Cols. %	Nota
17 Geral	87 100	13 100	124.0
<b>Total</b>	<b>87</b>	<b>13</b>	

**DISTRITO/CAE DE CANDIDATURA**

Distrito Origem	Cands. %	Cols. %
Coimbra	54 62	6 46
Porto	7 8	3 23
Aveiro	6 7	1 8
Leiria	5 6	1 8
Viseu	4 5	1 8
Viana do Castelo	3 3	1 8
Guarda	2 2	0 0
Braga	2 2	0 0
Entre Douro e Vou	1 1	0 0
Vila Real	1 1	0 0
Santarém	1 1	0 0
Beja	1 1	0 0
<b>Total</b>	<b>87</b>	<b>13</b>

**SEXO DOS CANDIDATOS**

Sexo	Cands. %	Cols. %
Masc.	82 94	12 92
Femin.	5 6	1 8
<b>Total</b>	<b>87</b>	<b>13</b>

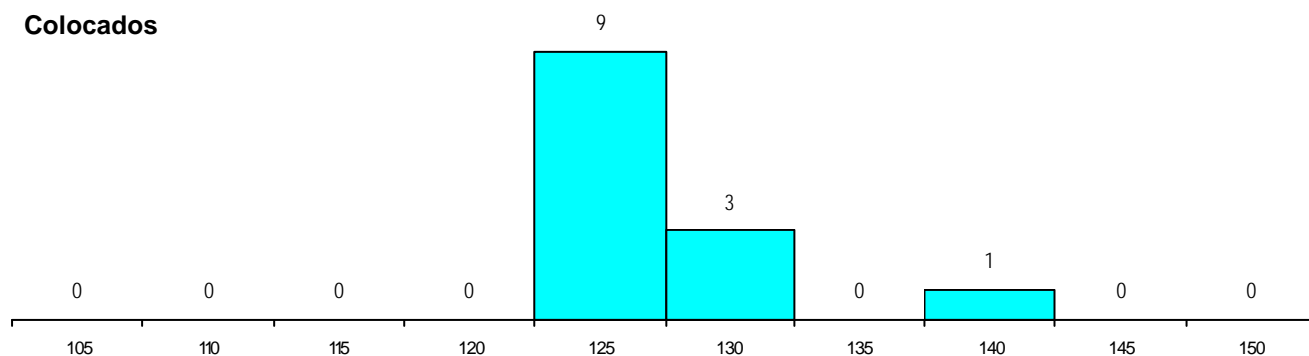
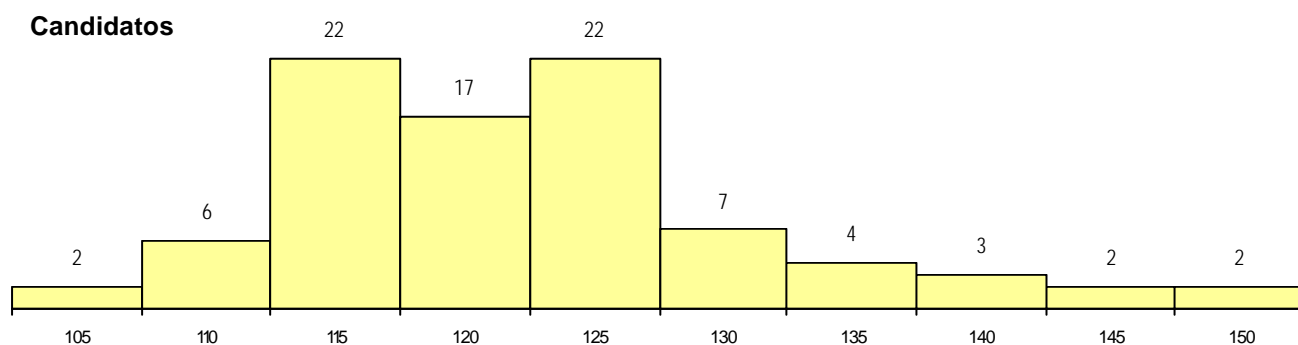
**CURSO DO 12º ANO (15 mais frequentes)**

Curso 12º ano	Cands. %	Cols. %
N060 Ciências e Tecnologias	38 44	7 54
N082 Informática	11 13	1 8
R810 Agrupamento 1 / geral	11 13	0 0
N081 Electrotecnia e Electrónica	6 7	1 8
U220 Ens. secundário recorrente (todos	5 6	0 0
R813 Agrupamento 1 / informática	3 3	0 0
P383 Técnico de mecatrónica	2 2	1 8
N970 Recorrente - Ciências e Technolog	2 2	0 0
R164 Electrotecnia	1 1	1 8
N080 Construção Civil e Edificações	1 1	1 8
P424 Técnico de electrónica/audio, vídi	1 1	1 8
R812 Agrupamento 1 / electrotecnia/ele	1 1	0 0
N600 Cursos Profissionais (D.L. 74/200	1 1	0 0
R814 Agrupamento 1 / mecânica	1 1	0 0
R815 Agrupamento 1 / química	1 1	0 0

**MÉDIAS dos Colocados**

Nota de candidatura	127.2
Prova de ingresso	116.8
Média do 12º ano	132.8
Média do 10º/11º ano	132.8

**DISTRIBUIÇÕES DE NOTAS DE CANDIDATURA**



**Estabelecimento:** 3064 Instituto Politécnico de Coimbra - Instituto Superior de Engenharia de Coimbra  
**Curso Superior:** 9885 Engenharia Informática (regime pós-laboral)  
*Licenciatura*

**OPÇÃO CANDIDATURA**

Opção	Cands. %	Cols. %
1ª	20 19	4 22
2ª	24 22	2 11
3ª	19 18	6 33
4ª	17 16	2 11
5ª	8 7	2 11
6ª	20 19	2 11
<b>Total</b>	<b>108</b>	<b>18</b>

**ETAPA COLOCAÇÃO (contingente)**

Etapa Colocação	Cands. %	Cols. %	Nota
17 Geral	108 100	18 100	124.4
<b>Total</b>	<b>108</b>	<b>18</b>	

**DISTRITO/CAE DE CANDIDATURA**

Distrito Origem	Cands. %	Cols. %
Coimbra	65 60	11 61
Leiria	7 6	0 0
Aveiro	6 6	0 0
Porto	5 5	2 11
Viseu	4 4	0 0
Vila Real	4 4	2 11
Braga	4 4	1 6
Santarém	3 3	0 0
Entre Douro e Vou	2 2	1 6
Lisboa	2 2	0 0
Guarda	2 2	0 0
R. A. Madeira	1 1	0 0
Viana do Castelo	1 1	0 0
Faro	1 1	0 0
Beja	1 1	1 6
<b>Total</b>	<b>108</b>	<b>18</b>

**SEXO DOS CANDIDATOS**

Sexo	Cands. %	Cols. %
Masc.	100 93	17 94
Femin.	8 7	1 6
<b>Total</b>	<b>108</b>	<b>18</b>

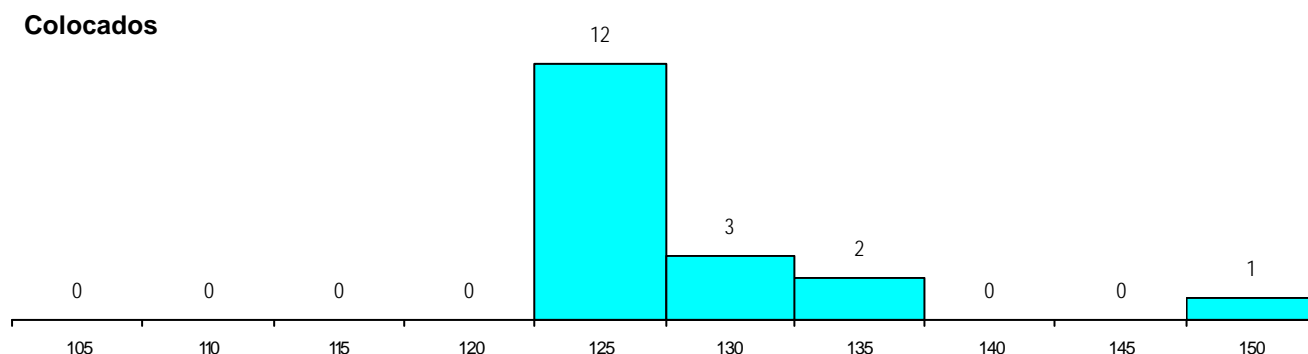
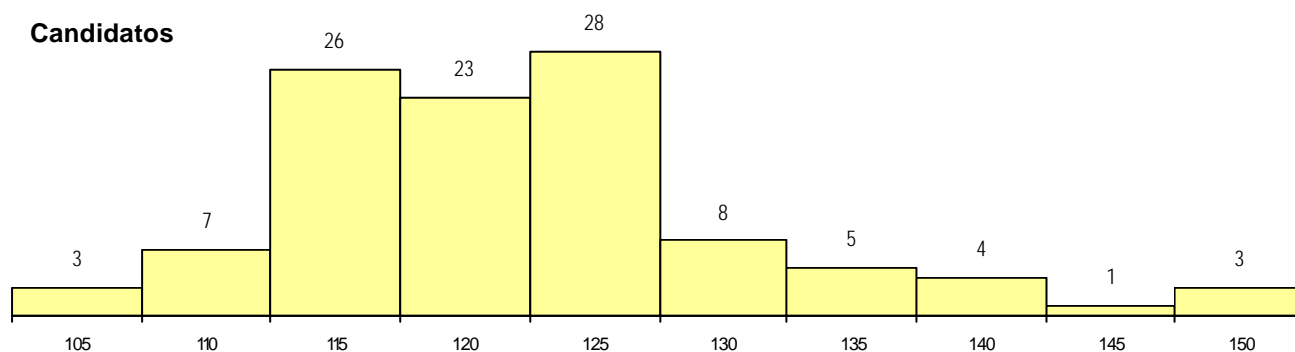
**CURSO DO 12º ANO (15 mais frequentes)**

Curso 12º ano	Cands. %	Cols. %
N060 Ciências e Tecnologias	36 33	7 39
N082 Informática	19 18	3 17
R810 Agrupamento 1 / geral	14 13	3 17
R813 Agrupamento 1 / informática	13 12	2 11
N970 Recorrente - Ciências e Tecnologias	5 5	0 0
U220 Ens. secundário recorrente (todos)	4 4	0 0
N081 Electrotecnia e Electrónica	3 3	0 0
N061 Ciências Socioeconómicas	2 2	1 6
P472 Técnico de informática/gestão	2 2	0 0
N064 Artes Visuais	1 1	1 6
P403 Técnico de construção civil/deser	1 1	1 6
P551 Técnico de informática/manutençã	1 1	0 0
Q950 Equivalências	1 1	0 0
N578 Informática	1 1	0 0
R812 Agrupamento 1 / electrotecnia/ele	1 1	0 0

**MÉDIAS dos Colocados**

Nota de candidatura	128.5
Prova de ingresso	123.0
Média do 12º ano	131.5
Média do 10º/11º ano	131.5

**DISTRIBUIÇÕES DE NOTAS DE CANDIDATURA**



**Estabelecimento:** 3065 Instituto Politécnico de Coimbra - Escola Superior de Tecnologia e Gestão de Oliveira do Hospital  
**Curso Superior:** 9089 Engenharia Civil  
*Licenciatura*

**OPÇÃO CANDIDATURA**

Opção	Cands. %	Cols. %
1ª	3 7	3 20
2ª	4 10	3 20
3ª	4 10	2 13
4ª	12 29	6 40
5ª	4 10	0 0
6ª	15 36	1 7
<b>Total</b>	<b>42</b>	<b>15</b>

**ETAPA COLOCAÇÃO (contingente)**

Etapa Colocação	Cands. %	Cols. %	Nota
17 Geral	42 100	15 100	104.1
<b>Total</b>	<b>42</b>	<b>15</b>	

**DISTRITO/CAE DE CANDIDATURA**

Distrito Origem	Cands. %	Cols. %
Coimbra	11 26	5 33
Leiria	5 12	2 13
R. A. Madeira	4 10	3 20
Aveiro	4 10	1 7
Vila Real	3 7	0 0
Porto	3 7	0 0
Braga	3 7	1 7
Entre Douro e Vou	2 5	1 7
R. A. Açores	2 5	1 7
Viana do Castelo	1 2	1 7
Portalegre	1 2	0 0
Guarda	1 2	0 0
Évora	1 2	0 0
Bragança	1 2	0 0
<b>Total</b>	<b>42</b>	<b>15</b>

**SEXO DOS CANDIDATOS**

Sexo	Cands. %	Cols. %
Masc.	33 79	13 87
Femin.	9 21	2 13
<b>Total</b>	<b>42</b>	<b>15</b>

**CURSO DO 12º ANO (15 mais frequentes)**

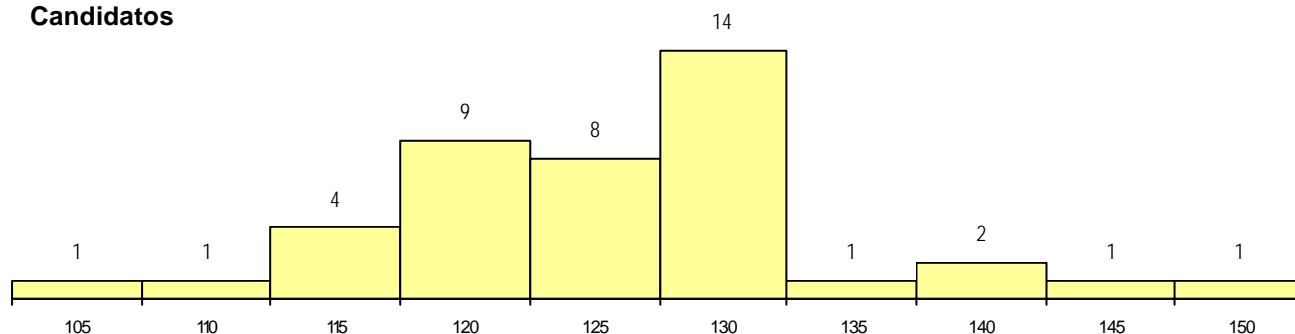
Curso 12º ano	Cands. %	Cols. %
N060 Ciências e Tecnologias	25 60	5 33
R810 Agrupamento 1 / geral	4 10	3 20
N089 Desporto	2 5	2 13
N970 Recorrente - Ciências e Tecnolog	2 5	0 0
N064 Artes Visuais	2 5	0 0
R830 Agrupamento 3 / geral	1 2	1 7
R820 Agrupamento 2 / geral	1 2	1 7
R811 Agrupamento 1 / construção civil	1 2	1 7
P610 Cursos Educação Formação (tod	1 2	1 7
N062 Ciências Sociais e Humanas	1 2	1 7
U230 Ens. sec. recorrente privado e co	1 2	0 0
P434 Técnico de construção civil	1 2	0 0

**MÉDIAS dos Colocados**

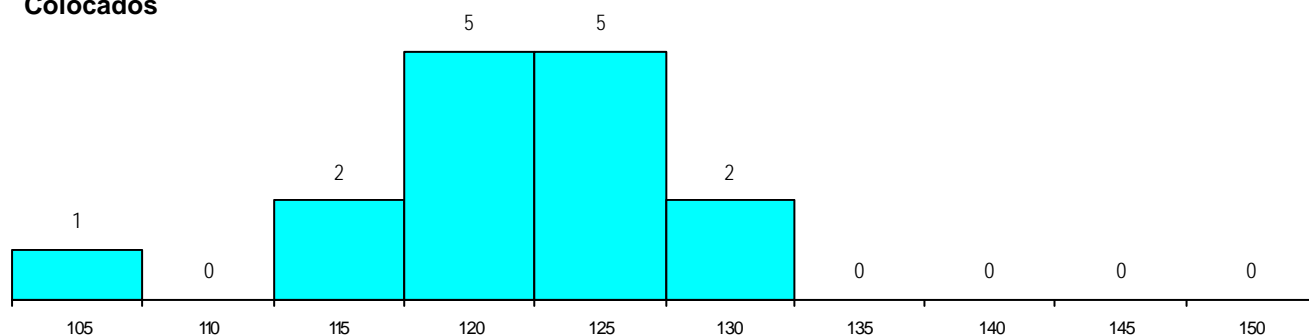
Nota de candidatura	121.1
Prova de ingresso	114.8
Média do 12º ano	124.4
Média do 10º/11º ano	124.4

**DISTRIBUIÇÕES DE NOTAS DE CANDIDATURA**

**Candidatos**



**Colocados**



**Estabelecimento:** 3065 Instituto Politécnico de Coimbra - Escola Superior de Tecnologia e Gestão de Oliveira do Hospital  
**Curso Superior:** 9119 Engenharia Informática  
*Licenciatura*

**OPÇÃO CANDIDATURA**

Opção	Cands. %	Cols. %
1ª	3 11	2 14
2ª	2 7	2 14
3ª	4 14	2 14
4ª	10 36	4 29
5ª	7 25	4 29
6ª	2 7	0 0
<b>Total</b>	<b>28</b>	<b>14</b>

**ETAPA COLOCAÇÃO (contingente)**

Etapa Colocação	Cands. %	Cols. %	Nota
17 Geral	28 100	14 100	113.6
<b>Total</b>	<b>28</b>	<b>14</b>	

**DISTRITO/CAE DE CANDIDATURA**

Distrito Origem	Cands. %	Cols. %
Coimbra	6 21	2 14
Leiria	4 14	2 14
Aveiro	4 14	2 14
Viseu	3 11	2 14
Viana do Castelo	2 7	1 7
Porto	2 7	0 0
Castelo Branco	2 7	2 14
Entre Douro e Vou	1 4	0 0
Vila Real	1 4	1 7
Santarém	1 4	0 0
Lisboa	1 4	1 7
Guarda	1 4	1 7
<b>Total</b>	<b>28</b>	<b>14</b>

**SEXO DOS CANDIDATOS**

Sexo	Cands. %	Cols. %
Masc.	27 96	14 100
Femin.	1 4	0 0
<b>Total</b>	<b>28</b>	<b>14</b>

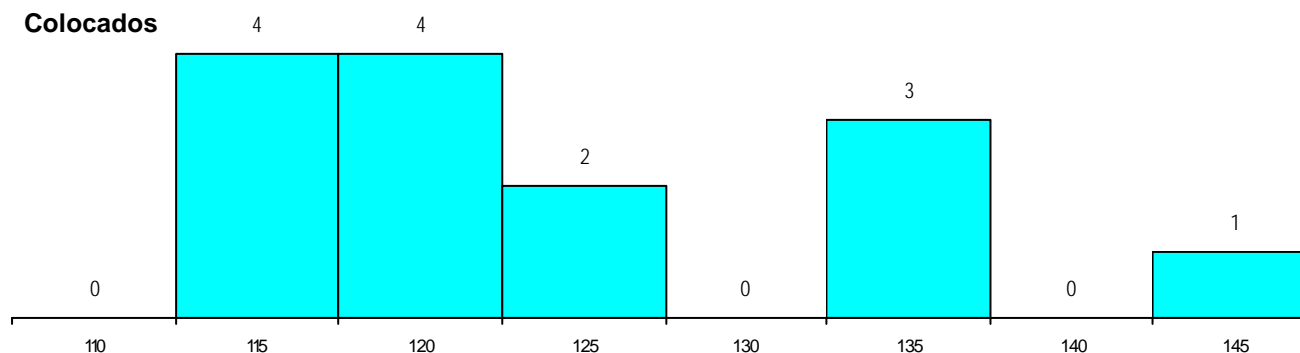
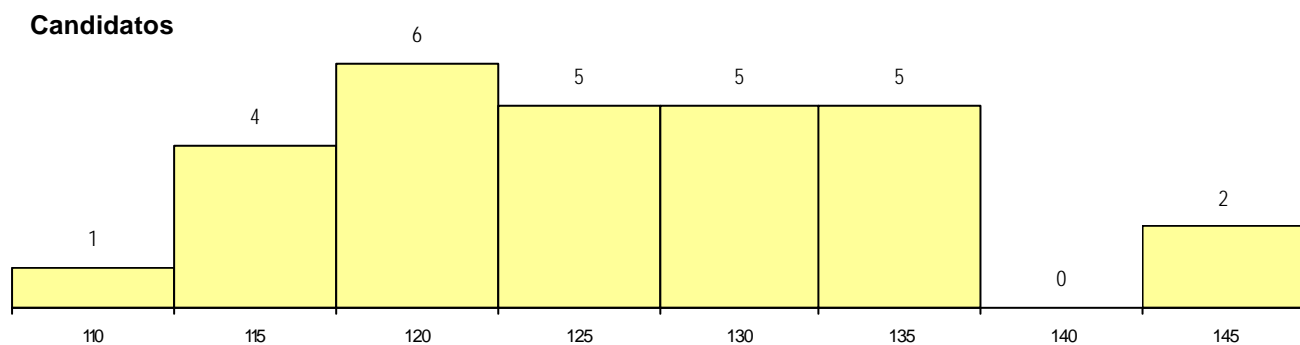
**CURSO DO 12º ANO (15 mais frequentes)**

Curso 12º ano	Cands. %	Cols. %
N060 Ciências e Tecnologias	15 54	7 50
N082 Informática	3 11	3 21
N600 Cursos Profissionais (D.L. 74/200	2 7	2 14
U220 Ens. secundário recorrente (todos	2 7	1 7
R810 Agrupamento 1 / geral	2 7	0 0
N089 Desporto	1 4	1 7
R811 Agrupamento 1 / construção civil	1 4	0 0
P472 Técnico de informática/gestão	1 4	0 0
NA16 Informática de Gestão (VCT)	1 4	0 0

**MÉDIAS dos Colocados**

Nota de candidatura	124.2
Prova de ingresso	109.6
Média do 12º ano	132.0
Média do 10º/11º ano	132.0

**DISTRIBUIÇÕES DE NOTAS DE CANDIDATURA**



**Estabelecimento:** 3065 Instituto Politécnico de Coimbra - Escola Superior de Tecnologia e Gestão de Oliveira do Hospital  
**Curso Superior:** 9671 Administração e Finanças  
*Licenciatura*

**OPÇÃO CANDIDATURA**

Opção	Cands. %	Cols. %
1ª	3 10	3 23
2ª	7 24	4 31
3ª	4 14	3 23
4ª	6 21	1 8
5ª	3 10	1 8
6ª	6 21	1 8
<b>Total</b>	<b>29</b>	<b>13</b>

**ETAPA COLOCAÇÃO (contingente)**

Etapa Colocação	Cands. %	Cols. %	Nota
17 Geral	29 100	13 100	104.8
<b>Total</b>	<b>29</b>	<b>13</b>	

**DISTRITO/CAE DE CANDIDATURA**

Distrito Origem	Cands. %	Cols. %
Coimbra	8 28	5 38
Braga	4 14	1 8
Viseu	3 10	1 8
Entre Douro e Vou	2 7	2 15
Lisboa	2 7	1 8
Leiria	2 7	0 0
Guarda	2 7	1 8
Tâmega	1 3	1 8
Vila Real	1 3	0 0
Santarém	1 3	0 0
Porto	1 3	0 0
Faro	1 3	1 8
Castelo Branco	1 3	0 0
<b>Total</b>	<b>29</b>	<b>13</b>

**SEXO DOS CANDIDATOS**

Sexo	Cands. %	Cols. %
Masc.	10 34	5 38
Femin.	19 66	8 62
<b>Total</b>	<b>29</b>	<b>13</b>

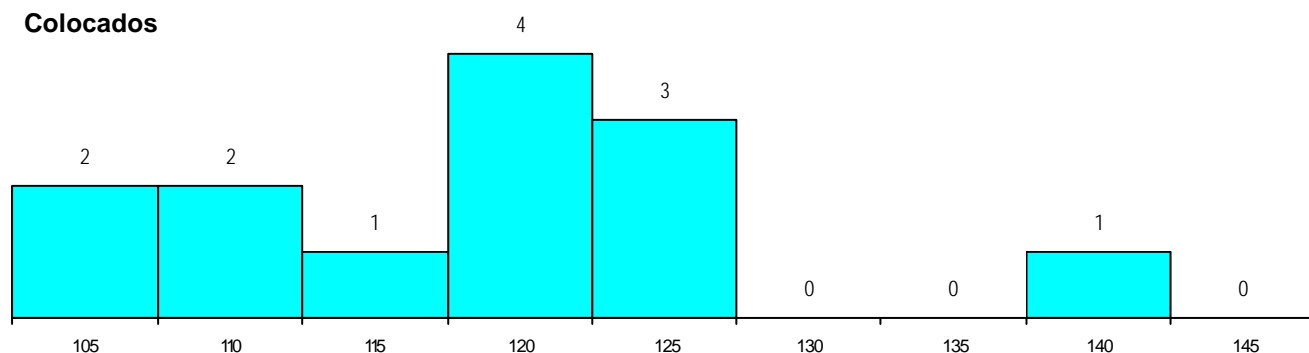
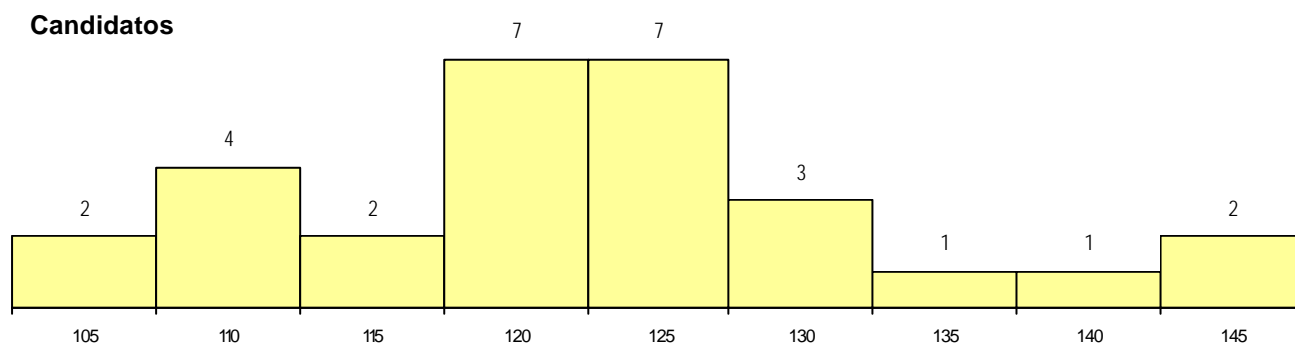
**CURSO DO 12º ANO (15 mais frequentes)**

Curso 12º ano	Cands. %	Cols. %
N062 Ciências Sociais e Humanas	5 17	2 15
N060 Ciências e Tecnologias	5 17	2 15
N061 Ciências Socioeconómicas	4 14	2 15
R831 Agrupamento 3 / administração	3 10	3 23
N085 Administração	3 10	2 15
R830 Agrupamento 3 / geral	2 7	0 0
P722 Técnico administrativo	1 3	1 8
P442 Técnico de higiene e segurança r	1 3	1 8
P472 Técnico de informática/gestão	1 3	0 0
P433 Técnico de gestão	1 3	0 0
P360 Técnico de arquivo	1 3	0 0
NA16 Informática de Gestão (VCT)	1 3	0 0
N086 Marketing	1 3	0 0

**MÉDIAS dos Colocados**

Nota de candidatura	118.3
Prova de ingresso	107.8
Média do 12º ano	123.9
Média do 10º/11º ano	123.9

**DISTRIBUIÇÕES DE NOTAS DE CANDIDATURA**



**Estabelecimento:** 3065 Instituto Politécnico de Coimbra - Escola Superior de Tecnologia e Gestão de Oliveira do Hospital  
**Curso Superior:** 9672 Administração e Marketing  
*Licenciatura*

**OPÇÃO CANDIDATURA**

Opção	Cands. %	Cols. %
1ª	6 12	2 12
2ª	4 8	3 18
3ª	10 20	5 29
4ª	10 20	3 18
5ª	12 24	3 18
6ª	7 14	1 6
<b>Total</b>	<b>49</b>	<b>17</b>

**ETAPA COLOCAÇÃO (contingente)**

Etapa Colocação	Cands. %	Cols. %	Nota
17 Geral	49 100	17 100	120.4
<b>Total</b>	<b>49</b>	<b>17</b>	

**DISTRITO/CAE DE CANDIDATURA**

Distrito Origem	Cands. %	Cols. %
Coimbra	9 18	3 18
Porto	6 12	3 18
Viana do Castelo	4 8	2 12
Santarém	4 8	0 0
Braga	4 8	0 0
Aveiro	4 8	2 12
Viseu	3 6	1 6
R. A. Madeira	2 4	1 6
Setúbal	2 4	0 0
Tâmega	2 4	0 0
Leiria	2 4	1 6
Faro	2 4	2 12
Beja	1 2	1 6
Castelo Branco	1 2	1 6
Portalegre	1 2	0 0
Entre Douro e Vou	1 2	0 0
Lisboa	1 2	0 0
<b>Total</b>	<b>49</b>	<b>17</b>

**SEXO DOS CANDIDATOS**

Sexo	Cands. %	Cols. %
Masc.	21 43	10 59
Femin.	28 57	7 41
<b>Total</b>	<b>49</b>	<b>17</b>

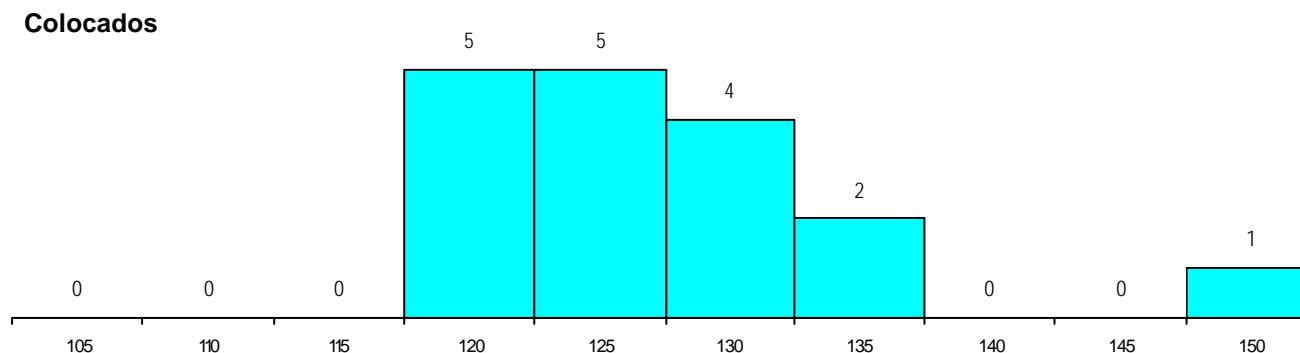
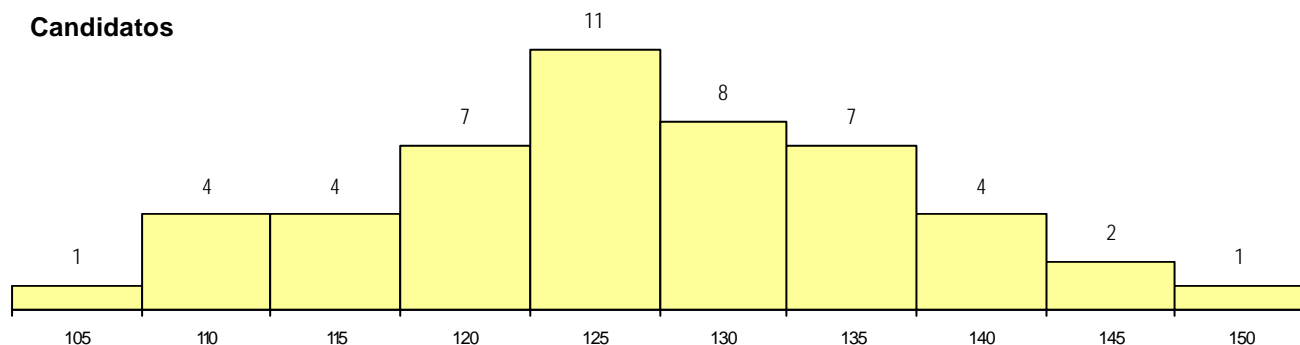
**CURSO DO 12º ANO (15 mais frequentes)**

Curso 12º ano	Cands. %	Cols. %
N060 Ciências e Tecnologias	13 27	6 35
N062 Ciências Sociais e Humanas	8 16	3 18
N082 Informática	3 6	2 12
P610 Cursos Educação Formação (tod	3 6	2 12
U220 Ens. secundário recorrente (todos	3 6	1 6
N970 Recorrente - Ciências e Technolog	3 6	0 0
P381 Técnico de comunicação/marketi	2 4	1 6
N085 Administração	2 4	1 6
N972 Recorrente - Ciências Sociais e I	2 4	0 0
P764 Técnico de secretariado	1 2	1 6
N061 Ciências Socioeconómicas	1 2	0 0
N088 Acção Social	1 2	0 0
P442 Técnico de higiene e segurança r	1 2	0 0
P655 Técnico de banca seguros	1 2	0 0
PS36 Técnico de marketing	1 2	0 0

**MÉDIAS dos Colocados**

Nota de candidatura	126.9
Prova de ingresso	113.4
Média do 12º ano	134.1
Média do 10º/11º ano	134.1

**DISTRIBUIÇÕES DE NOTAS DE CANDIDATURA**



**Estabelecimento:** 3081 Universidade do Algarve - Escola Superior de Educação de Faro  
**Curso Superior:** 9023 Ciências da Comunicação  
*Licenciatura*

**OPÇÃO CANDIDATURA**

Opção	Cands. %	Cols. %
1ª	11 20	1 33
2ª	11 20	1 33
3ª	9 16	1 33
4ª	11 20	0 0
5ª	7 13	0 0
6ª	6 11	0 0
<b>Total</b>	<b>55</b>	<b>3</b>

**ETAPA COLOCAÇÃO (contingente)**

Etapa Colocação	Cands. %	Cols. %	Nota
17 Geral	55 100	3 100	144.9
<b>Total</b>	<b>55</b>	<b>3</b>	

**DISTRITO/CAE DE CANDIDATURA**

Distrito Origem	Cands. %	Cols. %
Faro	34 62	2 67
Beja	7 13	0 0
Setúbal	2 4	0 0
Porto	2 4	1 33
Lisboa	2 4	0 0
Leiria	2 4	0 0
Braga	2 4	0 0
Viseu	1 2	0 0
Santarém	1 2	0 0
Portalegre	1 2	0 0
Évora	1 2	0 0
<b>Total</b>	<b>55</b>	<b>3</b>

**SEXO DOS CANDIDATOS**

Sexo	Cands. %	Cols. %
Masc.	16 29	0 0
Femin.	39 71	3 100
<b>Total</b>	<b>55</b>	<b>3</b>

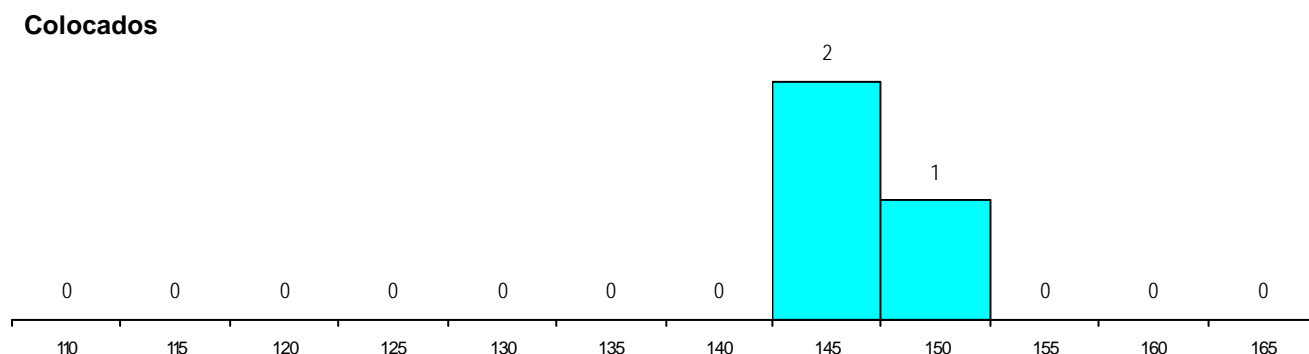
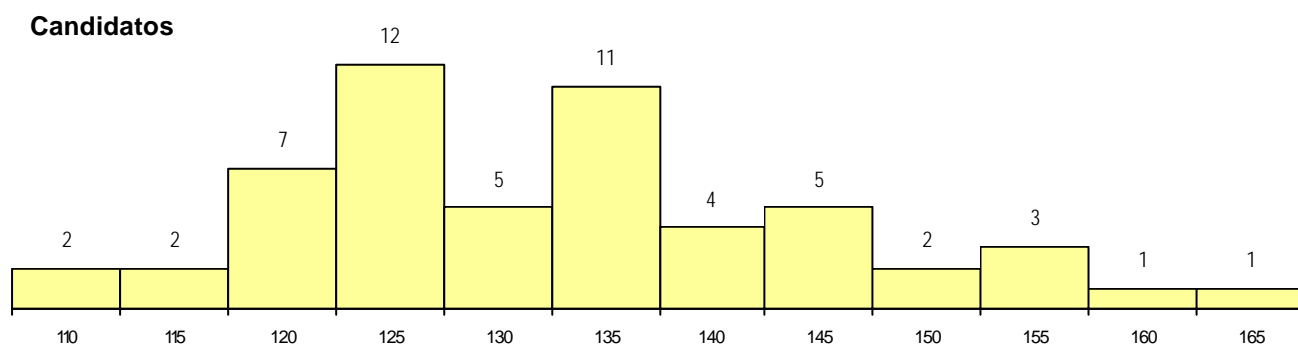
**CURSO DO 12º ANO (15 mais frequentes)**

Curso 12º ano	Cands. %	Cols. %
N062 Ciências Sociais e Humanas	14 25	2 67
N060 Ciências e Tecnologias	6 11	1 33
U220 Ens. secundário recorrente (todos	5 9	0 0
P610 Cursos Educação Formação (tod	4 7	0 0
N088 Acção Social	4 7	0 0
R840 Agrupamento 4 / geral	3 5	0 0
N064 Artes Visuais	3 5	0 0
N972 Recorrente - Ciências Sociais e I	2 4	0 0
R841 Agrupamento 4 / comunicação	2 4	0 0
N063 Línguas e Literaturas	1 2	0 0
N082 Informática	1 2	0 0
N086 Marketing	1 2	0 0
N089 Desporto	1 2	0 0
P459 Animador sociocultural/assistente	1 2	0 0
P660 Técnico de comunicação/téc.n.auc	1 2	0 0

**MÉDIAS dos Colocados**

Nota de candidatura	147.0
Prova de ingresso	149.3
Média do 12º ano	145.7
Média do 10º/11º ano	145.7

**DISTRIBUIÇÕES DE NOTAS DE CANDIDATURA**



**Estabelecimento:** 3081 Universidade do Algarve - Escola Superior de Educação de Faro  
**Curso Superior:** 9070 Design de Comunicação  
*Licenciatura*

**OPÇÃO CANDIDATURA**

Opção	Cands. %	Cols. %
1ª	12 46	5 63
2ª	5 19	1 13
3ª	4 15	1 13
4ª	3 12	0 0
6ª	2 8	1 13
<b>Total</b>	<b>26</b>	<b>8</b>

**ETAPA COLOCAÇÃO (contingente)**

Etapa Colocação	Cands. %	Cols. %	Nota
17 Geral	26 100	8 100	133.1
<b>Total</b>	<b>26</b>	<b>8</b>	

**DISTRITO/CAE DE CANDIDATURA**

Distrito Origem	Cands. %	Cols. %
Faro	18 69	7 88
R. A. Madeira	1 4	1 13
Entre Douro e Vou	1 4	0 0
Santarém	1 4	0 0
Lisboa	1 4	0 0
Leiria	1 4	0 0
Évora	1 4	0 0
Braga	1 4	0 0
Beja	1 4	0 0
<b>Total</b>	<b>26</b>	<b>8</b>

**SEXO DOS CANDIDATOS**

Sexo	Cands. %	Cols. %
Masc.	10 38	2 25
Femin.	16 62	6 75
<b>Total</b>	<b>26</b>	<b>8</b>

**CURSO DO 12º ANO**

(15 mais frequentes)

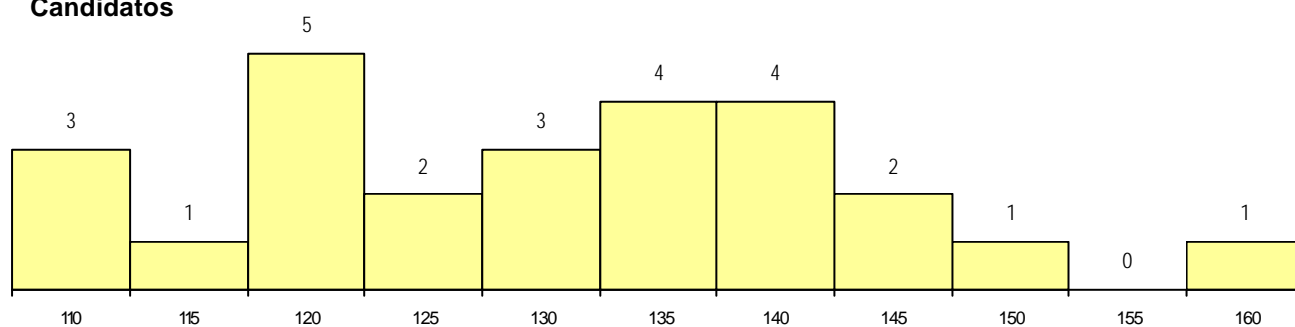
Curso 12º ano	Cands. %	Cols. %
N064 Artes Visuais	13 50	5 63
N084 Multimédia	5 19	1 13
R820 Agrupamento 2 / geral	2 8	1 13
R821 Agrupamento 2 / design	2 8	0 0
N082 Informática	1 4	1 13
U220 Ens. secundário recorrente (todos	1 4	0 0
R822 Agrupamento 2 / artes e ofícios	1 4	0 0
P363 Técnico de artes gráficas	1 4	0 0

**MÉDIAS dos Colocados**

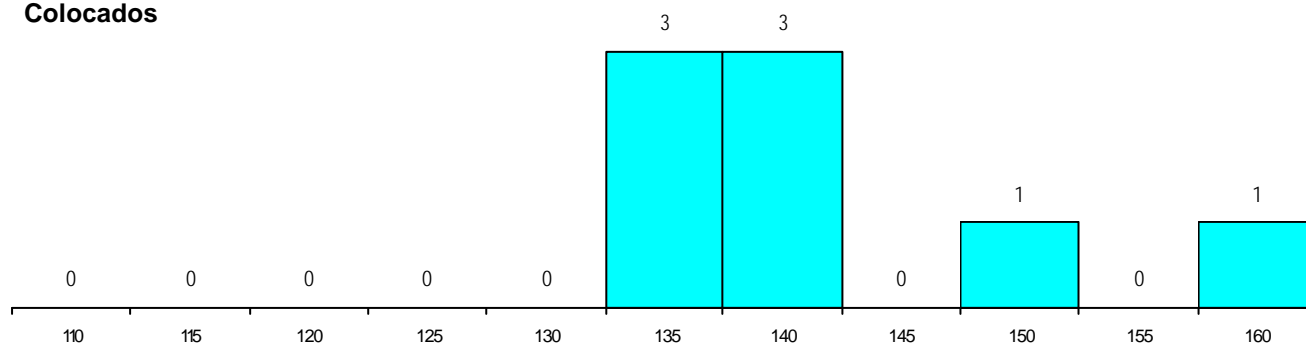
Nota de candidatura	141.5
Prova de ingresso	145.2
Média do 12º ano	139.5
Média do 10º/11º ano	139.5

**DISTRIBUIÇÕES DE NOTAS DE CANDIDATURA**

**Candidatos**



**Colocados**





**Estabelecimento:** 3081 Universidade do Algarve - Escola Superior de Educação de Faro  
**Curso Superior:** 9084 Educação Social  
*Licenciatura*

**OPÇÃO CANDIDATURA**

Opção	Cands. %	Cols. %
1ª	21 23	5 83
2ª	15 16	1 17
3ª	16 18	0 0
4ª	18 20	0 0
5ª	13 14	0 0
6ª	8 9	0 0
<b>Total</b>	<b>91</b>	<b>6</b>

**ETAPA COLOCAÇÃO (contingente)**

Etapa Colocação	Cands. %	Cols. %	Nota
17 Geral	91 100	6 100	136.6
<b>Total</b>	<b>91</b>	<b>6</b>	

**DISTRITO/CAE DE CANDIDATURA**

Distrito Origem	Cands. %	Cols. %
Faro	62 68	6 100
Beja	7 8	0 0
Leiria	5 5	0 0
Viseu	3 3	0 0
Lisboa	3 3	0 0
Santarém	2 2	0 0
Tâmega	1 1	0 0
Entre Douro e Vou	1 1	0 0
R. A. Açores	1 1	0 0
Vila Real	1 1	0 0
Setúbal	1 1	0 0
Porto	1 1	0 0
Portalegre	1 1	0 0
Évora	1 1	0 0
Castelo Branco	1 1	0 0
<b>Total</b>	<b>91</b>	<b>6</b>

**SEXO DOS CANDIDATOS**

Sexo	Cands. %	Cols. %
Masc.	12 13	0 0
Femin.	79 87	6 100
<b>Total</b>	<b>91</b>	<b>6</b>

**CURSO DO 12º ANO (15 mais frequentes)**

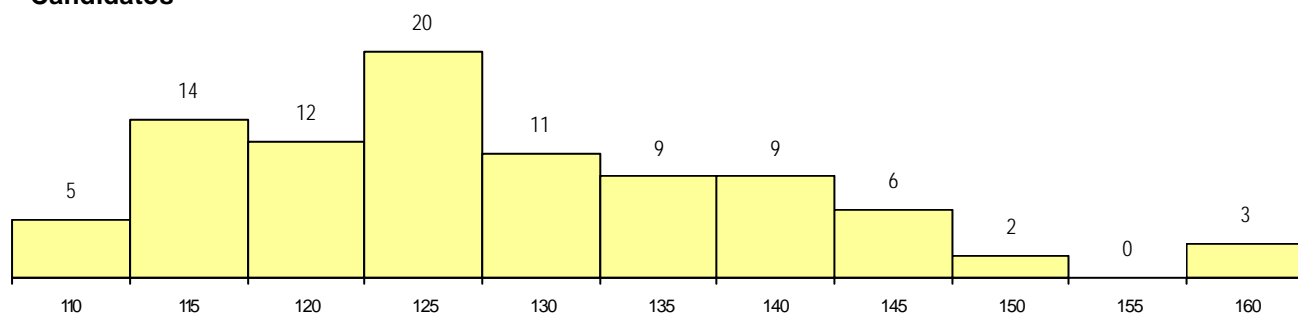
Curso 12º ano	Cands. %	Cols. %
N088 Acção Social	20 22	3 50
N062 Ciências Sociais e Humanas	18 20	0 0
N060 Ciências e Tecnologias	13 14	0 0
P610 Cursos Educação Formação (tod	5 5	2 33
U220 Ens. secundário recorrente (todos	5 5	0 0
N085 Administração	4 4	0 0
N972 Recorrente - Ciências Sociais e I	3 3	0 0
P459 Animador sociocultural/assistente	2 2	0 0
P396 Técnico auxiliar de infância	2 2	0 0
R830 Agrupamento 3 / geral	2 2	0 0
R810 Agrupamento 1 / geral	2 2	0 0
P353 Técnico de gestão do ambiente	1 1	1 17
N061 Ciências Socioeconómicas	1 1	0 0
R841 Agrupamento 4 / comunicação	1 1	0 0
N064 Artes Visuais	1 1	0 0

**MÉDIAS dos Colocados**

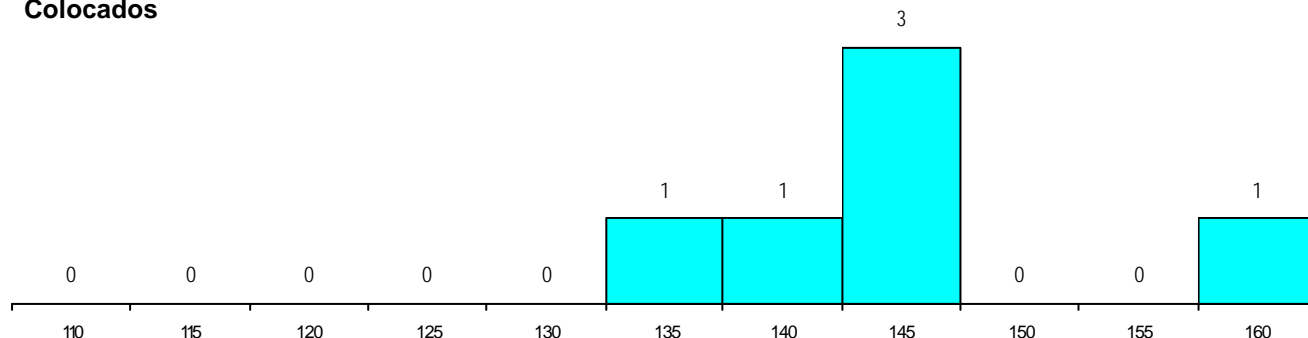
Nota de candidatura	145.2
Prova de ingresso	119.8
Média do 12º ano	158.8
Média do 10º/11º ano	158.8

**DISTRIBUIÇÕES DE NOTAS DE CANDIDATURA**

**Candidatos**



**Colocados**



**Estabelecimento:** 3081 Universidade do Algarve - Escola Superior de Educação de Faro  
**Curso Superior:** 9844 Tradução e Interpretação Multimédia  
*Licenciatura*

**OPÇÃO CANDIDATURA**

Opção	Cands. %	Cols. %
1ª	1 17	1 33
2ª	1 17	1 33
3ª	2 33	0 0
4ª	1 17	1 33
6ª	1 17	0 0
<b>Total</b>	<b>6</b>	<b>3</b>

**ETAPA COLOCAÇÃO (contingente)**

Etapa Colocação	Cands. %	Cols. %	Nota
17 Geral	6 100	3 100	116.5
<b>Total</b>	<b>6</b>	<b>3</b>	

**DISTRITO/CAE DE CANDIDATURA**

Distrito Origem	Cands. %	Cols. %
Faro	3 50	3 100
Santarém	1 17	0 0
Lisboa	1 17	0 0
Leiria	1 17	0 0
<b>Total</b>	<b>6</b>	<b>3</b>

**SEXO DOS CANDIDATOS**

Sexo	Cands. %	Cols. %
Masc.	5 83	3 100
Femin.	1 17	0 0
<b>Total</b>	<b>6</b>	<b>3</b>

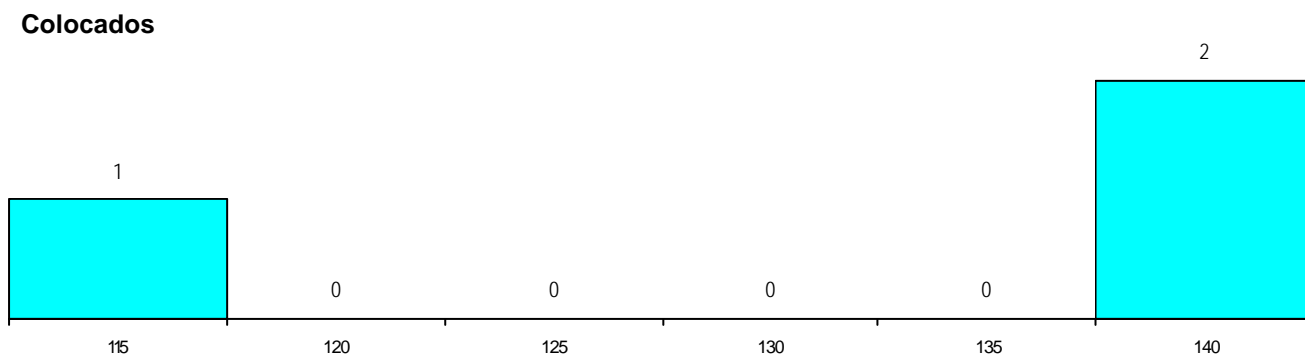
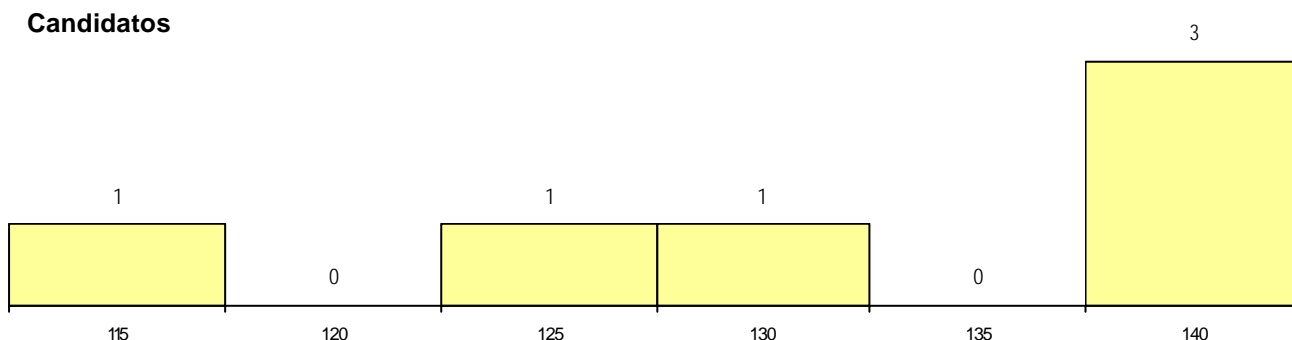
**CURSO DO 12º ANO (15 mais frequentes)**

Curso 12º ano	Cands. %	Cols. %
U220 Ens. secundário recorrente (todos)	2 33	1 33
R840 Agrupamento 4 / geral	1 17	1 33
Q950 Equivalências	1 17	1 33
P385 Técnico de electrotecnia	1 17	0 0
N063 Línguas e Literaturas	1 17	0 0

**MÉDIAS dos Colocados**

Nota de candidatura 131.8  
 Prova de ingresso 132.0  
 Média do 12º ano 131.7  
 Média do 10º/11º ano 131.7

**DISTRIBUIÇÕES DE NOTAS DE CANDIDATURA**



**Estabelecimento:** 3081 Universidade do Algarve - Escola Superior de Educação de Faro  
**Curso Superior:** 9853 Educação Básica  
*Licenciatura*

**OPÇÃO CANDIDATURA**

Opção	Cands. %	Cols. %
1ª	15 44	15 68
2ª	3 9	3 14
3ª	4 12	2 9
4ª	6 18	2 9
5ª	2 6	0 0
6ª	4 12	0 0
<b>Total</b>	<b>34</b>	<b>22</b>

**ETAPA COLOCAÇÃO (contingente)**

Etapa Colocação	Cands. %	Cols. %	Nota
17 Geral	34 100	22 100	113.9
<b>Total</b>	<b>34</b>	<b>22</b>	

**DISTRITO/CAE DE CANDIDATURA**

Distrito Origem	Cands. %	Cols. %
Faro	21 62	18 82
Setúbal	3 9	2 9
R. A. Madeira	2 6	0 0
Lisboa	2 6	1 5
Beja	2 6	1 5
R. A. Açores	1 3	0 0
Leiria	1 3	0 0
Évora	1 3	0 0
Aveiro	1 3	0 0
<b>Total</b>	<b>34</b>	<b>22</b>

**SEXO DOS CANDIDATOS**

Sexo	Cands. %	Cols. %
Masc.	2 6	1 5
Femin.	32 94	21 95
<b>Total</b>	<b>34</b>	<b>22</b>

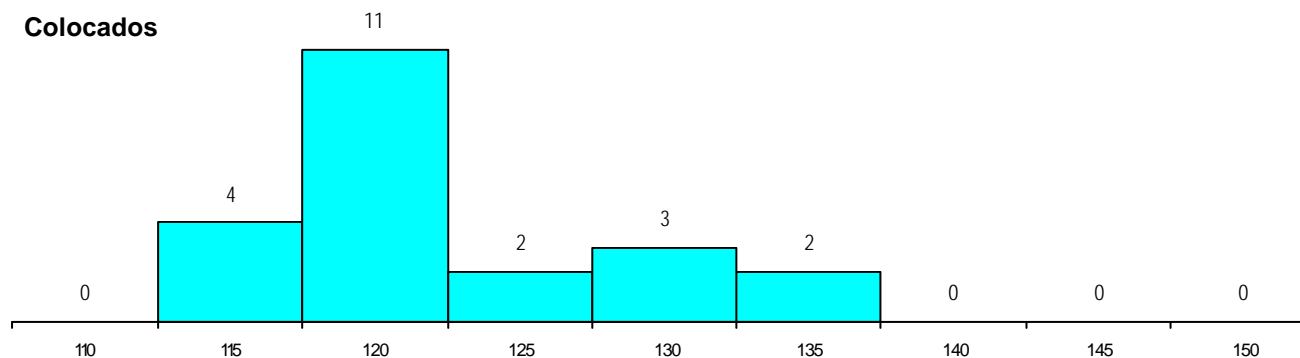
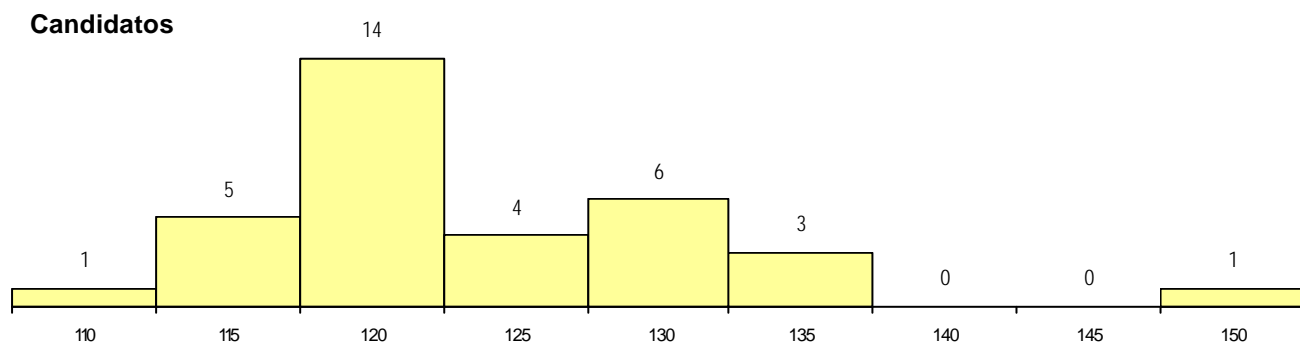
**CURSO DO 12º ANO (15 mais frequentes)**

Curso 12º ano	Cands. %	Cols. %
N062 Ciências Sociais e Humanas	15 44	11 50
N060 Ciências e Tecnologias	11 32	7 32
N063 Línguas e Literaturas	2 6	0 0
R830 Agrupamento 3 / geral	1 3	1 5
N970 Recorrente - Ciências e Tecnolog	1 3	1 5
N089 Desporto	1 3	1 5
N064 Artes Visuais	1 3	1 5
P610 Cursos Educação Formação (tod	1 3	0 0
N972 Recorrente - Ciências Sociais e F	1 3	0 0

**MÉDIAS dos Colocados**

Nota de candidatura	122.1
Prova de ingresso	112.5
Média do 12º ano	127.2
Média do 10º/11º ano	127.2

**DISTRIBUIÇÕES DE NOTAS DE CANDIDATURA**



**Estabelecimento:** 3081 Universidade do Algarve - Escola Superior de Educação de Faro  
**Curso Superior:** 9879 Educação Social (regime pós-laboral)  
*Licenciatura*

**OPÇÃO CANDIDATURA**

Opção	Cands. %	Cols. %
1ª	7 29	7 54
2ª	7 29	4 31
3ª	5 21	0 0
4ª	1 4	0 0
5ª	2 8	2 15
6ª	2 8	0 0
<b>Total</b>	<b>24</b>	<b>13</b>

**ETAPA COLOCAÇÃO (contingente)**

Etapa Colocação	Cands. %	Cols. %	Nota
17 Geral	24 100	13 100	108.0
<b>Total</b>	<b>24</b>	<b>13</b>	

**DISTRITO/CAE DE CANDIDATURA**

Distrito Origem	Cands. %	Cols. %
Faro	24 100	13 100
<b>Total</b>	<b>24</b>	<b>13</b>

**SEXO DOS CANDIDATOS**

Sexo	Cands. %	Cols. %
Masc.	3 13	2 15
Femin.	21 88	11 85
<b>Total</b>	<b>24</b>	<b>13</b>

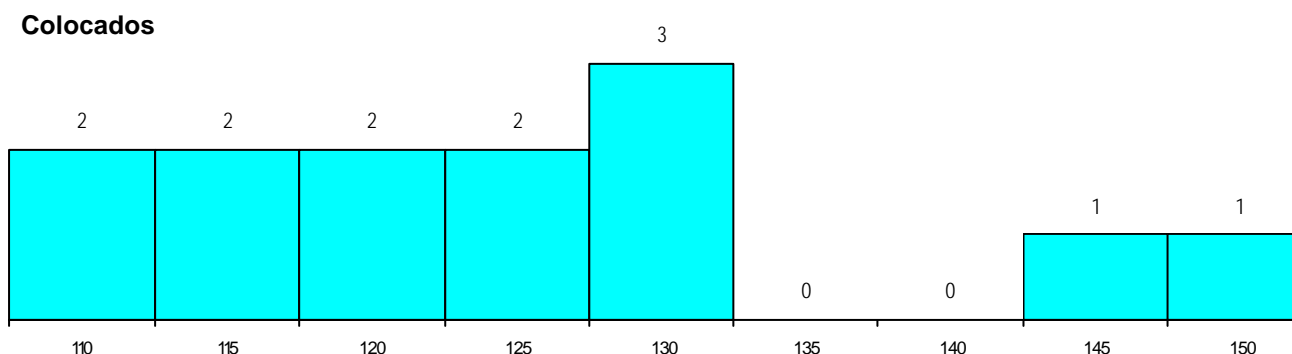
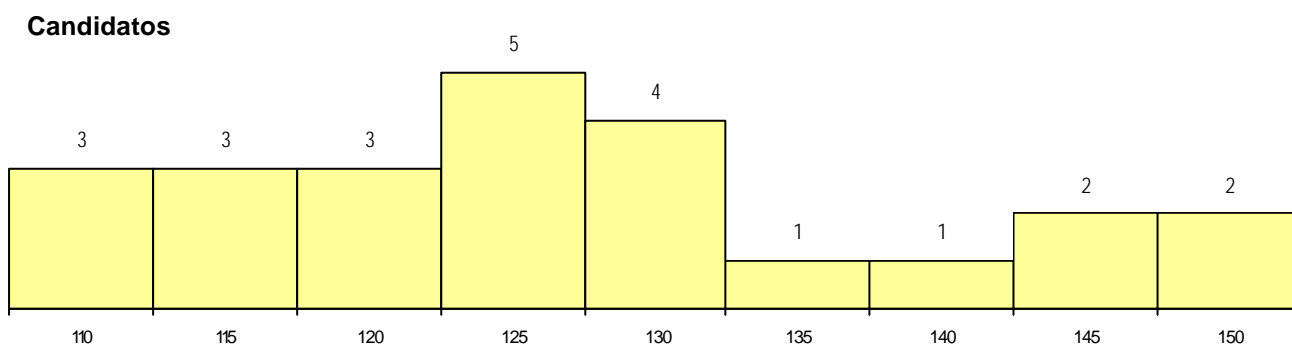
**CURSO DO 12º ANO (15 mais frequentes)**

Curso 12º ano	Cands. %	Cols. %
U220 Ens. secundário recorrente (todos	7 29	3 23
N983 Recorrente - Acção Social	3 13	2 15
R840 Agrupamento 4 / geral	2 8	2 15
N972 Recorrente - Ciências Sociais e I	2 8	2 15
P459 Animador sociocultural/assistente	2 8	0 0
N088 Acção Social	2 8	0 0
P650 Técnico de museografia arqueolôg	1 4	1 8
N081 Electrotecnia e Electrónica	1 4	1 8
N060 Ciências e Tecnologias	1 4	1 8
E004 4.º curso	1 4	1 8
P353 Técnico de gestão do ambiente	1 4	0 0
E003 3.º curso	1 4	0 0

**MÉDIAS dos Colocados**

Nota de candidatura	125.0
Prova de ingresso	113.0
Média do 12º ano	131.5
Média do 10º/11º ano	131.5

**DISTRIBUIÇÕES DE NOTAS DE CANDIDATURA**



**Estabelecimento:** 3082 Universidade do Algarve - Escola Superior de Gestão, Hotelaria e Turismo de Faro  
**Curso Superior:** 9008 Assessoria de Administração (regime nocturno)  
*Licenciatura*

**OPÇÃO CANDIDATURA**

Opção	Cands. %	Cols. %
1ª	7 24	3 60
2ª	10 34	2 40
3ª	3 10	0 0
4ª	3 10	0 0
5ª	5 17	0 0
6ª	1 3	0 0
<b>Total</b>	<b>29</b>	<b>5</b>

**ETAPA COLOCAÇÃO (contingente)**

Etapa Colocação	Cands. %	Cols. %	Nota
17 Geral	29 100	5 100	126.8
<b>Total</b>	<b>29</b>	<b>5</b>	

**DISTRITO/CAE DE CANDIDATURA**

Distrito Origem	Cands. %	Cols. %
Faro	25 86	5 100
Beja	2 7	0 0
Setúbal	1 3	0 0
Lisboa	1 3	0 0
<b>Total</b>	<b>29</b>	<b>5</b>

**SEXO DOS CANDIDATOS**

Sexo	Cands. %	Cols. %
Masc.	4 14	0 0
Femin.	25 86	5 100
<b>Total</b>	<b>29</b>	<b>5</b>

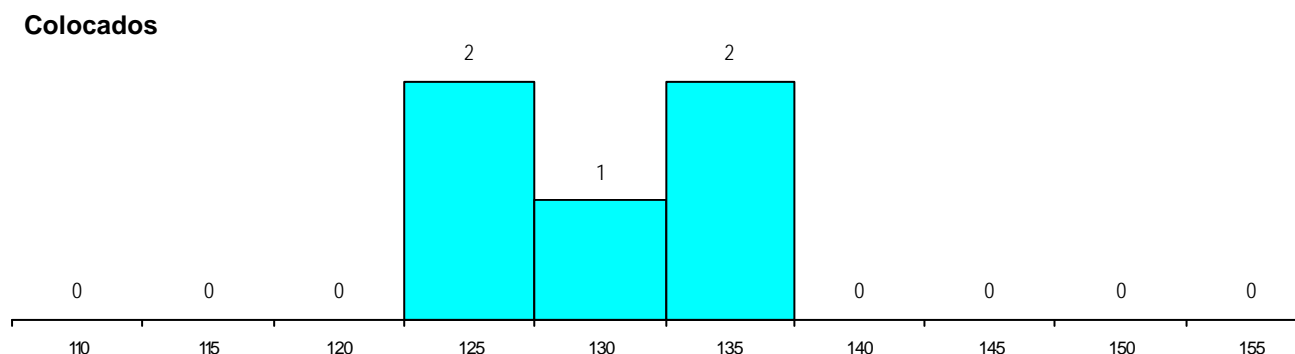
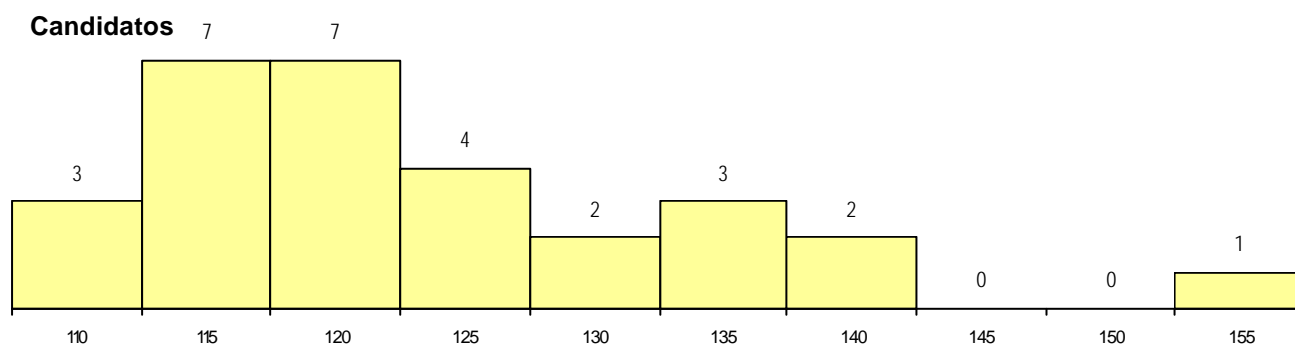
**CURSO DO 12º ANO (15 mais frequentes)**

Curso 12º ano	Cands. %	Cols. %
U220 Ens. secundário recorrente (todos	7 24	2 40
R840 Agrupamento 4 / geral	4 14	1 20
N972 Recorrente - Ciências Sociais e H	3 10	0 0
N060 Ciências e Tecnologias	2 7	1 20
Q950 Equivalências	2 7	0 0
N062 Ciências Sociais e Humanas	2 7	0 0
E004 4.º curso	2 7	0 0
U230 Ens. sec. recorrente privado e co	1 3	1 20
R830 Agrupamento 3 / geral	1 3	0 0
R810 Agrupamento 1 / geral	1 3	0 0
N088 Acção Social	1 3	0 0
N082 Informática	1 3	0 0
N063 Línguas e Literaturas	1 3	0 0
E003 3.º curso	1 3	0 0

**MÉDIAS dos Colocados**

Nota de candidatura	130.5
Prova de ingresso	124.6
Média do 12º ano	133.6
Média do 10º/11º ano	133.6

**DISTRIBUIÇÕES DE NOTAS DE CANDIDATURA**



**Estabelecimento:** 3082 Universidade do Algarve - Escola Superior de Gestão, Hotelaria e Turismo de Faro  
**Curso Superior:** 9147 Gestão  
*Licenciatura*

**OPÇÃO CANDIDATURA**

Opção	Cands. %	Cols. %
1ª	8 10	0 0
2ª	25 32	2 29
3ª	20 25	2 29
4ª	14 18	1 14
5ª	10 13	1 14
6ª	2 3	1 14
<b>Total</b>	<b>79</b>	<b>7</b>

**ETAPA COLOCAÇÃO (contingente)**

Etapa Colocação	Cands. %	Cols. %	Nota
17 Geral	79 100	7 100	134.3
<b>Total</b>	<b>79</b>	<b>7</b>	

**DISTRITO/CAE DE CANDIDATURA**

Distrito Origem	Cands. %	Cols. %
Faro	52 66	2 29
Lisboa	8 10	2 29
Beja	7 9	1 14
R. A. Madeira	4 5	1 14
Setúbal	4 5	1 14
Évora	3 4	0 0
Braga	1 1	0 0
<b>Total</b>	<b>79</b>	<b>7</b>

**SEXO DOS CANDIDATOS**

Sexo	Cands. %	Cols. %
Masc.	38 48	2 29
Femin.	41 52	5 71
<b>Total</b>	<b>79</b>	<b>7</b>

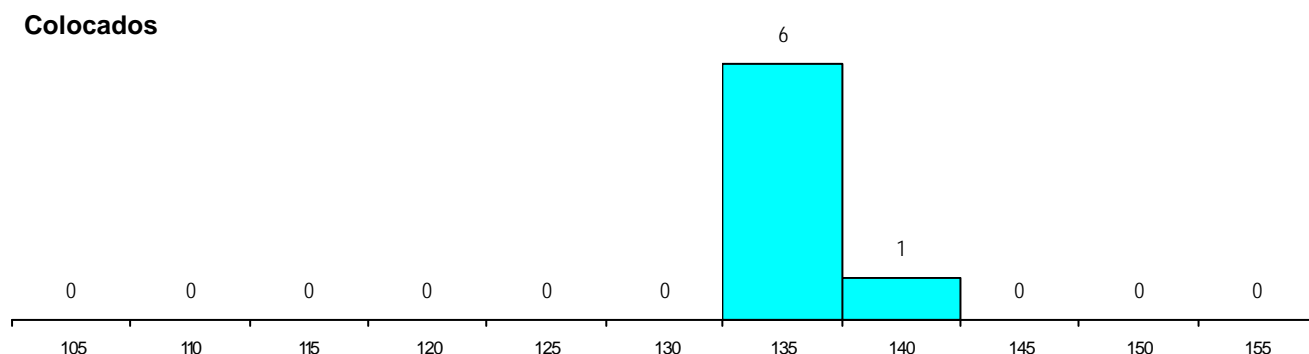
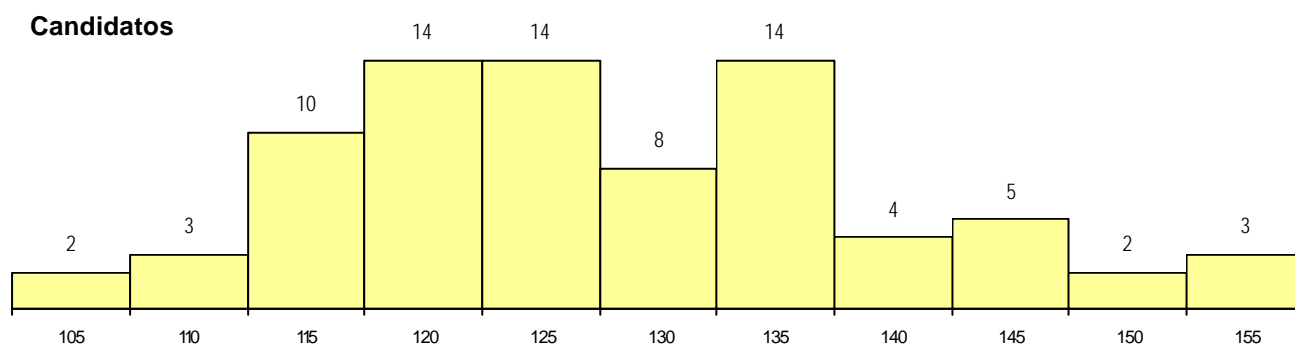
**CURSO DO 12º ANO (15 mais frequentes)**

Curso 12º ano	Cands. %	Cols. %
N060 Ciências e Tecnologias	18 23	1 14
N061 Ciências Socioeconómicas	16 20	2 29
N062 Ciências Sociais e Humanas	9 11	0 0
U220 Ens. secundário recorrente (todos	7 9	0 0
N085 Administração	6 8	0 0
R810 Agrupamento 1 / geral	4 5	0 0
R813 Agrupamento 1 / informática	3 4	0 0
R830 Agrupamento 3 / geral	2 3	0 0
P433 Técnico de gestão	1 1	1 14
R166 Informática de gestão	1 1	1 14
P472 Técnico de informática/gestão	1 1	1 14
P250 Cozinha (INFTUR)	1 1	1 14
N082 Informática	1 1	0 0
N084 Multimédia	1 1	0 0
N980 Recorrente - Administração	1 1	0 0

**MÉDIAS dos Colocados**

Nota de candidatura	135.6
Prova de ingresso	124.9
Média do 12º ano	141.4
Média do 10º/11º ano	141.4

**DISTRIBUIÇÕES DE NOTAS DE CANDIDATURA**



**Estabelecimento:** 3082 Universidade do Algarve - Escola Superior de Gestão, Hotelaria e Turismo de Faro  
**Curso Superior:** 9148 Gestão (regime nocturno)  
*Licenciatura*

**OPÇÃO CANDIDATURA**

Opção	Cands. %	Cols. %
1ª	7 32	1 50
2ª	5 23	0 0
3ª	2 9	0 0
4ª	1 5	0 0
5ª	5 23	1 50
6ª	2 9	0 0
<b>Total</b>	<b>22</b>	<b>2</b>

**ETAPA COLOCAÇÃO (contingente)**

Etapa Colocação	Cands. %	Cols. %	Nota
17 Geral	22 100	2 100	130.9
<b>Total</b>	<b>22</b>	<b>2</b>	

**DISTRITO/CAE DE CANDIDATURA**

Distrito Origem	Cands. %	Cols. %
Faro	20 91	2 100
Beja	2 9	0 0
<b>Total</b>	<b>22</b>	<b>2</b>

**SEXO DOS CANDIDATOS**

Sexo	Cands. %	Cols. %
Masc.	7 32	1 50
Femin.	15 68	1 50
<b>Total</b>	<b>22</b>	<b>2</b>

**CURSO DO 12º ANO (15 mais frequentes)**

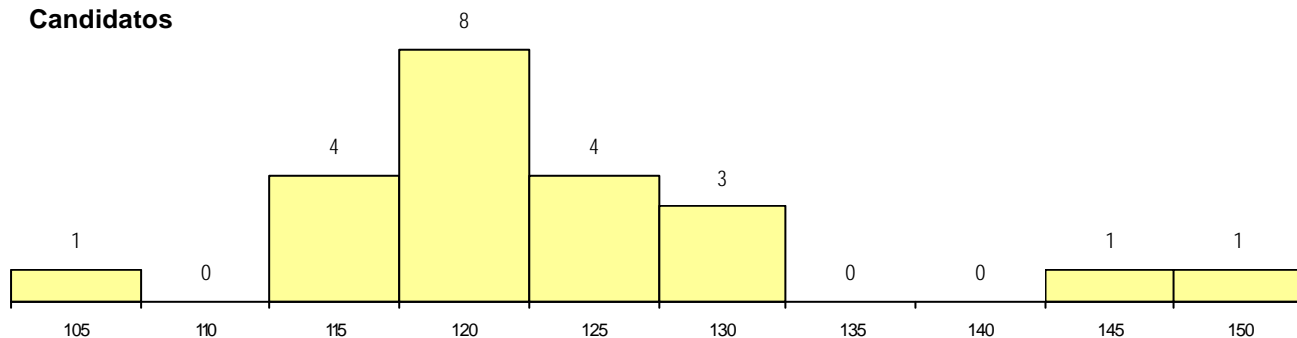
Curso 12º ano	Cands. %	Cols. %
U220 Ens. secundário recorrente (todos	6 27	0 0
N060 Ciências e Tecnologias	3 14	1 50
R831 Agrupamento 3 / administração	2 9	0 0
R830 Agrupamento 3 / geral	2 9	0 0
N061 Ciências Socioeconómicas	2 9	0 0
R810 Agrupamento 1 / geral	1 5	1 50
T122 Técnico de informática de gestão	1 5	0 0
R813 Agrupamento 1 / informática	1 5	0 0
P658 Técnico de gestão (recursos hum	1 5	0 0
N980 Recorrente - Administração	1 5	0 0
N082 Informática	1 5	0 0

**MÉDIAS dos Colocados**

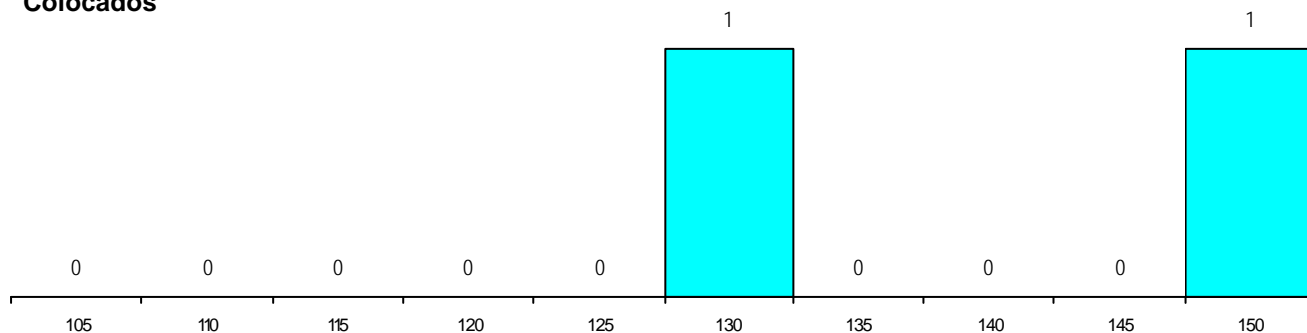
Nota de candidatura	140.6
Prova de ingresso	145.5
Média do 12º ano	138.0
Média do 10º/11º ano	138.0

**DISTRIBUIÇÕES DE NOTAS DE CANDIDATURA**

**Candidatos**



**Colocados**



**Estabelecimento:** 3082 Universidade do Algarve - Escola Superior de Gestão, Hotelaria e Turismo de Faro  
**Curso Superior:** 9173 Gestão Hoteleira  
*Licenciatura*

**OPÇÃO CANDIDATURA**

Opção	Cands. %	Cols. %
1ª	10 17	1 25
2ª	7 12	1 25
3ª	12 21	1 25
4ª	14 24	0 0
5ª	12 21	1 25
6ª	3 5	0 0
<b>Total</b>	<b>58</b>	<b>4</b>

**ETAPA COLOCAÇÃO (contingente)**

Etapa Colocação	Cands. %	Cols. %	Nota
17 Geral	58 100	4 100	141.5
<b>Total</b>	<b>58</b>	<b>4</b>	

**DISTRITO/CAE DE CANDIDATURA**

Distrito Origem	Cands. %	Cols. %
Faro	23 40	1 25
Lisboa	16 28	2 50
Setúbal	3 5	0 0
Leiria	3 5	1 25
R. A. Madeira	2 3	0 0
Viseu	2 3	0 0
Santarém	2 3	0 0
Porto	2 3	0 0
Castelo Branco	2 3	0 0
Évora	1 2	0 0
Coimbra	1 2	0 0
Braga	1 2	0 0
<b>Total</b>	<b>58</b>	<b>4</b>

**SEXO DOS CANDIDATOS**

Sexo	Cands. %	Cols. %
Masc.	31 53	1 25
Femin.	27 47	3 75
<b>Total</b>	<b>58</b>	<b>4</b>

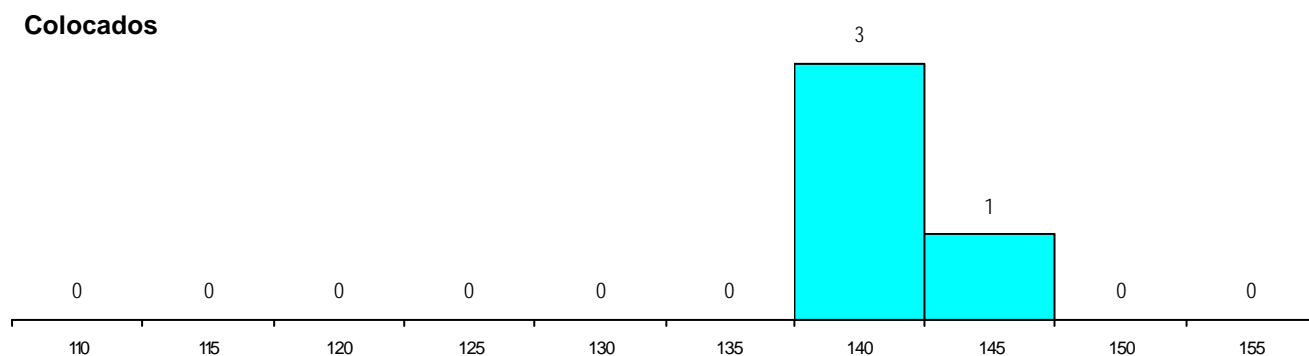
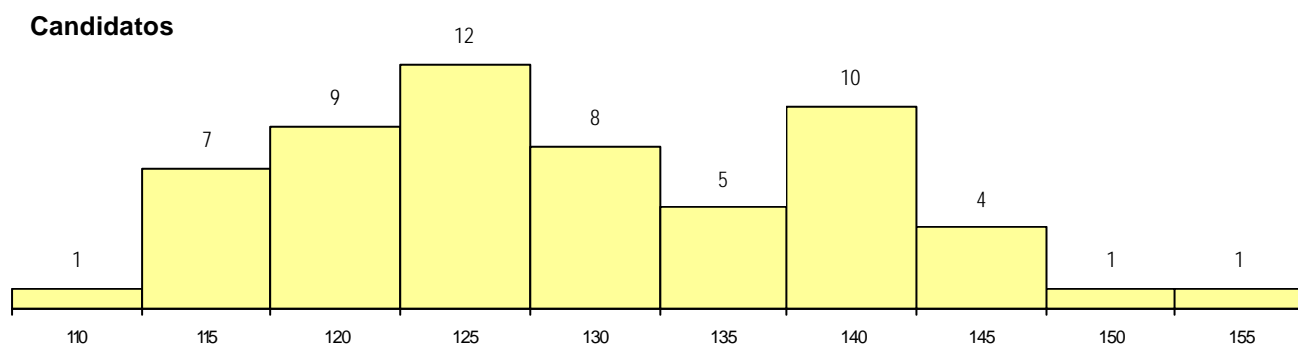
**CURSO DO 12º ANO (15 mais frequentes)**

Curso 12º ano	Cands. %	Cols. %
N062 Ciências Sociais e Humanas	12 21	2 50
N061 Ciências Socioeconómicas	9 16	1 25
N060 Ciências e Tecnologias	9 16	0 0
U220 Ens. secundário recorrente (todos	6 10	1 25
N085 Administração	4 7	0 0
P412 Técnico de contabilidade	2 3	0 0
R810 Agrupamento 1 / geral	2 3	0 0
P448 Técnico de hotelaria/restauração,	2 3	0 0
N082 Informática	1 2	0 0
N970 Recorrente - Ciências e Technolog	1 2	0 0
N972 Recorrente - Ciências Sociais e I-	1 2	0 0
E003 3.º curso	1 2	0 0
P253 Restaurante/bar (INFTUR)	1 2	0 0
U230 Ens. sec. recorrente privado e co	1 2	0 0
P566 Técnico de turismo	1 2	0 0

**MÉDIAS dos Colocados**

Nota de candidatura	142.9
Prova de ingresso	143.5
Média do 12º ano	142.5
Média do 10º/11º ano	142.5

**DISTRIBUIÇÕES DE NOTAS DE CANDIDATURA**





**Estabelecimento:** 3082 Universidade do Algarve - Escola Superior de Gestão, Hotelaria e Turismo de Faro  
**Curso Superior:** 9205 Marketing  
*Licenciatura*

**OPÇÃO CANDIDATURA**

Opção	Cands. %	Cols. %
1ª	19 24	3 50
2ª	10 13	0 0
3ª	15 19	1 17
4ª	14 18	2 33
5ª	10 13	0 0
6ª	11 14	0 0
<b>Total</b>	<b>79</b>	<b>6</b>

**ETAPA COLOCAÇÃO (contingente)**

Etapa Colocação	Cands. %	Cols. %	Nota
17 Geral	79 100	6 100	132.5
<b>Total</b>	<b>79</b>	<b>6</b>	

**DISTRITO/CAE DE CANDIDATURA**

Distrito Origem	Cands. %	Cols. %
Faro	62 78	4 67
Beja	5 6	0 0
Setúbal	3 4	0 0
Portalegre	2 3	1 17
Lisboa	2 3	0 0
Viseu	1 1	1 17
Santarém	1 1	0 0
Évora	1 1	0 0
Coimbra	1 1	0 0
Braga	1 1	0 0
<b>Total</b>	<b>79</b>	<b>6</b>

**SEXO DOS CANDIDATOS**

Sexo	Cands. %	Cols. %
Masc.	29 37	3 50
Femin.	50 63	3 50
<b>Total</b>	<b>79</b>	<b>6</b>

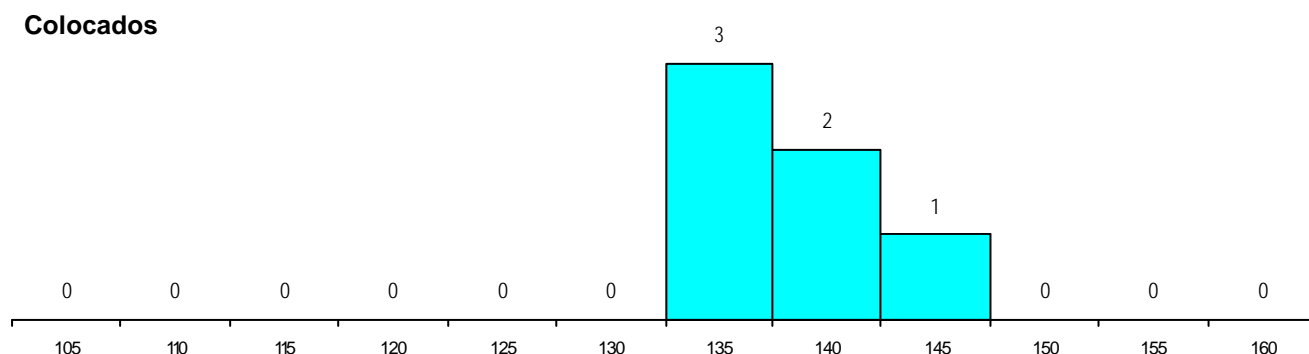
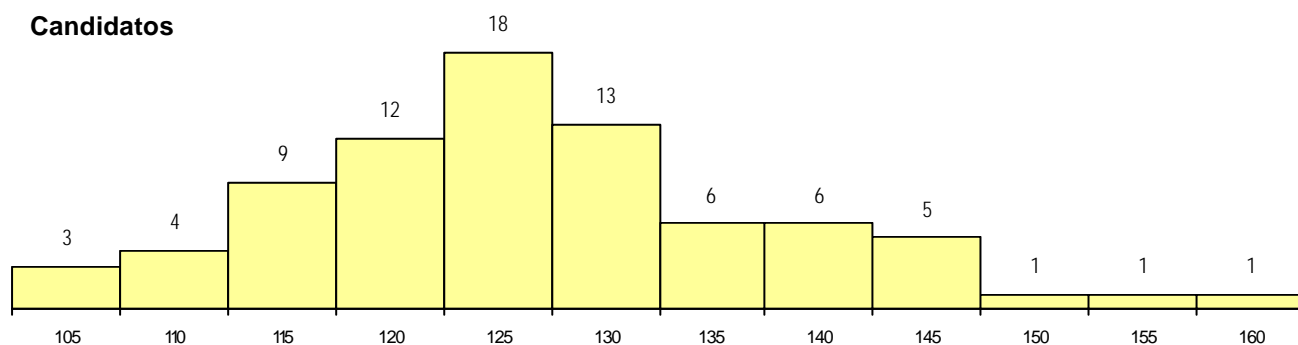
**CURSO DO 12º ANO (15 mais frequentes)**

Curso 12º ano	Cands. %	Cols. %
N060 Ciências e Tecnologias	12 15	1 17
N062 Ciências Sociais e Humanas	11 14	1 17
U220 Ens. secundário recorrente (todos	8 10	0 0
P610 Cursos Educação Formação (tod	5 6	1 17
N061 Ciências Socioeconómicas	4 5	0 0
N972 Recorrente - Ciências Sociais e F	4 5	0 0
N085 Administração	4 5	0 0
N082 Informática	3 4	1 17
R840 Agrupamento 4 / geral	3 4	0 0
N089 Desporto	3 4	0 0
R830 Agrupamento 3 / geral	3 4	0 0
R810 Agrupamento 1 / geral	2 3	1 17
P253 Restaurante/bar (INFTUR)	2 3	1 17
N088 Acção Social	2 3	0 0
R813 Agrupamento 1 / informática	2 3	0 0

**MÉDIAS dos Colocados**

Nota de candidatura	137.3
Prova de ingresso	142.7
Média do 12º ano	134.3
Média do 10º/11º ano	134.3

**DISTRIBUIÇÕES DE NOTAS DE CANDIDATURA**



**Estabelecimento:** 3082 Universidade do Algarve - Escola Superior de Gestão, Hotelaria e Turismo de Faro  
**Curso Superior:** 9254 Turismo  
*Licenciatura*

**OPÇÃO CANDIDATURA**

Opção	Cands. %	Cols. %
1ª	24 30	6 86
2ª	18 23	0 0
3ª	14 18	1 14
4ª	9 11	0 0
5ª	6 8	0 0
6ª	9 11	0 0
<b>Total</b>	<b>80</b>	<b>7</b>

**ETAPA COLOCAÇÃO (contingente)**

Etapa Colocação	Cands. %	Cols. %	Nota
17 Geral	80 100	7 100	133.7
<b>Total</b>	<b>80</b>	<b>7</b>	

**DISTRITO/CAE DE CANDIDATURA**

Distrito Origem	Cands. %	Cols. %
Faro	48 60	4 57
Setúbal	7 9	0 0
Beja	5 6	0 0
Castelo Branco	2 3	0 0
Aveiro	2 3	0 0
Leiria	2 3	0 0
Lisboa	2 3	1 14
Portalegre	2 3	0 0
Porto	2 3	0 0
Santarém	2 3	1 14
Viseu	1 1	0 0
Coimbra	1 1	0 0
Bragança	1 1	1 14
Braga	1 1	0 0
Viana do Castelo	1 1	0 0
Évora	1 1	0 0
<b>Total</b>	<b>80</b>	<b>7</b>

**SEXO DOS CANDIDATOS**

Sexo	Cands. %	Cols. %
Masc.	39 49	2 29
Femin.	41 51	5 71
<b>Total</b>	<b>80</b>	<b>7</b>

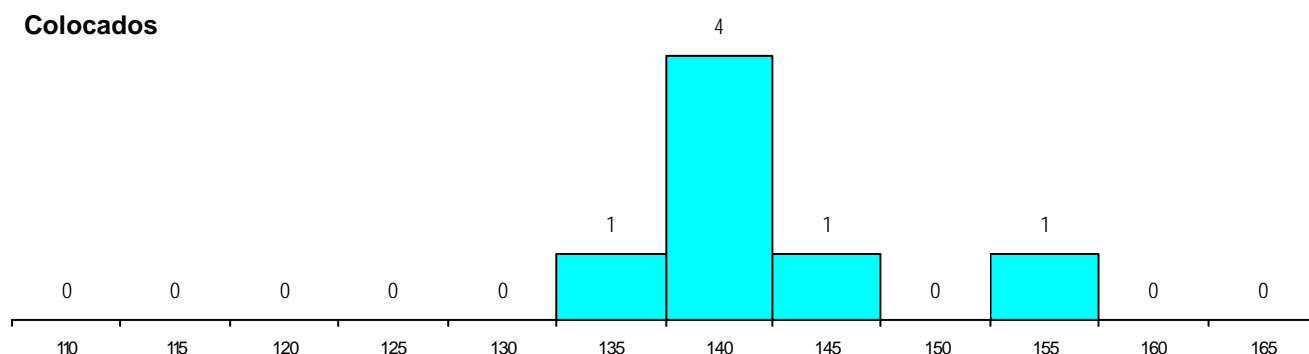
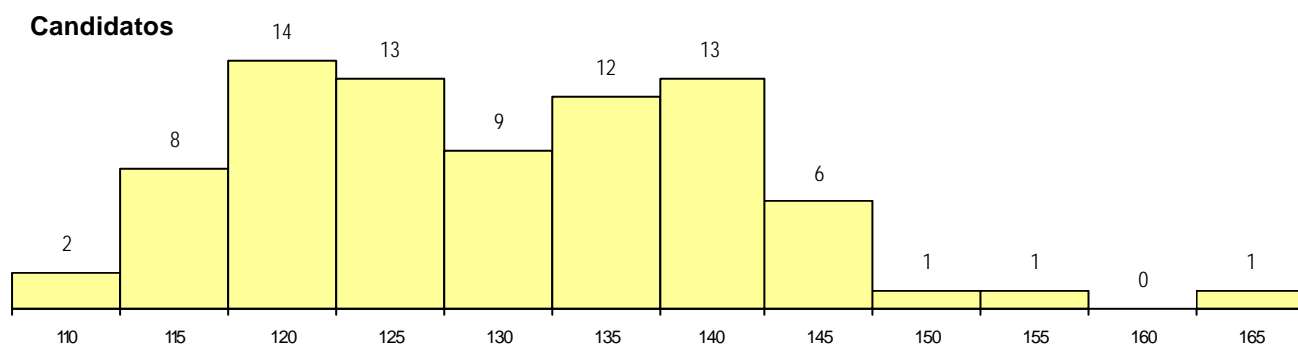
**CURSO DO 12º ANO (15 mais frequentes)**

Curso 12º ano	Cands. %	Cols. %
N062 Ciências Sociais e Humanas	14 18	0 0
N060 Ciências e Tecnologias	13 16	1 14
P610 Cursos Educação Formação (tod	8 10	1 14
N088 Acção Social	8 10	0 0
R840 Agrupamento 4 / geral	6 8	0 0
R810 Agrupamento 1 / geral	5 6	1 14
U220 Ens. secundário recorrente (todos	5 6	0 0
Q950 Equivalências	3 4	1 14
N972 Recorrente - Ciências Sociais e I	3 4	0 0
N082 Informática	3 4	0 0
R831 Agrupamento 3 / administração	2 3	0 0
N063 Línguas e Literaturas	1 1	1 14
E001 1.º curso	1 1	1 14
P634 Animador social/assistente família	1 1	1 14
E004 4.º curso	1 1	0 0

**MÉDIAS dos Colocados**

Nota de candidatura	141.3
Prova de ingresso	142.1
Média do 12º ano	142.6
Média do 10º/11º ano	139.7

**DISTRIBUIÇÕES DE NOTAS DE CANDIDATURA**



**Estabelecimento:** 3083 Universidade do Algarve - Escola Superior de Tecnologia de Faro  
**Curso Superior:** 9087 Engenharia Alimentar  
*Licenciatura*

**OPÇÃO CANDIDATURA**

Opção	Cands. %	Cols. %
1ª	4 6	4 27
2ª	14 20	5 33
3ª	11 16	2 13
4ª	11 16	1 7
5ª	12 17	2 13
6ª	17 25	1 7
<b>Total</b>	<b>69</b>	<b>15</b>

**ETAPA COLOCAÇÃO (contingente)**

Etapa Colocação	Cands. %	Cols. %	Nota
17 Geral	69 100	15 100	109.0
<b>Total</b>	<b>69</b>	<b>15</b>	

**DISTRITO/CAE DE CANDIDATURA**

Distrito Origem	Cands. %	Cols. %
Faro	41 59	9 60
Beja	6 9	1 7
Setúbal	4 6	2 13
Lisboa	4 6	1 7
Santarém	3 4	1 7
Évora	3 4	0 0
Leiria	2 3	0 0
Castelo Branco	2 3	1 7
Entre Douro e Vou	1 1	0 0
Viseu	1 1	0 0
Porto	1 1	0 0
Coimbra	1 1	0 0
<b>Total</b>	<b>69</b>	<b>15</b>

**SEXO DOS CANDIDATOS**

Sexo	Cands. %	Cols. %
Masc.	29 42	9 60
Femin.	40 58	6 40
<b>Total</b>	<b>69</b>	<b>15</b>

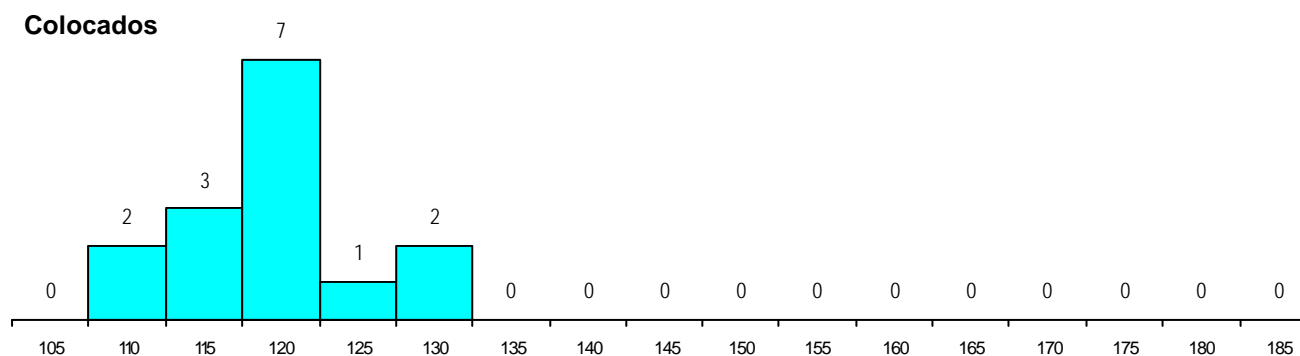
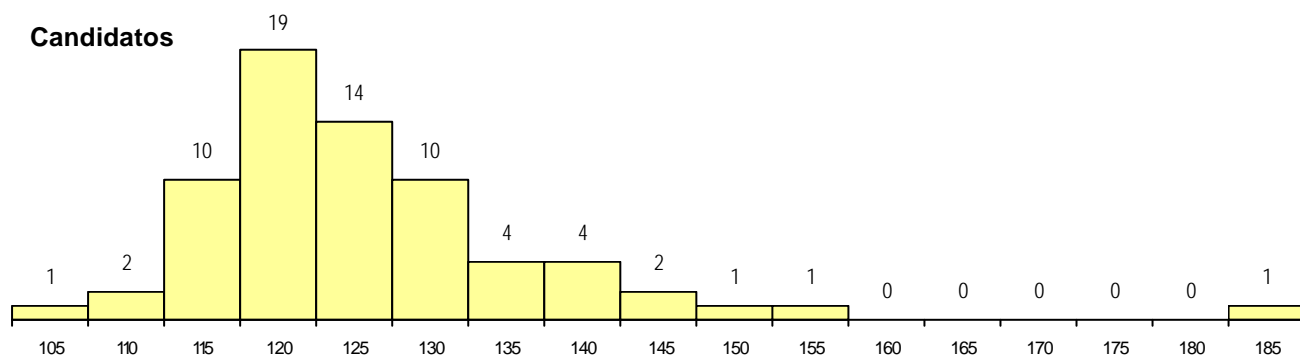
**CURSO DO 12º ANO (15 mais frequentes)**

Curso 12º ano	Cands. %	Cols. %
N060 Ciências e Tecnologias	46 67	9 60
R810 Agrupamento 1 / geral	8 12	3 20
U220 Ens. secundário recorrente (todos	4 6	1 7
N089 Desporto	2 3	0 0
Q950 Equivalências	1 1	1 7
P593 Técnico de gestão de sistemas in	1 1	1 7
R813 Agrupamento 1 / informática	1 1	0 0
P353 Técnico de gestão do ambiente	1 1	0 0
P316 Técnico de controlo de qualidade	1 1	0 0
P252 Turismo (INFTUR)	1 1	0 0
P250 Cozinha (INFTUR)	1 1	0 0
N600 Cursos Profissionais (D.L. 74/200	1 1	0 0
N082 Informática	1 1	0 0

**MÉDIAS dos Colocados**

Nota de candidatura	119.2
Prova de ingresso	107.8
Média do 12º ano	125.3
Média do 10º/11º ano	125.3

**DISTRIBUIÇÕES DE NOTAS DE CANDIDATURA**



**Estabelecimento:** 3083 Universidade do Algarve - Escola Superior de Tecnologia de Faro  
**Curso Superior:** 9089 Engenharia Civil  
*Licenciatura*

**OPÇÃO CANDIDATURA**

Opção	Cands. %	Cols. %
1ª	18 33	6 67
2ª	13 24	2 22
3ª	6 11	1 11
4ª	6 11	0 0
5ª	11 20	0 0
<b>Total</b>	<b>54</b>	<b>9</b>

**ETAPA COLOCAÇÃO (contingente)**

Etapa Colocação	Cands. %	Cols. %	Nota
17 Geral	54 100	9 100	127.1
<b>Total</b>	<b>54</b>	<b>9</b>	

**DISTRITO/CAE DE CANDIDATURA**

Distrito Origem	Cands. %	Cols. %
Faro	41 76	7 78
Beja	7 13	1 11
Setúbal	2 4	1 11
Lisboa	1 2	0 0
Leiria	1 2	0 0
Braga	1 2	0 0
Aveiro	1 2	0 0
<b>Total</b>	<b>54</b>	<b>9</b>

**SEXO DOS CANDIDATOS**

Sexo	Cands. %	Cols. %
Masc.	38 70	8 89
Femin.	16 30	1 11
<b>Total</b>	<b>54</b>	<b>9</b>

**CURSO DO 12º ANO (15 mais frequentes)**

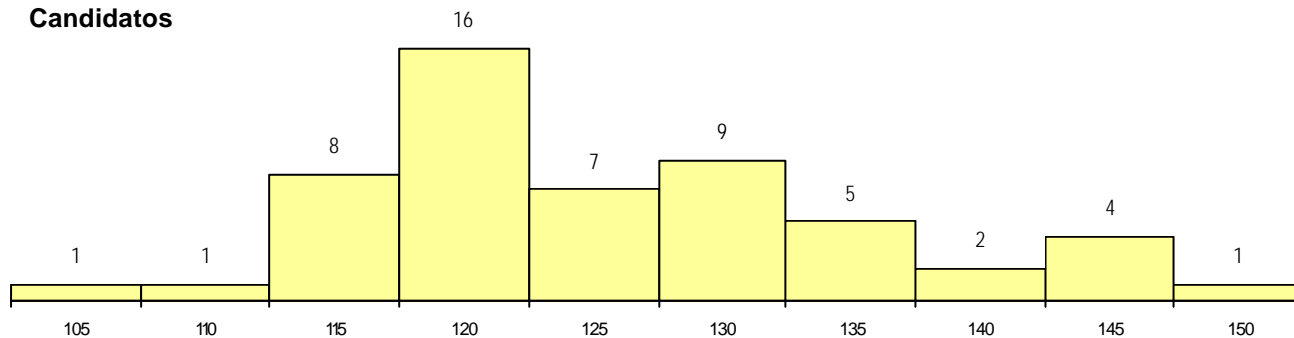
Curso 12º ano	Cands. %	Cols. %
N060 Ciências e Tecnologias	39 72	9 100
R810 Agrupamento 1 / geral	5 9	0 0
R813 Agrupamento 1 / informática	3 6	0 0
N082 Informática	3 6	0 0
R820 Agrupamento 2 / geral	2 4	0 0
P593 Técnico de gestão de sistemas in	1 2	0 0
N064 Artes Visuais	1 2	0 0

**MÉDIAS dos Colocados**

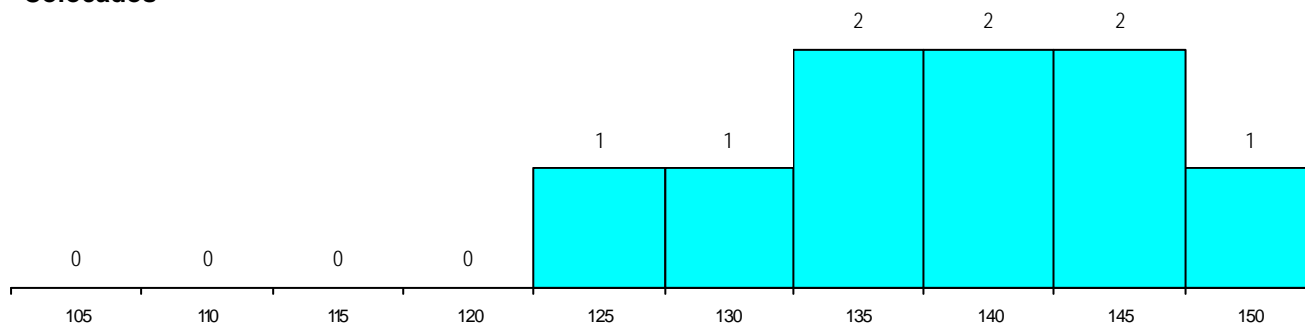
Nota de candidatura	138.2
Prova de ingresso	143.8
Média do 12º ano	135.1
Média do 10º/11º ano	135.1

**DISTRIBUIÇÕES DE NOTAS DE CANDIDATURA**

**Candidatos**



**Colocados**



**Estabelecimento:** 3083 Universidade do Algarve - Escola Superior de Tecnologia de Faro  
**Curso Superior:** 9090 Engenharia Civil (regime nocturno)  
*Licenciatura*

**OPÇÃO CANDIDATURA**

Opção	Cands. %	Cols. %
1ª	5 17	5 33
2ª	9 30	8 53
3ª	2 7	0 0
4ª	4 13	1 7
5ª	6 20	1 7
6ª	4 13	0 0
<b>Total</b>	<b>30</b>	<b>15</b>

**ETAPA COLOCAÇÃO (contingente)**

Etapa Colocação	Cands. %	Cols. %	Nota
17 Geral	30 100	15 100	110.6
<b>Total</b>	<b>30</b>	<b>15</b>	

**DISTRITO/CAE DE CANDIDATURA**

Distrito Origem	Cands. %	Cols. %
Faro	25 83	15 100
Lisboa	3 10	0 0
Beja	2 7	0 0
<b>Total</b>	<b>30</b>	<b>15</b>

**SEXO DOS CANDIDATOS**

Sexo	Cands. %	Cols. %
Masc.	23 77	12 80
Femin.	7 23	3 20
<b>Total</b>	<b>30</b>	<b>15</b>

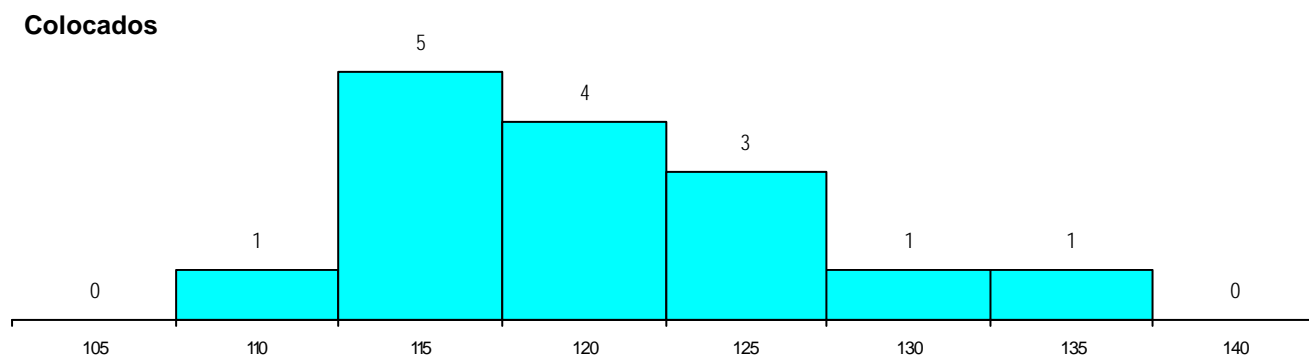
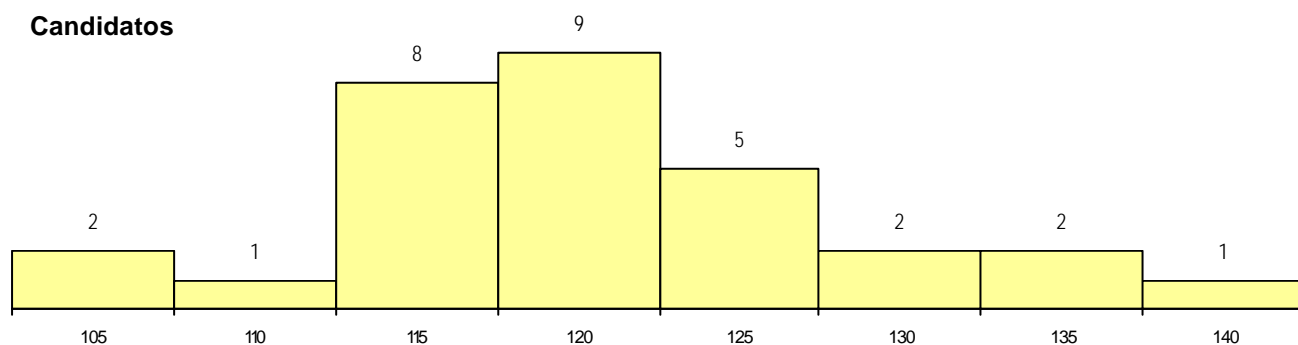
**CURSO DO 12º ANO (15 mais frequentes)**

Curso 12º ano	Cands. %	Cols. %
N060 Ciências e Tecnologias	16 53	6 40
R810 Agrupamento 1 / geral	6 20	5 33
N082 Informática	2 7	2 13
R813 Agrupamento 1 / informática	2 7	1 7
R814 Agrupamento 1 / mecânica	2 7	0 0
Q950 Equivalências	1 3	1 7
U220 Ens. secundário recorrente (todos)	1 3	0 0

**MÉDIAS dos Colocados**

Nota de candidatura	119.6
Prova de ingresso	112.9
Média do 12º ano	123.2
Média do 10º/11º ano	123.2

**DISTRIBUIÇÕES DE NOTAS DE CANDIDATURA**



**Estabelecimento:** 3083 Universidade do Algarve - Escola Superior de Tecnologia de Faro  
**Curso Superior:** 9123 Engenharia Mecânica  
*Licenciatura*

**OPÇÃO CANDIDATURA**

Opção	Cands. %	Cols. %
1ª	8 23	1 33
2ª	4 11	0 0
3ª	4 11	0 0
4ª	8 23	1 33
5ª	8 23	1 33
6ª	3 9	0 0
<b>Total</b>	<b>35</b>	<b>3</b>

**ETAPA COLOCAÇÃO (contingente)**

Etapa Colocação	Cands. %	Cols. %	Nota
17 Geral	35 100	3 100	134.6
<b>Total</b>	<b>35</b>	<b>3</b>	

**DISTRITO/CAE DE CANDIDATURA**

Distrito Origem	Cands. %	Cols. %
Faro	22 63	2 67
Beja	5 14	0 0
Setúbal	4 11	1 33
R. A. Madeira	1 3	0 0
Viseu	1 3	0 0
Santarém	1 3	0 0
Évora	1 3	0 0
<b>Total</b>	<b>35</b>	<b>3</b>

**SEXO DOS CANDIDATOS**

Sexo	Cands. %	Cols. %
Masc.	34 97	3 100
Femin.	1 3	0 0
<b>Total</b>	<b>35</b>	<b>3</b>

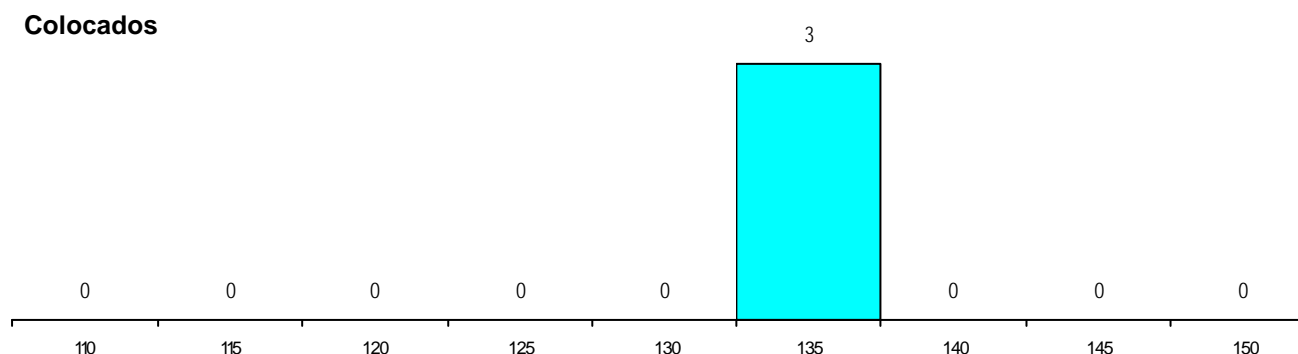
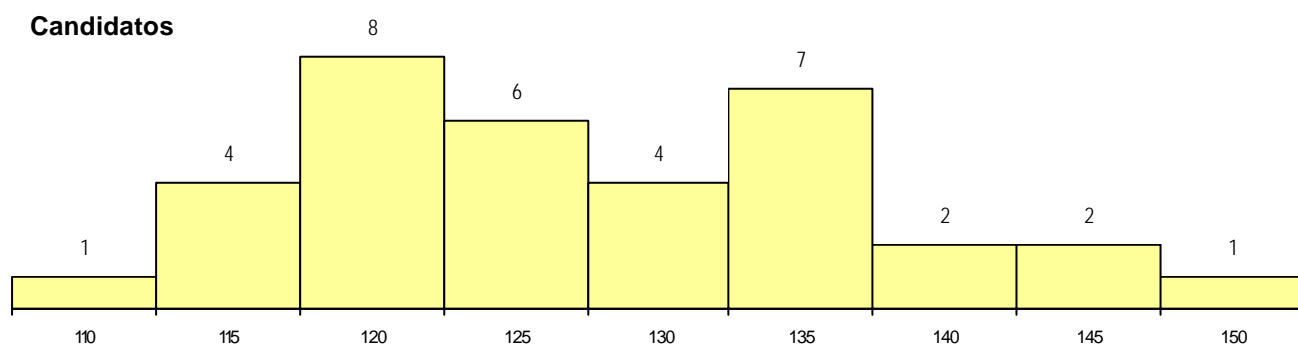
**CURSO DO 12º ANO (15 mais frequentes)**

Curso 12º ano	Cands. %	Cols. %
N060 Ciências e Tecnologias	21 60	2 67
R810 Agrupamento 1 / geral	5 14	1 33
R813 Agrupamento 1 / informática	2 6	0 0
N064 Artes Visuais	2 6	0 0
R822 Agrupamento 2 / artes e ofícios	1 3	0 0
P544 Técnico de electrónica/instrument	1 3	0 0
P472 Técnico de informática/gestão	1 3	0 0
N082 Informática	1 3	0 0
N081 Electrotecnia e Electrónica	1 3	0 0

**MÉDIAS dos Colocados**

Nota de candidatura	135.1
Prova de ingresso	139.0
Média do 12º ano	133.0
Média do 10º/11º ano	133.0

**DISTRIBUIÇÕES DE NOTAS DE CANDIDATURA**



**Estabelecimento:** 3083 Universidade do Algarve - Escola Superior de Tecnologia de Faro  
**Curso Superior:** 9128 Engenharia Topográfica  
*Licenciatura*

**OPÇÃO CANDIDATURA**

Opção	Cands. %	Cols. %
1ª	3 10	3 30
2ª	5 17	2 20
3ª	9 30	3 30
4ª	7 23	1 10
5ª	1 3	0 0
6ª	5 17	1 10
<b>Total</b>	<b>30</b>	<b>10</b>

**ETAPA COLOCAÇÃO (contingente)**

Etapa Colocação	Cands. %	Cols. %	Nota
17 Geral	30 100	10 100	102.9
<b>Total</b>	<b>30</b>	<b>10</b>	

**DISTRITO/CAE DE CANDIDATURA**

Distrito Origem	Cands. %	Cols. %
Faro	20 67	8 80
Beja	3 10	1 10
R. A. Açores	1 3	0 0
Vila Real	1 3	0 0
Santarém	1 3	0 0
Lisboa	1 3	0 0
Guarda	1 3	0 0
Castelo Branco	1 3	1 10
Aveiro	1 3	0 0
<b>Total</b>	<b>30</b>	<b>10</b>

**SEXO DOS CANDIDATOS**

Sexo	Cands. %	Cols. %
Masc.	25 83	9 90
Femin.	5 17	1 10
<b>Total</b>	<b>30</b>	<b>10</b>

**CURSO DO 12º ANO (15 mais frequentes)**

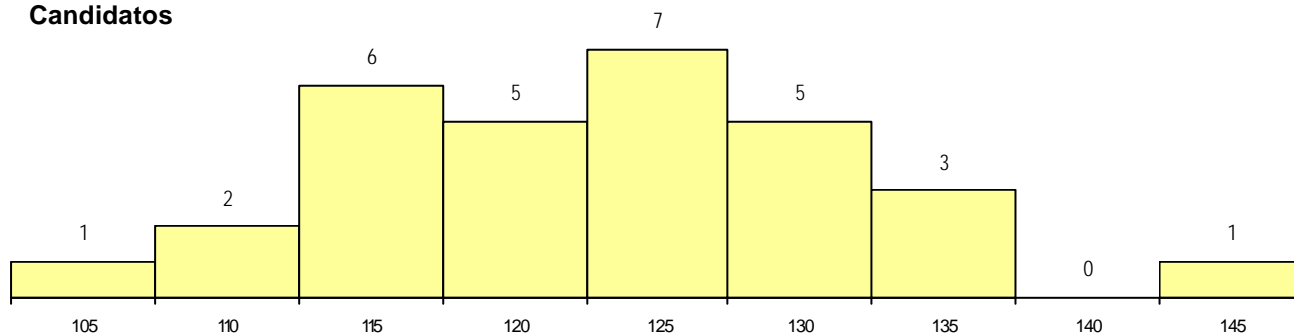
Curso 12º ano	Cands. %	Cols. %
N060 Ciências e Tecnologias	19 63	6 60
R810 Agrupamento 1 / geral	3 10	0 0
R813 Agrupamento 1 / informática	2 7	2 20
U230 Ens. sec. recorrente privado e co	1 3	1 10
N089 Desporto	1 3	1 10
U220 Ens. secundário recorrente (todos	1 3	0 0
N082 Informática	1 3	0 0
N064 Artes Visuais	1 3	0 0
N061 Ciências Socioeconómicas	1 3	0 0

**MÉDIAS dos Colocados**

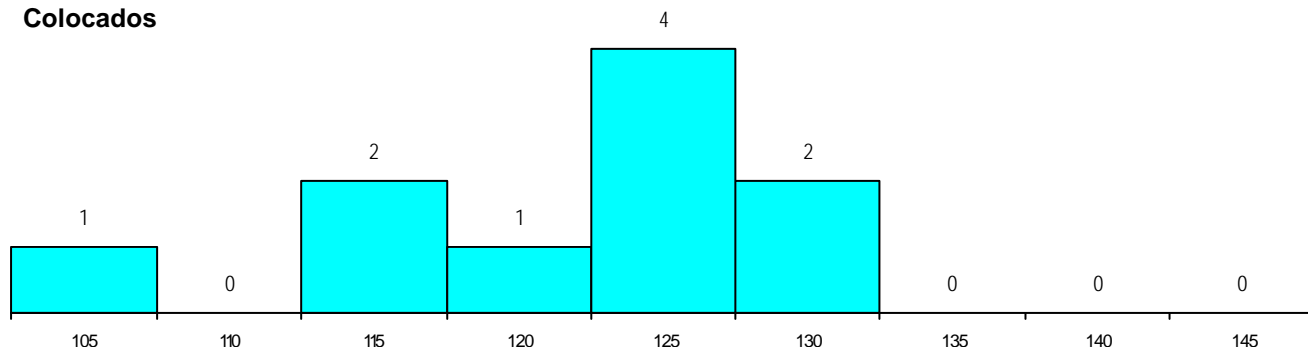
Nota de candidatura	120.4
Prova de ingresso	110.2
Média do 12º ano	125.9
Média do 10º/11º ano	125.9

**DISTRIBUIÇÕES DE NOTAS DE CANDIDATURA**

**Candidatos**



**Colocados**



**Estabelecimento:** 3083 Universidade do Algarve - Escola Superior de Tecnologia de Faro  
**Curso Superior:** 9503 Engenharia Eléctrica e Electrónica  
*Licenciatura*

**OPÇÃO CANDIDATURA**

Opção	Cands. %	Cols. %
1ª	3 14	1 20
2ª	2 9	0 0
3ª	7 32	4 80
4ª	5 23	0 0
5ª	2 9	0 0
6ª	3 14	0 0
<b>Total</b>	<b>22</b>	<b>5</b>

**ETAPA COLOCAÇÃO (contingente)**

Etapa Colocação	Cands. %	Cols. %	Nota
17 Geral	22 100	5 100	115.4
<b>Total</b>	<b>22</b>	<b>5</b>	

**DISTRITO/CAE DE CANDIDATURA**

Distrito Origem	Cands. %	Cols. %
Faro	18 82	2 40
Beja	2 9	2 40
Setúbal	1 5	0 0
Braga	1 5	1 20
<b>Total</b>	<b>22</b>	<b>5</b>

**SEXO DOS CANDIDATOS**

Sexo	Cands. %	Cols. %
Masc.	21 95	5 100
Femin.	1 5	0 0
<b>Total</b>	<b>22</b>	<b>5</b>

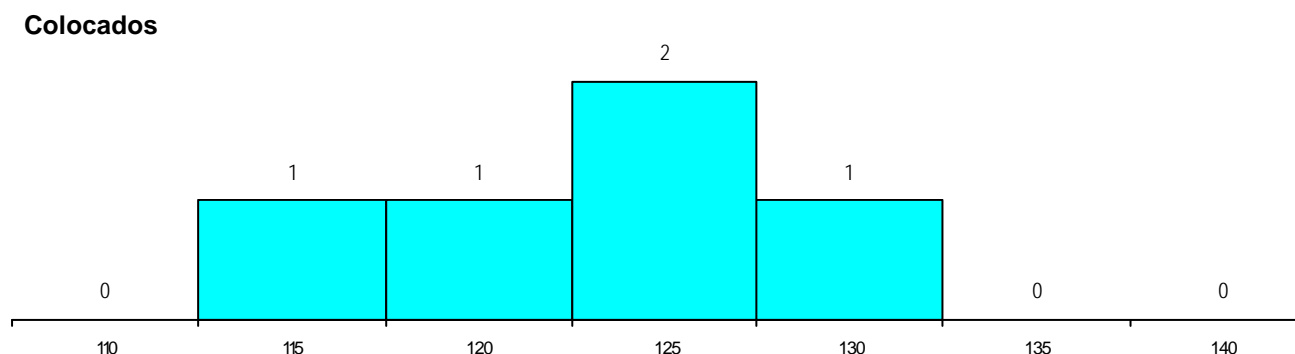
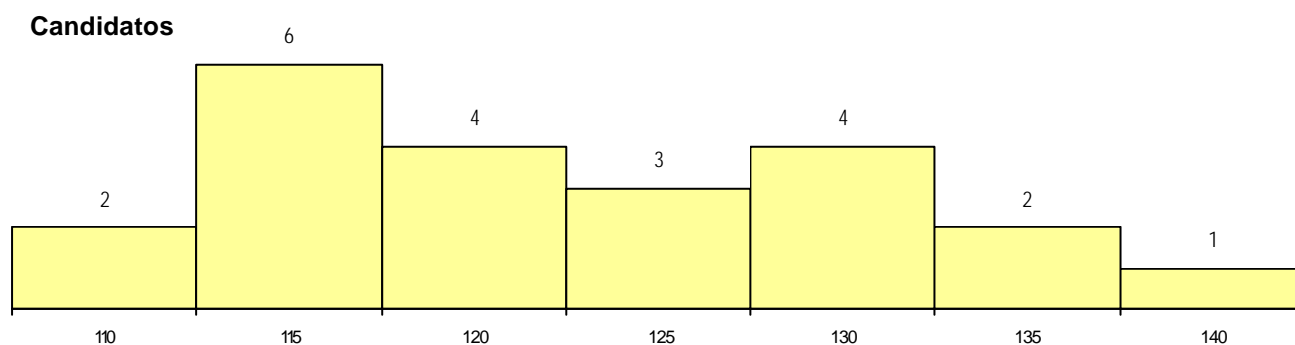
**CURSO DO 12º ANO (15 mais frequentes)**

Curso 12º ano	Cands. %	Cols. %
N060 Ciências e Tecnologias	16 73	5 100
R810 Agrupamento 1 / geral	2 9	0 0
Q950 Equivalências	1 5	0 0
P472 Técnico de informática/gestão	1 5	0 0
N082 Informática	1 5	0 0
N081 Electrotecnia e Electrónica	1 5	0 0

**MÉDIAS dos Colocados**

Nota de candidatura	123.4
Prova de ingresso	114.7
Média do 12º ano	128.0
Média do 10º/11º ano	128.0

**DISTRIBUIÇÕES DE NOTAS DE CANDIDATURA**





**Estabelecimento:** 3087 Universidade do Algarve - Escola Superior de Gestão, Hotelaria e Turismo de Faro (Portimão)  
**Curso Superior:** 9008 Assessoria de Administração (regime nocturno)  
*Licenciatura*

**OPÇÃO CANDIDATURA**

Opção	Cands. %	Cols. %
1ª	8 35	8 57
2ª	1 4	1 7
3ª	7 30	3 21
4ª	3 13	2 14
5ª	4 17	0 0
<b>Total</b>	<b>23</b>	<b>14</b>

**ETAPA COLOCAÇÃO (contingente)**

Etapa Colocação	Cands. %	Cols. %	Nota
17 Geral	23 100	14 100	108.7
<b>Total</b>	<b>23</b>	<b>14</b>	

**DISTRITO/CAE DE CANDIDATURA**

Distrito Origem	Cands. %	Cols. %
Faro	16 70	9 64
Setúbal	4 17	4 29
Beja	2 9	1 7
Viana do Castelo	1 4	0 0
<b>Total</b>	<b>23</b>	<b>14</b>

**SEXO DOS CANDIDATOS**

Sexo	Cands. %	Cols. %
Masc.	5 22	2 14
Femin.	18 78	12 86
<b>Total</b>	<b>23</b>	<b>14</b>

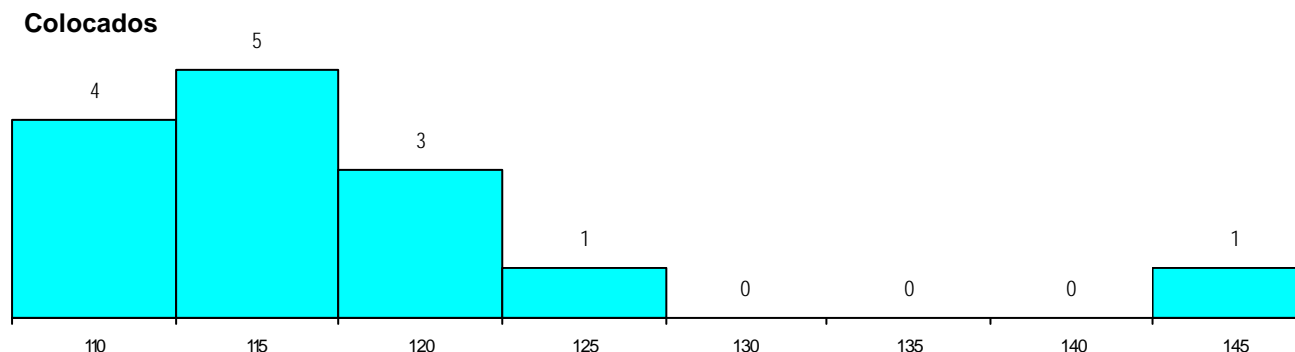
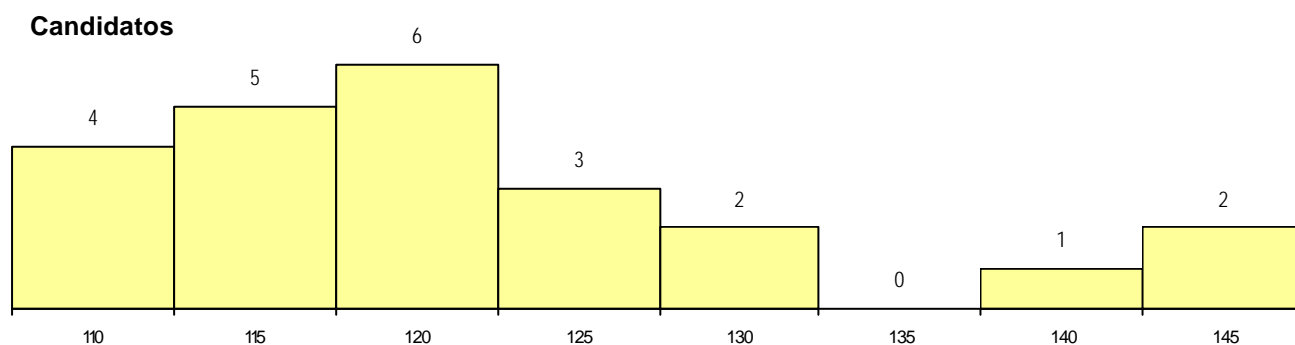
**CURSO DO 12º ANO (15 mais frequentes)**

Curso 12º ano	Cands. %	Cols. %
R840 Agrupamento 4 / geral	4 17	4 29
R842 Agrupamento 4 / animação social	2 9	2 14
U220 Ens. secundário recorrente (todos	2 9	1 7
E004 4.º curso	2 9	1 7
N062 Ciências Sociais e Humanas	2 9	0 0
R820 Agrupamento 2 / geral	1 4	1 7
N085 Administração	1 4	1 7
E003 3.º curso	1 4	1 7
R810 Agrupamento 1 / geral	1 4	1 7
R830 Agrupamento 3 / geral	1 4	1 7
R841 Agrupamento 4 / comunicação	1 4	1 7
U230 Ens. sec. recorrente privado e co	1 4	0 0
P445 Técnico de hotelaria/recepção e z	1 4	0 0
N063 Línguas e Literaturas	1 4	0 0
T131 Técnico de secretariado	1 4	0 0

**MÉDIAS dos Colocados**

Nota de candidatura	117.1
Prova de ingresso	109.5
Média do 12º ano	121.0
Média do 10º/11º ano	121.4

**DISTRIBUIÇÕES DE NOTAS DE CANDIDATURA**



**Estabelecimento:** 3087 Universidade do Algarve - Escola Superior de Gestão, Hotelaria e Turismo de Faro (Portimão)  
**Curso Superior:** 9147 Gestão  
*Licenciatura*

**OPÇÃO CANDIDATURA**

Opção	Cands. %	Cols. %
1ª	8 20	2 67
2ª	6 15	0 0
3ª	5 13	0 0
4ª	6 15	0 0
5ª	7 18	0 0
6ª	8 20	1 33
<b>Total</b>	<b>40</b>	<b>3</b>

**ETAPA COLOCAÇÃO (contingente)**

Etapa Colocação	Cands. %	Cols. %	Nota
17 Geral	40 100	3 100	134.3
<b>Total</b>	<b>40</b>	<b>3</b>	

**DISTRITO/CAE DE CANDIDATURA**

Distrito Origem	Cands. %	Cols. %
Faro	16 40	1 33
Santarém	5 13	0 0
Lisboa	5 13	1 33
Setúbal	4 10	0 0
Beja	4 10	0 0
R. A. Madeira	2 5	0 0
Tâmega	1 3	0 0
Portalegre	1 3	1 33
Évora	1 3	0 0
Braga	1 3	0 0
<b>Total</b>	<b>40</b>	<b>3</b>

**SEXO DOS CANDIDATOS**

Sexo	Cands. %	Cols. %
Masc.	18 45	2 67
Femin.	22 55	1 33
<b>Total</b>	<b>40</b>	<b>3</b>

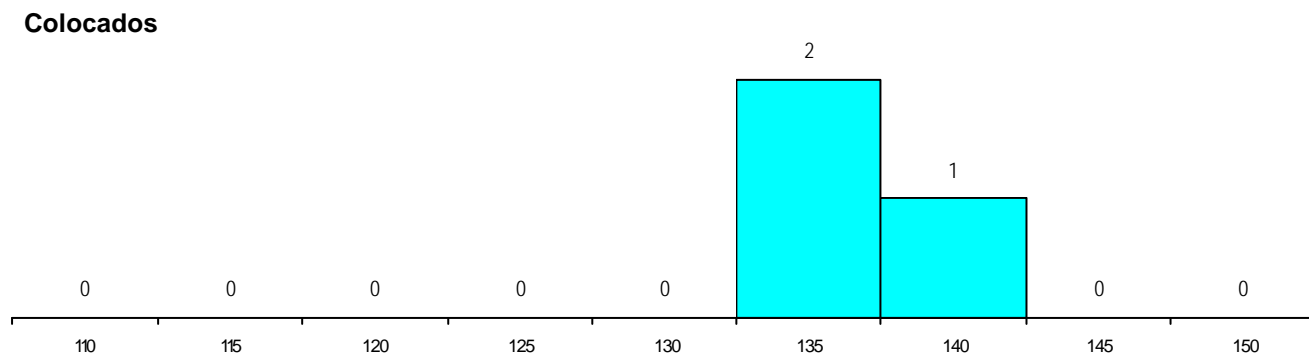
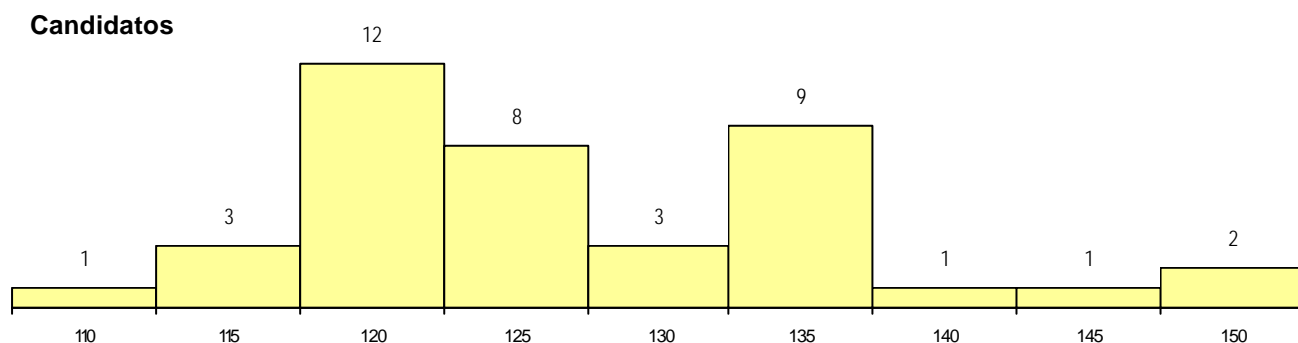
**CURSO DO 12º ANO (15 mais frequentes)**

Curso 12º ano	Cands. %	Cols. %
N061 Ciências Socioeconómicas	10 25	2 67
N060 Ciências e Tecnologias	5 13	1 33
R810 Agrupamento 1 / geral	5 13	0 0
N085 Administração	3 8	0 0
N980 Recorrente - Administração	2 5	0 0
R830 Agrupamento 3 / geral	2 5	0 0
N062 Ciências Sociais e Humanas	1 3	0 0
N082 Informática	1 3	0 0
N084 Multimédia	1 3	0 0
E003 3.º curso	1 3	0 0
P353 Técnico de gestão do ambiente	1 3	0 0
U220 Ens. secundário recorrente (todos)	1 3	0 0
P412 Técnico de contabilidade	1 3	0 0
P433 Técnico de gestão	1 3	0 0
P472 Técnico de informática/gestão	1 3	0 0

**MÉDIAS dos Colocados**

Nota de candidatura	135.6
Prova de ingresso	120.0
Média do 12º ano	144.0
Média do 10º/11º ano	144.0

**DISTRIBUIÇÕES DE NOTAS DE CANDIDATURA**



**Estabelecimento:** 3087 Universidade do Algarve - Escola Superior de Gestão, Hotelaria e Turismo de Faro (Portimão)  
**Curso Superior:** 9148 Gestão (regime nocturno)  
*Licenciatura*

**OPÇÃO CANDIDATURA**

Opção	Cands. %	Cols. %
1ª	4 27	1 50
2ª	3 20	0 0
3ª	2 13	0 0
4ª	1 7	0 0
5ª	2 13	0 0
6ª	3 20	1 50
<b>Total</b>	15	2

**ETAPA COLOCAÇÃO (contingente)**

Etapa Colocação	Cands. %	Cols. %	Nota
17 Geral	15 100	2 100	133.5
<b>Total</b>	15	2	

**DISTRITO/CAE DE CANDIDATURA**

Distrito Origem	Cands. %	Cols. %
Faro	11 73	2 100
Lisboa	2 13	0 0
Beja	2 13	0 0
<b>Total</b>	15	2

**SEXO DOS CANDIDATOS**

Sexo	Cands. %	Cols. %
Masc.	4 27	1 50
Femin.	11 73	1 50
<b>Total</b>	15	2

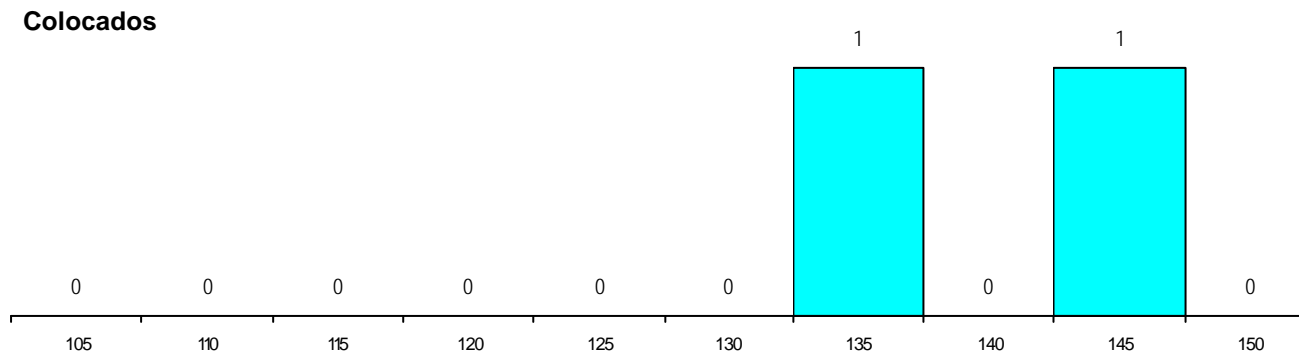
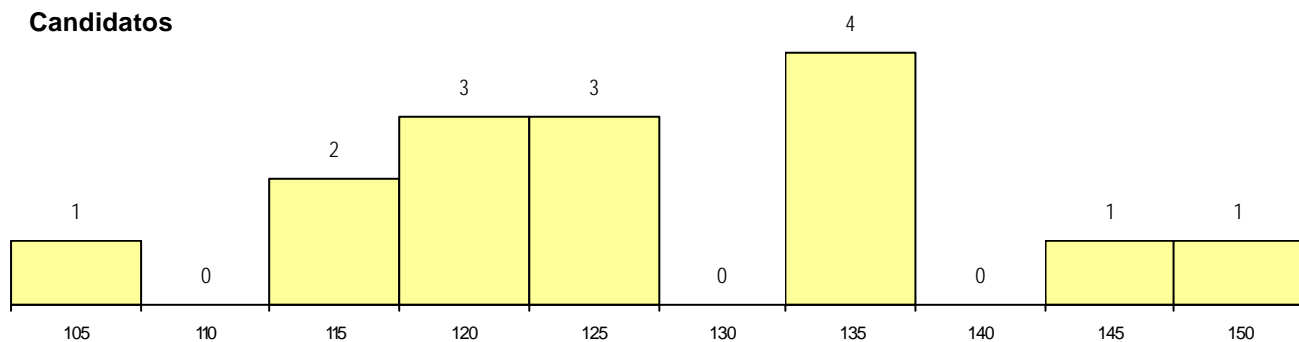
**CURSO DO 12º ANO (15 mais frequentes)**

Curso 12º ano	Cands. %	Cols. %
N061 Ciências Socioeconómicas	3 20	1 50
R810 Agrupamento 1 / geral	3 20	0 0
N980 Recorrente - Administração	1 7	1 50
U220 Ens. secundário recorrente (todos	1 7	0 0
T122 Técnico de informática de gestão	1 7	0 0
R831 Agrupamento 3 / administração	1 7	0 0
R830 Agrupamento 3 / geral	1 7	0 0
P412 Técnico de contabilidade	1 7	0 0
N084 Multimédia	1 7	0 0
N082 Informática	1 7	0 0

**MÉDIAS dos Colocados**

Nota de candidatura	139.8
Prova de ingresso	110.5
Média do 12º ano	155.5
Média do 10º/11º ano	155.5

**DISTRIBUIÇÕES DE NOTAS DE CANDIDATURA**



**Estabelecimento:** 3087 Universidade do Algarve - Escola Superior de Gestão, Hotelaria e Turismo de Faro (Portimão)  
**Curso Superior:** 9254 Turismo  
*Licenciatura*

**OPÇÃO CANDIDATURA**

Opção	Cands. %	Cols. %
1ª	7 16	2 29
2ª	11 26	3 43
3ª	12 28	2 29
4ª	5 12	0 0
5ª	3 7	0 0
6ª	5 12	0 0
<b>Total</b>	<b>43</b>	<b>7</b>

**ETAPA COLOCAÇÃO (contingente)**

Etapa Colocação	Cands. %	Cols. %	Nota
17 Geral	43 100	7 100	129.9
<b>Total</b>	<b>43</b>	<b>7</b>	

**DISTRITO/CAE DE CANDIDATURA**

Distrito Origem	Cands. %	Cols. %
Faro	11 26	3 43
Lisboa	7 16	1 14
Setúbal	6 14	0 0
Santarém	3 7	1 14
Évora	3 7	0 0
Aveiro	3 7	1 14
Tâmega	2 5	0 0
Leiria	2 5	1 14
Braga	2 5	0 0
Beja	2 5	0 0
Portalegre	1 2	0 0
Castelo Branco	1 2	0 0
<b>Total</b>	<b>43</b>	<b>7</b>

**SEXO DOS CANDIDATOS**

Sexo	Cands. %	Cols. %
Masc.	18 42	3 43
Femin.	25 58	4 57
<b>Total</b>	<b>43</b>	<b>7</b>

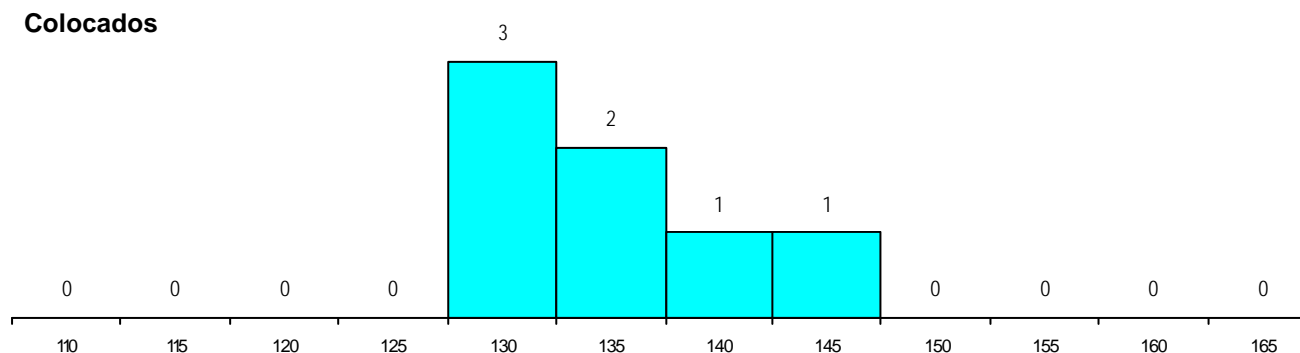
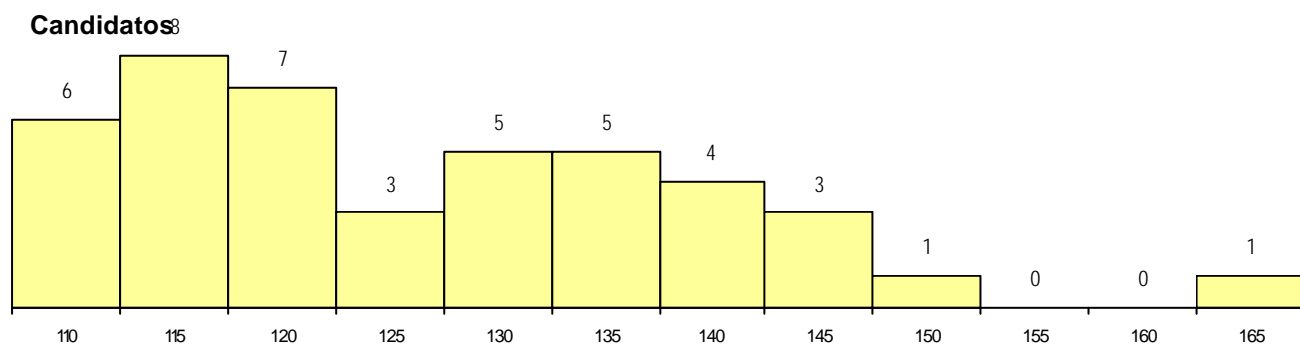
**CURSO DO 12º ANO (15 mais frequentes)**

Curso 12º ano	Cands. %	Cols. %
N062 Ciências Sociais e Humanas	13 30	2 29
R810 Agrupamento 1 / geral	4 9	1 14
N060 Ciências e Tecnologias	3 7	1 14
R840 Agrupamento 4 / geral	3 7	0 0
U220 Ens. secundário recorrente (todos	2 5	0 0
N082 Informática	2 5	0 0
Q950 Equivalências	2 5	0 0
N088 Acção Social	2 5	0 0
R821 Agrupamento 2 / design	1 2	1 14
U230 Ens. sec. recorrente privado e co	1 2	1 14
N085 Administração	1 2	1 14
P610 Cursos Educação Formação (tod	1 2	0 0
N063 Línguas e Literaturas	1 2	0 0
N089 Desporto	1 2	0 0
N972 Recorrente - Ciências Sociais e H	1 2	0 0

**MÉDIAS dos Colocados**

Nota de candidatura	135.0
Prova de ingresso	135.9
Média do 12º ano	134.6
Média do 10º/11º ano	134.6

**DISTRIBUIÇÕES DE NOTAS DE CANDIDATURA**



**Estabelecimento:** 3087 Universidade do Algarve - Escola Superior de Gestão, Hotelaria e Turismo de Faro (Portimão)  
**Curso Superior:** 9383 Informação e Animação Turística  
*Licenciatura*

**OPÇÃO CANDIDATURA**

Opção	Cands. %	Cols. %
1ª	10 25	9 69
2ª	6 15	2 15
3ª	9 23	2 15
4ª	4 10	0 0
5ª	8 20	0 0
6ª	3 8	0 0
<b>Total</b>	<b>40</b>	<b>13</b>

**ETAPA COLOCAÇÃO (contingente)**

Etapa Colocação	Cands. %	Cols. %	Nota
17 Geral	40 100	13 100	115.4
<b>Total</b>	<b>40</b>	<b>13</b>	

**DISTRITO/CAE DE CANDIDATURA**

Distrito Origem	Cands. %	Cols. %
Faro	16 40	7 54
Lisboa	7 18	2 15
Beja	4 10	0 0
Setúbal	3 8	2 15
Évora	3 8	0 0
R. A. Açores	1 3	0 0
Santarém	1 3	1 8
Portalegre	1 3	0 0
Leiria	1 3	0 0
Coimbra	1 3	0 0
Castelo Branco	1 3	1 8
Braga	1 3	0 0
<b>Total</b>	<b>40</b>	<b>13</b>

**SEXO DOS CANDIDATOS**

Sexo	Cands. %	Cols. %
Masc.	13 33	6 46
Femin.	27 68	7 54
<b>Total</b>	<b>40</b>	<b>13</b>

**CURSO DO 12º ANO (15 mais frequentes)**

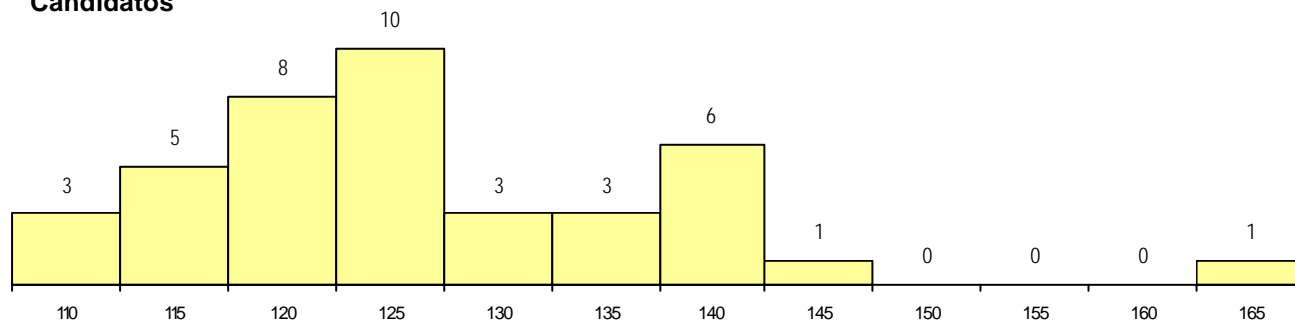
Curso 12º ano	Cands. %	Cols. %
N062 Ciências Sociais e Humanas	7 18	1 8
U220 Ens. secundário recorrente (todos	4 10	3 23
N060 Ciências e Tecnologias	4 10	1 8
R810 Agrupamento 1 / geral	3 8	0 0
P610 Cursos Educação Formação (tod	2 5	1 8
R840 Agrupamento 4 / geral	2 5	0 0
P386 Técnico de turismo/prof. informaç	1 3	1 8
R842 Agrupamento 4 / animação social	1 3	1 8
N063 Línguas e Literaturas	1 3	1 8
N064 Artes Visuais	1 3	1 8
P445 Técnico de hotelaria/recepção e z	1 3	1 8
N089 Desporto	1 3	1 8
N972 Recorrente - Ciências Sociais e F	1 3	1 8
N083 Design de Equipamento	1 3	0 0
N085 Administração	1 3	0 0

**MÉDIAS dos Colocados**

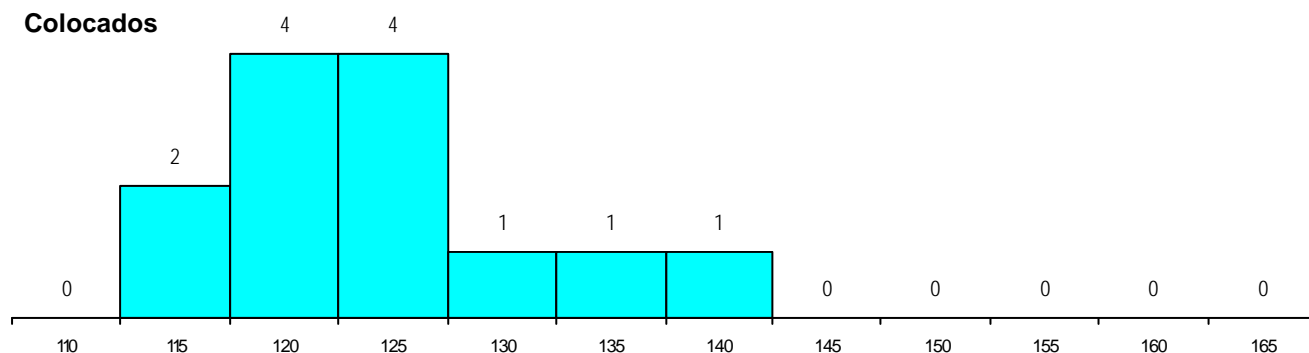
Nota de candidatura	123.5
Prova de ingresso	116.7
Média do 12º ano	127.2
Média do 10º/11º ano	127.2

**DISTRIBUIÇÕES DE NOTAS DE CANDIDATURA**

**Candidatos**



**Colocados**



**Estabelecimento:** 3091 Instituto Politécnico da Guarda - Escola Superior de Educação, Comunicação e Desporto da Guarda  
**Curso Superior:** 9005 Animação Sociocultural  
*Licenciatura*

**OPÇÃO CANDIDATURA**

Opção	Cands. %	Cols. %
1ª	9 15	9 50
2ª	6 10	0 0
3ª	7 12	2 11
4ª	8 13	3 17
5ª	15 25	2 11
6ª	15 25	2 11
<b>Total</b>	<b>60</b>	<b>18</b>

**ETAPA COLOCAÇÃO (contingente)**

Etapa Colocação	Cands. %	Cols. %	Nota
17 Geral	60 100	18 100	106.4
<b>Total</b>	<b>60</b>	<b>18</b>	

**DISTRITO/CAE DE CANDIDATURA**

Distrito Origem	Cands. %	Cols. %
Guarda	10 17	4 22
Castelo Branco	8 13	2 11
Aveiro	7 12	1 6
Viseu	6 10	2 11
Tâmega	5 8	3 17
Coimbra	5 8	2 11
Braga	4 7	1 6
Viana do Castelo	3 5	0 0
Porto	3 5	0 0
Entre Douro e Vou	2 3	2 11
Vila Real	2 3	0 0
Lisboa	2 3	0 0
R. A. Açores	1 2	1 6
Santarém	1 2	0 0
Faro	1 2	0 0
<b>Total</b>	<b>60</b>	<b>18</b>

**SEXO DOS CANDIDATOS**

Sexo	Cands. %	Cols. %
Masc.	10 17	4 22
Femin.	50 83	14 78
<b>Total</b>	<b>60</b>	<b>18</b>

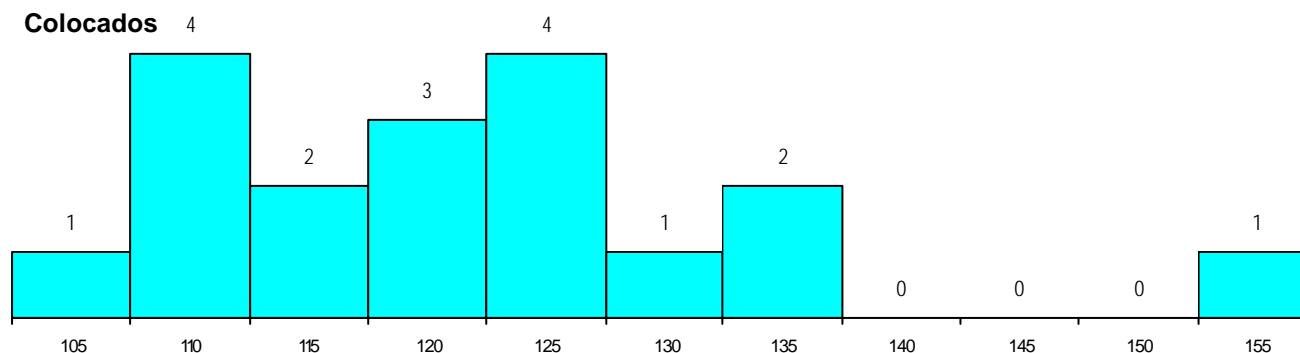
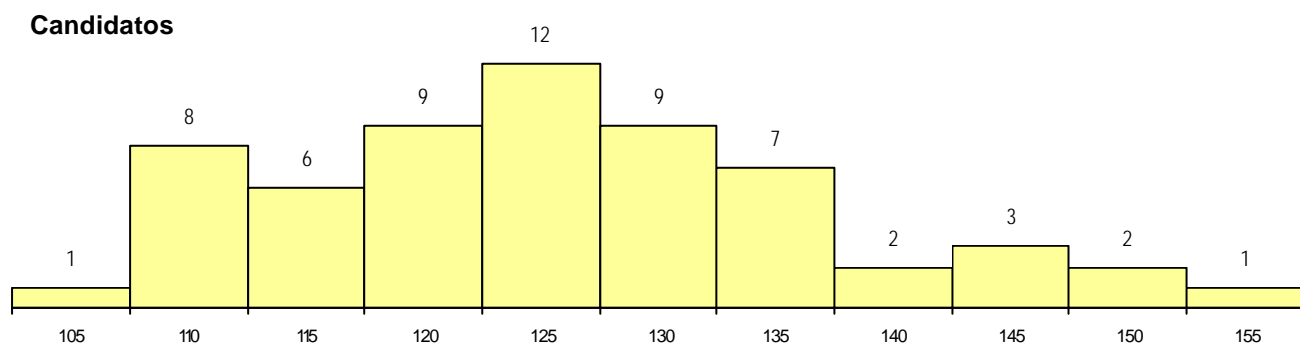
**CURSO DO 12º ANO (15 mais frequentes)**

Curso 12º ano	Cands. %	Cols. %
N088 Acção Social	14 23	6 33
N062 Ciências Sociais e Humanas	14 23	3 17
N060 Ciências e Tecnologias	5 8	0 0
U220 Ens. secundário recorrente (todos	4 7	1 6
R810 Agrupamento 1 / geral	3 5	3 17
P610 Cursos Educação Formação (tod	2 3	0 0
N089 Desporto	2 3	0 0
P381 Técnico de comunicação/marketi	1 2	1 6
R842 Agrupamento 4 / animação social	1 2	1 6
R831 Agrupamento 3 / administração	1 2	1 6
P347 Técnico de marketing	1 2	1 6
P337 Técnico de turismo ambiental e r	1 2	1 6
N063 Línguas e Literaturas	1 2	0 0
N674 Animação Sócio-Cultural	1 2	0 0
N970 Recorrente - Ciências e Technolog	1 2	0 0

**MÉDIAS dos Colocados**

Nota de candidatura	121.5
Prova de ingresso	109.1
Média do 12º ano	128.2
Média do 10º/11º ano	128.2

**DISTRIBUIÇÕES DE NOTAS DE CANDIDATURA**



**Estabelecimento:** 3091 Instituto Politécnico da Guarda - Escola Superior de Educação, Comunicação e Desporto da Guarda  
**Curso Superior:** 9563 Desporto  
*Licenciatura*

**OPÇÃO CANDIDATURA**

Opção	Cands. %	Cols. %
1ª	16 13	2 22
2ª	23 18	4 44
3ª	15 12	1 11
4ª	26 20	1 11
5ª	27 21	1 11
6ª	20 16	0 0
<b>Total</b>	127	9

**ETAPA COLOCAÇÃO (contingente)**

Etapa Colocação	Cands. %	Cols. %	Nota
17 Geral	127 100	9 100	130.6
<b>Total</b>	127	9	

**DISTRITO/CAE DE CANDIDATURA**

Distrito Origem	Cands. %	Cols. %
Entre Douro e Vou	19 15	3 33
Braga	18 14	2 22
Viseu	13 10	0 0
Porto	10 8	1 11
Tâmega	9 7	0 0
Aveiro	9 7	2 22
Guarda	8 6	0 0
Castelo Branco	7 6	1 11
Vila Real	5 4	0 0
Coimbra	5 4	0 0
Leiria	5 4	0 0
Faro	3 2	0 0
Lisboa	3 2	0 0
Santarém	3 2	0 0
R. A. Madeira	3 2	0 0
Setúbal	2 2	0 0
Évora	1 1	0 0
Viana do Castelo	1 1	0 0
R. A. Açores	1 1	0 0
Beja	1 1	0 0
Portalegre	1 1	0 0
<b>Total</b>	127	9

**SEXO DOS CANDIDATOS**

Sexo	Cands. %	Cols. %
Masc.	86 68	5 56
Femin.	41 32	4 44
<b>Total</b>	127	9

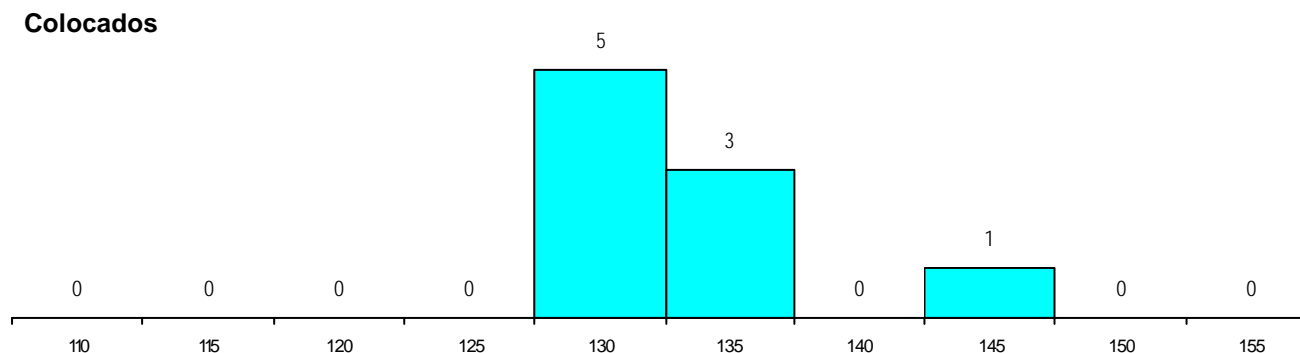
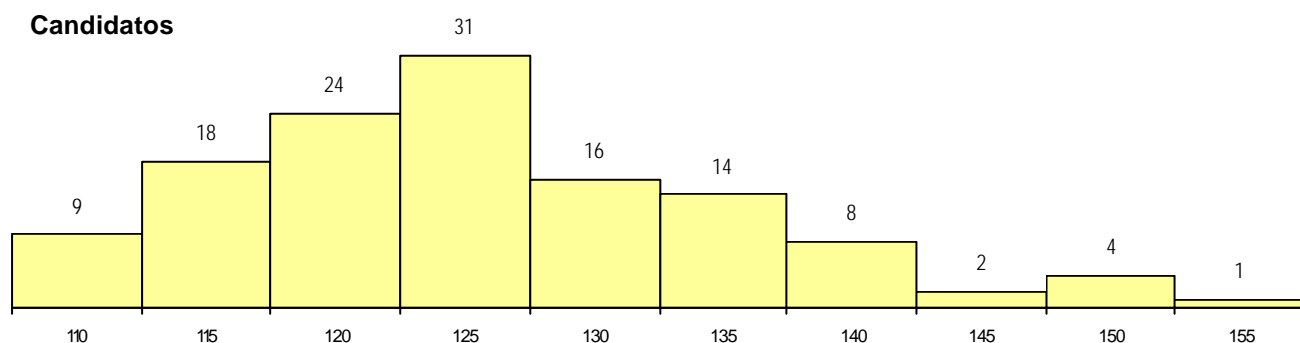
**CURSO DO 12º ANO (15 mais frequentes)**

Curso 12º ano	Cands. %	Cols. %
N089 Desporto	38 30	6 67
N060 Ciências e Tecnologias	24 19	1 11
R810 Agrupamento 1 / geral	14 11	0 0
N062 Ciências Sociais e Humanas	8 6	0 0
N970 Recorrente - Ciências e Tecnologias	7 6	1 11
N082 Informática	5 4	0 0
P610 Cursos Educação Formação (tod	4 3	1 11
R840 Agrupamento 4 / geral	4 3	0 0
U220 Ens. secundário recorrente (todos	3 2	0 0
N085 Administração	2 2	0 0
P403 Técnico de construção civil/deser	1 1	0 0
N064 Artes Visuais	1 1	0 0
N088 Acção Social	1 1	0 0
N063 Línguas e Literaturas	1 1	0 0
N667 Gestão e Dinamização Desportiv	1 1	0 0

**MÉDIAS dos Colocados**

Nota de candidatura	133.3
Prova de ingresso	118.2
Média do 12º ano	141.3
Média do 10º/11º ano	141.3

**DISTRIBUIÇÕES DE NOTAS DE CANDIDATURA**



**Estabelecimento:** 3091 Instituto Politécnico da Guarda - Escola Superior de Educação, Comunicação e Desporto da Guarda  
**Curso Superior:** 9651 Comunicação e Relações Económicas  
*Licenciatura*

**OPÇÃO CANDIDATURA**

Opção	Cands. %	Cols. %
1ª	2 8	2 40
2ª	5 19	2 40
3ª	3 12	0 0
4ª	6 23	1 20
5ª	5 19	0 0
6ª	5 19	0 0
<b>Total</b>	<b>26</b>	<b>5</b>

**ETAPA COLOCAÇÃO (contingente)**

Etapa Colocação	Cands. %	Cols. %	Nota
17 Geral	26 100	5 100	112.6
<b>Total</b>	<b>26</b>	<b>5</b>	

**DISTRITO/CAE DE CANDIDATURA**

Distrito Origem	Cands. %	Cols. %
Braga	5 19	2 40
Aveiro	4 15	0 0
Viseu	3 12	0 0
Vila Real	3 12	1 20
Tâmega	2 8	2 40
Castelo Branco	2 8	0 0
Viana do Castelo	1 4	0 0
Santarém	1 4	0 0
Portalegre	1 4	0 0
Lisboa	1 4	0 0
Leiria	1 4	0 0
Guarda	1 4	0 0
Coimbra	1 4	0 0
<b>Total</b>	<b>26</b>	<b>5</b>

**SEXO DOS CANDIDATOS**

Sexo	Cands. %	Cols. %
Masc.	9 35	2 40
Femin.	17 65	3 60
<b>Total</b>	<b>26</b>	<b>5</b>

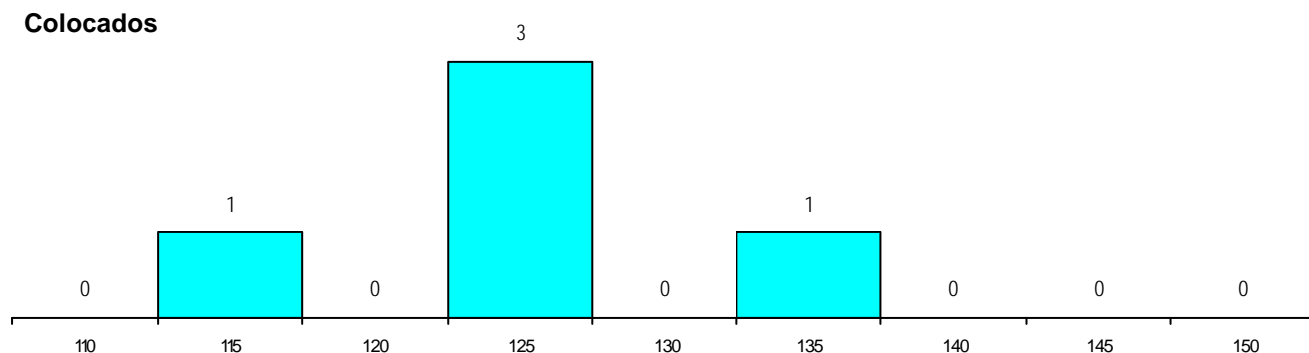
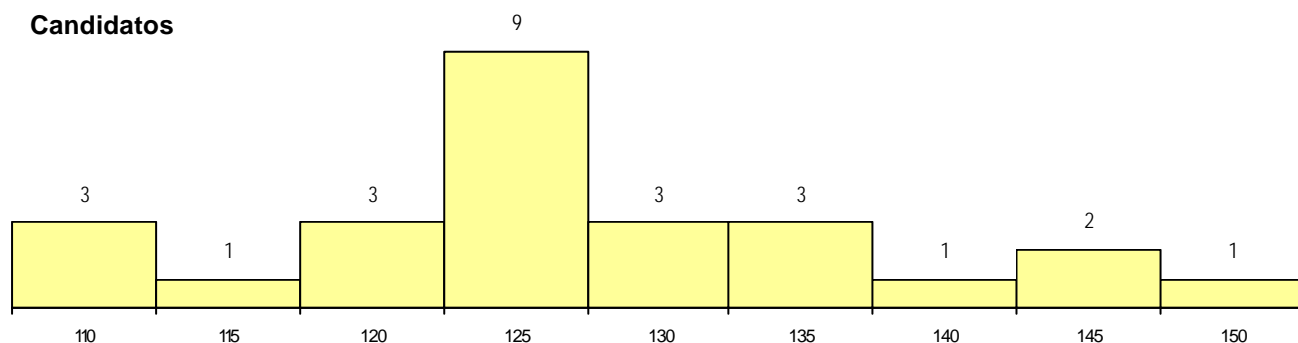
**CURSO DO 12º ANO (15 mais frequentes)**

Curso 12º ano	Cands. %	Cols. %
N062 Ciências Sociais e Humanas	6 23	1 20
N085 Administração	4 15	0 0
N060 Ciências e Tecnologias	3 12	1 20
U220 Ens. secundário recorrente (todos	2 8	2 40
P610 Cursos Educação Formação (tod	2 8	0 0
N061 Ciências Socioeconómicas	2 8	0 0
N970 Recorrente - Ciências e Technolog	1 4	1 20
R840 Agrupamento 4 / geral	1 4	0 0
P722 Técnico administrativo	1 4	0 0
P551 Técnico de informática/manutençã	1 4	0 0
P472 Técnico de informática/gestão	1 4	0 0
P462 Técnico de animação sociocultur	1 4	0 0
N973 Recorrente - Línguas e Literaturas	1 4	0 0

**MÉDIAS dos Colocados**

Nota de candidatura	124.9
Prova de ingresso	115.8
Média do 12º ano	129.8
Média do 10º/11º ano	129.8

**DISTRIBUIÇÕES DE NOTAS DE CANDIDATURA**





**Estabelecimento:** 3091 Instituto Politécnico da Guarda - Escola Superior de Educação, Comunicação e Desporto da Guarda  
**Curso Superior:** 9652 Comunicação e Relações Públicas  
*Licenciatura*

**OPÇÃO CANDIDATURA**

Opção	Cands. %	Cols. %
1ª	8 7	8 24
2ª	20 17	11 33
3ª	23 19	4 12
4ª	22 19	5 15
5ª	21 18	2 6
6ª	24 20	3 9
<b>Total</b>	<b>118</b>	<b>33</b>

**ETAPA COLOCAÇÃO (contingente)**

Etapa Colocação	Cands. %	Cols. %	Nota
17 Geral	118 100	33 100	108.7
<b>Total</b>	<b>118</b>	<b>33</b>	

**DISTRITO/CAE DE CANDIDATURA**

Distrito Origem	Cands. %	Cols. %
Viseu	13 11	3 9
Guarda	13 11	4 12
Castelo Branco	12 10	3 9
Aveiro	12 10	2 6
Braga	11 9	3 9
Coimbra	9 8	5 15
Entre Douro e Vou	6 5	1 3
Vila Real	6 5	3 9
Leiria	6 5	1 3
Lisboa	5 4	1 3
Porto	4 3	1 3
R. A. Madeira	4 3	0 0
Tâmega	3 3	1 3
Portalegre	3 3	1 3
Santarém	2 2	0 0
Faro	2 2	1 3
Viana do Castelo	2 2	1 3
Bragança	2 2	1 3
Setúbal	1 1	1 3
Évora	1 1	0 0
R. A. Açores	1 1	0 0
<b>Total</b>	<b>118</b>	<b>33</b>

**SEXO DOS CANDIDATOS**

Sexo	Cands. %	Cols. %
Masc.	25 21	9 27
Femin.	93 79	24 73
<b>Total</b>	<b>118</b>	<b>33</b>

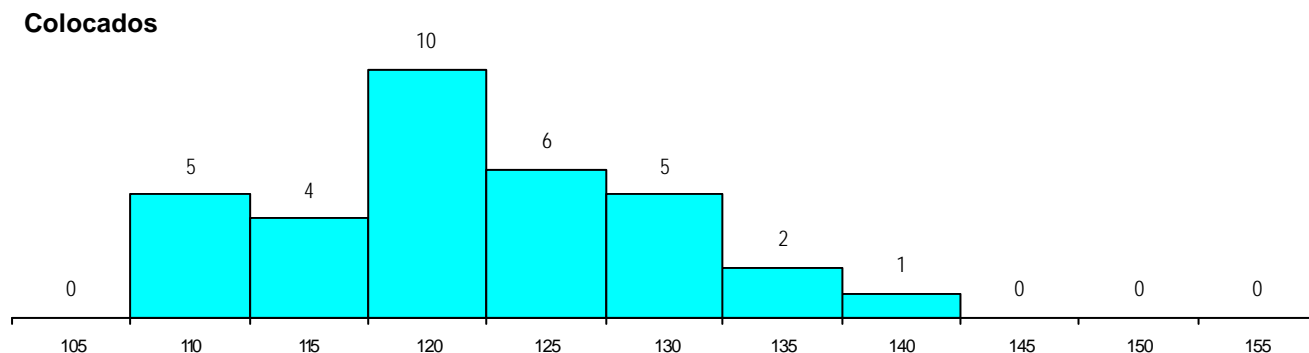
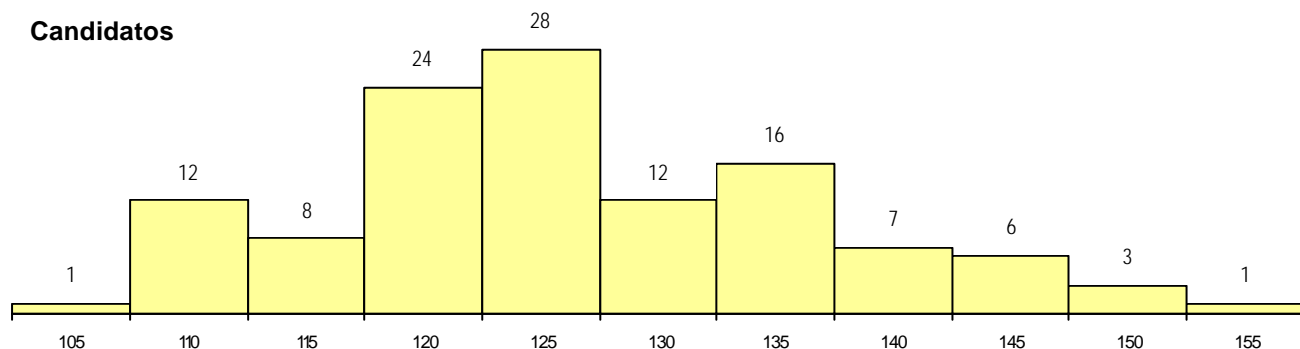
**CURSO DO 12º ANO (15 mais frequentes)**

Curso 12º ano	Cands. %	Cols. %
N062 Ciências Sociais e Humanas	31 26	13 39
N060 Ciências e Tecnologias	20 17	5 15
N088 Acção Social	8 7	0 0
R810 Agrupamento 1 / geral	6 5	2 6
U220 Ens. secundário recorrente (todos	6 5	1 3
N063 Línguas e Literaturas	5 4	2 6
N970 Recorrente - Ciências e Technolog	5 4	2 6
P381 Técnico de comunicação/marketi	4 3	0 0
R840 Agrupamento 4 / geral	3 3	1 3
N085 Administração	3 3	1 3
P610 Cursos Educação Formação (tod	3 3	0 0
N082 Informática	2 2	1 3
R831 Agrupamento 3 / administração	2 2	1 3
N086 Marketing	2 2	0 0
N089 Desporto	2 2	0 0

**MÉDIAS dos Colocados**

Nota de candidatura	121.7
Prova de ingresso	113.1
Média do 12º ano	126.2
Média do 10º/11º ano	126.2

**DISTRIBUIÇÕES DE NOTAS DE CANDIDATURA**



**Estabelecimento:** 3091 Instituto Politécnico da Guarda - Escola Superior de Educação, Comunicação e Desporto da Guarda  
**Curso Superior:** 9853 Educação Básica  
*Licenciatura*

**OPÇÃO CANDIDATURA**

Opção	Cands. %	Cols. %
1ª	12 12	12 60
2ª	8 8	2 10
3ª	17 17	1 5
4ª	19 19	2 10
5ª	26 27	2 10
6ª	16 16	1 5
<b>Total</b>	<b>98</b>	<b>20</b>

**ETAPA COLOCAÇÃO (contingente)**

Etapa Colocação	Cands. %	Cols. %	Nota
17 Geral	98 100	20 100	109.6
<b>Total</b>	<b>98</b>	<b>20</b>	

**DISTRITO/CAE DE CANDIDATURA**

Distrito Origem	Cands. %	Cols. %
Aveiro	13 13	2 10
Braga	12 12	1 5
Porto	8 8	3 15
R. A. Madeira	8 8	1 5
Tâmega	8 8	0 0
Leiria	7 7	2 10
Guarda	6 6	3 15
Coimbra	5 5	2 10
Lisboa	5 5	1 5
Viana do Castelo	4 4	0 0
Castelo Branco	4 4	0 0
Entre Douro e Vou	4 4	3 15
Faro	3 3	1 5
R. A. Açores	3 3	0 0
Vila Real	2 2	0 0
Viseu	2 2	1 5
Santarém	1 1	0 0
Setúbal	1 1	0 0
Bragança	1 1	0 0
Portalegre	1 1	0 0
<b>Total</b>	<b>98</b>	<b>20</b>

**SEXO DOS CANDIDATOS**

Sexo	Cands. %	Cols. %
Masc.	7 7	3 15
Femin.	91 93	17 85
<b>Total</b>	<b>98</b>	<b>20</b>

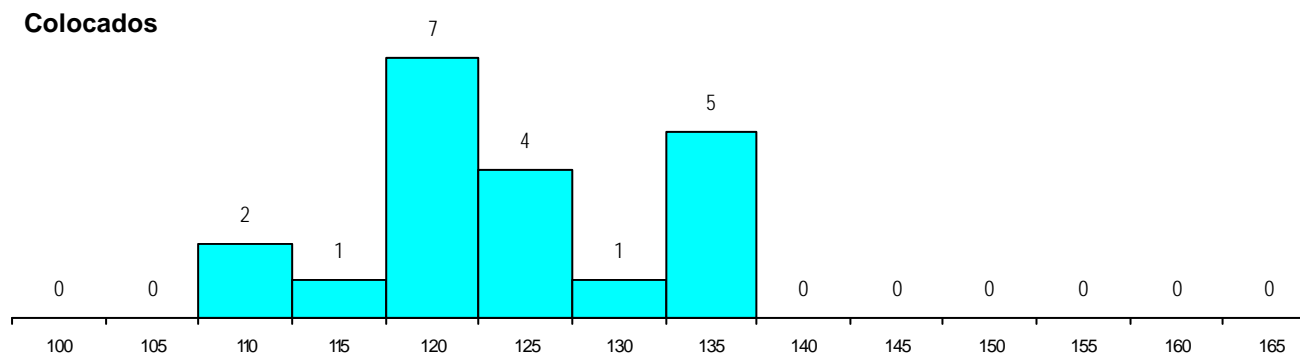
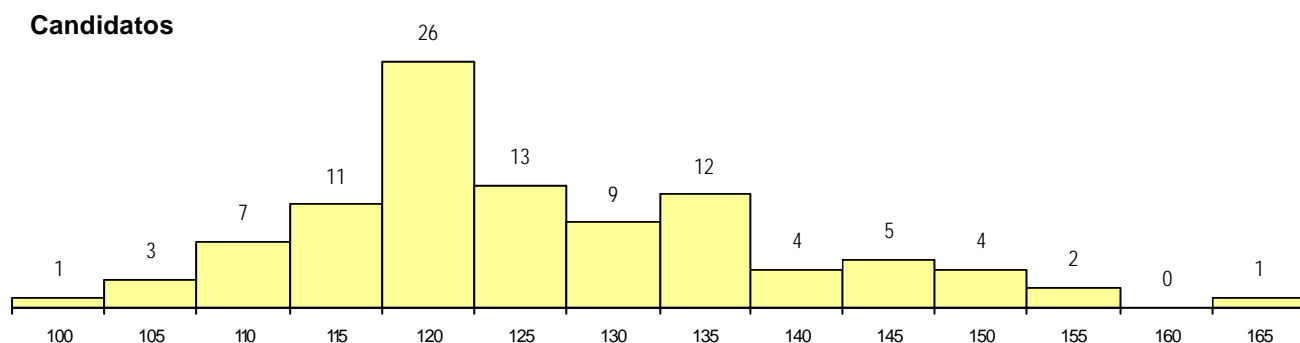
**CURSO DO 12º ANO (15 mais frequentes)**

Curso 12º ano	Cands. %	Cols. %
N062 Ciências Sociais e Humanas	28 29	7 35
N088 Acção Social	19 19	7 35
N060 Ciências e Tecnologias	17 17	2 10
U220 Ens. secundário recorrente (todos	5 5	1 5
N970 Recorrente - Ciências e Technolog	4 4	0 0
N063 Línguas e Literaturas	3 3	0 0
P396 Técnico auxiliar de infância	3 3	0 0
R842 Agrupamento 4 / animação social	2 2	1 5
R810 Agrupamento 1 / geral	2 2	0 0
P389 Animador sociocultural	2 2	0 0
N085 Administração	2 2	0 0
P380 Técnico de design	1 1	1 5
P717 Recepcionista de turismo	1 1	1 5
N061 Ciências Socioeconómicas	1 1	0 0
N089 Desporto	1 1	0 0

**MÉDIAS dos Colocados**

Nota de candidatura	124.0
Prova de ingresso	110.9
Média do 12º ano	130.9
Média do 10º/11º ano	130.9

**DISTRIBUIÇÕES DE NOTAS DE CANDIDATURA**



**Estabelecimento:** 3092 Instituto Politécnico da Guarda - Escola Superior de Tecnologia e Gestão da Guarda  
**Curso Superior:** 9056 Contabilidade  
*Licenciatura*

**OPÇÃO CANDIDATURA**

Opção	Cands. %	Cols. %
1ª	7 8	7 37
2ª	12 14	6 32
3ª	13 15	2 11
4ª	13 15	1 5
5ª	20 24	2 11
6ª	19 23	1 5
<b>Total</b>	<b>84</b>	<b>19</b>

**ETAPA COLOCAÇÃO (contingente)**

Etapa Colocação	Cands. %	Cols. %	Nota
17 Geral	84 100	19 100	108.7
<b>Total</b>	<b>84</b>	<b>19</b>	

**DISTRITO/CAE DE CANDIDATURA**

Distrito Origem	Cands. %	Cols. %
Guarda	19 23	7 37
Viseu	12 14	3 16
Braga	8 10	2 11
Aveiro	8 10	2 11
Coimbra	6 7	1 5
R. A. Açores	4 5	1 5
Tâmega	4 5	0 0
Portalegre	3 4	0 0
R. A. Madeira	3 4	0 0
Castelo Branco	3 4	0 0
Viana do Castelo	3 4	0 0
Lisboa	2 2	0 0
Setúbal	2 2	0 0
Santarém	1 1	0 0
Faro	1 1	0 0
Évora	1 1	1 5
Vila Real	1 1	0 0
Entre Douro e Vou	1 1	1 5
Beja	1 1	0 0
Porto	1 1	1 5
<b>Total</b>	<b>84</b>	<b>19</b>

**SEXO DOS CANDIDATOS**

Sexo	Cands. %	Cols. %
Masc.	39 46	10 53
Femin.	45 54	9 47
<b>Total</b>	<b>84</b>	<b>19</b>

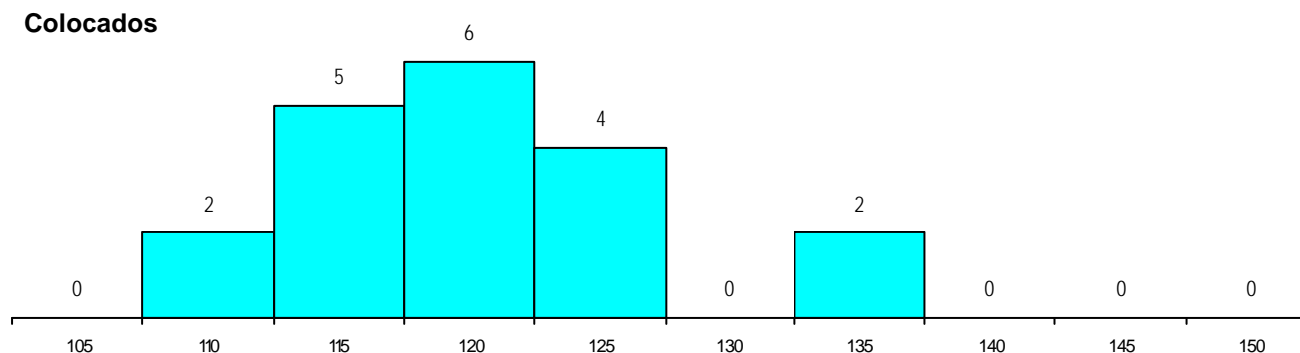
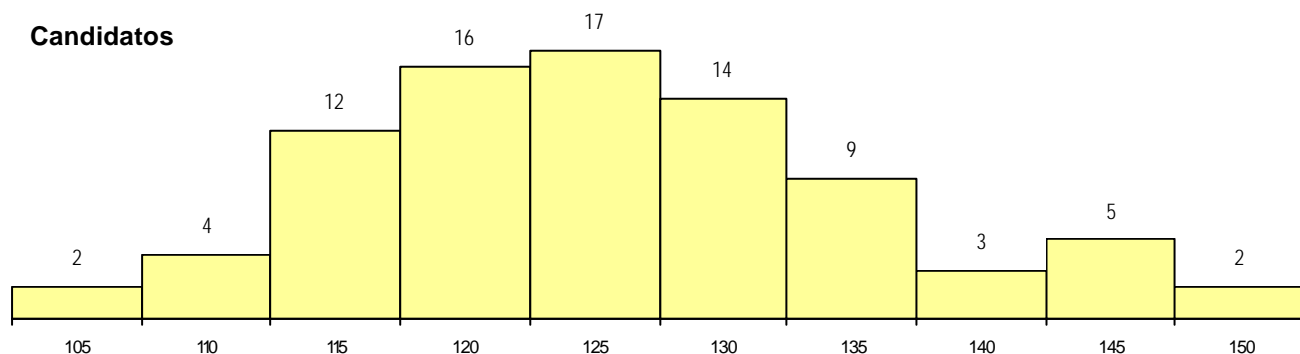
**CURSO DO 12º ANO (15 mais frequentes)**

Curso 12º ano	Cands. %	Cols. %
N060 Ciências e Tecnologias	24 29	4 21
N061 Ciências Socioeconómicas	13 15	2 11
N085 Administração	10 12	3 16
P610 Cursos Educação Formação (tod	4 5	1 5
U220 Ens. secundário recorrente (todos	4 5	1 5
P412 Técnico de contabilidade	3 4	1 5
R831 Agrupamento 3 / administração	3 4	0 0
N064 Artes Visuais	2 2	1 5
N082 Informática	2 2	1 5
N972 Recorrente - Ciências Sociais e I	2 2	1 5
R810 Agrupamento 1 / geral	2 2	1 5
R813 Agrupamento 1 / informática	2 2	1 5
R830 Agrupamento 3 / geral	2 2	1 5
N970 Recorrente - Ciências e Technolog	2 2	0 0
N062 Ciências Sociais e Humanas	2 2	0 0

**MÉDIAS dos Colocados**

Nota de candidatura	119.7
Prova de ingresso	109.9
Média do 12º ano	124.9
Média do 10º/11º ano	124.9

**DISTRIBUIÇÕES DE NOTAS DE CANDIDATURA**



**Estabelecimento:** 3092 Instituto Politécnico da Guarda - Escola Superior de Tecnologia e Gestão da Guarda  
**Curso Superior:** 9072 Design de Equipamento  
*Licenciatura*

**OPÇÃO CANDIDATURA**

Opção	Cands. %	Cols. %
1ª	4 9	4 25
2ª	11 24	5 31
3ª	9 20	3 19
4ª	9 20	1 6
5ª	10 22	3 19
6ª	3 7	0 0
<b>Total</b>	<b>46</b>	<b>16</b>

**ETAPA COLOCAÇÃO (contingente)**

Etapa Colocação	Cands. %	Cols. %	Nota
17 Geral	46 100	16 100	113.5
<b>Total</b>	<b>46</b>	<b>16</b>	

**DISTRITO/CAE DE CANDIDATURA**

Distrito Origem	Cands. %	Cols. %
Aveiro	7 15	2 13
Viseu	6 13	1 6
Braga	6 13	2 13
Faro	4 9	3 19
Coimbra	4 9	2 13
Viana do Castelo	3 7	1 6
Porto	3 7	0 0
Guarda	3 7	2 13
Entre Douro e Vou	2 4	0 0
Santarém	2 4	2 13
Lisboa	2 4	0 0
Leiria	2 4	0 0
Tâmega	1 2	1 6
Vila Real	1 2	0 0
<b>Total</b>	<b>46</b>	<b>16</b>

**SEXO DOS CANDIDATOS**

Sexo	Cands. %	Cols. %
Masc.	25 54	8 50
Femin.	21 46	8 50
<b>Total</b>	<b>46</b>	<b>16</b>

**CURSO DO 12º ANO**

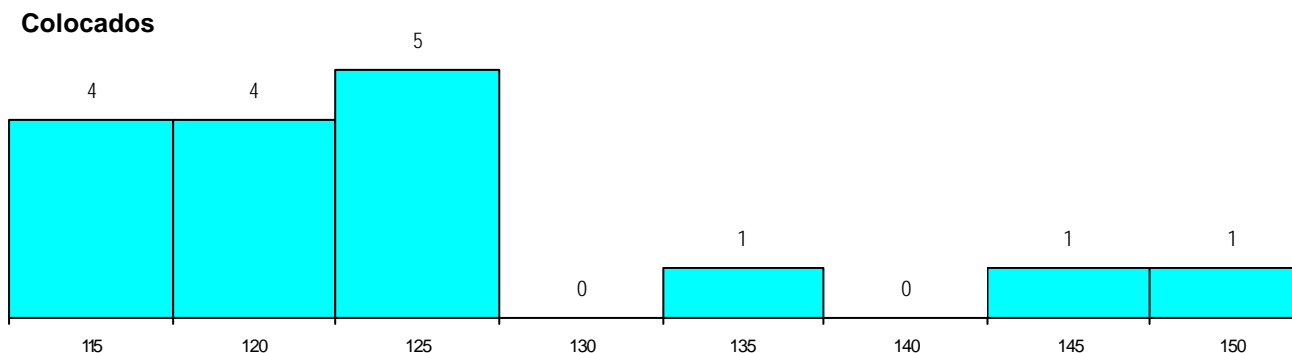
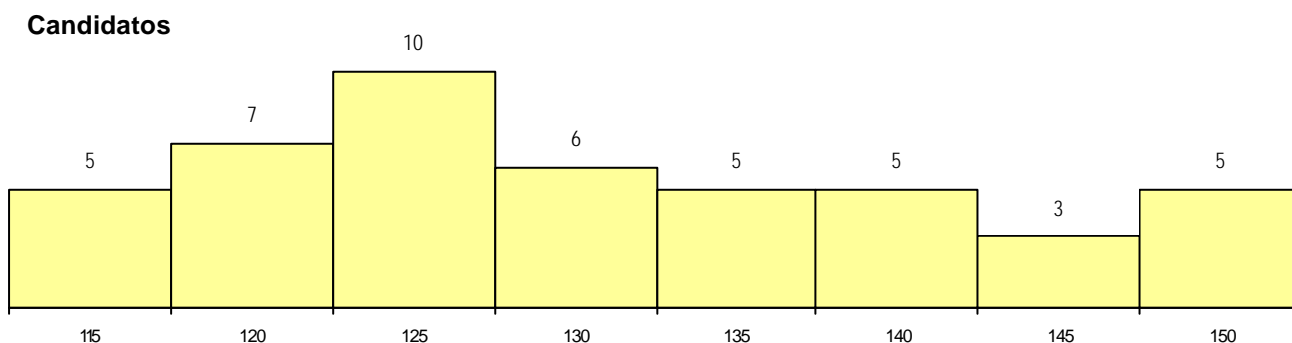
(15 mais frequentes)

Curso 12º ano	Cands. %	Cols. %
N064 Artes Visuais	32 70	10 63
R821 Agrupamento 2 / design	2 4	1 6
R820 Agrupamento 2 / geral	2 4	1 6
P318 Técnico de design industrial	2 4	1 6
N987 Recorrente - Design de Produto	2 4	0 0
P378 Técnico de desenho gráfico	1 2	1 6
N671 Design de Comunicação/Multiméc	1 2	1 6
N060 Ciências e Tecnologias	1 2	1 6
P662 Técnico de computação gráfica tri	1 2	0 0
P403 Técnico de construção civil/deser	1 2	0 0
N974 Recorrente - Artes Visuais	1 2	0 0

**MÉDIAS dos Colocados**

Nota de candidatura	124.0
Prova de ingresso	116.5
Média do 12º ano	128.1
Média do 10º/11º ano	128.1

**DISTRIBUIÇÕES DE NOTAS DE CANDIDATURA**



**Estabelecimento:** 3092 Instituto Politécnico da Guarda - Escola Superior de Tecnologia e Gestão da Guarda  
**Curso Superior:** 9089 Engenharia Civil  
*Licenciatura*

**OPÇÃO CANDIDATURA**

Opção	Cands. %	Cols. %
1ª	8 8	4 20
2ª	9 9	0 0
3ª	17 17	4 20
4ª	33 32	8 40
5ª	22 21	2 10
6ª	14 14	2 10
<b>Total</b>	<b>103</b>	<b>20</b>

**ETAPA COLOCAÇÃO (contingente)**

Etapa Colocação	Cands. %	Cols. %	Nota
17 Geral	103 100	20 100	117.8
<b>Total</b>	<b>103</b>	<b>20</b>	

**DISTRITO/CAE DE CANDIDATURA**

Distrito Origem	Cands. %	Cols. %
Guarda	17 17	3 15
Porto	10 10	4 20
Braga	8 8	1 5
Viseu	8 8	3 15
Viana do Castelo	8 8	2 10
Aveiro	7 7	1 5
Leiria	7 7	0 0
Vila Real	7 7	1 5
Entre Douro e Vou	6 6	1 5
Coimbra	5 5	0 0
Tâmega	3 3	0 0
R. A. Açores	3 3	1 5
R. A. Madeira	3 3	2 10
Portalegre	3 3	0 0
Santarém	2 2	0 0
Bragança	2 2	0 0
Setúbal	1 1	1 5
Faro	1 1	0 0
Évora	1 1	0 0
Castelo Branco	1 1	0 0
<b>Total</b>	<b>103</b>	<b>20</b>

**SEXO DOS CANDIDATOS**

Sexo	Cands. %	Cols. %
Masc.	77 75	16 80
Femin.	26 25	4 20
<b>Total</b>	<b>103</b>	<b>20</b>

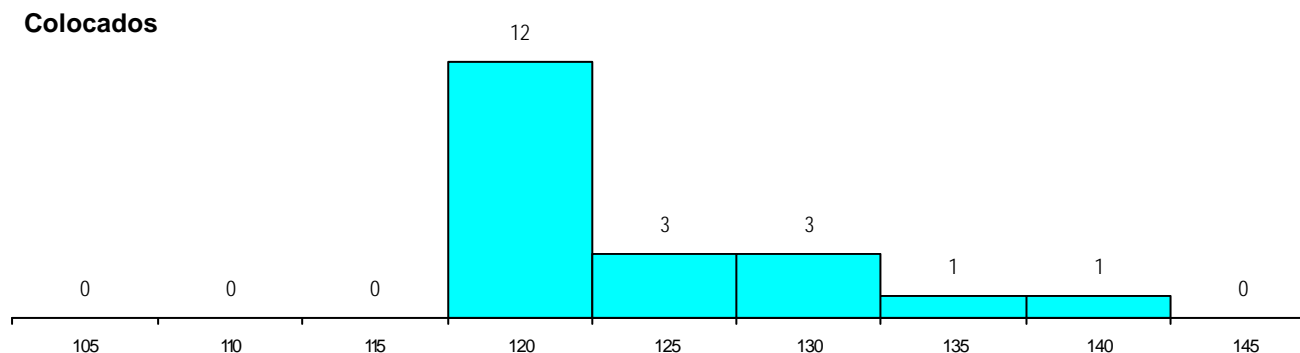
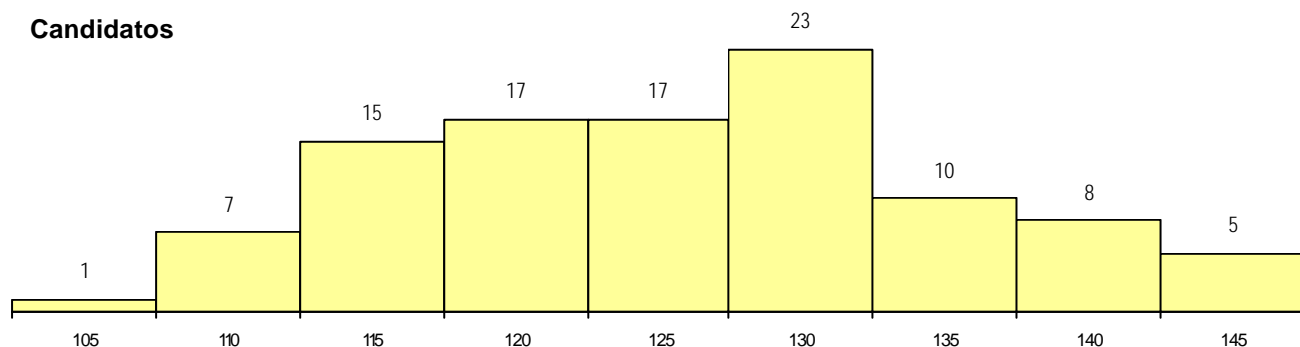
**CURSO DO 12º ANO (15 mais frequentes)**

Curso 12º ano	Cands. %	Cols. %
N060 Ciências e Tecnologias	65 63	12 60
N064 Artes Visuais	10 10	0 0
R810 Agrupamento 1 / geral	6 6	1 5
N970 Recorrente - Ciências e Tecnolog	3 3	1 5
N061 Ciências Socioeconómicas	2 2	1 5
N082 Informática	2 2	1 5
P434 Técnico de construção civil	2 2	1 5
N062 Ciências Sociais e Humanas	2 2	0 0
P409 Técnico de construção civil/topog	2 2	0 0
P610 Cursos Educação Formação (tod	1 1	1 5
R174 Informática	1 1	1 5
N089 Desporto	1 1	1 5
R814 Agrupamento 1 / mecânica	1 1	0 0
P564 Técnico de multimédia	1 1	0 0
N085 Administração	1 1	0 0

**MÉDIAS dos Colocados**

Nota de candidatura	124.1
Prova de ingresso	111.4
Média do 12º ano	130.9
Média do 10º/11º ano	130.9

**DISTRIBUIÇÕES DE NOTAS DE CANDIDATURA**



**Estabelecimento:** 3092 Instituto Politécnico da Guarda - Escola Superior de Tecnologia e Gestão da Guarda  
**Curso Superior:** 9099 Engenharia do Ambiente  
*Licenciatura*

**OPÇÃO CANDIDATURA**

Opção	Cands. %	Cols. %
1ª	4 5	4 25
2ª	10 13	4 25
3ª	10 13	1 6
4ª	18 24	3 19
5ª	17 23	3 19
6ª	16 21	1 6
<b>Total</b>	<b>75</b>	<b>16</b>

**ETAPA COLOCAÇÃO (contingente)**

Etapa Colocação	Cands. %	Cols. %	Nota
17 Geral	75 100	16 100	110.0
<b>Total</b>	<b>75</b>	<b>16</b>	

**DISTRITO/CAE DE CANDIDATURA**

Distrito Origem	Cands. %	Cols. %
Guarda	16 21	3 19
Braga	13 17	1 6
Porto	7 9	1 6
Coimbra	6 8	1 6
Castelo Branco	5 7	3 19
Viseu	5 7	2 13
Leiria	4 5	1 6
Aveiro	4 5	0 0
Portalegre	3 4	1 6
Santarém	3 4	1 6
Entre Douro e Vou	3 4	1 6
Tâmega	1 1	1 6
Setúbal	1 1	0 0
Viana do Castelo	1 1	0 0
R. A. Açores	1 1	0 0
Bragança	1 1	0 0
Lisboa	1 1	0 0
<b>Total</b>	<b>75</b>	<b>16</b>

**SEXO DOS CANDIDATOS**

Sexo	Cands. %	Cols. %
Masc.	33 44	7 44
Femin.	42 56	9 56
<b>Total</b>	<b>75</b>	<b>16</b>

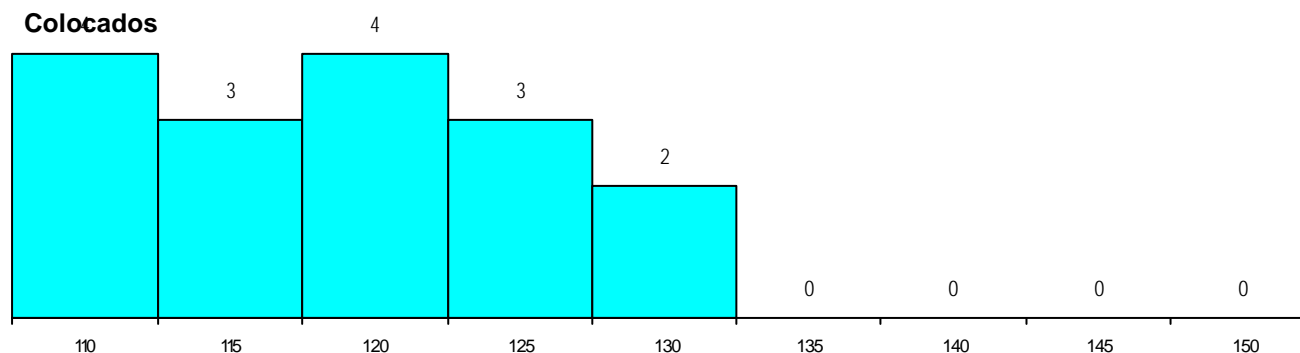
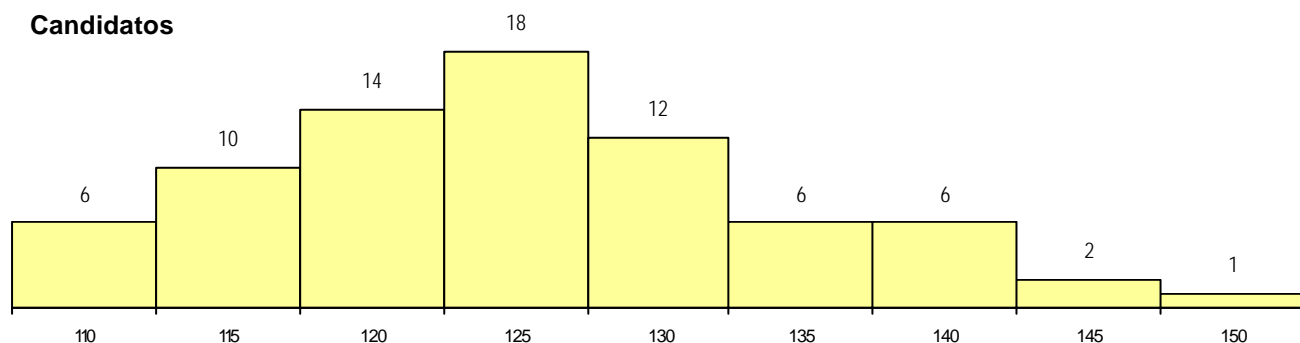
**CURSO DO 12º ANO (15 mais frequentes)**

Curso 12º ano	Cands. %	Cols. %
N060 Ciências e Tecnologias	58 77	12 75
U220 Ens. secundário recorrente (todos	6 8	2 13
R810 Agrupamento 1 / geral	3 4	1 6
N970 Recorrente - Ciências e Tecnol	3 4	1 6
P610 Cursos Educação Formação (tod	2 3	0 0
P442 Técnico de higiene e segurança r	1 1	0 0
N064 Artes Visuais	1 1	0 0
N061 Ciências Socioeconómicas	1 1	0 0

**MÉDIAS dos Colocados**

Nota de candidatura	119.6
Prova de ingresso	110.2
Média do 12º ano	124.6
Média do 10º/11º ano	124.6

**DISTRIBUIÇÕES DE NOTAS DE CANDIDATURA**



**Estabelecimento:** 3092 Instituto Politécnico da Guarda - Escola Superior de Tecnologia e Gestão da Guarda  
**Curso Superior:** 9119 Engenharia Informática  
*Licenciatura*

**OPÇÃO CANDIDATURA**

Opção	Cands. %	Cols. %
1ª	12 9	6 35
2ª	24 17	5 29
3ª	20 14	2 12
4ª	23 16	2 12
5ª	31 22	1 6
6ª	31 22	1 6
<b>Total</b>	<b>141</b>	<b>17</b>

**ETAPA COLOCAÇÃO (contingente)**

Etapa Colocação	Cands. %	Cols. %	Nota
17 Geral	141 100	17 100	123.0
<b>Total</b>	<b>141</b>	<b>17</b>	

**DISTRITO/CAE DE CANDIDATURA**

Distrito Origem	Cands. %	Cols. %
Viseu	20 14	4 24
Guarda	18 13	3 18
Porto	16 11	3 18
Coimbra	14 10	2 12
Braga	12 9	0 0
Aveiro	11 8	3 18
Entre Douro e Vou	10 7	1 6
Lisboa	8 6	0 0
Viana do Castelo	7 5	1 6
Leiria	6 4	0 0
Tâmega	5 4	0 0
R. A. Madeira	3 2	0 0
Santarém	2 1	0 0
Castelo Branco	2 1	0 0
Bragança	2 1	0 0
Setúbal	1 1	0 0
Vila Real	1 1	0 0
Faro	1 1	0 0
R. A. Açores	1 1	0 0
Portalegre	1 1	0 0
<b>Total</b>	<b>141</b>	<b>17</b>

**SEXO DOS CANDIDATOS**

Sexo	Cands. %	Cols. %
Masc.	121 86	15 88
Femin.	20 14	2 12
<b>Total</b>	<b>141</b>	<b>17</b>

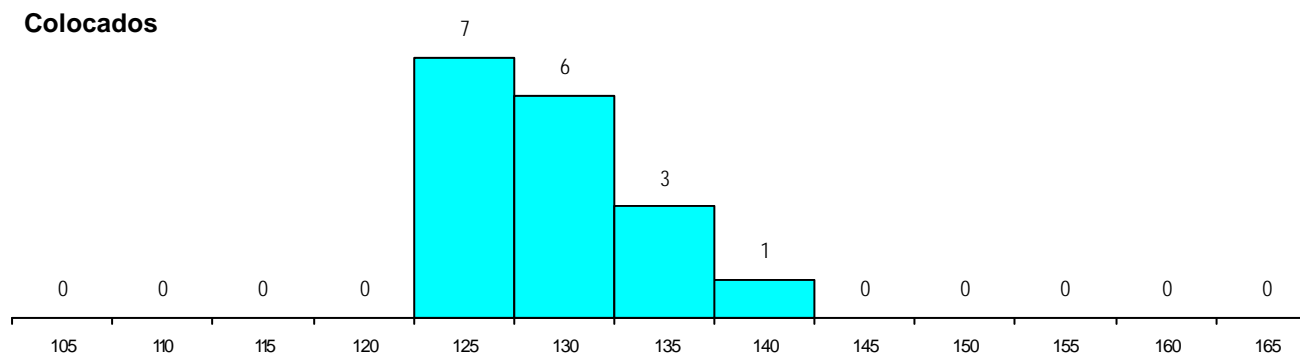
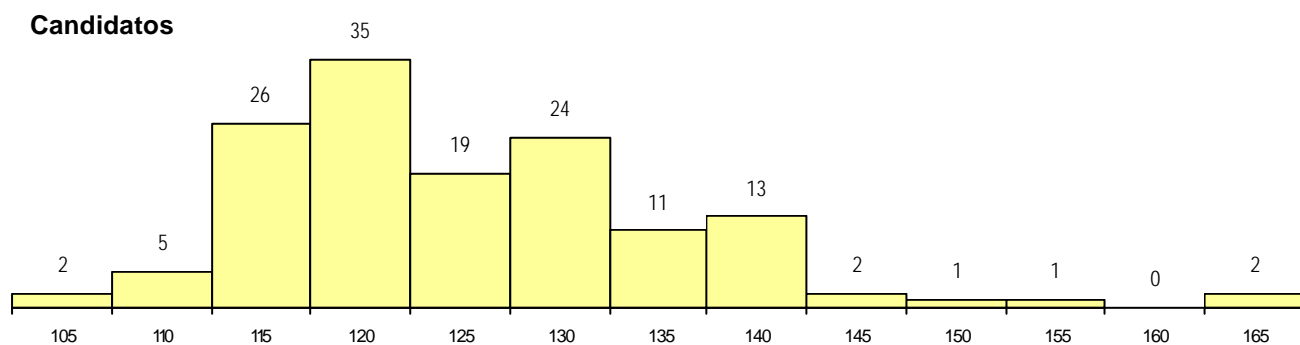
**CURSO DO 12º ANO (15 mais frequentes)**

Curso 12º ano	Cands. %	Cols. %
N060 Ciências e Tecnologias	65 46	12 71
N082 Informática	35 25	2 12
R810 Agrupamento 1 / geral	13 9	2 12
N970 Recorrente - Ciências e Tecnologia	4 3	1 6
R813 Agrupamento 1 / informática	4 3	0 0
U220 Ens. secundário recorrente (todos	3 2	0 0
N977 Recorrente - Informática	2 1	0 0
R830 Agrupamento 3 / geral	2 1	0 0
P610 Cursos Educação Formação (tod	2 1	0 0
P472 Técnico de informática/gestão	2 1	0 0
N600 Cursos Profissionais (D.L. 74/200	2 1	0 0
N081 Electrotecnia e Electrónica	1 1	0 0
N089 Desporto	1 1	0 0
N669 Informática	1 1	0 0
P409 Técnico de construção civil/topog	1 1	0 0

**MÉDIAS dos Colocados**

Nota de candidatura	129.0
Prova de ingresso	120.4
Média do 12º ano	133.5
Média do 10º/11º ano	133.5

**DISTRIBUIÇÕES DE NOTAS DE CANDIDATURA**



**Estabelecimento:** 3092 Instituto Politécnico da Guarda - Escola Superior de Tecnologia e Gestão da Guarda  
**Curso Superior:** 9128 Engenharia Topográfica  
*Licenciatura*

**OPÇÃO CANDIDATURA**

Opção	Cands. %	Cols. %
1ª	3 18	3 75
3ª	2 12	0 0
4ª	5 29	0 0
5ª	5 29	1 25
6ª	2 12	0 0
<b>Total</b>	<b>17</b>	<b>4</b>

**ETAPA COLOCAÇÃO (contingente)**

Etapa Colocação	Cands. %	Cols. %	Nota
17 Geral	17 100	4 100	122.7
<b>Total</b>	<b>17</b>	<b>4</b>	

**DISTRITO/CAE DE CANDIDATURA**

Distrito Origem	Cands. %	Cols. %
Guarda	7 41	1 25
Viseu	3 18	1 25
Braga	2 12	2 50
R. A. Açores	1 6	0 0
Vila Real	1 6	0 0
Santarém	1 6	0 0
Leiria	1 6	0 0
Castelo Branco	1 6	0 0
<b>Total</b>	<b>17</b>	<b>4</b>

**SEXO DOS CANDIDATOS**

Sexo	Cands. %	Cols. %
Masc.	13 76	3 75
Femin.	4 24	1 25
<b>Total</b>	<b>17</b>	<b>4</b>

**CURSO DO 12º ANO (15 mais frequentes)**

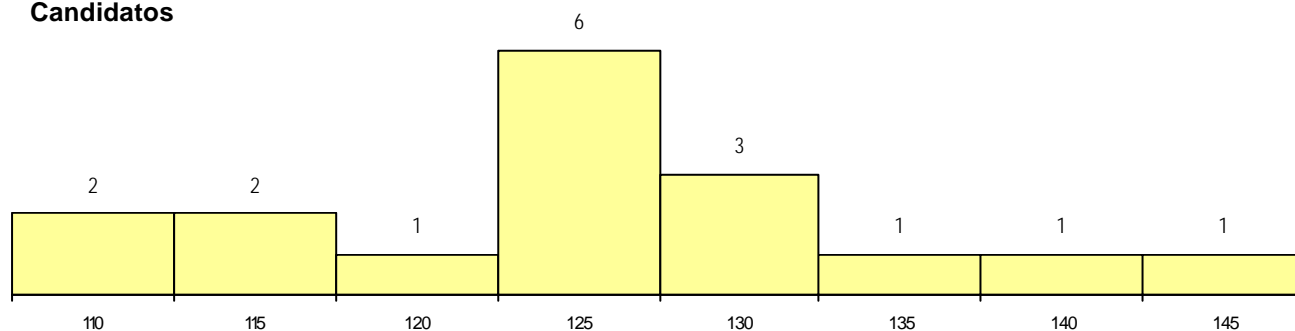
Curso 12º ano	Cands. %	Cols. %
N060 Ciências e Tecnologias	10 59	3 75
P409 Técnico de construção civil/topog	2 12	0 0
N064 Artes Visuais	1 6	1 25
U220 Ens. secundário recorrente (todos	1 6	0 0
R830 Agrupamento 3 / geral	1 6	0 0
R810 Agrupamento 1 / geral	1 6	0 0
P655 Técnico de banca seguros	1 6	0 0

**MÉDIAS dos Colocados**

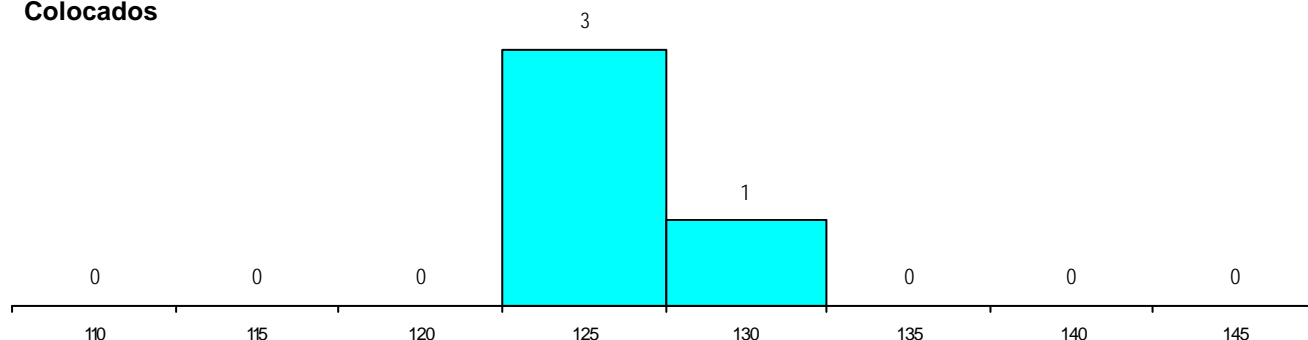
Nota de candidatura	126.0
Prova de ingresso	115.8
Média do 12º ano	131.5
Média do 10º/11º ano	131.5

**DISTRIBUIÇÕES DE NOTAS DE CANDIDATURA**

**Candidatos**



**Colocados**





**Estabelecimento:** 3092 Instituto Politécnico da Guarda - Escola Superior de Tecnologia e Gestão da Guarda  
**Curso Superior:** 9147 Gestão  
 Licenciatura

**OPÇÃO CANDIDATURA**

Opção	Cands. %	Cols. %
1ª	17 10	6 55
2ª	28 17	4 36
3ª	27 16	0 0
4ª	30 18	1 9
5ª	36 22	0 0
6ª	29 17	0 0
<b>Total</b>	<b>167</b>	<b>11</b>

**ETAPA COLOCAÇÃO (contingente)**

Etapa Colocação	Cands. %	Cols. %	Nota
17 Geral	167 100	11 100	130.0
<b>Total</b>	<b>167</b>	<b>11</b>	

**DISTRITO/CAE DE CANDIDATURA**

Distrito Origem	Cands. %	Cols. %
Viseu	29 17	2 18
Guarda	25 15	4 36
Braga	23 14	1 9
Aveiro	13 8	0 0
Castelo Branco	9 5	1 9
Porto	8 5	0 0
Leiria	8 5	0 0
Lisboa	8 5	0 0
Tâmega	7 4	0 0
Viana do Castelo	6 4	0 0
R. A. Madeira	6 4	0 0
Évora	5 3	0 0
Coimbra	4 2	0 0
Santarém	3 2	1 9
Entre Douro e Vou	3 2	1 9
Portalegre	3 2	0 0
Setúbal	2 1	1 9
Vila Real	2 1	0 0
R. A. Açores	2 1	0 0
Faro	1 1	0 0
<b>Total</b>	<b>167</b>	<b>11</b>

**SEXO DOS CANDIDATOS**

Sexo	Cands. %	Cols. %
Masc.	77 46	3 27
Femin.	90 54	8 73
<b>Total</b>	<b>167</b>	<b>11</b>

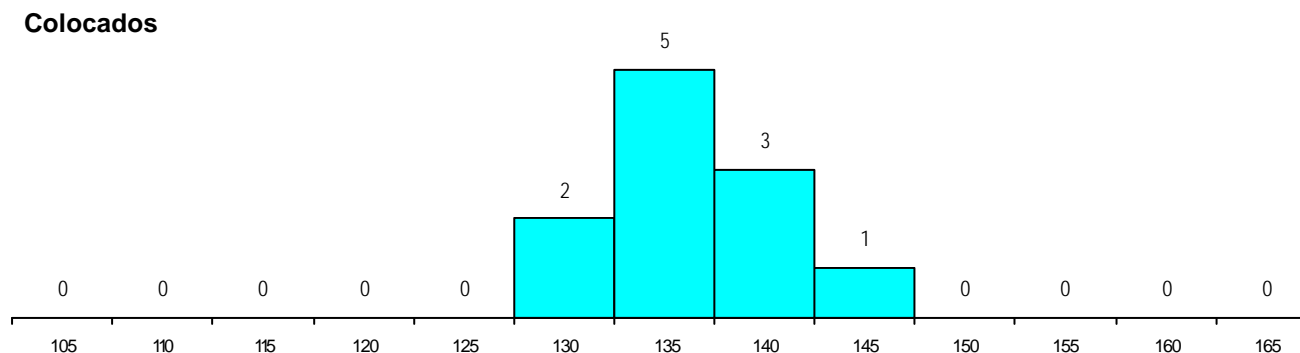
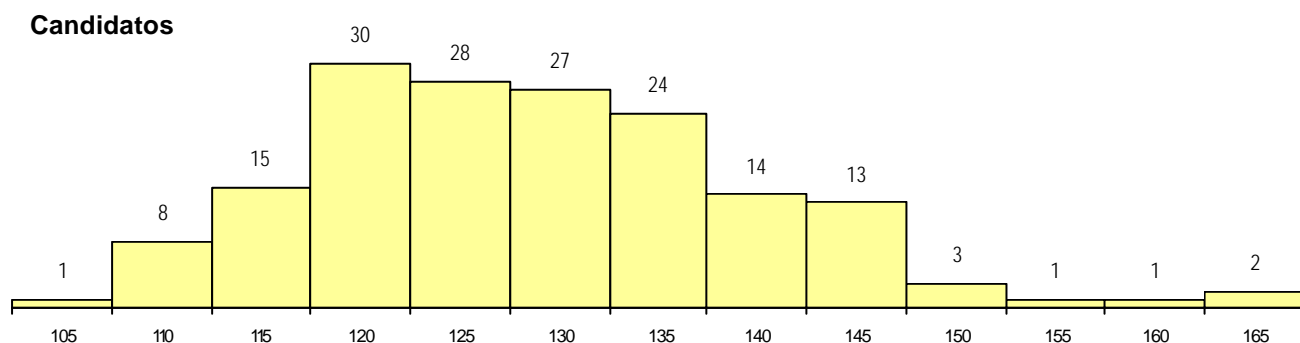
**CURSO DO 12º ANO (15 mais frequentes)**

Curso 12º ano	Cands. %	Cols. %
N060 Ciências e Tecnologias	41 25	3 27
N061 Ciências Socioeconómicas	29 17	2 18
N085 Administração	25 15	1 9
N970 Recorrente - Ciências e Tecnolog	10 6	1 9
P412 Técnico de contabilidade	7 4	1 9
N062 Ciências Sociais e Humanas	6 4	0 0
U220 Ens. secundário recorrente (todos	6 4	0 0
R810 Agrupamento 1 / geral	5 3	1 9
R830 Agrupamento 3 / geral	5 3	0 0
P610 Cursos Educação Formação (tod	5 3	0 0
P433 Técnico de gestão	3 2	1 9
R831 Agrupamento 3 / administração	3 2	0 0
N089 Desporto	2 1	1 9
N082 Informática	2 1	0 0
N980 Recorrente - Administração	2 1	0 0

**MÉDIAS dos Colocados**

Nota de candidatura	136.5
Prova de ingresso	132.2
Média do 12º ano	138.8
Média do 10º/11º ano	138.8

**DISTRIBUIÇÕES DE NOTAS DE CANDIDATURA**



**Estabelecimento:** 3092 Instituto Politécnico da Guarda - Escola Superior de Tecnologia e Gestão da Guarda  
**Curso Superior:** 9157 Gestão de Recursos Humanos  
*Licenciatura*

**OPÇÃO CANDIDATURA**

Opção	Cands. %	Cols. %
1ª	8 9	8 29
2ª	14 16	7 25
3ª	13 15	5 18
4ª	19 22	1 4
5ª	20 23	3 11
6ª	14 16	4 14
<b>Total</b>	<b>88</b>	<b>28</b>

**ETAPA COLOCAÇÃO (contingente)**

Etapa Colocação	Cands. %	Cols. %	Nota
17 Geral	88 100	28 100	104.1
<b>Total</b>	<b>88</b>	<b>28</b>	

**DISTRITO/CAE DE CANDIDATURA**

Distrito Origem	Cands. %	Cols. %
Guarda	18 20	2 7
Viseu	16 18	7 25
Castelo Branco	8 9	2 7
Braga	6 7	0 0
Lisboa	4 5	1 4
R. A. Madeira	4 5	2 7
Vila Real	4 5	1 4
Coimbra	4 5	0 0
Entre Douro e Vou	3 3	2 7
Viana do Castelo	3 3	3 11
Tâmega	3 3	1 4
Aveiro	3 3	2 7
Leiria	2 2	0 0
Portalegre	2 2	1 4
Santarém	2 2	1 4
R. A. Açores	2 2	2 7
Faro	1 1	0 0
Évora	1 1	0 0
Setúbal	1 1	1 4
Porto	1 1	0 0
<b>Total</b>	<b>88</b>	<b>28</b>

**SEXO DOS CANDIDATOS**

Sexo	Cands. %	Cols. %
Masc.	28 32	11 39
Femin.	60 68	17 61
<b>Total</b>	<b>88</b>	<b>28</b>

**CURSO DO 12º ANO (15 mais frequentes)**

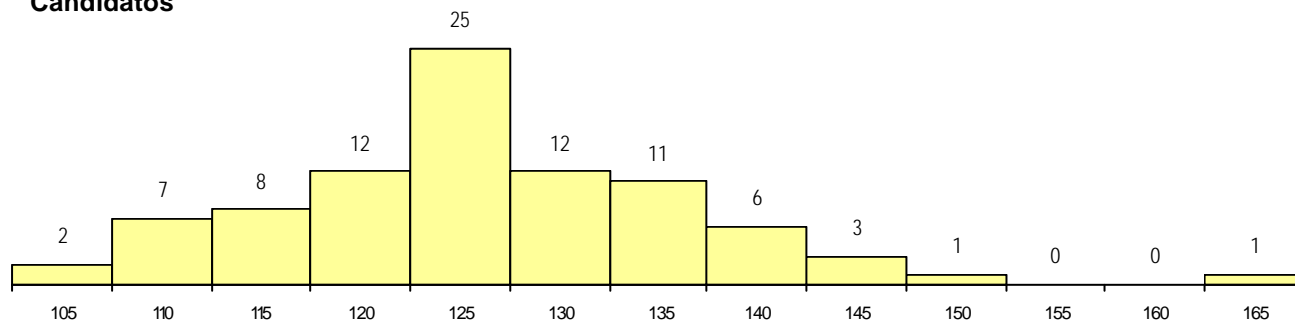
Curso 12º ano	Cands. %	Cols. %
N062 Ciências Sociais e Humanas	15 17	6 21
U220 Ens. secundário recorrente (todos	11 13	6 21
N060 Ciências e Tecnologias	10 11	3 11
P610 Cursos Educação Formação (tod	8 9	2 7
N085 Administração	8 9	0 0
N061 Ciências Socioeconómicas	5 6	1 4
P412 Técnico de contabilidade	4 5	2 7
R810 Agrupamento 1 / geral	4 5	1 4
N970 Recorrente - Ciências e Technolog	4 5	1 4
R831 Agrupamento 3 / administração	4 5	0 0
R813 Agrupamento 1 / informática	2 2	1 4
N672 Contabilidade e Gestão	1 1	1 4
R814 Agrupamento 1 / mecânica	1 1	1 4
U230 Ens. sec. recorrente privado e co	1 1	1 4
E001 1.º curso	1 1	1 4

**MÉDIAS dos Colocados**

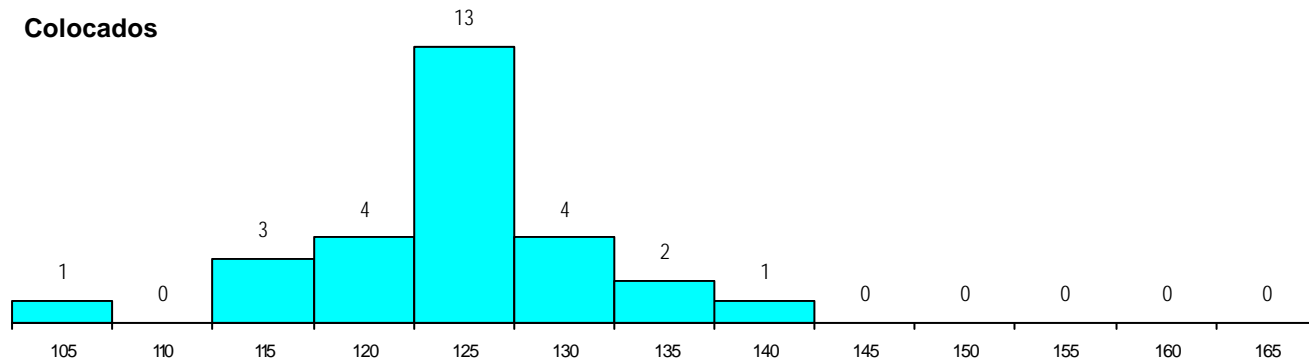
Nota de candidatura	123.9
Prova de ingresso	115.1
Média do 12º ano	128.4
Média do 10º/11º ano	128.7

**DISTRIBUIÇÕES DE NOTAS DE CANDIDATURA**

**Candidatos**



**Colocados**



**Estabelecimento:** 3092 Instituto Politécnico da Guarda - Escola Superior de Tecnologia e Gestão da Guarda  
**Curso Superior:** 9205 Marketing  
*Licenciatura*

**OPÇÃO CANDIDATURA**

Opção	Cands. %	Cols. %
1ª	4 4	3 16
2ª	21 19	6 32
3ª	16 15	4 21
4ª	23 21	1 5
5ª	20 19	4 21
6ª	24 22	1 5
<b>Total</b>	<b>108</b>	<b>19</b>

**ETAPA COLOCAÇÃO (contingente)**

Etapa Colocação	Cands. %	Cols. %	Nota
17 Geral	108 100	19 100	114.9
<b>Total</b>	<b>108</b>	<b>19</b>	

**DISTRITO/CAE DE CANDIDATURA**

Distrito Origem	Cands. %	Cols. %
Guarda	19 18	5 26
Viseu	14 13	3 16
Braga	9 8	0 0
Castelo Branco	9 8	1 5
Aveiro	9 8	1 5
Coimbra	8 7	1 5
Lisboa	7 6	1 5
Entre Douro e Vou	6 6	2 11
Tâmega	6 6	1 5
Vila Real	5 5	3 16
Porto	3 3	1 5
Faro	2 2	0 0
Leiria	2 2	0 0
Santarém	2 2	0 0
Viana do Castelo	2 2	0 0
Évora	1 1	0 0
R. A. Açores	1 1	0 0
Bragança	1 1	0 0
R. A. Madeira	1 1	0 0
Portalegre	1 1	0 0
<b>Total</b>	<b>108</b>	<b>19</b>

**SEXO DOS CANDIDATOS**

Sexo	Cands. %	Cols. %
Masc.	58 54	12 63
Femin.	50 46	7 37
<b>Total</b>	<b>108</b>	<b>19</b>

**CURSO DO 12º ANO (15 mais frequentes)**

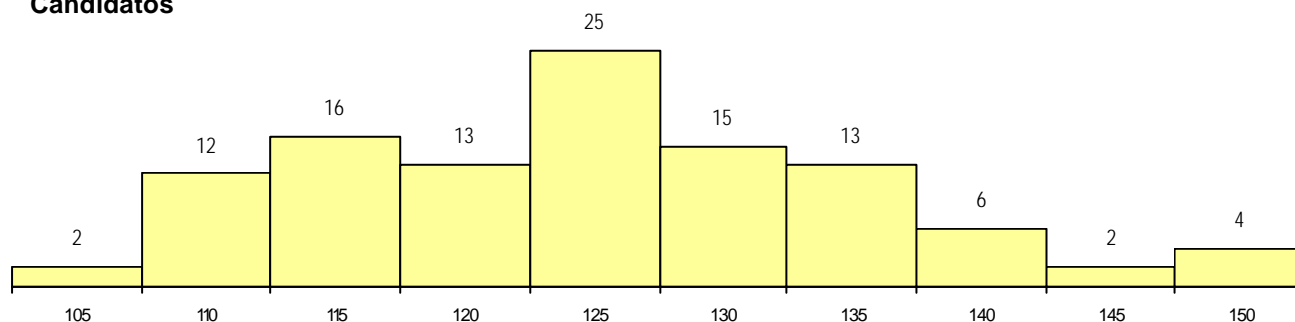
Curso 12º ano	Cands. %	Cols. %
N060 Ciências e Tecnologias	19 18	1 5
N062 Ciências Sociais e Humanas	15 14	3 16
N970 Recorrente - Ciências e Technolog	8 7	3 16
N085 Administração	7 6	2 11
P610 Cursos Educação Formação (tod	7 6	1 5
U220 Ens. secundário recorrente (todos	7 6	1 5
R810 Agrupamento 1 / geral	5 5	0 0
N061 Ciências Socioeconómicas	4 4	0 0
N086 Marketing	3 3	2 11
P347 Técnico de marketing	3 3	1 5
R830 Agrupamento 3 / geral	3 3	1 5
R831 Agrupamento 3 / administração	3 3	0 0
N089 Desporto	2 2	1 5
P412 Técnico de contabilidade	2 2	1 5
N082 Informática	2 2	1 5

**MÉDIAS dos Colocados**

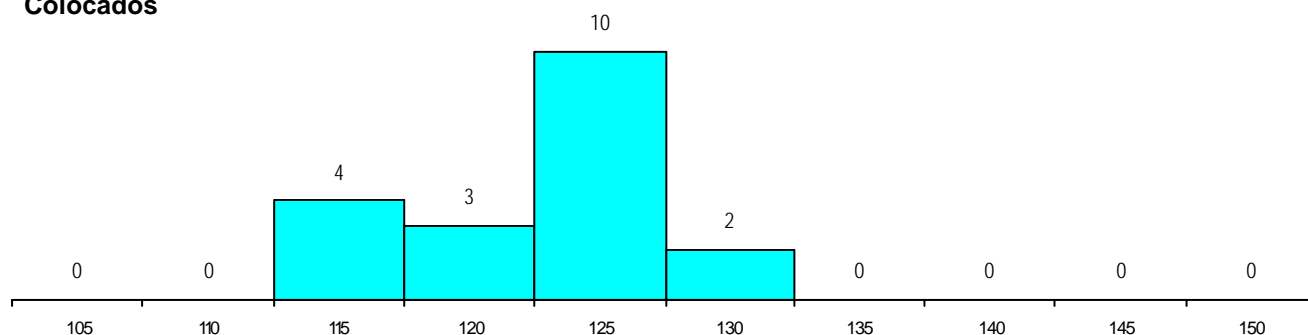
Nota de candidatura	122.9
Prova de ingresso	113.6
Média do 12º ano	127.9
Média do 10º/11º ano	127.9

**DISTRIBUIÇÕES DE NOTAS DE CANDIDATURA**

**Candidatos**



**Colocados**



**Estabelecimento:** 3092 Instituto Politécnico da Guarda - Escola Superior de Tecnologia e Gestão da Guarda  
**Curso Superior:** 9234 Secretariado e Assessoria de Direcção  
*Licenciatura*

**OPÇÃO CANDIDATURA**

Opção	Cands. %	Cols. %
1ª	4 14	4 50
2ª	2 7	1 13
3ª	4 14	1 13
4ª	9 32	2 25
5ª	7 25	0 0
6ª	2 7	0 0
<b>Total</b>	<b>28</b>	<b>8</b>

**ETAPA COLOCAÇÃO (contingente)**

Etapa Colocação	Cands. %	Cols. %	Nota
17 Geral	28 100	8 100	103.9
<b>Total</b>	<b>28</b>	<b>8</b>	

**DISTRITO/CAE DE CANDIDATURA**

Distrito Origem	Cands. %	Cols. %
Guarda	8 29	3 38
Castelo Branco	5 18	0 0
Viseu	4 14	1 13
Braga	3 11	2 25
Tâmega	1 4	0 0
R. A. Madeira	1 4	1 13
R. A. Açores	1 4	0 0
Santarém	1 4	0 0
Lisboa	1 4	0 0
Leiria	1 4	0 0
Évora	1 4	1 13
Coimbra	1 4	0 0
<b>Total</b>	<b>28</b>	<b>8</b>

**SEXO DOS CANDIDATOS**

Sexo	Cands. %	Cols. %
Masc.	4 14	2 25
Femin.	24 86	6 75
<b>Total</b>	<b>28</b>	<b>8</b>

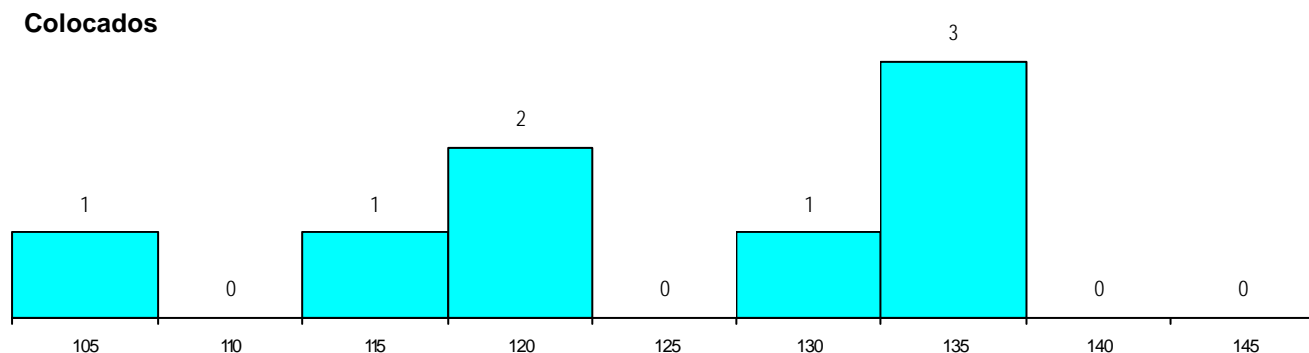
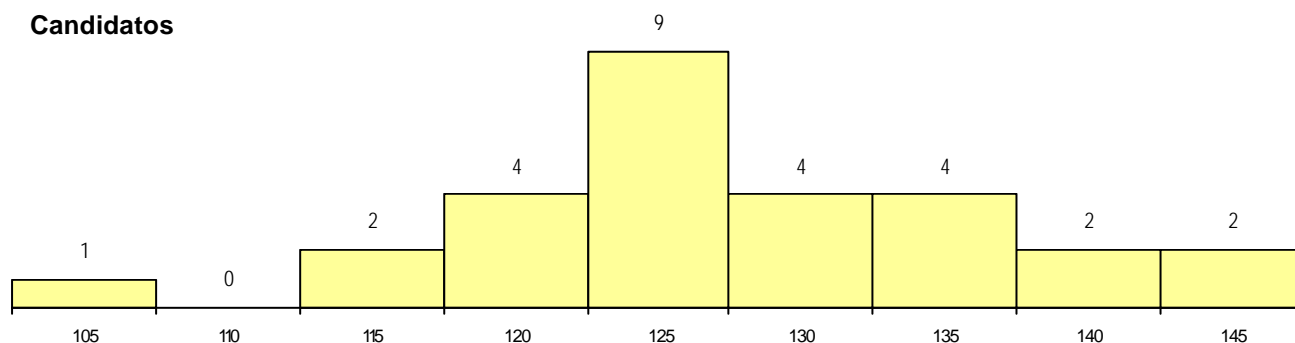
**CURSO DO 12º ANO (15 mais frequentes)**

Curso 12º ano	Cands. %	Cols. %
N062 Ciências Sociais e Humanas	6 21	2 25
N085 Administração	4 14	1 13
U220 Ens. secundário recorrente (todos	3 11	0 0
N060 Ciências e Tecnologias	2 7	0 0
P487 Técnico de secretariado	1 4	1 13
N088 Acção Social	1 4	1 13
P472 Técnico de informática/gestão	1 4	1 13
R831 Agrupamento 3 / administração	1 4	1 13
R840 Agrupamento 4 / geral	1 4	1 13
P610 Cursos Educação Formação (tod	1 4	0 0
P655 Técnico de banca seguros	1 4	0 0
P663 Técnico de serviços jurídicos	1 4	0 0
N970 Recorrente - Ciências e Technolog	1 4	0 0
N671 Design de Comunicação/Multiméc	1 4	0 0
P722 Técnico administrativo	1 4	0 0

**MÉDIAS dos Colocados**

Nota de candidatura	124.8
Prova de ingresso	112.1
Média do 12º ano	131.5
Média do 10º/11º ano	131.5

**DISTRIBUIÇÕES DE NOTAS DE CANDIDATURA**



**Estabelecimento:** 3095 Instituto Politécnico da Guarda - Escola Superior de Turismo e Hotelaria de Seia  
**Curso Superior:** 9173 Gestão Hoteleira  
*Licenciatura*

**OPÇÃO CANDIDATURA**

Opção	Cands. %	Cols. %
1ª	8 20	4 29
2ª	8 20	4 29
3ª	7 18	3 21
4ª	9 23	2 14
5ª	5 13	1 7
6ª	3 8	0 0
<b>Total</b>	<b>40</b>	<b>14</b>

**ETAPA COLOCAÇÃO (contingente)**

Etapa Colocação	Cands. %	Cols. %	Nota
17 Geral	40 100	14 100	119.8
<b>Total</b>	<b>40</b>	<b>14</b>	

**DISTRITO/CAE DE CANDIDATURA**

Distrito Origem	Cands. %	Cols. %
Viseu	7 18	1 7
Porto	5 13	3 21
Guarda	5 13	2 14
Aveiro	4 10	1 7
Lisboa	3 8	2 14
Castelo Branco	3 8	1 7
Braga	3 8	2 14
Tâmega	2 5	0 0
Leiria	2 5	2 14
R. A. Madeira	1 3	0 0
Entre Douro e Vou	1 3	0 0
R. A. Açores	1 3	0 0
Setúbal	1 3	0 0
Coimbra	1 3	0 0
Beja	1 3	0 0
<b>Total</b>	<b>40</b>	<b>14</b>

**SEXO DOS CANDIDATOS**

Sexo	Cands. %	Cols. %
Masc.	18 45	7 50
Femin.	22 55	7 50
<b>Total</b>	<b>40</b>	<b>14</b>

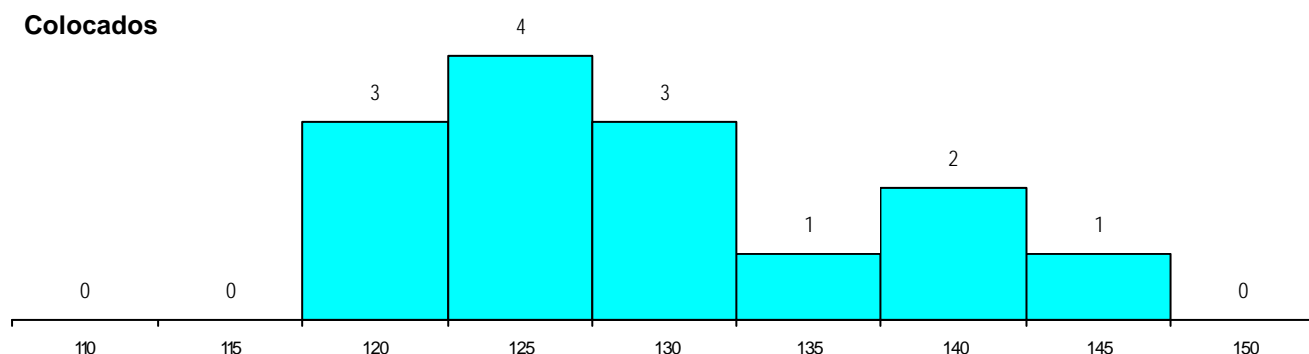
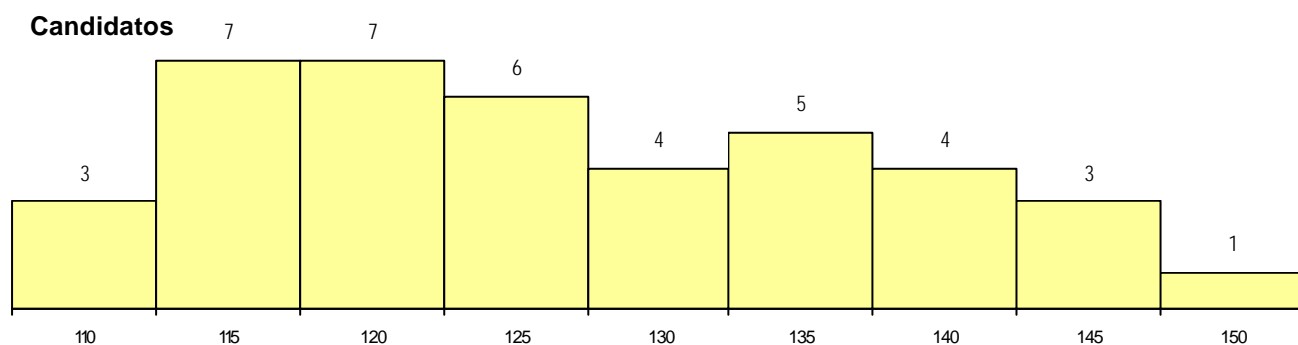
**CURSO DO 12º ANO (15 mais frequentes)**

Curso 12º ano	Cands. %	Cols. %
N062 Ciências Sociais e Humanas	7 18	4 29
N060 Ciências e Tecnologias	4 10	0 0
P586 Técnico de cozinha	3 8	3 21
P253 Restaurante/bar (INFTUR)	2 5	1 7
N061 Ciências Socioeconómicas	2 5	1 7
P502 Técnico de turismo/profissionais c	2 5	1 7
N082 Informática	2 5	0 0
R810 Agrupamento 1 / geral	1 3	1 7
P433 Técnico de gestão	1 3	1 7
N085 Administração	1 3	1 7
N600 Cursos Profissionais (D.L. 74/200	1 3	1 7
N063 Línguas e Literaturas	1 3	0 0
N064 Artes Visuais	1 3	0 0
N971 Recorrente - Ciências Socioecon	1 3	0 0
N972 Recorrente - Ciências Sociais e F	1 3	0 0

**MÉDIAS dos Colocados**

Nota de candidatura	129.5
Prova de ingresso	113.1
Média do 12º ano	138.4
Média do 10º/11º ano	138.4

**DISTRIBUIÇÕES DE NOTAS DE CANDIDATURA**



**Estabelecimento:** 3095 Instituto Politécnico da Guarda - Escola Superior de Turismo e Hotelaria de Seia  
**Curso Superior:** 9255 Turismo e Lazer  
*Licenciatura*

**OPÇÃO CANDIDATURA**

Opção	Cands. %	Cols. %
1ª	7 15	7 64
2ª	5 11	3 27
3ª	11 23	1 9
4ª	8 17	0 0
5ª	9 19	0 0
6ª	7 15	0 0
<b>Total</b>	<b>47</b>	<b>11</b>

**ETAPA COLOCAÇÃO (contingente)**

Etapa Colocação	Cands. %	Cols. %	Nota
17 Geral	47 100	11 100	106.1
<b>Total</b>	<b>47</b>	<b>11</b>	

**DISTRITO/CAE DE CANDIDATURA**

Distrito Origem	Cands. %	Cols. %
Aveiro	10 21	3 27
Guarda	6 13	2 18
Castelo Branco	4 9	1 9
Lisboa	3 6	1 9
Entre Douro e Vou	3 6	1 9
Braga	3 6	1 9
Porto	3 6	0 0
Tâmega	3 6	1 9
Faro	2 4	0 0
Leiria	2 4	0 0
Santarém	2 4	1 9
Viseu	2 4	0 0
Setúbal	1 2	0 0
Coimbra	1 2	0 0
Vila Real	1 2	0 0
Portalegre	1 2	0 0
<b>Total</b>	<b>47</b>	<b>11</b>

**SEXO DOS CANDIDATOS**

Sexo	Cands. %	Cols. %
Masc.	12 26	4 36
Femin.	35 74	7 64
<b>Total</b>	<b>47</b>	<b>11</b>

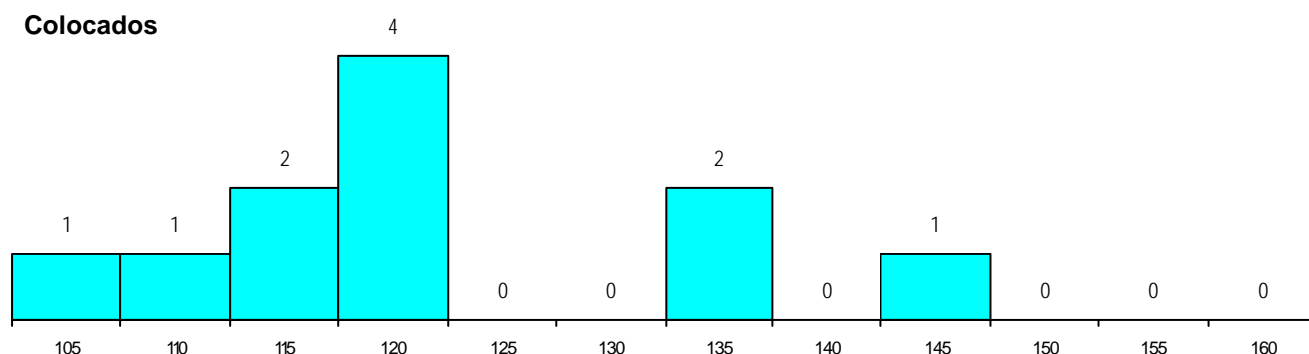
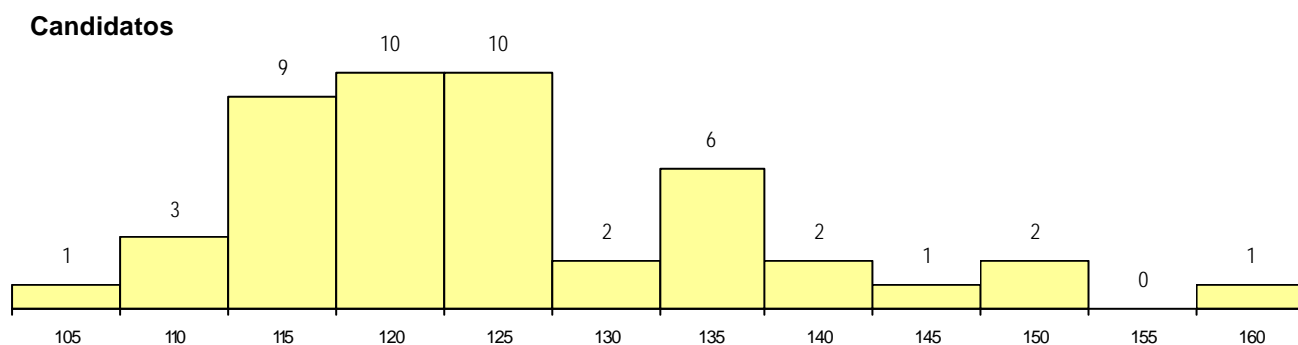
**CURSO DO 12º ANO (15 mais frequentes)**

Curso 12º ano	Cands. %	Cols. %
N062 Ciências Sociais e Humanas	11 23	1 9
U220 Ens. secundário recorrente (todos	8 17	2 18
N060 Ciências e Tecnologias	5 11	1 9
R810 Agrupamento 1 / geral	3 6	2 18
N970 Recorrente - Ciências e Tecnolog	3 6	0 0
R842 Agrupamento 4 / animação social	2 4	1 9
P586 Técnico de cozinha	2 4	0 0
N089 Desporto	2 4	0 0
P386 Técnico de turismo/prof. informaç	1 2	1 9
P417 Técnico de património cultural - ç	1 2	1 9
N082 Informática	1 2	1 9
N088 Acção Social	1 2	1 9
N061 Ciências Socioeconómicas	1 2	0 0
N063 Línguas e Literaturas	1 2	0 0
P381 Técnico de comunicação/marketi	1 2	0 0

**MÉDIAS dos Colocados**

Nota de candidatura	121.2
Prova de ingresso	107.5
Média do 12º ano	128.5
Média do 10º/11º ano	128.5

**DISTRIBUIÇÕES DE NOTAS DE CANDIDATURA**



**Estabelecimento:** 3095 Instituto Politécnico da Guarda - Escola Superior de Turismo e Hotelaria de Seia  
**Curso Superior:** 9484 Restauração e Catering  
*Licenciatura*

**OPÇÃO CANDIDATURA**

Opção	Cands. %	Cols. %
1ª	4 16	4 36
2ª	4 16	1 9
3ª	3 12	1 9
4ª	6 24	1 9
5ª	3 12	1 9
6ª	5 20	3 27
<b>Total</b>	<b>25</b>	<b>11</b>

**ETAPA COLOCAÇÃO (contingente)**

Etapa Colocação	Cands. %	Cols. %	Nota
17 Geral	25 100	11 100	111.4
<b>Total</b>	<b>25</b>	<b>11</b>	

**DISTRITO/CAE DE CANDIDATURA**

Distrito Origem	Cands. %	Cols. %
Aveiro	6 24	5 45
Leiria	3 12	1 9
Guarda	3 12	1 9
Coimbra	3 12	1 9
Setúbal	2 8	1 9
Porto	2 8	0 0
R. A. Madeira	1 4	0 0
R. A. Açores	1 4	1 9
Viseu	1 4	1 9
Portalegre	1 4	0 0
Castelo Branco	1 4	0 0
Braga	1 4	0 0
<b>Total</b>	<b>25</b>	<b>11</b>

**SEXO DOS CANDIDATOS**

Sexo	Cands. %	Cols. %
Masc.	12 48	7 64
Femin.	13 52	4 36
<b>Total</b>	<b>25</b>	<b>11</b>

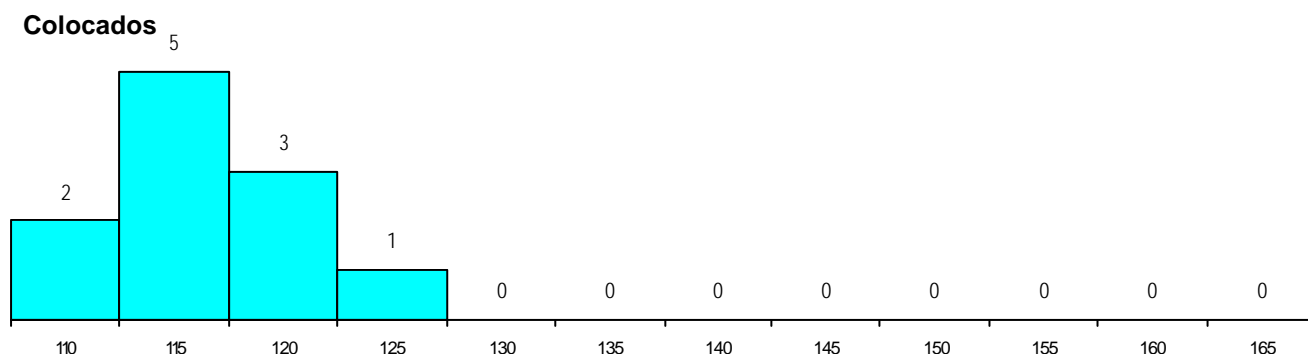
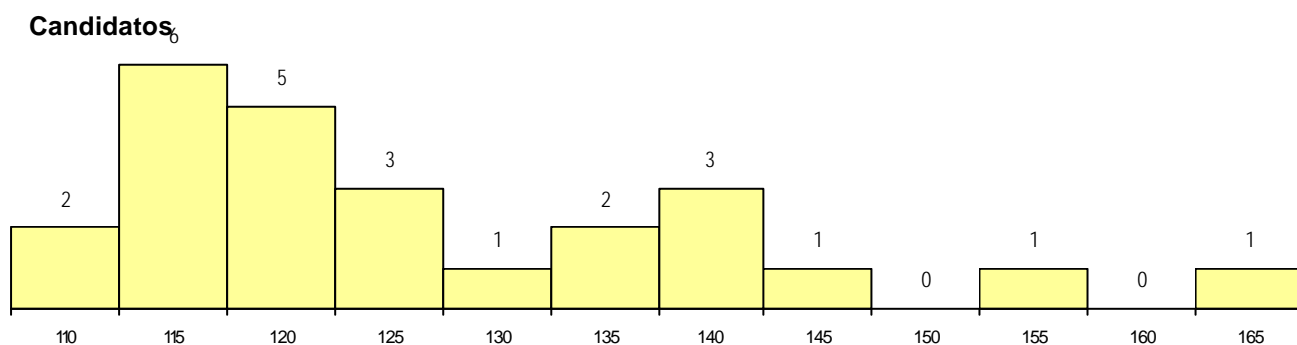
**CURSO DO 12º ANO (15 mais frequentes)**

Curso 12º ano	Cands. %	Cols. %
N060 Ciências e Tecnologias	6 24	1 9
N062 Ciências Sociais e Humanas	2 8	2 18
U220 Ens. secundário recorrente (todos)	2 8	1 9
R810 Agrupamento 1 / geral	2 8	1 9
P586 Técnico de cozinha	2 8	0 0
P448 Técnico de hotelaria/restauração,	2 8	0 0
R830 Agrupamento 3 / geral	1 4	1 9
R813 Agrupamento 1 / informática	1 4	1 9
P252 Turismo (INFTUR)	1 4	1 9
N970 Recorrente - Ciências e Technolog	1 4	1 9
N082 Informática	1 4	1 9
N063 Línguas e Literaturas	1 4	1 9
T110 Técnico de contabilidade	1 4	0 0
T103 Desenhador de construções mecá	1 4	0 0
Q900 Emigrantes	1 4	0 0

**MÉDIAS dos Colocados**

Nota de candidatura	116.6
Prova de ingresso	110.8
Média do 12º ano	119.7
Média do 10º/11º ano	119.7

**DISTRIBUIÇÕES DE NOTAS DE CANDIDATURA**



**Estabelecimento:** 3101 Instituto Politécnico de Leiria - Escola Superior de Educação e Ciências Sociais de Leiria  
**Curso Superior:** 8014 Serviço Social (regime pós-laboral)  
*Licenciatura*

**OPÇÃO CANDIDATURA**

Opção	Cands. %	Cols. %
1ª	7 17	7 47
2ª	9 21	4 27
3ª	5 12	1 7
4ª	12 29	3 20
5ª	7 17	0 0
6ª	2 5	0 0
<b>Total</b>	<b>42</b>	<b>15</b>

**ETAPA COLOCAÇÃO (contingente)**

Etapa Colocação	Cands. %	Cols. %	Nota
17 Geral	42 100	15 100	111.6
<b>Total</b>	<b>42</b>	<b>15</b>	

**DISTRITO/CAE DE CANDIDATURA**

Distrito Origem	Cands. %	Cols. %
Leiria	31 74	13 87
Santarém	3 7	0 0
Lisboa	3 7	1 7
R. A. Madeira	2 5	0 0
R. A. Açores	1 2	1 7
Viana do Castelo	1 2	0 0
Braga	1 2	0 0
<b>Total</b>	<b>42</b>	<b>15</b>

**SEXO DOS CANDIDATOS**

Sexo	Cands. %	Cols. %
Masc.	3 7	1 7
Femin.	39 93	14 93
<b>Total</b>	<b>42</b>	<b>15</b>

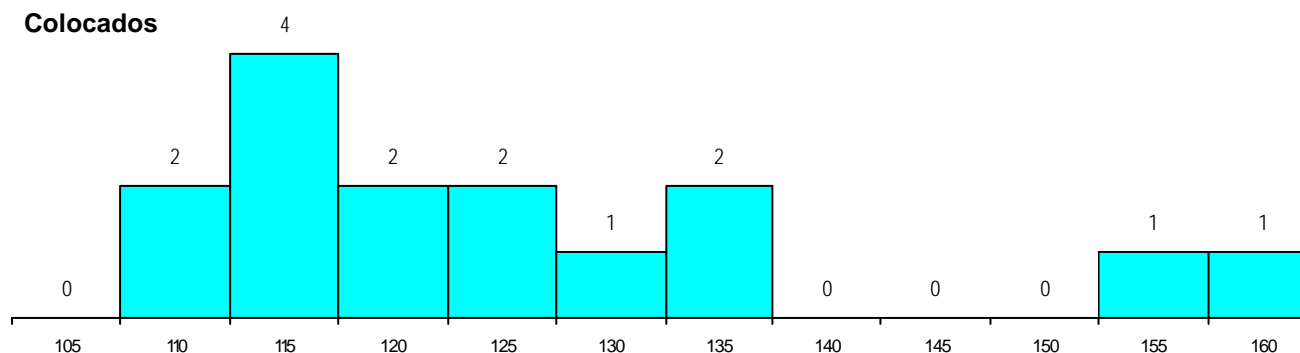
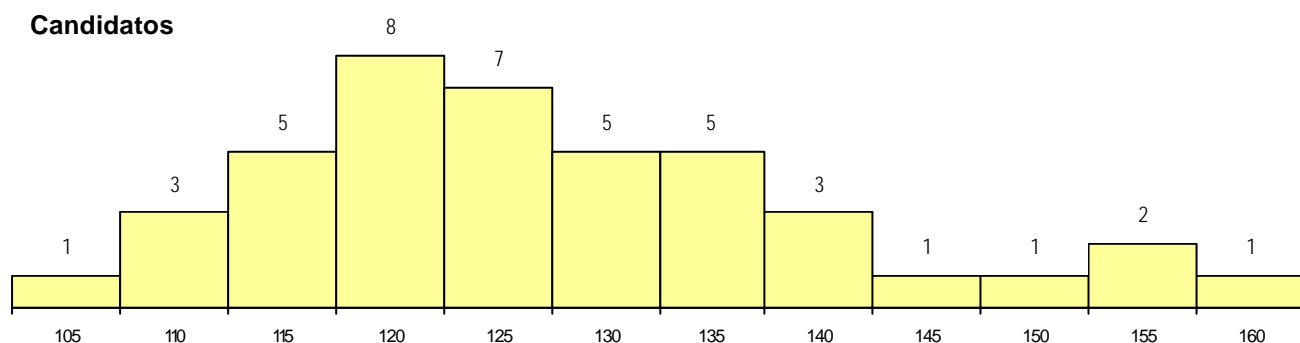
**CURSO DO 12º ANO (15 mais frequentes)**

Curso 12º ano	Cands. %	Cols. %
N062 Ciências Sociais e Humanas	7 17	2 13
N088 Acção Social	6 14	1 7
N569 Educação Social	4 10	3 20
U220 Ens. secundário recorrente (todos	4 10	2 13
N972 Recorrente - Ciências Sociais e F	3 7	1 7
N085 Administração	2 5	1 7
N060 Ciências e Tecnologias	2 5	1 7
R841 Agrupamento 4 / comunicação	2 5	0 0
P610 Cursos Educação Formação (tod	2 5	0 0
N089 Desporto	2 5	0 0
R840 Agrupamento 4 / geral	1 2	1 7
R831 Agrupamento 3 / administração	1 2	1 7
P725 Técnico comercial	1 2	1 7
N063 Línguas e Literaturas	1 2	1 7
P461 Animador sociocultural/técnico ps	1 2	0 0

**MÉDIAS dos Colocados**

Nota de candidatura	126.2
Prova de ingresso	115.7
Média do 12º ano	131.8
Média do 10º/11º ano	131.8

**DISTRIBUIÇÕES DE NOTAS DE CANDIDATURA**





**Estabelecimento:** 3101 Instituto Politécnico de Leiria - Escola Superior de Educação e Ciências Sociais de Leiria  
**Curso Superior:** 8118 Educação Básica (regime de ensino a distância)  
*Licenciatura*

**OPÇÃO CANDIDATURA**

Opção	Cands. %	Cols. %
1ª	3 30	3 50
2ª	1 10	1 17
3ª	3 30	0 0
4ª	2 20	1 17
5ª	1 10	1 17
<b>Total</b>	10	6

**ETAPA COLOCAÇÃO (contingente)**

Etapa Colocação	Cands. %	Cols. %	Nota
17 Geral	10 100	6 100	108.5
<b>Total</b>	10	6	

**DISTRITO/CAE DE CANDIDATURA**

Distrito Origem	Cands. %	Cols. %
Braga	3 30	3 50
Lisboa	2 20	1 17
R. A. Açores	1 10	0 0
Viana do Castelo	1 10	0 0
Setúbal	1 10	1 17
Leiria	1 10	0 0
Coimbra	1 10	1 17
<b>Total</b>	10	6

**SEXO DOS CANDIDATOS**

Sexo	Cands. %	Cols. %
Femin.	10 100	6 100
<b>Total</b>	10	6

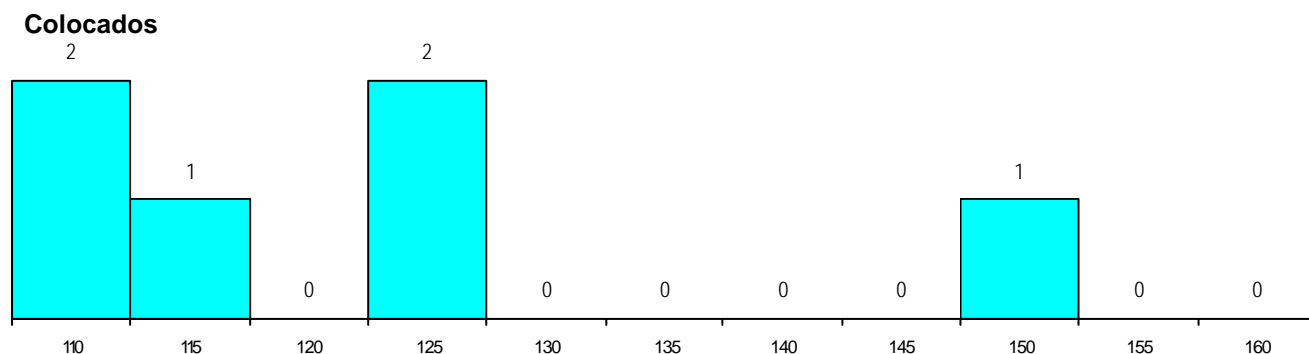
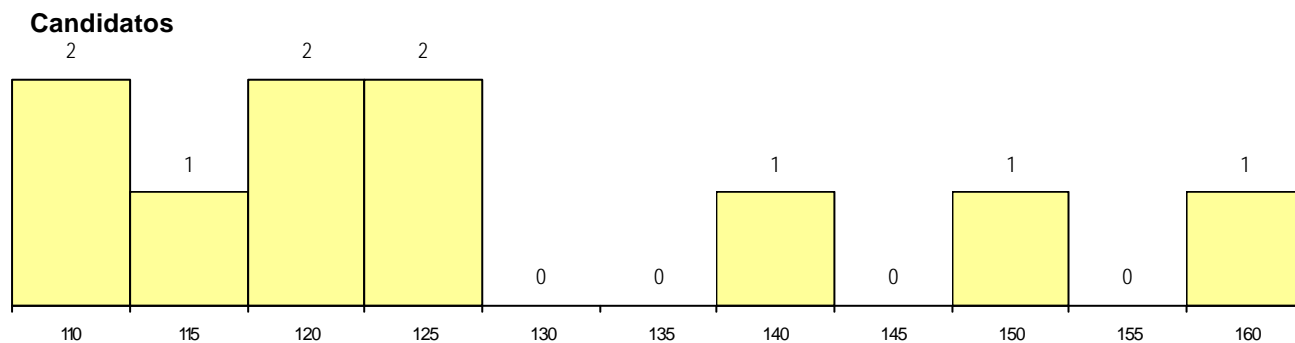
**CURSO DO 12º ANO (15 mais frequentes)**

Curso 12º ano	Cands. %	Cols. %
N062 Ciências Sociais e Humanas	3 30	1 17
R810 Agrupamento 1 / geral	2 20	1 17
T110 Técnico de contabilidade	1 10	1 17
R820 Agrupamento 2 / geral	1 10	1 17
N060 Ciências e Tecnologias	1 10	1 17
E002 2.º curso	1 10	1 17
N569 Educação Social	1 10	0 0

**MÉDIAS dos Colocados**

Nota de candidatura	122.0
Prova de ingresso	118.2
Média do 12º ano	123.0
Média do 10º/11º ano	124.7

**DISTRIBUIÇÕES DE NOTAS DE CANDIDATURA**



**Estabelecimento:** 3101 Instituto Politécnico de Leiria - Escola Superior de Educação e Ciências Sociais de Leiria  
**Curso Superior:** 8132 Desporto e Bem-Estar (regime pós-laboral)  
*Licenciatura*

**OPÇÃO CANDIDATURA**

Opção	Cands. %	Cols. %
1ª	10 16	7 44
2ª	13 21	3 19
3ª	8 13	2 13
4ª	14 23	2 13
5ª	8 13	2 13
6ª	8 13	0 0
<b>Total</b>	<b>61</b>	<b>16</b>

**ETAPA COLOCAÇÃO (contingente)**

Etapa Colocação	Cands. %	Cols. %	Nota
17 Geral	61 100	16 100	121.4
<b>Total</b>	<b>61</b>	<b>16</b>	

**DISTRITO/CAE DE CANDIDATURA**

Distrito Origem	Cands. %	Cols. %
Leiria	22 36	6 38
Santarém	9 15	3 19
Coimbra	5 8	0 0
Braga	5 8	1 6
R. A. Madeira	3 5	2 13
Lisboa	3 5	0 0
Aveiro	3 5	1 6
R. A. Açores	2 3	1 6
Castelo Branco	2 3	1 6
Beja	2 3	0 0
Entre Douro e Vou	1 2	0 0
Setúbal	1 2	0 0
Porto	1 2	0 0
Faro	1 2	1 6
Évora	1 2	0 0
<b>Total</b>	<b>61</b>	<b>16</b>

**SEXO DOS CANDIDATOS**

Sexo	Cands. %	Cols. %
Masc.	38 62	12 75
Femin.	23 38	4 25
<b>Total</b>	<b>61</b>	<b>16</b>

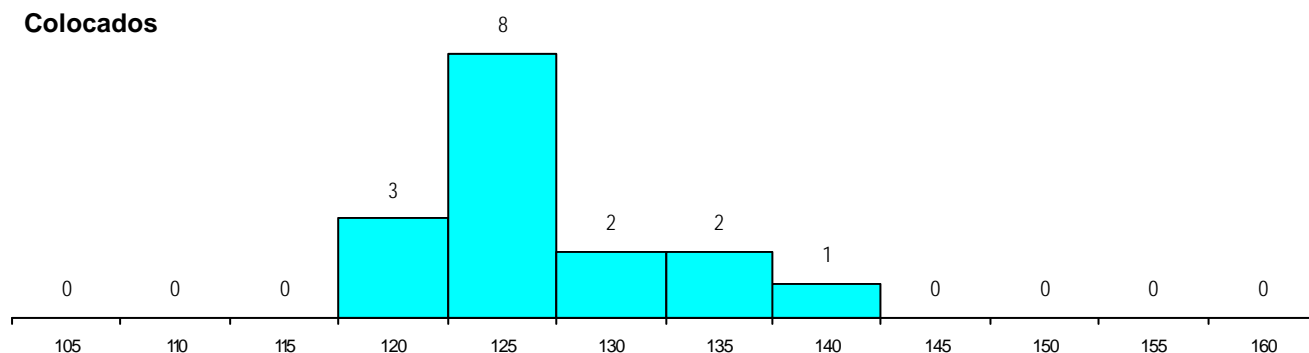
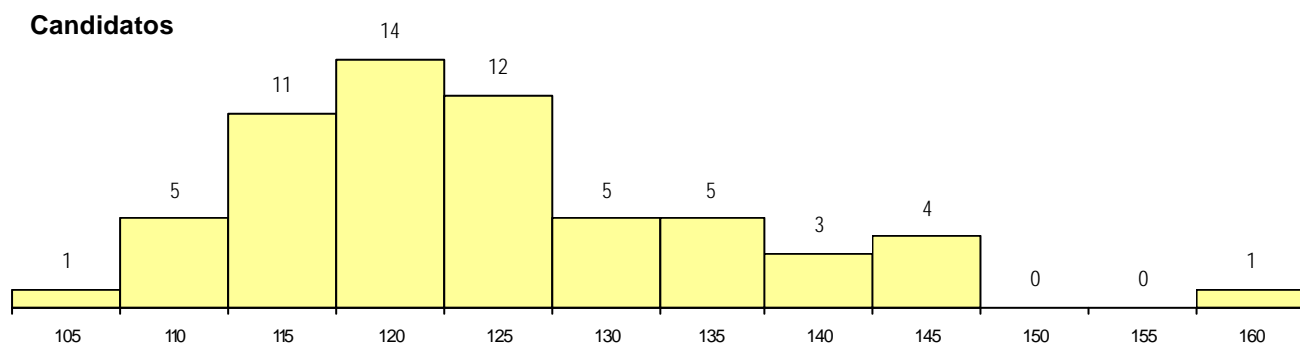
**CURSO DO 12º ANO (15 mais frequentes)**

Curso 12º ano	Cands. %	Cols. %
N089 Desporto	11 18	5 31
R810 Agrupamento 1 / geral	8 13	3 19
N060 Ciências e Tecnologias	8 13	2 13
N970 Recorrente - Ciências e Tecnologias	7 11	1 6
U220 Ens. secundário recorrente (todos)	6 10	3 19
N062 Ciências Sociais e Humanas	3 5	0 0
P610 Cursos Educação Formação (tod)	2 3	1 6
R840 Agrupamento 4 / geral	2 3	0 0
R813 Agrupamento 1 / informática	1 2	1 6
N081 Electrotecnia e Electrónica	1 2	0 0
N082 Informática	1 2	0 0
N085 Administração	1 2	0 0
N088 Acção Social	1 2	0 0
N215 Acção Educativa	1 2	0 0
E001 1.º curso	1 2	0 0

**MÉDIAS dos Colocados**

Nota de candidatura	127.0
Prova de ingresso	118.9
Média do 12º ano	131.4
Média do 10º/11º ano	131.4

**DISTRIBUIÇÕES DE NOTAS DE CANDIDATURA**



**Estabelecimento:** 3101 Instituto Politécnico de Leiria - Escola Superior de Educação e Ciências Sociais de Leiria  
**Curso Superior:** 9084 Educação Social  
*Licenciatura*

**OPÇÃO CANDIDATURA**

Opção	Cands. %	Cols. %
1ª	18 20	7 70
2ª	18 20	2 20
3ª	15 17	1 10
4ª	13 15	0 0
5ª	19 22	0 0
6ª	5 6	0 0
<b>Total</b>	<b>88</b>	<b>10</b>

**ETAPA COLOCAÇÃO (contingente)**

Etapa Colocação	Cands. %	Cols. %	Nota
17 Geral	88 100	10 100	132.3
<b>Total</b>	<b>88</b>	<b>10</b>	

**DISTRITO/CAE DE CANDIDATURA**

Distrito Origem	Cands. %	Cols. %
Leiria	33 38	6 60
Coimbra	8 9	0 0
Entre Douro e Vou	7 8	1 10
Porto	6 7	1 10
Viseu	6 7	0 0
Braga	5 6	0 0
Lisboa	5 6	0 0
R. A. Madeira	3 3	1 10
Tâmega	2 2	0 0
Aveiro	2 2	0 0
Vila Real	2 2	0 0
Faro	2 2	0 0
Castelo Branco	2 2	0 0
Santarém	2 2	1 10
Viana do Castelo	1 1	0 0
Guarda	1 1	0 0
R. A. Açores	1 1	0 0
<b>Total</b>	<b>88</b>	<b>10</b>

**SEXO DOS CANDIDATOS**

Sexo	Cands. %	Cols. %
Masc.	5 6	0 0
Femin.	83 94	10 100
<b>Total</b>	<b>88</b>	<b>10</b>

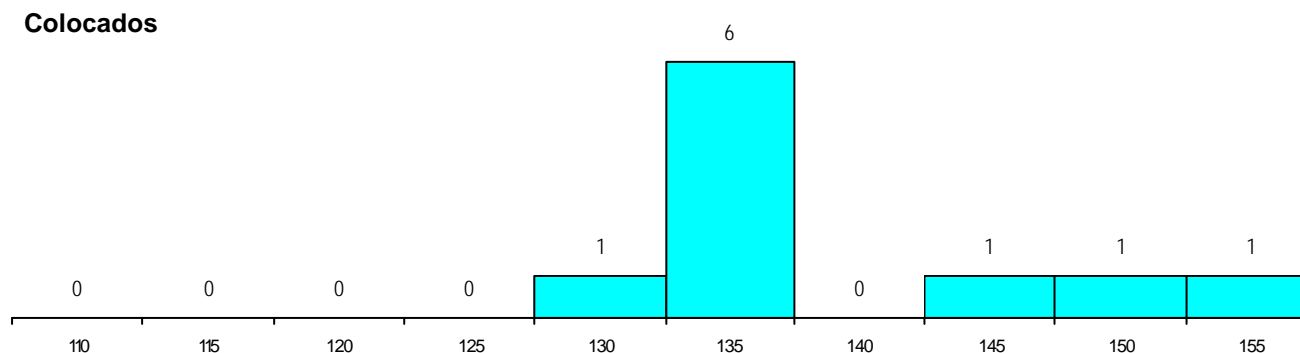
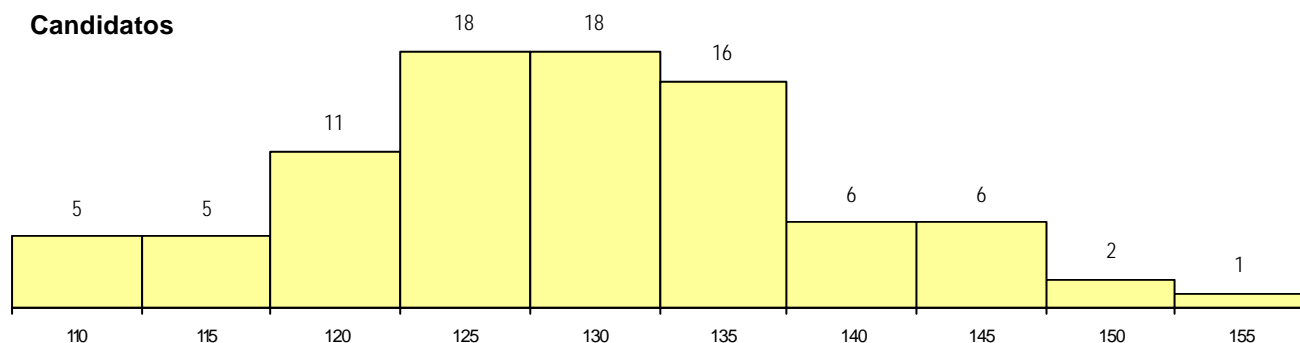
**CURSO DO 12º ANO (15 mais frequentes)**

Curso 12º ano	Cands. %	Cols. %
N088 Acção Social	27 31	0 0
N062 Ciências Sociais e Humanas	14 16	1 10
N060 Ciências e Tecnologias	9 10	1 10
P389 Animador sociocultural	4 5	2 20
U220 Ens. secundário recorrente (todos)	4 5	0 0
N085 Administração	3 3	0 0
R840 Agrupamento 4 / geral	3 3	0 0
N569 Educação Social	3 3	0 0
N972 Recorrente - Ciências Sociais e I	2 2	1 10
P396 Técnico auxiliar de infância	2 2	1 10
E003 3.º curso	1 1	1 10
N082 Informática	1 1	1 10
P459 Animador sociocultural/assistente	1 1	1 10
R810 Agrupamento 1 / geral	1 1	1 10
N064 Artes Visuais	1 1	0 0

**MÉDIAS dos Colocados**

Nota de candidatura	138.9
Prova de ingresso	126.7
Média do 12º ano	144.9
Média do 10º/11º ano	145.9

**DISTRIBUIÇÕES DE NOTAS DE CANDIDATURA**



**Estabelecimento:** 3101 Instituto Politécnico de Leiria - Escola Superior de Educação e Ciências Sociais de Leiria  
**Curso Superior:** 9238 Serviço Social  
*Licenciatura*

**OPÇÃO CANDIDATURA**

Opção	Cands. %	Cols. %
1ª	19 16	7 58
2ª	20 16	1 8
3ª	27 22	1 8
4ª	19 16	2 17
5ª	15 12	1 8
6ª	22 18	0 0
<b>Total</b>	<b>122</b>	<b>12</b>

**ETAPA COLOCAÇÃO (contingente)**

Etapa Colocação	Cands. %	Cols. %	Nota
17 Geral	122 100	12 100	131.1
<b>Total</b>	<b>122</b>	<b>12</b>	

**DISTRITO/CAE DE CANDIDATURA**

Distrito Origem	Cands. %	Cols. %
Leiria	38 31	5 42
Lisboa	13 11	1 8
Coimbra	10 8	0 0
R. A. Madeira	9 7	1 8
Santarém	8 7	0 0
Vila Real	6 5	0 0
Braga	5 4	0 0
Aveiro	5 4	2 17
Porto	4 3	0 0
Viseu	4 3	1 8
Viana do Castelo	3 2	0 0
Faro	3 2	0 0
Entre Douro e Vou	3 2	0 0
Tâmega	2 2	1 8
Setúbal	2 2	0 0
Évora	2 2	0 0
Castelo Branco	2 2	0 0
Guarda	1 1	0 0
R. A. Açores	1 1	1 8
Portalegre	1 1	0 0
<b>Total</b>	<b>122</b>	<b>12</b>

**SEXO DOS CANDIDATOS**

Sexo	Cands. %	Cols. %
Masc.	8 7	0 0
Femin.	114 93	12 100
<b>Total</b>	<b>122</b>	<b>12</b>

**CURSO DO 12º ANO (15 mais frequentes)**

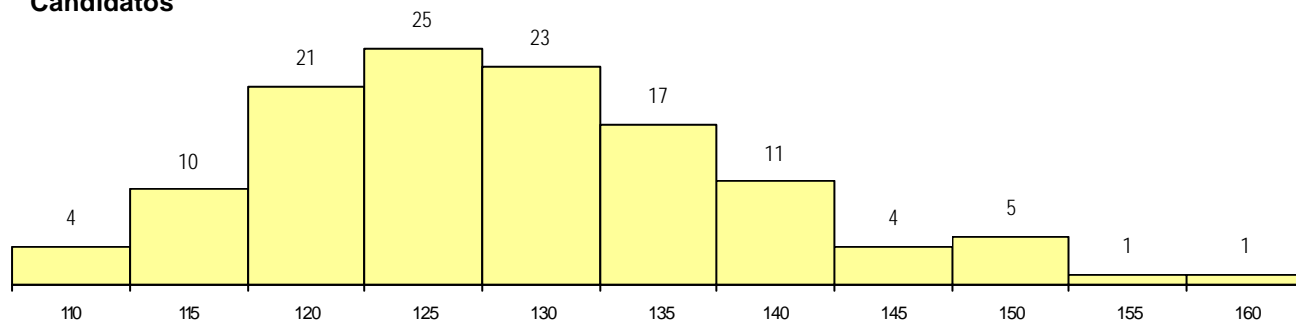
Curso 12º ano	Cands. %	Cols. %
N088 Acção Social	33 27	2 17
N062 Ciências Sociais e Humanas	25 20	2 17
N060 Ciências e Tecnologias	15 12	2 17
U220 Ens. secundário recorrente (todos	5 4	2 17
N983 Recorrente - Acção Social	4 3	0 0
N061 Ciências Socioeconómicas	3 2	1 8
R840 Agrupamento 4 / geral	3 2	0 0
N569 Educação Social	3 2	0 0
P396 Técnico auxiliar de infância	2 2	1 8
P663 Técnico de serviços jurídicos	2 2	1 8
N972 Recorrente - Ciências Sociais e I	2 2	0 0
N085 Administração	2 2	0 0
Q950 Equivalências	2 2	0 0
N063 Línguas e Literaturas	1 1	1 8
N970 Recorrente - Ciências e Tecnolog	1 1	0 0

**MÉDIAS dos Colocados**

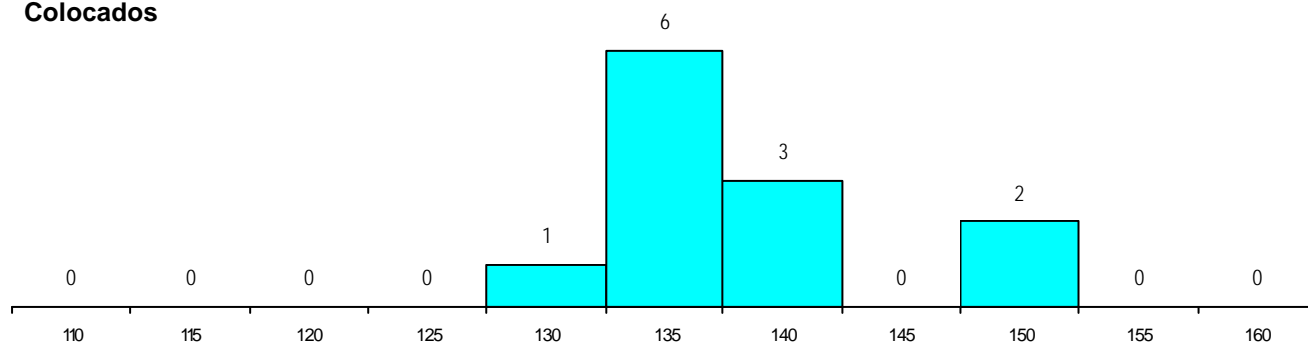
Nota de candidatura	138.5
Prova de ingresso	132.9
Média do 12º ano	141.5
Média do 10º/11º ano	141.5

**DISTRIBUIÇÕES DE NOTAS DE CANDIDATURA**

**Candidatos**



**Colocados**



**Estabelecimento:** 3101 Instituto Politécnico de Leiria - Escola Superior de Educação e Ciências Sociais de Leiria  
**Curso Superior:** 9466 Animação Cultural  
*Licenciatura*

**OPÇÃO CANDIDATURA**

Opção	Cands. %	Cols. %
1ª	4 5	2 11
2ª	14 17	6 32
3ª	17 21	5 26
4ª	15 18	1 5
5ª	17 21	5 26
6ª	15 18	0 0
<b>Total</b>	<b>82</b>	<b>19</b>

**ETAPA COLOCAÇÃO (contingente)**

Etapa Colocação	Cands. %	Cols. %	Nota
17 Geral	82 100	19 100	114.2
<b>Total</b>	<b>82</b>	<b>19</b>	

**DISTRITO/CAE DE CANDIDATURA**

Distrito Origem	Cands. %	Cols. %
Leiria	31 38	7 37
Coimbra	17 21	5 26
Aveiro	7 9	1 5
Braga	4 5	0 0
Viseu	4 5	0 0
Entre Douro e Vou	3 4	1 5
Santarém	3 4	1 5
Porto	2 2	1 5
Castelo Branco	2 2	0 0
Portalegre	2 2	1 5
R. A. Madeira	2 2	0 0
Tâmega	1 1	0 0
Guarda	1 1	0 0
Setúbal	1 1	1 5
Viana do Castelo	1 1	0 0
Lisboa	1 1	1 5
<b>Total</b>	<b>82</b>	<b>19</b>

**SEXO DOS CANDIDATOS**

Sexo	Cands. %	Cols. %
Masc.	15 18	3 16
Femin.	67 82	16 84
<b>Total</b>	<b>82</b>	<b>19</b>

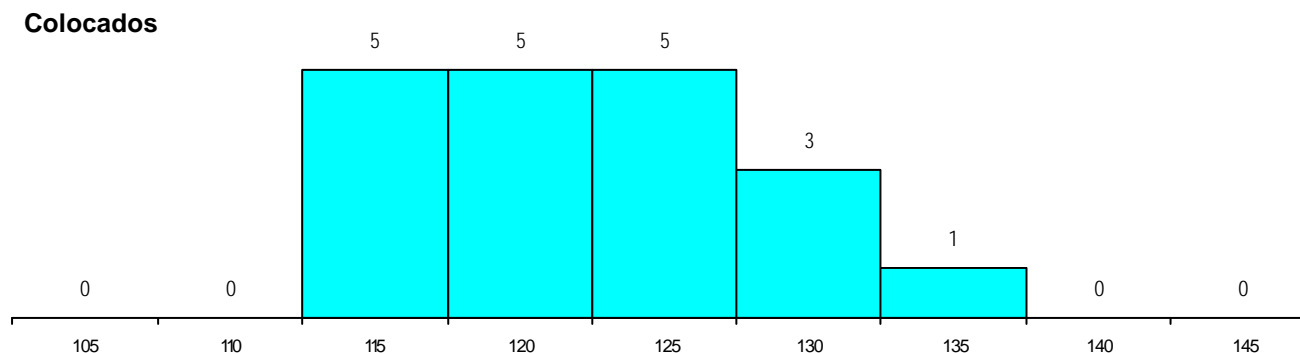
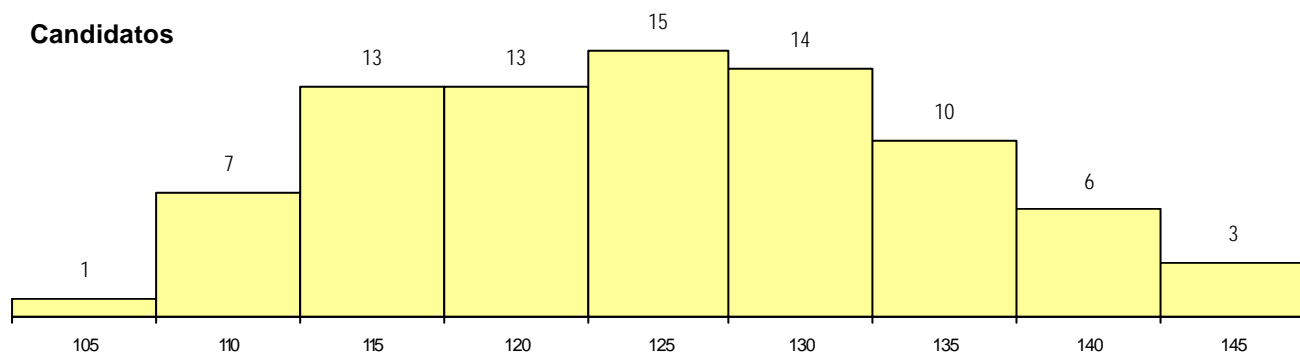
**CURSO DO 12º ANO (15 mais frequentes)**

Curso 12º ano	Cands. %	Cols. %
N088 Acção Social	18 22	4 21
N062 Ciências Sociais e Humanas	16 20	2 11
N060 Ciências e Tecnologias	6 7	1 5
U220 Ens. secundário recorrente (todos	5 6	1 5
N970 Recorrente - Ciências e Tecnolog	4 5	2 11
N089 Desporto	4 5	1 5
N064 Artes Visuais	3 4	1 5
R810 Agrupamento 1 / geral	3 4	0 0
N569 Educação Social	3 4	0 0
N081 Electrotecnia e Electrónica	2 2	1 5
N085 Administração	2 2	1 5
P389 Animador sociocultural	2 2	1 5
R840 Agrupamento 4 / geral	2 2	0 0
P381 Técnico de comunicação/marketi	1 1	1 5
U230 Ens. sec. recorrente privado e co	1 1	1 5

**MÉDIAS dos Colocados**

Nota de candidatura	122.6
Prova de ingresso	109.4
Média do 12º ano	129.7
Média do 10º/11º ano	129.7

**DISTRIBUIÇÕES DE NOTAS DE CANDIDATURA**



**Estabelecimento:** 3101 Instituto Politécnico de Leiria - Escola Superior de Educação e Ciências Sociais de Leiria  
**Curso Superior:** 9492 Tradução e Interpretação: Português/Chinês - Chinês/Português  
*Licenciatura*

**OPÇÃO CANDIDATURA**

Opção	Cands. %	Cols. %
1ª	6 67	2 100
3ª	2 22	0 0
5ª	1 11	0 0
<b>Total</b>	<b>9</b>	<b>2</b>

**ETAPA COLOCAÇÃO (contingente)**

Etapa Colocação	Cands. %	Cols. %	Nota
17 Geral	9 100	2 100	138.1
<b>Total</b>	<b>9</b>	<b>2</b>	

**DISTRITO/CAE DE CANDIDATURA**

Distrito Origem	Cands. %	Cols. %
Leiria	4 44	2 100
Santarém	1 11	0 0
Porto	1 11	0 0
Lisboa	1 11	0 0
Évora	1 11	0 0
Aveiro	1 11	0 0
<b>Total</b>	<b>9</b>	<b>2</b>

**SEXO DOS CANDIDATOS**

Sexo	Cands. %	Cols. %
Masc.	4 44	1 50
Femin.	5 56	1 50
<b>Total</b>	<b>9</b>	<b>2</b>

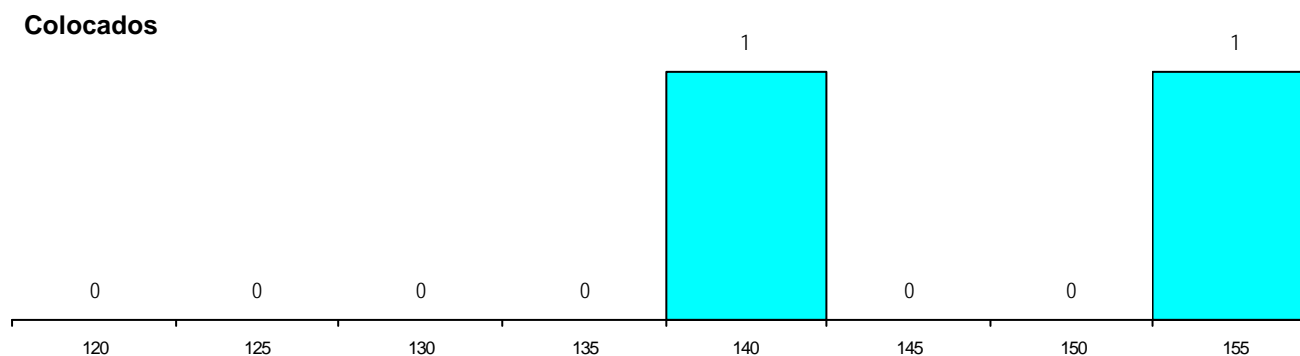
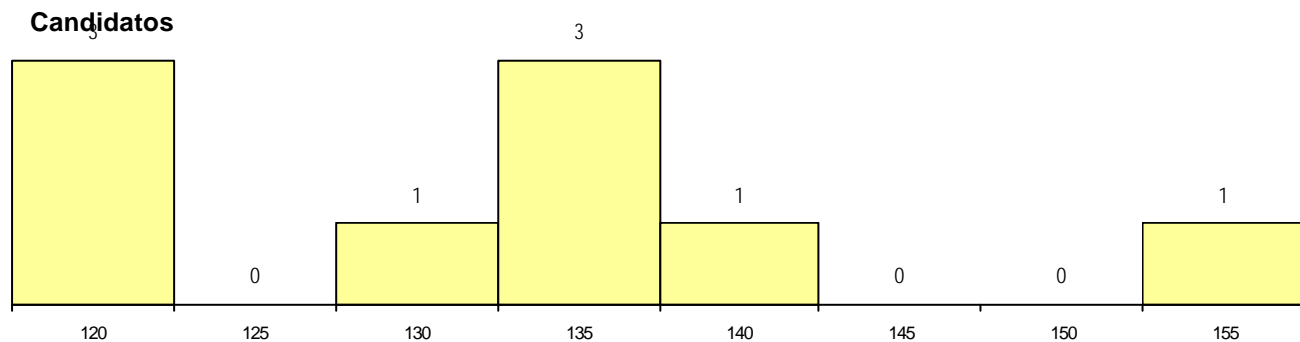
**CURSO DO 12º ANO (15 mais frequentes)**

Curso 12º ano	Cands. %	Cols. %
N063 Línguas e Literaturas	3 33	2 100
R840 Agrupamento 4 / geral	3 33	0 0
U220 Ens. secundário recorrente (todos	1 11	0 0
N081 Electrotecnia e Electrónica	1 11	0 0
N064 Artes Visuais	1 11	0 0

**MÉDIAS dos Colocados**

Nota de candidatura 145.5  
 Prova de ingresso 175.0  
 Média do 12º ano 129.5  
 Média do 10º/11º ano 129.5

**DISTRIBUIÇÕES DE NOTAS DE CANDIDATURA**



**Estabelecimento:** 3101 Instituto Politécnico de Leiria - Escola Superior de Educação e Ciências Sociais de Leiria  
**Curso Superior:** 9719 Comunicação Social e Educação Multimédia  
*Licenciatura*

**OPÇÃO CANDIDATURA**

Opção	Cands. %	Cols. %
1ª	13 24	9 50
2ª	7 13	5 28
3ª	10 19	1 6
4ª	12 22	1 6
5ª	7 13	1 6
6ª	5 9	1 6
<b>Total</b>	<b>54</b>	<b>18</b>

**ETAPA COLOCAÇÃO (contingente)**

Etapa Colocação	Cands. %	Cols. %	Nota
17 Geral	54 100	18 100	122.4
<b>Total</b>	<b>54</b>	<b>18</b>	

**DISTRITO/CAE DE CANDIDATURA**

Distrito Origem	Cands. %	Cols. %
Leiria	34 63	11 61
Coimbra	7 13	1 6
Lisboa	4 7	1 6
Braga	3 6	3 17
R. A. Madeira	1 2	1 6
Viseu	1 2	0 0
Santarém	1 2	0 0
Porto	1 2	0 0
Beja	1 2	1 6
Aveiro	1 2	0 0
<b>Total</b>	<b>54</b>	<b>18</b>

**SEXO DOS CANDIDATOS**

Sexo	Cands. %	Cols. %
Masc.	20 37	9 50
Femin.	34 63	9 50
<b>Total</b>	<b>54</b>	<b>18</b>

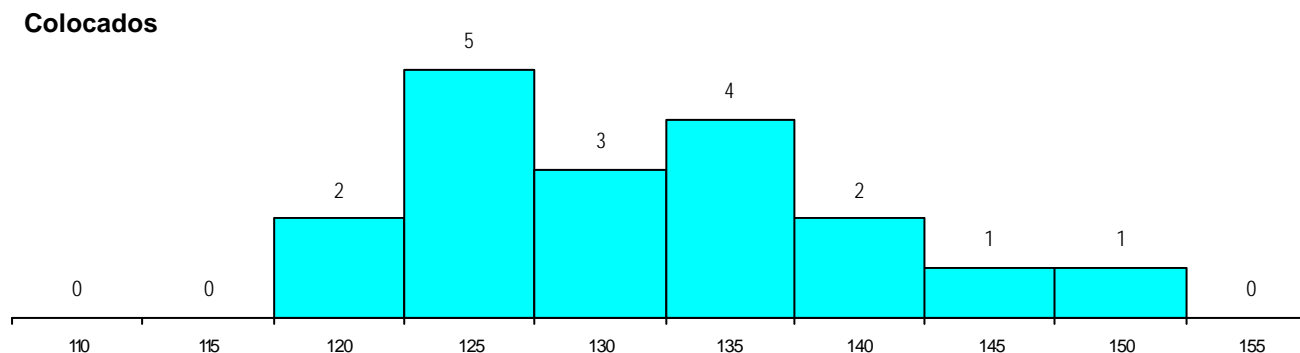
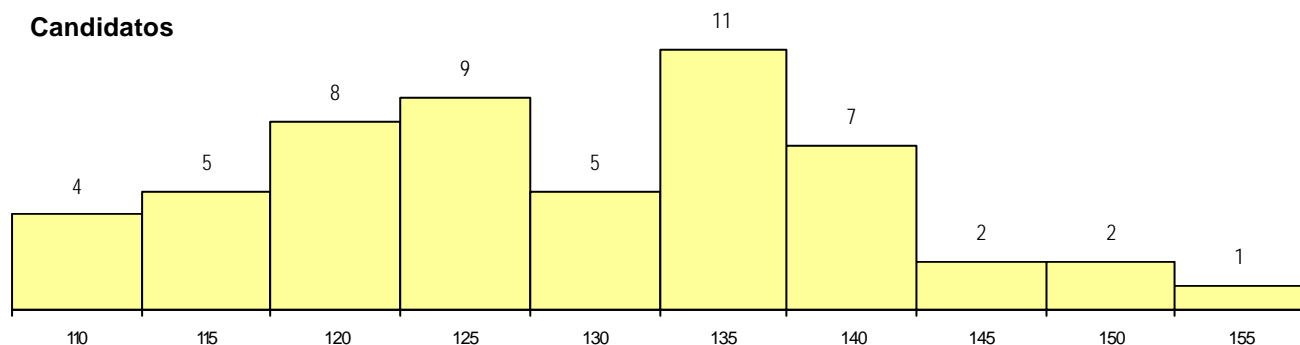
**CURSO DO 12º ANO (15 mais frequentes)**

Curso 12º ano	Cands. %	Cols. %
N062 Ciências Sociais e Humanas	14 26	2 11
N060 Ciências e Tecnologias	4 7	1 6
R840 Agrupamento 4 / geral	3 6	3 17
N082 Informática	3 6	3 17
N084 Multimédia	3 6	2 11
N972 Recorrente - Ciências Sociais e I	3 6	0 0
N063 Línguas e Literaturas	2 4	1 6
N089 Desporto	2 4	0 0
N085 Administração	2 4	0 0
N088 Acção Social	2 4	0 0
P381 Técnico de comunicação/marketing	2 4	0 0
T139 Técnico de pescas	1 2	1 6
PS25 Técnico de desenho de construção	1 2	1 6
R810 Agrupamento 1 / geral	1 2	1 6
N061 Ciências Socioeconómicas	1 2	1 6

**MÉDIAS dos Colocados**

Nota de candidatura	131.7
Prova de ingresso	129.1
Média do 12º ano	133.1
Média do 10º/11º ano	133.1

**DISTRIBUIÇÕES DE NOTAS DE CANDIDATURA**



**Estabelecimento:** 3101 Instituto Politécnico de Leiria - Escola Superior de Educação e Ciências Sociais de Leiria  
**Curso Superior:** 9797 Relações Humanas e Comunicação Organizacional  
*Licenciatura*

**OPÇÃO CANDIDATURA**

Opção	Cands. %	Cols. %
1ª	9 14	4 33
2ª	17 27	4 33
3ª	12 19	3 25
4ª	14 22	0 0
5ª	8 13	1 8
6ª	4 6	0 0
<b>Total</b>	<b>64</b>	<b>12</b>

**ETAPA COLOCAÇÃO (contingente)**

Etapa Colocação	Cands. %	Cols. %	Nota
17 Geral	64 100	12 100	123.1
<b>Total</b>	<b>64</b>	<b>12</b>	

**DISTRITO/CAE DE CANDIDATURA**

Distrito Origem	Cands. %	Cols. %
Leiria	35 55	6 50
Coimbra	7 11	2 17
Santarém	6 9	2 17
Lisboa	4 6	1 8
R. A. Madeira	2 3	0 0
Entre Douro e Vou	2 3	0 0
Aveiro	2 3	0 0
R. A. Açores	1 2	1 8
Viseu	1 2	0 0
Vila Real	1 2	0 0
Porto	1 2	0 0
Castelo Branco	1 2	0 0
Braga	1 2	0 0
<b>Total</b>	<b>64</b>	<b>12</b>

**SEXO DOS CANDIDATOS**

Sexo	Cands. %	Cols. %
Masc.	12 19	2 17
Femin.	52 81	10 83
<b>Total</b>	<b>64</b>	<b>12</b>

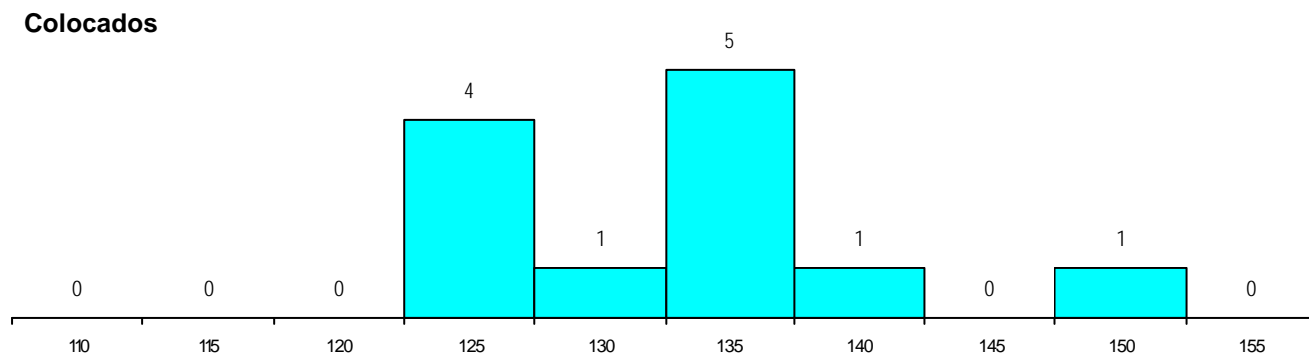
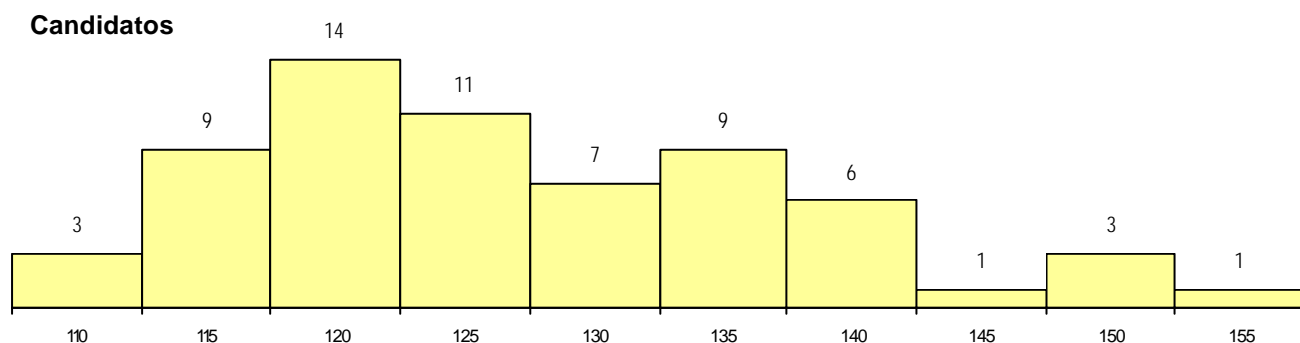
**CURSO DO 12º ANO (15 mais frequentes)**

Curso 12º ano	Cands. %	Cols. %
N062 Ciências Sociais e Humanas	13 20	1 8
N088 Acção Social	4 6	0 0
N972 Recorrente - Ciências Sociais e F	3 5	2 17
N060 Ciências e Tecnologias	3 5	2 17
R831 Agrupamento 3 / administração	3 5	1 8
P381 Técnico de comunicação/marketing	3 5	1 8
U220 Ens. secundário recorrente (todos	3 5	0 0
P626 Técnico de gestão /gestão de rec	2 3	2 17
N085 Administração	2 3	1 8
R830 Agrupamento 3 / geral	2 3	1 8
R840 Agrupamento 4 / geral	2 3	1 8
N089 Desporto	2 3	0 0
P433 Técnico de gestão	2 3	0 0
N215 Acção Educativa	2 3	0 0
N061 Ciências Socioeconómicas	1 2	0 0

**MÉDIAS dos Colocados**

Nota de candidatura	132.4
Prova de ingresso	121.8
Média do 12º ano	138.2
Média do 10º/11º ano	138.2

**DISTRIBUIÇÕES DE NOTAS DE CANDIDATURA**





**Estabelecimento:** 3101 Instituto Politécnico de Leiria - Escola Superior de Educação e Ciências Sociais de Leiria  
**Curso Superior:** 9851 Desporto e Bem-Estar  
*Licenciatura*

**OPÇÃO CANDIDATURA**

Opção	Cands. %	Cols. %
1ª	28 21	5 63
2ª	27 20	1 13
3ª	26 20	2 25
4ª	18 14	0 0
5ª	17 13	0 0
6ª	16 12	0 0
<b>Total</b>	<b>132</b>	<b>8</b>

**ETAPA COLOCAÇÃO (contingente)**

Etapa Colocação	Cands. %	Cols. %	Nota
17 Geral	132 100	8 100	139.8
<b>Total</b>	<b>132</b>	<b>8</b>	

**DISTRITO/CAE DE CANDIDATURA**

Distrito Origem	Cands. %	Cols. %
Leiria	34 26	3 38
Coimbra	15 11	2 25
Braga	14 11	0 0
Santarém	11 8	2 25
Lisboa	10 8	0 0
Entre Douro e Vou	6 5	0 0
Porto	5 4	1 13
Setúbal	5 4	0 0
R. A. Madeira	5 4	0 0
Viseu	4 3	0 0
Castelo Branco	4 3	0 0
Beja	4 3	0 0
Tâmega	3 2	0 0
Viana do Castelo	3 2	0 0
R. A. Açores	3 2	0 0
Aveiro	2 2	0 0
Évora	2 2	0 0
Faro	1 1	0 0
Portalegre	1 1	0 0
<b>Total</b>	<b>132</b>	<b>8</b>

**SEXO DOS CANDIDATOS**

Sexo	Cands. %	Cols. %
Masc.	72 55	1 13
Femin.	60 45	7 88
<b>Total</b>	<b>132</b>	<b>8</b>

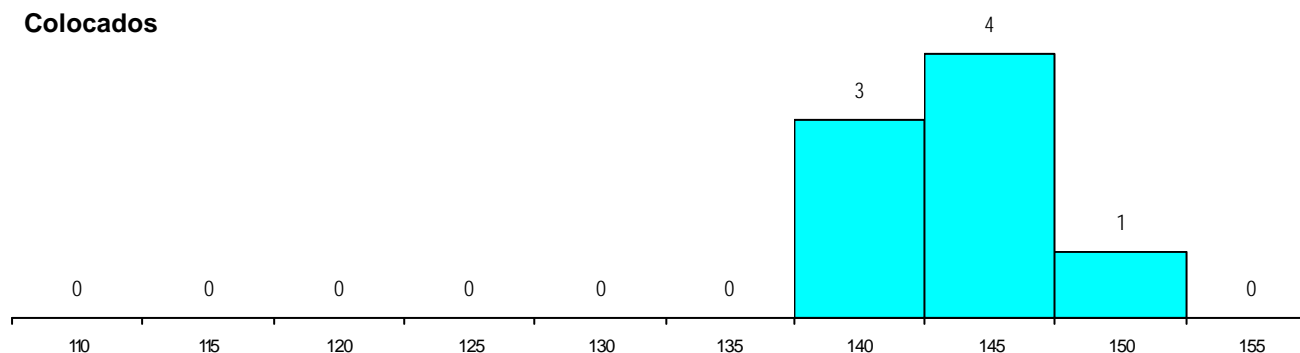
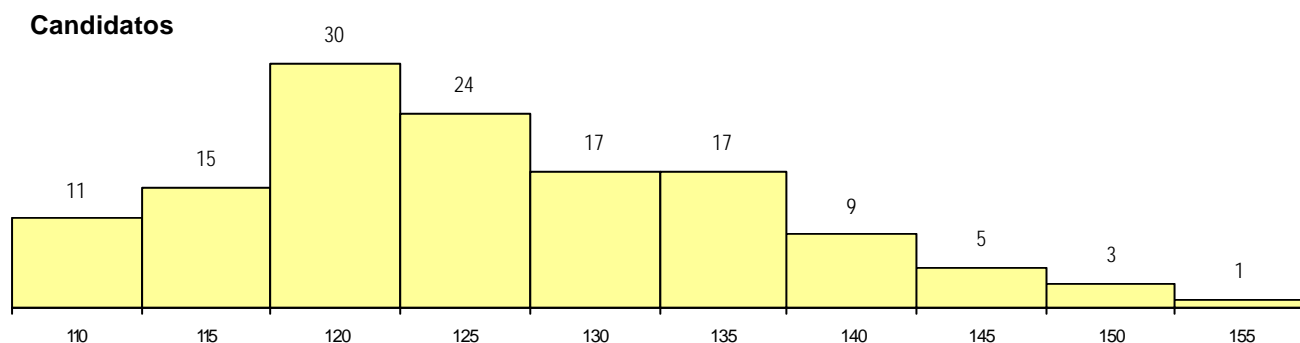
**CURSO DO 12º ANO (15 mais frequentes)**

Curso 12º ano	Cands. %	Cols. %
N089 Desporto	39 30	1 13
N060 Ciências e Tecnologias	23 17	2 25
R810 Agrupamento 1 / geral	12 9	0 0
N062 Ciências Sociais e Humanas	8 6	1 13
U220 Ens. secundário recorrente (todos	6 5	1 13
P610 Cursos Educação Formação (tod	5 4	1 13
N088 Acção Social	5 4	0 0
N082 Informática	4 3	0 0
N970 Recorrente - Ciências e Technolog	4 3	0 0
P392 Animador sociocultural/desporto	2 2	1 13
N064 Artes Visuais	2 2	0 0
U230 Ens. sec. recorrente privado e co	2 2	0 0
NA06 Animação Sócio-Desportiva (VCT	1 1	1 13
N081 Electrotecnia e Electrónica	1 1	0 0
N971 Recorrente - Ciências Socioecon	1 1	0 0

**MÉDIAS dos Colocados**

Nota de candidatura	144.1
Prova de ingresso	137.5
Média do 12º ano	147.6
Média do 10º/11º ano	147.6

**DISTRIBUIÇÕES DE NOTAS DE CANDIDATURA**



**Estabelecimento:** 3101 Instituto Politécnico de Leiria - Escola Superior de Educação e Ciências Sociais de Leiria  
**Curso Superior:** 9853 Educação Básica  
*Licenciatura*

**OPÇÃO CANDIDATURA**

Opção	Cands. %	Cols. %
1ª	28 16	9 45
2ª	33 19	5 25
3ª	32 19	3 15
4ª	26 15	3 15
5ª	25 15	0 0
6ª	26 15	0 0
<b>Total</b>	170	20

**ETAPA COLOCAÇÃO (contingente)**

Etapa Colocação	Cands. %	Cols. %	Nota
17 Geral	170 100	20 100	131.7
<b>Total</b>	170	20	

**DISTRITO/CAE DE CANDIDATURA**

Distrito Origem	Cands. %	Cols. %
Leiria	55 32	11 55
Coimbra	21 12	3 15
Lisboa	17 10	1 5
Santarém	16 9	2 10
R. A. Madeira	11 6	0 0
Aveiro	9 5	0 0
Braga	7 4	1 5
Porto	6 4	0 0
Entre Douro e Vou	5 3	2 10
Tâmega	4 2	0 0
Viana do Castelo	4 2	0 0
Faro	3 2	0 0
R. A. Açores	3 2	0 0
Castelo Branco	3 2	0 0
Setúbal	2 1	0 0
Portalegre	2 1	0 0
Viseu	1 1	0 0
Évora	1 1	0 0
<b>Total</b>	170	20

**SEXO DOS CANDIDATOS**

Sexo	Cands. %	Cols. %
Masc.	11 6	1 5
Femin.	159 94	19 95
<b>Total</b>	170	20

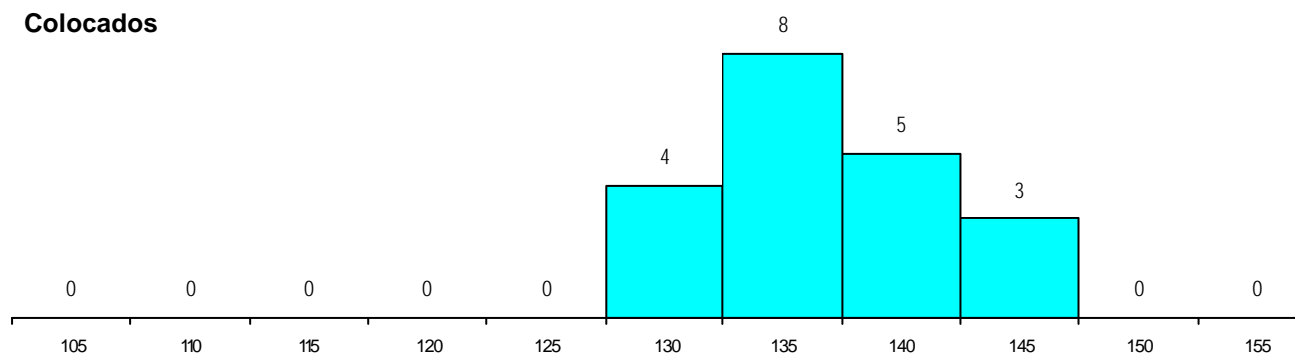
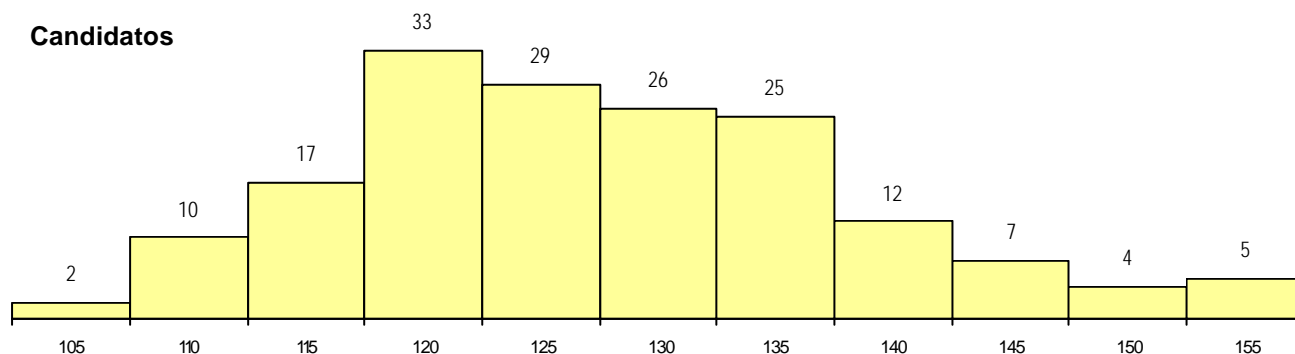
**CURSO DO 12º ANO (15 mais frequentes)**

Curso 12º ano	Cands. %	Cols. %
N088 Acção Social	34 20	4 20
N062 Ciências Sociais e Humanas	31 18	2 10
N060 Ciências e Tecnologias	25 15	3 15
N063 Línguas e Literaturas	9 5	0 0
P396 Técnico auxiliar de infância	8 5	1 5
U220 Ens. secundário recorrente (todos	7 4	0 0
R810 Agrupamento 1 / geral	6 4	0 0
N970 Recorrente - Ciências e Technolog	6 4	0 0
N569 Educação Social	4 2	2 10
N215 Acção Educativa	4 2	1 5
P381 Técnico de comunicação/marketing	3 2	1 5
P663 Técnico de serviços jurídicos	3 2	1 5
R840 Agrupamento 4 / geral	3 2	0 0
P389 Animador sociocultural	3 2	0 0
N064 Artes Visuais	2 1	1 5

**MÉDIAS dos Colocados**

Nota de candidatura	136.8
Prova de ingresso	124.6
Média do 12º ano	143.4
Média do 10º/11º ano	143.4

**DISTRIBUIÇÕES DE NOTAS DE CANDIDATURA**



**Estabelecimento:** 3101 Instituto Politécnico de Leiria - Escola Superior de Educação e Ciências Sociais de Leiria  
**Curso Superior:** 9868 Comunicação Social e Educação Multimédia (regime pós-laboral)  
*Licenciatura*

**OPÇÃO CANDIDATURA**

Opção	Cands. %	Cols. %
1ª	5 18	5 63
2ª	5 18	2 25
3ª	7 25	1 13
4ª	4 14	0 0
5ª	2 7	0 0
6ª	5 18	0 0
<b>Total</b>	<b>28</b>	<b>8</b>

**ETAPA COLOCAÇÃO (contingente)**

Etapa Colocação	Cands. %	Cols. %	Nota
17 Geral	28 100	8 100	114.6
<b>Total</b>	<b>28</b>	<b>8</b>	

**DISTRITO/CAE DE CANDIDATURA**

Distrito Origem	Cands. %	Cols. %
Leiria	23 82	7 88
R. A. Madeira	1 4	0 0
Entre Douro e Vou	1 4	0 0
Porto	1 4	0 0
Lisboa	1 4	0 0
Braga	1 4	1 13
<b>Total</b>	<b>28</b>	<b>8</b>

**SEXO DOS CANDIDATOS**

Sexo	Cands. %	Cols. %
Masc.	4 14	3 38
Femin.	24 86	5 63
<b>Total</b>	<b>28</b>	<b>8</b>

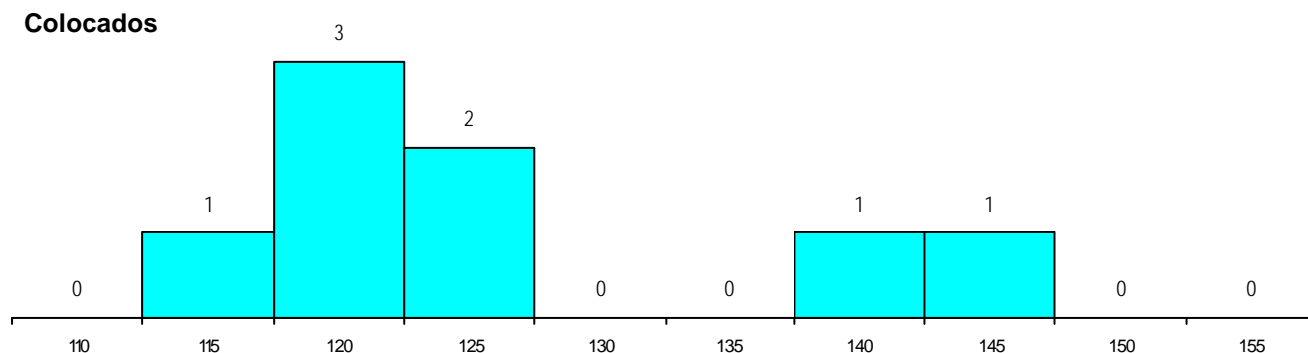
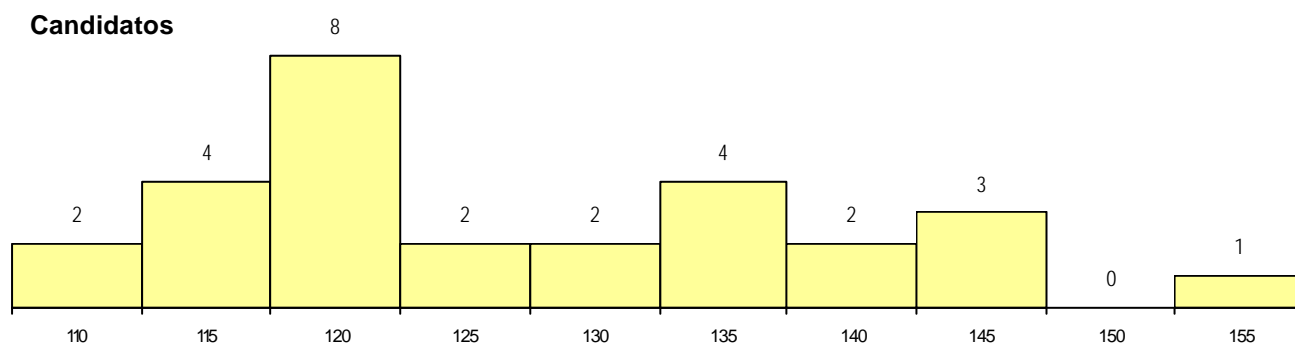
**CURSO DO 12º ANO (15 mais frequentes)**

Curso 12º ano	Cands. %	Cols. %
N062 Ciências Sociais e Humanas	5 18	3 38
R840 Agrupamento 4 / geral	4 14	1 13
R841 Agrupamento 4 / comunicação	2 7	2 25
R831 Agrupamento 3 / administração	2 7	0 0
N063 Línguas e Literaturas	2 7	0 0
P725 Técnico comercial	2 7	0 0
N088 Acção Social	2 7	0 0
P385 Técnico de electrotecnia	1 4	1 13
U220 Ens. secundário recorrente (todos)	1 4	1 13
N081 Electrotecnia e Electrónica	1 4	0 0
N084 Multimédia	1 4	0 0
N089 Desporto	1 4	0 0
N970 Recorrente - Ciências e Tecnologia	1 4	0 0
P610 Cursos Educação Formação (tod)	1 4	0 0
R820 Agrupamento 2 / geral	1 4	0 0

**MÉDIAS dos Colocados**

Nota de candidatura	126.2
Prova de ingresso	118.5
Média do 12º ano	130.3
Média do 10º/11º ano	130.3

**DISTRIBUIÇÕES DE NOTAS DE CANDIDATURA**



**Estabelecimento:** 3101 Instituto Politécnico de Leiria - Escola Superior de Educação e Ciências Sociais de Leiria  
**Curso Superior:** 9879 Educação Social (regime pós-laboral)  
*Licenciatura*

**OPÇÃO CANDIDATURA**

Opção	Cands. %	Cols. %
1ª	7 20	7 64
2ª	9 26	2 18
3ª	6 17	1 9
4ª	5 14	1 9
5ª	5 14	0 0
6ª	3 9	0 0
<b>Total</b>	<b>35</b>	<b>11</b>

**ETAPA COLOCAÇÃO (contingente)**

Etapa Colocação	Cands. %	Cols. %	Nota
17 Geral	35 100	11 100	111.7
<b>Total</b>	<b>35</b>	<b>11</b>	

**DISTRITO/CAE DE CANDIDATURA**

Distrito Origem	Cands. %	Cols. %
Leiria	30 86	9 82
Santarém	3 9	1 9
Lisboa	1 3	1 9
Braga	1 3	0 0
<b>Total</b>	<b>35</b>	<b>11</b>

**SEXO DOS CANDIDATOS**

Sexo	Cands. %	Cols. %
Masc.	5 14	1 9
Femin.	30 86	10 91
<b>Total</b>	<b>35</b>	<b>11</b>

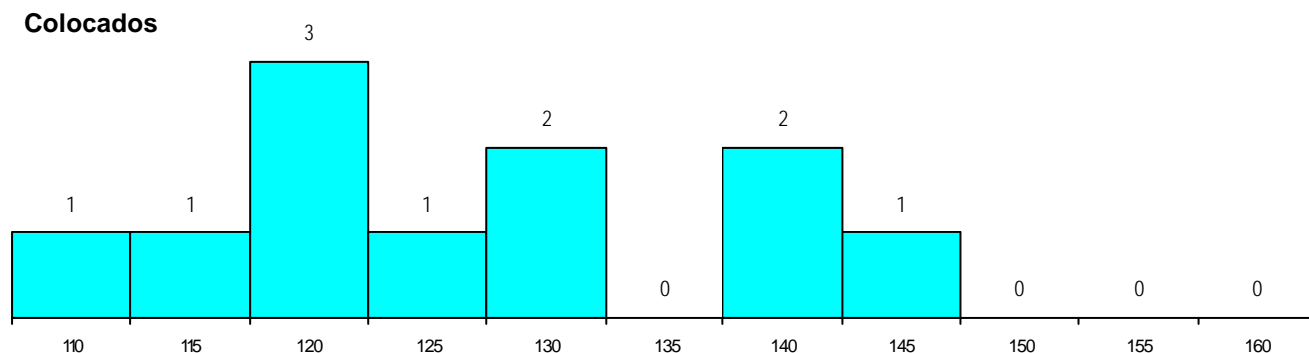
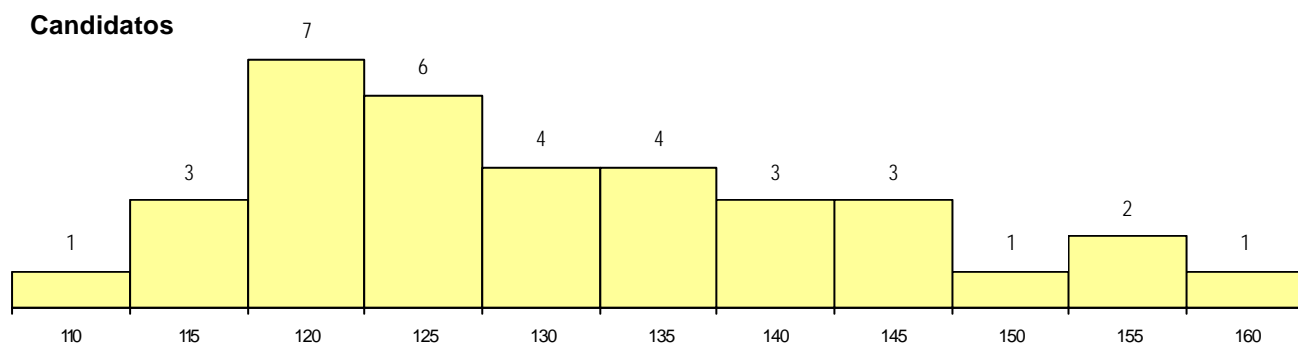
**CURSO DO 12º ANO (15 mais frequentes)**

Curso 12º ano	Cands. %	Cols. %
N062 Ciências Sociais e Humanas	7 20	4 36
N569 Educação Social	4 11	0 0
N088 Acção Social	3 9	1 9
P610 Cursos Educação Formação (tod	2 6	2 18
R841 Agrupamento 4 / comunicação	2 6	1 9
U220 Ens. secundário recorrente (todos	2 6	1 9
N089 Desporto	2 6	0 0
P396 Técnico auxiliar de infância	2 6	0 0
N972 Recorrente - Ciências Sociais e I	2 6	0 0
N215 Acção Educativa	1 3	1 9
P431 Sistemas de informação geográfic	1 3	1 9
E003 3.º curso	1 3	0 0
P725 Técnico comercial	1 3	0 0
N085 Administração	1 3	0 0
N084 Multimédia	1 3	0 0

**MÉDIAS dos Colocados**

Nota de candidatura	126.3
Prova de ingresso	114.8
Média do 12º ano	132.4
Média do 10º/11º ano	132.4

**DISTRIBUIÇÕES DE NOTAS DE CANDIDATURA**



**Estabelecimento:** 3102 Instituto Politécnico de Leiria - Escola Superior de Tecnologia e Gestão de Leiria  
**Curso Superior:** 8015 Solicitadoria (regime pós-laboral)  
*Licenciatura*

**OPÇÃO CANDIDATURA**

Opção	Cands. %	Cols. %
1ª	10 24	5 71
2ª	12 29	2 29
3ª	10 24	0 0
4ª	2 5	0 0
5ª	5 12	0 0
6ª	3 7	0 0
<b>Total</b>	<b>42</b>	<b>7</b>

**ETAPA COLOCAÇÃO (contingente)**

Etapa Colocação	Cands. %	Cols. %	Nota
17 Geral	42 100	7 100	126.5
<b>Total</b>	<b>42</b>	<b>7</b>	

**DISTRITO/CAE DE CANDIDATURA**

Distrito Origem	Cands. %	Cols. %
Leiria	22 52	2 29
Santarém	4 10	1 14
Entre Douro e Vou	3 7	2 29
Aveiro	3 7	2 29
Porto	2 5	0 0
Coimbra	2 5	0 0
Tâmega	1 2	0 0
R. A. Madeira	1 2	0 0
Vila Real	1 2	0 0
Viana do Castelo	1 2	0 0
Setúbal	1 2	0 0
Lisboa	1 2	0 0
<b>Total</b>	<b>42</b>	<b>7</b>

**SEXO DOS CANDIDATOS**

Sexo	Cands. %	Cols. %
Masc.	10 24	1 14
Femin.	32 76	6 86
<b>Total</b>	<b>42</b>	<b>7</b>

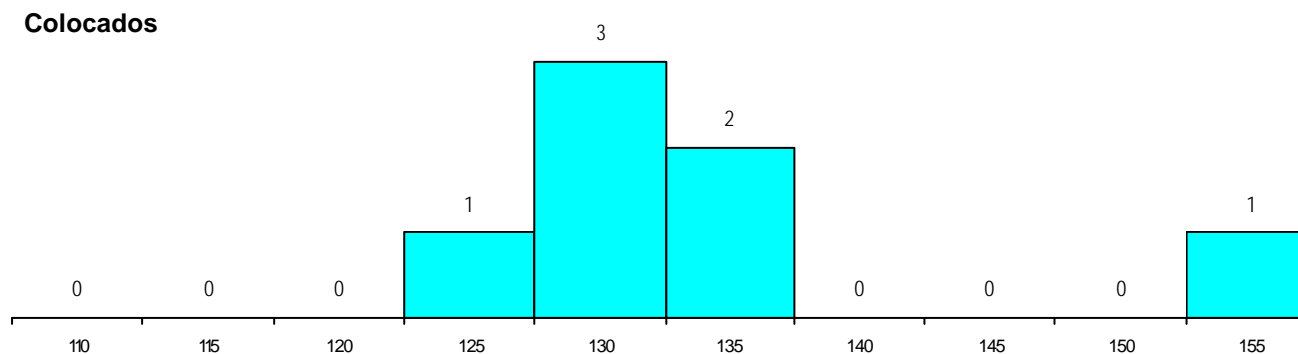
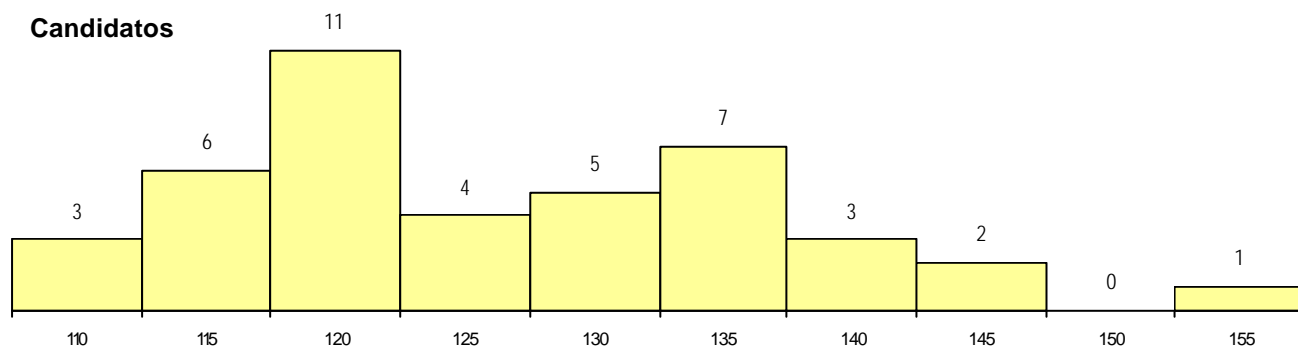
**CURSO DO 12º ANO (15 mais frequentes)**

Curso 12º ano	Cands. %	Cols. %
N062 Ciências Sociais e Humanas	6 14	1 14
P663 Técnico de serviços jurídicos	5 12	1 14
U220 Ens. secundário recorrente (todos	4 10	1 14
R831 Agrupamento 3 / administração	3 7	0 0
N970 Recorrente - Ciências e Tecnolog	3 7	0 0
N089 Desporto	2 5	1 14
N061 Ciências Socioeconómicas	2 5	0 0
N972 Recorrente - Ciências Sociais e I	2 5	0 0
R820 Agrupamento 2 / geral	1 2	1 14
Q950 Equivalências	1 2	1 14
N088 Acção Social	1 2	1 14
P540 Assistente de gestão	1 2	0 0
N063 Línguas e Literaturas	1 2	0 0
N085 Administração	1 2	0 0
P385 Técnico de electrotecnia	1 2	0 0

**MÉDIAS dos Colocados**

Nota de candidatura	134.7
Prova de ingresso	127.4
Média do 12º ano	138.6
Média do 10º/11º ano	138.6

**DISTRIBUIÇÕES DE NOTAS DE CANDIDATURA**



**Estabelecimento:** 3102 Instituto Politécnico de Leiria - Escola Superior de Tecnologia e Gestão de Leiria  
**Curso Superior:** 8123 Marketing (regime de ensino a distância)  
*Licenciatura*

**OPÇÃO CANDIDATURA**

Opção	Cands. %	Cols. %
2ª	2 33	0 0
3ª	2 33	1 100
4ª	1 17	0 0
5ª	1 17	0 0
<b>Total</b>	<b>6</b>	<b>1</b>

**ETAPA COLOCAÇÃO (contingente)**

Etapa Colocação	Cands. %	Cols. %	Nota
17 Geral	6 100	1 100	110.0
<b>Total</b>	<b>6</b>	<b>1</b>	

**DISTRITO/CAE DE CANDIDATURA**

Distrito Origem	Cands. %	Cols. %
Leiria	3 50	1 100
Santarém	1 17	0 0
Faro	1 17	0 0
Braga	1 17	0 0
<b>Total</b>	<b>6</b>	<b>1</b>

**SEXO DOS CANDIDATOS**

Sexo	Cands. %	Cols. %
Masc.	2 33	1 100
Femin.	4 67	0 0
<b>Total</b>	<b>6</b>	<b>1</b>

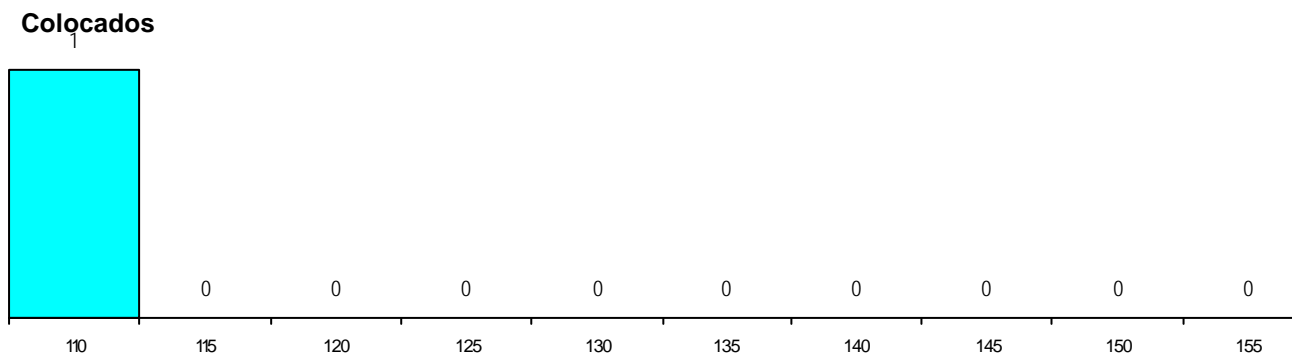
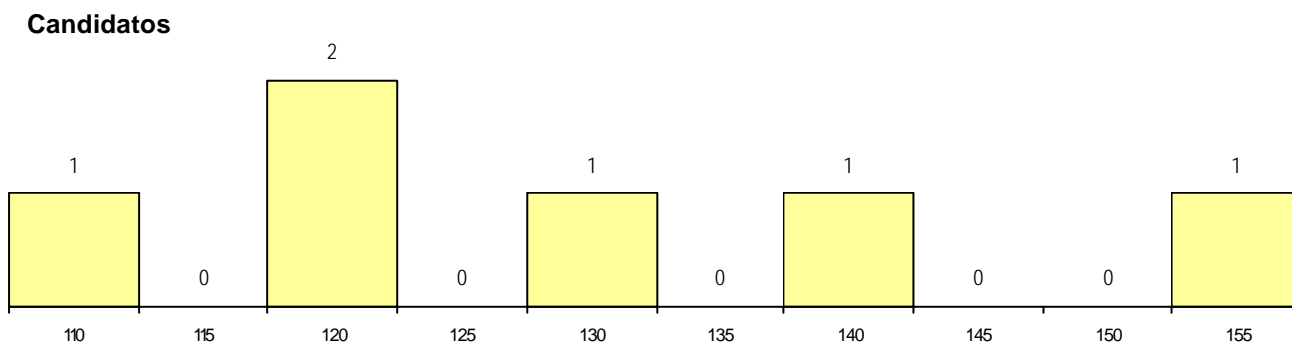
**CURSO DO 12º ANO (15 mais frequentes)**

Curso 12º ano	Cands. %	Cols. %
N970 Recorrente - Ciências e Tecnolog	1 17	1 100
R830 Agrupamento 3 / geral	1 17	0 0
P716 Rececionista de hotel	1 17	0 0
P563 Técnico de informação BAD/biblio	1 17	0 0
N061 Ciências Socioeconómicas	1 17	0 0
E003 3.º curso	1 17	0 0

**MÉDIAS dos Colocados**

Nota de candidatura 110.0  
 Prova de ingresso 110.0  
 Média do 12º ano 110.0  
 Média do 10º/11º ano 110.0

**DISTRIBUIÇÕES DE NOTAS DE CANDIDATURA**



**Estabelecimento:** 3102 Instituto Politécnico de Leiria - Escola Superior de Tecnologia e Gestão de Leiria  
**Curso Superior:** 8128 Engenharia Mecânica (regime de ensino a distância)  
*Licenciatura*

**OPÇÃO CANDIDATURA**

Opção	Cands. %	Cols. %
1ª	1 13	1 17
3ª	2 25	2 33
4ª	1 13	1 17
5ª	1 13	1 17
6ª	3 38	1 17
<b>Total</b>	<b>8</b>	<b>6</b>

**ETAPA COLOCAÇÃO (contingente)**

Etapa Colocação	Cands. %	Cols. %	Nota
17 Geral	8 100	6 100	105.8
<b>Total</b>	<b>8</b>	<b>6</b>	

**DISTRITO/CAE DE CANDIDATURA**

Distrito Origem	Cands. %	Cols. %
Porto	4 50	3 50
R. A. Madeira	1 13	1 17
R. A. Açores	1 13	1 17
Santarém	1 13	0 0
Leiria	1 13	1 17
<b>Total</b>	<b>8</b>	<b>6</b>

**SEXO DOS CANDIDATOS**

Sexo	Cands. %	Cols. %
Masc.	6 75	4 67
Femin.	2 25	2 33
<b>Total</b>	<b>8</b>	<b>6</b>

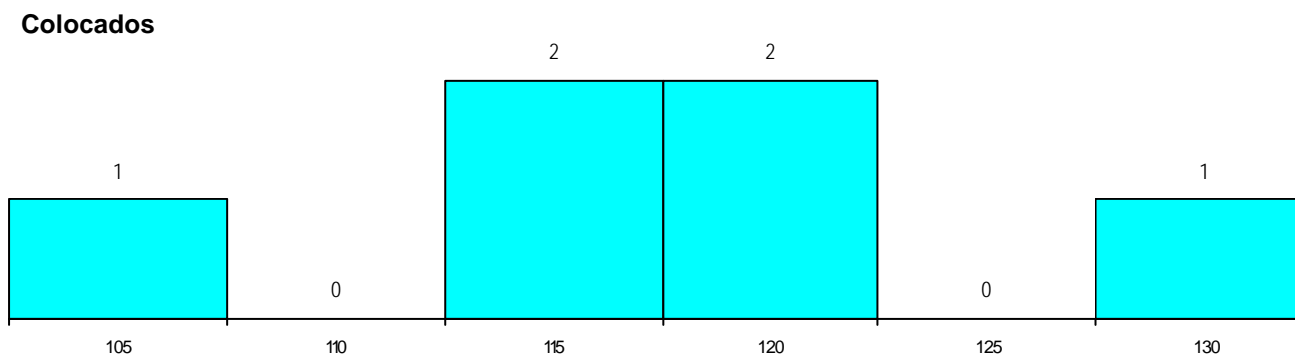
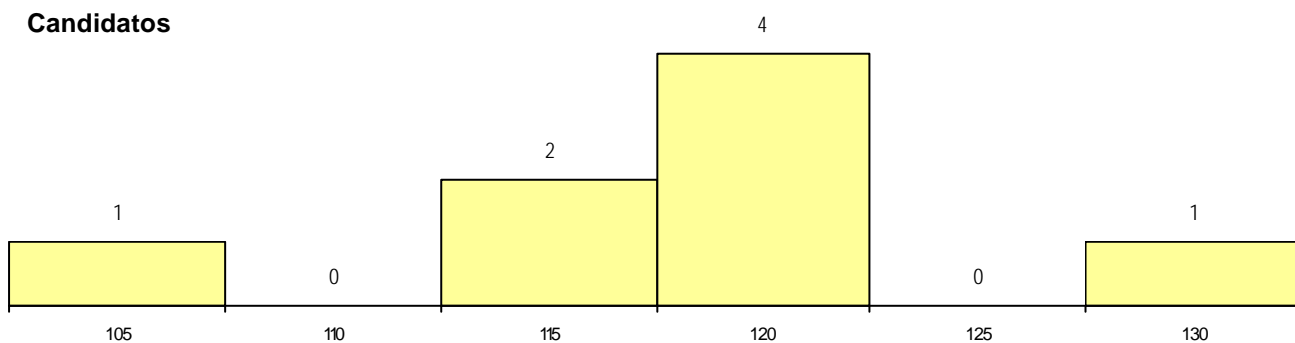
**CURSO DO 12º ANO (15 mais frequentes)**

Curso 12º ano	Cands. %	Cols. %
R810 Agrupamento 1 / geral	3 38	3 50
R813 Agrupamento 1 / informática	1 13	1 17
R163 Electrónica	1 13	1 17
N082 Informática	1 13	1 17
R830 Agrupamento 3 / geral	1 13	0 0
N060 Ciências e Tecnologias	1 13	0 0

**MÉDIAS dos Colocados**

Nota de candidatura	118.2
Prova de ingresso	106.0
Média do 12º ano	124.7
Média do 10º/11º ano	124.7

**DISTRIBUIÇÕES DE NOTAS DE CANDIDATURA**



**Estabelecimento:** 3102 Instituto Politécnico de Leiria - Escola Superior de Tecnologia e Gestão de Leiria  
**Curso Superior:** 9002 Administração Pública  
*Licenciatura*

**OPÇÃO CANDIDATURA**

Opção	Cands. %	Cols. %
1ª	14 17	4 80
2ª	12 14	1 20
3ª	25 30	0 0
4ª	11 13	0 0
5ª	11 13	0 0
6ª	11 13	0 0
<b>Total</b>	<b>84</b>	<b>5</b>

**ETAPA COLOCAÇÃO (contingente)**

Etapa Colocação	Cands. %	Cols. %	Nota
17 Geral	84 100	5 100	134.6
<b>Total</b>	<b>84</b>	<b>5</b>	

**DISTRITO/CAE DE CANDIDATURA**

Distrito Origem	Cands. %	Cols. %
Leiria	43 51	4 80
Santarém	7 8	0 0
Lisboa	5 6	1 20
Coimbra	5 6	0 0
Braga	5 6	0 0
Aveiro	3 4	0 0
R. A. Madeira	2 2	0 0
Entre Douro e Vou	2 2	0 0
Viseu	2 2	0 0
Viana do Castelo	2 2	0 0
Setúbal	2 2	0 0
Porto	2 2	0 0
Portalegre	2 2	0 0
R. A. Açores	1 1	0 0
Castelo Branco	1 1	0 0
<b>Total</b>	<b>84</b>	<b>5</b>

**SEXO DOS CANDIDATOS**

Sexo	Cands. %	Cols. %
Masc.	27 32	1 20
Femin.	57 68	4 80
<b>Total</b>	<b>84</b>	<b>5</b>

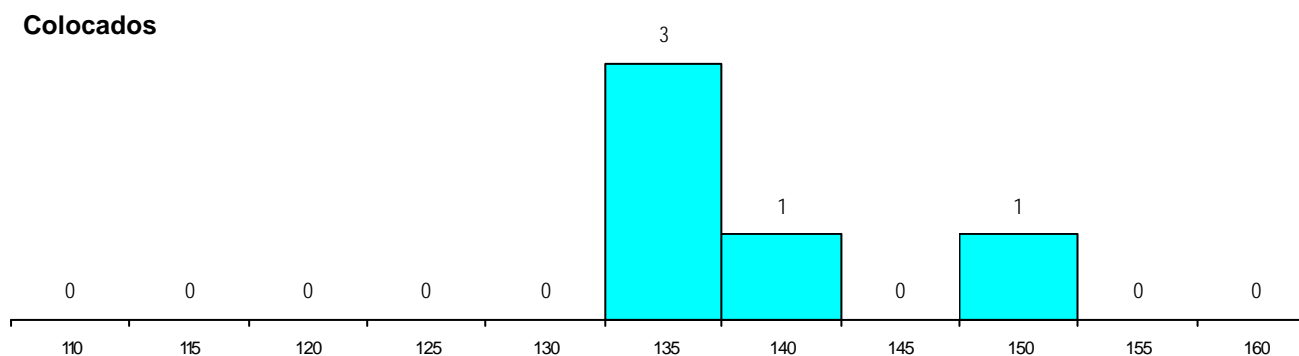
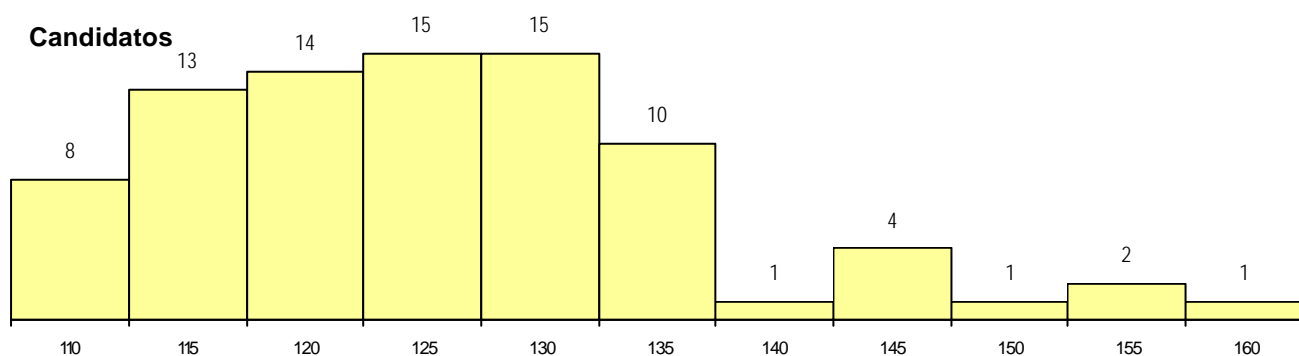
**CURSO DO 12º ANO (15 mais frequentes)**

Curso 12º ano	Cands. %	Cols. %
N060 Ciências e Tecnologias	24 29	0 0
N062 Ciências Sociais e Humanas	19 23	1 20
N085 Administração	12 14	2 40
N061 Ciências Socioeconómicas	12 14	2 40
P433 Técnico de gestão	4 5	0 0
R810 Agrupamento 1 / geral	3 4	0 0
R831 Agrupamento 3 / administração	2 2	0 0
N064 Artes Visuais	2 2	0 0
U220 Ens. secundário recorrente (todos	1 1	0 0
Q950 Equivalências	1 1	0 0
P658 Técnico de gestão (recursos hum	1 1	0 0
P412 Técnico de contabilidade	1 1	0 0
N086 Marketing	1 1	0 0
N082 Informática	1 1	0 0

**MÉDIAS dos Colocados**

Nota de candidatura	139.1
Prova de ingresso	148.4
Média do 12º ano	134.0
Média do 10º/11º ano	134.0

**DISTRIBUIÇÕES DE NOTAS DE CANDIDATURA**





**Estabelecimento:** 3102 Instituto Politécnico de Leiria - Escola Superior de Tecnologia e Gestão de Leiria  
**Curso Superior:** 9089 Engenharia Civil  
*Licenciatura*

**OPÇÃO CANDIDATURA**

Opção	Cands. %	Cols. %
1ª	13 28	2 33
2ª	9 20	0 0
3ª	12 26	2 33
4ª	5 11	1 17
5ª	4 9	1 17
6ª	3 7	0 0
<b>Total</b>	<b>46</b>	<b>6</b>

**ETAPA COLOCAÇÃO (contingente)**

Etapa Colocação	Cands. %	Cols. %	Nota
17 Geral	46 100	6 100	129.6
<b>Total</b>	<b>46</b>	<b>6</b>	

**DISTRITO/CAE DE CANDIDATURA**

Distrito Origem	Cands. %	Cols. %
Leiria	26 57	3 50
Santarém	6 13	1 17
Coimbra	6 13	1 17
Lisboa	4 9	1 17
Entre Douro e Vou	1 2	0 0
Viana do Castelo	1 2	0 0
Braga	1 2	0 0
Aveiro	1 2	0 0
<b>Total</b>	<b>46</b>	<b>6</b>

**SEXO DOS CANDIDATOS**

Sexo	Cands. %	Cols. %
Masc.	36 78	5 83
Femin.	10 22	1 17
<b>Total</b>	<b>46</b>	<b>6</b>

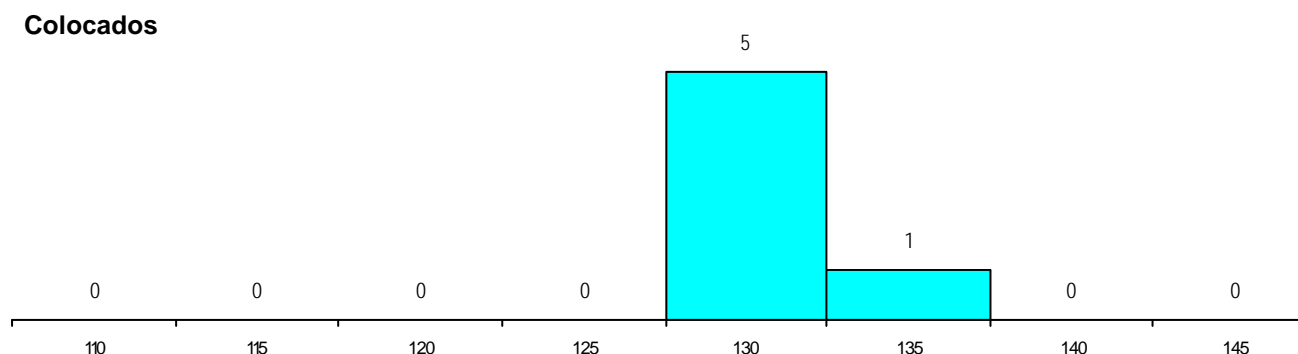
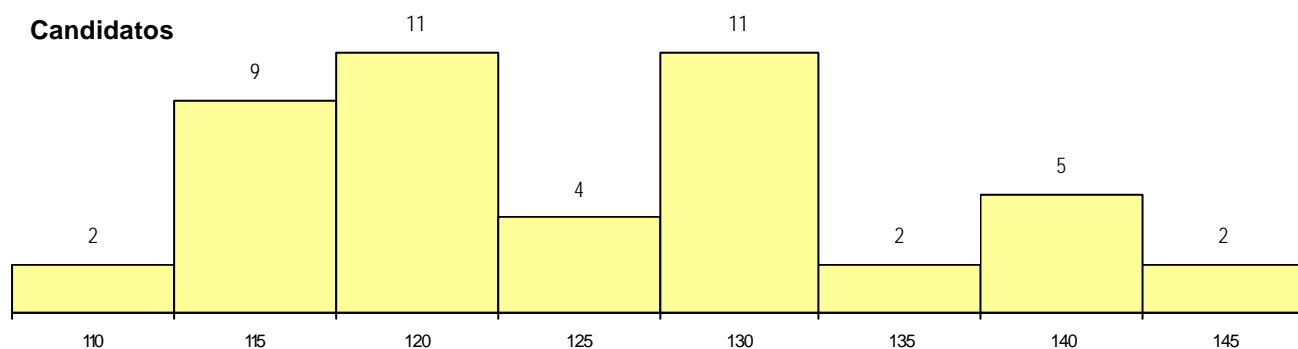
**CURSO DO 12º ANO (15 mais frequentes)**

Curso 12º ano	Cands. %	Cols. %
N060 Ciências e Tecnologias	26 57	3 50
R810 Agrupamento 1 / geral	5 11	1 17
N064 Artes Visuais	4 9	1 17
N061 Ciências Socioeconómicas	3 7	0 0
N082 Informática	2 4	0 0
P403 Técnico de construção civil/deser	1 2	1 17
R820 Agrupamento 2 / geral	1 2	0 0
R813 Agrupamento 1 / informática	1 2	0 0
P610 Cursos Educação Formação (tod	1 2	0 0
P551 Técnico de informática/manutençã	1 2	0 0
P434 Técnico de construção civil	1 2	0 0

**MÉDIAS dos Colocados**

Nota de candidatura	131.6
Prova de ingresso	131.1
Média do 12º ano	131.8
Média do 10º/11º ano	131.8

**DISTRIBUIÇÕES DE NOTAS DE CANDIDATURA**



**Estabelecimento:** 3102 Instituto Politécnico de Leiria - Escola Superior de Tecnologia e Gestão de Leiria  
**Curso Superior:** 9109 Engenharia Electrotécnica  
*Licenciatura*

**OPÇÃO CANDIDATURA**

Opção	Cands. %	Cols. %
1ª	6 14	3 23
2ª	6 14	1 8
3ª	10 23	4 31
4ª	10 23	2 15
5ª	12 27	3 23
<b>Total</b>	<b>44</b>	<b>13</b>

**ETAPA COLOCAÇÃO (contingente)**

Etapa Colocação	Cands. %	Cols. %	Nota
17 Geral	44 100	13 100	123.6
<b>Total</b>	<b>44</b>	<b>13</b>	

**DISTRITO/CAE DE CANDIDATURA**

Distrito Origem	Cands. %	Cols. %
Leiria	17 39	3 23
Coimbra	7 16	4 31
Lisboa	6 14	3 23
R. A. Madeira	3 7	1 8
Santarém	3 7	1 8
Tâmega	2 5	0 0
Porto	2 5	1 8
Entre Douro e Vou	1 2	0 0
Viseu	1 2	0 0
Bragança	1 2	0 0
Aveiro	1 2	0 0
<b>Total</b>	<b>44</b>	<b>13</b>

**SEXO DOS CANDIDATOS**

Sexo	Cands. %	Cols. %
Masc.	41 93	12 92
Femin.	3 7	1 8
<b>Total</b>	<b>44</b>	<b>13</b>

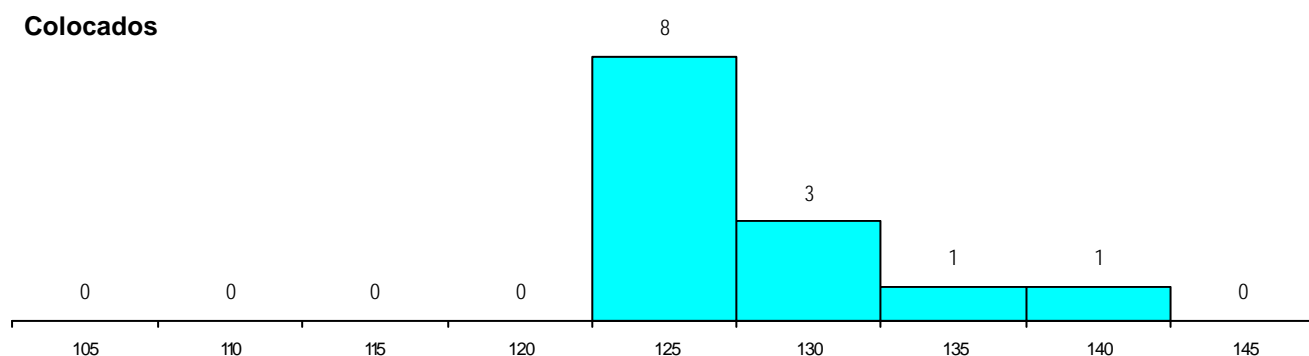
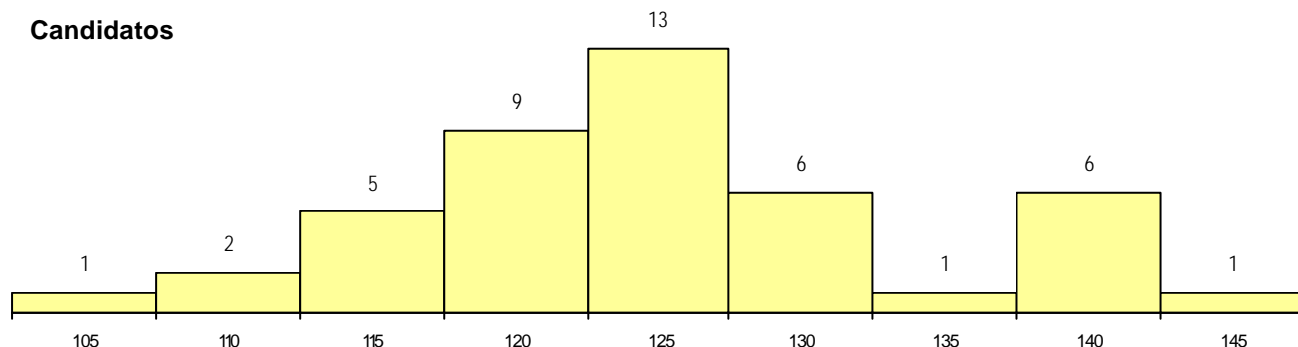
**CURSO DO 12º ANO (15 mais frequentes)**

Curso 12º ano	Cands. %	Cols. %
N060 Ciências e Tecnologias	19 43	5 38
N081 Electrotecnia e Electrónica	7 16	2 15
R810 Agrupamento 1 / geral	3 7	1 8
N082 Informática	3 7	1 8
R812 Agrupamento 1 / electrotecnia/elee	2 5	0 0
PS46 Técnico de refrigeração e climatiz	1 2	1 8
PS37 Técnico de mecatrónica automóv	1 2	1 8
NA08 Electrotecnia e Automação (VCT)	1 2	1 8
N600 Cursos Profissionais (D.L. 74/200	1 2	1 8
R813 Agrupamento 1 / informática	1 2	0 0
P424 Técnico de electrónica/audio, vídi	1 2	0 0
P385 Técnico de electrotecnia	1 2	0 0
N970 Recorrente - Ciências e Technolog	1 2	0 0
N064 Artes Visuais	1 2	0 0
N061 Ciências Socioeconómicas	1 2	0 0

**MÉDIAS dos Colocados**

Nota de candidatura	128.4
Prova de ingresso	111.7
Média do 12º ano	137.3
Média do 10º/11º ano	137.3

**DISTRIBUIÇÕES DE NOTAS DE CANDIDATURA**



**Estabelecimento:** 3102 Instituto Politécnico de Leiria - Escola Superior de Tecnologia e Gestão de Leiria  
**Curso Superior:** 9119 Engenharia Informática  
*Licenciatura*

**OPÇÃO CANDIDATURA**

Opção	Cands. %	Cols. %
1ª	20 41	3 60
2ª	4 8	0 0
3ª	6 12	0 0
4ª	7 14	2 40
5ª	6 12	0 0
6ª	6 12	0 0
<b>Total</b>	<b>49</b>	<b>5</b>

**ETAPA COLOCAÇÃO (contingente)**

Etapa Colocação	Cands. %	Cols. %	Nota
17 Geral	49 100	5 100	136.8
<b>Total</b>	<b>49</b>	<b>5</b>	

**DISTRITO/CAE DE CANDIDATURA**

Distrito Origem	Cands. %	Cols. %
Leiria	31 63	3 60
Lisboa	5 10	0 0
Santarém	4 8	1 20
Coimbra	2 4	0 0
Braga	2 4	0 0
Entre Douro e Vou	1 2	0 0
Viseu	1 2	0 0
Viana do Castelo	1 2	0 0
Porto	1 2	1 20
Faro	1 2	0 0
<b>Total</b>	<b>49</b>	<b>5</b>

**SEXO DOS CANDIDATOS**

Sexo	Cands. %	Cols. %
Masc.	43 88	5 100
Femin.	6 12	0 0
<b>Total</b>	<b>49</b>	<b>5</b>

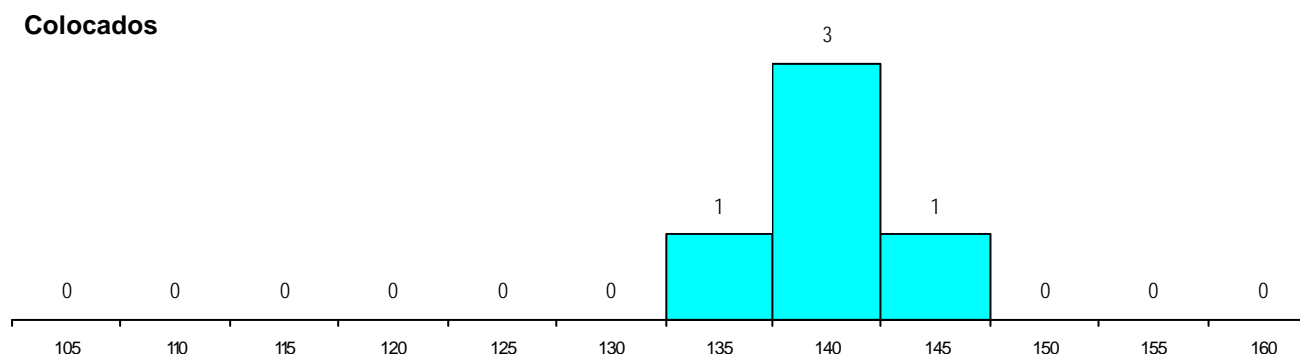
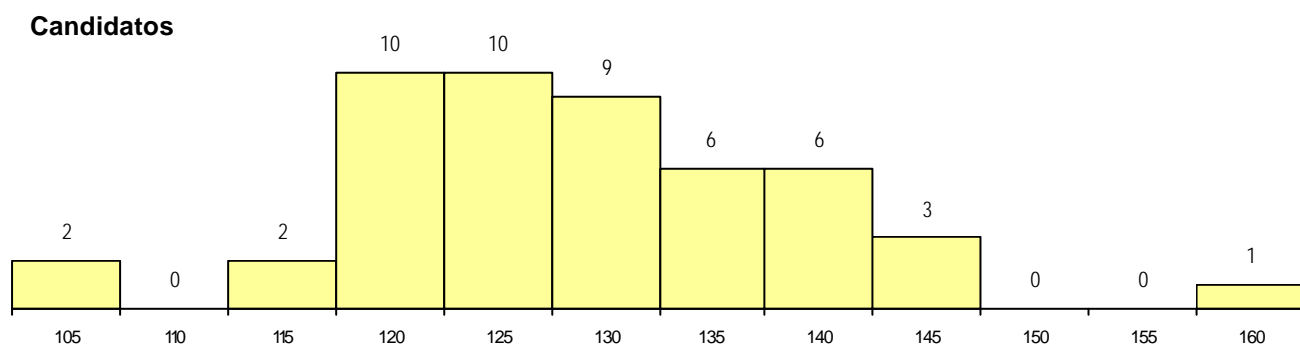
**CURSO DO 12º ANO (15 mais frequentes)**

Curso 12º ano	Cands. %	Cols. %
N082 Informática	24 49	5 100
N060 Ciências e Tecnologias	15 31	0 0
N061 Ciências Socioeconómicas	2 4	0 0
R813 Agrupamento 1 / informática	1 2	0 0
R812 Agrupamento 1 / electrotecnia/elei	1 2	0 0
R810 Agrupamento 1 / geral	1 2	0 0
P593 Técnico de gestão de sistemas in	1 2	0 0
P551 Técnico de informática/manutencç	1 2	0 0
N600 Cursos Profissionais (D.L. 74/200	1 2	0 0
N086 Marketing	1 2	0 0
N064 Artes Visuais	1 2	0 0

**MÉDIAS dos Colocados**

Nota de candidatura	140.3
Prova de ingresso	135.6
Média do 12º ano	142.8
Média do 10º/11º ano	142.8

**DISTRIBUIÇÕES DE NOTAS DE CANDIDATURA**



**Estabelecimento:** 3102 Instituto Politécnico de Leiria - Escola Superior de Tecnologia e Gestão de Leiria  
**Curso Superior:** 9123 Engenharia Mecânica  
*Licenciatura*

**OPÇÃO CANDIDATURA**

Opção	Cands. %	Cols. %
1ª	7 17	0 0
2ª	9 22	0 0
3ª	4 10	0 0
4ª	6 15	0 0
5ª	9 22	2 67
6ª	6 15	1 33
<b>Total</b>	<b>41</b>	<b>3</b>

**ETAPA COLOCAÇÃO (contingente)**

Etapa Colocação	Cands. %	Cols. %	Nota
17 Geral	41 100	3 100	133.3
<b>Total</b>	<b>41</b>	<b>3</b>	

**DISTRITO/CAE DE CANDIDATURA**

Distrito Origem	Cands. %	Cols. %
Leiria	12 29	1 33
Santarém	6 15	0 0
Lisboa	6 15	0 0
Coimbra	6 15	0 0
Porto	5 12	1 33
Braga	2 5	1 33
Tâmega	1 2	0 0
Entre Douro e Vou	1 2	0 0
Setúbal	1 2	0 0
Aveiro	1 2	0 0
<b>Total</b>	<b>41</b>	<b>3</b>

**SEXO DOS CANDIDATOS**

Sexo	Cands. %	Cols. %
Masc.	38 93	2 67
Femin.	3 7	1 33
<b>Total</b>	<b>41</b>	<b>3</b>

**CURSO DO 12º ANO (15 mais frequentes)**

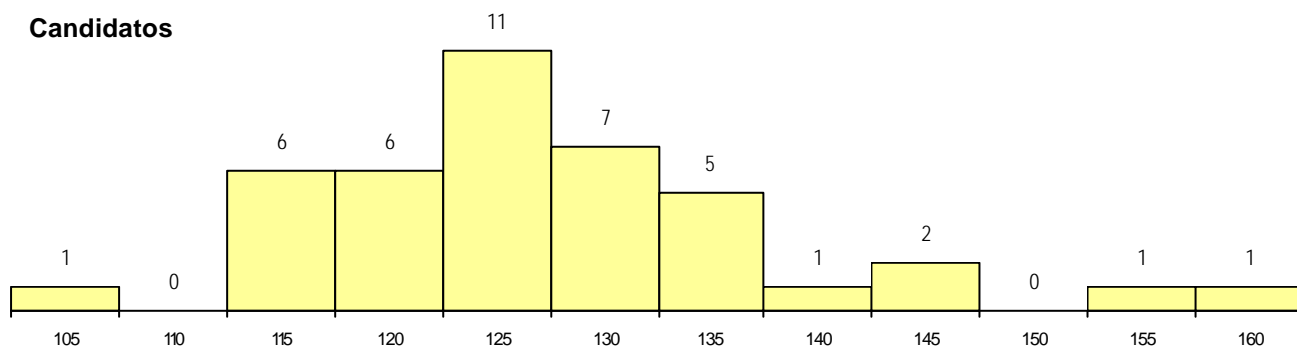
Curso 12º ano	Cands. %	Cols. %
N060 Ciências e Tecnologias	20 49	2 67
R810 Agrupamento 1 / geral	5 12	1 33
N970 Recorrente - Ciências e Technolog	4 10	0 0
R813 Agrupamento 1 / informática	2 5	0 0
PS37 Técnico de mecatrónica automóv	2 5	0 0
N600 Cursos Profissionais (D.L. 74/200	2 5	0 0
N082 Informática	2 5	0 0
N081 Electrotecnia e Electrónica	2 5	0 0
PS46 Técnico de refrigeração e climatiz	1 2	0 0
P782 Técnico de manutenção industrial	1 2	0 0

**MÉDIAS dos Colocados**

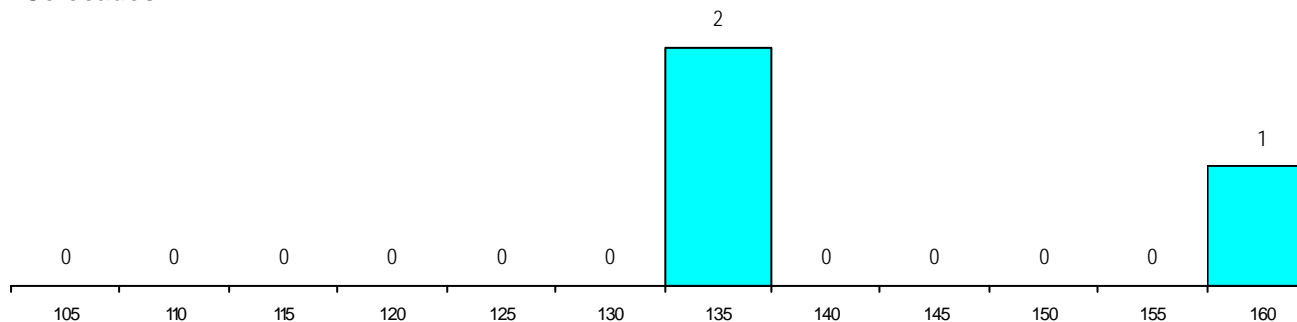
Nota de candidatura	143.8
Prova de ingresso	135.3
Média do 12º ano	148.3
Média do 10º/11º ano	148.3

**DISTRIBUIÇÕES DE NOTAS DE CANDIDATURA**

**Candidatos**



**Colocados**



**Estabelecimento:** 3102 Instituto Politécnico de Leiria - Escola Superior de Tecnologia e Gestão de Leiria  
**Curso Superior:** 9147 Gestão  
*Licenciatura*

**OPÇÃO CANDIDATURA**

Opção	Cands. %	Cols. %
1ª	18 30	3 60
2ª	11 18	2 40
3ª	6 10	0 0
4ª	10 16	0 0
5ª	5 8	0 0
6ª	11 18	0 0
<b>Total</b>	<b>61</b>	<b>5</b>

**ETAPA COLOCAÇÃO (contingente)**

Etapa Colocação	Cands. %	Cols. %	Nota
17 Geral	61 100	5 100	140.5
<b>Total</b>	<b>61</b>	<b>5</b>	

**DISTRITO/CAE DE CANDIDATURA**

Distrito Origem	Cands. %	Cols. %
Leiria	40 66	4 80
Santarém	5 8	0 0
Lisboa	4 7	0 0
Coimbra	4 7	0 0
Braga	2 3	0 0
R. A. Madeira	1 2	0 0
Entre Douro e Vou	1 2	0 0
Viana do Castelo	1 2	0 0
Setúbal	1 2	0 0
Portalegre	1 2	0 0
Castelo Branco	1 2	1 20
<b>Total</b>	<b>61</b>	<b>5</b>

**SEXO DOS CANDIDATOS**

Sexo	Cands. %	Cols. %
Masc.	28 46	1 20
Femin.	33 54	4 80
<b>Total</b>	<b>61</b>	<b>5</b>

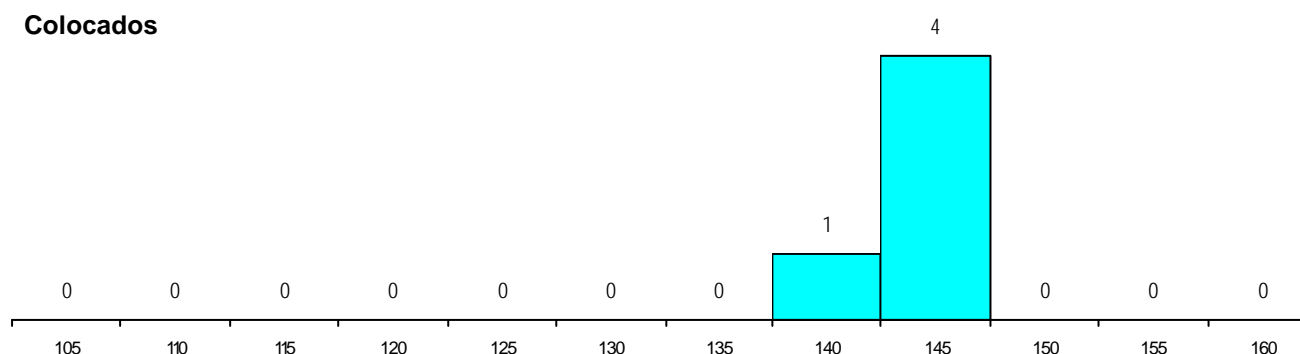
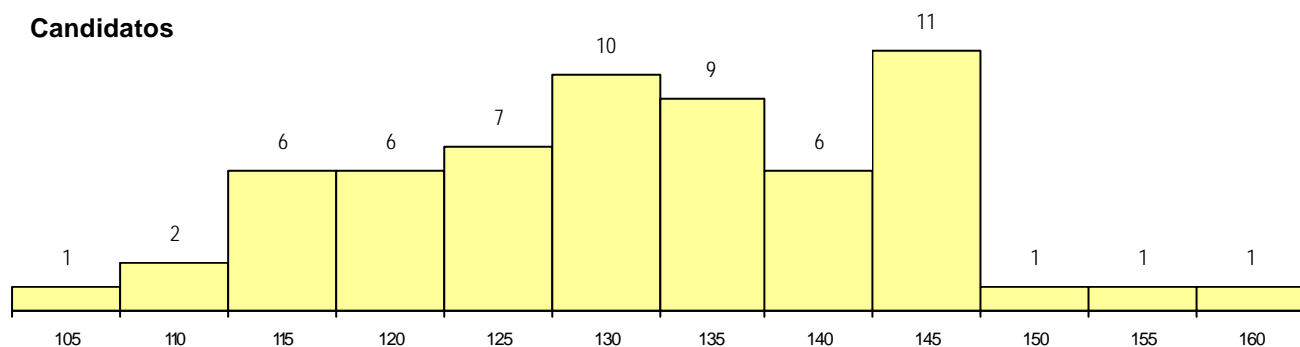
**CURSO DO 12º ANO (15 mais frequentes)**

Curso 12º ano	Cands. %	Cols. %
N061 Ciências Socioeconómicas	19 31	3 60
N085 Administração	9 15	0 0
P433 Técnico de gestão	8 13	0 0
N060 Ciências e Tecnologias	6 10	0 0
R830 Agrupamento 3 / geral	2 3	1 20
N086 Marketing	2 3	0 0
N970 Recorrente - Ciências e Tecnolog	2 3	0 0
P430 Técnico de electrónica/comando	2 3	0 0
R810 Agrupamento 1 / geral	2 3	0 0
N600 Cursos Profissionais (D.L. 74/200	1 2	1 20
U220 Ens. secundário recorrente (todos	1 2	0 0
P564 Técnico de multimédia	1 2	0 0
P610 Cursos Educação Formação (tod	1 2	0 0
P626 Técnico de gestão /gestão de rec	1 2	0 0
P725 Técnico comercial	1 2	0 0

**MÉDIAS dos Colocados**

Nota de candidatura	143.4
Prova de ingresso	143.4
Média do 12º ano	143.4
Média do 10º/11º ano	143.4

**DISTRIBUIÇÕES DE NOTAS DE CANDIDATURA**



**Estabelecimento:** 3102 Instituto Politécnico de Leiria - Escola Superior de Tecnologia e Gestão de Leiria  
**Curso Superior:** 9205 Marketing  
*Licenciatura*

**OPÇÃO CANDIDATURA**

Opção	Cands. %	Cols. %
1ª	11 24	5 63
2ª	11 24	2 25
3ª	4 9	1 13
4ª	8 18	0 0
5ª	8 18	0 0
6ª	3 7	0 0
<b>Total</b>	<b>45</b>	<b>8</b>

**ETAPA COLOCAÇÃO (contingente)**

Etapa Colocação	Cands. %	Cols. %	Nota
17 Geral	45 100	8 100	126.2
<b>Total</b>	<b>45</b>	<b>8</b>	

**DISTRITO/CAE DE CANDIDATURA**

Distrito Origem	Cands. %	Cols. %
Leiria	23 51	4 50
Santarém	7 16	1 13
Lisboa	5 11	1 13
Setúbal	4 9	1 13
Coimbra	3 7	0 0
Viseu	1 2	0 0
Viana do Castelo	1 2	1 13
Aveiro	1 2	0 0
<b>Total</b>	<b>45</b>	<b>8</b>

**SEXO DOS CANDIDATOS**

Sexo	Cands. %	Cols. %
Masc.	21 47	5 63
Femin.	24 53	3 38
<b>Total</b>	<b>45</b>	<b>8</b>

**CURSO DO 12º ANO (15 mais frequentes)**

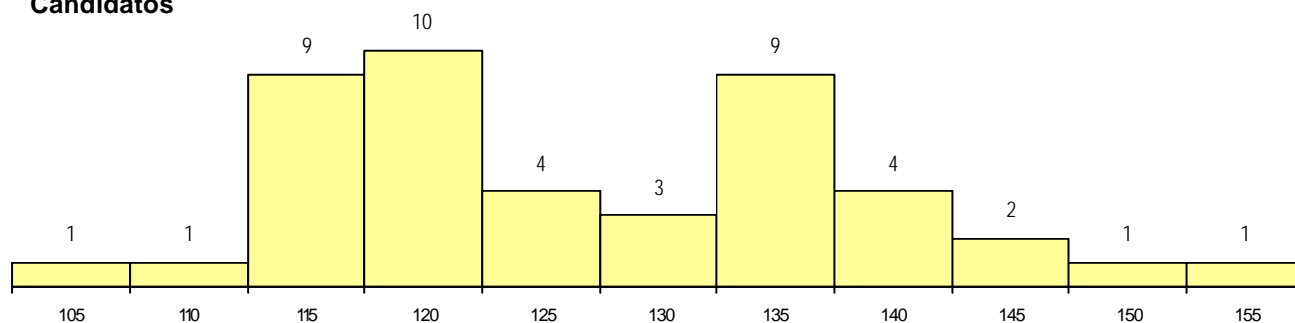
Curso 12º ano	Cands. %	Cols. %
N060 Ciências e Tecnologias	8 18	0 0
P433 Técnico de gestão	6 13	2 25
N085 Administração	5 11	1 13
N062 Ciências Sociais e Humanas	5 11	0 0
N061 Ciências Socioeconómicas	4 9	1 13
R810 Agrupamento 1 / geral	2 4	0 0
P626 Técnico de gestão /gestão de rec	2 4	0 0
N086 Marketing	2 4	0 0
N082 Informática	2 4	0 0
P347 Técnico de marketing	1 2	1 13
R831 Agrupamento 3 / administração	1 2	1 13
P563 Técnico de informação BAD/biblio	1 2	1 13
P412 Técnico de contabilidade	1 2	1 13
N064 Artes Visuais	1 2	0 0
N972 Recorrente - Ciências Sociais e F	1 2	0 0

**MÉDIAS dos Colocados**

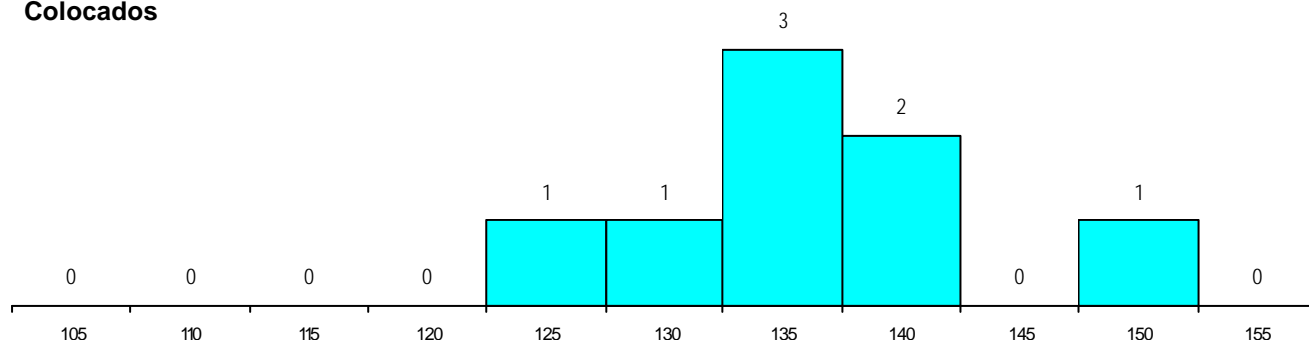
Nota de candidatura	135.9
Prova de ingresso	128.9
Média do 12º ano	139.6
Média do 10º/11º ano	139.6

**DISTRIBUIÇÕES DE NOTAS DE CANDIDATURA**

**Candidatos**



**Colocados**



**Estabelecimento:** 3102 Instituto Politécnico de Leiria - Escola Superior de Tecnologia e Gestão de Leiria  
**Curso Superior:** 9218 Protecção Civil  
*Licenciatura*

**OPÇÃO CANDIDATURA**

Opção	Cands. %	Cols. %
1ª	15 28	10 77
2ª	6 11	1 8
3ª	10 19	0 0
4ª	10 19	0 0
5ª	8 15	1 8
6ª	5 9	1 8
<b>Total</b>	<b>54</b>	<b>13</b>

**ETAPA COLOCAÇÃO (contingente)**

Etapa Colocação	Cands. %	Cols. %	Nota
17 Geral	54 100	13 100	117.8
<b>Total</b>	<b>54</b>	<b>13</b>	

**DISTRITO/CAE DE CANDIDATURA**

Distrito Origem	Cands. %	Cols. %
Leiria	24 44	5 38
Santarém	11 20	3 23
Coimbra	4 7	1 8
Lisboa	3 6	2 15
Castelo Branco	3 6	1 8
R. A. Madeira	2 4	0 0
R. A. Açores	1 2	0 0
Viseu	1 2	1 8
Vila Real	1 2	0 0
Guarda	1 2	0 0
Braga	1 2	0 0
Beja	1 2	0 0
Aveiro	1 2	0 0
<b>Total</b>	<b>54</b>	<b>13</b>

**SEXO DOS CANDIDATOS**

Sexo	Cands. %	Cols. %
Masc.	33 61	10 77
Femin.	21 39	3 23
<b>Total</b>	<b>54</b>	<b>13</b>

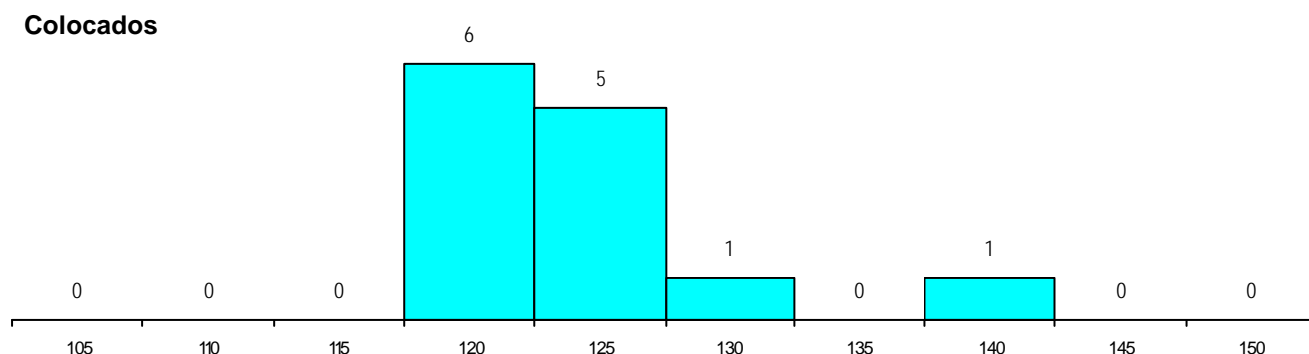
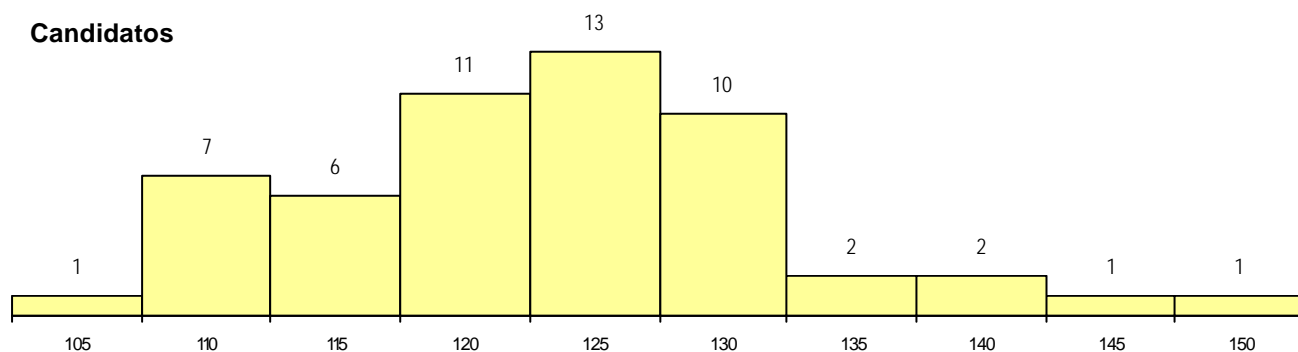
**CURSO DO 12º ANO (15 mais frequentes)**

Curso 12º ano	Cands. %	Cols. %
N060 Ciências e Tecnologias	23 43	4 31
U220 Ens. secundário recorrente (todos	6 11	3 23
R810 Agrupamento 1 / geral	6 11	1 8
N089 Desporto	3 6	0 0
N062 Ciências Sociais e Humanas	2 4	2 15
N061 Ciências Socioeconómicas	2 4	0 0
P448 Técnico de hotelaria/restauração,	1 2	1 8
N216 Administração/Contabilidade	1 2	1 8
N970 Recorrente - Ciências e Technolog	1 2	1 8
P563 Técnico de informação BAD/biblio	1 2	0 0
P610 Cursos Educação Formação (tod	1 2	0 0
P658 Técnico de gestão (recursos hum	1 2	0 0
Q950 Equivalências	1 2	0 0
N085 Administração	1 2	0 0
N082 Informática	1 2	0 0

**MÉDIAS dos Colocados**

Nota de candidatura	123.8
Prova de ingresso	116.2
Média do 12º ano	127.9
Média do 10º/11º ano	127.9

**DISTRIBUIÇÕES DE NOTAS DE CANDIDATURA**



**Estabelecimento:** 3102 Instituto Politécnico de Leiria - Escola Superior de Tecnologia e Gestão de Leiria  
**Curso Superior:** 9242 Solicitadoria  
*Licenciatura*

**OPÇÃO CANDIDATURA**

Opção	Cands. %	Cols. %
1ª	20 22	10 56
2ª	18 19	2 11
3ª	17 18	3 17
4ª	18 19	3 17
5ª	10 11	0 0
6ª	10 11	0 0
<b>Total</b>	<b>93</b>	<b>18</b>

**ETAPA COLOCAÇÃO (contingente)**

Etapa Colocação	Cands. %	Cols. %	Nota
17 Geral	93 100	18 100	128.3
<b>Total</b>	<b>93</b>	<b>18</b>	

**DISTRITO/CAE DE CANDIDATURA**

Distrito Origem	Cands. %	Cols. %
Leiria	31 33	4 22
Santarém	13 14	5 28
Viseu	8 9	2 11
Aveiro	7 8	0 0
Braga	6 6	0 0
Lisboa	5 5	1 6
Coimbra	5 5	1 6
Entre Douro e Vou	3 3	2 11
Bragança	2 2	0 0
Porto	2 2	1 6
Tâmega	2 2	0 0
Viana do Castelo	2 2	0 0
Vila Real	2 2	1 6
Setúbal	1 1	0 0
Guarda	1 1	1 6
Castelo Branco	1 1	0 0
R. A. Açores	1 1	0 0
Portalegre	1 1	0 0
<b>Total</b>	<b>93</b>	<b>18</b>

**SEXO DOS CANDIDATOS**

Sexo	Cands. %	Cols. %
Masc.	24 26	5 28
Femin.	69 74	13 72
<b>Total</b>	<b>93</b>	<b>18</b>

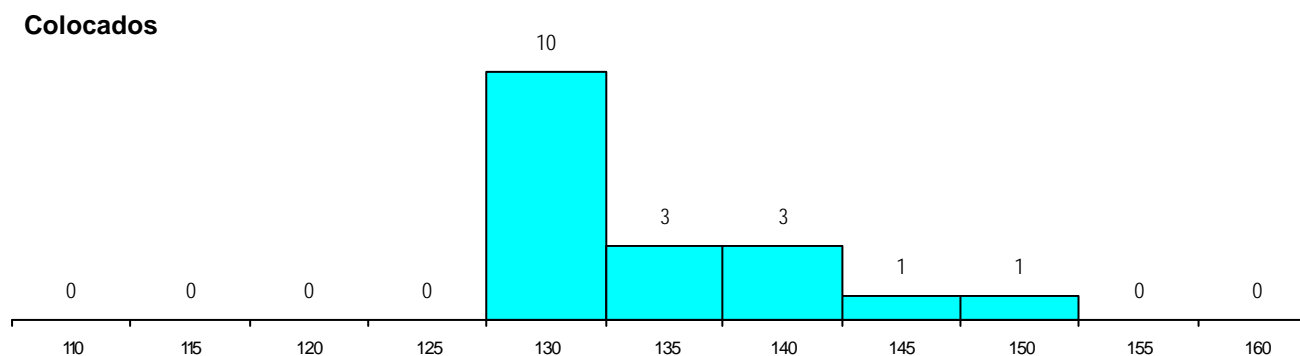
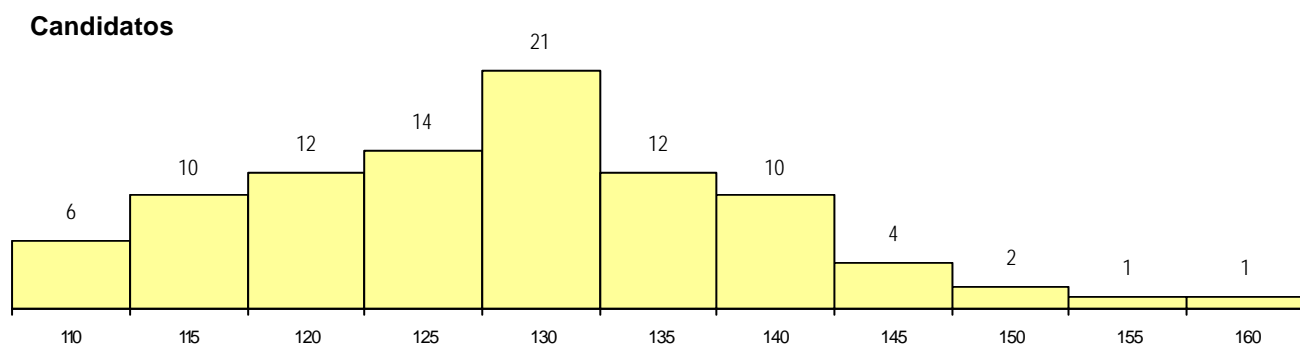
**CURSO DO 12º ANO (15 mais frequentes)**

Curso 12º ano	Cands. %	Cols. %
N062 Ciências Sociais e Humanas	32 34	5 28
P663 Técnico de serviços jurídicos	10 11	5 28
N970 Recorrente - Ciências e Tecnolog	5 5	1 6
R840 Agrupamento 4 / geral	4 4	0 0
U220 Ens. secundário recorrente (todos	3 3	1 6
R830 Agrupamento 3 / geral	3 3	0 0
N085 Administração	3 3	0 0
N060 Ciências e Tecnologias	3 3	0 0
N089 Desporto	3 3	0 0
P610 Cursos Educação Formação (todr	2 2	2 11
R810 Agrupamento 1 / geral	2 2	1 6
P626 Técnico de gestão /gestão de rec	2 2	0 0
N972 Recorrente - Ciências Sociais e I	2 2	0 0
N064 Artes Visuais	2 2	0 0
P412 Técnico de contabilidade	2 2	0 0

**MÉDIAS dos Colocados**

Nota de candidatura	134.2
Prova de ingresso	123.8
Média do 12º ano	139.8
Média do 10º/11º ano	139.8

**DISTRIBUIÇÕES DE NOTAS DE CANDIDATURA**





**Estabelecimento:** 3102 Instituto Politécnico de Leiria - Escola Superior de Tecnologia e Gestão de Leiria  
**Curso Superior:** 9481 Informática para a Saúde  
*Licenciatura*

**OPÇÃO CANDIDATURA**

Opção	Cands. %	Cols. %
1ª	4 5	4 18
2ª	14 17	4 18
3ª	17 20	7 32
4ª	19 23	4 18
5ª	10 12	3 14
6ª	19 23	0 0
<b>Total</b>	<b>83</b>	<b>22</b>

**ETAPA COLOCAÇÃO (contingente)**

Etapa Colocação	Cands. %	Cols. %	Nota
17 Geral	83 100	22 100	110.3
<b>Total</b>	<b>83</b>	<b>22</b>	

**DISTRITO/CAE DE CANDIDATURA**

Distrito Origem	Cands. %	Cols. %
Leiria	34 41	9 41
Aveiro	9 11	5 23
Santarém	9 11	1 5
Coimbra	6 7	3 14
Lisboa	5 6	2 9
Entre Douro e Vou	3 4	0 0
Braga	3 4	0 0
Porto	3 4	0 0
R. A. Açores	2 2	0 0
Viana do Castelo	1 1	1 5
Setúbal	1 1	0 0
Viseu	1 1	0 0
Tâmega	1 1	0 0
Guarda	1 1	0 0
Faro	1 1	0 0
Évora	1 1	0 0
R. A. Madeira	1 1	0 0
Castelo Branco	1 1	1 5
<b>Total</b>	<b>83</b>	<b>22</b>

**SEXO DOS CANDIDATOS**

Sexo	Cands. %	Cols. %
Masc.	48 58	12 55
Femin.	35 42	10 45
<b>Total</b>	<b>83</b>	<b>22</b>

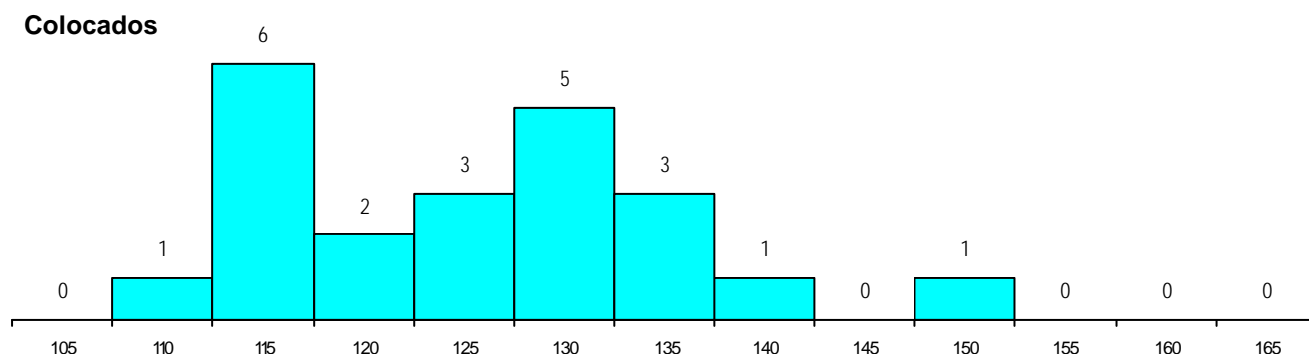
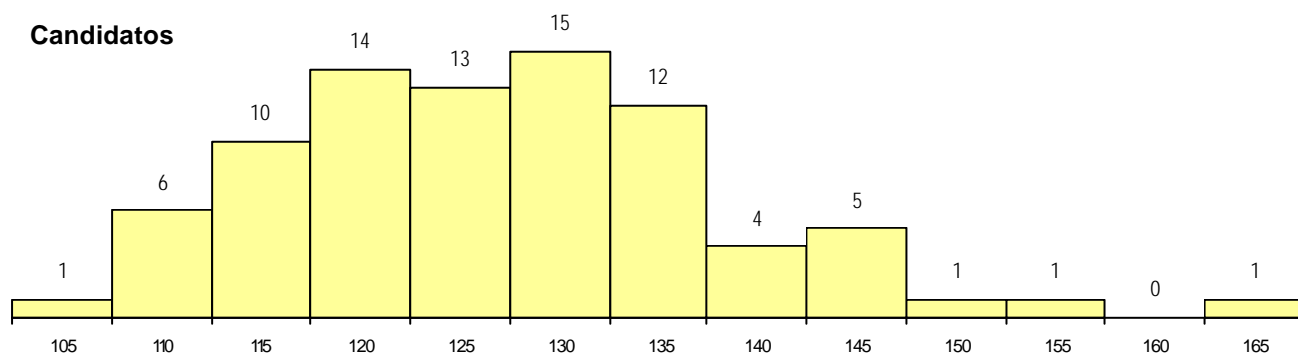
**CURSO DO 12º ANO (15 mais frequentes)**

Curso 12º ano	Cands. %	Cols. %
N060 Ciências e Tecnologias	49 59	10 45
N082 Informática	10 12	4 18
R810 Agrupamento 1 / geral	9 11	3 14
U220 Ens. secundário recorrente (todos	3 4	1 5
N970 Recorrente - Ciências e Tecnol	3 4	0 0
R830 Agrupamento 3 / geral	1 1	1 5
PS35 Técnico de maquinaria e prograr	1 1	1 5
P472 Técnico de informática/gestão	1 1	1 5
N064 Artes Visuais	1 1	1 5
R813 Agrupamento 1 / informática	1 1	0 0
Q900 Emigrantes	1 1	0 0
P610 Cursos Educação Formação (tod	1 1	0 0
N089 Desporto	1 1	0 0
N081 Electrotecnia e Electrónica	1 1	0 0

**MÉDIAS dos Colocados**

Nota de candidatura	125.7
Prova de ingresso	120.5
Média do 12º ano	128.4
Média do 10º/11º ano	128.4

**DISTRIBUIÇÕES DE NOTAS DE CANDIDATURA**



**Estabelecimento:** 3102 Instituto Politécnico de Leiria - Escola Superior de Tecnologia e Gestão de Leiria  
**Curso Superior:** 9489 Tecnologia dos Equipamentos de Saúde  
*Licenciatura*

**OPÇÃO CANDIDATURA**

Opção	Cands. %	Cols. %
1ª	11 13	9 45
2ª	13 15	5 25
3ª	16 19	1 5
4ª	15 18	2 10
5ª	12 14	3 15
6ª	17 20	0 0
<b>Total</b>	<b>84</b>	<b>20</b>

**ETAPA COLOCAÇÃO (contingente)**

Etapa Colocação	Cands. %	Cols. %	Nota
17 Geral	84 100	20 100	115.6
<b>Total</b>	<b>84</b>	<b>20</b>	

**DISTRITO/CAE DE CANDIDATURA**

Distrito Origem	Cands. %	Cols. %
Leiria	36 43	11 55
Aveiro	11 13	1 5
Coimbra	8 10	3 15
Santarém	7 8	1 5
Lisboa	6 7	2 10
Porto	4 5	0 0
Castelo Branco	4 5	0 0
R. A. Açores	3 4	1 5
Entre Douro e Vou	1 1	0 0
Viseu	1 1	1 5
Viana do Castelo	1 1	0 0
Évora	1 1	0 0
Braga	1 1	0 0
<b>Total</b>	<b>84</b>	<b>20</b>

**SEXO DOS CANDIDATOS**

Sexo	Cands. %	Cols. %
Masc.	46 55	12 60
Femin.	38 45	8 40
<b>Total</b>	<b>84</b>	<b>20</b>

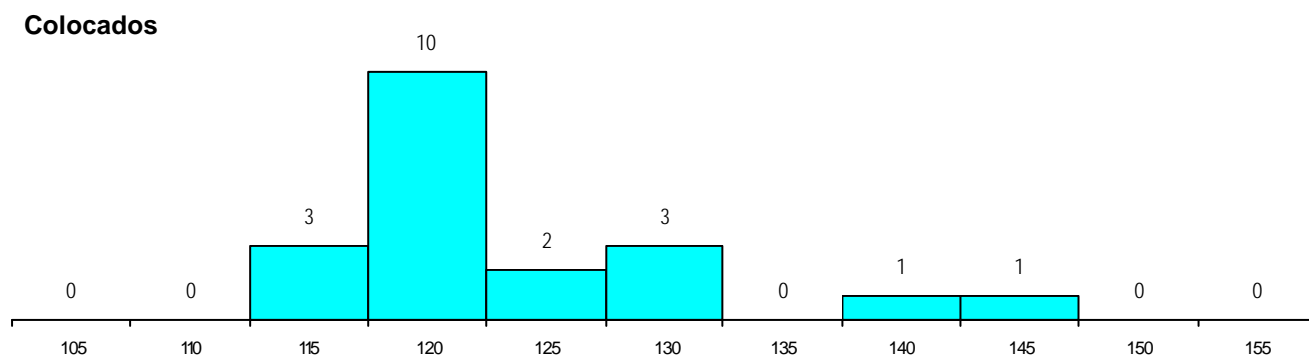
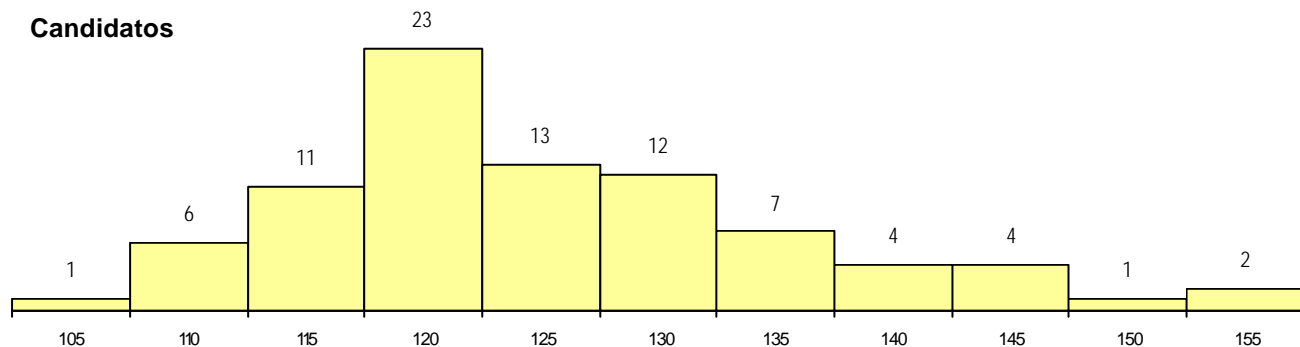
**CURSO DO 12º ANO (15 mais frequentes)**

Curso 12º ano	Cands. %	Cols. %
N060 Ciências e Tecnologias	53 63	15 75
R810 Agrupamento 1 / geral	8 10	1 5
N970 Recorrente - Ciências e Technolog	6 7	1 5
N082 Informática	5 6	0 0
U220 Ens. secundário recorrente (todos	2 2	1 5
Q900 Emigrantes	1 1	1 5
N081 Electrotecnia e Electrónica	1 1	1 5
R830 Agrupamento 3 / geral	1 1	0 0
R820 Agrupamento 2 / geral	1 1	0 0
R814 Agrupamento 1 / mecânica	1 1	0 0
R813 Agrupamento 1 / informática	1 1	0 0
PS35 Técnico de maquinação e prograr	1 1	0 0
P472 Técnico de informática/gestão	1 1	0 0
N089 Desporto	1 1	0 0
N064 Artes Visuais	1 1	0 0

**MÉDIAS dos Colocados**

Nota de candidatura	123.3
Prova de ingresso	117.6
Média do 12º ano	126.3
Média do 10º/11º ano	126.3

**DISTRIBUIÇÕES DE NOTAS DE CANDIDATURA**



**Estabelecimento:** 3102 Instituto Politécnico de Leiria - Escola Superior de Tecnologia e Gestão de Leiria  
**Curso Superior:** 9627 Contabilidade e Finanças  
*Licenciatura*

**OPÇÃO CANDIDATURA**

Opção	Cands. %	Cols. %
1ª	6 17	4 44
2ª	3 9	2 22
3ª	5 14	2 22
4ª	6 17	0 0
5ª	11 31	0 0
6ª	4 11	1 11
<b>Total</b>	<b>35</b>	<b>9</b>

**ETAPA COLOCAÇÃO (contingente)**

Etapa Colocação	Cands. %	Cols. %	Nota
17 Geral	35 100	9 100	120.1
<b>Total</b>	<b>35</b>	<b>9</b>	

**DISTRITO/CAE DE CANDIDATURA**

Distrito Origem	Cands. %	Cols. %
Leiria	19 54	4 44
Lisboa	3 9	0 0
R. A. Açores	2 6	1 11
Santarém	2 6	1 11
Guarda	2 6	1 11
Braga	2 6	1 11
Entre Douro e Vou	1 3	0 0
Vila Real	1 3	0 0
Setúbal	1 3	0 0
Coimbra	1 3	1 11
Castelo Branco	1 3	0 0
<b>Total</b>	<b>35</b>	<b>9</b>

**SEXO DOS CANDIDATOS**

Sexo	Cands. %	Cols. %
Masc.	12 34	4 44
Femin.	23 66	5 56
<b>Total</b>	<b>35</b>	<b>9</b>

**CURSO DO 12º ANO**

(15 mais frequentes)

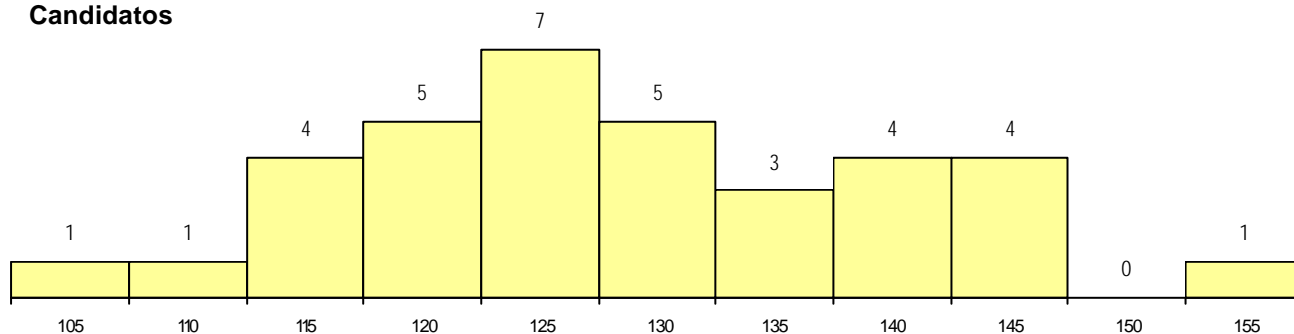
Curso 12º ano	Cands. %	Cols. %
N060 Ciências e Tecnologias	7 20	3 33
N085 Administração	7 20	2 22
N061 Ciências Socioeconómicas	6 17	0 0
P433 Técnico de gestão	3 9	2 22
P610 Cursos Educação Formação (tod	2 6	1 11
P412 Técnico de contabilidade	2 6	0 0
P658 Técnico de gestão (recursos hum	1 3	1 11
U220 Ens. secundário recorrente (todos	1 3	0 0
R832 Agrupamento 3 / serviços comer	1 3	0 0
R831 Agrupamento 3 / administração	1 3	0 0
R810 Agrupamento 1 / geral	1 3	0 0
Q950 Equivalências	1 3	0 0
N600 Cursos Profissionais (D.L. 74/200	1 3	0 0
N086 Marketing	1 3	0 0

**MÉDIAS dos Colocados**

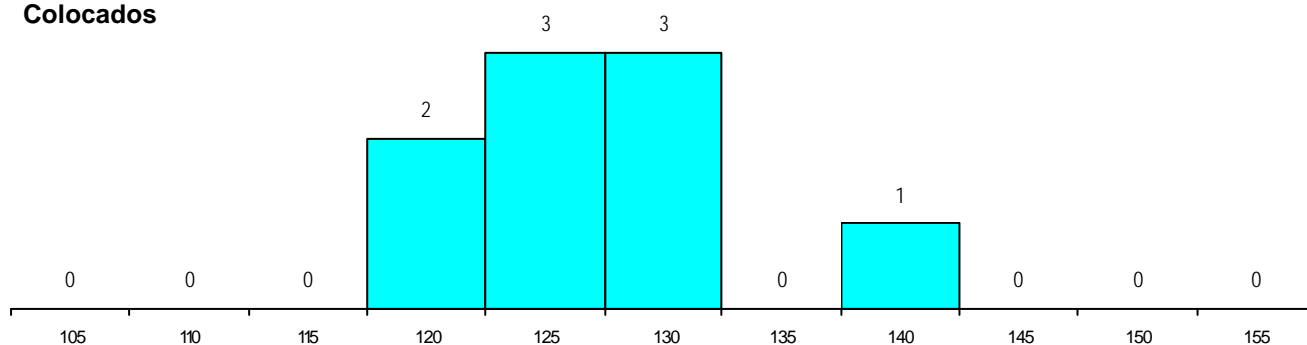
Nota de candidatura	127.2
Prova de ingresso	117.4
Média do 12º ano	132.4
Média do 10º/11º ano	132.4

**DISTRIBUIÇÕES DE NOTAS DE CANDIDATURA**

**Candidatos**



**Colocados**



**Estabelecimento:** 3102 Instituto Politécnico de Leiria - Escola Superior de Tecnologia e Gestão de Leiria  
**Curso Superior:** 9690 Biomecânica  
*Licenciatura*

**OPÇÃO CANDIDATURA**

Opção	Cands. %	Cols. %
1ª	9 17	5 71
2ª	8 15	1 14
3ª	8 15	0 0
4ª	13 25	1 14
5ª	9 17	0 0
6ª	5 10	0 0
<b>Total</b>	<b>52</b>	<b>7</b>

**ETAPA COLOCAÇÃO (contingente)**

Etapa Colocação	Cands. %	Cols. %	Nota
17 Geral	52 100	7 100	122.9
<b>Total</b>	<b>52</b>	<b>7</b>	

**DISTRITO/CAE DE CANDIDATURA**

Distrito Origem	Cands. %	Cols. %
Leiria	26 50	4 57
Coimbra	7 13	1 14
Viseu	5 10	0 0
Santarém	4 8	0 0
Entre Douro e Vou	1 2	0 0
R. A. Açores	1 2	0 0
Vila Real	1 2	0 0
Viana do Castelo	1 2	0 0
Setúbal	1 2	1 14
Porto	1 2	0 0
Lisboa	1 2	0 0
Guarda	1 2	1 14
Castelo Branco	1 2	0 0
Aveiro	1 2	0 0
<b>Total</b>	<b>52</b>	<b>7</b>

**SEXO DOS CANDIDATOS**

Sexo	Cands. %	Cols. %
Masc.	34 65	3 43
Femin.	18 35	4 57
<b>Total</b>	<b>52</b>	<b>7</b>

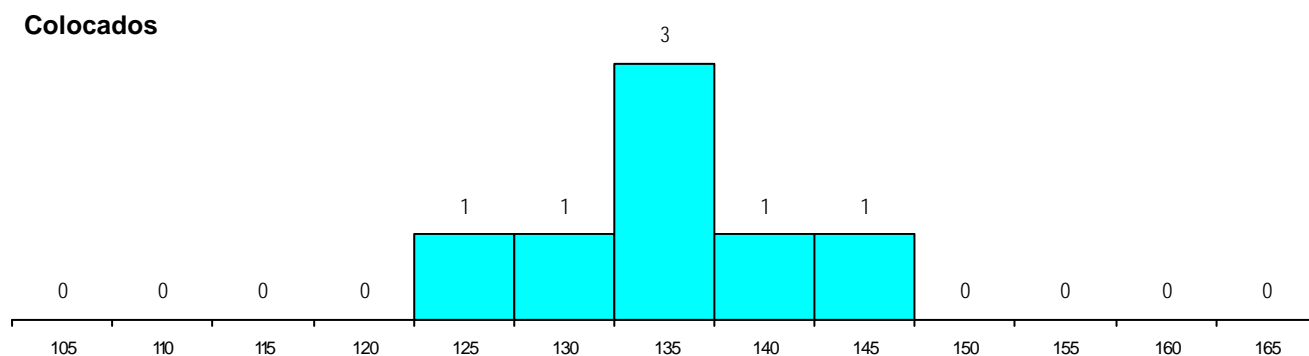
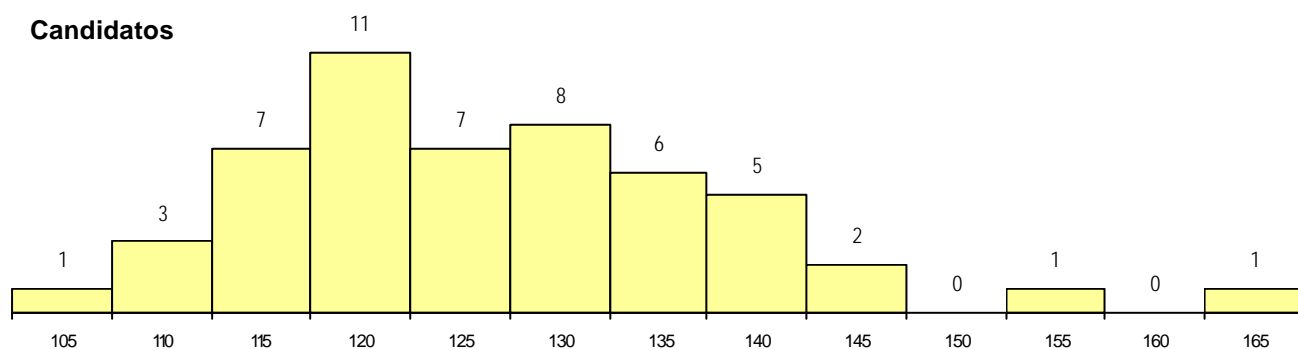
**CURSO DO 12º ANO (15 mais frequentes)**

Curso 12º ano	Cands. %	Cols. %
N060 Ciências e Tecnologias	37 71	6 86
R810 Agrupamento 1 / geral	3 6	0 0
N089 Desporto	2 4	1 14
N970 Recorrente - Ciências e Tecnol	2 4	0 0
U220 Ens. secundário recorrente (todos	1 2	0 0
R830 Agrupamento 3 / geral	1 2	0 0
R820 Agrupamento 2 / geral	1 2	0 0
R814 Agrupamento 1 / mecânica	1 2	0 0
Q900 Emigrantes	1 2	0 0
PS35 Técnico de maquinação e prograr	1 2	0 0
P610 Cursos Educação Formação (tod	1 2	0 0
N081 Electrotecnia e Electrónica	1 2	0 0

**MÉDIAS dos Colocados**

Nota de candidatura	134.4
Prova de ingresso	132.4
Média do 12º ano	135.4
Média do 10º/11º ano	135.4

**DISTRIBUIÇÕES DE NOTAS DE CANDIDATURA**



**Estabelecimento:** 3102 Instituto Politécnico de Leiria - Escola Superior de Tecnologia e Gestão de Leiria  
**Curso Superior:** 9741 Engenharia Automóvel  
*Licenciatura*

**OPÇÃO CANDIDATURA**

Opção	Cands. %	Cols. %
1ª	27 47	4 80
2ª	3 5	0 0
3ª	8 14	1 20
4ª	8 14	0 0
5ª	6 11	0 0
6ª	5 9	0 0
<b>Total</b>	<b>57</b>	<b>5</b>

**ETAPA COLOCAÇÃO (contingente)**

Etapa Colocação	Cands. %	Cols. %	Nota
17 Geral	57 100	5 100	131.8
<b>Total</b>	<b>57</b>	<b>5</b>	

**DISTRITO/CAE DE CANDIDATURA**

Distrito Origem	Cands. %	Cols. %
Lisboa	15 26	3 60
Leiria	15 26	0 0
Braga	7 12	1 20
Santarém	5 9	0 0
Coimbra	5 9	0 0
Aveiro	4 7	0 0
Entre Douro e Vou	2 4	1 20
Viana do Castelo	2 4	0 0
Viseu	1 2	0 0
Porto	1 2	0 0
<b>Total</b>	<b>57</b>	<b>5</b>

**SEXO DOS CANDIDATOS**

Sexo	Cands. %	Cols. %
Masc.	55 96	4 80
Femin.	2 4	1 20
<b>Total</b>	<b>57</b>	<b>5</b>

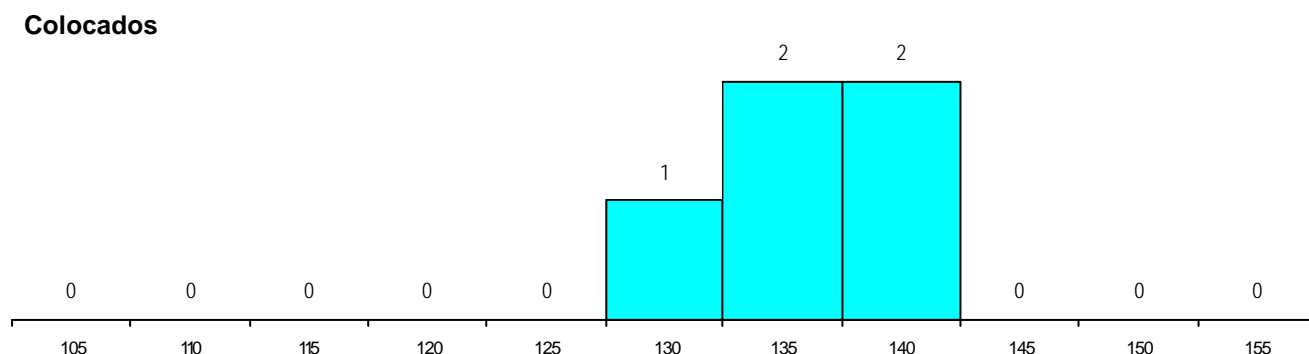
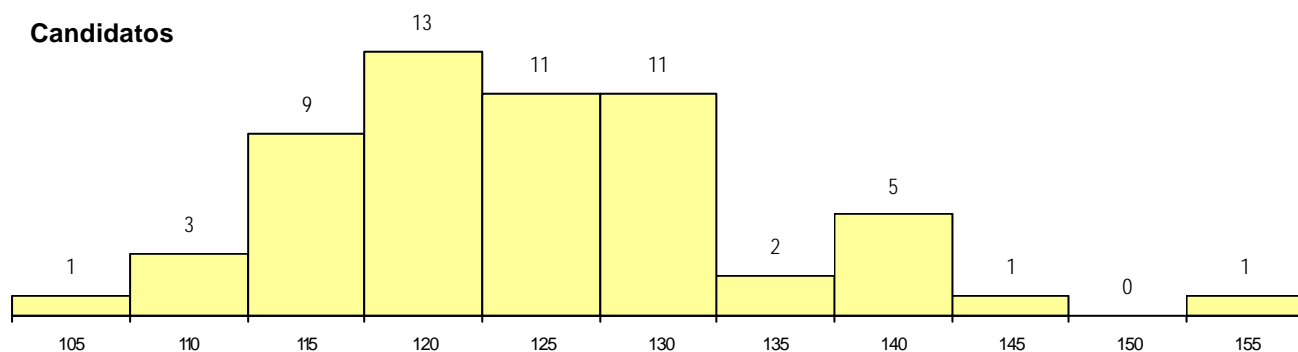
**CURSO DO 12º ANO (15 mais frequentes)**

Curso 12º ano	Cands. %	Cols. %
N060 Ciências e Tecnologias	25 44	2 40
N082 Informática	5 9	2 40
R810 Agrupamento 1 / geral	5 9	0 0
N081 Electrotecnia e Electrónica	5 9	0 0
N970 Recorrente - Ciências e Tecnologias	3 5	0 0
R813 Agrupamento 1 / informática	3 5	0 0
PS37 Técnico de mecatrónica automóv	2 4	1 20
N061 Ciências Socioeconómicas	1 2	0 0
N064 Artes Visuais	1 2	0 0
N085 Administração	1 2	0 0
P383 Técnico de mecatrónica	1 2	0 0
U220 Ens. secundário recorrente (todos	1 2	0 0
P782 Técnico de manutenção industrial	1 2	0 0
PS46 Técnico de refrigeração e climatiz	1 2	0 0
R814 Agrupamento 1 / mecânica	1 2	0 0

**MÉDIAS dos Colocados**

Nota de candidatura	136.4
Prova de ingresso	132.6
Média do 12º ano	138.4
Média do 10º/11º ano	138.4

**DISTRIBUIÇÕES DE NOTAS DE CANDIDATURA**



**Estabelecimento:** 3102 Instituto Politécnico de Leiria - Escola Superior de Tecnologia e Gestão de Leiria  
**Curso Superior:** 9855 Energia e Ambiente  
*Licenciatura*

**OPÇÃO CANDIDATURA**

Opção	Cands. %	Cols. %
1ª	6 19	6 46
2ª	2 6	1 8
3ª	7 22	3 23
4ª	7 22	1 8
5ª	4 13	1 8
6ª	6 19	1 8
<b>Total</b>	<b>32</b>	<b>13</b>

**ETAPA COLOCAÇÃO (contingente)**

Etapa Colocação	Cands. %	Cols. %	Nota
17 Geral	32 100	13 100	114.4
<b>Total</b>	<b>32</b>	<b>13</b>	

**DISTRITO/CAE DE CANDIDATURA**

Distrito Origem	Cands. %	Cols. %
Santarém	9 28	3 23
Leiria	9 28	4 31
Lisboa	3 9	3 23
Coimbra	3 9	1 8
Viseu	2 6	1 8
Braga	2 6	0 0
Tâmega	1 3	0 0
R. A. Açores	1 3	0 0
Portalegre	1 3	0 0
Castelo Branco	1 3	1 8
<b>Total</b>	<b>32</b>	<b>13</b>

**SEXO DOS CANDIDATOS**

Sexo	Cands. %	Cols. %
Masc.	21 66	10 77
Femin.	11 34	3 23
<b>Total</b>	<b>32</b>	<b>13</b>

**CURSO DO 12º ANO (15 mais frequentes)**

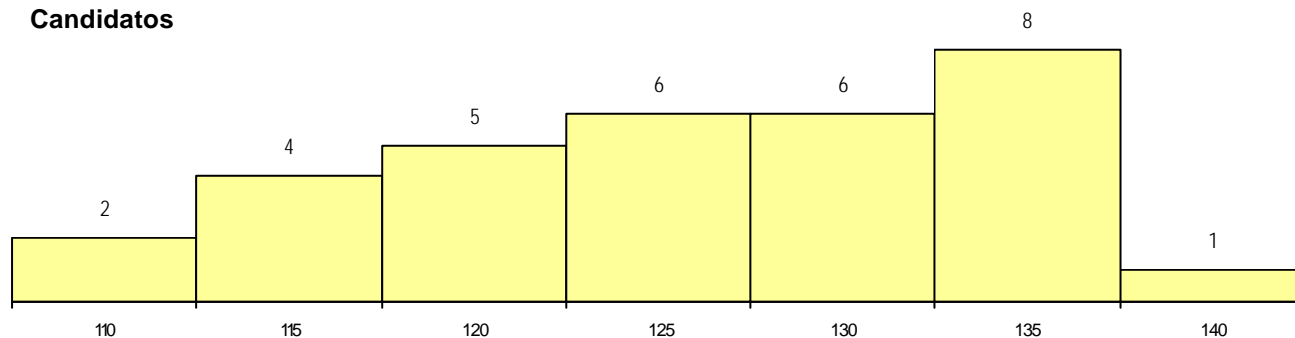
Curso 12º ano	Cands. %	Cols. %
N060 Ciências e Tecnologias	20 63	10 77
R810 Agrupamento 1 / geral	3 9	1 8
P610 Cursos Educação Formação (tod	3 9	1 8
U220 Ens. secundário recorrente (todos	2 6	0 0
N082 Informática	1 3	1 8
R830 Agrupamento 3 / geral	1 3	0 0
PS46 Técnico de refrigeração e climatiz	1 3	0 0
N970 Recorrente - Ciências e Technolog	1 3	0 0

**MÉDIAS dos Colocados**

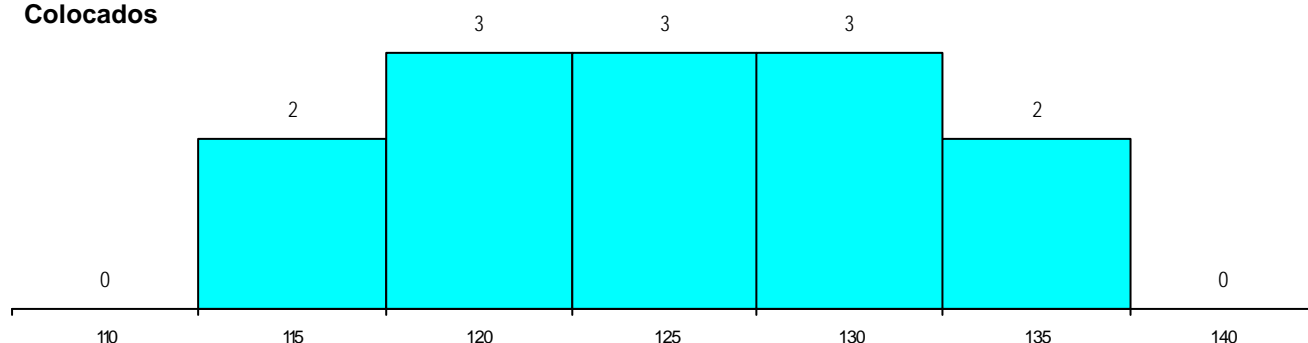
Nota de candidatura	124.9
Prova de ingresso	116.2
Média do 12º ano	129.5
Média do 10º/11º ano	129.5

**DISTRIBUIÇÕES DE NOTAS DE CANDIDATURA**

**Candidatos**



**Colocados**



**Estabelecimento:** 3102 Instituto Politécnico de Leiria - Escola Superior de Tecnologia e Gestão de Leiria  
**Curso Superior:** 9871 Contabilidade e Finanças (regime pós-laboral)  
*Licenciatura*

**OPÇÃO CANDIDATURA**

Opção	Cands. %	Cols. %
1ª	3 10	3 30
2ª	7 23	4 40
3ª	4 13	2 20
4ª	10 33	0 0
5ª	4 13	1 10
6ª	2 7	0 0
<b>Total</b>	<b>30</b>	<b>10</b>

**ETAPA COLOCAÇÃO (contingente)**

Etapa Colocação	Cands. %	Cols. %	Nota
17 Geral	30 100	10 100	110.4
<b>Total</b>	<b>30</b>	<b>10</b>	

**DISTRITO/CAE DE CANDIDATURA**

Distrito Origem	Cands. %	Cols. %
Leiria	22 73	9 90
Santarém	2 7	0 0
Lisboa	2 7	1 10
R. A. Açores	1 3	0 0
Setúbal	1 3	0 0
Coimbra	1 3	0 0
Braga	1 3	0 0
<b>Total</b>	<b>30</b>	<b>10</b>

**SEXO DOS CANDIDATOS**

Sexo	Cands. %	Cols. %
Masc.	12 40	3 30
Femin.	18 60	7 70
<b>Total</b>	<b>30</b>	<b>10</b>

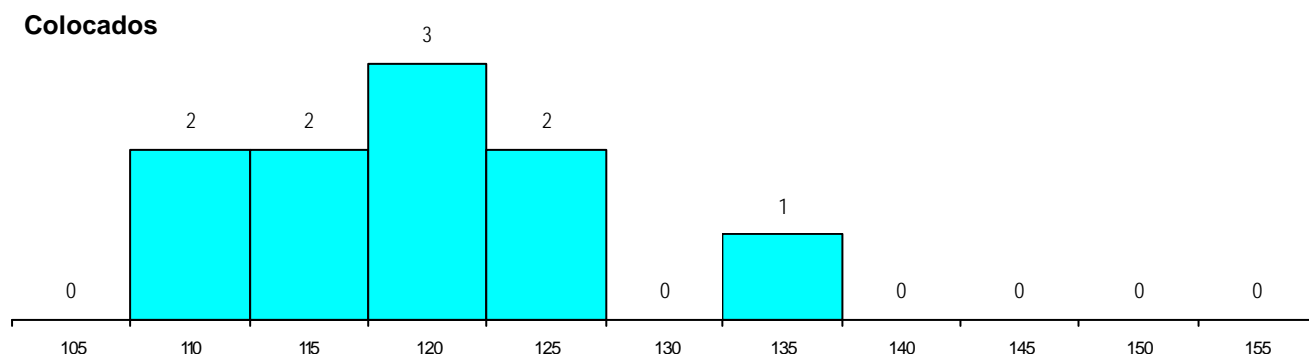
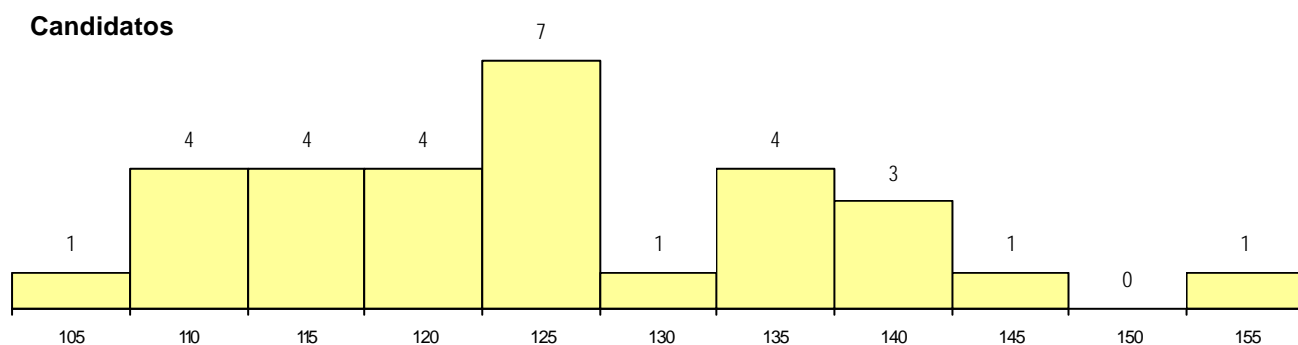
**CURSO DO 12º ANO (15 mais frequentes)**

Curso 12º ano	Cands. %	Cols. %
P433 Técnico de gestão	4 13	2 20
N060 Ciências e Tecnologias	3 10	1 10
R810 Agrupamento 1 / geral	3 10	1 10
P412 Técnico de contabilidade	2 7	1 10
U220 Ens. secundário recorrente (todos)	2 7	1 10
R831 Agrupamento 3 / administração	2 7	0 0
Q950 Equivalências	2 7	0 0
N085 Administração	2 7	0 0
U230 Ens. sec. recorrente privado e co	1 3	1 10
R832 Agrupamento 3 / serviços comeri	1 3	1 10
N086 Marketing	1 3	1 10
N972 Recorrente - Ciências Sociais e I-	1 3	1 10
R812 Agrupamento 1 / electrotecnia/ele	1 3	0 0
P716 Recepcionista de hotel	1 3	0 0
E002 2.º curso	1 3	0 0

**MÉDIAS dos Colocados**

Nota de candidatura	119.7
Prova de ingresso	100.7
Média do 12º ano	129.9
Média do 10º/11º ano	129.9

**DISTRIBUIÇÕES DE NOTAS DE CANDIDATURA**



**Estabelecimento:** 3102 Instituto Politécnico de Leiria - Escola Superior de Tecnologia e Gestão de Leiria  
**Curso Superior:** 9881 Engenharia Civil (regime pós-laboral)  
*Licenciatura*

**OPÇÃO CANDIDATURA**

Opção	Cands. %	Cols. %
1ª	2 10	2 33
2ª	8 38	3 50
3ª	3 14	0 0
4ª	2 10	0 0
5ª	2 10	1 17
6ª	4 19	0 0
<b>Total</b>	<b>21</b>	<b>6</b>

**ETAPA COLOCAÇÃO (contingente)**

Etapa Colocação	Cands. %	Cols. %	Nota
17 Geral	21 100	6 100	120.7
<b>Total</b>	<b>21</b>	<b>6</b>	

**DISTRITO/CAE DE CANDIDATURA**

Distrito Origem	Cands. %	Cols. %
Leiria	18 86	5 83
Lisboa	2 10	1 17
R. A. Açores	1 5	0 0
<b>Total</b>	<b>21</b>	<b>6</b>

**SEXO DOS CANDIDATOS**

Sexo	Cands. %	Cols. %
Masc.	17 81	5 83
Femin.	4 19	1 17
<b>Total</b>	<b>21</b>	<b>6</b>

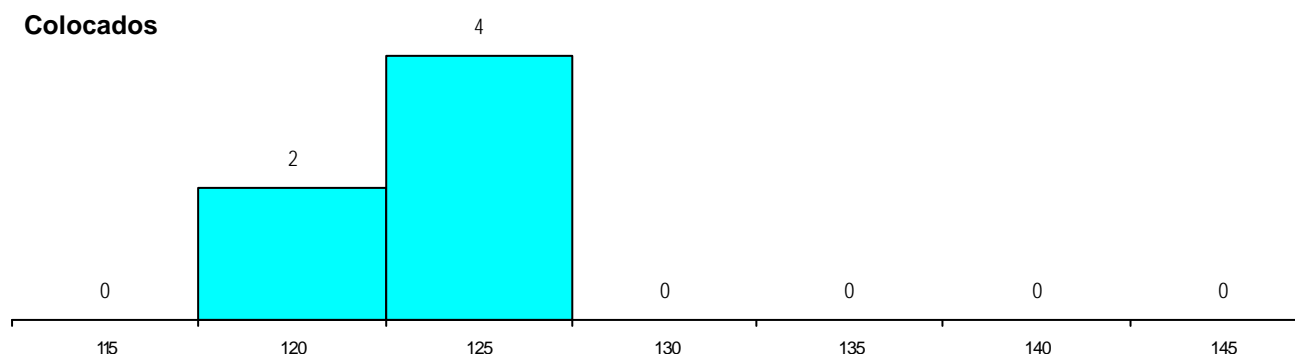
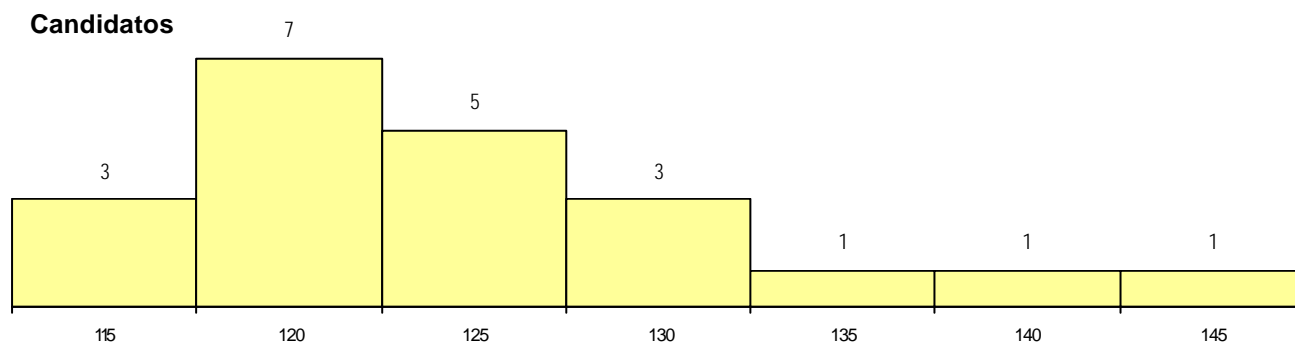
**CURSO DO 12º ANO (15 mais frequentes)**

Curso 12º ano	Cands. %	Cols. %
R810 Agrupamento 1 / geral	7 33	3 50
N060 Ciências e Tecnologias	4 19	0 0
P409 Técnico de construção civil/topog	1 5	1 17
N064 Artes Visuais	1 5	1 17
N061 Ciências Socioeconómicas	1 5	1 17
U220 Ens. secundário recorrente (todos	1 5	0 0
R830 Agrupamento 3 / geral	1 5	0 0
R820 Agrupamento 2 / geral	1 5	0 0
Q960 Equivalências (Disp. n.º 6649/20	1 5	0 0
P434 Técnico de construção civil	1 5	0 0
P403 Técnico de construção civil/deser	1 5	0 0
N970 Recorrente - Ciências e Technolog	1 5	0 0

**MÉDIAS dos Colocados**

Nota de candidatura	123.8
Prova de ingresso	127.8
Média do 12º ano	121.7
Média do 10º/11º ano	121.7

**DISTRIBUIÇÕES DE NOTAS DE CANDIDATURA**





**Estabelecimento:** 3102 Instituto Politécnico de Leiria - Escola Superior de Tecnologia e Gestão de Leiria  
**Curso Superior:** 9884 Engenharia Electrotécnica (regime pós-laboral)  
*Licenciatura*

**OPÇÃO CANDIDATURA**

Opção	Cands. %	Cols. %
2ª	6 24	2 29
3ª	3 12	2 29
4ª	6 24	2 29
5ª	8 32	0 0
6ª	2 8	1 14
<b>Total</b>	<b>25</b>	<b>7</b>

**ETAPA COLOCAÇÃO (contingente)**

Etapa Colocação	Cands. %	Cols. %	Nota
17 Geral	25 100	7 100	104.2
<b>Total</b>	<b>25</b>	<b>7</b>	

**DISTRITO/CAE DE CANDIDATURA**

Distrito Origem	Cands. %	Cols. %
Leiria	15 60	2 29
Coimbra	5 20	3 43
Santarém	2 8	1 14
Lisboa	1 4	0 0
Braga	1 4	0 0
Aveiro	1 4	1 14
<b>Total</b>	<b>25</b>	<b>7</b>

**SEXO DOS CANDIDATOS**

Sexo	Cands. %	Cols. %
Masc.	23 92	7 100
Femin.	2 8	0 0
<b>Total</b>	<b>25</b>	<b>7</b>

**CURSO DO 12º ANO (15 mais frequentes)**

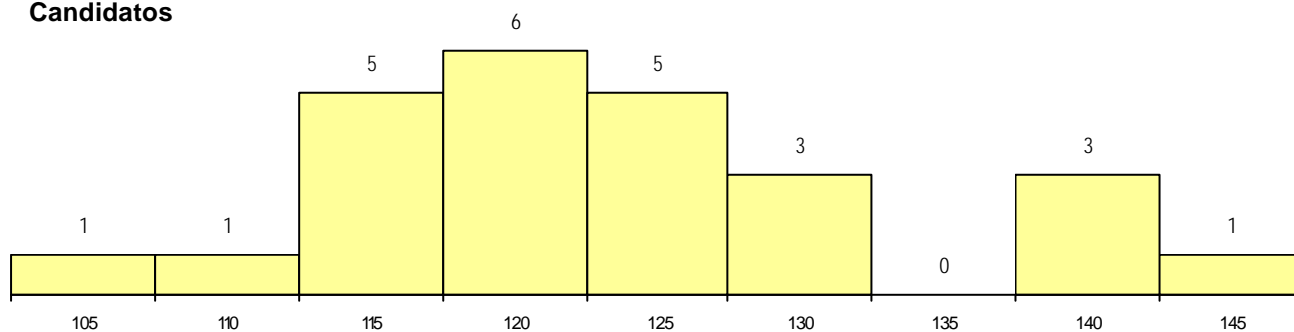
Curso 12º ano	Cands. %	Cols. %
N060 Ciências e Tecnologias	8 32	1 14
R810 Agrupamento 1 / geral	4 16	2 29
U220 Ens. secundário recorrente (todos	2 8	1 14
N081 Electrotecnia e Electrónica	2 8	1 14
N082 Informática	2 8	0 0
R814 Agrupamento 1 / mecânica	1 4	1 14
R812 Agrupamento 1 / electrotecnia/ele	1 4	1 14
O960 Equivalências (Disp. n.º 6649/20	1 4	0 0
PS46 Técnico de refrigeração e climatiz	1 4	0 0
N970 Recorrente - Ciências e Technolog	1 4	0 0
N064 Artes Visuais	1 4	0 0
N061 Ciências Socioeconómicas	1 4	0 0

**MÉDIAS dos Colocados**

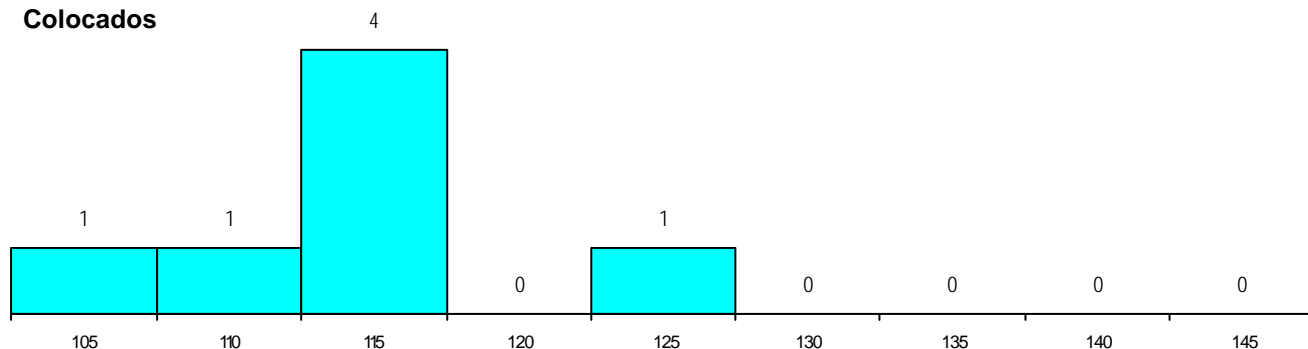
Nota de candidatura	114.2
Prova de ingresso	111.1
Média do 12º ano	115.9
Média do 10º/11º ano	115.9

**DISTRIBUIÇÕES DE NOTAS DE CANDIDATURA**

**Candidatos**



**Colocados**



**Estabelecimento:** 3102 Instituto Politécnico de Leiria - Escola Superior de Tecnologia e Gestão de Leiria  
**Curso Superior:** 9885 Engenharia Informática (regime pós-laboral)  
*Licenciatura*

**OPÇÃO CANDIDATURA**

Opção	Cands. %	Cols. %
1ª	3 13	1 33
2ª	6 26	2 67
3ª	6 26	0 0
4ª	3 13	0 0
5ª	2 9	0 0
6ª	3 13	0 0
<b>Total</b>	<b>23</b>	<b>3</b>

**ETAPA COLOCAÇÃO (contingente)**

Etapa Colocação	Cands. %	Cols. %	Nota
17 Geral	23 100	3 100	125.7
<b>Total</b>	<b>23</b>	<b>3</b>	

**DISTRITO/CAE DE CANDIDATURA**

Distrito Origem	Cands. %	Cols. %
Leiria	19 83	2 67
Santarém	2 9	0 0
Vila Real	1 4	0 0
Braga	1 4	1 33
<b>Total</b>	<b>23</b>	<b>3</b>

**SEXO DOS CANDIDATOS**

Sexo	Cands. %	Cols. %
Masc.	22 96	3 100
Femin.	1 4	0 0
<b>Total</b>	<b>23</b>	<b>3</b>

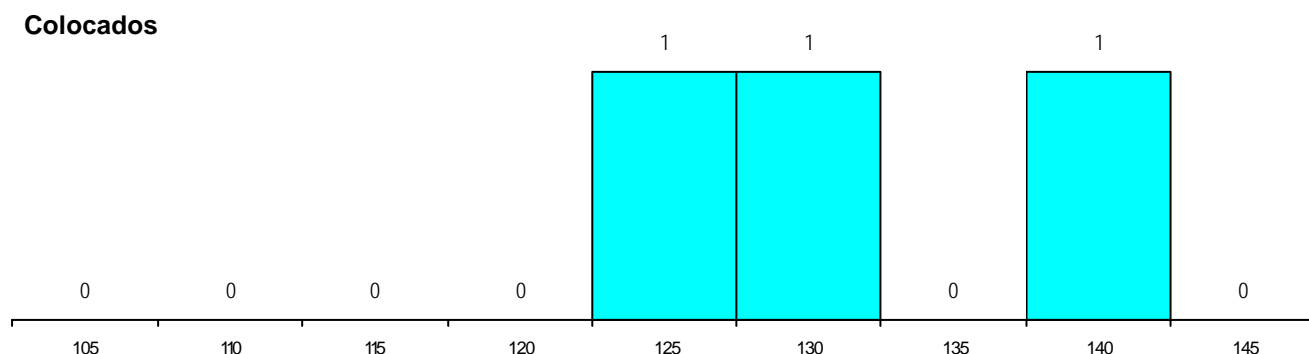
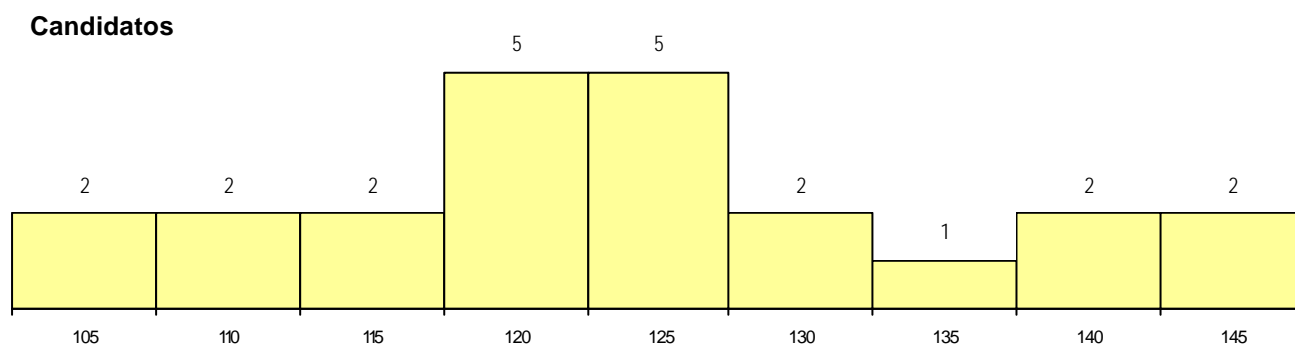
**CURSO DO 12º ANO (15 mais frequentes)**

Curso 12º ano	Cands. %	Cols. %
N082 Informática	8 35	1 33
N060 Ciências e Tecnologias	4 17	1 33
R810 Agrupamento 1 / geral	2 9	0 0
R813 Agrupamento 1 / informática	1 4	1 33
U230 Ens. sec. recorrente privado e co	1 4	0 0
U220 Ens. secundário recorrente (todos	1 4	0 0
R820 Agrupamento 2 / geral	1 4	0 0
R812 Agrupamento 1 / electrotecnia/elei	1 4	0 0
Q960 Equivalências (Disp. n.º 6649/20	1 4	0 0
P551 Técnico de informática/manutençã	1 4	0 0
P472 Técnico de informática/gestão	1 4	0 0
N970 Recorrente - Ciências e Technolog	1 4	0 0

**MÉDIAS dos Colocados**

Nota de candidatura	130.6
Prova de ingresso	127.3
Média do 12º ano	132.3
Média do 10º/11º ano	132.3

**DISTRIBUIÇÕES DE NOTAS DE CANDIDATURA**



**Estabelecimento:** 3102 Instituto Politécnico de Leiria - Escola Superior de Tecnologia e Gestão de Leiria  
**Curso Superior:** 9886 Engenharia Mecânica (regime pós-laboral)  
*Licenciatura*

**OPÇÃO CANDIDATURA**

Opção	Cands. %	Cols. %
1ª	8 24	5 56
2ª	4 12	1 11
3ª	2 6	1 11
4ª	8 24	2 22
5ª	4 12	0 0
6ª	8 24	0 0
<b>Total</b>	<b>34</b>	<b>9</b>

**ETAPA COLOCAÇÃO (contingente)**

Etapa Colocação	Cands. %	Cols. %	Nota
17 Geral	34 100	9 100	118.1
<b>Total</b>	<b>34</b>	<b>9</b>	

**DISTRITO/CAE DE CANDIDATURA**

Distrito Origem	Cands. %	Cols. %
Leiria	17 50	7 78
Coimbra	5 15	0 0
Lisboa	4 12	1 11
Santarém	3 9	0 0
Porto	2 6	1 11
R. A. Açores	1 3	0 0
Braga	1 3	0 0
Aveiro	1 3	0 0
<b>Total</b>	<b>34</b>	<b>9</b>

**SEXO DOS CANDIDATOS**

Sexo	Cands. %	Cols. %
Masc.	32 94	8 89
Femin.	2 6	1 11
<b>Total</b>	<b>34</b>	<b>9</b>

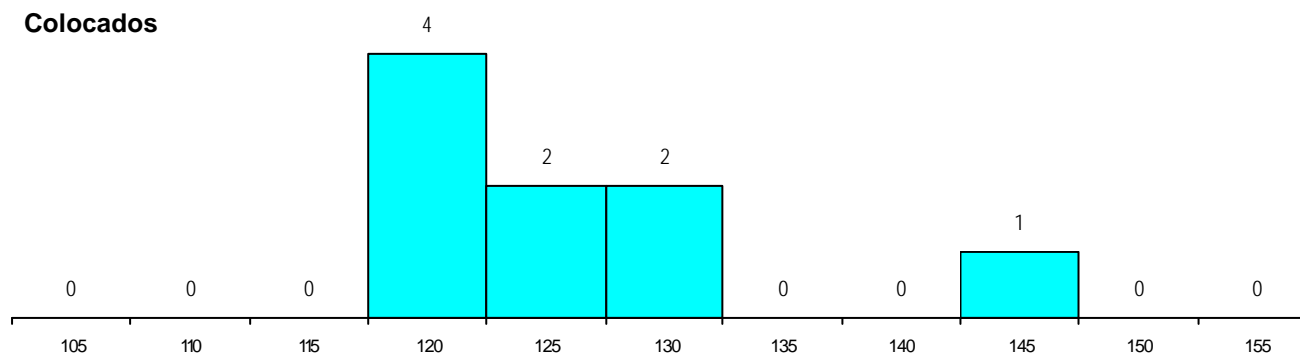
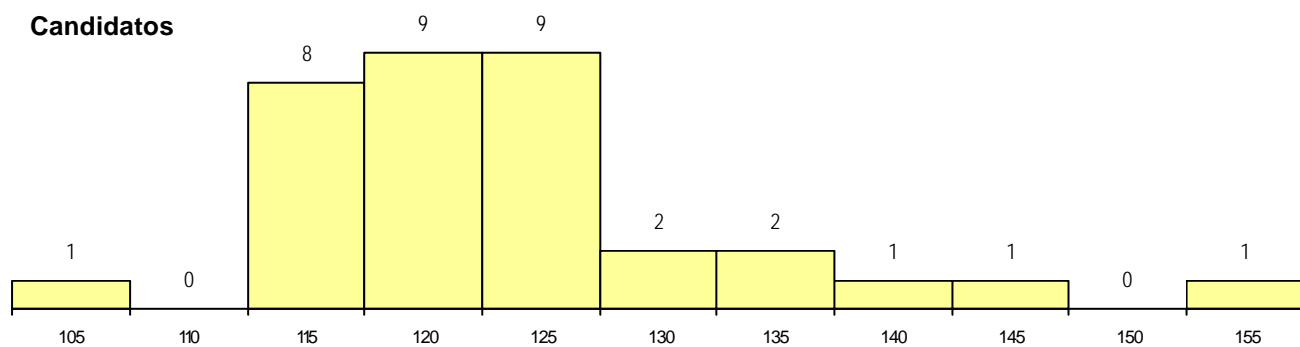
**CURSO DO 12º ANO (15 mais frequentes)**

Curso 12º ano	Cands. %	Cols. %
N060 Ciências e Tecnologias	16 47	3 33
R810 Agrupamento 1 / geral	7 21	2 22
N970 Recorrente - Ciências e Tecnolog	2 6	1 11
U220 Ens. secundário recorrente (todos	2 6	0 0
N081 Electrotecnia e Electrónica	2 6	0 0
R820 Agrupamento 2 / geral	1 3	1 11
O960 Equivalências (Disp. n.º 6649/20	1 3	1 11
N082 Informática	1 3	1 11
R814 Agrupamento 1 / mecânica	1 3	0 0
PS46 Técnico de refrigeração e climatiz	1 3	0 0

**MÉDIAS dos Colocados**

Nota de candidatura	125.5
Prova de ingresso	118.5
Média do 12º ano	129.2
Média do 10º/11º ano	129.2

**DISTRIBUIÇÕES DE NOTAS DE CANDIDATURA**



**Estabelecimento:** 3102 Instituto Politécnico de Leiria - Escola Superior de Tecnologia e Gestão de Leiria  
**Curso Superior:** 9991 Gestão (regime pós-laboral)  
*Licenciatura*

**OPÇÃO CANDIDATURA**

Opção	Cands. %	Cols. %
1ª	9 29	2 67
2ª	7 23	1 33
3ª	2 6	0 0
4ª	4 13	0 0
5ª	6 19	0 0
6ª	3 10	0 0
<b>Total</b>	<b>31</b>	<b>3</b>

**ETAPA COLOCAÇÃO (contingente)**

Etapa Colocação	Cands. %	Cols. %	Nota
17 Geral	31 100	3 100	126.1
<b>Total</b>	<b>31</b>	<b>3</b>	

**DISTRITO/CAE DE CANDIDATURA**

Distrito Origem	Cands. %	Cols. %
Leiria	28 90	2 67
Santarém	3 10	1 33
<b>Total</b>	<b>31</b>	<b>3</b>

**SEXO DOS CANDIDATOS**

Sexo	Cands. %	Cols. %
Masc.	14 45	1 33
Femin.	17 55	2 67
<b>Total</b>	<b>31</b>	<b>3</b>

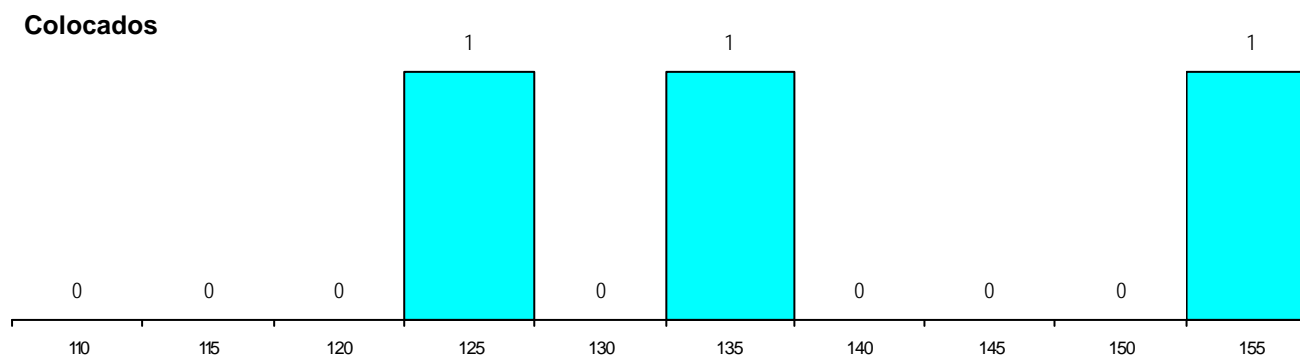
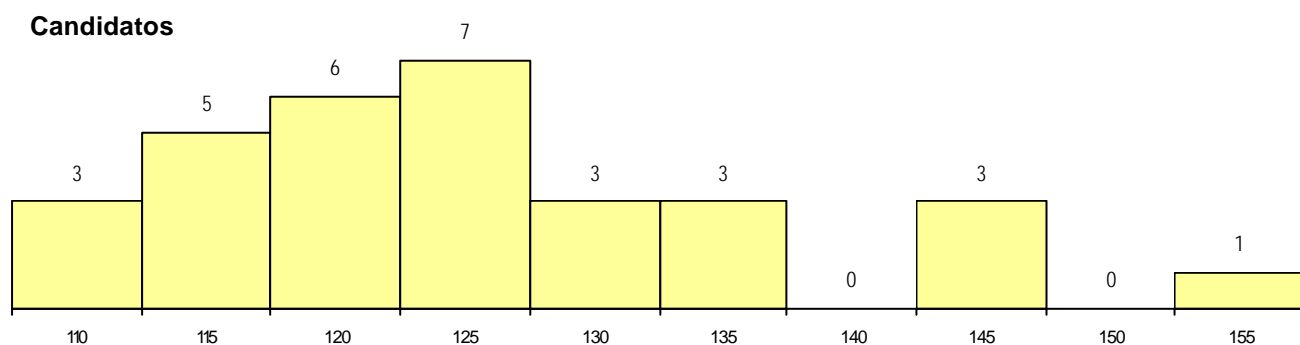
**CURSO DO 12º ANO (15 mais frequentes)**

Curso 12º ano	Cands. %	Cols. %
N061 Ciências Socioeconómicas	5 16	0 0
P433 Técnico de gestão	3 10	1 33
N060 Ciências e Tecnologias	3 10	0 0
R810 Agrupamento 1 / geral	3 10	0 0
N970 Recorrente - Ciências e Tecnologias	3 10	0 0
R831 Agrupamento 3 / administração	2 6	0 0
N085 Administração	1 3	1 33
P716 Rececionista de hotel	1 3	1 33
U230 Ens. sec. recorrente privado e co	1 3	0 0
Q950 Equivalências	1 3	0 0
E002 2.º curso	1 3	0 0
P412 Técnico de contabilidade	1 3	0 0
Q960 Equivalências (Desp. n.º 6649/20)	1 3	0 0
N086 Marketing	1 3	0 0
R830 Agrupamento 3 / geral	1 3	0 0

**MÉDIAS dos Colocados**

Nota de candidatura	138.8
Prova de ingresso	136.3
Média do 12º ano	140.0
Média do 10º/11º ano	140.0

**DISTRIBUIÇÕES DE NOTAS DE CANDIDATURA**



**Estabelecimento:** 3103 Instituto Politécnico de Leiria - Escola Superior de Artes e Design das Caldas da Rainha  
**Curso Superior:** 8126 Design Gráfico e Multimédia (regime pós-laboral)  
*Licenciatura*

**OPÇÃO CANDIDATURA**

Opção	Cands. %	Cols. %
1ª	13 23	7 47
2ª	12 21	7 47
3ª	7 13	0 0
4ª	10 18	1 7
5ª	7 13	0 0
6ª	7 13	0 0
<b>Total</b>	<b>56</b>	<b>15</b>

**ETAPA COLOCAÇÃO (contingente)**

Etapa Colocação	Cands. %	Cols. %	Nota
17 Geral	56 100	15 100	130.5
<b>Total</b>	<b>56</b>	<b>15</b>	

**DISTRITO/CAE DE CANDIDATURA**

Distrito Origem	Cands. %	Cols. %
Leiria	25 45	6 40
Lisboa	15 27	6 40
Santarém	4 7	1 7
R. A. Madeira	2 4	1 7
Braga	2 4	0 0
Entre Douro e Vou	1 2	0 0
R. A. Açores	1 2	0 0
Viseu	1 2	0 0
Viana do Castelo	1 2	0 0
Faro	1 2	0 0
Évora	1 2	0 0
Castelo Branco	1 2	0 0
Aveiro	1 2	1 7
<b>Total</b>	<b>56</b>	<b>15</b>

**SEXO DOS CANDIDATOS**

Sexo	Cands. %	Cols. %
Masc.	34 61	9 60
Femin.	22 39	6 40
<b>Total</b>	<b>56</b>	<b>15</b>

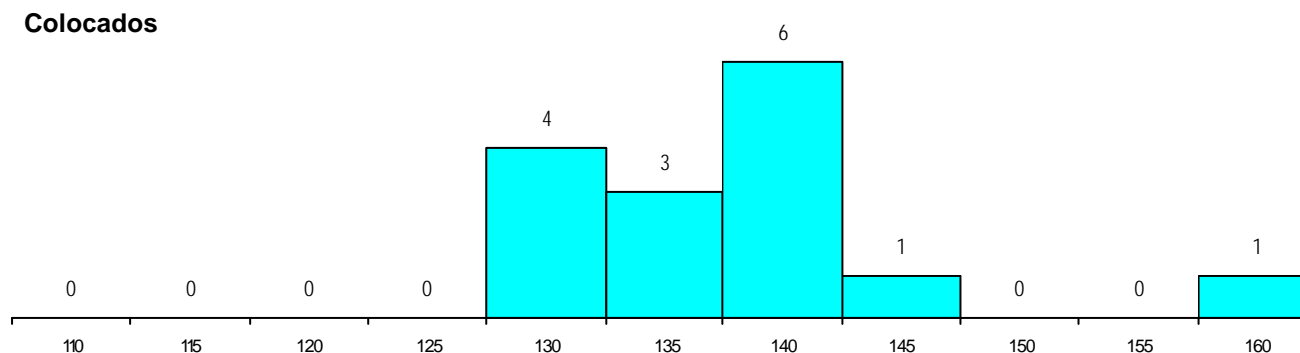
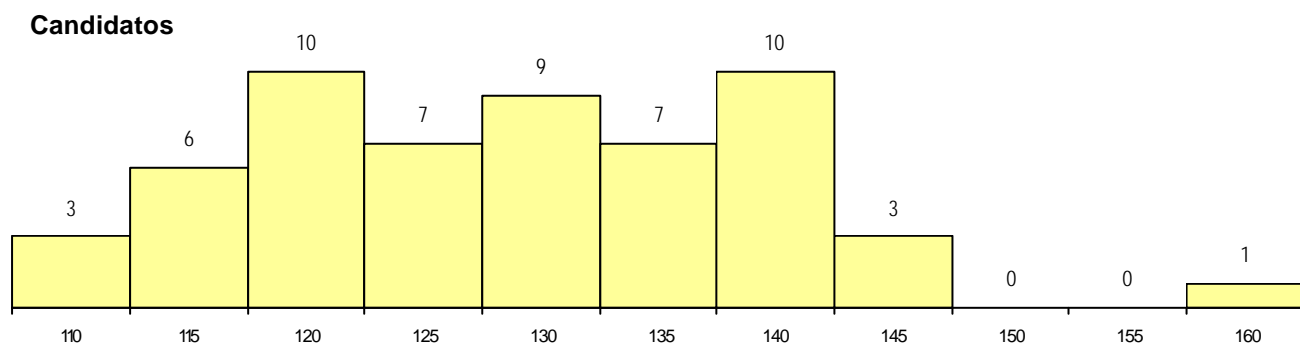
**CURSO DO 12º ANO (15 mais frequentes)**

Curso 12º ano	Cands. %	Cols. %
N064 Artes Visuais	15 27	5 33
R820 Agrupamento 2 / geral	5 9	1 7
R810 Agrupamento 1 / geral	4 7	1 7
U220 Ens. secundário recorrente (todos	4 7	0 0
N062 Ciências Sociais e Humanas	3 5	1 7
N082 Informática	3 5	1 7
N084 Multimédia	3 5	1 7
N060 Ciências e Tecnologias	2 4	1 7
P564 Técnico de multimédia	2 4	0 0
P381 Técnico de comunicação/marketing	2 4	0 0
P502 Técnico de turismo/profissionais c	2 4	0 0
R821 Agrupamento 2 / design	2 4	0 0
P402 Técnico de decoração do vidro/gr	1 2	1 7
P378 Técnico de desenho gráfico	1 2	1 7
R830 Agrupamento 3 / geral	1 2	1 7

**MÉDIAS dos Colocados**

Nota de candidatura	138.0
Prova de ingresso	136.1
Média do 12º ano	139.1
Média do 10º/11º ano	139.1

**DISTRIBUIÇÕES DE NOTAS DE CANDIDATURA**



**Estabelecimento:** 3103 Instituto Politécnico de Leiria - Escola Superior de Artes e Design das Caldas da Rainha  
**Curso Superior:** 8127 Som e Imagem (regime pós-laboral)  
*Licenciatura*

**OPÇÃO CANDIDATURA**

Opção	Cands. %	Cols. %
1ª	4 8	2 11
2ª	16 33	9 47
3ª	6 13	2 11
4ª	10 21	3 16
5ª	8 17	2 11
6ª	4 8	1 5
<b>Total</b>	<b>48</b>	<b>19</b>

**ETAPA COLOCAÇÃO (contingente)**

Etapa Colocação	Cands. %	Cols. %	Nota
17 Geral	48 100	19 100	119.2
<b>Total</b>	<b>48</b>	<b>19</b>	

**DISTRITO/CAE DE CANDIDATURA**

Distrito Origem	Cands. %	Cols. %
Lisboa	15 31	5 26
Leiria	13 27	5 26
Setúbal	4 8	2 11
Santarém	3 6	0 0
Porto	2 4	1 5
Castelo Branco	2 4	1 5
Braga	2 4	1 5
R. A. Madeira	1 2	0 0
R. A. Açores	1 2	1 5
Viseu	1 2	1 5
Viana do Castelo	1 2	1 5
Faro	1 2	0 0
Évora	1 2	1 5
Coimbra	1 2	0 0
<b>Total</b>	<b>48</b>	<b>19</b>

**SEXO DOS CANDIDATOS**

Sexo	Cands. %	Cols. %
Masc.	36 75	13 68
Femin.	12 25	6 32
<b>Total</b>	<b>48</b>	<b>19</b>

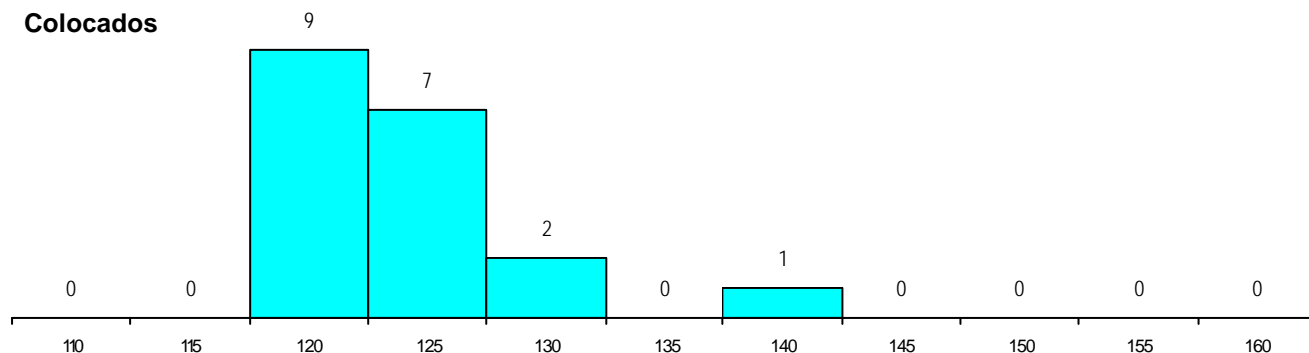
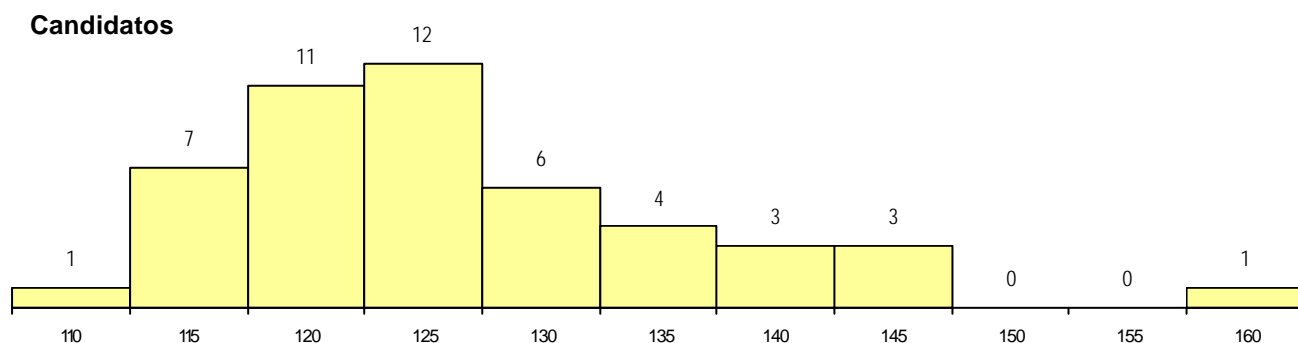
**CURSO DO 12º ANO (15 mais frequentes)**

Curso 12º ano	Cands. %	Cols. %
N064 Artes Visuais	8 17	3 16
U220 Ens. secundário recorrente (todos	5 10	4 21
N062 Ciências Sociais e Humanas	3 6	2 11
N082 Informática	3 6	2 11
N084 Multimédia	3 6	2 11
R810 Agrupamento 1 / geral	3 6	1 5
N060 Ciências e Tecnologias	3 6	1 5
R830 Agrupamento 3 / geral	2 4	1 5
R820 Agrupamento 2 / geral	2 4	0 0
R813 Agrupamento 1 / informática	2 4	0 0
N970 Recorrente - Ciências e Tecnolog	2 4	0 0
P381 Técnico de comunicação/marketi	2 4	0 0
P564 Técnico de multimédia	1 2	1 5
P502 Técnico de turismo/profissionais c	1 2	1 5
P753 Técnico de informática	1 2	1 5

**MÉDIAS dos Colocados**

Nota de candidatura	123.4
Prova de ingresso	113.8
Média do 12º ano	128.6
Média do 10º/11º ano	128.6

**DISTRIBUIÇÕES DE NOTAS DE CANDIDATURA**



**Estabelecimento:** 3103 Instituto Politécnico de Leiria - Escola Superior de Artes e Design das Caldas da Rainha  
**Curso Superior:** 9007 Artes Plásticas  
*Licenciatura*

**OPÇÃO CANDIDATURA**

Opção	Cands. %	Cols. %
1ª	5 11	1 8
2ª	11 25	4 33
3ª	7 16	3 25
4ª	11 25	2 17
5ª	8 18	1 8
6ª	2 5	1 8
<b>Total</b>	<b>44</b>	<b>12</b>

**ETAPA COLOCAÇÃO (contingente)**

Etapa Colocação	Cands. %	Cols. %	Nota
17 Geral	44 100	12 100	134.9
<b>Total</b>	<b>44</b>	<b>12</b>	

**DISTRITO/CAE DE CANDIDATURA**

Distrito Origem	Cands. %	Cols. %
Lisboa	17 39	8 67
Leiria	12 27	2 17
R. A. Madeira	2 5	0 0
Viseu	2 5	1 8
Porto	2 5	0 0
Tâmega	1 2	0 0
Entre Douro e Vou	1 2	0 0
Vila Real	1 2	0 0
Setúbal	1 2	0 0
Portalegre	1 2	0 0
Faro	1 2	0 0
Coimbra	1 2	1 8
Castelo Branco	1 2	0 0
Aveiro	1 2	0 0
<b>Total</b>	<b>44</b>	<b>12</b>

**SEXO DOS CANDIDATOS**

Sexo	Cands. %	Cols. %
Masc.	21 48	8 67
Femin.	23 52	4 33
<b>Total</b>	<b>44</b>	<b>12</b>

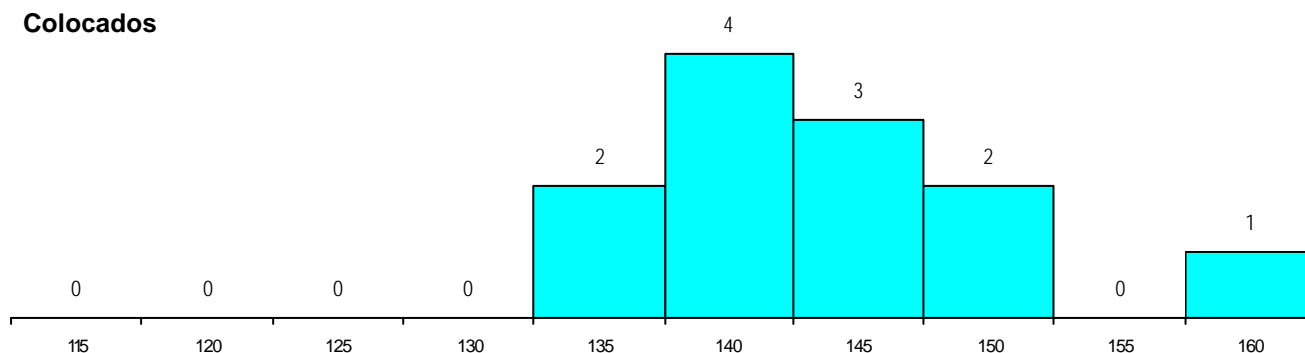
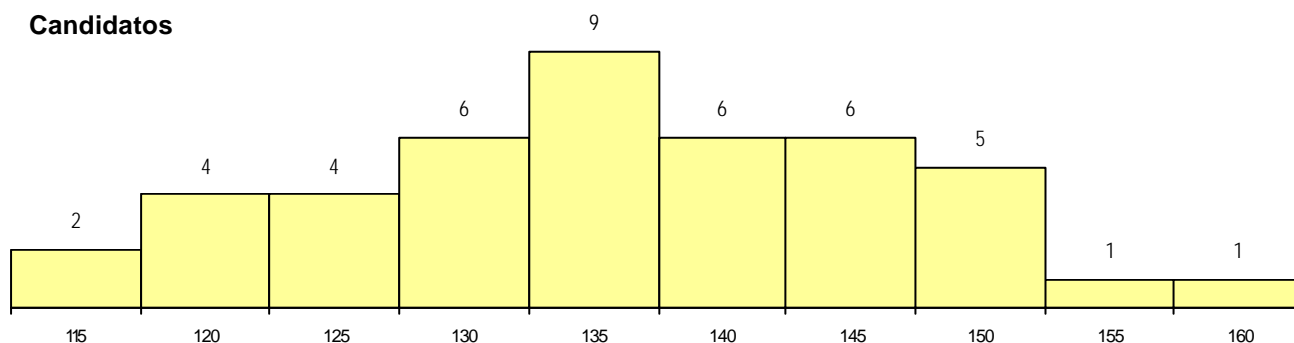
**CURSO DO 12º ANO (15 mais frequentes)**

Curso 12º ano	Cands. %	Cols. %
N064 Artes Visuais	25 57	6 50
R820 Agrupamento 2 / geral	5 11	2 17
N073 Produção Artística	3 7	1 8
N071 Design de Comunicação	2 5	2 17
N084 Multimédia	2 5	0 0
N083 Design de Equipamento	2 5	0 0
Q900 Emigrantes	1 2	1 8
U220 Ens. secundário recorrente (todos	1 2	0 0
R821 Agrupamento 2 / design	1 2	0 0
P617 Técnico de recuperação do patrim	1 2	0 0
P426 Técnico de estilismo industrial	1 2	0 0

**MÉDIAS dos Colocados**

Nota de candidatura	143.2
Prova de ingresso	150.8
Média do 12º ano	139.2
Média do 10º/11º ano	139.2

**DISTRIBUIÇÕES DE NOTAS DE CANDIDATURA**



**Estabelecimento:** 3103 Instituto Politécnico de Leiria - Escola Superior de Artes e Design das Caldas da Rainha  
**Curso Superior:** 9074 Design Industrial  
*Licenciatura*

**OPÇÃO CANDIDATURA**

Opção	Cands. %	Cols. %
1ª	13 24	5 38
2ª	10 19	3 23
3ª	12 22	3 23
4ª	8 15	1 8
5ª	6 11	0 0
6ª	5 9	1 8
<b>Total</b>	<b>54</b>	<b>13</b>

**ETAPA COLOCAÇÃO (contingente)**

Etapa Colocação	Cands. %	Cols. %	Nota
17 Geral	54 100	13 100	133.8
<b>Total</b>	<b>54</b>	<b>13</b>	

**DISTRITO/CAE DE CANDIDATURA**

Distrito Origem	Cands. %	Cols. %
Leiria	19 35	4 31
Lisboa	13 24	2 15
Viseu	5 9	2 15
Setúbal	3 6	1 8
Faro	3 6	0 0
Aveiro	3 6	2 15
R. A. Madeira	2 4	1 8
Vila Real	2 4	1 8
Santarém	2 4	0 0
Tâmega	1 2	0 0
Entre Douro e Vou	1 2	0 0
<b>Total</b>	<b>54</b>	<b>13</b>

**SEXO DOS CANDIDATOS**

Sexo	Cands. %	Cols. %
Masc.	28 52	6 46
Femin.	26 48	7 54
<b>Total</b>	<b>54</b>	<b>13</b>

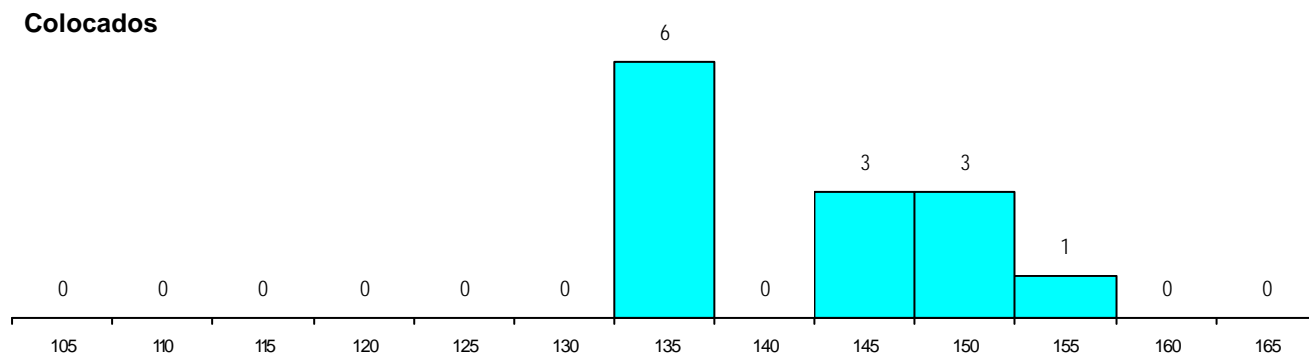
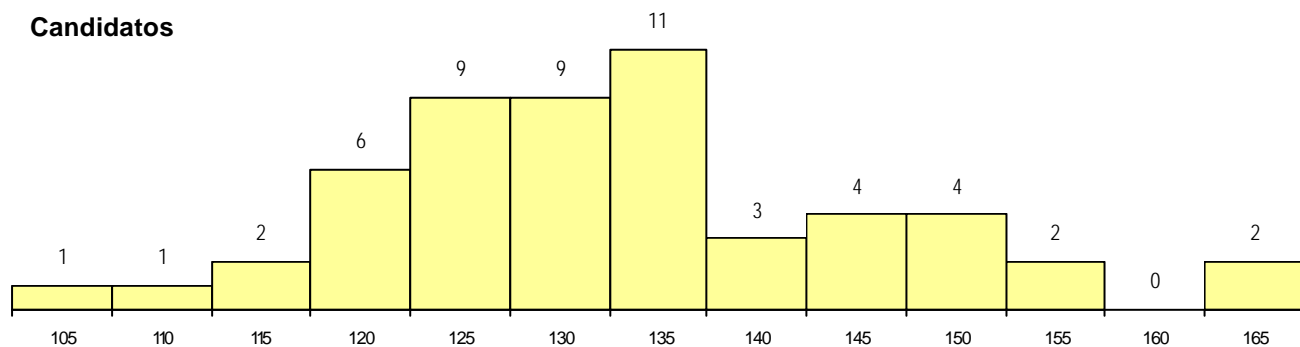
**CURSO DO 12º ANO (15 mais frequentes)**

Curso 12º ano	Cands. %	Cols. %
N064 Artes Visuais	30 56	8 62
R821 Agrupamento 2 / design	4 7	0 0
P318 Técnico de design industrial	2 4	1 8
N072 Design de Produto	2 4	1 8
N060 Ciências e Tecnologias	2 4	0 0
P363 Técnico de artes gráficas	2 4	0 0
R820 Agrupamento 2 / geral	2 4	0 0
P402 Técnico de decoração do vidro/gr	1 2	1 8
N083 Design de Equipamento	1 2	1 8
P381 Técnico de comunicação/marketi	1 2	1 8
U220 Ens. secundário recorrente (todos	1 2	0 0
P417 Técnico de património cultural - ç	1 2	0 0
Q940 Escolas estrangeiras em Portugal	1 2	0 0
N084 Multimédia	1 2	0 0
N082 Informática	1 2	0 0

**MÉDIAS dos Colocados**

Nota de candidatura	142.1
Prova de ingresso	142.3
Média do 12º ano	142.0
Média do 10º/11º ano	142.0

**DISTRIBUIÇÕES DE NOTAS DE CANDIDATURA**





**Estabelecimento:** 3103 Instituto Politécnico de Leiria - Escola Superior de Artes e Design das Caldas da Rainha  
**Curso Superior:** 9243 Teatro  
*Licenciatura*

**OPÇÃO CANDIDATURA**

Opção	Cands. %	Cols. %
1ª	10 26	2 100
2ª	7 18	0 0
3ª	8 21	0 0
4ª	5 13	0 0
5ª	4 11	0 0
6ª	4 11	0 0
<b>Total</b>	<b>38</b>	<b>2</b>

**ETAPA COLOCAÇÃO (contingente)**

Etapa Colocação	Cands. %	Cols. %	Nota
17 Geral	38 100	2 100	142.5
<b>Total</b>	<b>38</b>	<b>2</b>	

**DISTRITO/CAE DE CANDIDATURA**

Distrito Origem	Cands. %	Cols. %
Leiria	13 34	1 50
Lisboa	9 24	0 0
Faro	3 8	0 0
Castelo Branco	3 8	0 0
Porto	2 5	0 0
Guarda	2 5	1 50
Coimbra	2 5	0 0
Vila Real	1 3	0 0
Santarém	1 3	0 0
Braga	1 3	0 0
Aveiro	1 3	0 0
<b>Total</b>	<b>38</b>	<b>2</b>

**SEXO DOS CANDIDATOS**

Sexo	Cands. %	Cols. %
Masc.	18 47	0 0
Femin.	20 53	2 100
<b>Total</b>	<b>38</b>	<b>2</b>

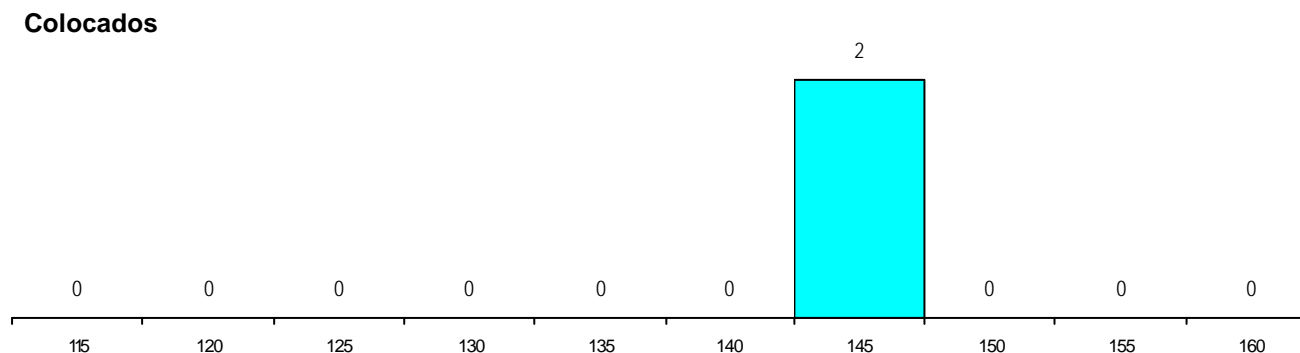
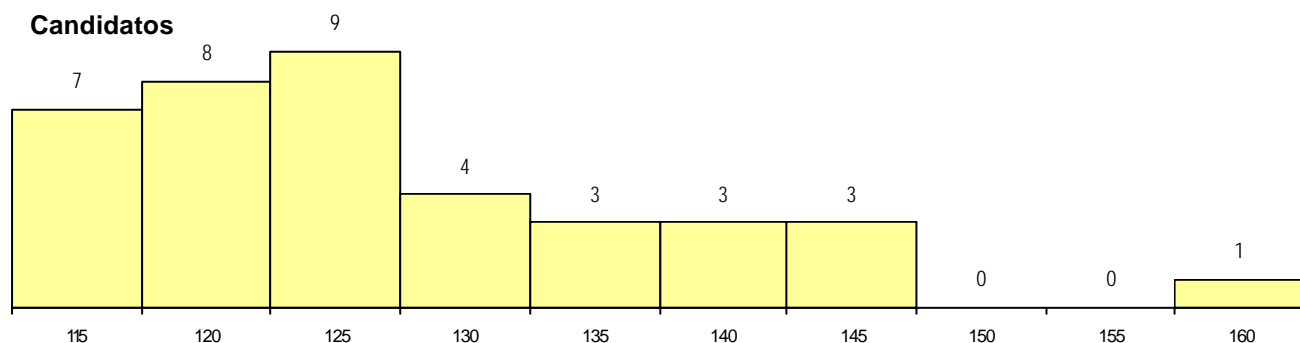
**CURSO DO 12º ANO (15 mais frequentes)**

Curso 12º ano	Cands. %	Cols. %
N064 Artes Visuais	9 24	0 0
N062 Ciências Sociais e Humanas	7 18	1 50
N060 Ciências e Tecnologias	4 11	0 0
P389 Animador sociocultural	3 8	1 50
N082 Informática	2 5	0 0
N088 Acção Social	2 5	0 0
P305 Técnico de animação social	1 3	0 0
N063 Línguas e Literaturas	1 3	0 0
N084 Multimédia	1 3	0 0
NA25 Artes e Indústrias Gráficas (VC)	1 3	0 0
R810 Agrupamento 1 / geral	1 3	0 0
P318 Técnico de design industrial	1 3	0 0
P392 Animador sociocultural/desporto	1 3	0 0
P462 Técnico de animação sociocultural	1 3	0 0
P570 Animador social /técnico psicoss	1 3	0 0

**MÉDIAS dos Colocados**

Nota de candidatura	143.2
Prova de ingresso	117.5
Média do 12º ano	157.0
Média do 10º/11º ano	157.0

**DISTRIBUIÇÕES DE NOTAS DE CANDIDATURA**



**Estabelecimento:** 3103 Instituto Politécnico de Leiria - Escola Superior de Artes e Design das Caldas da Rainha  
**Curso Superior:** 9457 Som e Imagem  
*Licenciatura*

**OPÇÃO CANDIDATURA**

Opção	Cands. %	Cols. %
1ª	35 29	4 31
2ª	24 20	6 46
3ª	25 21	2 15
4ª	15 13	0 0
5ª	14 12	1 8
6ª	7 6	0 0
<b>Total</b>	<b>120</b>	<b>13</b>

**ETAPA COLOCAÇÃO (contingente)**

Etapa Colocação	Cands. %	Cols. %	Nota
17 Geral	120 100	13 100	139.3
<b>Total</b>	<b>120</b>	<b>13</b>	

**DISTRITO/CAE DE CANDIDATURA**

Distrito Origem	Cands. %	Cols. %
Leiria	33 28	3 23
Lisboa	29 24	4 31
Setúbal	9 8	1 8
Porto	8 7	1 8
Braga	7 6	0 0
Santarém	5 4	1 8
Faro	5 4	1 8
Aveiro	3 3	1 8
Viseu	3 3	0 0
Tâmega	3 3	0 0
Beja	2 2	0 0
Castelo Branco	2 2	0 0
Évora	2 2	0 0
Guarda	2 2	0 0
Entre Douro e Vou	2 2	0 0
Portalegre	1 1	0 0
Coimbra	1 1	0 0
Viana do Castelo	1 1	0 0
Vila Real	1 1	1 8
R. A. Madeira	1 1	0 0
<b>Total</b>	<b>120</b>	<b>13</b>

**SEXO DOS CANDIDATOS**

Sexo	Cands. %	Cols. %
Masc.	80 67	7 54
Femin.	40 33	6 46
<b>Total</b>	<b>120</b>	<b>13</b>

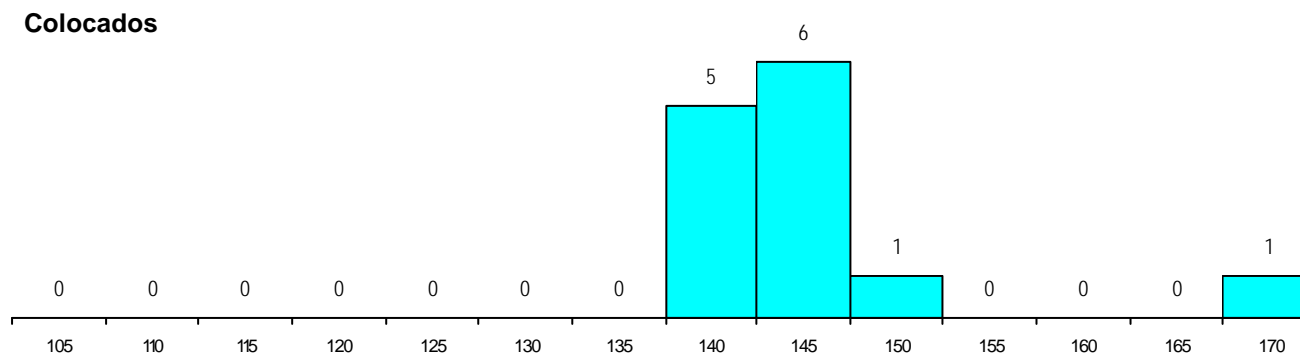
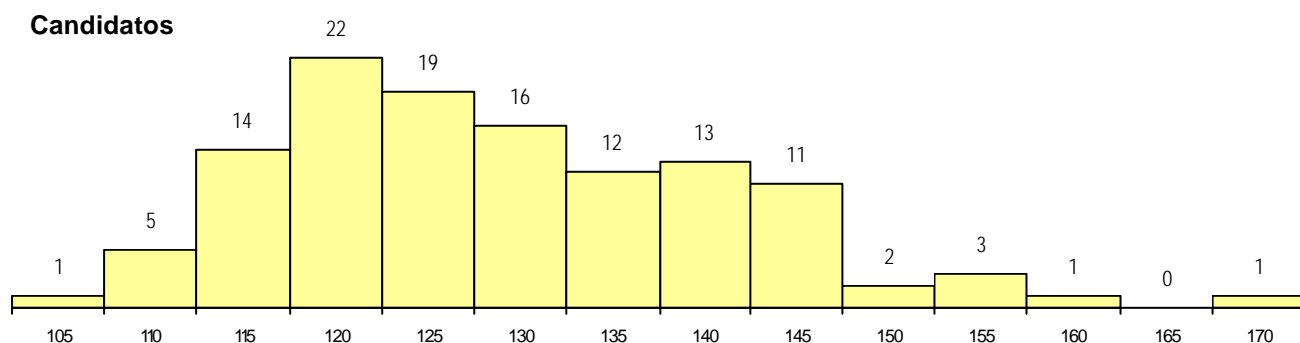
**CURSO DO 12º ANO (15 mais frequentes)**

Curso 12º ano	Cands. %	Cols. %
N064 Artes Visuais	25 21	2 15
N084 Multimédia	11 9	2 15
N062 Ciências Sociais e Humanas	10 8	0 0
N060 Ciências e Tecnologias	9 8	0 0
U220 Ens. secundário recorrente (todos	7 6	0 0
N082 Informática	5 4	1 8
R810 Agrupamento 1 / geral	5 4	0 0
N070 Comunicação Audiovisual	4 3	2 15
P610 Cursos Educação Formação (tod	3 3	1 8
N970 Recorrente - Ciências e Technolog	3 3	1 8
R813 Agrupamento 1 / informática	3 3	0 0
P381 Técnico de comunicação/marketin	2 2	0 0
T139 Técnico de pescas	2 2	0 0
N089 Desporto	2 2	0 0
N088 Acção Social	2 2	0 0

**MÉDIAS dos Colocados**

Nota de candidatura	145.6
Prova de ingresso	134.6
Média do 12º ano	151.5
Média do 10º/11º ano	151.5

**DISTRIBUIÇÕES DE NOTAS DE CANDIDATURA**



**Estabelecimento:** 3103 Instituto Politécnico de Leiria - Escola Superior de Artes e Design das Caldas da Rainha  
**Curso Superior:** 9723 Design de Ambientes  
*Licenciatura*

**OPÇÃO CANDIDATURA**

Opção	Cands. %	Cols. %
1ª	11 18	5 42
2ª	13 21	3 25
3ª	11 18	2 17
4ª	9 15	1 8
5ª	8 13	0 0
6ª	9 15	1 8
<b>Total</b>	<b>61</b>	<b>12</b>

**ETAPA COLOCAÇÃO (contingente)**

Etapa Colocação	Cands. %	Cols. %	Nota
17 Geral	61 100	12 100	132.9
<b>Total</b>	<b>61</b>	<b>12</b>	

**DISTRITO/CAE DE CANDIDATURA**

Distrito Origem	Cands. %	Cols. %
Leiria	24 39	5 42
Lisboa	16 26	4 33
Faro	4 7	1 8
Santarém	3 5	0 0
Tâmega	2 3	0 0
Entre Douro e Vou	2 3	0 0
Évora	2 3	0 0
Aveiro	2 3	0 0
R. A. Madeira	1 2	1 8
Viana do Castelo	1 2	0 0
Coimbra	1 2	0 0
Castelo Branco	1 2	0 0
Braga	1 2	0 0
Beja	1 2	1 8
<b>Total</b>	<b>61</b>	<b>12</b>

**SEXO DOS CANDIDATOS**

Sexo	Cands. %	Cols. %
Masc.	29 48	4 33
Femin.	32 52	8 67
<b>Total</b>	<b>61</b>	<b>12</b>

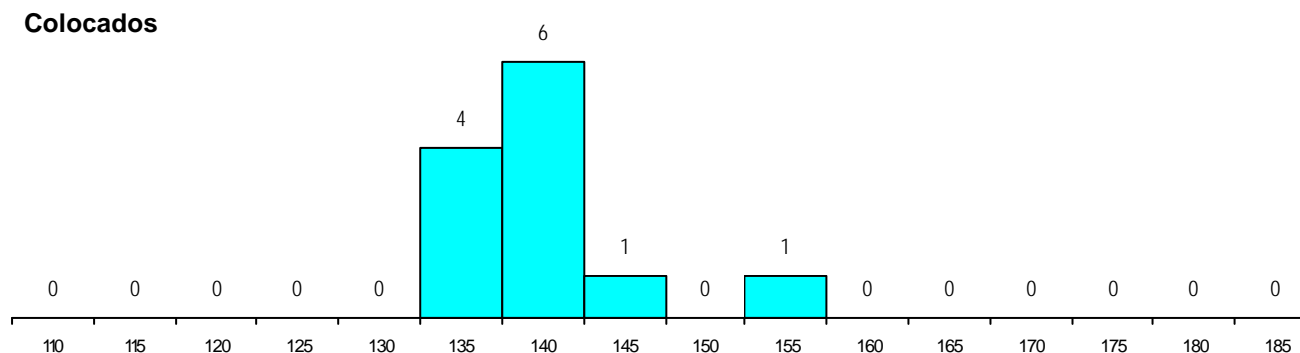
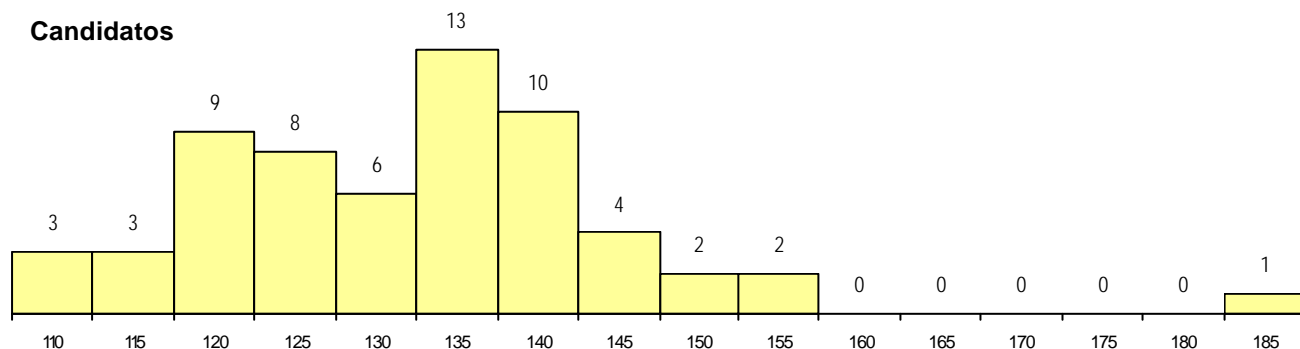
**CURSO DO 12º ANO**

Curso 12º ano	(15 mais frequentes)	
	Cands. %	Cols. %
N064 Artes Visuais	24 39	6 50
N060 Ciências e Tecnologias	5 8	1 8
R820 Agrupamento 2 / geral	5 8	0 0
R821 Agrupamento 2 / design	4 7	2 17
N084 Multimédia	3 5	0 0
N083 Design de Equipamento	2 3	2 17
N082 Informática	2 3	0 0
P610 Cursos Educação Formação (tod	1 2	1 8
P426 Técnico de estilismo industrial	1 2	0 0
N072 Design de Produto	1 2	0 0
N671 Design de Comunicação/Multiméc	1 2	0 0
P318 Técnico de design industrial	1 2	0 0
P378 Técnico de desenho gráfico	1 2	0 0
P381 Técnico de comunicação/marketin	1 2	0 0
P417 Técnico de património cultural - ç	1 2	0 0

**MÉDIAS dos Colocados**

Nota de candidatura	139.8
Prova de ingresso	138.8
Média do 12º ano	140.3
Média do 10º/11º ano	140.3

**DISTRIBUIÇÕES DE NOTAS DE CANDIDATURA**



**Estabelecimento:** 3103 Instituto Politécnico de Leiria - Escola Superior de Artes e Design das Caldas da Rainha  
**Curso Superior:** 9724 Design de Cerâmica e Vidro  
*Licenciatura*

**OPÇÃO CANDIDATURA**

Opção	Cands. %	Cols. %
1ª	5 17	3 50
2ª	6 20	1 17
3ª	7 23	1 17
4ª	3 10	1 17
5ª	5 17	0 0
6ª	4 13	0 0
<b>Total</b>	<b>30</b>	<b>6</b>

**ETAPA COLOCAÇÃO (contingente)**

Etapa Colocação	Cands. %	Cols. %	Nota
17 Geral	30 100	6 100	126.9
<b>Total</b>	<b>30</b>	<b>6</b>	

**DISTRITO/CAE DE CANDIDATURA**

Distrito Origem	Cands. %	Cols. %
Leiria	13 43	2 33
Lisboa	7 23	1 17
Setúbal	3 10	0 0
Santarém	2 7	0 0
Tâmega	1 3	0 0
Entre Douro e Vou	1 3	1 17
Viana do Castelo	1 3	0 0
Guarda	1 3	1 17
Faro	1 3	1 17
<b>Total</b>	<b>30</b>	<b>6</b>

**SEXO DOS CANDIDATOS**

Sexo	Cands. %	Cols. %
Masc.	15 50	4 67
Femin.	15 50	2 33
<b>Total</b>	<b>30</b>	<b>6</b>

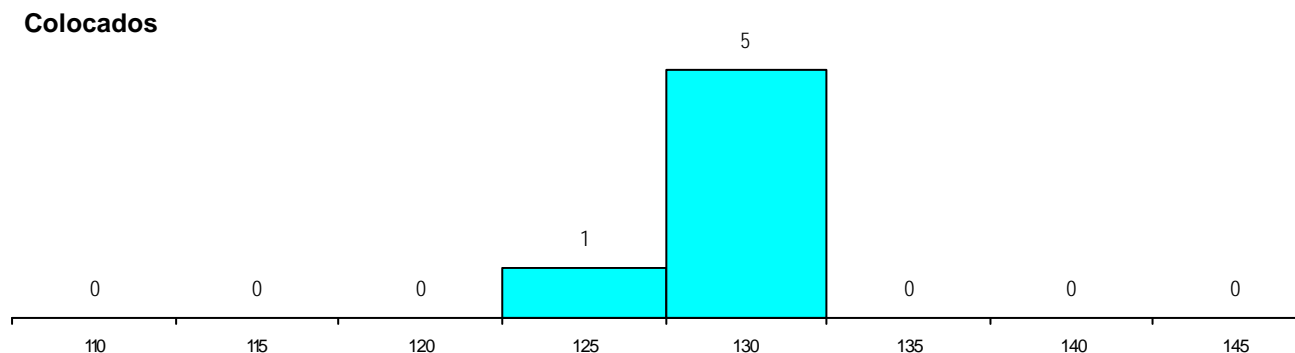
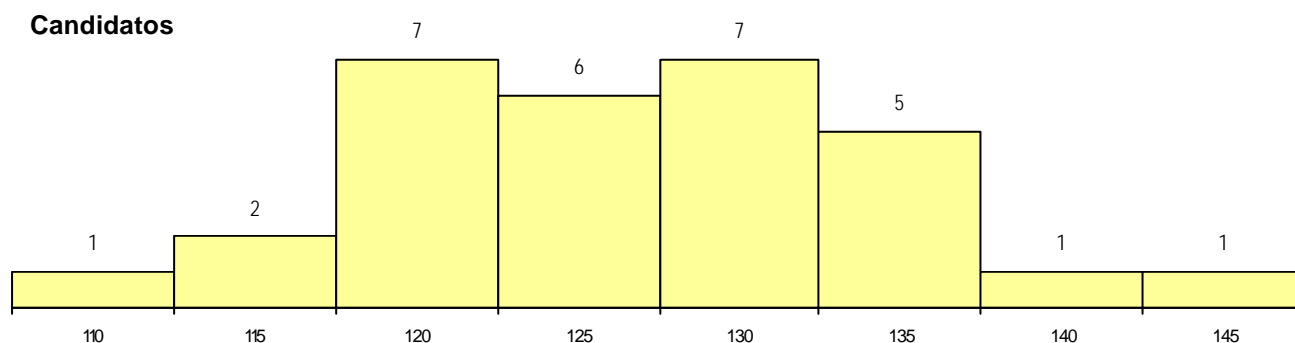
**CURSO DO 12º ANO (15 mais frequentes)**

Curso 12º ano	Cands. %	Cols. %
N064 Artes Visuais	14 47	4 67
R820 Agrupamento 2 / geral	3 10	1 17
R821 Agrupamento 2 / design	2 7	0 0
R810 Agrupamento 1 / geral	2 7	0 0
N084 Multimédia	2 7	0 0
P551 Técnico de informática/manutençã	1 3	1 17
U220 Ens. secundário recorrente (todos	1 3	0 0
R885 Tecnológico de design de equipa	1 3	0 0
P378 Técnico de desenho gráfico	1 3	0 0
P363 Técnico de artes gráficas	1 3	0 0
N083 Design de Equipamento	1 3	0 0
N060 Ciências e Tecnologias	1 3	0 0

**MÉDIAS dos Colocados**

Nota de candidatura	128.9
Prova de ingresso	118.2
Média do 12º ano	134.7
Média do 10º/11º ano	134.7

**DISTRIBUIÇÕES DE NOTAS DE CANDIDATURA**



**Estabelecimento:** 3103 Instituto Politécnico de Leiria - Escola Superior de Artes e Design das Caldas da Rainha  
**Curso Superior:** 9729 Design Gráfico e Multimédia  
*Licenciatura*

**OPÇÃO CANDIDATURA**

Opção	Cands. %	Cols. %
1ª	40 25	3 50
2ª	37 23	2 33
3ª	28 17	1 17
4ª	29 18	0 0
5ª	20 12	0 0
6ª	7 4	0 0
<b>Total</b>	<b>161</b>	<b>6</b>

**ETAPA COLOCAÇÃO (contingente)**

Etapa Colocação	Cands. %	Cols. %	Nota
17 Geral	161 100	6 100	149.7
<b>Total</b>	<b>161</b>	<b>6</b>	

**DISTRITO/CAE DE CANDIDATURA**

Distrito Origem	Cands. %	Cols. %
Lisboa	47 29	1 17
Leiria	40 25	0 0
Santarém	12 7	2 33
Viseu	8 5	0 0
Braga	8 5	0 0
Porto	8 5	1 17
Coimbra	6 4	0 0
Faro	5 3	0 0
Setúbal	4 2	0 0
Aveiro	3 2	0 0
Entre Douro e Vou	3 2	0 0
Tâmega	3 2	1 17
Viana do Castelo	3 2	1 17
R. A. Madeira	3 2	0 0
Évora	2 1	0 0
Castelo Branco	2 1	0 0
Bragança	2 1	0 0
R. A. Açores	1 1	0 0
Vila Real	1 1	0 0
<b>Total</b>	<b>161</b>	<b>6</b>

**SEXO DOS CANDIDATOS**

Sexo	Cands. %	Cols. %
Masc.	88 55	2 33
Femin.	73 45	4 67
<b>Total</b>	<b>161</b>	<b>6</b>

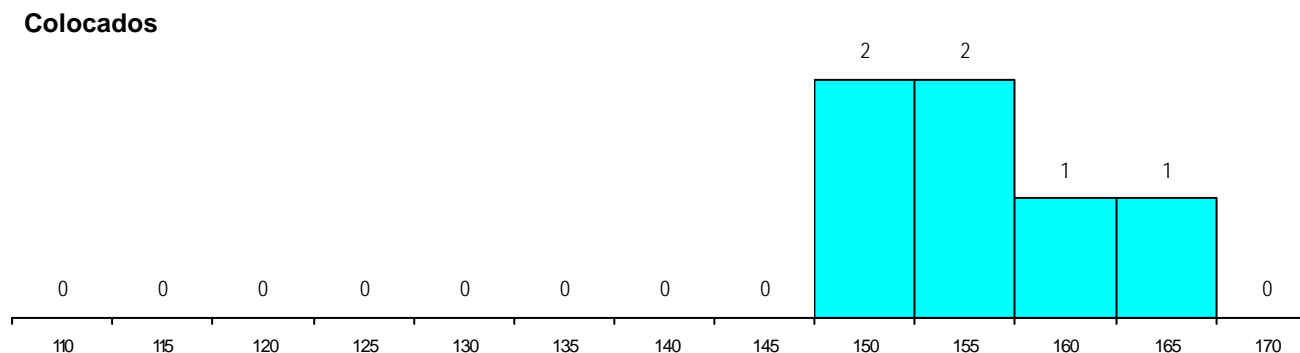
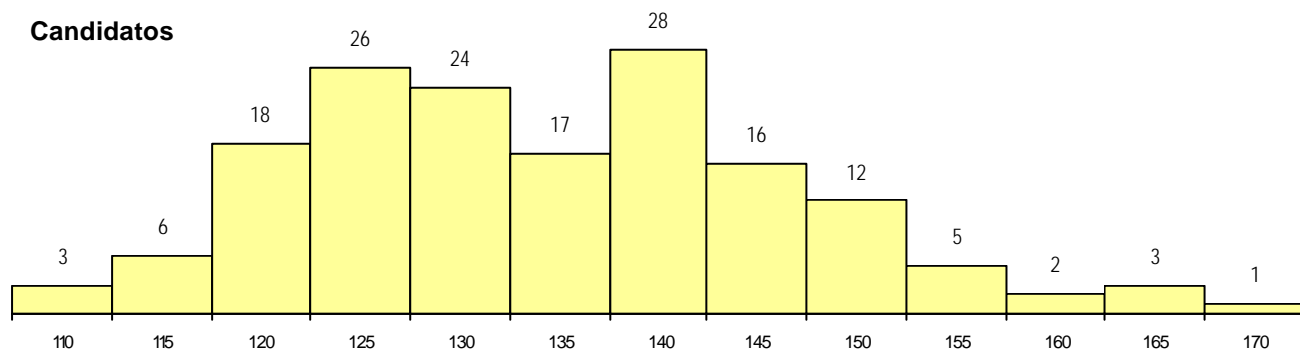
**CURSO DO 12º ANO**

Curso 12º ano	(15 mais frequentes)		
	Cands. %	Cols. %	
N064 Artes Visuais	60 37	3 50	
N084 Multimédia	21 13	0 0	
N082 Informática	9 6	0 0	
N060 Ciências e Tecnologias	6 4	1 17	
P564 Técnico de multimédia	6 4	0 0	
N083 Design de Equipamento	4 2	0 0	
R810 Agrupamento 1 / geral	4 2	0 0	
R821 Agrupamento 2 / design	4 2	0 0	
N071 Design de Comunicação	4 2	0 0	
U220 Ens. secundário recorrente (todos	3 2	0 0	
P363 Técnico de artes gráficas	3 2	0 0	
N062 Ciências Sociais e Humanas	3 2	0 0	
R820 Agrupamento 2 / geral	3 2	0 0	
P378 Técnico de desenho gráfico	2 1	0 0	
P381 Técnico de comunicação/marketing	2 1	0 0	

**MÉDIAS dos Colocados**

Nota de candidatura	156.1
Prova de ingresso	156.7
Média do 12º ano	155.8
Média do 10º/11º ano	155.8

**DISTRIBUIÇÕES DE NOTAS DE CANDIDATURA**



**Estabelecimento:** 3105 Instituto Politécnico de Leiria - Escola Superior de Turismo e Tecnologia do Mar de Peniche  
**Curso Superior:** 8007 Marketing Turístico (regime pós-laboral)  
*Licenciatura*

**OPÇÃO CANDIDATURA**

Opção	Cands. %	Cols. %
1ª	3 16	3 38
2ª	2 11	1 13
3ª	5 26	1 13
4ª	4 21	1 13
5ª	1 5	1 13
6ª	4 21	1 13
<b>Total</b>	<b>19</b>	<b>8</b>

**ETAPA COLOCAÇÃO (contingente)**

Etapa Colocação	Cands. %	Cols. %	Nota
17 Geral	19 100	8 100	119.5
<b>Total</b>	<b>19</b>	<b>8</b>	

**DISTRITO/CAE DE CANDIDATURA**

Distrito Origem	Cands. %	Cols. %
Leiria	10 53	5 63
Lisboa	4 21	1 13
Coimbra	2 11	1 13
Setúbal	1 5	0 0
Santarém	1 5	0 0
Faro	1 5	1 13
<b>Total</b>	<b>19</b>	<b>8</b>

**SEXO DOS CANDIDATOS**

Sexo	Cands. %	Cols. %
Masc.	10 53	5 63
Femin.	9 47	3 38
<b>Total</b>	<b>19</b>	<b>8</b>

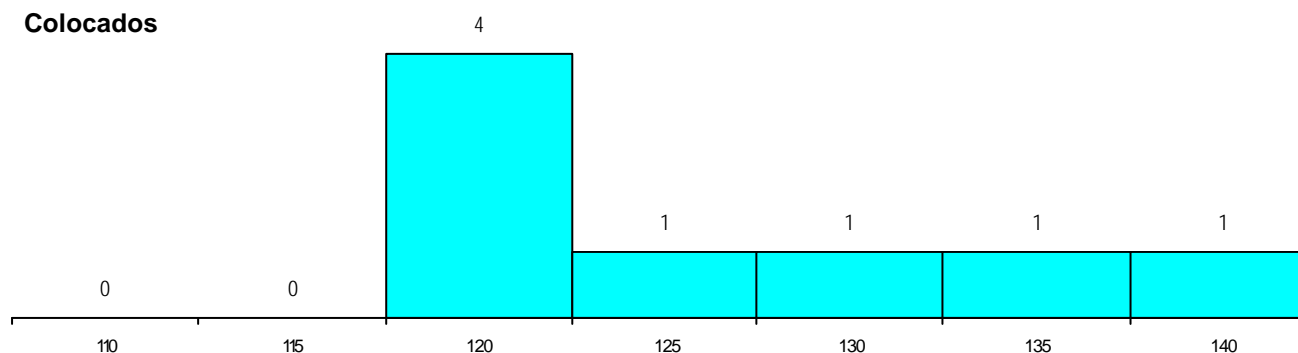
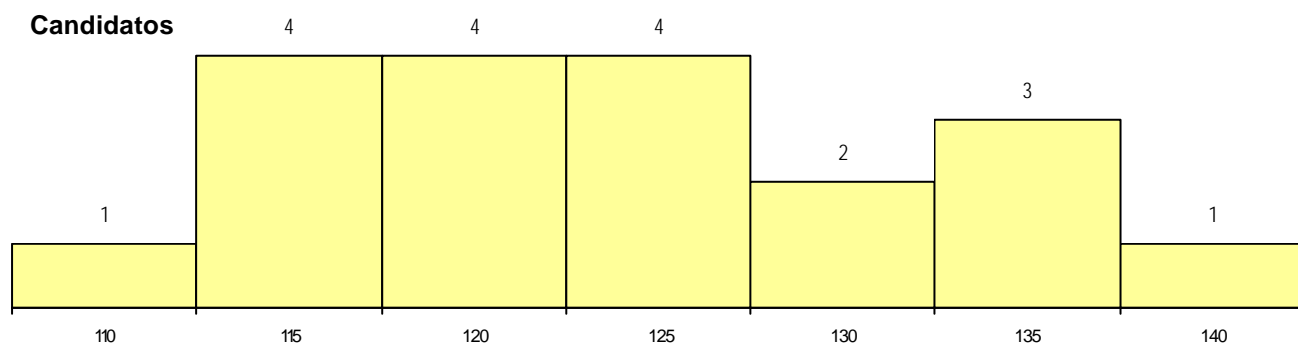
**CURSO DO 12º ANO (15 mais frequentes)**

Curso 12º ano	Cands. %	Cols. %
N060 Ciências e Tecnologias	3 16	2 25
N062 Ciências Sociais e Humanas	3 16	0 0
P502 Técnico de turismo/profissionais c	2 11	1 13
T121 Técnico de informática	1 5	1 13
Q900 Emigrantes	1 5	1 13
P587 Técnico de informática	1 5	1 13
P381 Técnico de comunicação/marketi	1 5	1 13
P250 Cozinha (INFTUR)	1 5	1 13
U220 Ens. secundário recorrente (todos	1 5	0 0
R810 Agrupamento 1 / geral	1 5	0 0
P610 Cursos Educação Formação (tod	1 5	0 0
P431 Sistemas de informação geográfic	1 5	0 0
N085 Administração	1 5	0 0
N061 Ciências Socioeconómicas	1 5	0 0

**MÉDIAS dos Colocados**

Nota de candidatura	126.4
Prova de ingresso	118.6
Média do 12º ano	130.5
Média do 10º/11º ano	130.5

**DISTRIBUIÇÕES DE NOTAS DE CANDIDATURA**



**Estabelecimento:** 3105 Instituto Politécnico de Leiria - Escola Superior de Turismo e Tecnologia do Mar de Peniche  
**Curso Superior:** 8119 Marketing Turístico (regime de ensino a distância)  
*Licenciatura*

**OPÇÃO CANDIDATURA**

Opção	Cands. %	Cols. %
1ª	3 23	3 50
3ª	3 23	1 17
4ª	2 15	1 17
5ª	2 15	0 0
6ª	3 23	1 17
<b>Total</b>	<b>13</b>	<b>6</b>

**ETAPA COLOCAÇÃO (contingente)**

Etapa Colocação	Cands. %	Cols. %	Nota
17 Geral	13 100	6 100	119.9
<b>Total</b>	<b>13</b>	<b>6</b>	

**DISTRITO/CAE DE CANDIDATURA**

Distrito Origem	Cands. %	Cols. %
Lisboa	3 23	0 0
Setúbal	2 15	2 33
Leiria	2 15	0 0
Aveiro	2 15	1 17
Porto	1 8	1 17
Faro	1 8	1 17
Évora	1 8	1 17
Braga	1 8	0 0
<b>Total</b>	<b>13</b>	<b>6</b>

**SEXO DOS CANDIDATOS**

Sexo	Cands. %	Cols. %
Masc.	6 46	2 33
Femin.	7 54	4 67
<b>Total</b>	<b>13</b>	<b>6</b>

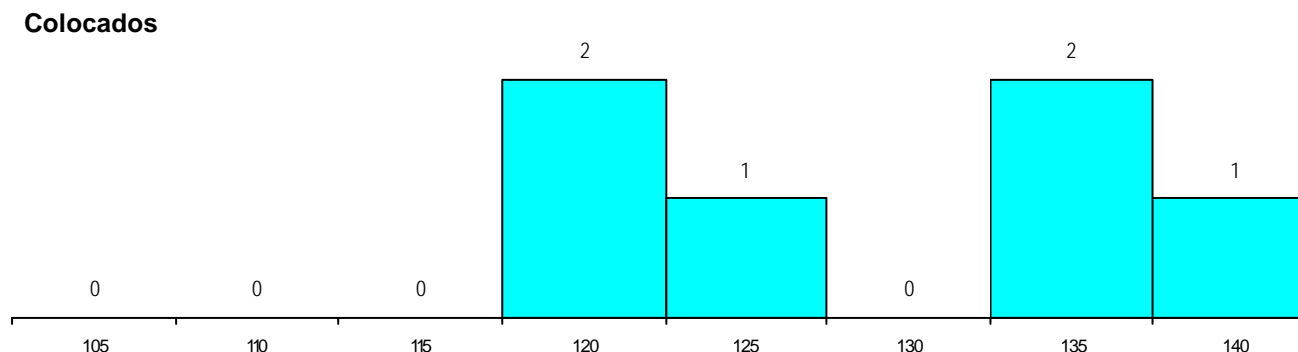
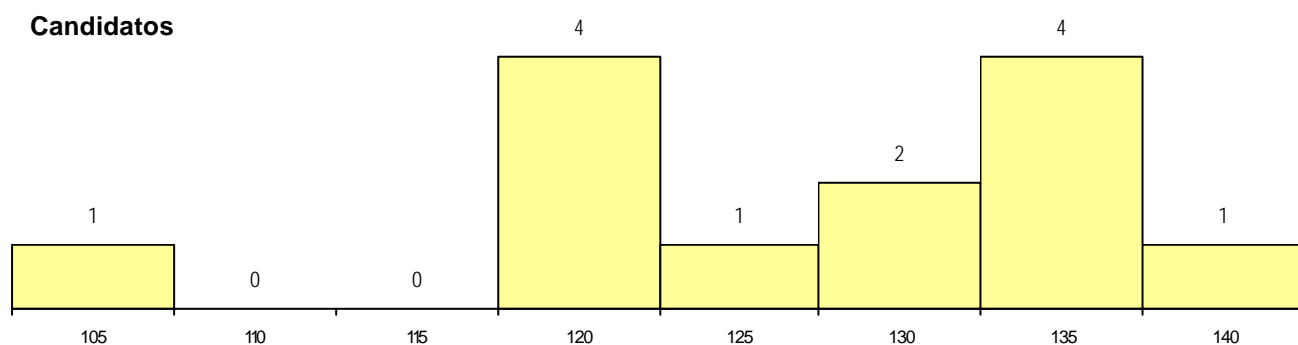
**CURSO DO 12º ANO (15 mais frequentes)**

Curso 12º ano	Cands. %	Cols. %
U220 Ens. secundário recorrente (todos	3 23	1 17
N062 Ciências Sociais e Humanas	2 15	2 33
E003 3.º curso	2 15	2 33
P347 Técnico de marketing	1 8	1 17
R810 Agrupamento 1 / geral	1 8	0 0
Q900 Emigrantes	1 8	0 0
P610 Cursos Educação Formação (tod	1 8	0 0
P502 Técnico de turismo/profissionais c	1 8	0 0
N972 Recorrente - Ciências Sociais e F	1 8	0 0

**MÉDIAS dos Colocados**

Nota de candidatura	129.7
Prova de ingresso	123.5
Média do 12º ano	130.0
Média do 10º/11º ano	135.0

**DISTRIBUIÇÕES DE NOTAS DE CANDIDATURA**



**Estabelecimento:** 3105 Instituto Politécnico de Leiria - Escola Superior de Turismo e Tecnologia do Mar de Peniche  
**Curso Superior:** 9014 Biologia Marinha e Biotecnologia  
*Licenciatura*

**OPÇÃO CANDIDATURA**

Opção	Cands. %	Cols. %
1ª	8 23	8 44
2ª	5 14	3 17
3ª	6 17	3 17
4ª	8 23	1 6
5ª	4 11	2 11
6ª	4 11	1 6
<b>Total</b>	<b>35</b>	<b>18</b>

**ETAPA COLOCAÇÃO (contingente)**

Etapa Colocação	Cands. %	Cols. %	Nota
17 Geral	35 100	18 100	111.6
<b>Total</b>	<b>35</b>	<b>18</b>	

**DISTRITO/CAE DE CANDIDATURA**

Distrito Origem	Cands. %	Cols. %
Lisboa	10 29	8 44
Porto	4 11	2 11
Leiria	4 11	1 6
Santarém	3 9	1 6
Coimbra	3 9	2 11
Castelo Branco	2 6	0 0
Aveiro	2 6	1 6
Tâmega	1 3	0 0
Entre Douro e Vou	1 3	0 0
Viana do Castelo	1 3	1 6
Portalegre	1 3	1 6
Guarda	1 3	0 0
Faro	1 3	0 0
Braga	1 3	1 6
<b>Total</b>	<b>35</b>	<b>18</b>

**SEXO DOS CANDIDATOS**

Sexo	Cands. %	Cols. %
Masc.	13 37	7 39
Femin.	22 63	11 61
<b>Total</b>	<b>35</b>	<b>18</b>

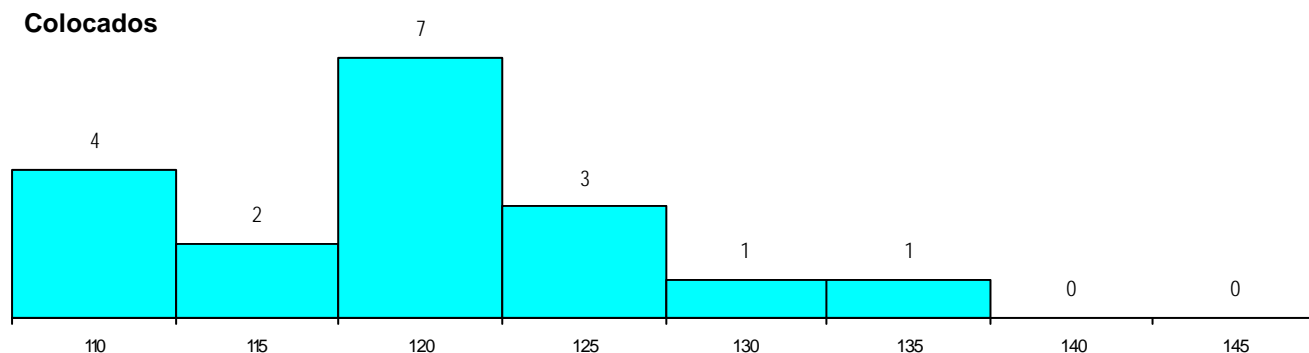
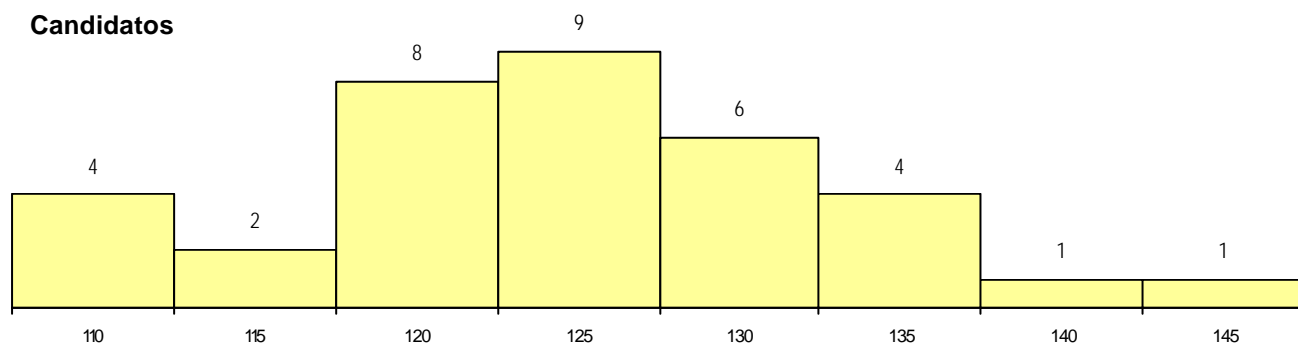
**CURSO DO 12º ANO (15 mais frequentes)**

Curso 12º ano	Cands. %	Cols. %
N060 Ciências e Tecnologias	22 63	11 61
R810 Agrupamento 1 / geral	5 14	2 11
U220 Ens. secundário recorrente (todos	2 6	1 6
R812 Agrupamento 1 / electrotecnia/ele	1 3	1 6
P208 Técnico de óptica ocular (CP)	1 3	1 6
N970 Recorrente - Ciências e Technolog	1 3	1 6
E001 1.º curso	1 3	1 6
U230 Ens. sec. recorrente privado e co	1 3	0 0
N082 Informática	1 3	0 0

**MÉDIAS dos Colocados**

Nota de candidatura	119.6
Prova de ingresso	110.0
Média do 12º ano	124.4
Média do 10º/11º ano	125.0

**DISTRIBUIÇÕES DE NOTAS DE CANDIDATURA**





**Estabelecimento:** 3105 Instituto Politécnico de Leiria - Escola Superior de Turismo e Tecnologia do Mar de Peniche  
**Curso Superior:** 9087 Engenharia Alimentar  
*Licenciatura*

**OPÇÃO CANDIDATURA**

Opção	Cands. %	Cols. %
1ª	4 9	4 50
2ª	7 15	1 13
3ª	6 13	1 13
4ª	9 19	0 0
5ª	14 30	2 25
6ª	7 15	0 0
<b>Total</b>	<b>47</b>	<b>8</b>

**ETAPA COLOCAÇÃO (contingente)**

Etapa Colocação	Cands. %	Cols. %	Nota
17 Geral	47 100	8 100	111.8
<b>Total</b>	<b>47</b>	<b>8</b>	

**DISTRITO/CAE DE CANDIDATURA**

Distrito Origem	Cands. %	Cols. %
Leiria	13 28	3 38
Santarém	10 21	2 25
Coimbra	5 11	1 13
Lisboa	3 6	1 13
Castelo Branco	3 6	0 0
Aveiro	3 6	0 0
Tâmega	2 4	0 0
Entre Douro e Vou	2 4	0 0
R. A. Açores	2 4	0 0
R. A. Madeira	1 2	1 13
Portalegre	1 2	0 0
Faro	1 2	0 0
Évora	1 2	0 0
<b>Total</b>	<b>47</b>	<b>8</b>

**SEXO DOS CANDIDATOS**

Sexo	Cands. %	Cols. %
Masc.	8 17	1 13
Femin.	39 83	7 88
<b>Total</b>	<b>47</b>	<b>8</b>

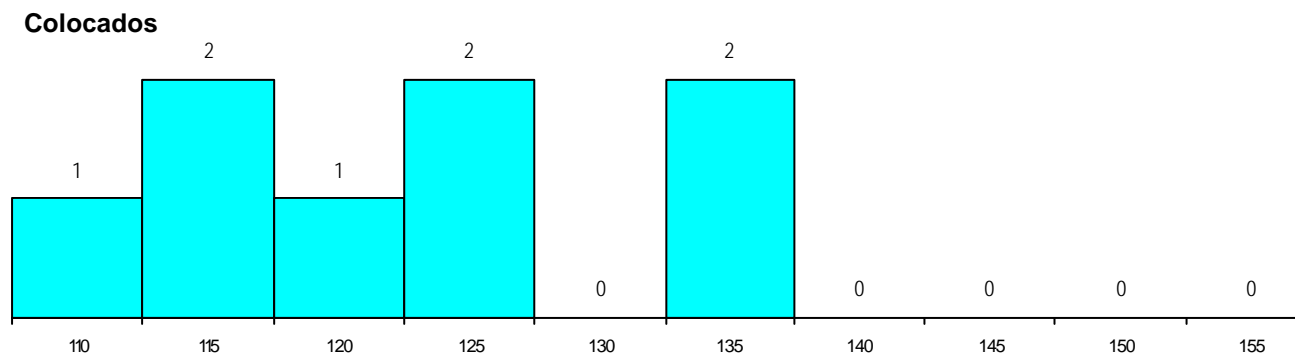
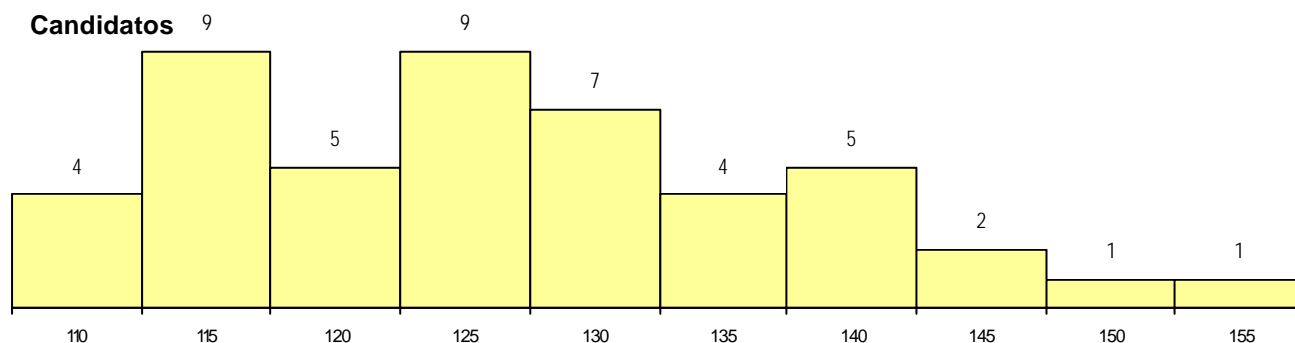
**CURSO DO 12º ANO (15 mais frequentes)**

Curso 12º ano	Cands. %	Cols. %
N060 Ciências e Tecnologias	33 70	7 88
R810 Agrupamento 1 / geral	7 15	1 13
N970 Recorrente - Ciências e Technolog	3 6	0 0
U220 Ens. secundário recorrente (todos	1 2	0 0
P755 Técnico de laboratório	1 2	0 0
P610 Cursos Educação Formação (todr	1 2	0 0
P316 Técnico de controlo de qualidade	1 2	0 0

**MÉDIAS dos Colocados**

Nota de candidatura	122.7
Prova de ingresso	114.1
Média do 12º ano	127.3
Média do 10º/11º ano	127.3

**DISTRIBUIÇÕES DE NOTAS DE CANDIDATURA**



**Estabelecimento:** 3105 Instituto Politécnico de Leiria - Escola Superior de Turismo e Tecnologia do Mar de Peniche  
**Curso Superior:** 9178 Gestão Turística e Hoteleira  
*Licenciatura*

**OPÇÃO CANDIDATURA**

Opção	Cands. %	Cols. %
1ª	16 25	2 50
2ª	15 24	2 50
3ª	10 16	0 0
4ª	6 10	0 0
5ª	10 16	0 0
6ª	6 10	0 0
<b>Total</b>	<b>63</b>	<b>4</b>

**ETAPA COLOCAÇÃO (contingente)**

Etapa Colocação	Cands. %	Cols. %	Nota
17 Geral	63 100	4 100	142.8
<b>Total</b>	<b>63</b>	<b>4</b>	

**DISTRITO/CAE DE CANDIDATURA**

Distrito Origem	Cands. %	Cols. %
Lisboa	26 41	3 75
Leiria	15 24	0 0
Santarém	5 8	1 25
Viseu	3 5	0 0
Setúbal	3 5	0 0
Porto	3 5	0 0
Coimbra	2 3	0 0
Entre Douro e Vou	1 2	0 0
R. A. Açores	1 2	0 0
Faro	1 2	0 0
Castelo Branco	1 2	0 0
Braga	1 2	0 0
Aveiro	1 2	0 0
<b>Total</b>	<b>63</b>	<b>4</b>

**SEXO DOS CANDIDATOS**

Sexo	Cands. %	Cols. %
Masc.	27 43	1 25
Femin.	36 57	3 75
<b>Total</b>	<b>63</b>	<b>4</b>

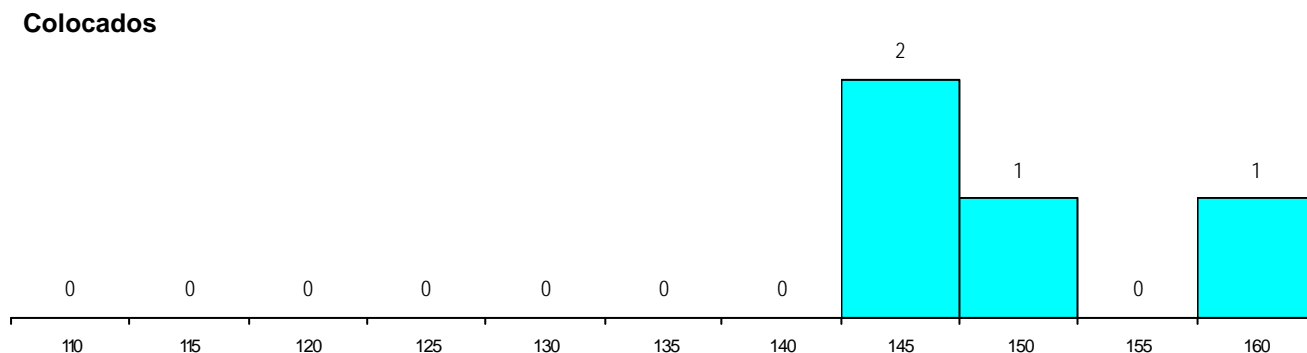
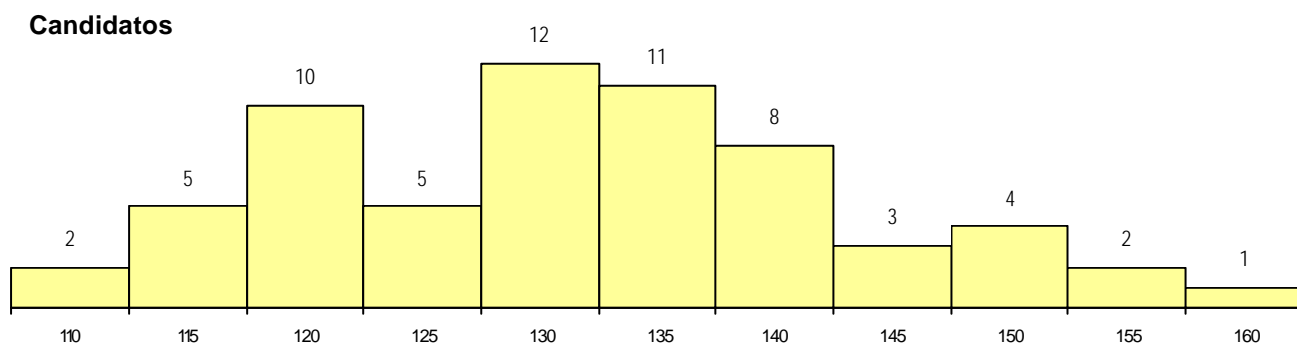
**CURSO DO 12º ANO (15 mais frequentes)**

Curso 12º ano	Cands. %	Cols. %
N062 Ciências Sociais e Humanas	18 29	2 50
N060 Ciências e Tecnologias	16 25	0 0
N061 Ciências Socioeconómicas	9 14	1 25
U220 Ens. secundário recorrente (todos	3 5	0 0
P433 Técnico de gestão	2 3	0 0
R810 Agrupamento 1 / geral	2 3	0 0
P448 Técnico de hotelaria/restauração,	2 3	0 0
P386 Técnico de turismo/prof. informaç	1 2	1 25
U230 Ens. sec. recorrente privado e co	1 2	0 0
P445 Técnico de hotelaria/recepção e z	1 2	0 0
Q950 Equivalências	1 2	0 0
P250 Cozinha (INFTUR)	1 2	0 0
N089 Desporto	1 2	0 0
N086 Marketing	1 2	0 0
N064 Artes Visuais	1 2	0 0

**MÉDIAS dos Colocados**

Nota de candidatura	149.8
Prova de ingresso	154.8
Média do 12º ano	147.0
Média do 10º/11º ano	147.0

**DISTRIBUIÇÕES DE NOTAS DE CANDIDATURA**



**Estabelecimento:** 3105 Instituto Politécnico de Leiria - Escola Superior de Turismo e Tecnologia do Mar de Peniche  
**Curso Superior:** 9207 Marketing Turístico  
*Licenciatura*

**OPÇÃO CANDIDATURA**

Opção	Cands. %	Cols. %
1ª	7 17	3 43
2ª	5 12	1 14
3ª	6 15	0 0
4ª	12 29	2 29
5ª	9 22	1 14
6ª	2 5	0 0
<b>Total</b>	<b>41</b>	<b>7</b>

**ETAPA COLOCAÇÃO (contingente)**

Etapa Colocação	Cands. %	Cols. %	Nota
17 Geral	41 100	7 100	126.9
<b>Total</b>	<b>41</b>	<b>7</b>	

**DISTRITO/CAE DE CANDIDATURA**

Distrito Origem	Cands. %	Cols. %
Leiria	15 37	2 29
Lisboa	13 32	3 43
Viseu	2 5	0 0
Portalegre	2 5	0 0
Faro	2 5	1 14
R. A. Açores	1 2	0 0
Viana do Castelo	1 2	0 0
Santarém	1 2	0 0
Porto	1 2	1 14
Guarda	1 2	0 0
Braga	1 2	0 0
Aveiro	1 2	0 0
<b>Total</b>	<b>41</b>	<b>7</b>

**SEXO DOS CANDIDATOS**

Sexo	Cands. %	Cols. %
Masc.	19 46	2 29
Femin.	22 54	5 71
<b>Total</b>	<b>41</b>	<b>7</b>

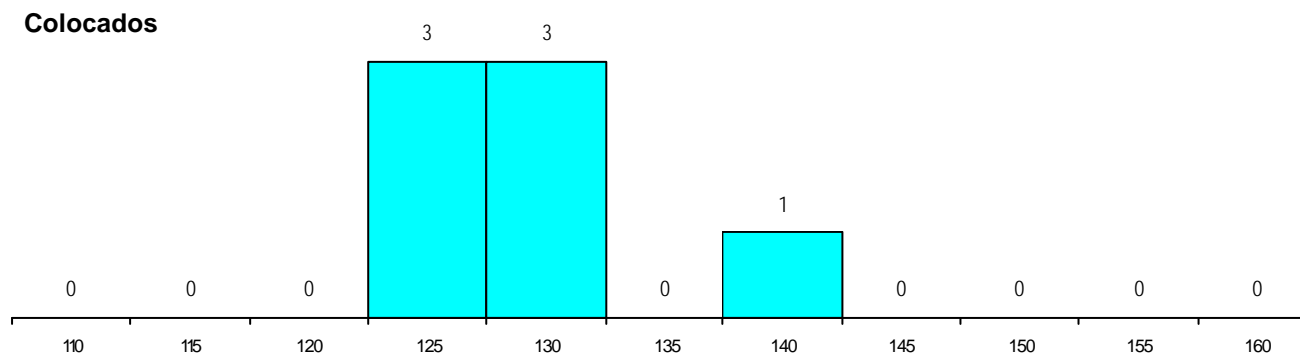
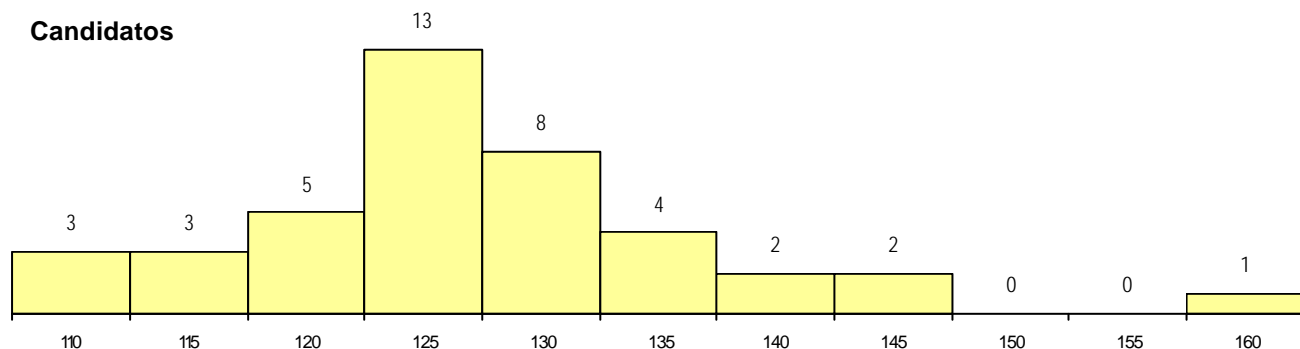
**CURSO DO 12º ANO (15 mais frequentes)**

Curso 12º ano	Cands. %	Cols. %
N062 Ciências Sociais e Humanas	10 24	1 14
N060 Ciências e Tecnologias	6 15	1 14
P502 Técnico de turismo/profissionais c	3 7	1 14
P610 Cursos Educação Formação (tod	3 7	0 0
P386 Técnico de turismo/prof. informaç	2 5	1 14
N086 Marketing	2 5	1 14
N063 Línguas e Literaturas	2 5	0 0
N084 Multimédia	1 2	1 14
P551 Técnico de informática/manutençã	1 2	1 14
N082 Informática	1 2	0 0
N089 Desporto	1 2	0 0
N970 Recorrente - Ciências e Technolog	1 2	0 0
P445 Técnico de hotelaria/recepção e z	1 2	0 0
T139 Técnico de pescas	1 2	0 0
P563 Técnico de informação BAD/biblio	1 2	0 0

**MÉDIAS dos Colocados**

Nota de candidatura	129.9
Prova de ingresso	116.4
Média do 12º ano	137.1
Média do 10º/11º ano	137.1

**DISTRIBUIÇÕES DE NOTAS DE CANDIDATURA**



**Estabelecimento:** 3105 Instituto Politécnico de Leiria - Escola Superior de Turismo e Tecnologia do Mar de Peniche  
**Curso Superior:** 9254 Turismo  
*Licenciatura*

**OPÇÃO CANDIDATURA**

Opção	Cands. %	Cols. %
1ª	5 12	3 23
2ª	12 29	2 15
3ª	6 14	4 31
4ª	7 17	2 15
5ª	9 21	1 8
6ª	3 7	1 8
<b>Total</b>	<b>42</b>	<b>13</b>

**ETAPA COLOCAÇÃO (contingente)**

Etapa Colocação	Cands. %	Cols. %	Nota
17 Geral	42 100	13 100	120.9
<b>Total</b>	<b>42</b>	<b>13</b>	

**DISTRITO/CAE DE CANDIDATURA**

Distrito Origem	Cands. %	Cols. %
Lisboa	19 45	4 31
Leiria	12 29	4 31
Aveiro	3 7	1 8
Setúbal	2 5	0 0
Santarém	2 5	2 15
Coimbra	2 5	0 0
R. A. Madeira	1 2	1 8
Viseu	1 2	1 8
<b>Total</b>	<b>42</b>	<b>13</b>

**SEXO DOS CANDIDATOS**

Sexo	Cands. %	Cols. %
Masc.	17 40	8 62
Femin.	25 60	5 38
<b>Total</b>	<b>42</b>	<b>13</b>

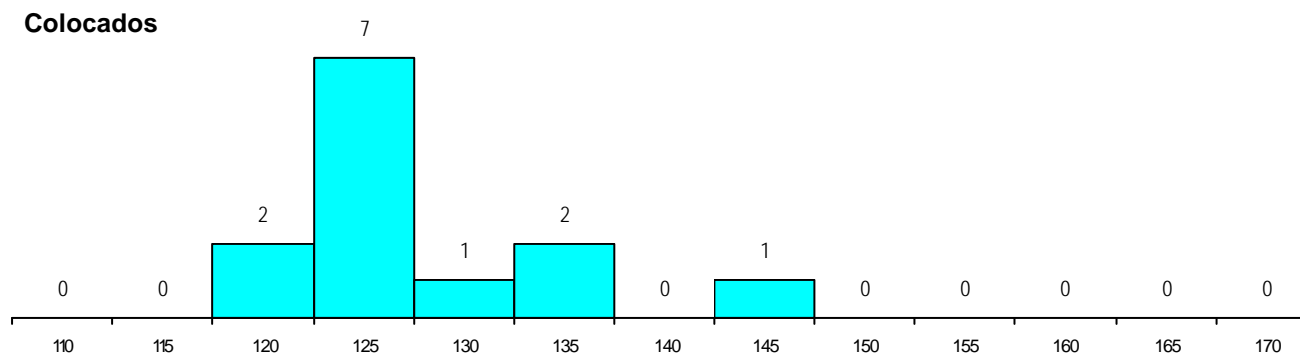
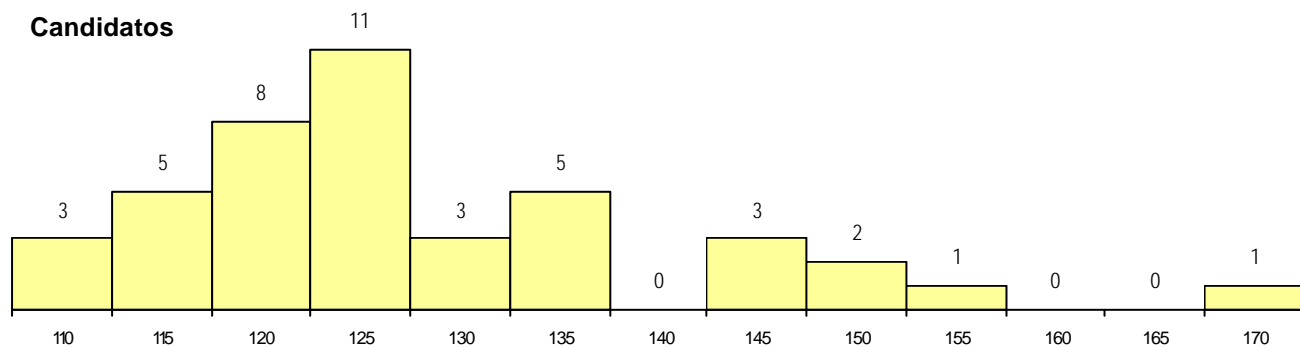
**CURSO DO 12º ANO (15 mais frequentes)**

Curso 12º ano	Cands. %	Cols. %
N062 Ciências Sociais e Humanas	25 60	7 54
U220 Ens. secundário recorrente (todos	4 10	2 15
R840 Agrupamento 4 / geral	3 7	1 8
N061 Ciências Socioeconómicas	2 5	1 8
N060 Ciências e Tecnologias	2 5	0 0
P445 Técnico de hotelaria/recepção e a	1 2	1 8
N086 Marketing	1 2	1 8
P727 Técnico de alimentação e bebidas	1 2	0 0
P353 Técnico de gestão do ambiente	1 2	0 0
N972 Recorrente - Ciências Sociais e H	1 2	0 0
N085 Administração	1 2	0 0

**MÉDIAS dos Colocados**

Nota de candidatura	127.5
Prova de ingresso	119.3
Média do 12º ano	131.8
Média do 10º/11º ano	131.8

**DISTRIBUIÇÕES DE NOTAS DE CANDIDATURA**



**Estabelecimento:** 3105 Instituto Politécnico de Leiria - Escola Superior de Turismo e Tecnologia do Mar de Peniche  
**Curso Superior:** 9484 Restauração e Catering  
*Licenciatura*

**OPÇÃO CANDIDATURA**

Opção	Cands. %	Cols. %
1ª	13 30	6 46
2ª	8 19	2 15
3ª	8 19	3 23
4ª	6 14	0 0
5ª	6 14	2 15
6ª	2 5	0 0
<b>Total</b>	<b>43</b>	<b>13</b>

**ETAPA COLOCAÇÃO (contingente)**

Etapa Colocação	Cands. %	Cols. %	Nota
17 Geral	43 100	13 100	124.5
<b>Total</b>	<b>43</b>	<b>13</b>	

**DISTRITO/CAE DE CANDIDATURA**

Distrito Origem	Cands. %	Cols. %
Lisboa	12 28	4 31
Leiria	10 23	4 31
Aveiro	5 12	0 0
Coimbra	4 9	1 8
Porto	2 5	1 8
Portalegre	2 5	0 0
Faro	2 5	1 8
Tâmega	1 2	0 0
R. A. Madeira	1 2	1 8
Entre Douro e Vou	1 2	0 0
R. A. Açores	1 2	0 0
Santarém	1 2	0 0
Braga	1 2	1 8
<b>Total</b>	<b>43</b>	<b>13</b>

**SEXO DOS CANDIDATOS**

Sexo	Cands. %	Cols. %
Masc.	21 49	7 54
Femin.	22 51	6 46
<b>Total</b>	<b>43</b>	<b>13</b>

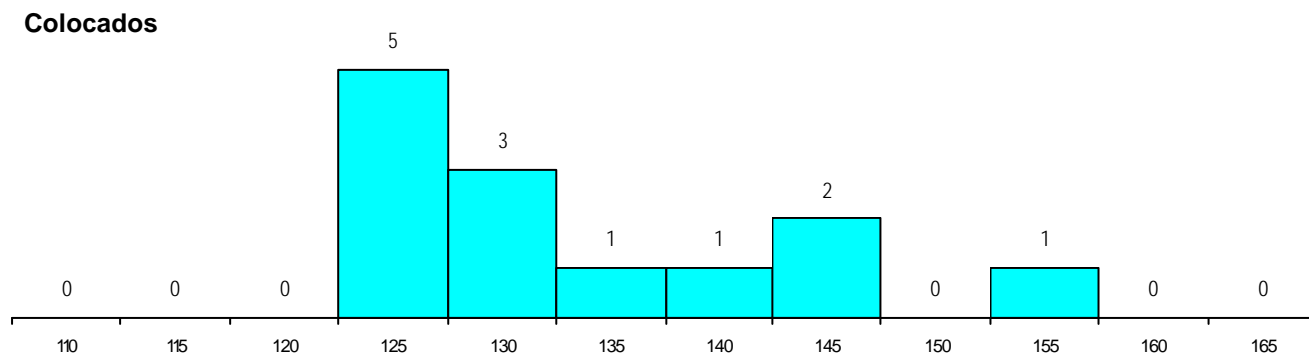
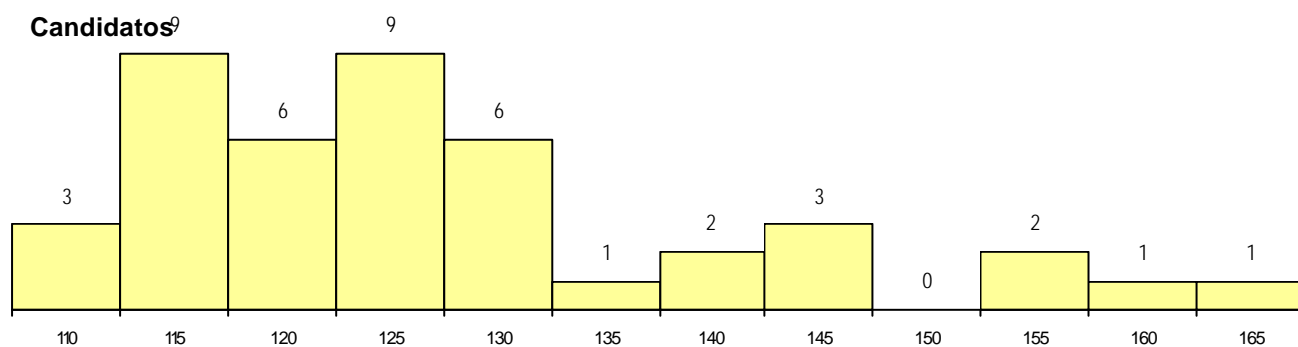
**CURSO DO 12º ANO (15 mais frequentes)**

Curso 12º ano	Cands. %	Cols. %
N062 Ciências Sociais e Humanas	11 26	2 15
N060 Ciências e Tecnologias	7 16	2 15
U220 Ens. secundário recorrente (todos	4 9	0 0
P448 Técnico de hotelaria/restauração,	2 5	1 8
N063 Línguas e Literaturas	2 5	1 8
N970 Recorrente - Ciências e Tecnolog	2 5	1 8
R830 Agrupamento 3 / geral	2 5	1 8
R810 Agrupamento 1 / geral	2 5	0 0
Q900 Emigrantes	1 2	1 8
P727 Técnico de alimentação e bebidas	1 2	1 8
R840 Agrupamento 4 / geral	1 2	1 8
T103 Desenhador de construções mec	1 2	1 8
T110 Técnico de contabilidade	1 2	1 8
N674 Animação Sócio-Cultural	1 2	0 0
N089 Desporto	1 2	0 0

**MÉDIAS dos Colocados**

Nota de candidatura	134.0
Prova de ingresso	131.8
Média do 12º ano	135.2
Média do 10º/11º ano	135.2

**DISTRIBUIÇÕES DE NOTAS DE CANDIDATURA**



**Estabelecimento:** 3105 Instituto Politécnico de Leiria - Escola Superior de Turismo e Tecnologia do Mar de Peniche  
**Curso Superior:** 9848 Animação Turística  
*Licenciatura*

**OPÇÃO CANDIDATURA**

Opção	Cands. %	Cols. %
1ª	6 13	6 67
2ª	6 13	1 11
3ª	13 28	2 22
4ª	6 13	0 0
5ª	11 23	0 0
6ª	5 11	0 0
<b>Total</b>	<b>47</b>	<b>9</b>

**ETAPA COLOCAÇÃO (contingente)**

Etapa Colocação	Cands. %	Cols. %	Nota
17 Geral	47 100	9 100	118.9
<b>Total</b>	<b>47</b>	<b>9</b>	

**DISTRITO/CAE DE CANDIDATURA**

Distrito Origem	Cands. %	Cols. %
Lisboa	13 28	5 56
Leiria	12 26	2 22
Santarém	3 6	0 0
Porto	3 6	0 0
Aveiro	3 6	0 0
Setúbal	2 4	1 11
Faro	2 4	0 0
Coimbra	2 4	0 0
Entre Douro e Vou	1 2	0 0
Viseu	1 2	0 0
Portalegre	1 2	0 0
Guarda	1 2	0 0
Évora	1 2	0 0
Braga	1 2	0 0
Beja	1 2	1 11
<b>Total</b>	<b>47</b>	<b>9</b>

**SEXO DOS CANDIDATOS**

Sexo	Cands. %	Cols. %
Masc.	15 32	3 33
Femin.	32 68	6 67
<b>Total</b>	<b>47</b>	<b>9</b>

**CURSO DO 12º ANO (15 mais frequentes)**

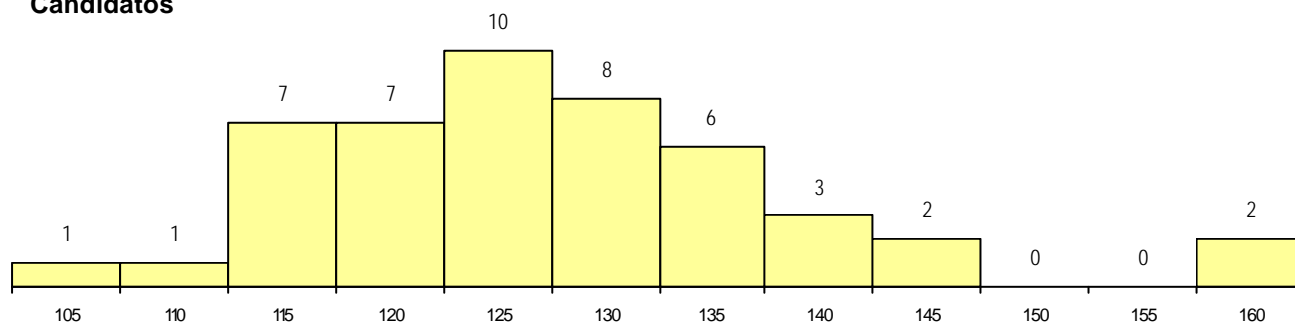
Curso 12º ano	Cands. %	Cols. %
N062 Ciências Sociais e Humanas	17 36	6 67
N060 Ciências e Tecnologias	5 11	1 11
N088 Acção Social	4 9	0 0
U220 Ens. secundário recorrente (todos	4 9	0 0
P392 Animador sociocultural/desporto	2 4	1 11
P381 Técnico de comunicação/marketing	2 4	0 0
N083 Design de Equipamento	1 2	1 11
N063 Línguas e Literaturas	1 2	0 0
N064 Artes Visuais	1 2	0 0
N089 Desporto	1 2	0 0
N972 Recorrente - Ciências Sociais e H	1 2	0 0
P386 Técnico de turismo/prof. informaç	1 2	0 0
P389 Animador sociocultural	1 2	0 0
P502 Técnico de turismo/profissionais c	1 2	0 0
P587 Técnico de informática	1 2	0 0

**MÉDIAS dos Colocados**

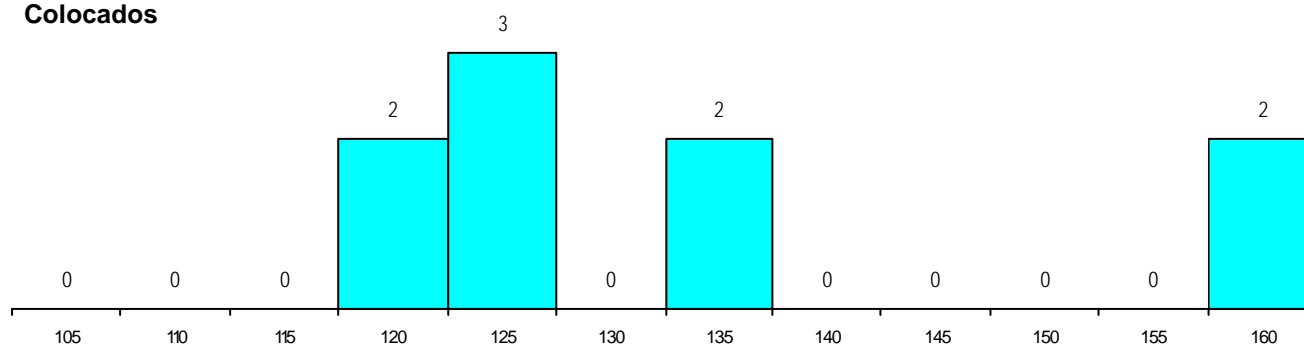
Nota de candidatura	134.3
Prova de ingresso	129.9
Média do 12º ano	136.7
Média do 10º/11º ano	136.7

**DISTRIBUIÇÕES DE NOTAS DE CANDIDATURA**

**Candidatos**



**Colocados**



**Estabelecimento:** 3105 Instituto Politécnico de Leiria - Escola Superior de Turismo e Tecnologia do Mar de Peniche  
**Curso Superior:** 9922 Gestão do Lazer e Turismo de Negócios  
*Licenciatura*

**OPÇÃO CANDIDATURA**

Opção	Cands. %	Cols. %
1ª	7 11	4 44
2ª	12 20	1 11
3ª	16 26	1 11
4ª	13 21	2 22
5ª	7 11	1 11
6ª	6 10	0 0
<b>Total</b>	<b>61</b>	<b>9</b>

**ETAPA COLOCAÇÃO (contingente)**

Etapa Colocação	Cands. %	Cols. %	Nota
17 Geral	61 100	9 100	131.5
<b>Total</b>	<b>61</b>	<b>9</b>	

**DISTRITO/CAE DE CANDIDATURA**

Distrito Origem	Cands. %	Cols. %
Lisboa	26 43	5 56
Leiria	17 28	3 33
Portalegre	3 5	0 0
Tâmega	2 3	0 0
Viseu	2 3	0 0
Santarém	2 3	0 0
Porto	2 3	0 0
Coimbra	2 3	0 0
R. A. Açores	1 2	1 11
Viana do Castelo	1 2	0 0
Faro	1 2	0 0
Braga	1 2	0 0
Aveiro	1 2	0 0
<b>Total</b>	<b>61</b>	<b>9</b>

**SEXO DOS CANDIDATOS**

Sexo	Cands. %	Cols. %
Masc.	24 39	2 22
Femin.	37 61	7 78
<b>Total</b>	<b>61</b>	<b>9</b>

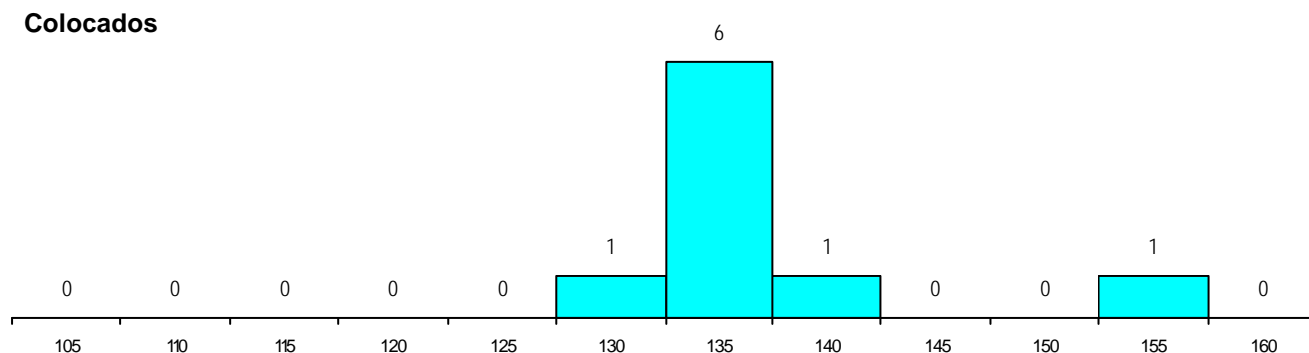
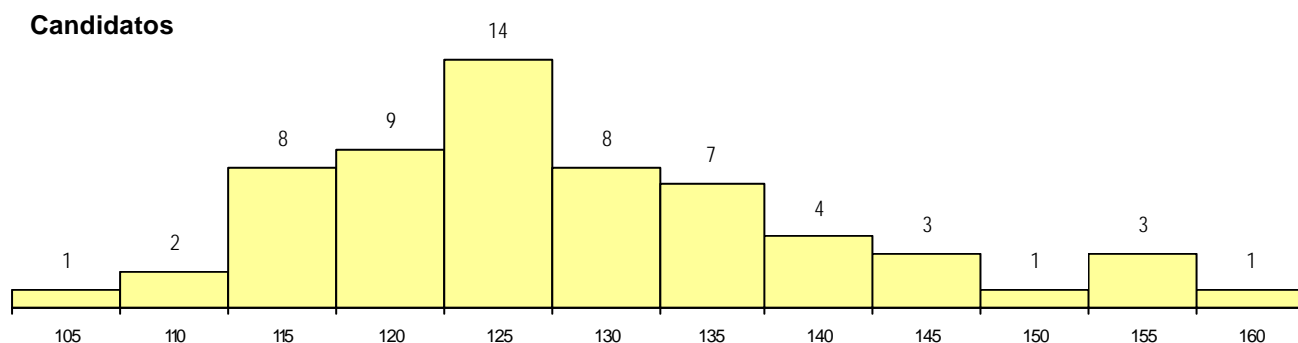
**CURSO DO 12º ANO (15 mais frequentes)**

Curso 12º ano	Cands. %	Cols. %
N062 Ciências Sociais e Humanas	13 21	3 33
N060 Ciências e Tecnologias	8 13	1 11
N061 Ciências Socioeconómicas	7 11	4 44
N089 Desporto	3 5	0 0
R810 Agrupamento 1 / geral	3 5	0 0
P412 Técnico de contabilidade	2 3	1 11
N085 Administração	2 3	0 0
P386 Técnico de turismo/prof. informaç	2 3	0 0
P448 Técnico de hotelaria/restauração,	2 3	0 0
U220 Ens. secundário recorrente (todos	2 3	0 0
N996 Administração (INA)	1 2	0 0
T139 Técnico de pescas	1 2	0 0
N082 Informática	1 2	0 0
N083 Design de Equipamento	1 2	0 0
T103 Desenhador de construções mec	1 2	0 0

**MÉDIAS dos Colocados**

Nota de candidatura	137.8
Prova de ingresso	143.2
Média do 12º ano	134.9
Média do 10º/11º ano	134.9

**DISTRIBUIÇÕES DE NOTAS DE CANDIDATURA**



**Estabelecimento:** 3105 Instituto Politécnico de Leiria - Escola Superior de Turismo e Tecnologia do Mar de Peniche  
**Curso Superior:** 9997 Gestão Turística e Hoteleira (regime pós-laboral)  
*Licenciatura*

**OPÇÃO CANDIDATURA**

Opção	Cands. %	Cols. %
1ª	6 20	3 38
2ª	6 20	0 0
3ª	3 10	0 0
4ª	5 17	2 25
5ª	5 17	2 25
6ª	5 17	1 13
<b>Total</b>	<b>30</b>	<b>8</b>

**ETAPA COLOCAÇÃO (contingente)**

Etapa Colocação	Cands. %	Cols. %	Nota
17 Geral	30 100	8 100	134.0
<b>Total</b>	<b>30</b>	<b>8</b>	

**DISTRITO/CAE DE CANDIDATURA**

Distrito Origem	Cands. %	Cols. %
Lisboa	12 40	5 63
Leiria	10 33	1 13
Santarém	3 10	1 13
R. A. Açores	1 3	0 0
Setúbal	1 3	1 13
Coimbra	1 3	0 0
Castelo Branco	1 3	0 0
Braga	1 3	0 0
<b>Total</b>	<b>30</b>	<b>8</b>

**SEXO DOS CANDIDATOS**

Sexo	Cands. %	Cols. %
Masc.	15 50	2 25
Femin.	15 50	6 75
<b>Total</b>	<b>30</b>	<b>8</b>

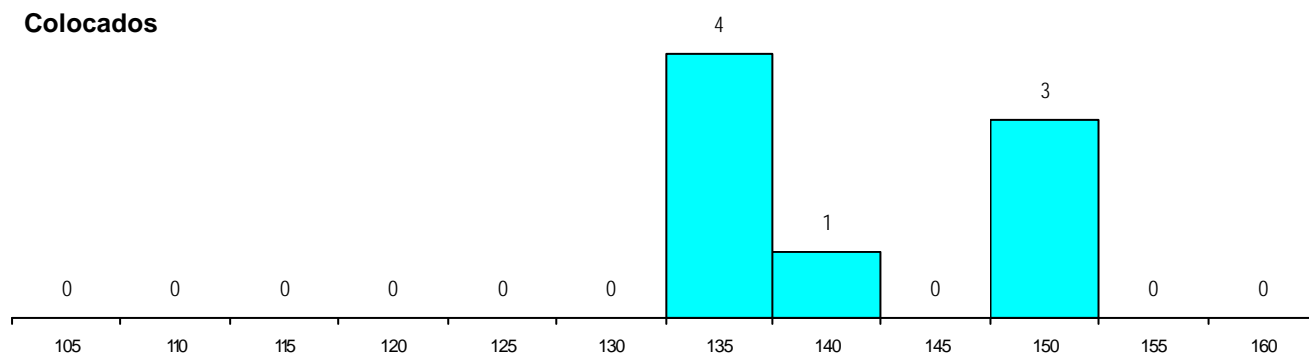
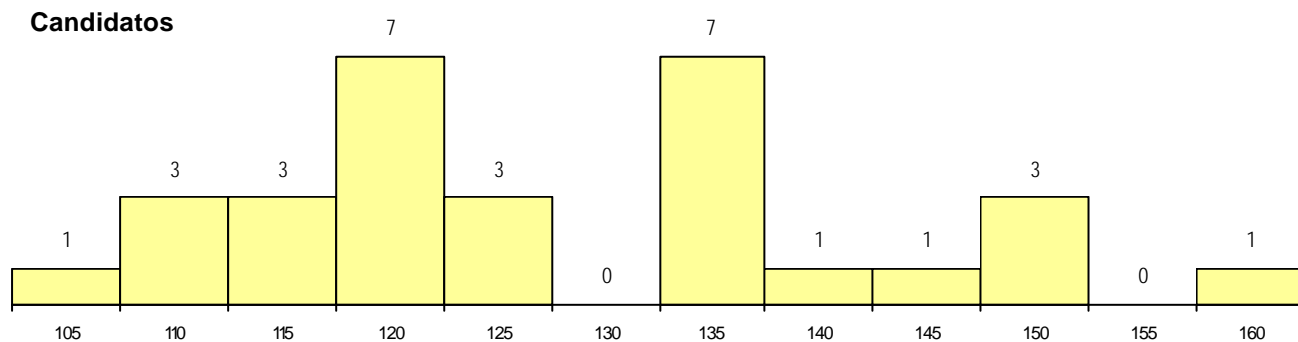
**CURSO DO 12º ANO (15 mais frequentes)**

Curso 12º ano	Cands. %	Cols. %
N060 Ciências e Tecnologias	7 23	2 25
N062 Ciências Sociais e Humanas	4 13	0 0
N061 Ciências Socioeconómicas	3 10	1 13
U220 Ens. secundário recorrente (todos	2 7	1 13
P381 Técnico de comunicação/marketing	1 3	1 13
N085 Administração	1 3	1 13
N980 Recorrente - Administração	1 3	1 13
P433 Técnico de gestão	1 3	1 13
N970 Recorrente - Ciências e Tecnologias	1 3	0 0
N996 Administração (INA)	1 3	0 0
P431 Sistemas de informação geográfica	1 3	0 0
U230 Ens. sec. recorrente privado e co	1 3	0 0
P587 Técnico de informática	1 3	0 0
P727 Técnico de alimentação e bebidas	1 3	0 0
Q950 Equivalências	1 3	0 0

**MÉDIAS dos Colocados**

Nota de candidatura	141.8
Prova de ingresso	137.5
Média do 12º ano	144.1
Média do 10º/11º ano	144.1

**DISTRIBUIÇÕES DE NOTAS DE CANDIDATURA**





**Estabelecimento:** 3110 Instituto Politécnico de Lisboa  
**Curso Superior:** 8009 Música na Comunidade  
*Licenciatura*

**OPÇÃO CANDIDATURA**

Opção	Cands. %	Cols. %
1ª	1 25	1 100
2ª	1 25	0 0
3ª	1 25	0 0
4ª	1 25	0 0
<b>Total</b>	<b>4</b>	<b>1</b>

**ETAPA COLOCAÇÃO (contingente)**

Etapa Colocação	Cands. %	Cols. %	Nota
17 Geral	4 100	1 100	143.8
<b>Total</b>	<b>4</b>	<b>1</b>	

**DISTRITO/CAE DE CANDIDATURA**

Distrito Origem	Cands. %	Cols. %
Coimbra	2 50	0 0
Lisboa	1 25	1 100
Braga	1 25	0 0
<b>Total</b>	<b>4</b>	<b>1</b>

**SEXO DOS CANDIDATOS**

Sexo	Cands. %	Cols. %
Masc.	2 50	1 100
Femin.	2 50	0 0
<b>Total</b>	<b>4</b>	<b>1</b>

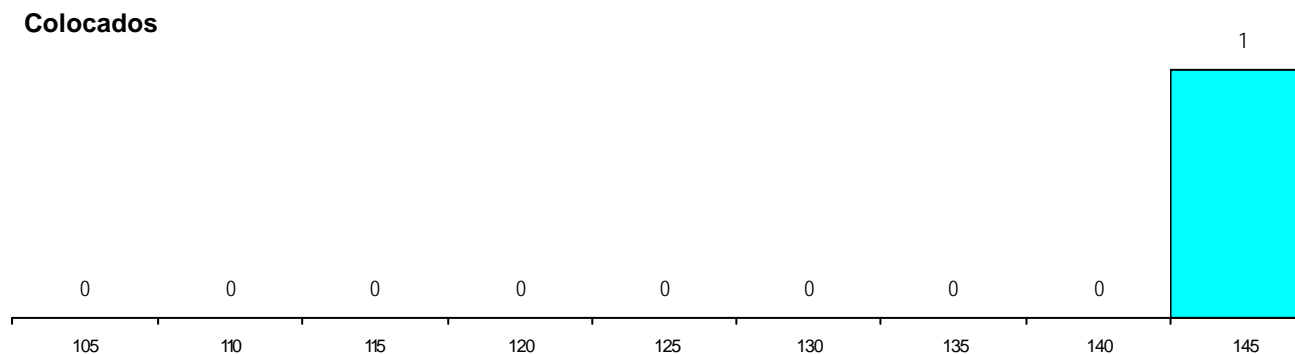
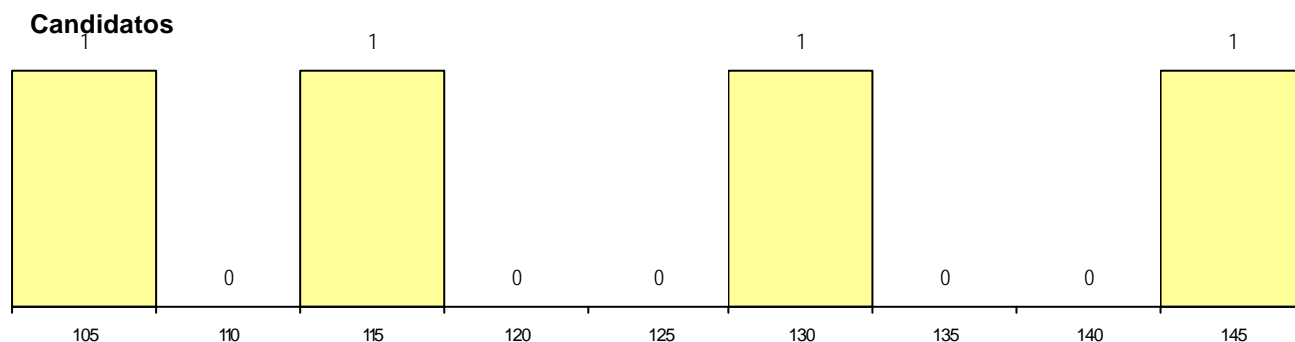
**CURSO DO 12º ANO (15 mais frequentes)**

Curso 12º ano	Cands. %	Cols. %
N060 Ciências e Tecnologias	1 25	1 100
R842 Agrupamento 4 / animação social	1 25	0 0
R840 Agrupamento 4 / geral	1 25	0 0
N062 Ciências Sociais e Humanas	1 25	0 0

**MÉDIAS dos Colocados**

Nota de candidatura 143.8  
 Prova de ingresso 148.0  
 Média do 12º ano 136.0  
 Média do 10º/11º ano 136.0

**DISTRIBUIÇÕES DE NOTAS DE CANDIDATURA**



**Estabelecimento:** 3112 Instituto Politécnico de Lisboa - Escola Superior de Educação de Lisboa  
**Curso Superior:** 8117 Animação Sociocultural (regime pós-laboral)  
*Licenciatura*

**OPÇÃO CANDIDATURA**

Opção	Cands. %	Cols. %
1ª	10 19	3 21
2ª	8 15	2 14
3ª	12 23	4 29
4ª	9 17	3 21
5ª	6 12	0 0
6ª	7 13	2 14
<b>Total</b>	<b>52</b>	<b>14</b>

**ETAPA COLOCAÇÃO (contingente)**

Etapa Colocação	Cands. %	Cols. %	Nota
17 Geral	52 100	14 100	119.0
<b>Total</b>	<b>52</b>	<b>14</b>	

**DISTRITO/CAE DE CANDIDATURA**

Distrito Origem	Cands. %	Cols. %
Lisboa	39 75	11 79
Setúbal	7 13	1 7
Leiria	3 6	1 7
R. A. Madeira	1 2	1 7
Beja	1 2	0 0
Aveiro	1 2	0 0
<b>Total</b>	<b>52</b>	<b>14</b>

**SEXO DOS CANDIDATOS**

Sexo	Cands. %	Cols. %
Masc.	7 13	0 0
Femin.	45 87	14 100
<b>Total</b>	<b>52</b>	<b>14</b>

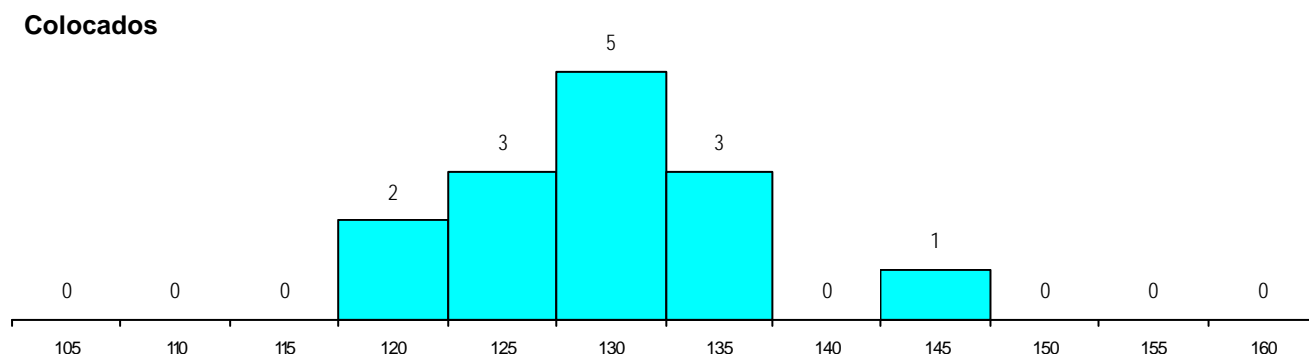
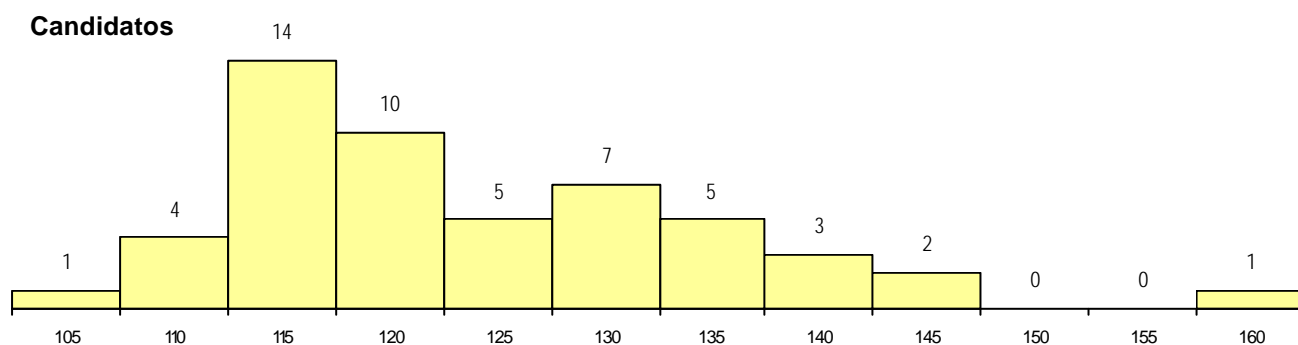
**CURSO DO 12º ANO (15 mais frequentes)**

Curso 12º ano	Cands. %	Cols. %
N088 Acção Social	9 17	2 14
U220 Ens. secundário recorrente (todos	8 15	2 14
N060 Ciências e Tecnologias	3 6	1 7
N062 Ciências Sociais e Humanas	3 6	1 7
R810 Agrupamento 1 / geral	3 6	0 0
R840 Agrupamento 4 / geral	2 4	1 7
P610 Cursos Educação Formação (tod	2 4	1 7
N061 Ciências Socioeconómicas	2 4	0 0
N064 Artes Visuais	2 4	0 0
P458 Animador sociocultural/assistente	1 2	1 7
N063 Línguas e Literaturas	1 2	1 7
N089 Desporto	1 2	1 7
P396 Técnico auxiliar de infância	1 2	1 7
R830 Agrupamento 3 / geral	1 2	1 7
P389 Animador sociocultural	1 2	1 7

**MÉDIAS dos Colocados**

Nota de candidatura	129.4
Prova de ingresso	118.2
Média do 12º ano	140.5
Média do 10º/11º ano	140.5

**DISTRIBUIÇÕES DE NOTAS DE CANDIDATURA**



**Estabelecimento:** 3112 Instituto Politécnico de Lisboa - Escola Superior de Educação de Lisboa  
**Curso Superior:** 9005 Animação Sociocultural  
*Licenciatura*

**OPÇÃO CANDIDATURA**

Opção	Cands. %	Cols. %
1ª	29 20	3 43
2ª	34 23	3 43
3ª	25 17	0 0
4ª	19 13	0 0
5ª	17 11	0 0
6ª	24 16	1 14
<b>Total</b>	<b>148</b>	<b>7</b>

**ETAPA COLOCAÇÃO (contingente)**

Etapa Colocação	Cands. %	Cols. %	Nota
17 Geral	148 100	7 100	139.5
<b>Total</b>	<b>148</b>	<b>7</b>	

**DISTRITO/CAE DE CANDIDATURA**

Distrito Origem	Cands. %	Cols. %
Lisboa	104 70	5 71
Setúbal	19 13	1 14
Santarém	6 4	0 0
Leiria	4 3	0 0
Faro	4 3	1 14
Castelo Branco	3 2	0 0
R. A. Madeira	2 1	0 0
Beja	2 1	0 0
Aveiro	2 1	0 0
Tâmega	1 1	0 0
Vila Real	1 1	0 0
<b>Total</b>	<b>148</b>	<b>7</b>

**SEXO DOS CANDIDATOS**

Sexo	Cands. %	Cols. %
Masc.	22 15	0 0
Femin.	126 85	7 100
<b>Total</b>	<b>148</b>	<b>7</b>

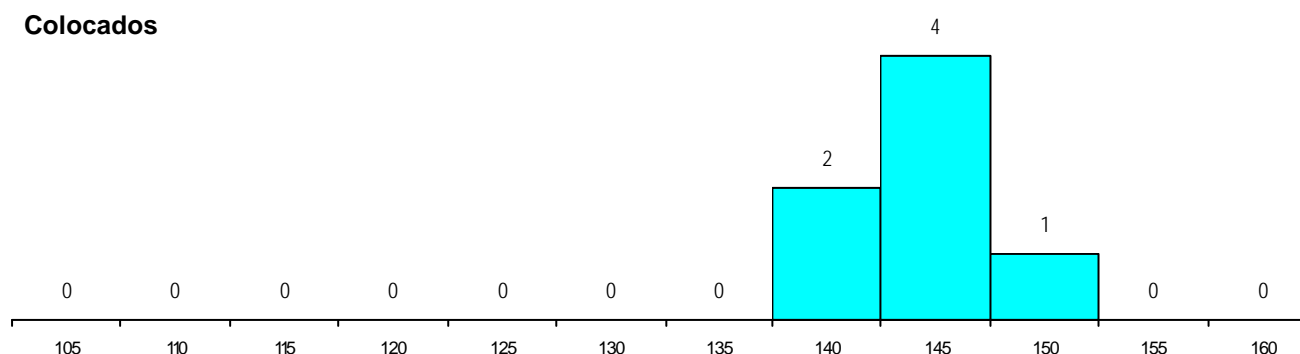
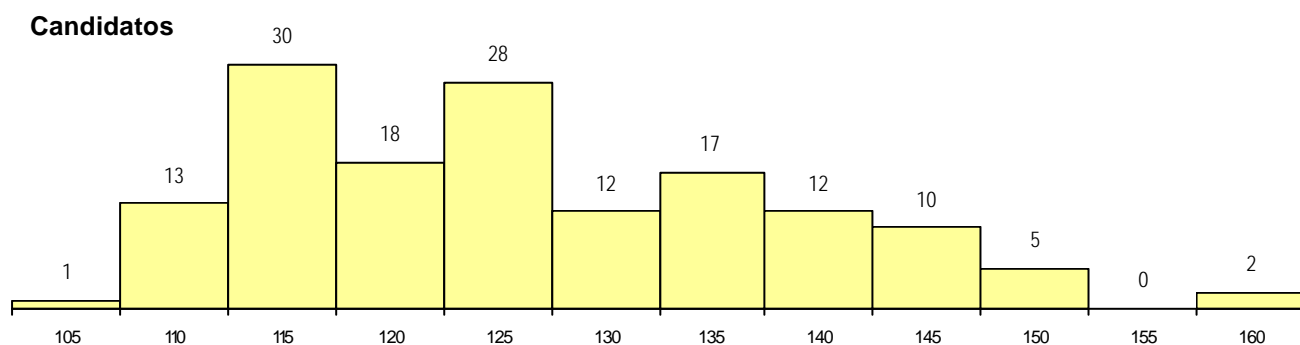
**CURSO DO 12º ANO (15 mais frequentes)**

Curso 12º ano	Cands. %	Cols. %
N062 Ciências Sociais e Humanas	40 27	1 14
N088 Acção Social	24 16	0 0
N060 Ciências e Tecnologias	13 9	1 14
U220 Ens. secundário recorrente (todos)	9 6	1 14
N089 Desporto	6 4	1 14
N063 Línguas e Literaturas	6 4	1 14
R810 Agrupamento 1 / geral	6 4	0 0
N064 Artes Visuais	4 3	1 14
N061 Ciências Socioeconómicas	4 3	0 0
P610 Cursos Educação Formação (todr	3 2	0 0
R840 Agrupamento 4 / geral	3 2	0 0
R841 Agrupamento 4 / comunicação	3 2	0 0
P396 Técnico auxiliar de infância	3 2	0 0
N082 Informática	3 2	0 0
N972 Recorrente - Ciências Sociais e F	2 1	0 0

**MÉDIAS dos Colocados**

Nota de candidatura	144.3
Prova de ingresso	147.9
Média do 12º ano	140.7
Média do 10º/11º ano	140.7

**DISTRIBUIÇÕES DE NOTAS DE CANDIDATURA**



**Estabelecimento:** 3112 Instituto Politécnico de Lisboa - Escola Superior de Educação de Lisboa  
**Curso Superior:** 9853 Educação Básica  
*Licenciatura*

**OPÇÃO CANDIDATURA**

Opção	Cands. %	Cols. %
1ª	80 50	12 71
2ª	30 19	1 6
3ª	15 9	2 12
4ª	15 9	0 0
5ª	9 6	1 6
6ª	10 6	1 6
<b>Total</b>	<b>159</b>	<b>17</b>

**ETAPA COLOCAÇÃO (contingente)**

Etapa Colocação	Cands. %	Cols. %	Nota
17 Geral	159 100	17 100	136.3
<b>Total</b>	<b>159</b>	<b>17</b>	

**DISTRITO/CAE DE CANDIDATURA**

Distrito Origem	Cands. %	Cols. %
Lisboa	106 67	12 71
Setúbal	30 19	4 24
Leiria	11 7	0 0
R. A. Madeira	3 2	1 6
Santarém	3 2	0 0
Guarda	2 1	0 0
Faro	2 1	0 0
Tâmega	1 1	0 0
Beja	1 1	0 0
<b>Total</b>	<b>159</b>	<b>17</b>

**SEXO DOS CANDIDATOS**

Sexo	Cands. %	Cols. %
Masc.	11 7	2 12
Femin.	148 93	15 88
<b>Total</b>	<b>159</b>	<b>17</b>

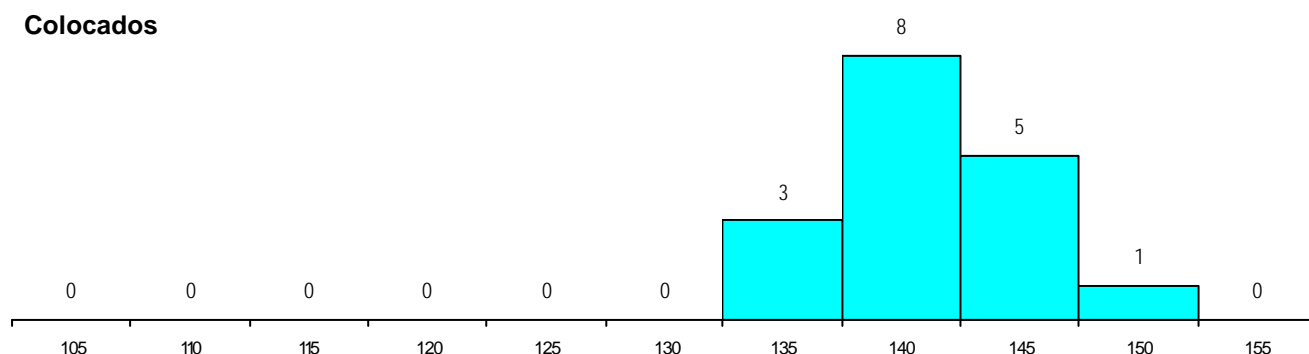
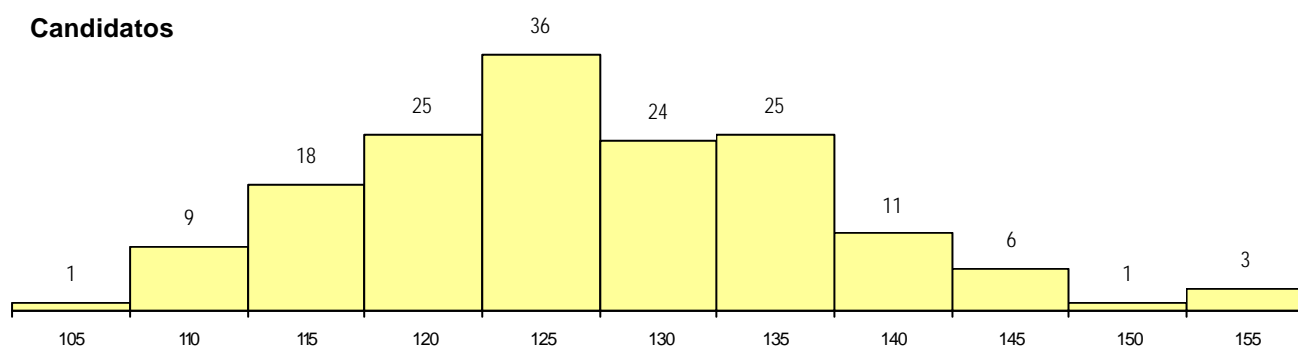
**CURSO DO 12º ANO (15 mais frequentes)**

Curso 12º ano	Cands. %	Cols. %
N062 Ciências Sociais e Humanas	83 52	9 53
N060 Ciências e Tecnologias	38 24	4 24
R810 Agrupamento 1 / geral	6 4	0 0
R840 Agrupamento 4 / geral	5 3	2 12
U220 Ens. secundário recorrente (todos	5 3	0 0
N088 Acção Social	4 3	2 12
N061 Ciências Socioeconómicas	3 2	0 0
N970 Recorrente - Ciências e Tecnolog	2 1	0 0
R830 Agrupamento 3 / geral	2 1	0 0
P309 Animador social /técnico de deser	2 1	0 0
N063 Línguas e Literaturas	2 1	0 0
N064 Artes Visuais	2 1	0 0
N073 Produção Artística	1 1	0 0
N972 Recorrente - Ciências Sociais e F	1 1	0 0
U230 Ens. sec. recorrente privado e co	1 1	0 0

**MÉDIAS dos Colocados**

Nota de candidatura	140.8
Prova de ingresso	139.5
Média do 12º ano	142.0
Média do 10º/11º ano	142.0

**DISTRIBUIÇÕES DE NOTAS DE CANDIDATURA**



**Estabelecimento:** 3113 Instituto Politécnico de Lisboa - Escola Superior de Comunicação Social de Lisboa  
**Curso Superior:** 9010 Audiovisual e Multimédia  
*Licenciatura*

**OPÇÃO CANDIDATURA**

Opção	Cands. %	Cols. %
1ª	106 50	5 100
2ª	45 21	0 0
3ª	26 12	0 0
4ª	13 6	0 0
5ª	13 6	0 0
6ª	10 5	0 0
<b>Total</b>	<b>213</b>	<b>5</b>

**ETAPA COLOCAÇÃO (contingente)**

Etapa Colocação	Cands. %	Cols. %	Nota
17 Geral	213 100	5 100	157.0
<b>Total</b>	<b>213</b>	<b>5</b>	

**DISTRITO/CAE DE CANDIDATURA**

Distrito Origem	Cands. %	Cols. %
Lisboa	129 61	3 60
Setúbal	38 18	1 20
Santarém	7 3	0 0
Faro	6 3	0 0
Leiria	6 3	0 0
R. A. Madeira	5 2	0 0
Viseu	4 2	0 0
Évora	3 1	0 0
Castelo Branco	3 1	0 0
Porto	2 1	0 0
R. A. Açores	2 1	0 0
Entre Douro e Vou	2 1	0 0
Coimbra	2 1	0 0
Braga	2 1	0 0
Beja	1 0	0 0
Portalegre	1 0	1 20
<b>Total</b>	<b>213</b>	<b>5</b>

**SEXO DOS CANDIDATOS**

Sexo	Cands. %	Cols. %
Masc.	114 54	1 20
Femin.	99 46	4 80
<b>Total</b>	<b>213</b>	<b>5</b>

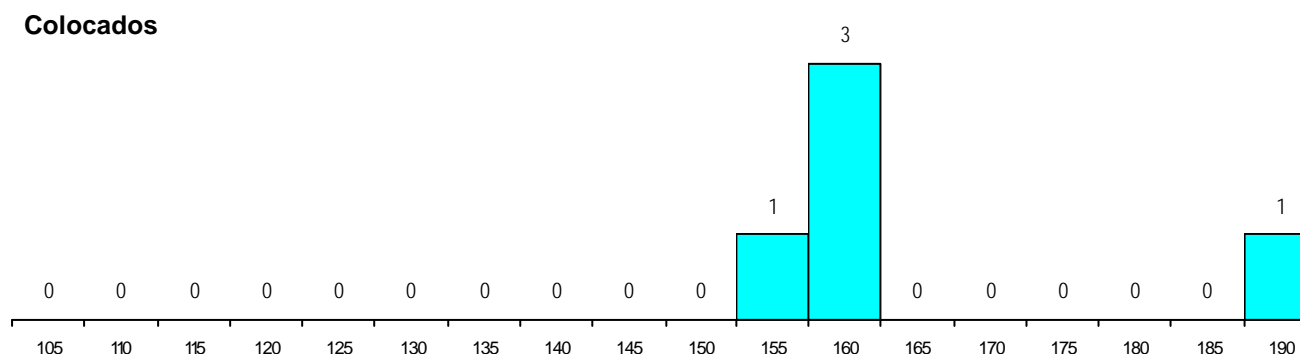
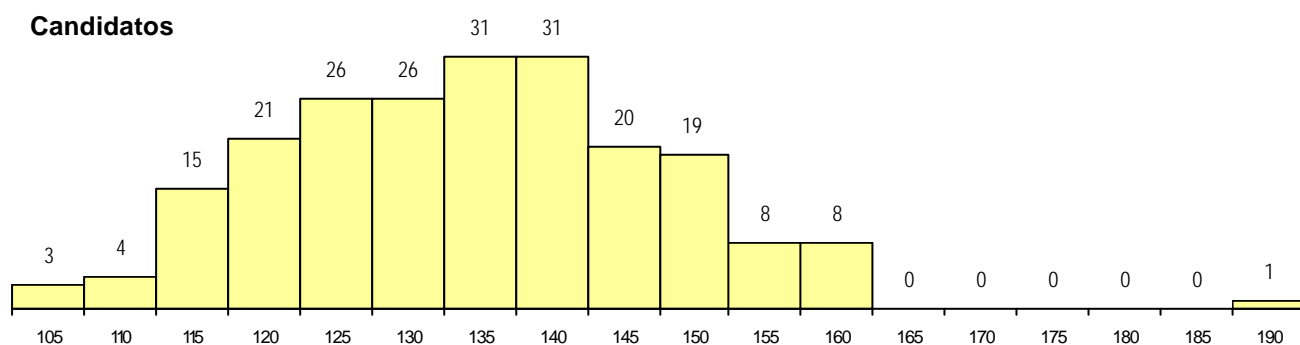
**CURSO DO 12º ANO (15 mais frequentes)**

Curso 12º ano	Cands. %	Cols. %
N060 Ciências e Tecnologias	30 14	2 40
N062 Ciências Sociais e Humanas	27 13	0 0
N064 Artes Visuais	25 12	1 20
N084 Multimédia	16 8	0 0
U220 Ens. secundário recorrente (todos)	11 5	0 0
R810 Agrupamento 1 / geral	11 5	0 0
N082 Informática	9 4	0 0
N070 Comunicação Audiovisual	8 4	0 0
R840 Agrupamento 4 / geral	7 3	0 0
N086 Marketing	7 3	0 0
P564 Técnico de multimédia	6 3	1 20
N970 Recorrente - Ciências e Tecnolog	6 3	0 0
N061 Ciências Socioeconómicas	6 3	0 0
N063 Línguas e Literaturas	4 2	1 20
R813 Agrupamento 1 / informática	3 1	0 0

**MÉDIAS dos Colocados**

Nota de candidatura	164.5
Prova de ingresso	165.6
Média do 12º ano	163.4
Média do 10º/11º ano	163.4

**DISTRIBUIÇÕES DE NOTAS DE CANDIDATURA**



**Estabelecimento:** 3113 Instituto Politécnico de Lisboa - Escola Superior de Comunicação Social de Lisboa  
**Curso Superior:** 9191 Jornalismo  
*Licenciatura*

**OPÇÃO CANDIDATURA**

Opção	Cands. %	Cols. %
1ª	40 21	5 56
2ª	38 20	4 44
3ª	48 25	0 0
4ª	31 16	0 0
5ª	22 11	0 0
6ª	14 7	0 0
<b>Total</b>	193	9

**ETAPA COLOCAÇÃO (contingente)**

Etapa Colocação	Cands. %	Cols. %	Nota
17 Geral	193 100	9 100	158.5
<b>Total</b>	193	9	

**DISTRITO/CAE DE CANDIDATURA**

Distrito Origem	Cands. %	Cols. %
Lisboa	111 58	2 22
Setúbal	35 18	3 33
Faro	6 3	0 0
Leiria	6 3	0 0
Santarém	5 3	0 0
Porto	5 3	0 0
Viseu	3 2	0 0
R. A. Madeira	3 2	1 11
Évora	3 2	0 0
Viana do Castelo	2 1	0 0
Aveiro	2 1	1 11
Coimbra	2 1	1 11
Castelo Branco	2 1	0 0
Braga	2 1	0 0
Beja	2 1	1 11
Portalegre	2 1	0 0
Tâmega	1 1	0 0
R. A. Açores	1 1	0 0
<b>Total</b>	193	9

**SEXO DOS CANDIDATOS**

Sexo	Cands. %	Cols. %
Masc.	61 32	1 11
Femin.	132 68	8 89
<b>Total</b>	193	9

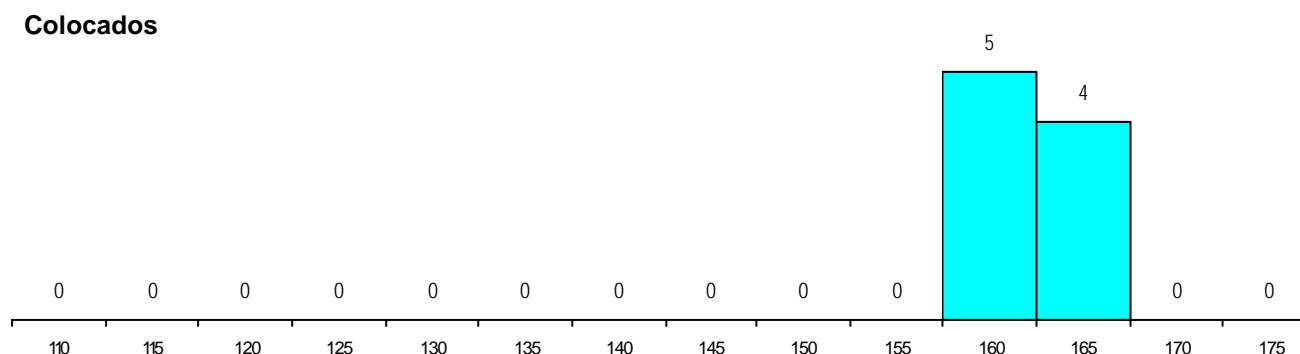
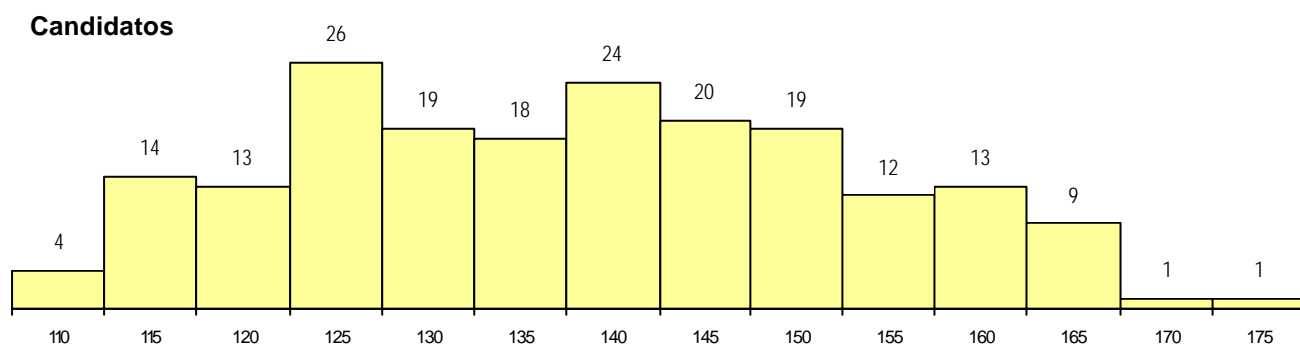
**CURSO DO 12º ANO (15 mais frequentes)**

Curso 12º ano	Cands. %	Cols. %
N062 Ciências Sociais e Humanas	73 38	4 44
N060 Ciências e Tecnologias	24 12	2 22
N063 Línguas e Literaturas	13 7	1 11
R840 Agrupamento 4 / geral	11 6	1 11
U220 Ens. secundário recorrente (todos	9 5	0 0
N061 Ciências Socioeconómicas	6 3	0 0
N972 Recorrente - Ciências Sociais e H	5 3	1 11
P381 Técnico de comunicação/marketing	5 3	0 0
R810 Agrupamento 1 / geral	4 2	0 0
P660 Técnico de comunicação/técnic.aur	3 2	0 0
N970 Recorrente - Ciências e Tecnolog	3 2	0 0
P610 Cursos Educação Formação (tod	3 2	0 0
R841 Agrupamento 4 / comunicação	3 2	0 0
P202 Técnico de desporto (CP)	2 1	0 0
N089 Desporto	2 1	0 0

**MÉDIAS dos Colocados**

Nota de candidatura	161.9
Prova de ingresso	164.6
Média do 12º ano	159.3
Média do 10º/11º ano	159.3

**DISTRIBUIÇÕES DE NOTAS DE CANDIDATURA**



**Estabelecimento:** 3113 Instituto Politécnico de Lisboa - Escola Superior de Comunicação Social de Lisboa  
**Curso Superior:** 9222 Publicidade e Marketing  
*Licenciatura*

**OPÇÃO CANDIDATURA**

Opção	Cands. %	Cols. %
1ª	63 29	5 83
2ª	55 25	1 17
3ª	50 23	0 0
4ª	32 15	0 0
5ª	10 5	0 0
6ª	8 4	0 0
<b>Total</b>	<b>218</b>	<b>6</b>

**ETAPA COLOCAÇÃO (contingente)**

Etapa Colocação	Cands. %	Cols. %	Nota
17 Geral	218 100	6 100	154.5
<b>Total</b>	<b>218</b>	<b>6</b>	

**DISTRITO/CAE DE CANDIDATURA**

Distrito Origem	Cands. %	Cols. %
Lisboa	146 67	2 33
Setúbal	41 19	1 17
Faro	10 5	0 0
Santarém	6 3	2 33
Leiria	4 2	0 0
Évora	2 1	0 0
Castelo Branco	2 1	0 0
Aveiro	2 1	0 0
R. A. Madeira	1 0	0 0
Entre Douro e Vou	1 0	0 0
Viseu	1 0	1 17
Portalegre	1 0	0 0
Beja	1 0	0 0
<b>Total</b>	<b>218</b>	<b>6</b>

**SEXO DOS CANDIDATOS**

Sexo	Cands. %	Cols. %
Masc.	84 39	2 33
Femin.	134 61	4 67
<b>Total</b>	<b>218</b>	<b>6</b>

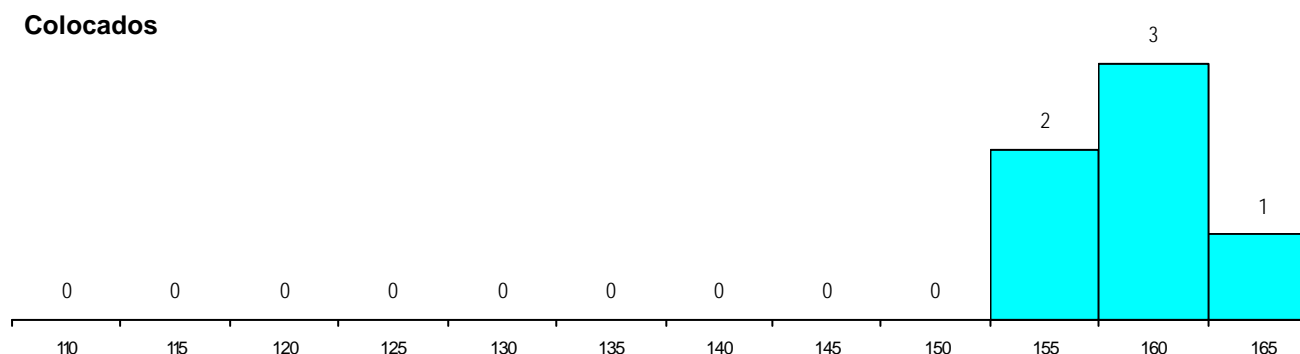
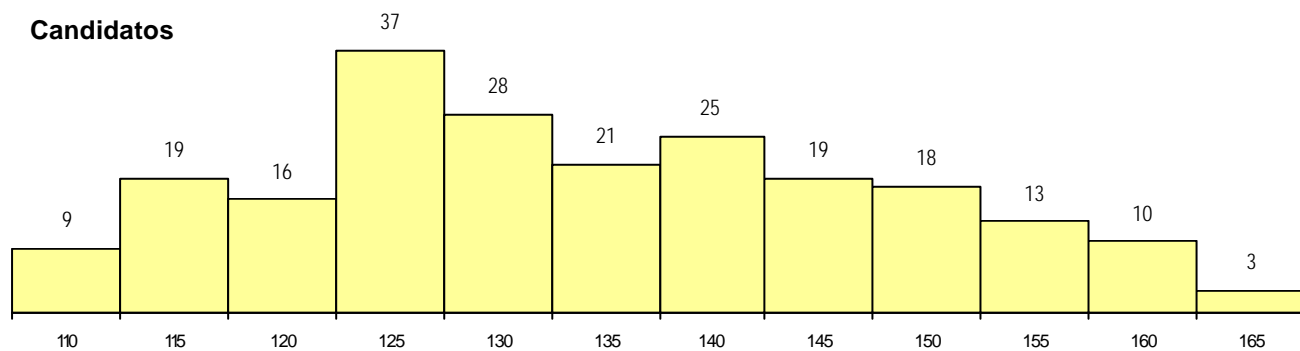
**CURSO DO 12º ANO (15 mais frequentes)**

Curso 12º ano	Cands. %	Cols. %
N062 Ciências Sociais e Humanas	60 28	2 33
N060 Ciências e Tecnologias	24 11	1 17
N086 Marketing	18 8	0 0
R840 Agrupamento 4 / geral	11 5	0 0
N061 Ciências Socioeconómicas	10 5	2 33
U220 Ens. secundário recorrente (todos	10 5	0 0
N064 Artes Visuais	9 4	0 0
P381 Técnico de comunicação/marketing	8 4	1 17
R810 Agrupamento 1 / geral	8 4	0 0
N063 Línguas e Literaturas	7 3	0 0
N084 Multimédia	5 2	0 0
N082 Informática	5 2	0 0
N970 Recorrente - Ciências e Tecnologia	4 2	0 0
P347 Técnico de marketing	4 2	0 0
N972 Recorrente - Ciências Sociais e F	3 1	0 0

**MÉDIAS dos Colocados**

Nota de candidatura	158.8
Prova de ingresso	166.3
Média do 12º ano	151.3
Média do 10º/11º ano	151.3

**DISTRIBUIÇÕES DE NOTAS DE CANDIDATURA**



**Estabelecimento:** 3113 Instituto Politécnico de Lisboa - Escola Superior de Comunicação Social de Lisboa  
**Curso Superior:** 9231 Relações Públicas e Comunicação Empresarial  
*Licenciatura*

**OPÇÃO CANDIDATURA**

Opção	Cands. %	Cols. %
1ª	62 21	8 67
2ª	63 22	3 25
3ª	46 16	0 0
4ª	51 18	1 8
5ª	39 13	0 0
6ª	29 10	0 0
<b>Total</b>	<b>290</b>	<b>12</b>

**ETAPA COLOCAÇÃO (contingente)**

Etapa Colocação	Cands. %	Cols. %	Nota
17 Geral	290 100	12 100	152.5
<b>Total</b>	<b>290</b>	<b>12</b>	

**DISTRITO/CAE DE CANDIDATURA**

Distrito Origem	Cands. %	Cols. %
Lisboa	187 64	4 33
Setúbal	47 16	4 33
Santarém	15 5	1 8
Leiria	10 3	2 17
Évora	6 2	1 8
Faro	6 2	0 0
Beja	4 1	0 0
Braga	2 1	0 0
Castelo Branco	2 1	0 0
Coimbra	2 1	0 0
Portalegre	2 1	0 0
Viseu	2 1	0 0
R. A. Madeira	1 0	0 0
Viana do Castelo	1 0	0 0
Vila Real	1 0	0 0
Entre Douro e Vou	1 0	0 0
Porto	1 0	0 0
<b>Total</b>	<b>290</b>	<b>12</b>

**SEXO DOS CANDIDATOS**

Sexo	Cands. %	Cols. %
Masc.	90 31	3 25
Femin.	200 69	9 75
<b>Total</b>	<b>290</b>	<b>12</b>

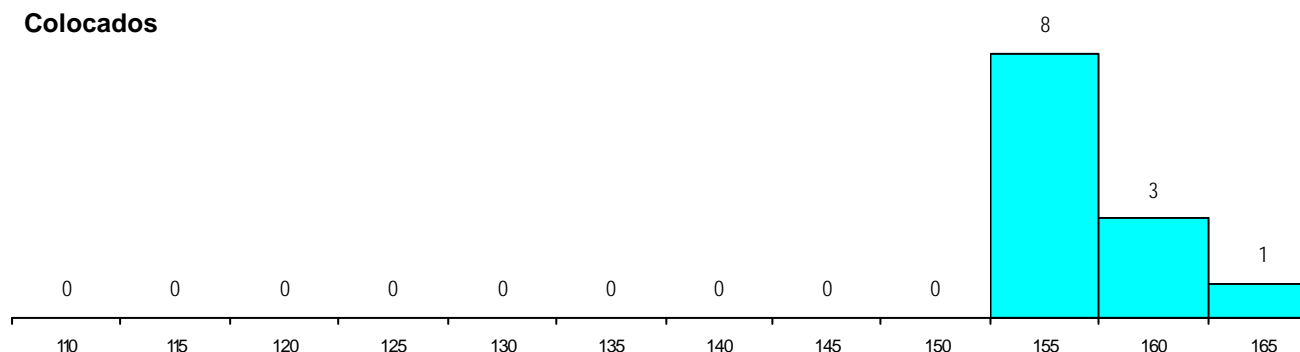
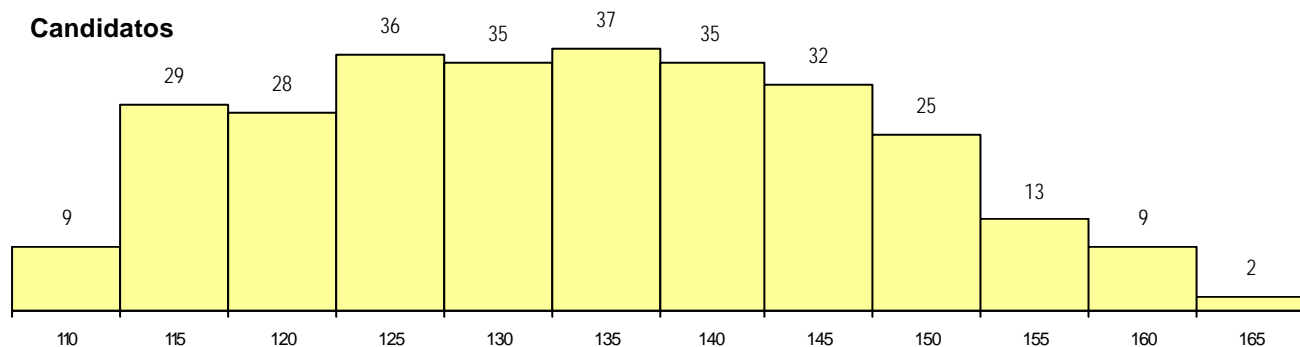
**CURSO DO 12º ANO (15 mais frequentes)**

Curso 12º ano	Cands. %	Cols. %
N062 Ciências Sociais e Humanas	107 37	5 42
N060 Ciências e Tecnologias	26 9	0 0
R840 Agrupamento 4 / geral	14 5	1 8
P381 Técnico de comunicação/marketing	14 5	0 0
U220 Ens. secundário recorrente (todos	12 4	1 8
N086 Marketing	12 4	1 8
N063 Línguas e Literaturas	10 3	2 17
N061 Ciências Socioeconómicas	6 2	1 8
R810 Agrupamento 1 / geral	6 2	0 0
N064 Artes Visuais	6 2	0 0
N088 Acção Social	5 2	0 0
N972 Recorrente - Ciências Sociais e H	5 2	0 0
N082 Informática	4 1	1 8
U230 Ens. sec. recorrente privado e co	4 1	0 0
P347 Técnico de marketing	4 1	0 0

**MÉDIAS dos Colocados**

Nota de candidatura	156.0
Prova de ingresso	163.5
Média do 12º ano	148.6
Média do 10º/11º ano	148.6

**DISTRIBUIÇÕES DE NOTAS DE CANDIDATURA**





**Estabelecimento:** 3117 Instituto Politécnico de Lisboa - Instituto Superior de Contabilidade e Administração de Lisboa  
**Curso Superior:** 9058 Contabilidade e Administração  
*Licenciatura*

**OPÇÃO CANDIDATURA**

Opção	Cands. %	Cols. %
1ª	64 18	3 27
2ª	74 21	3 27
3ª	59 17	1 9
4ª	66 19	2 18
5ª	55 15	1 9
6ª	37 10	1 9
<b>Total</b>	<b>355</b>	<b>11</b>

**ETAPA COLOCAÇÃO (contingente)**

Etapa Colocação	Cands. %	Cols. %	Nota
17 Geral	355 100	11 100	143.9
<b>Total</b>	<b>355</b>	<b>11</b>	

**DISTRITO/CAE DE CANDIDATURA**

Distrito Origem	Cands. %	Cols. %
Lisboa	249 70	7 64
Setúbal	54 15	2 18
Leiria	13 4	1 9
Faro	9 3	0 0
Santarém	6 2	0 0
Portalegre	6 2	0 0
R. A. Madeira	3 1	0 0
Castelo Branco	3 1	0 0
Beja	3 1	1 9
R. A. Açores	2 1	0 0
Viana do Castelo	2 1	0 0
Braga	2 1	0 0
Entre Douro e Vou	1 0	0 0
Viseu	1 0	0 0
Coimbra	1 0	0 0
<b>Total</b>	<b>355</b>	<b>11</b>

**SEXO DOS CANDIDATOS**

Sexo	Cands. %	Cols. %
Masc.	174 49	5 45
Femin.	181 51	6 55
<b>Total</b>	<b>355</b>	<b>11</b>

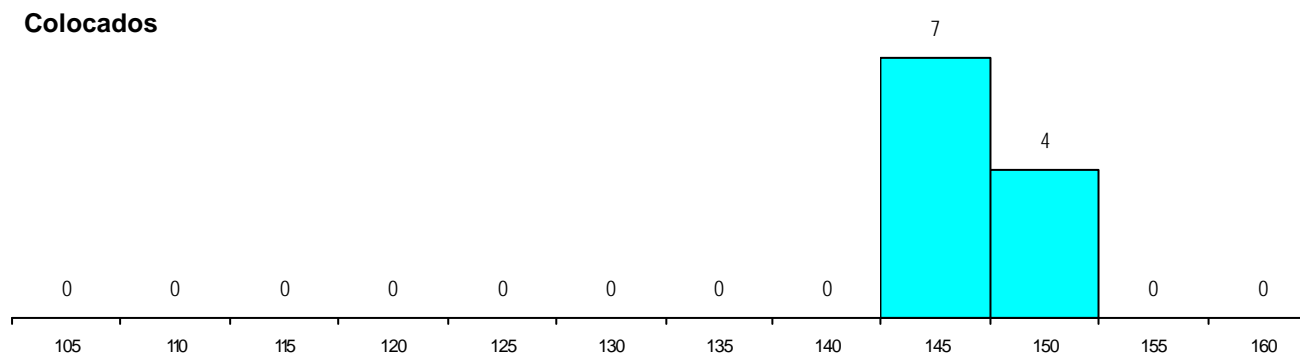
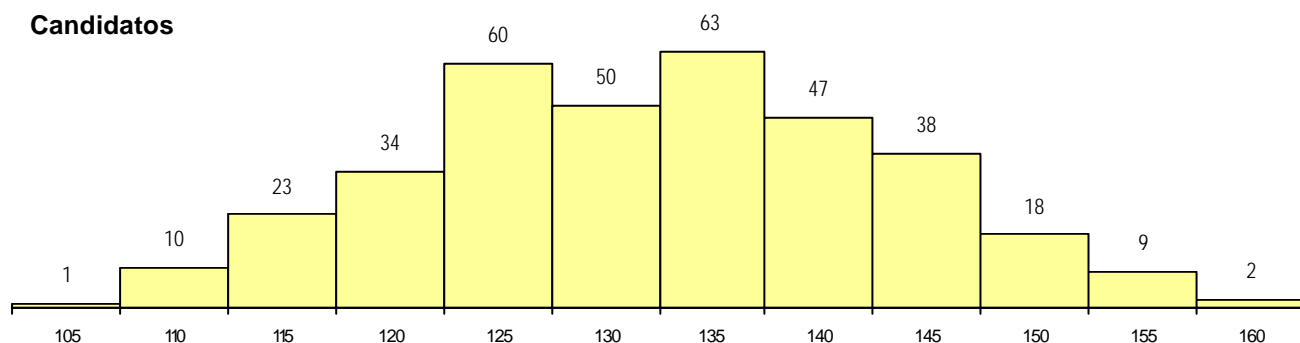
**CURSO DO 12º ANO (15 mais frequentes)**

Curso 12º ano	Cands. %	Cols. %
N061 Ciências Socioeconómicas	120 34	5 45
N060 Ciências e Tecnologias	50 14	1 9
N085 Administração	30 8	0 0
N062 Ciências Sociais e Humanas	22 6	2 18
U220 Ens. secundário recorrente (todos	18 5	0 0
R830 Agrupamento 3 / geral	12 3	0 0
R810 Agrupamento 1 / geral	12 3	0 0
P433 Técnico de gestão	8 2	0 0
N970 Recorrente - Ciências e Tecnolog	8 2	0 0
R831 Agrupamento 3 / administração	7 2	0 0
P610 Cursos Educação Formação (tod	6 2	1 9
N971 Recorrente - Ciências Socioecon	6 2	0 0
N082 Informática	5 1	0 0
P412 Técnico de contabilidade	4 1	1 9
N064 Artes Visuais	4 1	0 0

**MÉDIAS dos Colocados**

Nota de candidatura	146.3
Prova de ingresso	142.7
Média do 12º ano	148.3
Média do 10º/11º ano	148.3

**DISTRIBUIÇÕES DE NOTAS DE CANDIDATURA**



**Estabelecimento:** 3117 Instituto Politécnico de Lisboa - Instituto Superior de Contabilidade e Administração de Lisboa  
**Curso Superior:** 9147 Gestão  
*Licenciatura*

**OPÇÃO CANDIDATURA**

Opção	Cands. %	Cols. %
1ª	95 19	5 18
2ª	100 20	7 25
3ª	97 19	3 11
4ª	97 19	7 25
5ª	57 11	2 7
6ª	54 11	4 14
<b>Total</b>	<b>500</b>	<b>28</b>

**ETAPA COLOCAÇÃO (contingente)**

Etapa Colocação	Cands. %	Cols. %	Nota
17 Geral	500 100	28 100	144.8
<b>Total</b>	<b>500</b>	<b>28</b>	

**DISTRITO/CAE DE CANDIDATURA**

Distrito Origem	Cands. %	Cols. %
Lisboa	329 66	18 64
Setúbal	70 14	2 7
Faro	23 5	3 11
Leiria	17 3	0 0
Santarém	16 3	0 0
R. A. Madeira	10 2	0 0
Portalegre	8 2	0 0
Beja	7 1	2 7
Coimbra	3 1	1 4
Castelo Branco	3 1	0 0
Braga	3 1	0 0
Viana do Castelo	2 0	0 0
Porto	2 0	1 4
Guarda	2 0	1 4
R. A. Açores	1 0	0 0
Tâmega	1 0	0 0
Entre Douro e Vou	1 0	0 0
Aveiro	1 0	0 0
Évora	1 0	0 0
<b>Total</b>	<b>500</b>	<b>28</b>

**SEXO DOS CANDIDATOS**

Sexo	Cands. %	Cols. %
Masc.	267 53	9 32
Femin.	233 47	19 68
<b>Total</b>	<b>500</b>	<b>28</b>

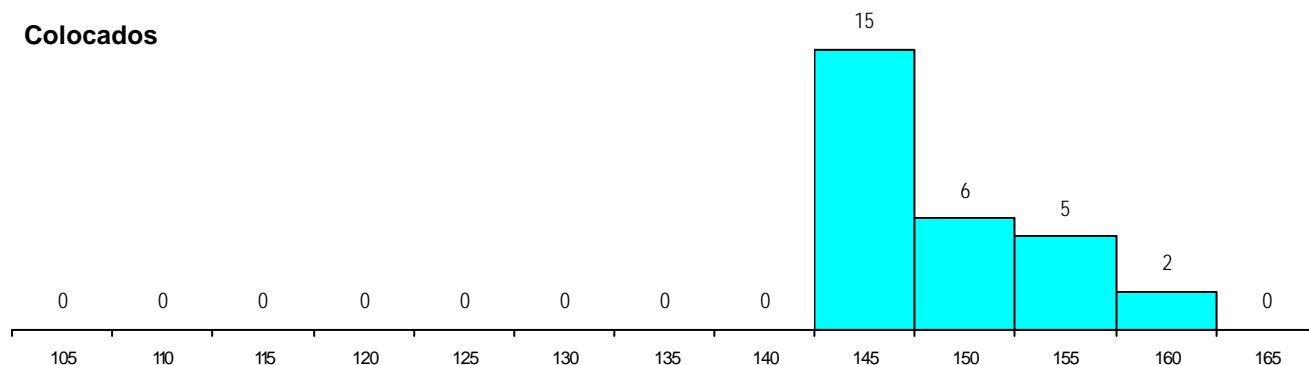
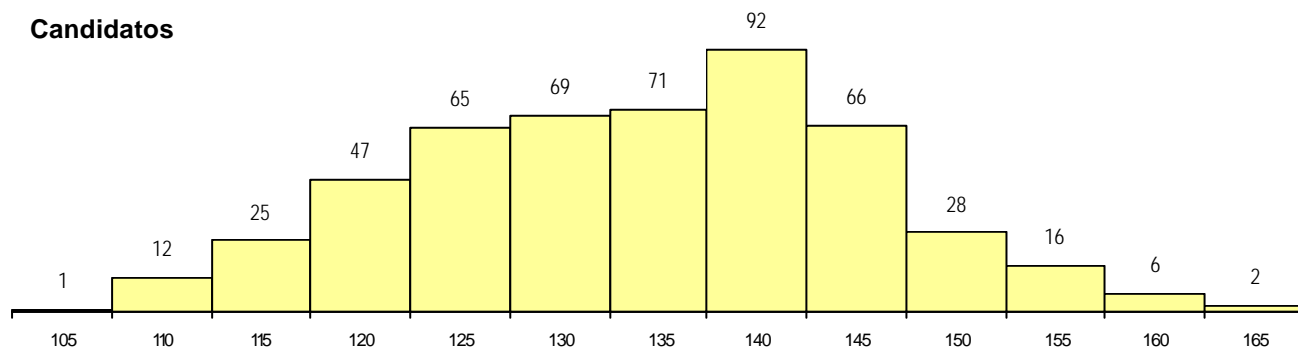
**CURSO DO 12º ANO (15 mais frequentes)**

Curso 12º ano	Cands. %	Cols. %
N061 Ciências Socioeconómicas	158 32	14 50
N060 Ciências e Tecnologias	83 17	6 21
N085 Administração	32 6	0 0
R810 Agrupamento 1 / geral	25 5	0 0
N062 Ciências Sociais e Humanas	23 5	2 7
U220 Ens. secundário recorrente (todos	23 5	1 4
R830 Agrupamento 3 / geral	21 4	0 0
N971 Recorrente - Ciências Socioecon	16 3	0 0
P610 Cursos Educação Formação (tod	12 2	1 4
P433 Técnico de gestão	11 2	0 0
N970 Recorrente - Ciências e Technolog	9 2	1 4
N082 Informática	8 2	0 0
N064 Artes Visuais	5 1	1 4
Q950 Equivalências	5 1	1 4
N600 Cursos Profissionais (D.L. 74/200	5 1	0 0

**MÉDIAS dos Colocados**

Nota de candidatura	149.0
Prova de ingresso	145.2
Média do 12º ano	151.0
Média do 10º/11º ano	151.0

**DISTRIBUIÇÕES DE NOTAS DE CANDIDATURA**



**Estabelecimento:** 3117 Instituto Politécnico de Lisboa - Instituto Superior de Contabilidade e Administração de Lisboa  
**Curso Superior:** 9476 Finanças Empresariais  
*Licenciatura*

**OPÇÃO CANDIDATURA**

Opção	Cands. %	Cols. %
1ª	15 7	1 33
2ª	34 15	0 0
3ª	51 22	0 0
4ª	50 22	1 33
5ª	51 22	0 0
6ª	28 12	1 33
<b>Total</b>	<b>229</b>	<b>3</b>

**ETAPA COLOCAÇÃO (contingente)**

Etapa Colocação	Cands. %	Cols. %	Nota
17 Geral	229 100	3 100	145.9
<b>Total</b>	<b>229</b>	<b>3</b>	

**DISTRITO/CAE DE CANDIDATURA**

Distrito Origem	Cands. %	Cols. %
Lisboa	167 73	3 100
Setúbal	31 14	0 0
Santarém	9 4	0 0
Leiria	7 3	0 0
Faro	5 2	0 0
Portalegre	4 2	0 0
Braga	3 1	0 0
R. A. Madeira	1 0	0 0
Coimbra	1 0	0 0
Castelo Branco	1 0	0 0
<b>Total</b>	<b>229</b>	<b>3</b>

**SEXO DOS CANDIDATOS**

Sexo	Cands. %	Cols. %
Masc.	114 50	1 33
Femin.	115 50	2 67
<b>Total</b>	<b>229</b>	<b>3</b>

**CURSO DO 12º ANO (15 mais frequentes)**

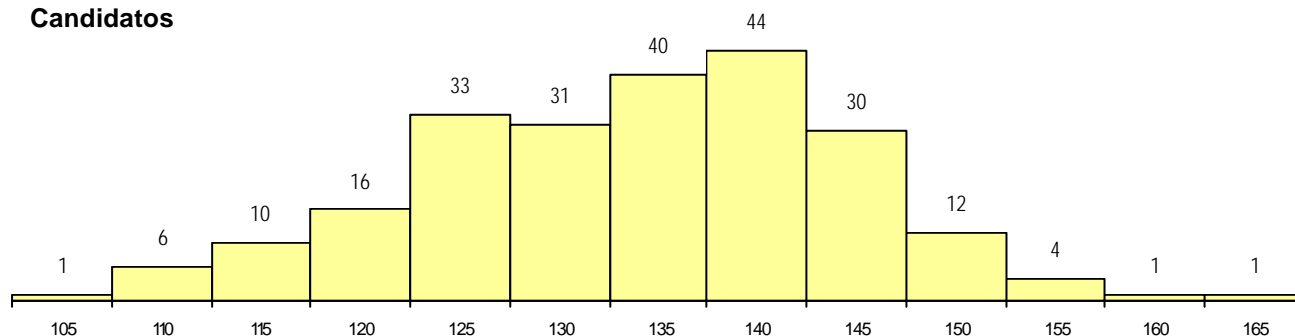
Curso 12º ano	Cands. %	Cols. %
N061 Ciências Socioeconómicas	90 39	1 33
N060 Ciências e Tecnologias	32 14	0 0
N085 Administração	19 8	0 0
U220 Ens. secundário recorrente (todos	15 7	0 0
R810 Agrupamento 1 / geral	8 3	0 0
N062 Ciências Sociais e Humanas	7 3	0 0
R830 Agrupamento 3 / geral	7 3	0 0
N971 Recorrente - Ciências Socioecon	5 2	0 0
P610 Cursos Educação Formação (tod	4 2	0 0
P433 Técnico de gestão	3 1	1 33
N064 Artes Visuais	3 1	0 0
N970 Recorrente - Ciências e Technolog	3 1	0 0
P412 Técnico de contabilidade	3 1	0 0
U230 Ens. sec. recorrente privado e co	3 1	0 0
N600 Cursos Profissionais (D.L. 74/200	2 1	1 33

**MÉDIAS dos Colocados**

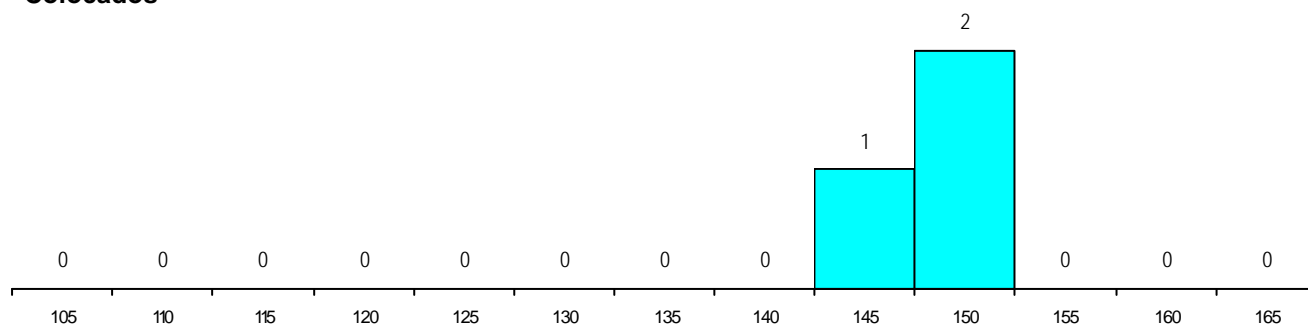
Nota de candidatura	147.6
Prova de ingresso	145.0
Média do 12º ano	149.0
Média do 10º/11º ano	149.0

**DISTRIBUIÇÕES DE NOTAS DE CANDIDATURA**

**Candidatos**



**Colocados**



**Estabelecimento:** 3117 Instituto Politécnico de Lisboa - Instituto Superior de Contabilidade e Administração de Lisboa  
**Curso Superior:** 9870 Contabilidade e Administração (regime pós-laboral)  
*Licenciatura*

**OPÇÃO CANDIDATURA**

Opção	Cands. %	Cols. %
1ª	42 32	6 55
2ª	31 23	3 27
3ª	23 17	1 9
4ª	16 12	0 0
5ª	16 12	1 9
6ª	4 3	0 0
<b>Total</b>	<b>132</b>	<b>11</b>

**ETAPA COLOCAÇÃO (contingente)**

Etapa Colocação	Cands. %	Cols. %	Nota
17 Geral	132 100	11 100	136.9
<b>Total</b>	<b>132</b>	<b>11</b>	

**DISTRITO/CAE DE CANDIDATURA**

Distrito Origem	Cands. %	Cols. %
Lisboa	101 77	11 100
Setúbal	20 15	0 0
Santarém	3 2	0 0
Tâmega	1 1	0 0
Viseu	1 1	0 0
Viana do Castelo	1 1	0 0
Porto	1 1	0 0
Leiria	1 1	0 0
Faro	1 1	0 0
Évora	1 1	0 0
Aveiro	1 1	0 0
<b>Total</b>	<b>132</b>	<b>11</b>

**SEXO DOS CANDIDATOS**

Sexo	Cands. %	Cols. %
Masc.	57 43	4 36
Femin.	75 57	7 64
<b>Total</b>	<b>132</b>	<b>11</b>

**CURSO DO 12º ANO (15 mais frequentes)**

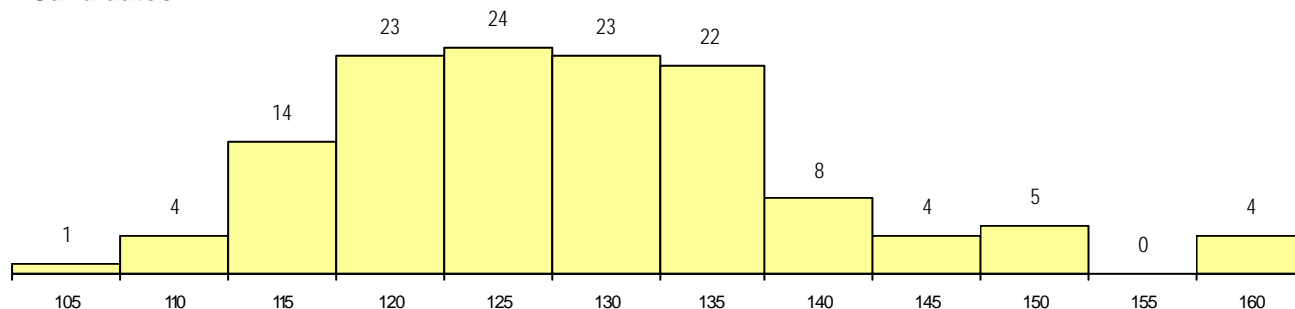
Curso 12º ano	Cands. %	Cols. %
U220 Ens. secundário recorrente (todos	27 20	2 18
N061 Ciências Socioeconómicas	10 8	0 0
N085 Administração	9 7	0 0
N980 Recorrente - Administração	7 5	1 9
N060 Ciências e Tecnologias	6 5	1 9
E003 3.º curso	5 4	1 9
N062 Ciências Sociais e Humanas	5 4	1 9
R830 Agrupamento 3 / geral	5 4	0 0
P610 Cursos Educação Formação (tod	4 3	1 9
P433 Técnico de gestão	4 3	0 0
R810 Agrupamento 1 / geral	4 3	0 0
P722 Técnico administrativo	3 2	1 9
R831 Agrupamento 3 / administração	3 2	0 0
R840 Agrupamento 4 / geral	3 2	0 0
N970 Recorrente - Ciências e Technolog	3 2	0 0

**MÉDIAS dos Colocados**

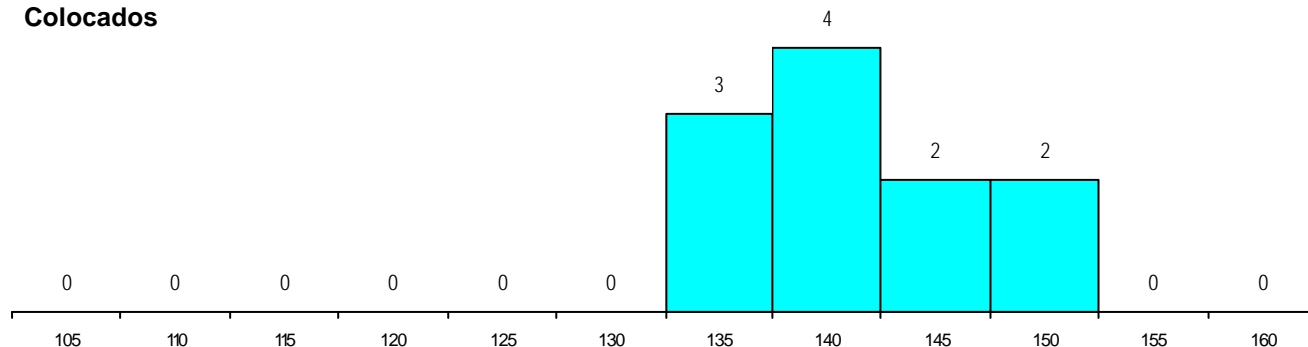
Nota de candidatura	141.8
Prova de ingresso	130.7
Média do 12º ano	148.8
Média do 10º/11º ano	147.0

**DISTRIBUIÇÕES DE NOTAS DE CANDIDATURA**

**Candidatos**



**Colocados**



**Estabelecimento:** 3117 Instituto Politécnico de Lisboa - Instituto Superior de Contabilidade e Administração de Lisboa  
**Curso Superior:** 9889 Finanças Empresariais (regime pós-laboral)  
*Licenciatura*

**OPÇÃO CANDIDATURA**

Opção	Cands. %	Cols. %
1ª	13 13	1 33
2ª	28 27	2 67
3ª	31 30	0 0
4ª	15 15	0 0
5ª	7 7	0 0
6ª	9 9	0 0
<b>Total</b>	<b>103</b>	<b>3</b>

**ETAPA COLOCAÇÃO (contingente)**

Etapa Colocação	Cands. %	Cols. %	Nota
17 Geral	103 100	3 100	140.0
<b>Total</b>	<b>103</b>	<b>3</b>	

**DISTRITO/CAE DE CANDIDATURA**

Distrito Origem	Cands. %	Cols. %
Lisboa	77 75	1 33
Setúbal	11 11	2 67
Santarém	3 3	0 0
Leiria	3 3	0 0
Tâmega	1 1	0 0
Viseu	1 1	0 0
Viana do Castelo	1 1	0 0
Porto	1 1	0 0
Faro	1 1	0 0
Évora	1 1	0 0
Coimbra	1 1	0 0
Braga	1 1	0 0
Aveiro	1 1	0 0
<b>Total</b>	<b>103</b>	<b>3</b>

**SEXO DOS CANDIDATOS**

Sexo	Cands. %	Cols. %
Masc.	51 50	2 67
Femin.	52 50	1 33
<b>Total</b>	<b>103</b>	<b>3</b>

**CURSO DO 12º ANO (15 mais frequentes)**

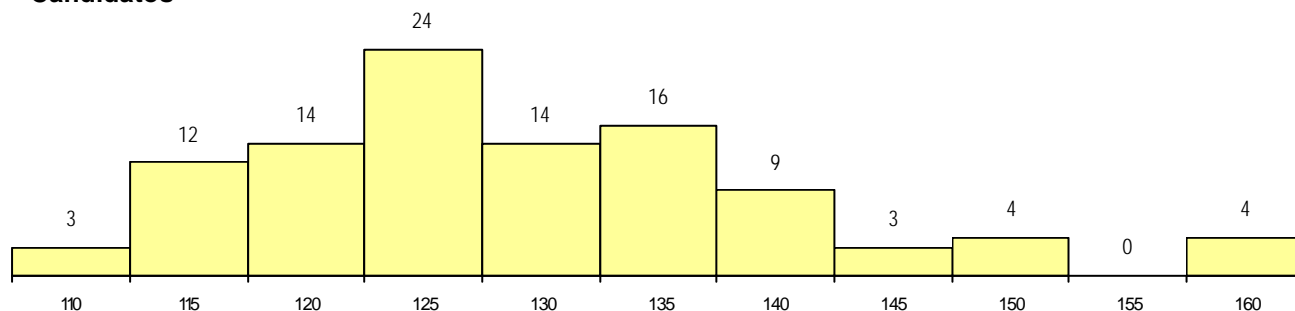
Curso 12º ano	Cands. %	Cols. %
U220 Ens. secundário recorrente (todos	22 21	1 33
N085 Administração	8 8	0 0
N061 Ciências Socioeconómicas	6 6	0 0
E003 3.º curso	5 5	0 0
N980 Recorrente - Administração	4 4	1 33
P610 Cursos Educação Formação (tod	4 4	0 0
R810 Agrupamento 1 / geral	4 4	0 0
R830 Agrupamento 3 / geral	4 4	0 0
N970 Recorrente - Ciências e Tecnolog	3 3	0 0
R831 Agrupamento 3 / administração	3 3	0 0
N062 Ciências Sociais e Humanas	2 2	0 0
P472 Técnico de informática/gestão	2 2	0 0
P412 Técnico de contabilidade	2 2	0 0
N971 Recorrente - Ciências Socioecon	2 2	0 0
N972 Recorrente - Ciências Sociais e I	2 2	0 0

**MÉDIAS dos Colocados**

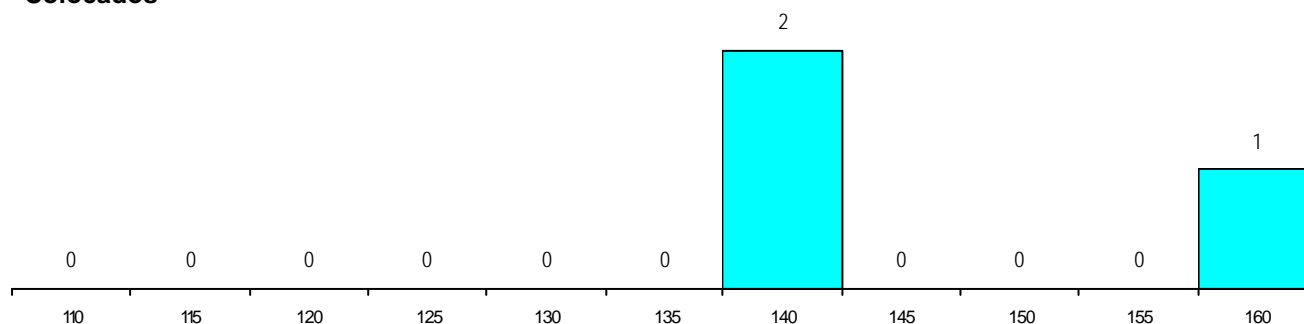
Nota de candidatura	146.5
Prova de ingresso	145.0
Média do 12º ano	147.3
Média do 10º/11º ano	147.3

**DISTRIBUIÇÕES DE NOTAS DE CANDIDATURA**

**Candidatos**



**Colocados**



**Estabelecimento:** 3117 Instituto Politécnico de Lisboa - Instituto Superior de Contabilidade e Administração de Lisboa  
**Curso Superior:** 9991 Gestão (regime pós-laboral)  
*Licenciatura*

**OPÇÃO CANDIDATURA**

Opção	Cands. %	Cols. %
1ª	28 22	6 86
2ª	28 22	0 0
3ª	30 24	1 14
4ª	18 14	0 0
5ª	14 11	0 0
6ª	8 6	0 0
<b>Total</b>	<b>126</b>	<b>7</b>

**ETAPA COLOCAÇÃO (contingente)**

Etapa Colocação	Cands. %	Cols. %	Nota
17 Geral	126 100	7 100	140.9
<b>Total</b>	<b>126</b>	<b>7</b>	

**DISTRITO/CAE DE CANDIDATURA**

Distrito Origem	Cands. %	Cols. %
Lisboa	95 75	4 57
Setúbal	21 17	3 43
Leiria	2 2	0 0
Tâmega	1 1	0 0
Viseu	1 1	0 0
Santarém	1 1	0 0
Porto	1 1	0 0
Faro	1 1	0 0
Évora	1 1	0 0
Coimbra	1 1	0 0
Aveiro	1 1	0 0
<b>Total</b>	<b>126</b>	<b>7</b>

**SEXO DOS CANDIDATOS**

Sexo	Cands. %	Cols. %
Masc.	58 46	2 29
Femin.	68 54	5 71
<b>Total</b>	<b>126</b>	<b>7</b>

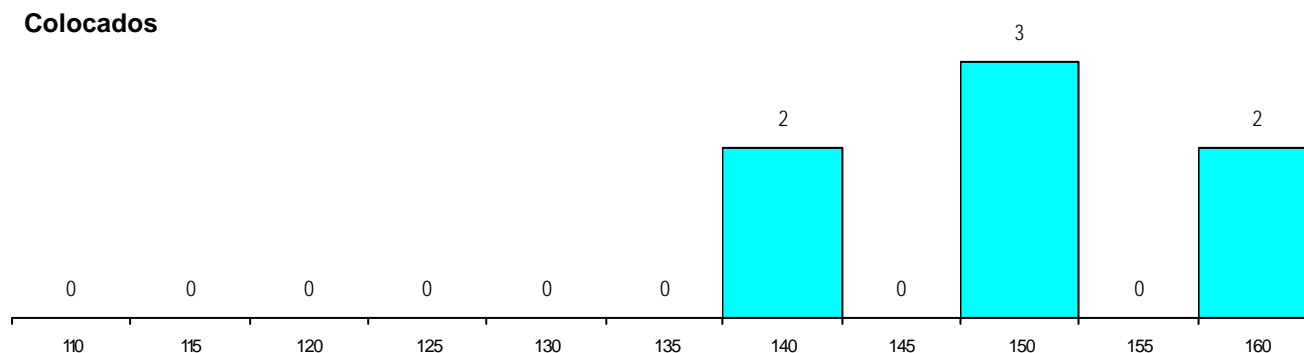
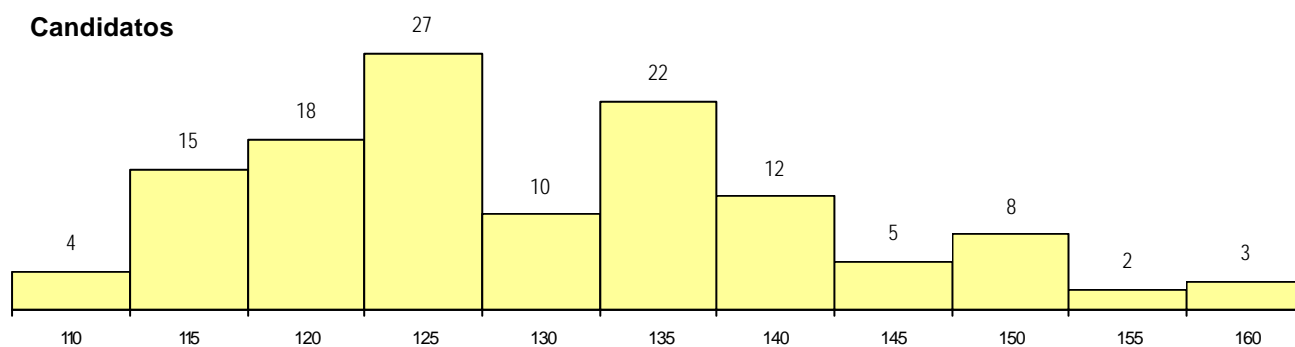
**CURSO DO 12º ANO (15 mais frequentes)**

Curso 12º ano	Cands. %	Cols. %
U220 Ens. secundário recorrente (todos	24 19	1 14
N060 Ciências e Tecnologias	9 7	0 0
N061 Ciências Socioeconómicas	7 6	0 0
P433 Técnico de gestão	7 6	0 0
P610 Cursos Educação Formação (tod	5 4	3 43
N062 Ciências Sociais e Humanas	5 4	0 0
Q950 Equivalências	5 4	0 0
R810 Agrupamento 1 / geral	5 4	0 0
N085 Administração	4 3	0 0
R830 Agrupamento 3 / geral	4 3	0 0
N970 Recorrente - Ciências e Technolog	4 3	0 0
N980 Recorrente - Administração	4 3	0 0
E004 4.º curso	3 2	0 0
N972 Recorrente - Ciências Sociais e F	3 2	0 0
E003 3.º curso	3 2	0 0

**MÉDIAS dos Colocados**

Nota de candidatura	150.4
Prova de ingresso	146.6
Média do 12º ano	152.4
Média do 10º/11º ano	152.4

**DISTRIBUIÇÕES DE NOTAS DE CANDIDATURA**



**Estabelecimento:** 3118 Instituto Politécnico de Lisboa - Instituto Superior de Engenharia de Lisboa  
**Curso Superior:** 9089 Engenharia Civil  
*Licenciatura*

**OPÇÃO CANDIDATURA**

Opção	Cands. %	Cols. %
1ª	74 39	14 67
2ª	46 24	4 19
3ª	29 15	1 5
4ª	15 8	2 10
5ª	14 7	0 0
6ª	10 5	0 0
<b>Total</b>	<b>188</b>	<b>21</b>

**ETAPA COLOCAÇÃO (contingente)**

Etapa Colocação	Cands. %	Cols. %	Nota
17 Geral	188 100	21 100	136.9
<b>Total</b>	<b>188</b>	<b>21</b>	

**DISTRITO/CAE DE CANDIDATURA**

Distrito Origem	Cands. %	Cols. %
Lisboa	108 57	15 71
Setúbal	30 16	0 0
Santarém	13 7	2 10
Faro	10 5	1 5
Leiria	7 4	0 0
R. A. Madeira	4 2	0 0
Castelo Branco	4 2	1 5
Évora	2 1	0 0
Beja	2 1	0 0
Guarda	2 1	1 5
Portalegre	1 1	0 0
Porto	1 1	0 0
Viseu	1 1	0 0
Aveiro	1 1	0 0
Bragança	1 1	0 0
Braga	1 1	1 5
<b>Total</b>	<b>188</b>	<b>21</b>

**SEXO DOS CANDIDATOS**

Sexo	Cands. %	Cols. %
Masc.	141 75	16 76
Femin.	47 25	5 24
<b>Total</b>	<b>188</b>	<b>21</b>

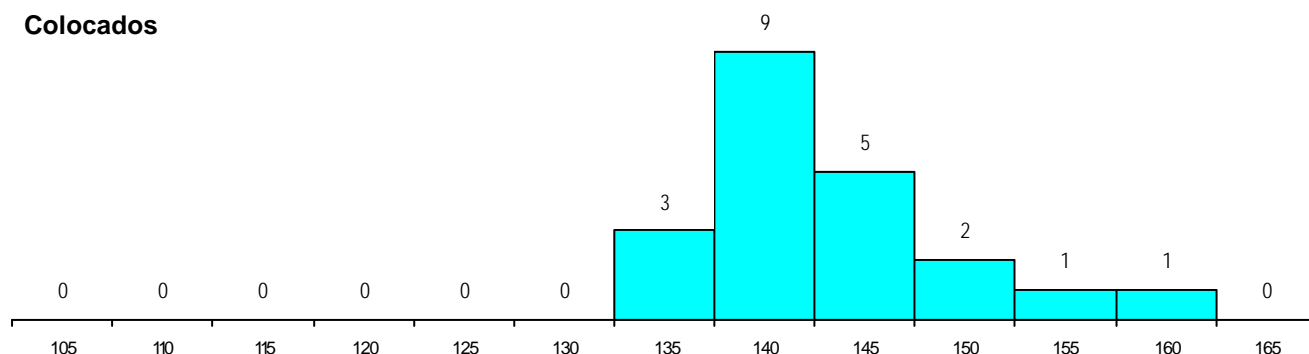
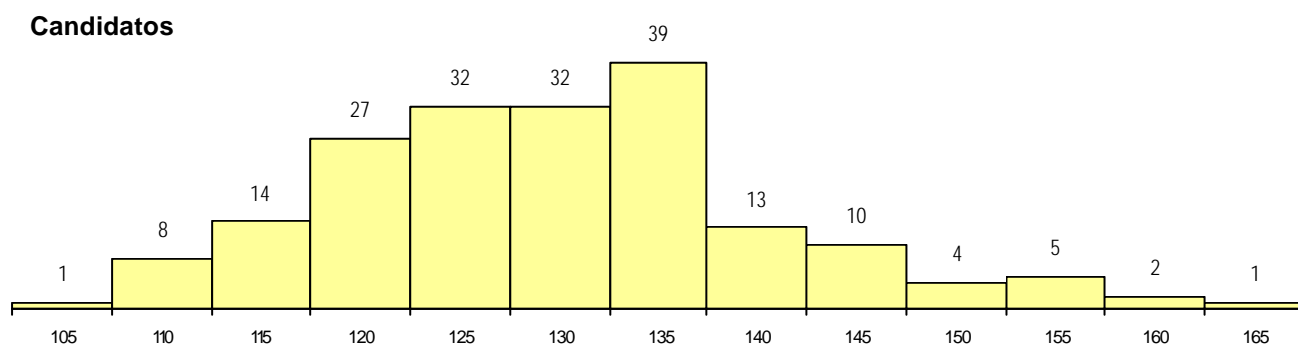
**CURSO DO 12º ANO (15 mais frequentes)**

Curso 12º ano	Cands. %	Cols. %
N060 Ciências e Tecnologias	128 68	11 52
R810 Agrupamento 1 / geral	23 12	3 14
N064 Artes Visuais	5 3	2 10
N061 Ciências Socioeconómicas	4 2	2 10
N970 Recorrente - Ciências e Tecnologia	4 2	0 0
N082 Informática	4 2	0 0
R820 Agrupamento 2 / geral	3 2	1 5
U220 Ens. secundário recorrente (todos)	3 2	1 5
N081 Electrotecnia e Electrónica	3 2	0 0
N600 Cursos Profissionais (D.L. 74/200	2 1	0 0
R812 Agrupamento 1 / electrotecnia/elei	2 1	0 0
N080 Construção Civil e Edificações	1 1	1 5
E001 1.º curso	1 1	0 0
P551 Técnico de informática/manutençã	1 1	0 0
P591 Técnico topógrafo /geómetra	1 1	0 0

**MÉDIAS dos Colocados**

Nota de candidatura	143.0
Prova de ingresso	154.7
Média do 12º ano	136.7
Média do 10º/11º ano	136.7

**DISTRIBUIÇÕES DE NOTAS DE CANDIDATURA**



**Estabelecimento:** 3118 Instituto Politécnico de Lisboa - Instituto Superior de Engenharia de Lisboa  
**Curso Superior:** 9108 Engenharia Electrónica e Telecomunicações e de Computadores  
*Licenciatura*

**OPÇÃO CANDIDATURA**

Opção	Cands. %	Cols. %
1ª	19 15	3 100
2ª	34 27	0 0
3ª	28 22	0 0
4ª	16 13	0 0
5ª	20 16	0 0
6ª	10 8	0 0
<b>Total</b>	<b>127</b>	<b>3</b>

**ETAPA COLOCAÇÃO (contingente)**

Etapa Colocação	Cands. %	Cols. %	Nota
17 Geral	127 100	3 100	137.9
<b>Total</b>	<b>127</b>	<b>3</b>	

**DISTRITO/CAE DE CANDIDATURA**

Distrito Origem	Cands. %	Cols. %
Lisboa	79 62	1 33
Setúbal	21 17	1 33
Leiria	8 6	0 0
Santarém	4 3	1 33
Faro	4 3	0 0
Porto	2 2	0 0
Beja	2 2	0 0
R. A. Madeira	1 1	0 0
Entre Douro e Vou	1 1	0 0
R. A. Açores	1 1	0 0
Viseu	1 1	0 0
Évora	1 1	0 0
Castelo Branco	1 1	0 0
Bragança	1 1	0 0
<b>Total</b>	<b>127</b>	<b>3</b>

**SEXO DOS CANDIDATOS**

Sexo	Cands. %	Cols. %
Masc.	122 96	3 100
Femin.	5 4	0 0
<b>Total</b>	<b>127</b>	<b>3</b>

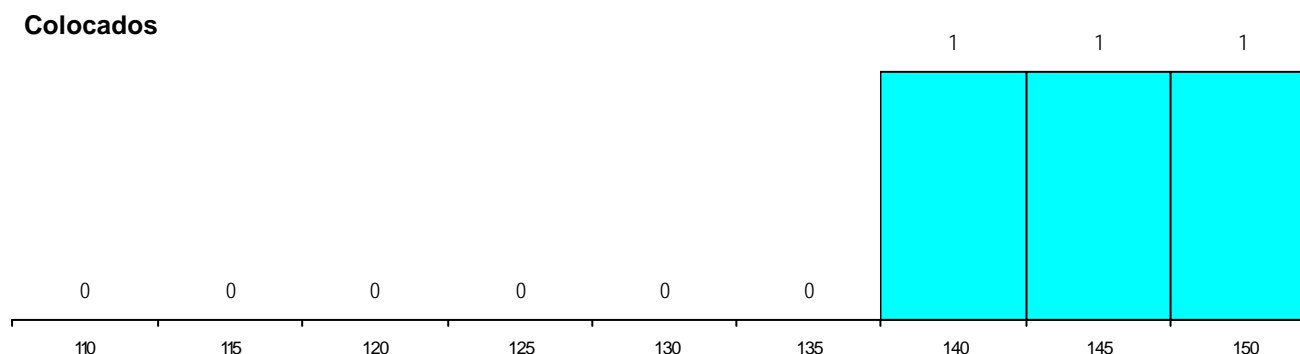
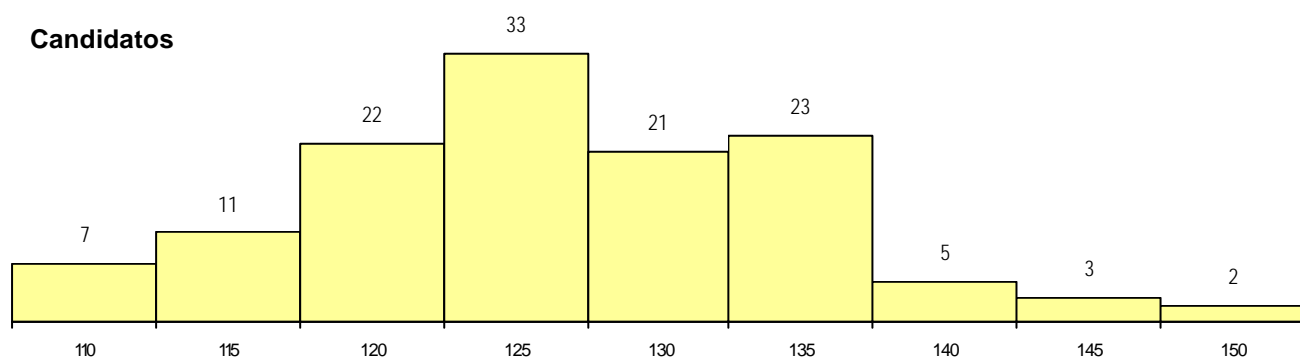
**CURSO DO 12º ANO (15 mais frequentes)**

Curso 12º ano	Cands. %	Cols. %
N060 Ciências e Tecnologias	58 46	3 100
N082 Informática	16 13	0 0
R813 Agrupamento 1 / informática	15 12	0 0
R810 Agrupamento 1 / geral	12 9	0 0
N081 Electrotecnia e Electrónica	9 7	0 0
U220 Ens. secundário recorrente (todos	3 2	0 0
N970 Recorrente - Ciências e Tecnolog	2 2	0 0
R830 Agrupamento 3 / geral	2 2	0 0
N085 Administração	2 2	0 0
N600 Cursos Profissionais (D.L. 74/200	2 2	0 0
N061 Ciências Socioeconómicas	1 1	0 0
P345 Profissionais de formação bancári	1 1	0 0
P383 Técnico de mecatrónica	1 1	0 0
P450 Técnico de electrónica industrial e	1 1	0 0
P593 Técnico de gestão de sistemas in	1 1	0 0

**MÉDIAS dos Colocados**

Nota de candidatura	143.8
Prova de ingresso	166.3
Média do 12º ano	131.7
Média do 10º/11º ano	131.7

**DISTRIBUIÇÕES DE NOTAS DE CANDIDATURA**





**Estabelecimento:** 3118 Instituto Politécnico de Lisboa - Instituto Superior de Engenharia de Lisboa  
**Curso Superior:** 9109 Engenharia Electrotécnica  
*Licenciatura*

**OPÇÃO CANDIDATURA**

Opção	Cands. %	Cols. %
1ª	32 15	4 40
2ª	58 27	2 20
3ª	43 20	0 0
4ª	26 12	2 20
5ª	31 15	1 10
6ª	21 10	1 10
<b>Total</b>	<b>211</b>	<b>10</b>

**ETAPA COLOCAÇÃO (contingente)**

Etapa Colocação	Cands. %	Cols. %	Nota
17 Geral	211 100	10 100	135.1
<b>Total</b>	<b>211</b>	<b>10</b>	

**DISTRITO/CAE DE CANDIDATURA**

Distrito Origem	Cands. %	Cols. %
Lisboa	139 66	6 60
Setúbal	32 15	1 10
Santarém	10 5	2 20
Leiria	5 2	1 10
Faro	5 2	0 0
Castelo Branco	4 2	0 0
Porto	4 2	0 0
Viseu	2 1	0 0
R. A. Açores	1 0	0 0
Vila Real	1 0	0 0
Viana do Castelo	1 0	0 0
Entre Douro e Vou	1 0	0 0
Tâmega	1 0	0 0
R. A. Madeira	1 0	0 0
Bragança	1 0	0 0
Guarda	1 0	0 0
Évora	1 0	0 0
Coimbra	1 0	0 0
<b>Total</b>	<b>211</b>	<b>10</b>

**SEXO DOS CANDIDATOS**

Sexo	Cands. %	Cols. %
Masc.	193 91	10 100
Femin.	18 9	0 0
<b>Total</b>	<b>211</b>	<b>10</b>

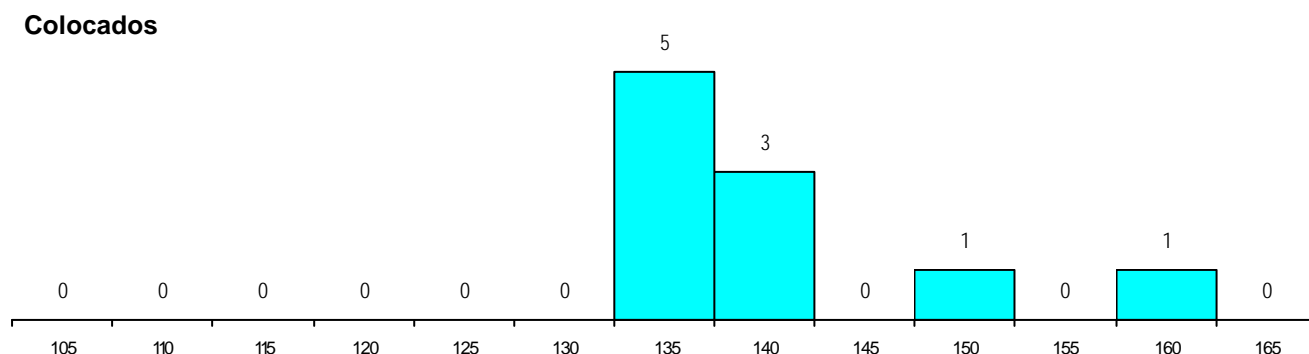
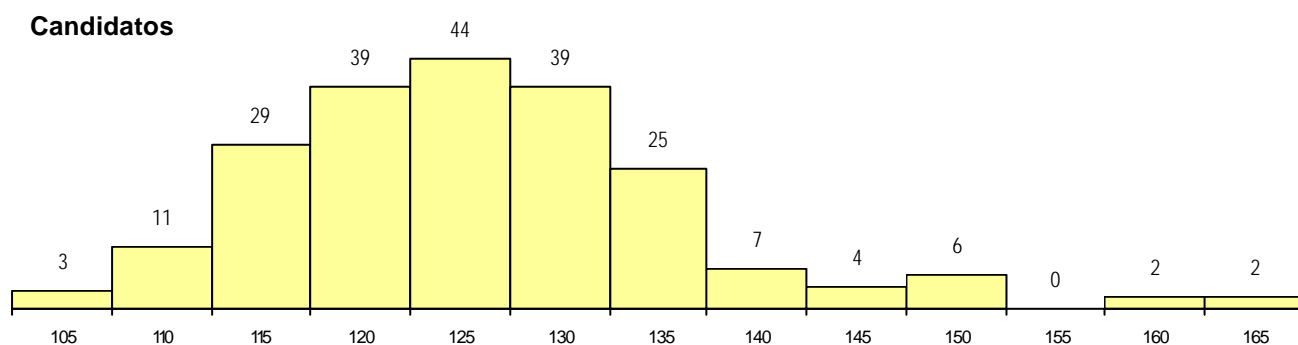
**CURSO DO 12º ANO (15 mais frequentes)**

Curso 12º ano	Cands. %	Cols. %
N060 Ciências e Tecnologias	121 57	7 70
R810 Agrupamento 1 / geral	22 10	1 10
N081 Electrotecnia e Electrónica	17 8	0 0
N082 Informática	16 8	2 20
R813 Agrupamento 1 / informática	7 3	0 0
N970 Recorrente - Ciências e Tecnologia	5 2	0 0
U220 Ens. secundário recorrente (todos)	4 2	0 0
R820 Agrupamento 2 / geral	2 1	0 0
P385 Técnico de electrotecnia	1 0	0 0
N061 Ciências Socioeconómicas	1 0	0 0
N064 Artes Visuais	1 0	0 0
N072 Design de Produto	1 0	0 0
N086 Marketing	1 0	0 0
N576 Electrónica Industrial e Automaçãc	1 0	0 0
N600 Cursos Profissionais (D.L. 74/200	1 0	0 0

**MÉDIAS dos Colocados**

Nota de candidatura	140.2
Prova de ingresso	147.2
Média do 12º ano	136.4
Média do 10º/11º ano	136.4

**DISTRIBUIÇÕES DE NOTAS DE CANDIDATURA**



**Estabelecimento:** 3118 Instituto Politécnico de Lisboa - Instituto Superior de Engenharia de Lisboa  
**Curso Superior:** 9121 Engenharia Informática e de Computadores  
*Licenciatura*

**OPÇÃO CANDIDATURA**

Opção	Cands. %	Cols. %
1ª	55 24	8 89
2ª	58 25	1 11
3ª	38 17	0 0
4ª	47 21	0 0
5ª	21 9	0 0
6ª	10 4	0 0
<b>Total</b>	<b>229</b>	<b>9</b>

**ETAPA COLOCAÇÃO (contingente)**

Etapa Colocação	Cands. %	Cols. %	Nota
17 Geral	229 100	9 100	139.5
<b>Total</b>	<b>229</b>	<b>9</b>	

**DISTRITO/CAE DE CANDIDATURA**

Distrito Origem	Cands. %	Cols. %
Lisboa	158 69	8 89
Setúbal	30 13	0 0
Leiria	9 4	0 0
Santarém	6 3	0 0
R. A. Madeira	5 2	1 11
Faro	5 2	0 0
Porto	4 2	0 0
Évora	2 1	0 0
Castelo Branco	2 1	0 0
Beja	2 1	0 0
Vila Real	1 0	0 0
Viana do Castelo	1 0	0 0
Viseu	1 0	0 0
R. A. Açores	1 0	0 0
Aveiro	1 0	0 0
Entre Douro e Vou	1 0	0 0
<b>Total</b>	<b>229</b>	<b>9</b>

**SEXO DOS CANDIDATOS**

Sexo	Cands. %	Cols. %
Masc.	208 91	8 89
Femin.	21 9	1 11
<b>Total</b>	<b>229</b>	<b>9</b>

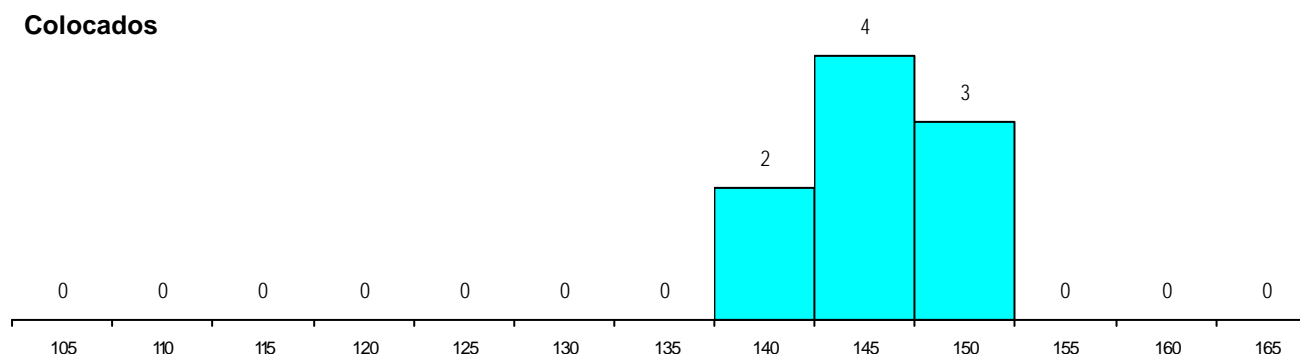
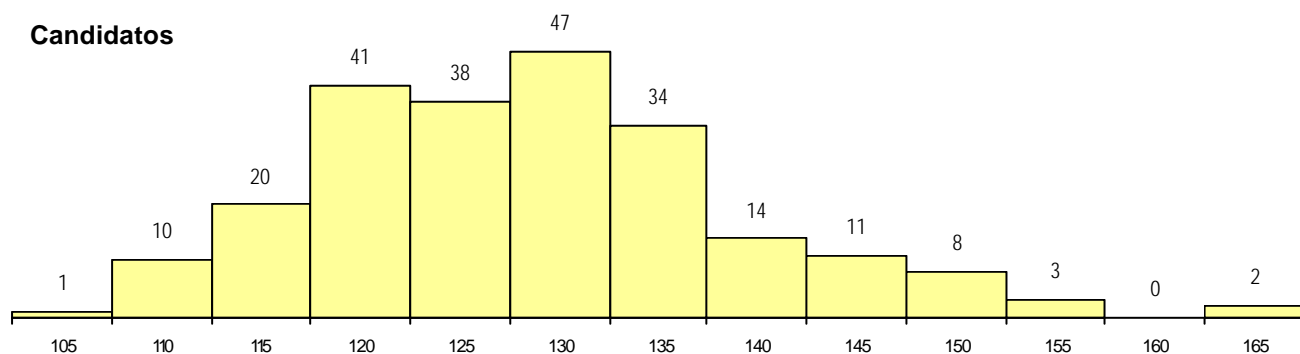
**CURSO DO 12º ANO (15 mais frequentes)**

Curso 12º ano	Cands. %	Cols. %
N060 Ciências e Tecnologias	102 45	7 78
N082 Informática	48 21	0 0
R813 Agrupamento 1 / informática	25 11	1 11
R810 Agrupamento 1 / geral	10 4	0 0
N600 Cursos Profissionais (D.L. 74/200	9 4	0 0
N977 Recorrente - Informática	5 2	0 0
N081 Electrotecnia e Electrónica	5 2	0 0
N061 Ciências Socioeconómicas	4 2	0 0
N970 Recorrente - Ciências e Technolog	4 2	0 0
U220 Ens. secundário recorrente (todos	3 1	0 0
P593 Técnico de gestão de sistemas in	3 1	0 0
N085 Administração	2 1	1 11
P469 Técnico de informática aplicada	2 1	0 0
R812 Agrupamento 1 / electrotecnia/ele	2 1	0 0
R830 Agrupamento 3 / geral	2 1	0 0

**MÉDIAS dos Colocados**

Nota de candidatura	145.8
Prova de ingresso	151.8
Média do 12º ano	139.8
Média do 10º/11º ano	139.8

**DISTRIBUIÇÕES DE NOTAS DE CANDIDATURA**



**Estabelecimento:** 3118 Instituto Politécnico de Lisboa - Instituto Superior de Engenharia de Lisboa  
**Curso Superior:** 9123 Engenharia Mecânica  
*Licenciatura*

**OPÇÃO CANDIDATURA**

Opção	Cands. %	Cols. %
1ª	48 27	2 29
2ª	44 25	1 14
3ª	23 13	0 0
4ª	24 14	3 43
5ª	19 11	1 14
6ª	17 10	0 0
<b>Total</b>	<b>175</b>	<b>7</b>

**ETAPA COLOCAÇÃO (contingente)**

Etapa Colocação	Cands. %	Cols. %	Nota
17 Geral	175 100	7 100	135.9
<b>Total</b>	<b>175</b>	<b>7</b>	

**DISTRITO/CAE DE CANDIDATURA**

Distrito Origem	Cands. %	Cols. %
Lisboa	123 70	4 57
Setúbal	17 10	1 14
Santarém	11 6	0 0
Faro	7 4	1 14
Porto	3 2	0 0
Guarda	2 1	0 0
Évora	2 1	0 0
Coimbra	2 1	0 0
Castelo Branco	2 1	0 0
Beja	2 1	0 0
R. A. Madeira	1 1	0 0
Leiria	1 1	0 0
Bragança	1 1	0 0
Braga	1 1	1 14
<b>Total</b>	<b>175</b>	<b>7</b>

**SEXO DOS CANDIDATOS**

Sexo	Cands. %	Cols. %
Masc.	157 90	6 86
Femin.	18 10	1 14
<b>Total</b>	<b>175</b>	<b>7</b>

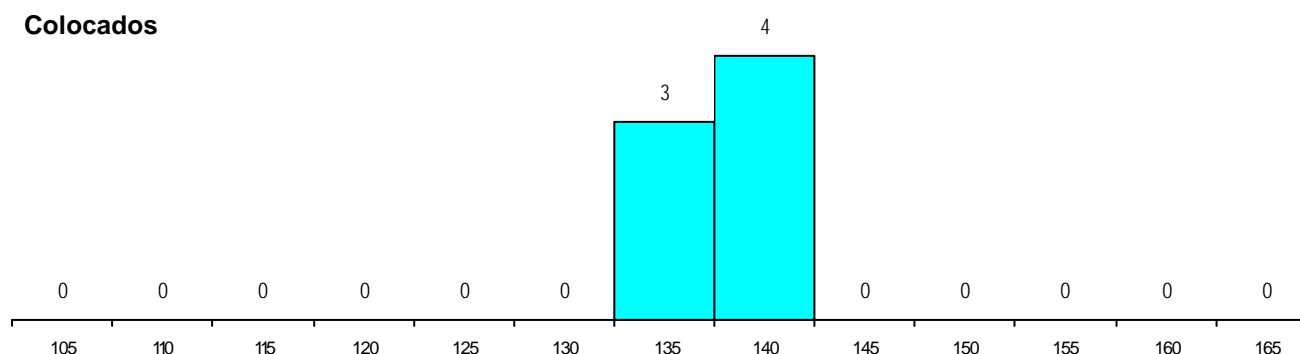
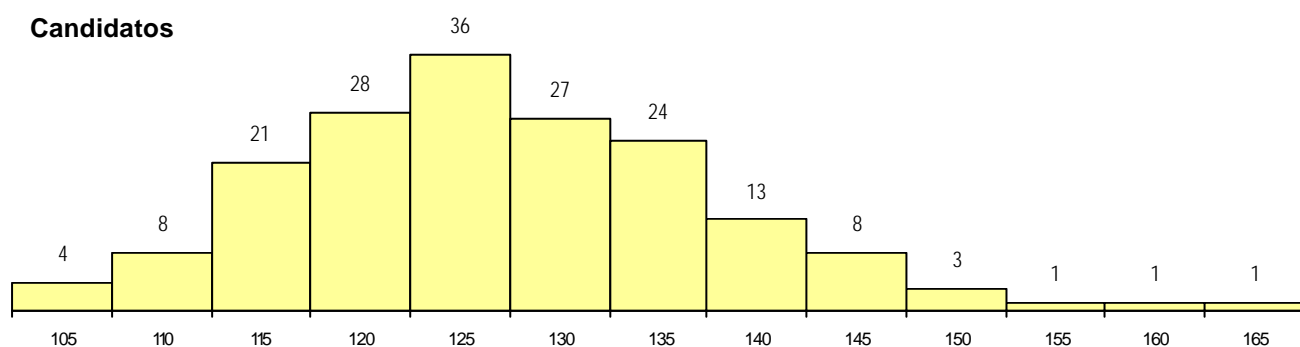
**CURSO DO 12º ANO (15 mais frequentes)**

Curso 12º ano	Cands. %	Cols. %
N060 Ciências e Tecnologias	113 65	7 100
R810 Agrupamento 1 / geral	21 12	0 0
N081 Electrotecnia e Electrónica	5 3	0 0
N970 Recorrente - Ciências e Tecnolog	5 3	0 0
R813 Agrupamento 1 / informática	4 2	0 0
N064 Artes Visuais	3 2	0 0
N061 Ciências Socioeconómicas	2 1	0 0
N082 Informática	2 1	0 0
U220 Ens. secundário recorrente (todos	2 1	0 0
P545 Técnico de electrónica/telecomun	1 1	0 0
N072 Design de Produto	1 1	0 0
N085 Administração	1 1	0 0
N576 Electrónica Industrial e Automaçã	1 1	0 0
P345 Profissionais de formação bancári	1 1	0 0
P383 Técnico de mecatrónica	1 1	0 0

**MÉDIAS dos Colocados**

Nota de candidatura	138.5
Prova de ingresso	148.3
Média do 12º ano	133.1
Média do 10º/11º ano	133.1

**DISTRIBUIÇÕES DE NOTAS DE CANDIDATURA**



**Estabelecimento:** 3118 Instituto Politécnico de Lisboa - Instituto Superior de Engenharia de Lisboa  
**Curso Superior:** 9126 Engenharia Química e Biológica  
*Licenciatura*

**OPÇÃO CANDIDATURA**

Opção	Cands. %	Cols. %
1ª	18 24	4 27
2ª	17 23	5 33
3ª	10 14	1 7
4ª	8 11	0 0
5ª	8 11	1 7
6ª	13 18	4 27
<b>Total</b>	<b>74</b>	<b>15</b>

**ETAPA COLOCAÇÃO (contingente)**

Etapa Colocação	Cands. %	Cols. %	Nota
17 Geral	74 100	15 100	130.2
<b>Total</b>	<b>74</b>	<b>15</b>	

**DISTRITO/CAE DE CANDIDATURA**

Distrito Origem	Cands. %	Cols. %
Lisboa	50 68	10 67
Setúbal	9 12	2 13
Santarém	4 5	1 7
Leiria	4 5	2 13
Castelo Branco	4 5	0 0
Faro	1 1	0 0
Évora	1 1	0 0
Braga	1 1	0 0
<b>Total</b>	<b>74</b>	<b>15</b>

**SEXO DOS CANDIDATOS**

Sexo	Cands. %	Cols. %
Masc.	26 35	7 47
Femin.	48 65	8 53
<b>Total</b>	<b>74</b>	<b>15</b>

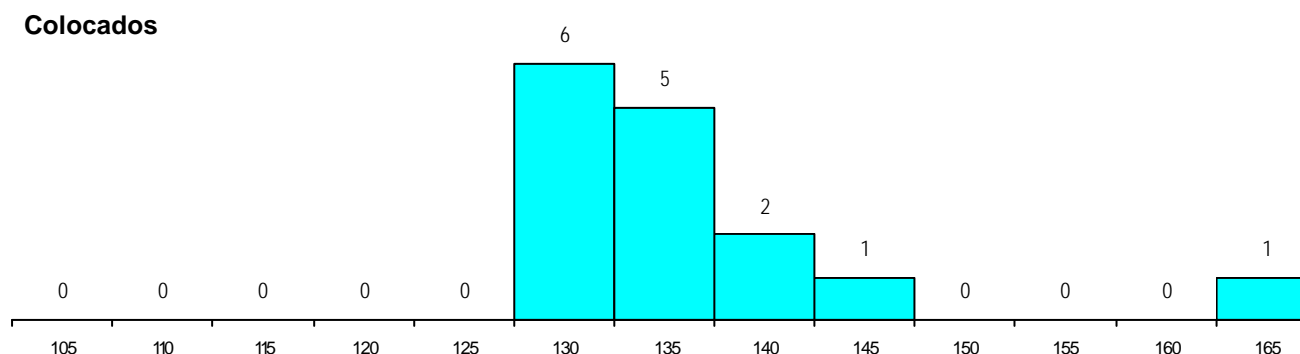
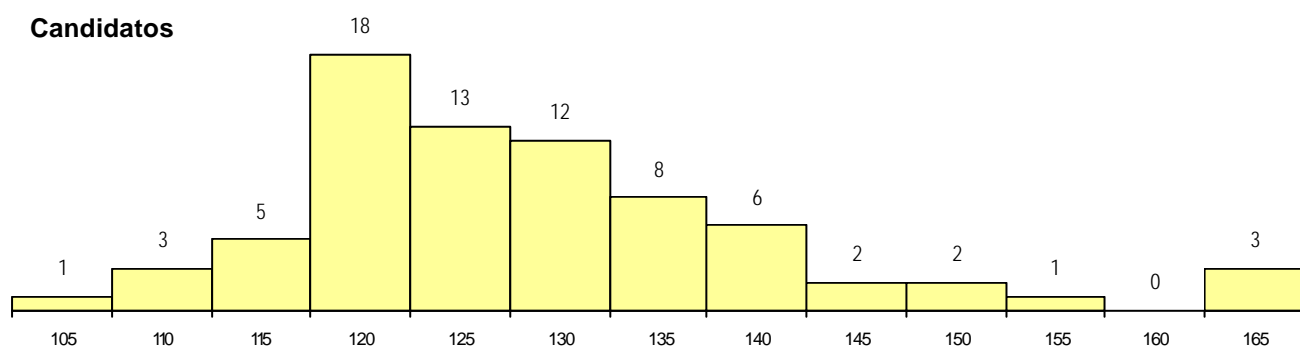
**CURSO DO 12º ANO (15 mais frequentes)**

Curso 12º ano	Cands. %	Cols. %
N060 Ciências e Tecnologias	56 76	14 93
R810 Agrupamento 1 / geral	14 19	1 7
N970 Recorrente - Ciências e Technolog	2 3	0 0
Q950 Equivalências	1 1	0 0
Q940 Escolas estrangeiras em Portugal	1 1	0 0

**MÉDIAS dos Colocados**

Nota de candidatura 137.0  
 Prova de ingresso 137.1  
 Média do 12º ano 137.0  
 Média do 10º/11º ano 137.0

**DISTRIBUIÇÕES DE NOTAS DE CANDIDATURA**



**Estabelecimento:** 3118 Instituto Politécnico de Lisboa - Instituto Superior de Engenharia de Lisboa  
**Curso Superior:** 9475 Engenharia de Redes de Comunicação e Multimédia  
*Licenciatura*

**OPÇÃO CANDIDATURA**

Opção	Cands. %	Cols. %
1ª	15 15	1 20
2ª	12 12	1 20
3ª	25 25	1 20
4ª	19 19	1 20
5ª	19 19	1 20
6ª	9 9	0 0
<b>Total</b>	99	5

**ETAPA COLOCAÇÃO (contingente)**

Etapa Colocação	Cands. %	Cols. %	Nota
17 Geral	99 100	5 100	136.5
<b>Total</b>	99	5	

**DISTRITO/CAE DE CANDIDATURA**

Distrito Origem	Cands. %	Cols. %
Lisboa	69 70	3 60
Setúbal	12 12	0 0
Leiria	4 4	0 0
Faro	4 4	0 0
Santarém	3 3	1 20
Castelo Branco	3 3	1 20
Entre Douro e Vou	1 1	0 0
R. A. Açores	1 1	0 0
Porto	1 1	0 0
Beja	1 1	0 0
<b>Total</b>	99	5

**SEXO DOS CANDIDATOS**

Sexo	Cands. %	Cols. %
Masc.	89 90	3 60
Femin.	10 10	2 40
<b>Total</b>	99	5

**CURSO DO 12º ANO (15 mais frequentes)**

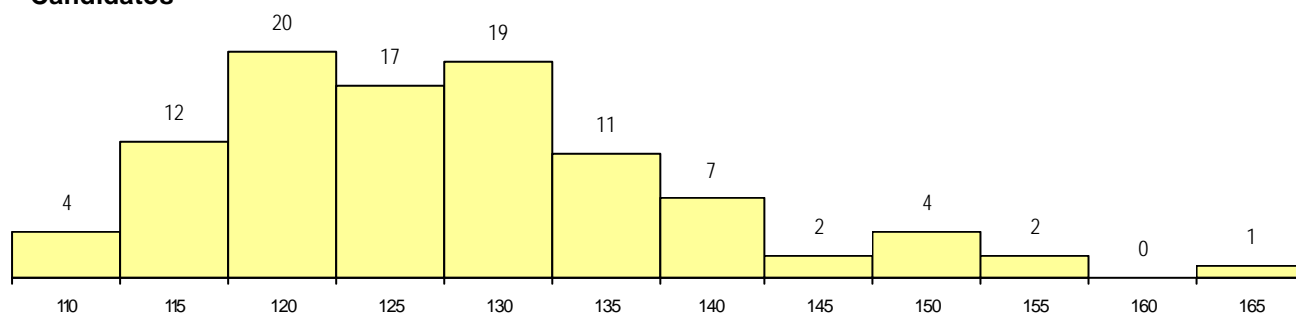
Curso 12º ano	Cands. %	Cols. %
N060 Ciências e Tecnologias	41 41	2 40
N082 Informática	21 21	0 0
R813 Agrupamento 1 / informática	10 10	0 0
R810 Agrupamento 1 / geral	7 7	0 0
N081 Electrotecnia e Electrónica	5 5	0 0
N600 Cursos Profissionais (D.L. 74/200	4 4	2 40
N061 Ciências Socioeconómicas	3 3	0 0
U220 Ens. secundário recorrente (todos	2 2	0 0
N970 Recorrente - Ciências e Technolog	2 2	0 0
N064 Artes Visuais	1 1	1 20
R830 Agrupamento 3 / geral	1 1	0 0
N086 Marketing	1 1	0 0
N085 Administração	1 1	0 0

**MÉDIAS dos Colocados**

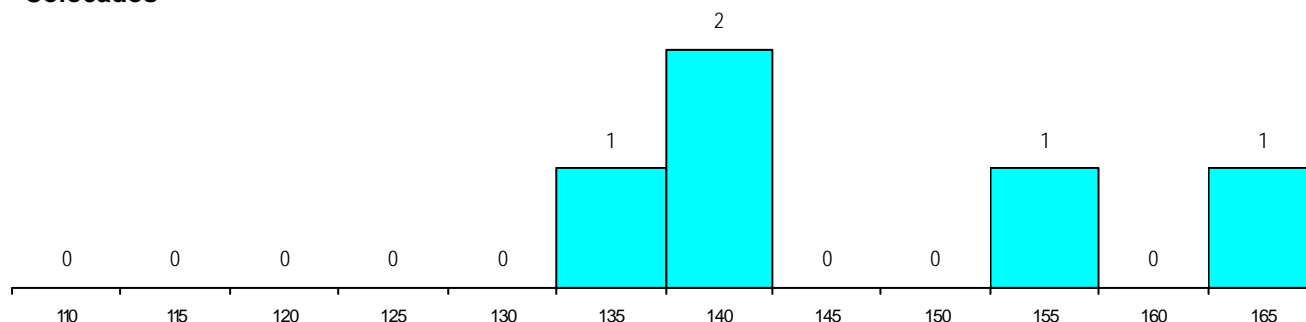
Nota de candidatura	145.9
Prova de ingresso	142.2
Média do 12º ano	149.6
Média do 10º/11º ano	149.6

**DISTRIBUIÇÕES DE NOTAS DE CANDIDATURA**

**Candidatos**



**Colocados**



**Estabelecimento:** 3118 Instituto Politécnico de Lisboa - Instituto Superior de Engenharia de Lisboa  
**Curso Superior:** 9881 Engenharia Civil (regime pós-laboral)  
*Licenciatura*

**OPÇÃO CANDIDATURA**

Opção	Cands. %	Cols. %
1ª	17 17	3 60
2ª	24 24	1 20
3ª	27 27	1 20
4ª	12 12	0 0
5ª	11 11	0 0
6ª	9 9	0 0
<b>Total</b>	100	5

**ETAPA COLOCAÇÃO (contingente)**

Etapa Colocação	Cands. %	Cols. %	Nota
17 Geral	100 100	5 100	134.8
<b>Total</b>	100	5	

**DISTRITO/CAE DE CANDIDATURA**

Distrito Origem	Cands. %	Cols. %
Lisboa	78 78	5 100
Setúbal	7 7	0 0
Santarém	5 5	0 0
Évora	3 3	0 0
Braga	2 2	0 0
Viseu	1 1	0 0
Viana do Castelo	1 1	0 0
Porto	1 1	0 0
Leiria	1 1	0 0
Castelo Branco	1 1	0 0
<b>Total</b>	100	5

**SEXO DOS CANDIDATOS**

Sexo	Cands. %	Cols. %
Masc.	73 73	3 60
Femin.	27 27	2 40
<b>Total</b>	100	5

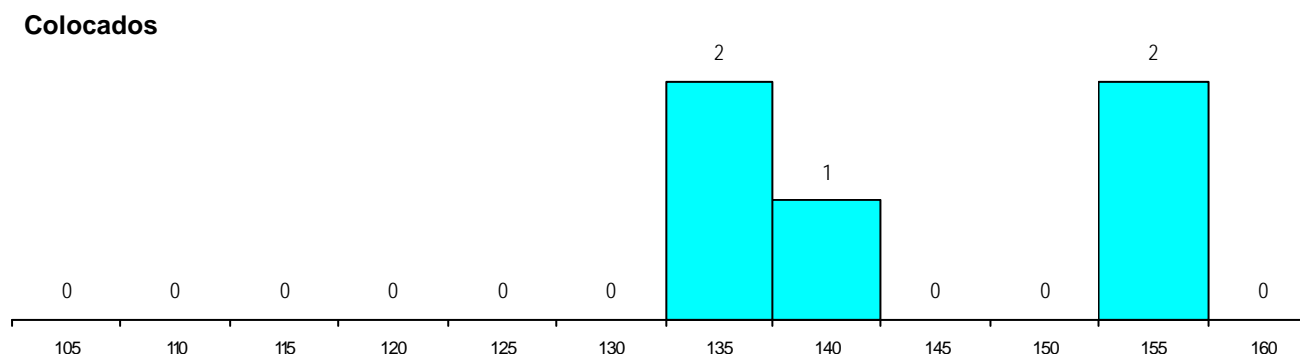
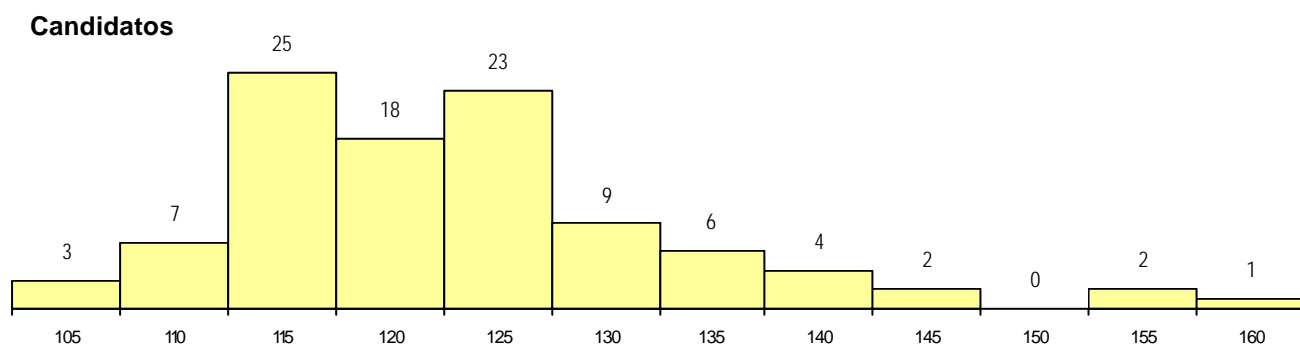
**CURSO DO 12º ANO (15 mais frequentes)**

Curso 12º ano	Cands. %	Cols. %
N060 Ciências e Tecnologias	35 35	2 40
R810 Agrupamento 1 / geral	17 17	1 20
N970 Recorrente - Ciências e Technolog	8 8	1 20
N082 Informática	6 6	0 0
U220 Ens. secundário recorrente (todos	5 5	0 0
R813 Agrupamento 1 / informática	4 4	0 0
R820 Agrupamento 2 / geral	3 3	0 0
N977 Recorrente - Informática	2 2	0 0
Q950 Equivalências	2 2	0 0
R812 Agrupamento 1 / electrotecnia/ele	2 2	0 0
R830 Agrupamento 3 / geral	2 2	0 0
P551 Técnico de informática/manutençã	2 2	0 0
P447 Técnico de constr.civil/topog./me	1 1	1 20
N061 Ciências Socioeconómicas	1 1	0 0
N080 Construção Civil e Edificações	1 1	0 0

**MÉDIAS dos Colocados**

Nota de candidatura	143.6
Prova de ingresso	142.1
Média do 12º ano	144.4
Média do 10º/11º ano	144.4

**DISTRIBUIÇÕES DE NOTAS DE CANDIDATURA**



**Estabelecimento:** 3118 Instituto Politécnico de Lisboa - Instituto Superior de Engenharia de Lisboa  
**Curso Superior:** 9883 Engenharia de Redes de Comunicação e Multimédia (regime pós-laboral)  
*Licenciatura*

**OPÇÃO CANDIDATURA**

Opção	Cands. %	Cols. %
1ª	4 17	0
2ª	6 26	0
3ª	4 17	0
4ª	3 13	0
5ª	4 17	0
6ª	2 9	0
<b>Total</b>	<b>23</b>	<b>0</b>

**ETAPA COLOCAÇÃO (contingente)**

Etapa Colocação	Cands. %	Cols. %	Nota
17 Geral	23 100	0	
<b>Total</b>	<b>23</b>	<b>0</b>	

**DISTRITO/CAE DE CANDIDATURA**

Distrito Origem	Cands. %	Cols. %
Lisboa	21 91	0
Santarém	1 4	0
Faro	1 4	0
<b>Total</b>	<b>23</b>	<b>0</b>

**SEXO DOS CANDIDATOS**

Sexo	Cands. %	Cols. %
Masc.	21 91	0
Femin.	2 9	0
<b>Total</b>	<b>23</b>	<b>0</b>

**CURSO DO 12º ANO**

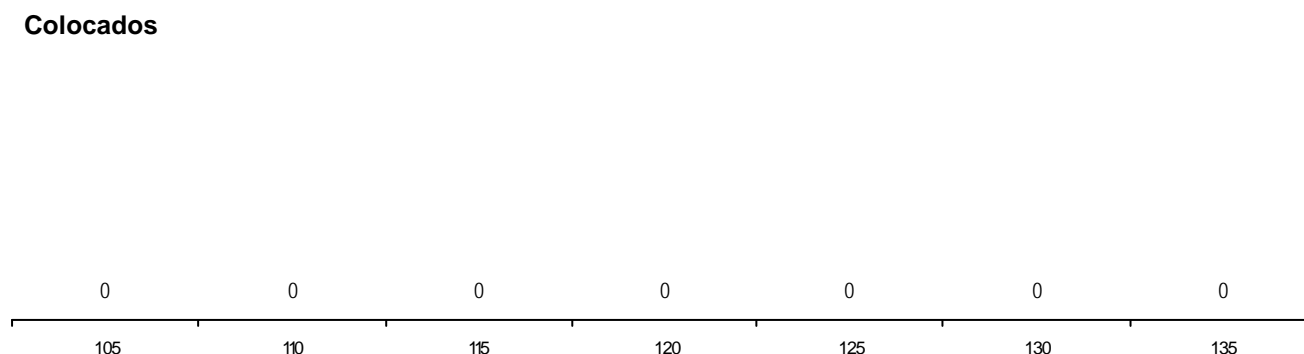
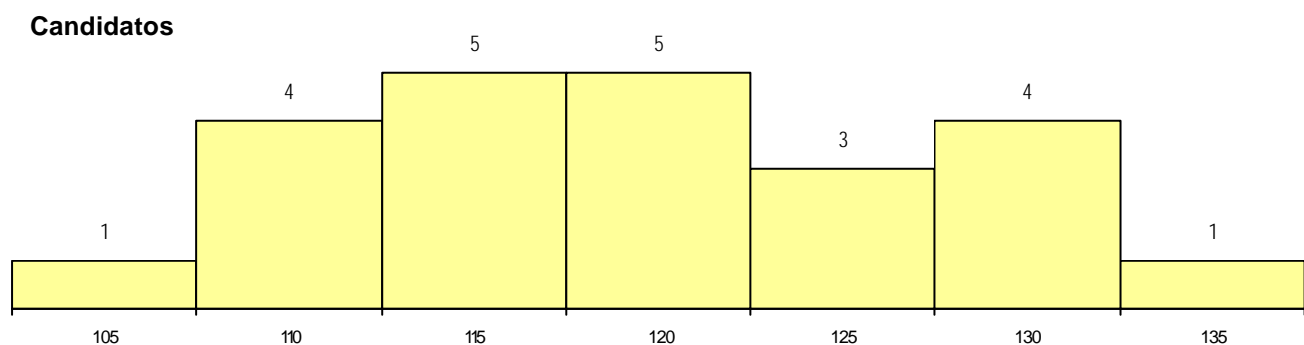
(15 mais frequentes)

Curso 12º ano	Cands. %	Cols. %
R810 Agrupamento 1 / geral	6 26	0
N082 Informática	4 17	0
R813 Agrupamento 1 / informática	3 13	0
N977 Recorrente - Informática	3 13	0
U220 Ens. secundário recorrente (todos	2 9	0
N060 Ciências e Tecnologias	2 9	0
R812 Agrupamento 1 / electrotecnia/elee	1 4	0
P593 Técnico de gestão de sistemas in	1 4	0
P450 Técnico de electrónica industrial e	1 4	0

**MÉDIAS dos Colocados**

Nota de candidatura  
 Prova de ingresso  
 Média do 12º ano  
 Média do 10º/11º ano

**DISTRIBUIÇÕES DE NOTAS DE CANDIDATURA**



**Estabelecimento:** 3118 Instituto Politécnico de Lisboa - Instituto Superior de Engenharia de Lisboa  
**Curso Superior:** 9884 Engenharia Electrotécnica (regime pós-laboral)  
*Licenciatura*

**OPÇÃO CANDIDATURA**

Opção	Cands. %	Cols. %
1ª	5 14	1 33
2ª	4 11	1 33
3ª	6 17	1 33
4ª	6 17	0 0
5ª	7 20	0 0
6ª	7 20	0 0
<b>Total</b>	<b>35</b>	<b>3</b>

**ETAPA COLOCAÇÃO (contingente)**

Etapa Colocação	Cands. %	Cols. %	Nota
17 Geral	35 100	3 100	133.4
<b>Total</b>	<b>35</b>	<b>3</b>	

**DISTRITO/CAE DE CANDIDATURA**

Distrito Origem	Cands. %	Cols. %
Lisboa	27 77	3 100
Setúbal	5 14	0 0
Leiria	1 3	0 0
Faro	1 3	0 0
Évora	1 3	0 0
<b>Total</b>	<b>35</b>	<b>3</b>

**SEXO DOS CANDIDATOS**

Sexo	Cands. %	Cols. %
Masc.	34 97	3 100
Femin.	1 3	0 0
<b>Total</b>	<b>35</b>	<b>3</b>

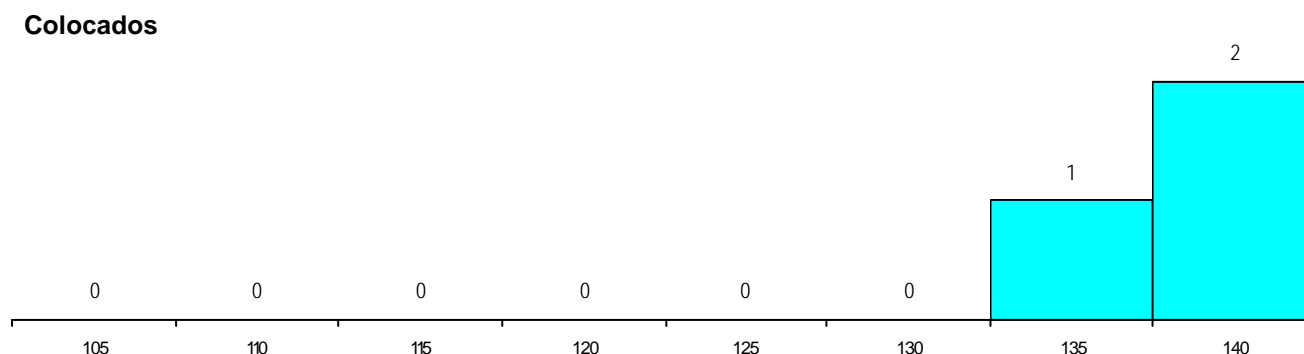
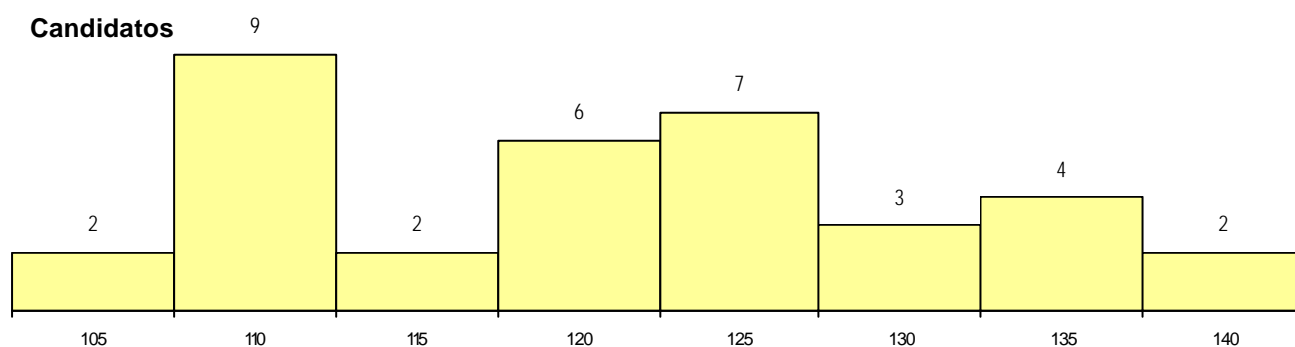
**CURSO DO 12º ANO (15 mais frequentes)**

Curso 12º ano	Cands. %	Cols. %
N060 Ciências e Tecnologias	7 20	0 0
R810 Agrupamento 1 / geral	6 17	0 0
N081 Electrotecnia e Electrónica	3 9	0 0
U220 Ens. secundário recorrente (todos	3 9	0 0
P545 Técnico de electrónica/telecomun	2 6	1 33
N082 Informática	2 6	0 0
R820 Agrupamento 2 / geral	2 6	0 0
R812 Agrupamento 1 / electrotecnia/elev	2 6	0 0
P593 Técnico de gestão de sistemas in	1 3	1 33
P450 Técnico de electrónica industrial e	1 3	1 33
R813 Agrupamento 1 / informática	1 3	0 0
N977 Recorrente - Informática	1 3	0 0
N970 Recorrente - Ciências e Tecnolog	1 3	0 0
R822 Agrupamento 2 / artes e ofícios	1 3	0 0
R830 Agrupamento 3 / geral	1 3	0 0

**MÉDIAS dos Colocados**

Nota de candidatura	138.2
Prova de ingresso	108.7
Média do 12º ano	154.0
Média do 10º/11º ano	154.0

**DISTRIBUIÇÕES DE NOTAS DE CANDIDATURA**





**Estabelecimento:** 3118 Instituto Politécnico de Lisboa - Instituto Superior de Engenharia de Lisboa  
**Curso Superior:** 9886 Engenharia Mecânica (regime pós-laboral)  
*Licenciatura*

**OPÇÃO CANDIDATURA**

Opção	Cands. %	Cols. %
1ª	29 20	6 27
2ª	32 22	2 9
3ª	20 14	3 14
4ª	28 19	6 27
5ª	18 12	2 9
6ª	20 14	3 14
<b>Total</b>	<b>147</b>	<b>22</b>

**ETAPA COLOCAÇÃO (contingente)**

Etapa Colocação	Cands. %	Cols. %	Nota
17 Geral	147 100	22 100	125.2
<b>Total</b>	<b>147</b>	<b>22</b>	

**DISTRITO/CAE DE CANDIDATURA**

Distrito Origem	Cands. %	Cols. %
Lisboa	115 78	17 77
Setúbal	9 6	2 9
Santarém	4 3	2 9
Porto	4 3	0 0
R. A. Madeira	3 2	0 0
Leiria	3 2	0 0
Faro	2 1	0 0
Entre Douro e Vou	1 1	0 0
Viseu	1 1	1 5
Évora	1 1	0 0
Coimbra	1 1	0 0
Castelo Branco	1 1	0 0
Braga	1 1	0 0
Beja	1 1	0 0
<b>Total</b>	<b>147</b>	<b>22</b>

**SEXO DOS CANDIDATOS**

Sexo	Cands. %	Cols. %
Masc.	134 91	19 86
Femin.	13 9	3 14
<b>Total</b>	<b>147</b>	<b>22</b>

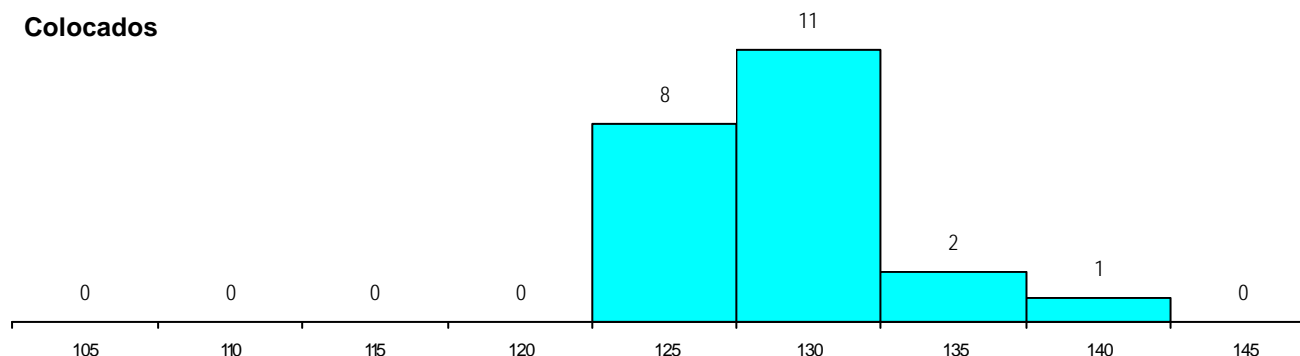
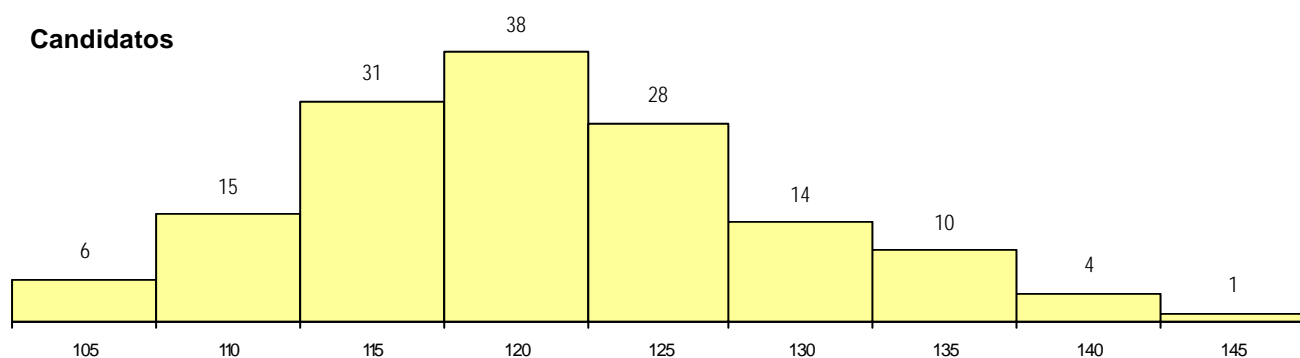
**CURSO DO 12º ANO (15 mais frequentes)**

Curso 12º ano	Cands. %	Cols. %
N060 Ciências e Tecnologias	62 42	9 41
R810 Agrupamento 1 / geral	19 13	4 18
N970 Recorrente - Ciências e Technolog	10 7	1 5
U220 Ens. secundário recorrente (todos	9 6	1 5
N082 Informática	8 5	4 18
R813 Agrupamento 1 / informática	6 4	1 5
R814 Agrupamento 1 / mecânica	5 3	0 0
N061 Ciências Socioeconómicas	3 2	0 0
N977 Recorrente - Informática	3 2	0 0
R820 Agrupamento 2 / geral	3 2	0 0
R812 Agrupamento 1 / electrotecnia/elei	2 1	0 0
N081 Electrotecnia e Electrónica	2 1	0 0
R830 Agrupamento 3 / geral	2 1	0 0
P450 Técnico de electrónica industrial e	2 1	0 0
R822 Agrupamento 2 / artes e ofícios	1 1	1 5

**MÉDIAS dos Colocados**

Nota de candidatura	129.1
Prova de ingresso	131.0
Média do 12º ano	128.1
Média do 10º/11º ano	128.1

**DISTRIBUIÇÕES DE NOTAS DE CANDIDATURA**



**Estabelecimento:** 3118 Instituto Politécnico de Lisboa - Instituto Superior de Engenharia de Lisboa  
**Curso Superior:** 9887 Engenharia Química e Biológica (regime pós-laboral)  
*Licenciatura*

**OPÇÃO CANDIDATURA**

Opção	Cands. %	Cols. %
1ª	8 15	4 31
2ª	11 21	3 23
3ª	10 19	1 8
4ª	10 19	1 8
5ª	11 21	4 31
6ª	3 6	0 0
<b>Total</b>	<b>53</b>	<b>13</b>

**ETAPA COLOCAÇÃO (contingente)**

Etapa Colocação	Cands. %	Cols. %	Nota
17 Geral	53 100	13 100	123.0
<b>Total</b>	<b>53</b>	<b>13</b>	

**DISTRITO/CAE DE CANDIDATURA**

Distrito Origem	Cands. %	Cols. %
Lisboa	44 83	11 85
Setúbal	4 8	1 8
Santarém	1 2	0 0
Porto	1 2	0 0
Faro	1 2	0 0
Braga	1 2	1 8
Aveiro	1 2	0 0
<b>Total</b>	<b>53</b>	<b>13</b>

**SEXO DOS CANDIDATOS**

Sexo	Cands. %	Cols. %
Masc.	22 42	3 23
Femin.	31 58	10 77
<b>Total</b>	<b>53</b>	<b>13</b>

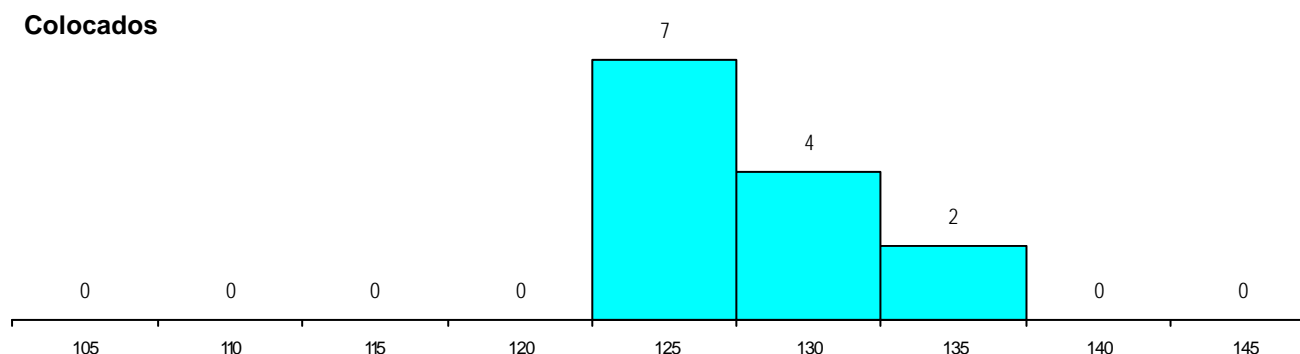
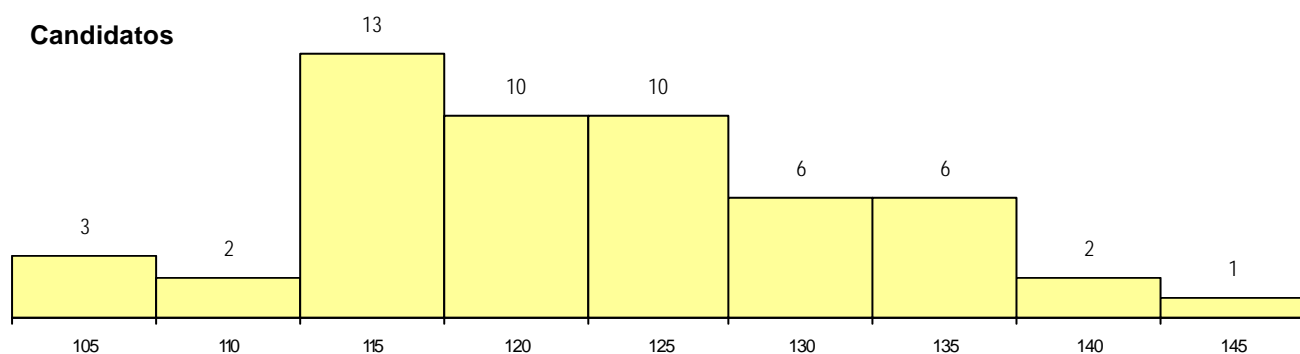
**CURSO DO 12º ANO (15 mais frequentes)**

Curso 12º ano	Cands. %	Cols. %
N060 Ciências e Tecnologias	26 49	8 62
R810 Agrupamento 1 / geral	12 23	4 31
N970 Recorrente - Ciências e Tecnolog	3 6	1 8
U220 Ens. secundário recorrente (todos	2 4	0 0
N061 Ciências Socioeconómicas	2 4	0 0
R814 Agrupamento 1 / mecânica	1 2	0 0
R813 Agrupamento 1 / informática	1 2	0 0
R812 Agrupamento 1 / electrotecnia/ele	1 2	0 0
Q950 Equivalências	1 2	0 0
P551 Técnico de informática/manutençã	1 2	0 0
P545 Técnico de electrónica/telecomun	1 2	0 0
N972 Recorrente - Ciências Sociais e H	1 2	0 0
N600 Cursos Profissionais (D.L. 74/200	1 2	0 0

**MÉDIAS dos Colocados**

Nota de candidatura	128.0
Prova de ingresso	126.3
Média do 12º ano	129.2
Média do 10º/11º ano	129.2

**DISTRIBUIÇÕES DE NOTAS DE CANDIDATURA**



**Estabelecimento:** 3121 Instituto Politécnico de Portalegre - Escola Superior de Educação de Portalegre  
**Curso Superior:** 8014 Serviço Social (regime pós-laboral)  
*Licenciatura*

**OPÇÃO CANDIDATURA**

Opção	Cands. %	Cols. %
1ª	4 20	4 40
2ª	5 25	4 40
3ª	4 20	1 10
4ª	2 10	0 0
5ª	3 15	1 10
6ª	2 10	0 0
<b>Total</b>	<b>20</b>	<b>10</b>

**ETAPA COLOCAÇÃO (contingente)**

Etapa Colocação	Cands. %	Cols. %	Nota
17 Geral	20 100	10 100	105.4
<b>Total</b>	<b>20</b>	<b>10</b>	

**DISTRITO/CAE DE CANDIDATURA**

Distrito Origem	Cands. %	Cols. %
Portalegre	7 35	5 50
Lisboa	5 25	1 10
Évora	5 25	2 20
R. A. Madeira	1 5	1 10
Santarém	1 5	0 0
Faro	1 5	1 10
<b>Total</b>	<b>20</b>	<b>10</b>

**SEXO DOS CANDIDATOS**

Sexo	Cands. %	Cols. %
Masc.	2 10	1 10
Femin.	18 90	9 90
<b>Total</b>	<b>20</b>	<b>10</b>

**CURSO DO 12º ANO (15 mais frequentes)**

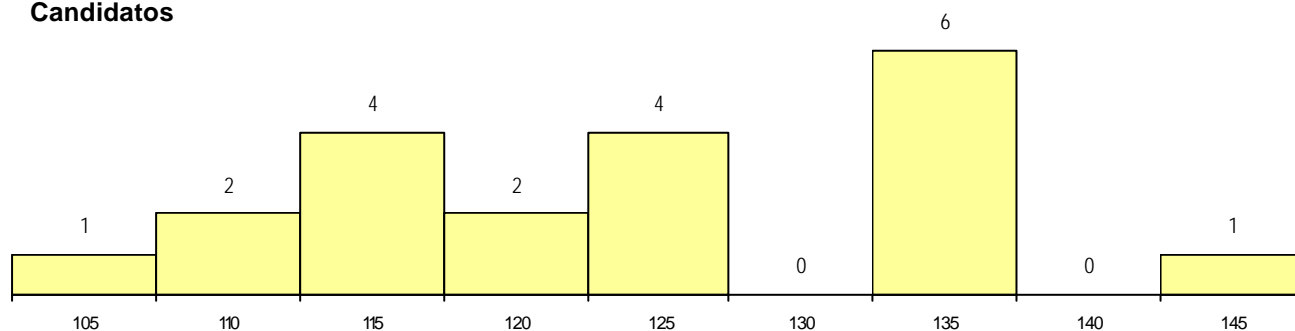
Curso 12º ano	Cands. %	Cols. %
N062 Ciências Sociais e Humanas	4 20	3 30
N088 Acção Social	4 20	0 0
U220 Ens. secundário recorrente (todos	3 15	2 20
R840 Agrupamento 4 / geral	3 15	2 20
R842 Agrupamento 4 / animação social	1 5	1 10
R810 Agrupamento 1 / geral	1 5	1 10
P635 Técnico de comunicação/comunic	1 5	1 10
P652 Técnico de comércio/marketing	1 5	0 0
P610 Cursos Educação Formação (tod	1 5	0 0
E003 3.º curso	1 5	0 0

**MÉDIAS dos Colocados**

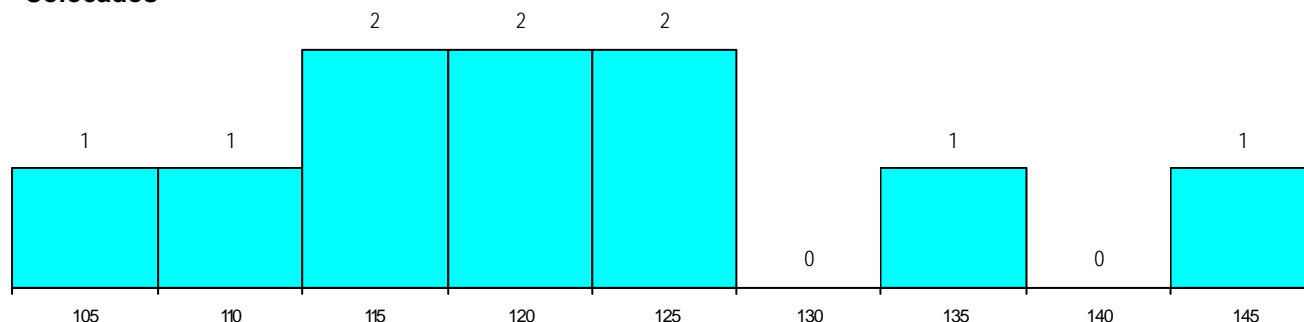
Nota de candidatura	121.4
Prova de ingresso	109.3
Média do 12º ano	127.9
Média do 10º/11º ano	127.9

**DISTRIBUIÇÕES DE NOTAS DE CANDIDATURA**

**Candidatos**



**Colocados**



**Estabelecimento:** 3121 Instituto Politécnico de Portalegre - Escola Superior de Educação de Portalegre  
**Curso Superior:** 9005 Animação Sociocultural  
*Licenciatura*

**OPÇÃO CANDIDATURA**

Opção	Cands. %	Cols. %
1ª	3 9	3 50
2ª	8 24	3 50
3ª	4 12	0 0
4ª	3 9	0 0
5ª	9 27	0 0
6ª	6 18	0 0
<b>Total</b>	<b>33</b>	<b>6</b>

**ETAPA COLOCAÇÃO (contingente)**

Etapa Colocação	Cands. %	Cols. %	Nota
17 Geral	33 100	6 100	113.3
<b>Total</b>	<b>33</b>	<b>6</b>	

**DISTRITO/CAE DE CANDIDATURA**

Distrito Origem	Cands. %	Cols. %
Portalegre	8 24	3 50
Castelo Branco	4 12	0 0
Beja	4 12	0 0
Santarém	3 9	0 0
Lisboa	3 9	2 33
Évora	3 9	0 0
Faro	2 6	0 0
Aveiro	2 6	0 0
R. A. Madeira	1 3	1 17
Entre Douro e Vou	1 3	0 0
Vila Real	1 3	0 0
Leiria	1 3	0 0
<b>Total</b>	<b>33</b>	<b>6</b>

**SEXO DOS CANDIDATOS**

Sexo	Cands. %	Cols. %
Masc.	6 18	2 33
Femin.	27 82	4 67
<b>Total</b>	<b>33</b>	<b>6</b>

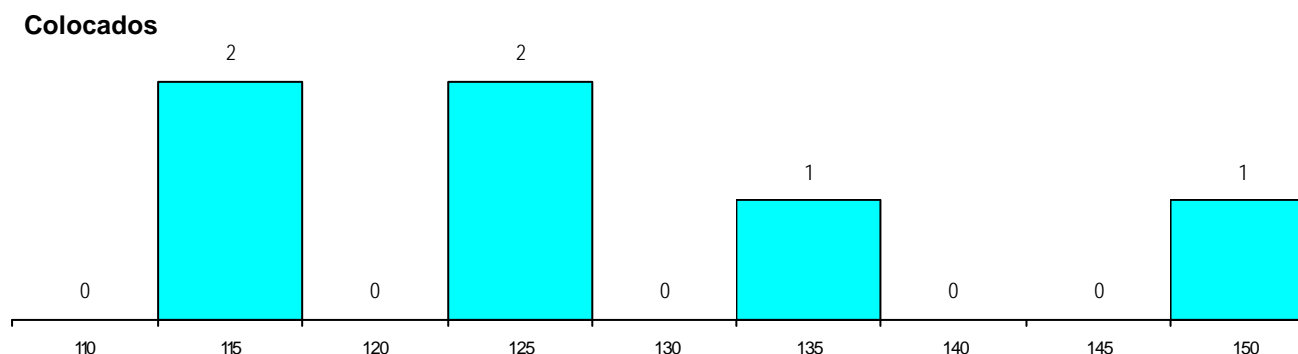
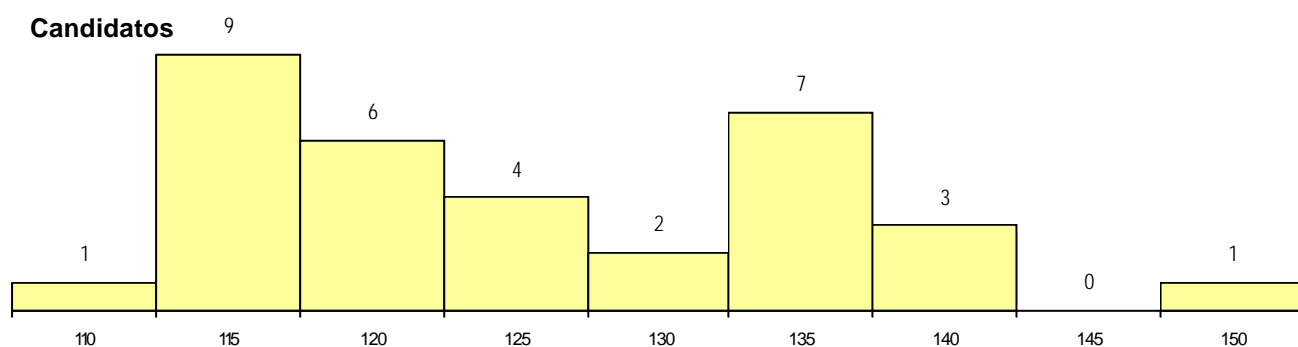
**CURSO DO 12º ANO (15 mais frequentes)**

Curso 12º ano	Cands. %	Cols. %
N088 Acção Social	8 24	0 0
N062 Ciências Sociais e Humanas	6 18	1 17
R840 Agrupamento 4 / geral	2 6	2 33
P610 Cursos Educação Formação (tod	2 6	1 17
R842 Agrupamento 4 / animação social	2 6	0 0
N060 Ciências e Tecnologias	2 6	0 0
P462 Técnico de animação sociocultur	1 3	1 17
N082 Informática	1 3	1 17
P448 Técnico de hotelaria/restauração,	1 3	0 0
N061 Ciências Socioeconómicas	1 3	0 0
N087 Ordenamento do Território e Ambi	1 3	0 0
P389 Animador sociocultural	1 3	0 0
P396 Técnico auxiliar de infância	1 3	0 0
U220 Ens. secundário recorrente (todos	1 3	0 0
P467 Lojista (técnico empresário de cor	1 3	0 0

**MÉDIAS dos Colocados**

Nota de candidatura	127.6
Prova de ingresso	119.3
Média do 12º ano	132.0
Média do 10º/11º ano	132.0

**DISTRIBUIÇÕES DE NOTAS DE CANDIDATURA**



**Estabelecimento:** 3121 Instituto Politécnico de Portalegre - Escola Superior de Educação de Portalegre  
**Curso Superior:** 9238 Serviço Social  
*Licenciatura*

**OPÇÃO CANDIDATURA**

Opção	Cands. %	Cols. %
1ª	9 18	3 50
2ª	11 22	2 33
3ª	10 20	1 17
4ª	7 14	0 0
5ª	7 14	0 0
6ª	7 14	0 0
<b>Total</b>	<b>51</b>	<b>6</b>

**ETAPA COLOCAÇÃO (contingente)**

Etapa Colocação	Cands. %	Cols. %	Nota
17 Geral	51 100	6 100	123.0
<b>Total</b>	<b>51</b>	<b>6</b>	

**DISTRITO/CAE DE CANDIDATURA**

Distrito Origem	Cands. %	Cols. %
Portalegre	17 33	2 33
Lisboa	6 12	2 33
Faro	4 8	0 0
Beja	4 8	0 0
Leiria	3 6	0 0
Évora	3 6	1 17
R. A. Madeira	2 4	0 0
Viseu	2 4	0 0
Viana do Castelo	2 4	1 17
Castelo Branco	2 4	0 0
Braga	2 4	0 0
Tâmega	1 2	0 0
R. A. Açores	1 2	0 0
Santarém	1 2	0 0
Guarda	1 2	0 0
<b>Total</b>	<b>51</b>	<b>6</b>

**SEXO DOS CANDIDATOS**

Sexo	Cands. %	Cols. %
Masc.	2 4	0 0
Femin.	49 96	6 100
<b>Total</b>	<b>51</b>	<b>6</b>

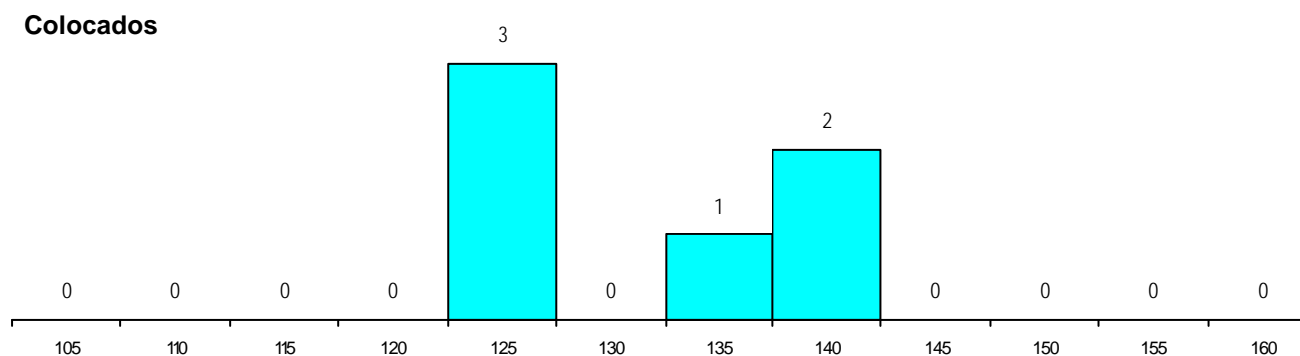
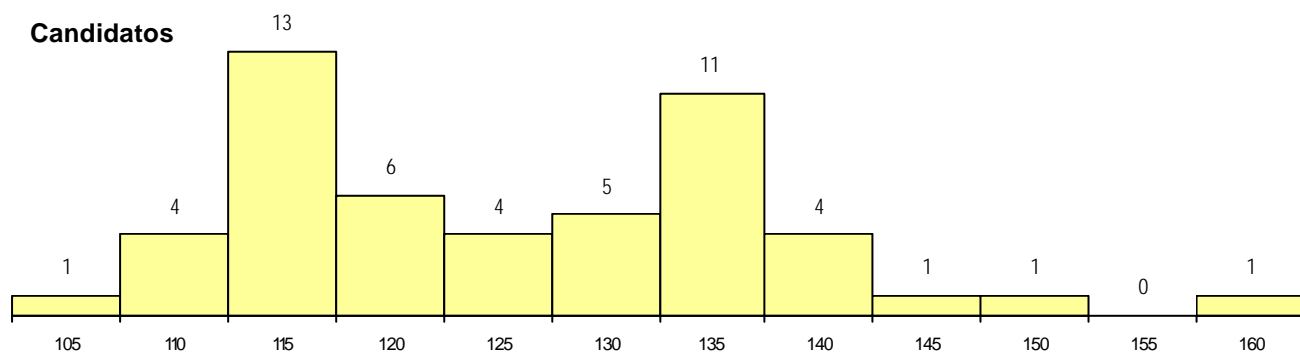
**CURSO DO 12º ANO (15 mais frequentes)**

Curso 12º ano	Cands. %	Cols. %
N088 Acção Social	12 24	4 67
N060 Ciências e Tecnologias	9 18	0 0
N062 Ciências Sociais e Humanas	8 16	1 17
U220 Ens. secundário recorrente (todos	5 10	0 0
P396 Técnico auxiliar de infância	3 6	0 0
P610 Cursos Educação Formação (tod	2 4	1 17
P663 Técnico de serviços jurídicos	2 4	0 0
N063 Línguas e Literaturas	1 2	0 0
N983 Recorrente - Acção Social	1 2	0 0
P252 Turismo (INFTUR)	1 2	0 0
P350 Técnico de gestão cinegética	1 2	0 0
P467 Lojista (técnico empresário de cor	1 2	0 0
P635 Técnico de comunicação/comunic	1 2	0 0
R810 Agrupamento 1 / geral	1 2	0 0
R840 Agrupamento 4 / geral	1 2	0 0

**MÉDIAS dos Colocados**

Nota de candidatura	131.7
Prova de ingresso	123.0
Média do 12º ano	136.3
Média do 10º/11º ano	136.3

**DISTRIBUIÇÕES DE NOTAS DE CANDIDATURA**



**Estabelecimento:** 3121 Instituto Politécnico de Portalegre - Escola Superior de Educação de Portalegre  
**Curso Superior:** 9254 Turismo  
*Licenciatura*

**OPÇÃO CANDIDATURA**

Opção	Cands. %	Cols. %
1ª	11 19	11 61
2ª	9 16	3 17
3ª	10 18	1 6
4ª	7 12	2 11
5ª	12 21	1 6
6ª	8 14	0 0
<b>Total</b>	<b>57</b>	<b>18</b>

**ETAPA COLOCAÇÃO (contingente)**

Etapa Colocação	Cands. %	Cols. %	Nota
17 Geral	57 100	18 100	112.9
<b>Total</b>	<b>57</b>	<b>18</b>	

**DISTRITO/CAE DE CANDIDATURA**

Distrito Origem	Cands. %	Cols. %
Évora	11 19	4 22
Lisboa	7 12	4 22
Faro	6 11	0 0
Portalegre	6 11	4 22
Santarém	5 9	0 0
Viseu	3 5	0 0
Beja	3 5	2 11
Leiria	3 5	1 6
Setúbal	2 4	1 6
Aveiro	2 4	0 0
Castelo Branco	2 4	0 0
Vila Real	1 2	1 6
Viana do Castelo	1 2	0 0
Tâmega	1 2	0 0
Entre Douro e Vou	1 2	1 6
R. A. Madeira	1 2	0 0
Coimbra	1 2	0 0
Braga	1 2	0 0
<b>Total</b>	<b>57</b>	<b>18</b>

**SEXO DOS CANDIDATOS**

Sexo	Cands. %	Cols. %
Masc.	18 32	6 33
Femin.	39 68	12 67
<b>Total</b>	<b>57</b>	<b>18</b>

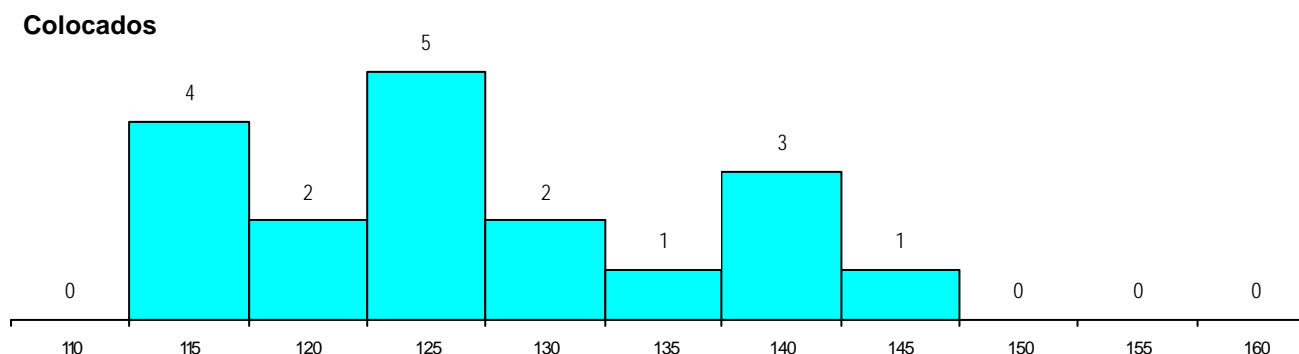
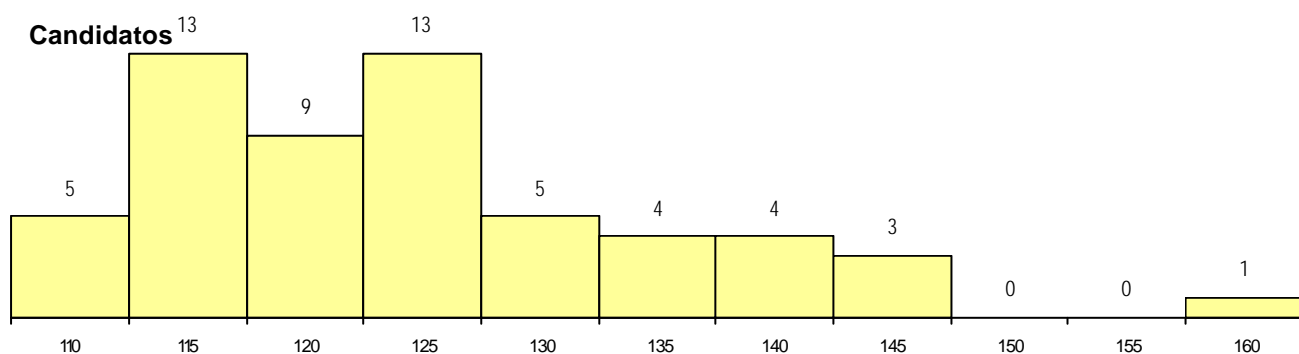
**CURSO DO 12º ANO (15 mais frequentes)**

Curso 12º ano	Cands. %	Cols. %
N062 Ciências Sociais e Humanas	15 26	7 39
N060 Ciências e Tecnologias	8 14	1 6
U220 Ens. secundário recorrente (todos	7 12	1 6
N088 Acção Social	4 7	2 11
R810 Agrupamento 1 / geral	4 7	0 0
P337 Técnico de turismo ambiental e ru	2 4	2 11
P392 Animador sociocultural/desporto	2 4	1 6
N063 Línguas e Literaturas	2 4	1 6
P381 Técnico de comunicação/marketi	2 4	1 6
N970 Recorrente - Ciências e Technolog	1 2	1 6
R840 Agrupamento 4 / geral	1 2	1 6
P448 Técnico de hotelaria/restauração,	1 2	0 0
P502 Técnico de turismo/profissionais c	1 2	0 0
P564 Técnico de multimédia	1 2	0 0
P610 Cursos Educação Formação (tod	1 2	0 0

**MÉDIAS dos Colocados**

Nota de candidatura	126.5
Prova de ingresso	119.9
Média do 12º ano	130.0
Média do 10º/11º ano	130.0

**DISTRIBUIÇÕES DE NOTAS DE CANDIDATURA**



**Estabelecimento:** 3121 Instituto Politécnico de Portalegre - Escola Superior de Educação de Portalegre  
**Curso Superior:** 9773 Jornalismo e Comunicação  
*Licenciatura*

**OPÇÃO CANDIDATURA**

Opção	Cands. %	Cols. %
1ª	6 12	3 20
2ª	10 20	3 20
3ª	6 12	2 13
4ª	4 8	1 7
5ª	13 25	3 20
6ª	12 24	3 20
<b>Total</b>	<b>51</b>	<b>15</b>

**ETAPA COLOCAÇÃO (contingente)**

Etapa Colocação	Cands. %	Cols. %	Nota
17 Geral	51 100	15 100	118.9
<b>Total</b>	<b>51</b>	<b>15</b>	

**DISTRITO/CAE DE CANDIDATURA**

Distrito Origem	Cands. %	Cols. %
Lisboa	6 12	5 33
Évora	5 10	1 7
Castelo Branco	4 8	2 13
Portalegre	4 8	0 0
Porto	4 8	1 7
Santarém	4 8	1 7
Setúbal	3 6	1 7
Vila Real	3 6	0 0
Faro	3 6	1 7
Leiria	3 6	1 7
Aveiro	2 4	0 0
Viseu	2 4	0 0
R. A. Açores	2 4	0 0
Beja	2 4	1 7
Viana do Castelo	1 2	1 7
R. A. Madeira	1 2	0 0
Guarda	1 2	0 0
Braga	1 2	0 0
<b>Total</b>	<b>51</b>	<b>15</b>

**SEXO DOS CANDIDATOS**

Sexo	Cands. %	Cols. %
Masc.	11 22	6 40
Femin.	40 78	9 60
<b>Total</b>	<b>51</b>	<b>15</b>

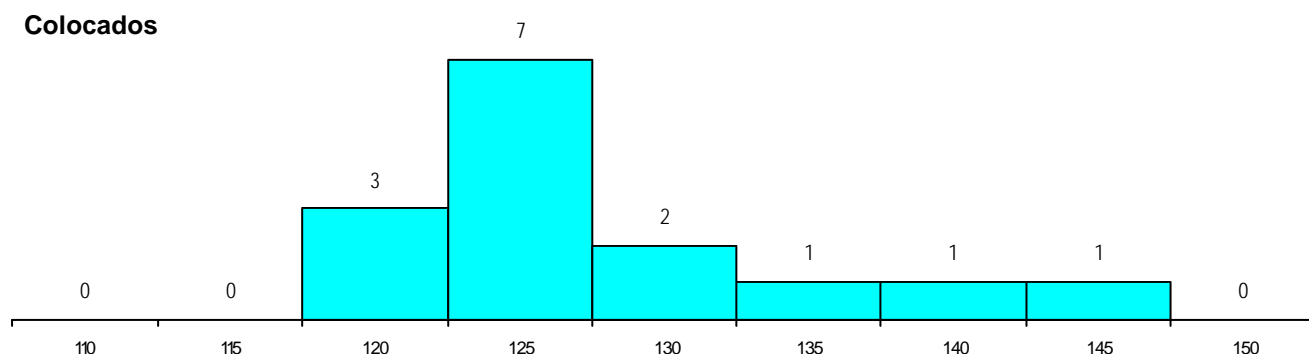
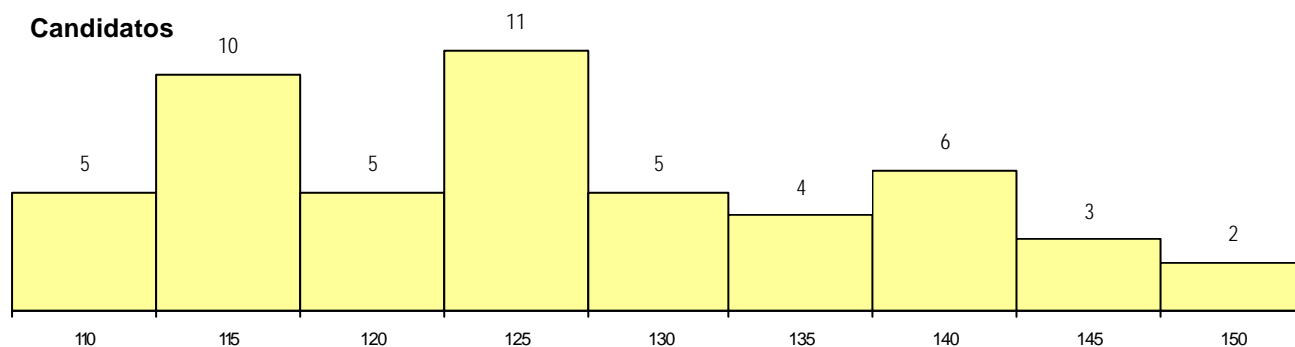
**CURSO DO 12º ANO (15 mais frequentes)**

Curso 12º ano	Cands. %	Cols. %
N062 Ciências Sociais e Humanas	18 35	6 40
N060 Ciências e Tecnologias	8 16	3 20
R840 Agrupamento 4 / geral	5 10	2 13
N088 Acção Social	3 6	0 0
P381 Técnico de comunicação/marketing	2 4	1 7
N972 Recorrente - Ciências Sociais e F	2 4	0 0
U220 Ens. secundário recorrente (todos	2 4	0 0
P448 Técnico de hotelaria/restauração,	2 4	0 0
R842 Agrupamento 4 / animação social	2 4	0 0
P660 Técnico de comunicação/téc.n.aux	1 2	1 7
N970 Recorrente - Ciências e Tecnolog	1 2	1 7
R830 Agrupamento 3 / geral	1 2	1 7
P610 Cursos Educação Formação (tod	1 2	0 0
N064 Artes Visuais	1 2	0 0
N063 Línguas e Literaturas	1 2	0 0

**MÉDIAS dos Colocados**

Nota de candidatura	127.7
Prova de ingresso	121.7
Média do 12º ano	130.9
Média do 10º/11º ano	130.9

**DISTRIBUIÇÕES DE NOTAS DE CANDIDATURA**



**Estabelecimento:** 3121 Instituto Politécnico de Portalegre - Escola Superior de Educação de Portalegre  
**Curso Superior:** 9852 Educação Artística  
*Licenciatura*

**OPÇÃO CANDIDATURA**

Opção	Cands. %	Cols. %
2ª	1 7	1 50
3ª	1 7	0 0
4ª	6 43	0 0
5ª	2 14	0 0
6ª	4 29	1 50
<b>Total</b>	<b>14</b>	<b>2</b>

**ETAPA COLOCAÇÃO (contingente)**

Etapa Colocação	Cands. %	Cols. %	Nota
17 Geral	14 100	2 100	110.6
<b>Total</b>	<b>14</b>	<b>2</b>	

**DISTRITO/CAE DE CANDIDATURA**

Distrito Origem	Cands. %	Cols. %
Leiria	3 21	0 0
Portalegre	2 14	0 0
Évora	2 14	1 50
Entre Douro e Vou	1 7	0 0
Setúbal	1 7	0 0
Porto	1 7	0 0
Lisboa	1 7	0 0
Guarda	1 7	0 0
Faro	1 7	0 0
Castelo Branco	1 7	1 50
<b>Total</b>	<b>14</b>	<b>2</b>

**SEXO DOS CANDIDATOS**

Sexo	Cands. %	Cols. %
Masc.	3 21	0 0
Femin.	11 79	2 100
<b>Total</b>	<b>14</b>	<b>2</b>

**CURSO DO 12º ANO (15 mais frequentes)**

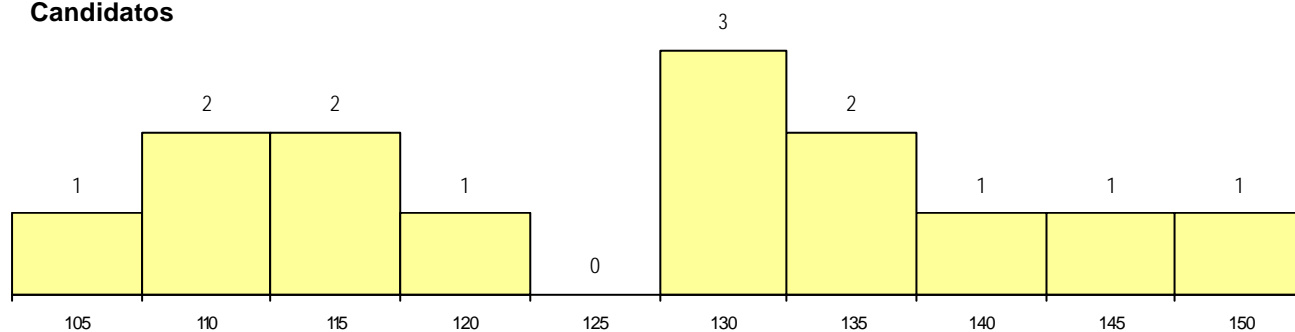
Curso 12º ano	Cands. %	Cols. %
P389 Animador sociocultural	2 14	0 0
N060 Ciências e Tecnologias	2 14	0 0
R842 Agrupamento 4 / animação social	1 7	1 50
N084 Multimédia	1 7	1 50
R822 Agrupamento 2 / artes e ofícios	1 7	0 0
P725 Técnico comercial	1 7	0 0
P392 Animador sociocultural/desporto	1 7	0 0
P381 Técnico de comunicação/marketing	1 7	0 0
N089 Desporto	1 7	0 0
N070 Comunicação Audiovisual	1 7	0 0
N064 Artes Visuais	1 7	0 0
N062 Ciências Sociais e Humanas	1 7	0 0

**MÉDIAS dos Colocados**

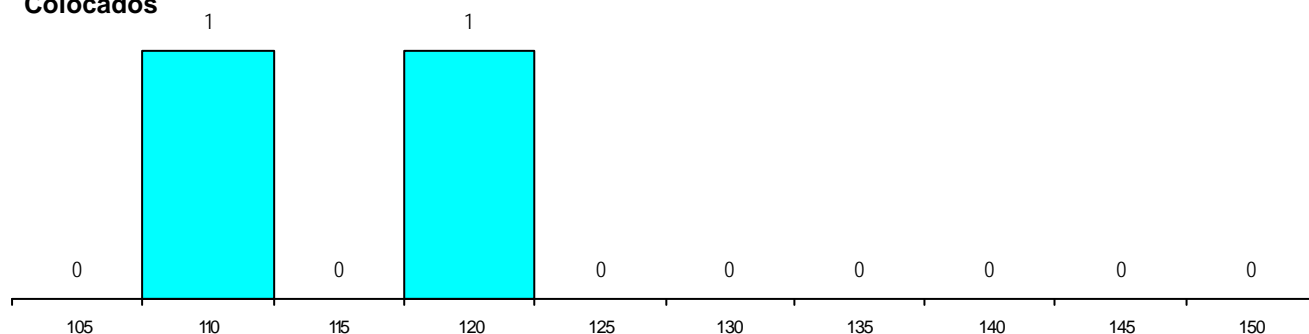
Nota de candidatura	114.4
Prova de ingresso	97.5
Média do 12º ano	123.5
Média do 10º/11º ano	123.5

**DISTRIBUIÇÕES DE NOTAS DE CANDIDATURA**

**Candidatos**



**Colocados**





**Estabelecimento:** 3121 Instituto Politécnico de Portalegre - Escola Superior de Educação de Portalegre  
**Curso Superior:** 9853 Educação Básica  
*Licenciatura*

**OPÇÃO CANDIDATURA**

Opção	Cands.	%	Cols.	%
1ª	6	8	5	29
2ª	6	8	3	18
3ª	18	25	5	29
4ª	16	23	3	18
5ª	13	18	1	6
6ª	12	17	0	0
<b>Total</b>	<b>71</b>		<b>17</b>	

**ETAPA COLOCAÇÃO (contingente)**

Etapa Colocação	Cands.	%	Cols.	%	Nota
17 Geral	71	100	17	100	111.5
<b>Total</b>	<b>71</b>		<b>17</b>		

**DISTRITO/CAE DE CANDIDATURA**

Distrito Origem	Cands.	%	Cols.	%
Portalegre	12	17	3	18
Faro	8	11	1	6
R. A. Madeira	8	11	3	18
Leiria	6	8	2	12
Lisboa	6	8	2	12
Setúbal	5	7	1	6
Santarém	5	7	1	6
Évora	5	7	2	12
Aveiro	3	4	0	0
Braga	3	4	0	0
Viana do Castelo	2	3	0	0
R. A. Açores	2	3	1	6
Entre Douro e Vou	2	3	1	6
Viseu	1	1	0	0
Guarda	1	1	0	0
Coimbra	1	1	0	0
Porto	1	1	0	0
<b>Total</b>	<b>71</b>		<b>17</b>	

**SEXO DOS CANDIDATOS**

Sexo	Cands.	%	Cols.	%
Masc.	6	8	1	6
Femin.	65	92	16	94
<b>Total</b>	<b>71</b>		<b>17</b>	

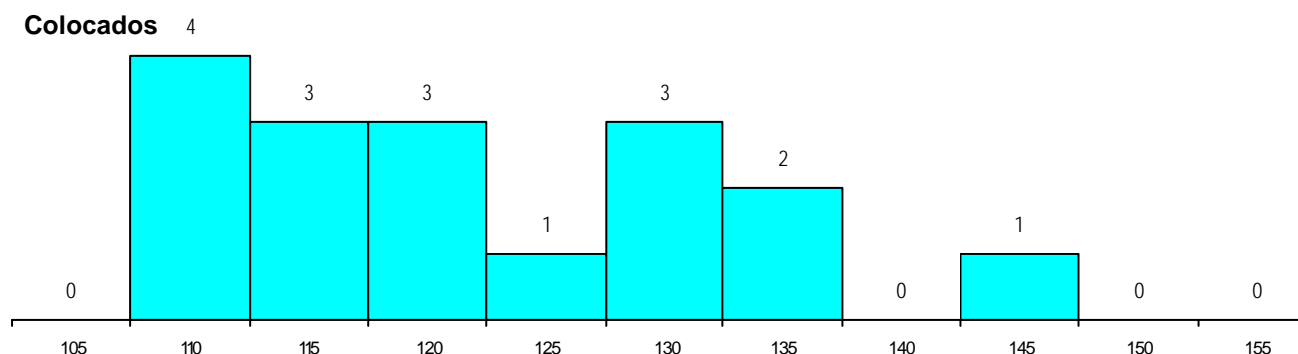
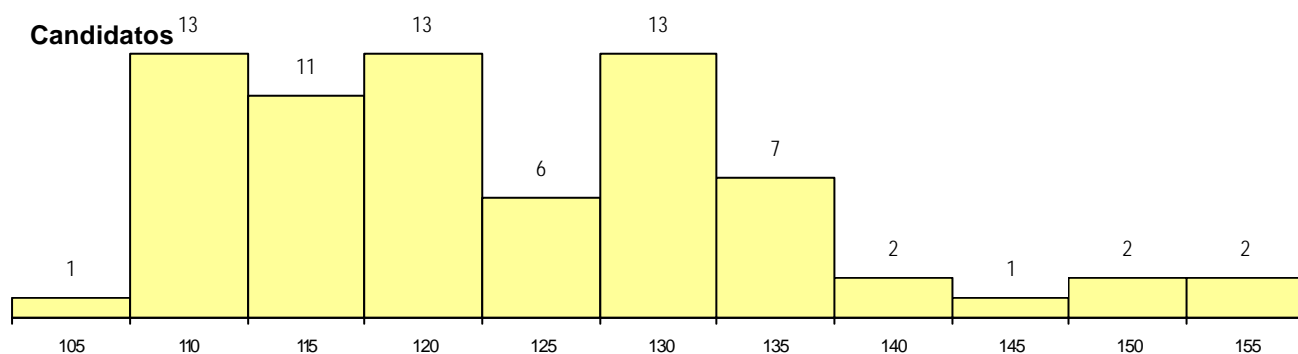
**CURSO DO 12º ANO (15 mais frequentes)**

Curso 12º ano	Cands.	%	Cols.	%
N062 Ciências Sociais e Humanas	19	27	3	18
N060 Ciências e Tecnologias	15	21	2	12
N088 Acção Social	9	13	2	12
P396 Técnico auxiliar de infância	4	6	3	18
R810 Agrupamento 1 / geral	4	6	2	12
U220 Ens. secundário recorrente (todos)	4	6	2	12
R840 Agrupamento 4 / geral	3	4	1	6
N063 Línguas e Literaturas	2	3	1	6
R842 Agrupamento 4 / animação social	2	3	0	0
N569 Educação Social	1	1	1	6
N085 Administração	1	1	0	0
N970 Recorrente - Ciências e Tecnolog	1	1	0	0
P461 Animador sociocultural/técnico ps	1	1	0	0
P472 Técnico de informática/gestão	1	1	0	0
P564 Técnico de multimédia	1	1	0	0

**MÉDIAS dos Colocados**

Nota de candidatura	122.5
Prova de ingresso	113.9
Média do 12º ano	127.1
Média do 10º/11º ano	127.1

**DISTRIBUIÇÕES DE NOTAS DE CANDIDATURA**



**Estabelecimento:** 3121 Instituto Politécnico de Portalegre - Escola Superior de Educação de Portalegre  
**Curso Superior:** 9854 Educação e Formação de Adultos  
*Licenciatura*

**OPÇÃO CANDIDATURA**

Opção	Cands. %	Cols. %
1ª	1 4	1 50
2ª	4 15	1 50
3ª	2 8	0 0
4ª	4 15	0 0
5ª	9 35	0 0
6ª	6 23	0 0
<b>Total</b>	<b>26</b>	<b>2</b>

**ETAPA COLOCAÇÃO (contingente)**

Etapa Colocação	Cands. %	Cols. %	Nota
17 Geral	26 100	2 100	116.1
<b>Total</b>	<b>26</b>	<b>2</b>	

**DISTRITO/CAE DE CANDIDATURA**

Distrito Origem	Cands. %	Cols. %
Portalegre	10 38	1 50
Évora	4 15	0 0
Faro	3 12	0 0
Santarém	2 8	0 0
Coimbra	2 8	1 50
R. A. Açores	1 4	0 0
Setúbal	1 4	0 0
Braga	1 4	0 0
Beja	1 4	0 0
Aveiro	1 4	0 0
<b>Total</b>	<b>26</b>	<b>2</b>

**SEXO DOS CANDIDATOS**

Sexo	Cands. %	Cols. %
Masc.	3 12	0 0
Femin.	23 88	2 100
<b>Total</b>	<b>26</b>	<b>2</b>

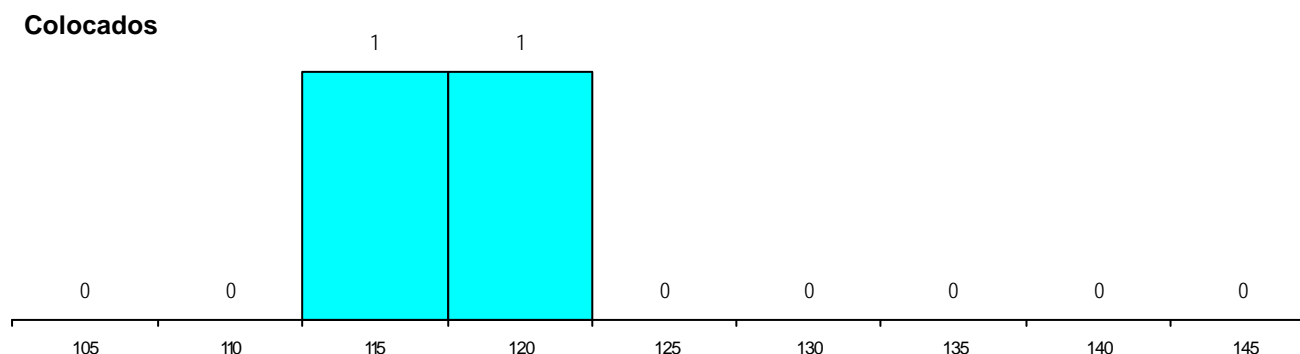
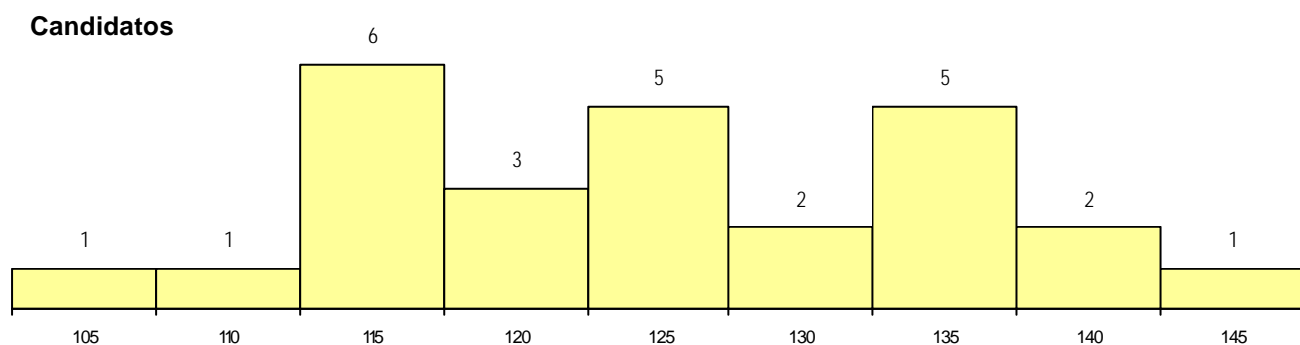
**CURSO DO 12º ANO (15 mais frequentes)**

Curso 12º ano	Cands. %	Cols. %
N062 Ciências Sociais e Humanas	6 23	0 0
N088 Acção Social	5 19	1 50
R840 Agrupamento 4 / geral	4 15	0 0
N060 Ciências e Tecnologias	3 12	1 50
U220 Ens. secundário recorrente (todos	1 4	0 0
R842 Agrupamento 4 / animação social	1 4	0 0
R810 Agrupamento 1 / geral	1 4	0 0
P610 Cursos Educação Formação (tod	1 4	0 0
P396 Técnico auxiliar de infância	1 4	0 0
N970 Recorrente - Ciências e Technolog	1 4	0 0
N061 Ciências Socioeconómicas	1 4	0 0

**MÉDIAS dos Colocados**

Nota de candidatura	116.8
Prova de ingresso	100.5
Média do 12º ano	125.5
Média do 10º/11º ano	125.5

**DISTRIBUIÇÕES DE NOTAS DE CANDIDATURA**



**Estabelecimento:** 3122 Instituto Politécnico de Portalegre - Escola Superior de Tecnologia e Gestão de Portalegre  
**Curso Superior:** 9070 Design de Comunicação  
*Licenciatura*

**OPÇÃO CANDIDATURA**

Opção	Cands. %	Cols. %
1ª	7 20	7 47
2ª	3 9	2 13
3ª	8 23	3 20
4ª	7 20	1 7
5ª	7 20	2 13
6ª	3 9	0 0
<b>Total</b>	<b>35</b>	<b>15</b>

**ETAPA COLOCAÇÃO (contingente)**

Etapa Colocação	Cands. %	Cols. %	Nota
17 Geral	35 100	15 100	110.8
<b>Total</b>	<b>35</b>	<b>15</b>	

**DISTRITO/CAE DE CANDIDATURA**

Distrito Origem	Cands. %	Cols. %
Santarém	4 11	1 7
Braga	4 11	1 7
Setúbal	3 9	2 13
Portalegre	3 9	2 13
Coimbra	3 9	0 0
Leiria	2 6	1 7
Beja	2 6	2 13
Castelo Branco	2 6	2 13
Guarda	2 6	0 0
R. A. Madeira	2 6	0 0
Lisboa	2 6	0 0
Faro	2 6	0 0
Aveiro	1 3	1 7
Évora	1 3	1 7
Porto	1 3	1 7
Entre Douro e Vou	1 3	1 7
<b>Total</b>	<b>35</b>	<b>15</b>

**SEXO DOS CANDIDATOS**

Sexo	Cands. %	Cols. %
Masc.	12 34	6 40
Femin.	23 66	9 60
<b>Total</b>	<b>35</b>	<b>15</b>

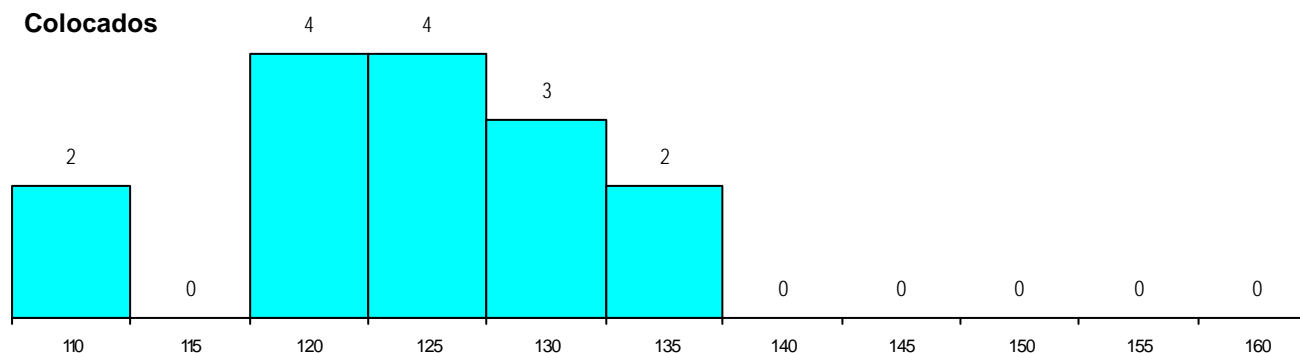
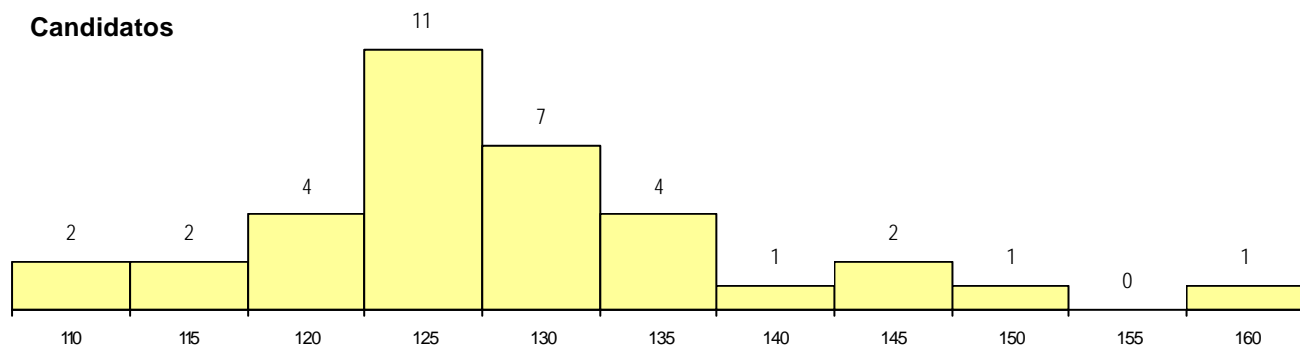
**CURSO DO 12º ANO (15 mais frequentes)**

Curso 12º ano	Cands. %	Cols. %
N064 Artes Visuais	24 69	9 60
R821 Agrupamento 2 / design	3 9	2 13
N084 Multimédia	3 9	1 7
R820 Agrupamento 2 / geral	2 6	2 13
N218 Design, Cerâmica e Escultura	1 3	1 7
P378 Técnico de desenho gráfico	1 3	0 0
NA26 Artes e Indústrias Gráficas (VCT)	1 3	0 0

**MÉDIAS dos Colocados**

Nota de candidatura	123.8
Prova de ingresso	116.1
Média do 12º ano	127.9
Média do 10º/11º ano	127.9

**DISTRIBUIÇÕES DE NOTAS DE CANDIDATURA**



**Estabelecimento:** 3122 Instituto Politécnico de Portalegre - Escola Superior de Tecnologia e Gestão de Portalegre  
**Curso Superior:** 9089 Engenharia Civil  
*Licenciatura*

**OPÇÃO CANDIDATURA**

Opção	Cands. %	Cols. %
1ª	1 2	1 11
2ª	3 6	0 0
3ª	11 22	1 11
4ª	13 25	3 33
5ª	12 24	3 33
6ª	11 22	1 11
<b>Total</b>	<b>51</b>	<b>9</b>

**ETAPA COLOCAÇÃO (contingente)**

Etapa Colocação	Cands. %	Cols. %	Nota
17 Geral	51 100	9 100	103.2
<b>Total</b>	<b>51</b>	<b>9</b>	

**DISTRITO/CAE DE CANDIDATURA**

Distrito Origem	Cands. %	Cols. %
Portalegre	12 24	3 33
Leiria	7 14	0 0
Lisboa	6 12	2 22
R. A. Madeira	4 8	1 11
Aveiro	4 8	0 0
Faro	3 6	0 0
Setúbal	2 4	0 0
Santarém	2 4	0 0
Évora	2 4	1 11
Braga	2 4	0 0
Viseu	1 2	0 0
Vila Real	1 2	0 0
Viana do Castelo	1 2	1 11
R. A. Açores	1 2	0 0
Coimbra	1 2	1 11
Castelo Branco	1 2	0 0
Beja	1 2	0 0
<b>Total</b>	<b>51</b>	<b>9</b>

**SEXO DOS CANDIDATOS**

Sexo	Cands. %	Cols. %
Masc.	35 69	8 89
Femin.	16 31	1 11
<b>Total</b>	<b>51</b>	<b>9</b>

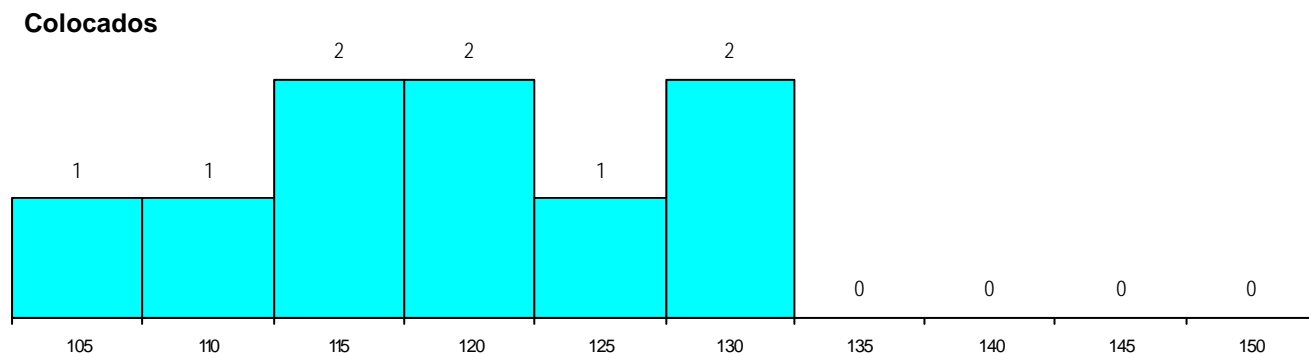
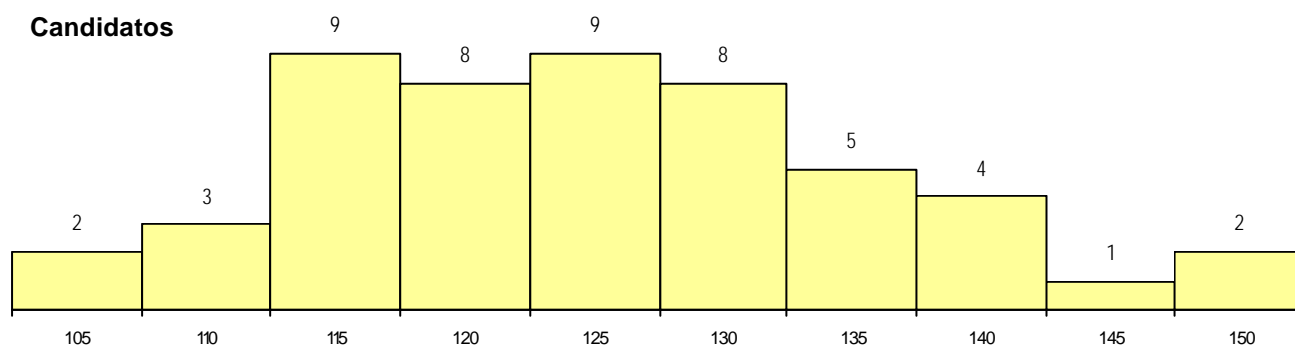
**CURSO DO 12º ANO (15 mais frequentes)**

Curso 12º ano	Cands. %	Cols. %
N060 Ciências e Tecnologias	34 67	7 78
N064 Artes Visuais	6 12	0 0
R810 Agrupamento 1 / geral	4 8	2 22
P434 Técnico de construção civil	2 4	0 0
N089 Desporto	2 4	0 0
Q960 Equivalências (Disp. n.º 6649/20	1 2	0 0
N970 Recorrente - Ciências e Tecnolog	1 2	0 0
N082 Informática	1 2	0 0

**MÉDIAS dos Colocados**

Nota de candidatura	118.6
Prova de ingresso	113.6
Média do 12º ano	121.3
Média do 10º/11º ano	121.3

**DISTRIBUIÇÕES DE NOTAS DE CANDIDATURA**



**Estabelecimento:** 3122 Instituto Politécnico de Portalegre - Escola Superior de Tecnologia e Gestão de Portalegre  
**Curso Superior:** 9119 Engenharia Informática  
*Licenciatura*

**OPÇÃO CANDIDATURA**

Opção	Cands. %	Cols. %
1ª	10 11	6 29
2ª	7 8	3 14
3ª	13 14	4 19
4ª	17 18	5 24
5ª	19 20	1 5
6ª	27 29	2 10
<b>Total</b>	<b>93</b>	<b>21</b>

**ETAPA COLOCAÇÃO (contingente)**

Etapa Colocação	Cands. %	Cols. %	Nota
17 Geral	93 100	21 100	116.2
<b>Total</b>	<b>93</b>	<b>21</b>	

**DISTRITO/CAE DE CANDIDATURA**

Distrito Origem	Cands. %	Cols. %
Lisboa	16 17	4 19
Leiria	10 11	1 5
Portalegre	8 9	3 14
Coimbra	7 8	2 10
Setúbal	6 6	1 5
Évora	6 6	1 5
R. A. Madeira	5 5	1 5
Faro	5 5	1 5
Porto	5 5	3 14
Viana do Castelo	4 4	0 0
Santarém	4 4	1 5
Beja	3 3	1 5
Guarda	3 3	0 0
Aveiro	2 2	0 0
R. A. Açores	2 2	1 5
Tâmega	2 2	1 5
Viseu	2 2	0 0
Vila Real	1 1	0 0
Bragança	1 1	0 0
Entre Douro e Vou	1 1	0 0
<b>Total</b>	<b>93</b>	<b>21</b>

**SEXO DOS CANDIDATOS**

Sexo	Cands. %	Cols. %
Masc.	85 91	19 90
Femin.	8 9	2 10
<b>Total</b>	<b>93</b>	<b>21</b>

**CURSO DO 12º ANO (15 mais frequentes)**

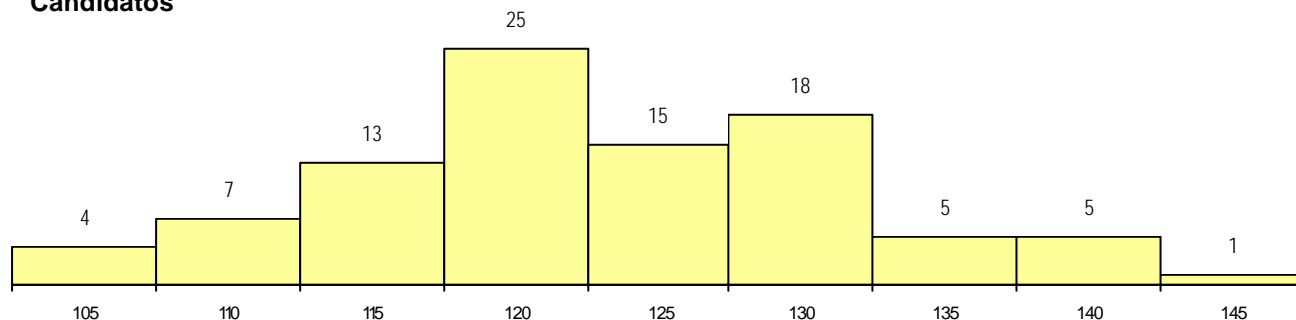
Curso 12º ano	Cands. %	Cols. %
N060 Ciências e Tecnologias	34 37	9 43
N082 Informática	30 32	3 14
R813 Agrupamento 1 / informática	8 9	4 19
R810 Agrupamento 1 / geral	8 9	1 5
U220 Ens. secundário recorrente (todos	4 4	2 10
N977 Recorrente - Informática	2 2	1 5
N970 Recorrente - Ciências e Technolog	1 1	1 5
R820 Agrupamento 2 / geral	1 1	0 0
Q960 Equivalências (Desp. n.º 6649/20	1 1	0 0
P551 Técnico de informática/manutençã	1 1	0 0
P472 Técnico de informática/gestão	1 1	0 0
N600 Cursos Profissionais (D.L. 74/200	1 1	0 0
N064 Artes Visuais	1 1	0 0

**MÉDIAS dos Colocados**

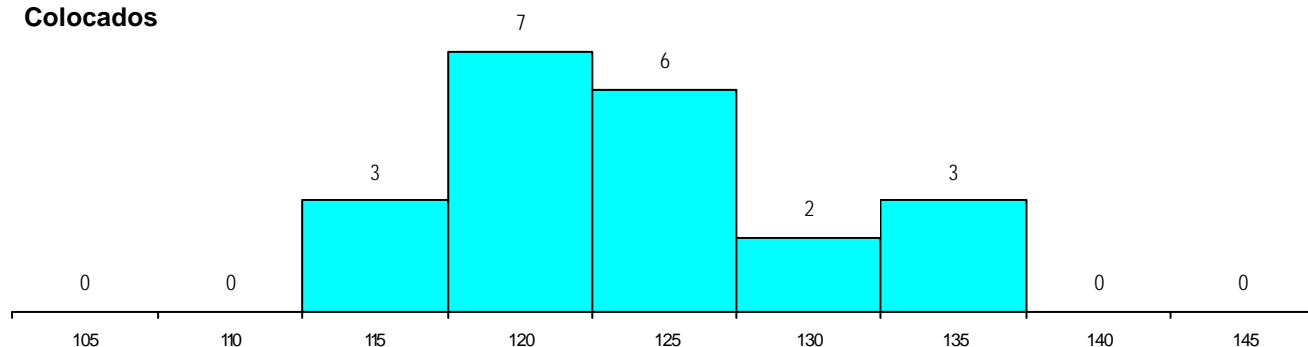
Nota de candidatura	123.4
Prova de ingresso	113.9
Média do 12º ano	128.5
Média do 10º/11º ano	128.5

**DISTRIBUIÇÕES DE NOTAS DE CANDIDATURA**

**Candidatos**



**Colocados**



**Estabelecimento:** 3122 Instituto Politécnico de Portalegre - Escola Superior de Tecnologia e Gestão de Portalegre  
**Curso Superior:** 9147 Gestão  
*Licenciatura*

**OPÇÃO CANDIDATURA**

Opção	Cands. %	Cols. %
1ª	14 30	5 45
2ª	5 11	0 0
3ª	6 13	0 0
4ª	7 15	3 27
5ª	6 13	2 18
6ª	9 19	1 9
<b>Total</b>	<b>47</b>	<b>11</b>

**ETAPA COLOCAÇÃO (contingente)**

Etapa Colocação	Cands. %	Cols. %	Nota
17 Geral	47 100	11 100	126.4
<b>Total</b>	<b>47</b>	<b>11</b>	

**DISTRITO/CAE DE CANDIDATURA**

Distrito Origem	Cands. %	Cols. %
Portalegre	18 38	5 45
Faro	6 13	1 9
Évora	5 11	0 0
R. A. Madeira	3 6	2 18
Santarém	3 6	0 0
Lisboa	2 4	0 0
Leiria	2 4	1 9
Entre Douro e Vou	1 2	0 0
R. A. Açores	1 2	1 9
Setúbal	1 2	1 9
Porto	1 2	0 0
Guarda	1 2	0 0
Castelo Branco	1 2	0 0
Braga	1 2	0 0
Beja	1 2	0 0
<b>Total</b>	<b>47</b>	<b>11</b>

**SEXO DOS CANDIDATOS**

Sexo	Cands. %	Cols. %
Masc.	16 34	4 36
Femin.	31 66	7 64
<b>Total</b>	<b>47</b>	<b>11</b>

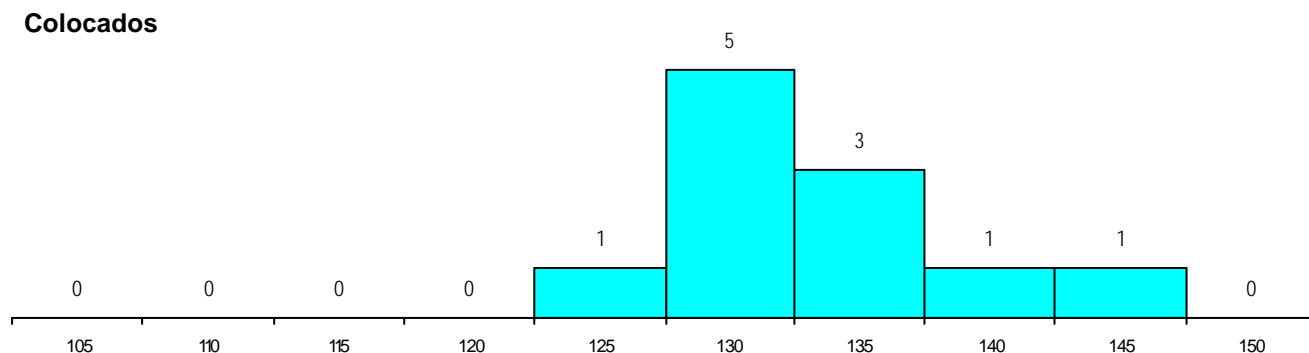
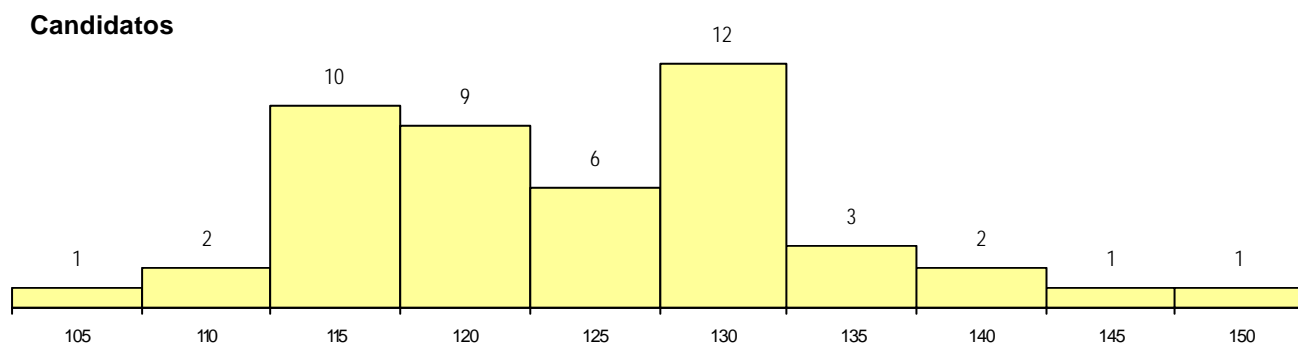
**CURSO DO 12º ANO (15 mais frequentes)**

Curso 12º ano	Cands. %	Cols. %
N060 Ciências e Tecnologias	10 21	3 27
N085 Administração	7 15	1 9
N061 Ciências Socioeconómicas	5 11	1 9
N062 Ciências Sociais e Humanas	5 11	1 9
N082 Informática	4 9	1 9
R831 Agrupamento 3 / administração	4 9	0 0
U220 Ens. secundário recorrente (todos	2 4	0 0
P433 Técnico de gestão	1 2	1 9
N970 Recorrente - Ciências e Technolog	1 2	1 9
P400 Técnico de construção civil/condi	1 2	1 9
P439 Técnico de gestão de pequenas e	1 2	1 9
P655 Técnico de banca seguros	1 2	0 0
R166 Informática de gestão	1 2	0 0
N064 Artes Visuais	1 2	0 0
R810 Agrupamento 1 / geral	1 2	0 0

**MÉDIAS dos Colocados**

Nota de candidatura	133.6
Prova de ingresso	125.8
Média do 12º ano	137.7
Média do 10º/11º ano	137.7

**DISTRIBUIÇÕES DE NOTAS DE CANDIDATURA**



**Estabelecimento:** 3122 Instituto Politécnico de Portalegre - Escola Superior de Tecnologia e Gestão de Portalegre  
**Curso Superior:** 9468 Informação e Documentação  
*Licenciatura*

**OPÇÃO CANDIDATURA**

Opção	Cands. %	Cols. %
2ª	1 8	0 0
3ª	4 33	1 50
4ª	2 17	0 0
5ª	1 8	0 0
6ª	4 33	1 50
<b>Total</b>	<b>12</b>	<b>2</b>

**ETAPA COLOCAÇÃO (contingente)**

Etapa Colocação	Cands. %	Cols. %	Nota
17 Geral	12 100	2 100	104.1
<b>Total</b>	<b>12</b>	<b>2</b>	

**DISTRITO/CAE DE CANDIDATURA**

Distrito Origem	Cands. %	Cols. %
Portalegre	7 58	0 0
Évora	2 17	0 0
Viseu	1 8	1 50
Viana do Castelo	1 8	0 0
Beja	1 8	1 50
<b>Total</b>	<b>12</b>	<b>2</b>

**SEXO DOS CANDIDATOS**

Sexo	Cands. %	Cols. %
Masc.	4 33	1 50
Femin.	8 67	1 50
<b>Total</b>	<b>12</b>	<b>2</b>

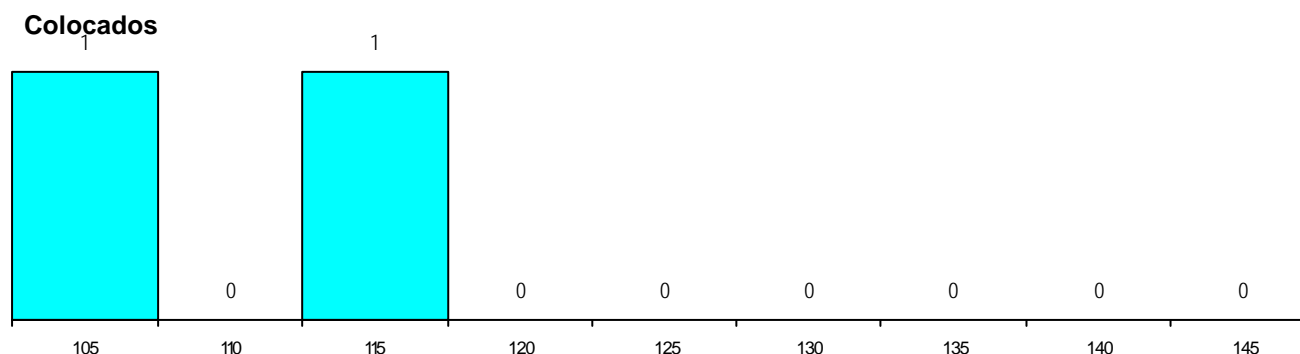
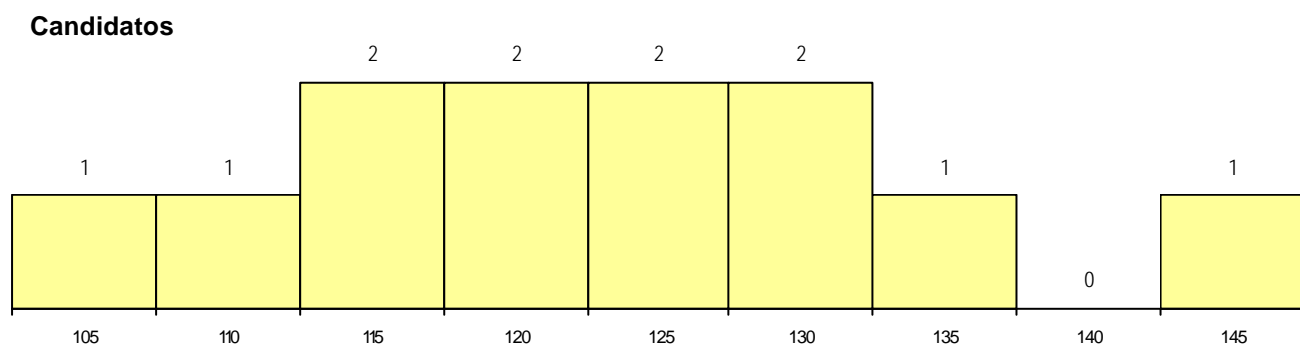
**CURSO DO 12º ANO (15 mais frequentes)**

Curso 12º ano	Cands. %	Cols. %
N062 Ciências Sociais e Humanas	4 33	1 50
N082 Informática	3 25	0 0
P436 Técnico de gestão agrícola	1 8	1 50
U220 Ens. secundário recorrente (todos	1 8	0 0
R820 Agrupamento 2 / geral	1 8	0 0
P564 Técnico de multimédia	1 8	0 0
N061 Ciências Socioeconómicas	1 8	0 0

**MÉDIAS dos Colocados**

Nota de candidatura	108.9
Prova de ingresso	97.5
Média do 12º ano	115.0
Média do 10º/11º ano	115.0

**DISTRIBUIÇÕES DE NOTAS DE CANDIDATURA**



**Estabelecimento:** 3122 Instituto Politécnico de Portalegre - Escola Superior de Tecnologia e Gestão de Portalegre  
**Curso Superior:** 9469 Design e Animação Multimédia  
*Licenciatura*

**OPÇÃO CANDIDATURA**

Opção	Cands. %	Cols. %
1ª	4 20	2 67
2ª	4 20	0 0
3ª	4 20	0 0
4ª	2 10	0 0
5ª	2 10	0 0
6ª	4 20	1 33
<b>Total</b>	<b>20</b>	<b>3</b>

**ETAPA COLOCAÇÃO (contingente)**

Etapa Colocação	Cands. %	Cols. %	Nota
17 Geral	20 100	3 100	127.1
<b>Total</b>	<b>20</b>	<b>3</b>	

**DISTRITO/CAE DE CANDIDATURA**

Distrito Origem	Cands. %	Cols. %
Santarém	3 15	2 67
Castelo Branco	3 15	0 0
Portalegre	2 10	0 0
Lisboa	2 10	0 0
Faro	2 10	0 0
Braga	2 10	0 0
Entre Douro e Vou	1 5	0 0
R. A. Açores	1 5	0 0
Porto	1 5	1 33
Leiria	1 5	0 0
Beja	1 5	0 0
Aveiro	1 5	0 0
<b>Total</b>	<b>20</b>	<b>3</b>

**SEXO DOS CANDIDATOS**

Sexo	Cands. %	Cols. %
Masc.	16 80	3 100
Femin.	4 20	0 0
<b>Total</b>	<b>20</b>	<b>3</b>

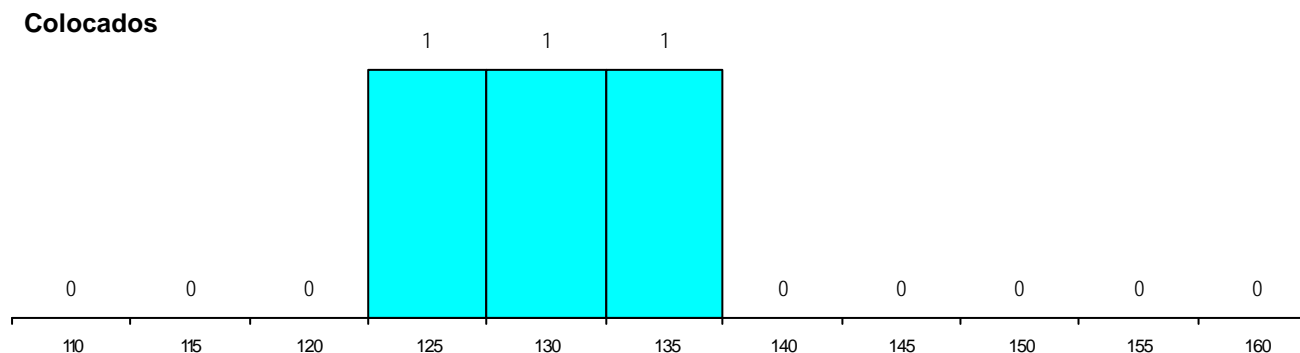
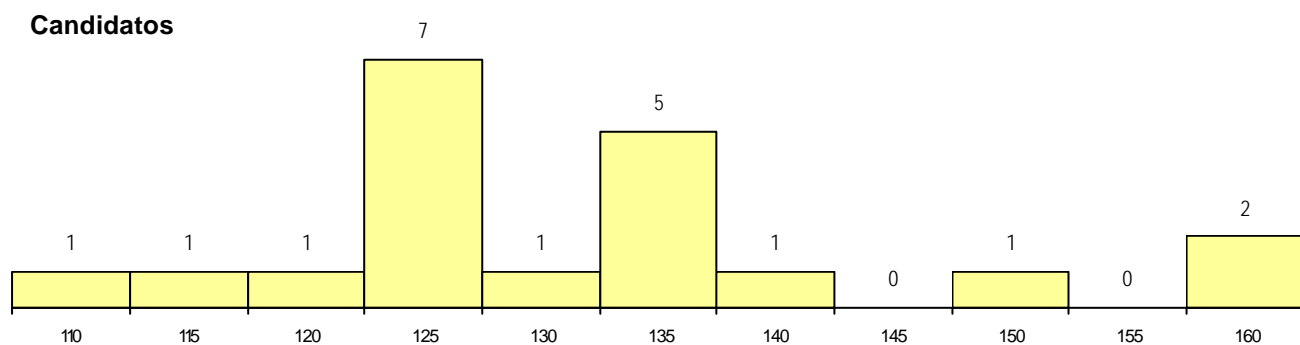
**CURSO DO 12º ANO (15 mais frequentes)**

Curso 12º ano	Cands. %	Cols. %
N064 Artes Visuais	10 50	1 33
P363 Técnico de artes gráficas	2 10	1 33
N083 Design de Equipamento	2 10	0 0
P610 Cursos Educação Formação (tod	1 5	1 33
R821 Agrupamento 2 / design	1 5	0 0
R820 Agrupamento 2 / geral	1 5	0 0
R810 Agrupamento 1 / geral	1 5	0 0
N084 Multimédia	1 5	0 0
N082 Informática	1 5	0 0

**MÉDIAS dos Colocados**

Nota de candidatura	129.7
Prova de ingresso	121.7
Média do 12º ano	134.0
Média do 10º/11º ano	134.0

**DISTRIBUIÇÕES DE NOTAS DE CANDIDATURA**





**Estabelecimento:** 3122 Instituto Politécnico de Portalegre - Escola Superior de Tecnologia e Gestão de Portalegre  
**Curso Superior:** 9540 Bioengenharia  
*Licenciatura*

**OPÇÃO CANDIDATURA**

Opção	Cands. %	Cols. %
1ª	9 18	9 53
2ª	10 20	4 24
3ª	7 14	2 12
4ª	7 14	1 6
5ª	9 18	1 6
6ª	8 16	0 0
<b>Total</b>	<b>50</b>	<b>17</b>

**ETAPA COLOCAÇÃO (contingente)**

Etapa Colocação	Cands. %	Cols. %	Nota
17 Geral	50 100	17 100	104.1
<b>Total</b>	<b>50</b>	<b>17</b>	

**DISTRITO/CAE DE CANDIDATURA**

Distrito Origem	Cands. %	Cols. %
Portalegre	7 14	4 24
Braga	7 14	1 6
Aveiro	5 10	4 24
Lisboa	4 8	1 6
Santarém	4 8	1 6
Leiria	4 8	1 6
Setúbal	3 6	2 12
Porto	2 4	0 0
Guarda	2 4	2 12
Évora	2 4	1 6
Castelo Branco	2 4	0 0
Bragança	2 4	0 0
Beja	2 4	0 0
Tâmega	1 2	0 0
Viseu	1 2	0 0
R. A. Açores	1 2	0 0
R. A. Madeira	1 2	0 0
<b>Total</b>	<b>50</b>	<b>17</b>

**SEXO DOS CANDIDATOS**

Sexo	Cands. %	Cols. %
Masc.	17 34	8 47
Femin.	33 66	9 53
<b>Total</b>	<b>50</b>	<b>17</b>

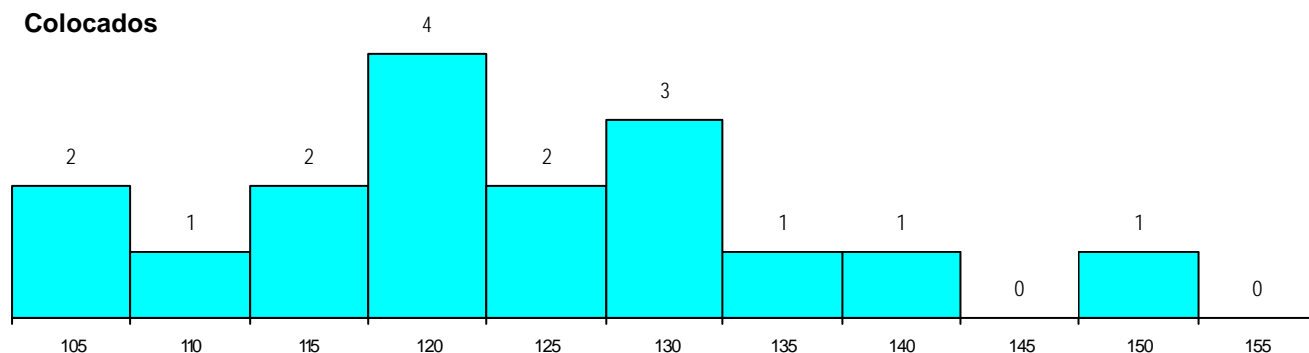
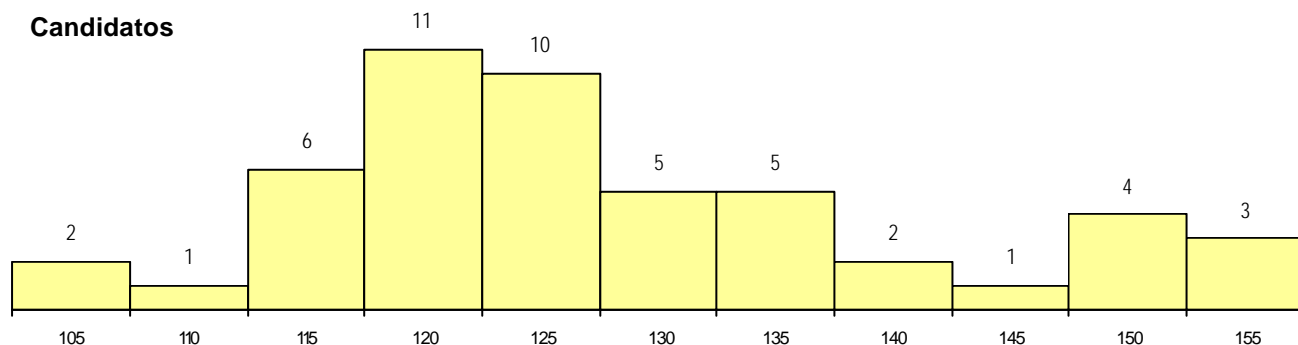
**CURSO DO 12º ANO (15 mais frequentes)**

Curso 12º ano	Cands. %	Cols. %
N060 Ciências e Tecnologias	37 74	10 59
R810 Agrupamento 1 / geral	7 14	3 18
N970 Recorrente - Ciências e Tecnologia	2 4	2 12
P432 Técnico de viticultura e enologia	1 2	1 6
N082 Informática	1 2	1 6
U220 Ens. secundário recorrente (todos)	1 2	0 0
P591 Técnico topógrafo /geómetra	1 2	0 0

**MÉDIAS dos Colocados**

Nota de candidatura	123.2
Prova de ingresso	117.5
Média do 12º ano	126.2
Média do 10º/11º ano	126.2

**DISTRIBUIÇÕES DE NOTAS DE CANDIDATURA**



**Estabelecimento:** 3122 Instituto Politécnico de Portalegre - Escola Superior de Tecnologia e Gestão de Portalegre  
**Curso Superior:** 9670 Administração de Publicidade e Marketing  
*Licenciatura*

**OPÇÃO CANDIDATURA**

Opção	Cands. %	Cols. %
1ª	5 8	5 33
2ª	9 15	4 27
3ª	12 19	2 13
4ª	14 23	3 20
5ª	13 21	1 7
6ª	9 15	0 0
<b>Total</b>	<b>62</b>	<b>15</b>

**ETAPA COLOCAÇÃO (contingente)**

Etapa Colocação	Cands. %	Cols. %	Nota
17 Geral	62 100	15 100	103.2
<b>Total</b>	<b>62</b>	<b>15</b>	

**DISTRITO/CAE DE CANDIDATURA**

Distrito Origem	Cands. %	Cols. %
Portalegre	12 19	5 33
Évora	8 13	3 20
Lisboa	6 10	1 7
Santarém	5 8	0 0
Faro	5 8	1 7
Setúbal	4 6	1 7
Beja	4 6	1 7
Aveiro	3 5	1 7
Castelo Branco	3 5	1 7
Leiria	3 5	0 0
Viseu	2 3	0 0
Bragança	2 3	0 0
Vila Real	1 2	0 0
Porto	1 2	0 0
R. A. Madeira	1 2	0 0
Entre Douro e Vou	1 2	1 7
Coimbra	1 2	0 0
<b>Total</b>	<b>62</b>	<b>15</b>

**SEXO DOS CANDIDATOS**

Sexo	Cands. %	Cols. %
Masc.	19 31	7 47
Femin.	43 69	8 53
<b>Total</b>	<b>62</b>	<b>15</b>

**CURSO DO 12º ANO (15 mais frequentes)**

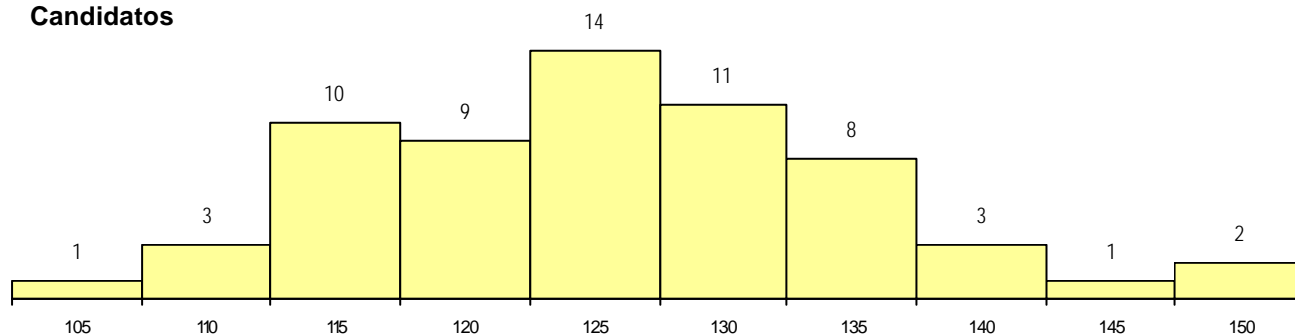
Curso 12º ano	Cands. %	Cols. %
N060 Ciências e Tecnologias	14 23	1 7
N062 Ciências Sociais e Humanas	10 16	2 13
U220 Ens. secundário recorrente (todos	5 8	2 13
N082 Informática	4 6	3 20
N061 Ciências Socioeconómicas	3 5	1 7
N085 Administração	3 5	0 0
R810 Agrupamento 1 / geral	3 5	0 0
P610 Cursos Educação Formação (tod	3 5	0 0
P564 Técnico de multimédia	2 3	1 7
N088 Acção Social	2 3	0 0
N971 Recorrente - Ciências Socioecon	1 2	1 7
N064 Artes Visuais	1 2	1 7
R813 Agrupamento 1 / informática	1 2	1 7
R840 Agrupamento 4 / geral	1 2	1 7
P467 Lojista (técnico empresário de cor	1 2	1 7

**MÉDIAS dos Colocados**

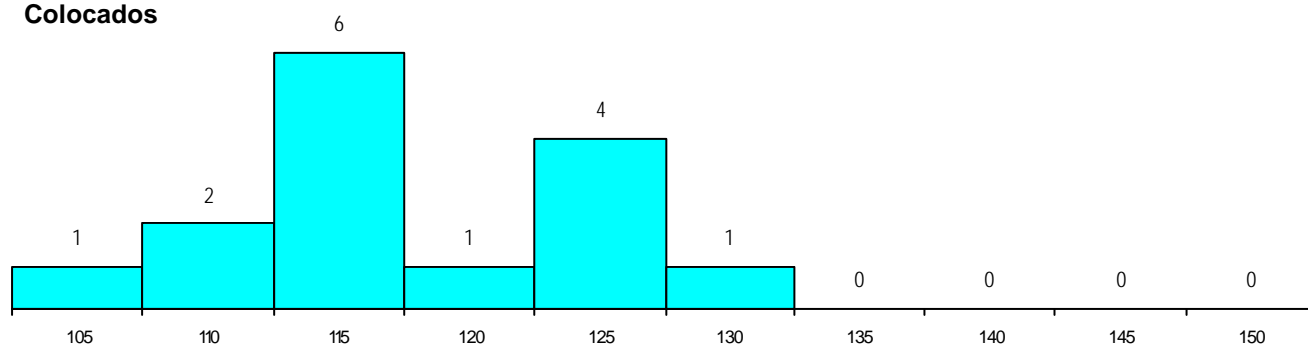
Nota de candidatura	117.0
Prova de ingresso	108.9
Média do 12º ano	121.3
Média do 10º/11º ano	121.3

**DISTRIBUIÇÕES DE NOTAS DE CANDIDATURA**

**Candidatos**



**Colocados**



**Estabelecimento:** 3122 Instituto Politécnico de Portalegre - Escola Superior de Tecnologia e Gestão de Portalegre  
**Curso Superior:** 9685 Assessoria de Administração  
*Licenciatura*

**OPÇÃO CANDIDATURA**

Opção	Cands. %	Cols. %
1ª	5 16	5 63
2ª	4 13	1 13
3ª	4 13	0 0
4ª	7 22	0 0
5ª	5 16	0 0
6ª	7 22	2 25
<b>Total</b>	<b>32</b>	<b>8</b>

**ETAPA COLOCAÇÃO (contingente)**

Etapa Colocação	Cands. %	Cols. %	Nota
17 Geral	32 100	8 100	111.1
<b>Total</b>	<b>32</b>	<b>8</b>	

**DISTRITO/CAE DE CANDIDATURA**

Distrito Origem	Cands. %	Cols. %
Portalegre	9 28	0 0
Évora	8 25	3 38
Leiria	3 9	1 13
Setúbal	2 6	1 13
Faro	2 6	0 0
Viseu	1 3	0 0
Santarém	1 3	1 13
Porto	1 3	0 0
Lisboa	1 3	1 13
Coimbra	1 3	1 13
Castelo Branco	1 3	0 0
Braga	1 3	0 0
Aveiro	1 3	0 0
<b>Total</b>	<b>32</b>	<b>8</b>

**SEXO DOS CANDIDATOS**

Sexo	Cands. %	Cols. %
Masc.	9 28	3 38
Femin.	23 72	5 63
<b>Total</b>	<b>32</b>	<b>8</b>

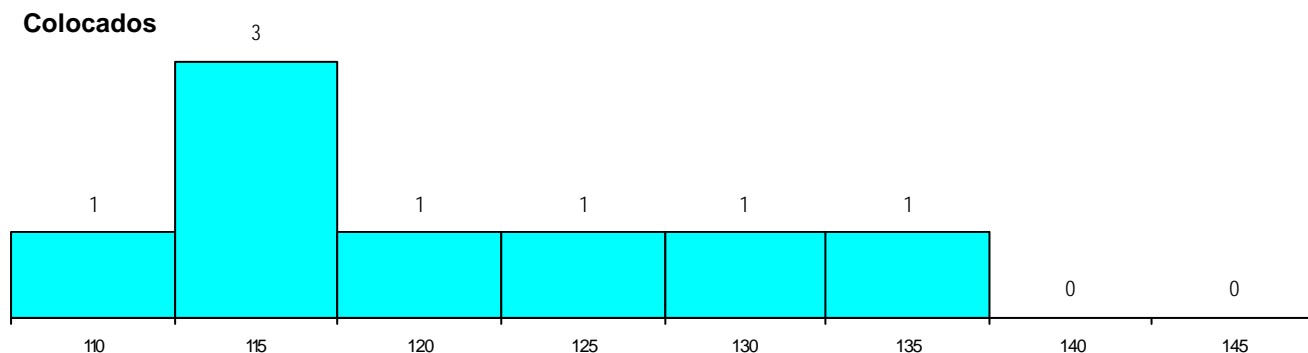
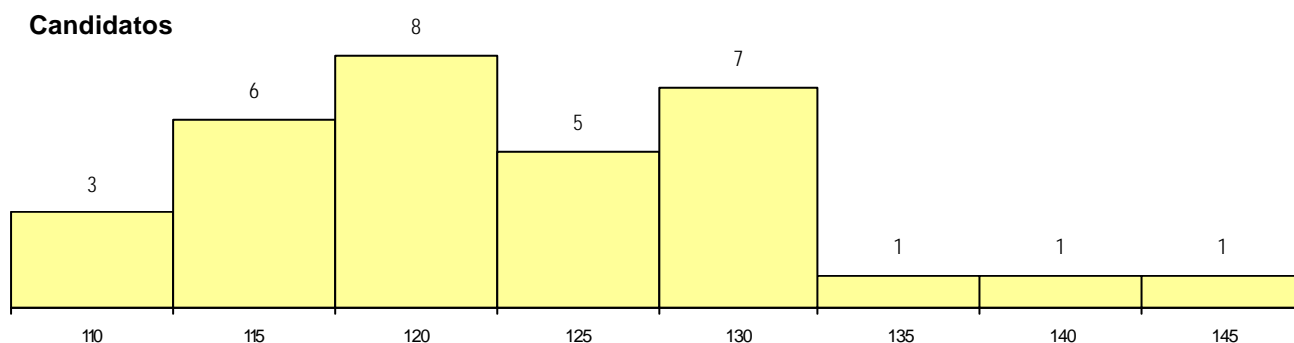
**CURSO DO 12º ANO (15 mais frequentes)**

Curso 12º ano	Cands. %	Cols. %
N062 Ciências Sociais e Humanas	10 31	3 38
N060 Ciências e Tecnologias	4 13	1 13
R840 Agrupamento 4 / geral	2 6	1 13
P564 Técnico de multimédia	2 6	1 13
U220 Ens. secundário recorrente (todos	2 6	0 0
R810 Agrupamento 1 / geral	2 6	0 0
N061 Ciências Socioeconómicas	2 6	0 0
R831 Agrupamento 3 / administração	1 3	1 13
P663 Técnico de serviços jurídicos	1 3	1 13
P610 Cursos Educação Formação (tod	1 3	0 0
P551 Técnico de informática/manutençã	1 3	0 0
P442 Técnico de higiene e segurança r	1 3	0 0
N089 Desporto	1 3	0 0
N085 Administração	1 3	0 0
N082 Informática	1 3	0 0

**MÉDIAS dos Colocados**

Nota de candidatura	120.8
Prova de ingresso	110.9
Média do 12º ano	126.1
Média do 10º/11º ano	126.1

**DISTRIBUIÇÕES DE NOTAS DE CANDIDATURA**



**Estabelecimento:** 3122 Instituto Politécnico de Portalegre - Escola Superior de Tecnologia e Gestão de Portalegre  
**Curso Superior:** 9828 Assessoria de Administração (regime pós-laboral)  
*Licenciatura*

OPÇÃO CANDIDATURA			ETAPA COLOCAÇÃO (contingente)				DISTRITO/CAE DE CANDIDATURA				
Opção	Cands. %	Cols. %	Etapa Colocação	Cands. %	Cols. %	Nota	Distrito Origem	Cands. %	Cols. %		
2ª	1	25	0	17 Geral	4	100	0	Portalegre	2	50	0
4ª	1	25	0	<b>Total</b>	4		0	Évora	2	50	0
6ª	2	50	0					<b>Total</b>	4		0
<b>Total</b>	4		0								

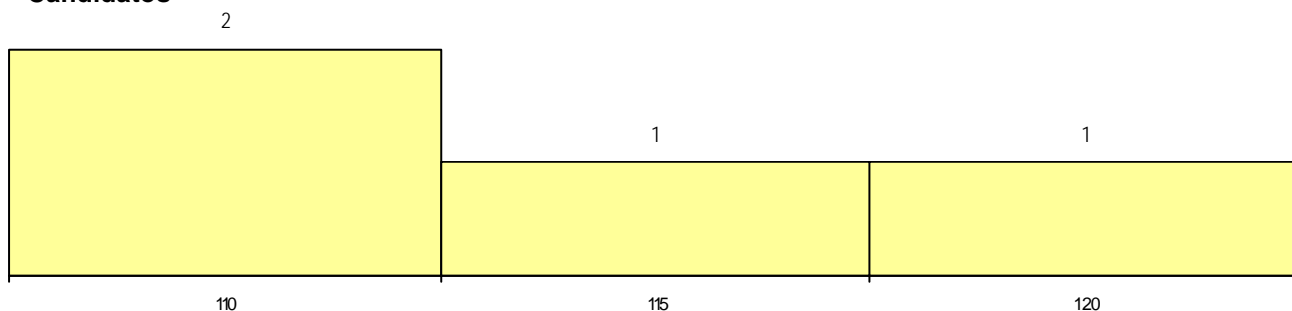
SEXO DOS CANDIDATOS			CURSO DO 12º ANO (15 mais frequentes)				
Sexo	Cands. %	Cols. %	Curso 12º ano	Cands. %	Cols. %		
Masc.	2	50	0	U220 Ens. secundário recorrente (todos	1	25	0
Femin.	2	50	0	R831 Agrupamento 3 / administração	1	25	0
<b>Total</b>	4		0	R810 Agrupamento 1 / geral	1	25	0
				P551 Técnico de informática/manutençã	1	25	0

**MÉDIAS dos Colocados**

Nota de candidatura  
 Prova de ingresso  
 Média do 12º ano  
 Média do 10º/11º ano

**DISTRIBUIÇÕES DE NOTAS DE CANDIDATURA**

**Candidatos**



**Colocados**



**Estabelecimento:** 3122 Instituto Politécnico de Portalegre - Escola Superior de Tecnologia e Gestão de Portalegre  
**Curso Superior:** 9856 Engenharia das Energias Renováveis e Ambiente  
*Licenciatura*

**OPÇÃO CANDIDATURA**

Opção	Cands. %	Cols. %
1ª	9 28	2 50
2ª	6 19	2 50
3ª	6 19	0 0
4ª	4 13	0 0
5ª	5 16	0 0
6ª	2 6	0 0
<b>Total</b>	<b>32</b>	<b>4</b>

**ETAPA COLOCAÇÃO (contingente)**

Etapa Colocação	Cands. %	Cols. %	Nota
17 Geral	32 100	4 100	127.6
<b>Total</b>	<b>32</b>	<b>4</b>	

**DISTRITO/CAE DE CANDIDATURA**

Distrito Origem	Cands. %	Cols. %
Lisboa	7 22	1 25
Portalegre	6 19	1 25
Porto	3 9	1 25
Leiria	3 9	0 0
Setúbal	2 6	0 0
Santarém	2 6	0 0
Évora	2 6	0 0
Braga	2 6	0 0
Entre Douro e Vou	1 3	1 25
Viseu	1 3	0 0
Viana do Castelo	1 3	0 0
Castelo Branco	1 3	0 0
Beja	1 3	0 0
<b>Total</b>	<b>32</b>	<b>4</b>

**SEXO DOS CANDIDATOS**

Sexo	Cands. %	Cols. %
Masc.	25 78	4 100
Femin.	7 22	0 0
<b>Total</b>	<b>32</b>	<b>4</b>

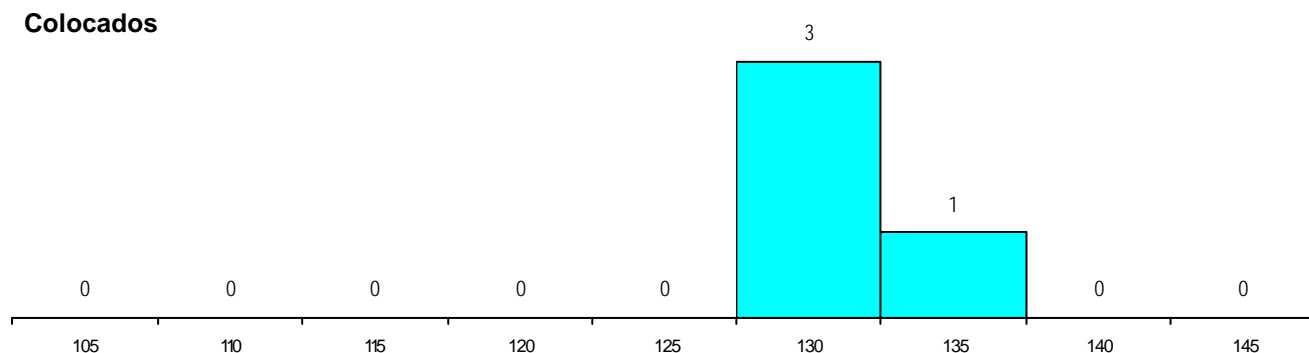
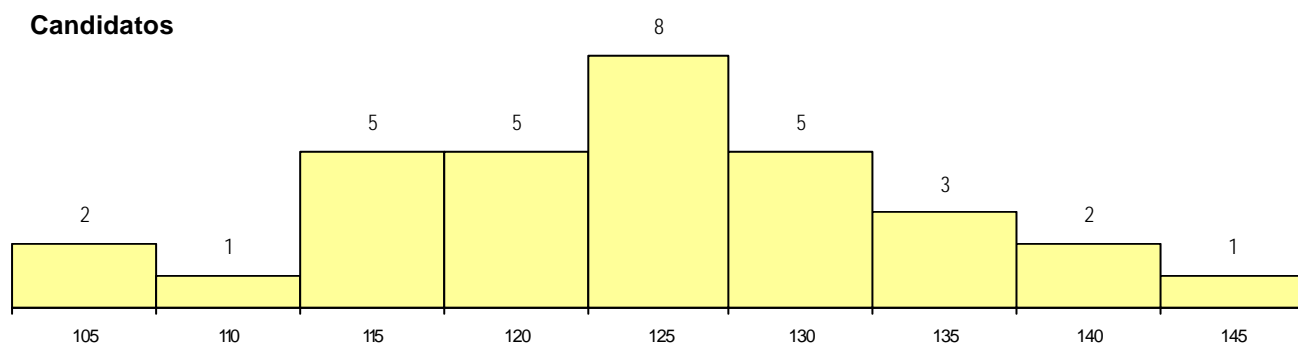
**CURSO DO 12º ANO (15 mais frequentes)**

Curso 12º ano	Cands. %	Cols. %
N060 Ciências e Tecnologias	21 66	4 100
R810 Agrupamento 1 / geral	3 9	0 0
P610 Cursos Educação Formação (tod	2 6	0 0
U230 Ens. sec. recorrente privado e co	1 3	0 0
P543 Técnico agro-florestal	1 3	0 0
N970 Recorrente - Ciências e Technolog	1 3	0 0
N082 Informática	1 3	0 0
N064 Artes Visuais	1 3	0 0
N061 Ciências Socioeconómicas	1 3	0 0

**MÉDIAS dos Colocados**

Nota de candidatura	130.8
Prova de ingresso	124.5
Média do 12º ano	134.3
Média do 10º/11º ano	134.3

**DISTRIBUIÇÕES DE NOTAS DE CANDIDATURA**



**Estabelecimento:** 3122 Instituto Politécnico de Portalegre - Escola Superior de Tecnologia e Gestão de Portalegre  
**Curso Superior:** 9991 Gestão (regime pós-laboral)  
*Licenciatura*

**OPÇÃO CANDIDATURA**

Opção	Cands. %	Cols. %
1ª	4 24	4 50
2ª	6 35	4 50
3ª	1 6	0 0
4ª	1 6	0 0
5ª	3 18	0 0
6ª	2 12	0 0
<b>Total</b>	<b>17</b>	<b>8</b>

**ETAPA COLOCAÇÃO (contingente)**

Etapa Colocação	Cands. %	Cols. %	Nota
17 Geral	17 100	8 100	112.0
<b>Total</b>	<b>17</b>	<b>8</b>	

**DISTRITO/CAE DE CANDIDATURA**

Distrito Origem	Cands. %	Cols. %
Portalegre	9 53	7 88
Évora	3 18	1 13
R. A. Açores	1 6	0 0
Setúbal	1 6	0 0
Porto	1 6	0 0
Lisboa	1 6	0 0
Beja	1 6	0 0
<b>Total</b>	<b>17</b>	<b>8</b>

**SEXO DOS CANDIDATOS**

Sexo	Cands. %	Cols. %
Masc.	7 41	4 50
Femin.	10 59	4 50
<b>Total</b>	<b>17</b>	<b>8</b>

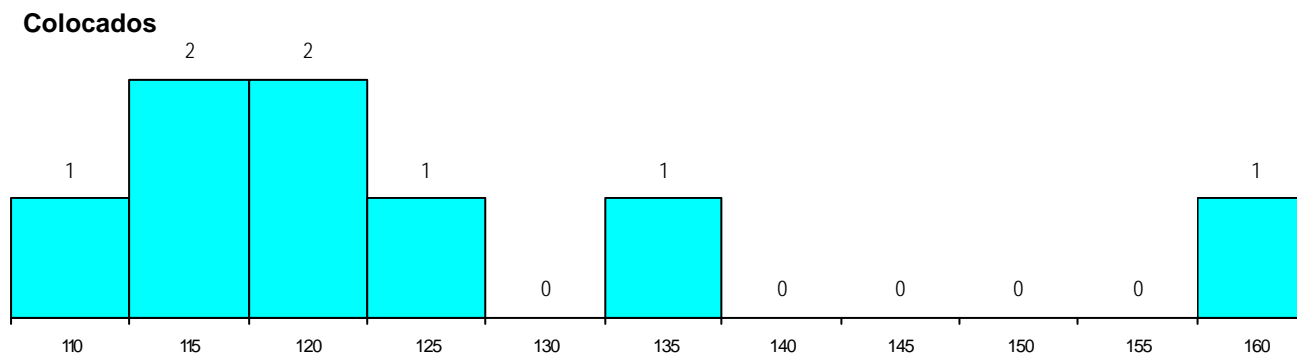
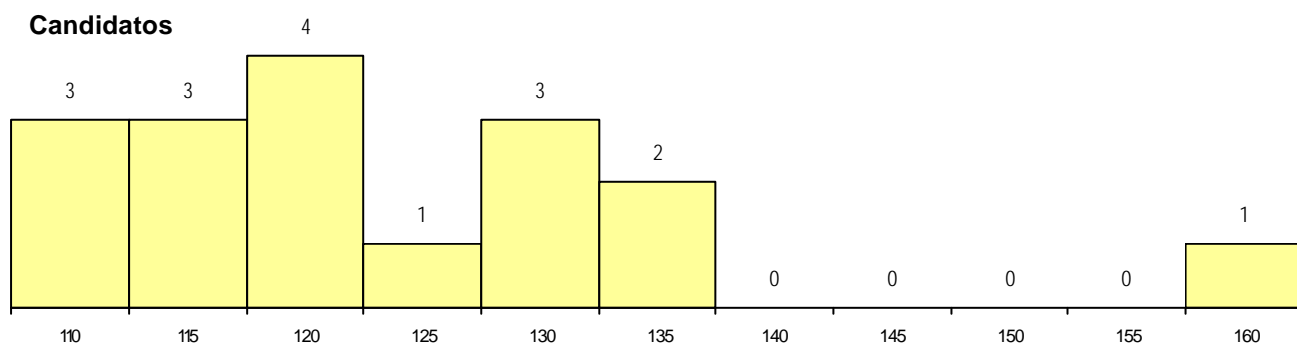
**CURSO DO 12º ANO (15 mais frequentes)**

Curso 12º ano	Cands. %	Cols. %
U220 Ens. secundário recorrente (todos	4 24	3 38
N082 Informática	4 24	2 25
N061 Ciências Socioeconómicas	2 12	0 0
R810 Agrupamento 1 / geral	1 6	1 13
P610 Cursos Educação Formação (tod	1 6	1 13
N060 Ciências e Tecnologias	1 6	1 13
T131 Técnico de secretariado	1 6	0 0
R831 Agrupamento 3 / administração	1 6	0 0
N972 Recorrente - Ciências Sociais e I	1 6	0 0
N086 Marketing	1 6	0 0

**MÉDIAS dos Colocados**

Nota de candidatura	124.5
Prova de ingresso	110.1
Média do 12º ano	132.3
Média do 10º/11º ano	132.3

**DISTRIBUIÇÕES DE NOTAS DE CANDIDATURA**



**Estabelecimento:** 3123 Instituto Politécnico de Portalegre - Escola Superior Agrária de Elvas  
**Curso Superior:** 9085 Enfermagem Veterinária  
*Licenciatura*

**OPÇÃO CANDIDATURA**

Opção	Cands. %	Cols. %
1ª	6 17	6 46
2ª	8 23	3 23
3ª	2 6	1 8
4ª	11 31	2 15
5ª	5 14	1 8
6ª	3 9	0 0
<b>Total</b>	<b>35</b>	<b>13</b>

**ETAPA COLOCAÇÃO (contingente)**

Etapa Colocação	Cands. %	Cols. %	Nota
17 Geral	35 100	13 100	115.0
<b>Total</b>	<b>35</b>	<b>13</b>	

**DISTRITO/CAE DE CANDIDATURA**

Distrito Origem	Cands. %	Cols. %
Faro	6 17	3 23
Portalegre	5 14	2 15
Porto	4 11	2 15
Santarém	3 9	2 15
Lisboa	3 9	1 8
Aveiro	3 9	0 0
Tâmega	2 6	0 0
Setúbal	2 6	2 15
Beja	2 6	1 8
Entre Douro e Vou	1 3	0 0
R. A. Açores	1 3	0 0
Guarda	1 3	0 0
Castelo Branco	1 3	0 0
Braga	1 3	0 0
<b>Total</b>	<b>35</b>	<b>13</b>

**SEXO DOS CANDIDATOS**

Sexo	Cands. %	Cols. %
Masc.	6 17	3 23
Femin.	29 83	10 77
<b>Total</b>	<b>35</b>	<b>13</b>

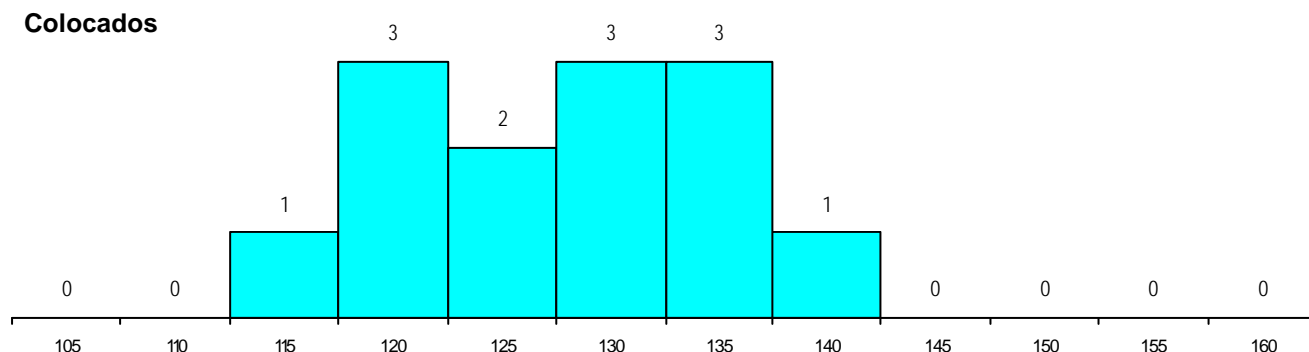
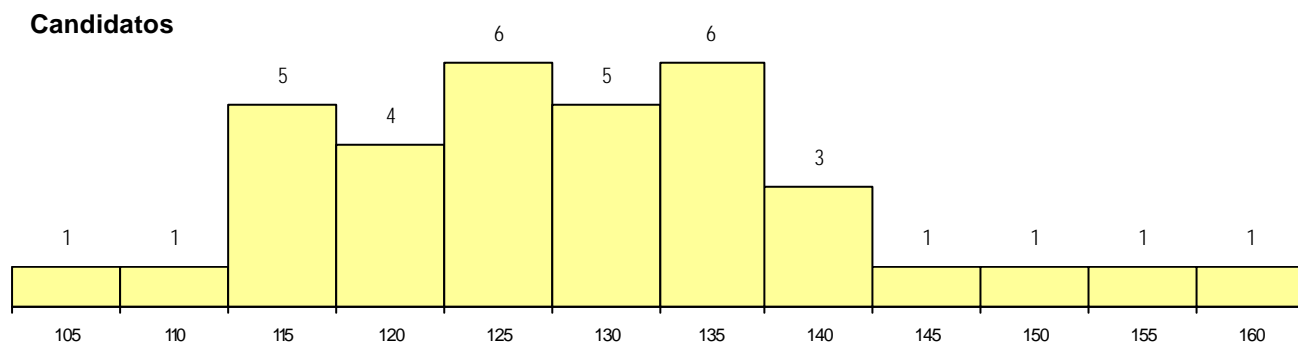
**CURSO DO 12º ANO (15 mais frequentes)**

Curso 12º ano	Cands. %	Cols. %
N060 Ciências e Tecnologias	21 60	7 54
R810 Agrupamento 1 / geral	5 14	2 15
N970 Recorrente - Ciências e Technolog	3 9	2 15
P610 Cursos Educação Formação (tod	2 6	0 0
U230 Ens. sec. recorrente privado e co	1 3	1 8
U220 Ens. secundário recorrente (todos	1 3	1 8
R840 Agrupamento 4 / geral	1 3	0 0
N089 Desporto	1 3	0 0

**MÉDIAS dos Colocados**

Nota de candidatura	128.2
Prova de ingresso	123.8
Média do 12º ano	130.5
Média do 10º/11º ano	130.5

**DISTRIBUIÇÕES DE NOTAS DE CANDIDATURA**



**Estabelecimento:** 3123 Instituto Politécnico de Portalegre - Escola Superior Agrária de Elvas  
**Curso Superior:** 9086 Engenharia Agronómica  
*Licenciatura*

**OPÇÃO CANDIDATURA**

Opção	Cands. %	Cols. %
1ª	1 5	1 33
2ª	3 14	1 33
3ª	1 5	0 0
4ª	5 24	0 0
5ª	4 19	1 33
6ª	7 33	0 0
<b>Total</b>	<b>21</b>	<b>3</b>

**ETAPA COLOCAÇÃO (contingente)**

Etapa Colocação	Cands. %	Cols. %	Nota
17 Geral	21 100	3 100	118.4
<b>Total</b>	<b>21</b>	<b>3</b>	

**DISTRITO/CAE DE CANDIDATURA**

Distrito Origem	Cands. %	Cols. %
Lisboa	7 33	1 33
Setúbal	4 19	0 0
Portalegre	4 19	2 67
Leiria	2 10	0 0
Coimbra	2 10	0 0
Santarém	1 5	0 0
Évora	1 5	0 0
<b>Total</b>	<b>21</b>	<b>3</b>

**SEXO DOS CANDIDATOS**

Sexo	Cands. %	Cols. %
Masc.	10 48	2 67
Femin.	11 52	1 33
<b>Total</b>	<b>21</b>	<b>3</b>

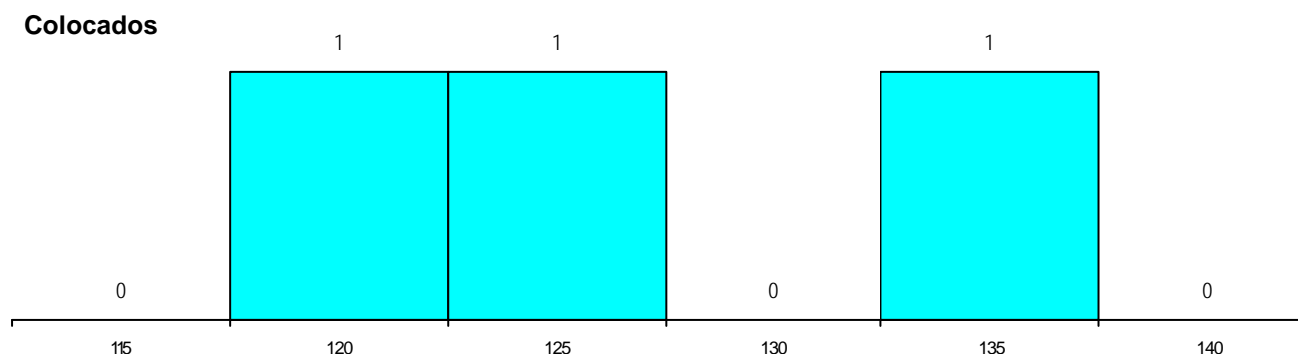
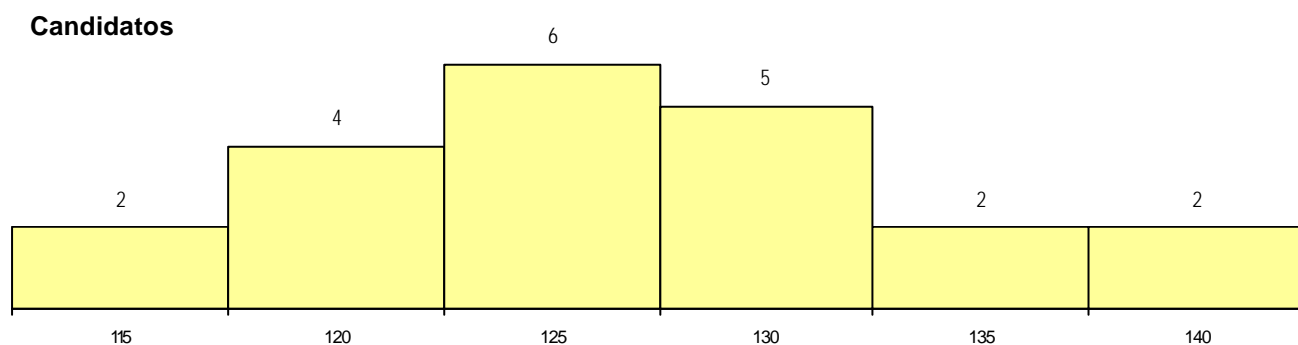
**CURSO DO 12º ANO (15 mais frequentes)**

Curso 12º ano	Cands. %	Cols. %
N060 Ciências e Tecnologias	10 48	1 33
R810 Agrupamento 1 / geral	3 14	0 0
P610 Cursos Educação Formação (tod	2 10	2 67
U230 Ens. sec. recorrente privado e co	2 10	0 0
P722 Técnico administrativo	1 5	0 0
P436 Técnico de gestão agrícola	1 5	0 0
P334 Técnico de produção vegetal	1 5	0 0
N600 Cursos Profissionais (D.L. 74/200	1 5	0 0

**MÉDIAS dos Colocados**

Nota de candidatura	127.1
Prova de ingresso	96.3
Média do 12º ano	143.7
Média do 10º/11º ano	143.7

**DISTRIBUIÇÕES DE NOTAS DE CANDIDATURA**





**Estabelecimento:** 3123 Instituto Politécnico de Portalegre - Escola Superior Agrária de Elvas  
**Curso Superior:** 9130 Equinicultura  
*Licenciatura*

**OPÇÃO CANDIDATURA**

Opção	Cands. %	Cols. %
1ª	5 33	5 100
2ª	1 7	0 0
3ª	4 27	0 0
5ª	3 20	0 0
6ª	2 13	0 0
<b>Total</b>	<b>15</b>	<b>5</b>

**ETAPA COLOCAÇÃO (contingente)**

Etapa Colocação	Cands. %	Cols. %	Nota
17 Geral	15 100	5 100	114.6
<b>Total</b>	<b>15</b>	<b>5</b>	

**DISTRITO/CAE DE CANDIDATURA**

Distrito Origem	Cands. %	Cols. %
Lisboa	5 33	3 60
Setúbal	4 27	1 20
Portalegre	2 13	0 0
R. A. Açores	1 7	0 0
Santarém	1 7	0 0
Leiria	1 7	0 0
Aveiro	1 7	1 20
<b>Total</b>	<b>15</b>	<b>5</b>

**SEXO DOS CANDIDATOS**

Sexo	Cands. %	Cols. %
Masc.	5 33	1 20
Femin.	10 67	4 80
<b>Total</b>	<b>15</b>	<b>5</b>

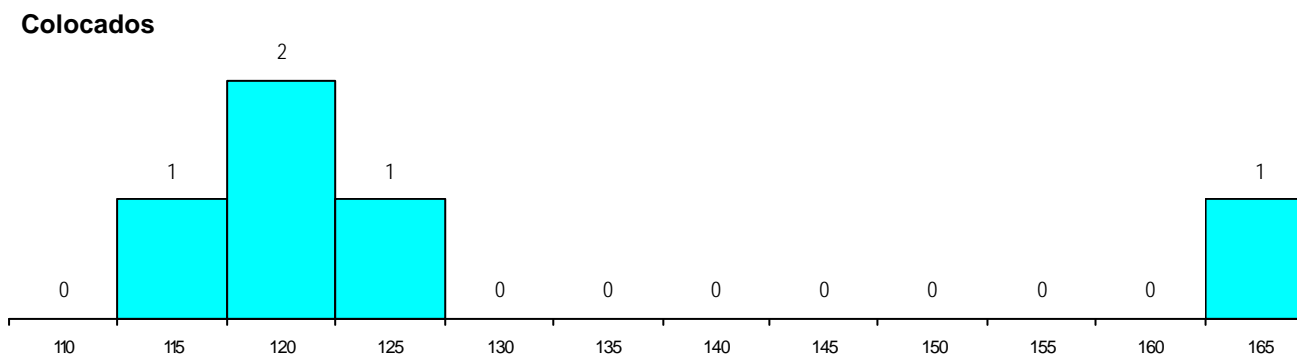
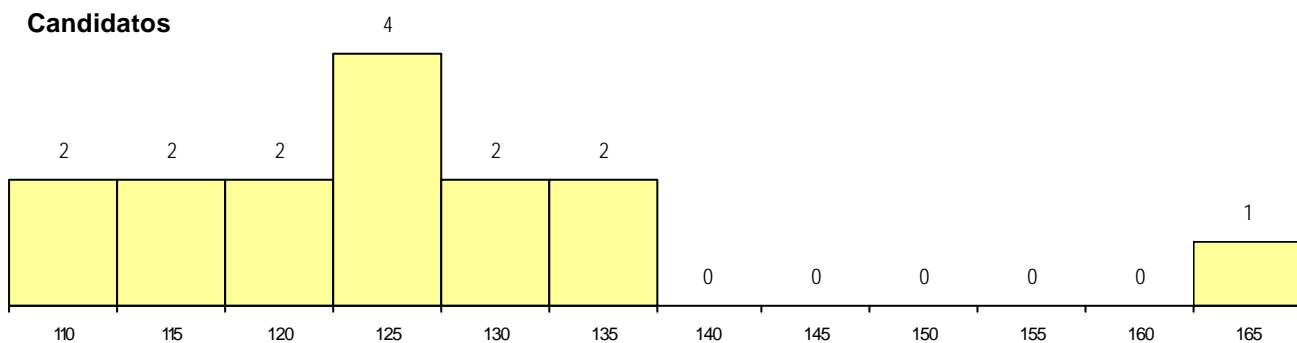
**CURSO DO 12º ANO (15 mais frequentes)**

Curso 12º ano	Cands. %	Cols. %
N060 Ciências e Tecnologias	9 60	4 80
N064 Artes Visuais	2 13	1 20
U220 Ens. secundário recorrente (todos	2 13	0 0
P610 Cursos Educação Formação (tod	1 7	0 0
N972 Recorrente - Ciências Sociais e F	1 7	0 0

**MÉDIAS dos Colocados**

Nota de candidatura 129.1  
 Prova de ingresso 125.4  
 Média do 12º ano 131.0  
 Média do 10º/11º ano 131.0

**DISTRIBUIÇÕES DE NOTAS DE CANDIDATURA**



**Estabelecimento:** 3130 Instituto Politécnico do Porto  
**Curso Superior:** 9244 Tecnologia da Comunicação Audiovisual  
*Licenciatura*

**OPÇÃO CANDIDATURA**

Opção	Cands. %	Cols. %
1ª	23 92	0
2ª	1 4	0
4ª	1 4	0
<b>Total</b>	<b>25</b>	<b>0</b>

**ETAPA COLOCAÇÃO (contingente)**

Etapa Colocação	Cands. %	Cols. %	Nota
17 Geral	25 100	0	
<b>Total</b>	<b>25</b>	<b>0</b>	

**DISTRITO/CAE DE CANDIDATURA**

Distrito Origem	Cands. %	Cols. %
Porto	22 88	0
Entre Douro e Vou	1 4	0
Viana do Castelo	1 4	0
Santarém	1 4	0
<b>Total</b>	<b>25</b>	<b>0</b>

**SEXO DOS CANDIDATOS**

Sexo	Cands. %	Cols. %
Masc.	14 56	0
Femin.	11 44	0
<b>Total</b>	<b>25</b>	<b>0</b>

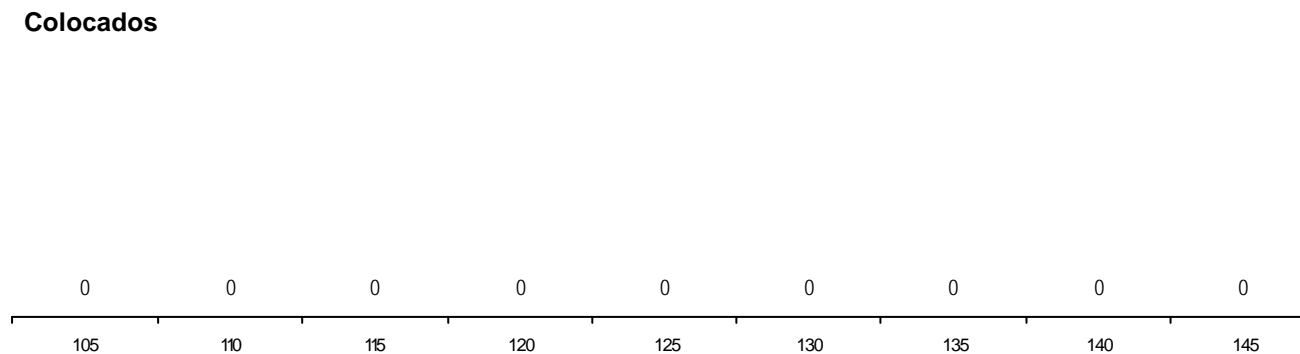
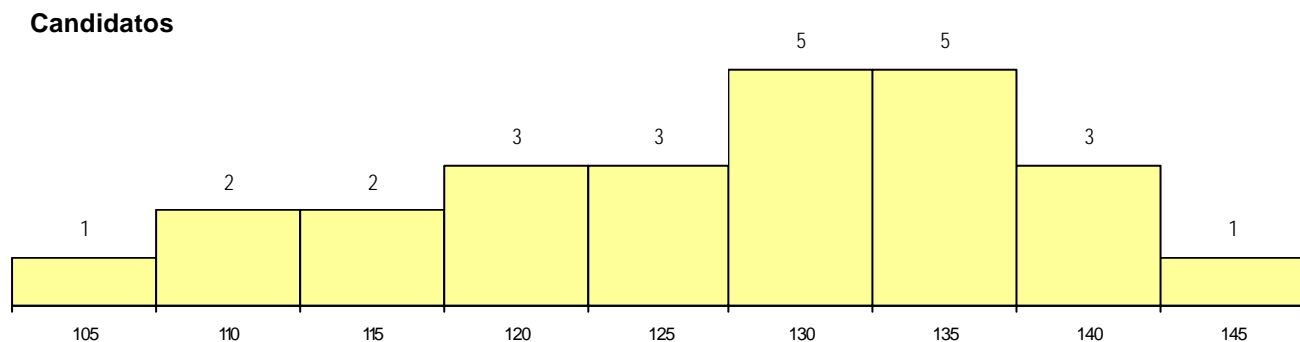
**CURSO DO 12º ANO (15 mais frequentes)**

Curso 12º ano	Cands. %	Cols. %
N070 Comunicação Audiovisual	4 16	0
N064 Artes Visuais	4 16	0
N574 Comunicação Multimédia	3 12	0
N060 Ciências e Tecnologias	3 12	0
NA31 Imagem Interactiva	2 8	0
R840 Agrupamento 4 / geral	1 4	0
R810 Agrupamento 1 / geral	1 4	0
P472 Técnico de informática/gestão	1 4	0
P311 Técnico de comunicação/técnicas	1 4	0
N970 Recorrente - Ciências e Tecnologia	1 4	0
N084 Multimédia	1 4	0
N082 Informática	1 4	0
N071 Design de Comunicação	1 4	0
E003 3.º curso	1 4	0

**MÉDIAS dos Colocados**

Nota de candidatura  
 Prova de ingresso  
 Média do 12º ano  
 Média do 10º/11º ano

**DISTRIBUIÇÕES DE NOTAS DE CANDIDATURA**



**Estabelecimento:** 3131 Instituto Politécnico do Porto - Escola Superior de Educação do Porto  
**Curso Superior:** 8002 Línguas e Culturas Estrangeiras  
*Licenciatura*

**OPÇÃO CANDIDATURA**

Opção	Cands. %	Cols. %
1ª	3 33	3 50
2ª	1 11	1 17
3ª	1 11	1 17
4ª	1 11	0 0
5ª	2 22	1 17
6ª	1 11	0 0
<b>Total</b>	<b>9</b>	<b>6</b>

**ETAPA COLOCAÇÃO (contingente)**

Etapa Colocação	Cands. %	Cols. %	Nota
17 Geral	9 100	6 100	120.8
<b>Total</b>	<b>9</b>	<b>6</b>	

**DISTRITO/CAE DE CANDIDATURA**

Distrito Origem	Cands. %	Cols. %
Porto	5 56	3 50
Tâmega	1 11	1 17
Entre Douro e Vou	1 11	1 17
Setúbal	1 11	0 0
Braga	1 11	1 17
<b>Total</b>	<b>9</b>	<b>6</b>

**SEXO DOS CANDIDATOS**

Sexo	Cands. %	Cols. %
Masc.	5 56	4 67
Femin.	4 44	2 33
<b>Total</b>	<b>9</b>	<b>6</b>

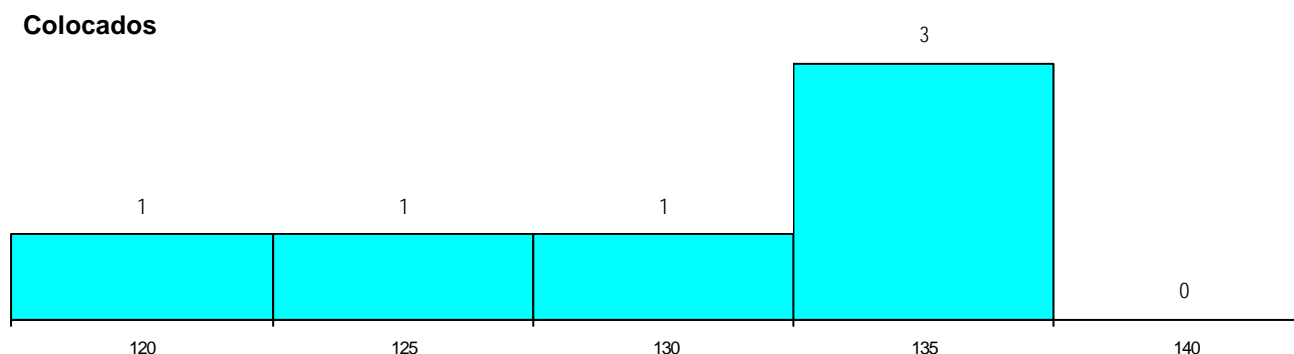
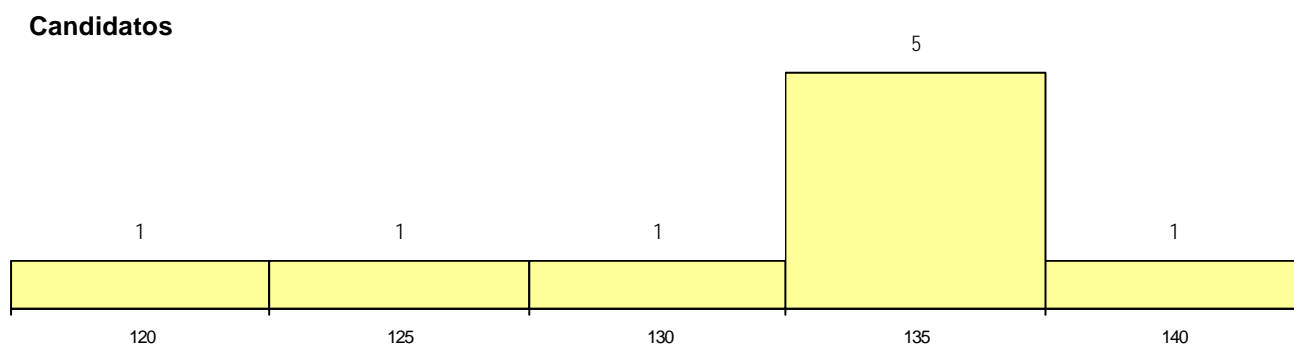
**CURSO DO 12º ANO (15 mais frequentes)**

Curso 12º ano	Cands. %	Cols. %
N062 Ciências Sociais e Humanas	4 44	2 33
U220 Ens. secundário recorrente (todos	1 11	1 17
R840 Agrupamento 4 / geral	1 11	1 17
P564 Técnico de multimédia	1 11	1 17
N970 Recorrente - Ciências e Tecnolog	1 11	1 17
N088 Acção Social	1 11	0 0

**MÉDIAS dos Colocados**

Nota de candidatura	130.4
Prova de ingresso	129.3
Média do 12º ano	131.0
Média do 10º/11º ano	131.0

**DISTRIBUIÇÕES DE NOTAS DE CANDIDATURA**



**Estabelecimento:** 3131 Instituto Politécnico do Porto - Escola Superior de Educação do Porto  
**Curso Superior:** 8018 Tradução e Interpretação de Língua Gestual Portuguesa (regime pós-laboral)  
*Licenciatura*

**OPÇÃO CANDIDATURA**

Opção	Cands. %	Cols. %
1ª	6 21	4 50
2ª	5 17	1 13
3ª	6 21	1 13
4ª	9 31	1 13
6ª	3 10	1 13
<b>Total</b>	<b>29</b>	<b>8</b>

**ETAPA COLOCAÇÃO (contingente)**

Etapa Colocação	Cands. %	Cols. %	Nota
17 Geral	29 100	8 100	129.1
<b>Total</b>	<b>29</b>	<b>8</b>	

**DISTRITO/CAE DE CANDIDATURA**

Distrito Origem	Cands. %	Cols. %
Porto	24 83	8 100
Tâmega	1 3	0 0
Entre Douro e Vou	1 3	0 0
Viseu	1 3	0 0
Vila Real	1 3	0 0
Braga	1 3	0 0
<b>Total</b>	<b>29</b>	<b>8</b>

**SEXO DOS CANDIDATOS**

Sexo	Cands. %	Cols. %
Masc.	4 14	0 0
Femin.	25 86	8 100
<b>Total</b>	<b>29</b>	<b>8</b>

**CURSO DO 12º ANO (15 mais frequentes)**

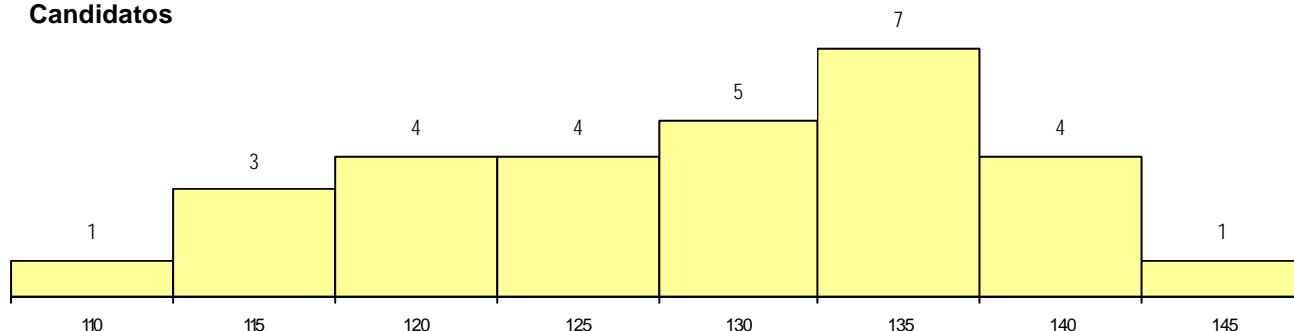
Curso 12º ano	Cands. %	Cols. %
U220 Ens. secundário recorrente (todos	7 24	1 13
N983 Recorrente - Acção Social	4 14	3 38
N062 Ciências Sociais e Humanas	4 14	0 0
N088 Acção Social	3 10	1 13
N972 Recorrente - Ciências Sociais e I	3 10	0 0
R840 Agrupamento 4 / geral	2 7	0 0
N970 Recorrente - Ciências e Tecnolog	2 7	0 0
R810 Agrupamento 1 / geral	1 3	1 13
P521 Teatro	1 3	1 13
N060 Ciências e Tecnologias	1 3	1 13
R841 Agrupamento 4 / comunicação	1 3	0 0

**MÉDIAS dos Colocados**

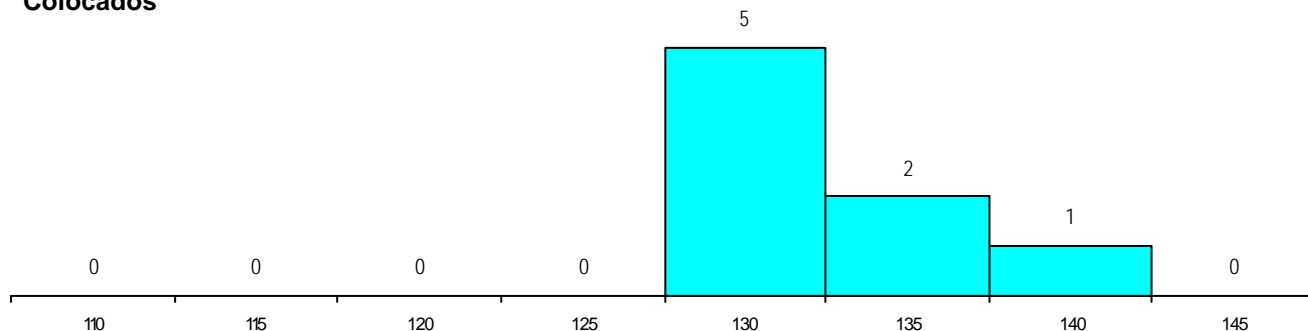
Nota de candidatura	132.8
Prova de ingresso	117.8
Média do 12º ano	140.9
Média do 10º/11º ano	140.9

**DISTRIBUIÇÕES DE NOTAS DE CANDIDATURA**

**Candidatos**



**Colocados**



**Estabelecimento:** 3131 Instituto Politécnico do Porto - Escola Superior de Educação do Porto  
**Curso Superior:** 8096 Gestão do Património (regime pós-laboral)  
*Licenciatura*

**OPÇÃO CANDIDATURA**

Opção	Cands. %	Cols. %
1ª	13 22	7 44
2ª	14 24	4 25
3ª	8 14	1 6
4ª	7 12	1 6
5ª	10 17	2 13
6ª	7 12	1 6
<b>Total</b>	<b>59</b>	<b>16</b>

**ETAPA COLOCAÇÃO (contingente)**

Etapa Colocação	Cands. %	Cols. %	Nota
17 Geral	59 100	16 100	124.6
<b>Total</b>	<b>59</b>	<b>16</b>	

**DISTRITO/CAE DE CANDIDATURA**

Distrito Origem	Cands. %	Cols. %
Porto	45 76	11 69
Tâmega	5 8	2 13
Braga	4 7	2 13
R. A. Madeira	1 2	0 0
Entre Douro e Vou	1 2	1 6
Vila Real	1 2	0 0
Viana do Castelo	1 2	0 0
Aveiro	1 2	0 0
<b>Total</b>	<b>59</b>	<b>16</b>

**SEXO DOS CANDIDATOS**

Sexo	Cands. %	Cols. %
Masc.	19 32	5 31
Femin.	40 68	11 69
<b>Total</b>	<b>59</b>	<b>16</b>

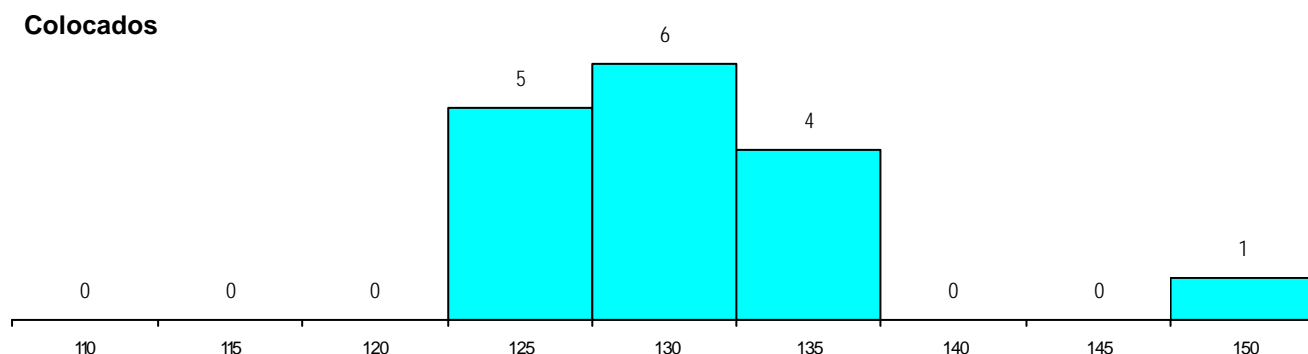
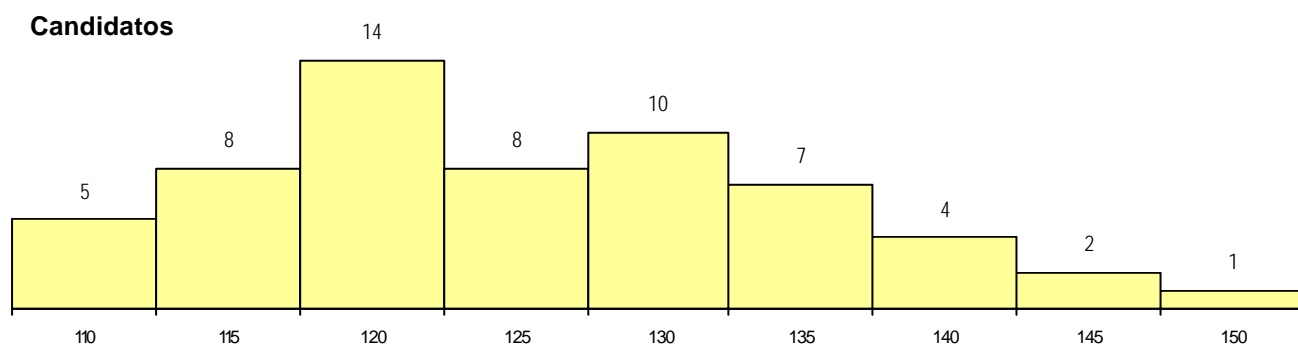
**CURSO DO 12º ANO (15 mais frequentes)**

Curso 12º ano	Cands. %	Cols. %
U220 Ens. secundário recorrente (todos	11 19	4 25
N983 Recorrente - Acção Social	6 10	1 6
N062 Ciências Sociais e Humanas	6 10	1 6
N060 Ciências e Tecnologias	5 8	1 6
N088 Acção Social	4 7	1 6
R810 Agrupamento 1 / geral	3 5	1 6
N972 Recorrente - Ciências Sociais e I	3 5	1 6
P566 Técnico de turismo	2 3	2 13
R840 Agrupamento 4 / geral	2 3	0 0
E003 3.º curso	2 3	0 0
N980 Recorrente - Administração	1 2	1 6
P381 Técnico de comunicação/marketi	1 2	1 6
N061 Ciências Socioeconómicas	1 2	1 6
P311 Técnico de comunicação/técnicas	1 2	1 6
N070 Comunicação Audiovisual	1 2	0 0

**MÉDIAS dos Colocados**

Nota de candidatura	131.4
Prova de ingresso	119.7
Média do 12º ano	137.6
Média do 10º/11º ano	137.6

**DISTRIBUIÇÕES DE NOTAS DE CANDIDATURA**



**Estabelecimento:** 3131 Instituto Politécnico do Porto - Escola Superior de Educação do Porto  
**Curso Superior:** 9084 Educação Social  
*Licenciatura*

**OPÇÃO CANDIDATURA**

Opção	Cands. %	Cols. %
1ª	72 34	6 75
2ª	61 29	1 13
3ª	31 15	1 13
4ª	25 12	0 0
5ª	16 8	0 0
6ª	8 4	0 0
<b>Total</b>	<b>213</b>	<b>8</b>

**ETAPA COLOCAÇÃO (contingente)**

Etapa Colocação	Cands. %	Cols. %	Nota
17 Geral	213 100	8 100	145.7
<b>Total</b>	<b>213</b>	<b>8</b>	

**DISTRITO/CAE DE CANDIDATURA**

Distrito Origem	Cands. %	Cols. %
Porto	128 60	6 75
Braga	28 13	1 13
Tâmega	15 7	1 13
Entre Douro e Vou	15 7	0 0
Viseu	6 3	0 0
Aveiro	6 3	0 0
Vila Real	3 1	0 0
Viana do Castelo	3 1	0 0
R. A. Madeira	2 1	0 0
R. A. Açores	2 1	0 0
Setúbal	2 1	0 0
Santarém	1 0	0 0
Leiria	1 0	0 0
Guarda	1 0	0 0
<b>Total</b>	<b>213</b>	<b>8</b>

**SEXO DOS CANDIDATOS**

Sexo	Cands. %	Cols. %
Masc.	16 8	0 0
Femin.	197 92	8 100
<b>Total</b>	<b>213</b>	<b>8</b>

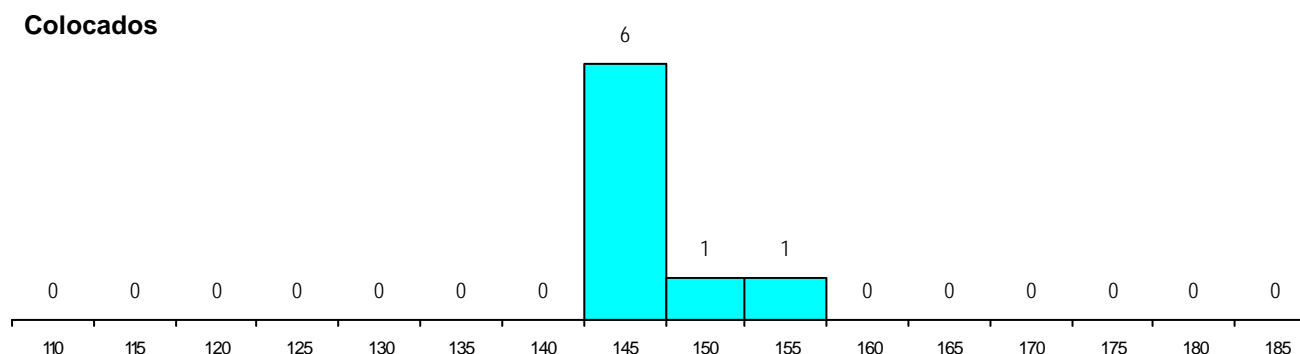
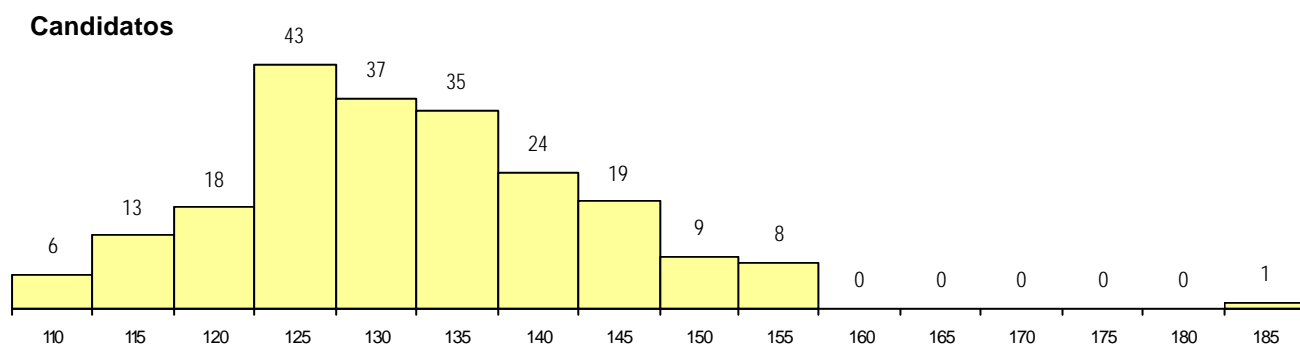
**CURSO DO 12º ANO (15 mais frequentes)**

Curso 12º ano	Cands. %	Cols. %
N088 Acção Social	59 28	1 13
N062 Ciências Sociais e Humanas	39 18	1 13
N060 Ciências e Tecnologias	22 10	1 13
U220 Ens. secundário recorrente (todos	9 4	0 0
R810 Agrupamento 1 / geral	7 3	0 0
N972 Recorrente - Ciências Sociais e I	6 3	0 0
N970 Recorrente - Ciências e Tecnolog	5 2	0 0
R840 Agrupamento 4 / geral	4 2	1 13
N089 Desporto	4 2	0 0
U230 Ens. sec. recorrente privado e co	4 2	0 0
N983 Recorrente - Acção Social	4 2	0 0
P610 Cursos Educação Formação (tod	3 1	1 13
N061 Ciências Socioeconómicas	3 1	0 0
E003 3.º curso	3 1	0 0
P389 Animador sociocultural	3 1	0 0

**MÉDIAS dos Colocados**

Nota de candidatura	148.0
Prova de ingresso	140.8
Média do 12º ano	151.9
Média do 10º/11º ano	151.9

**DISTRIBUIÇÕES DE NOTAS DE CANDIDATURA**



**Estabelecimento:** 3131 Instituto Politécnico do Porto - Escola Superior de Educação do Porto  
**Curso Superior:** 9707 Ciências do Desporto  
*Licenciatura*

**OPÇÃO CANDIDATURA**

Opção	Cands. %	Cols. %
1ª	21	22
2ª	56	58
3ª	9	9
4ª	4	4
5ª	5	5
6ª	2	2
<b>Total</b>	<b>97</b>	<b>0</b>

**ETAPA COLOCAÇÃO (contingente)**

Etapa Colocação	Cands. %	Cols. %	Nota
17 Geral	97	100	0
<b>Total</b>	<b>97</b>	<b>0</b>	

**DISTRITO/CAE DE CANDIDATURA**

Distrito Origem	Cands. %	Cols. %
Porto	47	48
Braga	17	18
Tâmega	10	10
Entre Douro e Vou	9	9
Lisboa	4	4
Leiria	2	2
Bragança	2	2
Aveiro	2	2
Viseu	1	1
Vila Real	1	1
Setúbal	1	1
Coimbra	1	1
<b>Total</b>	<b>97</b>	<b>0</b>

**SEXO DOS CANDIDATOS**

Sexo	Cands. %	Cols. %
Masc.	57	59
Femin.	40	41
<b>Total</b>	<b>97</b>	<b>0</b>

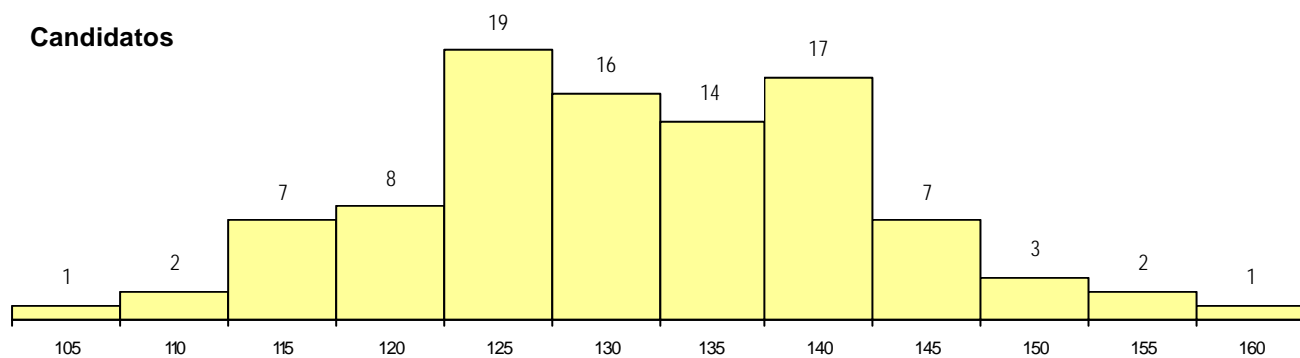
**CURSO DO 12º ANO (15 mais frequentes)**

Curso 12º ano	Cands. %	Cols. %
N089 Desporto	40	41
N060 Ciências e Tecnologias	18	19
N970 Recorrente - Ciências e Tecnolog	7	7
U220 Ens. secundário recorrente (todos	5	5
R810 Agrupamento 1 / geral	5	5
N064 Artes Visuais	4	4
N573 Animação e Gestão Desportiva	3	3
N062 Ciências Sociais e Humanas	2	2
U230 Ens. sec. recorrente privado e co	2	2
N082 Informática	1	1
N088 Acção Social	1	1
E003 3.º curso	1	1
P392 Animador sociocultural/desporto	1	1
P472 Técnico de informática/gestão	1	1
P502 Técnico de turismo/profissionais c	1	1

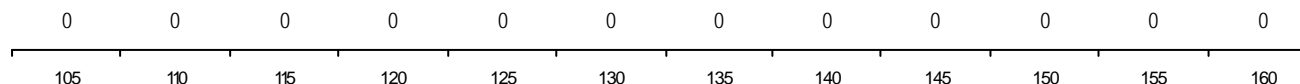
**MÉDIAS dos Colocados**

Nota de candidatura  
 Prova de ingresso  
 Média do 12º ano  
 Média do 10º/11º ano

**DISTRIBUIÇÕES DE NOTAS DE CANDIDATURA**



**Colocados**



**Estabelecimento:** 3131 Instituto Politécnico do Porto - Escola Superior de Educação do Porto  
**Curso Superior:** 9767 Gestão do Património  
*Licenciatura*

**OPÇÃO CANDIDATURA**

Opção	Cands. %	Cols. %
1ª	10 14	1 13
2ª	16 23	2 25
3ª	15 21	1 13
4ª	12 17	2 25
5ª	10 14	2 25
6ª	7 10	0 0
<b>Total</b>	<b>70</b>	<b>8</b>

**ETAPA COLOCAÇÃO (contingente)**

Etapa Colocação	Cands. %	Cols. %	Nota
17 Geral	70 100	8 100	136.4
<b>Total</b>	<b>70</b>	<b>8</b>	

**DISTRITO/CAE DE CANDIDATURA**

Distrito Origem	Cands. %	Cols. %
Porto	49 70	6 75
Tâmega	7 10	1 13
Braga	4 6	0 0
R. A. Açores	2 3	1 13
Aveiro	2 3	0 0
R. A. Madeira	1 1	0 0
Entre Douro e Vou	1 1	0 0
Viana do Castelo	1 1	0 0
Guarda	1 1	0 0
Coimbra	1 1	0 0
Bragança	1 1	0 0
<b>Total</b>	<b>70</b>	<b>8</b>

**SEXO DOS CANDIDATOS**

Sexo	Cands. %	Cols. %
Masc.	19 27	0 0
Femin.	51 73	8 100
<b>Total</b>	<b>70</b>	<b>8</b>

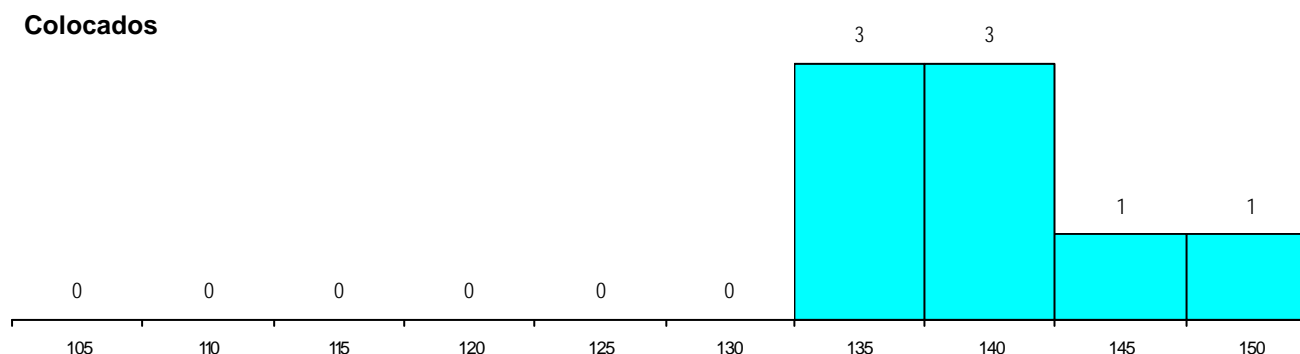
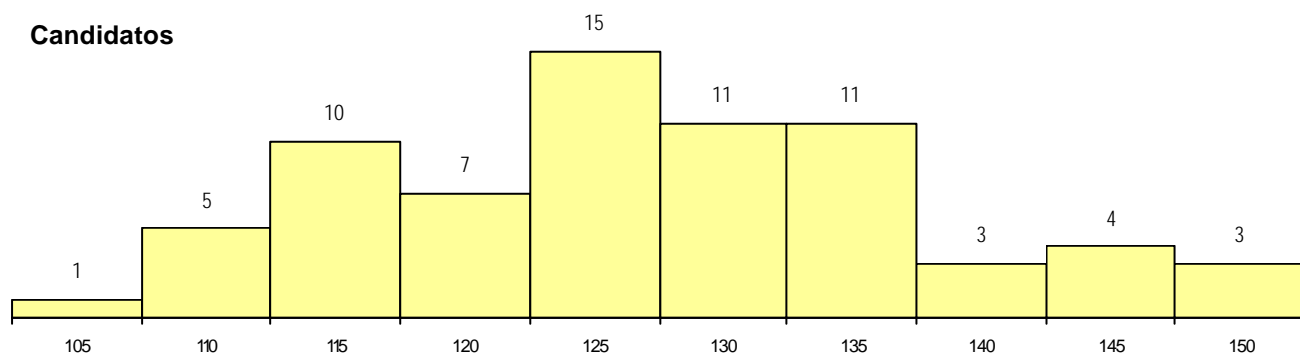
**CURSO DO 12º ANO (15 mais frequentes)**

Curso 12º ano	Cands. %	Cols. %
N062 Ciências Sociais e Humanas	19 27	2 25
N060 Ciências e Tecnologias	10 14	1 13
U220 Ens. secundário recorrente (todos	4 6	0 0
N970 Recorrente - Ciências e Tecnolog	3 4	1 13
R820 Agrupamento 2 / geral	2 3	1 13
P381 Técnico de comunicação/marketin	2 3	0 0
N061 Ciências Socioeconómicas	2 3	0 0
N063 Línguas e Literaturas	2 3	0 0
N064 Artes Visuais	2 3	0 0
N085 Administração	2 3	0 0
E003 3.º curso	2 3	0 0
N972 Recorrente - Ciências Sociais e H	2 3	0 0
R840 Agrupamento 4 / geral	2 3	0 0
P521 Teatro	1 1	1 13
P389 Animador sociocultural	1 1	1 13

**MÉDIAS dos Colocados**

Nota de candidatura	141.4
Prova de ingresso	131.0
Média do 12º ano	146.9
Média do 10º/11º ano	146.9

**DISTRIBUIÇÕES DE NOTAS DE CANDIDATURA**





**Estabelecimento:** 3131 Instituto Politécnico do Porto - Escola Superior de Educação do Porto  
**Curso Superior:** 9807 Tradução e Interpretação em Língua Gestual Portuguesa  
*Licenciatura*

**OPÇÃO CANDIDATURA**

Opção	Cands. %	Cols. %
1ª	21 30	2 33
2ª	9 13	0 0
3ª	15 21	4 67
4ª	7 10	0 0
5ª	9 13	0 0
6ª	9 13	0 0
<b>Total</b>	<b>70</b>	<b>6</b>

**ETAPA COLOCAÇÃO (contingente)**

Etapa Colocação	Cands. %	Cols. %	Nota
17 Geral	70 100	6 100	135.4
<b>Total</b>	<b>70</b>	<b>6</b>	

**DISTRITO/CAE DE CANDIDATURA**

Distrito Origem	Cands. %	Cols. %
Porto	46 66	3 50
Braga	7 10	0 0
Entre Douro e Vou	3 4	0 0
Viseu	2 3	1 17
Lisboa	1 1	0 0
Bragança	1 1	0 0
Castelo Branco	1 1	0 0
Coimbra	1 1	0 0
Faro	1 1	0 0
Aveiro	1 1	0 0
Leiria	1 1	0 0
Tâmega	1 1	1 17
Setúbal	1 1	0 0
R. A. Açores	1 1	0 0
R. A. Madeira	1 1	1 17
Guarda	1 1	0 0
<b>Total</b>	<b>70</b>	<b>6</b>

**SEXO DOS CANDIDATOS**

Sexo	Cands. %	Cols. %
Masc.	8 11	1 17
Femin.	62 89	5 83
<b>Total</b>	<b>70</b>	<b>6</b>

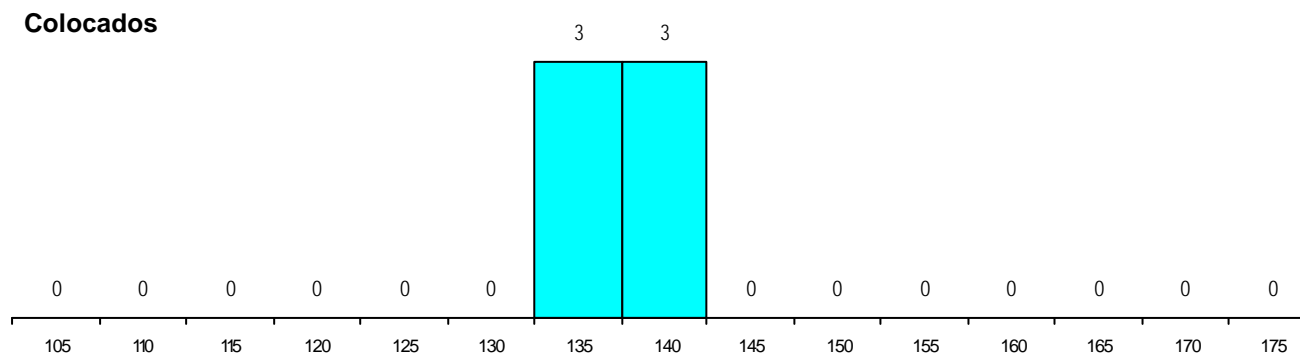
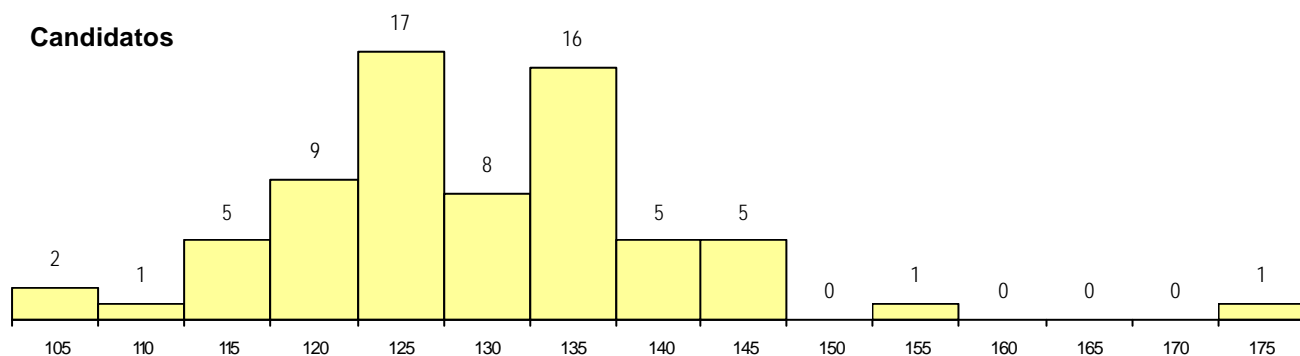
**CURSO DO 12º ANO (15 mais frequentes)**

Curso 12º ano	Cands. %	Cols. %
N088 Acção Social	17 24	2 33
N060 Ciências e Tecnologias	11 16	1 17
N062 Ciências Sociais e Humanas	7 10	0 0
U220 Ens. secundário recorrente (todos	5 7	1 17
N972 Recorrente - Ciências Sociais e I	4 6	0 0
R840 Agrupamento 4 / geral	4 6	0 0
U230 Ens. sec. recorrente privado e co	3 4	1 17
N970 Recorrente - Ciências e Technolog	3 4	0 0
P521 Teatro	2 3	1 17
N082 Informática	2 3	0 0
N983 Recorrente - Acção Social	2 3	0 0
P392 Animador sociocultural/desporto	2 3	0 0
P396 Técnico auxiliar de infância	1 1	0 0
P421 Química tecnológica/técnico de la	1 1	0 0
N085 Administração	1 1	0 0

**MÉDIAS dos Colocados**

Nota de candidatura	137.8
Prova de ingresso	126.0
Média do 12º ano	144.2
Média do 10º/11º ano	144.2

**DISTRIBUIÇÕES DE NOTAS DE CANDIDATURA**



**Estabelecimento:** 3131 Instituto Politécnico do Porto - Escola Superior de Educação do Porto  
**Curso Superior:** 9853 Educação Básica  
*Licenciatura*

**OPÇÃO CANDIDATURA**

Opção	Cands. %	Cols. %
1ª	88 48	13 87
2ª	37 20	1 7
3ª	28 15	0 0
4ª	11 6	1 7
5ª	13 7	0 0
6ª	7 4	0 0
<b>Total</b>	<b>184</b>	<b>15</b>

**ETAPA COLOCAÇÃO (contingente)**

Etapa Colocação	Cands. %	Cols. %	Nota
17 Geral	184 100	15 100	143.2
<b>Total</b>	<b>184</b>	<b>15</b>	

**DISTRITO/CAE DE CANDIDATURA**

Distrito Origem	Cands. %	Cols. %
Porto	115 63	10 67
Braga	24 13	0 0
Tâmega	18 10	3 20
Entre Douro e Vou	15 8	2 13
R. A. Madeira	5 3	0 0
Viseu	2 1	0 0
Aveiro	2 1	0 0
R. A. Açores	1 1	0 0
Lisboa	1 1	0 0
Faro	1 1	0 0
<b>Total</b>	<b>184</b>	<b>15</b>

**SEXO DOS CANDIDATOS**

Sexo	Cands. %	Cols. %
Masc.	16 9	1 7
Femin.	168 91	14 93
<b>Total</b>	<b>184</b>	<b>15</b>

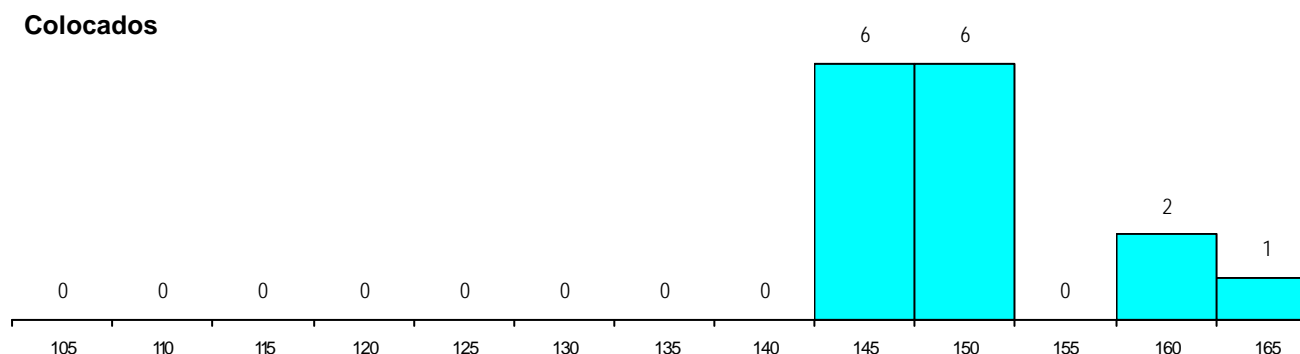
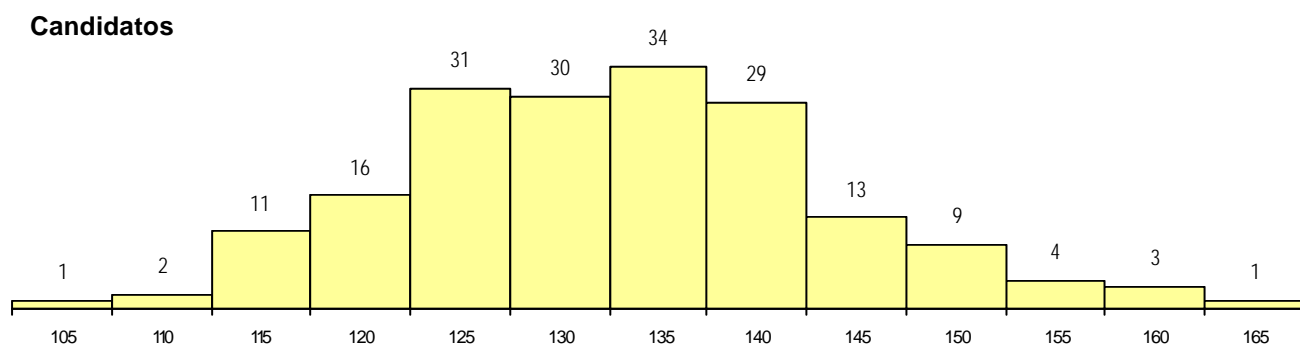
**CURSO DO 12º ANO (15 mais frequentes)**

Curso 12º ano	Cands. %	Cols. %
N088 Acção Social	49 27	2 13
N062 Ciências Sociais e Humanas	39 21	4 27
N060 Ciências e Tecnologias	28 15	4 27
U220 Ens. secundário recorrente (todos	9 5	0 0
N970 Recorrente - Ciências e Tecnolog	8 4	0 0
N571 Administração e Marketing	5 3	2 13
N972 Recorrente - Ciências Sociais e I	4 2	0 0
R831 Agrupamento 3 / administração	3 2	0 0
U230 Ens. sec. recorrente privado e co	3 2	0 0
R810 Agrupamento 1 / geral	3 2	0 0
P610 Cursos Educação Formação (tod	2 1	2 13
E003 3.º curso	2 1	0 0
N674 Animação Sócio-Cultural	2 1	0 0
N085 Administração	2 1	0 0
P461 Animador sociocultural/técnico ps	2 1	0 0

**MÉDIAS dos Colocados**

Nota de candidatura	150.0
Prova de ingresso	147.2
Média do 12º ano	151.4
Média do 10º/11º ano	151.4

**DISTRIBUIÇÕES DE NOTAS DE CANDIDATURA**



**Estabelecimento:** 3131 Instituto Politécnico do Porto - Escola Superior de Educação do Porto  
**Curso Superior:** 9863 Tecnologia da Comunicação Multimédia  
*Licenciatura*

**OPÇÃO CANDIDATURA**

Opção	Cands. %	Cols. %
1ª	7 50	5 50
2ª	2 14	1 10
3ª	3 21	2 20
4ª	1 7	1 10
5ª	1 7	1 10
<b>Total</b>	<b>14</b>	<b>10</b>

**ETAPA COLOCAÇÃO (contingente)**

Etapa Colocação	Cands. %	Cols. %	Nota
17 Geral	14 100	10 100	120.3
<b>Total</b>	<b>14</b>	<b>10</b>	

**DISTRITO/CAE DE CANDIDATURA**

Distrito Origem	Cands. %	Cols. %
Porto	7 50	5 50
Coimbra	2 14	1 10
Tâmega	1 7	1 10
Entre Douro e Vou	1 7	0 0
Bragança	1 7	1 10
Braga	1 7	1 10
Aveiro	1 7	1 10
<b>Total</b>	<b>14</b>	<b>10</b>

**SEXO DOS CANDIDATOS**

Sexo	Cands. %	Cols. %
Masc.	5 36	5 50
Femin.	9 64	5 50
<b>Total</b>	<b>14</b>	<b>10</b>

**CURSO DO 12º ANO**

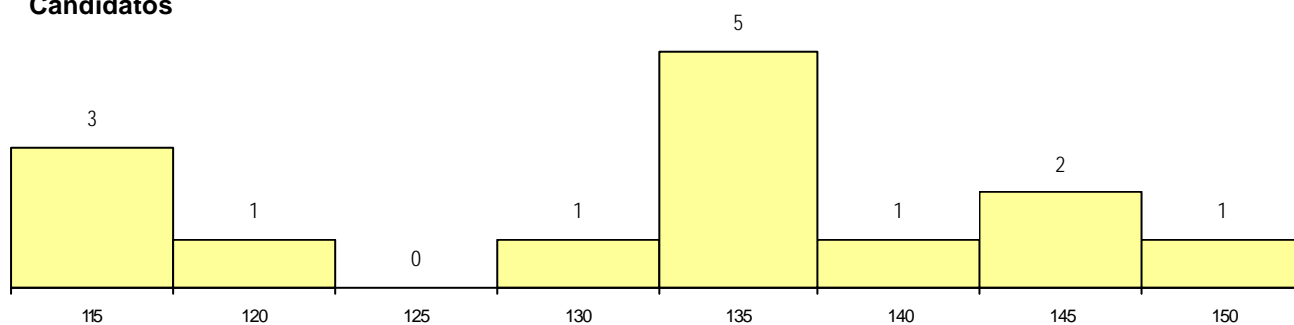
Curso 12º ano	(15 mais frequentes)	
	Cands. %	Cols. %
N064 Artes Visuais	9 64	7 70
R810 Agrupamento 1 / geral	1 7	1 10
N084 Multimédia	1 7	1 10
N060 Ciências e Tecnologias	1 7	1 10
R821 Agrupamento 2 / design	1 7	0 0
R820 Agrupamento 2 / geral	1 7	0 0

**MÉDIAS dos Colocados**

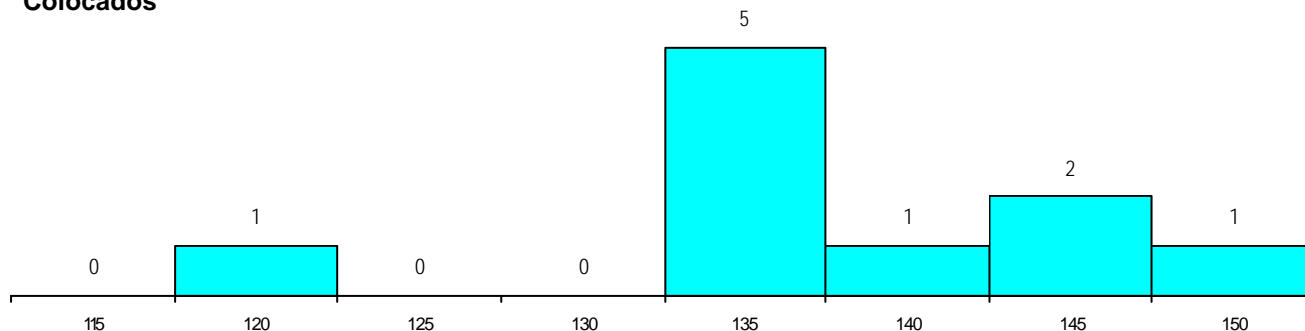
Nota de candidatura 137.7  
 Prova de ingresso 127.2  
 Média do 12º ano 143.3  
 Média do 10º/11º ano 143.3

**DISTRIBUIÇÕES DE NOTAS DE CANDIDATURA**

**Candidatos**



**Colocados**



**Estabelecimento:** 3131 Instituto Politécnico do Porto - Escola Superior de Educação do Porto  
**Curso Superior:** 9878 Educação Musical  
*Licenciatura*

**OPÇÃO CANDIDATURA**

Opção	Cands. %	Cols. %
1ª	4 50	4 100
2ª	2 25	0 0
3ª	2 25	0 0
<b>Total</b>	<b>8</b>	<b>4</b>

**ETAPA COLOCAÇÃO (contingente)**

Etapa Colocação	Cands. %	Cols. %	Nota
17 Geral	8 100	4 100	107.0
<b>Total</b>	<b>8</b>	<b>4</b>	

**DISTRITO/CAE DE CANDIDATURA**

Distrito Origem	Cands. %	Cols. %
Coimbra	2 25	0 0
Braga	2 25	2 50
Tâmega	1 13	1 25
Entre Douro e Vou	1 13	1 25
Viseu	1 13	0 0
Leiria	1 13	0 0
<b>Total</b>	<b>8</b>	<b>4</b>

**SEXO DOS CANDIDATOS**

Sexo	Cands. %	Cols. %
Masc.	4 50	1 25
Femin.	4 50	3 75
<b>Total</b>	<b>8</b>	<b>4</b>

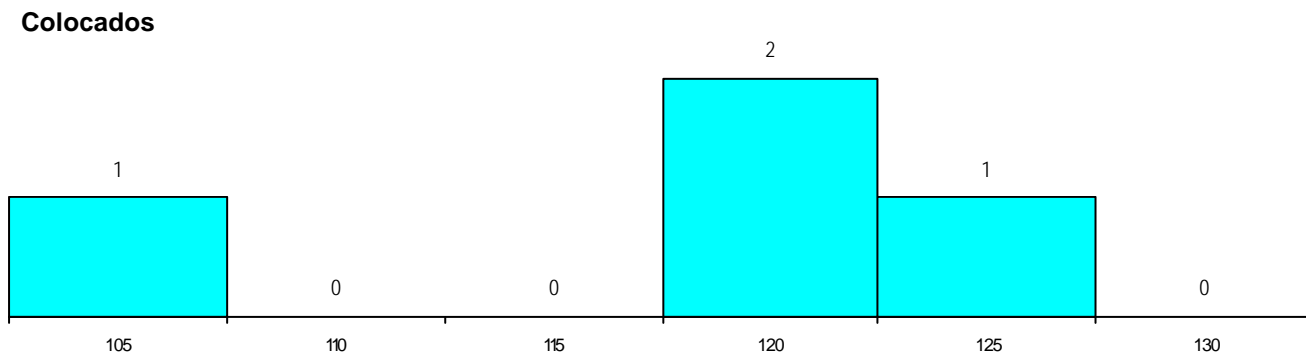
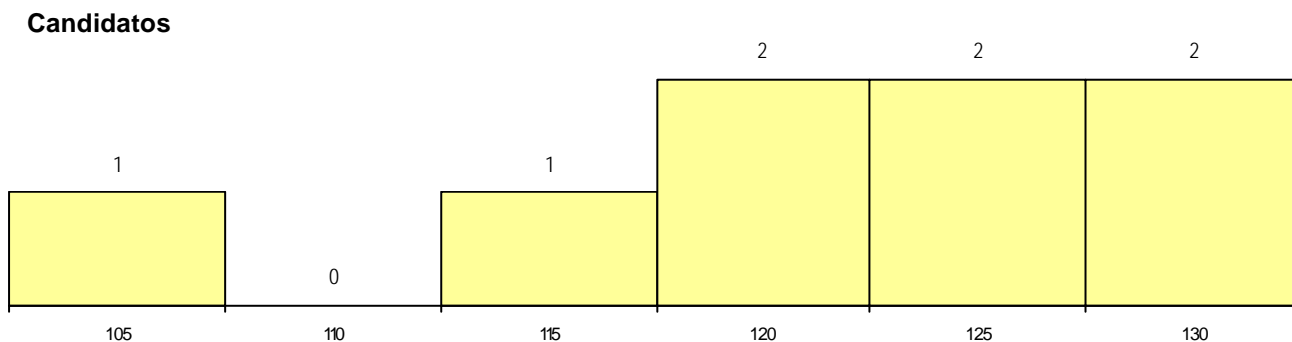
**CURSO DO 12º ANO (15 mais frequentes)**

Curso 12º ano	Cands. %	Cols. %
U220 Ens. secundário recorrente (todos	1 13	1 25
R845 Complementar/secundário de mú:	1 13	1 25
R842 Agrupamento 4 / animação social	1 13	1 25
N061 Ciências Socioeconómicas	1 13	1 25
R840 Agrupamento 4 / geral	1 13	0 0
R810 Agrupamento 1 / geral	1 13	0 0
P593 Técnico de gestão de sistemas in	1 13	0 0
N062 Ciências Sociais e Humanas	1 13	0 0

**MÉDIAS dos Colocados**

Nota de candidatura	117.8
Prova de ingresso	97.3
Média do 12º ano	125.0
Média do 10º/11º ano	125.0

**DISTRIBUIÇÕES DE NOTAS DE CANDIDATURA**



**Estabelecimento:** 3131 Instituto Politécnico do Porto - Escola Superior de Educação do Porto  
**Curso Superior:** 9879 Educação Social (regime pós-laboral)  
*Licenciatura*

**OPÇÃO CANDIDATURA**

Opção	Cands. %	Cols. %
1ª	16 28	4 80
2ª	15 26	1 20
3ª	6 10	0 0
4ª	7 12	0 0
5ª	6 10	0 0
6ª	8 14	0 0
<b>Total</b>	<b>58</b>	<b>5</b>

**ETAPA COLOCAÇÃO (contingente)**

Etapa Colocação	Cands. %	Cols. %	Nota
17 Geral	58 100	5 100	143.2
<b>Total</b>	<b>58</b>	<b>5</b>	

**DISTRITO/CAE DE CANDIDATURA**

Distrito Origem	Cands. %	Cols. %
Porto	43 74	5 100
Entre Douro e Vou	5 9	0 0
Braga	4 7	0 0
Tâmega	3 5	0 0
Viseu	1 2	0 0
Vila Real	1 2	0 0
Aveiro	1 2	0 0
<b>Total</b>	<b>58</b>	<b>5</b>

**SEXO DOS CANDIDATOS**

Sexo	Cands. %	Cols. %
Masc.	5 9	1 20
Femin.	53 91	4 80
<b>Total</b>	<b>58</b>	<b>5</b>

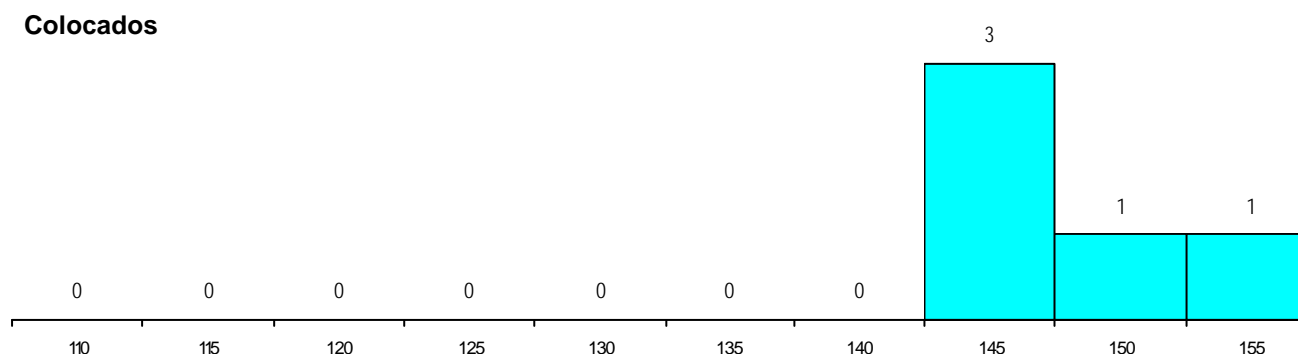
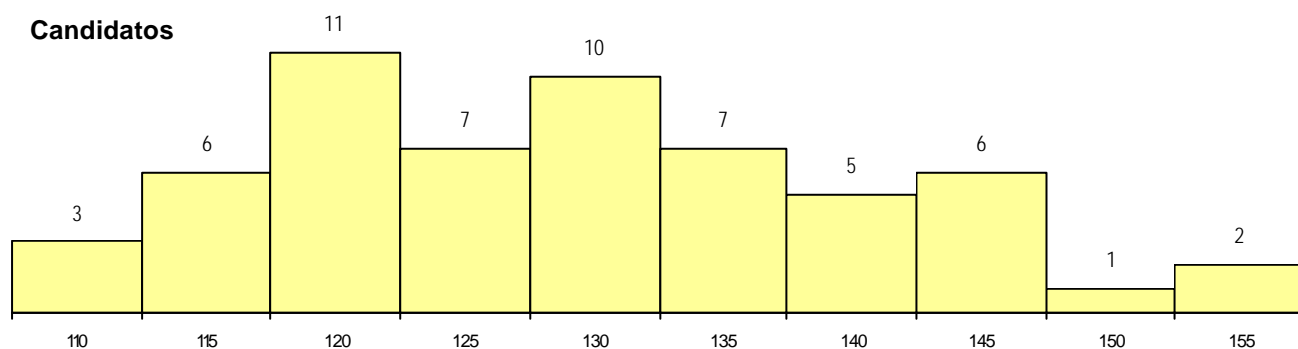
**CURSO DO 12º ANO (15 mais frequentes)**

Curso 12º ano	Cands. %	Cols. %
U220 Ens. secundário recorrente (todos	9 16	0 0
N088 Acção Social	8 14	2 40
N062 Ciências Sociais e Humanas	7 12	0 0
R840 Agrupamento 4 / geral	4 7	0 0
N983 Recorrente - Acção Social	3 5	2 40
N972 Recorrente - Ciências Sociais e I	3 5	0 0
P721 Técnicas aplicadas aos serviços	2 3	1 20
N060 Ciências e Tecnologias	2 3	0 0
N971 Recorrente - Ciências Socioecon	2 3	0 0
P433 Técnico de gestão	1 2	0 0
N086 Marketing	1 2	0 0
N089 Desporto	1 2	0 0
N571 Administração e Marketing	1 2	0 0
N970 Recorrente - Ciências e Tecnolog	1 2	0 0
N980 Recorrente - Administração	1 2	0 0

**MÉDIAS dos Colocados**

Nota de candidatura	148.1
Prova de ingresso	120.4
Média do 12º ano	163.0
Média do 10º/11º ano	163.0

**DISTRIBUIÇÕES DE NOTAS DE CANDIDATURA**



**Estabelecimento:** 3131 Instituto Politécnico do Porto - Escola Superior de Educação do Porto  
**Curso Superior:** 9880 Educação Visual e Tecnológica  
*Licenciatura*

**OPÇÃO CANDIDATURA**

Opção	Cands. %	Cols. %
1ª	5 31	3 75
2ª	2 13	0 0
3ª	4 25	1 25
4ª	2 13	0 0
5ª	2 13	0 0
6ª	1 6	0 0
<b>Total</b>	<b>16</b>	<b>4</b>

**ETAPA COLOCAÇÃO (contingente)**

Etapa Colocação	Cands. %	Cols. %	Nota
17 Geral	16 100	4 100	131.5
<b>Total</b>	<b>16</b>	<b>4</b>	

**DISTRITO/CAE DE CANDIDATURA**

Distrito Origem	Cands. %	Cols. %
Porto	8 50	4 100
Entre Douro e Vou	6 38	0 0
R. A. Açores	1 6	0 0
Leiria	1 6	0 0
<b>Total</b>	<b>16</b>	<b>4</b>

**SEXO DOS CANDIDATOS**

Sexo	Cands. %	Cols. %
Masc.	4 25	0 0
Femin.	12 75	4 100
<b>Total</b>	<b>16</b>	<b>4</b>

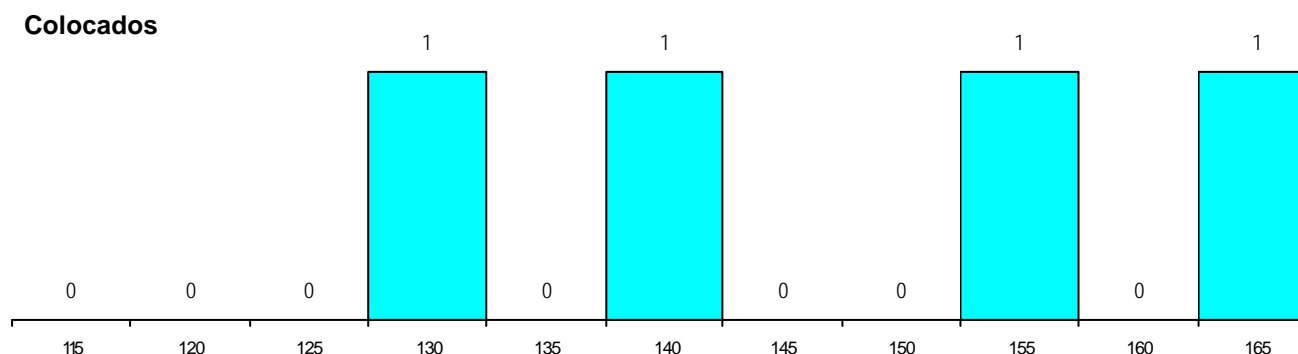
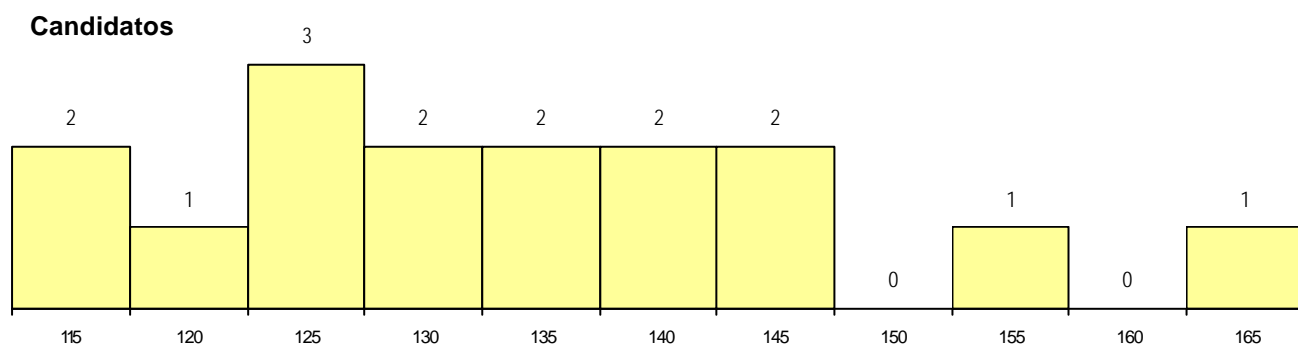
**CURSO DO 12º ANO (15 mais frequentes)**

Curso 12º ano	Cands. %	Cols. %
N064 Artes Visuais	8 50	2 50
R820 Agrupamento 2 / geral	2 13	0 0
P404 Técnico de conserv. e restauro d	1 6	1 25
N071 Design de Comunicação	1 6	1 25
U220 Ens. secundário recorrente (todos	1 6	0 0
R821 Agrupamento 2 / design	1 6	0 0
R810 Agrupamento 1 / geral	1 6	0 0
N970 Recorrente - Ciências e Technolog	1 6	0 0

**MÉDIAS dos Colocados**

Nota de candidatura	148.1
Prova de ingresso	156.3
Média do 12º ano	140.0
Média do 10º/11º ano	140.0

**DISTRIBUIÇÕES DE NOTAS DE CANDIDATURA**



**Estabelecimento:** 3133 Instituto Politécnico do Porto - Escola Superior de Estudos Industriais e de Gestão  
**Curso Superior:** 9043 Ciências e Tecnologias da Documentação e Informação  
*Licenciatura*

**OPÇÃO CANDIDATURA**

Opção	Cands. %	Cols. %
1ª	5 13	5 45
2ª	11 29	1 9
3ª	3 8	0 0
4ª	11 29	2 18
5ª	5 13	2 18
6ª	3 8	1 9
<b>Total</b>	<b>38</b>	<b>11</b>

**ETAPA COLOCAÇÃO (contingente)**

Etapa Colocação	Cands. %	Cols. %	Nota
17 Geral	38 100	11 100	125.0
<b>Total</b>	<b>38</b>	<b>11</b>	

**DISTRITO/CAE DE CANDIDATURA**

Distrito Origem	Cands. %	Cols. %
Porto	27 71	8 73
Braga	4 11	1 9
Tâmega	3 8	1 9
Vila Real	1 3	0 0
Viana do Castelo	1 3	0 0
Leiria	1 3	0 0
Aveiro	1 3	1 9
<b>Total</b>	<b>38</b>	<b>11</b>

**SEXO DOS CANDIDATOS**

Sexo	Cands. %	Cols. %
Masc.	19 50	5 45
Femin.	19 50	6 55
<b>Total</b>	<b>38</b>	<b>11</b>

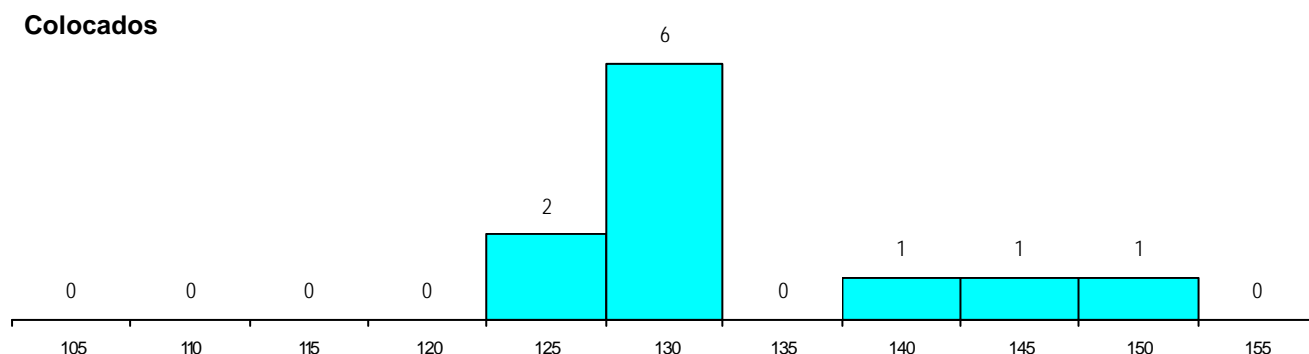
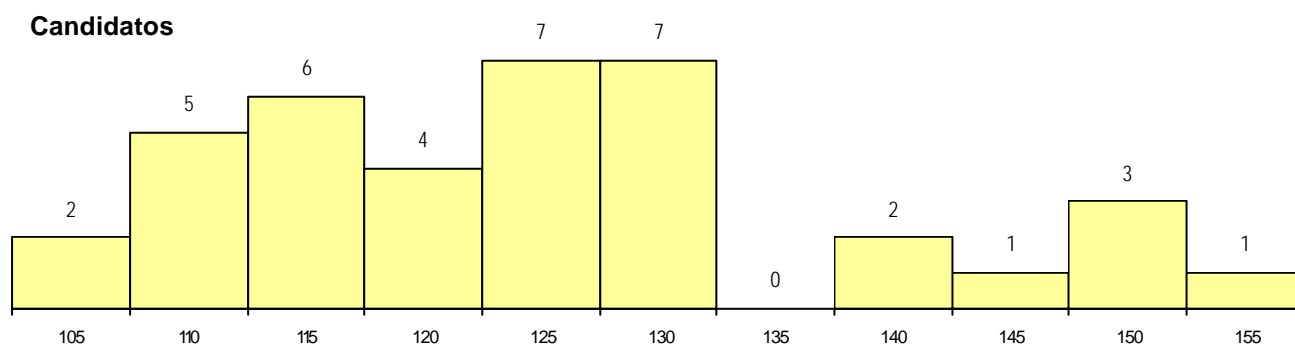
**CURSO DO 12º ANO (15 mais frequentes)**

Curso 12º ano	Cands. %	Cols. %
N060 Ciências e Tecnologias	10 26	2 18
N062 Ciências Sociais e Humanas	9 24	5 45
R810 Agrupamento 1 / geral	3 8	0 0
U220 Ens. secundário recorrente (todos	2 5	1 9
R840 Agrupamento 4 / geral	2 5	0 0
N983 Recorrente - Acção Social	1 3	1 9
P587 Técnico de informática	1 3	1 9
N085 Administração	1 3	1 9
N063 Línguas e Literaturas	1 3	0 0
N088 Acção Social	1 3	0 0
N574 Comunicação Multimédia	1 3	0 0
N597 Electrónica (CH)	1 3	0 0
N972 Recorrente - Ciências Sociais e I-	1 3	0 0
P381 Técnico de comunicação/marketi	1 3	0 0
R821 Agrupamento 2 / design	1 3	0 0

**MÉDIAS dos Colocados**

Nota de candidatura	133.1
Prova de ingresso	130.6
Média do 12º ano	135.6
Média do 10º/11º ano	135.6

**DISTRIBUIÇÕES DE NOTAS DE CANDIDATURA**



**Estabelecimento:** 3133 Instituto Politécnico do Porto - Escola Superior de Estudos Industriais e de Gestão  
**Curso Superior:** 9058 Contabilidade e Administração  
*Licenciatura*

**OPÇÃO CANDIDATURA**

Opção	Cands. %	Cols. %
1ª	16 10	5 33
2ª	40 26	3 20
3ª	46 29	4 27
4ª	34 22	1 7
5ª	10 6	1 7
6ª	10 6	1 7
<b>Total</b>	<b>156</b>	<b>15</b>

**ETAPA COLOCAÇÃO (contingente)**

Etapa Colocação	Cands. %	Cols. %	Nota
17 Geral	156 100	15 100	140.0
<b>Total</b>	<b>156</b>	<b>15</b>	

**DISTRITO/CAE DE CANDIDATURA**

Distrito Origem	Cands. %	Cols. %
Porto	95 61	9 60
Braga	19 12	0 0
Tâmega	18 12	2 13
Viana do Castelo	9 6	3 20
Viseu	5 3	1 7
Entre Douro e Vou	4 3	0 0
R. A. Açores	2 1	0 0
R. A. Madeira	1 1	0 0
Leiria	1 1	0 0
Faro	1 1	0 0
Aveiro	1 1	0 0
<b>Total</b>	<b>156</b>	<b>15</b>

**SEXO DOS CANDIDATOS**

Sexo	Cands. %	Cols. %
Masc.	69 44	5 33
Femin.	87 56	10 67
<b>Total</b>	<b>156</b>	<b>15</b>

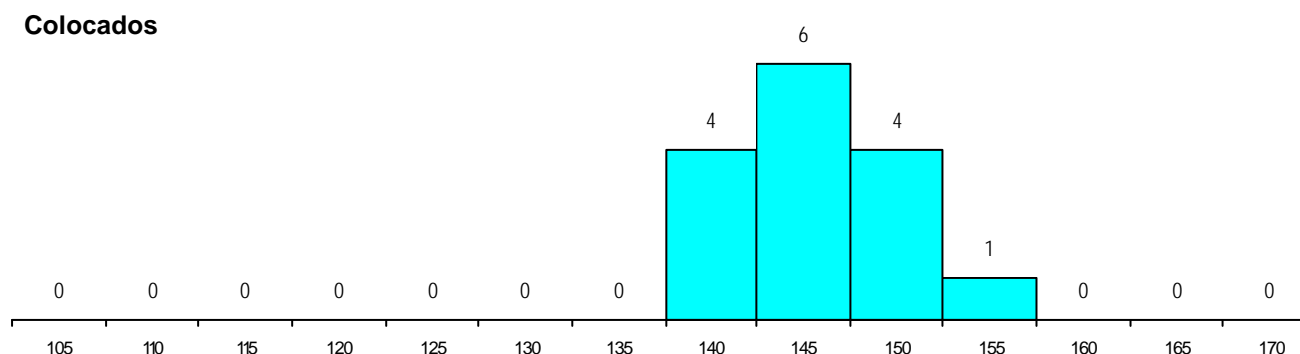
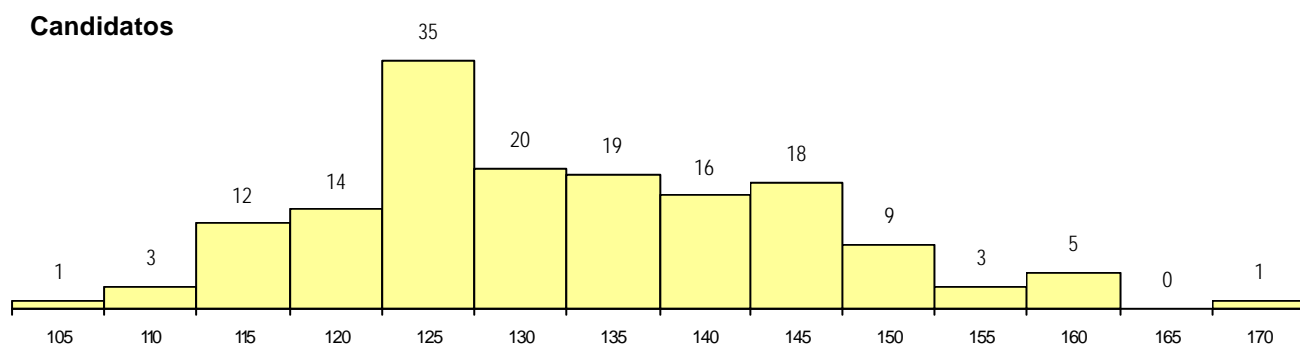
**CURSO DO 12º ANO (15 mais frequentes)**

Curso 12º ano	Cands. %	Cols. %
N060 Ciências e Tecnologias	40 26	8 53
N061 Ciências Socioeconómicas	23 15	1 7
N085 Administração	21 13	3 20
N062 Ciências Sociais e Humanas	11 7	0 0
U220 Ens. secundário recorrente (todos)	9 6	0 0
R830 Agrupamento 3 / geral	6 4	0 0
N082 Informática	6 4	0 0
N970 Recorrente - Ciências e Technolog	4 3	0 0
N971 Recorrente - Ciências Socioecon	4 3	0 0
P412 Técnico de contabilidade	3 2	0 0
R810 Agrupamento 1 / geral	3 2	0 0
N972 Recorrente - Ciências Sociais e I-	3 2	0 0
N600 Cursos Profissionais (D.L. 74/200	2 1	1 7
P433 Técnico de gestão	2 1	0 0
N977 Recorrente - Informática	2 1	0 0

**MÉDIAS dos Colocados**

Nota de candidatura	145.1
Prova de ingresso	141.5
Média do 12º ano	147.0
Média do 10º/11º ano	147.0

**DISTRIBUIÇÕES DE NOTAS DE CANDIDATURA**





**Estabelecimento:** 3133 Instituto Politécnico do Porto - Escola Superior de Estudos Industriais e de Gestão  
**Curso Superior:** 9069 Design  
*Licenciatura*

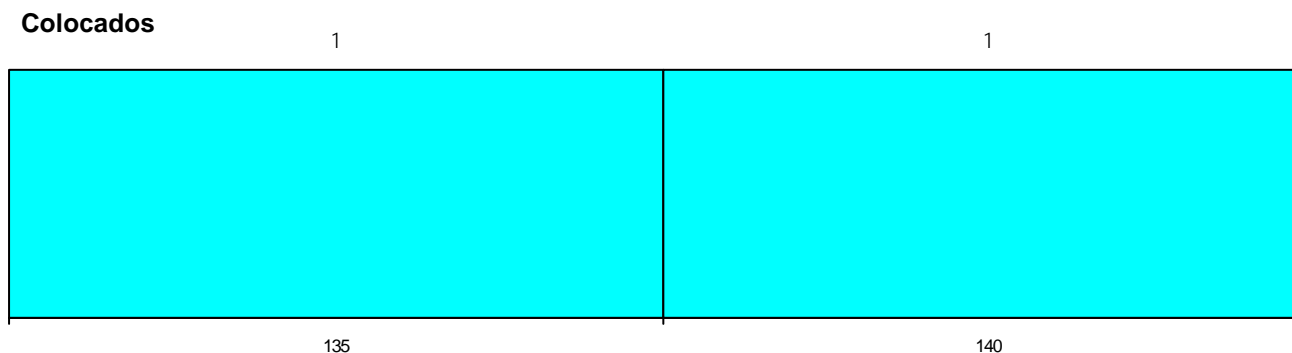
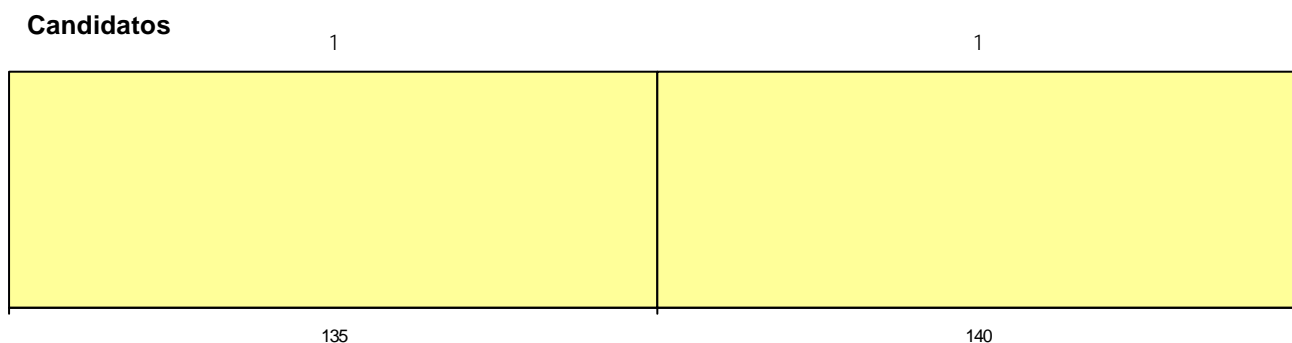
OPÇÃO CANDIDATURA			ETAPA COLOCAÇÃO (contingente)				DISTRITO/CAE DE CANDIDATURA			
Opção	Cands. %	Cols. %	Etapa Colocação	Cands. %	Cols. %	Nota	Distrito Origem	Cands. %	Cols. %	
1ª	2	100	2	100	2	100	133.5	Porto	1	50
								Braga	1	50
<b>Total</b>	<b>2</b>	<b>2</b>	<b>Total</b>	<b>2</b>	<b>2</b>			<b>Total</b>	<b>2</b>	<b>2</b>

SEXO DOS CANDIDATOS			CURSO DO 12º ANO (15 mais frequentes)		
Sexo	Cands. %	Cols. %	Curso 12º ano	Cands. %	Cols. %
Masc.	2	100	P378 Técnico de desenho gráfico	1	50
<b>Total</b>	<b>2</b>	<b>2</b>	N064 Artes Visuais	1	50

**MÉDIAS dos Colocados**

Nota de candidatura	137.5
Prova de ingresso	131.5
Média do 12º ano	143.5
Média do 10º/11º ano	143.5

**DISTRIBUIÇÕES DE NOTAS DE CANDIDATURA**



**Estabelecimento:** 3133 Instituto Politécnico do Porto - Escola Superior de Estudos Industriais e de Gestão  
**Curso Superior:** 9104 Engenharia e Gestão Industrial  
*Licenciatura*

**OPÇÃO CANDIDATURA**

Opção	Cands. %	Cols. %
1ª	17 29	3 75
2ª	8 14	0 0
3ª	4 7	1 25
4ª	16 27	0 0
5ª	9 15	0 0
6ª	5 8	0 0
<b>Total</b>	<b>59</b>	<b>4</b>

**ETAPA COLOCAÇÃO (contingente)**

Etapa Colocação	Cands. %	Cols. %	Nota
17 Geral	59 100	4 100	145.7
<b>Total</b>	<b>59</b>	<b>4</b>	

**DISTRITO/CAE DE CANDIDATURA**

Distrito Origem	Cands. %	Cols. %
Porto	35 59	2 50
Tâmega	5 8	1 25
Entre Douro e Vou	5 8	0 0
Braga	5 8	0 0
Viana do Castelo	3 5	0 0
Viseu	2 3	0 0
R. A. Madeira	1 2	0 0
R. A. Açores	1 2	0 0
Vila Real	1 2	0 0
Castelo Branco	1 2	1 25
<b>Total</b>	<b>59</b>	<b>4</b>

**SEXO DOS CANDIDATOS**

Sexo	Cands. %	Cols. %
Masc.	37 63	1 25
Femin.	22 37	3 75
<b>Total</b>	<b>59</b>	<b>4</b>

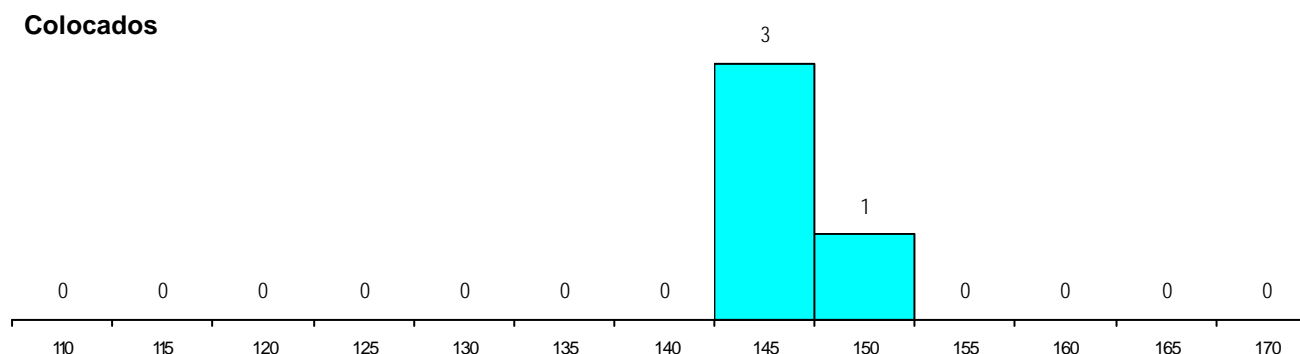
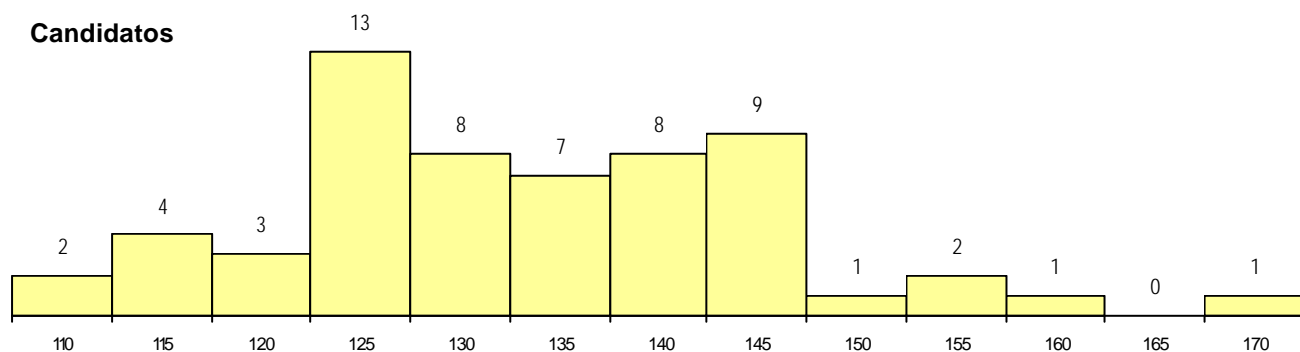
**CURSO DO 12º ANO (15 mais frequentes)**

Curso 12º ano	Cands. %	Cols. %
N060 Ciências e Tecnologias	31 53	3 75
N085 Administração	5 8	0 0
R810 Agrupamento 1 / geral	3 5	1 25
U220 Ens. secundário recorrente (todos	3 5	0 0
R813 Agrupamento 1 / informática	2 3	0 0
N970 Recorrente - Ciências e Tecnolog	2 3	0 0
P751 Técnico de gestão/pescas	1 2	0 0
N061 Ciências Socioeconómicas	1 2	0 0
N064 Artes Visuais	1 2	0 0
N600 Cursos Profissionais (D.L. 74/200	1 2	0 0
N670 Mecânica	1 2	0 0
N971 Recorrente - Ciências Socioecon	1 2	0 0
P562 Técnico de gestão autárquica	1 2	0 0
U230 Ens. sec. recorrente privado e co	1 2	0 0
P782 Técnico de manutenção industrial	1 2	0 0

**MÉDIAS dos Colocados**

Nota de candidatura	147.7
Prova de ingresso	148.0
Média do 12º ano	147.5
Média do 10º/11º ano	147.5

**DISTRIBUIÇÕES DE NOTAS DE CANDIDATURA**



**Estabelecimento:** 3133 Instituto Politécnico do Porto - Escola Superior de Estudos Industriais e de Gestão  
**Curso Superior:** 9123 Engenharia Mecânica  
*Licenciatura*

**OPÇÃO CANDIDATURA**

Opção	Cands. %	Cols. %
1ª	7 9	0 0
2ª	17 22	3 75
3ª	19 25	0 0
4ª	17 22	0 0
5ª	11 14	0 0
6ª	6 8	1 25
<b>Total</b>	<b>77</b>	<b>4</b>

**ETAPA COLOCAÇÃO (contingente)**

Etapa Colocação	Cands. %	Cols. %	Nota
17 Geral	77 100	4 100	140.2
<b>Total</b>	<b>77</b>	<b>4</b>	

**DISTRITO/CAE DE CANDIDATURA**

Distrito Origem	Cands. %	Cols. %
Porto	50 65	3 75
Braga	14 18	1 25
Tâmega	3 4	0 0
Entre Douro e Vou	3 4	0 0
Vila Real	2 3	0 0
Viseu	1 1	0 0
Viana do Castelo	1 1	0 0
Setúbal	1 1	0 0
Guarda	1 1	0 0
Castelo Branco	1 1	0 0
<b>Total</b>	<b>77</b>	<b>4</b>

**SEXO DOS CANDIDATOS**

Sexo	Cands. %	Cols. %
Masc.	66 86	4 100
Femin.	11 14	0 0
<b>Total</b>	<b>77</b>	<b>4</b>

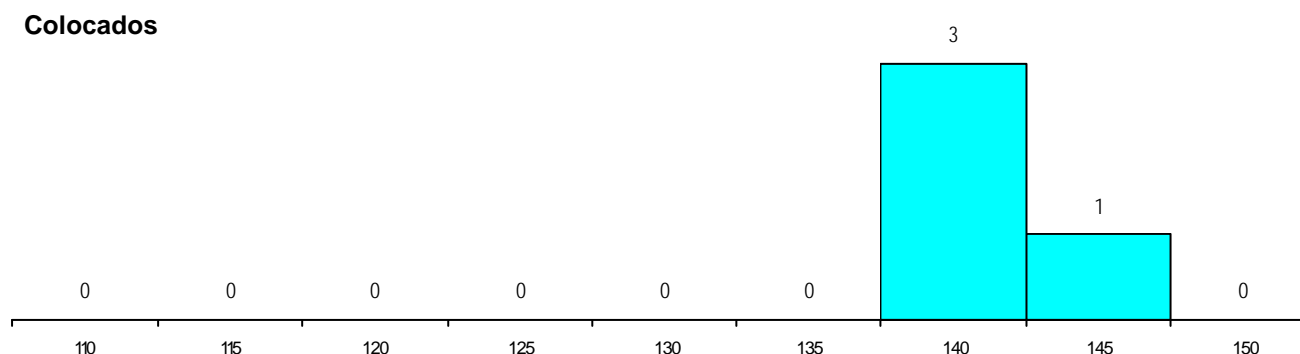
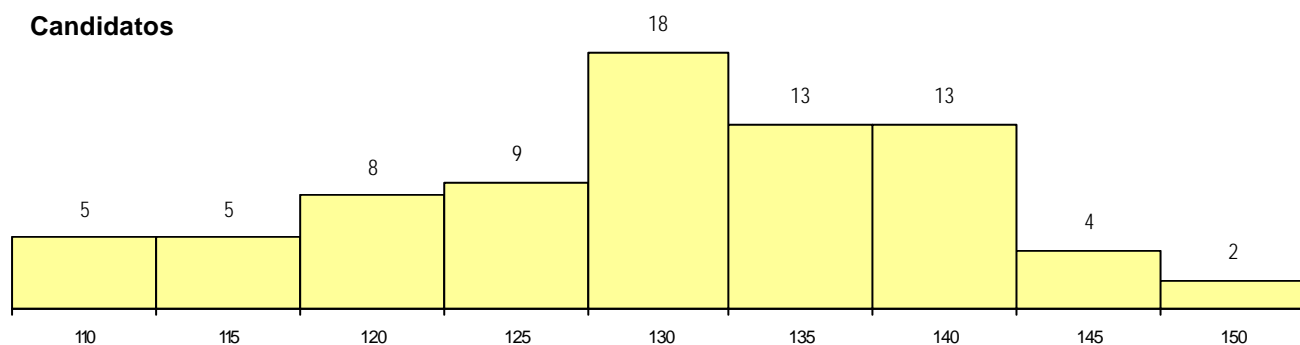
**CURSO DO 12º ANO (15 mais frequentes)**

Curso 12º ano	Cands. %	Cols. %
N060 Ciências e Tecnologias	50 65	2 50
R810 Agrupamento 1 / geral	7 9	0 0
N970 Recorrente - Ciências e Tecnolog	4 5	0 0
N081 Electrotecnia e Electrónica	4 5	0 0
PS46 Técnico de refrigeração e climatiz	2 3	0 0
R813 Agrupamento 1 / informática	1 1	1 25
N080 Construção Civil e Edificações	1 1	1 25
R820 Agrupamento 2 / geral	1 1	0 0
R814 Agrupamento 1 / mecânica	1 1	0 0
R812 Agrupamento 1 / electrotecnia/elei	1 1	0 0
P782 Técnico de manutenção industrial	1 1	0 0
P627 Técnico de informática aplicada à	1 1	0 0
P430 Técnico de electrónica/comando	1 1	0 0
N670 Mecânica	1 1	0 0
N064 Artes Visuais	1 1	0 0

**MÉDIAS dos Colocados**

Nota de candidatura	141.3
Prova de ingresso	146.0
Média do 12º ano	138.8
Média do 10º/11º ano	138.8

**DISTRIBUIÇÕES DE NOTAS DE CANDIDATURA**



**Estabelecimento:** 3133 Instituto Politécnico do Porto - Escola Superior de Estudos Industriais e de Gestão  
**Curso Superior:** 9164 Gestão e Administração Hoteleira  
*Licenciatura*

**OPÇÃO CANDIDATURA**

Opção	Cands. %	Cols. %
1ª	70 43	5 83
2ª	24 15	0 0
3ª	26 16	0 0
4ª	15 9	1 17
5ª	22 13	0 0
6ª	7 4	0 0
<b>Total</b>	<b>164</b>	<b>6</b>

**ETAPA COLOCAÇÃO (contingente)**

Etapa Colocação	Cands. %	Cols. %	Nota
17 Geral	164 100	6 100	155.0
<b>Total</b>	<b>164</b>	<b>6</b>	

**DISTRITO/CAE DE CANDIDATURA**

Distrito Origem	Cands. %	Cols. %
Porto	118 72	3 50
Braga	11 7	0 0
Tâmega	10 6	0 0
Viseu	5 3	0 0
Aveiro	5 3	0 0
Entre Douro e Vou	4 2	1 17
Lisboa	3 2	1 17
Leiria	2 1	0 0
Coimbra	2 1	0 0
Viana do Castelo	1 1	0 0
Santarém	1 1	0 0
Guarda	1 1	1 17
Bragança	1 1	0 0
<b>Total</b>	<b>164</b>	<b>6</b>

**SEXO DOS CANDIDATOS**

Sexo	Cands. %	Cols. %
Masc.	66 40	4 67
Femin.	98 60	2 33
<b>Total</b>	<b>164</b>	<b>6</b>

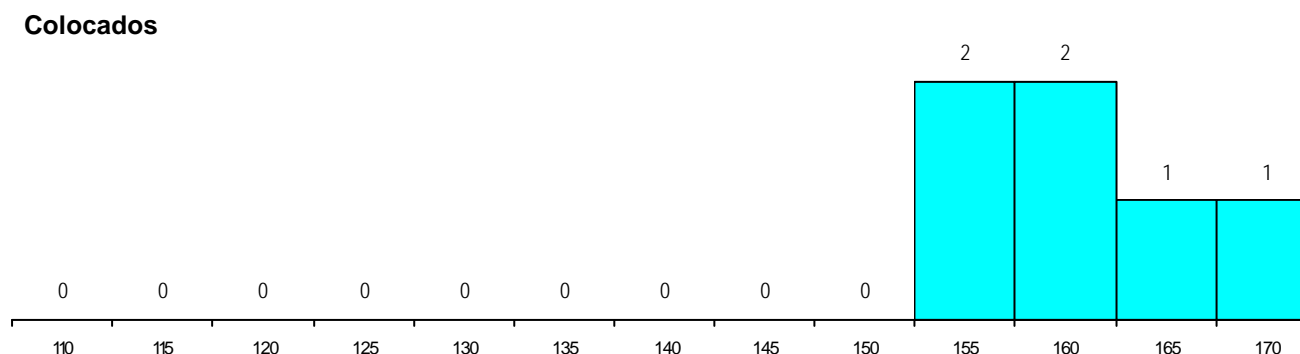
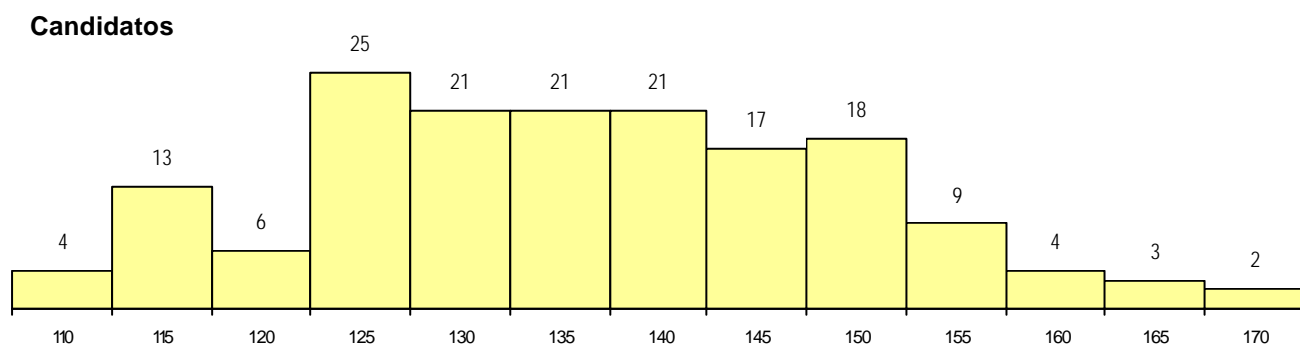
**CURSO DO 12º ANO (15 mais frequentes)**

Curso 12º ano	Cands. %	Cols. %
N060 Ciências e Tecnologias	35 21	2 33
N062 Ciências Sociais e Humanas	32 20	1 17
N061 Ciências Socioeconómicas	12 7	2 33
N085 Administração	10 6	0 0
U220 Ens. secundário recorrente (todos	9 5	0 0
R810 Agrupamento 1 / geral	8 5	0 0
N088 Acção Social	5 3	0 0
N971 Recorrente - Ciências Socioecon	4 2	0 0
N970 Recorrente - Ciências e Technolog	4 2	0 0
N972 Recorrente - Ciências Sociais e I	3 2	0 0
R830 Agrupamento 3 / geral	2 1	0 0
P610 Cursos Educação Formação (tod	2 1	0 0
R840 Agrupamento 4 / geral	2 1	0 0
P472 Técnico de informática/gestão	2 1	0 0
N983 Recorrente - Acção Social	2 1	0 0

**MÉDIAS dos Colocados**

Nota de candidatura	160.3
Prova de ingresso	164.8
Média do 12º ano	157.8
Média do 10º/11º ano	157.8

**DISTRIBUIÇÕES DE NOTAS DE CANDIDATURA**



**Estabelecimento:** 3133 Instituto Politécnico do Porto - Escola Superior de Estudos Industriais e de Gestão  
**Curso Superior:** 9227 Recursos Humanos  
*Licenciatura*

**OPÇÃO CANDIDATURA**

Opção	Cands. %	Cols. %
1ª	27 20	4 40
2ª	23 17	2 20
3ª	24 18	1 10
4ª	18 13	2 20
5ª	27 20	1 10
6ª	15 11	0 0
<b>Total</b>	<b>134</b>	<b>10</b>

**ETAPA COLOCAÇÃO (contingente)**

Etapa Colocação	Cands. %	Cols. %	Nota
17 Geral	134 100	10 100	141.5
<b>Total</b>	<b>134</b>	<b>10</b>	

**DISTRITO/CAE DE CANDIDATURA**

Distrito Origem	Cands. %	Cols. %
Porto	100 75	7 70
Braga	15 11	0 0
Entre Douro e Vou	5 4	2 20
Tâmega	4 3	0 0
Viseu	2 1	0 0
Vila Real	2 1	0 0
Viana do Castelo	2 1	0 0
R. A. Madeira	1 1	0 0
Santarém	1 1	0 0
Coimbra	1 1	1 10
Aveiro	1 1	0 0
<b>Total</b>	<b>134</b>	<b>10</b>

**SEXO DOS CANDIDATOS**

Sexo	Cands. %	Cols. %
Masc.	36 27	1 10
Femin.	98 73	9 90
<b>Total</b>	<b>134</b>	<b>10</b>

**CURSO DO 12º ANO (15 mais frequentes)**

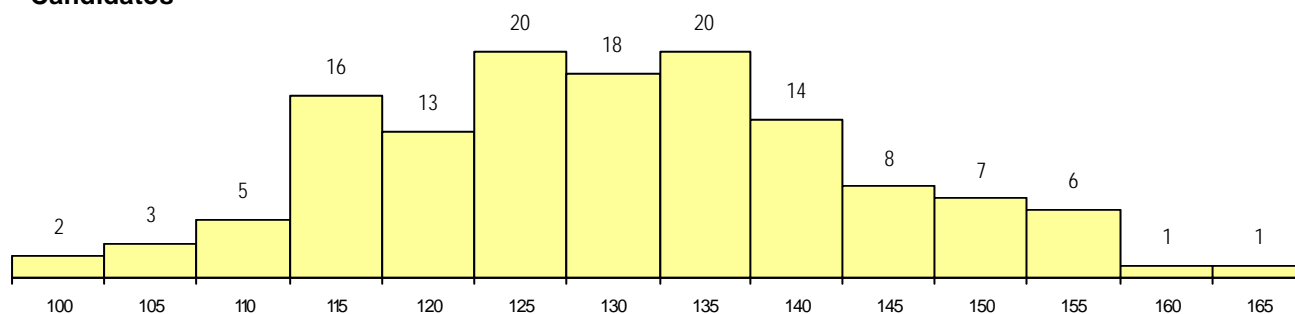
Curso 12º ano	Cands. %	Cols. %
N062 Ciências Sociais e Humanas	30 22	3 30
N060 Ciências e Tecnologias	14 10	1 10
U220 Ens. secundário recorrente (todos	12 9	2 20
N085 Administração	8 6	0 0
R840 Agrupamento 4 / geral	5 4	1 10
N970 Recorrente - Ciências e Tecnolog	5 4	0 0
N088 Acção Social	5 4	0 0
R810 Agrupamento 1 / geral	4 3	0 0
N089 Desporto	3 2	1 10
N086 Marketing	3 2	0 0
R831 Agrupamento 3 / administração	3 2	0 0
N971 Recorrente - Ciências Socioecon	3 2	0 0
N972 Recorrente - Ciências Sociais e I	3 2	0 0
N061 Ciências Socioeconómicas	3 2	0 0
P381 Técnico de comunicação/marketin	3 2	0 0

**MÉDIAS dos Colocados**

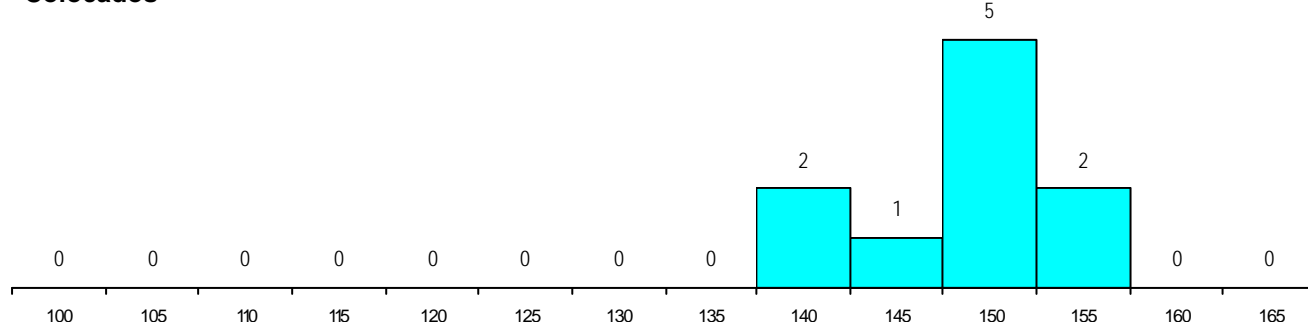
Nota de candidatura	148.0
Prova de ingresso	153.1
Média do 12º ano	142.9
Média do 10º/11º ano	142.9

**DISTRIBUIÇÕES DE NOTAS DE CANDIDATURA**

**Candidatos**



**Colocados**



**Estabelecimento:** 3133 Instituto Politécnico do Porto - Escola Superior de Estudos Industriais e de Gestão  
**Curso Superior:** 9455 Engenharia Biomédica  
*Licenciatura*

**OPÇÃO CANDIDATURA**

Opção	Cands. %	Cols. %
1ª	15 35	2 67
2ª	7 16	1 33
3ª	5 12	0 0
4ª	8 19	0 0
5ª	4 9	0 0
6ª	4 9	0 0
<b>Total</b>	<b>43</b>	<b>3</b>

**ETAPA COLOCAÇÃO (contingente)**

Etapa Colocação	Cands. %	Cols. %	Nota
17 Geral	43 100	3 100	160.9
<b>Total</b>	<b>43</b>	<b>3</b>	

**DISTRITO/CAE DE CANDIDATURA**

Distrito Origem	Cands. %	Cols. %
Porto	19 44	1 33
Braga	13 30	2 67
Entre Douro e Vou	4 9	0 0
Tâmega	2 5	0 0
Viseu	2 5	0 0
Vila Real	1 2	0 0
Coimbra	1 2	0 0
Aveiro	1 2	0 0
<b>Total</b>	<b>43</b>	<b>3</b>

**SEXO DOS CANDIDATOS**

Sexo	Cands. %	Cols. %
Masc.	12 28	0 0
Femin.	31 72	3 100
<b>Total</b>	<b>43</b>	<b>3</b>

**CURSO DO 12º ANO**

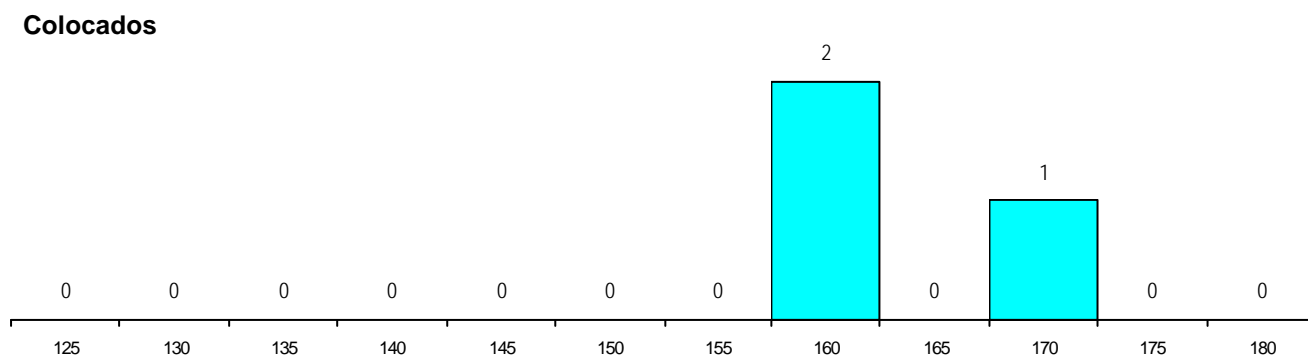
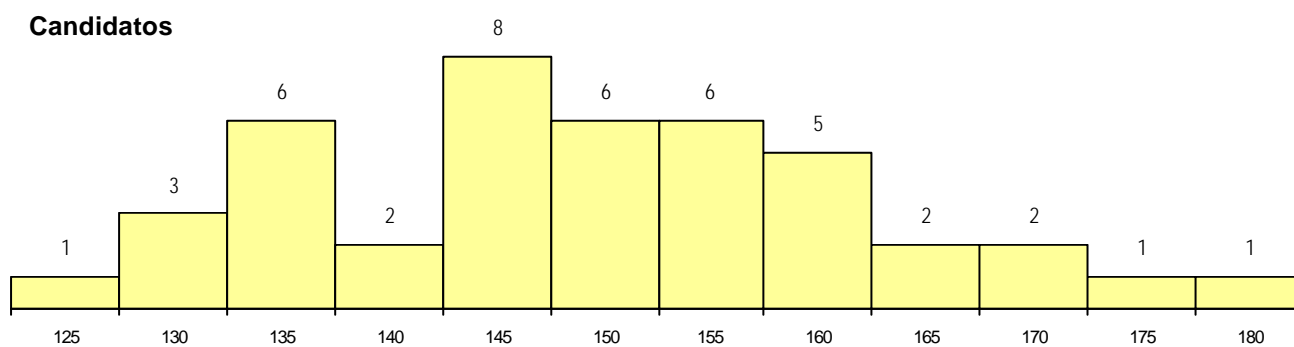
(15 mais frequentes)

Curso 12º ano	Cands. %	Cols. %
N060 Ciências e Tecnologias	40 93	3 100
R810 Agrupamento 1 / geral	3 7	0 0

**MÉDIAS dos Colocados**

Nota de candidatura 164.6  
 Prova de ingresso 158.8  
 Média do 12º ano 167.7  
 Média do 10º/11º ano 167.7

**DISTRIBUIÇÕES DE NOTAS DE CANDIDATURA**



**Estabelecimento:** 3133 Instituto Politécnico do Porto - Escola Superior de Estudos Industriais e de Gestão  
**Curso Superior:** 9870 Contabilidade e Administração (regime pós-laboral)  
*Licenciatura*

**OPÇÃO CANDIDATURA**

Opção	Cands. %	Cols. %
1ª	15 14	6 46
2ª	21 20	2 15
3ª	21 20	2 15
4ª	20 19	1 8
5ª	15 14	2 15
6ª	12 12	0 0
<b>Total</b>	<b>104</b>	<b>13</b>

**ETAPA COLOCAÇÃO (contingente)**

Etapa Colocação	Cands. %	Cols. %	Nota
17 Geral	104 100	13 100	129.7
<b>Total</b>	<b>104</b>	<b>13</b>	

**DISTRITO/CAE DE CANDIDATURA**

Distrito Origem	Cands. %	Cols. %
Porto	64 62	11 85
Braga	22 21	1 8
Tâmega	7 7	0 0
Entre Douro e Vou	2 2	0 0
Viana do Castelo	2 2	0 0
R. A. Madeira	1 1	0 0
Viseu	1 1	0 0
Vila Real	1 1	0 0
Setúbal	1 1	1 8
Coimbra	1 1	0 0
Castelo Branco	1 1	0 0
Aveiro	1 1	0 0
<b>Total</b>	<b>104</b>	<b>13</b>

**SEXO DOS CANDIDATOS**

Sexo	Cands. %	Cols. %
Masc.	41 39	6 46
Femin.	63 61	7 54
<b>Total</b>	<b>104</b>	<b>13</b>

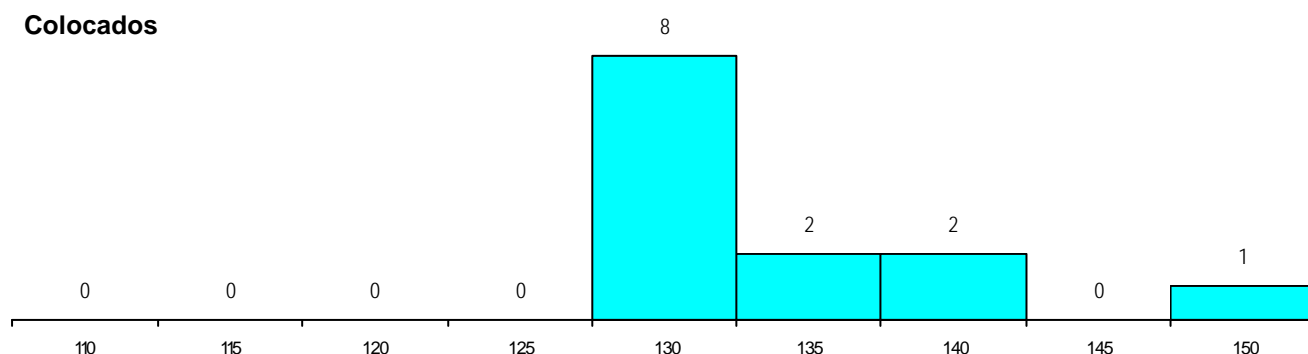
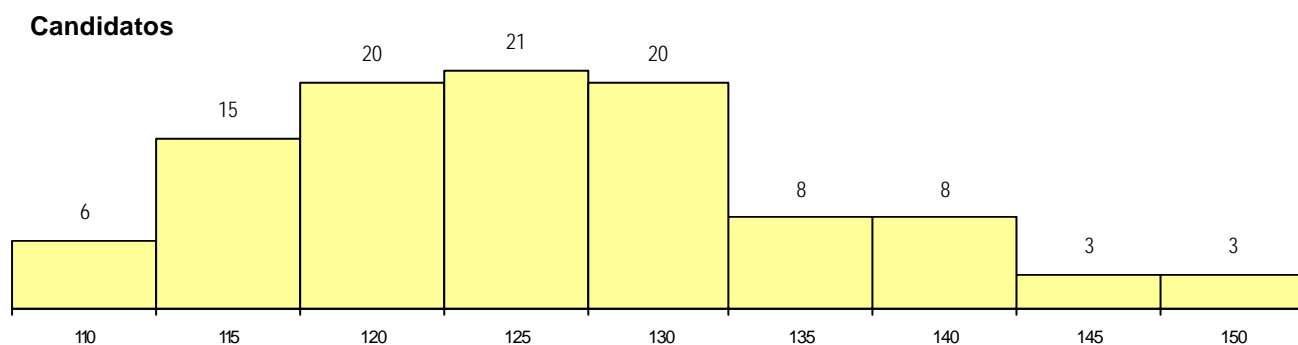
**CURSO DO 12º ANO (15 mais frequentes)**

Curso 12º ano	Cands. %	Cols. %
U220 Ens. secundário recorrente (todos	21 20	1 8
N060 Ciências e Tecnologias	13 13	3 23
N085 Administração	9 9	1 8
N061 Ciências Socioeconómicas	6 6	0 0
N970 Recorrente - Ciências e Tecnologia	5 5	1 8
N062 Ciências Sociais e Humanas	5 5	0 0
R830 Agrupamento 3 / geral	5 5	0 0
N980 Recorrente - Administração	5 5	0 0
N972 Recorrente - Ciências Sociais e F	4 4	1 8
N088 Acção Social	3 3	0 0
R810 Agrupamento 1 / geral	3 3	0 0
N086 Marketing	2 2	1 8
P384 Técnico de comércio	1 1	1 8
N971 Recorrente - Ciências Socioecon	1 1	1 8
P751 Técnico de gestão/pescas	1 1	1 8

**MÉDIAS dos Colocados**

Nota de candidatura	134.2
Prova de ingresso	126.9
Média do 12º ano	138.0
Média do 10º/11º ano	138.0

**DISTRIBUIÇÕES DE NOTAS DE CANDIDATURA**



**Estabelecimento:** 3134 Instituto Politécnico do Porto - Instituto Superior de Contabilidade e Administração do Porto  
**Curso Superior:** 8005 Marketing (regime pós-laboral)  
*Licenciatura*

**OPÇÃO CANDIDATURA**

Opção	Cands. %	Cols. %
1ª	15 19	1 33
2ª	20 26	1 33
3ª	12 15	0 0
4ª	17 22	1 33
5ª	9 12	0 0
6ª	5 6	0 0
<b>Total</b>	<b>78</b>	<b>3</b>

**ETAPA COLOCAÇÃO (contingente)**

Etapa Colocação	Cands. %	Cols. %	Nota
17 Geral	78 100	3 100	136.1
<b>Total</b>	<b>78</b>	<b>3</b>	

**DISTRITO/CAE DE CANDIDATURA**

Distrito Origem	Cands. %	Cols. %
Porto	51 65	2 67
Tâmega	9 12	0 0
Braga	9 12	1 33
Entre Douro e Vou	4 5	0 0
Aveiro	2 3	0 0
Lisboa	1 1	0 0
Faro	1 1	0 0
Coimbra	1 1	0 0
<b>Total</b>	<b>78</b>	<b>3</b>

**SEXO DOS CANDIDATOS**

Sexo	Cands. %	Cols. %
Masc.	39 50	3 100
Femin.	39 50	0 0
<b>Total</b>	<b>78</b>	<b>3</b>

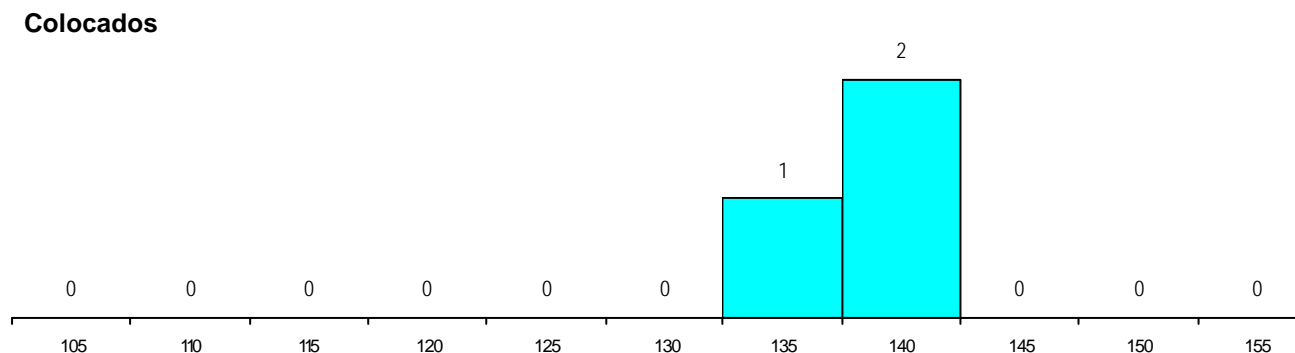
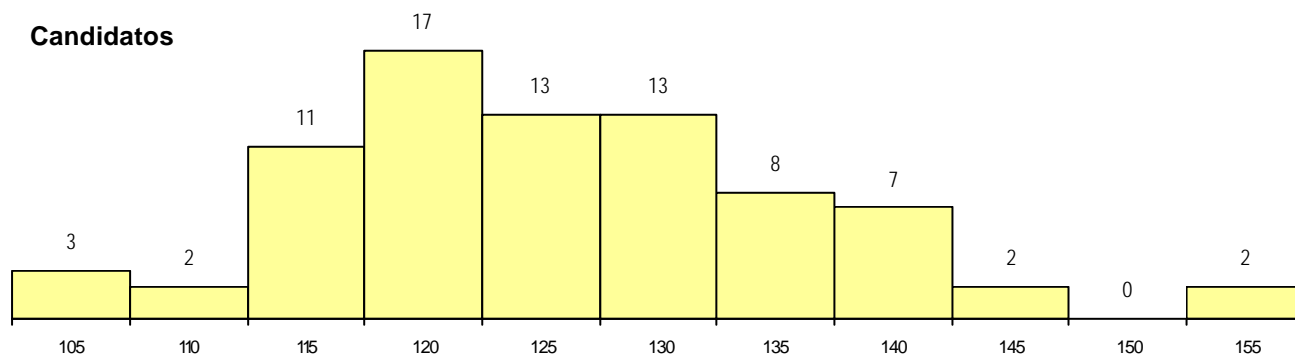
**CURSO DO 12º ANO (15 mais frequentes)**

Curso 12º ano	Cands. %	Cols. %
U220 Ens. secundário recorrente (todos	17 22	1 33
P381 Técnico de comunicação/marketi	8 10	0 0
N062 Ciências Sociais e Humanas	5 6	0 0
R810 Agrupamento 1 / geral	5 6	0 0
R840 Agrupamento 4 / geral	4 5	0 0
N972 Recorrente - Ciências Sociais e I	4 5	0 0
N060 Ciências e Tecnologias	3 4	0 0
N980 Recorrente - Administração	3 4	0 0
E003 3.º curso	3 4	0 0
U230 Ens. sec. recorrente privado e co	3 4	0 0
N970 Recorrente - Ciências e Technolog	2 3	1 33
N086 Marketing	2 3	0 0
N089 Desporto	2 3	0 0
P347 Técnico de marketing	2 3	0 0
P708 Geral bancário	1 1	1 33

**MÉDIAS dos Colocados**

Nota de candidatura	138.3
Prova de ingresso	137.0
Média do 12º ano	139.0
Média do 10º/11º ano	139.0

**DISTRIBUIÇÕES DE NOTAS DE CANDIDATURA**





**Estabelecimento:** 3134 Instituto Politécnico do Porto - Instituto Superior de Contabilidade e Administração do Porto  
**Curso Superior:** 9009 Assessoria e Tradução  
*Licenciatura*

**OPÇÃO CANDIDATURA**

Opção	Cands. %	Cols. %
1ª	5 25	5 63
2ª	4 20	0 0
3ª	6 30	3 38
4ª	4 20	0 0
5ª	1 5	0 0
<b>Total</b>	<b>20</b>	<b>8</b>

**ETAPA COLOCAÇÃO (contingente)**

Etapa Colocação	Cands. %	Cols. %	Nota
17 Geral	20 100	8 100	133.8
<b>Total</b>	<b>20</b>	<b>8</b>	

**DISTRITO/CAE DE CANDIDATURA**

Distrito Origem	Cands. %	Cols. %
Porto	6 30	4 50
Braga	4 20	1 13
Vila Real	2 10	0 0
Lisboa	2 10	0 0
Aveiro	2 10	2 25
Tâmega	1 5	1 13
Entre Douro e Vou	1 5	0 0
Setúbal	1 5	0 0
Leiria	1 5	0 0
<b>Total</b>	<b>20</b>	<b>8</b>

**SEXO DOS CANDIDATOS**

Sexo	Cands. %	Cols. %
Masc.	8 40	3 38
Femin.	12 60	5 63
<b>Total</b>	<b>20</b>	<b>8</b>

**CURSO DO 12º ANO**

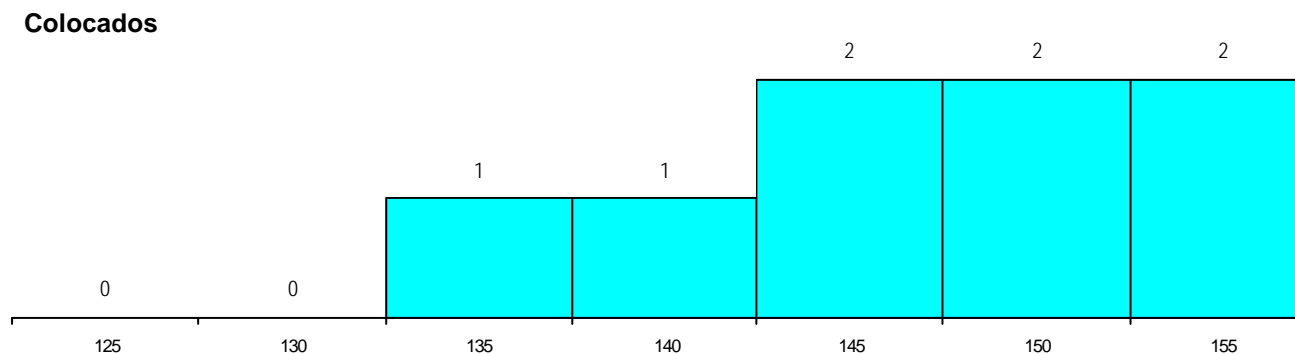
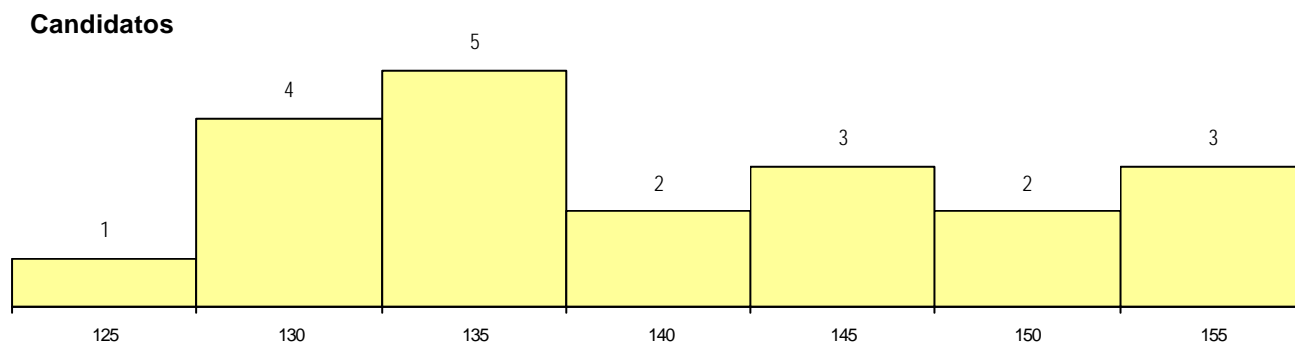
(15 mais frequentes)

Curso 12º ano	Cands. %	Cols. %
N062 Ciências Sociais e Humanas	7 35	3 38
U220 Ens. secundário recorrente (todos	1 5	1 13
R813 Agrupamento 1 / informática	1 5	1 13
R811 Agrupamento 1 / construção civil	1 5	1 13
P487 Técnico de secretariado	1 5	1 13
N671 Design de Comunicação/Multiméc	1 5	1 13
O950 Equivalências	1 5	0 0
P564 Técnico de multimédia	1 5	0 0
P385 Técnico de electrotecnia	1 5	0 0
N089 Desporto	1 5	0 0
N088 Acção Social	1 5	0 0
N063 Línguas e Literaturas	1 5	0 0
N060 Ciências e Tecnologias	1 5	0 0
E004 4.º curso	1 5	0 0

**MÉDIAS dos Colocados**

Nota de candidatura	146.8
Prova de ingresso	168.0
Média do 12º ano	135.4
Média do 10º/11º ano	135.4

**DISTRIBUIÇÕES DE NOTAS DE CANDIDATURA**



**Estabelecimento:** 3134 Instituto Politécnico do Porto - Instituto Superior de Contabilidade e Administração do Porto  
**Curso Superior:** 9053 Comunicação Empresarial  
*Licenciatura*

**OPÇÃO CANDIDATURA**

Opção	Cands. %	Cols. %
1ª	23 21	1 20
2ª	20 18	1 20
3ª	19 17	3 60
4ª	19 17	0 0
5ª	16 15	0 0
6ª	13 12	0 0
<b>Total</b>	<b>110</b>	<b>5</b>

**ETAPA COLOCAÇÃO (contingente)**

Etapa Colocação	Cands. %	Cols. %	Nota
17 Geral	110 100	5 100	145.3
<b>Total</b>	<b>110</b>	<b>5</b>	

**DISTRITO/CAE DE CANDIDATURA**

Distrito Origem	Cands. %	Cols. %
Porto	76 69	4 80
Braga	10 9	0 0
Tâmega	6 5	0 0
Aveiro	5 5	0 0
Viseu	3 3	0 0
Lisboa	3 3	1 20
Entre Douro e Vou	2 2	0 0
Coimbra	2 2	0 0
Viana do Castelo	1 1	0 0
Leiria	1 1	0 0
Faro	1 1	0 0
<b>Total</b>	<b>110</b>	<b>5</b>

**SEXO DOS CANDIDATOS**

Sexo	Cands. %	Cols. %
Masc.	40 36	1 20
Femin.	70 64	4 80
<b>Total</b>	<b>110</b>	<b>5</b>

**CURSO DO 12º ANO (15 mais frequentes)**

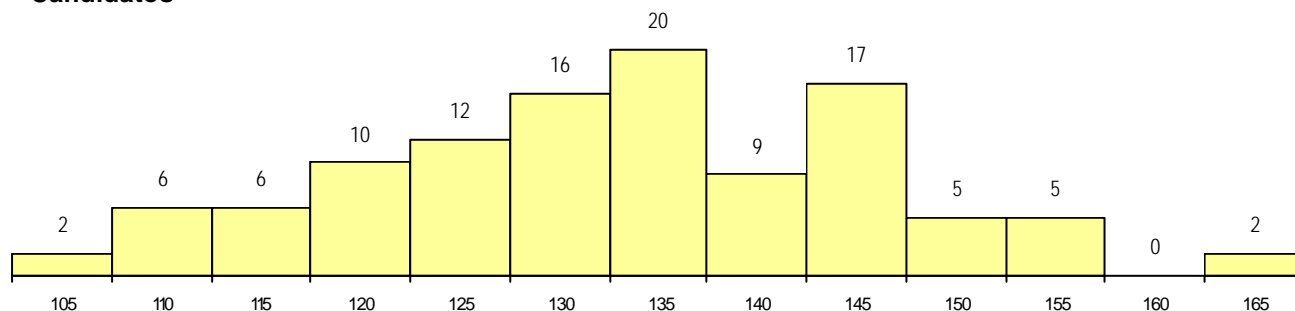
Curso 12º ano	Cands. %	Cols. %
N062 Ciências Sociais e Humanas	24 22	1 20
N060 Ciências e Tecnologias	16 15	1 20
U220 Ens. secundário recorrente (todos	6 5	0 0
N061 Ciências Socioeconómicas	6 5	0 0
R840 Agrupamento 4 / geral	6 5	0 0
N970 Recorrente - Ciências e Technolog	6 5	0 0
N972 Recorrente - Ciências Sociais e F	4 4	1 20
P381 Técnico de comunicação/marketing	4 4	0 0
P347 Técnico de marketing	3 3	0 0
R810 Agrupamento 1 / geral	3 3	0 0
U230 Ens. sec. recorrente privado e co	2 2	0 0
N971 Recorrente - Ciências Socioecon	2 2	0 0
N671 Design de Comunicação/Multiméc	2 2	0 0
N085 Administração	2 2	0 0
N082 Informática	2 2	0 0

**MÉDIAS dos Colocados**

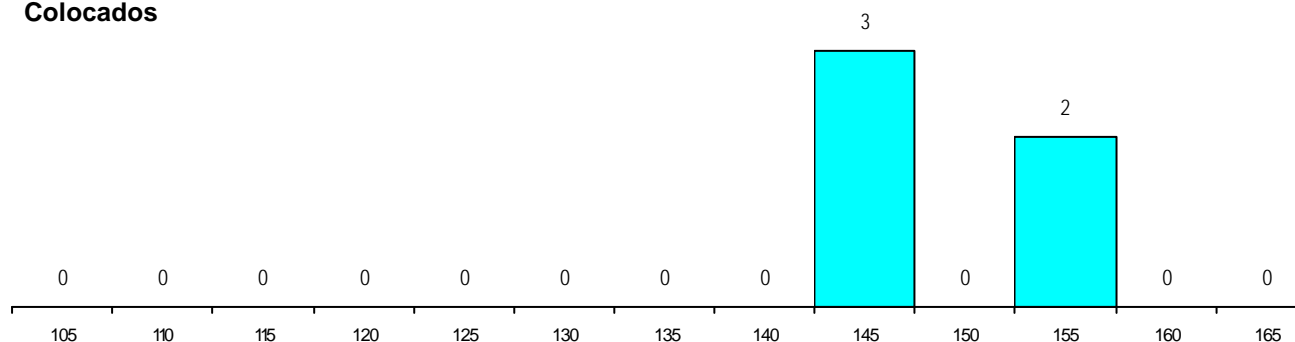
Nota de candidatura	149.4
Prova de ingresso	151.8
Média do 12º ano	148.0
Média do 10º/11º ano	148.0

**DISTRIBUIÇÕES DE NOTAS DE CANDIDATURA**

**Candidatos**



**Colocados**



**Estabelecimento:** 3134 Instituto Politécnico do Porto - Instituto Superior de Contabilidade e Administração do Porto  
**Curso Superior:** 9058 Contabilidade e Administração  
*Licenciatura*

**OPÇÃO CANDIDATURA**

Opção	Cands. %	Cols. %
1ª	71 32	13 39
2ª	39 18	5 15
3ª	32 14	8 24
4ª	29 13	6 18
5ª	27 12	1 3
6ª	23 10	0 0
<b>Total</b>	<b>221</b>	<b>33</b>

**ETAPA COLOCAÇÃO (contingente)**

Etapa Colocação	Cands. %	Cols. %	Nota
17 Geral	221 100	33 100	134.0
<b>Total</b>	<b>221</b>	<b>33</b>	

**DISTRITO/CAE DE CANDIDATURA**

Distrito Origem	Cands. %	Cols. %
Porto	133 60	17 52
Tâmega	23 10	7 21
Braga	22 10	1 3
Entre Douro e Vou	8 4	3 9
Viana do Castelo	8 4	1 3
Viseu	6 3	1 3
Aveiro	4 2	0 0
Santarém	3 1	0 0
Vila Real	3 1	1 3
R. A. Açores	3 1	1 3
Lisboa	2 1	0 0
Leiria	2 1	1 3
Faro	1 0	0 0
Coimbra	1 0	0 0
R. A. Madeira	1 0	0 0
Setúbal	1 0	0 0
<b>Total</b>	<b>221</b>	<b>33</b>

**SEXO DOS CANDIDATOS**

Sexo	Cands. %	Cols. %
Masc.	102 46	11 33
Femin.	119 54	22 67
<b>Total</b>	<b>221</b>	<b>33</b>

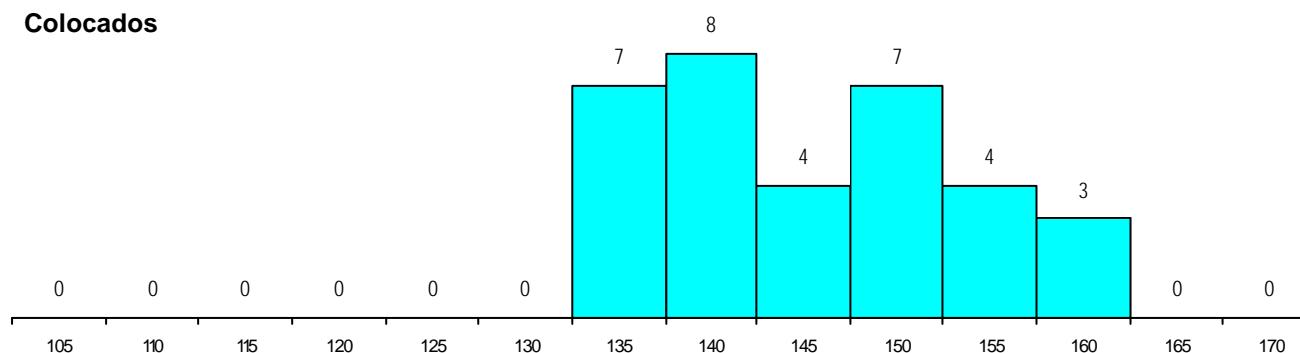
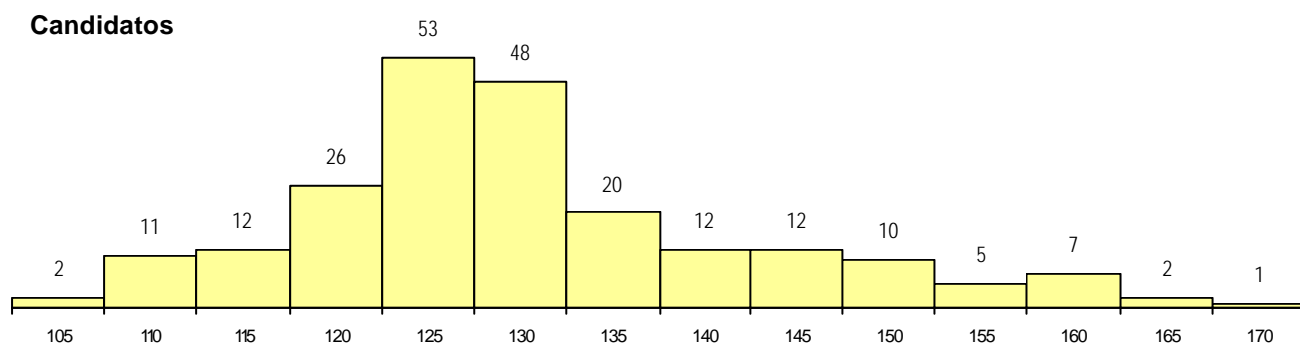
**CURSO DO 12º ANO (15 mais frequentes)**

Curso 12º ano	Cands. %	Cols. %
N061 Ciências Socioeconómicas	47 21	14 42
N060 Ciências e Tecnologias	32 14	5 15
N062 Ciências Sociais e Humanas	32 14	3 9
N085 Administração	26 12	3 9
P412 Técnico de contabilidade	9 4	3 9
R810 Agrupamento 1 / geral	8 4	1 3
U220 Ens. secundário recorrente (todos	8 4	0 0
R830 Agrupamento 3 / geral	6 3	0 0
N971 Recorrente - Ciências Socioecon	5 2	1 3
U230 Ens. sec. recorrente privado e co	4 2	0 0
N575 Contabilidade e Gestão	3 1	1 3
NA14 Contabilidade e Gestão (VCT)	3 1	0 0
N970 Recorrente - Ciências e Technolog	3 1	0 0
N972 Recorrente - Ciências Sociais e F	3 1	0 0
R813 Agrupamento 1 / informática	3 1	0 0

**MÉDIAS dos Colocados**

Nota de candidatura	145.2
Prova de ingresso	143.5
Média do 12º ano	146.1
Média do 10º/11º ano	146.1

**DISTRIBUIÇÕES DE NOTAS DE CANDIDATURA**



**Estabelecimento:** 3134 Instituto Politécnico do Porto - Instituto Superior de Contabilidade e Administração do Porto  
**Curso Superior:** 9205 Marketing  
*Licenciatura*

**OPÇÃO CANDIDATURA**

Opção	Cands. %	Cols. %
1ª	61 30	9 60
2ª	41 20	5 33
3ª	24 12	0 0
4ª	40 20	1 7
5ª	22 11	0 0
6ª	17 8	0 0
<b>Total</b>	<b>205</b>	<b>15</b>

**ETAPA COLOCAÇÃO (contingente)**

Etapa Colocação	Cands. %	Cols. %	Nota
17 Geral	205 100	15 100	145.4
<b>Total</b>	<b>205</b>	<b>15</b>	

**DISTRITO/CAE DE CANDIDATURA**

Distrito Origem	Cands. %	Cols. %
Porto	130 63	12 80
Tâmega	20 10	0 0
Braga	17 8	1 7
Entre Douro e Vou	8 4	1 7
Viana do Castelo	5 2	1 7
Aveiro	5 2	0 0
Lisboa	4 2	0 0
Viseu	3 1	0 0
Vila Real	3 1	0 0
R. A. Açores	2 1	0 0
Faro	2 1	0 0
Bragança	1 0	0 0
Coimbra	1 0	0 0
Leiria	1 0	0 0
Setúbal	1 0	0 0
R. A. Madeira	1 0	0 0
Santarém	1 0	0 0
<b>Total</b>	<b>205</b>	<b>15</b>

**SEXO DOS CANDIDATOS**

Sexo	Cands. %	Cols. %
Masc.	110 54	6 40
Femin.	95 46	9 60
<b>Total</b>	<b>205</b>	<b>15</b>

**CURSO DO 12º ANO (15 mais frequentes)**

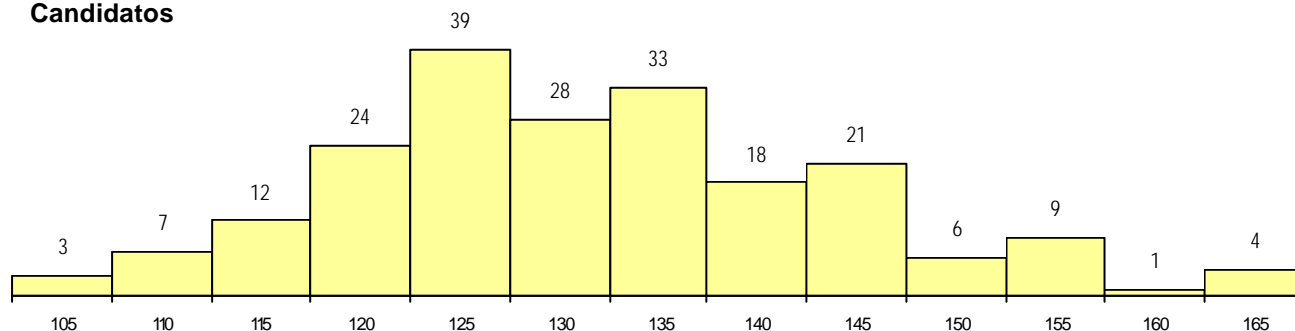
Curso 12º ano	Cands. %	Cols. %
N060 Ciências e Tecnologias	35 17	5 33
N062 Ciências Sociais e Humanas	29 14	1 7
N061 Ciências Socioeconómicas	16 8	0 0
N085 Administração	14 7	0 0
U220 Ens. secundário recorrente (todos	10 5	0 0
P381 Técnico de comunicação/marketing	9 4	0 0
N970 Recorrente - Ciências e Tecnologia	7 3	3 20
N972 Recorrente - Ciências Sociais e F	7 3	0 0
N089 Desporto	6 3	0 0
N086 Marketing	6 3	0 0
U230 Ens. sec. recorrente privado e co	5 2	1 7
N971 Recorrente - Ciências Socioecon	5 2	0 0
R810 Agrupamento 1 / geral	5 2	0 0
P347 Técnico de marketing	4 2	2 13
R830 Agrupamento 3 / geral	4 2	0 0

**MÉDIAS dos Colocados**

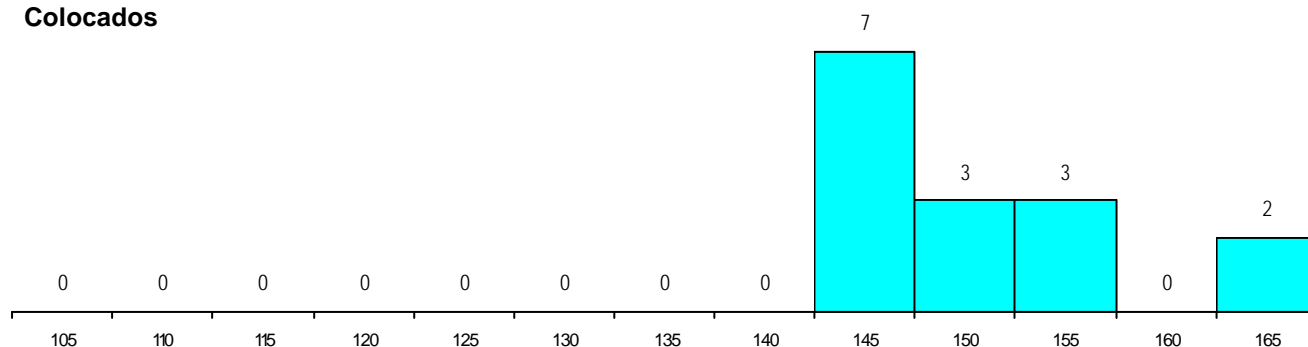
Nota de candidatura	151.0
Prova de ingresso	145.1
Média do 12º ano	154.1
Média do 10º/11º ano	154.1

**DISTRIBUIÇÕES DE NOTAS DE CANDIDATURA**

**Candidatos**



**Colocados**



**Estabelecimento:** 3134 Instituto Politécnico do Porto - Instituto Superior de Contabilidade e Administração do Porto  
**Curso Superior:** 9716 Comércio Internacional  
*Licenciatura*

**OPÇÃO CANDIDATURA**

Opção	Cands. %	Cols. %
1ª	14 13	3 33
2ª	28 27	2 22
3ª	29 28	1 11
4ª	13 13	2 22
5ª	12 12	0 0
6ª	8 8	1 11
<b>Total</b>	<b>104</b>	<b>9</b>

**ETAPA COLOCAÇÃO (contingente)**

Etapa Colocação	Cands. %	Cols. %	Nota
17 Geral	104 100	9 100	138.7
<b>Total</b>	<b>104</b>	<b>9</b>	

**DISTRITO/CAE DE CANDIDATURA**

Distrito Origem	Cands. %	Cols. %
Porto	75 72	6 67
Tâmega	8 8	0 0
Braga	6 6	1 11
Entre Douro e Vou	5 5	2 22
Aveiro	3 3	0 0
Viseu	2 2	0 0
Faro	2 2	0 0
R. A. Açores	1 1	0 0
Santarém	1 1	0 0
Coimbra	1 1	0 0
<b>Total</b>	<b>104</b>	<b>9</b>

**SEXO DOS CANDIDATOS**

Sexo	Cands. %	Cols. %
Masc.	64 62	5 56
Femin.	40 38	4 44
<b>Total</b>	<b>104</b>	<b>9</b>

**CURSO DO 12º ANO (15 mais frequentes)**

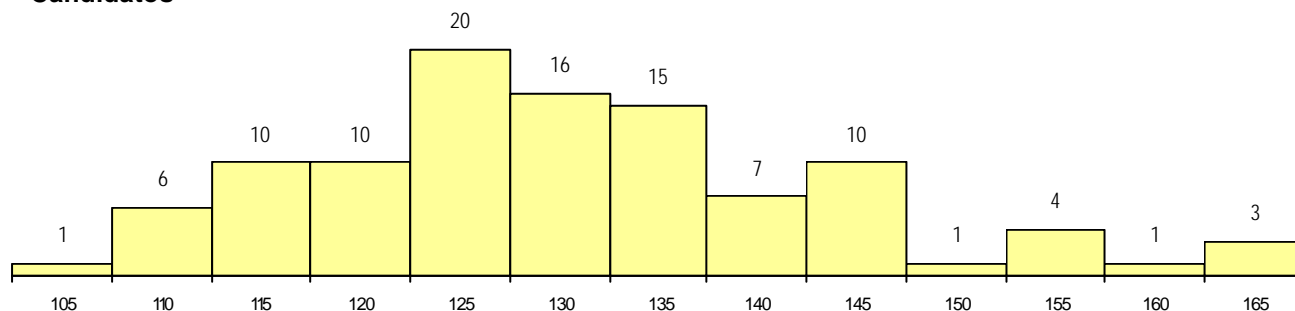
Curso 12º ano	Cands. %	Cols. %
N062 Ciências Sociais e Humanas	17 16	1 11
N060 Ciências e Tecnologias	16 15	3 33
U220 Ens. secundário recorrente (todos	11 11	0 0
N085 Administração	9 9	1 11
N061 Ciências Socioeconómicas	7 7	1 11
N970 Recorrente - Ciências e Tecnolog	6 6	1 11
R810 Agrupamento 1 / geral	5 5	0 0
P347 Técnico de marketing	4 4	0 0
N972 Recorrente - Ciências Sociais e I	3 3	1 11
P412 Técnico de contabilidade	3 3	0 0
U230 Ens. sec. recorrente privado e co	2 2	0 0
N063 Línguas e Literaturas	2 2	0 0
P610 Cursos Educação Formação (tod	2 2	0 0
N973 Recorrente - Línguas e Literaturas	1 1	1 11
N575 Contabilidade e Gestão	1 1	0 0

**MÉDIAS dos Colocados**

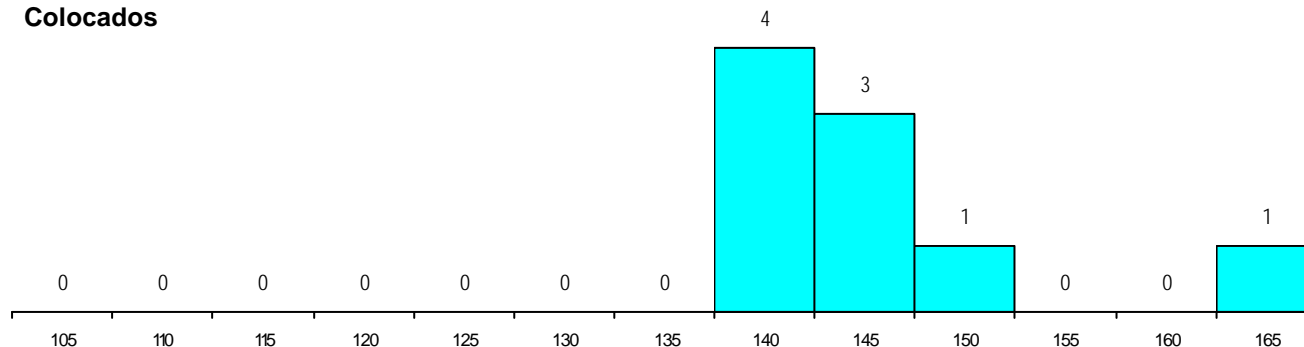
Nota de candidatura	145.0
Prova de ingresso	147.2
Média do 12º ano	143.8
Média do 10º/11º ano	143.8

**DISTRIBUIÇÕES DE NOTAS DE CANDIDATURA**

**Candidatos**



**Colocados**



**Estabelecimento:** 3134 Instituto Politécnico do Porto - Instituto Superior de Contabilidade e Administração do Porto  
**Curso Superior:** 9829 Assessoria e Tradução (regime pós-laboral)  
*Licenciatura*

**OPÇÃO CANDIDATURA**

Opção	Cands. %	Cols. %
1ª	1 10	1 33
2ª	3 30	0 0
3ª	2 20	1 33
4ª	1 10	0 0
5ª	2 20	1 33
6ª	1 10	0 0
<b>Total</b>	<b>10</b>	<b>3</b>

**ETAPA COLOCAÇÃO (contingente)**

Etapa Colocação	Cands. %	Cols. %	Nota
17 Geral	10 100	3 100	126.3
<b>Total</b>	<b>10</b>	<b>3</b>	

**DISTRITO/CAE DE CANDIDATURA**

Distrito Origem	Cands. %	Cols. %
Braga	4 40	1 33
Porto	3 30	1 33
Lisboa	2 20	0 0
Entre Douro e Vou	1 10	1 33
<b>Total</b>	<b>10</b>	<b>3</b>

**SEXO DOS CANDIDATOS**

Sexo	Cands. %	Cols. %
Masc.	4 40	1 33
Femin.	6 60	2 67
<b>Total</b>	<b>10</b>	<b>3</b>

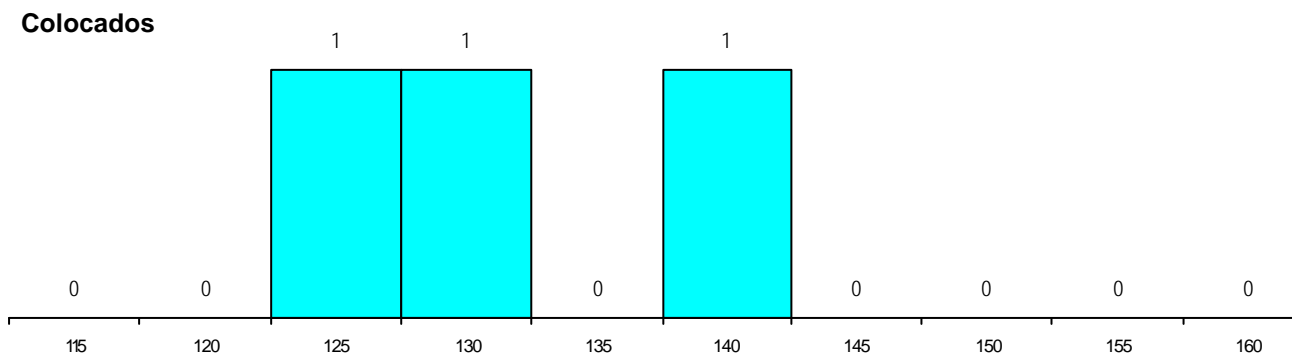
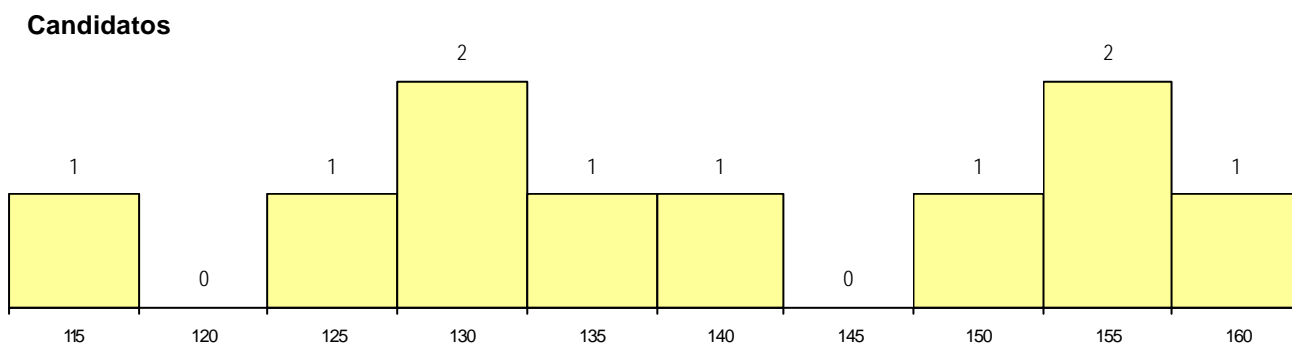
**CURSO DO 12º ANO (15 mais frequentes)**

Curso 12º ano	Cands. %	Cols. %
U220 Ens. secundário recorrente (todos	1 10	1 33
R840 Agrupamento 4 / geral	1 10	1 33
N089 Desporto	1 10	1 33
Q950 Equivalências	1 10	0 0
P487 Técnico de secretariado	1 10	0 0
P363 Técnico de artes gráficas	1 10	0 0
N085 Administração	1 10	0 0
N062 Ciências Sociais e Humanas	1 10	0 0
E004 4.º curso	1 10	0 0
E003 3.º curso	1 10	0 0

**MÉDIAS dos Colocados**

Nota de candidatura	131.1
Prova de ingresso	135.0
Média do 12º ano	129.0
Média do 10º/11º ano	129.0

**DISTRIBUIÇÕES DE NOTAS DE CANDIDATURA**



**Estabelecimento:** 3134 Instituto Politécnico do Porto - Instituto Superior de Contabilidade e Administração do Porto  
**Curso Superior:** 9866 Comércio Internacional (regime pós-laboral)  
*Licenciatura*

**OPÇÃO CANDIDATURA**

Opção	Cands. %	Cols. %
1ª	6 12	3 60
2ª	9 18	0 0
3ª	13 26	0 0
4ª	12 24	0 0
5ª	3 6	1 20
6ª	7 14	1 20
<b>Total</b>	<b>50</b>	<b>5</b>

**ETAPA COLOCAÇÃO (contingente)**

Etapa Colocação	Cands. %	Cols. %	Nota
17 Geral	50 100	5 100	133.4
<b>Total</b>	<b>50</b>	<b>5</b>	

**DISTRITO/CAE DE CANDIDATURA**

Distrito Origem	Cands. %	Cols. %
Porto	33 66	2 40
Braga	8 16	1 20
Tâmega	5 10	1 20
Entre Douro e Vou	2 4	1 20
Faro	1 2	0 0
Aveiro	1 2	0 0
<b>Total</b>	<b>50</b>	<b>5</b>

**SEXO DOS CANDIDATOS**

Sexo	Cands. %	Cols. %
Masc.	25 50	3 60
Femin.	25 50	2 40
<b>Total</b>	<b>50</b>	<b>5</b>

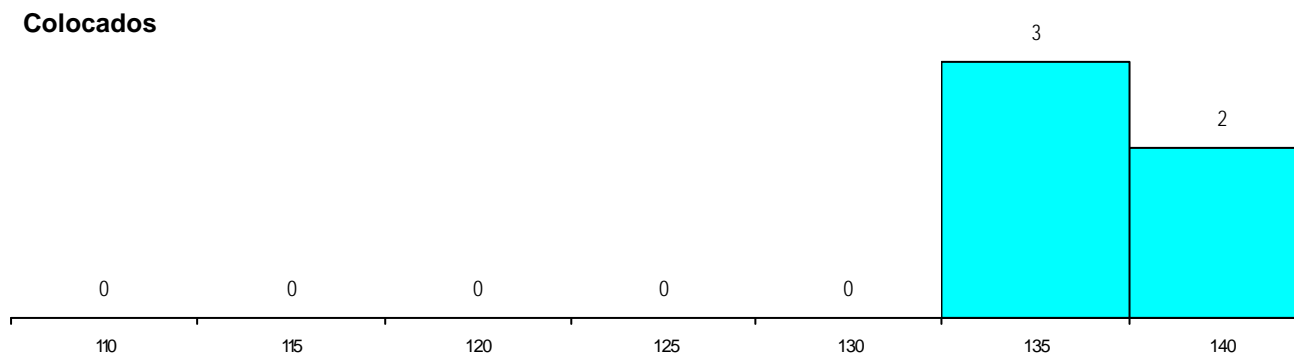
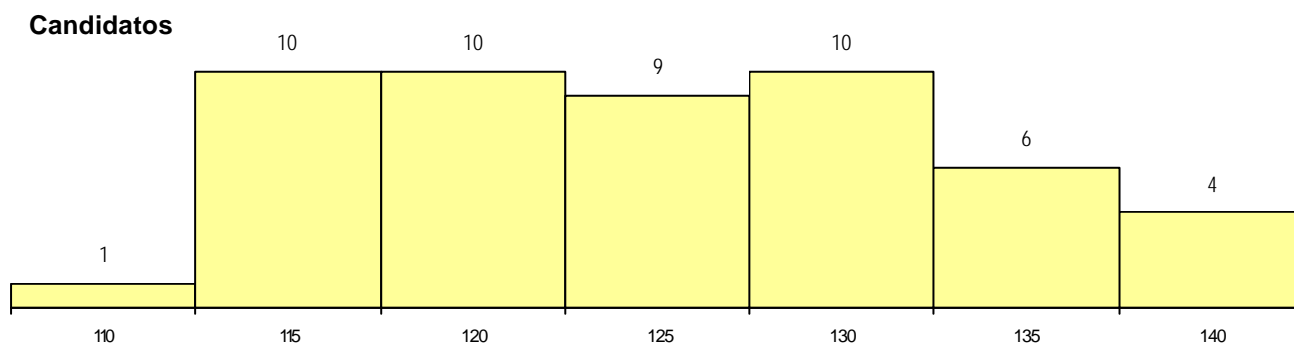
**CURSO DO 12º ANO (15 mais frequentes)**

Curso 12º ano	Cands. %	Cols. %
U220 Ens. secundário recorrente (todos	11 22	2 40
N062 Ciências Sociais e Humanas	5 10	0 0
R810 Agrupamento 1 / geral	4 8	1 20
P381 Técnico de comunicação/marketing	3 6	0 0
N980 Recorrente - Administração	2 4	0 0
N085 Administração	2 4	0 0
N089 Desporto	2 4	0 0
E003 3.º curso	2 4	0 0
P412 Técnico de contabilidade	2 4	0 0
P342 Técnico de serviços comerciais/	1 2	1 20
P347 Técnico de marketing	1 2	1 20
P540 Assistente de gestão	1 2	0 0
U230 Ens. sec. recorrente privado e co	1 2	0 0
Q950 Equivalências	1 2	0 0
R831 Agrupamento 3 / administração	1 2	0 0

**MÉDIAS dos Colocados**

Nota de candidatura	136.3
Prova de ingresso	133.2
Média do 12º ano	138.0
Média do 10º/11º ano	138.0

**DISTRIBUIÇÕES DE NOTAS DE CANDIDATURA**



**Estabelecimento:** 3134 Instituto Politécnico do Porto - Instituto Superior de Contabilidade e Administração do Porto  
**Curso Superior:** 9867 Comunicação Empresarial (regime pós-laboral)  
*Licenciatura*

**OPÇÃO CANDIDATURA**

Opção	Cands. %	Cols. %
1ª	6 12	2 50
2ª	11 22	2 50
3ª	10 20	0 0
4ª	8 16	0 0
5ª	8 16	0 0
6ª	7 14	0 0
<b>Total</b>	<b>50</b>	<b>4</b>

**ETAPA COLOCAÇÃO (contingente)**

Etapa Colocação	Cands. %	Cols. %	Nota
17 Geral	50 100	4 100	136.4
<b>Total</b>	<b>50</b>	<b>4</b>	

**DISTRITO/CAE DE CANDIDATURA**

Distrito Origem	Cands. %	Cols. %
Porto	33 66	3 75
Braga	10 20	1 25
Tâmega	5 10	0 0
Entre Douro e Vou	1 2	0 0
Aveiro	1 2	0 0
<b>Total</b>	<b>50</b>	<b>4</b>

**SEXO DOS CANDIDATOS**

Sexo	Cands. %	Cols. %
Masc.	18 36	2 50
Femin.	32 64	2 50
<b>Total</b>	<b>50</b>	<b>4</b>

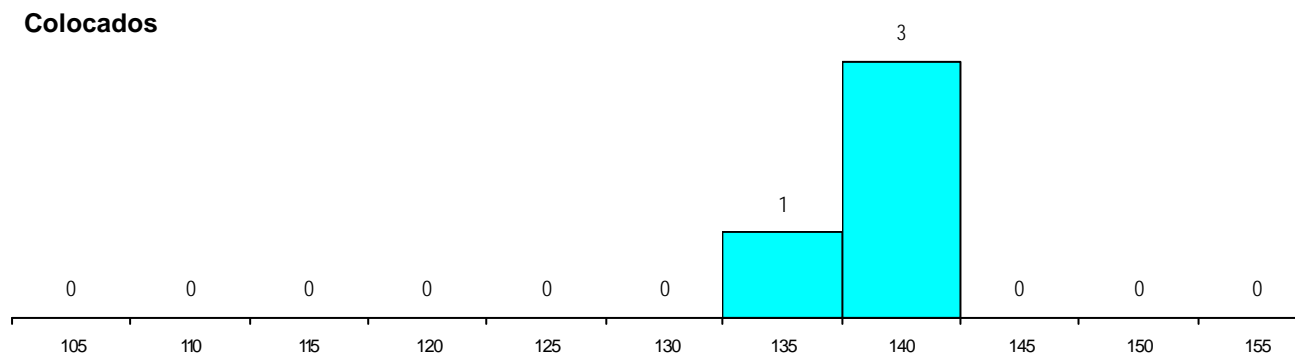
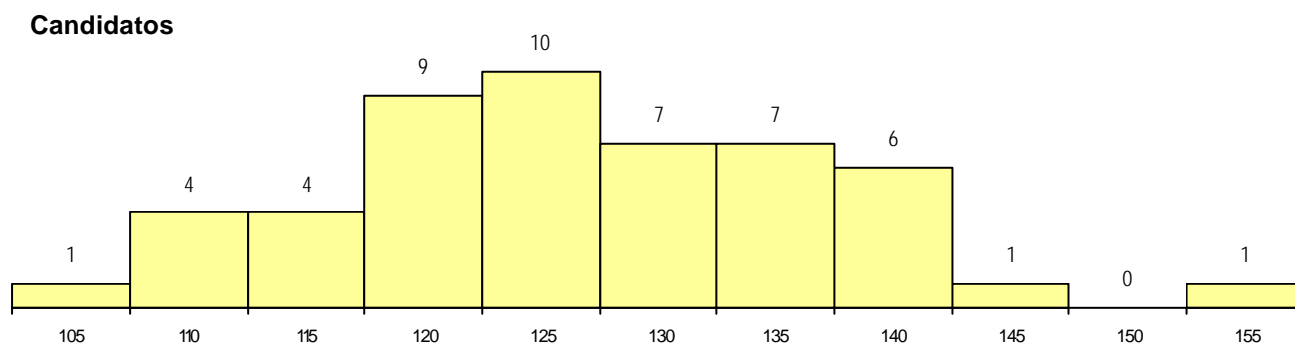
**CURSO DO 12º ANO (15 mais frequentes)**

Curso 12º ano	Cands. %	Cols. %
U220 Ens. secundário recorrente (todos	11 22	1 25
N972 Recorrente - Ciências Sociais e H	4 8	0 0
R840 Agrupamento 4 / geral	4 8	0 0
P381 Técnico de comunicação/marketing	4 8	0 0
E003 3.º curso	3 6	1 25
N062 Ciências Sociais e Humanas	3 6	0 0
N060 Ciências e Tecnologias	2 4	1 25
N088 Acção Social	2 4	0 0
N970 Recorrente - Ciências e Tecnolog	2 4	0 0
P347 Técnico de marketing	2 4	0 0
R810 Agrupamento 1 / geral	2 4	0 0
P433 Técnico de gestão	1 2	1 25
Q950 Equivalências	1 2	0 0
R821 Agrupamento 2 / design	1 2	0 0
N577 Electrónica e Telecomunicações	1 2	0 0

**MÉDIAS dos Colocados**

Nota de candidatura	139.2
Prova de ingresso	140.0
Média do 12º ano	141.8
Média do 10º/11º ano	136.8

**DISTRIBUIÇÕES DE NOTAS DE CANDIDATURA**





**Estabelecimento:** 3134 Instituto Politécnico do Porto - Instituto Superior de Contabilidade e Administração do Porto  
**Curso Superior:** 9870 Contabilidade e Administração (regime pós-laboral)  
*Licenciatura*

**OPÇÃO CANDIDATURA**

Opção	Cands. %	Cols. %
1ª	28 22	17 65
2ª	30 23	3 12
3ª	19 15	1 4
4ª	15 12	3 12
5ª	24 19	2 8
6ª	12 9	0 0
<b>Total</b>	<b>128</b>	<b>26</b>

**ETAPA COLOCAÇÃO (contingente)**

Etapa Colocação	Cands. %	Cols. %	Nota
17 Geral	128 100	26 100	129.7
<b>Total</b>	<b>128</b>	<b>26</b>	

**DISTRITO/CAE DE CANDIDATURA**

Distrito Origem	Cands. %	Cols. %
Porto	79 62	18 69
Braga	22 17	2 8
Tâmega	9 7	5 19
Entre Douro e Vou	5 4	0 0
Viana do Castelo	4 3	0 0
Viseu	3 2	0 0
Lisboa	2 2	0 0
Setúbal	1 1	0 0
Santarém	1 1	1 4
Castelo Branco	1 1	0 0
Aveiro	1 1	0 0
<b>Total</b>	<b>128</b>	<b>26</b>

**SEXO DOS CANDIDATOS**

Sexo	Cands. %	Cols. %
Masc.	64 50	12 46
Femin.	64 50	14 54
<b>Total</b>	<b>128</b>	<b>26</b>

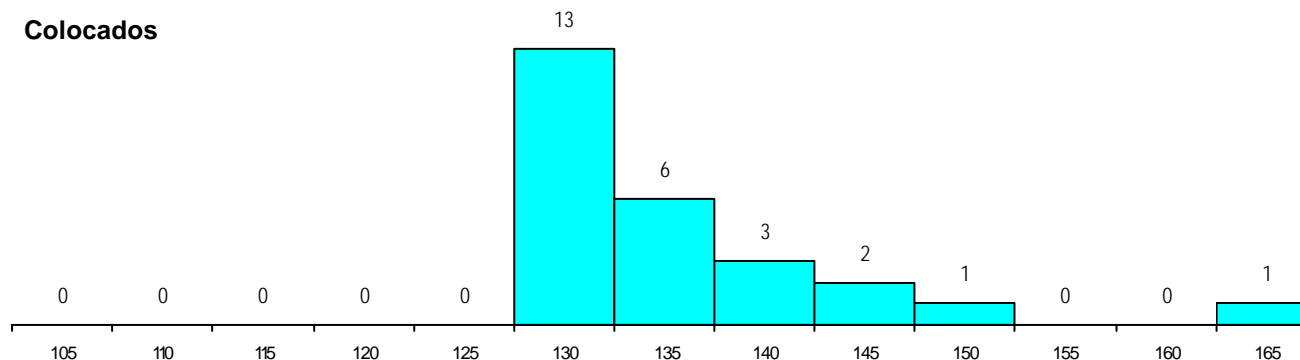
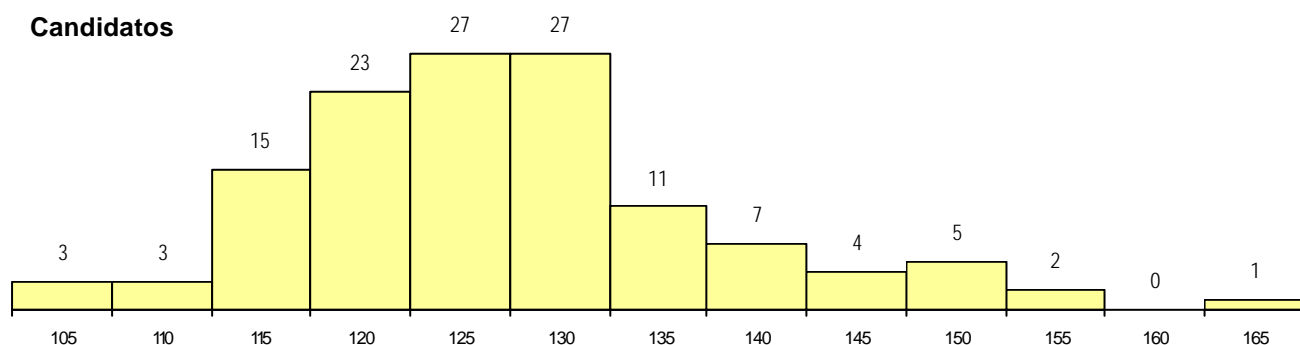
**CURSO DO 12º ANO (15 mais frequentes)**

Curso 12º ano	Cands. %	Cols. %
N060 Ciências e Tecnologias	19 15	2 8
N061 Ciências Socioeconómicas	13 10	2 8
U220 Ens. secundário recorrente (todos	12 9	4 15
N062 Ciências Sociais e Humanas	11 9	3 12
N085 Administração	11 9	2 8
N980 Recorrente - Administração	7 5	7 27
R810 Agrupamento 1 / geral	6 5	0 0
R830 Agrupamento 3 / geral	5 4	0 0
R831 Agrupamento 3 / administração	3 2	1 4
P412 Técnico de contabilidade	3 2	1 4
U230 Ens. sec. recorrente privado e co	3 2	0 0
NA14 Contabilidade e Gestão (VCT)	3 2	0 0
N970 Recorrente - Ciências e Technolog	3 2	0 0
R166 Informática de gestão	2 2	1 4
P610 Cursos Educação Formação (todr	2 2	1 4

**MÉDIAS dos Colocados**

Nota de candidatura	135.6
Prova de ingresso	122.5
Média do 12º ano	142.6
Média do 10º/11º ano	142.6

**DISTRIBUIÇÕES DE NOTAS DE CANDIDATURA**



**Estabelecimento:** 3135 Instituto Politécnico do Porto - Instituto Superior de Engenharia do Porto  
**Curso Superior:** 8098 Engenharia Electrotécnica e de Computadores (regime pós-laboral)  
*Licenciatura*

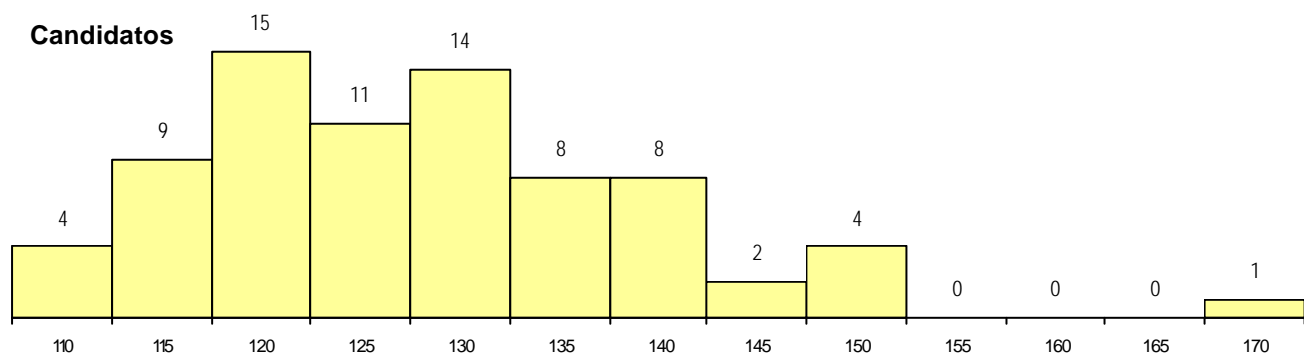
OPÇÃO CANDIDATURA			ETAPA COLOCAÇÃO (contingente)				DISTRITO/CAE DE CANDIDATURA				
Opção	Cands. %	Cols. %	Etapa Colocação	Cands. %	Cols. %	Nota	Distrito Origem	Cands. %	Cols. %		
1ª	18	24	0	17 Geral	76	100	0	Porto	61	80	0
2ª	17	22	0	<b>Total</b>	76		0	Tâmega	7	9	0
3ª	14	18	0					Entre Douro e Vou	3	4	0
4ª	13	17	0					Braga	3	4	0
5ª	6	8	0					Aveiro	2	3	0
6ª	8	11	0					<b>Total</b>	76		0
<b>Total</b>	76		0								

SEXO DOS CANDIDATOS			CURSO DO 12º ANO (15 mais frequentes)				
Sexo	Cands. %	Cols. %	Curso 12º ano	Cands. %	Cols. %		
Masc.	72	95	0	N060 Ciências e Tecnologias	22	29	0
Femin.	4	5	0	U220 Ens. secundário recorrente (todos	9	12	0
<b>Total</b>	76		0	N082 Informática	6	8	0
				N970 Recorrente - Ciências e Tecnolog	5	7	0
				R812 Agrupamento 1 / electrotecni/ele	5	7	0
				R810 Agrupamento 1 / geral	5	7	0
				N578 Informática	2	3	0
				R813 Agrupamento 1 / informática	2	3	0
				N081 Electrotecni e Electrónica	2	3	0
				P593 Técnico de gestão de sistemas in	1	1	0
				N577 Electrónica e Telecomunicações	1	1	0
				P424 Técnico de electrónica/audio, víde	1	1	0
				N976 Recorrente - Electrotecni e Electr	1	1	0
				N977 Recorrente - Informática	1	1	0
				P385 Técnico de electrotecni	1	1	0

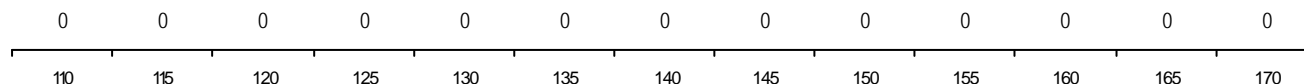
**MÉDIAS dos Colocados**

Nota de candidatura  
 Prova de ingresso  
 Média do 12º ano  
 Média do 10º/11º ano

**DISTRIBUIÇÕES DE NOTAS DE CANDIDATURA**



**Colocados**



**Estabelecimento:** 3135 Instituto Politécnico do Porto - Instituto Superior de Engenharia do Porto  
**Curso Superior:** 9089 Engenharia Civil  
*Licenciatura*

**OPÇÃO CANDIDATURA**

Opção	Cands. %	Cols. %
1ª	78 30	6 24
2ª	51 20	8 32
3ª	47 18	8 32
4ª	41 16	2 8
5ª	27 10	1 4
6ª	15 6	0 0
<b>Total</b>	<b>259</b>	<b>25</b>

**ETAPA COLOCAÇÃO (contingente)**

Etapa Colocação	Cands. %	Cols. %	Nota
17 Geral	259 100	25 100	140.7
<b>Total</b>	<b>259</b>	<b>25</b>	

**DISTRITO/CAE DE CANDIDATURA**

Distrito Origem	Cands. %	Cols. %
Porto	166 64	14 56
Braga	20 8	1 4
Entre Douro e Vou	17 7	1 4
Tâmega	14 5	1 4
Viana do Castelo	13 5	2 8
Viseu	7 3	2 8
Aveiro	6 2	1 4
Vila Real	5 2	2 8
Bragança	2 1	1 4
Santarém	2 1	0 0
Leiria	1 0	0 0
Faro	1 0	0 0
Coimbra	1 0	0 0
R. A. Açores	1 0	0 0
R. A. Madeira	1 0	0 0
Beja	1 0	0 0
Lisboa	1 0	0 0
<b>Total</b>	<b>259</b>	<b>25</b>

**SEXO DOS CANDIDATOS**

Sexo	Cands. %	Cols. %
Masc.	196 76	19 76
Femin.	63 24	6 24
<b>Total</b>	<b>259</b>	<b>25</b>

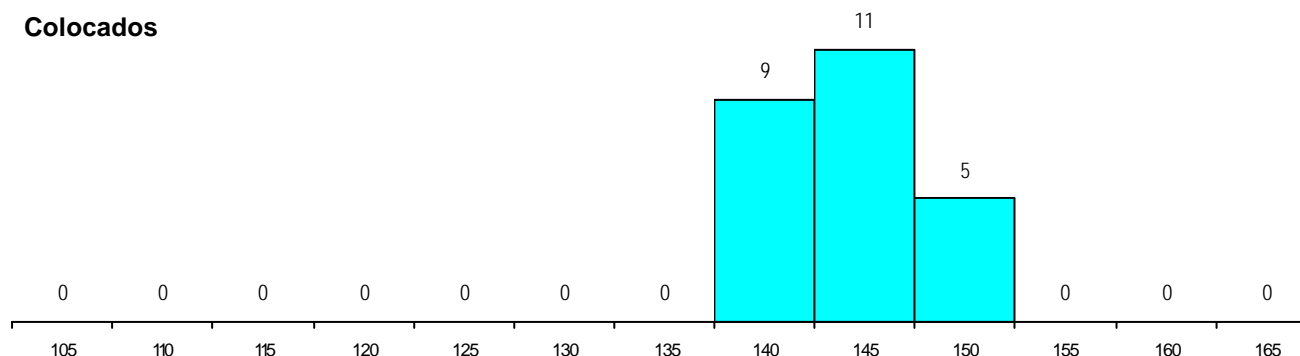
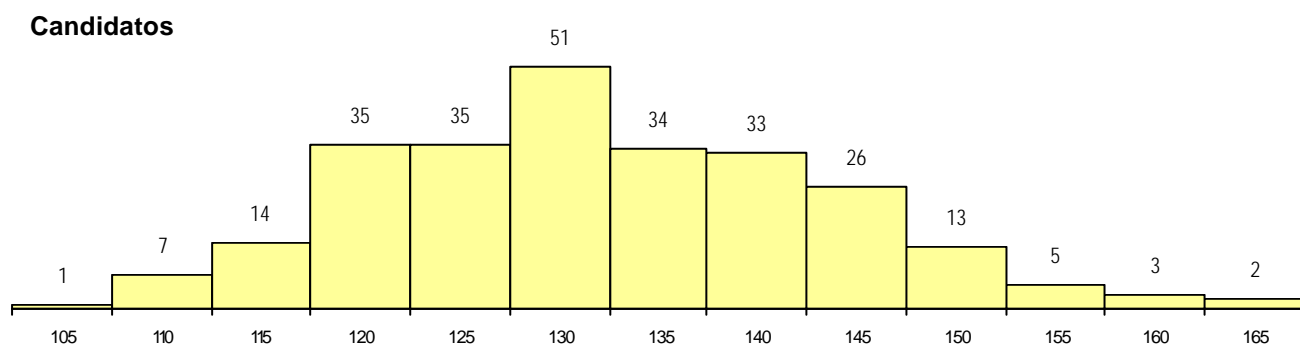
**CURSO DO 12º ANO (15 mais frequentes)**

Curso 12º ano	Cands. %	Cols. %
N060 Ciências e Tecnologias	167 64	23 92
R810 Agrupamento 1 / geral	23 9	1 4
N082 Informática	10 4	0 0
N970 Recorrente - Ciências e Technolog	10 4	0 0
N064 Artes Visuais	7 3	0 0
U220 Ens. secundário recorrente (todos	5 2	0 0
N081 Electrotecnia e Electrónica	5 2	0 0
R174 Informática	4 2	0 0
R813 Agrupamento 1 / informática	4 2	0 0
R811 Agrupamento 1 / construção civil	2 1	0 0
R812 Agrupamento 1 / electrotecnia/ele	2 1	0 0
R820 Agrupamento 2 / geral	2 1	0 0
R193 Electrotecnia/electrónica industrial	2 1	0 0
P551 Técnico de informática/manutençã	1 0	1 4
N080 Construção Civil e Edificações	1 0	0 0

**MÉDIAS dos Colocados**

Nota de candidatura	144.4
Prova de ingresso	148.8
Média do 12º ano	142.0
Média do 10º/11º ano	142.0

**DISTRIBUIÇÕES DE NOTAS DE CANDIDATURA**



**Estabelecimento:** 3135 Instituto Politécnico do Porto - Instituto Superior de Engenharia do Porto  
**Curso Superior:** 9094 Engenharia de Instrumentação e Metrologia  
*Licenciatura*

**OPÇÃO CANDIDATURA**

Opção	Cands. %	Cols. %
1ª	14 15	0 0
2ª	13 14	1 50
3ª	14 15	0 0
4ª	19 20	0 0
5ª	14 15	1 50
6ª	19 20	0 0
<b>Total</b>	<b>93</b>	<b>2</b>

**ETAPA COLOCAÇÃO (contingente)**

Etapa Colocação	Cands. %	Cols. %	Nota
17 Geral	93 100	2 100	140.8
<b>Total</b>	<b>93</b>	<b>2</b>	

**DISTRITO/CAE DE CANDIDATURA**

Distrito Origem	Cands. %	Cols. %
Porto	78 84	2 100
Entre Douro e Vou	6 6	0 0
Tâmega	3 3	0 0
Bragança	3 3	0 0
Viana do Castelo	1 1	0 0
Braga	1 1	0 0
Aveiro	1 1	0 0
<b>Total</b>	<b>93</b>	<b>2</b>

**SEXO DOS CANDIDATOS**

Sexo	Cands. %	Cols. %
Masc.	79 85	1 50
Femin.	14 15	1 50
<b>Total</b>	<b>93</b>	<b>2</b>

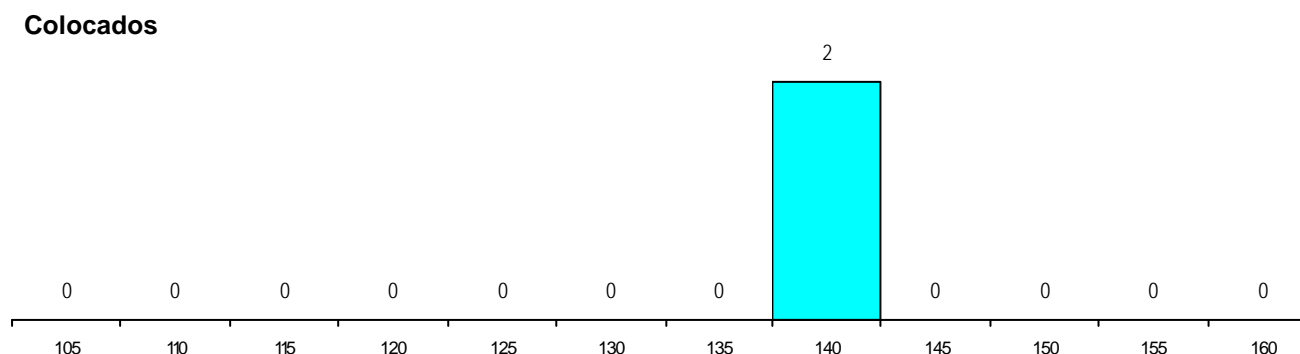
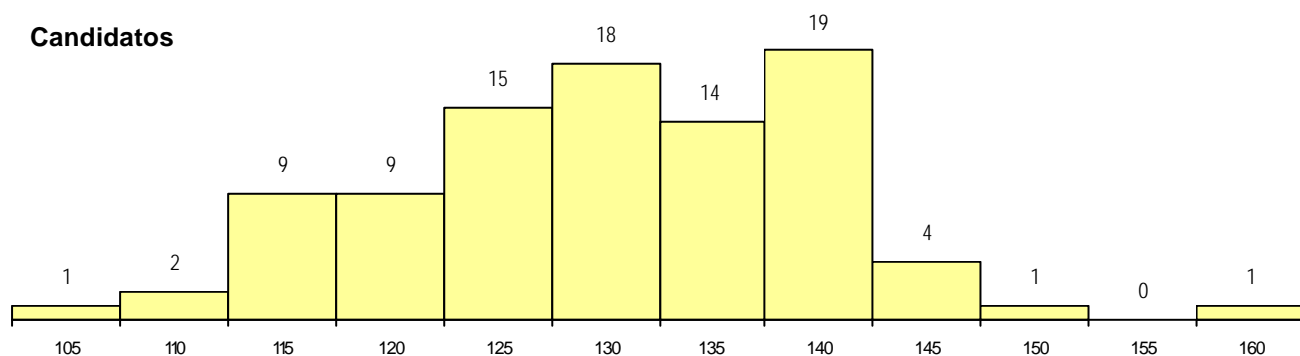
**CURSO DO 12º ANO (15 mais frequentes)**

Curso 12º ano	Cands. %	Cols. %
N060 Ciências e Tecnologias	53 57	1 50
N082 Informática	14 15	1 50
N970 Recorrente - Ciências e Tecnolog	7 8	0 0
N081 Electrotecnia e Electrónica	2 2	0 0
R812 Agrupamento 1 / electrotecnia/ele	2 2	0 0
U220 Ens. secundário recorrente (todos	2 2	0 0
N061 Ciências Socioeconómicas	1 1	0 0
N576 Electrónica Industrial e Automaçã	1 1	0 0
N577 Electrónica e Telecomunicações	1 1	0 0
N597 Electrónica (CH)	1 1	0 0
N670 Mecânica	1 1	0 0
P545 Técnico de electrónica/telecomun	1 1	0 0
P593 Técnico de gestão de sistemas in	1 1	0 0
R197 Técnico de animação e gestão de	1 1	0 0
R810 Agrupamento 1 / geral	1 1	0 0

**MÉDIAS dos Colocados**

Nota de candidatura	140.8
Prova de ingresso	135.0
Média do 12º ano	144.0
Média do 10º/11º ano	144.0

**DISTRIBUIÇÕES DE NOTAS DE CANDIDATURA**



**Estabelecimento:** 3135 Instituto Politécnico do Porto - Instituto Superior de Engenharia do Porto  
**Curso Superior:** 9110 Engenharia Electrotécnica - Sistemas Eléctricos de Energia  
*Licenciatura*

**OPÇÃO CANDIDATURA**

Opção	Cands. %	Cols. %
1ª	23 15	0 0
2ª	30 19	1 100
3ª	43 27	0 0
4ª	26 17	0 0
5ª	16 10	0 0
6ª	19 12	0 0
<b>Total</b>	<b>157</b>	<b>1</b>

**ETAPA COLOCAÇÃO (contingente)**

Etapa Colocação	Cands. %	Cols. %	Nota
17 Geral	157 100	1 100	143.9
<b>Total</b>	<b>157</b>	<b>1</b>	

**DISTRITO/CAE DE CANDIDATURA**

Distrito Origem	Cands. %	Cols. %
Porto	119 76	1 100
Entre Douro e Vou	16 10	0 0
Viana do Castelo	5 3	0 0
Braga	5 3	0 0
Tâmega	3 2	0 0
Bragança	3 2	0 0
Aveiro	3 2	0 0
R. A. Madeira	1 1	0 0
Vila Real	1 1	0 0
Lisboa	1 1	0 0
<b>Total</b>	<b>157</b>	<b>1</b>

**SEXO DOS CANDIDATOS**

Sexo	Cands. %	Cols. %
Masc.	144 92	1 100
Femin.	13 8	0 0
<b>Total</b>	<b>157</b>	<b>1</b>

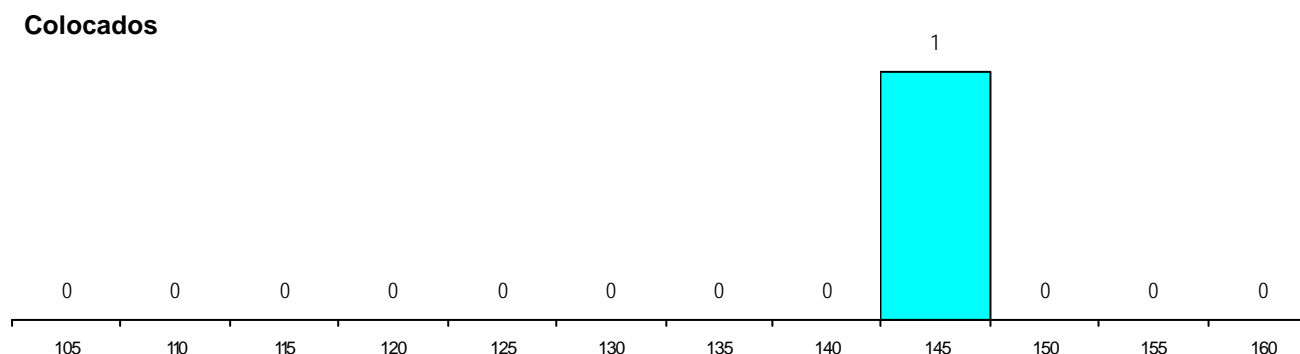
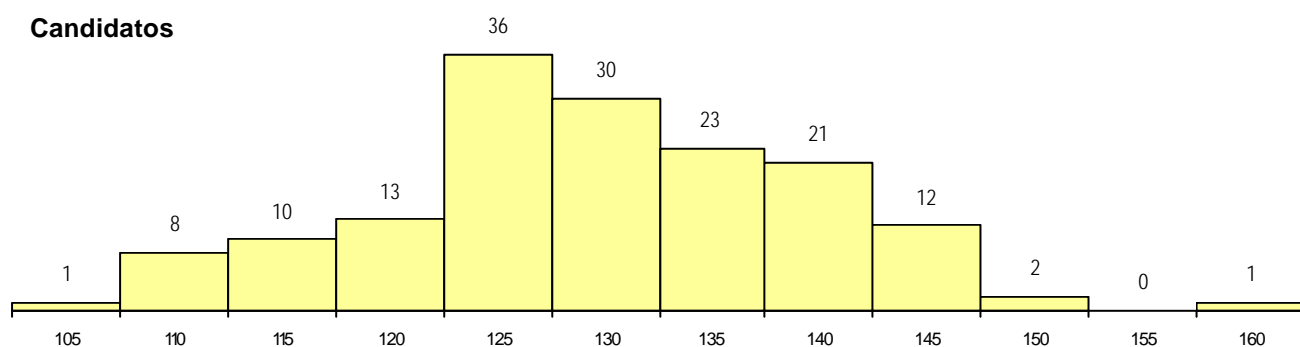
**CURSO DO 12º ANO (15 mais frequentes)**

Curso 12º ano	Cands. %	Cols. %
N060 Ciências e Tecnologias	84 54	0 0
N082 Informática	15 10	0 0
N081 Electrotecnia e Electrónica	13 8	0 0
R812 Agrupamento 1 / electrotecnia/elee	6 4	0 0
R810 Agrupamento 1 / geral	6 4	0 0
N970 Recorrente - Ciências e Tecnolog	6 4	0 0
R813 Agrupamento 1 / informática	3 2	0 0
R164 Electrotecnia	2 1	0 0
P382 Técnico de instalações eléctricas	2 1	0 0
N577 Electrónica e Telecomunicações	2 1	0 0
U220 Ens. secundário recorrente (todos	2 1	0 0
N597 Electrónica (CH)	1 1	1 100
N600 Cursos Profissionais (D.L. 74/200	1 1	0 0
P472 Técnico de informática/gestão	1 1	0 0
NA08 Electrotecnia e Automação (VCT)	1 1	0 0

**MÉDIAS dos Colocados**

Nota de candidatura	143.9
Prova de ingresso	151.0
Média do 12º ano	140.0
Média do 10º/11º ano	140.0

**DISTRIBUIÇÕES DE NOTAS DE CANDIDATURA**



**Estabelecimento:** 3135 Instituto Politécnico do Porto - Instituto Superior de Engenharia do Porto  
**Curso Superior:** 9112 Engenharia Electrotécnica e de Computadores  
*Licenciatura*

**OPÇÃO CANDIDATURA**

Opção	Cands. %	Cols. %
1ª	53 20	5 56
2ª	81 31	1 11
3ª	42 16	1 11
4ª	38 15	2 22
5ª	24 9	0 0
6ª	24 9	0 0
<b>Total</b>	<b>262</b>	<b>9</b>

**ETAPA COLOCAÇÃO (contingente)**

Etapa Colocação	Cands. %	Cols. %	Nota
17 Geral	262 100	9 100	144.0
<b>Total</b>	<b>262</b>	<b>9</b>	

**DISTRITO/CAE DE CANDIDATURA**

Distrito Origem	Cands. %	Cols. %
Porto	188 72	7 78
Entre Douro e Vou	21 8	0 0
Braga	17 6	0 0
Tâmega	15 6	1 11
Viana do Castelo	7 3	0 0
Aveiro	7 3	1 11
Viseu	3 1	0 0
Vila Real	3 1	0 0
Bragança	1 0	0 0
<b>Total</b>	<b>262</b>	<b>9</b>

**SEXO DOS CANDIDATOS**

Sexo	Cands. %	Cols. %
Masc.	239 91	9 100
Femin.	23 9	0 0
<b>Total</b>	<b>262</b>	<b>9</b>

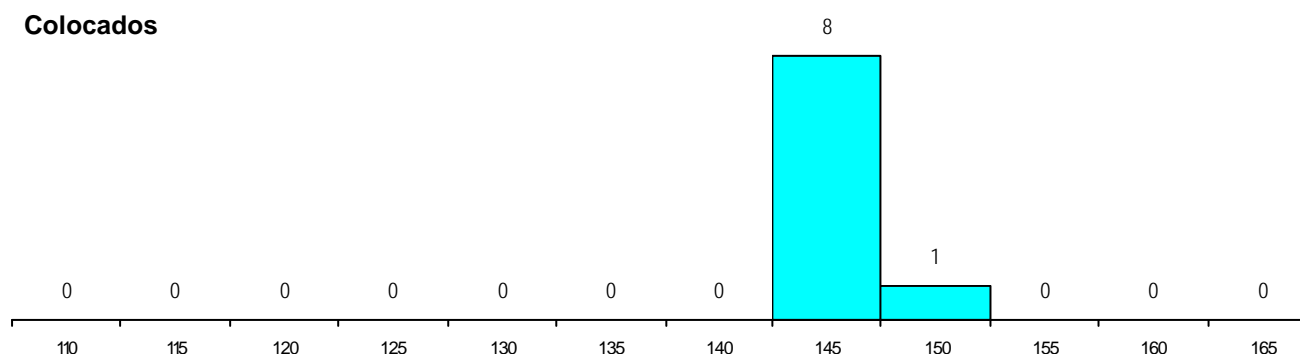
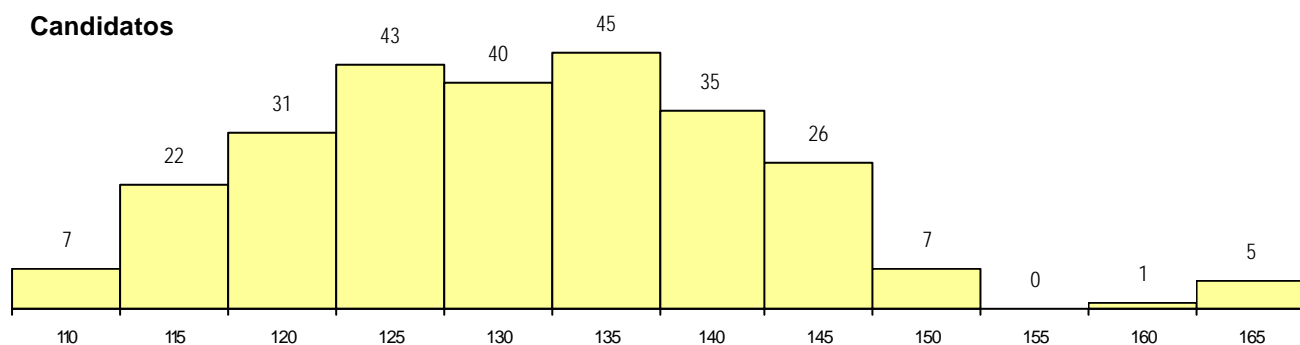
**CURSO DO 12º ANO (15 mais frequentes)**

Curso 12º ano	Cands. %	Cols. %
N060 Ciências e Tecnologias	125 48	5 56
N082 Informática	43 16	0 0
N081 Electrotecnia e Electrónica	17 6	0 0
R810 Agrupamento 1 / geral	15 6	0 0
N970 Recorrente - Ciências e Tecnologia	9 3	0 0
U220 Ens. secundário recorrente (todos	6 2	0 0
R813 Agrupamento 1 / informática	5 2	0 0
R812 Agrupamento 1 / electrotecnia/electrónica	5 2	0 0
N577 Electrónica e Telecomunicações	3 1	0 0
N578 Informática	3 1	0 0
P593 Técnico de gestão de sistemas informáticos	2 1	2 22
N061 Ciências Socioeconómicas	2 1	1 11
NA10 Electrónica e Telecomunicações	2 1	0 0
P430 Técnico de electrónica/comando	2 1	0 0
P382 Técnico de instalações eléctricas	2 1	0 0

**MÉDIAS dos Colocados**

Nota de candidatura	145.5
Prova de ingresso	140.3
Média do 12º ano	148.2
Média do 10º/11º ano	148.2

**DISTRIBUIÇÕES DE NOTAS DE CANDIDATURA**



**Estabelecimento:** 3135 Instituto Politécnico do Porto - Instituto Superior de Engenharia do Porto  
**Curso Superior:** 9117 Engenharia Geotécnica e Geoambiente  
*Licenciatura*

**OPÇÃO CANDIDATURA**

Opção	Cands. %	Cols. %
1ª	13 16	4 57
2ª	24 29	2 29
3ª	18 22	1 14
4ª	9 11	0 0
5ª	10 12	0 0
6ª	8 10	0 0
<b>Total</b>	<b>82</b>	<b>7</b>

**ETAPA COLOCAÇÃO (contingente)**

Etapa Colocação	Cands. %	Cols. %	Nota
17 Geral	82 100	7 100	139.5
<b>Total</b>	<b>82</b>	<b>7</b>	

**DISTRITO/CAE DE CANDIDATURA**

Distrito Origem	Cands. %	Cols. %
Porto	69 84	5 71
Entre Douro e Vou	6 7	2 29
Tâmega	3 4	0 0
Viana do Castelo	1 1	0 0
Coimbra	1 1	0 0
Bragança	1 1	0 0
Aveiro	1 1	0 0
<b>Total</b>	<b>82</b>	<b>7</b>

**SEXO DOS CANDIDATOS**

Sexo	Cands. %	Cols. %
Masc.	56 68	6 86
Femin.	26 32	1 14
<b>Total</b>	<b>82</b>	<b>7</b>

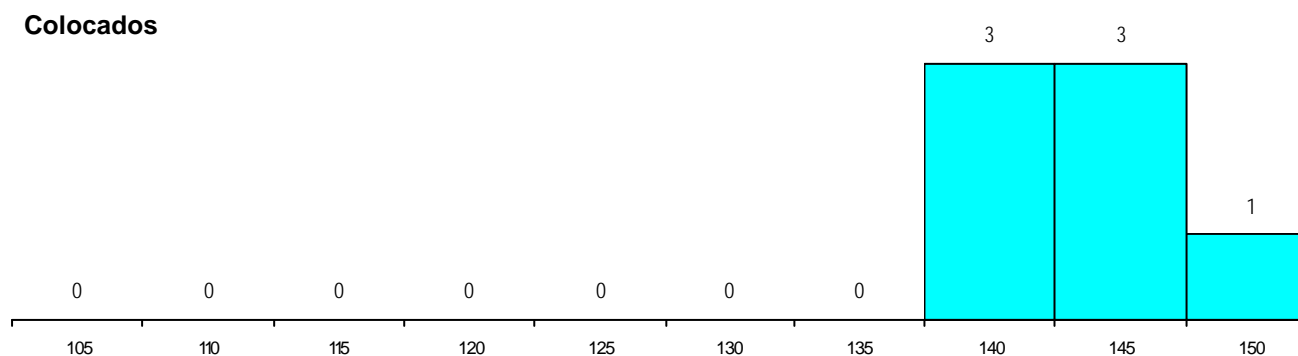
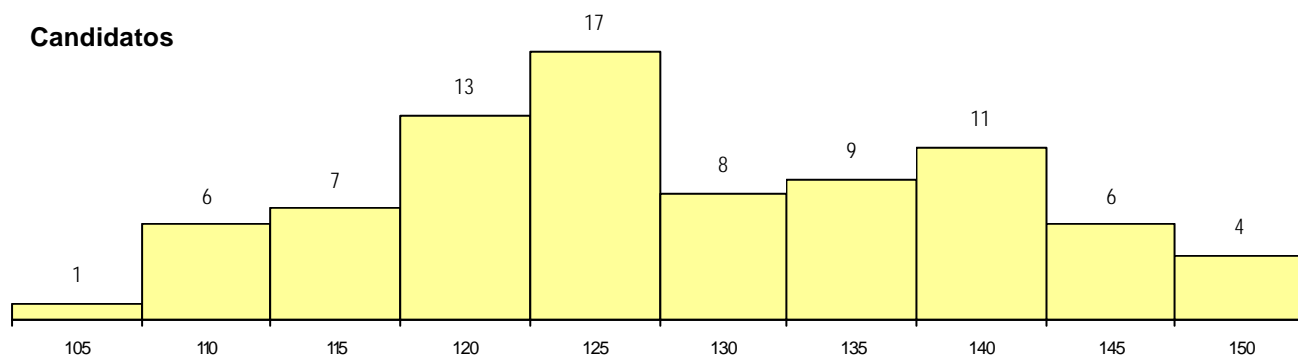
**CURSO DO 12º ANO (15 mais frequentes)**

Curso 12º ano	Cands. %	Cols. %
N060 Ciências e Tecnologias	46 56	6 86
N970 Recorrente - Ciências e Technolog	8 10	0 0
R810 Agrupamento 1 / geral	7 9	0 0
U220 Ens. secundário recorrente (todos	4 5	0 0
U230 Ens. sec. recorrente privado e co	3 4	1 14
N082 Informática	3 4	0 0
N081 Electrotecnia e Electrónica	3 4	0 0
R197 Técnico de animação e gestão de	1 1	0 0
R174 Informática	1 1	0 0
P610 Cursos Educação Formação (todr	1 1	0 0
NA07 Electrotecnia e Automação (VC)	1 1	0 0
NA06 Animação Sócio-Desportiva (VCT	1 1	0 0
N977 Recorrente - Informática	1 1	0 0
N577 Electrónica e Telecomunicações	1 1	0 0
N062 Ciências Sociais e Humanas	1 1	0 0

**MÉDIAS dos Colocados**

Nota de candidatura	143.3
Prova de ingresso	149.1
Média do 12º ano	137.4
Média do 10º/11º ano	137.4

**DISTRIBUIÇÕES DE NOTAS DE CANDIDATURA**



**Estabelecimento:** 3135 Instituto Politécnico do Porto - Instituto Superior de Engenharia do Porto  
**Curso Superior:** 9119 Engenharia Informática  
*Licenciatura*

**OPÇÃO CANDIDATURA**

Opção	Cands. %	Cols. %
1ª	123 41	6 43
2ª	57 19	2 14
3ª	52 17	3 21
4ª	32 11	2 14
5ª	21 7	0 0
6ª	16 5	1 7
<b>Total</b>	<b>301</b>	<b>14</b>

**ETAPA COLOCAÇÃO (contingente)**

Etapa Colocação	Cands. %	Cols. %	Nota
17 Geral	301 100	14 100	147.8
<b>Total</b>	<b>301</b>	<b>14</b>	

**DISTRITO/CAE DE CANDIDATURA**

Distrito Origem	Cands. %	Cols. %
Porto	196 65	7 50
Entre Douro e Vou	26 9	3 21
Tâmega	21 7	0 0
Braga	20 7	0 0
Aveiro	13 4	1 7
Viana do Castelo	10 3	1 7
R. A. Madeira	5 2	1 7
Viseu	4 1	1 7
Vila Real	2 1	0 0
R. A. Açores	1 0	0 0
Guarda	1 0	0 0
Coimbra	1 0	0 0
Bragança	1 0	0 0
<b>Total</b>	<b>301</b>	<b>14</b>

**SEXO DOS CANDIDATOS**

Sexo	Cands. %	Cols. %
Masc.	272 90	11 79
Femin.	29 10	3 21
<b>Total</b>	<b>301</b>	<b>14</b>

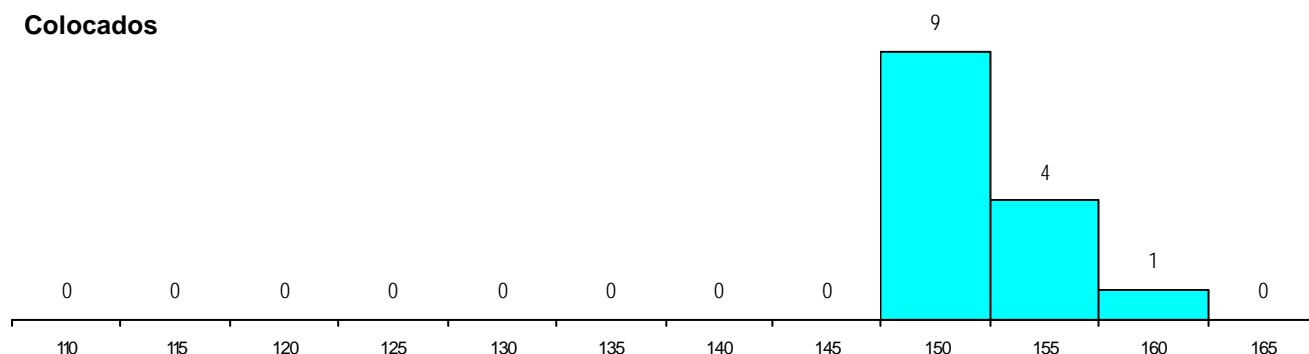
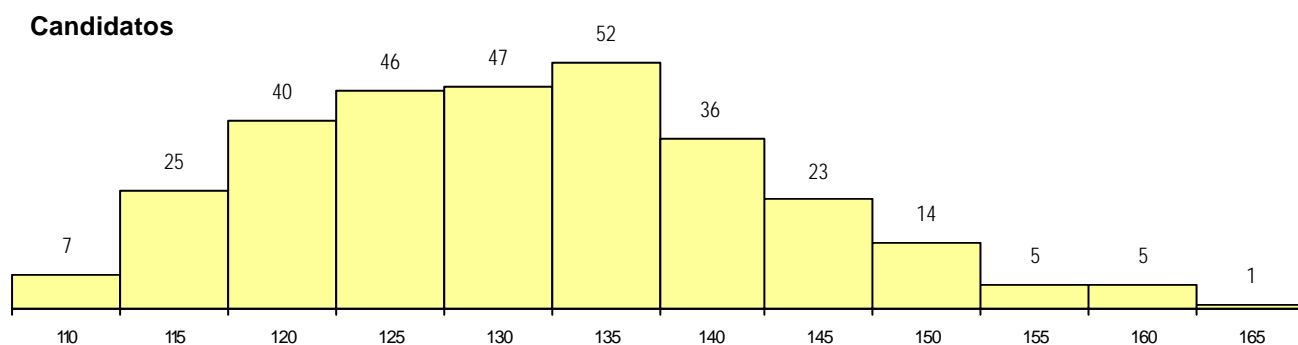
**CURSO DO 12º ANO (15 mais frequentes)**

Curso 12º ano	Cands. %	Cols. %
N060 Ciências e Tecnologias	116 39	3 21
N082 Informática	96 32	5 36
R810 Agrupamento 1 / geral	17 6	1 7
R813 Agrupamento 1 / informática	14 5	0 0
U220 Ens. secundário recorrente (todos	6 2	0 0
N970 Recorrente - Ciências e Tecnolog	5 2	0 0
N061 Ciências Socioeconómicas	4 1	1 7
N977 Recorrente - Informática	4 1	1 7
N578 Informática	4 1	0 0
P472 Técnico de informática/gestão	4 1	0 0
NA12 Informática (VCT)	3 1	0 0
N081 Electrotecnia e Electrónica	3 1	0 0
P610 Cursos Educação Formação (tod	2 1	2 14
R174 Informática	2 1	0 0
N597 Electrónica (CH)	2 1	0 0

**MÉDIAS dos Colocados**

Nota de candidatura	151.6
Prova de ingresso	143.6
Média do 12º ano	155.8
Média do 10º/11º ano	155.8

**DISTRIBUIÇÕES DE NOTAS DE CANDIDATURA**





**Estabelecimento:** 3135 Instituto Politécnico do Porto - Instituto Superior de Engenharia do Porto  
**Curso Superior:** 9123 Engenharia Mecânica  
*Licenciatura*

**OPÇÃO CANDIDATURA**

Opção	Cands. %	Cols. %
1ª	55 23	3 38
2ª	59 24	4 50
3ª	51 21	1 13
4ª	36 15	0 0
5ª	29 12	0 0
6ª	12 5	0 0
<b>Total</b>	<b>242</b>	<b>8</b>

**ETAPA COLOCAÇÃO (contingente)**

Etapa Colocação	Cands. %	Cols. %	Nota
17 Geral	242 100	8 100	142.7
<b>Total</b>	<b>242</b>	<b>8</b>	

**DISTRITO/CAE DE CANDIDATURA**

Distrito Origem	Cands. %	Cols. %
Porto	162 67	5 63
Entre Douro e Vou	24 10	0 0
Braga	18 7	0 0
Tâmega	12 5	1 13
Viana do Castelo	7 3	0 0
Viseu	4 2	1 13
Vila Real	4 2	1 13
Aveiro	4 2	0 0
R. A. Madeira	2 1	0 0
Setúbal	1 0	0 0
Santarém	1 0	0 0
Lisboa	1 0	0 0
Coimbra	1 0	0 0
Bragança	1 0	0 0
<b>Total</b>	<b>242</b>	<b>8</b>

**SEXO DOS CANDIDATOS**

Sexo	Cands. %	Cols. %
Masc.	222 92	7 88
Femin.	20 8	1 13
<b>Total</b>	<b>242</b>	<b>8</b>

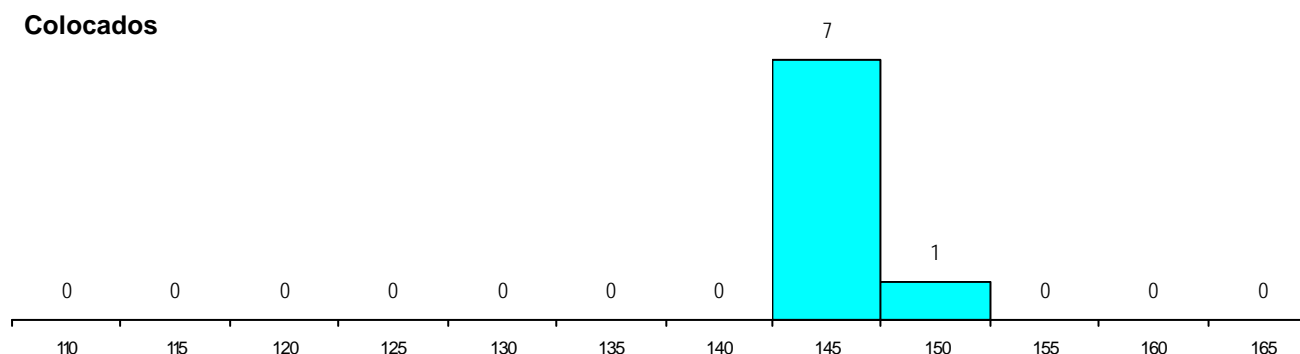
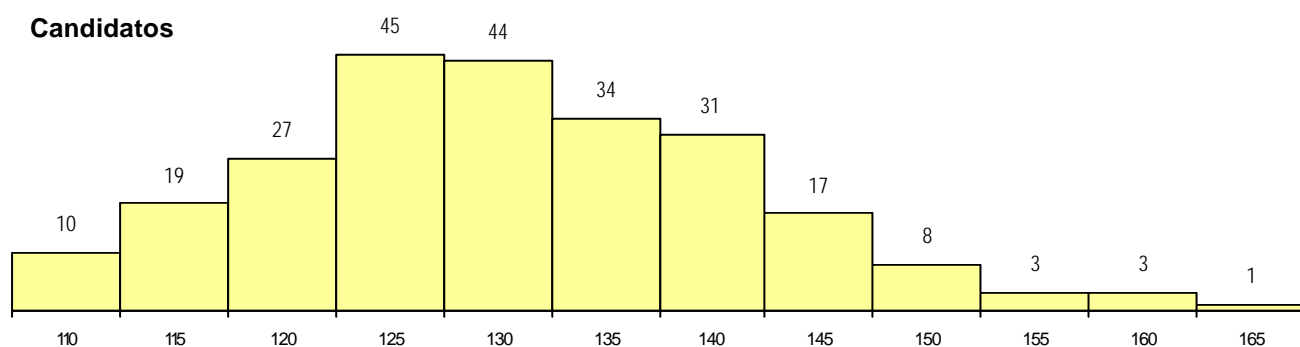
**CURSO DO 12º ANO (15 mais frequentes)**

Curso 12º ano	Cands. %	Cols. %
N060 Ciências e Tecnologias	150 62	7 88
R810 Agrupamento 1 / geral	20 8	1 13
N082 Informática	16 7	0 0
N970 Recorrente - Ciências e Tecnol	11 5	0 0
R813 Agrupamento 1 / informática	5 2	0 0
N081 Electrotecnia e Electrónica	3 1	0 0
R812 Agrupamento 1 / electrotecnia/ele	3 1	0 0
U220 Ens. secundário recorrente (todos	3 1	0 0
R820 Agrupamento 2 / geral	2 1	0 0
N670 Mecânica	2 1	0 0
U230 Ens. sec. recorrente privado e co	2 1	0 0
PS46 Técnico de refrigeração e climatiz	2 1	0 0
N064 Artes Visuais	1 0	0 0
N062 Ciências Sociais e Humanas	1 0	0 0
P627 Técnico de informática aplicada à	1 0	0 0

**MÉDIAS dos Colocados**

Nota de candidatura	144.7
Prova de ingresso	146.5
Média do 12º ano	143.8
Média do 10º/11º ano	143.8

**DISTRIBUIÇÕES DE NOTAS DE CANDIDATURA**



**Estabelecimento:** 3135 Instituto Politécnico do Porto - Instituto Superior de Engenharia do Porto  
**Curso Superior:** 9125 Engenharia Química  
*Licenciatura*

**OPÇÃO CANDIDATURA**

Opção	Cands. %	Cols. %
1ª	17 20	3 30
2ª	14 17	2 20
3ª	14 17	1 10
4ª	15 18	1 10
5ª	14 17	3 30
6ª	9 11	0 0
<b>Total</b>	<b>83</b>	<b>10</b>

**ETAPA COLOCAÇÃO (contingente)**

Etapa Colocação	Cands. %	Cols. %	Nota
17 Geral	83 100	10 100	138.8
<b>Total</b>	<b>83</b>	<b>10</b>	

**DISTRITO/CAE DE CANDIDATURA**

Distrito Origem	Cands. %	Cols. %
Porto	58 70	7 70
Tâmega	5 6	0 0
Braga	5 6	1 10
Entre Douro e Vou	3 4	0 0
Viana do Castelo	3 4	1 10
Aveiro	3 4	0 0
Viseu	2 2	1 10
Vila Real	2 2	0 0
Bragança	1 1	0 0
Beja	1 1	0 0
<b>Total</b>	<b>83</b>	<b>10</b>

**SEXO DOS CANDIDATOS**

Sexo	Cands. %	Cols. %
Masc.	36 43	2 20
Femin.	47 57	8 80
<b>Total</b>	<b>83</b>	<b>10</b>

**CURSO DO 12º ANO (15 mais frequentes)**

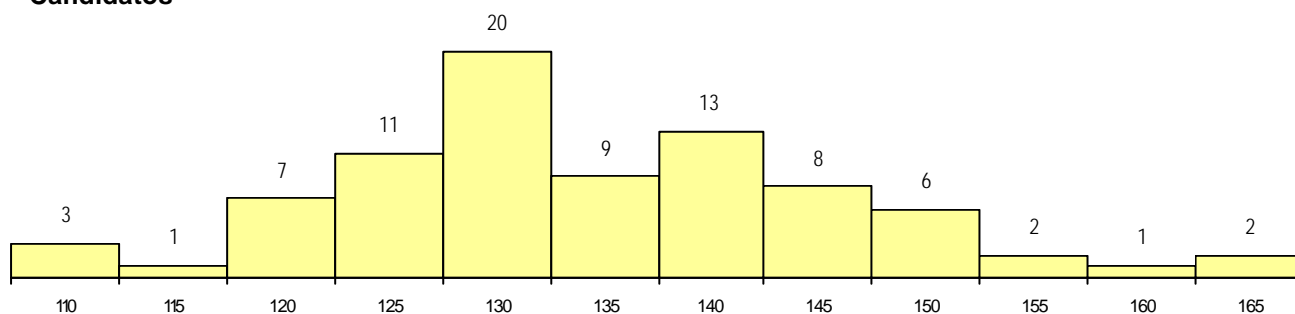
Curso 12º ano	Cands. %	Cols. %
N060 Ciências e Tecnologias	54 65	8 80
N970 Recorrente - Ciências e Technolog	6 7	0 0
R810 Agrupamento 1 / geral	4 5	1 10
N572 Análises Químico-Biológicas	4 5	0 0
U220 Ens. secundário recorrente (todos	3 4	0 0
N082 Informática	2 2	1 10
U230 Ens. sec. recorrente privado e co	2 2	0 0
R820 Agrupamento 2 / geral	1 1	0 0
R813 Agrupamento 1 / informática	1 1	0 0
R197 Técnico de animação e gestão de	1 1	0 0
R167 Química	1 1	0 0
R164 Electrotecnia	1 1	0 0
NA04 Biotecnologia (VCT)	1 1	0 0
N977 Recorrente - Informática	1 1	0 0
N081 Electrotecnia e Electrónica	1 1	0 0

**MÉDIAS dos Colocados**

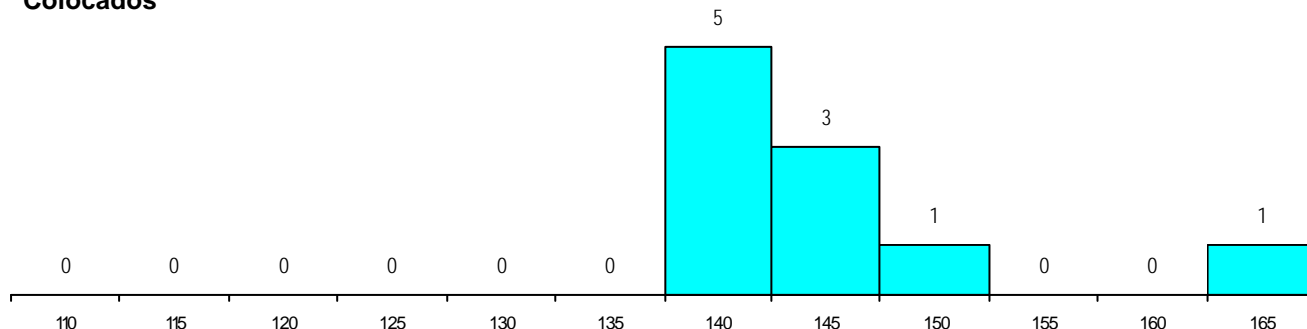
Nota de candidatura	145.7
Prova de ingresso	134.5
Média do 12º ano	151.7
Média do 10º/11º ano	151.7

**DISTRIBUIÇÕES DE NOTAS DE CANDIDATURA**

**Candidatos**



**Colocados**



**Estabelecimento:** 3135 Instituto Politécnico do Porto - Instituto Superior de Engenharia do Porto  
**Curso Superior:** 9495 Engenharia de Computação e Instrumentação Médica  
*Licenciatura*

**OPÇÃO CANDIDATURA**

Opção	Cands. %	Cols. %
1ª	20 23	2 29
2ª	16 18	3 43
3ª	11 13	1 14
4ª	12 14	0 0
5ª	17 19	1 14
6ª	12 14	0 0
<b>Total</b>	<b>88</b>	<b>7</b>

**ETAPA COLOCAÇÃO (contingente)**

Etapa Colocação	Cands. %	Cols. %	Nota
17 Geral	88 100	7 100	143.6
<b>Total</b>	<b>88</b>	<b>7</b>	

**DISTRITO/CAE DE CANDIDATURA**

Distrito Origem	Cands. %	Cols. %
Porto	70 80	7 100
Tâmega	5 6	0 0
Entre Douro e Vou	5 6	0 0
Braga	2 2	0 0
Aveiro	2 2	0 0
Vila Real	1 1	0 0
Viana do Castelo	1 1	0 0
Setúbal	1 1	0 0
Bragança	1 1	0 0
<b>Total</b>	<b>88</b>	<b>7</b>

**SEXO DOS CANDIDATOS**

Sexo	Cands. %	Cols. %
Masc.	61 69	5 71
Femin.	27 31	2 29
<b>Total</b>	<b>88</b>	<b>7</b>

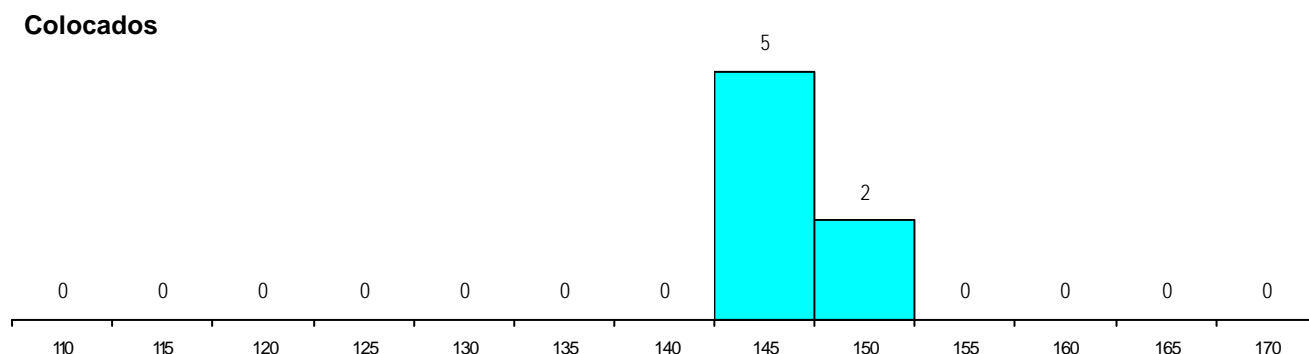
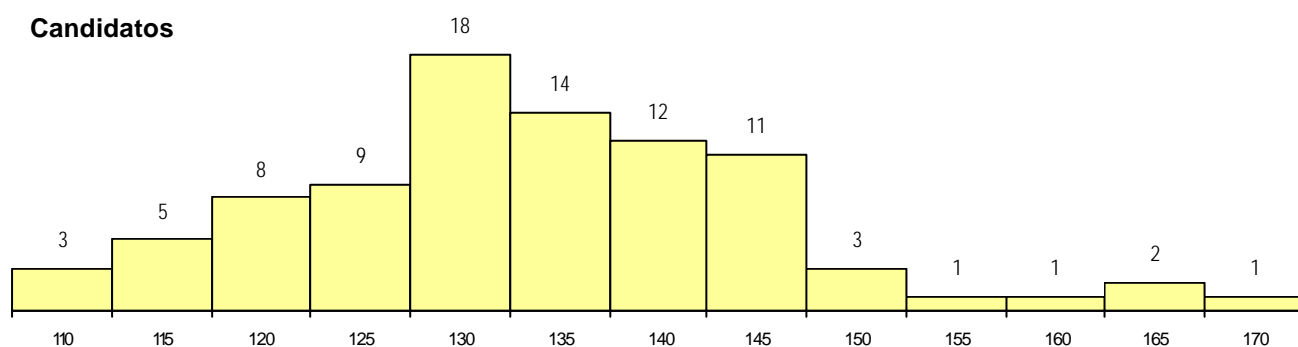
**CURSO DO 12º ANO (15 mais frequentes)**

Curso 12º ano	Cands. %	Cols. %
N060 Ciências e Tecnologias	47 53	5 71
N082 Informática	10 11	1 14
R810 Agrupamento 1 / geral	8 9	1 14
N578 Informática	3 3	0 0
N970 Recorrente - Ciências e Tecnologias	3 3	0 0
N977 Recorrente - Informática	2 2	0 0
R813 Agrupamento 1 / informática	2 2	0 0
N081 Electrotecnia e Electrónica	1 1	0 0
N577 Electrónica e Telecomunicações	1 1	0 0
N581 Electrónica	1 1	0 0
N670 Mecânica	1 1	0 0
P472 Técnico de informática/gestão	1 1	0 0
U230 Ens. sec. recorrente privado e co	1 1	0 0
P551 Técnico de informática/manutençã	1 1	0 0
P740 Técnico de electrónica	1 1	0 0

**MÉDIAS dos Colocados**

Nota de candidatura	147.1
Prova de ingresso	139.9
Média do 12º ano	150.9
Média do 10º/11º ano	150.9

**DISTRIBUIÇÕES DE NOTAS DE CANDIDATURA**



**Estabelecimento:** 3135 Instituto Politécnico do Porto - Instituto Superior de Engenharia do Porto  
**Curso Superior:** 9881 Engenharia Civil (regime pós-laboral)  
*Licenciatura*

**OPÇÃO CANDIDATURA**

Opção	Cands. %	Cols. %
1ª	12 16	2 67
2ª	31 41	1 33
3ª	11 14	0 0
4ª	14 18	0 0
5ª	5 7	0 0
6ª	3 4	0 0
<b>Total</b>	<b>76</b>	<b>3</b>

**ETAPA COLOCAÇÃO (contingente)**

Etapa Colocação	Cands. %	Cols. %	Nota
17 Geral	76 100	3 100	139.6
<b>Total</b>	<b>76</b>	<b>3</b>	

**DISTRITO/CAE DE CANDIDATURA**

Distrito Origem	Cands. %	Cols. %
Porto	57 75	2 67
Tâmega	5 7	0 0
Entre Douro e Vou	5 7	0 0
Braga	5 7	0 0
Viana do Castelo	2 3	0 0
Aveiro	2 3	1 33
<b>Total</b>	<b>76</b>	<b>3</b>

**SEXO DOS CANDIDATOS**

Sexo	Cands. %	Cols. %
Masc.	63 83	3 100
Femin.	13 17	0 0
<b>Total</b>	<b>76</b>	<b>3</b>

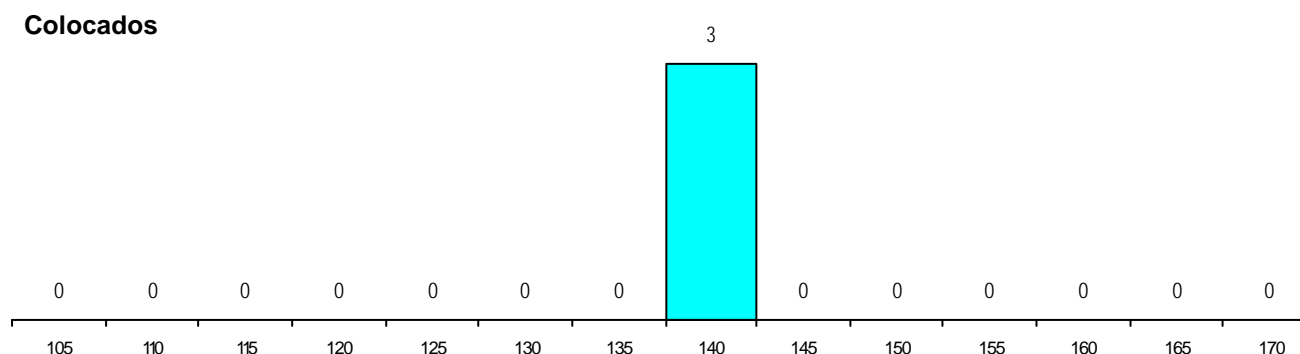
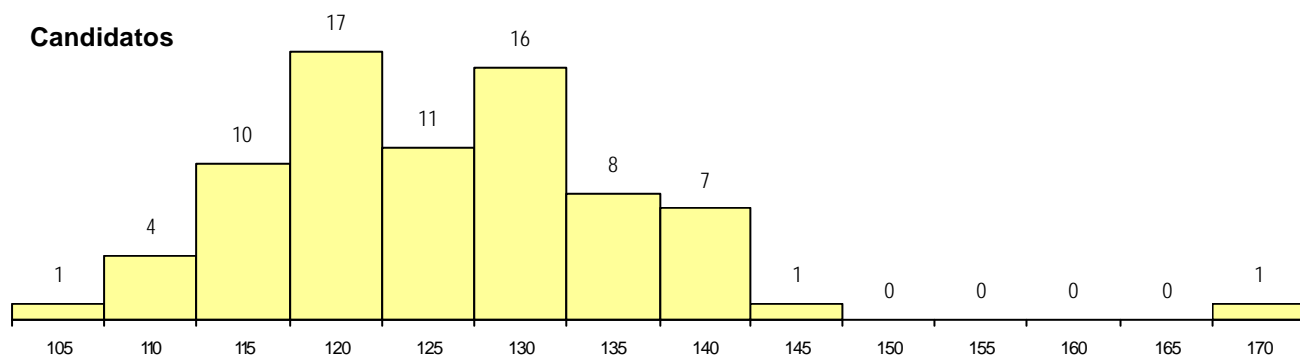
**CURSO DO 12º ANO (15 mais frequentes)**

Curso 12º ano	Cands. %	Cols. %
N060 Ciências e Tecnologias	24 32	2 67
R810 Agrupamento 1 / geral	10 13	0 0
U220 Ens. secundário recorrente (todos	8 11	0 0
N970 Recorrente - Ciências e Tecnolog	6 8	1 33
R812 Agrupamento 1 / electrotecnia/ele	3 4	0 0
N081 Electrotecnia e Electrónica	2 3	0 0
N082 Informática	2 3	0 0
R820 Agrupamento 2 / geral	2 3	0 0
R164 Electrotecnia	1 1	0 0
P715 Preparador de obras	1 1	0 0
N980 Recorrente - Administração	1 1	0 0
P320 Desenhador projectista	1 1	0 0
P545 Técnico de electrónica/telecomun	1 1	0 0
P564 Técnico de multimédia	1 1	0 0
N064 Artes Visuais	1 1	0 0

**MÉDIAS dos Colocados**

Nota de candidatura	139.8
Prova de ingresso	139.8
Média do 12º ano	139.7
Média do 10º/11º ano	139.7

**DISTRIBUIÇÕES DE NOTAS DE CANDIDATURA**



**Estabelecimento:** 3135 Instituto Politécnico do Porto - Instituto Superior de Engenharia do Porto  
**Curso Superior:** 9885 Engenharia Informática (regime pós-laboral)  
*Licenciatura*

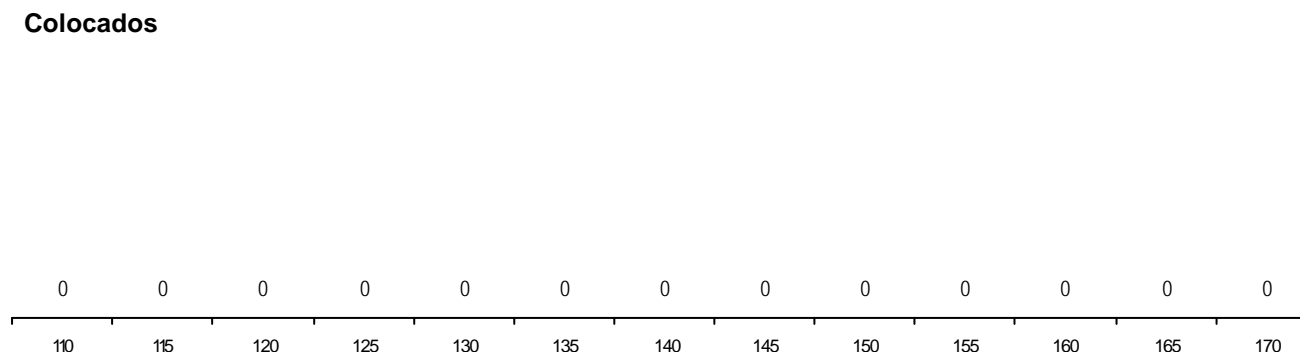
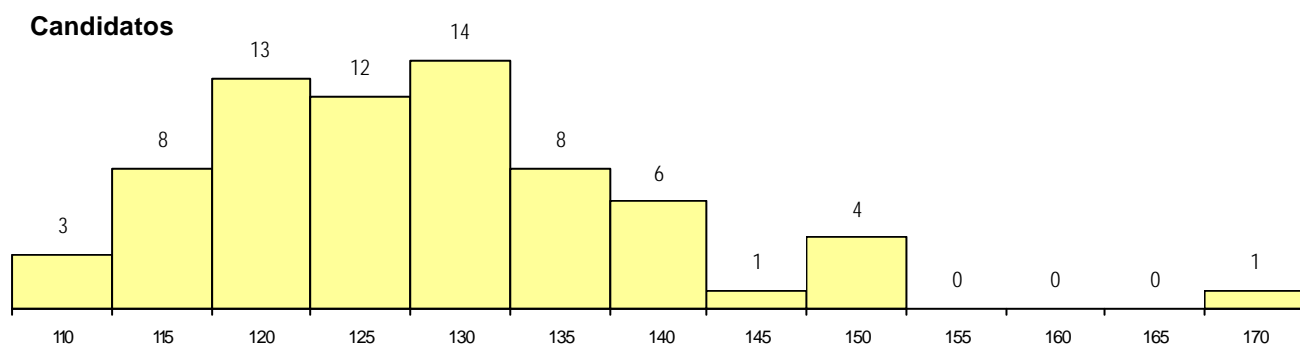
OPÇÃO CANDIDATURA			ETAPA COLOCAÇÃO (contingente)				DISTRITO/CAE DE CANDIDATURA				
Opção	Cands. %	Cols. %	Etapa Colocação	Cands. %	Cols. %	Nota	Distrito Origem	Cands. %	Cols. %		
1ª	10	14	0	17 Geral	70	100	0	Porto	52	74	0
2ª	21	30	0	<b>Total</b>	70		0	Tâmega	7	10	0
3ª	18	26	0					Entre Douro e Vou	6	9	0
4ª	8	11	0					Braga	3	4	0
5ª	7	10	0					Aveiro	2	3	0
6ª	6	9	0					<b>Total</b>	70		0
<b>Total</b>	70		0								

SEXO DOS CANDIDATOS			CURSO DO 12º ANO (15 mais frequentes)			
Sexo	Cands. %	Cols. %	Curso 12º ano	Cands. %	Cols. %	
Masc.	63	90	N082 Informática	16	23	0
Femin.	7	10	N060 Ciências e Tecnologias	10	14	0
<b>Total</b>	70		U220 Ens. secundário recorrente (todos	9	13	0
			R810 Agrupamento 1 / geral	5	7	0
			N970 Recorrente - Ciências e Tecnolog	3	4	0
			R820 Agrupamento 2 / geral	2	3	0
			R813 Agrupamento 1 / informática	2	3	0
			N578 Informática	2	3	0
			N977 Recorrente - Informática	2	3	0
			P469 Técnico de informática aplicada	2	3	0
			P715 Preparador de obras	1	1	0
			N576 Electrónica Industrial e Automaçã	1	1	0
			N577 Electrónica e Telecomunicações	1	1	0
			N597 Electrónica (CH)	1	1	0
			P385 Técnico de electrotecnia	1	1	0

**MÉDIAS dos Colocados**

Nota de candidatura  
 Prova de ingresso  
 Média do 12º ano  
 Média do 10º/11º ano

**DISTRIBUIÇÕES DE NOTAS DE CANDIDATURA**



**Estabelecimento:** 3135 Instituto Politécnico do Porto - Instituto Superior de Engenharia do Porto  
**Curso Superior:** 9886 Engenharia Mecânica (regime pós-laboral)  
*Licenciatura*

**OPÇÃO CANDIDATURA**

Opção	Cands. %	Cols. %
1ª	16 18	1 50
2ª	18 20	0 0
3ª	13 15	1 50
4ª	18 20	0 0
5ª	14 16	0 0
6ª	10 11	0 0
<b>Total</b>	<b>89</b>	<b>2</b>

**ETAPA COLOCAÇÃO (contingente)**

Etapa Colocação	Cands. %	Cols. %	Nota
17 Geral	89 100	2 100	138.3
<b>Total</b>	<b>89</b>	<b>2</b>	

**DISTRITO/CAE DE CANDIDATURA**

Distrito Origem	Cands. %	Cols. %
Porto	70 79	1 50
Braga	6 7	0 0
Tâmega	4 4	0 0
Entre Douro e Vou	4 4	1 50
Aveiro	3 3	0 0
Viana do Castelo	2 2	0 0
<b>Total</b>	<b>89</b>	<b>2</b>

**SEXO DOS CANDIDATOS**

Sexo	Cands. %	Cols. %
Masc.	85 96	2 100
Femin.	4 4	0 0
<b>Total</b>	<b>89</b>	<b>2</b>

**CURSO DO 12º ANO (15 mais frequentes)**

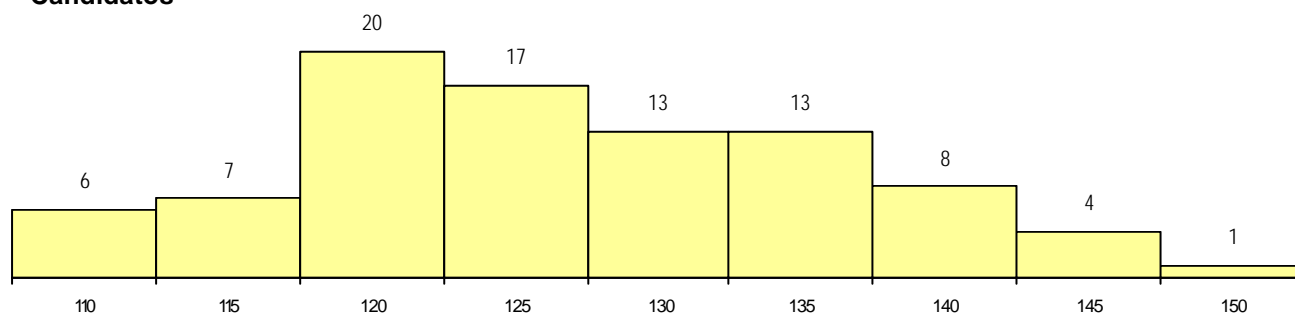
Curso 12º ano	Cands. %	Cols. %
N060 Ciências e Tecnologias	33 37	1 50
R810 Agrupamento 1 / geral	10 11	0 0
U220 Ens. secundário recorrente (todos	6 7	0 0
N970 Recorrente - Ciências e Tecnolog	6 7	0 0
R812 Agrupamento 1 / electrotecni/ele	5 6	0 0
N082 Informática	4 4	0 0
R813 Agrupamento 1 / informática	2 2	0 0
P740 Técnico de electrónica	2 2	0 0
R820 Agrupamento 2 / geral	2 2	0 0
N081 Electrotecni e Electrónica	2 2	0 0
PS24 Técnico de desenho de construç	1 1	1 50
P385 Técnico de electrotecni	1 1	0 0
N976 Recorrente - Electrotecni e Electr	1 1	0 0
N980 Recorrente - Administração	1 1	0 0
N064 Artes Visuais	1 1	0 0

**MÉDIAS dos Colocados**

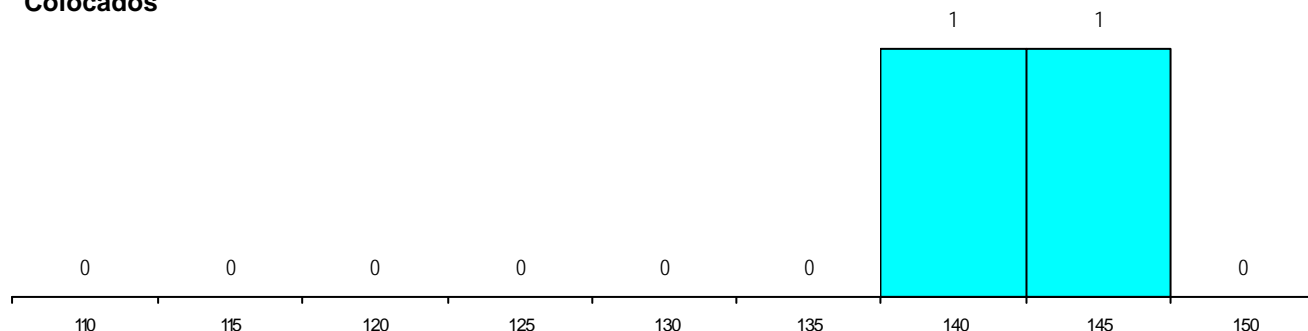
Nota de candidatura	142.8
Prova de ingresso	155.5
Média do 12º ano	136.0
Média do 10º/11º ano	136.0

**DISTRIBUIÇÕES DE NOTAS DE CANDIDATURA**

**Candidatos**



**Colocados**



**Estabelecimento:** 3138 Instituto Politécnico do Porto - Escola Superior de Tecnologia e Gestão de Felgueiras  
**Curso Superior:** 8012 Segurança e Qualidade no Trabalho (regime pós-laboral)  
*Licenciatura*

**OPÇÃO CANDIDATURA**

Opção	Cands. %	Cols. %
1ª	15 21	7 58
2ª	17 24	2 17
3ª	9 13	1 8
4ª	6 8	0 0
5ª	17 24	2 17
6ª	8 11	0 0
<b>Total</b>	<b>72</b>	<b>12</b>

**ETAPA COLOCAÇÃO (contingente)**

Etapa Colocação	Cands. %	Cols. %	Nota
17 Geral	72 100	12 100	128.0
<b>Total</b>	<b>72</b>	<b>12</b>	

**DISTRITO/CAE DE CANDIDATURA**

Distrito Origem	Cands. %	Cols. %
Tâmega	25 35	7 58
Braga	20 28	4 33
Porto	18 25	1 8
Entre Douro e Vou	3 4	0 0
Viana do Castelo	2 3	0 0
R. A. Açores	1 1	0 0
Vila Real	1 1	0 0
Castelo Branco	1 1	0 0
Bragança	1 1	0 0
<b>Total</b>	<b>72</b>	<b>12</b>

**SEXO DOS CANDIDATOS**

Sexo	Cands. %	Cols. %
Masc.	23 32	1 8
Femin.	49 68	11 92
<b>Total</b>	<b>72</b>	<b>12</b>

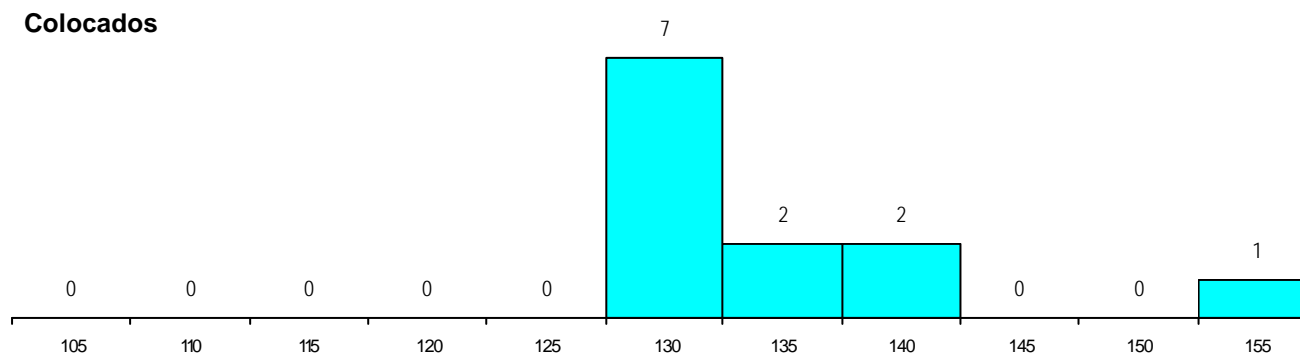
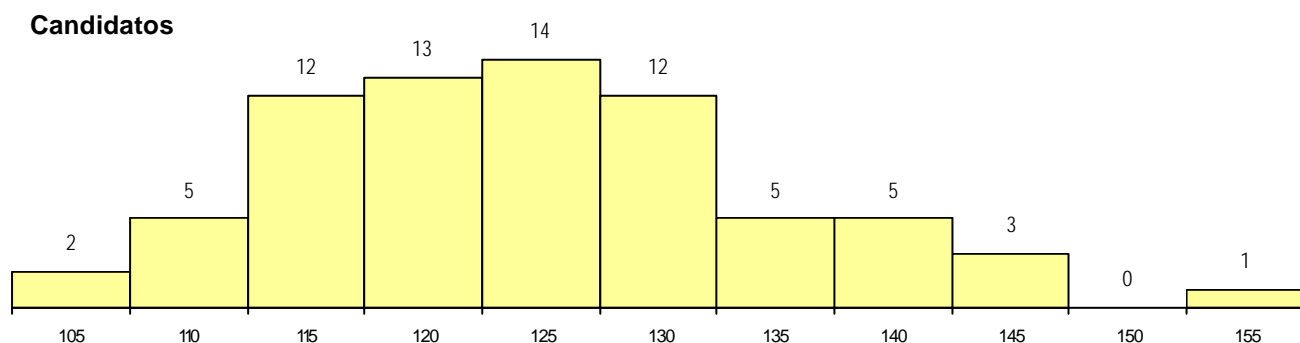
**CURSO DO 12º ANO (15 mais frequentes)**

Curso 12º ano	Cands. %	Cols. %
U220 Ens. secundário recorrente (todos	13 18	1 8
N062 Ciências Sociais e Humanas	10 14	2 17
N060 Ciências e Tecnologias	5 7	0 0
N970 Recorrente - Ciências e Tecnolog	5 7	0 0
N972 Recorrente - Ciências Sociais e F	4 6	1 8
R840 Agrupamento 4 / geral	4 6	0 0
R831 Agrupamento 3 / administração	4 6	0 0
N088 Acção Social	4 6	0 0
N085 Administração	3 4	2 17
N674 Animação Sócio-Cultural	2 3	2 17
R810 Agrupamento 1 / geral	2 3	0 0
P663 Técnico de serviços jurídicos	2 3	0 0
P442 Técnico de higiene e segurança r	1 1	1 8
P332 Técnico de produção animal	1 1	1 8
P587 Técnico de informática	1 1	1 8

**MÉDIAS dos Colocados**

Nota de candidatura	134.5
Prova de ingresso	119.3
Média do 12º ano	142.7
Média do 10º/11º ano	142.7

**DISTRIBUIÇÕES DE NOTAS DE CANDIDATURA**



**Estabelecimento:** 3138 Instituto Politécnico do Porto - Escola Superior de Tecnologia e Gestão de Felgueiras  
**Curso Superior:** 8015 Solicitadoria (regime pós-laboral)  
*Licenciatura*

**OPÇÃO CANDIDATURA**

Opção	Cands. %	Cols. %
1ª	25 45	3 100
2ª	13 23	0 0
3ª	7 13	0 0
4ª	5 9	0 0
5ª	2 4	0 0
6ª	4 7	0 0
<b>Total</b>	<b>56</b>	<b>3</b>

**ETAPA COLOCAÇÃO (contingente)**

Etapa Colocação	Cands. %	Cols. %	Nota
17 Geral	56 100	3 100	139.2
<b>Total</b>	<b>56</b>	<b>3</b>	

**DISTRITO/CAE DE CANDIDATURA**

Distrito Origem	Cands. %	Cols. %
Tâmega	21 38	0 0
Braga	19 34	2 67
Porto	13 23	1 33
Viana do Castelo	1 2	0 0
Leiria	1 2	0 0
Bragança	1 2	0 0
<b>Total</b>	<b>56</b>	<b>3</b>

**SEXO DOS CANDIDATOS**

Sexo	Cands. %	Cols. %
Masc.	16 29	0 0
Femin.	40 71	3 100
<b>Total</b>	<b>56</b>	<b>3</b>

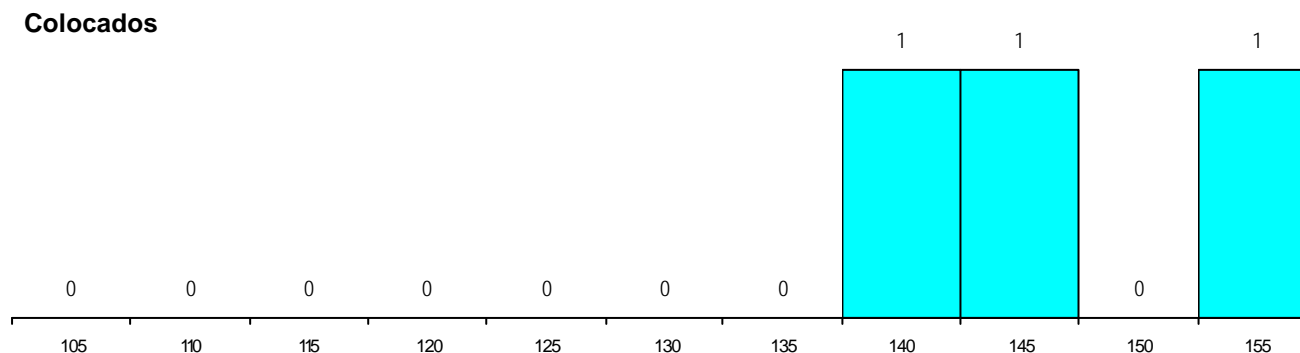
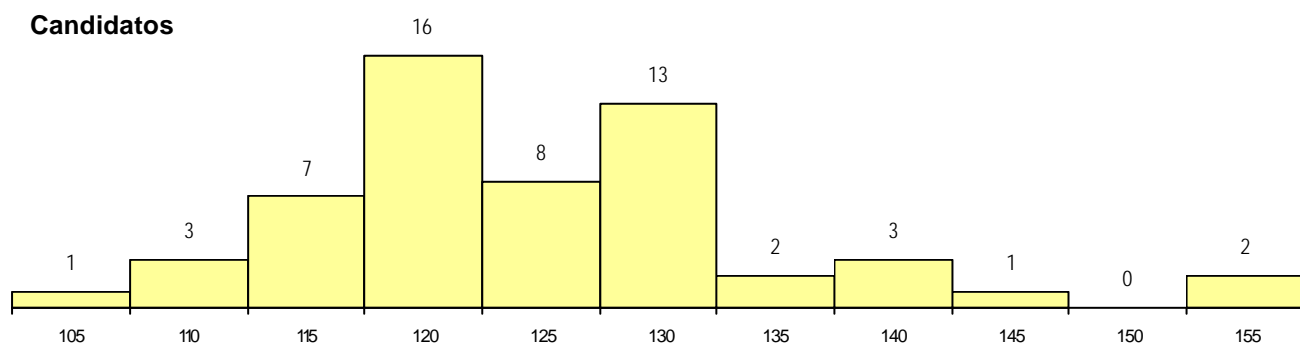
**CURSO DO 12º ANO (15 mais frequentes)**

Curso 12º ano	Cands. %	Cols. %
U220 Ens. secundário recorrente (todos	17 30	0 0
N972 Recorrente - Ciências Sociais e H	6 11	0 0
R831 Agrupamento 3 / administração	5 9	0 0
N062 Ciências Sociais e Humanas	4 7	0 0
R840 Agrupamento 4 / geral	3 5	0 0
R810 Agrupamento 1 / geral	3 5	0 0
P663 Técnico de serviços jurídicos	2 4	1 33
N061 Ciências Socioeconómicas	2 4	0 0
N674 Animação Sócio-Cultural	2 4	0 0
N970 Recorrente - Ciências e Tecnolog	2 4	0 0
P487 Técnico de secretariado	1 2	1 33
P622 Técnico de controlo de qualidade/	1 2	1 33
N085 Administração	1 2	0 0
N086 Marketing	1 2	0 0
E003 3.º curso	1 2	0 0

**MÉDIAS dos Colocados**

Nota de candidatura	145.1
Prova de ingresso	144.0
Média do 12º ano	145.7
Média do 10º/11º ano	145.7

**DISTRIBUIÇÕES DE NOTAS DE CANDIDATURA**





**Estabelecimento:** 3138 Instituto Politécnico do Porto - Escola Superior de Tecnologia e Gestão de Felgueiras  
**Curso Superior:** 8097 Ciências Empresariais (regime pós-laboral)  
*Licenciatura*

**OPÇÃO CANDIDATURA**

Opção	Cands. %	Cols. %
1ª	7 18	0
2ª	11 29	0
3ª	3 8	0
4ª	9 24	0
5ª	6 16	0
6ª	2 5	0
<b>Total</b>	<b>38</b>	<b>0</b>

**ETAPA COLOCAÇÃO (contingente)**

Etapa Colocação	Cands. %	Cols. %	Nota
17 Geral	38 100	0	
<b>Total</b>	<b>38</b>	<b>0</b>	

**DISTRITO/CAE DE CANDIDATURA**

Distrito Origem	Cands. %	Cols. %
Tâmega	17 45	0
Braga	11 29	0
Porto	7 18	0
Viseu	1 3	0
Viana do Castelo	1 3	0
Bragança	1 3	0
<b>Total</b>	<b>38</b>	<b>0</b>

**SEXO DOS CANDIDATOS**

Sexo	Cands. %	Cols. %
Masc.	14 37	0
Femin.	24 63	0
<b>Total</b>	<b>38</b>	<b>0</b>

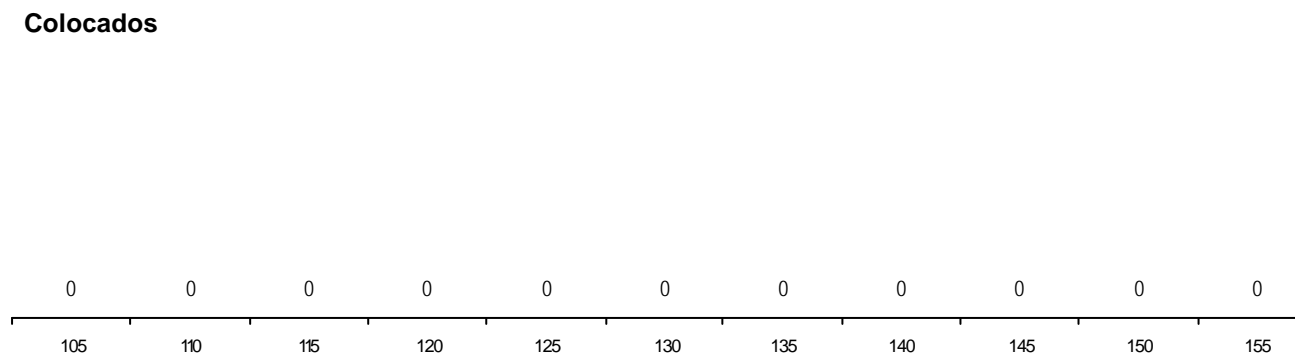
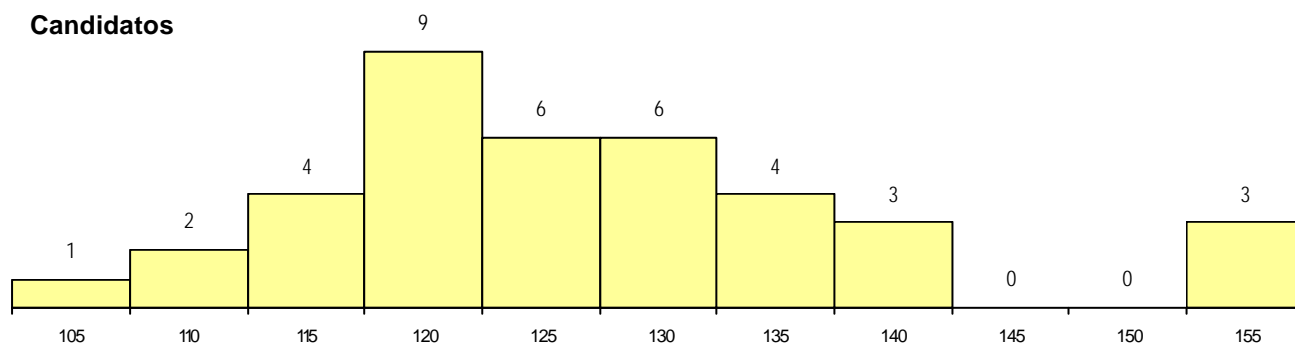
**CURSO DO 12º ANO (15 mais frequentes)**

Curso 12º ano	Cands. %	Cols. %
U220 Ens. secundário recorrente (todos	10 26	0
N062 Ciências Sociais e Humanas	3 8	0
N085 Administração	3 8	0
R831 Agrupamento 3 / administração	3 8	0
N972 Recorrente - Ciências Sociais e F	3 8	0
N970 Recorrente - Ciências e Tecnolog	2 5	0
N061 Ciências Socioeconómicas	2 5	0
P622 Técnico de controlo de qualidade/	1 3	0
P332 Técnico de produção animal	1 3	0
P381 Técnico de comunicação/marketi	1 3	0
P610 Cursos Educação Formação (tod	1 3	0
P656 Técnico de gestão (planeamento	1 3	0
P663 Técnico de serviços jurídicos	1 3	0
P708 Geral bancário	1 3	0
R810 Agrupamento 1 / geral	1 3	0

**MÉDIAS dos Colocados**

Nota de candidatura  
 Prova de ingresso  
 Média do 12º ano  
 Média do 10º/11º ano

**DISTRIBUIÇÕES DE NOTAS DE CANDIDATURA**



**Estabelecimento:** 3138 Instituto Politécnico do Porto - Escola Superior de Tecnologia e Gestão de Felgueiras  
**Curso Superior:** 9045 Ciências Empresariais  
*Licenciatura*

**OPÇÃO CANDIDATURA**

Opção	Cands. %	Cols. %
1ª	17 21	3 38
2ª	13 16	1 13
3ª	15 18	3 38
4ª	14 17	1 13
5ª	16 20	0 0
6ª	7 9	0 0
<b>Total</b>	<b>82</b>	<b>8</b>

**ETAPA COLOCAÇÃO (contingente)**

Etapa Colocação	Cands. %	Cols. %	Nota
17 Geral	82 100	8 100	135.8
<b>Total</b>	<b>82</b>	<b>8</b>	

**DISTRITO/CAE DE CANDIDATURA**

Distrito Origem	Cands. %	Cols. %
Porto	31 38	3 38
Tâmega	21 26	2 25
Braga	20 24	3 38
Viana do Castelo	3 4	0 0
Vila Real	2 2	0 0
Entre Douro e Vou	1 1	0 0
Viseu	1 1	0 0
Santarém	1 1	0 0
Lisboa	1 1	0 0
Bragança	1 1	0 0
<b>Total</b>	<b>82</b>	<b>8</b>

**SEXO DOS CANDIDATOS**

Sexo	Cands. %	Cols. %
Masc.	38 46	4 50
Femin.	44 54	4 50
<b>Total</b>	<b>82</b>	<b>8</b>

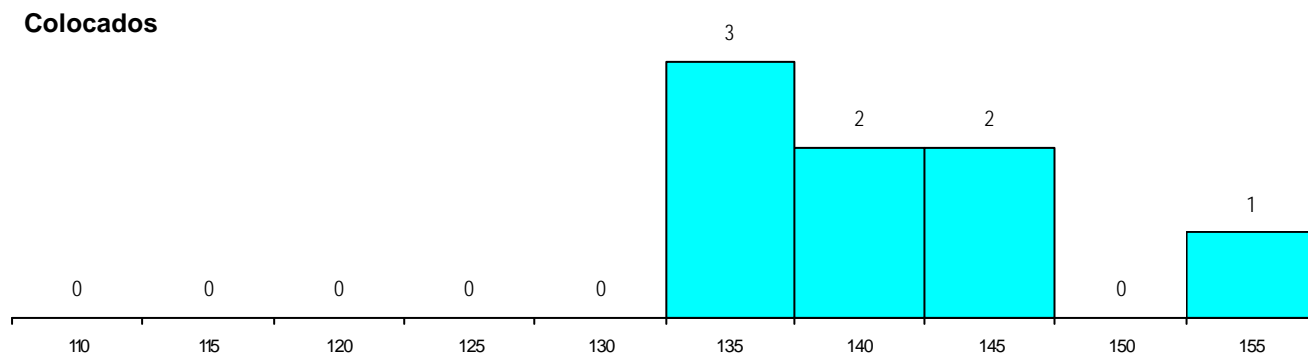
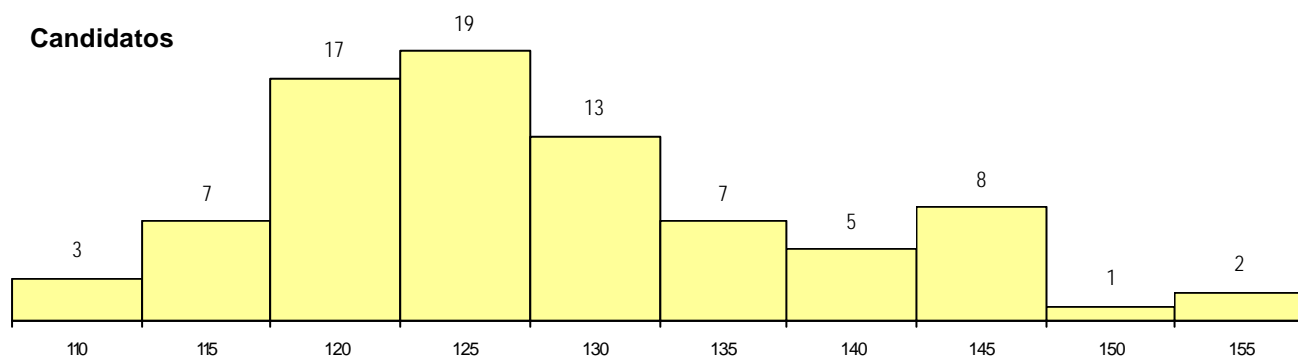
**CURSO DO 12º ANO (15 mais frequentes)**

Curso 12º ano	Cands. %	Cols. %
N062 Ciências Sociais e Humanas	14 17	1 13
N085 Administração	12 15	2 25
N970 Recorrente - Ciências e Tecnolog	9 11	0 0
N060 Ciências e Tecnologias	8 10	0 0
U220 Ens. secundário recorrente (todos	8 10	0 0
N061 Ciências Socioeconómicas	3 4	2 25
R831 Agrupamento 3 / administração	3 4	0 0
N082 Informática	2 2	0 0
R810 Agrupamento 1 / geral	2 2	0 0
P610 Cursos Educação Formação (tod	2 2	0 0
P656 Técnico de gestão (planeamento	1 1	1 13
R813 Agrupamento 1 / informática	1 1	1 13
N594 Produção Gráfica (Colégio dos Ór	1 1	1 13
N600 Cursos Profissionais (D.L. 74/200	1 1	0 0
N971 Recorrente - Ciências Socioecon	1 1	0 0

**MÉDIAS dos Colocados**

Nota de candidatura	141.6
Prova de ingresso	141.6
Média do 12º ano	141.6
Média do 10º/11º ano	141.6

**DISTRIBUIÇÕES DE NOTAS DE CANDIDATURA**



**Estabelecimento:** 3138 Instituto Politécnico do Porto - Escola Superior de Tecnologia e Gestão de Felgueiras  
**Curso Superior:** 9119 Engenharia Informática  
*Licenciatura*

**OPÇÃO CANDIDATURA**

Opção	Cands. %	Cols. %
1ª	4 7	1 9
2ª	15 27	2 18
3ª	11 20	5 45
4ª	9 16	1 9
5ª	11 20	2 18
6ª	6 11	0 0
<b>Total</b>	<b>56</b>	<b>11</b>

**ETAPA COLOCAÇÃO (contingente)**

Etapa Colocação	Cands. %	Cols. %	Nota
17 Geral	56 100	11 100	132.6
<b>Total</b>	<b>56</b>	<b>11</b>	

**DISTRITO/CAE DE CANDIDATURA**

Distrito Origem	Cands. %	Cols. %
Porto	27 48	5 45
Braga	14 25	4 36
Tâmega	7 13	1 9
Viseu	3 5	1 9
Viana do Castelo	3 5	0 0
Entre Douro e Vou	1 2	0 0
Leiria	1 2	0 0
<b>Total</b>	<b>56</b>	<b>11</b>

**SEXO DOS CANDIDATOS**

Sexo	Cands. %	Cols. %
Masc.	53 95	10 91
Femin.	3 5	1 9
<b>Total</b>	<b>56</b>	<b>11</b>

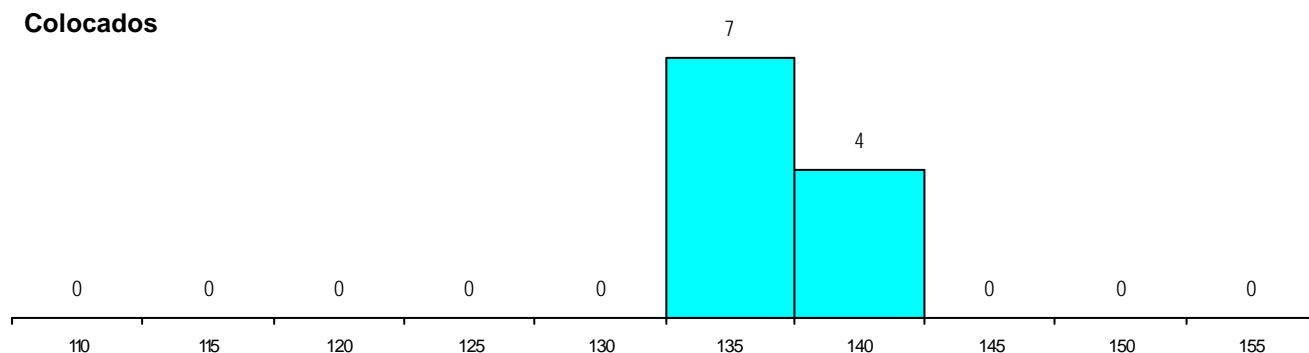
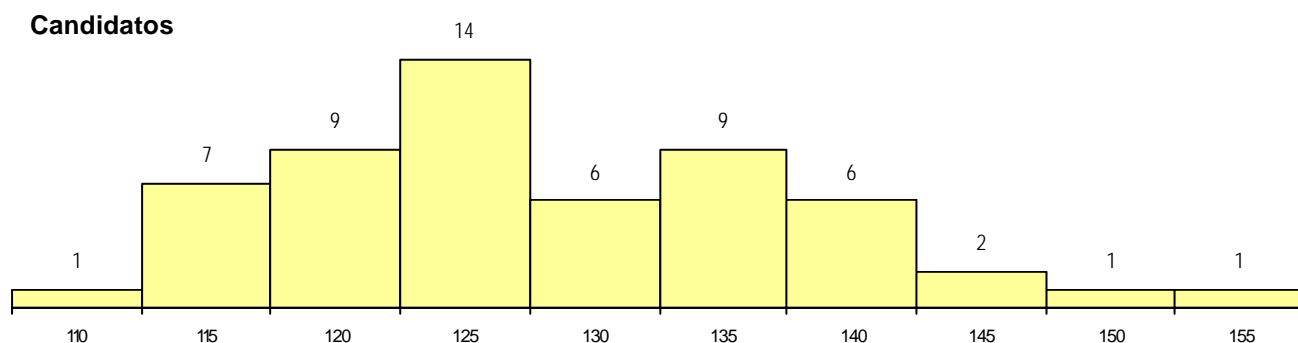
**CURSO DO 12º ANO (15 mais frequentes)**

Curso 12º ano	Cands. %	Cols. %
N060 Ciências e Tecnologias	23 41	5 45
N082 Informática	19 34	4 36
R813 Agrupamento 1 / informática	3 5	1 9
U220 Ens. secundário recorrente (todos	2 4	0 0
N970 Recorrente - Ciências e Technolog	2 4	0 0
P472 Técnico de informática/gestão	1 2	1 9
R830 Agrupamento 3 / geral	1 2	0 0
R174 Informática	1 2	0 0
Q900 Emigrantes	1 2	0 0
P610 Cursos Educação Formação (tod	1 2	0 0
P593 Técnico de gestão de sistemas in	1 2	0 0
N597 Electrónica (CH)	1 2	0 0

**MÉDIAS dos Colocados**

Nota de candidatura	136.4
Prova de ingresso	130.5
Média do 12º ano	139.5
Média do 10º/11º ano	139.5

**DISTRIBUIÇÕES DE NOTAS DE CANDIDATURA**



**Estabelecimento:** 3138 Instituto Politécnico do Porto - Escola Superior de Tecnologia e Gestão de Felgueiras  
**Curso Superior:** 9237 Segurança e Qualidade no Trabalho  
*Licenciatura*

**OPÇÃO CANDIDATURA**

Opção	Cands. %	Cols. %
1ª	14 20	7 78
2ª	10 14	0 0
3ª	15 21	1 11
4ª	14 20	1 11
5ª	9 13	0 0
6ª	9 13	0 0
<b>Total</b>	<b>71</b>	<b>9</b>

**ETAPA COLOCAÇÃO (contingente)**

Etapa Colocação	Cands. %	Cols. %	Nota
17 Geral	71 100	9 100	133.1
<b>Total</b>	<b>71</b>	<b>9</b>	

**DISTRITO/CAE DE CANDIDATURA**

Distrito Origem	Cands. %	Cols. %
Tâmega	26 37	2 22
Porto	19 27	2 22
Braga	14 20	2 22
Entre Douro e Vou	3 4	1 11
Viana do Castelo	3 4	0 0
Vila Real	2 3	0 0
R. A. Açores	1 1	1 11
Leiria	1 1	1 11
Guarda	1 1	0 0
Castelo Branco	1 1	0 0
<b>Total</b>	<b>71</b>	<b>9</b>

**SEXO DOS CANDIDATOS**

Sexo	Cands. %	Cols. %
Masc.	25 35	5 56
Femin.	46 65	4 44
<b>Total</b>	<b>71</b>	<b>9</b>

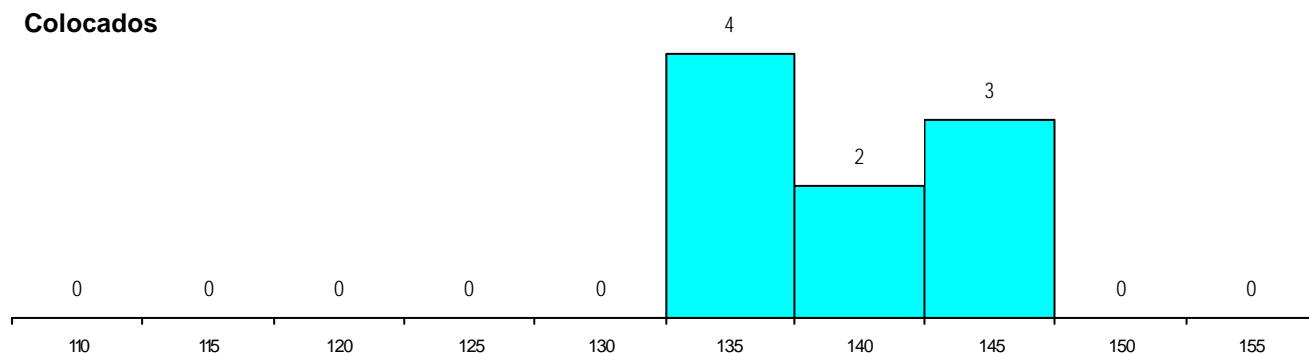
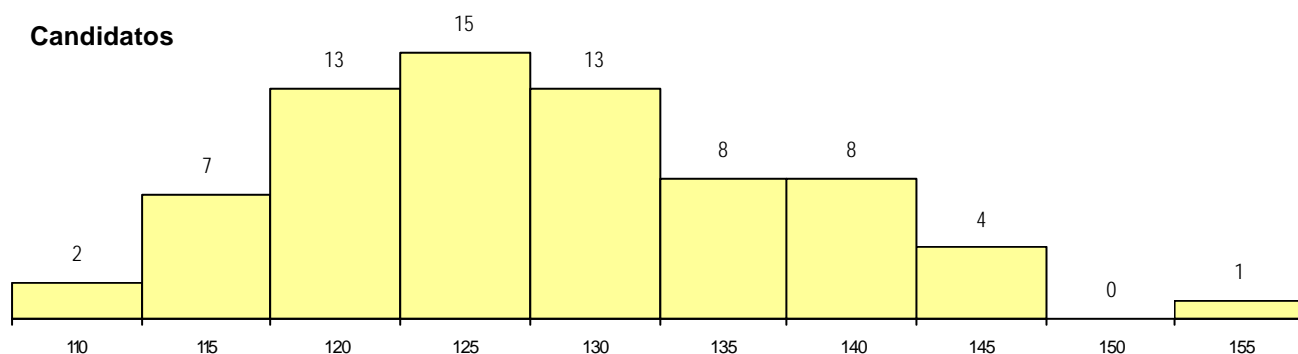
**CURSO DO 12º ANO (15 mais frequentes)**

Curso 12º ano	Cands. %	Cols. %
N062 Ciências Sociais e Humanas	15 21	4 44
N060 Ciências e Tecnologias	9 13	2 22
U220 Ens. secundário recorrente (todos	8 11	0 0
N970 Recorrente - Ciências e Tecnolog	7 10	0 0
N085 Administração	3 4	0 0
N088 Acção Social	3 4	0 0
N972 Recorrente - Ciências Sociais e I	2 3	0 0
R840 Agrupamento 4 / geral	2 3	0 0
N061 Ciências Socioeconómicas	2 3	0 0
N082 Informática	2 3	0 0
P562 Técnico de gestão autárquica	1 1	1 11
R820 Agrupamento 2 / geral	1 1	1 11
T122 Técnico de informática de gestão	1 1	1 11
P389 Animador sociocultural	1 1	0 0
N089 Desporto	1 1	0 0

**MÉDIAS dos Colocados**

Nota de candidatura	138.9
Prova de ingresso	131.4
Média do 12º ano	142.9
Média do 10º/11º ano	142.9

**DISTRIBUIÇÕES DE NOTAS DE CANDIDATURA**



**Estabelecimento:** 3138 Instituto Politécnico do Porto - Escola Superior de Tecnologia e Gestão de Felgueiras  
**Curso Superior:** 9242 Solicitadoria  
*Licenciatura*

**OPÇÃO CANDIDATURA**

Opção	Cands. %	Cols. %
1ª	23 21	3 38
2ª	28 26	2 25
3ª	19 18	2 25
4ª	13 12	1 13
5ª	13 12	0 0
6ª	11 10	0 0
<b>Total</b>	<b>107</b>	<b>8</b>

**ETAPA COLOCAÇÃO (contingente)**

Etapa Colocação	Cands. %	Cols. %	Nota
17 Geral	107 100	8 100	139.5
<b>Total</b>	<b>107</b>	<b>8</b>	

**DISTRITO/CAE DE CANDIDATURA**

Distrito Origem	Cands. %	Cols. %
Braga	39 36	1 13
Porto	28 26	4 50
Tâmega	25 23	2 25
Bragança	5 5	0 0
Leiria	3 3	1 13
Entre Douro e Vou	2 2	0 0
Viseu	2 2	0 0
Viana do Castelo	1 1	0 0
Santarém	1 1	0 0
Lisboa	1 1	0 0
<b>Total</b>	<b>107</b>	<b>8</b>

**SEXO DOS CANDIDATOS**

Sexo	Cands. %	Cols. %
Masc.	27 25	2 25
Femin.	80 75	6 75
<b>Total</b>	<b>107</b>	<b>8</b>

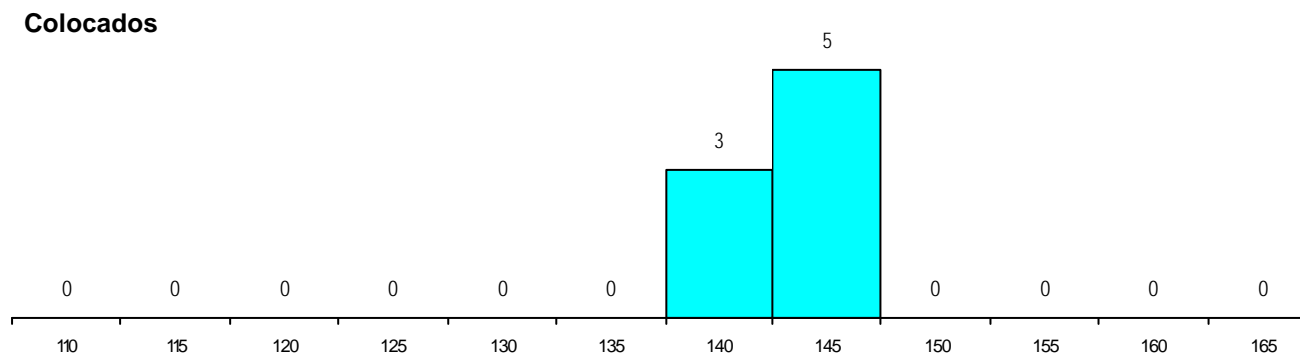
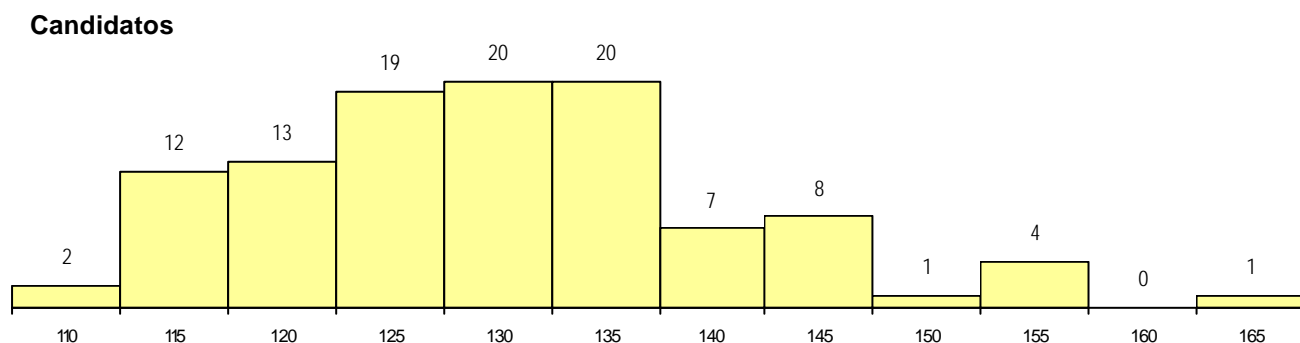
**CURSO DO 12º ANO (15 mais frequentes)**

Curso 12º ano	Cands. %	Cols. %
N062 Ciências Sociais e Humanas	35 33	2 25
U220 Ens. secundário recorrente (todos	10 9	1 13
N060 Ciências e Tecnologias	9 8	1 13
N088 Acção Social	7 7	2 25
R831 Agrupamento 3 / administração	7 7	0 0
N085 Administração	6 6	1 13
P663 Técnico de serviços jurídicos	5 5	0 0
N972 Recorrente - Ciências Sociais e F	4 4	1 13
N970 Recorrente - Ciências e Technolog	4 4	0 0
R810 Agrupamento 1 / geral	4 4	0 0
N082 Informática	3 3	0 0
N674 Animação Sócio-Cultural	2 2	0 0
T122 Técnico de informática de gestão	2 2	0 0
N061 Ciências Socioeconómicas	2 2	0 0
P442 Técnico de higiene e segurança r	1 1	0 0

**MÉDIAS dos Colocados**

Nota de candidatura	143.1
Prova de ingresso	133.8
Média do 12º ano	148.1
Média do 10º/11º ano	148.1

**DISTRIBUIÇÕES DE NOTAS DE CANDIDATURA**



**Estabelecimento:** 3138 Instituto Politécnico do Porto - Escola Superior de Tecnologia e Gestão de Felgueiras  
**Curso Superior:** 9885 Engenharia Informática (regime pós-laboral)  
*Licenciatura*

**OPÇÃO CANDIDATURA**

Opção	Cands. %	Cols. %
1ª	12 20	5 42
2ª	6 10	1 8
3ª	9 15	1 8
4ª	7 12	0 0
5ª	12 20	2 17
6ª	14 23	3 25
<b>Total</b>	<b>60</b>	<b>12</b>

**ETAPA COLOCAÇÃO (contingente)**

Etapa Colocação	Cands. %	Cols. %	Nota
17 Geral	60 100	12 100	126.5
<b>Total</b>	<b>60</b>	<b>12</b>	

**DISTRITO/CAE DE CANDIDATURA**

Distrito Origem	Cands. %	Cols. %
Porto	34 57	5 42
Braga	15 25	4 33
Tâmega	9 15	3 25
Viana do Castelo	1 2	0 0
Coimbra	1 2	0 0
<b>Total</b>	<b>60</b>	<b>12</b>

**SEXO DOS CANDIDATOS**

Sexo	Cands. %	Cols. %
Masc.	51 85	12 100
Femin.	9 15	0 0
<b>Total</b>	<b>60</b>	<b>12</b>

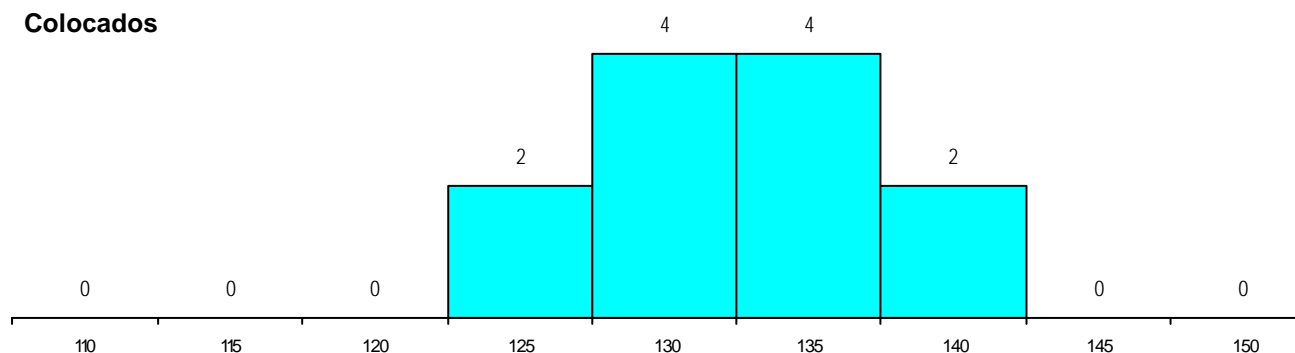
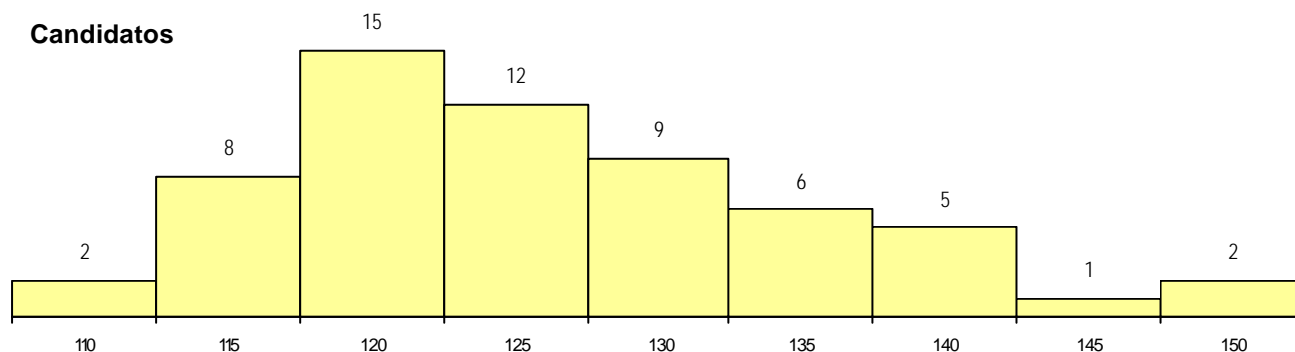
**CURSO DO 12º ANO (15 mais frequentes)**

Curso 12º ano	Cands. %	Cols. %
N060 Ciências e Tecnologias	16 27	3 25
N082 Informática	14 23	4 33
U220 Ens. secundário recorrente (todos	7 12	0 0
R810 Agrupamento 1 / geral	6 10	1 8
R813 Agrupamento 1 / informática	3 5	0 0
N970 Recorrente - Ciências e Technolog	2 3	0 0
P469 Técnico de informática aplicada	1 2	1 8
T122 Técnico de informática de gestão	1 2	1 8
R174 Informática	1 2	1 8
Q900 Emigrantes	1 2	1 8
N597 Electrónica (CH)	1 2	0 0
N600 Cursos Profissionais (D.L. 74/200	1 2	0 0
N976 Recorrente - Electrotecnia e Electr	1 2	0 0
N977 Recorrente - Informática	1 2	0 0
P753 Técnico de informática	1 2	0 0

**MÉDIAS dos Colocados**

Nota de candidatura	131.9
Prova de ingresso	129.3
Média do 12º ano	133.3
Média do 10º/11º ano	133.3

**DISTRIBUIÇÕES DE NOTAS DE CANDIDATURA**



**Estabelecimento:** 3141 Instituto Politécnico de Santarém - Escola Superior Agrária de Santarém  
**Curso Superior:** 8099 Engenharia do Ambiente (regime pós-laboral)  
*Licenciatura*

**OPÇÃO CANDIDATURA**

Opção	Cands. %	Cols. %
1ª	2 13	2 33
2ª	3 20	2 33
3ª	2 13	1 17
4ª	4 27	1 17
5ª	2 13	0 0
6ª	2 13	0 0
<b>Total</b>	<b>15</b>	<b>6</b>

**ETAPA COLOCAÇÃO (contingente)**

Etapa Colocação	Cands. %	Cols. %	Nota
17 Geral	15 100	6 100	110.0
<b>Total</b>	<b>15</b>	<b>6</b>	

**DISTRITO/CAE DE CANDIDATURA**

Distrito Origem	Cands. %	Cols. %
Santarém	7 47	3 50
Lisboa	5 33	3 50
Portalegre	1 7	0 0
Leiria	1 7	0 0
Castelo Branco	1 7	0 0
<b>Total</b>	<b>15</b>	<b>6</b>

**SEXO DOS CANDIDATOS**

Sexo	Cands. %	Cols. %
Masc.	7 47	4 67
Femin.	8 53	2 33
<b>Total</b>	<b>15</b>	<b>6</b>

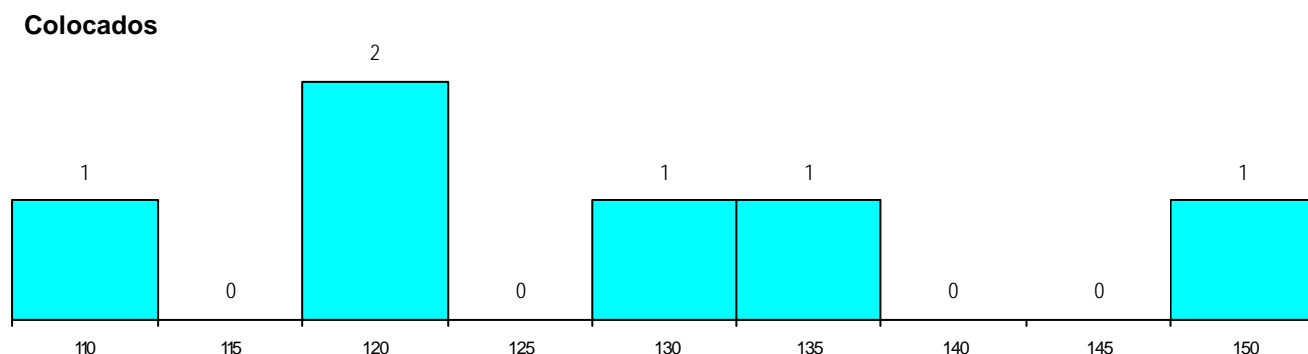
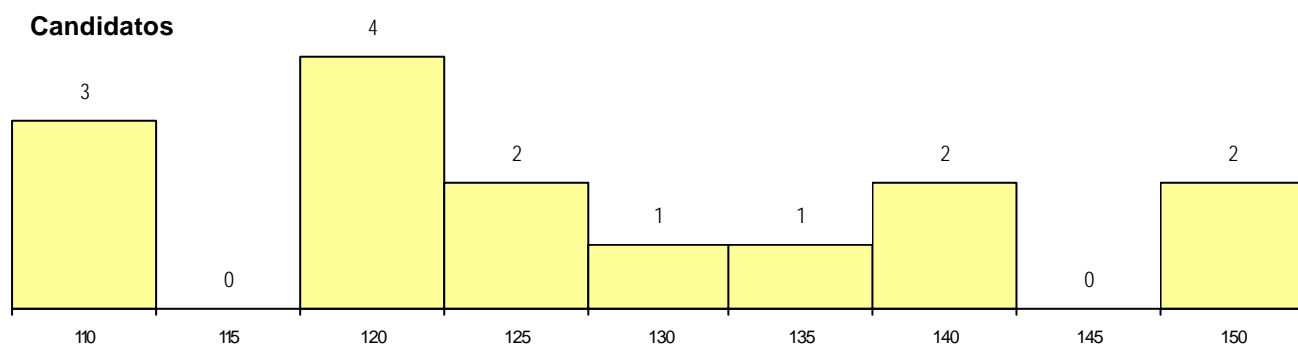
**CURSO DO 12º ANO (15 mais frequentes)**

Curso 12º ano	Cands. %	Cols. %
N060 Ciências e Tecnologias	4 27	1 17
U220 Ens. secundário recorrente (todos	3 20	3 50
R810 Agrupamento 1 / geral	3 20	1 17
P610 Cursos Educação Formação (tod	1 7	1 17
P755 Técnico de laboratório	1 7	0 0
N977 Recorrente - Informática	1 7	0 0
N970 Recorrente - Ciências e Technolog	1 7	0 0
E001 1.º curso	1 7	0 0

**MÉDIAS dos Colocados**

Nota de candidatura	127.9
Prova de ingresso	105.0
Média do 12º ano	140.2
Média do 10º/11º ano	140.2

**DISTRIBUIÇÕES DE NOTAS DE CANDIDATURA**



**Estabelecimento:** 3141 Instituto Politécnico de Santarém - Escola Superior Agrária de Santarém  
**Curso Superior:** 9086 Engenharia Agrónómica  
*Licenciatura*

**OPÇÃO CANDIDATURA**

Opção	Cands. %	Cols. %
1ª	9 26	3 43
2ª	3 9	0 0
3ª	6 17	0 0
4ª	5 14	1 14
5ª	9 26	3 43
6ª	3 9	0 0
<b>Total</b>	<b>35</b>	<b>7</b>

**ETAPA COLOCAÇÃO (contingente)**

Etapa Colocação	Cands. %	Cols. %	Nota
17 Geral	35 100	7 100	129.0
<b>Total</b>	<b>35</b>	<b>7</b>	

**DISTRITO/CAE DE CANDIDATURA**

Distrito Origem	Cands. %	Cols. %
Lisboa	18 51	4 57
Santarém	8 23	2 29
Viana do Castelo	2 6	0 0
Leiria	2 6	0 0
Vila Real	1 3	0 0
Setúbal	1 3	1 14
Portalegre	1 3	0 0
Castelo Branco	1 3	0 0
Braga	1 3	0 0
<b>Total</b>	<b>35</b>	<b>7</b>

**SEXO DOS CANDIDATOS**

Sexo	Cands. %	Cols. %
Masc.	21 60	4 57
Femin.	14 40	3 43
<b>Total</b>	<b>35</b>	<b>7</b>

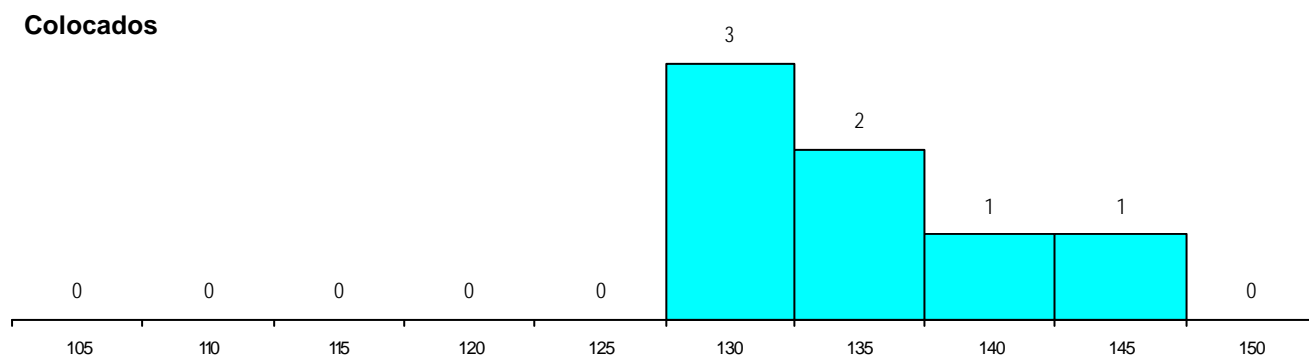
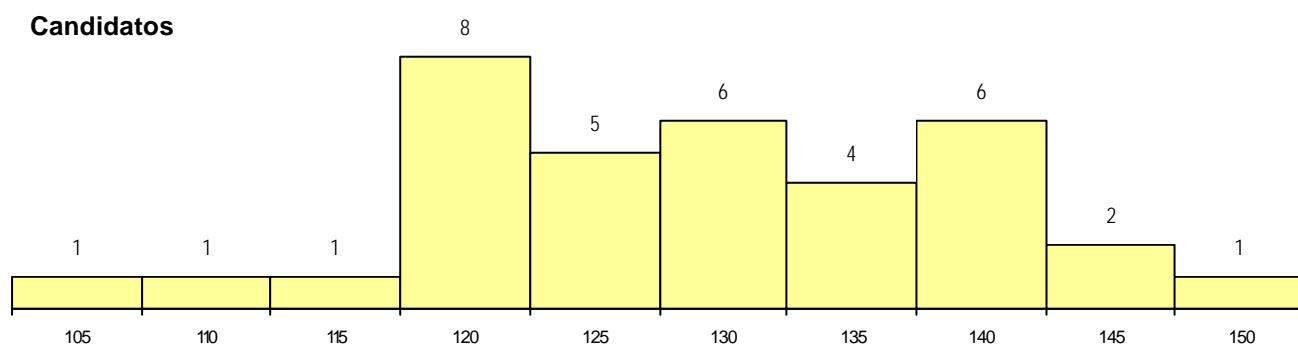
**CURSO DO 12º ANO (15 mais frequentes)**

Curso 12º ano	Cands. %	Cols. %
N060 Ciências e Tecnologias	18 51	4 57
R810 Agrupamento 1 / geral	4 11	1 14
N600 Cursos Profissionais (D.L. 74/200	3 9	1 14
N970 Recorrente - Ciências e Technolog	2 6	0 0
P722 Técnico administrativo	1 3	1 14
U220 Ens. secundário recorrente (todos	1 3	0 0
P610 Cursos Educação Formação (todr	1 3	0 0
P543 Técnico agro-florestal	1 3	0 0
P436 Técnico de gestão agrícola	1 3	0 0
P334 Técnico de produção vegetal	1 3	0 0
N977 Recorrente - Informática	1 3	0 0
N064 Artes Visuais	1 3	0 0

**MÉDIAS dos Colocados**

Nota de candidatura	134.3
Prova de ingresso	122.0
Média do 12º ano	140.9
Média do 10º/11º ano	140.9

**DISTRIBUIÇÕES DE NOTAS DE CANDIDATURA**





**Estabelecimento:** 3141 Instituto Politécnico de Santarém - Escola Superior Agrária de Santarém  
**Curso Superior:** 9350 Ciência e Tecnologia dos Alimentos  
*Licenciatura*

**OPÇÃO CANDIDATURA**

Opção	Cands. %	Cols. %
1ª	2 4	2 22
2ª	8 17	2 22
3ª	11 24	2 22
4ª	9 20	3 33
5ª	9 20	0 0
6ª	7 15	0 0
<b>Total</b>	<b>46</b>	<b>9</b>

**ETAPA COLOCAÇÃO (contingente)**

Etapa Colocação	Cands. %	Cols. %	Nota
17 Geral	46 100	9 100	108.7
<b>Total</b>	<b>46</b>	<b>9</b>	

**DISTRITO/CAE DE CANDIDATURA**

Distrito Origem	Cands. %	Cols. %
Santarém	13 28	3 33
Lisboa	10 22	1 11
Leiria	5 11	2 22
Coimbra	4 9	0 0
Porto	2 4	1 11
Portalegre	2 4	0 0
Faro	2 4	1 11
Évora	2 4	0 0
Aveiro	2 4	1 11
Entre Douro e Vou	1 2	0 0
Viseu	1 2	0 0
Viana do Castelo	1 2	0 0
Setúbal	1 2	0 0
<b>Total</b>	<b>46</b>	<b>9</b>

**SEXO DOS CANDIDATOS**

Sexo	Cands. %	Cols. %
Masc.	8 17	1 11
Femin.	38 83	8 89
<b>Total</b>	<b>46</b>	<b>9</b>

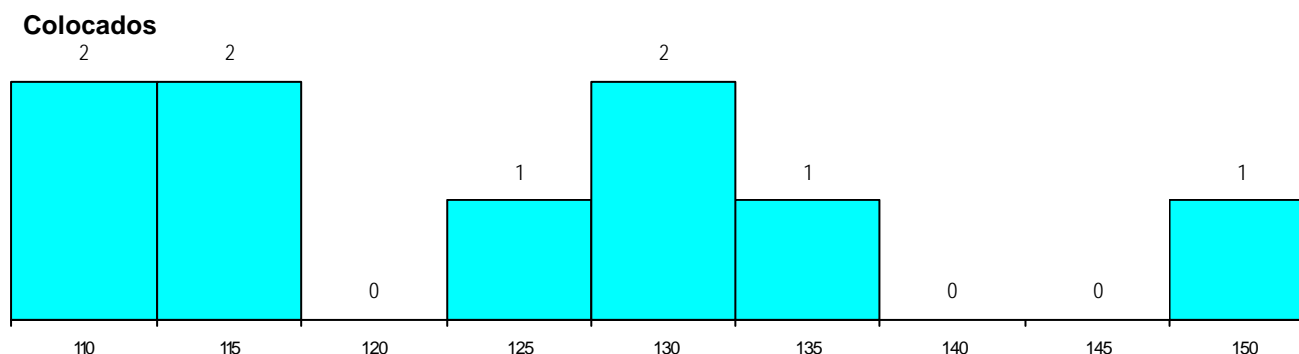
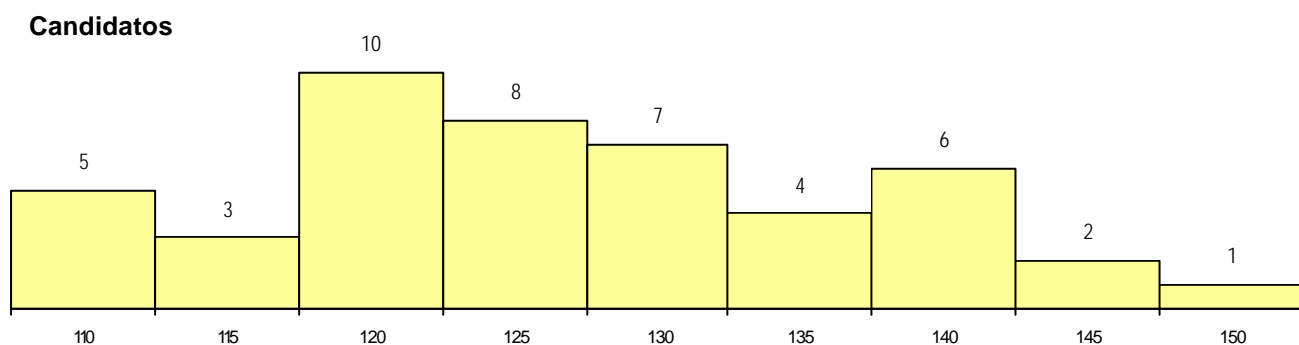
**CURSO DO 12º ANO (15 mais frequentes)**

Curso 12º ano	Cands. %	Cols. %
N060 Ciências e Tecnologias	29 63	7 78
R810 Agrupamento 1 / geral	7 15	0 0
N600 Cursos Profissionais (D.L. 74/200	3 7	1 11
U220 Ens. secundário recorrente (todos	2 4	0 0
N089 Desporto	1 2	1 11
U230 Ens. sec. recorrente privado e co	1 2	0 0
P755 Técnico de laboratório	1 2	0 0
P432 Técnico de viticultura e enologia	1 2	0 0
N977 Recorrente - Informática	1 2	0 0

**MÉDIAS dos Colocados**

Nota de candidatura	124.6
Prova de ingresso	115.4
Média do 12º ano	129.4
Média do 10º/11º ano	129.4

**DISTRIBUIÇÕES DE NOTAS DE CANDIDATURA**



**Estabelecimento:** 3141 Instituto Politécnico de Santarém - Escola Superior Agrária de Santarém  
**Curso Superior:** 9355 Engenharia da Produção Animal  
*Licenciatura*

**OPÇÃO CANDIDATURA**

Opção	Cands. %	Cols. %
1ª	1 5	1 25
2ª	2 11	1 25
3ª	5 26	1 25
4ª	3 16	0 0
5ª	5 26	0 0
6ª	3 16	1 25
<b>Total</b>	<b>19</b>	<b>4</b>

**ETAPA COLOCAÇÃO (contingente)**

Etapa Colocação	Cands. %	Cols. %	Nota
17 Geral	19 100	4 100	123.3
<b>Total</b>	<b>19</b>	<b>4</b>	

**DISTRITO/CAE DE CANDIDATURA**

Distrito Origem	Cands. %	Cols. %
Lisboa	7 37	2 50
R. A. Açores	2 11	1 25
Setúbal	2 11	1 25
Santarém	2 11	0 0
Leiria	2 11	0 0
Guarda	1 5	0 0
Évora	1 5	0 0
Coimbra	1 5	0 0
Castelo Branco	1 5	0 0
<b>Total</b>	<b>19</b>	<b>4</b>

**SEXO DOS CANDIDATOS**

Sexo	Cands. %	Cols. %
Masc.	7 37	2 50
Femin.	12 63	2 50
<b>Total</b>	<b>19</b>	<b>4</b>

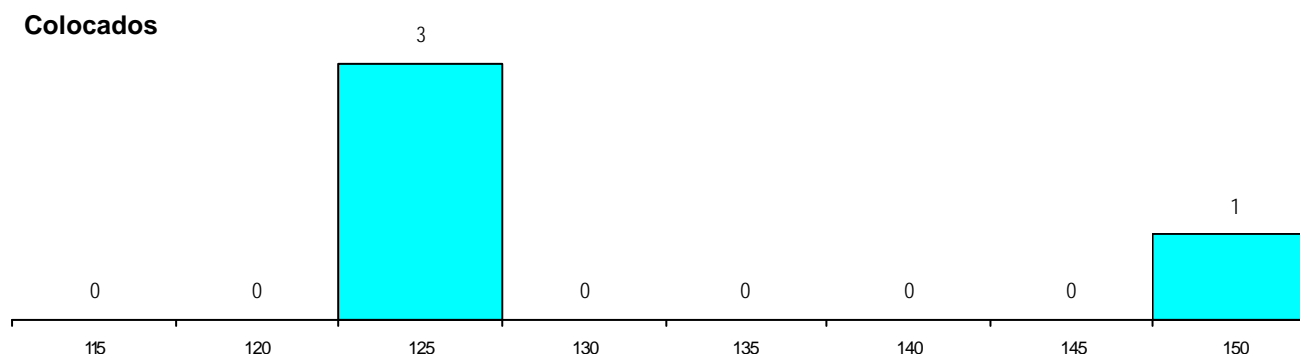
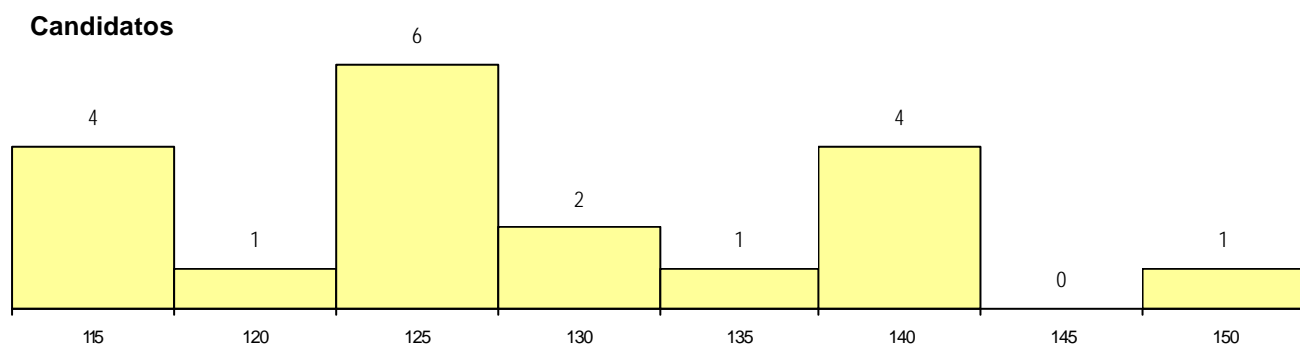
**CURSO DO 12º ANO (15 mais frequentes)**

Curso 12º ano	Cands. %	Cols. %
N060 Ciências e Tecnologias	12 63	1 25
R810 Agrupamento 1 / geral	1 5	1 25
P610 Cursos Educação Formação (tod	1 5	1 25
N082 Informática	1 5	1 25
U220 Ens. secundário recorrente (todos	1 5	0 0
P543 Técnico agro-florestal	1 5	0 0
N977 Recorrente - Informática	1 5	0 0
N600 Cursos Profissionais (D.L. 74/200	1 5	0 0

**MÉDIAS dos Colocados**

Nota de candidatura	130.9
Prova de ingresso	127.0
Média do 12º ano	133.0
Média do 10º/11º ano	133.0

**DISTRIBUIÇÕES DE NOTAS DE CANDIDATURA**



**Estabelecimento:** 3141 Instituto Politécnico de Santarém - Escola Superior Agrária de Santarém  
**Curso Superior:** 9482 Nutrição Humana e Qualidade Alimentar  
*Licenciatura*

**OPÇÃO CANDIDATURA**

Opção	Cands. %	Cols. %
1ª	10 27	10 63
2ª	9 24	4 25
3ª	4 11	0 0
4ª	6 16	2 13
5ª	2 5	0 0
6ª	6 16	0 0
<b>Total</b>	<b>37</b>	<b>16</b>

**ETAPA COLOCAÇÃO (contingente)**

Etapa Colocação	Cands. %	Cols. %	Nota
17 Geral	37 100	16 100	109.8
<b>Total</b>	<b>37</b>	<b>16</b>	

**DISTRITO/CAE DE CANDIDATURA**

Distrito Origem	Cands. %	Cols. %
Santarém	10 27	5 31
Lisboa	9 24	4 25
Leiria	3 8	1 6
Tâmega	2 5	1 6
Setúbal	2 5	2 13
Guarda	2 5	0 0
Faro	2 5	1 6
R. A. Madeira	1 3	0 0
R. A. Açores	1 3	0 0
Vila Real	1 3	1 6
Viana do Castelo	1 3	0 0
Évora	1 3	1 6
Castelo Branco	1 3	0 0
Aveiro	1 3	0 0
<b>Total</b>	<b>37</b>	<b>16</b>

**SEXO DOS CANDIDATOS**

Sexo	Cands. %	Cols. %
Masc.	5 14	2 13
Femin.	32 86	14 88
<b>Total</b>	<b>37</b>	<b>16</b>

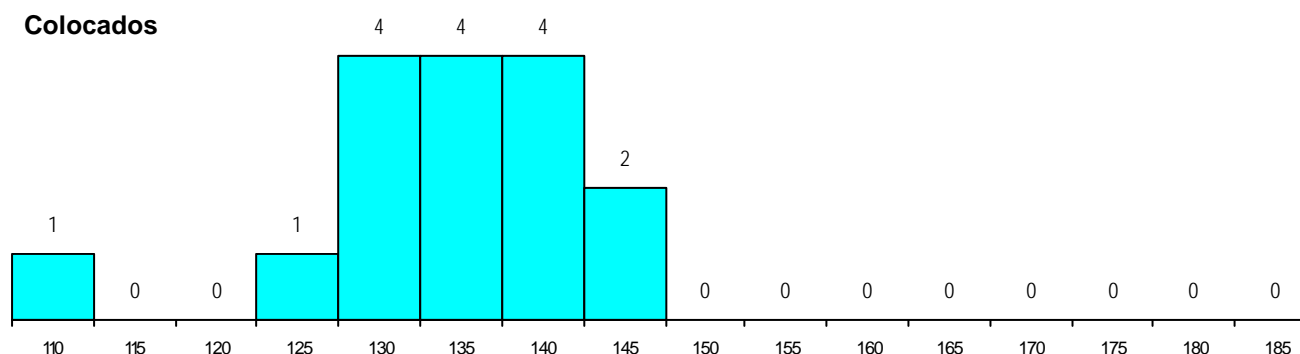
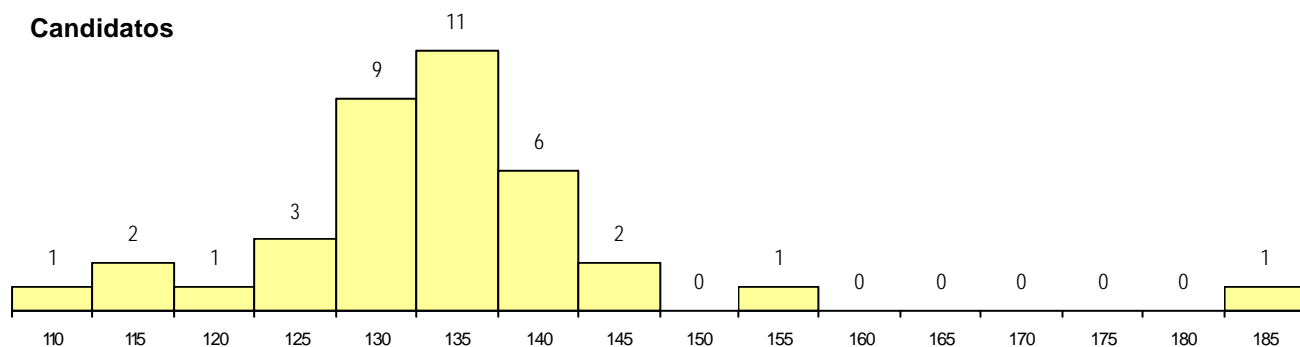
**CURSO DO 12º ANO (15 mais frequentes)**

Curso 12º ano	Cands. %	Cols. %
N060 Ciências e Tecnologias	22 59	9 56
R810 Agrupamento 1 / geral	5 14	1 6
N089 Desporto	2 5	1 6
U220 Ens. secundário recorrente (todos	1 3	1 6
Q950 Equivalências	1 3	1 6
P316 Técnico de controlo de qualidade	1 3	1 6
N977 Recorrente - Informática	1 3	1 6
N082 Informática	1 3	1 6
P755 Técnico de laboratório	1 3	0 0
P610 Cursos Educação Formação (todr	1 3	0 0
N600 Cursos Profissionais (D.L. 74/200	1 3	0 0

**MÉDIAS dos Colocados**

Nota de candidatura	133.4
Prova de ingresso	125.5
Média do 12º ano	137.7
Média do 10º/11º ano	137.7

**DISTRIBUIÇÕES DE NOTAS DE CANDIDATURA**



**Estabelecimento:** 3142 Instituto Politécnico de Santarém - Escola Superior de Educação de Santarém  
**Curso Superior:** 8103 Animação Cultural e Educação Comunitária (regime pós-laboral)  
*Licenciatura*

**OPÇÃO CANDIDATURA**

Opção	Cands. %	Cols. %
1ª	1 13	1 50
2ª	1 13	0 0
3ª	2 25	0 0
4ª	4 50	1 50
<b>Total</b>	<b>8</b>	<b>2</b>

**ETAPA COLOCAÇÃO (contingente)**

Etapa Colocação	Cands. %	Cols. %	Nota
17 Geral	8 100	2 100	112.2
<b>Total</b>	<b>8</b>	<b>2</b>	

**DISTRITO/CAE DE CANDIDATURA**

Distrito Origem	Cands. %	Cols. %
Santarém	6 75	1 50
Lisboa	1 13	1 50
Leiria	1 13	0 0
<b>Total</b>	<b>8</b>	<b>2</b>

**SEXO DOS CANDIDATOS**

Sexo	Cands. %	Cols. %
Masc.	3 38	2 100
Femin.	5 63	0 0
<b>Total</b>	<b>8</b>	<b>2</b>

**CURSO DO 12º ANO (15 mais frequentes)**

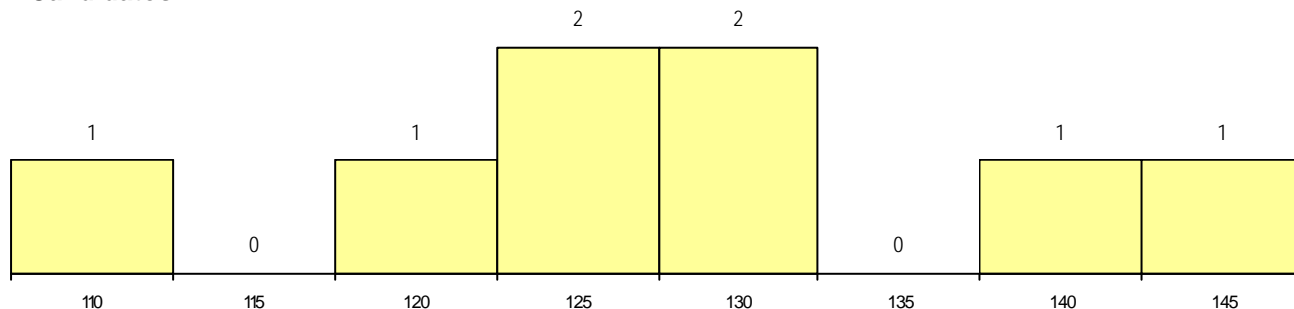
Curso 12º ano	Cands. %	Cols. %
U220 Ens. secundário recorrente (todos	2 25	1 50
N062 Ciências Sociais e Humanas	2 25	0 0
R831 Agrupamento 3 / administração	1 13	1 50
P610 Cursos Educação Formação (todr	1 13	0 0
N983 Recorrente - Acção Social	1 13	0 0
N088 Acção Social	1 13	0 0

**MÉDIAS dos Colocados**

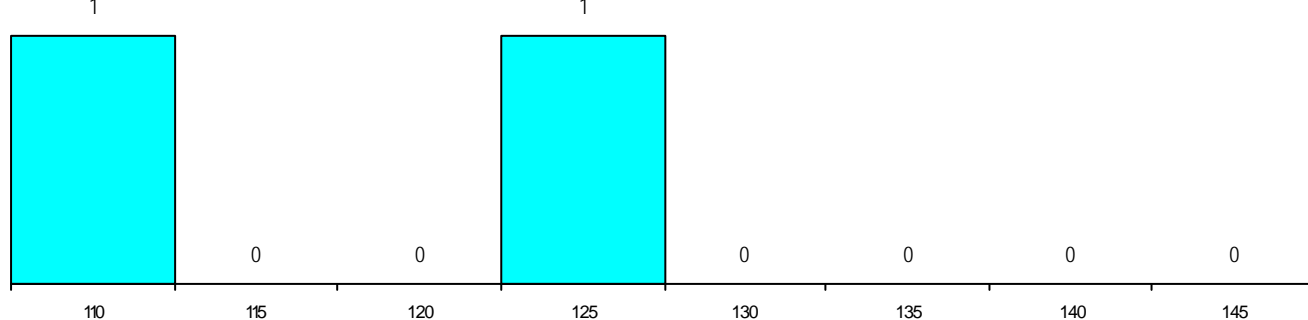
Nota de candidatura	117.5
Prova de ingresso	98.0
Média do 12º ano	130.5
Média do 10º/11º ano	130.5

**DISTRIBUIÇÕES DE NOTAS DE CANDIDATURA**

**Candidatos**



**Colocados**



**Estabelecimento:** 3142 Instituto Politécnico de Santarém - Escola Superior de Educação de Santarém  
**Curso Superior:** 9084 Educação Social  
*Licenciatura*

**OPÇÃO CANDIDATURA**

Opção	Cands. %	Cols. %
1ª	10 10	5 42
2ª	18 19	4 33
3ª	22 23	1 8
4ª	17 18	1 8
5ª	14 14	0 0
6ª	16 16	1 8
<b>Total</b>	<b>97</b>	<b>12</b>

**ETAPA COLOCAÇÃO (contingente)**

Etapa Colocação	Cands. %	Cols. %	Nota
17 Geral	97 100	12 100	131.4
<b>Total</b>	<b>97</b>	<b>12</b>	

**DISTRITO/CAE DE CANDIDATURA**

Distrito Origem	Cands. %	Cols. %
Santarém	29 30	4 33
Lisboa	16 16	3 25
Leiria	15 15	1 8
Setúbal	6 6	3 25
Entre Douro e Vou	5 5	0 0
Castelo Branco	4 4	0 0
Coimbra	4 4	0 0
Viseu	4 4	0 0
Aveiro	3 3	1 8
Porto	3 3	0 0
Faro	2 2	0 0
Braga	2 2	0 0
Tâmega	1 1	0 0
R. A. Açores	1 1	0 0
R. A. Madeira	1 1	0 0
Portalegre	1 1	0 0
<b>Total</b>	<b>97</b>	<b>12</b>

**SEXO DOS CANDIDATOS**

Sexo	Cands. %	Cols. %
Masc.	5 5	0 0
Femin.	92 95	12 100
<b>Total</b>	<b>97</b>	<b>12</b>

**CURSO DO 12º ANO (15 mais frequentes)**

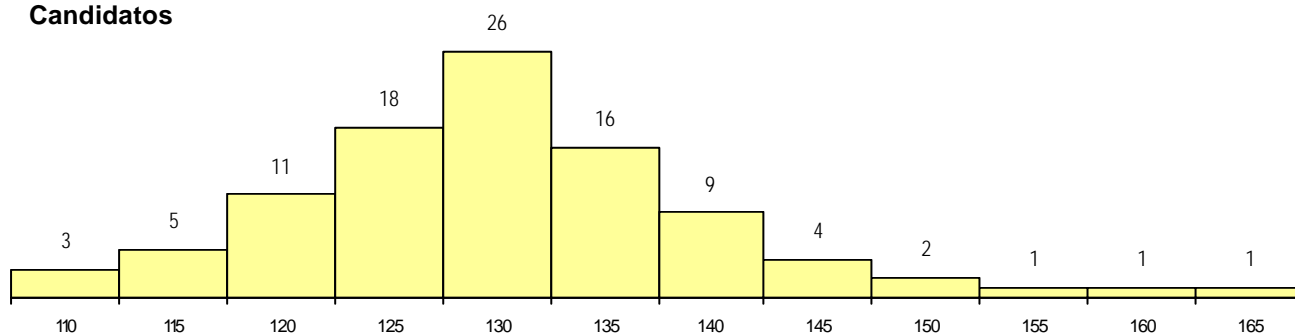
Curso 12º ano	Cands. %	Cols. %
N088 Acção Social	26 27	3 25
N062 Ciências Sociais e Humanas	20 21	1 8
N060 Ciências e Tecnologias	12 12	3 25
U220 Ens. secundário recorrente (todos)	4 4	0 0
P610 Cursos Educação Formação (tod)	3 3	1 8
P389 Animador sociocultural	3 3	0 0
R810 Agrupamento 1 / geral	3 3	0 0
N064 Artes Visuais	2 2	0 0
N972 Recorrente - Ciências Sociais e H	2 2	0 0
N983 Recorrente - Acção Social	2 2	0 0
P381 Técnico de comunicação/marketi	2 2	0 0
P396 Técnico auxiliar de infância	2 2	0 0
P663 Técnico de serviços jurídicos	2 2	0 0
R840 Agrupamento 4 / geral	2 2	0 0
P421 Química tecnológica/técnico de la	1 1	1 8

**MÉDIAS dos Colocados**

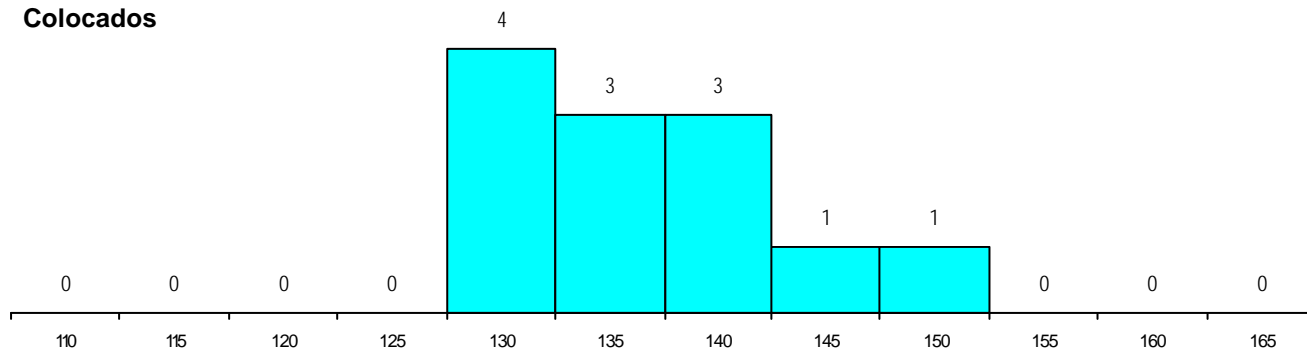
Nota de candidatura	137.2
Prova de ingresso	126.4
Média do 12º ano	144.4
Média do 10º/11º ano	144.4

**DISTRIBUIÇÕES DE NOTAS DE CANDIDATURA**

**Candidatos**



**Colocados**



**Estabelecimento:** 3142 Instituto Politécnico de Santarém - Escola Superior de Educação de Santarém  
**Curso Superior:** 9346 Animação Cultural e Educação Comunitária  
*Licenciatura*

**OPÇÃO CANDIDATURA**

Opção	Cands. %	Cols. %
1ª	8 19	8 42
2ª	6 14	4 21
3ª	6 14	2 11
4ª	4 10	2 11
5ª	9 21	2 11
6ª	9 21	1 5
<b>Total</b>	<b>42</b>	<b>19</b>

**ETAPA COLOCAÇÃO (contingente)**

Etapa Colocação	Cands. %	Cols. %	Nota
17 Geral	42 100	19 100	112.6
<b>Total</b>	<b>42</b>	<b>19</b>	

**DISTRITO/CAE DE CANDIDATURA**

Distrito Origem	Cands. %	Cols. %
Santarém	12 29	5 26
Leiria	10 24	4 21
Lisboa	9 21	7 37
Viana do Castelo	2 5	0 0
Setúbal	2 5	0 0
Aveiro	2 5	0 0
R. A. Madeira	1 2	0 0
Guarda	1 2	1 5
Coimbra	1 2	0 0
Castelo Branco	1 2	1 5
Braga	1 2	1 5
<b>Total</b>	<b>42</b>	<b>19</b>

**SEXO DOS CANDIDATOS**

Sexo	Cands. %	Cols. %
Masc.	7 17	3 16
Femin.	35 83	16 84
<b>Total</b>	<b>42</b>	<b>19</b>

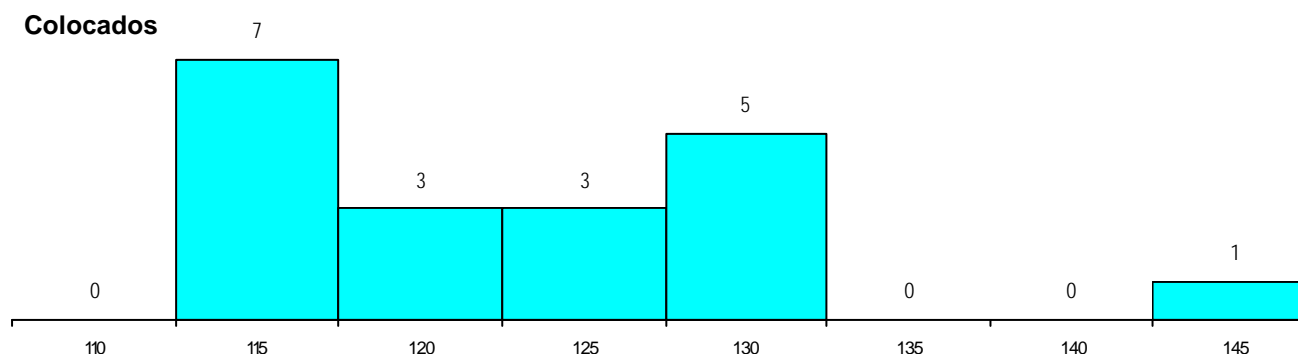
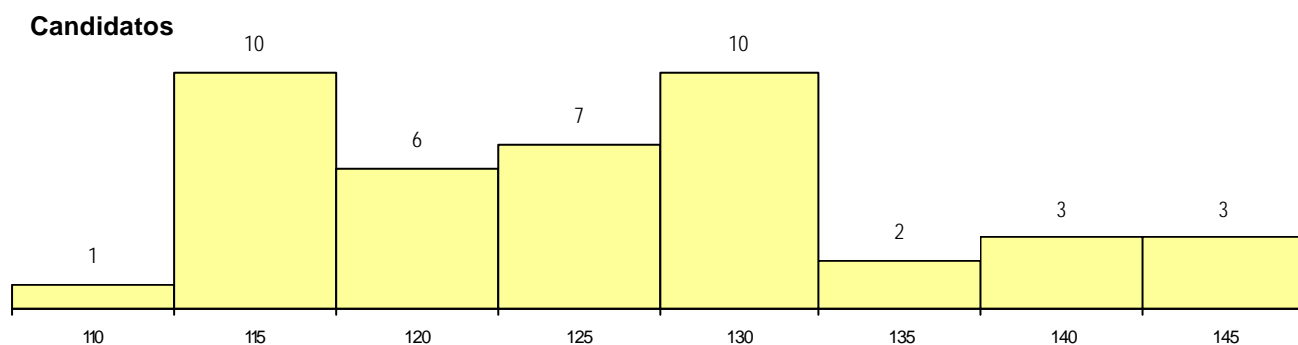
**CURSO DO 12º ANO (15 mais frequentes)**

Curso 12º ano	Cands. %	Cols. %
N062 Ciências Sociais e Humanas	14 33	9 47
N088 Acção Social	5 12	3 16
N060 Ciências e Tecnologias	5 12	1 5
R841 Agrupamento 4 / comunicação	2 5	2 11
P389 Animador sociocultural	2 5	1 5
P610 Cursos Educação Formação (tod	2 5	1 5
N064 Artes Visuais	1 2	1 5
N085 Administração	1 2	1 5
N063 Línguas e Literaturas	1 2	0 0
N569 Educação Social	1 2	0 0
P392 Animador sociocultural/desporto	1 2	0 0
U220 Ens. secundário recorrente (todos	1 2	0 0
P462 Técnico de animação sociocultur	1 2	0 0
P652 Técnico de comércio/marketing	1 2	0 0
R810 Agrupamento 1 / geral	1 2	0 0

**MÉDIAS dos Colocados**

Nota de candidatura	122.5
Prova de ingresso	113.8
Média do 12º ano	128.3
Média do 10º/11º ano	128.3

**DISTRIBUIÇÕES DE NOTAS DE CANDIDATURA**



**Estabelecimento:** 3142 Instituto Politécnico de Santarém - Escola Superior de Educação de Santarém  
**Curso Superior:** 9347 Artes Plásticas e Multimédia  
*Licenciatura*

**OPÇÃO CANDIDATURA**

Opção	Cands. %	Cols. %
1ª	8 12	7 64
2ª	7 11	1 9
3ª	13 20	0 0
4ª	15 23	2 18
5ª	18 27	1 9
6ª	5 8	0 0
<b>Total</b>	<b>66</b>	<b>11</b>

**ETAPA COLOCAÇÃO (contingente)**

Etapa Colocação	Cands. %	Cols. %	Nota
17 Geral	66 100	11 100	127.6
<b>Total</b>	<b>66</b>	<b>11</b>	

**DISTRITO/CAE DE CANDIDATURA**

Distrito Origem	Cands. %	Cols. %
Lisboa	15 23	7 64
Santarém	11 17	2 18
Leiria	8 12	1 9
Viseu	4 6	0 0
Setúbal	4 6	0 0
Porto	4 6	0 0
Castelo Branco	3 5	0 0
Coimbra	3 5	0 0
Aveiro	3 5	0 0
Faro	3 5	0 0
Entre Douro e Vou	3 5	1 9
Évora	1 2	0 0
R. A. Açores	1 2	0 0
Braga	1 2	0 0
Beja	1 2	0 0
Guarda	1 2	0 0
<b>Total</b>	<b>66</b>	<b>11</b>

**SEXO DOS CANDIDATOS**

Sexo	Cands. %	Cols. %
Masc.	32 48	5 45
Femin.	34 52	6 55
<b>Total</b>	<b>66</b>	<b>11</b>

**CURSO DO 12º ANO**

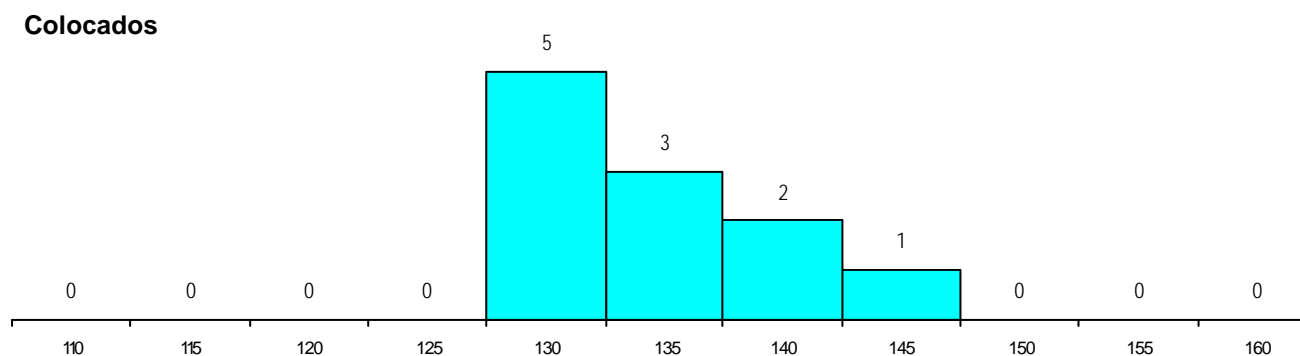
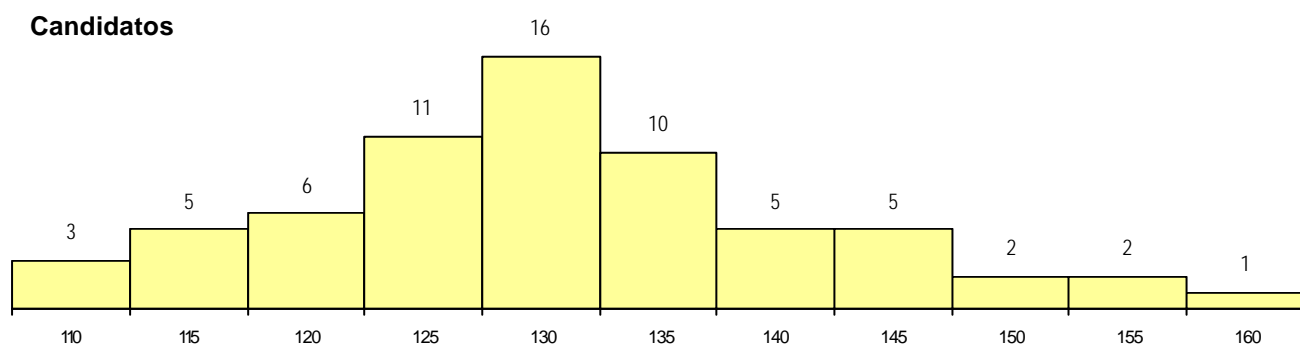
(15 mais frequentes)

Curso 12º ano	Cands. %	Cols. %
N064 Artes Visuais	28 42	5 45
N084 Multimédia	7 11	1 9
N060 Ciências e Tecnologias	5 8	0 0
R820 Agrupamento 2 / geral	3 5	1 9
R810 Agrupamento 1 / geral	3 5	0 0
N083 Design de Equipamento	2 3	1 9
N062 Ciências Sociais e Humanas	2 3	0 0
R821 Agrupamento 2 / design	2 3	0 0
P564 Técnico de multimédia	2 3	0 0
U230 Ens. sec. recorrente privado e co	2 3	0 0
N082 Informática	2 3	0 0
N073 Produção Artística	1 2	1 9
P426 Técnico de estilismo industrial	1 2	1 9
P551 Técnico de informática/manutençã	1 2	1 9
N071 Design de Comunicação	1 2	0 0

**MÉDIAS dos Colocados**

Nota de candidatura	134.5
Prova de ingresso	126.2
Média do 12º ano	140.1
Média do 10º/11º ano	140.1

**DISTRIBUIÇÕES DE NOTAS DE CANDIDATURA**



**Estabelecimento:** 3142 Instituto Politécnico de Santarém - Escola Superior de Educação de Santarém  
**Curso Superior:** 9354 Educação e Comunicação Multimédia  
*Licenciatura*

**OPÇÃO CANDIDATURA**

Opção	Cands. %	Cols. %
1ª	8 17	2 22
2ª	11 24	3 33
3ª	7 15	1 11
4ª	4 9	1 11
5ª	5 11	1 11
6ª	11 24	1 11
<b>Total</b>	<b>46</b>	<b>9</b>

**ETAPA COLOCAÇÃO (contingente)**

Etapa Colocação	Cands. %	Cols. %	Nota
17 Geral	46 100	9 100	123.2
<b>Total</b>	<b>46</b>	<b>9</b>	

**DISTRITO/CAE DE CANDIDATURA**

Distrito Origem	Cands. %	Cols. %
Santarém	16 35	2 22
Lisboa	8 17	3 33
Leiria	5 11	1 11
Castelo Branco	5 11	1 11
Setúbal	2 4	1 11
Aveiro	2 4	0 0
R. A. Madeira	1 2	0 0
Entre Douro e Vou	1 2	0 0
Viseu	1 2	0 0
Portalegre	1 2	0 0
Guarda	1 2	0 0
Faro	1 2	1 11
Évora	1 2	0 0
Coimbra	1 2	0 0
<b>Total</b>	<b>46</b>	<b>9</b>

**SEXO DOS CANDIDATOS**

Sexo	Cands. %	Cols. %
Masc.	19 41	4 44
Femin.	27 59	5 56
<b>Total</b>	<b>46</b>	<b>9</b>

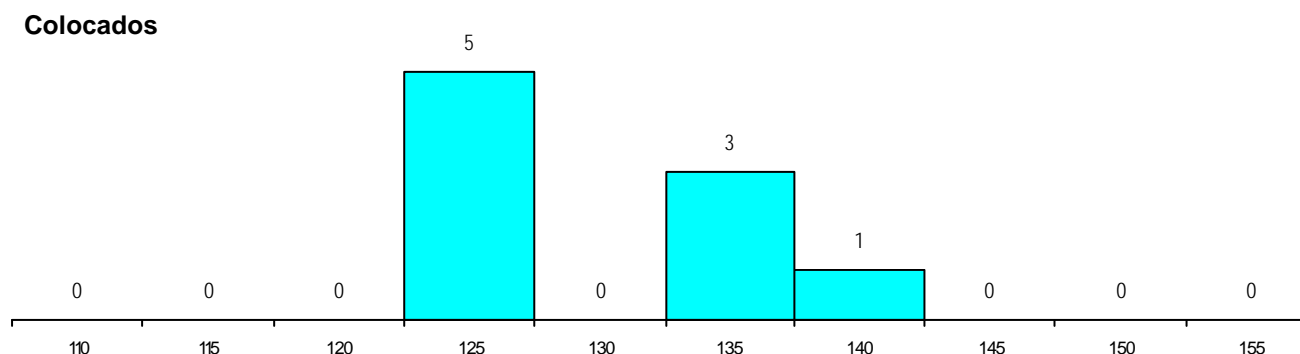
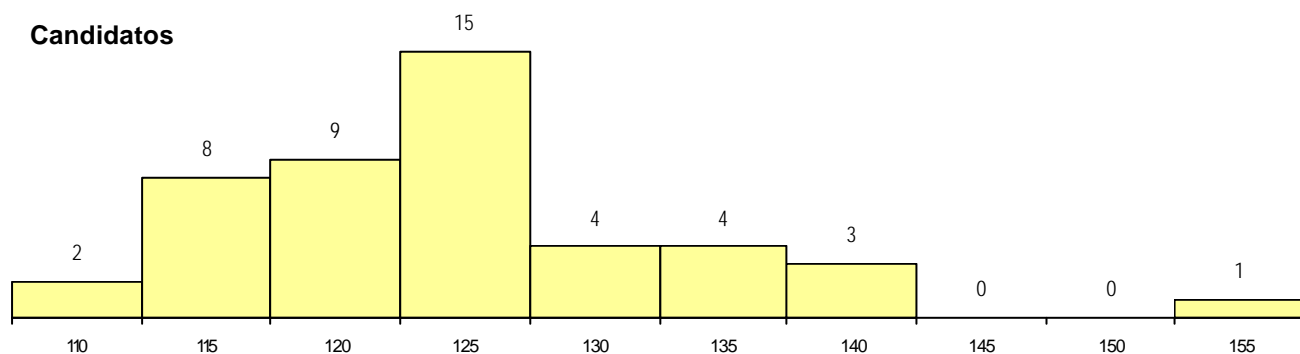
**CURSO DO 12º ANO (15 mais frequentes)**

Curso 12º ano	Cands. %	Cols. %
N062 Ciências Sociais e Humanas	9 20	2 22
N060 Ciências e Tecnologias	6 13	0 0
N084 Multimédia	4 9	1 11
P381 Técnico de comunicação/marketing	2 4	1 11
N082 Informática	2 4	1 11
R810 Agrupamento 1 / geral	2 4	1 11
P564 Técnico de multimédia	2 4	1 11
N064 Artes Visuais	2 4	0 0
R841 Agrupamento 4 / comunicação	2 4	0 0
R840 Agrupamento 4 / geral	2 4	0 0
U220 Ens. secundário recorrente (todos)	2 4	0 0
N089 Desporto	2 4	0 0
P347 Técnico de marketing	1 2	1 11
T121 Técnico de informática	1 2	1 11
N974 Recorrente - Artes Visuais	1 2	0 0

**MÉDIAS dos Colocados**

Nota de candidatura	129.5
Prova de ingresso	115.7
Média do 12º ano	138.7
Média do 10º/11º ano	138.7

**DISTRIBUIÇÕES DE NOTAS DE CANDIDATURA**





**Estabelecimento:** 3142 Instituto Politécnico de Santarém - Escola Superior de Educação de Santarém  
**Curso Superior:** 9853 Educação Básica  
*Licenciatura*

**OPÇÃO CANDIDATURA**

Opção	Cands. %	Cols. %
1ª	8 14	3 33
2ª	14 25	3 33
3ª	10 18	2 22
4ª	13 23	0 0
5ª	8 14	1 11
6ª	4 7	0 0
<b>Total</b>	<b>57</b>	<b>9</b>

**ETAPA COLOCAÇÃO (contingente)**

Etapa Colocação	Cands. %	Cols. %	Nota
17 Geral	57 100	9 100	131.2
<b>Total</b>	<b>57</b>	<b>9</b>	

**DISTRITO/CAE DE CANDIDATURA**

Distrito Origem	Cands. %	Cols. %
Lisboa	25 44	6 67
Santarém	12 21	2 22
R. A. Madeira	4 7	1 11
Setúbal	3 5	0 0
Leiria	3 5	0 0
Coimbra	2 4	0 0
Tâmega	1 2	0 0
R. A. Açores	1 2	0 0
Portalegre	1 2	0 0
Guarda	1 2	0 0
Faro	1 2	0 0
Évora	1 2	0 0
Castelo Branco	1 2	0 0
Braga	1 2	0 0
<b>Total</b>	<b>57</b>	<b>9</b>

**SEXO DOS CANDIDATOS**

Sexo	Cands. %	Cols. %
Masc.	4 7	0 0
Femin.	53 93	9 100
<b>Total</b>	<b>57</b>	<b>9</b>

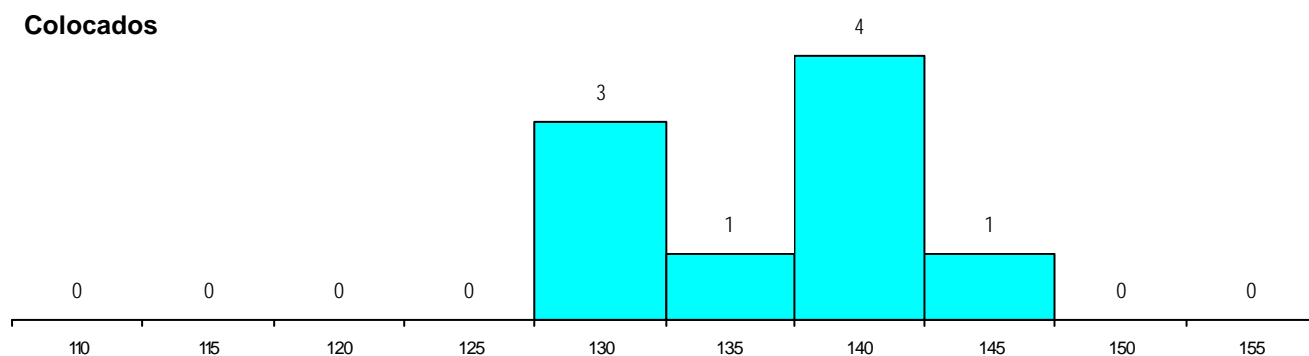
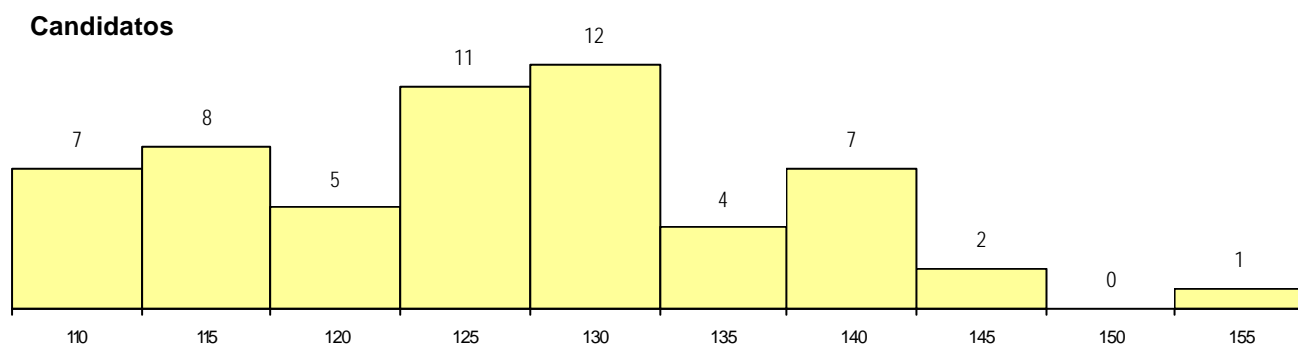
**CURSO DO 12º ANO (15 mais frequentes)**

Curso 12º ano	Cands. %	Cols. %
N088 Acção Social	14 25	1 11
N062 Ciências Sociais e Humanas	13 23	3 33
P396 Técnico auxiliar de infância	6 11	2 22
N060 Ciências e Tecnologias	4 7	3 33
U220 Ens. secundário recorrente (todos	4 7	0 0
N063 Línguas e Literaturas	2 4	0 0
N064 Artes Visuais	1 2	0 0
N085 Administração	1 2	0 0
N970 Recorrente - Ciências e Technolog	1 2	0 0
E001 1.º curso	1 2	0 0
P381 Técnico de comunicação/marketi	1 2	0 0
U230 Ens. sec. recorrente privado e co	1 2	0 0
P462 Técnico de animação sociocultur	1 2	0 0
P472 Técnico de informática/gestão	1 2	0 0
P610 Cursos Educação Formação (tod	1 2	0 0

**MÉDIAS dos Colocados**

Nota de candidatura	136.8
Prova de ingresso	139.9
Média do 12º ano	134.7
Média do 10º/11º ano	134.7

**DISTRIBUIÇÕES DE NOTAS DE CANDIDATURA**



**Estabelecimento:** 3142 Instituto Politécnico de Santarém - Escola Superior de Educação de Santarém  
**Curso Superior:** 9876 Educação Básica (regime pós-laboral)  
*Licenciatura*

**OPÇÃO CANDIDATURA**

Opção	Cands. %	Cols. %
1ª	4 31	4 80
2ª	2 15	1 20
3ª	3 23	0 0
4ª	2 15	0 0
5ª	1 8	0 0
6ª	1 8	0 0
<b>Total</b>	<b>13</b>	<b>5</b>

**ETAPA COLOCAÇÃO (contingente)**

Etapa Colocação	Cands. %	Cols. %	Nota
17 Geral	13 100	5 100	107.6
<b>Total</b>	<b>13</b>	<b>5</b>	

**DISTRITO/CAE DE CANDIDATURA**

Distrito Origem	Cands. %	Cols. %
Santarém	5 38	3 60
Lisboa	5 38	1 20
R. A. Açores	1 8	0 0
Setúbal	1 8	1 20
Braga	1 8	0 0
<b>Total</b>	<b>13</b>	<b>5</b>

**SEXO DOS CANDIDATOS**

Sexo	Cands. %	Cols. %
Masc.	3 23	0 0
Femin.	10 77	5 100
<b>Total</b>	<b>13</b>	<b>5</b>

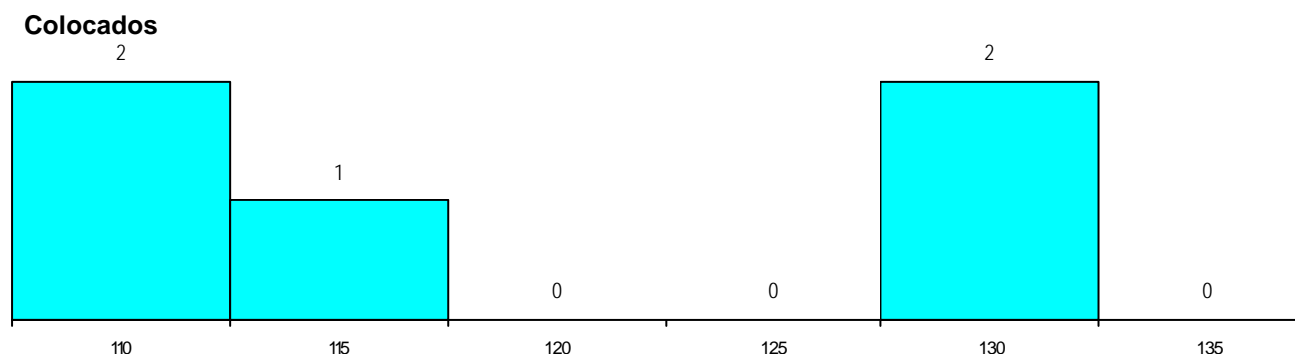
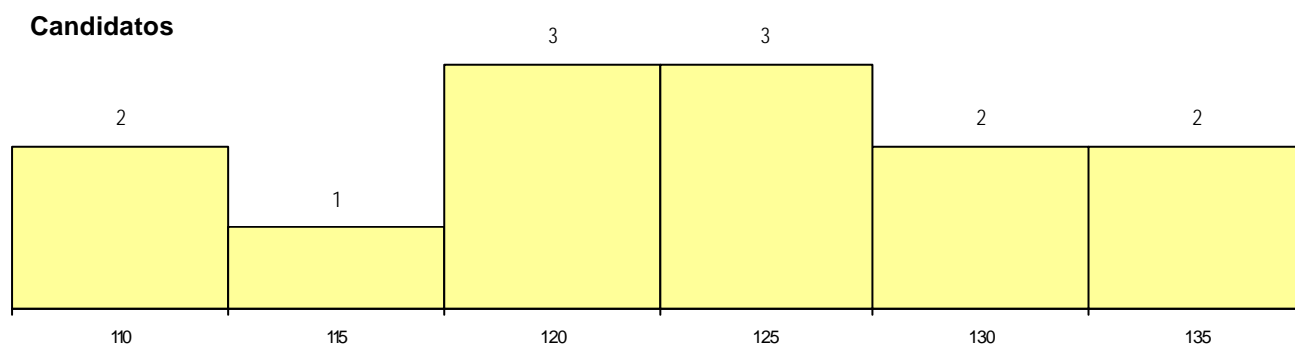
**CURSO DO 12º ANO (15 mais frequentes)**

Curso 12º ano	Cands. %	Cols. %
U220 Ens. secundário recorrente (todos	4 31	3 60
N062 Ciências Sociais e Humanas	3 23	0 0
P396 Técnico auxiliar de infância	2 15	1 20
R831 Agrupamento 3 / administração	1 8	1 20
P663 Técnico de serviços jurídicos	1 8	0 0
N064 Artes Visuais	1 8	0 0
E001 1.º curso	1 8	0 0

**MÉDIAS dos Colocados**

Nota de candidatura	118.4
Prova de ingresso	112.2
Média do 12º ano	122.6
Média do 10º/11º ano	122.6

**DISTRIBUIÇÕES DE NOTAS DE CANDIDATURA**



**Estabelecimento:** 3142 Instituto Politécnico de Santarém - Escola Superior de Educação de Santarém  
**Curso Superior:** 9877 Educação e Comunicação Multimédia (regime pós-laboral)  
*Licenciatura*

**OPÇÃO CANDIDATURA**

Opção	Cands. %	Cols. %
2ª	2 20	2 50
3ª	4 40	1 25
5ª	4 40	1 25
<b>Total</b>	<b>10</b>	<b>4</b>

**ETAPA COLOCAÇÃO (contingente)**

Etapa Colocação	Cands. %	Cols. %	Nota
17 Geral	10 100	4 100	109.6
<b>Total</b>	<b>10</b>	<b>4</b>	

**DISTRITO/CAE DE CANDIDATURA**

Distrito Origem	Cands. %	Cols. %
Santarém	6 60	3 75
Lisboa	2 20	1 25
Leiria	1 10	0 0
Castelo Branco	1 10	0 0
<b>Total</b>	<b>10</b>	<b>4</b>

**SEXO DOS CANDIDATOS**

Sexo	Cands. %	Cols. %
Masc.	5 50	2 50
Femin.	5 50	2 50
<b>Total</b>	<b>10</b>	<b>4</b>

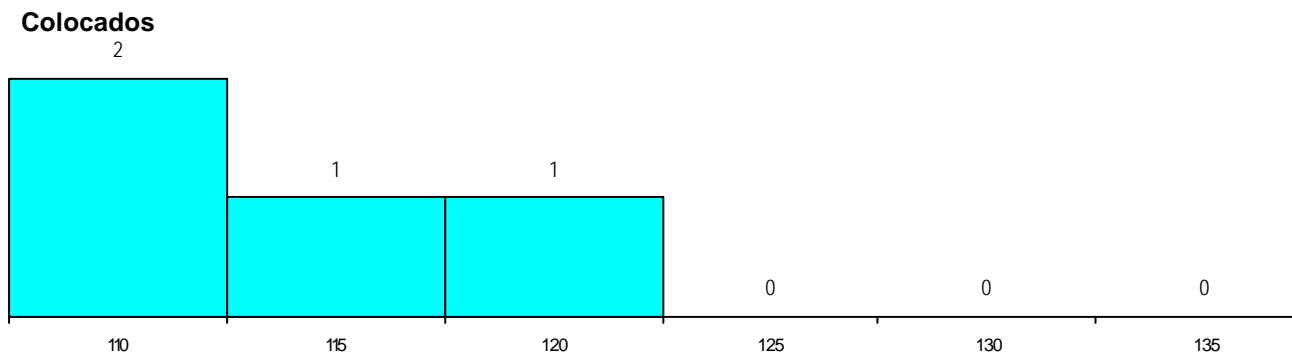
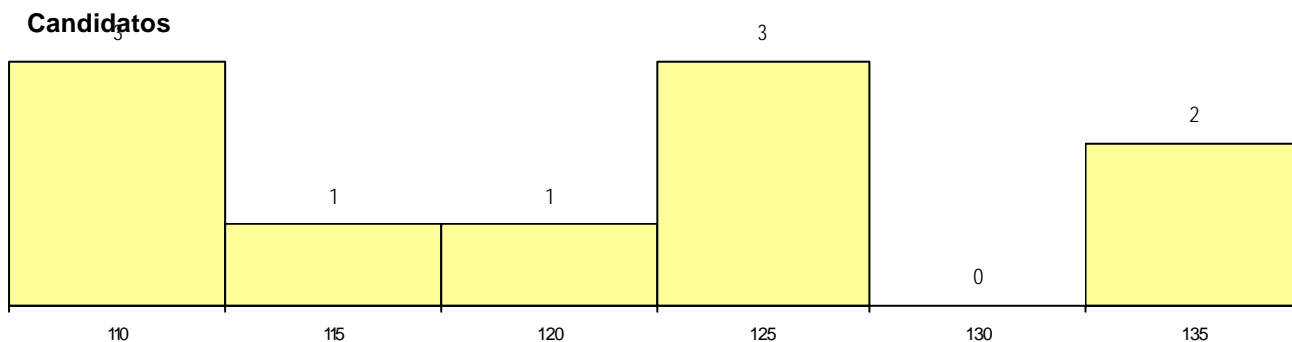
**CURSO DO 12º ANO (15 mais frequentes)**

Curso 12º ano	Cands. %	Cols. %
N062 Ciências Sociais e Humanas	2 20	1 25
R810 Agrupamento 1 / geral	1 10	1 25
N087 Ordenamento do Território e Ambi	1 10	1 25
N060 Ciências e Tecnologias	1 10	1 25
U220 Ens. secundário recorrente (todos	1 10	0 0
R831 Agrupamento 3 / administração	1 10	0 0
P725 Técnico comercial	1 10	0 0
P551 Técnico de informática/manutençã	1 10	0 0
P381 Técnico de comunicação/marketing	1 10	0 0

**MÉDIAS dos Colocados**

Nota de candidatura	112.8
Prova de ingresso	103.8
Média do 12º ano	118.8
Média do 10º/11º ano	118.8

**DISTRIBUIÇÕES DE NOTAS DE CANDIDATURA**



**Estabelecimento:** 3142 Instituto Politécnico de Santarém - Escola Superior de Educação de Santarém  
**Curso Superior:** 9879 Educação Social (regime pós-laboral)  
*Licenciatura*

**OPÇÃO CANDIDATURA**

Opção	Cands. %	Cols. %
1ª	2 15	2 40
2ª	4 31	1 20
3ª	2 15	0 0
4ª	1 8	0 0
5ª	2 15	1 20
6ª	2 15	1 20
<b>Total</b>	<b>13</b>	<b>5</b>

**ETAPA COLOCAÇÃO (contingente)**

Etapa Colocação	Cands. %	Cols. %	Nota
17 Geral	13 100	5 100	111.8
<b>Total</b>	<b>13</b>	<b>5</b>	

**DISTRITO/CAE DE CANDIDATURA**

Distrito Origem	Cands. %	Cols. %
Santarém	8 62	3 60
Lisboa	2 15	2 40
Leiria	2 15	0 0
Portalegre	1 8	0 0
<b>Total</b>	<b>13</b>	<b>5</b>

**SEXO DOS CANDIDATOS**

Sexo	Cands. %	Cols. %
Masc.	1 8	0 0
Femin.	12 92	5 100
<b>Total</b>	<b>13</b>	<b>5</b>

**CURSO DO 12º ANO (15 mais frequentes)**

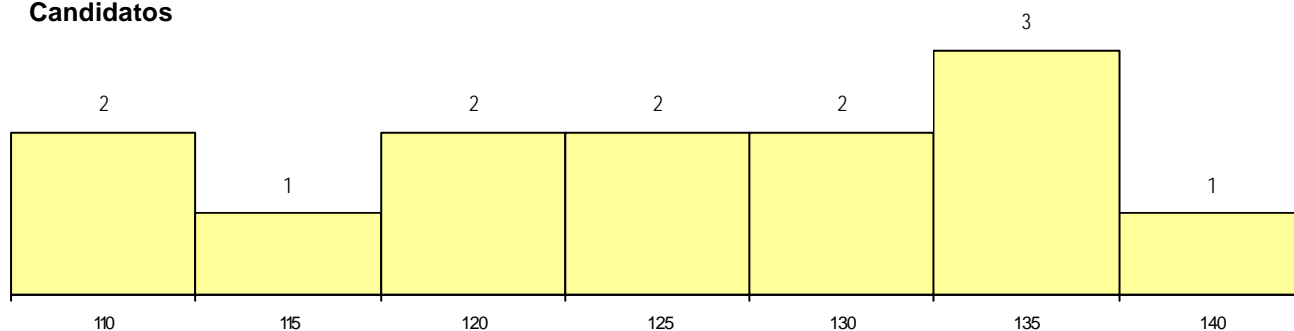
Curso 12º ano	Cands. %	Cols. %
U220 Ens. secundário recorrente (todos	2 15	1 20
N088 Acção Social	2 15	1 20
P396 Técnico auxiliar de infância	1 8	1 20
N983 Recorrente - Acção Social	1 8	1 20
N972 Recorrente - Ciências Sociais e H	1 8	1 20
R831 Agrupamento 3 / administração	1 8	0 0
R810 Agrupamento 1 / geral	1 8	0 0
P610 Cursos Educação Formação (tod	1 8	0 0
N569 Educação Social	1 8	0 0
N062 Ciências Sociais e Humanas	1 8	0 0
E003 3.º curso	1 8	0 0

**MÉDIAS dos Colocados**

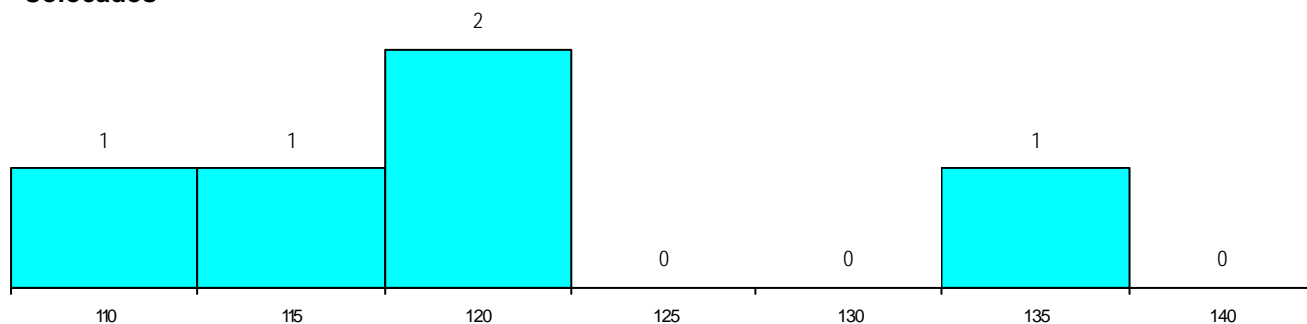
Nota de candidatura	120.4
Prova de ingresso	105.6
Média do 12º ano	130.2
Média do 10º/11º ano	130.2

**DISTRIBUIÇÕES DE NOTAS DE CANDIDATURA**

**Candidatos**



**Colocados**



**Estabelecimento:** 3143 Instituto Politécnico de Santarém - Escola Superior de Gestão e Tecnologia de Santarém  
**Curso Superior:** 8006 Marketing e Publicidade (regime pós-laboral)  
*Licenciatura*

**OPÇÃO CANDIDATURA**

Opção	Cands. %	Cols. %
1ª	5 21	5 63
2ª	1 4	0 0
3ª	2 8	0 0
4ª	4 17	1 13
5ª	7 29	2 25
6ª	5 21	0 0
<b>Total</b>	<b>24</b>	<b>8</b>

**ETAPA COLOCAÇÃO (contingente)**

Etapa Colocação	Cands. %	Cols. %	Nota
17 Geral	24 100	8 100	116.1
<b>Total</b>	<b>24</b>	<b>8</b>	

**DISTRITO/CAE DE CANDIDATURA**

Distrito Origem	Cands. %	Cols. %
Santarém	11 46	5 63
Lisboa	5 21	0 0
Setúbal	2 8	0 0
Leiria	2 8	1 13
Faro	2 8	1 13
Viseu	1 4	0 0
Beja	1 4	1 13
<b>Total</b>	<b>24</b>	<b>8</b>

**SEXO DOS CANDIDATOS**

Sexo	Cands. %	Cols. %
Masc.	14 58	4 50
Femin.	10 42	4 50
<b>Total</b>	<b>24</b>	<b>8</b>

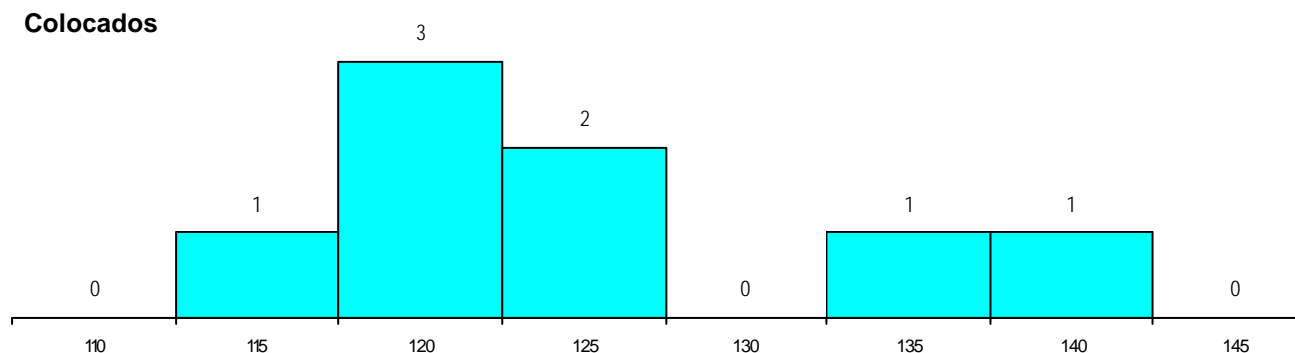
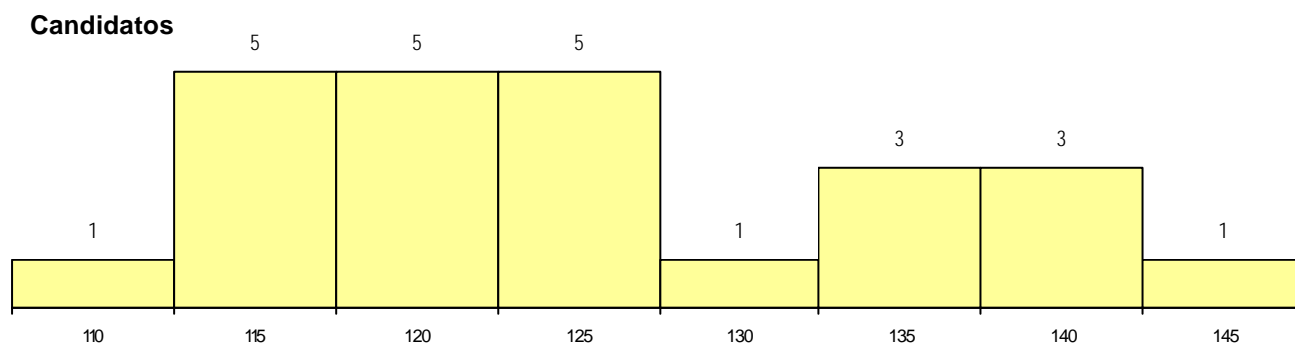
**CURSO DO 12º ANO (15 mais frequentes)**

Curso 12º ano	Cands. %	Cols. %
N060 Ciências e Tecnologias	5 21	1 13
N061 Ciências Socioeconómicas	4 17	0 0
P345 Profissionais de formação bancári	2 8	2 25
N062 Ciências Sociais e Humanas	2 8	1 13
R810 Agrupamento 1 / geral	2 8	0 0
R830 Agrupamento 3 / geral	1 4	1 13
P412 Técnico de contabilidade	1 4	1 13
N970 Recorrente - Ciências e Technolog	1 4	1 13
N082 Informática	1 4	1 13
U220 Ens. secundário recorrente (todos	1 4	0 0
P551 Técnico de informática/manutençã	1 4	0 0
P466 Técnico de informática fundament	1 4	0 0
P433 Técnico de gestão	1 4	0 0
P349 Técnico de gestão equina	1 4	0 0

**MÉDIAS dos Colocados**

Nota de candidatura	125.5
Prova de ingresso	108.1
Média do 12º ano	134.8
Média do 10º/11º ano	134.8

**DISTRIBUIÇÕES DE NOTAS DE CANDIDATURA**



**Estabelecimento:** 3143 Instituto Politécnico de Santarém - Escola Superior de Gestão e Tecnologia de Santarém  
**Curso Superior:** 8102 Administração Pública (regime pós-laboral)  
*Licenciatura*

**OPÇÃO CANDIDATURA**

Opção	Cands. %	Cols. %
1ª	1 8	1 33
3ª	3 25	1 33
4ª	5 42	0 0
5ª	1 8	0 0
6ª	2 17	1 33
<b>Total</b>	<b>12</b>	<b>3</b>

**ETAPA COLOCAÇÃO (contingente)**

Etapa Colocação	Cands. %	Cols. %	Nota
17 Geral	12 100	3 100	109.5
<b>Total</b>	<b>12</b>	<b>3</b>	

**DISTRITO/CAE DE CANDIDATURA**

Distrito Origem	Cands. %	Cols. %
Santarém	7 58	1 33
Lisboa	3 25	1 33
Leiria	2 17	1 33
<b>Total</b>	<b>12</b>	<b>3</b>

**SEXO DOS CANDIDATOS**

Sexo	Cands. %	Cols. %
Masc.	7 58	2 67
Femin.	5 42	1 33
<b>Total</b>	<b>12</b>	<b>3</b>

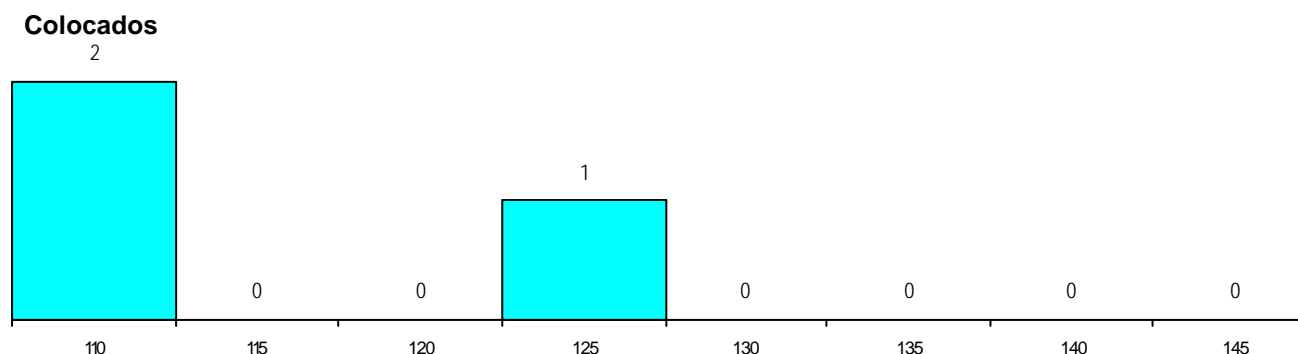
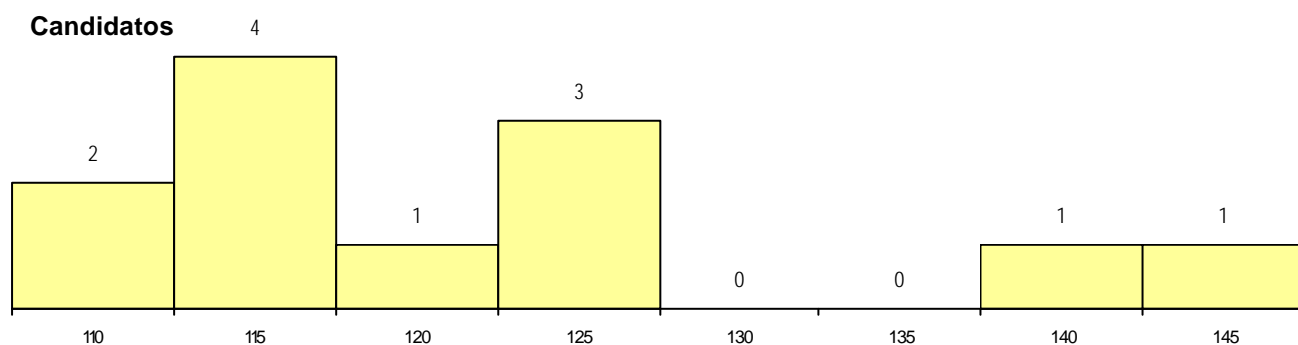
**CURSO DO 12º ANO (15 mais frequentes)**

Curso 12º ano	Cands. %	Cols. %
U220 Ens. secundário recorrente (todos	2 17	1 33
R810 Agrupamento 1 / geral	2 17	0 0
P472 Técnico de informática/gestão	1 8	1 33
E002 2.º curso	1 8	1 33
P466 Técnico de informática fundament	1 8	0 0
P433 Técnico de gestão	1 8	0 0
P412 Técnico de contabilidade	1 8	0 0
N970 Recorrente - Ciências e Technolog	1 8	0 0
N085 Administração	1 8	0 0
N061 Ciências Socioeconómicas	1 8	0 0

**MÉDIAS dos Colocados**

Nota de candidatura	115.2
Prova de ingresso	110.7
Média do 12º ano	115.7
Média do 10º/11º ano	119.0

**DISTRIBUIÇÕES DE NOTAS DE CANDIDATURA**



**Estabelecimento:** 3143 Instituto Politécnico de Santarém - Escola Superior de Gestão e Tecnologia de Santarém  
**Curso Superior:** 9002 Administração Pública  
*Licenciatura*

**OPÇÃO CANDIDATURA**

Opção	Cands. %	Cols. %
1ª	7 12	7 26
2ª	9 16	4 15
3ª	10 17	6 22
4ª	10 17	2 7
5ª	13 22	5 19
6ª	9 16	3 11
<b>Total</b>	<b>58</b>	<b>27</b>

**ETAPA COLOCAÇÃO (contingente)**

Etapa Colocação	Cands. %	Cols. %	Nota
17 Geral	58 100	27 100	111.3
<b>Total</b>	<b>58</b>	<b>27</b>	

**DISTRITO/CAE DE CANDIDATURA**

Distrito Origem	Cands. %	Cols. %
Lisboa	20 34	13 48
Santarém	11 19	5 19
Leiria	6 10	2 7
Setúbal	5 9	4 15
R. A. Açores	2 3	1 4
Viseu	2 3	0 0
Viana do Castelo	2 3	0 0
Porto	2 3	0 0
Coimbra	2 3	1 4
Castelo Branco	2 3	1 4
Aveiro	2 3	0 0
Portalegre	1 2	0 0
Faro	1 2	0 0
<b>Total</b>	<b>58</b>	<b>27</b>

**SEXO DOS CANDIDATOS**

Sexo	Cands. %	Cols. %
Masc.	26 45	13 48
Femin.	32 55	14 52
<b>Total</b>	<b>58</b>	<b>27</b>

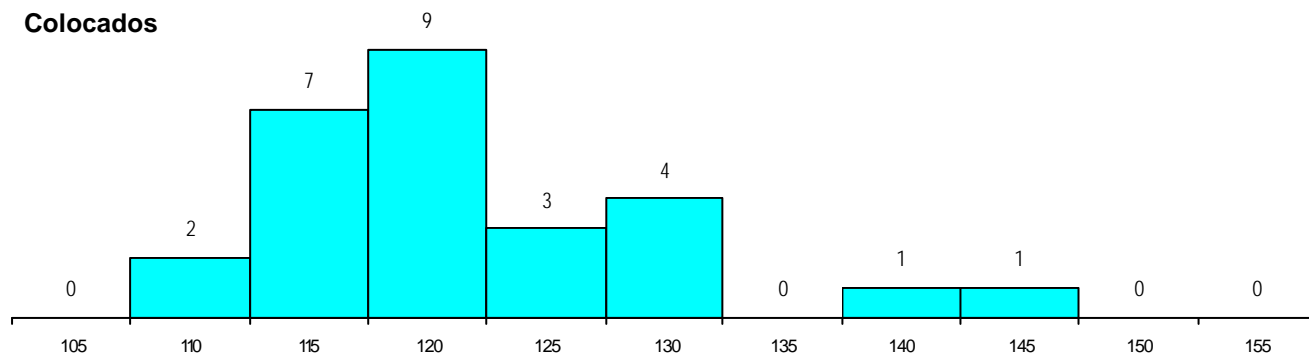
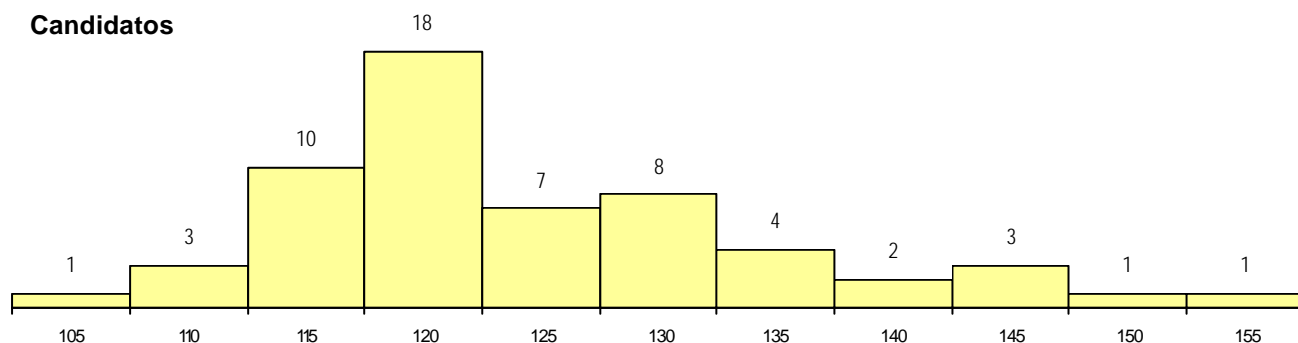
**CURSO DO 12º ANO (15 mais frequentes)**

Curso 12º ano	Cands. %	Cols. %
N061 Ciências Socioeconómicas	12 21	5 19
N060 Ciências e Tecnologias	10 17	3 11
N062 Ciências Sociais e Humanas	9 16	3 11
N085 Administração	8 14	5 19
R831 Agrupamento 3 / administração	4 7	3 11
U220 Ens. secundário recorrente (todos)	3 5	2 7
R810 Agrupamento 1 / geral	3 5	2 7
R830 Agrupamento 3 / geral	2 3	1 4
N971 Recorrente - Ciências Socioecon	2 3	1 4
P663 Técnico de serviços jurídicos	1 2	1 4
P610 Cursos Educação Formação (tod	1 2	1 4
R813 Agrupamento 1 / informática	1 2	0 0
P722 Técnico administrativo	1 2	0 0
E005 5.º curso	1 2	0 0

**MÉDIAS dos Colocados**

Nota de candidatura	122.0
Prova de ingresso	115.3
Média do 12º ano	125.5
Média do 10º/11º ano	125.5

**DISTRIBUIÇÕES DE NOTAS DE CANDIDATURA**



**Estabelecimento:** 3143 Instituto Politécnico de Santarém - Escola Superior de Gestão e Tecnologia de Santarém  
**Curso Superior:** 9152 Gestão de Empresas  
*Licenciatura*

**OPÇÃO CANDIDATURA**

Opção	Cands. %	Cols. %
1ª	11 11	4 19
2ª	15 16	1 5
3ª	13 14	2 10
4ª	21 22	5 24
5ª	23 24	7 33
6ª	13 14	2 10
<b>Total</b>	<b>96</b>	<b>21</b>

**ETAPA COLOCAÇÃO (contingente)**

Etapa Colocação	Cands. %	Cols. %	Nota
17 Geral	96 100	21 100	128.8
<b>Total</b>	<b>96</b>	<b>21</b>	

**DISTRITO/CAE DE CANDIDATURA**

Distrito Origem	Cands. %	Cols. %
Lisboa	36 38	13 62
Santarém	31 32	6 29
Leiria	7 7	1 5
R. A. Madeira	3 3	0 0
Entre Douro e Vou	3 3	0 0
Setúbal	3 3	0 0
Faro	3 3	0 0
R. A. Açores	2 2	0 0
Portalegre	2 2	0 0
Castelo Branco	2 2	1 5
Viseu	1 1	0 0
Porto	1 1	0 0
Coimbra	1 1	0 0
Braga	1 1	0 0
<b>Total</b>	<b>96</b>	<b>21</b>

**SEXO DOS CANDIDATOS**

Sexo	Cands. %	Cols. %
Masc.	58 60	10 48
Femin.	38 40	11 52
<b>Total</b>	<b>96</b>	<b>21</b>

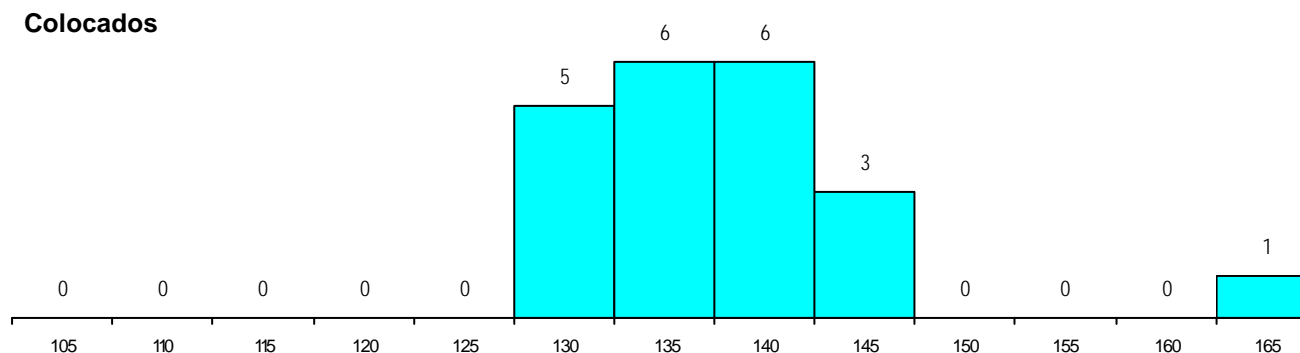
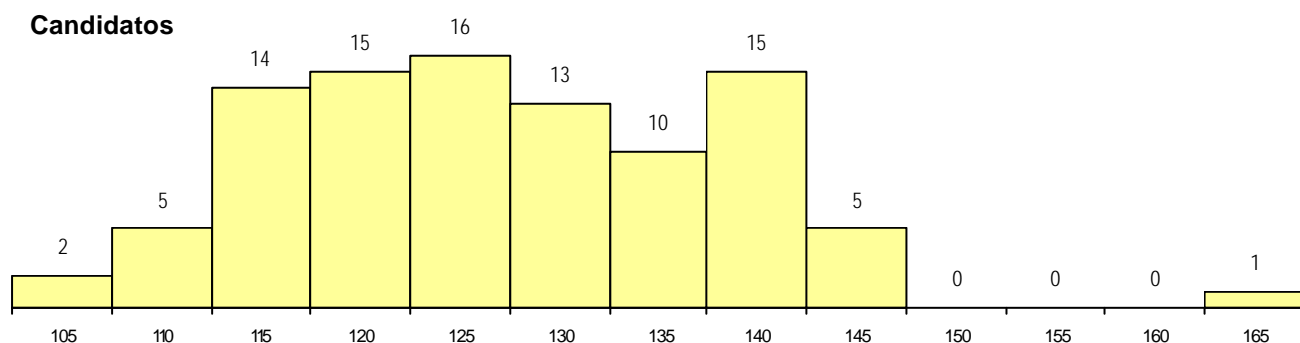
**CURSO DO 12º ANO (15 mais frequentes)**

Curso 12º ano	Cands. %	Cols. %
N061 Ciências Socioeconómicas	24 25	13 62
N060 Ciências e Tecnologias	16 17	4 19
R810 Agrupamento 1 / geral	9 9	1 5
N062 Ciências Sociais e Humanas	9 9	1 5
U220 Ens. secundário recorrente (todos	7 7	0 0
P610 Cursos Educação Formação (tod	6 6	1 5
N085 Administração	4 4	1 5
N082 Informática	3 3	0 0
P412 Técnico de contabilidade	2 2	0 0
R831 Agrupamento 3 / administração	2 2	0 0
R830 Agrupamento 3 / geral	2 2	0 0
R813 Agrupamento 1 / informática	2 2	0 0
N600 Cursos Profissionais (D.L. 74/200	1 1	0 0
N970 Recorrente - Ciências e Tecnolog	1 1	0 0
N971 Recorrente - Ciências Socioecon	1 1	0 0

**MÉDIAS dos Colocados**

Nota de candidatura	137.3
Prova de ingresso	139.2
Média do 12º ano	136.1
Média do 10º/11º ano	136.1

**DISTRIBUIÇÕES DE NOTAS DE CANDIDATURA**





**Estabelecimento:** 3143 Instituto Politécnico de Santarém - Escola Superior de Gestão e Tecnologia de Santarém  
**Curso Superior:** 9185 Informática  
*Licenciatura*

**OPÇÃO CANDIDATURA**

Opção	Cands. %	Cols. %
1ª	11 17	8 50
2ª	9 14	3 19
3ª	13 20	1 6
4ª	9 14	1 6
5ª	13 20	3 19
6ª	11 17	0 0
<b>Total</b>	<b>66</b>	<b>16</b>

**ETAPA COLOCAÇÃO (contingente)**

Etapa Colocação	Cands. %	Cols. %	Nota
17 Geral	66 100	16 100	122.2
<b>Total</b>	<b>66</b>	<b>16</b>	

**DISTRITO/CAE DE CANDIDATURA**

Distrito Origem	Cands. %	Cols. %
Santarém	22 33	8 50
Lisboa	17 26	4 25
Castelo Branco	3 5	1 6
Évora	3 5	0 0
Portalegre	3 5	0 0
Setúbal	3 5	2 13
Leiria	3 5	0 0
Coimbra	2 3	0 0
Viana do Castelo	1 2	1 6
Vila Real	1 2	0 0
Tâmega	1 2	0 0
R. A. Açores	1 2	0 0
Aveiro	1 2	0 0
Guarda	1 2	0 0
Faro	1 2	0 0
Entre Douro e Vou	1 2	0 0
R. A. Madeira	1 2	0 0
Braga	1 2	0 0
<b>Total</b>	<b>66</b>	<b>16</b>

**SEXO DOS CANDIDATOS**

Sexo	Cands. %	Cols. %
Masc.	50 76	13 81
Femin.	16 24	3 19
<b>Total</b>	<b>66</b>	<b>16</b>

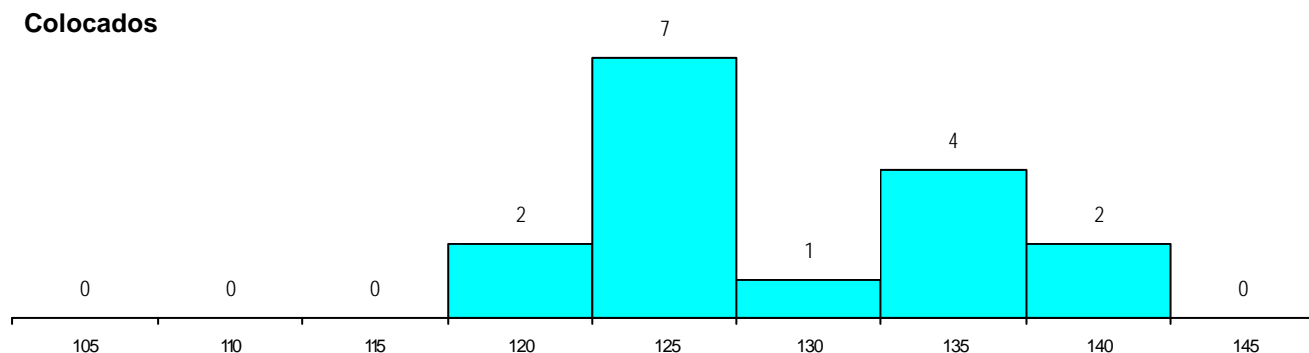
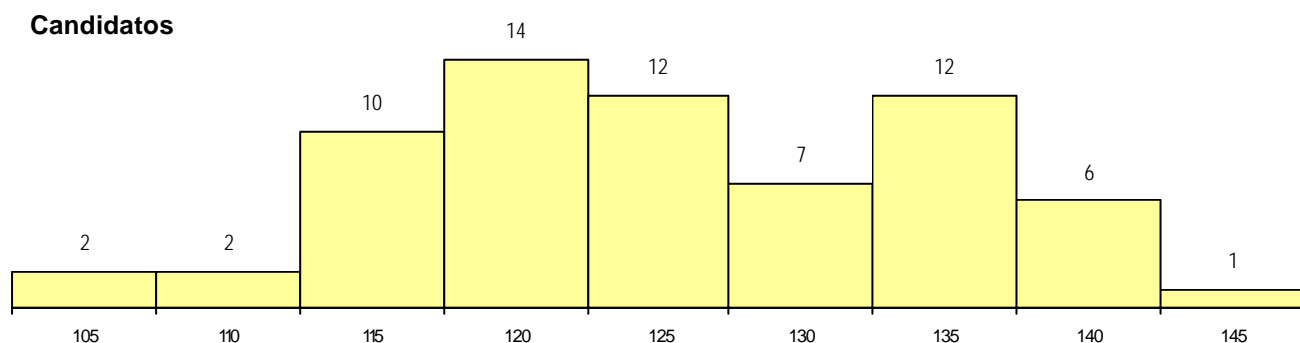
**CURSO DO 12º ANO (15 mais frequentes)**

Curso 12º ano	Cands. %	Cols. %
N060 Ciências e Tecnologias	23 35	5 31
N082 Informática	13 20	3 19
U220 Ens. secundário recorrente (todos	6 9	2 13
R813 Agrupamento 1 / informática	4 6	1 6
N061 Ciências Socioeconómicas	4 6	0 0
P610 Cursos Educação Formação (todr	3 5	1 6
N085 Administração	3 5	1 6
R810 Agrupamento 1 / geral	2 3	1 6
N089 Desporto	2 3	1 6
N062 Ciências Sociais e Humanas	2 3	0 0
P753 Técnico de informática	1 2	1 6
P472 Técnico de informática/gestão	1 2	0 0
P434 Técnico de construção civil	1 2	0 0
N064 Artes Visuais	1 2	0 0

**MÉDIAS dos Colocados**

Nota de candidatura	128.9
Prova de ingresso	117.8
Média do 12º ano	134.8
Média do 10º/11º ano	134.8

**DISTRIBUIÇÕES DE NOTAS DE CANDIDATURA**



**Estabelecimento:** 3143 Instituto Politécnico de Santarém - Escola Superior de Gestão e Tecnologia de Santarém  
**Curso Superior:** 9206 Marketing e Publicidade  
*Licenciatura*

**OPÇÃO CANDIDATURA**

Opção	Cands. %	Cols. %
1ª	4 9	2 25
2ª	3 7	0 0
3ª	8 18	1 13
4ª	11 25	2 25
5ª	13 30	3 38
6ª	5 11	0 0
<b>Total</b>	<b>44</b>	<b>8</b>

**ETAPA COLOCAÇÃO (contingente)**

Etapa Colocação	Cands. %	Cols. %	Nota
17 Geral	44 100	8 100	124.3
<b>Total</b>	<b>44</b>	<b>8</b>	

**DISTRITO/CAE DE CANDIDATURA**

Distrito Origem	Cands. %	Cols. %
Lisboa	18 41	2 25
Santarém	8 18	1 13
Leiria	5 11	0 0
Setúbal	4 9	0 0
Faro	3 7	2 25
Beja	2 5	1 13
Vila Real	1 2	1 13
Portalegre	1 2	0 0
Coimbra	1 2	0 0
Aveiro	1 2	1 13
<b>Total</b>	<b>44</b>	<b>8</b>

**SEXO DOS CANDIDATOS**

Sexo	Cands. %	Cols. %
Masc.	23 52	5 63
Femin.	21 48	3 38
<b>Total</b>	<b>44</b>	<b>8</b>

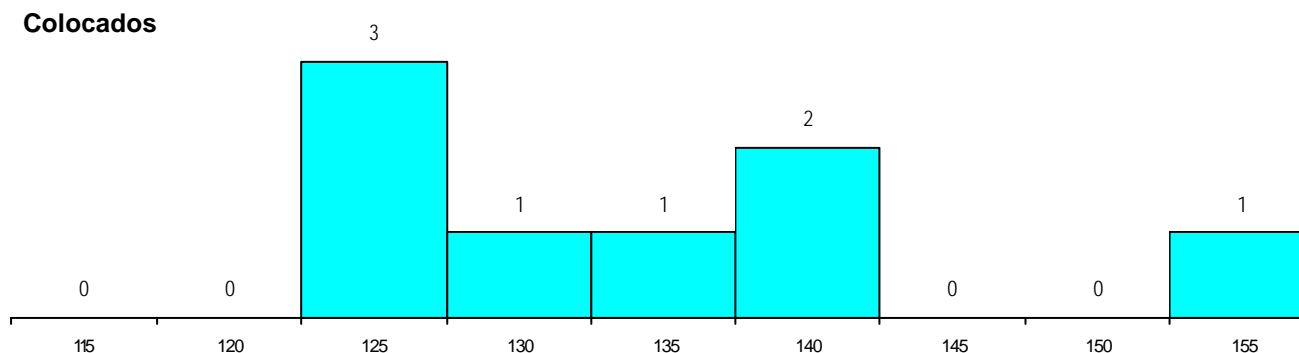
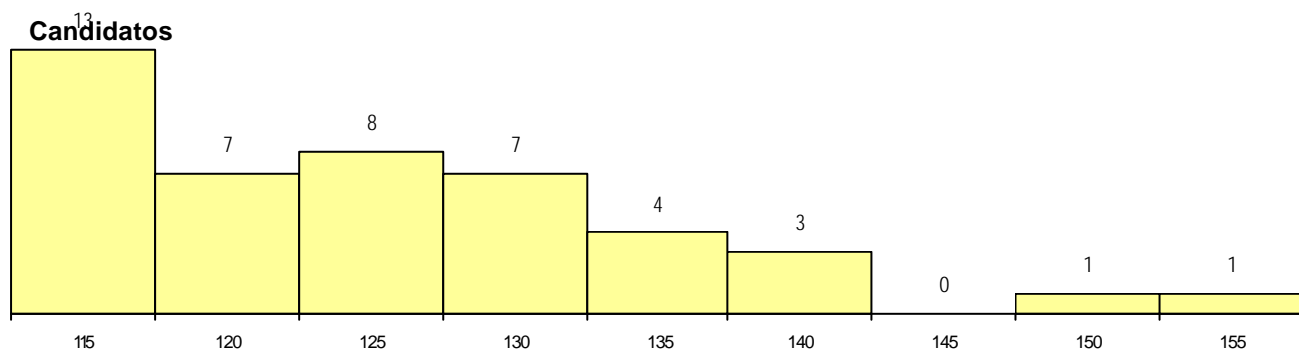
**CURSO DO 12º ANO (15 mais frequentes)**

Curso 12º ano	Cands. %	Cols. %
N062 Ciências Sociais e Humanas	16 36	5 63
N061 Ciências Socioeconómicas	6 14	1 13
N060 Ciências e Tecnologias	6 14	0 0
N085 Administração	4 9	0 0
N086 Marketing	2 5	1 13
N082 Informática	2 5	0 0
N064 Artes Visuais	1 2	1 13
R810 Agrupamento 1 / geral	1 2	0 0
P610 Cursos Educação Formação (tod	1 2	0 0
P551 Técnico de informática/manutençã	1 2	0 0
P433 Técnico de gestão	1 2	0 0
P349 Técnico de gestão equina	1 2	0 0
P347 Técnico de marketing	1 2	0 0
N977 Recorrente - Informática	1 2	0 0

**MÉDIAS dos Colocados**

Nota de candidatura	134.5
Prova de ingresso	126.3
Média do 12º ano	138.9
Média do 10º/11º ano	138.9

**DISTRIBUIÇÕES DE NOTAS DE CANDIDATURA**



**Estabelecimento:** 3143 Instituto Politécnico de Santarém - Escola Superior de Gestão e Tecnologia de Santarém  
**Curso Superior:** 9498 Contabilidade e Fiscalidade  
*Licenciatura*

**OPÇÃO CANDIDATURA**

Opção	Cands. %	Cols. %
1ª	17 12	12 40
2ª	23 16	4 13
3ª	22 15	4 13
4ª	23 16	3 10
5ª	25 17	4 13
6ª	34 24	3 10
<b>Total</b>	<b>144</b>	<b>30</b>

**ETAPA COLOCAÇÃO (contingente)**

Etapa Colocação	Cands. %	Cols. %	Nota
17 Geral	144 100	30 100	119.7
<b>Total</b>	<b>144</b>	<b>30</b>	

**DISTRITO/CAE DE CANDIDATURA**

Distrito Origem	Cands. %	Cols. %
Lisboa	37 26	15 50
Santarém	31 22	5 17
Leiria	9 6	1 3
R. A. Açores	8 6	1 3
Portalegre	7 5	3 10
Coimbra	6 4	0 0
Castelo Branco	6 4	2 7
Setúbal	5 3	0 0
Aveiro	5 3	0 0
R. A. Madeira	5 3	1 3
Évora	5 3	0 0
Viana do Castelo	4 3	0 0
Viseu	3 2	0 0
Braga	3 2	1 3
Beja	3 2	0 0
Porto	3 2	0 0
Vila Real	2 1	0 0
Tâmega	1 1	0 0
Guarda	1 1	1 3
<b>Total</b>	<b>144</b>	<b>30</b>

**SEXO DOS CANDIDATOS**

Sexo	Cands. %	Cols. %
Masc.	70 49	16 53
Femin.	74 51	14 47
<b>Total</b>	<b>144</b>	<b>30</b>

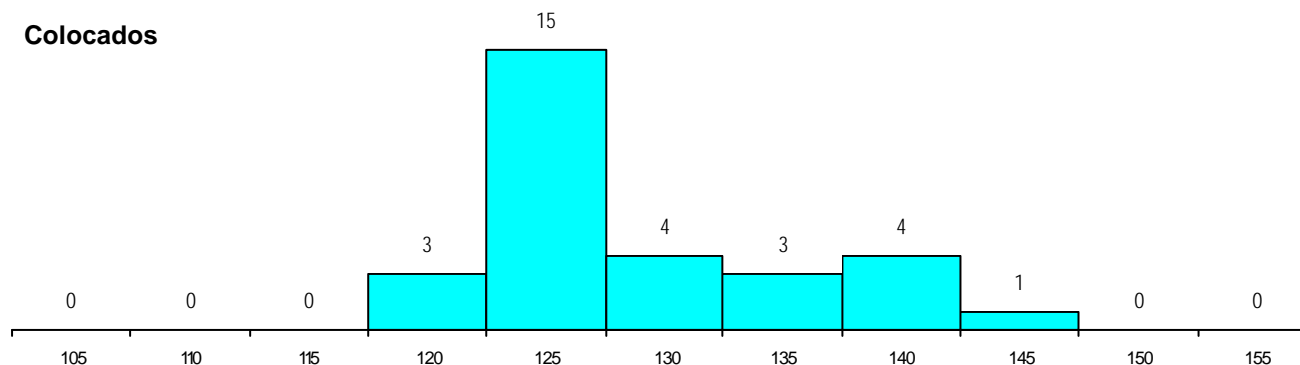
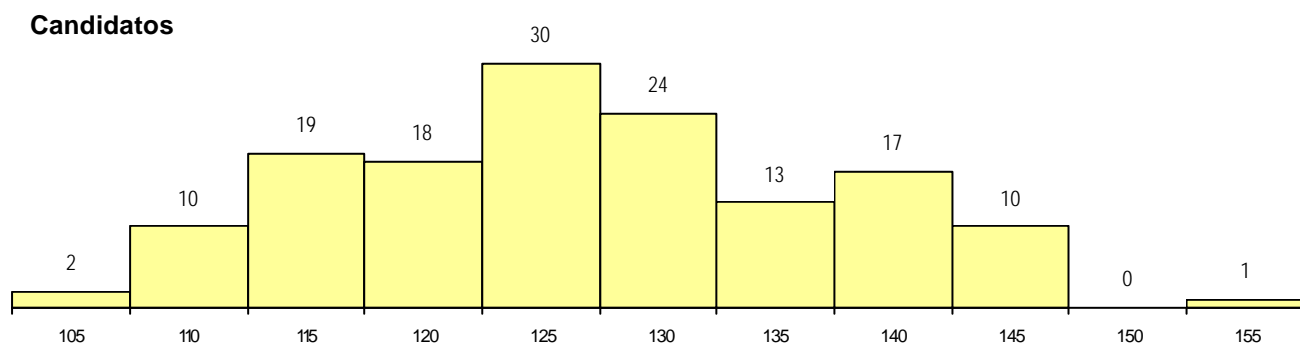
**CURSO DO 12º ANO (15 mais frequentes)**

Curso 12º ano	Cands. %	Cols. %
N061 Ciências Socioeconómicas	28 19	10 33
N060 Ciências e Tecnologias	28 19	4 13
N085 Administração	18 13	6 20
R810 Agrupamento 1 / geral	11 8	1 3
U220 Ens. secundário recorrente (todos	8 6	2 7
N062 Ciências Sociais e Humanas	6 4	3 10
R813 Agrupamento 1 / informática	4 3	0 0
R830 Agrupamento 3 / geral	3 2	1 3
P412 Técnico de contabilidade	3 2	0 0
P433 Técnico de gestão	3 2	0 0
P610 Cursos Educação Formação (tod	3 2	0 0
N971 Recorrente - Ciências Socioecon	2 1	1 3
R831 Agrupamento 3 / administração	2 1	0 0
N082 Informática	2 1	0 0
P442 Técnico de higiene e segurança r	2 1	0 0

**MÉDIAS dos Colocados**

Nota de candidatura	128.6
Prova de ingresso	122.7
Média do 12º ano	131.7
Média do 10º/11º ano	131.7

**DISTRIBUIÇÕES DE NOTAS DE CANDIDATURA**



**Estabelecimento:** 3143 Instituto Politécnico de Santarém - Escola Superior de Gestão e Tecnologia de Santarém  
**Curso Superior:** 9872 Contabilidade e Fiscalidade (regime pós-laboral)  
*Licenciatura*

**OPÇÃO CANDIDATURA**

Opção	Cands. %	Cols. %
1ª	2 10	2 50
2ª	4 20	1 25
3ª	5 25	1 25
4ª	4 20	0 0
5ª	4 20	0 0
6ª	1 5	0 0
<b>Total</b>	<b>20</b>	<b>4</b>

**ETAPA COLOCAÇÃO (contingente)**

Etapa Colocação	Cands. %	Cols. %	Nota
17 Geral	20 100	4 100	119.0
<b>Total</b>	<b>20</b>	<b>4</b>	

**DISTRITO/CAE DE CANDIDATURA**

Distrito Origem	Cands. %	Cols. %
Santarém	12 60	2 50
Lisboa	4 20	0 0
Leiria	2 10	0 0
Viseu	1 5	1 25
Setúbal	1 5	1 25
<b>Total</b>	<b>20</b>	<b>4</b>

**SEXO DOS CANDIDATOS**

Sexo	Cands. %	Cols. %
Masc.	14 70	3 75
Femin.	6 30	1 25
<b>Total</b>	<b>20</b>	<b>4</b>

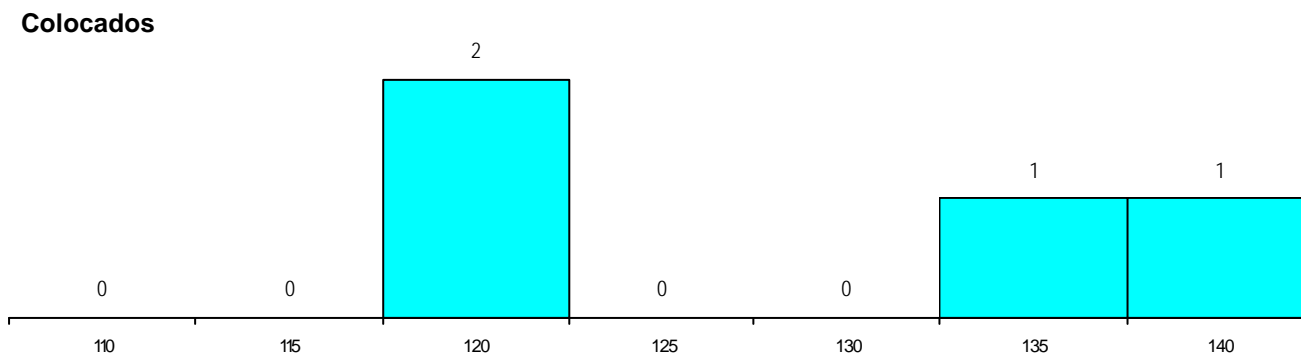
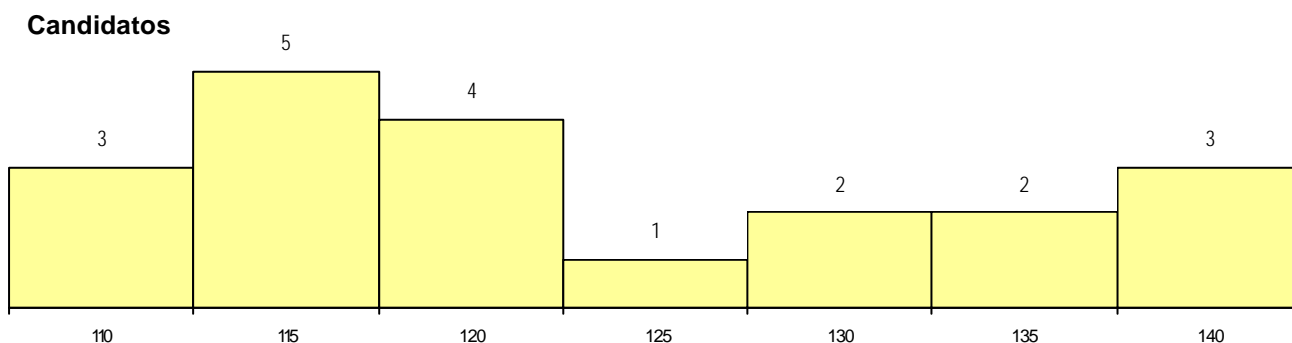
**CURSO DO 12º ANO (15 mais frequentes)**

Curso 12º ano	Cands. %	Cols. %
R810 Agrupamento 1 / geral	4 20	1 25
N970 Recorrente - Ciências e Tecnolog	2 10	1 25
N061 Ciências Socioeconómicas	2 10	0 0
U230 Ens. sec. recorrente privado e co	1 5	1 25
P412 Técnico de contabilidade	1 5	1 25
U220 Ens. secundário recorrente (todos	1 5	0 0
R831 Agrupamento 3 / administração	1 5	0 0
R830 Agrupamento 3 / geral	1 5	0 0
P551 Técnico de informática/manutençã	1 5	0 0
P466 Técnico de informática fundament	1 5	0 0
P433 Técnico de gestão	1 5	0 0
P349 Técnico de gestão equina	1 5	0 0
N972 Recorrente - Ciências Sociais e F	1 5	0 0
N085 Administração	1 5	0 0
E002 2.º curso	1 5	0 0

**MÉDIAS dos Colocados**

Nota de candidatura	127.9
Prova de ingresso	121.3
Média do 12º ano	131.5
Média do 10º/11º ano	131.5

**DISTRIBUIÇÕES DE NOTAS DE CANDIDATURA**



**Estabelecimento:** 3143 Instituto Politécnico de Santarém - Escola Superior de Gestão e Tecnologia de Santarém  
**Curso Superior:** 9994 Gestão de Empresas (regime pós-laboral)  
*Licenciatura*

**OPÇÃO CANDIDATURA**

Opção	Cands. %	Cols. %
1ª	9 21	9 60
2ª	9 21	2 13
3ª	8 19	1 7
4ª	6 14	1 7
5ª	8 19	1 7
6ª	3 7	1 7
<b>Total</b>	<b>43</b>	<b>15</b>

**ETAPA COLOCAÇÃO (contingente)**

Etapa Colocação	Cands. %	Cols. %	Nota
17 Geral	43 100	15 100	109.3
<b>Total</b>	<b>43</b>	<b>15</b>	

**DISTRITO/CAE DE CANDIDATURA**

Distrito Origem	Cands. %	Cols. %
Santarém	25 58	11 73
Lisboa	8 19	2 13
Leiria	5 12	0 0
Setúbal	3 7	1 7
Faro	1 2	1 7
Aveiro	1 2	0 0
<b>Total</b>	<b>43</b>	<b>15</b>

**SEXO DOS CANDIDATOS**

Sexo	Cands. %	Cols. %
Masc.	22 51	6 40
Femin.	21 49	9 60
<b>Total</b>	<b>43</b>	<b>15</b>

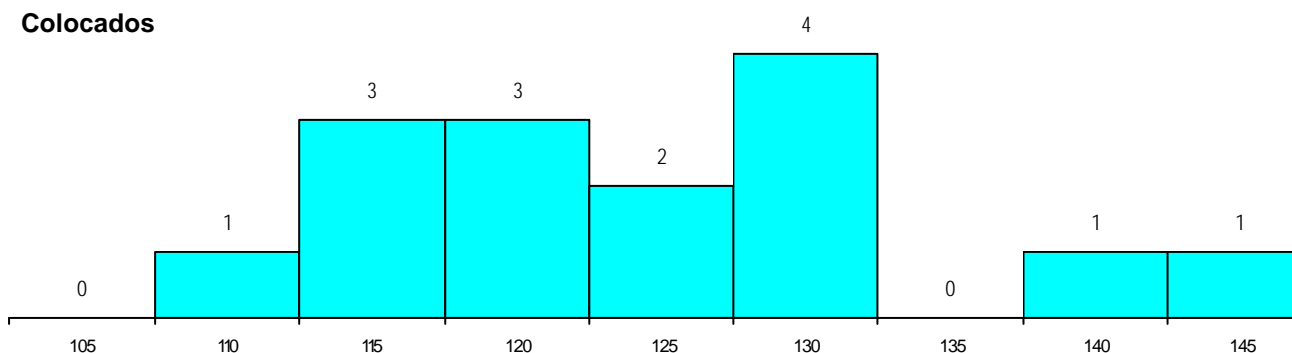
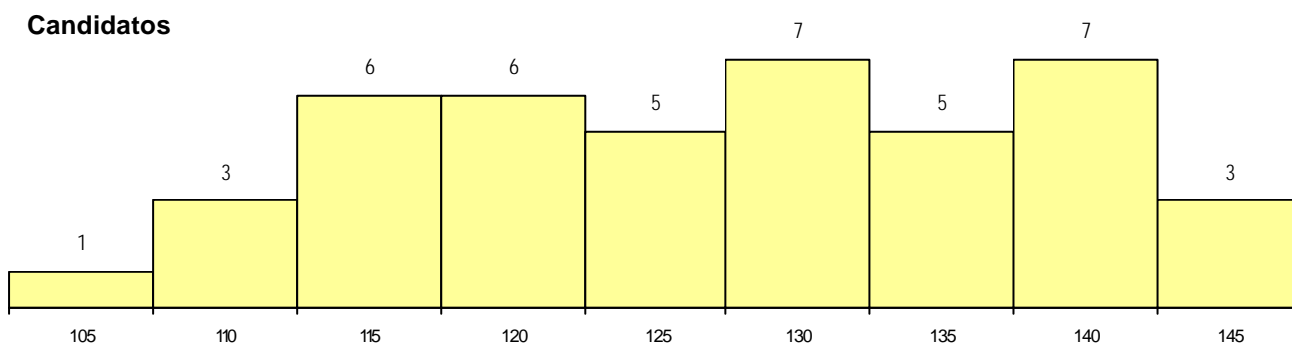
**CURSO DO 12º ANO (15 mais frequentes)**

Curso 12º ano	Cands. %	Cols. %
U220 Ens. secundário recorrente (todos	6 14	4 27
N061 Ciências Socioeconómicas	6 14	2 13
P412 Técnico de contabilidade	3 7	1 7
R810 Agrupamento 1 / geral	3 7	0 0
R830 Agrupamento 3 / geral	2 5	1 7
N062 Ciências Sociais e Humanas	2 5	1 7
P433 Técnico de gestão	2 5	1 7
P345 Profissionais de formação bancári	2 5	0 0
N081 Electrotecnia e Electrónica	1 2	1 7
P349 Técnico de gestão equina	1 2	1 7
P472 Técnico de informática/gestão	1 2	1 7
P610 Cursos Educação Formação (tod	1 2	1 7
P657 Técnico de gestão (pme's e coop	1 2	1 7
P466 Técnico de informática fundament	1 2	0 0
U230 Ens. sec. recorrente privado e co	1 2	0 0

**MÉDIAS dos Colocados**

Nota de candidatura	124.5
Prova de ingresso	114.7
Média do 12º ano	129.8
Média do 10º/11º ano	129.8

**DISTRIBUIÇÕES DE NOTAS DE CANDIDATURA**



**Estabelecimento:** 3143 Instituto Politécnico de Santarém - Escola Superior de Gestão e Tecnologia de Santarém  
**Curso Superior:** 9998 Informática (regime pós-laboral)  
*Licenciatura*

**OPÇÃO CANDIDATURA**

Opção	Cands. %	Cols. %
1ª	3 19	3 60
2ª	6 38	0 0
3ª	2 13	0 0
4ª	2 13	1 20
5ª	1 6	0 0
6ª	2 13	1 20
<b>Total</b>	<b>16</b>	<b>5</b>

**ETAPA COLOCAÇÃO (contingente)**

Etapa Colocação	Cands. %	Cols. %	Nota
17 Geral	16 100	5 100	116.3
<b>Total</b>	<b>16</b>	<b>5</b>	

**DISTRITO/CAE DE CANDIDATURA**

Distrito Origem	Cands. %	Cols. %
Santarém	13 81	3 60
Lisboa	3 19	2 40
<b>Total</b>	<b>16</b>	<b>5</b>

**SEXO DOS CANDIDATOS**

Sexo	Cands. %	Cols. %
Masc.	13 81	5 100
Femin.	3 19	0 0
<b>Total</b>	<b>16</b>	<b>5</b>

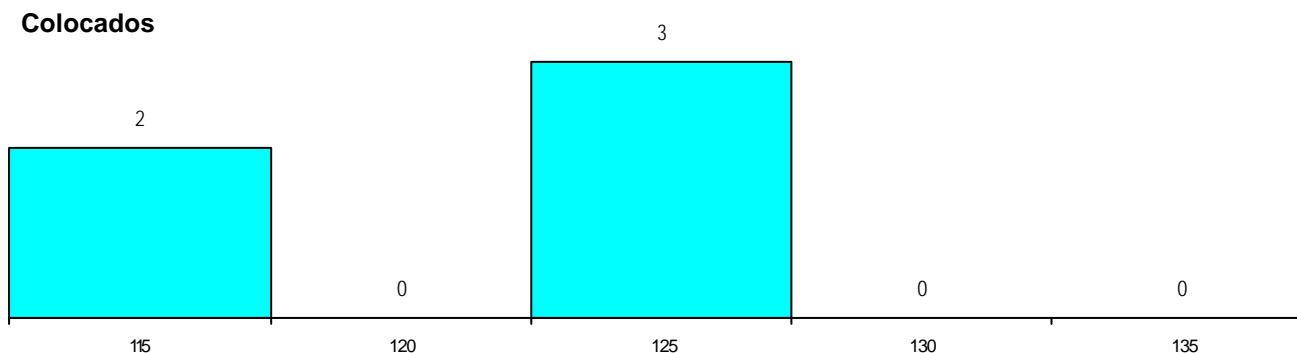
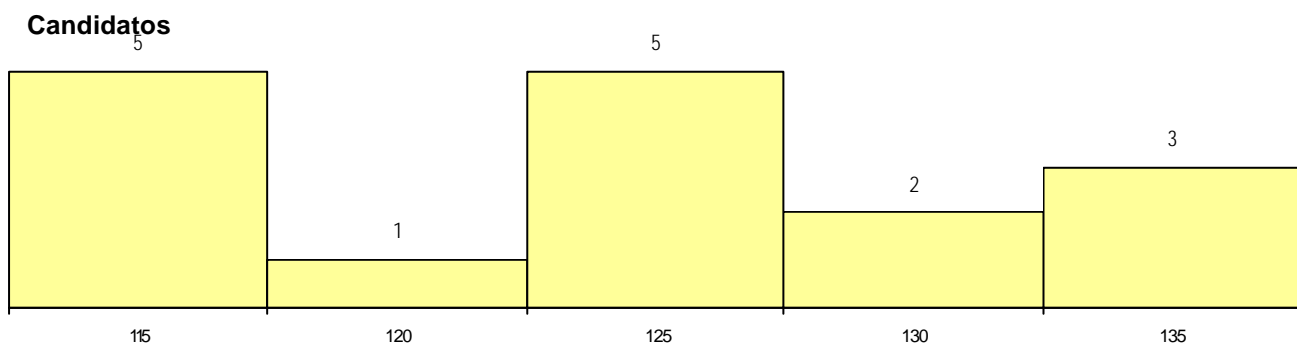
**CURSO DO 12º ANO (15 mais frequentes)**

Curso 12º ano	Cands. %	Cols. %
U220 Ens. secundário recorrente (todos	3 19	1 20
N060 Ciências e Tecnologias	2 13	1 20
P466 Técnico de informática fundament	1 6	1 20
N977 Recorrente - Informática	1 6	1 20
N082 Informática	1 6	1 20
R831 Agrupamento 3 / administração	1 6	0 0
R830 Agrupamento 3 / geral	1 6	0 0
R810 Agrupamento 1 / geral	1 6	0 0
P753 Técnico de informática	1 6	0 0
P472 Técnico de informática/gestão	1 6	0 0
P345 Profissionais de formação bancári	1 6	0 0
N970 Recorrente - Ciências e Technolog	1 6	0 0
N061 Ciências Socioeconómicas	1 6	0 0

**MÉDIAS dos Colocados**

Nota de candidatura	121.8
Prova de ingresso	108.8
Média do 12º ano	128.8
Média do 10º/11º ano	128.8

**DISTRIBUIÇÕES DE NOTAS DE CANDIDATURA**



**Estabelecimento:** 3145 Instituto Politécnico de Santarém - Escola Superior de Desporto de Rio Maior  
**Curso Superior:** 9721 Condição Física e Saúde no Desporto  
*Licenciatura*

**OPÇÃO CANDIDATURA**

Opção	Cands. %	Cols. %
1ª	33 33	2 67
2ª	15 15	0 0
3ª	25 25	0 0
4ª	13 13	1 33
5ª	6 6	0 0
6ª	7 7	0 0
<b>Total</b>	<b>99</b>	<b>3</b>

**ETAPA COLOCAÇÃO (contingente)**

Etapa Colocação	Cands. %	Cols. %	Nota
17 Geral	99 100	3 100	141.0
<b>Total</b>	<b>99</b>	<b>3</b>	

**DISTRITO/CAE DE CANDIDATURA**

Distrito Origem	Cands. %	Cols. %
Lisboa	23 23	2 67
Leiria	15 15	0 0
Santarém	14 14	0 0
Faro	7 7	0 0
Beja	4 4	0 0
Braga	4 4	0 0
Setúbal	4 4	0 0
Porto	4 4	1 33
Évora	4 4	0 0
Aveiro	3 3	0 0
Coimbra	3 3	0 0
Castelo Branco	2 2	0 0
Entre Douro e Vou	2 2	0 0
R. A. Madeira	2 2	0 0
Viseu	2 2	0 0
Guarda	2 2	0 0
Portalegre	1 1	0 0
R. A. Açores	1 1	0 0
Viana do Castelo	1 1	0 0
Vila Real	1 1	0 0
<b>Total</b>	<b>99</b>	<b>3</b>

**SEXO DOS CANDIDATOS**

Sexo	Cands. %	Cols. %
Masc.	48 48	0 0
Femin.	51 52	3 100
<b>Total</b>	<b>99</b>	<b>3</b>

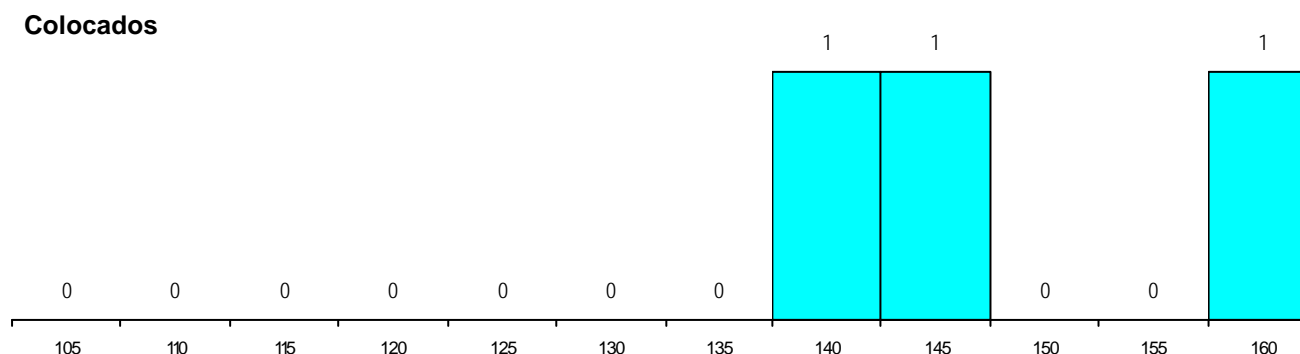
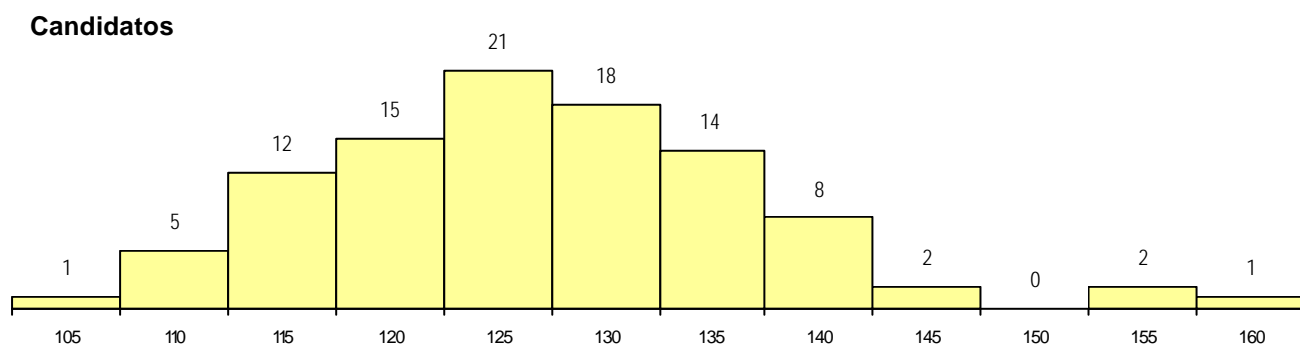
**CURSO DO 12º ANO (15 mais frequentes)**

Curso 12º ano	Cands. %	Cols. %
N089 Desporto	32 32	1 33
N060 Ciências e Tecnologias	29 29	0 0
R810 Agrupamento 1 / geral	9 9	0 0
U220 Ens. secundário recorrente (todos	6 6	0 0
N062 Ciências Sociais e Humanas	5 5	1 33
P726 Técnico da qualidade	1 1	1 33
NA06 Animação Sócio-Desportiva (VCT	1 1	0 0
N082 Informática	1 1	0 0
N085 Administração	1 1	0 0
N088 Acção Social	1 1	0 0
N215 Acção Educativa	1 1	0 0
N970 Recorrente - Ciências e Technolog	1 1	0 0
E003 3.º curso	1 1	0 0
N977 Recorrente - Informática	1 1	0 0
P290 Administração militar (EXER)	1 1	0 0

**MÉDIAS dos Colocados**

Nota de candidatura	148.0
Prova de ingresso	145.0
Média do 12º ano	150.0
Média do 10º/11º ano	150.0

**DISTRIBUIÇÕES DE NOTAS DE CANDIDATURA**



**Estabelecimento:** 3145 Instituto Politécnico de Santarém - Escola Superior de Desporto de Rio Maior  
**Curso Superior:** 9730 Desporto de Natureza e Turismo Activo  
*Licenciatura*

**OPÇÃO CANDIDATURA**

Opção	Cands. %	Cols. %
1ª	3 8	1 50
2ª	7 18	0 0
3ª	8 21	0 0
4ª	7 18	0 0
5ª	10 26	1 50
6ª	3 8	0 0
<b>Total</b>	<b>38</b>	<b>2</b>

**ETAPA COLOCAÇÃO (contingente)**

Etapa Colocação	Cands. %	Cols. %	Nota
17 Geral	38 100	2 100	128.2
<b>Total</b>	<b>38</b>	<b>2</b>	

**DISTRITO/CAE DE CANDIDATURA**

Distrito Origem	Cands. %	Cols. %
Lisboa	12 32	2 100
Leiria	10 26	0 0
Santarém	7 18	0 0
Setúbal	2 5	0 0
R. A. Madeira	1 3	0 0
Entre Douro e Vou	1 3	0 0
R. A. Açores	1 3	0 0
Porto	1 3	0 0
Coimbra	1 3	0 0
Castelo Branco	1 3	0 0
Beja	1 3	0 0
<b>Total</b>	<b>38</b>	<b>2</b>

**SEXO DOS CANDIDATOS**

Sexo	Cands. %	Cols. %
Masc.	20 53	0 0
Femin.	18 47	2 100
<b>Total</b>	<b>38</b>	<b>2</b>

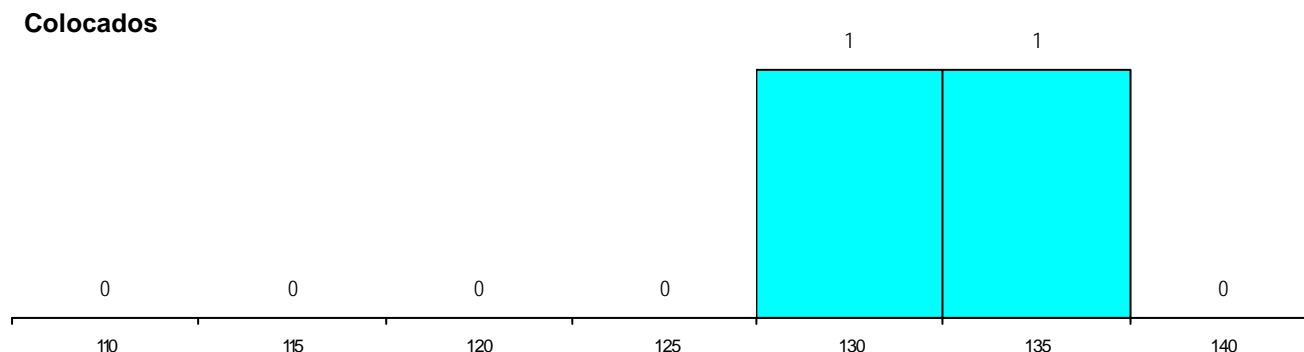
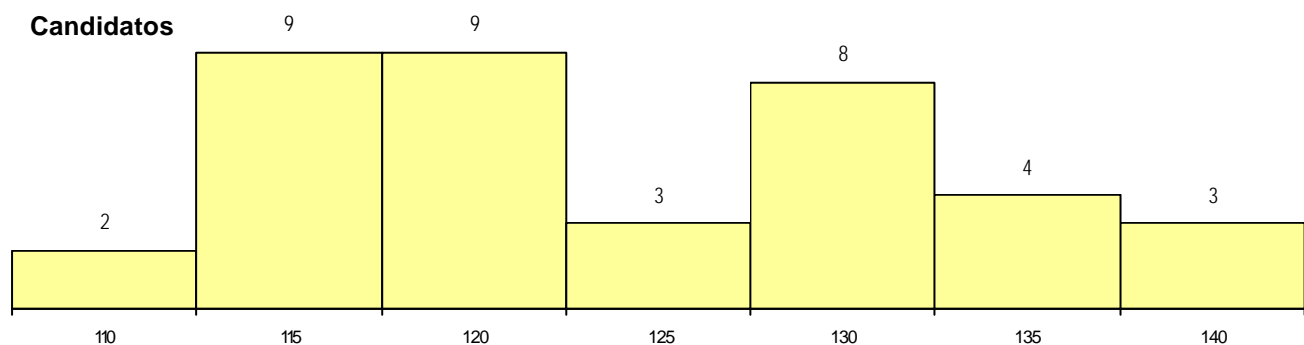
**CURSO DO 12º ANO (15 mais frequentes)**

Curso 12º ano	Cands. %	Cols. %
N060 Ciências e Tecnologias	13 34	1 50
N089 Desporto	8 21	0 0
R810 Agrupamento 1 / geral	4 11	1 50
N062 Ciências Sociais e Humanas	4 11	0 0
N970 Recorrente - Ciências e Tecnologia	2 5	0 0
P663 Técnico de serviços jurídicos	1 3	0 0
P593 Técnico de gestão de sistemas in	1 3	0 0
P448 Técnico de hotelaria/restauração,	1 3	0 0
P383 Técnico de mecatrónica	1 3	0 0
NA06 Animação Sócio-Desportiva (VCT	1 3	0 0

**MÉDIAS dos Colocados**

Nota de candidatura	132.7
Prova de ingresso	115.0
Média do 12º ano	144.5
Média do 10º/11º ano	144.5

**DISTRIBUIÇÕES DE NOTAS DE CANDIDATURA**





**Estabelecimento:** 3145 Instituto Politécnico de Santarém - Escola Superior de Desporto de Rio Maior  
**Curso Superior:** 9763 Gestão das Organizações Desportivas  
*Licenciatura*

**OPÇÃO CANDIDATURA**

Opção	Cands. %	Cols. %
1ª	5 14	2 15
2ª	10 27	8 62
3ª	8 22	2 15
4ª	6 16	1 8
5ª	6 16	0 0
6ª	2 5	0 0
<b>Total</b>	<b>37</b>	<b>13</b>

**ETAPA COLOCAÇÃO (contingente)**

Etapa Colocação	Cands. %	Cols. %	Nota
17 Geral	37 100	13 100	121.0
<b>Total</b>	<b>37</b>	<b>13</b>	

**DISTRITO/CAE DE CANDIDATURA**

Distrito Origem	Cands. %	Cols. %
Lisboa	17 46	7 54
Santarém	6 16	4 31
Leiria	4 11	2 15
R. A. Madeira	3 8	0 0
Entre Douro e Vou	2 5	0 0
Porto	2 5	0 0
R. A. Açores	1 3	0 0
Viseu	1 3	0 0
Castelo Branco	1 3	0 0
<b>Total</b>	<b>37</b>	<b>13</b>

**SEXO DOS CANDIDATOS**

Sexo	Cands. %	Cols. %
Masc.	24 65	10 77
Femin.	13 35	3 23
<b>Total</b>	<b>37</b>	<b>13</b>

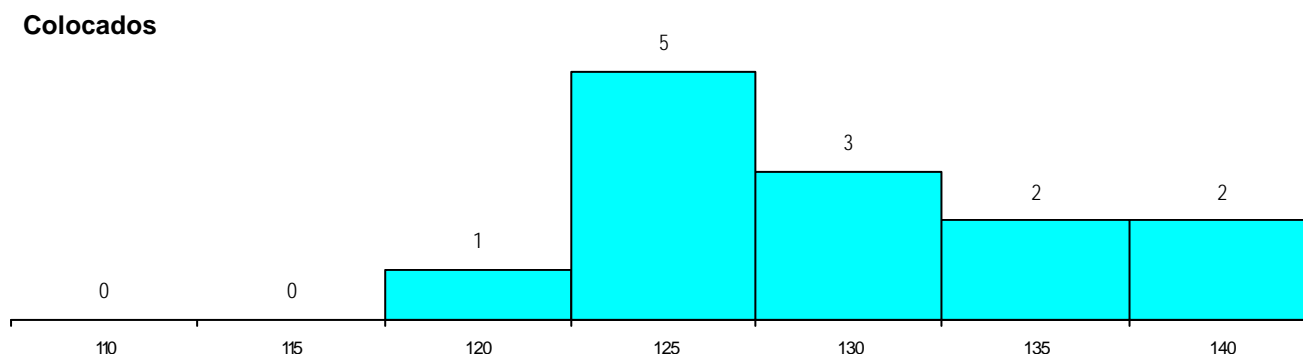
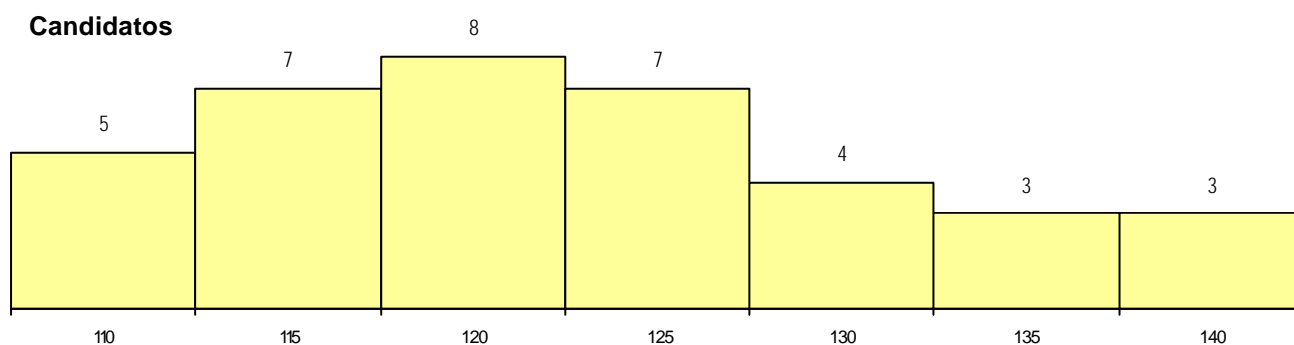
**CURSO DO 12º ANO (15 mais frequentes)**

Curso 12º ano	Cands. %	Cols. %
N089 Desporto	10 27	3 23
N060 Ciências e Tecnologias	7 19	4 31
R810 Agrupamento 1 / geral	5 14	1 8
N062 Ciências Sociais e Humanas	2 5	1 8
P383 Técnico de mecatrónica	1 3	1 8
R840 Agrupamento 4 / geral	1 3	1 8
R198 Administração/contabilidade (nov)	1 3	1 8
E001 1.º curso	1 3	1 8
N082 Informática	1 3	0 0
N086 Marketing	1 3	0 0
NA06 Animação Sócio-Desportiva (VCT	1 3	0 0
U220 Ens. secundário recorrente (todos	1 3	0 0
P433 Técnico de gestão	1 3	0 0
P722 Técnico administrativo	1 3	0 0
R831 Agrupamento 3 / administração	1 3	0 0

**MÉDIAS dos Colocados**

Nota de candidatura	129.8
Prova de ingresso	125.8
Média do 12º ano	132.0
Média do 10º/11º ano	132.8

**DISTRIBUIÇÕES DE NOTAS DE CANDIDATURA**



**Estabelecimento:** 3145 Instituto Politécnico de Santarém - Escola Superior de Desporto de Rio Maior  
**Curso Superior:** 9793 Psicologia do Desporto e do Exercício  
*Licenciatura*

**OPÇÃO CANDIDATURA**

Opção	Cands. %	Cols. %
1ª	10 14	1 20
2ª	19 27	2 40
3ª	13 19	2 40
4ª	18 26	0 0
5ª	4 6	0 0
6ª	6 9	0 0
<b>Total</b>	<b>70</b>	<b>5</b>

**ETAPA COLOCAÇÃO (contingente)**

Etapa Colocação	Cands. %	Cols. %	Nota
17 Geral	70 100	5 100	132.0
<b>Total</b>	<b>70</b>	<b>5</b>	

**DISTRITO/CAE DE CANDIDATURA**

Distrito Origem	Cands. %	Cols. %
Lisboa	18 26	2 40
Santarém	9 13	0 0
Leiria	8 11	0 0
Setúbal	6 9	0 0
Aveiro	5 7	1 20
Faro	3 4	0 0
Beja	2 3	0 0
Braga	2 3	0 0
Entre Douro e Vou	2 3	0 0
R. A. Açores	2 3	0 0
Évora	2 3	0 0
Bragança	1 1	0 0
Castelo Branco	1 1	0 0
Coimbra	1 1	0 0
Portalegre	1 1	0 0
R. A. Madeira	1 1	0 0
Tâmega	1 1	0 0
Porto	1 1	0 0
Viana do Castelo	1 1	0 0
Vila Real	1 1	1 20
Viseu	1 1	0 0
Guarda	1 1	1 20
<b>Total</b>	<b>70</b>	<b>5</b>

**SEXO DOS CANDIDATOS**

Sexo	Cands. %	Cols. %
Masc.	33 47	1 20
Femin.	37 53	4 80
<b>Total</b>	<b>70</b>	<b>5</b>

**CURSO DO 12º ANO**

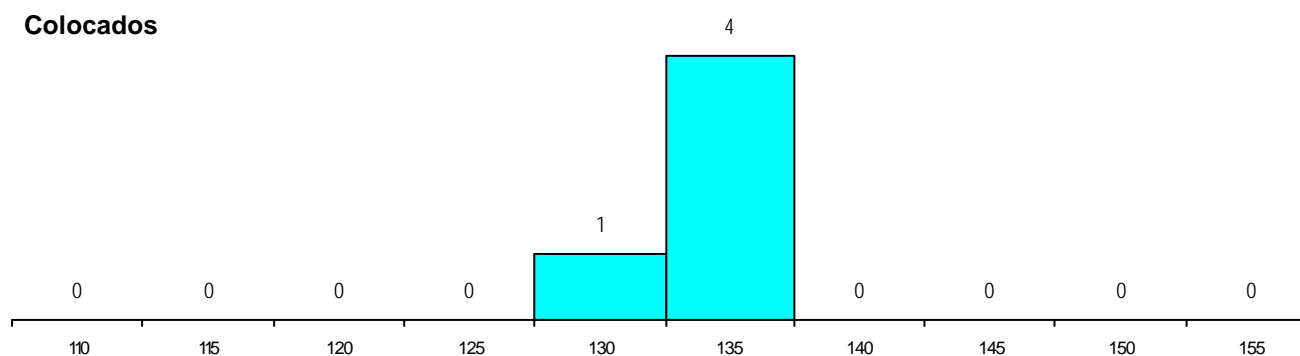
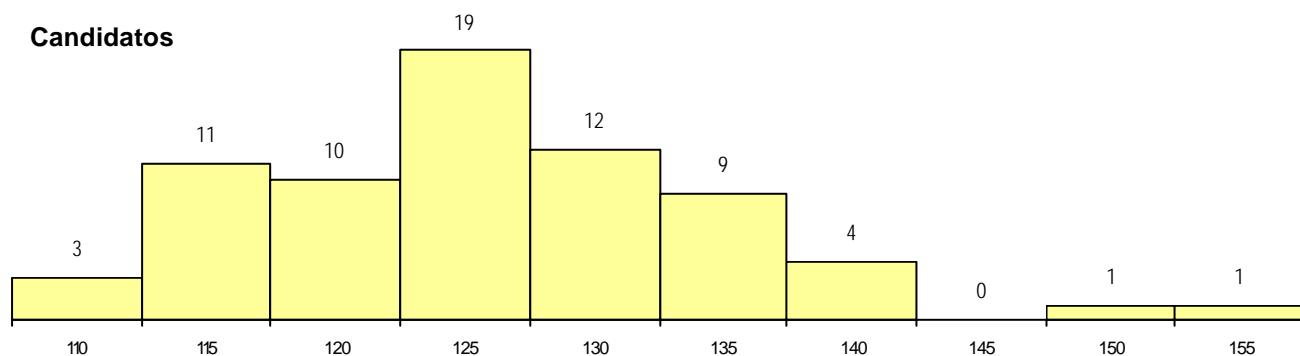
(15 mais frequentes)

Curso 12º ano	Cands. %	Cols. %
N060 Ciências e Tecnologias	20 29	2 40
N089 Desporto	19 27	2 40
R810 Agrupamento 1 / geral	7 10	0 0
N062 Ciências Sociais e Humanas	6 9	1 20
P610 Cursos Educação Formação (tod	2 3	0 0
N082 Informática	2 3	0 0
P290 Administração militar (EXER)	1 1	0 0
N061 Ciências Socioeconómicas	1 1	0 0
N667 Gestão e Dinamização Desportiv	1 1	0 0
N970 Recorrente - Ciências e Technolog	1 1	0 0
E001 1.º curso	1 1	0 0
N977 Recorrente - Informática	1 1	0 0
U220 Ens. secundário recorrente (todos	1 1	0 0
P383 Técnico de mecatrónica	1 1	0 0
P396 Técnico auxiliar de infância	1 1	0 0

**MÉDIAS dos Colocados**

Nota de candidatura	133.6
Prova de ingresso	131.2
Média do 12º ano	135.2
Média do 10º/11º ano	135.2

**DISTRIBUIÇÕES DE NOTAS DE CANDIDATURA**



**Estabelecimento:** 3145 Instituto Politécnico de Santarém - Escola Superior de Desporto de Rio Maior  
**Curso Superior:** 9808 Treino Desportivo  
*Licenciatura*

**OPÇÃO CANDIDATURA**

Opção	Cands. %	Cols. %
1ª	6 16	5 28
2ª	7 19	4 22
3ª	8 22	4 22
4ª	6 16	2 11
5ª	2 5	2 11
6ª	8 22	1 6
<b>Total</b>	<b>37</b>	<b>18</b>

**ETAPA COLOCAÇÃO (contingente)**

Etapa Colocação	Cands. %	Cols. %	Nota
17 Geral	37 100	18 100	119.2
<b>Total</b>	<b>37</b>	<b>18</b>	

**DISTRITO/CAE DE CANDIDATURA**

Distrito Origem	Cands. %	Cols. %
Lisboa	7 19	2 11
Leiria	7 19	6 33
Setúbal	4 11	2 11
Santarém	4 11	3 17
Coimbra	3 8	1 6
Aveiro	3 8	1 6
Porto	2 5	0 0
R. A. Madeira	1 3	1 6
Entre Douro e Vou	1 3	1 6
Viseu	1 3	0 0
Évora	1 3	0 0
Castelo Branco	1 3	1 6
Braga	1 3	0 0
Beja	1 3	0 0
<b>Total</b>	<b>37</b>	<b>18</b>

**SEXO DOS CANDIDATOS**

Sexo	Cands. %	Cols. %
Masc.	30 81	13 72
Femin.	7 19	5 28
<b>Total</b>	<b>37</b>	<b>18</b>

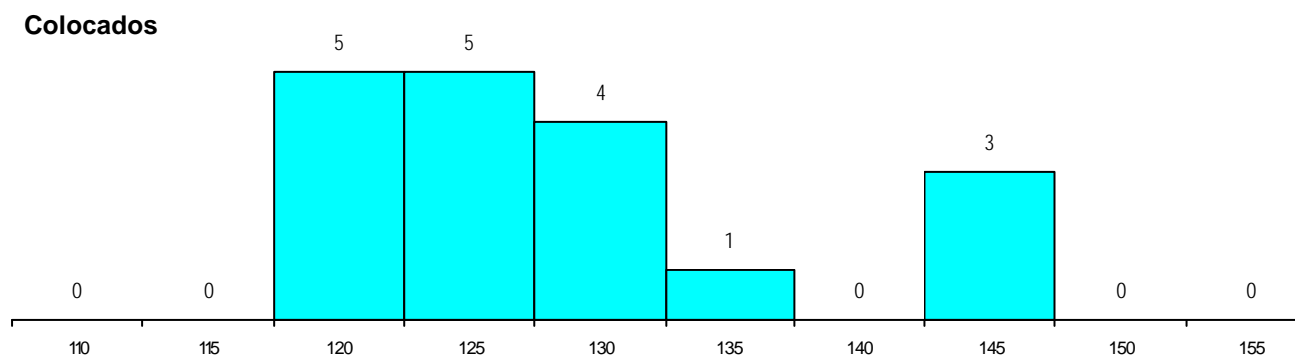
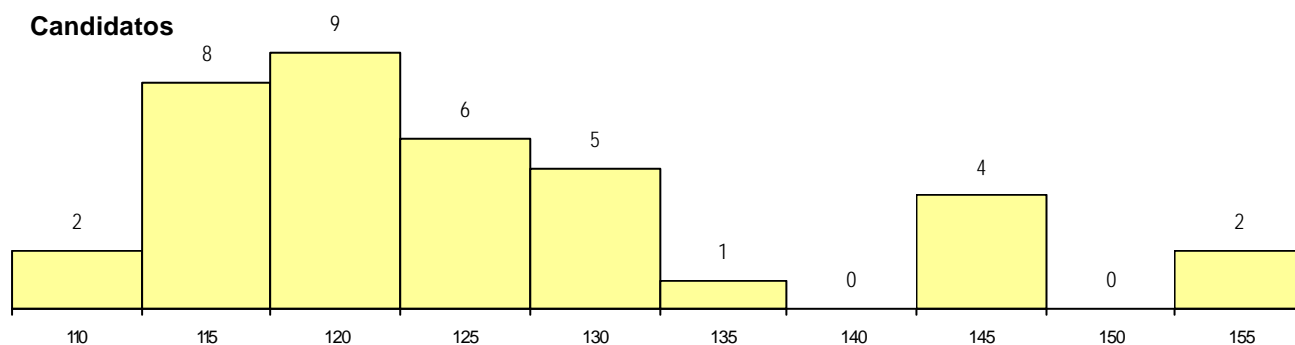
**CURSO DO 12º ANO (15 mais frequentes)**

Curso 12º ano	Cands. %	Cols. %
N060 Ciências e Tecnologias	17 46	10 56
N089 Desporto	9 24	4 22
R810 Agrupamento 1 / geral	7 19	2 11
U220 Ens. secundário recorrente (todos	2 5	1 6
N062 Ciências Sociais e Humanas	1 3	1 6

**MÉDIAS dos Colocados**

Nota de candidatura 128.6  
 Prova de ingresso 121.6  
 Média do 12º ano 133.3  
 Média do 10º/11º ano 133.3

**DISTRIBUIÇÕES DE NOTAS DE CANDIDATURA**



**Estabelecimento:** 3151 Instituto Politécnico de Setúbal - Escola Superior de Educação de Setúbal  
**Curso Superior:** 9054 Comunicação Social  
*Licenciatura*

**OPÇÃO CANDIDATURA**

Opção	Cands. %	Cols. %
1ª	10 21	2 33
2ª	6 13	0 0
3ª	16 33	3 50
4ª	6 13	0 0
5ª	6 13	1 17
6ª	4 8	0 0
<b>Total</b>	<b>48</b>	<b>6</b>

**ETAPA COLOCAÇÃO (contingente)**

Etapa Colocação	Cands. %	Cols. %	Nota
17 Geral	48 100	6 100	131.0
<b>Total</b>	<b>48</b>	<b>6</b>	

**DISTRITO/CAE DE CANDIDATURA**

Distrito Origem	Cands. %	Cols. %
Setúbal	25 52	2 33
Lisboa	14 29	2 33
R. A. Madeira	1 2	0 0
Viseu	1 2	0 0
Viana do Castelo	1 2	1 17
Leiria	1 2	0 0
Faro	1 2	0 0
Évora	1 2	1 17
Coimbra	1 2	0 0
Castelo Branco	1 2	0 0
Beja	1 2	0 0
<b>Total</b>	<b>48</b>	<b>6</b>

**SEXO DOS CANDIDATOS**

Sexo	Cands. %	Cols. %
Masc.	17 35	1 17
Femin.	31 65	5 83
<b>Total</b>	<b>48</b>	<b>6</b>

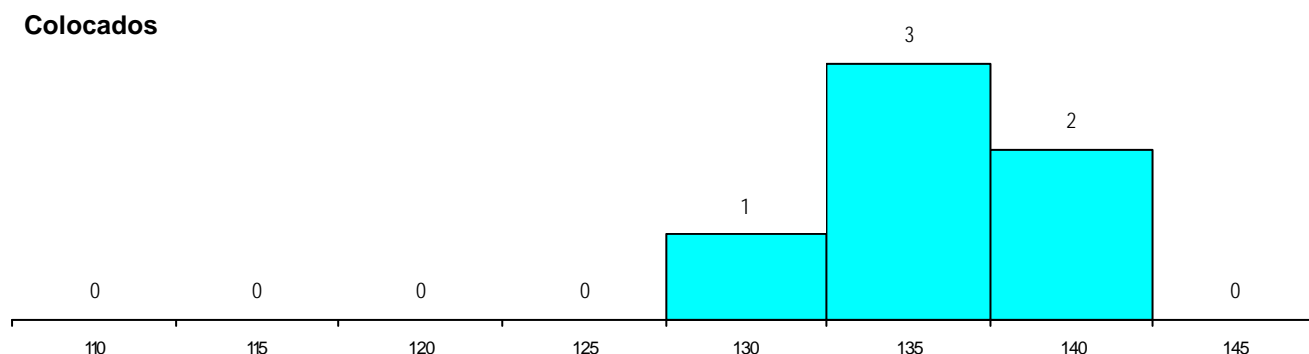
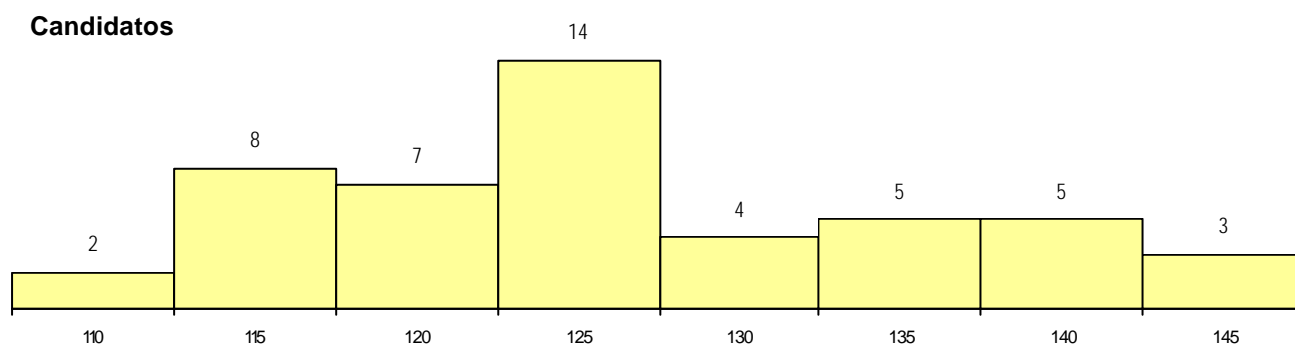
**CURSO DO 12º ANO (15 mais frequentes)**

Curso 12º ano	Cands. %	Cols. %
N062 Ciências Sociais e Humanas	40 83	6 100
R840 Agrupamento 4 / geral	2 4	0 0
N972 Recorrente - Ciências Sociais e H	2 4	0 0
R830 Agrupamento 3 / geral	1 2	0 0
N063 Línguas e Literaturas	1 2	0 0
N061 Ciências Socioeconómicas	1 2	0 0
N060 Ciências e Tecnologias	1 2	0 0

**MÉDIAS dos Colocados**

Nota de candidatura	135.5
Prova de ingresso	130.3
Média do 12º ano	140.7
Média do 10º/11º ano	140.7

**DISTRIBUIÇÕES DE NOTAS DE CANDIDATURA**



**Estabelecimento:** 3151 Instituto Politécnico de Setúbal - Escola Superior de Educação de Setúbal  
**Curso Superior:** 9563 Desporto  
*Licenciatura*

**OPÇÃO CANDIDATURA**

Opção	Cands. %	Cols. %
1ª	5 25	0 0
2ª	7 35	2 50
4ª	1 5	0 0
5ª	6 30	2 50
6ª	1 5	0 0
<b>Total</b>	<b>20</b>	<b>4</b>

**ETAPA COLOCAÇÃO (contingente)**

Etapa Colocação	Cands. %	Cols. %	Nota
17 Geral	20 100	4 100	122.5
<b>Total</b>	<b>20</b>	<b>4</b>	

**DISTRITO/CAE DE CANDIDATURA**

Distrito Origem	Cands. %	Cols. %
Setúbal	6 30	1 25
Lisboa	5 25	2 50
Porto	3 15	1 25
Leiria	2 10	0 0
Entre Douro e Vou	1 5	0 0
R. A. Açores	1 5	0 0
Coimbra	1 5	0 0
Aveiro	1 5	0 0
<b>Total</b>	<b>20</b>	<b>4</b>

**SEXO DOS CANDIDATOS**

Sexo	Cands. %	Cols. %
Masc.	15 75	3 75
Femin.	5 25	1 25
<b>Total</b>	<b>20</b>	<b>4</b>

**CURSO DO 12º ANO (15 mais frequentes)**

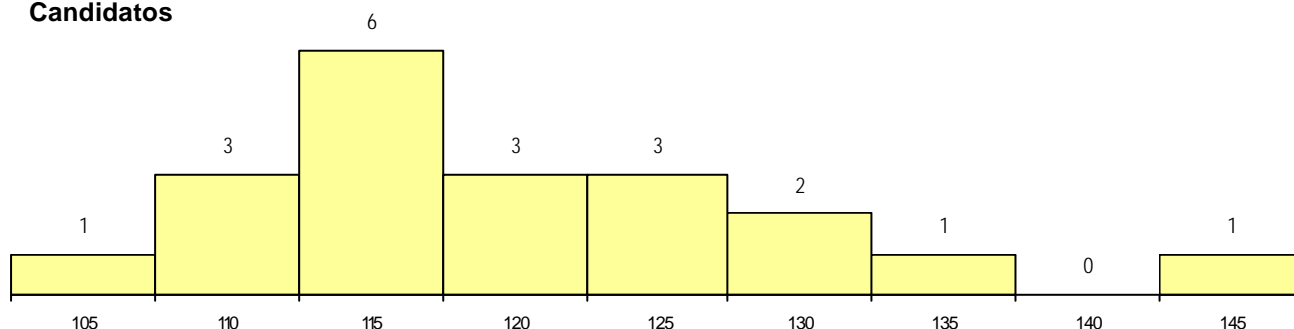
Curso 12º ano	Cands. %	Cols. %
N060 Ciências e Tecnologias	5 25	1 25
U220 Ens. secundário recorrente (todos)	3 15	1 25
R810 Agrupamento 1 / geral	3 15	1 25
P202 Técnico de desporto (CP)	2 10	1 25
N062 Ciências Sociais e Humanas	2 10	0 0
R841 Agrupamento 4 / comunicação	1 5	0 0
P722 Técnico administrativo	1 5	0 0
N970 Recorrente - Ciências e Tecnolog	1 5	0 0
N089 Desporto	1 5	0 0
N061 Ciências Socioeconómicas	1 5	0 0

**MÉDIAS dos Colocados**

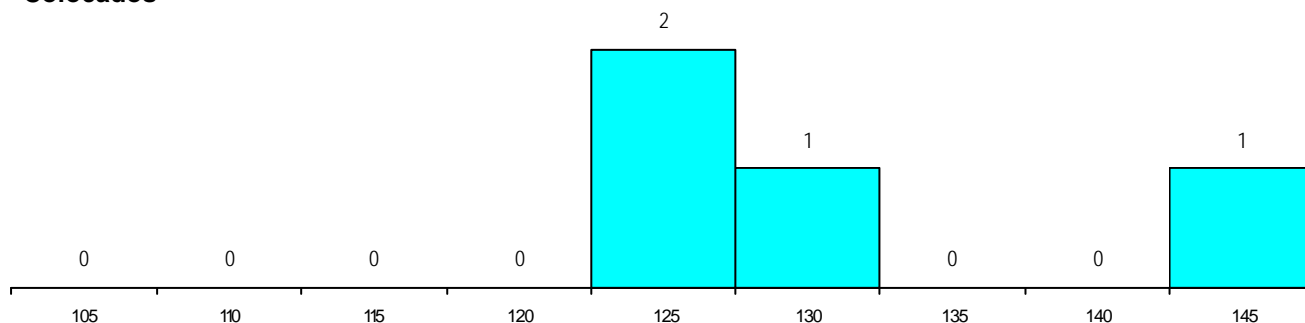
Nota de candidatura	129.0
Prova de ingresso	123.3
Média do 12º ano	134.8
Média do 10º/11º ano	134.8

**DISTRIBUIÇÕES DE NOTAS DE CANDIDATURA**

**Candidatos**



**Colocados**



**Estabelecimento:** 3151 Instituto Politécnico de Setúbal - Escola Superior de Educação de Setúbal  
**Curso Superior:** 9631 Animação e Intervenção Sociocultural  
*Licenciatura*

**OPÇÃO CANDIDATURA**

Opção	Cands. %	Cols. %
1ª	8 13	2 25
2ª	18 30	2 25
3ª	11 18	2 25
4ª	8 13	0 0
5ª	10 16	1 13
6ª	6 10	1 13
<b>Total</b>	<b>61</b>	<b>8</b>

**ETAPA COLOCAÇÃO (contingente)**

Etapa Colocação	Cands. %	Cols. %	Nota
17 Geral	61 100	8 100	125.0
<b>Total</b>	<b>61</b>	<b>8</b>	

**DISTRITO/CAE DE CANDIDATURA**

Distrito Origem	Cands. %	Cols. %
Setúbal	42 69	5 63
Lisboa	11 18	2 25
Castelo Branco	2 3	0 0
R. A. Madeira	1 2	0 0
Viseu	1 2	0 0
Vila Real	1 2	1 13
Leiria	1 2	0 0
Faro	1 2	0 0
Beja	1 2	0 0
<b>Total</b>	<b>61</b>	<b>8</b>

**SEXO DOS CANDIDATOS**

Sexo	Cands. %	Cols. %
Masc.	13 21	1 13
Femin.	48 79	7 88
<b>Total</b>	<b>61</b>	<b>8</b>

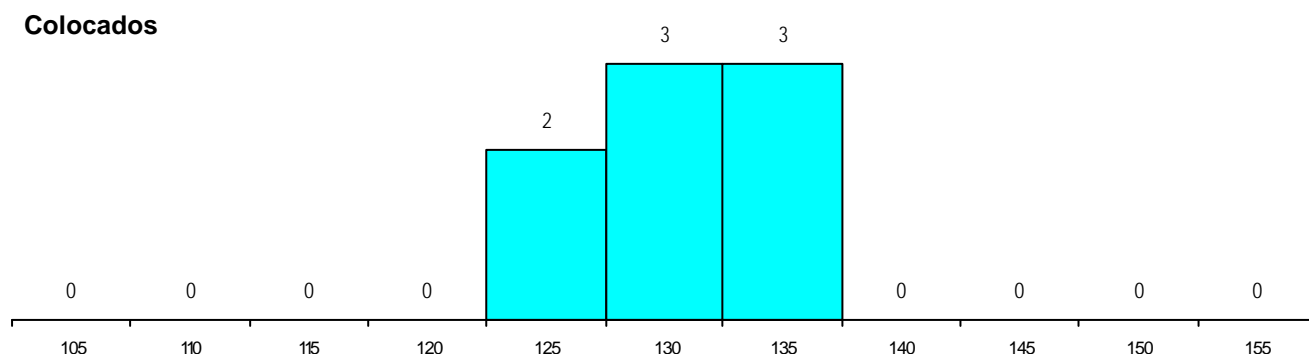
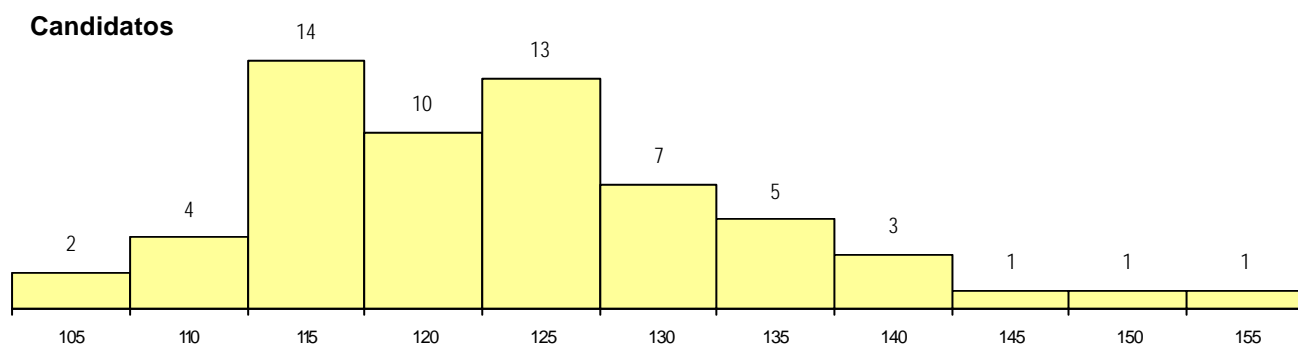
**CURSO DO 12º ANO (15 mais frequentes)**

Curso 12º ano	Cands. %	Cols. %
N088 Acção Social	15 25	2 25
N062 Ciências Sociais e Humanas	10 16	2 25
N060 Ciências e Tecnologias	4 7	0 0
N082 Informática	4 7	0 0
U220 Ens. secundário recorrente (todos	3 5	0 0
E003 3.º curso	3 5	0 0
R810 Agrupamento 1 / geral	2 3	2 25
P396 Técnico auxiliar de infância	2 3	1 13
R841 Agrupamento 4 / comunicação	2 3	0 0
N064 Artes Visuais	2 3	0 0
N089 Desporto	2 3	0 0
N972 Recorrente - Ciências Sociais e H	2 3	0 0
P461 Animador sociocultural/técnico ps	1 2	1 13
N971 Recorrente - Ciências Socioecon	1 2	0 0
P309 Animador social /técnico de deser	1 2	0 0

**MÉDIAS dos Colocados**

Nota de candidatura	130.5
Prova de ingresso	125.6
Média do 12º ano	135.4
Média do 10º/11º ano	135.4

**DISTRIBUIÇÕES DE NOTAS DE CANDIDATURA**



**Estabelecimento:** 3151 Instituto Politécnico de Setúbal - Escola Superior de Educação de Setúbal  
**Curso Superior:** 9632 Promoção Artística e Património  
*Licenciatura*

**OPÇÃO CANDIDATURA**

Opção	Cands. %	Cols. %
1ª	8 15	4 24
2ª	12 23	3 18
3ª	9 17	4 24
4ª	8 15	1 6
5ª	7 13	2 12
6ª	9 17	3 18
<b>Total</b>	<b>53</b>	<b>17</b>

**ETAPA COLOCAÇÃO (contingente)**

Etapa Colocação	Cands. %	Cols. %	Nota
17 Geral	53 100	17 100	125.0
<b>Total</b>	<b>53</b>	<b>17</b>	

**DISTRITO/CAE DE CANDIDATURA**

Distrito Origem	Cands. %	Cols. %
Setúbal	33 62	12 71
Lisboa	12 23	3 18
Faro	3 6	2 12
Beja	2 4	0 0
Entre Douro e Vou	1 2	0 0
Vila Real	1 2	0 0
Santarém	1 2	0 0
<b>Total</b>	<b>53</b>	<b>17</b>

**SEXO DOS CANDIDATOS**

Sexo	Cands. %	Cols. %
Masc.	16 30	5 29
Femin.	37 70	12 71
<b>Total</b>	<b>53</b>	<b>17</b>

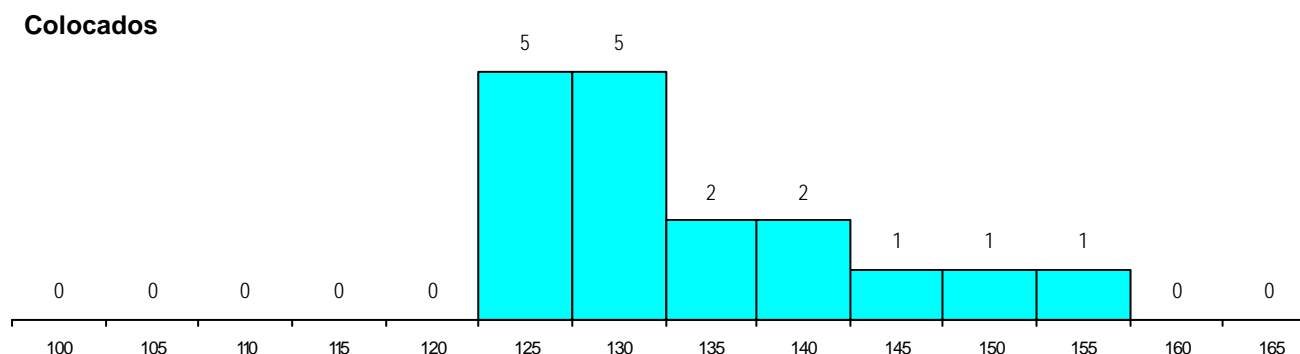
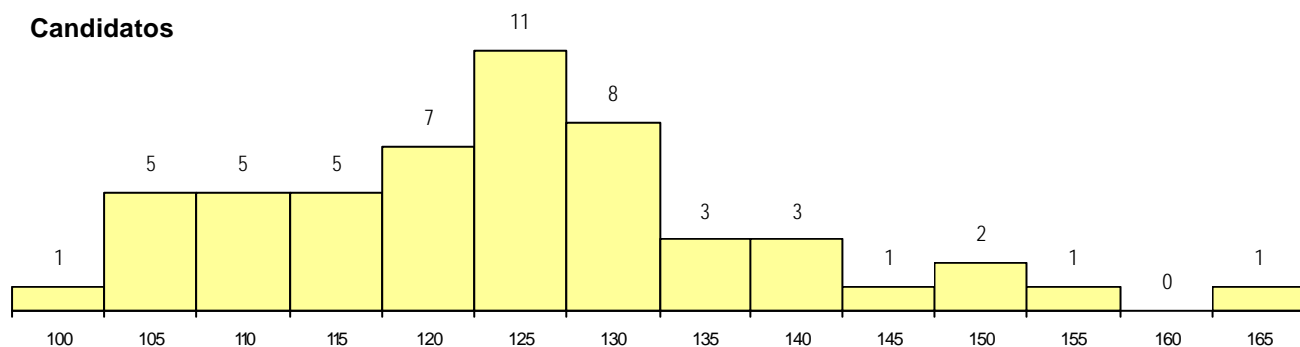
**CURSO DO 12º ANO (15 mais frequentes)**

Curso 12º ano	Cands. %	Cols. %
N062 Ciências Sociais e Humanas	11 21	1 6
N064 Artes Visuais	8 15	7 41
U220 Ens. secundário recorrente (todos	6 11	2 12
N088 Acção Social	5 9	1 6
N060 Ciências e Tecnologias	2 4	2 12
R810 Agrupamento 1 / geral	2 4	1 6
R820 Agrupamento 2 / geral	2 4	0 0
N082 Informática	2 4	0 0
E003 3.º curso	2 4	0 0
N085 Administração	2 4	0 0
N063 Línguas e Literaturas	1 2	1 6
P317 Técnico de coordenação e produç	1 2	1 6
U230 Ens. sec. recorrente privado e co	1 2	1 6
N084 Multimédia	1 2	0 0
N086 Marketing	1 2	0 0

**MÉDIAS dos Colocados**

Nota de candidatura	134.2
Prova de ingresso	135.1
Média do 12º ano	133.4
Média do 10º/11º ano	133.4

**DISTRIBUIÇÕES DE NOTAS DE CANDIDATURA**



**Estabelecimento:** 3151 Instituto Politécnico de Setúbal - Escola Superior de Educação de Setúbal  
**Curso Superior:** 9633 Tradução - Interpretação de Língua Gestual Portuguesa  
*Licenciatura*

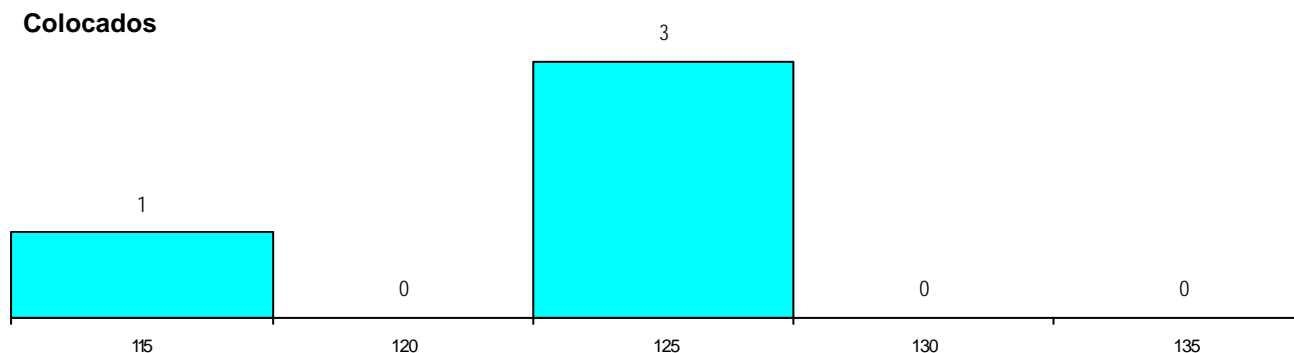
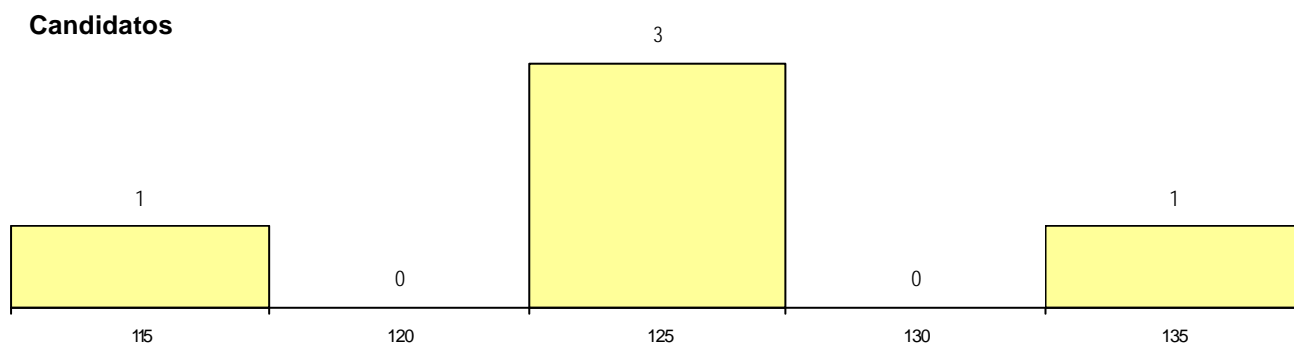
OPÇÃO CANDIDATURA			ETAPA COLOCAÇÃO (contingente)				DISTRITO/CAE DE CANDIDATURA		
Opção	Cands. %	Cols. %	Etapa Colocação	Cands. %	Cols. %	Nota	Distrito Origem	Cands. %	Cols. %
1ª	4	80	4	100			Setúbal	4	80
2ª	1	20	0	0			Faro	1	20
<b>Total</b>	<b>5</b>	<b>4</b>	<b>Total</b>	<b>5</b>	<b>4</b>	<b>115.3</b>	<b>Total</b>	<b>5</b>	<b>4</b>

SEXO DOS CANDIDATOS			CURSO DO 12º ANO (15 mais frequentes)		
Sexo	Cands. %	Cols. %	Curso 12º ano	Cands. %	Cols. %
Femin.	5	100	R815 Agrupamento 1 / química	1	20
<b>Total</b>	<b>5</b>	<b>4</b>	N972 Recorrente - Ciências Sociais e F	1	20
			N089 Desporto	1	20
			N084 Multimédia	1	20
			N088 Acção Social	1	20

**MÉDIAS dos Colocados**

Nota de candidatura 123.1  
 Prova de ingresso 114.0  
 Média do 12º ano 129.5  
 Média do 10º/11º ano 129.5

**DISTRIBUIÇÕES DE NOTAS DE CANDIDATURA**





**Estabelecimento:** 3151 Instituto Politécnico de Setúbal - Escola Superior de Educação de Setúbal  
**Curso Superior:** 9853 Educação Básica  
*Licenciatura*

**OPÇÃO CANDIDATURA**

Opção	Cands. %	Cols. %
1ª	55 38	13 76
2ª	32 22	3 18
3ª	15 10	1 6
4ª	13 9	0 0
5ª	20 14	0 0
6ª	8 6	0 0
<b>Total</b>	<b>143</b>	<b>17</b>

**ETAPA COLOCAÇÃO (contingente)**

Etapa Colocação	Cands. %	Cols. %	Nota
17 Geral	143 100	17 100	137.5
<b>Total</b>	<b>143</b>	<b>17</b>	

**DISTRITO/CAE DE CANDIDATURA**

Distrito Origem	Cands. %	Cols. %
Setúbal	86 60	16 94
Lisboa	35 24	1 6
Santarém	6 4	0 0
Leiria	5 3	0 0
R. A. Madeira	3 2	0 0
Faro	2 1	0 0
Tâmega	1 1	0 0
R. A. Açores	1 1	0 0
Vila Real	1 1	0 0
Viana do Castelo	1 1	0 0
Évora	1 1	0 0
Beja	1 1	0 0
<b>Total</b>	<b>143</b>	<b>17</b>

**SEXO DOS CANDIDATOS**

Sexo	Cands. %	Cols. %
Masc.	9 6	0 0
Femin.	134 94	17 100
<b>Total</b>	<b>143</b>	<b>17</b>

**CURSO DO 12º ANO (15 mais frequentes)**

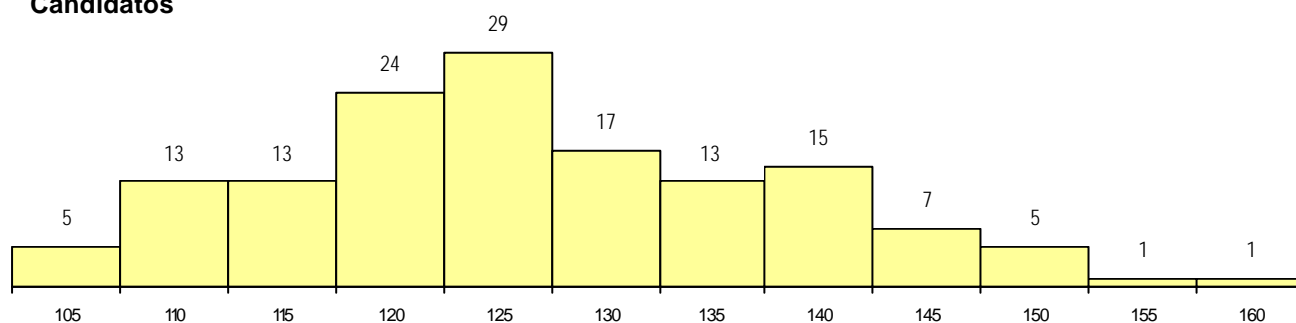
Curso 12º ano	Cands. %	Cols. %
N062 Ciências Sociais e Humanas	39 27	8 47
N088 Acção Social	24 17	2 12
N060 Ciências e Tecnologias	15 10	2 12
U220 Ens. secundário recorrente (todos	11 8	0 0
P396 Técnico auxiliar de infância	9 6	1 6
N064 Artes Visuais	4 3	0 0
R810 Agrupamento 1 / geral	4 3	0 0
N089 Desporto	4 3	0 0
P610 Cursos Educação Formação (tod	3 2	2 12
N970 Recorrente - Ciências e Technolog	3 2	0 0
E003 3.º curso	3 2	0 0
P456 Animador sociocultural/organizaçã	2 1	2 12
R840 Agrupamento 4 / geral	2 1	0 0
N063 Línguas e Literaturas	2 1	0 0
N972 Recorrente - Ciências Sociais e F	2 1	0 0

**MÉDIAS dos Colocados**

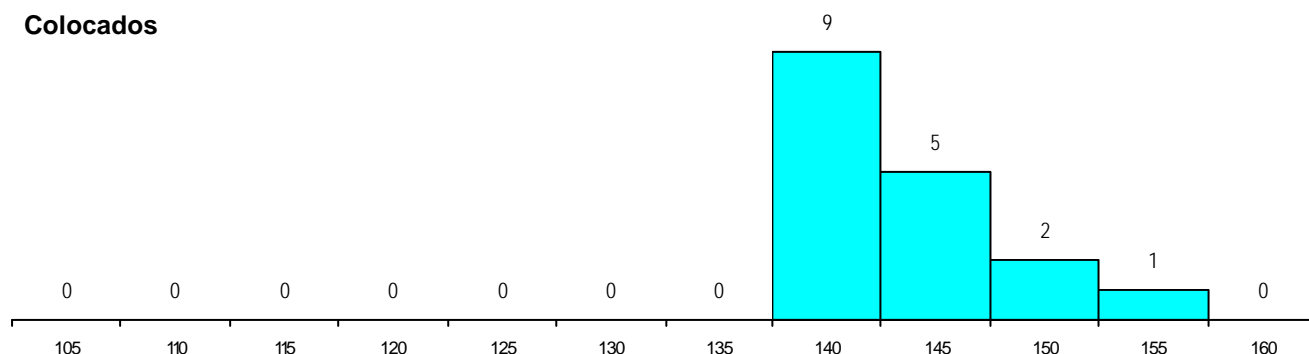
Nota de candidatura	142.6
Prova de ingresso	144.1
Média do 12º ano	141.1
Média do 10º/11º ano	141.1

**DISTRIBUIÇÕES DE NOTAS DE CANDIDATURA**

**Candidatos**



**Colocados**



**Estabelecimento:** 3152 Instituto Politécnico de Setúbal - Escola Superior de Tecnologia de Setúbal  
**Curso Superior:** 9092 Engenharia de Automação, Controlo e Instrumentação  
*Licenciatura*

**OPÇÃO CANDIDATURA**

Opção	Cands. %	Cols. %
1ª	5 6	3 17
2ª	13 16	2 11
3ª	18 22	0 0
4ª	20 24	7 39
5ª	17 20	4 22
6ª	10 12	2 11
<b>Total</b>	<b>83</b>	<b>18</b>

**ETAPA COLOCAÇÃO (contingente)**

Etapa Colocação	Cands. %	Cols. %	Nota
17 Geral	83 100	18 100	120.0
<b>Total</b>	<b>83</b>	<b>18</b>	

**DISTRITO/CAE DE CANDIDATURA**

Distrito Origem	Cands. %	Cols. %
Setúbal	47 57	8 44
Lisboa	21 25	5 28
Viana do Castelo	2 2	2 11
Santarém	2 2	0 0
Évora	2 2	1 6
Coimbra	2 2	0 0
Entre Douro e Vou	1 1	0 0
R. A. Açores	1 1	0 0
Viseu	1 1	0 0
Castelo Branco	1 1	1 6
Braga	1 1	0 0
Beja	1 1	0 0
Aveiro	1 1	1 6
<b>Total</b>	<b>83</b>	<b>18</b>

**SEXO DOS CANDIDATOS**

Sexo	Cands. %	Cols. %
Masc.	76 92	17 94
Femin.	7 8	1 6
<b>Total</b>	<b>83</b>	<b>18</b>

**CURSO DO 12º ANO (15 mais frequentes)**

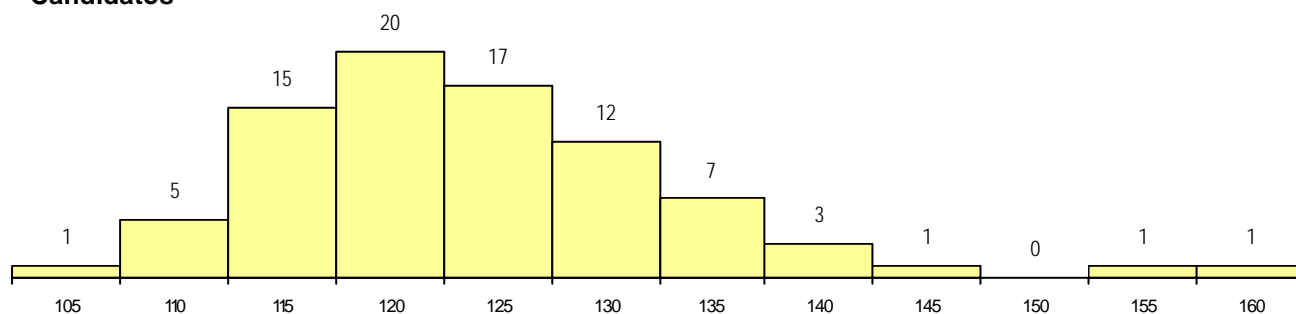
Curso 12º ano	Cands. %	Cols. %
N060 Ciências e Tecnologias	44 53	10 56
N082 Informática	9 11	4 22
R810 Agrupamento 1 / geral	8 10	1 6
N081 Electrotecnia e Electrónica	3 4	2 11
U220 Ens. secundário recorrente (todos	3 4	0 0
N970 Recorrente - Ciências e Tecnolog	3 4	0 0
P545 Técnico de electrónica/telecomun	2 2	1 6
N064 Artes Visuais	2 2	0 0
N061 Ciências Socioeconómicas	1 1	0 0
E001 1.º curso	1 1	0 0
P552 Técnico de mecânica/manutençã	1 1	0 0
P776 Técnico intermédio de manutençã	1 1	0 0
R812 Agrupamento 1 / electrotecnia/ele	1 1	0 0
R813 Agrupamento 1 / informática	1 1	0 0
R820 Agrupamento 2 / geral	1 1	0 0

**MÉDIAS dos Colocados**

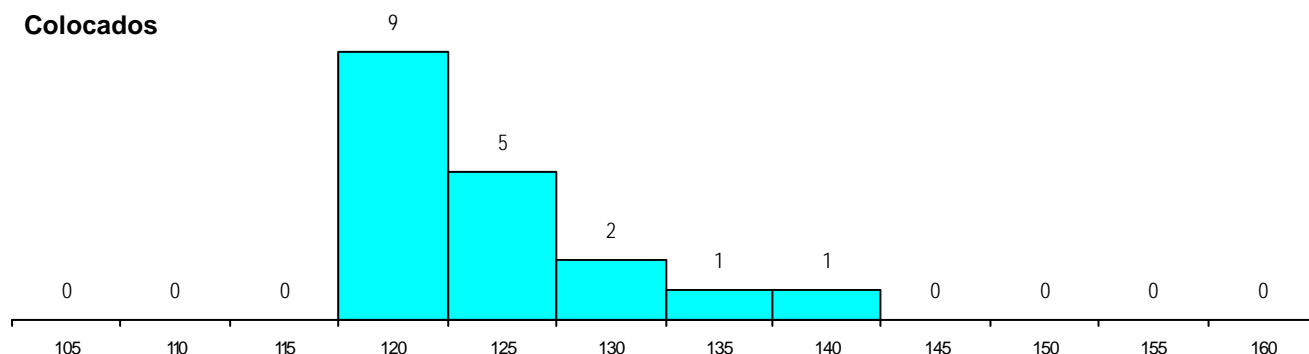
Nota de candidatura	124.7
Prova de ingresso	113.4
Média do 12º ano	130.7
Média do 10º/11º ano	130.7

**DISTRIBUIÇÕES DE NOTAS DE CANDIDATURA**

**Candidatos**



**Colocados**



**Estabelecimento:** 3152 Instituto Politécnico de Setúbal - Escola Superior de Tecnologia de Setúbal  
**Curso Superior:** 9099 Engenharia do Ambiente  
*Licenciatura*

**OPÇÃO CANDIDATURA**

Opção	Cands. %	Cols. %
1ª	11 17	2 29
2ª	15 24	3 43
3ª	7 11	0 0
4ª	14 22	2 29
5ª	11 17	0 0
6ª	5 8	0 0
<b>Total</b>	<b>63</b>	<b>7</b>

**ETAPA COLOCAÇÃO (contingente)**

Etapa Colocação	Cands. %	Cols. %	Nota
17 Geral	63 100	7 100	128.2
<b>Total</b>	<b>63</b>	<b>7</b>	

**DISTRITO/CAE DE CANDIDATURA**

Distrito Origem	Cands. %	Cols. %
Setúbal	32 51	6 86
Lisboa	21 33	0 0
Santarém	2 3	0 0
Entre Douro e Vou	1 2	0 0
R. A. Açores	1 2	1 14
Porto	1 2	0 0
Portalegre	1 2	0 0
Leiria	1 2	0 0
Coimbra	1 2	0 0
Castelo Branco	1 2	0 0
Beja	1 2	0 0
<b>Total</b>	<b>63</b>	<b>7</b>

**SEXO DOS CANDIDATOS**

Sexo	Cands. %	Cols. %
Masc.	28 44	3 43
Femin.	35 56	4 57
<b>Total</b>	<b>63</b>	<b>7</b>

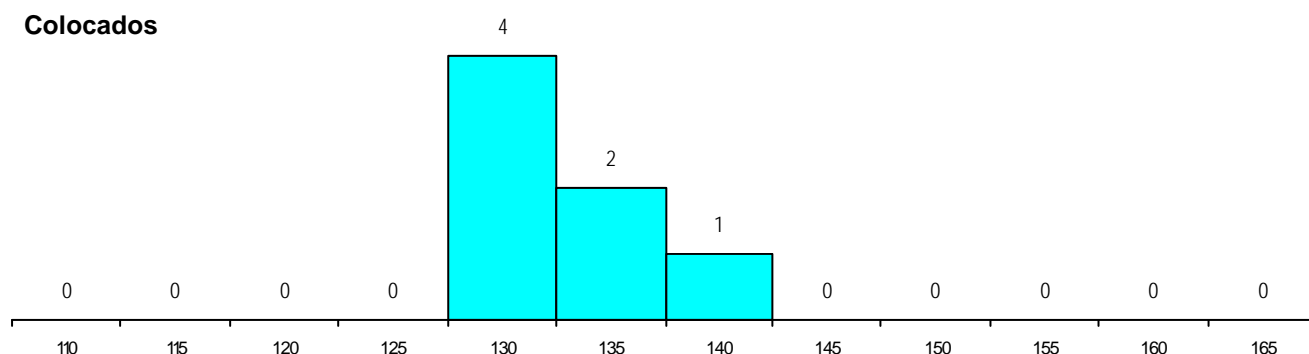
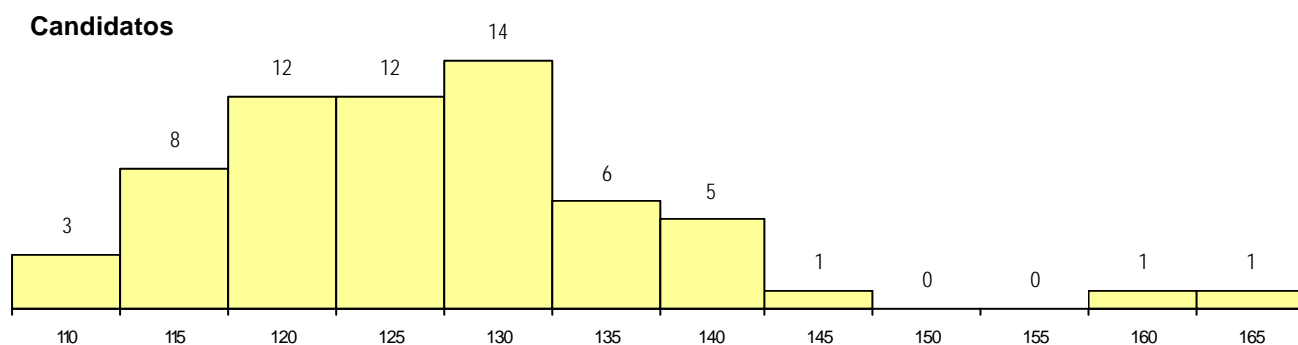
**CURSO DO 12º ANO (15 mais frequentes)**

Curso 12º ano	Cands. %	Cols. %
N060 Ciências e Tecnologias	39 62	5 71
R810 Agrupamento 1 / geral	11 17	1 14
U220 Ens. secundário recorrente (todos	2 3	0 0
N970 Recorrente - Ciências e Technolog	2 3	0 0
N082 Informática	2 3	0 0
U230 Ens. sec. recorrente privado e co	1 2	1 14
R847 Dança - Formação de bailarinos	1 2	0 0
R813 Agrupamento 1 / informática	1 2	0 0
P755 Técnico de laboratório	1 2	0 0
P202 Técnico de desporto (CP)	1 2	0 0
N061 Ciências Socioeconómicas	1 2	0 0

**MÉDIAS dos Colocados**

Nota de candidatura	132.5
Prova de ingresso	129.0
Média do 12º ano	134.3
Média do 10º/11º ano	134.3

**DISTRIBUIÇÕES DE NOTAS DE CANDIDATURA**



**Estabelecimento:** 3152 Instituto Politécnico de Setúbal - Escola Superior de Tecnologia de Setúbal  
**Curso Superior:** 9112 Engenharia Electrotécnica e de Computadores  
*Licenciatura*

**OPÇÃO CANDIDATURA**

Opção	Cands. %	Cols. %
1ª	33 12	14 36
2ª	45 16	6 15
3ª	45 16	3 8
4ª	58 20	7 18
5ª	40 14	4 10
6ª	64 22	5 13
<b>Total</b>	<b>285</b>	<b>39</b>

**ETAPA COLOCAÇÃO (contingente)**

Etapa Colocação	Cands. %	Cols. %	Nota
17 Geral	285 100	39 100	124.2
<b>Total</b>	<b>285</b>	<b>39</b>	

**DISTRITO/CAE DE CANDIDATURA**

Distrito Origem	Cands. %	Cols. %
Setúbal	119 42	25 64
Lisboa	81 28	10 26
Braga	12 4	0 0
Coimbra	8 3	0 0
R. A. Açores	8 3	1 3
Santarém	8 3	1 3
Porto	7 2	0 0
Leiria	6 2	0 0
Viana do Castelo	6 2	1 3
Vila Real	5 2	1 3
Évora	4 1	0 0
Aveiro	3 1	0 0
Entre Douro e Vou	3 1	0 0
R. A. Madeira	3 1	0 0
Beja	3 1	0 0
Faro	2 1	0 0
Bragança	2 1	0 0
Tâmega	1 0	0 0
Viseu	1 0	0 0
Guarda	1 0	0 0
Castelo Branco	1 0	0 0
Portalegre	1 0	0 0
<b>Total</b>	<b>285</b>	<b>39</b>

**SEXO DOS CANDIDATOS**

Sexo	Cands. %	Cols. %
Masc.	258 91	36 92
Femin.	27 9	3 8
<b>Total</b>	<b>285</b>	<b>39</b>

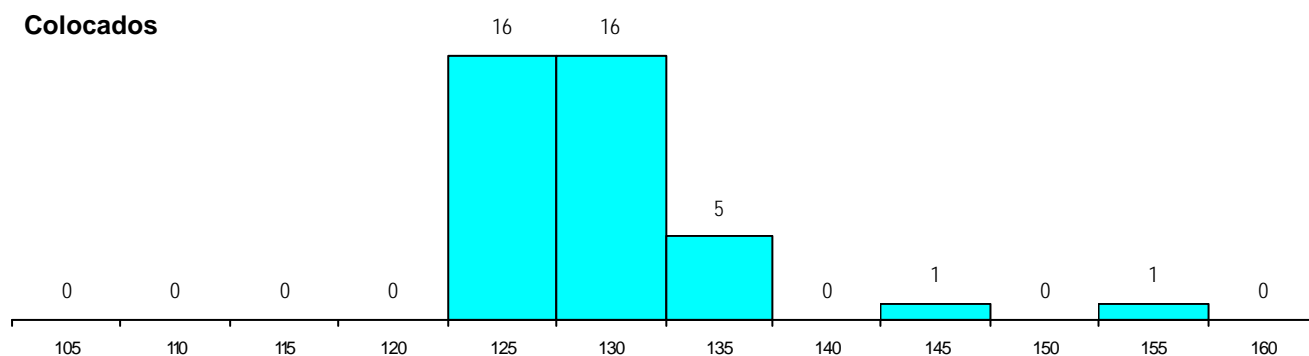
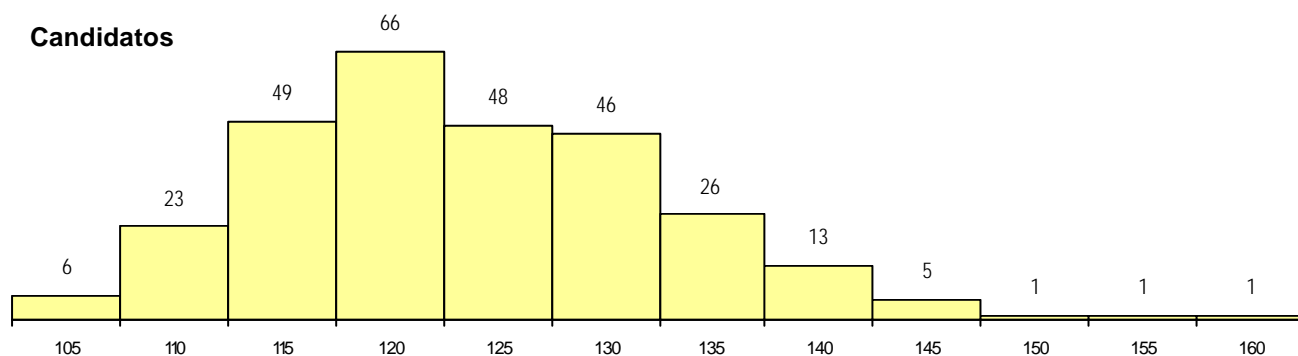
**CURSO DO 12º ANO (15 mais frequentes)**

Curso 12º ano	Cands. %	Cols. %
N060 Ciências e Tecnologias	140 49	21 54
N082 Informática	48 17	9 23
R810 Agrupamento 1 / geral	25 9	3 8
N081 Electrotecnia e Electrónica	17 6	1 3
R813 Agrupamento 1 / informática	10 4	1 3
N970 Recorrente - Ciências e Technolog	10 4	0 0
U220 Ens. secundário recorrente (todos	6 2	0 0
N061 Ciências Socioeconómicas	4 1	1 3
P545 Técnico de electrónica/telecomun	2 1	1 3
R812 Agrupamento 1 / electrotecnia/ele	2 1	0 0
R814 Agrupamento 1 / mecânica	2 1	0 0
R820 Agrupamento 2 / geral	2 1	0 0
R830 Agrupamento 3 / geral	2 1	0 0
N064 Artes Visuais	2 1	0 0
P552 Técnico de mecânica/manutençãr	1 0	1 3

**MÉDIAS dos Colocados**

Nota de candidatura	129.8
Prova de ingresso	121.5
Média do 12º ano	134.3
Média do 10º/11º ano	134.3

**DISTRIBUIÇÕES DE NOTAS DE CANDIDATURA**



**Estabelecimento:** 3152 Instituto Politécnico de Setúbal - Escola Superior de Tecnologia de Setúbal  
**Curso Superior:** 9119 Engenharia Informática  
*Licenciatura*

**OPÇÃO CANDIDATURA**

Opção	Cands. %	Cols. %
1ª	22 19	4 36
2ª	18 16	0 0
3ª	20 18	2 18
4ª	19 17	1 9
5ª	26 23	3 27
6ª	8 7	1 9
<b>Total</b>	<b>113</b>	<b>11</b>

**ETAPA COLOCAÇÃO (contingente)**

Etapa Colocação	Cands. %	Cols. %	Nota
17 Geral	113 100	11 100	132.9
<b>Total</b>	<b>113</b>	<b>11</b>	

**DISTRITO/CAE DE CANDIDATURA**

Distrito Origem	Cands. %	Cols. %
Setúbal	70 62	7 64
Lisboa	27 24	2 18
R. A. Madeira	4 4	1 9
Vila Real	2 2	0 0
Santarém	2 2	0 0
Faro	2 2	0 0
Évora	2 2	0 0
R. A. Açores	1 1	1 9
Viana do Castelo	1 1	0 0
Porto	1 1	0 0
Leiria	1 1	0 0
<b>Total</b>	<b>113</b>	<b>11</b>

**SEXO DOS CANDIDATOS**

Sexo	Cands. %	Cols. %
Masc.	97 86	10 91
Femin.	16 14	1 9
<b>Total</b>	<b>113</b>	<b>11</b>

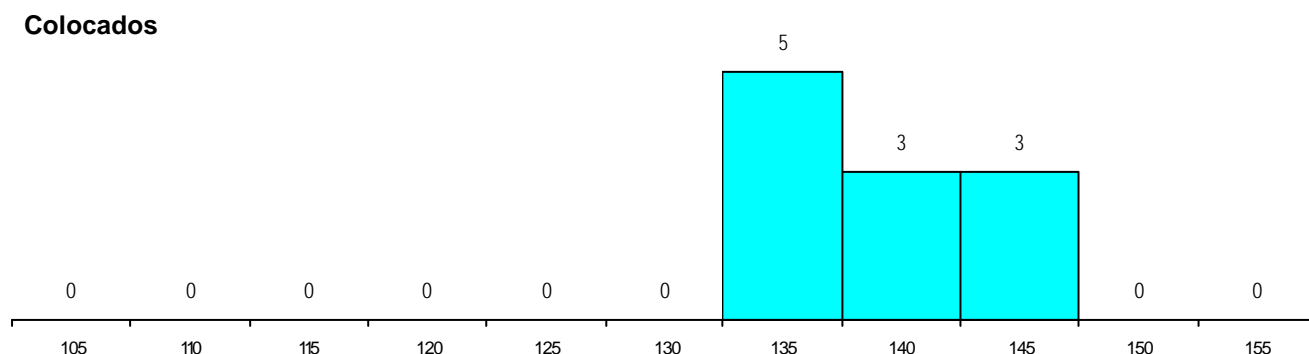
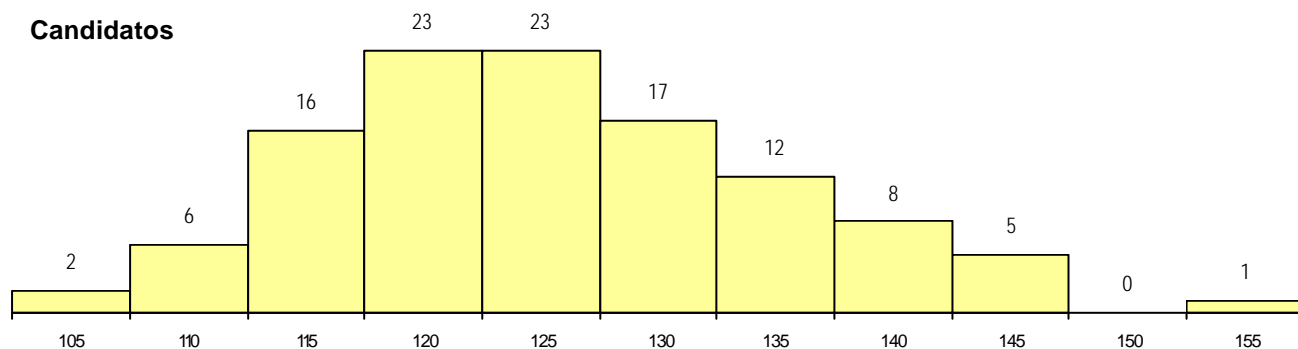
**CURSO DO 12º ANO (15 mais frequentes)**

Curso 12º ano	Cands. %	Cols. %
N060 Ciências e Tecnologias	50 44	4 36
N082 Informática	28 25	2 18
R813 Agrupamento 1 / informática	10 9	1 9
R810 Agrupamento 1 / geral	8 7	0 0
N081 Electrotecnia e Electrónica	3 3	1 9
N061 Ciências Socioeconómicas	2 2	1 9
N977 Recorrente - Informática	2 2	0 0
N970 Recorrente - Ciências e Tecnologias	2 2	0 0
P472 Técnico de informática/gestão	1 1	1 9
N089 Desporto	1 1	1 9
U220 Ens. secundário recorrente (todos)	1 1	0 0
N085 Administração	1 1	0 0
P545 Técnico de electrónica/telecomun	1 1	0 0
PS17 Técnico de apoio à gestão	1 1	0 0
R830 Agrupamento 3 / geral	1 1	0 0

**MÉDIAS dos Colocados**

Nota de candidatura	138.1
Prova de ingresso	128.8
Média do 12º ano	143.0
Média do 10º/11º ano	143.0

**DISTRIBUIÇÕES DE NOTAS DE CANDIDATURA**



**Estabelecimento:** 3152 Instituto Politécnico de Setúbal - Escola Superior de Tecnologia de Setúbal  
**Curso Superior:** 9123 Engenharia Mecânica  
*Licenciatura*

**OPÇÃO CANDIDATURA**

Opção	Cands. %	Cols. %
1ª	30 13	16 38
2ª	41 18	9 21
3ª	35 16	3 7
4ª	36 16	6 14
5ª	39 17	3 7
6ª	43 19	5 12
<b>Total</b>	<b>224</b>	<b>42</b>

**ETAPA COLOCAÇÃO (contingente)**

Etapa Colocação	Cands. %	Cols. %	Nota
17 Geral	224 100	42 100	123.3
<b>Total</b>	<b>224</b>	<b>42</b>	

**DISTRITO/CAE DE CANDIDATURA**

Distrito Origem	Cands. %	Cols. %
Setúbal	77 34	17 40
Lisboa	60 27	14 33
Porto	10 4	1 2
Santarém	10 4	2 5
Aveiro	9 4	0 0
Braga	9 4	2 5
Viana do Castelo	7 3	2 5
Leiria	5 2	0 0
R. A. Madeira	4 2	1 2
Coimbra	4 2	0 0
Guarda	4 2	1 2
Tâmega	3 1	0 0
R. A. Açores	3 1	0 0
Portalegre	3 1	0 0
Faro	3 1	1 2
Castelo Branco	3 1	0 0
Vila Real	3 1	0 0
Beja	3 1	0 0
Évora	2 1	1 2
Entre Douro e Vou	1 0	0 0
Viseu	1 0	0 0
<b>Total</b>	<b>224</b>	<b>42</b>

**SEXO DOS CANDIDATOS**

Sexo	Cands. %	Cols. %
Masc.	204 91	39 93
Femin.	20 9	3 7
<b>Total</b>	<b>224</b>	<b>42</b>

**CURSO DO 12º ANO (15 mais frequentes)**

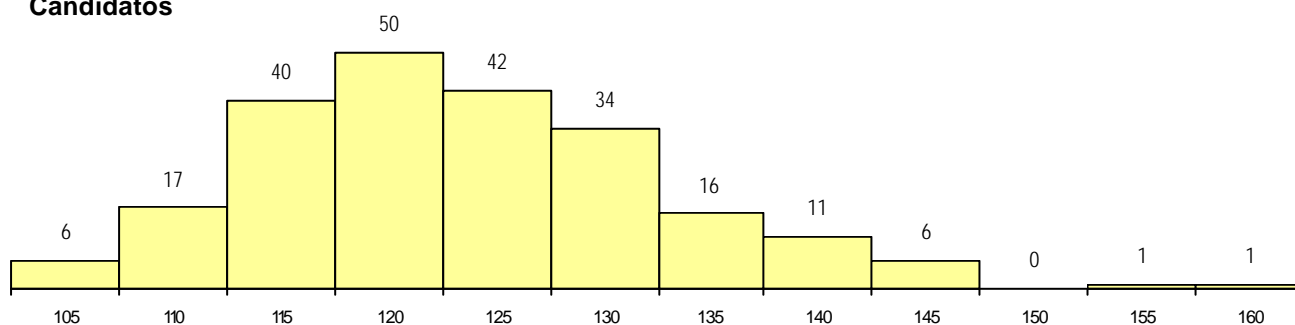
Curso 12º ano	Cands. %	Cols. %
N060 Ciências e Tecnologias	132 59	25 60
R810 Agrupamento 1 / geral	23 10	2 5
N970 Recorrente - Ciências e Technolog	12 5	2 5
N082 Informática	8 4	1 2
R813 Agrupamento 1 / informática	7 3	1 2
U220 Ens. secundário recorrente (todos	6 3	0 0
N061 Ciências Socioeconómicas	5 2	2 5
R814 Agrupamento 1 / mecânica	5 2	1 2
R820 Agrupamento 2 / geral	4 2	1 2
N064 Artes Visuais	2 1	2 5
P383 Técnico de mecatrónica	2 1	1 2
P782 Técnico de manutenção industrial	1 0	1 2
P591 Técnico topógrafo /geómetra	1 0	1 2
P776 Técnico intermédio de manutençã	1 0	1 2
P610 Cursos Educação Formação (tod	1 0	1 2

**MÉDIAS dos Colocados**

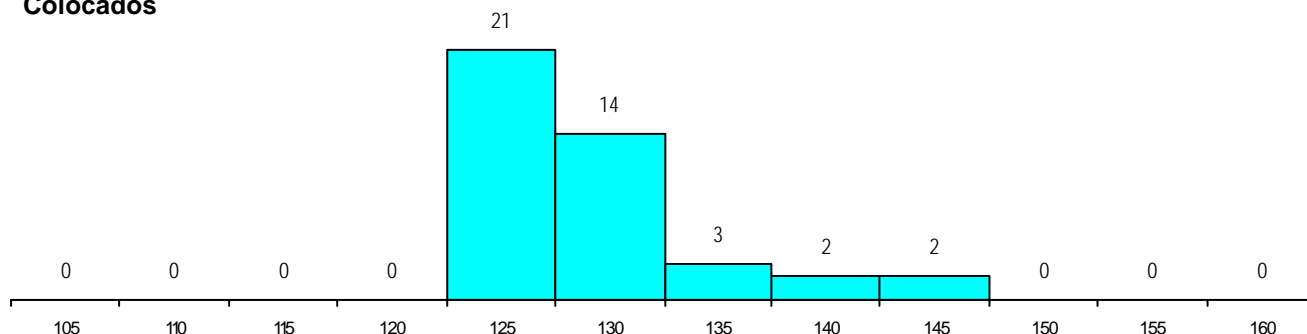
Nota de candidatura	128.7
Prova de ingresso	124.9
Média do 12º ano	130.6
Média do 10º/11º ano	130.6

**DISTRIBUIÇÕES DE NOTAS DE CANDIDATURA**

**Candidatos**



**Colocados**



**Estabelecimento:** 3152 Instituto Politécnico de Setúbal - Escola Superior de Tecnologia de Setúbal  
**Curso Superior:** 9455 Engenharia Biomédica  
*Licenciatura*

**OPÇÃO CANDIDATURA**

Opção	Cands. %	Cols. %
1ª	9 13	5 22
2ª	12 17	8 35
3ª	11 15	4 17
4ª	15 21	3 13
5ª	13 18	2 9
6ª	11 15	1 4
<b>Total</b>	<b>71</b>	<b>23</b>

**ETAPA COLOCAÇÃO (contingente)**

Etapa Colocação	Cands. %	Cols. %	Nota
17 Geral	71 100	23 100	118.8
<b>Total</b>	<b>71</b>	<b>23</b>	

**DISTRITO/CAE DE CANDIDATURA**

Distrito Origem	Cands. %	Cols. %
Setúbal	29 41	8 35
Lisboa	18 25	7 30
Braga	3 4	2 9
Aveiro	3 4	0 0
Coimbra	2 3	0 0
Portalegre	2 3	0 0
Santarém	2 3	0 0
Viseu	2 3	1 4
R. A. Açores	2 3	2 9
Porto	1 1	0 0
Tâmega	1 1	0 0
Guarda	1 1	1 4
Faro	1 1	1 4
Évora	1 1	0 0
Castelo Branco	1 1	1 4
R. A. Madeira	1 1	0 0
Leiria	1 1	0 0
<b>Total</b>	<b>71</b>	<b>23</b>

**SEXO DOS CANDIDATOS**

Sexo	Cands. %	Cols. %
Masc.	20 28	7 30
Femin.	51 72	16 70
<b>Total</b>	<b>71</b>	<b>23</b>

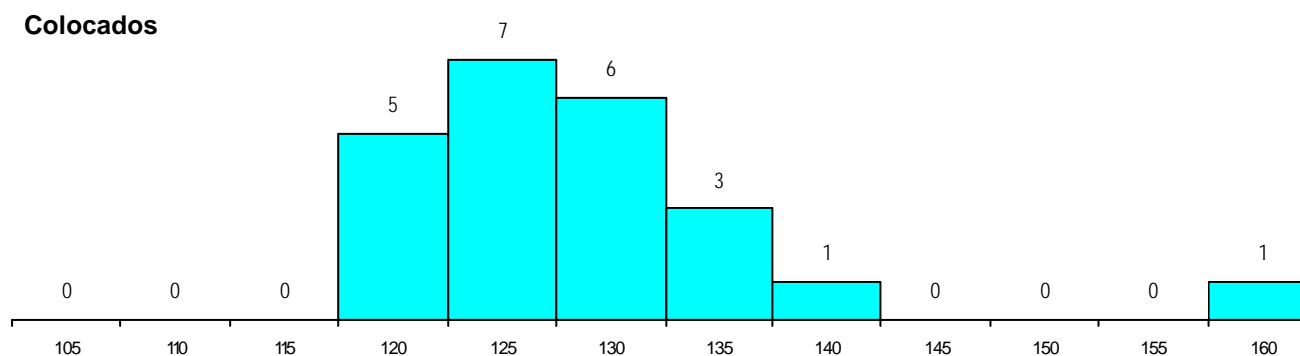
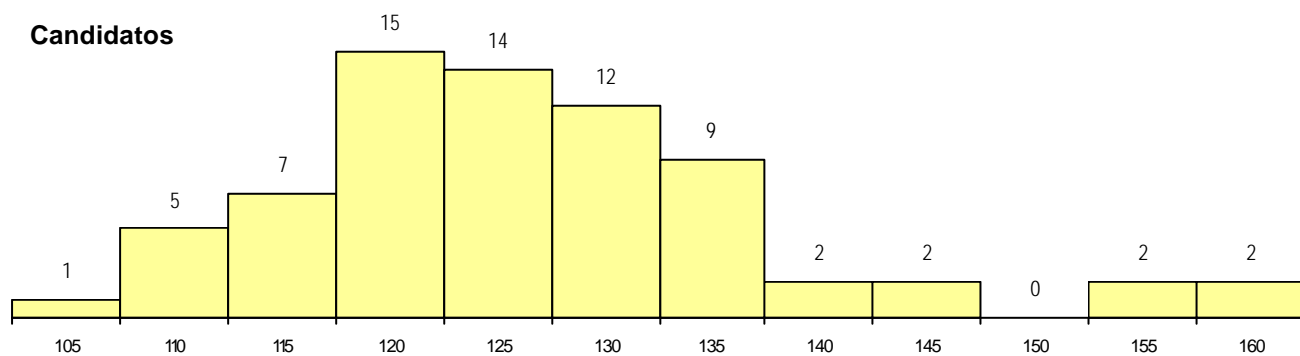
**CURSO DO 12º ANO (15 mais frequentes)**

Curso 12º ano	Cands. %	Cols. %
N060 Ciências e Tecnologias	45 63	14 61
R810 Agrupamento 1 / geral	9 13	4 17
U220 Ens. secundário recorrente (todos	9 13	3 13
N970 Recorrente - Ciências e Technolog	3 4	1 4
R847 Dança - Formação de bailarinos	1 1	1 4
R840 Agrupamento 4 / geral	1 1	0 0
R820 Agrupamento 2 / geral	1 1	0 0
P545 Técnico de electrónica/telecomun	1 1	0 0

**MÉDIAS dos Colocados**

Nota de candidatura	128.6
Prova de ingresso	112.1
Média do 12º ano	137.4
Média do 10º/11º ano	137.4

**DISTRIBUIÇÕES DE NOTAS DE CANDIDATURA**



**Estabelecimento:** 3152 Instituto Politécnico de Setúbal - Escola Superior de Tecnologia de Setúbal  
**Curso Superior:** 9862 Tecnologia e Gestão Industrial (regime nocturno)  
*Licenciatura*

**OPÇÃO CANDIDATURA**

Opção	Cands. %	Cols. %
1ª	4 17	4 36
2ª	4 17	3 27
3ª	4 17	3 27
4ª	4 17	0 0
5ª	5 22	0 0
6ª	2 9	1 9
<b>Total</b>	<b>23</b>	<b>11</b>

**ETAPA COLOCAÇÃO (contingente)**

Etapa Colocação	Cands. %	Cols. %	Nota
17 Geral	23 100	11 100	104.7
<b>Total</b>	<b>23</b>	<b>11</b>	

**DISTRITO/CAE DE CANDIDATURA**

Distrito Origem	Cands. %	Cols. %
Setúbal	15 65	8 73
Lisboa	8 35	3 27
<b>Total</b>	<b>23</b>	<b>11</b>

**SEXO DOS CANDIDATOS**

Sexo	Cands. %	Cols. %
Masc.	18 78	10 91
Femin.	5 22	1 9
<b>Total</b>	<b>23</b>	<b>11</b>

**CURSO DO 12º ANO (15 mais frequentes)**

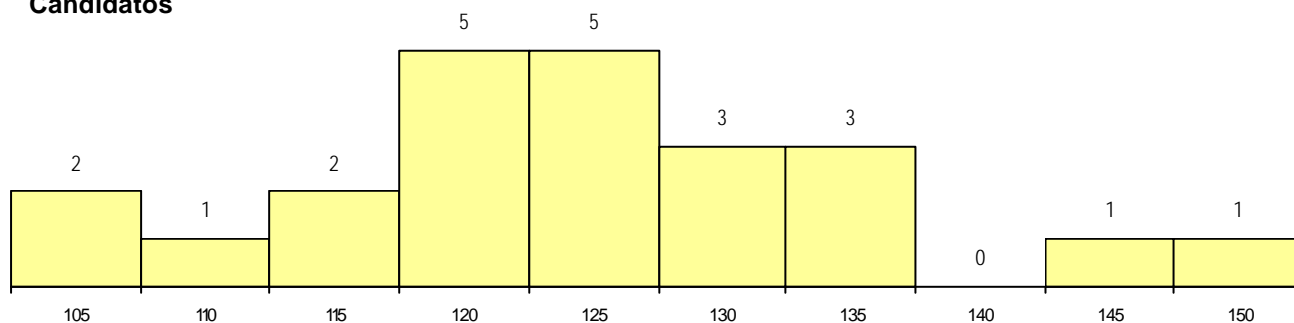
Curso 12º ano	Cands. %	Cols. %
U220 Ens. secundário recorrente (todos	4 17	2 18
N060 Ciências e Tecnologias	4 17	1 9
R814 Agrupamento 1 / mecânica	2 9	2 18
P753 Técnico de informática	1 4	1 9
T112 Técnico de contabilidade e gestãc	1 4	1 9
R831 Agrupamento 3 / administração	1 4	1 9
R830 Agrupamento 3 / geral	1 4	1 9
R812 Agrupamento 1 / electrotecnia/ele	1 4	1 9
N082 Informática	1 4	1 9
N061 Ciências Socioeconómicas	1 4	0 0
N062 Ciências Sociais e Humanas	1 4	0 0
N064 Artes Visuais	1 4	0 0
N970 Recorrente - Ciências e Technolog	1 4	0 0
P406 Técnico de construção civil/medi	1 4	0 0
R820 Agrupamento 2 / geral	1 4	0 0

**MÉDIAS dos Colocados**

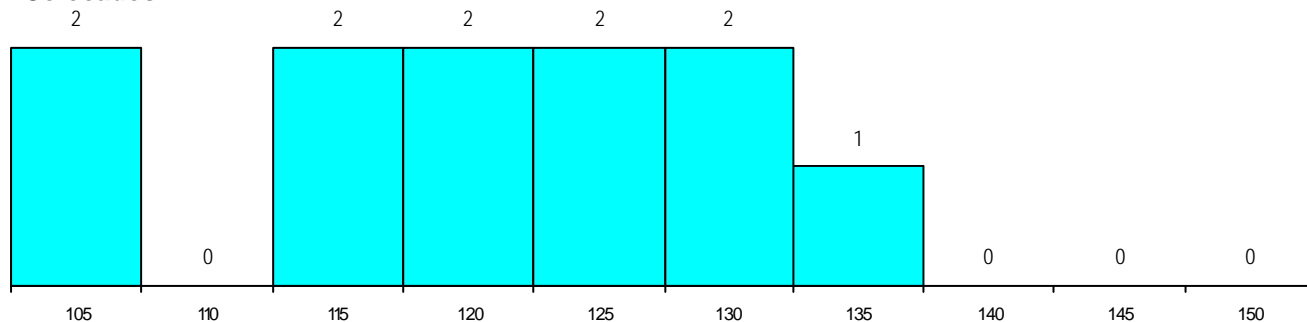
Nota de candidatura	120.4
Prova de ingresso	113.1
Média do 12º ano	124.3
Média do 10º/11º ano	124.3

**DISTRIBUIÇÕES DE NOTAS DE CANDIDATURA**

**Candidatos**



**Colocados**





**Estabelecimento:** 3153 Instituto Politécnico de Setúbal - Escola Superior de Ciências Empresariais de Setúbal  
**Curso Superior:** 8111 Gestão de Recursos Humanos (regime pós-laboral)  
*Licenciatura*

**OPÇÃO CANDIDATURA**

Opção	Cands. %	Cols. %
1ª	19 20	5 45
2ª	18 19	4 36
3ª	17 18	1 9
4ª	13 14	0 0
5ª	16 17	1 9
6ª	11 12	0 0
<b>Total</b>	<b>94</b>	<b>11</b>

**ETAPA COLOCAÇÃO (contingente)**

Etapa Colocação	Cands. %	Cols. %	Nota
17 Geral	94 100	11 100	131.3
<b>Total</b>	<b>94</b>	<b>11</b>	

**DISTRITO/CAE DE CANDIDATURA**

Distrito Origem	Cands. %	Cols. %
Setúbal	74 79	9 82
Lisboa	11 12	1 9
Faro	2 2	0 0
Évora	2 2	0 0
Tâmega	1 1	0 0
Leiria	1 1	0 0
Guarda	1 1	0 0
Coimbra	1 1	0 0
Braga	1 1	1 9
<b>Total</b>	<b>94</b>	<b>11</b>

**SEXO DOS CANDIDATOS**

Sexo	Cands. %	Cols. %
Masc.	35 37	3 27
Femin.	59 63	8 73
<b>Total</b>	<b>94</b>	<b>11</b>

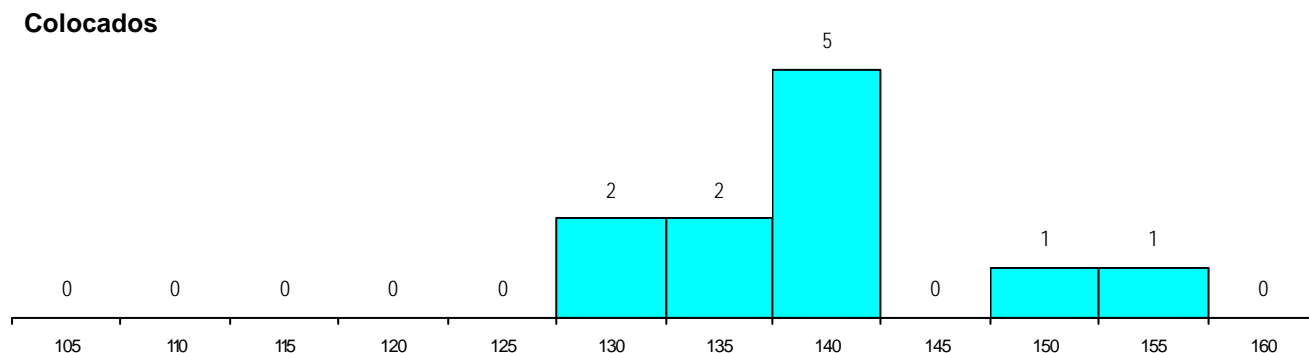
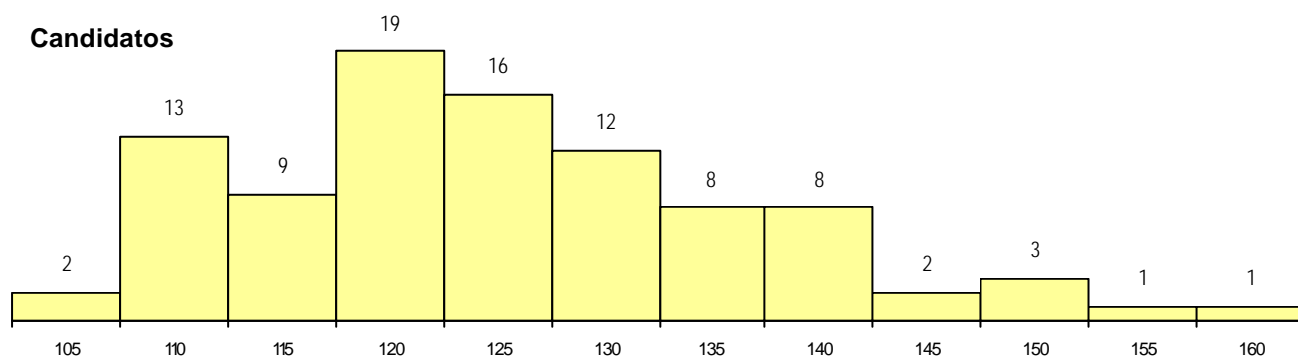
**CURSO DO 12º ANO (15 mais frequentes)**

Curso 12º ano	Cands. %	Cols. %
U220 Ens. secundário recorrente (todos	25 27	0 0
R831 Agrupamento 3 / administração	7 7	0 0
R810 Agrupamento 1 / geral	6 6	0 0
N060 Ciências e Tecnologias	5 5	1 9
N972 Recorrente - Ciências Sociais e F	4 4	1 9
R840 Agrupamento 4 / geral	4 4	0 0
T112 Técnico de contabilidade e gestãc	3 3	1 9
N062 Ciências Sociais e Humanas	3 3	0 0
P442 Técnico de higiene e segurança r	2 2	2 18
E002 2.º curso	2 2	1 9
E003 3.º curso	2 2	1 9
E004 4.º curso	2 2	1 9
N086 Marketing	2 2	0 0
N082 Informática	2 2	0 0
N064 Artes Visuais	2 2	0 0

**MÉDIAS dos Colocados**

Nota de candidatura	140.7
Prova de ingresso	122.1
Média do 12º ano	147.9
Média do 10º/11º ano	152.5

**DISTRIBUIÇÕES DE NOTAS DE CANDIDATURA**



**Estabelecimento:** 3153 Instituto Politécnico de Setúbal - Escola Superior de Ciências Empresariais de Setúbal  
**Curso Superior:** 9157 Gestão de Recursos Humanos  
*Licenciatura*

**OPÇÃO CANDIDATURA**

Opção	Cands. %	Cols. %
1ª	16 12	2 15
2ª	31 22	3 23
3ª	20 14	1 8
4ª	33 24	3 23
5ª	18 13	4 31
6ª	20 14	0 0
<b>Total</b>	<b>138</b>	<b>13</b>

**ETAPA COLOCAÇÃO (contingente)**

Etapa Colocação	Cands. %	Cols. %	Nota
17 Geral	138 100	13 100	135.0
<b>Total</b>	<b>138</b>	<b>13</b>	

**DISTRITO/CAE DE CANDIDATURA**

Distrito Origem	Cands. %	Cols. %
Setúbal	96 70	8 62
Lisboa	26 19	3 23
R. A. Madeira	3 2	0 0
Évora	3 2	0 0
Beja	3 2	0 0
Portalegre	2 1	1 8
Castelo Branco	2 1	0 0
Santarém	1 1	0 0
Porto	1 1	1 8
Faro	1 1	0 0
<b>Total</b>	<b>138</b>	<b>13</b>

**SEXO DOS CANDIDATOS**

Sexo	Cands. %	Cols. %
Masc.	58 42	5 38
Femin.	80 58	8 62
<b>Total</b>	<b>138</b>	<b>13</b>

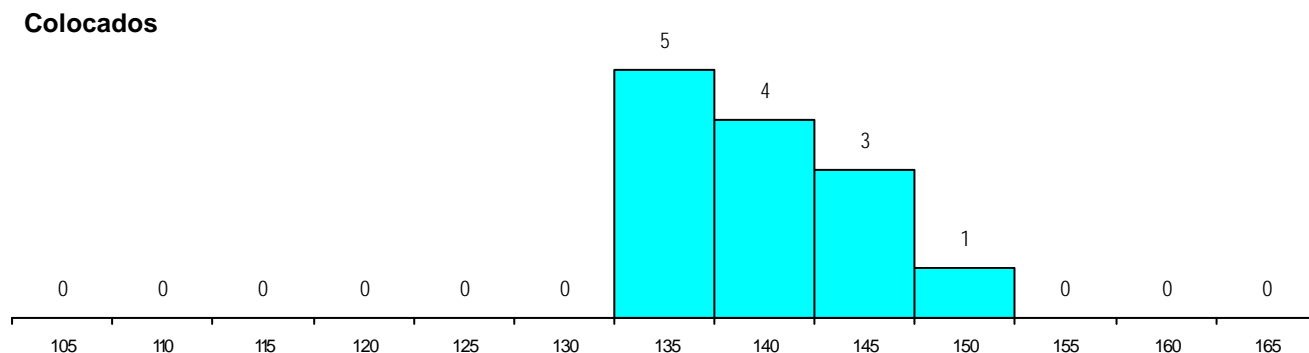
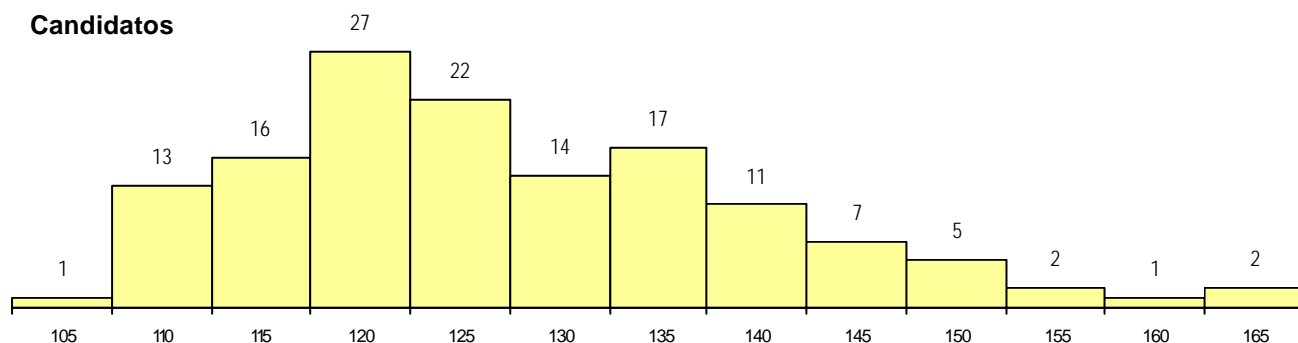
**CURSO DO 12º ANO (15 mais frequentes)**

Curso 12º ano	Cands. %	Cols. %
N062 Ciências Sociais e Humanas	21 15	3 23
U220 Ens. secundário recorrente (todos	16 12	1 8
N061 Ciências Socioeconómicas	15 11	3 23
N060 Ciências e Tecnologias	14 10	1 8
N088 Acção Social	7 5	0 0
N085 Administração	5 4	2 15
P610 Cursos Educação Formação (tod	5 4	0 0
R810 Agrupamento 1 / geral	5 4	0 0
R831 Agrupamento 3 / administração	5 4	0 0
N086 Marketing	4 3	0 0
R840 Agrupamento 4 / geral	3 2	1 8
N972 Recorrente - Ciências Sociais e F	3 2	0 0
P472 Técnico de informática/gestão	2 1	0 0
N082 Informática	2 1	0 0
N600 Cursos Profissionais (D.L. 74/200	2 1	0 0

**MÉDIAS dos Colocados**

Nota de candidatura	140.1
Prova de ingresso	131.4
Média do 12º ano	144.7
Média do 10º/11º ano	144.7

**DISTRIBUIÇÕES DE NOTAS DE CANDIDATURA**



**Estabelecimento:** 3153 Instituto Politécnico de Setúbal - Escola Superior de Ciências Empresariais de Setúbal  
**Curso Superior:** 9205 Marketing  
*Licenciatura*

**OPÇÃO CANDIDATURA**

Opção	Cands. %	Cols. %
1ª	42 29	5 38
2ª	17 12	0 0
3ª	28 19	3 23
4ª	23 16	2 15
5ª	17 12	1 8
6ª	17 12	2 15
<b>Total</b>	<b>144</b>	<b>13</b>

**ETAPA COLOCAÇÃO (contingente)**

Etapa Colocação	Cands. %	Cols. %	Nota
17 Geral	144 100	13 100	136.2
<b>Total</b>	<b>144</b>	<b>13</b>	

**DISTRITO/CAE DE CANDIDATURA**

Distrito Origem	Cands. %	Cols. %
Setúbal	98 68	6 46
Lisboa	31 22	6 46
Faro	4 3	0 0
Santarém	3 2	0 0
Leiria	2 1	0 0
Évora	2 1	0 0
R. A. Madeira	1 1	0 0
R. A. Açores	1 1	0 0
Viseu	1 1	1 8
Guarda	1 1	0 0
<b>Total</b>	<b>144</b>	<b>13</b>

**SEXO DOS CANDIDATOS**

Sexo	Cands. %	Cols. %
Masc.	64 44	5 38
Femin.	80 56	8 62
<b>Total</b>	<b>144</b>	<b>13</b>

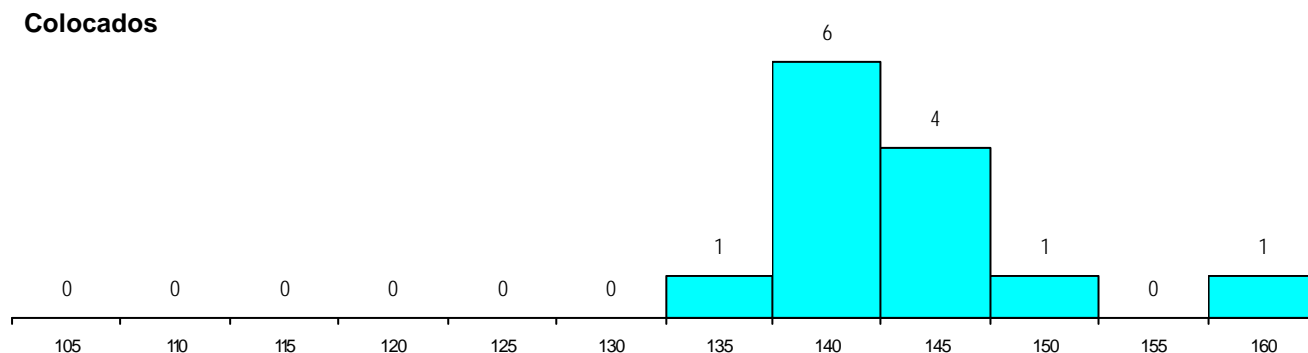
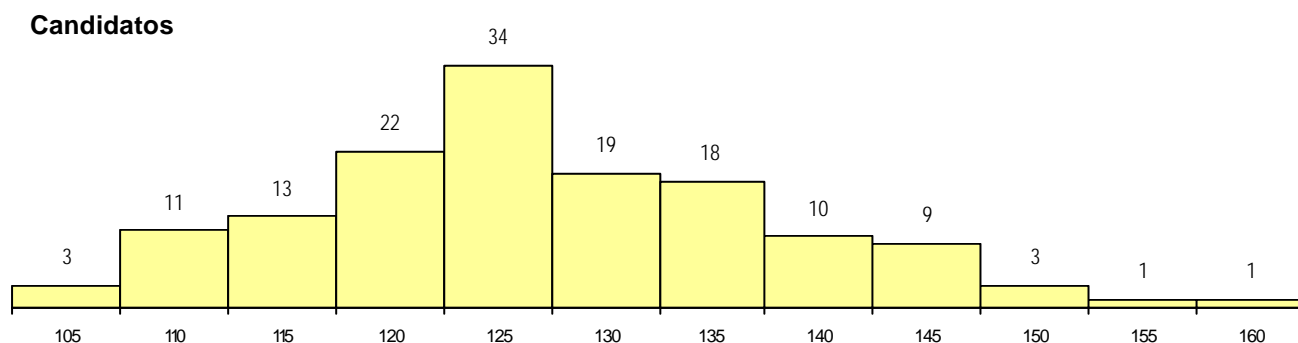
**CURSO DO 12º ANO (15 mais frequentes)**

Curso 12º ano	Cands. %	Cols. %
N062 Ciências Sociais e Humanas	25 17	0 0
N086 Marketing	14 10	4 31
N060 Ciências e Tecnologias	13 9	1 8
U220 Ens. secundário recorrente (todos	11 8	1 8
N082 Informática	8 6	0 0
N061 Ciências Socioeconómicas	7 5	2 15
P610 Cursos Educação Formação (tod	5 3	1 8
N972 Recorrente - Ciências Sociais e F	5 3	0 0
N085 Administração	4 3	0 0
N600 Cursos Profissionais (D.L. 74/200	3 2	1 8
R810 Agrupamento 1 / geral	3 2	0 0
N064 Artes Visuais	3 2	0 0
R831 Agrupamento 3 / administração	3 2	0 0
R841 Agrupamento 4 / comunicação	3 2	0 0
N088 Acção Social	2 1	0 0

**MÉDIAS dos Colocados**

Nota de candidatura	143.4
Prova de ingresso	136.1
Média do 12º ano	147.2
Média do 10º/11º ano	147.2

**DISTRIBUIÇÕES DE NOTAS DE CANDIDATURA**



**Estabelecimento:** 3153 Instituto Politécnico de Setúbal - Escola Superior de Ciências Empresariais de Setúbal  
**Curso Superior:** 9627 Contabilidade e Finanças  
*Licenciatura*

**OPÇÃO CANDIDATURA**

Opção	Cands. %	Cols. %
1ª	20 18	4 36
2ª	7 6	0 0
3ª	19 17	2 18
4ª	20 18	0 0
5ª	26 24	3 27
6ª	18 16	2 18
<b>Total</b>	<b>110</b>	<b>11</b>

**ETAPA COLOCAÇÃO (contingente)**

Etapa Colocação	Cands. %	Cols. %	Nota
17 Geral	110 100	11 100	136.7
<b>Total</b>	<b>110</b>	<b>11</b>	

**DISTRITO/CAE DE CANDIDATURA**

Distrito Origem	Cands. %	Cols. %
Setúbal	80 73	9 82
Lisboa	18 16	2 18
Faro	3 3	0 0
Beja	2 2	0 0
R. A. Madeira	1 1	0 0
Entre Douro e Vou	1 1	0 0
Santarém	1 1	0 0
Leiria	1 1	0 0
Guarda	1 1	0 0
Évora	1 1	0 0
Castelo Branco	1 1	0 0
<b>Total</b>	<b>110</b>	<b>11</b>

**SEXO DOS CANDIDATOS**

Sexo	Cands. %	Cols. %
Masc.	46 42	6 55
Femin.	64 58	5 45
<b>Total</b>	<b>110</b>	<b>11</b>

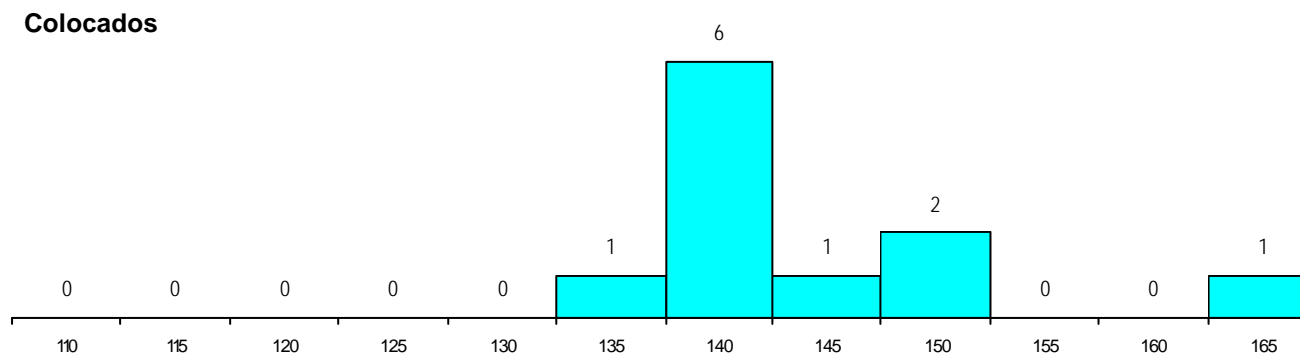
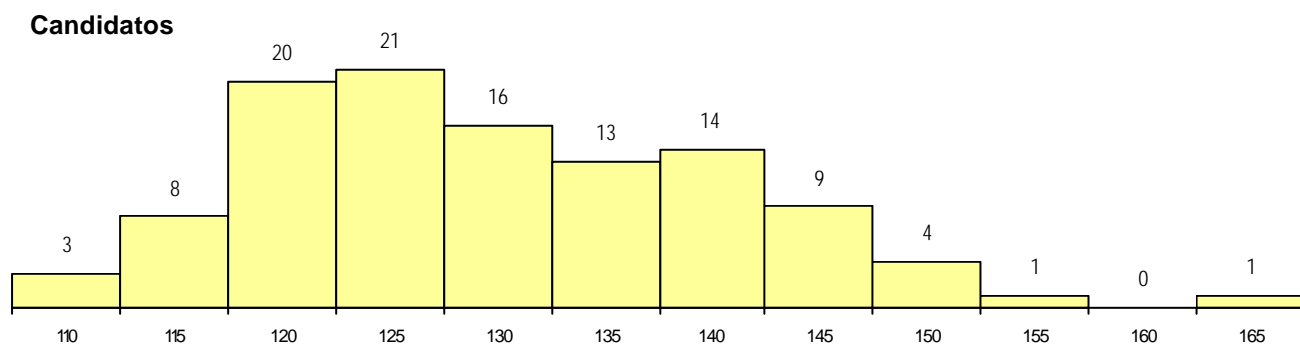
**CURSO DO 12º ANO (15 mais frequentes)**

Curso 12º ano	Cands. %	Cols. %
N061 Ciências Socioeconómicas	25 23	2 18
N060 Ciências e Tecnologias	16 15	1 9
N085 Administração	10 9	1 9
U220 Ens. secundário recorrente (todos	8 7	0 0
R810 Agrupamento 1 / geral	6 5	0 0
N062 Ciências Sociais e Humanas	6 5	0 0
P610 Cursos Educação Formação (tod	5 5	0 0
N064 Artes Visuais	3 3	1 9
R830 Agrupamento 3 / geral	3 3	0 0
N971 Recorrente - Ciências Socioecon	2 2	2 18
N082 Informática	2 2	1 9
P433 Técnico de gestão	2 2	1 9
P540 Assistente de gestão	2 2	1 9
R831 Agrupamento 3 / administração	2 2	0 0
PS29 Técnico de electrónica/instrument	1 1	1 9

**MÉDIAS dos Colocados**

Nota de candidatura	144.1
Prova de ingresso	137.5
Média do 12º ano	147.5
Média do 10º/11º ano	147.5

**DISTRIBUIÇÕES DE NOTAS DE CANDIDATURA**



**Estabelecimento:** 3153 Instituto Politécnico de Setúbal - Escola Superior de Ciências Empresariais de Setúbal  
**Curso Superior:** 9628 Contabilidade e Finanças (regime nocturno)  
*Licenciatura*

**OPÇÃO CANDIDATURA**

Opção	Cands. %	Cols. %
1ª	15 18	10 43
2ª	15 18	4 17
3ª	18 22	3 13
4ª	7 8	1 4
5ª	15 18	3 13
6ª	13 16	2 9
<b>Total</b>	<b>83</b>	<b>23</b>

**ETAPA COLOCAÇÃO (contingente)**

Etapa Colocação	Cands. %	Cols. %	Nota
17 Geral	83 100	23 100	122.2
<b>Total</b>	<b>83</b>	<b>23</b>	

**DISTRITO/CAE DE CANDIDATURA**

Distrito Origem	Cands. %	Cols. %
Setúbal	54 65	18 78
Lisboa	20 24	3 13
Beja	3 4	1 4
Tâmega	1 1	1 4
Viana do Castelo	1 1	0 0
Porto	1 1	0 0
Faro	1 1	0 0
Évora	1 1	0 0
Coimbra	1 1	0 0
<b>Total</b>	<b>83</b>	<b>23</b>

**SEXO DOS CANDIDATOS**

Sexo	Cands. %	Cols. %
Masc.	28 34	7 30
Femin.	55 66	16 70
<b>Total</b>	<b>83</b>	<b>23</b>

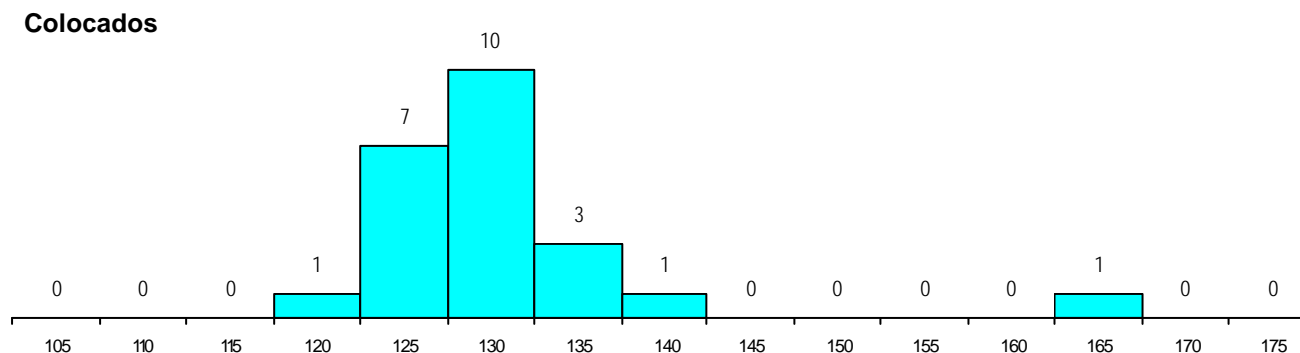
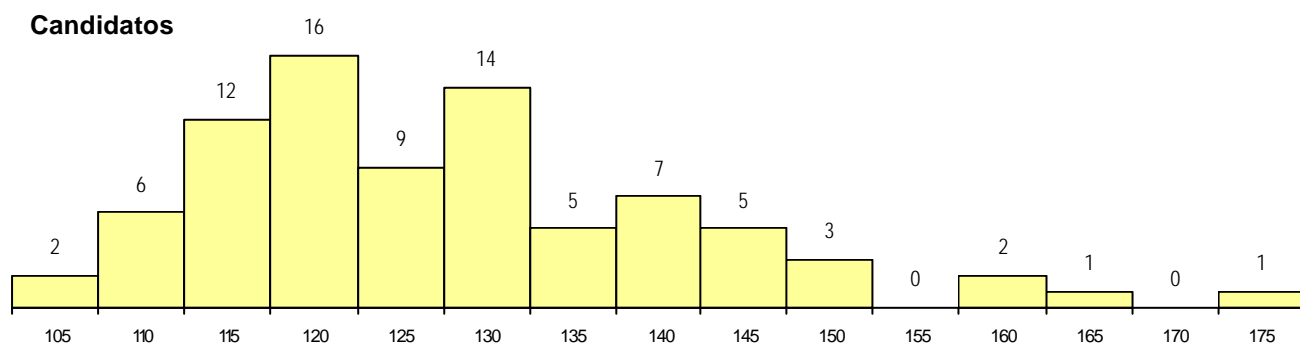
**CURSO DO 12º ANO (15 mais frequentes)**

Curso 12º ano	Cands. %	Cols. %
U220 Ens. secundário recorrente (todos	19 23	4 17
R831 Agrupamento 3 / administração	6 7	3 13
R810 Agrupamento 1 / geral	6 7	2 9
N060 Ciências e Tecnologias	5 6	2 9
N972 Recorrente - Ciências Sociais e F	4 5	1 4
T112 Técnico de contabilidade e gestãc	3 4	1 4
N086 Marketing	3 4	1 4
N062 Ciências Sociais e Humanas	3 4	1 4
E003 3.º curso	3 4	0 0
R830 Agrupamento 3 / geral	3 4	0 0
P722 Técnico administrativo	2 2	1 4
N085 Administração	2 2	1 4
N980 Recorrente - Administração	2 2	0 0
E004 4.º curso	2 2	0 0
P203 Técnico de electrónica (CP)	1 1	1 4

**MÉDIAS dos Colocados**

Nota de candidatura	130.5
Prova de ingresso	125.1
Média do 12º ano	133.4
Média do 10º/11º ano	133.4

**DISTRIBUIÇÕES DE NOTAS DE CANDIDATURA**



**Estabelecimento:** 3153 Instituto Politécnico de Setúbal - Escola Superior de Ciências Empresariais de Setúbal  
**Curso Superior:** 9629 Gestão da Distribuição e da Logística  
*Licenciatura*

**OPÇÃO CANDIDATURA**

Opção	Cands. %	Cols. %
1ª	17 17	1 33
2ª	23 23	0 0
3ª	17 17	1 33
4ª	18 18	1 33
5ª	17 17	0 0
6ª	6 6	0 0
<b>Total</b>	<b>98</b>	<b>3</b>

**ETAPA COLOCAÇÃO (contingente)**

Etapa Colocação	Cands. %	Cols. %	Nota
17 Geral	98 100	3 100	139.2
<b>Total</b>	<b>98</b>	<b>3</b>	

**DISTRITO/CAE DE CANDIDATURA**

Distrito Origem	Cands. %	Cols. %
Setúbal	81 83	3 100
Lisboa	14 14	0 0
Tâmega	1 1	0 0
R. A. Madeira	1 1	0 0
Leiria	1 1	0 0
<b>Total</b>	<b>98</b>	<b>3</b>

**SEXO DOS CANDIDATOS**

Sexo	Cands. %	Cols. %
Masc.	55 56	1 33
Femin.	43 44	2 67
<b>Total</b>	<b>98</b>	<b>3</b>

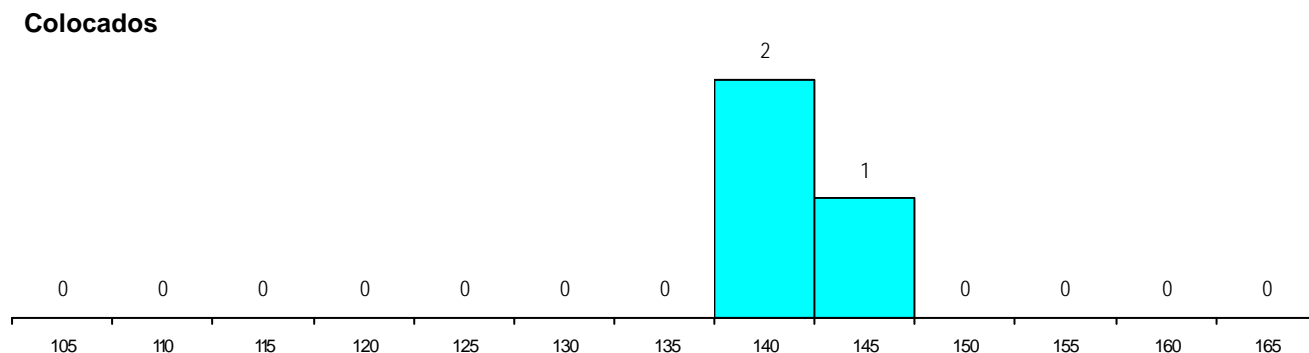
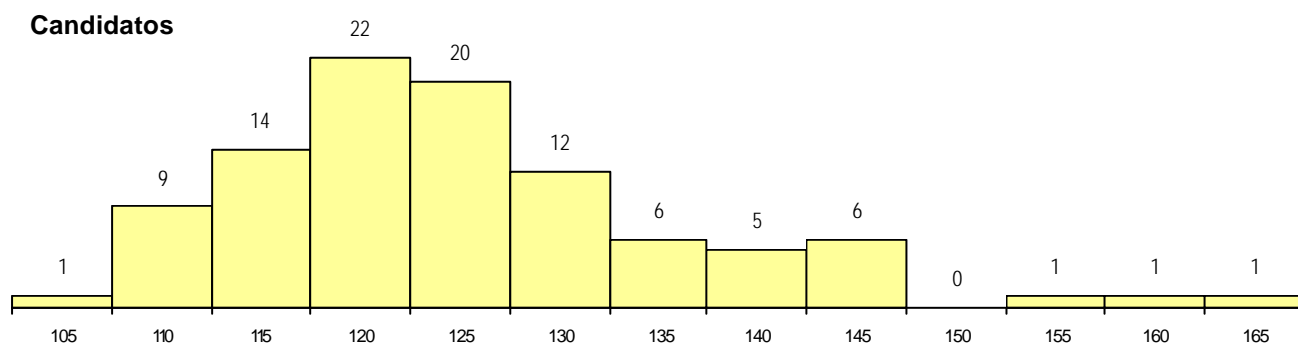
**CURSO DO 12º ANO (15 mais frequentes)**

Curso 12º ano	Cands. %	Cols. %
N062 Ciências Sociais e Humanas	13 13	0 0
N061 Ciências Socioeconómicas	12 12	2 67
N060 Ciências e Tecnologias	12 12	0 0
U220 Ens. secundário recorrente (todos	11 11	0 0
N085 Administração	6 6	0 0
N086 Marketing	4 4	0 0
R810 Agrupamento 1 / geral	4 4	0 0
R830 Agrupamento 3 / geral	3 3	0 0
U230 Ens. sec. recorrente privado e co	3 3	0 0
P381 Técnico de comunicação/marketi	2 2	0 0
N972 Recorrente - Ciências Sociais e I	2 2	0 0
P610 Cursos Educação Formação (tod	2 2	0 0
P421 Química tecnológica/técnico de la	1 1	1 33
R813 Agrupamento 1 / informática	1 1	0 0
T139 Técnico de pescas	1 1	0 0

**MÉDIAS dos Colocados**

Nota de candidatura	140.8
Prova de ingresso	134.7
Média do 12º ano	144.0
Média do 10º/11º ano	144.0

**DISTRIBUIÇÕES DE NOTAS DE CANDIDATURA**



**Estabelecimento:** 3153 Instituto Politécnico de Setúbal - Escola Superior de Ciências Empresariais de Setúbal  
**Curso Superior:** 9630 Gestão de Sistemas de Informação  
*Licenciatura*

**OPÇÃO CANDIDATURA**

Opção	Cands. %	Cols. %
1ª	14 16	2 17
2ª	14 16	3 25
3ª	14 16	2 17
4ª	15 17	3 25
5ª	14 16	0 0
6ª	16 18	2 17
<b>Total</b>	<b>87</b>	<b>12</b>

**ETAPA COLOCAÇÃO (contingente)**

Etapa Colocação	Cands. %	Cols. %	Nota
17 Geral	87 100	12 100	129.8
<b>Total</b>	<b>87</b>	<b>12</b>	

**DISTRITO/CAE DE CANDIDATURA**

Distrito Origem	Cands. %	Cols. %
Setúbal	60 69	8 67
Lisboa	20 23	4 33
Leiria	2 2	0 0
R. A. Madeira	1 1	0 0
Viseu	1 1	0 0
Porto	1 1	0 0
Portalegre	1 1	0 0
Faro	1 1	0 0
<b>Total</b>	<b>87</b>	<b>12</b>

**SEXO DOS CANDIDATOS**

Sexo	Cands. %	Cols. %
Masc.	56 64	7 58
Femin.	31 36	5 42
<b>Total</b>	<b>87</b>	<b>12</b>

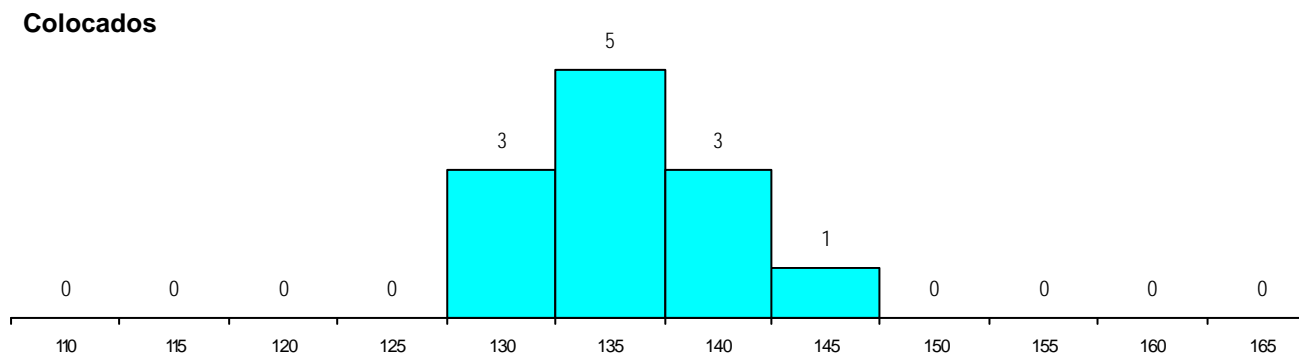
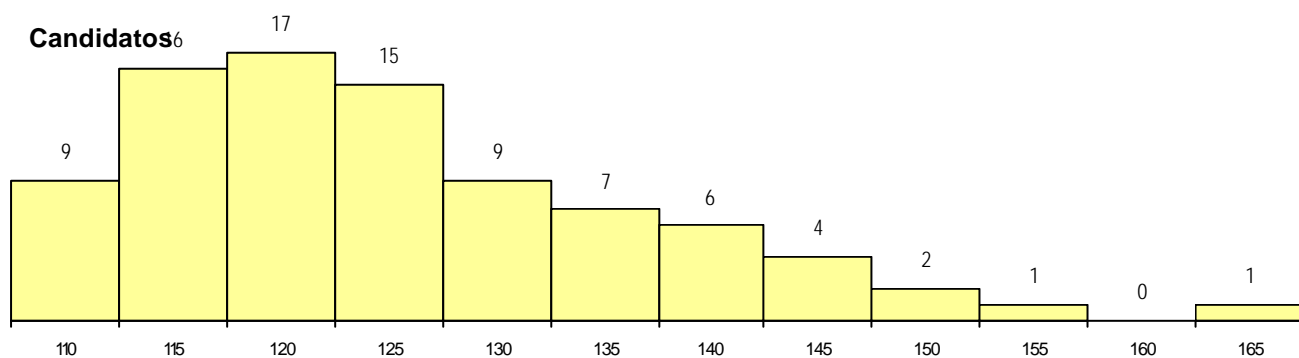
**CURSO DO 12º ANO (15 mais frequentes)**

Curso 12º ano	Cands. %	Cols. %
U220 Ens. secundário recorrente (todos	16 18	0 0
N060 Ciências e Tecnologias	14 16	3 25
N061 Ciências Socioeconómicas	12 14	4 33
N062 Ciências Sociais e Humanas	7 8	2 17
R810 Agrupamento 1 / geral	4 5	0 0
N082 Informática	4 5	0 0
R813 Agrupamento 1 / informática	3 3	0 0
N085 Administração	2 2	1 8
R830 Agrupamento 3 / geral	2 2	0 0
N970 Recorrente - Ciências e Technolog	2 2	0 0
R840 Agrupamento 4 / geral	2 2	0 0
N972 Recorrente - Ciências Sociais e I	2 2	0 0
R815 Agrupamento 1 / química	1 1	1 8
P725 Técnico comercial	1 1	1 8
N064 Artes Visuais	1 1	0 0

**MÉDIAS dos Colocados**

Nota de candidatura	135.9
Prova de ingresso	137.3
Média do 12º ano	135.1
Média do 10º/11º ano	135.1

**DISTRIBUIÇÕES DE NOTAS DE CANDIDATURA**



**Estabelecimento:** 3153 Instituto Politécnico de Setúbal - Escola Superior de Ciências Empresariais de Setúbal  
**Curso Superior:** 9993 Gestão da Distribuição e da Logística (regime pós-laboral)  
*Licenciatura*

**OPÇÃO CANDIDATURA**

Opção	Cands. %	Cols. %
1ª	14 23	1 50
2ª	11 18	0 0
3ª	15 24	1 50
4ª	7 11	0 0
5ª	8 13	0 0
6ª	7 11	0 0
<b>Total</b>	<b>62</b>	<b>2</b>

**ETAPA COLOCAÇÃO (contingente)**

Etapa Colocação	Cands. %	Cols. %	Nota
17 Geral	62 100	2 100	141.5
<b>Total</b>	<b>62</b>	<b>2</b>	

**DISTRITO/CAE DE CANDIDATURA**

Distrito Origem	Cands. %	Cols. %
Setúbal	54 87	1 50
Lisboa	6 10	1 50
Viseu	1 2	0 0
Braga	1 2	0 0
<b>Total</b>	<b>62</b>	<b>2</b>

**SEXO DOS CANDIDATOS**

Sexo	Cands. %	Cols. %
Masc.	28 45	0 0
Femin.	34 55	2 100
<b>Total</b>	<b>62</b>	<b>2</b>

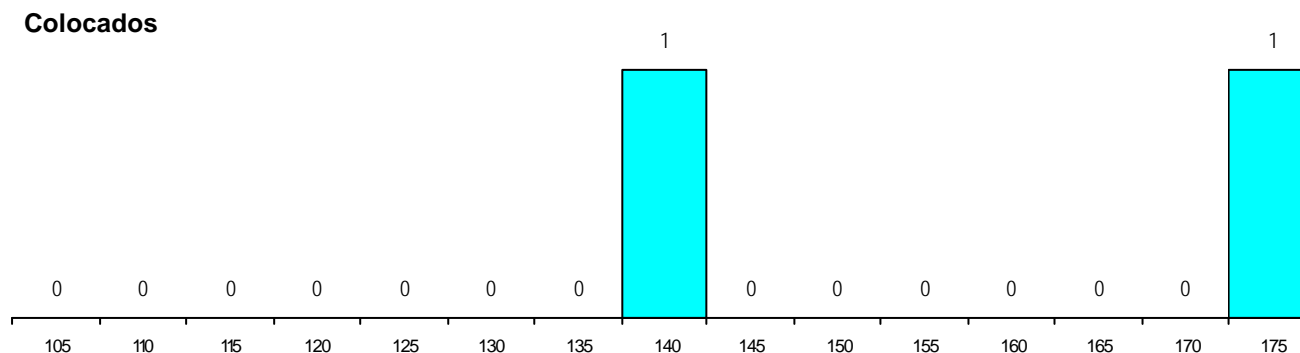
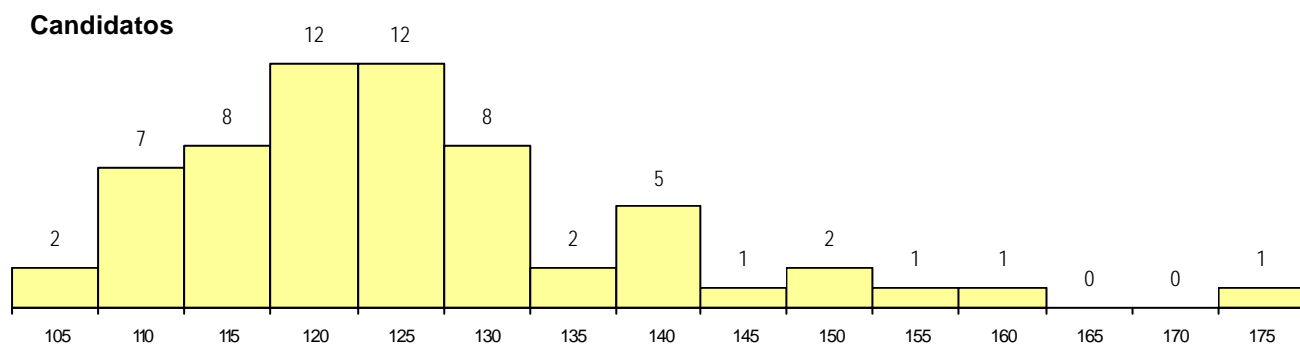
**CURSO DO 12º ANO (15 mais frequentes)**

Curso 12º ano	Cands. %	Cols. %
U220 Ens. secundário recorrente (todos	16 26	0 0
N060 Ciências e Tecnologias	3 5	0 0
T112 Técnico de contabilidade e gestãc	3 5	0 0
R840 Agrupamento 4 / geral	3 5	0 0
R831 Agrupamento 3 / administração	3 5	0 0
R810 Agrupamento 1 / geral	3 5	0 0
R830 Agrupamento 3 / geral	2 3	0 0
N086 Marketing	2 3	0 0
N972 Recorrente - Ciências Sociais e H	2 3	0 0
P442 Técnico de higiene e segurança r	2 3	0 0
PS21 Técnico de contabilidade	1 2	1 50
R813 Agrupamento 1 / informática	1 2	1 50
E004 4.º curso	1 2	0 0
N062 Ciências Sociais e Humanas	1 2	0 0
N064 Artes Visuais	1 2	0 0

**MÉDIAS dos Colocados**

Nota de candidatura	158.6
Prova de ingresso	153.0
Média do 12º ano	161.5
Média do 10º/11º ano	161.5

**DISTRIBUIÇÕES DE NOTAS DE CANDIDATURA**





**Estabelecimento:** 3154 Instituto Politécnico de Setúbal - Escola Superior de Tecnologia do Barreiro  
**Curso Superior:** 9089 Engenharia Civil  
*Licenciatura*

**OPÇÃO CANDIDATURA**

Opção	Cands. %	Cols. %
1ª	9 14	3 43
2ª	10 16	1 14
3ª	10 16	1 14
4ª	12 19	1 14
5ª	9 14	1 14
6ª	13 21	0 0
<b>Total</b>	<b>63</b>	<b>7</b>

**ETAPA COLOCAÇÃO (contingente)**

Etapa Colocação	Cands. %	Cols. %	Nota
17 Geral	63 100	7 100	133.3
<b>Total</b>	<b>63</b>	<b>7</b>	

**DISTRITO/CAE DE CANDIDATURA**

Distrito Origem	Cands. %	Cols. %
Setúbal	35 56	7 100
Lisboa	20 32	0 0
R. A. Madeira	2 3	0 0
Braga	2 3	0 0
R. A. Açores	1 2	0 0
Évora	1 2	0 0
Coimbra	1 2	0 0
Bragança	1 2	0 0
<b>Total</b>	<b>63</b>	<b>7</b>

**SEXO DOS CANDIDATOS**

Sexo	Cands. %	Cols. %
Masc.	49 78	5 71
Femin.	14 22	2 29
<b>Total</b>	<b>63</b>	<b>7</b>

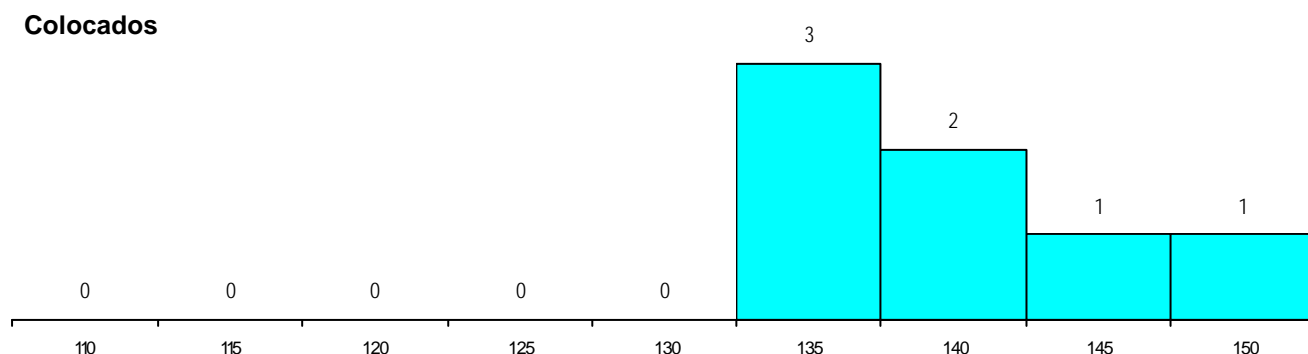
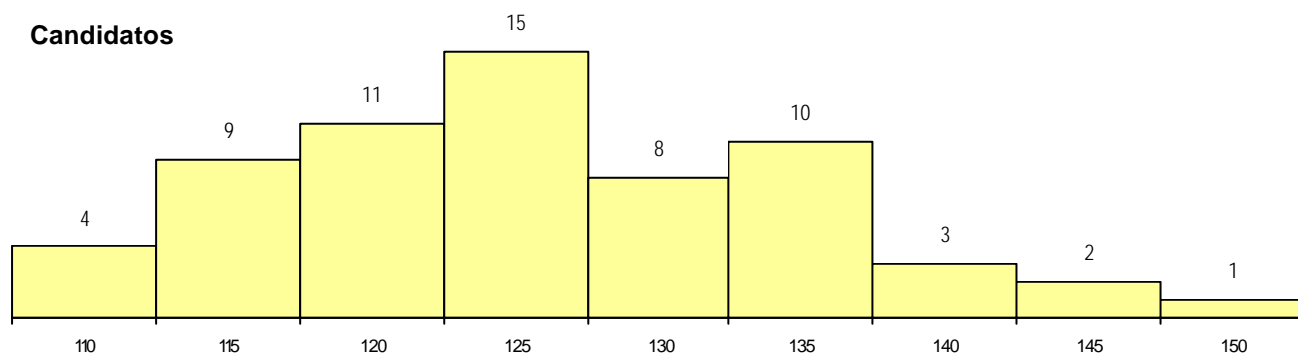
**CURSO DO 12º ANO (15 mais frequentes)**

Curso 12º ano	Cands. %	Cols. %
N060 Ciências e Tecnologias	40 63	2 29
R810 Agrupamento 1 / geral	10 16	2 29
N064 Artes Visuais	6 10	1 14
R820 Agrupamento 2 / geral	1 2	1 14
N086 Marketing	1 2	1 14
R812 Agrupamento 1 / electrotecnia/ele	1 2	0 0
P591 Técnico topógrafo /geómetra	1 2	0 0
P383 Técnico de mecatrónica	1 2	0 0
P320 Desenhador projectista	1 2	0 0
N082 Informática	1 2	0 0

**MÉDIAS dos Colocados**

Nota de candidatura	139.3
Prova de ingresso	141.7
Média do 12º ano	138.0
Média do 10º/11º ano	138.0

**DISTRIBUIÇÕES DE NOTAS DE CANDIDATURA**



**Estabelecimento:** 3154 Instituto Politécnico de Setúbal - Escola Superior de Tecnologia do Barreiro  
**Curso Superior:** 9093 Engenharia de Conservação e Reabilitação  
*Licenciatura*

**OPÇÃO CANDIDATURA**

Opção	Cands. %	Cols. %
1ª	4 20	4 57
2ª	5 25	1 14
3ª	2 10	1 14
4ª	3 15	0 0
5ª	1 5	0 0
6ª	5 25	1 14
<b>Total</b>	<b>20</b>	<b>7</b>

**ETAPA COLOCAÇÃO (contingente)**

Etapa Colocação	Cands. %	Cols. %	Nota
17 Geral	20 100	7 100	107.8
<b>Total</b>	<b>20</b>	<b>7</b>	

**DISTRITO/CAE DE CANDIDATURA**

Distrito Origem	Cands. %	Cols. %
Setúbal	12 60	4 57
Lisboa	7 35	2 29
Portalegre	1 5	1 14
<b>Total</b>	<b>20</b>	<b>7</b>

**SEXO DOS CANDIDATOS**

Sexo	Cands. %	Cols. %
Masc.	11 55	4 57
Femin.	9 45	3 43
<b>Total</b>	<b>20</b>	<b>7</b>

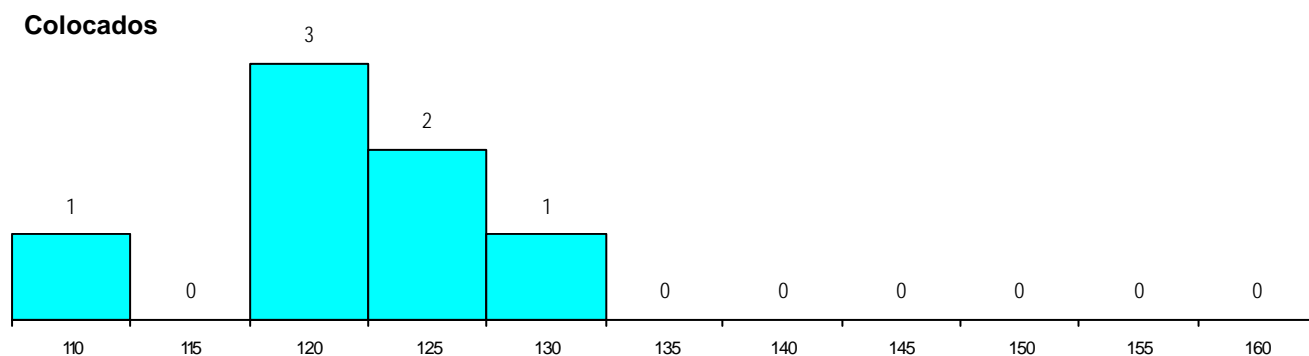
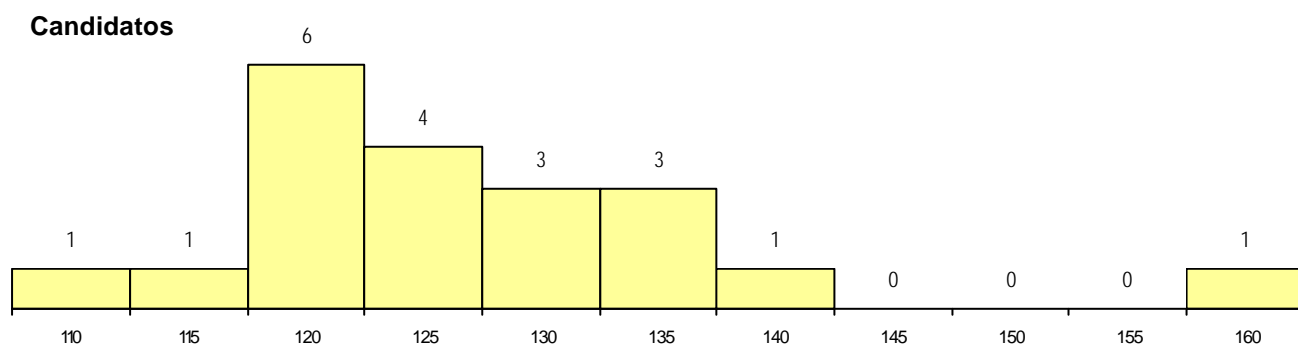
**CURSO DO 12º ANO (15 mais frequentes)**

Curso 12º ano	Cands. %	Cols. %
N060 Ciências e Tecnologias	11 55	4 57
N064 Artes Visuais	4 20	1 14
R810 Agrupamento 1 / geral	3 15	1 14
N970 Recorrente - Ciências e Technolog	2 10	1 14

**MÉDIAS dos Colocados**

Nota de candidatura	121.9
Prova de ingresso	113.7
Média do 12º ano	126.3
Média do 10º/11º ano	126.3

**DISTRIBUIÇÕES DE NOTAS DE CANDIDATURA**



**Estabelecimento:** 3154 Instituto Politécnico de Setúbal - Escola Superior de Tecnologia do Barreiro  
**Curso Superior:** 9125 Engenharia Química  
*Licenciatura*

**OPÇÃO CANDIDATURA**

Opção	Cands. %	Cols. %
1ª	8 16	8 38
2ª	6 12	2 10
3ª	14 29	5 24
4ª	8 16	4 19
5ª	10 20	1 5
6ª	3 6	1 5
<b>Total</b>	<b>49</b>	<b>21</b>

**ETAPA COLOCAÇÃO (contingente)**

Etapa Colocação	Cands. %	Cols. %	Nota
17 Geral	49 100	21 100	112.0
<b>Total</b>	<b>49</b>	<b>21</b>	

**DISTRITO/CAE DE CANDIDATURA**

Distrito Origem	Cands. %	Cols. %
Setúbal	23 47	15 71
Lisboa	19 39	4 19
Tâmega	1 2	0 0
Santarém	1 2	0 0
Porto	1 2	1 5
Leiria	1 2	1 5
Faro	1 2	0 0
Braga	1 2	0 0
Aveiro	1 2	0 0
<b>Total</b>	<b>49</b>	<b>21</b>

**SEXO DOS CANDIDATOS**

Sexo	Cands. %	Cols. %
Masc.	19 39	7 33
Femin.	30 61	14 67
<b>Total</b>	<b>49</b>	<b>21</b>

**CURSO DO 12º ANO (15 mais frequentes)**

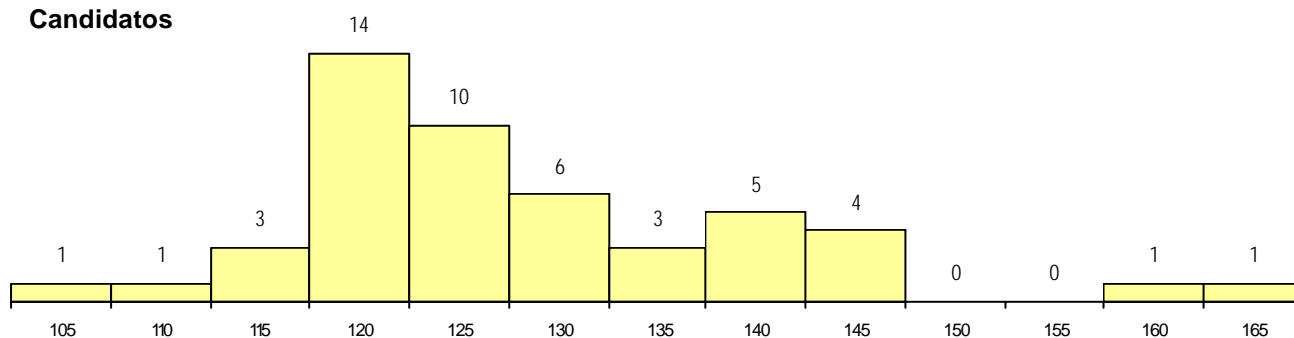
Curso 12º ano	Cands. %	Cols. %
N060 Ciências e Tecnologias	30 61	14 67
U220 Ens. secundário recorrente (todos	7 14	3 14
R810 Agrupamento 1 / geral	6 12	2 10
U230 Ens. sec. recorrente privado e co	1 2	1 5
P755 Técnico de laboratório	1 2	1 5
R847 Dança - Formação de bailarinos	1 2	0 0
R814 Agrupamento 1 / mecânica	1 2	0 0
N970 Recorrente - Ciências e Technolog	1 2	0 0
N082 Informática	1 2	0 0

**MÉDIAS dos Colocados**

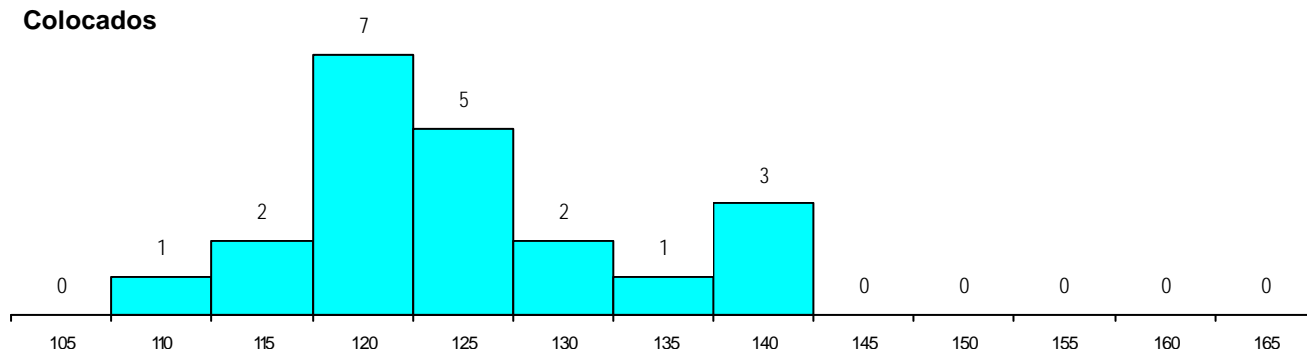
Nota de candidatura	124.6
Prova de ingresso	117.2
Média do 12º ano	128.5
Média do 10º/11º ano	128.5

**DISTRIBUIÇÕES DE NOTAS DE CANDIDATURA**

**Candidatos**



**Colocados**



**Estabelecimento:** 3154 Instituto Politécnico de Setúbal - Escola Superior de Tecnologia do Barreiro  
**Curso Superior:** 9478 Gestão da Construção  
*Licenciatura*

**OPÇÃO CANDIDATURA**

Opção	Cands. %	Cols. %
1ª	5 13	5 29
2ª	1 3	0 0
3ª	12 31	7 41
4ª	6 15	1 6
5ª	7 18	0 0
6ª	8 21	4 24
<b>Total</b>	<b>39</b>	<b>17</b>

**ETAPA COLOCAÇÃO (contingente)**

Etapa Colocação	Cands. %	Cols. %	Nota
17 Geral	39 100	17 100	109.3
<b>Total</b>	<b>39</b>	<b>17</b>	

**DISTRITO/CAE DE CANDIDATURA**

Distrito Origem	Cands. %	Cols. %
Setúbal	20 51	6 35
Lisboa	14 36	9 53
Leiria	3 8	1 6
R. A. Açores	1 3	0 0
Santarém	1 3	1 6
<b>Total</b>	<b>39</b>	<b>17</b>

**SEXO DOS CANDIDATOS**

Sexo	Cands. %	Cols. %
Masc.	30 77	15 88
Femin.	9 23	2 12
<b>Total</b>	<b>39</b>	<b>17</b>

**CURSO DO 12º ANO (15 mais frequentes)**

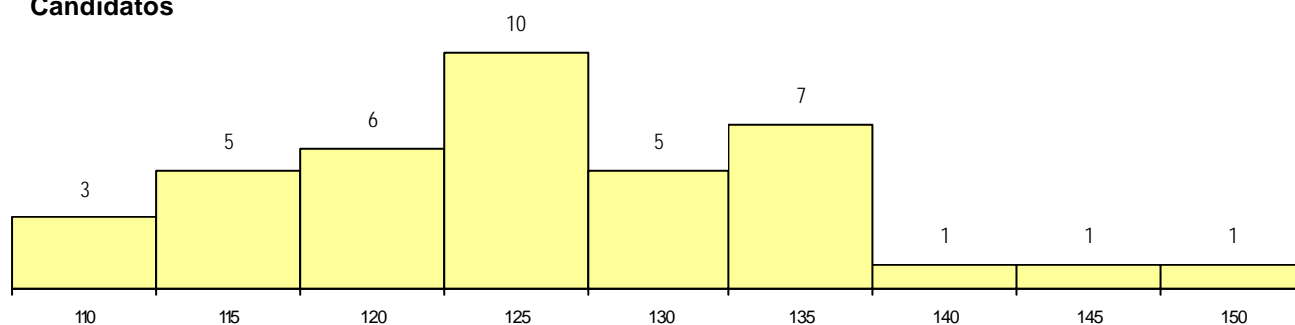
Curso 12º ano	Cands. %	Cols. %
N060 Ciências e Tecnologias	18 46	6 35
N061 Ciências Socioeconómicas	4 10	3 18
R810 Agrupamento 1 / geral	4 10	1 6
U220 Ens. secundário recorrente (todos	2 5	2 12
P610 Cursos Educação Formação (tod	2 5	1 6
R830 Agrupamento 3 / geral	1 3	1 6
Q950 Equivalências	1 3	1 6
N977 Recorrente - Informática	1 3	1 6
N085 Administração	1 3	1 6
PS21 Técnico de contabilidade	1 3	0 0
P433 Técnico de gestão	1 3	0 0
P383 Técnico de mecatrónica	1 3	0 0
N082 Informática	1 3	0 0
N064 Artes Visuais	1 3	0 0

**MÉDIAS dos Colocados**

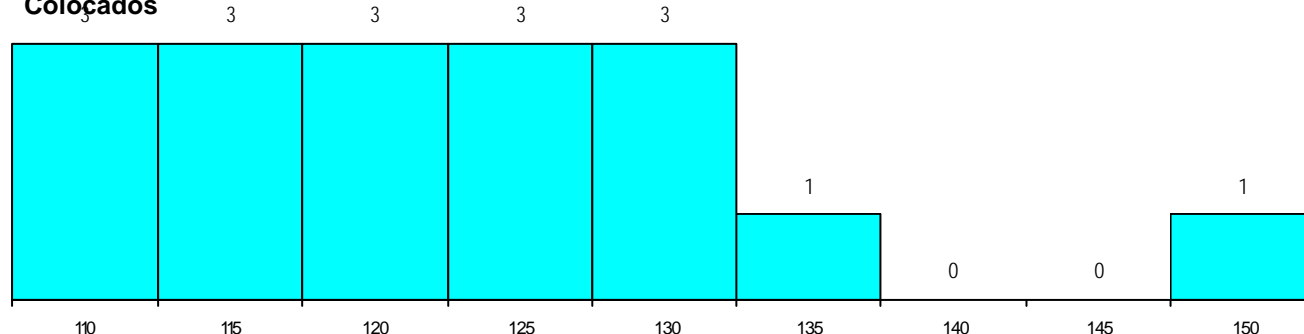
Nota de candidatura	122.7
Prova de ingresso	117.6
Média do 12º ano	125.5
Média do 10º/11º ano	125.5

**DISTRIBUIÇÕES DE NOTAS DE CANDIDATURA**

**Candidatos**



**Colocados**



**Estabelecimento:** 3154 Instituto Politécnico de Setúbal - Escola Superior de Tecnologia do Barreiro  
**Curso Superior:** 9881 Engenharia Civil (regime pós-laboral)  
*Licenciatura*

**OPÇÃO CANDIDATURA**

Opção	Cands. %	Cols. %
1ª	3 11	3 27
2ª	4 15	1 9
3ª	2 7	1 9
4ª	5 19	4 36
5ª	9 33	2 18
6ª	4 15	0 0
<b>Total</b>	<b>27</b>	<b>11</b>

**ETAPA COLOCAÇÃO (contingente)**

Etapa Colocação	Cands. %	Cols. %	Nota
17 Geral	27 100	11 100	104.1
<b>Total</b>	<b>27</b>	<b>11</b>	

**DISTRITO/CAE DE CANDIDATURA**

Distrito Origem	Cands. %	Cols. %
Setúbal	14 52	4 36
Lisboa	9 33	5 45
Braga	3 11	2 18
Évora	1 4	0 0
<b>Total</b>	<b>27</b>	<b>11</b>

**SEXO DOS CANDIDATOS**

Sexo	Cands. %	Cols. %
Masc.	21 78	9 82
Femin.	6 22	2 18
<b>Total</b>	<b>27</b>	<b>11</b>

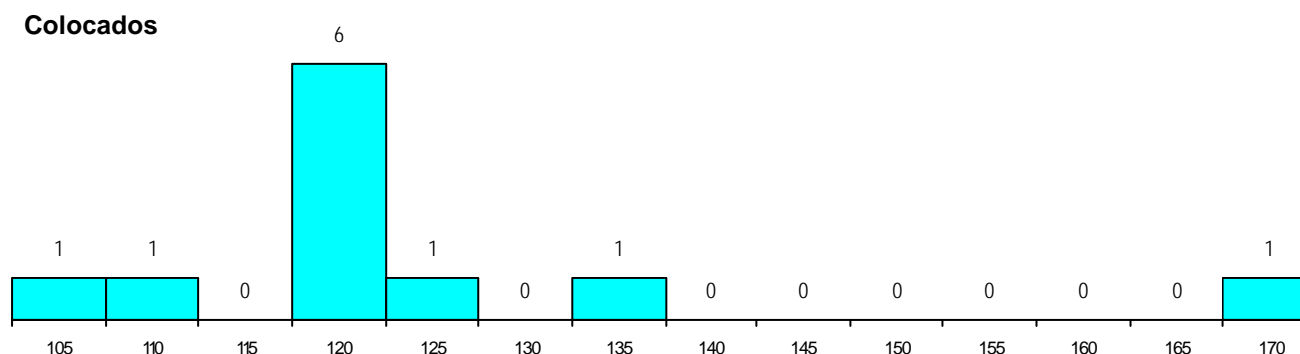
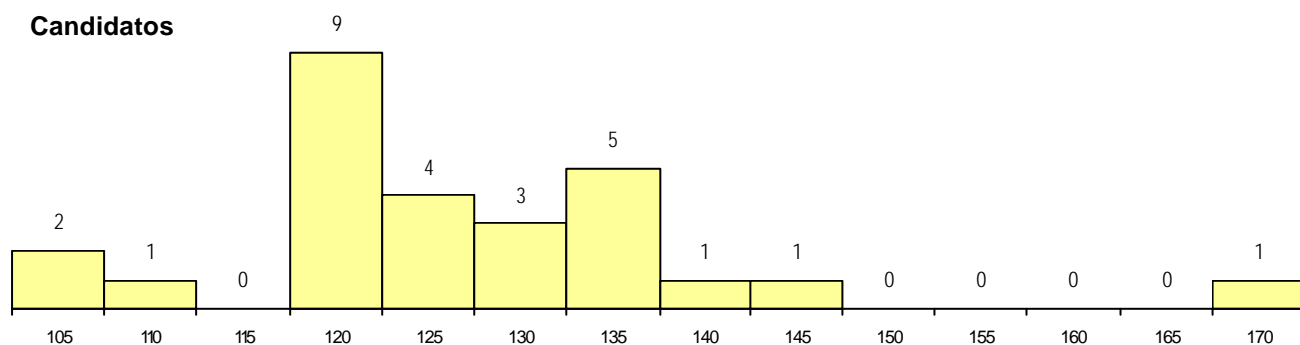
**CURSO DO 12º ANO (15 mais frequentes)**

Curso 12º ano	Cands. %	Cols. %
N060 Ciências e Tecnologias	8 30	5 45
R810 Agrupamento 1 / geral	7 26	1 9
R814 Agrupamento 1 / mecânica	3 11	1 9
N064 Artes Visuais	2 7	0 0
R812 Agrupamento 1 / electrotecnicia/ele	1 4	1 9
P434 Técnico de construção civil	1 4	1 9
P320 Desenhador projectista	1 4	1 9
E003 3.º curso	1 4	1 9
P383 Técnico de mecatrónica	1 4	0 0
N082 Informática	1 4	0 0
N061 Ciências Socioeconómicas	1 4	0 0

**MÉDIAS dos Colocados**

Nota de candidatura	124.1
Prova de ingresso	112.3
Média do 12º ano	130.9
Média do 10º/11º ano	130.0

**DISTRIBUIÇÕES DE NOTAS DE CANDIDATURA**



**Estabelecimento:** 3154 Instituto Politécnico de Setúbal - Escola Superior de Tecnologia do Barreiro  
**Curso Superior:** 9882 Engenharia de Conservação e Reabilitação (regime pós-laboral)  
*Licenciatura*

OPÇÃO CANDIDATURA			ETAPA COLOCAÇÃO (contingente)				DISTRITO/CAE DE CANDIDATURA				
Opção	Cands. %	Cols. %	Etapa Colocação	Cands. %	Cols. %	Nota	Distrito Origem	Cands. %	Cols. %		
4ª	1	50	1	100			Setúbal	1	50	1	100
6ª	1	50	0	0			Faro	1	50	0	0
<b>Total</b>	<b>2</b>	<b>1</b>	<b>Total</b>	<b>2</b>	<b>1</b>		<b>Total</b>	<b>2</b>	<b>1</b>		

SEXO DOS CANDIDATOS			CURSO DO 12º ANO (15 mais frequentes)				
Sexo	Cands. %	Cols. %	Curso 12º ano	Cands. %	Cols. %		
Masc.	1	50	N970 Recorrente - Ciências e Tecnolog	1	50	1	100
Femin.	1	50	N060 Ciências e Tecnologias	1	50	0	0
<b>Total</b>	<b>2</b>	<b>1</b>					


**MÉDIAS dos Colocados**

Nota de candidatura	122.2
Prova de ingresso	102.0
Média do 12º ano	133.0
Média do 10º/11º ano	133.0

**DISTRIBUIÇÕES DE NOTAS DE CANDIDATURA**

**Candidatos**

2



120

**Colocados**

1



120

**Estabelecimento:** 3154 Instituto Politécnico de Setúbal - Escola Superior de Tecnologia do Barreiro  
**Curso Superior:** 9992 Gestão da Construção (regime pós-laboral)  
*Licenciatura*

**OPÇÃO CANDIDATURA**

Opção	Cands. %	Cols. %
2ª	1 14	0 0
3ª	1 14	0 0
4ª	4 57	1 100
5ª	1 14	0 0
<b>Total</b>	<b>7</b>	<b>1</b>

**ETAPA COLOCAÇÃO (contingente)**

Etapa Colocação	Cands. %	Cols. %	Nota
17 Geral	7 100	1 100	119.1
<b>Total</b>	<b>7</b>	<b>1</b>	

**DISTRITO/CAE DE CANDIDATURA**

Distrito Origem	Cands. %	Cols. %
Lisboa	4 57	1 100
Setúbal	3 43	0 0
<b>Total</b>	<b>7</b>	<b>1</b>

**SEXO DOS CANDIDATOS**

Sexo	Cands. %	Cols. %
Masc.	7 100	1 100
<b>Total</b>	<b>7</b>	<b>1</b>

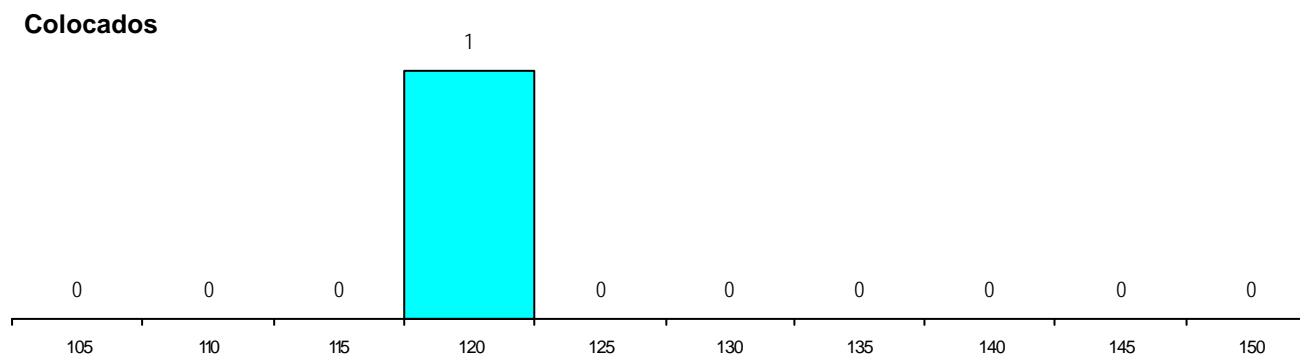
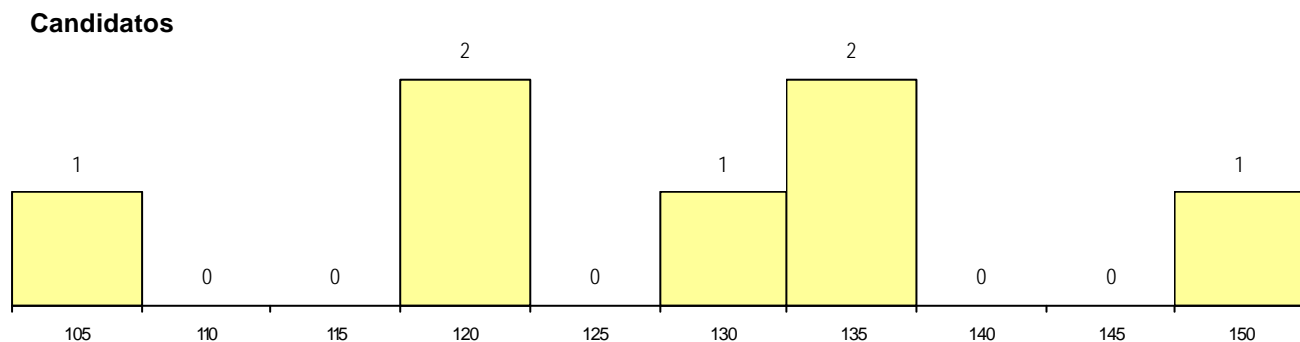
**CURSO DO 12º ANO (15 mais frequentes)**

Curso 12º ano	Cands. %	Cols. %
U230 Ens. sec. recorrente privado e co	1 14	1 100
U220 Ens. secundário recorrente (todos	1 14	0 0
R831 Agrupamento 3 / administração	1 14	0 0
N981 Recorrente - Marketing	1 14	0 0
N082 Informática	1 14	0 0
N061 Ciências Socioeconómicas	1 14	0 0
E003 3.º curso	1 14	0 0

**MÉDIAS dos Colocados**

Nota de candidatura	119.1
Prova de ingresso	121.0
Média do 12º ano	118.0
Média do 10º/11º ano	118.0

**DISTRIBUIÇÕES DE NOTAS DE CANDIDATURA**



**Estabelecimento:** 3155 Instituto Politécnico de Setúbal - Escola Superior de Saúde de Setúbal  
**Curso Superior:** 1364 Fisioterapia  
*Bacharelato+Licenciatura*

**OPÇÃO CANDIDATURA**

Opção	Cands. %	Cols. %
1ª	36 27	2 67
2ª	34 25	0 0
3ª	17 13	0 0
4ª	22 16	1 33
5ª	17 13	0 0
6ª	9 7	0 0
<b>Total</b>	<b>135</b>	<b>3</b>

**ETAPA COLOCAÇÃO (contingente)**

Etapa Colocação	Cands. %	Cols. %	Nota
17 Geral	135 100	3 100	166.6
<b>Total</b>	<b>135</b>	<b>3</b>	

**DISTRITO/CAE DE CANDIDATURA**

Distrito Origem	Cands. %	Cols. %
Setúbal	39 29	1 33
Lisboa	21 16	0 0
Santarém	10 7	0 0
Porto	8 6	0 0
Beja	6 4	0 0
Évora	6 4	0 0
Faro	6 4	0 0
Braga	5 4	0 0
R. A. Madeira	4 3	0 0
Viseu	4 3	0 0
Coimbra	4 3	0 0
Tâmega	4 3	0 0
Aveiro	4 3	1 33
Leiria	3 2	1 33
Guarda	2 1	0 0
Castelo Branco	2 1	0 0
R. A. Açores	2 1	0 0
Entre Douro e Vou	2 1	0 0
Portalegre	2 1	0 0
Viana do Castelo	1 1	0 0
<b>Total</b>	<b>135</b>	<b>3</b>

**SEXO DOS CANDIDATOS**

Sexo	Cands. %	Cols. %
Masc.	26 19	0 0
Femin.	109 81	3 100
<b>Total</b>	<b>135</b>	<b>3</b>

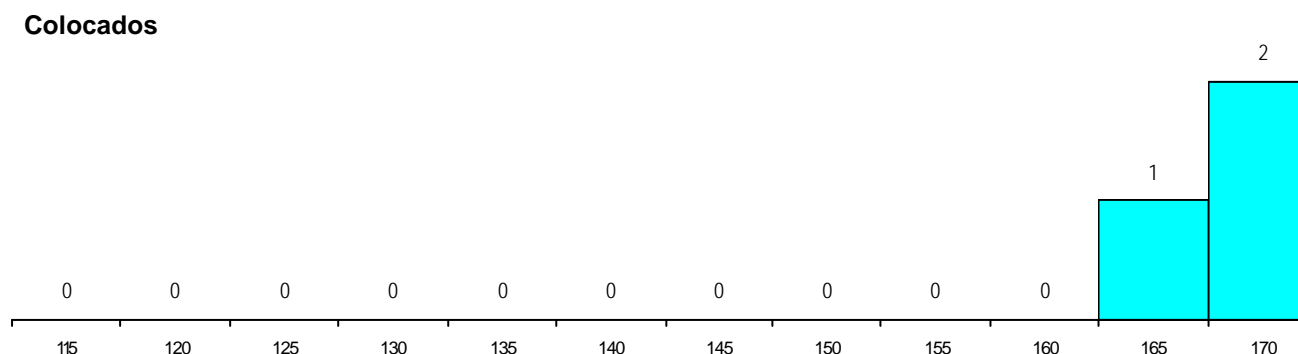
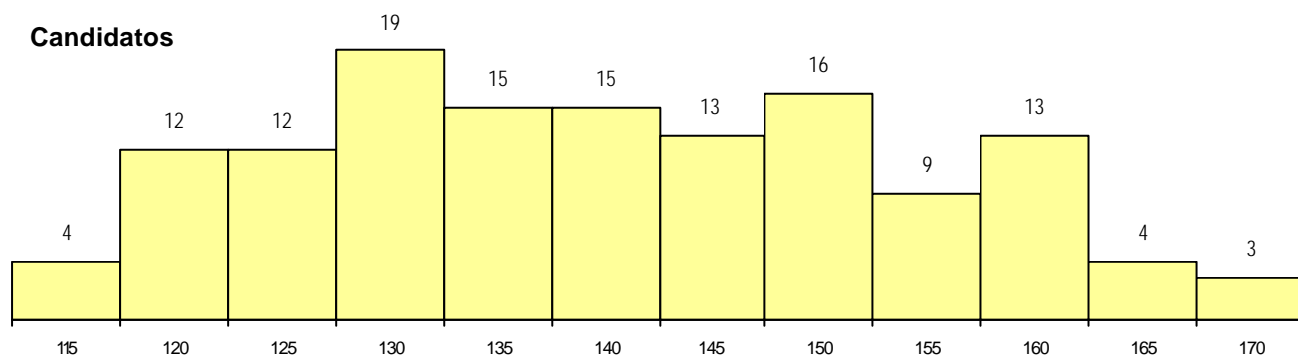
**CURSO DO 12º ANO (15 mais frequentes)**

Curso 12º ano	Cands. %	Cols. %
N060 Ciências e Tecnologias	77 57	3 100
U220 Ens. secundário recorrente (todos	12 9	0 0
N088 Acção Social	9 7	0 0
P610 Cursos Educação Formação (tod	5 4	0 0
R810 Agrupamento 1 / geral	4 3	0 0
N062 Ciências Sociais e Humanas	4 3	0 0
N089 Desporto	4 3	0 0
N970 Recorrente - Ciências e Technolog	4 3	0 0
R840 Agrupamento 4 / geral	2 1	0 0
Q950 Equivalências	2 1	0 0
P753 Técnico de informática	2 1	0 0
P463 Técnico de reparação e manuten	1 1	0 0
N064 Artes Visuais	1 1	0 0
N600 Cursos Profissionais (D.L. 74/200	1 1	0 0
P202 Técnico de desporto (CP)	1 1	0 0

**MÉDIAS dos Colocados**

Nota de candidatura	168.8
Prova de ingresso	174.0
Média do 12º ano	165.3
Média do 10º/11º ano	165.3

**DISTRIBUIÇÕES DE NOTAS DE CANDIDATURA**





**Estabelecimento:** 3155 Instituto Politécnico de Setúbal - Escola Superior de Saúde de Setúbal  
**Curso Superior:** 1774 Terapia da Fala  
*Bacharelato+Licenciatura*

**OPÇÃO CANDIDATURA**

Opção	Cands. %	Cols. %
1ª	21 32	2 100
2ª	7 11	0 0
3ª	17 26	0 0
4ª	10 15	0 0
5ª	7 11	0 0
6ª	4 6	0 0
<b>Total</b>	<b>66</b>	<b>2</b>

**ETAPA COLOCAÇÃO (contingente)**

Etapa Colocação	Cands. %	Cols. %	Nota
17 Geral	66 100	2 100	158.8
<b>Total</b>	<b>66</b>	<b>2</b>	

**DISTRITO/CAE DE CANDIDATURA**

Distrito Origem	Cands. %	Cols. %
Setúbal	19 29	0 0
Lisboa	13 20	0 0
Faro	8 12	1 50
Évora	4 6	0 0
Beja	4 6	0 0
Santarém	3 5	1 50
Tâmega	3 5	0 0
Leiria	3 5	0 0
Aveiro	2 3	0 0
Viseu	1 2	0 0
R. A. Açores	1 2	0 0
Porto	1 2	0 0
Entre Douro e Vou	1 2	0 0
Coimbra	1 2	0 0
Castelo Branco	1 2	0 0
Braga	1 2	0 0
<b>Total</b>	<b>66</b>	<b>2</b>

**SEXO DOS CANDIDATOS**

Sexo	Cands. %	Cols. %
Masc.	5 8	0 0
Femin.	61 92	2 100
<b>Total</b>	<b>66</b>	<b>2</b>

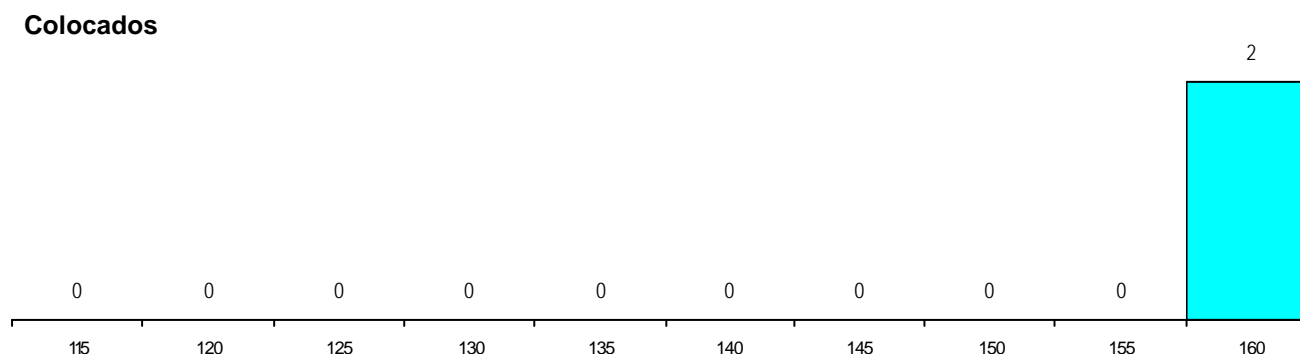
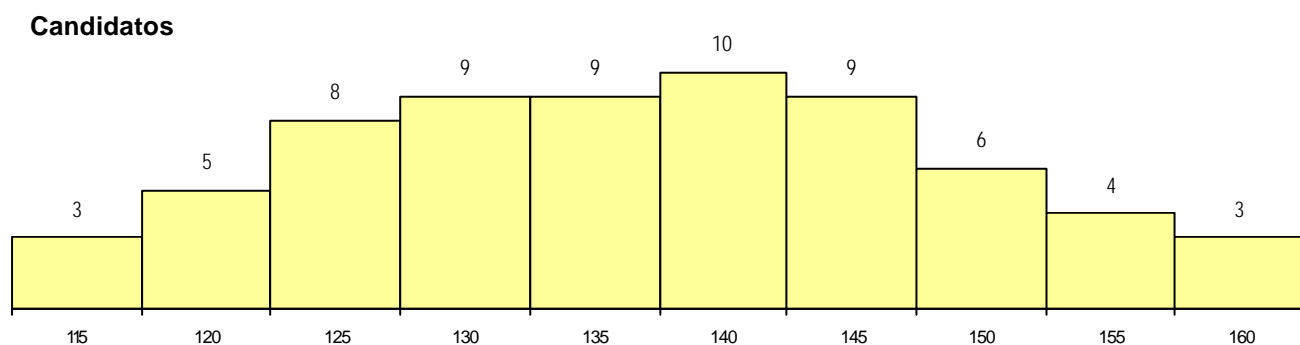
**CURSO DO 12º ANO (15 mais frequentes)**

Curso 12º ano	Cands. %	Cols. %
N060 Ciências e Tecnologias	29 44	2 100
N088 Acção Social	10 15	0 0
U220 Ens. secundário recorrente (todos	7 11	0 0
N062 Ciências Sociais e Humanas	5 8	0 0
R810 Agrupamento 1 / geral	3 5	0 0
P459 Animador sociocultural/assistente	1 2	0 0
N082 Informática	1 2	0 0
N089 Desporto	1 2	0 0
P347 Técnico de marketing	1 2	0 0
E003 3.º curso	1 2	0 0
P456 Animador sociocultural/organizaçã	1 2	0 0
U230 Ens. sec. recorrente privado e co	1 2	0 0
P610 Cursos Educação Formação (tod	1 2	0 0
P663 Técnico de serviços jurídicos	1 2	0 0
PS29 Técnico de electrónica/instrument	1 2	0 0

**MÉDIAS dos Colocados**

Nota de candidatura	160.1
Prova de ingresso	170.0
Média do 12º ano	153.5
Média do 10º/11º ano	153.5

**DISTRIBUIÇÕES DE NOTAS DE CANDIDATURA**



**Estabelecimento:** 3155 Instituto Politécnico de Setúbal - Escola Superior de Saúde de Setúbal  
**Curso Superior:** 9500 Enfermagem  
*Licenciatura*

**OPÇÃO CANDIDATURA**

Opção	Cands. %	Cols. %
1ª	23 24	5 28
2ª	41 42	10 56
3ª	10 10	3 17
4ª	10 10	0 0
5ª	9 9	0 0
6ª	4 4	0 0
<b>Total</b>	<b>97</b>	<b>18</b>

**ETAPA COLOCAÇÃO (contingente)**

Etapa Colocação	Cands. %	Cols. %	Nota
17 Geral	97 100	18 100	137.0
<b>Total</b>	<b>97</b>	<b>18</b>	

**DISTRITO/CAE DE CANDIDATURA**

Distrito Origem	Cands. %	Cols. %
Setúbal	48 49	12 67
Lisboa	23 24	6 33
Santarém	4 4	0 0
Évora	4 4	0 0
Entre Douro e Vou	3 3	0 0
Porto	3 3	0 0
Leiria	3 3	0 0
Tâmega	2 2	0 0
R. A. Açores	2 2	0 0
Faro	2 2	0 0
Portalegre	1 1	0 0
Guarda	1 1	0 0
Beja	1 1	0 0
<b>Total</b>	<b>97</b>	<b>18</b>

**SEXO DOS CANDIDATOS**

Sexo	Cands. %	Cols. %
Masc.	16 16	6 33
Femin.	81 84	12 67
<b>Total</b>	<b>97</b>	<b>18</b>

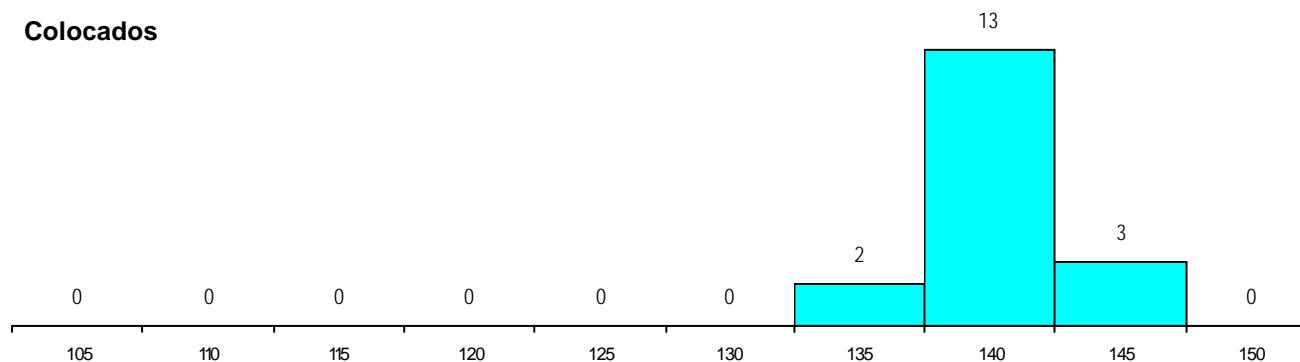
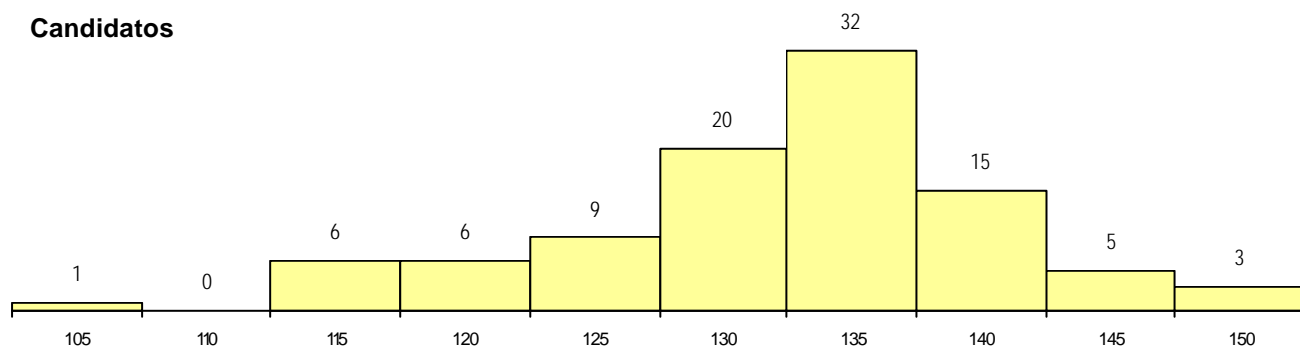
**CURSO DO 12º ANO (15 mais frequentes)**

Curso 12º ano	Cands. %	Cols. %
N060 Ciências e Tecnologias	80 82	17 94
N970 Recorrente - Ciências e Technolog	6 6	0 0
U220 Ens. secundário recorrente (todos	4 4	0 0
R810 Agrupamento 1 / geral	2 2	0 0
P462 Técnico de animação sociocultur	1 1	1 6
P389 Animador sociocultural	1 1	0 0
N572 Análises Químico-Biológicas	1 1	0 0
N088 Acção Social	1 1	0 0
N085 Administração	1 1	0 0

**MÉDIAS dos Colocados**

Nota de candidatura	140.1
Prova de ingresso	131.4
Média do 12º ano	145.9
Média do 10º/11º ano	145.9

**DISTRIBUIÇÕES DE NOTAS DE CANDIDATURA**



**Estabelecimento:** 3161 Instituto Politécnico de Viana do Castelo - Escola Superior Agrária de Ponte de Lima  
**Curso Superior:** 9016 Biotecnologia  
*Licenciatura*

**OPÇÃO CANDIDATURA**

Opção	Cands. %	Cols. %
1ª	4 15	2 50
2ª	4 15	0 0
3ª	3 12	0 0
4ª	6 23	2 50
5ª	4 15	0 0
6ª	5 19	0 0
<b>Total</b>	<b>26</b>	<b>4</b>

**ETAPA COLOCAÇÃO (contingente)**

Etapa Colocação	Cands. %	Cols. %	Nota
17 Geral	26 100	4 100	136.9
<b>Total</b>	<b>26</b>	<b>4</b>	

**DISTRITO/CAE DE CANDIDATURA**

Distrito Origem	Cands. %	Cols. %
Braga	15 58	3 75
Viana do Castelo	7 27	0 0
Porto	3 12	1 25
Entre Douro e Vou	1 4	0 0
<b>Total</b>	<b>26</b>	<b>4</b>

**SEXO DOS CANDIDATOS**

Sexo	Cands. %	Cols. %
Masc.	8 31	0 0
Femin.	18 69	4 100
<b>Total</b>	<b>26</b>	<b>4</b>

**CURSO DO 12º ANO (15 mais frequentes)**

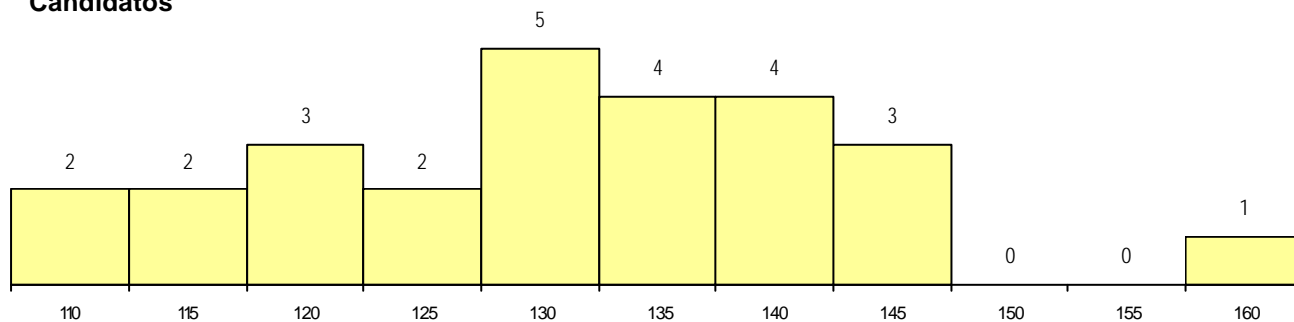
Curso 12º ano	Cands. %	Cols. %
N060 Ciências e Tecnologias	15 58	4 100
U220 Ens. secundário recorrente (todos	3 12	0 0
R810 Agrupamento 1 / geral	3 12	0 0
N970 Recorrente - Ciências e Tecnolog	3 12	0 0
R830 Agrupamento 3 / geral	1 4	0 0
P610 Cursos Educação Formação (todr	1 4	0 0

**MÉDIAS dos Colocados**

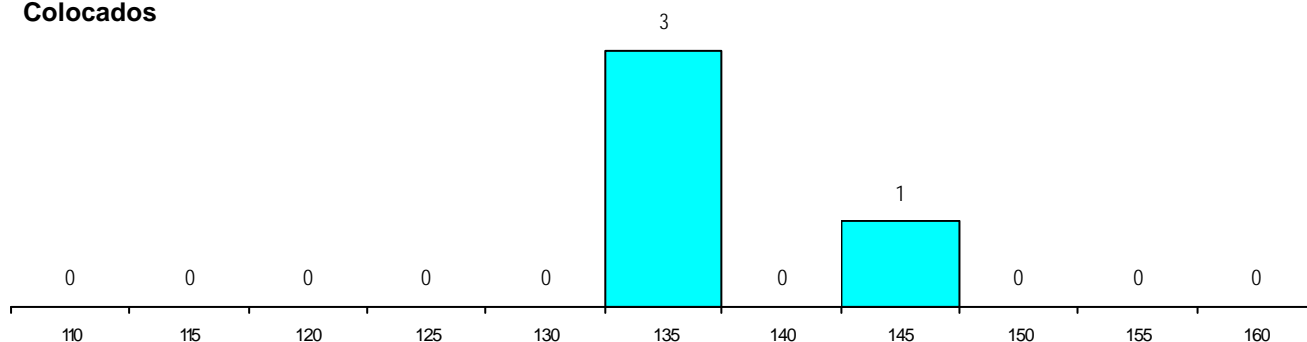
Nota de candidatura	138.9
Prova de ingresso	131.8
Média do 12º ano	142.8
Média do 10º/11º ano	142.8

**DISTRIBUIÇÕES DE NOTAS DE CANDIDATURA**

**Candidatos**



**Colocados**



**Estabelecimento:** 3161 Instituto Politécnico de Viana do Castelo - Escola Superior Agrária de Ponte de Lima  
**Curso Superior:** 9085 Enfermagem Veterinária  
*Licenciatura*

**OPÇÃO CANDIDATURA**

Opção	Cands. %	Cols. %
1ª	12 34	2 50
2ª	4 11	1 25
3ª	6 17	0 0
4ª	4 11	1 25
5ª	4 11	0 0
6ª	5 14	0 0
<b>Total</b>	<b>35</b>	<b>4</b>

**ETAPA COLOCAÇÃO (contingente)**

Etapa Colocação	Cands. %	Cols. %	Nota
17 Geral	35 100	4 100	141.9
<b>Total</b>	<b>35</b>	<b>4</b>	

**DISTRITO/CAE DE CANDIDATURA**

Distrito Origem	Cands. %	Cols. %
Porto	13 37	2 50
Viana do Castelo	7 20	0 0
Braga	7 20	1 25
Entre Douro e Vou	2 6	0 0
Tâmega	1 3	0 0
Viseu	1 3	1 25
Setúbal	1 3	0 0
Leiria	1 3	0 0
Coimbra	1 3	0 0
Castelo Branco	1 3	0 0
<b>Total</b>	<b>35</b>	<b>4</b>

**SEXO DOS CANDIDATOS**

Sexo	Cands. %	Cols. %
Masc.	8 23	2 50
Femin.	27 77	2 50
<b>Total</b>	<b>35</b>	<b>4</b>

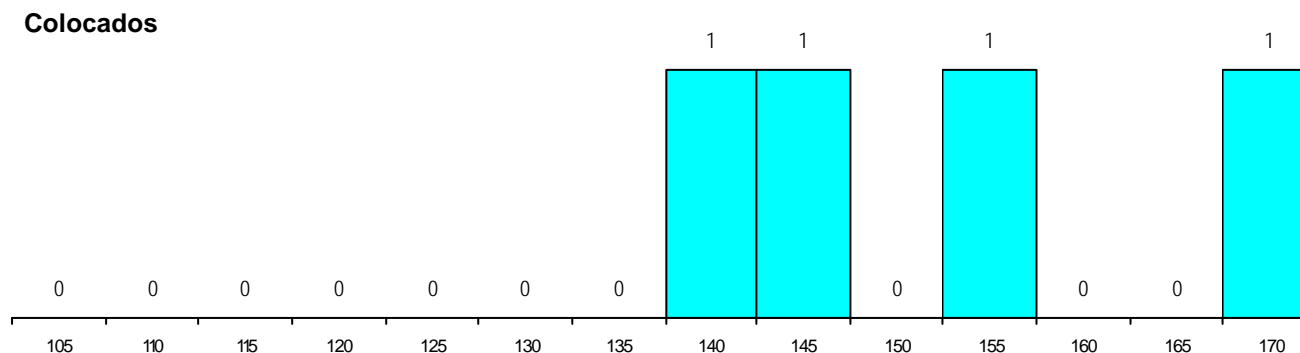
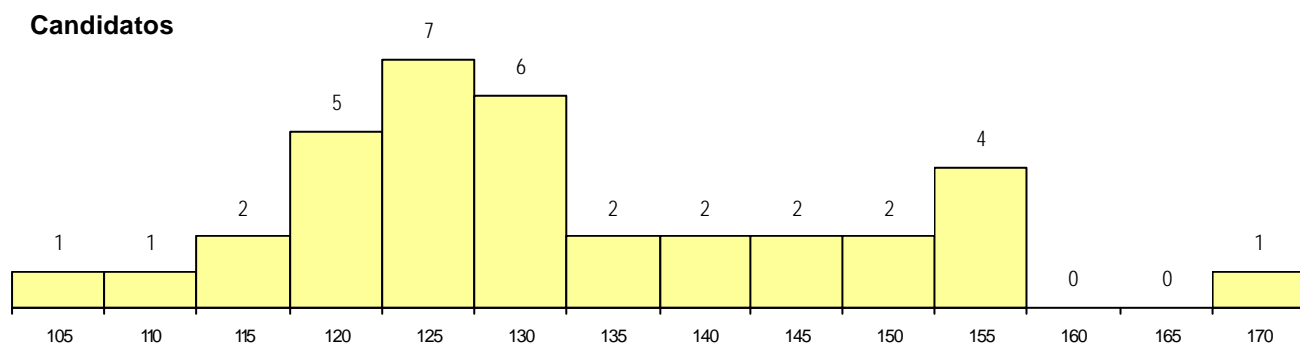
**CURSO DO 12º ANO (15 mais frequentes)**

Curso 12º ano	Cands. %	Cols. %
N060 Ciências e Tecnologias	22 63	3 75
R810 Agrupamento 1 / geral	4 11	1 25
U220 Ens. secundário recorrente (todos	2 6	0 0
R840 Agrupamento 4 / geral	1 3	0 0
P753 Técnico de informática	1 3	0 0
P750 Técnico de gestão pecuária	1 3	0 0
P381 Técnico de comunicação/marketing	1 3	0 0
N971 Recorrente - Ciências Socioecon	1 3	0 0
N970 Recorrente - Ciências e Tecnolog	1 3	0 0
N089 Desporto	1 3	0 0

**MÉDIAS dos Colocados**

Nota de candidatura	152.0
Prova de ingresso	156.8
Média do 12º ano	149.5
Média do 10º/11º ano	149.5

**DISTRIBUIÇÕES DE NOTAS DE CANDIDATURA**



**Estabelecimento:** 3161 Instituto Politécnico de Viana do Castelo - Escola Superior Agrária de Ponte de Lima  
**Curso Superior:** 9086 Engenharia Agronómica  
*Licenciatura*

**OPÇÃO CANDIDATURA**

Opção	Cands. %	Cols. %
1ª	10 19	4 44
2ª	11 21	4 44
3ª	7 13	1 11
4ª	9 17	0 0
5ª	9 17	0 0
6ª	6 12	0 0
<b>Total</b>	<b>52</b>	<b>9</b>

**ETAPA COLOCAÇÃO (contingente)**

Etapa Colocação	Cands. %	Cols. %	Nota
17 Geral	52 100	9 100	122.3
<b>Total</b>	<b>52</b>	<b>9</b>	

**DISTRITO/CAE DE CANDIDATURA**

Distrito Origem	Cands. %	Cols. %
Viana do Castelo	19 37	4 44
Braga	15 29	2 22
Porto	12 23	3 33
Entre Douro e Vou	2 4	0 0
Setúbal	1 2	0 0
Santarém	1 2	0 0
Coimbra	1 2	0 0
Bragança	1 2	0 0
<b>Total</b>	<b>52</b>	<b>9</b>

**SEXO DOS CANDIDATOS**

Sexo	Cands. %	Cols. %
Masc.	22 42	4 44
Femin.	30 58	5 56
<b>Total</b>	<b>52</b>	<b>9</b>

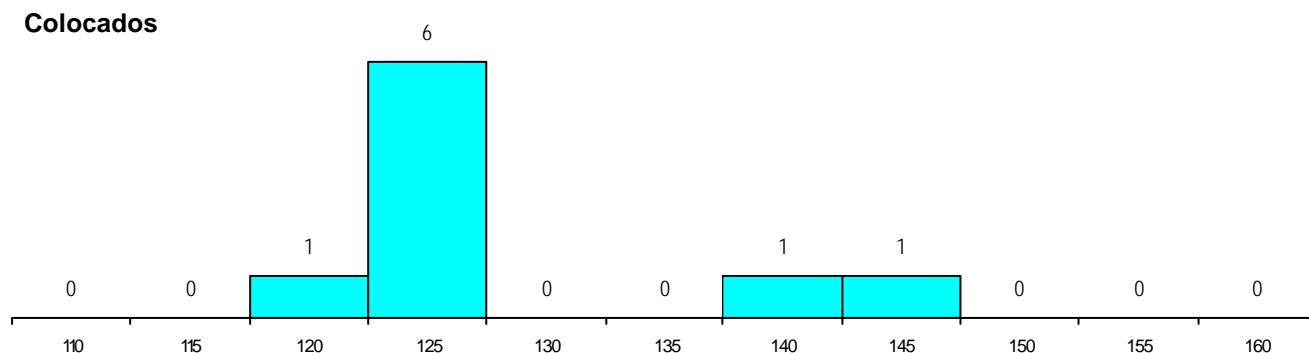
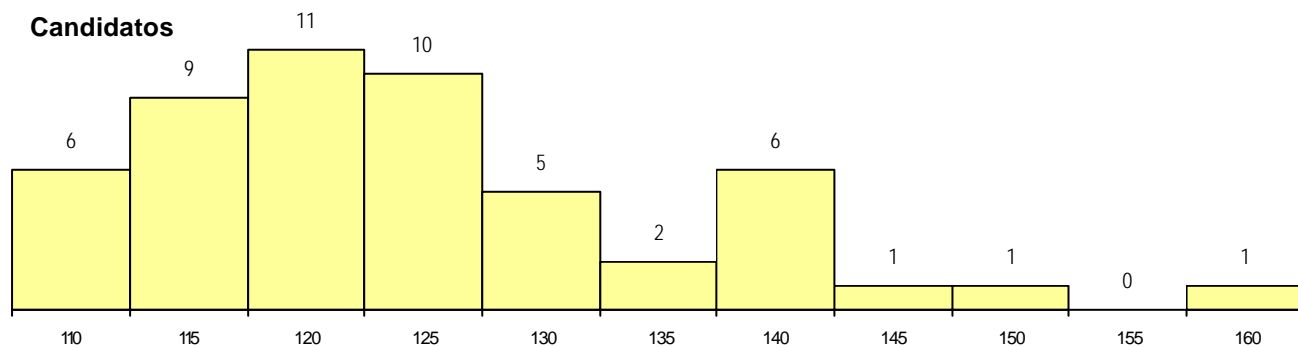
**CURSO DO 12º ANO (15 mais frequentes)**

Curso 12º ano	Cands. %	Cols. %
N060 Ciências e Tecnologias	27 52	3 33
R810 Agrupamento 1 / geral	8 15	1 11
U220 Ens. secundário recorrente (todos	4 8	3 33
N970 Recorrente - Ciências e Tecnolog	3 6	0 0
P750 Técnico de gestão pecuária	2 4	1 11
N600 Cursos Profissionais (D.L. 74/200	1 2	1 11
R830 Agrupamento 3 / geral	1 2	0 0
R820 Agrupamento 2 / geral	1 2	0 0
P722 Técnico administrativo	1 2	0 0
P627 Técnico de informática aplicada à	1 2	0 0
P333 Técnico de produção animal/trans	1 2	0 0
N972 Recorrente - Ciências Sociais e I-	1 2	0 0
N089 Desporto	1 2	0 0

**MÉDIAS dos Colocados**

Nota de candidatura	128.4
Prova de ingresso	110.6
Média do 12º ano	138.0
Média do 10º/11º ano	138.0

**DISTRIBUIÇÕES DE NOTAS DE CANDIDATURA**



**Estabelecimento:** 3161 Instituto Politécnico de Viana do Castelo - Escola Superior Agrária de Ponte de Lima  
**Curso Superior:** 9099 Engenharia do Ambiente  
*Licenciatura*

**OPÇÃO CANDIDATURA**

Opção	Cands. %	Cols. %
1ª	4 10	3 38
2ª	9 21	2 25
3ª	13 31	1 13
4ª	7 17	1 13
5ª	4 10	1 13
6ª	5 12	0 0
<b>Total</b>	<b>42</b>	<b>8</b>

**ETAPA COLOCAÇÃO (contingente)**

Etapa Colocação	Cands. %	Cols. %	Nota
17 Geral	42 100	8 100	122.3
<b>Total</b>	<b>42</b>	<b>8</b>	

**DISTRITO/CAE DE CANDIDATURA**

Distrito Origem	Cands. %	Cols. %
Braga	21 50	3 38
Viana do Castelo	12 29	3 38
Porto	7 17	1 13
Tâmega	1 2	0 0
Lisboa	1 2	1 13
<b>Total</b>	<b>42</b>	<b>8</b>

**SEXO DOS CANDIDATOS**

Sexo	Cands. %	Cols. %
Masc.	19 45	2 25
Femin.	23 55	6 75
<b>Total</b>	<b>42</b>	<b>8</b>

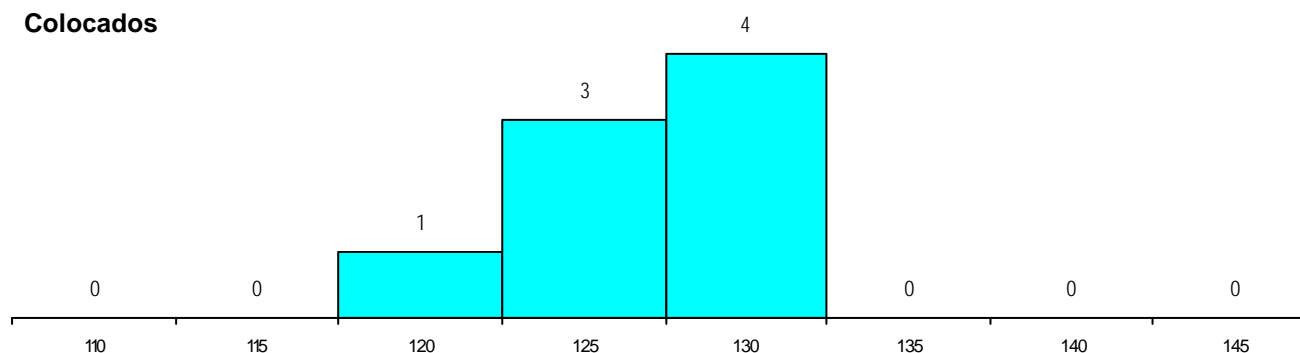
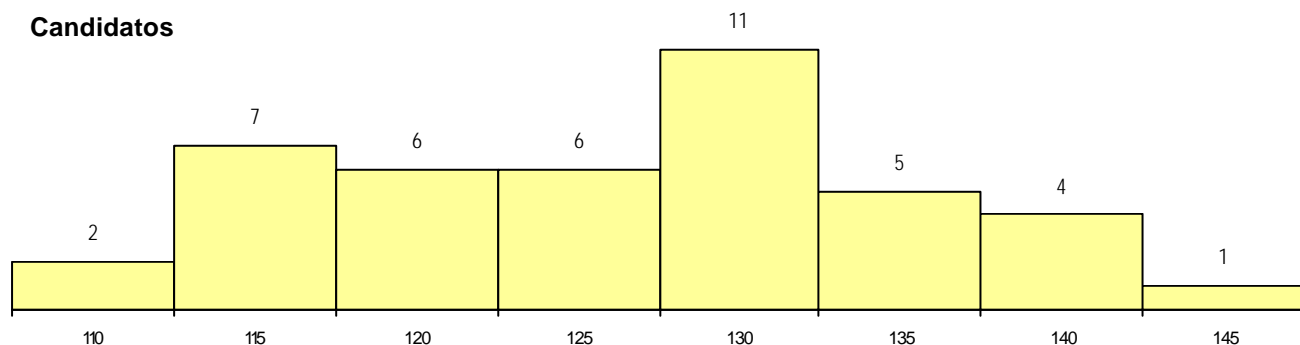
**CURSO DO 12º ANO (15 mais frequentes)**

Curso 12º ano	Cands. %	Cols. %
N060 Ciências e Tecnologias	26 62	6 75
R810 Agrupamento 1 / geral	5 12	2 25
U220 Ens. secundário recorrente (todos	3 7	0 0
P610 Cursos Educação Formação (tod	2 5	0 0
R830 Agrupamento 3 / geral	1 2	0 0
R820 Agrupamento 2 / geral	1 2	0 0
P750 Técnico de gestão pecuária	1 2	0 0
N972 Recorrente - Ciências Sociais e I	1 2	0 0
N970 Recorrente - Ciências e Technolog	1 2	0 0
N082 Informática	1 2	0 0

**MÉDIAS dos Colocados**

Nota de candidatura	127.0
Prova de ingresso	119.3
Média do 12º ano	131.1
Média do 10º/11º ano	131.1

**DISTRIBUIÇÕES DE NOTAS DE CANDIDATURA**



**Estabelecimento:** 3162 Instituto Politécnico de Viana do Castelo - Escola Superior de Educação de Viana do Castelo  
**Curso Superior:** 8112 Gestão Artística e Cultural (regime pós-laboral)  
*Licenciatura*

**OPÇÃO CANDIDATURA**

Opção	Cands. %	Cols. %
1ª	8 28	4 40
2ª	10 34	5 50
3ª	5 17	0 0
4ª	3 10	1 10
5ª	2 7	0 0
6ª	1 3	0 0
<b>Total</b>	<b>29</b>	<b>10</b>

**ETAPA COLOCAÇÃO (contingente)**

Etapa Colocação	Cands. %	Cols. %	Nota
17 Geral	29 100	10 100	124.8
<b>Total</b>	<b>29</b>	<b>10</b>	

**DISTRITO/CAE DE CANDIDATURA**

Distrito Origem	Cands. %	Cols. %
Viana do Castelo	18 62	7 70
Braga	8 28	2 20
R. A. Madeira	1 3	0 0
Setúbal	1 3	0 0
Porto	1 3	1 10
<b>Total</b>	<b>29</b>	<b>10</b>

**SEXO DOS CANDIDATOS**

Sexo	Cands. %	Cols. %
Masc.	6 21	2 20
Femin.	23 79	8 80
<b>Total</b>	<b>29</b>	<b>10</b>

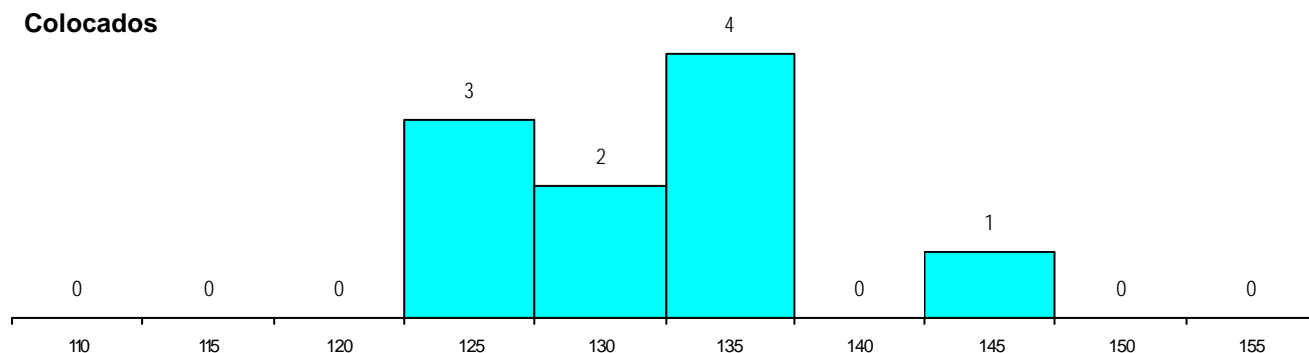
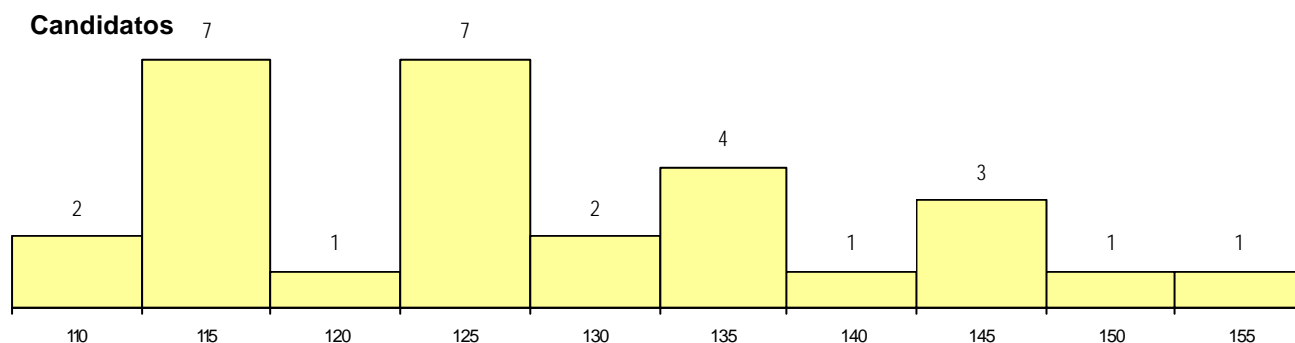
**CURSO DO 12º ANO (15 mais frequentes)**

Curso 12º ano	Cands. %	Cols. %
N060 Ciências e Tecnologias	5 17	2 20
N062 Ciências Sociais e Humanas	5 17	1 10
N983 Recorrente - Acção Social	3 10	3 30
U220 Ens. secundário recorrente (todos	3 10	0 0
P337 Técnico de turismo ambiental e ru	2 7	1 10
N972 Recorrente - Ciências Sociais e H	2 7	0 0
R842 Agrupamento 4 / animação social	1 3	1 10
P493 Técnico de serviços comerciais	1 3	1 10
N980 Recorrente - Administração	1 3	1 10
R840 Agrupamento 4 / geral	1 3	0 0
R831 Agrupamento 3 / administração	1 3	0 0
P610 Cursos Educação Formação (tod	1 3	0 0
N085 Administração	1 3	0 0
E004 4.º curso	1 3	0 0
E003 3.º curso	1 3	0 0

**MÉDIAS dos Colocados**

Nota de candidatura	132.1
Prova de ingresso	120.7
Média do 12º ano	138.2
Média do 10º/11º ano	138.2

**DISTRIBUIÇÕES DE NOTAS DE CANDIDATURA**



**Estabelecimento:** 3162 Instituto Politécnico de Viana do Castelo - Escola Superior de Educação de Viana do Castelo  
**Curso Superior:** 9473 Educação Social Gerontológica  
*Licenciatura*

**OPÇÃO CANDIDATURA**

Opção	Cands. %	Cols. %
1ª	24 44	2 50
2ª	8 15	1 25
3ª	8 15	1 25
4ª	6 11	0 0
5ª	2 4	0 0
6ª	6 11	0 0
<b>Total</b>	<b>54</b>	<b>4</b>

**ETAPA COLOCAÇÃO (contingente)**

Etapa Colocação	Cands. %	Cols. %	Nota
17 Geral	54 100	4 100	137.6
<b>Total</b>	<b>54</b>	<b>4</b>	

**DISTRITO/CAE DE CANDIDATURA**

Distrito Origem	Cands. %	Cols. %
Viana do Castelo	23 43	2 50
Braga	19 35	1 25
Porto	8 15	1 25
Entre Douro e Vou	2 4	0 0
Tâmega	1 2	0 0
R. A. Açores	1 2	0 0
<b>Total</b>	<b>54</b>	<b>4</b>

**SEXO DOS CANDIDATOS**

Sexo	Cands. %	Cols. %
Masc.	4 7	0 0
Femin.	50 93	4 100
<b>Total</b>	<b>54</b>	<b>4</b>

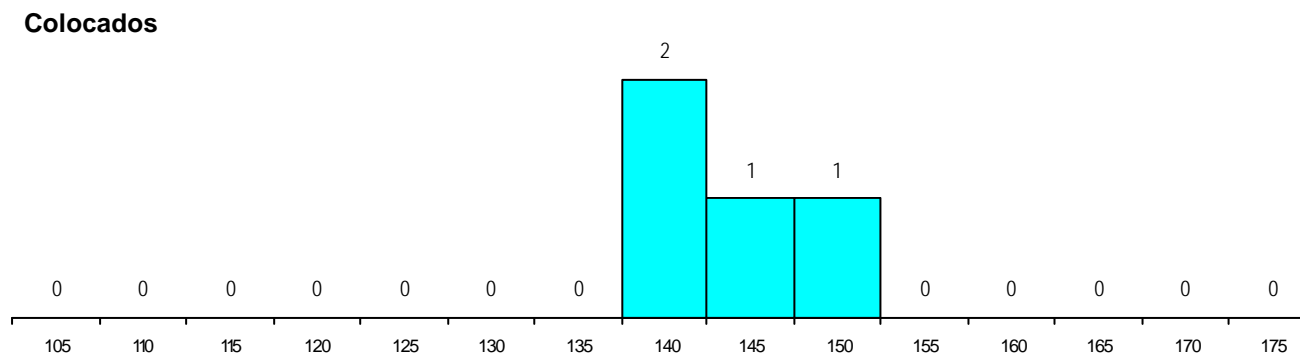
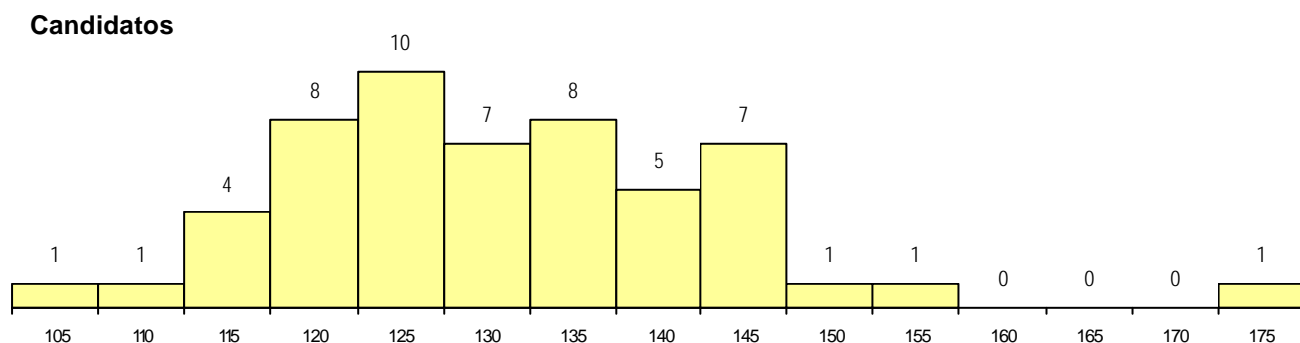
**CURSO DO 12º ANO (15 mais frequentes)**

Curso 12º ano	Cands. %	Cols. %
N088 Acção Social	19 35	1 25
N060 Ciências e Tecnologias	4 7	0 0
N062 Ciências Sociais e Humanas	3 6	1 25
N983 Recorrente - Acção Social	3 6	0 0
R810 Agrupamento 1 / geral	3 6	0 0
N972 Recorrente - Ciências Sociais e F	3 6	0 0
P462 Técnico de animação sociocultur	2 4	0 0
R840 Agrupamento 4 / geral	1 2	1 25
P461 Animador sociocultural/técnico ps	1 2	1 25
E004 4.º curso	1 2	0 0
N064 Artes Visuais	1 2	0 0
N085 Administração	1 2	0 0
N600 Cursos Profissionais (D.L. 74/200	1 2	0 0
N674 Animação Sócio-Cultural	1 2	0 0
E003 3.º curso	1 2	0 0

**MÉDIAS dos Colocados**

Nota de candidatura	143.7
Prova de ingresso	145.0
Média do 12º ano	143.0
Média do 10º/11º ano	143.0

**DISTRIBUIÇÕES DE NOTAS DE CANDIDATURA**





**Estabelecimento:** 3162 Instituto Politécnico de Viana do Castelo - Escola Superior de Educação de Viana do Castelo  
**Curso Superior:** 9731 Desporto e Lazer  
*Licenciatura*

**OPÇÃO CANDIDATURA**

Opção	Cands. %	Cols. %
1ª	15 14	5 36
2ª	13 12	1 7
3ª	26 24	4 29
4ª	20 19	4 29
5ª	22 20	0 0
6ª	12 11	0 0
<b>Total</b>	<b>108</b>	<b>14</b>

**ETAPA COLOCAÇÃO (contingente)**

Etapa Colocação	Cands. %	Cols. %	Nota
17 Geral	108 100	14 100	131.7
<b>Total</b>	<b>108</b>	<b>14</b>	

**DISTRITO/CAE DE CANDIDATURA**

Distrito Origem	Cands. %	Cols. %
Braga	47 44	5 36
Viana do Castelo	20 19	3 21
Porto	15 14	3 21
Entre Douro e Vou	5 5	2 14
Tâmega	4 4	0 0
R. A. Madeira	3 3	0 0
Leiria	3 3	0 0
Viseu	2 2	0 0
Santarém	2 2	0 0
Aveiro	2 2	0 0
Vila Real	1 1	0 0
Setúbal	1 1	1 7
Lisboa	1 1	0 0
Castelo Branco	1 1	0 0
Bragança	1 1	0 0
<b>Total</b>	<b>108</b>	<b>14</b>

**SEXO DOS CANDIDATOS**

Sexo	Cands. %	Cols. %
Masc.	71 66	7 50
Femin.	37 34	7 50
<b>Total</b>	<b>108</b>	<b>14</b>

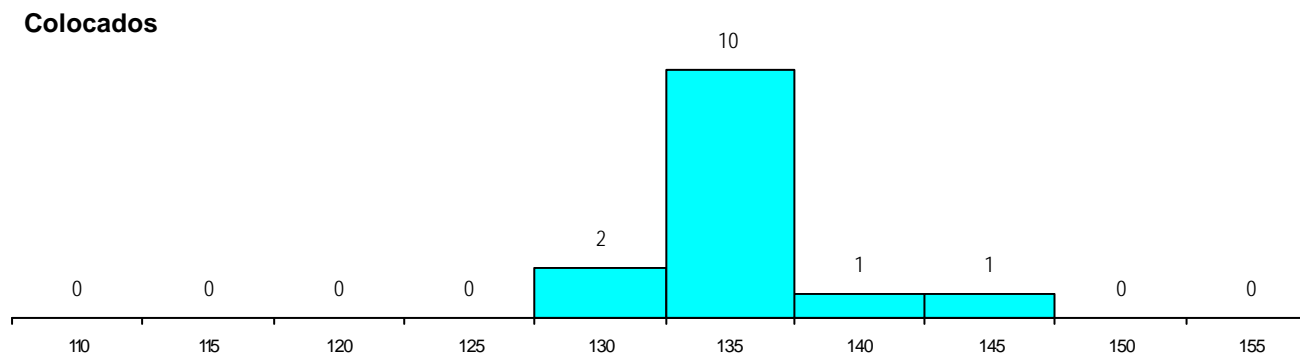
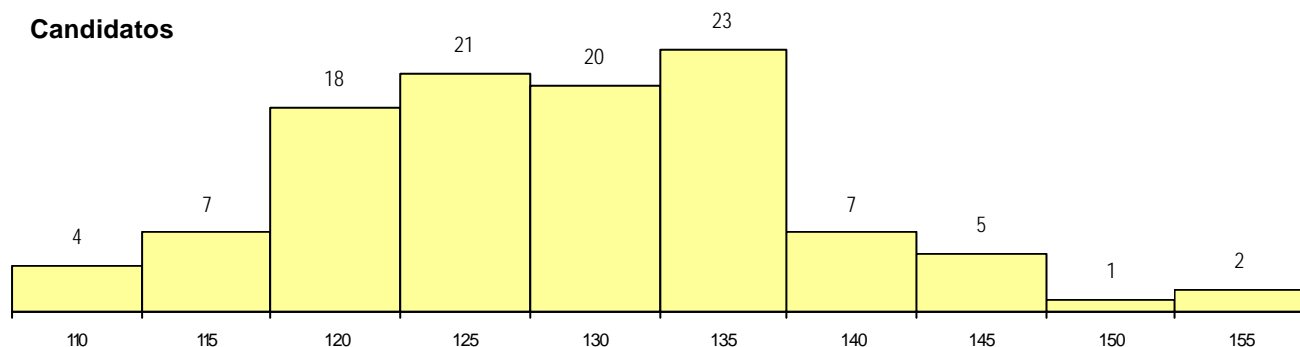
**CURSO DO 12º ANO (15 mais frequentes)**

Curso 12º ano	Cands. %	Cols. %
N089 Desporto	41 38	5 36
N060 Ciências e Tecnologias	9 8	3 21
R810 Agrupamento 1 / geral	9 8	0 0
U220 Ens. secundário recorrente (todos	8 7	0 0
N062 Ciências Sociais e Humanas	6 6	2 14
N088 Acção Social	5 5	1 7
N970 Recorrente - Ciências e Tecnolog	4 4	0 0
N064 Artes Visuais	2 2	1 7
P392 Animador sociocultural/desporto	2 2	0 0
N082 Informática	2 2	0 0
N983 Recorrente - Acção Social	2 2	0 0
N600 Cursos Profissionais (D.L. 74/200	1 1	1 7
P462 Técnico de animação sociocultur	1 1	1 7
N061 Ciências Socioeconómicas	1 1	0 0
R840 Agrupamento 4 / geral	1 1	0 0

**MÉDIAS dos Colocados**

Nota de candidatura	135.0
Prova de ingresso	124.1
Média do 12º ano	140.8
Média do 10º/11º ano	140.8

**DISTRIBUIÇÕES DE NOTAS DE CANDIDATURA**



**Estabelecimento:** 3162 Instituto Politécnico de Viana do Castelo - Escola Superior de Educação de Viana do Castelo  
**Curso Superior:** 9853 Educação Básica  
*Licenciatura*

**OPÇÃO CANDIDATURA**

Opção	Cands. %	Cols. %
1ª	31 25	7 32
2ª	28 22	6 27
3ª	27 21	6 27
4ª	11 9	1 5
5ª	17 13	2 9
6ª	12 10	0 0
<b>Total</b>	<b>126</b>	<b>22</b>

**ETAPA COLOCAÇÃO (contingente)**

Etapa Colocação	Cands. %	Cols. %	Nota
17 Geral	126 100	22 100	131.1
<b>Total</b>	<b>126</b>	<b>22</b>	

**DISTRITO/CAE DE CANDIDATURA**

Distrito Origem	Cands. %	Cols. %
Braga	56 44	5 23
Porto	34 27	13 59
Viana do Castelo	27 21	4 18
Tâmega	5 4	0 0
R. A. Madeira	1 1	0 0
Vila Real	1 1	0 0
Lisboa	1 1	0 0
Guarda	1 1	0 0
<b>Total</b>	<b>126</b>	<b>22</b>

**SEXO DOS CANDIDATOS**

Sexo	Cands. %	Cols. %
Masc.	13 10	1 5
Femin.	113 90	21 95
<b>Total</b>	<b>126</b>	<b>22</b>

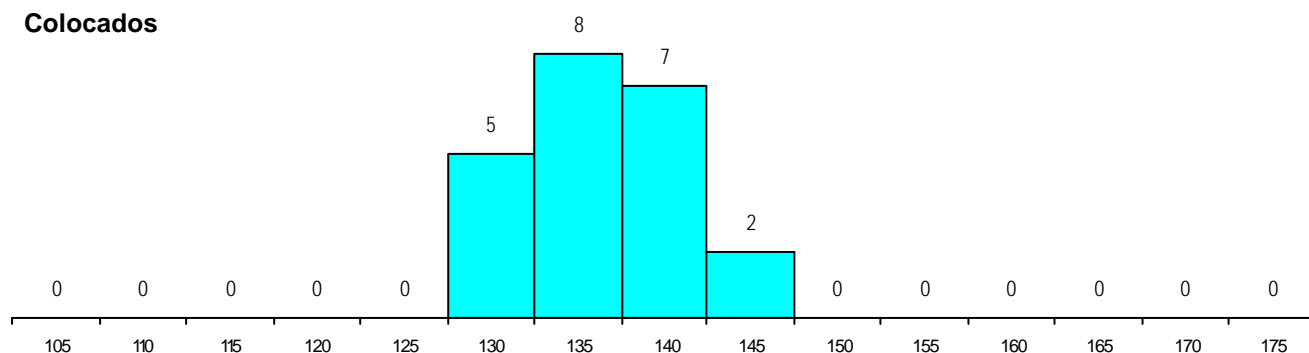
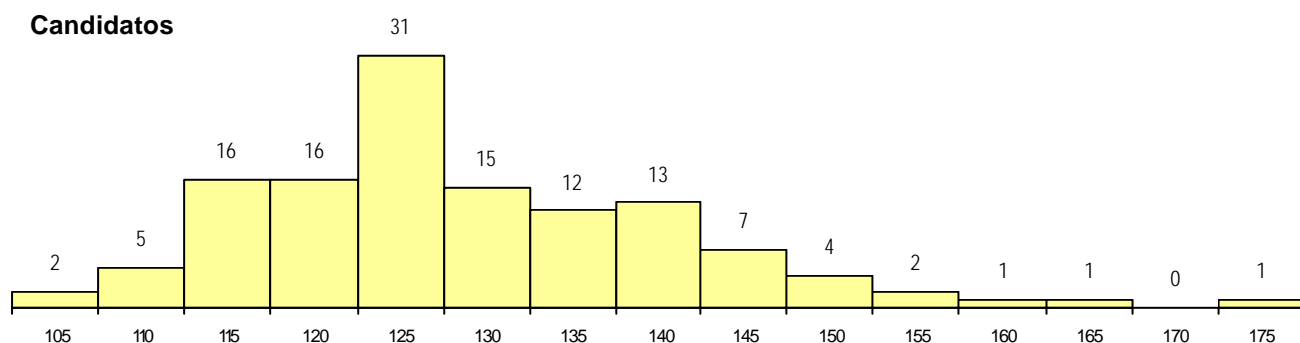
**CURSO DO 12º ANO (15 mais frequentes)**

Curso 12º ano	Cands. %	Cols. %
N088 Acção Social	38 30	13 59
N062 Ciências Sociais e Humanas	18 14	0 0
N060 Ciências e Tecnologias	13 10	1 5
R810 Agrupamento 1 / geral	7 6	2 9
U220 Ens. secundário recorrente (todos	6 5	1 5
N972 Recorrente - Ciências Sociais e H	6 5	0 0
R831 Agrupamento 3 / administração	4 3	0 0
N674 Animação Sócio-Cultural	3 2	0 0
N085 Administração	2 2	1 5
N089 Desporto	2 2	1 5
P381 Técnico de comunicação/marketi	2 2	0 0
Q900 Emigrantes	2 2	0 0
R840 Agrupamento 4 / geral	2 2	0 0
NA24 Património e Turismo (VCT)	1 1	1 5
P461 Animador sociocultural/técnico ps	1 1	1 5

**MÉDIAS dos Colocados**

Nota de candidatura	136.6
Prova de ingresso	123.6
Média do 12º ano	143.6
Média do 10º/11º ano	143.6

**DISTRIBUIÇÕES DE NOTAS DE CANDIDATURA**



**Estabelecimento:** 3163 Instituto Politécnico de Viana do Castelo - Escola Superior de Tecnologia e Gestão de Viana do Castelo  
**Curso Superior:** 8113 Design de Ambientes (regime pós-laboral)  
*Licenciatura*

**OPÇÃO CANDIDATURA**

Opção	Cands. %	Cols. %
1ª	1 6	1 14
2ª	4 24	2 29
3ª	4 24	2 29
4ª	1 6	0 0
5ª	1 6	0 0
6ª	6 35	2 29
<b>Total</b>	<b>17</b>	<b>7</b>

**ETAPA COLOCAÇÃO (contingente)**

Etapa Colocação	Cands. %	Cols. %	Nota
17 Geral	17 100	7 100	106.1
<b>Total</b>	<b>17</b>	<b>7</b>	

**DISTRITO/CAE DE CANDIDATURA**

Distrito Origem	Cands. %	Cols. %
Viana do Castelo	5 29	2 29
Braga	4 24	3 43
Leiria	2 12	2 29
Aveiro	2 12	0 0
Tâmega	1 6	0 0
Entre Douro e Vou	1 6	0 0
Faro	1 6	0 0
Castelo Branco	1 6	0 0
<b>Total</b>	<b>17</b>	<b>7</b>

**SEXO DOS CANDIDATOS**

Sexo	Cands. %	Cols. %
Masc.	8 47	4 57
Femin.	9 53	3 43
<b>Total</b>	<b>17</b>	<b>7</b>

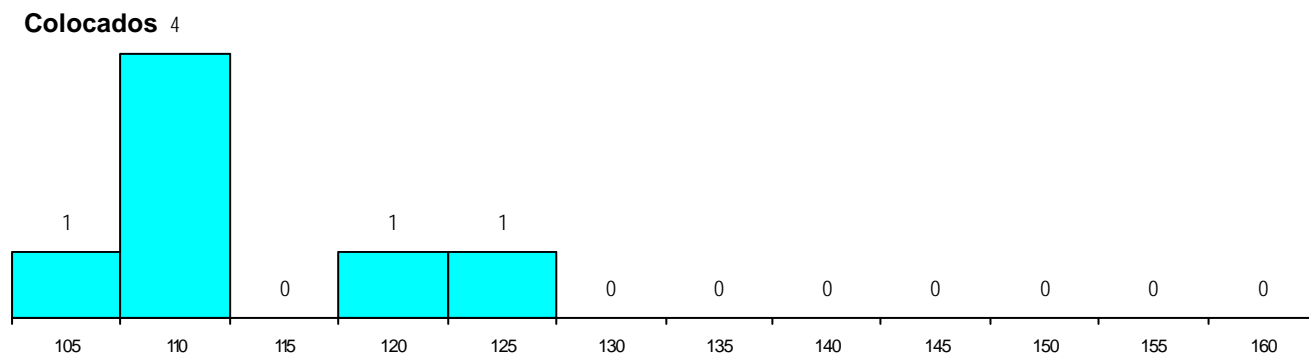
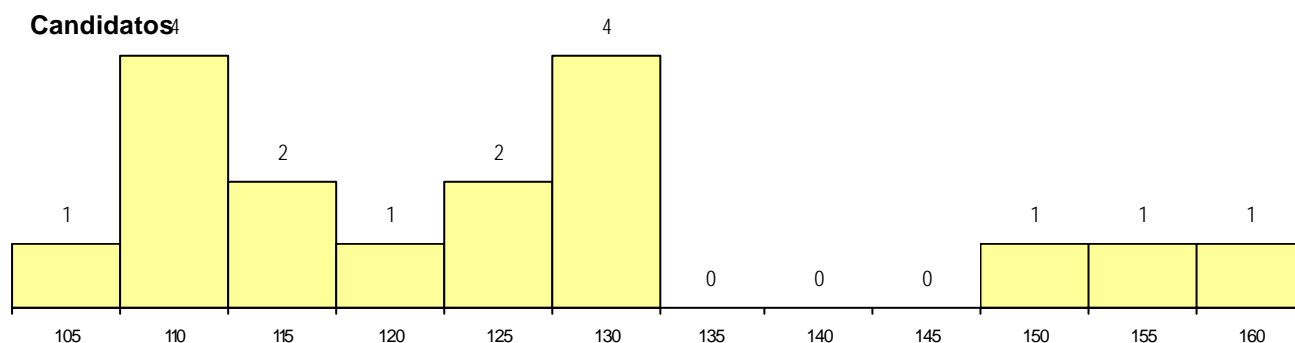
**CURSO DO 12º ANO (15 mais frequentes)**

Curso 12º ano	Cands. %	Cols. %
N064 Artes Visuais	7 41	2 29
R820 Agrupamento 2 / geral	4 24	2 29
P662 Técnico de computação gráfica tri	1 6	1 14
P610 Cursos Educação Formação (tod	1 6	1 14
P320 Desenhador projectista	1 6	1 14
R821 Agrupamento 2 / design	1 6	0 0
P378 Técnico de desenho gráfico	1 6	0 0
N060 Ciências e Tecnologias	1 6	0 0

**MÉDIAS dos Colocados**

Nota de candidatura	112.4
Prova de ingresso	99.3
Média do 12º ano	119.4
Média do 10º/11º ano	119.4

**DISTRIBUIÇÕES DE NOTAS DE CANDIDATURA**



**Estabelecimento:** 3163 Instituto Politécnico de Viana do Castelo - Escola Superior de Tecnologia e Gestão de Viana do Castelo  
**Curso Superior:** 8114 Turismo (regime pós-laboral)  
*Licenciatura*

**OPÇÃO CANDIDATURA**

Opção	Cands. %	Cols. %
1ª	9 18	3 30
2ª	15 30	6 60
3ª	13 26	1 10
4ª	6 12	0 0
5ª	6 12	0 0
6ª	1 2	0 0
<b>Total</b>	<b>50</b>	<b>10</b>

**ETAPA COLOCAÇÃO (contingente)**

Etapa Colocação	Cands. %	Cols. %	Nota
17 Geral	50 100	10 100	132.0
<b>Total</b>	<b>50</b>	<b>10</b>	

**DISTRITO/CAE DE CANDIDATURA**

Distrito Origem	Cands. %	Cols. %
Viana do Castelo	29 58	7 70
Braga	16 32	2 20
Porto	3 6	1 10
Tâmega	1 2	0 0
Faro	1 2	0 0
<b>Total</b>	<b>50</b>	<b>10</b>

**SEXO DOS CANDIDATOS**

Sexo	Cands. %	Cols. %
Masc.	17 34	3 30
Femin.	33 66	7 70
<b>Total</b>	<b>50</b>	<b>10</b>

**CURSO DO 12º ANO (15 mais frequentes)**

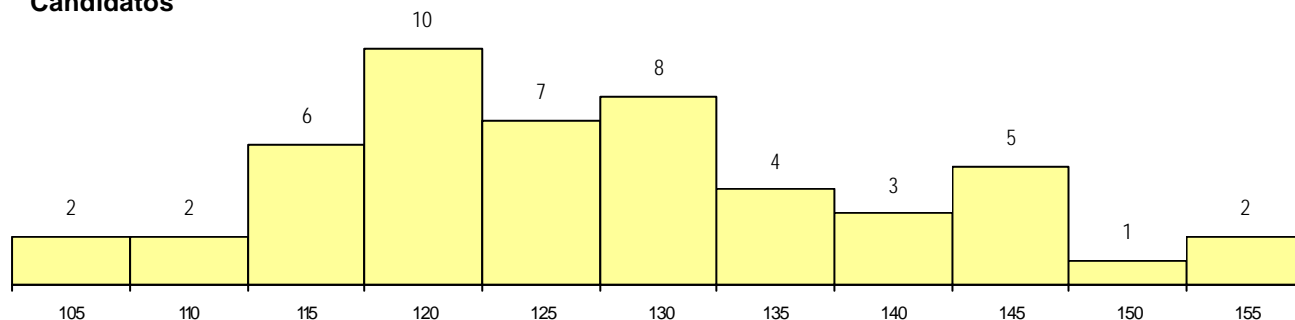
Curso 12º ano	Cands. %	Cols. %
N062 Ciências Sociais e Humanas	11 22	4 40
U220 Ens. secundário recorrente (todos	10 20	0 0
N060 Ciências e Tecnologias	5 10	2 20
N983 Recorrente - Acção Social	3 6	0 0
R831 Agrupamento 3 / administração	3 6	0 0
N972 Recorrente - Ciências Sociais e H	3 6	0 0
P445 Técnico de hotelaria/recepção e a	2 4	2 20
N088 Acção Social	2 4	1 10
E003 3.º curso	2 4	0 0
R840 Agrupamento 4 / geral	2 4	0 0
P610 Cursos Educação Formação (tod	1 2	1 10
P552 Técnico de mecânica/manutençã	1 2	0 0
P655 Técnico de banca seguros	1 2	0 0
N063 Línguas e Literaturas	1 2	0 0
R841 Agrupamento 4 / comunicação	1 2	0 0

**MÉDIAS dos Colocados**

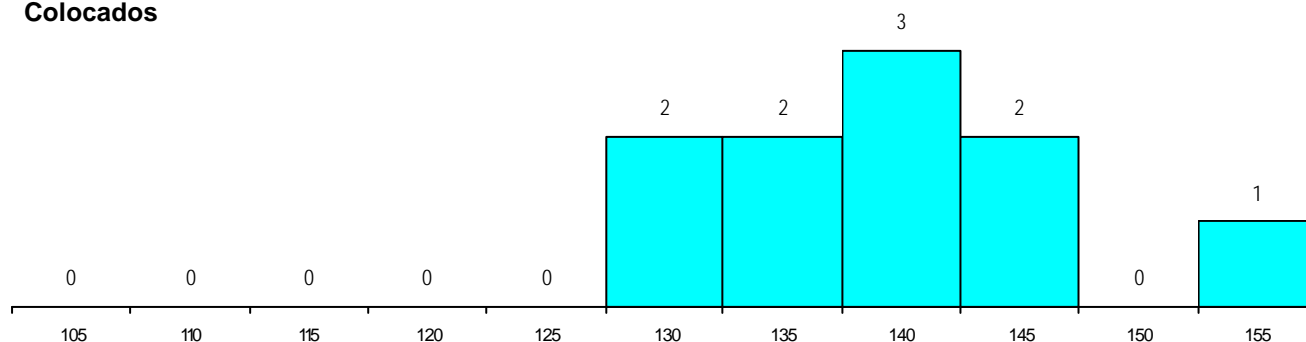
Nota de candidatura	140.0
Prova de ingresso	130.6
Média do 12º ano	145.0
Média do 10º/11º ano	145.0

**DISTRIBUIÇÕES DE NOTAS DE CANDIDATURA**

**Candidatos**



**Colocados**



**Estabelecimento:** 3163 Instituto Politécnico de Viana do Castelo - Escola Superior de Tecnologia e Gestão de Viana do Castelo  
**Curso Superior:** 8124 Engenharia Civil e do Ambiente (regime pós-laboral)  
*Licenciatura*

**OPÇÃO CANDIDATURA**

Opção	Cands. %	Cols. %
1ª	16 25	5 33
2ª	13 20	3 20
3ª	11 17	4 27
4ª	10 16	1 7
5ª	1 2	0 0
6ª	13 20	2 13
<b>Total</b>	<b>64</b>	<b>15</b>

**ETAPA COLOCAÇÃO (contingente)**

Etapa Colocação	Cands. %	Cols. %	Nota
17 Geral	64 100	15 100	128.6
<b>Total</b>	<b>64</b>	<b>15</b>	

**DISTRITO/CAE DE CANDIDATURA**

Distrito Origem	Cands. %	Cols. %
Viana do Castelo	32 50	9 60
Braga	23 36	6 40
Porto	7 11	0 0
Entre Douro e Vou	2 3	0 0
<b>Total</b>	<b>64</b>	<b>15</b>

**SEXO DOS CANDIDATOS**

Sexo	Cands. %	Cols. %
Masc.	49 77	11 73
Femin.	15 23	4 27
<b>Total</b>	<b>64</b>	<b>15</b>

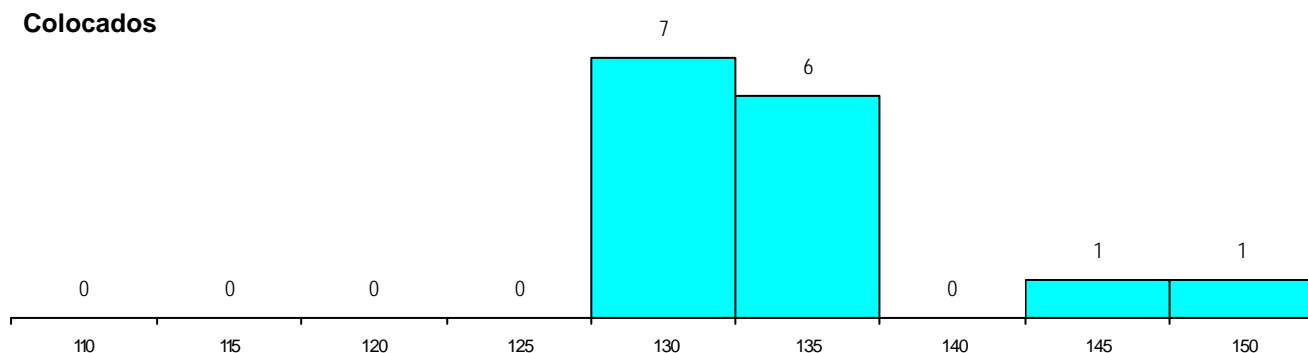
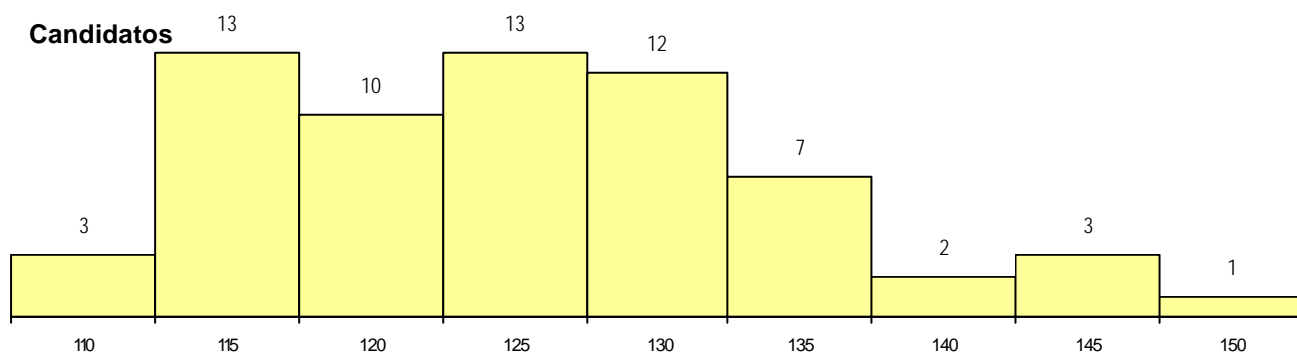
**CURSO DO 12º ANO (15 mais frequentes)**

Curso 12º ano	Cands. %	Cols. %
N060 Ciências e Tecnologias	37 58	4 27
R810 Agrupamento 1 / geral	9 14	3 20
U220 Ens. secundário recorrente (todos	3 5	2 13
N064 Artes Visuais	3 5	2 13
N970 Recorrente - Ciências e Tecnolog	2 3	1 7
R814 Agrupamento 1 / mecânica	1 2	1 7
R811 Agrupamento 1 / construção civil	1 2	1 7
N975 Recorrente - Construção Civil e E	1 2	1 7
R813 Agrupamento 1 / informática	1 2	0 0
R174 Informática	1 2	0 0
PS46 Técnico de refrigeração e climatiz	1 2	0 0
P450 Técnico de electrónica industrial e	1 2	0 0
P320 Desenhador projectista	1 2	0 0
N576 Electrónica Industrial e Automaçã	1 2	0 0
N082 Informática	1 2	0 0

**MÉDIAS dos Colocados**

Nota de candidatura	133.8
Prova de ingresso	128.4
Média do 12º ano	136.7
Média do 10º/11º ano	136.7

**DISTRIBUIÇÕES DE NOTAS DE CANDIDATURA**



**Estabelecimento:** 3163 Instituto Politécnico de Viana do Castelo - Escola Superior de Tecnologia e Gestão de Viana do Castelo  
**Curso Superior:** 9087 Engenharia Alimentar  
*Licenciatura*

**OPÇÃO CANDIDATURA**

Opção	Cands. %	Cols. %
1ª	10 22	3 43
2ª	5 11	1 14
3ª	10 22	2 29
4ª	7 15	0 0
5ª	10 22	1 14
6ª	4 9	0 0
<b>Total</b>	<b>46</b>	<b>7</b>

**ETAPA COLOCAÇÃO (contingente)**

Etapa Colocação	Cands. %	Cols. %	Nota
17 Geral	46 100	7 100	135.0
<b>Total</b>	<b>46</b>	<b>7</b>	

**DISTRITO/CAE DE CANDIDATURA**

Distrito Origem	Cands. %	Cols. %
Viana do Castelo	19 41	2 29
Braga	14 30	2 29
Porto	10 22	2 29
Tâmega	1 2	0 0
R. A. Açores	1 2	1 14
Vila Real	1 2	0 0
<b>Total</b>	<b>46</b>	<b>7</b>

**SEXO DOS CANDIDATOS**

Sexo	Cands. %	Cols. %
Masc.	13 28	2 29
Femin.	33 72	5 71
<b>Total</b>	<b>46</b>	<b>7</b>

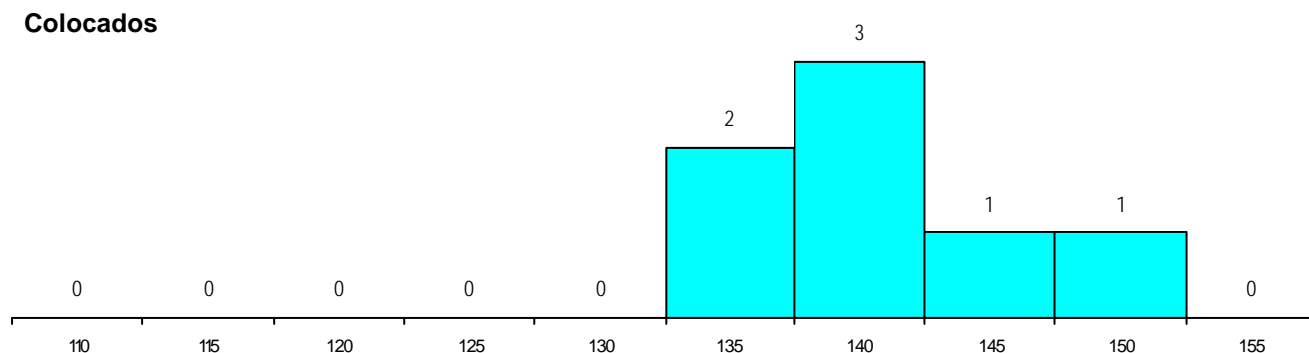
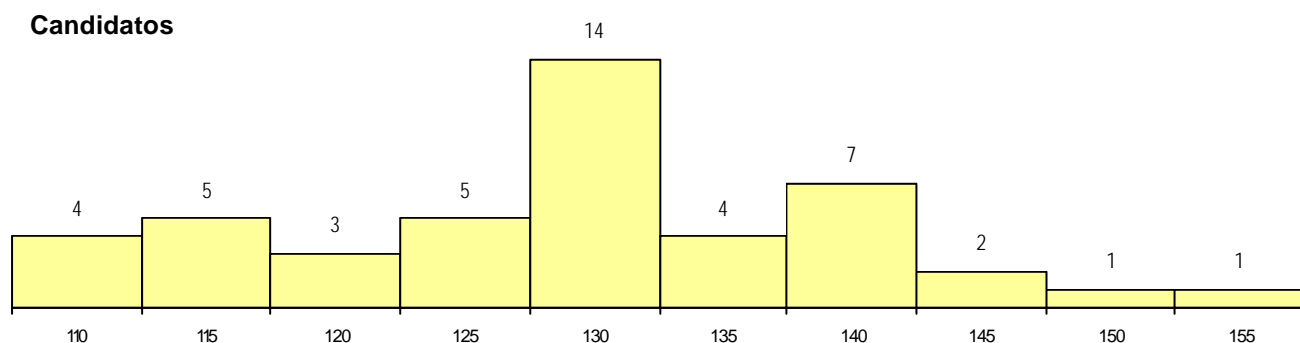
**CURSO DO 12º ANO (15 mais frequentes)**

Curso 12º ano	Cands. %	Cols. %
N060 Ciências e Tecnologias	32 70	4 57
R810 Agrupamento 1 / geral	4 9	0 0
P750 Técnico de gestão pecuária	2 4	1 14
P610 Cursos Educação Formação (tod	2 4	1 14
U220 Ens. secundário recorrente (todos	2 4	0 0
P316 Técnico de controlo de qualidade	1 2	1 14
R813 Agrupamento 1 / informática	1 2	0 0
P381 Técnico de comunicação/marketi	1 2	0 0
N972 Recorrente - Ciências Sociais e I	1 2	0 0

**MÉDIAS dos Colocados**

Nota de candidatura	141.2
Prova de ingresso	124.6
Média do 12º ano	150.1
Média do 10º/11º ano	150.1

**DISTRIBUIÇÕES DE NOTAS DE CANDIDATURA**



**Estabelecimento:** 3163 Instituto Politécnico de Viana do Castelo - Escola Superior de Tecnologia e Gestão de Viana do Castelo  
**Curso Superior:** 9119 Engenharia Informática  
*Licenciatura*

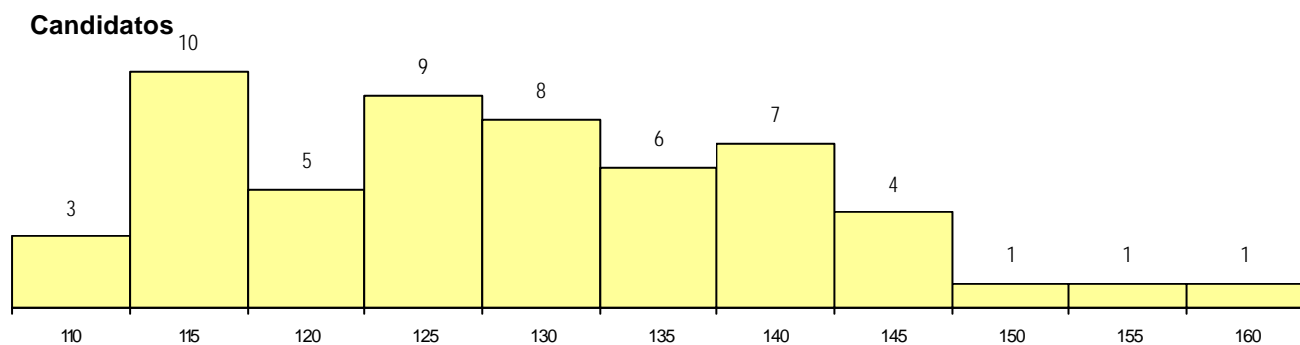
OPÇÃO CANDIDATURA				ETAPA COLOCAÇÃO (contingente)				DISTRITO/CAE DE CANDIDATURA			
Opção	Cands. %	Cols. %		Etapa Colocação	Cands. %	Cols. %	Nota	Distrito Origem	Cands. %	Cols. %	
1ª	12	22	0	17 Geral	55	100	0	Viana do Castelo	26	47	0
2ª	9	16	0	<b>Total</b>	55		0	Braga	18	33	0
3ª	11	20	0					Porto	9	16	0
4ª	11	20	0					Entre Douro e Vou	1	2	0
5ª	10	18	0					Vila Real	1	2	0
6ª	2	4	0					<b>Total</b>	55		0
<b>Total</b>	55		0								

SEXO DOS CANDIDATOS			CURSO DO 12º ANO (15 mais frequentes)		
Sexo	Cands. %	Cols. %	Curso 12º ano	Cands. %	Cols. %
Masc.	42	76	N060 Ciências e Tecnologias	21	38
Femin.	13	24	N082 Informática	11	20
<b>Total</b>	55	0	U220 Ens. secundário recorrente (todos	3	5
			R830 Agrupamento 3 / geral	2	4
			N600 Cursos Profissionais (D.L. 74/200	2	4
			R810 Agrupamento 1 / geral	2	4
			P753 Técnico de informática	2	4
			P545 Técnico de electrónica/telecomun	1	2
			N064 Artes Visuais	1	2
			N970 Recorrente - Ciências e Technolog	1	2
			N977 Recorrente - Informática	1	2
			P430 Técnico de electrónica/comando	1	2
			P493 Técnico de serviços comerciais	1	2
			P610 Cursos Educação Formação (tod	1	2
			R813 Agrupamento 1 / informática	1	2

**MÉDIAS dos Colocados**

Nota de candidatura  
 Prova de ingresso  
 Média do 12º ano  
 Média do 10º/11º ano

**DISTRIBUIÇÕES DE NOTAS DE CANDIDATURA**



**Colocados**



**Estabelecimento:** 3163 Instituto Politécnico de Viana do Castelo - Escola Superior de Tecnologia e Gestão de Viana do Castelo  
**Curso Superior:** 9147 Gestão  
*Licenciatura*

**OPÇÃO CANDIDATURA**

Opção	Cands. %	Cols. %
1ª	26 29	5 71
2ª	20 22	0 0
3ª	13 14	0 0
4ª	7 8	1 14
5ª	11 12	0 0
6ª	14 15	1 14
<b>Total</b>	<b>91</b>	<b>7</b>

**ETAPA COLOCAÇÃO (contingente)**

Etapa Colocação	Cands. %	Cols. %	Nota
17 Geral	91 100	7 100	143.2
<b>Total</b>	<b>91</b>	<b>7</b>	

**DISTRITO/CAE DE CANDIDATURA**

Distrito Origem	Cands. %	Cols. %
Viana do Castelo	41 45	4 57
Braga	39 43	1 14
Porto	8 9	1 14
Tâmega	1 1	1 14
Lisboa	1 1	0 0
Leiria	1 1	0 0
<b>Total</b>	<b>91</b>	<b>7</b>

**SEXO DOS CANDIDATOS**

Sexo	Cands. %	Cols. %
Masc.	40 44	5 71
Femin.	51 56	2 29
<b>Total</b>	<b>91</b>	<b>7</b>

**CURSO DO 12º ANO (15 mais frequentes)**

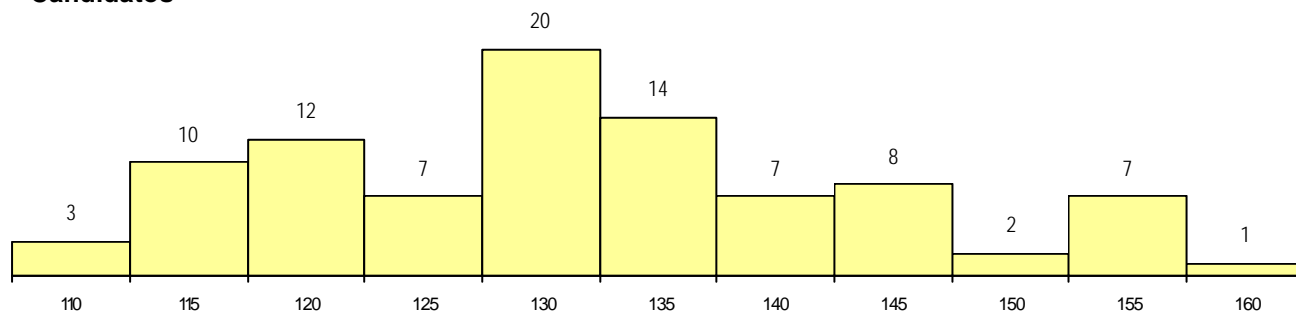
Curso 12º ano	Cands. %	Cols. %
N060 Ciências e Tecnologias	20 22	1 14
N061 Ciências Socioeconómicas	16 18	1 14
N085 Administração	12 13	1 14
U220 Ens. secundário recorrente (todos	6 7	0 0
R810 Agrupamento 1 / geral	5 5	0 0
N600 Cursos Profissionais (D.L. 74/200	4 4	0 0
P610 Cursos Educação Formação (tod	3 3	0 0
P445 Técnico de hotelaria/recepção e z	2 2	1 14
P433 Técnico de gestão	2 2	1 14
N971 Recorrente - Ciências Socioecon	2 2	0 0
P412 Técnico de contabilidade	2 2	0 0
R830 Agrupamento 3 / geral	2 2	0 0
R831 Agrupamento 3 / administração	2 2	0 0
N996 Administração (INA)	1 1	1 14
N672 Contabilidade e Gestão	1 1	1 14

**MÉDIAS dos Colocados**

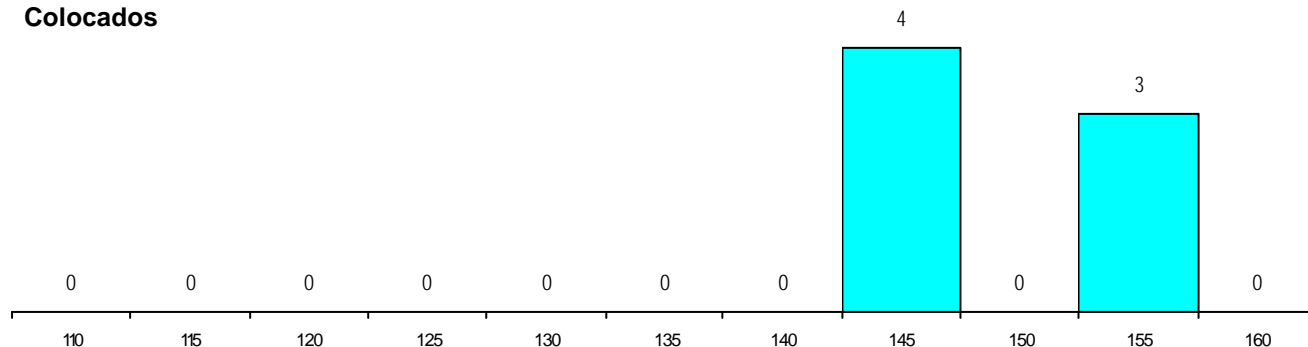
Nota de candidatura	148.6
Prova de ingresso	137.4
Média do 12º ano	154.6
Média do 10º/11º ano	154.6

**DISTRIBUIÇÕES DE NOTAS DE CANDIDATURA**

**Candidatos**



**Colocados**





**Estabelecimento:** 3163 Instituto Politécnico de Viana do Castelo - Escola Superior de Tecnologia e Gestão de Viana do Castelo  
**Curso Superior:** 9148 Gestão (regime nocturno)  
*Licenciatura*

**OPÇÃO CANDIDATURA**

Opção	Cands. %	Cols. %
1ª	11 27	2 50
2ª	12 29	1 25
3ª	4 10	0 0
4ª	5 12	0 0
5ª	4 10	0 0
6ª	5 12	1 25
<b>Total</b>	<b>41</b>	<b>4</b>

**ETAPA COLOCAÇÃO (contingente)**

Etapa Colocação	Cands. %	Cols. %	Nota
17 Geral	41 100	4 100	131.8
<b>Total</b>	<b>41</b>	<b>4</b>	

**DISTRITO/CAE DE CANDIDATURA**

Distrito Origem	Cands. %	Cols. %
Viana do Castelo	29 71	4 100
Braga	12 29	0 0
<b>Total</b>	<b>41</b>	<b>4</b>

**SEXO DOS CANDIDATOS**

Sexo	Cands. %	Cols. %
Masc.	21 51	3 75
Femin.	20 49	1 25
<b>Total</b>	<b>41</b>	<b>4</b>

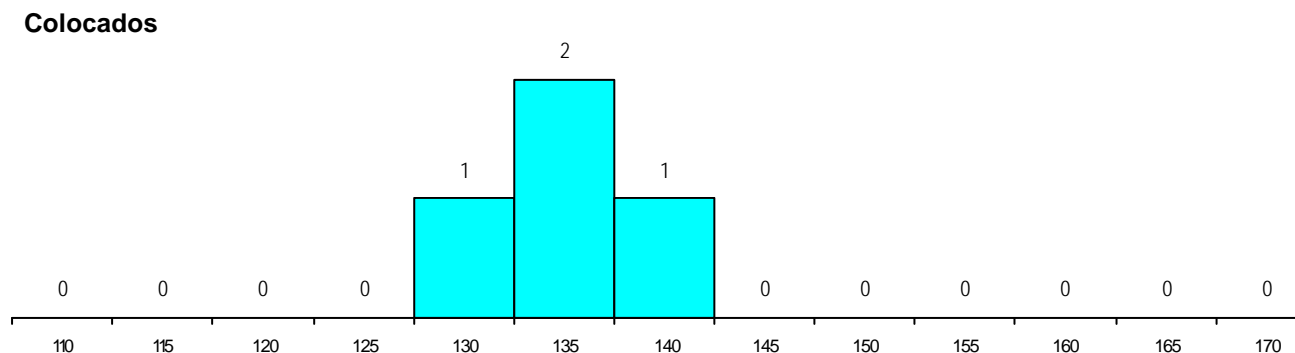
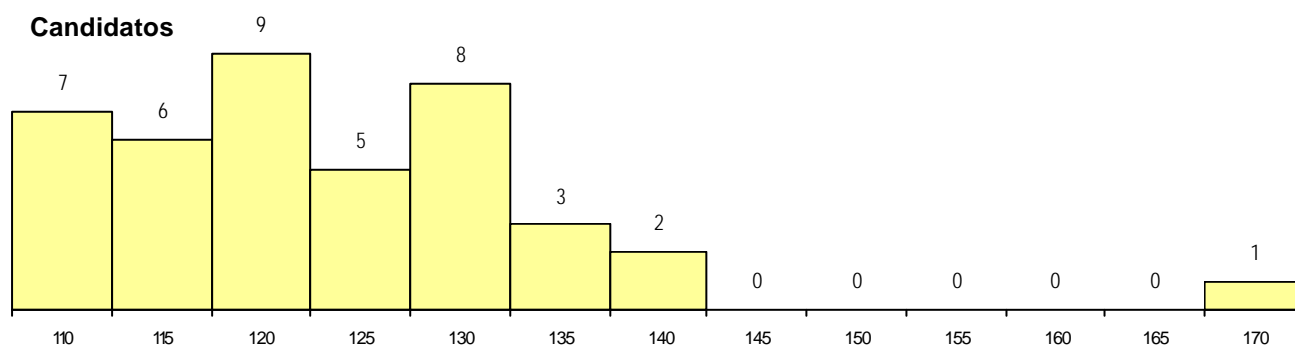
**CURSO DO 12º ANO (15 mais frequentes)**

Curso 12º ano	Cands. %	Cols. %
U220 Ens. secundário recorrente (todos	11 27	0 0
N085 Administração	6 15	0 0
N060 Ciências e Tecnologias	3 7	1 25
R831 Agrupamento 3 / administração	3 7	0 0
R810 Agrupamento 1 / geral	3 7	0 0
R830 Agrupamento 3 / geral	2 5	1 25
N061 Ciências Socioeconómicas	2 5	1 25
N980 Recorrente - Administração	2 5	1 25
P412 Técnico de contabilidade	1 2	0 0
N600 Cursos Profissionais (D.L. 74/200	1 2	0 0
N971 Recorrente - Ciências Socioecon	1 2	0 0
E002 2.º curso	1 2	0 0
P363 Técnico de artes gráficas	1 2	0 0
P722 Técnico administrativo	1 2	0 0
P753 Técnico de informática	1 2	0 0

**MÉDIAS dos Colocados**

Nota de candidatura	135.1
Prova de ingresso	137.5
Média do 12º ano	133.8
Média do 10º/11º ano	133.8

**DISTRIBUIÇÕES DE NOTAS DE CANDIDATURA**



**Estabelecimento:** 3163 Instituto Politécnico de Viana do Castelo - Escola Superior de Tecnologia e Gestão de Viana do Castelo  
**Curso Superior:** 9254 Turismo  
*Licenciatura*

**OPÇÃO CANDIDATURA**

Opção	Cands. %	Cols. %
1ª	27 37	5 83
2ª	12 16	0 0
3ª	14 19	0 0
4ª	9 12	1 17
5ª	6 8	0 0
6ª	5 7	0 0
<b>Total</b>	<b>73</b>	<b>6</b>

**ETAPA COLOCAÇÃO (contingente)**

Etapa Colocação	Cands. %	Cols. %	Nota
17 Geral	73 100	6 100	145.3
<b>Total</b>	<b>73</b>	<b>6</b>	

**DISTRITO/CAE DE CANDIDATURA**

Distrito Origem	Cands. %	Cols. %
Viana do Castelo	29 40	4 67
Braga	24 33	1 17
Porto	9 12	1 17
Tâmega	5 7	0 0
Viseu	2 3	0 0
R. A. Madeira	1 1	0 0
Entre Douro e Vou	1 1	0 0
Vila Real	1 1	0 0
Bragança	1 1	0 0
<b>Total</b>	<b>73</b>	<b>6</b>

**SEXO DOS CANDIDATOS**

Sexo	Cands. %	Cols. %
Masc.	26 36	1 17
Femin.	47 64	5 83
<b>Total</b>	<b>73</b>	<b>6</b>

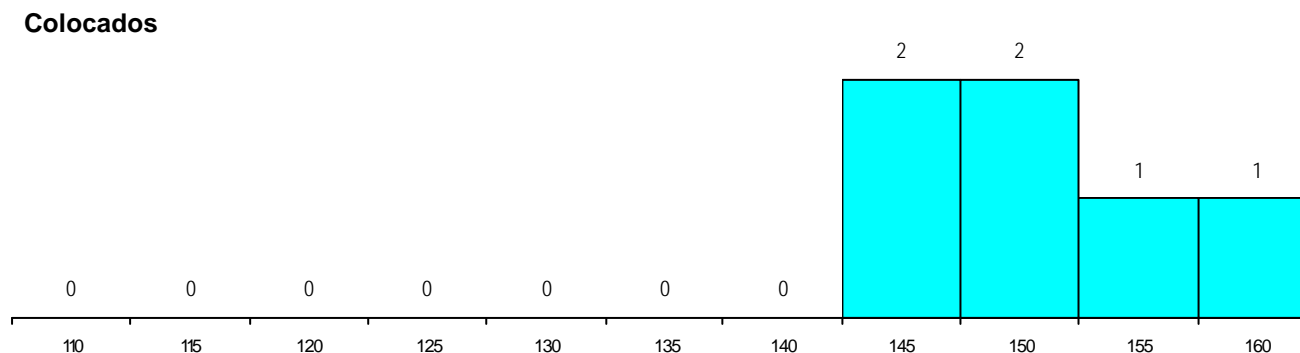
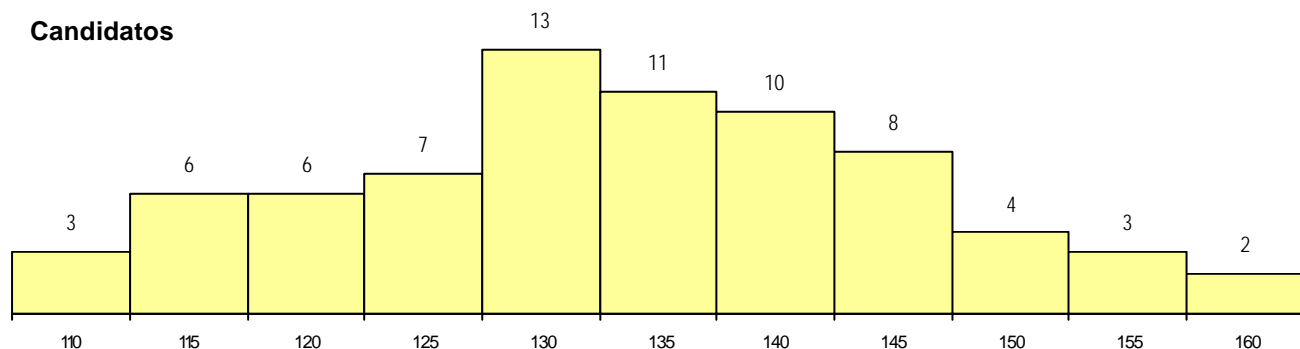
**CURSO DO 12º ANO (15 mais frequentes)**

Curso 12º ano	Cands. %	Cols. %
N062 Ciências Sociais e Humanas	18 25	2 33
N060 Ciências e Tecnologias	11 15	2 33
N088 Acção Social	5 7	0 0
P610 Cursos Educação Formação (tod	4 5	0 0
P445 Técnico de hotelaria/recepção e z	3 4	1 17
N972 Recorrente - Ciências Sociais e F	3 4	0 0
P502 Técnico de turismo/profissionais c	3 4	0 0
U220 Ens. secundário recorrente (todos	2 3	1 17
N600 Cursos Profissionais (D.L. 74/200	2 3	0 0
N971 Recorrente - Ciências Socioecon	2 3	0 0
P386 Técnico de turismo/prof. informaç	2 3	0 0
R810 Agrupamento 1 / geral	2 3	0 0
R820 Agrupamento 2 / geral	1 1	0 0
R841 Agrupamento 4 / comunicação	1 1	0 0
N061 Ciências Socioeconómicas	1 1	0 0

**MÉDIAS dos Colocados**

Nota de candidatura	150.4
Prova de ingresso	149.2
Média do 12º ano	151.0
Média do 10º/11º ano	151.0

**DISTRIBUIÇÕES DE NOTAS DE CANDIDATURA**



**Estabelecimento:** 3163 Instituto Politécnico de Viana do Castelo - Escola Superior de Tecnologia e Gestão de Viana do Castelo  
**Curso Superior:** 9723 Design de Ambientes  
*Licenciatura*

**OPÇÃO CANDIDATURA**

Opção	Cands. %	Cols. %
1ª	11 20	7 64
2ª	15 28	3 27
3ª	4 7	0 0
4ª	6 11	0 0
5ª	9 17	1 9
6ª	9 17	0 0
<b>Total</b>	<b>54</b>	<b>11</b>

**ETAPA COLOCAÇÃO (contingente)**

Etapa Colocação	Cands. %	Cols. %	Nota
17 Geral	54 100	11 100	126.3
<b>Total</b>	<b>54</b>	<b>11</b>	

**DISTRITO/CAE DE CANDIDATURA**

Distrito Origem	Cands. %	Cols. %
Braga	16 30	3 27
Porto	9 17	1 9
Viana do Castelo	8 15	3 27
Aveiro	4 7	1 9
Leiria	3 6	0 0
Tâmega	2 4	1 9
Entre Douro e Vou	2 4	1 9
Santarém	2 4	0 0
Lisboa	2 4	0 0
Coimbra	2 4	0 0
Vila Real	1 2	0 0
Guarda	1 2	0 0
Faro	1 2	1 9
Bragança	1 2	0 0
<b>Total</b>	<b>54</b>	<b>11</b>

**SEXO DOS CANDIDATOS**

Sexo	Cands. %	Cols. %
Masc.	29 54	7 64
Femin.	25 46	4 36
<b>Total</b>	<b>54</b>	<b>11</b>

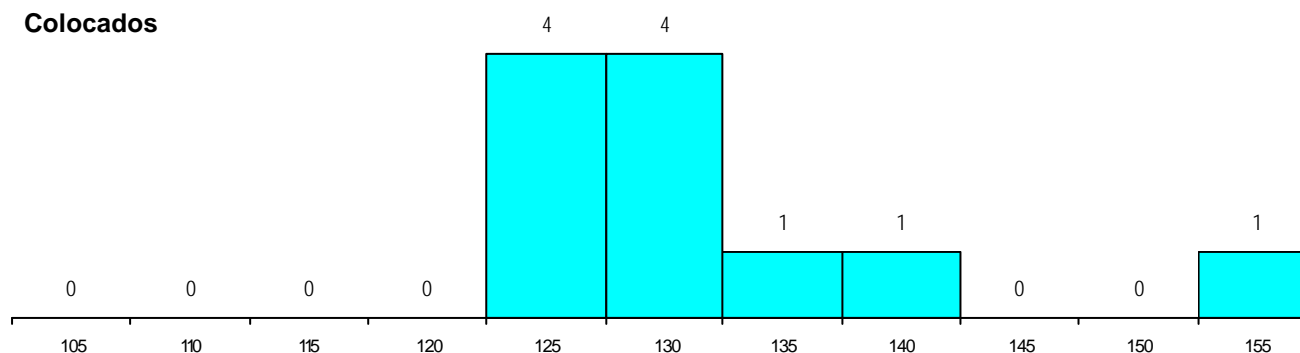
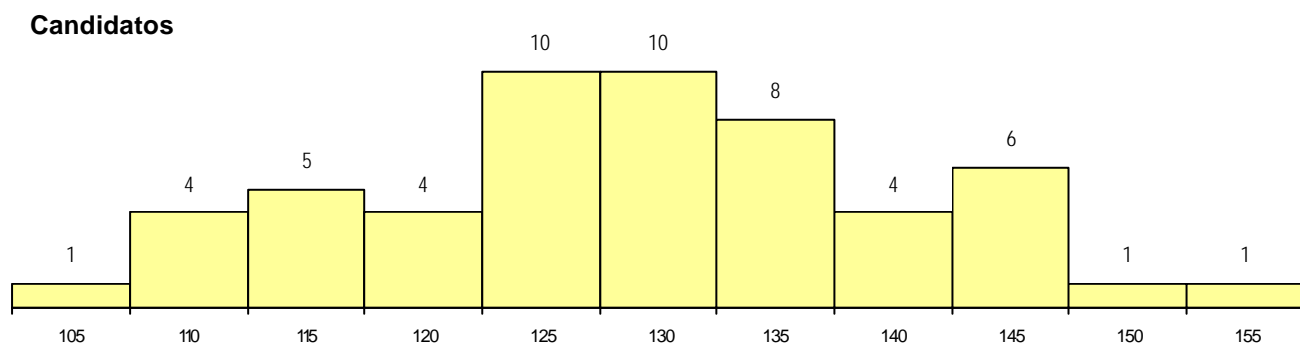
**CURSO DO 12º ANO (15 mais frequentes)**

Curso 12º ano	Cands. %	Cols. %
N064 Artes Visuais	34 63	7 64
R820 Agrupamento 2 / geral	5 9	1 9
P378 Técnico de desenho gráfico	4 7	1 9
R821 Agrupamento 2 / design	3 6	1 9
N084 Multimédia	2 4	1 9
U220 Ens. secundário recorrente (todos	1 2	0 0
P662 Técnico de computação gráfica tri	1 2	0 0
P610 Cursos Educação Formação (tod	1 2	0 0
P320 Desenhador projectista	1 2	0 0
NA26 Artes e Indústrias Gráficas (VCT)	1 2	0 0
N986 Recorrente - Design de Comunica	1 2	0 0

**MÉDIAS dos Colocados**

Nota de candidatura	132.3
Prova de ingresso	134.5
Média do 12º ano	131.1
Média do 10º/11º ano	131.1

**DISTRIBUIÇÕES DE NOTAS DE CANDIDATURA**



**Estabelecimento:** 3163 Instituto Politécnico de Viana do Castelo - Escola Superior de Tecnologia e Gestão de Viana do Castelo  
**Curso Superior:** 9727 Design do Produto  
*Licenciatura*

**OPÇÃO CANDIDATURA**

Opção	Cands. %	Cols. %
1ª	5 9	3 30
2ª	11 20	4 40
3ª	14 25	1 10
4ª	14 25	1 10
5ª	9 16	1 10
6ª	2 4	0 0
<b>Total</b>	<b>55</b>	<b>10</b>

**ETAPA COLOCAÇÃO (contingente)**

Etapa Colocação	Cands. %	Cols. %	Nota
17 Geral	55 100	10 100	124.6
<b>Total</b>	<b>55</b>	<b>10</b>	

**DISTRITO/CAE DE CANDIDATURA**

Distrito Origem	Cands. %	Cols. %
Braga	22 40	6 60
Porto	12 22	2 20
Viana do Castelo	8 15	1 10
Aveiro	5 9	0 0
Viseu	2 4	0 0
Faro	2 4	0 0
Tâmega	1 2	0 0
Entre Douro e Vou	1 2	0 0
Lisboa	1 2	1 10
Leiria	1 2	0 0
<b>Total</b>	<b>55</b>	<b>10</b>

**SEXO DOS CANDIDATOS**

Sexo	Cands. %	Cols. %
Masc.	32 58	6 60
Femin.	23 42	4 40
<b>Total</b>	<b>55</b>	<b>10</b>

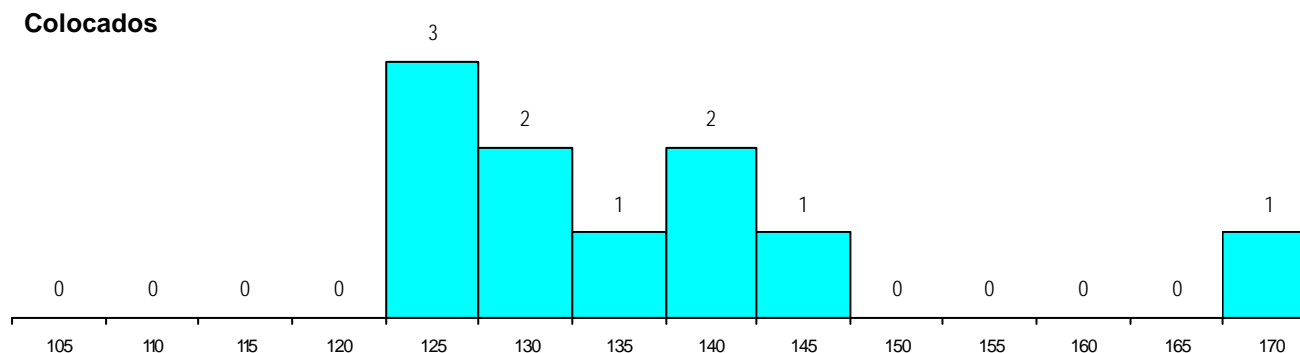
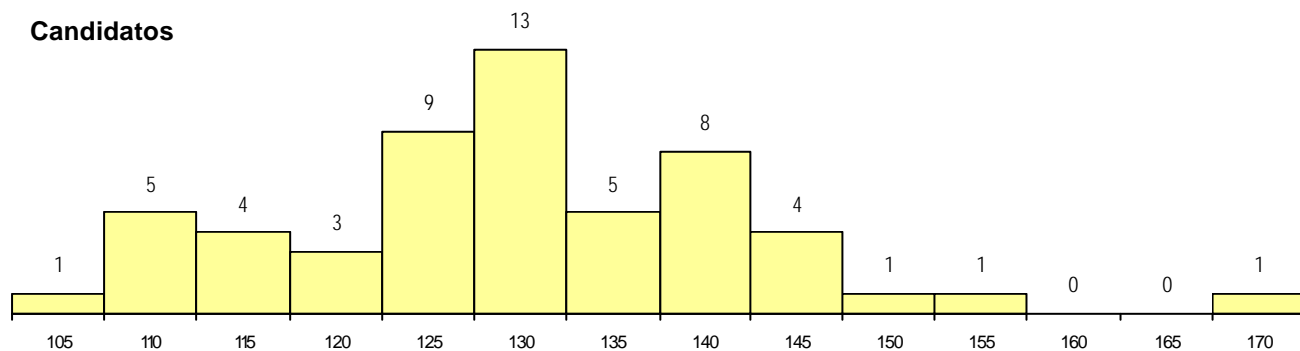
**CURSO DO 12º ANO (15 mais frequentes)**

Curso 12º ano	Cands. %	Cols. %
N064 Artes Visuais	26 47	6 60
N060 Ciências e Tecnologias	6 11	1 10
R820 Agrupamento 2 / geral	4 7	0 0
P378 Técnico de desenho gráfico	2 4	0 0
R821 Agrupamento 2 / design	2 4	0 0
N987 Recorrente - Design de Produto	2 4	0 0
NA25 Artes e Indústrias Gráficas (VC)	2 4	0 0
R814 Agrupamento 1 / mecânica	1 2	1 10
N084 Multimédia	1 2	1 10
P403 Técnico de construção civil/deser	1 2	1 10
N061 Ciências Socioeconómicas	1 2	0 0
N986 Recorrente - Design de Comunica	1 2	0 0
P320 Desenhador projectista	1 2	0 0
U220 Ens. secundário recorrente (todos	1 2	0 0
P610 Cursos Educação Formação (tod	1 2	0 0

**MÉDIAS dos Colocados**

Nota de candidatura	135.9
Prova de ingresso	132.6
Média do 12º ano	137.7
Média do 10º/11º ano	137.7

**DISTRIBUIÇÕES DE NOTAS DE CANDIDATURA**



**Estabelecimento:** 3163 Instituto Politécnico de Viana do Castelo - Escola Superior de Tecnologia e Gestão de Viana do Castelo  
**Curso Superior:** 9743 Engenharia Civil e do Ambiente  
*Licenciatura*

**OPÇÃO CANDIDATURA**

Opção	Cands. %	Cols. %
1ª	14 16	2 25
2ª	22 26	5 63
3ª	20 23	0 0
4ª	9 10	1 13
5ª	16 19	0 0
6ª	5 6	0 0
<b>Total</b>	<b>86</b>	<b>8</b>

**ETAPA COLOCAÇÃO (contingente)**

Etapa Colocação	Cands. %	Cols. %	Nota
17 Geral	86 100	8 100	137.5
<b>Total</b>	<b>86</b>	<b>8</b>	

**DISTRITO/CAE DE CANDIDATURA**

Distrito Origem	Cands. %	Cols. %
Viana do Castelo	39 45	4 50
Braga	31 36	3 38
Porto	10 12	1 13
Tâmega	2 2	0 0
Entre Douro e Vou	2 2	0 0
Lisboa	1 1	0 0
Leiria	1 1	0 0
<b>Total</b>	<b>86</b>	<b>8</b>

**SEXO DOS CANDIDATOS**

Sexo	Cands. %	Cols. %
Masc.	53 62	6 75
Femin.	33 38	2 25
<b>Total</b>	<b>86</b>	<b>8</b>

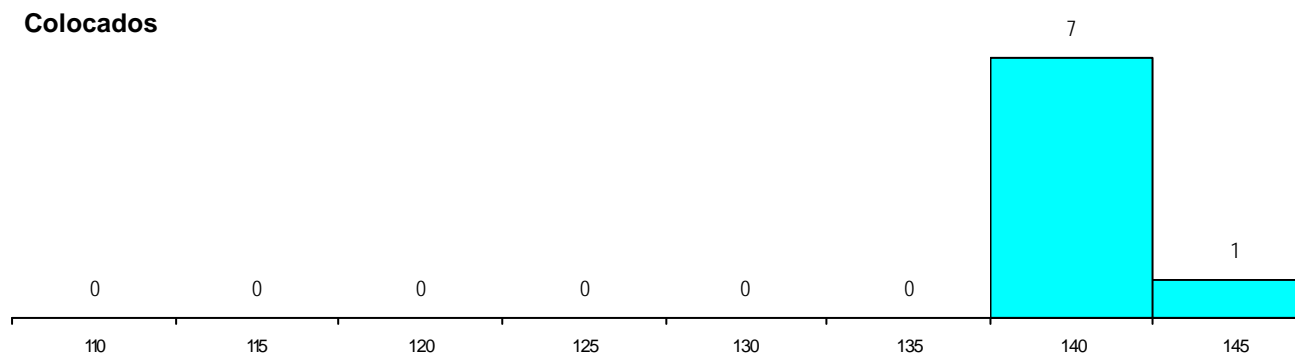
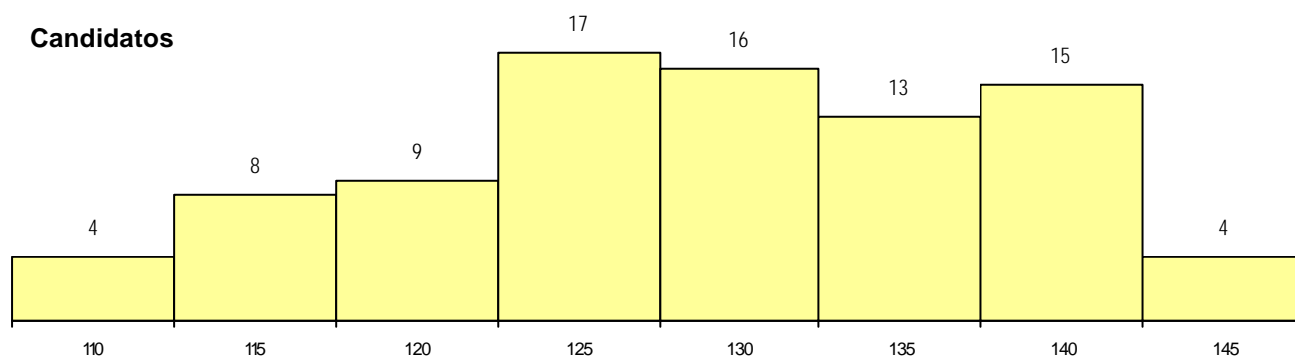
**CURSO DO 12º ANO (15 mais frequentes)**

Curso 12º ano	Cands. %	Cols. %
N060 Ciências e Tecnologias	61 71	6 75
R810 Agrupamento 1 / geral	9 10	0 0
P610 Cursos Educação Formação (tod	2 2	1 13
R814 Agrupamento 1 / mecânica	2 2	0 0
N082 Informática	1 1	1 13
P406 Técnico de construção civil/medi	1 1	0 0
N061 Ciências Socioeconómicas	1 1	0 0
N064 Artes Visuais	1 1	0 0
N080 Construção Civil e Edificações	1 1	0 0
N596 Desenho de Projecto, Engenharia	1 1	0 0
P320 Desenhador projectista	1 1	0 0
U220 Ens. secundário recorrente (todos	1 1	0 0
P450 Técnico de electrónica industrial e	1 1	0 0
R165 Informática	1 1	0 0
R813 Agrupamento 1 / informática	1 1	0 0

**MÉDIAS dos Colocados**

Nota de candidatura	141.3
Prova de ingresso	139.4
Média do 12º ano	142.3
Média do 10º/11º ano	142.3

**DISTRIBUIÇÕES DE NOTAS DE CANDIDATURA**



**Estabelecimento:** 3163 Instituto Politécnico de Viana do Castelo - Escola Superior de Tecnologia e Gestão de Viana do Castelo  
**Curso Superior:** 9750 Engenharia Electrónica e Redes de Computadores  
*Licenciatura*

**OPÇÃO CANDIDATURA**

Opção	Cands. %	Cols. %
1ª	8 16	1 25
2ª	9 18	2 50
3ª	3 6	0 0
4ª	13 26	1 25
5ª	11 22	0 0
6ª	6 12	0 0
<b>Total</b>	<b>50</b>	<b>4</b>

**ETAPA COLOCAÇÃO (contingente)**

Etapa Colocação	Cands. %	Cols. %	Nota
17 Geral	50 100	4 100	136.0
<b>Total</b>	<b>50</b>	<b>4</b>	

**DISTRITO/CAE DE CANDIDATURA**

Distrito Origem	Cands. %	Cols. %
Viana do Castelo	21 42	2 50
Braga	19 38	2 50
Porto	5 10	0 0
Tâmega	4 8	0 0
Vila Real	1 2	0 0
<b>Total</b>	<b>50</b>	<b>4</b>

**SEXO DOS CANDIDATOS**

Sexo	Cands. %	Cols. %
Masc.	46 92	4 100
Femin.	4 8	0 0
<b>Total</b>	<b>50</b>	<b>4</b>

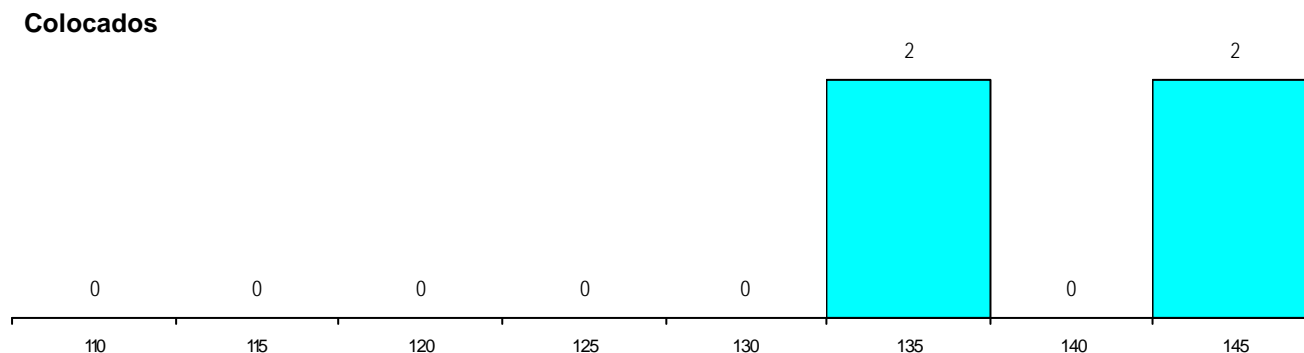
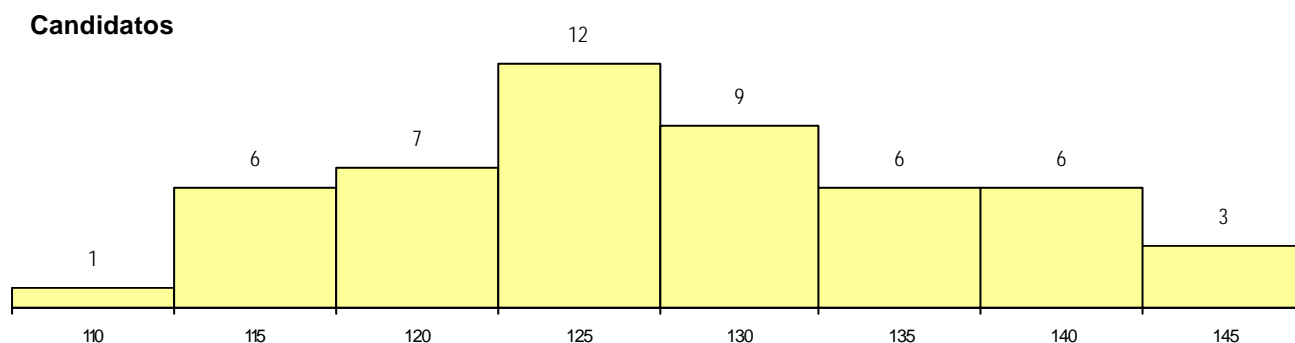
**CURSO DO 12º ANO (15 mais frequentes)**

Curso 12º ano	Cands. %	Cols. %
N060 Ciências e Tecnologias	29 58	1 25
N082 Informática	5 10	1 25
R810 Agrupamento 1 / geral	3 6	0 0
N081 Electrotecnia e Electrónica	3 6	0 0
R830 Agrupamento 3 / geral	1 2	1 25
P450 Técnico de electrónica industrial e	1 2	1 25
R814 Agrupamento 1 / mecânica	1 2	0 0
R813 Agrupamento 1 / informática	1 2	0 0
R164 Electrotecnia	1 2	0 0
P753 Técnico de informática	1 2	0 0
P610 Cursos Educação Formação (tod	1 2	0 0
P593 Técnico de gestão de sistemas in	1 2	0 0
P430 Técnico de electrónica/comando	1 2	0 0
P424 Técnico de electrónica/audio, víd	1 2	0 0

**MÉDIAS dos Colocados**

Nota de candidatura	139.8
Prova de ingresso	139.8
Média do 12º ano	139.8
Média do 10º/11º ano	139.8

**DISTRIBUIÇÕES DE NOTAS DE CANDIDATURA**



**Estabelecimento:** 3163 Instituto Politécnico de Viana do Castelo - Escola Superior de Tecnologia e Gestão de Viana do Castelo  
**Curso Superior:** 9806 Tecnologias da Computação Gráfica e Multimédia  
*Licenciatura*

**OPÇÃO CANDIDATURA**

Opção	Cands. %	Cols. %
1ª	5 19	2 29
2ª	3 12	1 14
3ª	8 31	3 43
4ª	6 23	1 14
5ª	2 8	0 0
6ª	2 8	0 0
<b>Total</b>	<b>26</b>	<b>7</b>

**ETAPA COLOCAÇÃO (contingente)**

Etapa Colocação	Cands. %	Cols. %	Nota
17 Geral	26 100	7 100	125.4
<b>Total</b>	<b>26</b>	<b>7</b>	

**DISTRITO/CAE DE CANDIDATURA**

Distrito Origem	Cands. %	Cols. %
Viana do Castelo	12 46	3 43
Braga	8 31	1 14
Porto	3 12	1 14
Entre Douro e Vou	1 4	0 0
Setúbal	1 4	1 14
Aveiro	1 4	1 14
<b>Total</b>	<b>26</b>	<b>7</b>

**SEXO DOS CANDIDATOS**

Sexo	Cands. %	Cols. %
Masc.	21 81	7 100
Femin.	5 19	0 0
<b>Total</b>	<b>26</b>	<b>7</b>

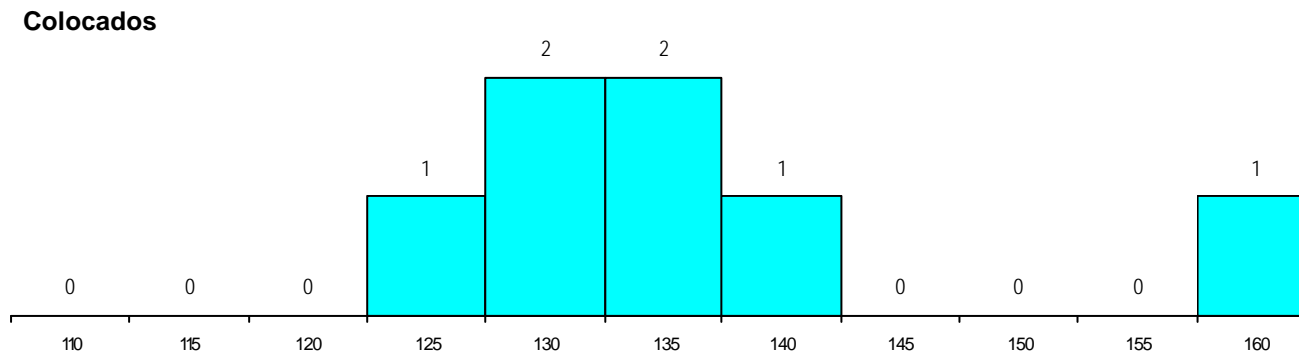
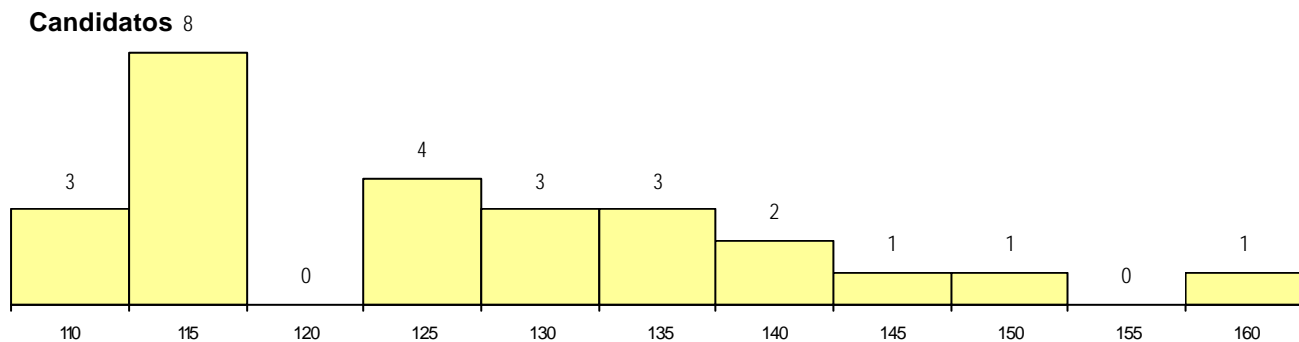
**CURSO DO 12º ANO (15 mais frequentes)**

Curso 12º ano	Cands. %	Cols. %
N060 Ciências e Tecnologias	14 54	5 71
N082 Informática	3 12	0 0
R810 Agrupamento 1 / geral	2 8	0 0
P753 Técnico de informática	1 4	1 14
P610 Cursos Educação Formação (tod	1 4	1 14
R821 Agrupamento 2 / design	1 4	0 0
R820 Agrupamento 2 / geral	1 4	0 0
R813 Agrupamento 1 / informática	1 4	0 0
N084 Multimédia	1 4	0 0
N061 Ciências Socioeconómicas	1 4	0 0

**MÉDIAS dos Colocados**

Nota de candidatura	136.9
Prova de ingresso	131.6
Média do 12º ano	139.7
Média do 10º/11º ano	139.7

**DISTRIBUIÇÕES DE NOTAS DE CANDIDATURA**



**Estabelecimento:** 3163 Instituto Politécnico de Viana do Castelo - Escola Superior de Tecnologia e Gestão de Viana do Castelo  
**Curso Superior:** 9849 Cerâmica Artística  
*Licenciatura*

**OPÇÃO CANDIDATURA**

Opção	Cands. %	Cols. %
1ª	1 33	1 100
3ª	1 33	0 0
4ª	1 33	0 0
<b>Total</b>	<b>3</b>	<b>1</b>

**ETAPA COLOCAÇÃO (contingente)**

Etapa Colocação	Cands. %	Cols. %	Nota
17 Geral	3 100	1 100	134.6
<b>Total</b>	<b>3</b>	<b>1</b>	

**DISTRITO/CAE DE CANDIDATURA**

Distrito Origem	Cands. %	Cols. %
Viana do Castelo	1 33	0 0
Lisboa	1 33	0 0
Braga	1 33	1 100
<b>Total</b>	<b>3</b>	<b>1</b>

**SEXO DOS CANDIDATOS**

Sexo	Cands. %	Cols. %
Femin.	3 100	1 100
<b>Total</b>	<b>3</b>	<b>1</b>

**CURSO DO 12º ANO**

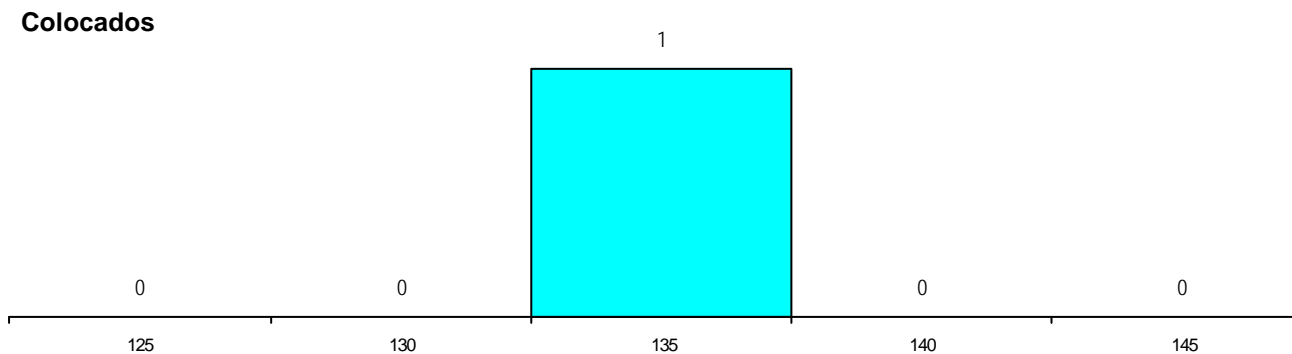
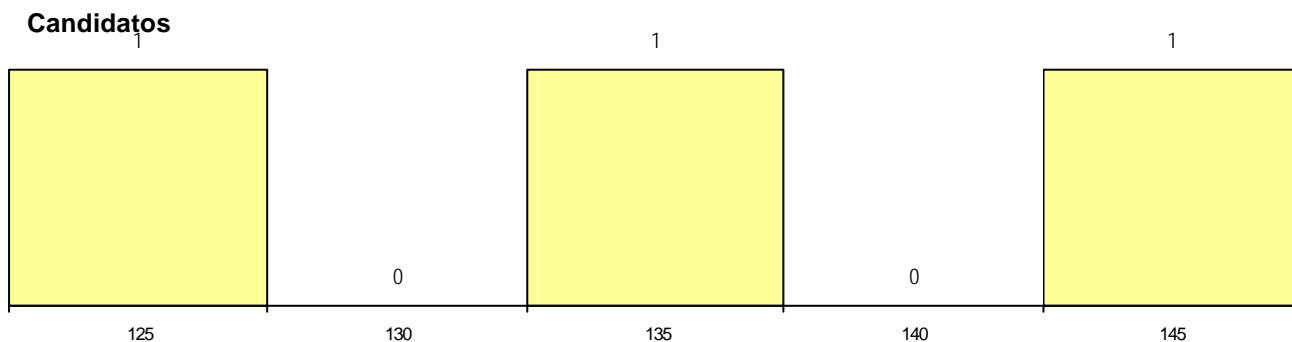
(15 mais frequentes)

Curso 12º ano	Cands. %	Cols. %
N064 Artes Visuais	2 67	1 100
N073 Produção Artística	1 33	0 0

**MÉDIAS dos Colocados**

Nota de candidatura 134.6  
 Prova de ingresso 145.0  
 Média do 12º ano 129.0  
 Média do 10º/11º ano 129.0

**DISTRIBUIÇÕES DE NOTAS DE CANDIDATURA**





**Estabelecimento:** 3163 Instituto Politécnico de Viana do Castelo - Escola Superior de Tecnologia e Gestão de Viana do Castelo  
**Curso Superior:** 9857 Engenharia de Sistemas de Energias Renováveis  
*Licenciatura*

**OPÇÃO CANDIDATURA**

Opção	Cands. %	Cols. %
1ª	34 38	4 100
2ª	16 18	0 0
3ª	9 10	0 0
4ª	11 12	0 0
5ª	11 12	0 0
6ª	8 9	0 0
<b>Total</b>	<b>89</b>	<b>4</b>

**ETAPA COLOCAÇÃO (contingente)**

Etapa Colocação	Cands. %	Cols. %	Nota
17 Geral	89 100	4 100	147.2
<b>Total</b>	<b>89</b>	<b>4</b>	

**DISTRITO/CAE DE CANDIDATURA**

Distrito Origem	Cands. %	Cols. %
Braga	40 45	1 25
Viana do Castelo	38 43	3 75
Porto	7 8	0 0
Tâmega	1 1	0 0
Entre Douro e Vou	1 1	0 0
Viseu	1 1	0 0
Leiria	1 1	0 0
<b>Total</b>	<b>89</b>	<b>4</b>

**SEXO DOS CANDIDATOS**

Sexo	Cands. %	Cols. %
Masc.	67 75	4 100
Femin.	22 25	0 0
<b>Total</b>	<b>89</b>	<b>4</b>

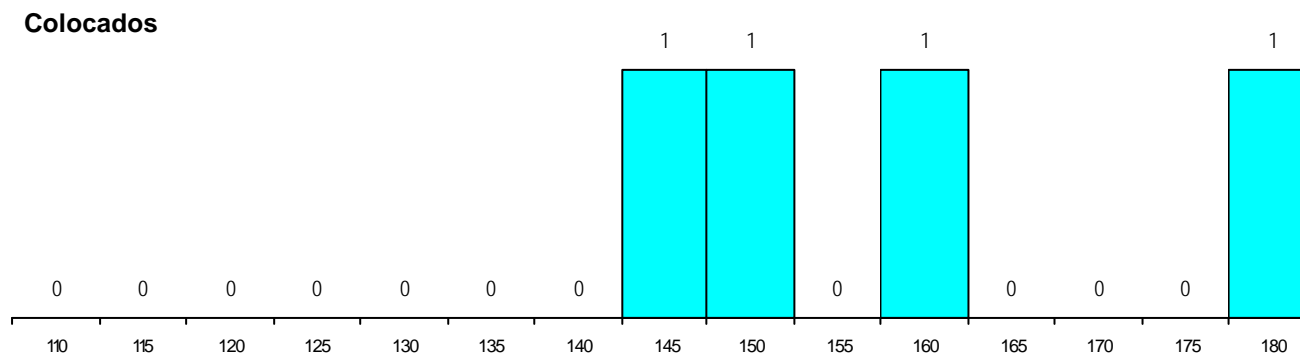
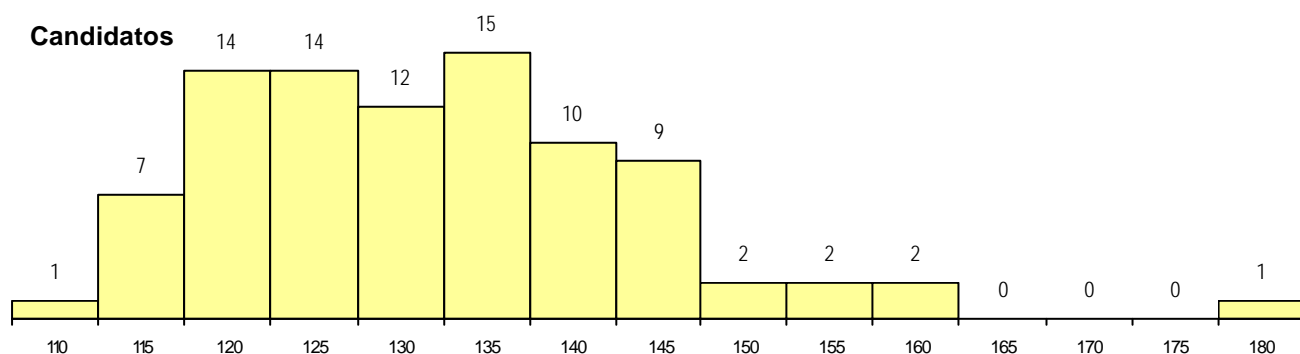
**CURSO DO 12º ANO (15 mais frequentes)**

Curso 12º ano	Cands. %	Cols. %
N060 Ciências e Tecnologias	55 62	1 25
R810 Agrupamento 1 / geral	10 11	1 25
U220 Ens. secundário recorrente (todos	4 4	1 25
N970 Recorrente - Ciências e Tecnolog	4 4	0 0
N081 Electrotecnia e Electrónica	3 3	0 0
R830 Agrupamento 3 / geral	2 2	0 0
N082 Informática	2 2	0 0
E001 1.º curso	1 1	1 25
P450 Técnico de electrónica industrial e	1 1	0 0
N064 Artes Visuais	1 1	0 0
P383 Técnico de mecatrónica	1 1	0 0
P593 Técnico de gestão de sistemas in	1 1	0 0
P610 Cursos Educação Formação (tod	1 1	0 0
P785 Técnico de manutenção industrial	1 1	0 0
R165 Informática	1 1	0 0

**MÉDIAS dos Colocados**

Nota de candidatura	158.9
Prova de ingresso	169.8
Média do 12º ano	148.5
Média do 10º/11º ano	156.0

**DISTRIBUIÇÕES DE NOTAS DE CANDIDATURA**



**Estabelecimento:** 3164 Instituto Politécnico de Viana do Castelo - Escola Superior de Ciências Empresariais de Valença  
**Curso Superior:** 9079 Distribuição e Logística  
*Licenciatura*

**OPÇÃO CANDIDATURA**

Opção	Cands. %	Cols. %
1ª	4 14	4 27
2ª	2 7	2 13
3ª	7 24	4 27
4ª	8 28	2 13
5ª	3 10	1 7
6ª	5 17	2 13
<b>Total</b>	<b>29</b>	<b>15</b>

**ETAPA COLOCAÇÃO (contingente)**

Etapa Colocação	Cands. %	Cols. %	Nota
17 Geral	29 100	15 100	110.6
<b>Total</b>	<b>29</b>	<b>15</b>	

**DISTRITO/CAE DE CANDIDATURA**

Distrito Origem	Cands. %	Cols. %
Viana do Castelo	16 55	7 47
Braga	11 38	7 47
Porto	1 3	0 0
Coimbra	1 3	1 7
<b>Total</b>	<b>29</b>	<b>15</b>

**SEXO DOS CANDIDATOS**

Sexo	Cands. %	Cols. %
Masc.	13 45	3 20
Femin.	16 55	12 80
<b>Total</b>	<b>29</b>	<b>15</b>

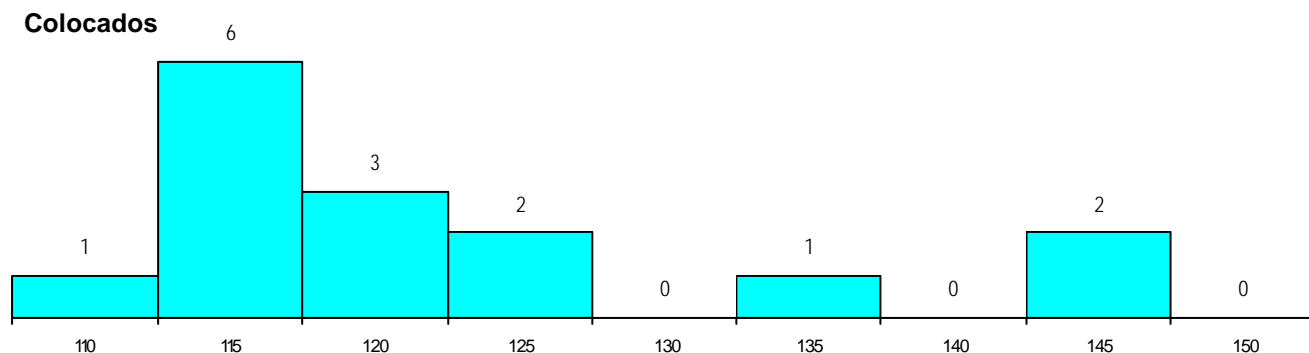
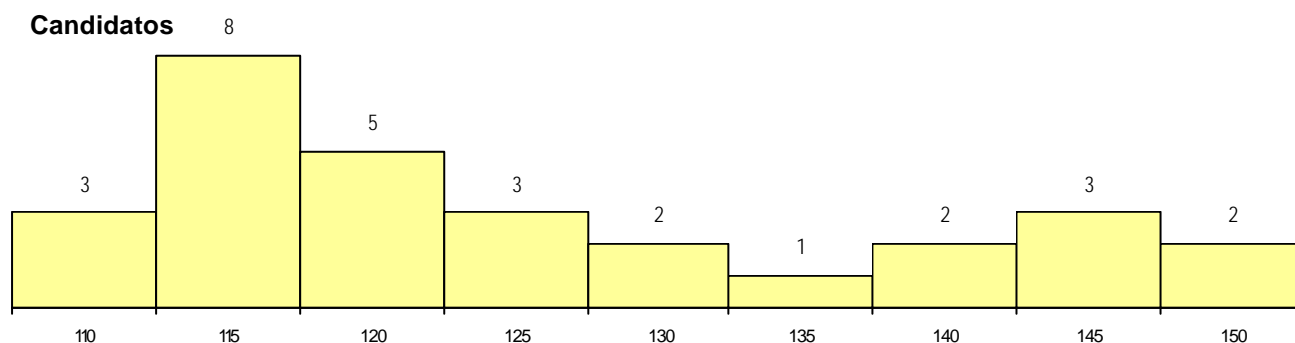
**CURSO DO 12º ANO (15 mais frequentes)**

Curso 12º ano	Cands. %	Cols. %
N060 Ciências e Tecnologias	10 34	6 40
N082 Informática	4 14	2 13
N061 Ciências Socioeconómicas	3 10	1 7
N980 Recorrente - Administração	2 7	0 0
P493 Técnico de serviços comerciais	1 3	1 7
P384 Técnico de comércio	1 3	1 7
P363 Técnico de artes gráficas	1 3	1 7
N970 Recorrente - Ciências e Tecnologias	1 3	1 7
N085 Administração	1 3	1 7
N062 Ciências Sociais e Humanas	1 3	1 7
T122 Técnico de informática de gestão	1 3	0 0
R810 Agrupamento 1 / geral	1 3	0 0
P610 Cursos Educação Formação (tod)	1 3	0 0
N081 Electrotecnia e Electrónica	1 3	0 0

**MÉDIAS dos Colocados**

Nota de candidatura	122.4
Prova de ingresso	112.5
Média do 12º ano	129.0
Média do 10º/11º ano	129.0

**DISTRIBUIÇÕES DE NOTAS DE CANDIDATURA**



**Estabelecimento:** 3164 Instituto Politécnico de Viana do Castelo - Escola Superior de Ciências Empresariais de Valença  
**Curso Superior:** 9186 Informática de Gestão  
*Licenciatura*

**OPÇÃO CANDIDATURA**

Opção	Cands. %	Cols. %
1ª	8 10	5 24
2ª	10 13	3 14
3ª	13 17	3 14
4ª	10 13	2 10
5ª	20 26	6 29
6ª	16 21	2 10
<b>Total</b>	<b>77</b>	<b>21</b>

**ETAPA COLOCAÇÃO (contingente)**

Etapa Colocação	Cands. %	Cols. %	Nota
17 Geral	77 100	21 100	119.4
<b>Total</b>	<b>77</b>	<b>21</b>	

**DISTRITO/CAE DE CANDIDATURA**

Distrito Origem	Cands. %	Cols. %
Braga	39 51	11 52
Viana do Castelo	29 38	8 38
Porto	6 8	1 5
Entre Douro e Vou	1 1	1 5
Coimbra	1 1	0 0
Aveiro	1 1	0 0
<b>Total</b>	<b>77</b>	<b>21</b>

**SEXO DOS CANDIDATOS**

Sexo	Cands. %	Cols. %
Masc.	56 73	15 71
Femin.	21 27	6 29
<b>Total</b>	<b>77</b>	<b>21</b>

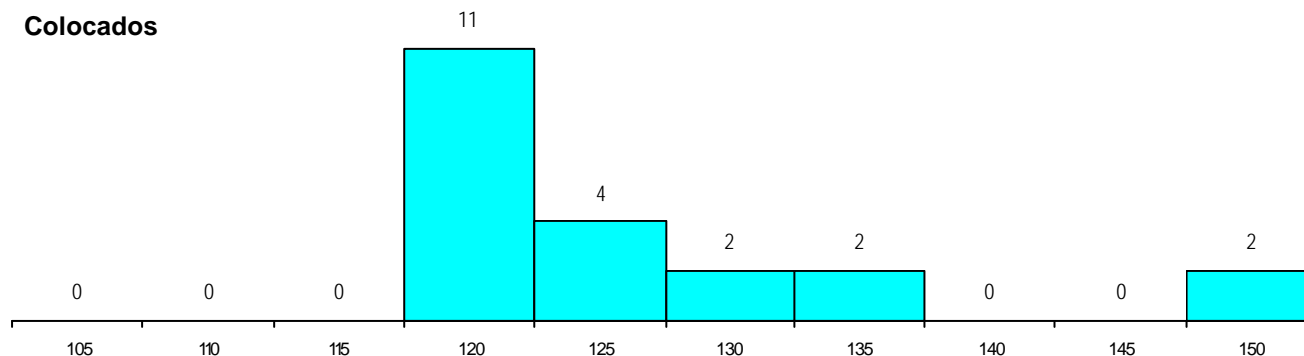
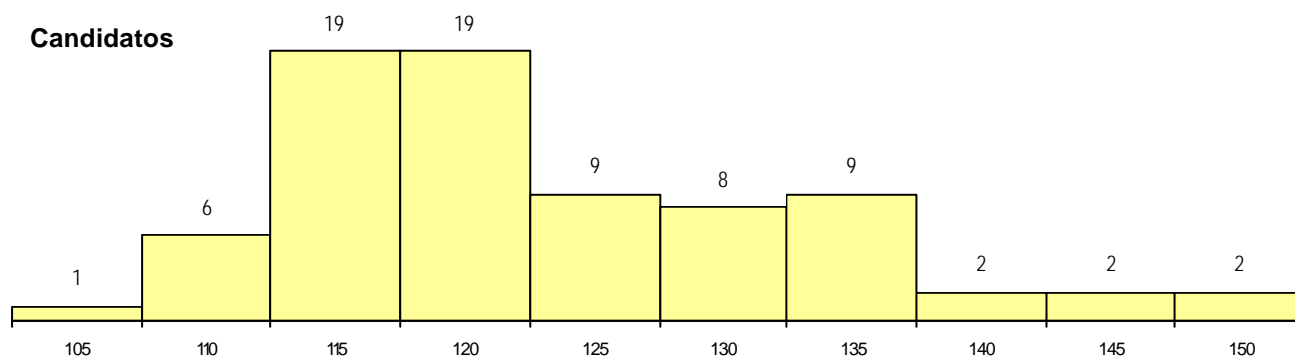
**CURSO DO 12º ANO (15 mais frequentes)**

Curso 12º ano	Cands. %	Cols. %
N060 Ciências e Tecnologias	30 39	5 24
N082 Informática	14 18	3 14
N061 Ciências Socioeconómicas	6 8	3 14
U220 Ens. secundário recorrente (todos	3 4	2 10
N970 Recorrente - Ciências e Tecnolog	3 4	0 0
N980 Recorrente - Administração	2 3	1 5
R830 Agrupamento 3 / geral	2 3	1 5
R813 Agrupamento 1 / informática	2 3	1 5
R810 Agrupamento 1 / geral	2 3	1 5
N081 Electrotecnia e Electrónica	2 3	0 0
N971 Recorrente - Ciências Socioecon	1 1	1 5
N977 Recorrente - Informática	1 1	1 5
P472 Técnico de informática/gestão	1 1	1 5
P610 Cursos Educação Formação (tod	1 1	1 5
E002 2.º curso	1 1	0 0

**MÉDIAS dos Colocados**

Nota de candidatura	126.5
Prova de ingresso	121.6
Média do 12º ano	129.8
Média do 10º/11º ano	129.8

**DISTRIBUIÇÕES DE NOTAS DE CANDIDATURA**



**Estabelecimento:** 3164 Instituto Politécnico de Viana do Castelo - Escola Superior de Ciências Empresariais de Valença  
**Curso Superior:** 9872 Contabilidade e Fiscalidade (regime pós-laboral)  
*Licenciatura*

**OPÇÃO CANDIDATURA**

Opção	Cands. %	Cols. %
1ª	2 8	2 13
2ª	4 16	2 13
3ª	6 24	4 27
4ª	1 4	1 7
5ª	3 12	1 7
6ª	9 36	5 33
<b>Total</b>	<b>25</b>	<b>15</b>

**ETAPA COLOCAÇÃO (contingente)**

Etapa Colocação	Cands. %	Cols. %	Nota
17 Geral	25 100	15 100	107.0
<b>Total</b>	<b>25</b>	<b>15</b>	

**DISTRITO/CAE DE CANDIDATURA**

Distrito Origem	Cands. %	Cols. %
Viana do Castelo	14 56	7 47
Porto	6 24	3 20
Braga	5 20	5 33
<b>Total</b>	<b>25</b>	<b>15</b>

**SEXO DOS CANDIDATOS**

Sexo	Cands. %	Cols. %
Masc.	10 40	5 33
Femin.	15 60	10 67
<b>Total</b>	<b>25</b>	<b>15</b>

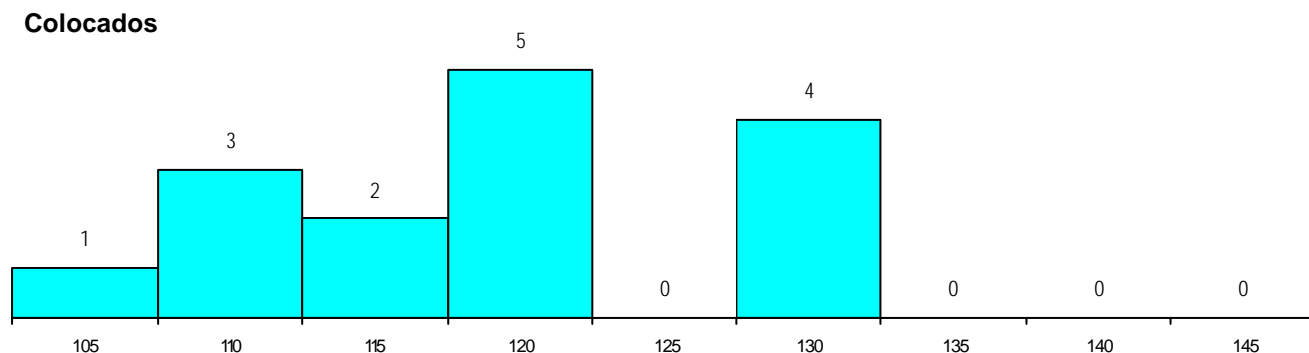
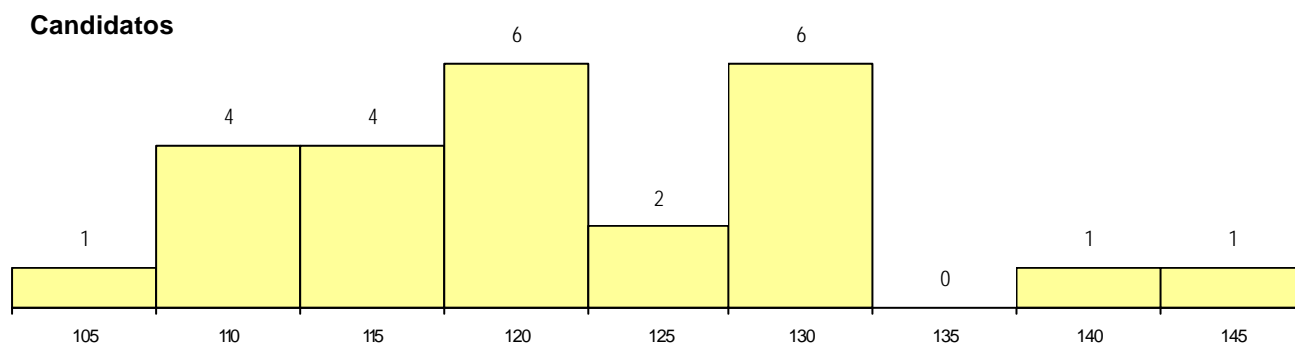
**CURSO DO 12º ANO (15 mais frequentes)**

Curso 12º ano	Cands. %	Cols. %
U220 Ens. secundário recorrente (todos	3 12	3 20
N060 Ciências e Tecnologias	3 12	0 0
R831 Agrupamento 3 / administração	2 8	2 13
P412 Técnico de contabilidade	2 8	2 13
N061 Ciências Socioeconómicas	2 8	1 7
N980 Recorrente - Administração	2 8	0 0
N062 Ciências Sociais e Humanas	1 4	1 7
N600 Cursos Profissionais (D.L. 74/200	1 4	1 7
E002 2.º curso	1 4	1 7
P337 Técnico de turismo ambiental e r.	1 4	1 7
P722 Técnico administrativo	1 4	1 7
R810 Agrupamento 1 / geral	1 4	1 7
T122 Técnico de informática de gestão	1 4	1 7
N085 Administração	1 4	0 0
N082 Informática	1 4	0 0

**MÉDIAS dos Colocados**

Nota de candidatura	119.4
Prova de ingresso	111.7
Média do 12º ano	124.5
Média do 10º/11º ano	124.5

**DISTRIBUIÇÕES DE NOTAS DE CANDIDATURA**



**Estabelecimento:** 3181 Instituto Politécnico de Viseu - Escola Superior de Educação de Viseu  
**Curso Superior:** 9054 Comunicação Social  
*Licenciatura*

**OPÇÃO CANDIDATURA**

Opção	Cands. %	Cols. %
1ª	24 17	13 45
2ª	23 16	5 17
3ª	30 21	5 17
4ª	19 13	1 3
5ª	22 16	4 14
6ª	23 16	1 3
<b>Total</b>	<b>141</b>	<b>29</b>

**ETAPA COLOCAÇÃO (contingente)**

Etapa Colocação	Cands. %	Cols. %	Nota
17 Geral	141 100	29 100	123.1
<b>Total</b>	<b>141</b>	<b>29</b>	

**DISTRITO/CAE DE CANDIDATURA**

Distrito Origem	Cands. %	Cols. %
Viseu	46 33	7 24
Aveiro	18 13	5 17
Braga	14 10	8 28
Coimbra	11 8	1 3
Guarda	9 6	2 7
Lisboa	8 6	2 7
Porto	6 4	1 3
Vila Real	5 4	0 0
Setúbal	5 4	0 0
Leiria	4 3	1 3
R. A. Madeira	4 3	0 0
Viana do Castelo	2 1	2 7
Castelo Branco	2 1	0 0
Santarém	1 1	0 0
Faro	1 1	0 0
Évora	1 1	0 0
R. A. Açores	1 1	0 0
Entre Douro e Vou	1 1	0 0
Beja	1 1	0 0
Portalegre	1 1	0 0
<b>Total</b>	<b>141</b>	<b>29</b>

**SEXO DOS CANDIDATOS**

Sexo	Cands. %	Cols. %
Masc.	39 28	12 41
Femin.	102 72	17 59
<b>Total</b>	<b>141</b>	<b>29</b>

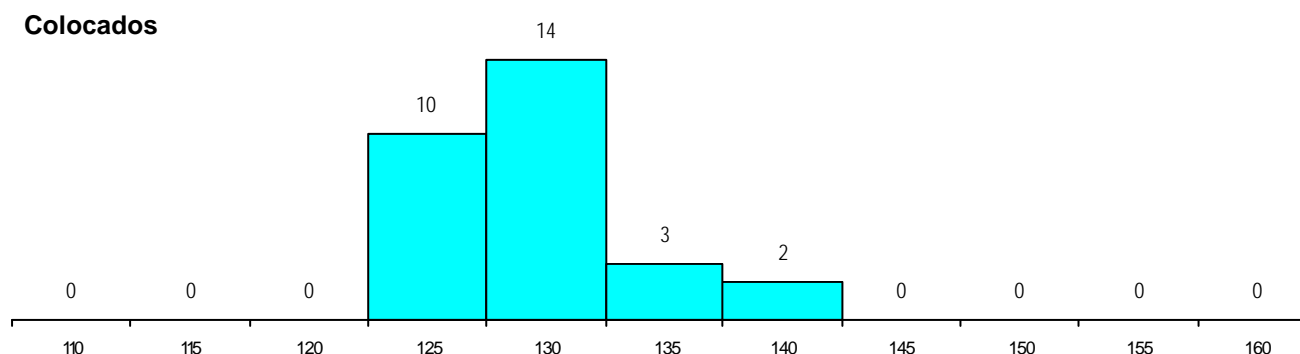
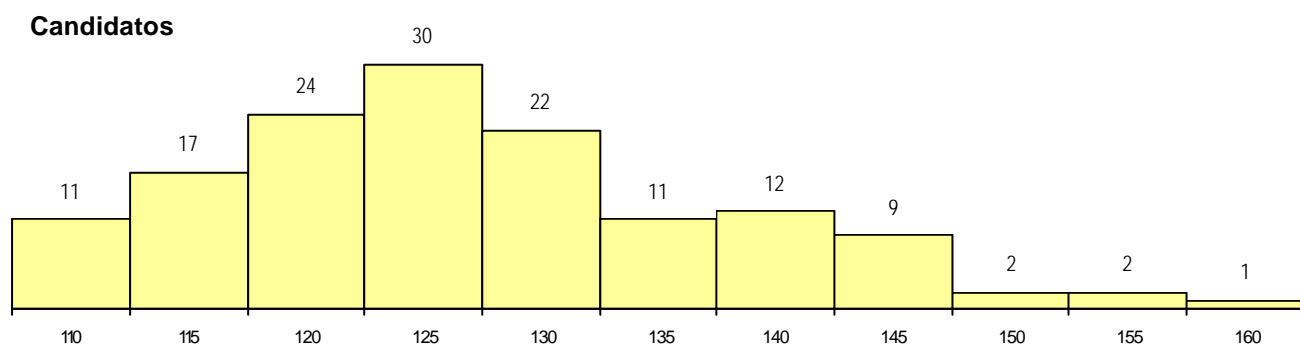
**CURSO DO 12º ANO (15 mais frequentes)**

Curso 12º ano	Cands. %	Cols. %
N062 Ciências Sociais e Humanas	56 40	13 45
N060 Ciências e Tecnologias	18 13	4 14
N088 Acção Social	8 6	1 3
N063 Línguas e Literaturas	6 4	1 3
N970 Recorrente - Ciências e Tecnologias	5 4	2 7
R840 Agrupamento 4 / geral	5 4	0 0
N972 Recorrente - Ciências Sociais e H	4 3	1 3
N085 Administração	4 3	0 0
R810 Agrupamento 1 / geral	4 3	0 0
U220 Ens. secundário recorrente (todos	4 3	0 0
N061 Ciências Socioeconómicas	3 2	0 0
P392 Animador sociocultural/desporto	2 1	2 7
N082 Informática	2 1	1 3
N971 Recorrente - Ciências Socioecon	2 1	0 0
P424 Técnico de electrónica/audio, vídi	1 1	1 3

**MÉDIAS dos Colocados**

Nota de candidatura	130.0
Prova de ingresso	123.0
Média do 12º ano	133.8
Média do 10º/11º ano	133.8

**DISTRIBUIÇÕES DE NOTAS DE CANDIDATURA**



**Estabelecimento:** 3181 Instituto Politécnico de Viseu - Escola Superior de Educação de Viseu  
**Curso Superior:** 9082 Educação Ambiental  
*Licenciatura*

**OPÇÃO CANDIDATURA**

Opção	Cands.	%	Cols.	%
1ª	5	8	5	29
2ª	13	20	7	41
3ª	11	17	2	12
4ª	13	20	2	12
5ª	12	18	1	6
6ª	11	17	0	0
<b>Total</b>	<b>65</b>		<b>17</b>	

**ETAPA COLOCAÇÃO (contingente)**

Etapa Colocação	Cands.	%	Cols.	%	Nota
17 Geral	65	100	17	100	105.7
<b>Total</b>	<b>65</b>		<b>17</b>		

**DISTRITO/CAE DE CANDIDATURA**

Distrito Origem	Cands.	%	Cols.	%
Viseu	32	49	12	71
Coimbra	7	11	0	0
Entre Douro e Vou	6	9	2	12
Aveiro	6	9	1	6
Guarda	3	5	0	0
Vila Real	2	3	0	0
Viana do Castelo	2	3	1	6
Setúbal	2	3	1	6
Lisboa	2	3	0	0
Tâmega	1	2	0	0
Porto	1	2	0	0
Braga	1	2	0	0
<b>Total</b>	<b>65</b>		<b>17</b>	

**SEXO DOS CANDIDATOS**

Sexo	Cands.	%	Cols.	%
Masc.	19	29	7	41
Femin.	46	71	10	59
<b>Total</b>	<b>65</b>		<b>17</b>	

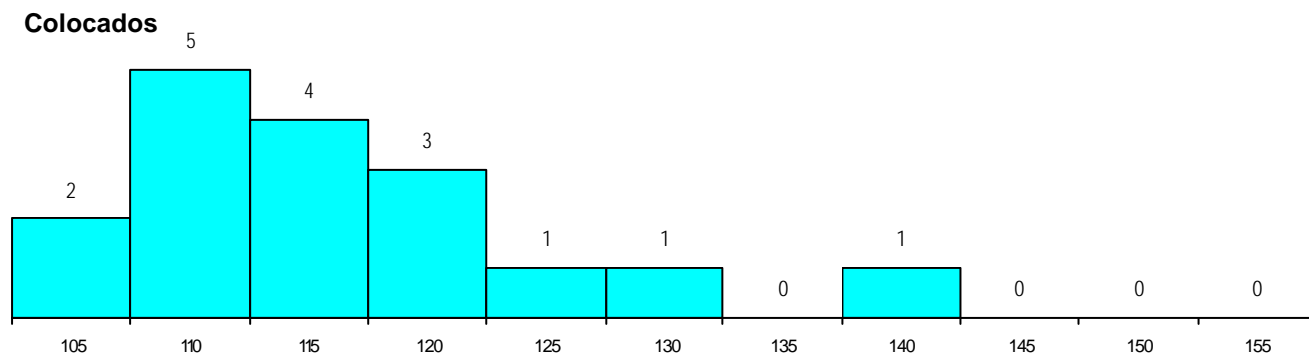
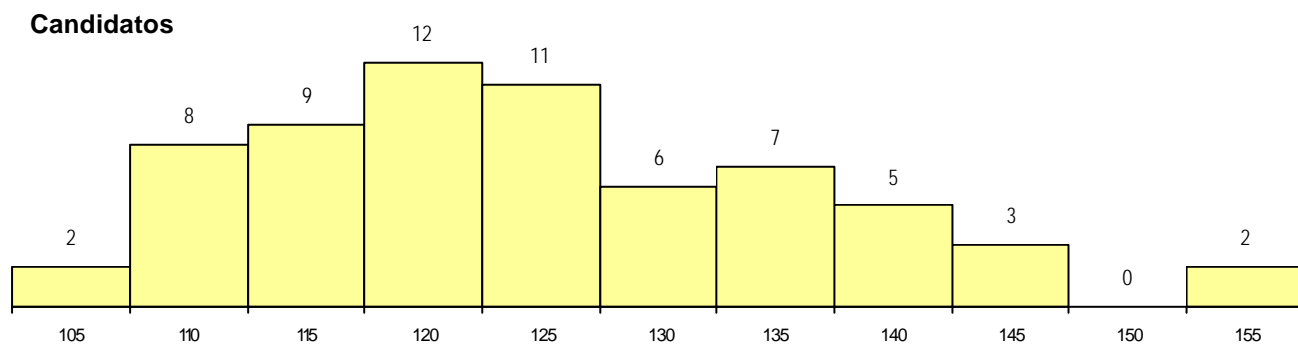
**CURSO DO 12º ANO (15 mais frequentes)**

Curso 12º ano	Cands.	%	Cols.	%
N062 Ciências Sociais e Humanas	14	22	3	18
N060 Ciências e Tecnologias	13	20	4	24
N088 Acção Social	7	11	0	0
U220 Ens. secundário recorrente (todos	5	8	3	18
R810 Agrupamento 1 / geral	3	5	1	6
P610 Cursos Educação Formação (tod	3	5	1	6
N970 Recorrente - Ciências e Tecnolog	3	5	1	6
R840 Agrupamento 4 / geral	2	3	1	6
P389 Animador sociocultural	2	3	0	0
N063 Línguas e Literaturas	2	3	0	0
R830 Agrupamento 3 / geral	1	2	1	6
N082 Informática	1	2	1	6
N085 Administração	1	2	1	6
N089 Desporto	1	2	0	0
N667 Gestão e Dinamização Desportiv	1	2	0	0

**MÉDIAS dos Colocados**

Nota de candidatura	116.6
Prova de ingresso	106.8
Média do 12º ano	121.9
Média do 10º/11º ano	121.9

**DISTRIBUIÇÕES DE NOTAS DE CANDIDATURA**



**Estabelecimento:** 3181 Instituto Politécnico de Viseu - Escola Superior de Educação de Viseu  
**Curso Superior:** 9084 Educação Social  
*Licenciatura*

**OPÇÃO CANDIDATURA**

Opção	Cands. %	Cols. %
1ª	28 17	10 67
2ª	34 21	3 20
3ª	29 18	0 0
4ª	27 17	1 7
5ª	24 15	0 0
6ª	20 12	1 7
<b>Total</b>	<b>162</b>	<b>15</b>

**ETAPA COLOCAÇÃO (contingente)**

Etapa Colocação	Cands. %	Cols. %	Nota
17 Geral	162 100	15 100	132.7
<b>Total</b>	<b>162</b>	<b>15</b>	

**DISTRITO/CAE DE CANDIDATURA**

Distrito Origem	Cands. %	Cols. %
Viseu	53 33	6 40
Aveiro	21 13	1 7
Porto	13 8	2 13
Entre Douro e Vou	11 7	2 13
Tâmega	10 6	0 0
Braga	10 6	1 7
Leiria	8 5	0 0
Coimbra	7 4	1 7
Vila Real	6 4	0 0
Guarda	6 4	2 13
Viana do Castelo	5 3	0 0
Santarém	4 2	0 0
Lisboa	4 2	0 0
R. A. Madeira	3 2	0 0
R. A. Açores	1 1	0 0
<b>Total</b>	<b>162</b>	<b>15</b>

**SEXO DOS CANDIDATOS**

Sexo	Cands. %	Cols. %
Masc.	13 8	0 0
Femin.	149 92	15 100
<b>Total</b>	<b>162</b>	<b>15</b>

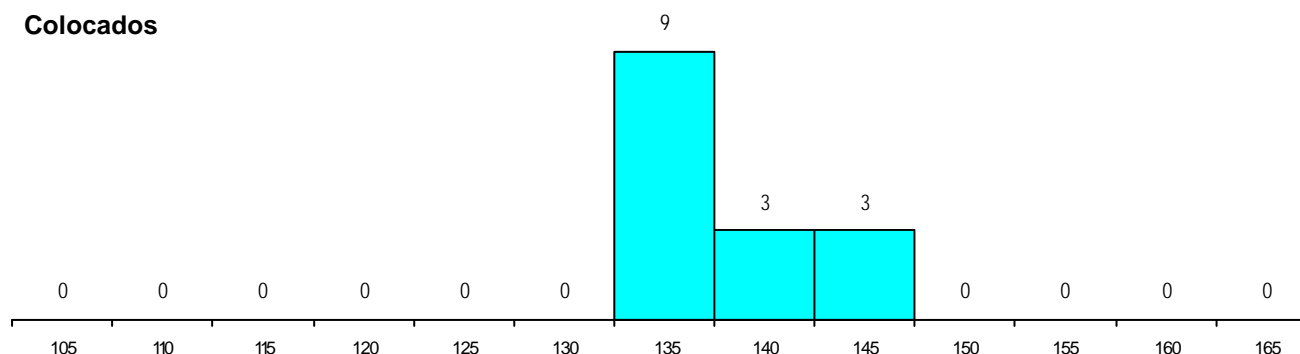
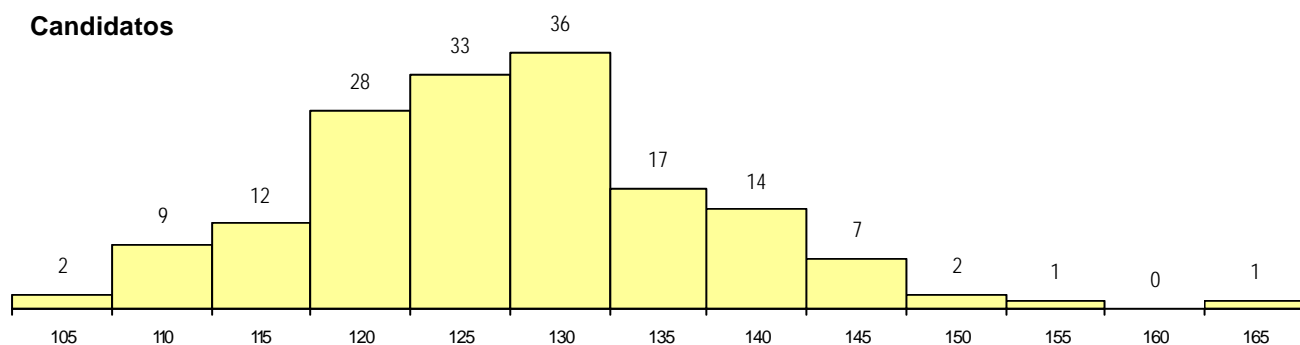
**CURSO DO 12º ANO (15 mais frequentes)**

Curso 12º ano	Cands. %	Cols. %
N088 Acção Social	43 27	8 53
N062 Ciências Sociais e Humanas	35 22	0 0
N060 Ciências e Tecnologias	24 15	3 20
U220 Ens. secundário recorrente (todos	11 7	0 0
R810 Agrupamento 1 / geral	4 2	0 0
N983 Recorrente - Acção Social	3 2	1 7
N970 Recorrente - Ciências e Tecnolog	3 2	0 0
N085 Administração	3 2	0 0
N082 Informática	3 2	0 0
R840 Agrupamento 4 / geral	3 2	0 0
P389 Animador sociocultural	2 1	1 7
N089 Desporto	2 1	1 7
P459 Animador sociocultural/assistente	2 1	1 7
N674 Animação Sócio-Cultural	2 1	0 0
P396 Técnico auxiliar de infância	2 1	0 0

**MÉDIAS dos Colocados**

Nota de candidatura	138.2
Prova de ingresso	127.9
Média do 12º ano	143.7
Média do 10º/11º ano	143.7

**DISTRIBUIÇÕES DE NOTAS DE CANDIDATURA**



**Estabelecimento:** 3181 Instituto Politécnico de Viseu - Escola Superior de Educação de Viseu  
**Curso Superior:** 9347 Artes Plásticas e Multimédia  
*Licenciatura*

**OPÇÃO CANDIDATURA**

Opção	Cands. %	Cols. %
1ª	11 25	7 70
2ª	8 18	0 0
3ª	9 20	2 20
4ª	5 11	1 10
5ª	5 11	0 0
6ª	6 14	0 0
<b>Total</b>	<b>44</b>	<b>10</b>

**ETAPA COLOCAÇÃO (contingente)**

Etapa Colocação	Cands. %	Cols. %	Nota
17 Geral	44 100	10 100	123.3
<b>Total</b>	<b>44</b>	<b>10</b>	

**DISTRITO/CAE DE CANDIDATURA**

Distrito Origem	Cands. %	Cols. %
Viseu	9 20	3 30
Braga	7 16	1 10
Coimbra	5 11	2 20
Lisboa	4 9	0 0
Entre Douro e Vou	3 7	1 10
Porto	3 7	0 0
Aveiro	3 7	1 10
Tâmega	2 5	1 10
Setúbal	2 5	0 0
Leiria	2 5	1 10
Santarém	1 2	0 0
Guarda	1 2	0 0
Faro	1 2	0 0
Bragança	1 2	0 0
<b>Total</b>	<b>44</b>	<b>10</b>

**SEXO DOS CANDIDATOS**

Sexo	Cands. %	Cols. %
Masc.	26 59	5 50
Femin.	18 41	5 50
<b>Total</b>	<b>44</b>	<b>10</b>

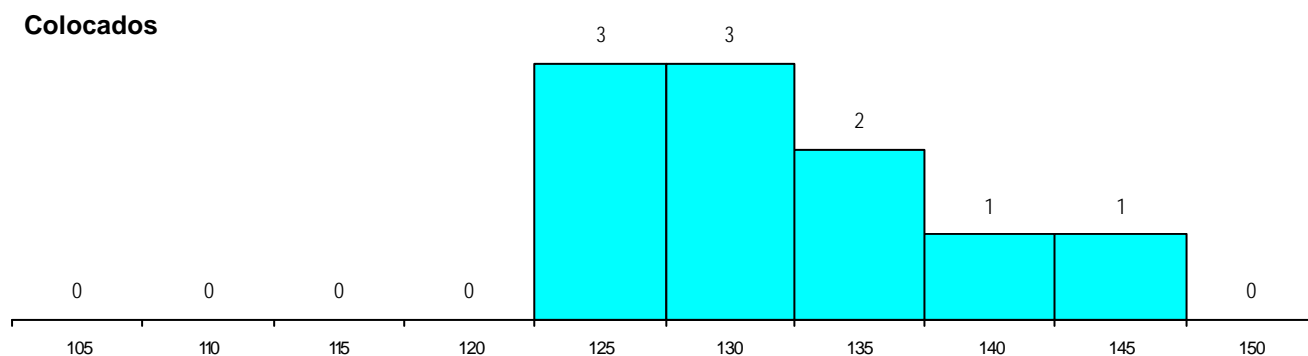
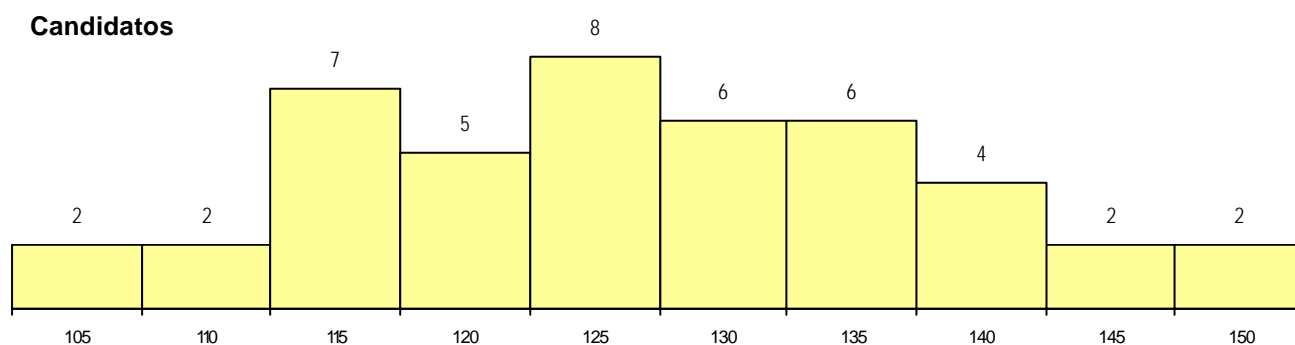
**CURSO DO 12º ANO (15 mais frequentes)**

Curso 12º ano	Cands. %	Cols. %
N064 Artes Visuais	15 34	3 30
N084 Multimédia	9 20	3 30
R821 Agrupamento 2 / design	4 9	1 10
N060 Ciências e Tecnologias	3 7	3 30
U220 Ens. secundário recorrente (todos	2 5	0 0
R822 Agrupamento 2 / artes e ofícios	2 5	0 0
R820 Agrupamento 2 / geral	2 5	0 0
N082 Informática	2 5	0 0
N073 Produção Artística	2 5	0 0
Q900 Emigrantes	1 2	0 0
P403 Técnico de construção civil/deser	1 2	0 0
N083 Design de Equipamento	1 2	0 0

**MÉDIAS dos Colocados**

Nota de candidatura	132.0
Prova de ingresso	117.5
Média do 12º ano	139.7
Média do 10º/11º ano	139.7

**DISTRIBUIÇÕES DE NOTAS DE CANDIDATURA**





**Estabelecimento:** 3181 Instituto Politécnico de Viseu - Escola Superior de Educação de Viseu  
**Curso Superior:** 9466 Animação Cultural  
*Licenciatura*

**OPÇÃO CANDIDATURA**

Opção	Cands. %	Cols. %
1ª	10 14	10 50
2ª	13 18	4 20
3ª	14 20	2 10
4ª	13 18	1 5
5ª	9 13	2 10
6ª	12 17	1 5
<b>Total</b>	<b>71</b>	<b>20</b>

**ETAPA COLOCAÇÃO (contingente)**

Etapa Colocação	Cands. %	Cols. %	Nota
17 Geral	71 100	20 100	109.2
<b>Total</b>	<b>71</b>	<b>20</b>	

**DISTRITO/CAE DE CANDIDATURA**

Distrito Origem	Cands. %	Cols. %
Viseu	29 41	9 45
Aveiro	15 21	5 25
Coimbra	6 8	1 5
Porto	4 6	3 15
Entre Douro e Vou	3 4	1 5
Viana do Castelo	3 4	1 5
Vila Real	2 3	0 0
Leiria	2 3	0 0
Castelo Branco	2 3	0 0
Braga	2 3	0 0
Tâmega	1 1	0 0
Lisboa	1 1	0 0
Guarda	1 1	0 0
<b>Total</b>	<b>71</b>	<b>20</b>

**SEXO DOS CANDIDATOS**

Sexo	Cands. %	Cols. %
Masc.	16 23	4 20
Femin.	55 77	16 80
<b>Total</b>	<b>71</b>	<b>20</b>

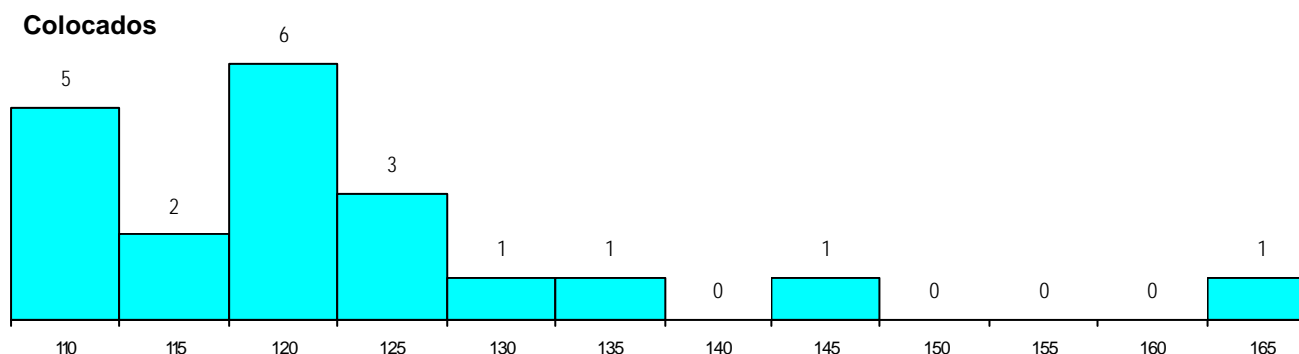
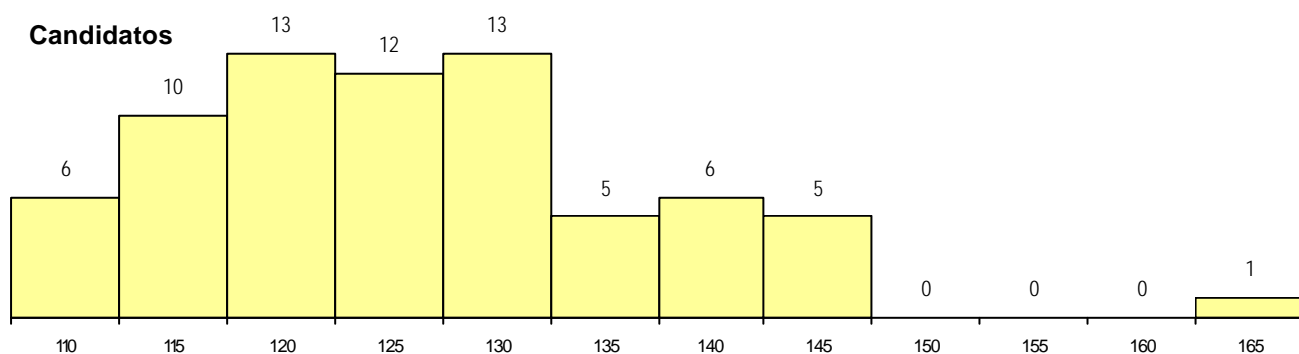
**CURSO DO 12º ANO (15 mais frequentes)**

Curso 12º ano	Cands. %	Cols. %
N088 Acção Social	17 24	4 20
N062 Ciências Sociais e Humanas	16 23	2 10
N060 Ciências e Tecnologias	8 11	3 15
U220 Ens. secundário recorrente (todos	7 10	2 10
N063 Línguas e Literaturas	3 4	2 10
N970 Recorrente - Ciências e Tecnologia	2 3	2 10
R842 Agrupamento 4 / animação social	2 3	0 0
R810 Agrupamento 1 / geral	2 3	0 0
N983 Recorrente - Acção Social	1 1	1 5
R820 Agrupamento 2 / geral	1 1	1 5
N081 Electrotecnia e Electrónica	1 1	1 5
N085 Administração	1 1	1 5
P459 Animador sociocultural/assistente	1 1	1 5
N089 Desporto	1 1	0 0
N569 Educação Social	1 1	0 0

**MÉDIAS dos Colocados**

Nota de candidatura	122.2
Prova de ingresso	113.4
Média do 12º ano	126.9
Média do 10º/11º ano	126.9

**DISTRIBUIÇÕES DE NOTAS DE CANDIDATURA**



**Estabelecimento:** 3181 Instituto Politécnico de Viseu - Escola Superior de Educação de Viseu  
**Curso Superior:** 9850 Desporto e Actividade Física  
*Licenciatura*

**OPÇÃO CANDIDATURA**

Opção	Cands. %	Cols. %
1ª	27 19	5 50
2ª	13 9	0 0
3ª	29 20	2 20
4ª	28 19	2 20
5ª	28 19	1 10
6ª	20 14	0 0
<b>Total</b>	<b>145</b>	<b>10</b>

**ETAPA COLOCAÇÃO (contingente)**

Etapa Colocação	Cands. %	Cols. %	Nota
17 Geral	145 100	10 100	131.5
<b>Total</b>	<b>145</b>	<b>10</b>	

**DISTRITO/CAE DE CANDIDATURA**

Distrito Origem	Cands. %	Cols. %
Viseu	37 26	6 60
Entre Douro e Vou	23 16	1 10
Porto	14 10	2 20
Braga	11 8	0 0
Coimbra	8 6	1 10
Tâmega	8 6	0 0
Vila Real	7 5	0 0
Aveiro	6 4	0 0
Lisboa	6 4	0 0
Guarda	5 3	0 0
Faro	4 3	0 0
R. A. Açores	3 2	0 0
R. A. Madeira	3 2	0 0
Setúbal	2 1	0 0
Viana do Castelo	2 1	0 0
Leiria	2 1	0 0
Beja	2 1	0 0
Castelo Branco	1 1	0 0
Santarém	1 1	0 0
<b>Total</b>	<b>145</b>	<b>10</b>

**SEXO DOS CANDIDATOS**

Sexo	Cands. %	Cols. %
Masc.	90 62	5 50
Femin.	55 38	5 50
<b>Total</b>	<b>145</b>	<b>10</b>

**CURSO DO 12º ANO (15 mais frequentes)**

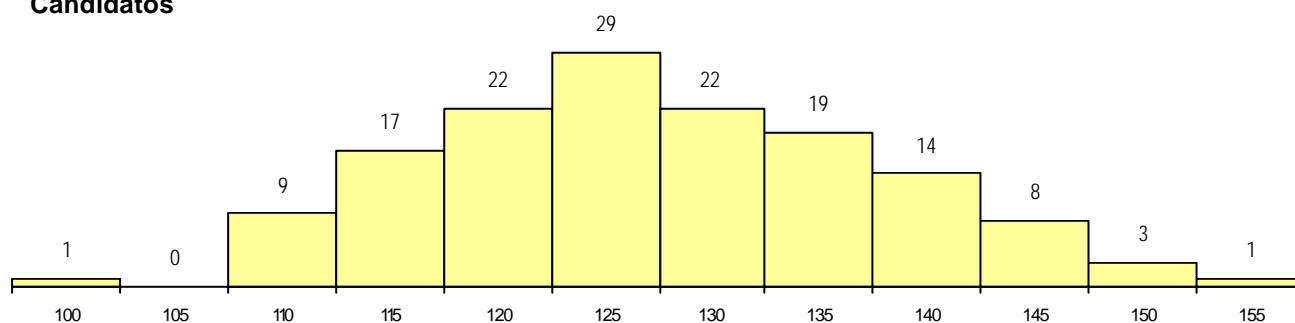
Curso 12º ano	Cands. %	Cols. %
N089 Desporto	43 30	2 20
N060 Ciências e Tecnologias	34 23	4 40
U220 Ens. secundário recorrente (todos	12 8	1 10
N062 Ciências Sociais e Humanas	9 6	1 10
N088 Acção Social	7 5	1 10
R810 Agrupamento 1 / geral	7 5	0 0
N970 Recorrente - Ciências e Technolog	6 4	0 0
P610 Cursos Educação Formação (tod	3 2	0 0
N573 Animação e Gestão Desportiva	2 1	1 10
N667 Gestão e Dinamização Desportiv	2 1	0 0
N085 Administração	2 1	0 0
R841 Agrupamento 4 / comunicação	2 1	0 0
P353 Técnico de gestão do ambiente	1 1	0 0
N082 Informática	1 1	0 0
N064 Artes Visuais	1 1	0 0

**MÉDIAS dos Colocados**

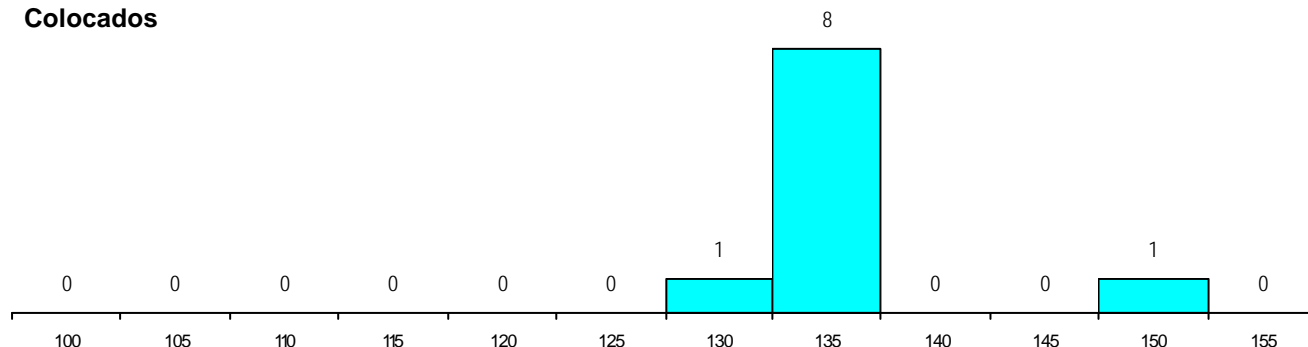
Nota de candidatura	135.8
Prova de ingresso	134.1
Média do 12º ano	136.7
Média do 10º/11º ano	136.7

**DISTRIBUIÇÕES DE NOTAS DE CANDIDATURA**

**Candidatos**



**Colocados**



**Estabelecimento:** 3181 Instituto Politécnico de Viseu - Escola Superior de Educação de Viseu  
**Curso Superior:** 9853 Educação Básica  
*Licenciatura*

**OPÇÃO CANDIDATURA**

Opção	Cands. %	Cols. %
1ª	14 8	10 21
2ª	25 14	12 25
3ª	35 20	9 19
4ª	34 19	7 15
5ª	36 20	5 10
6ª	35 20	5 10
<b>Total</b>	<b>179</b>	<b>48</b>

**ETAPA COLOCAÇÃO (contingente)**

Etapa Colocação	Cands. %	Cols. %	Nota
17 Geral	179 100	48 100	117.2
<b>Total</b>	<b>179</b>	<b>48</b>	

**DISTRITO/CAE DE CANDIDATURA**

Distrito Origem	Cands. %	Cols. %
Viseu	29 16	7 15
Braga	25 14	8 17
Porto	20 11	9 19
Aveiro	18 10	9 19
Coimbra	15 8	3 6
R. A. Madeira	11 6	3 6
Leiria	11 6	0 0
Tâmega	10 6	2 4
Entre Douro e Vou	9 5	3 6
Vila Real	6 3	1 2
Lisboa	5 3	2 4
Viana do Castelo	5 3	1 2
Guarda	4 2	0 0
Santarém	4 2	0 0
R. A. Açores	3 2	0 0
Setúbal	2 1	0 0
Faro	1 1	0 0
Bragança	1 1	0 0
<b>Total</b>	<b>179</b>	<b>48</b>

**SEXO DOS CANDIDATOS**

Sexo	Cands. %	Cols. %
Masc.	10 6	2 4
Femin.	169 94	46 96
<b>Total</b>	<b>179</b>	<b>48</b>

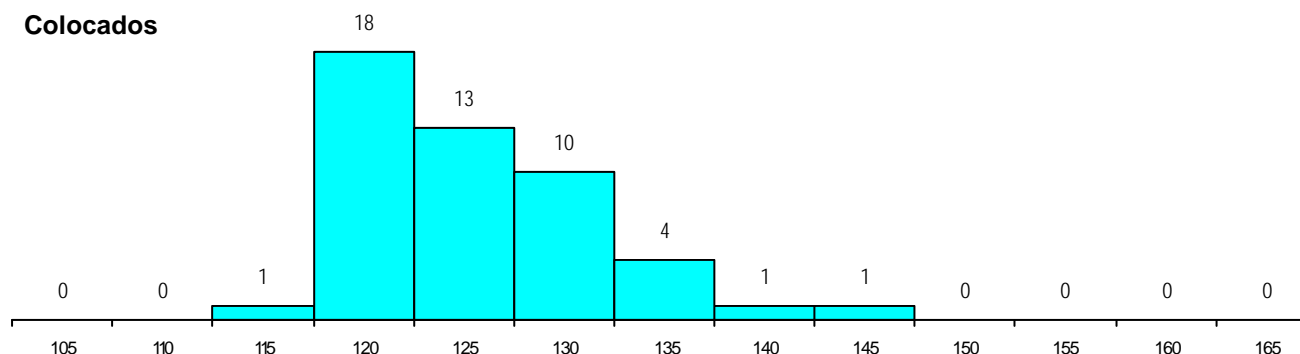
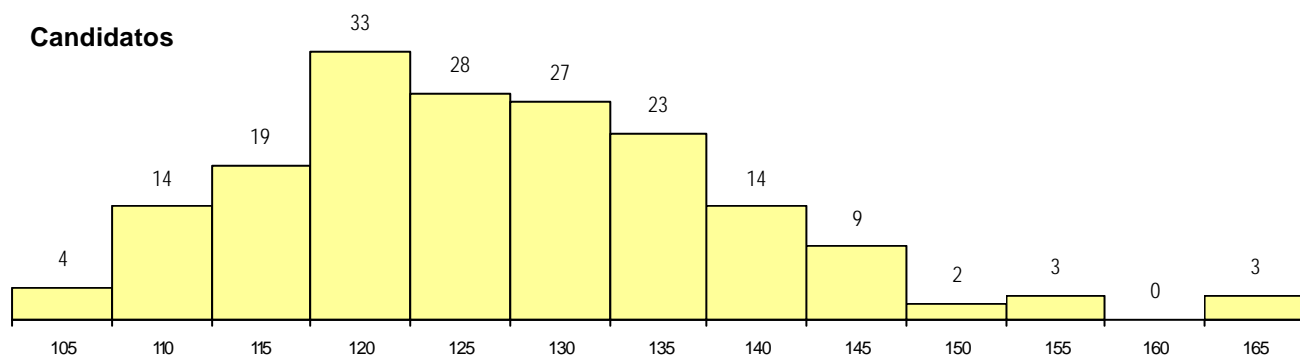
**CURSO DO 12º ANO (15 mais frequentes)**

Curso 12º ano	Cands. %	Cols. %
N088 Acção Social	43 24	20 42
N062 Ciências Sociais e Humanas	34 19	9 19
N060 Ciências e Tecnologias	24 13	2 4
U220 Ens. secundário recorrente (todos	15 8	7 15
N063 Línguas e Literaturas	7 4	1 2
P396 Técnico auxiliar de infância	7 4	0 0
R810 Agrupamento 1 / geral	5 3	1 2
R840 Agrupamento 4 / geral	4 2	1 2
N089 Desporto	3 2	1 2
N082 Informática	3 2	1 2
N085 Administração	3 2	0 0
N972 Recorrente - Ciências Sociais e I-	2 1	1 2
R831 Agrupamento 3 / administração	2 1	1 2
R842 Agrupamento 4 / animação social	2 1	1 2
P459 Animador sociocultural/assistente	2 1	1 2

**MÉDIAS dos Colocados**

Nota de candidatura	125.3
Prova de ingresso	113.7
Média do 12º ano	131.6
Média do 10º/11º ano	131.6

**DISTRIBUIÇÕES DE NOTAS DE CANDIDATURA**



**Estabelecimento:** 3181 Instituto Politécnico de Viseu - Escola Superior de Educação de Viseu  
**Curso Superior:** 9930 Publicidade e Relações Públicas  
*Licenciatura*

**OPÇÃO CANDIDATURA**

Opção	Cands. %	Cols. %
1ª	8 13	4 33
2ª	11 17	1 8
3ª	7 11	0 0
4ª	12 19	1 8
5ª	13 20	3 25
6ª	13 20	3 25
<b>Total</b>	<b>64</b>	<b>12</b>

**ETAPA COLOCAÇÃO (contingente)**

Etapa Colocação	Cands. %	Cols. %	Nota
17 Geral	64 100	12 100	122.6
<b>Total</b>	<b>64</b>	<b>12</b>	

**DISTRITO/CAE DE CANDIDATURA**

Distrito Origem	Cands. %	Cols. %
Viseu	28 44	3 25
Braga	5 8	2 17
Aveiro	5 8	2 17
Lisboa	4 6	2 17
Vila Real	4 6	1 8
Guarda	3 5	0 0
Porto	3 5	0 0
Coimbra	2 3	0 0
Castelo Branco	2 3	0 0
Entre Douro e Vou	2 3	1 8
R. A. Madeira	1 2	1 8
Setúbal	1 2	0 0
Viana do Castelo	1 2	0 0
R. A. Açores	1 2	0 0
Beja	1 2	0 0
Leiria	1 2	0 0
<b>Total</b>	<b>64</b>	<b>12</b>

**SEXO DOS CANDIDATOS**

Sexo	Cands. %	Cols. %
Masc.	16 25	3 25
Femin.	48 75	9 75
<b>Total</b>	<b>64</b>	<b>12</b>

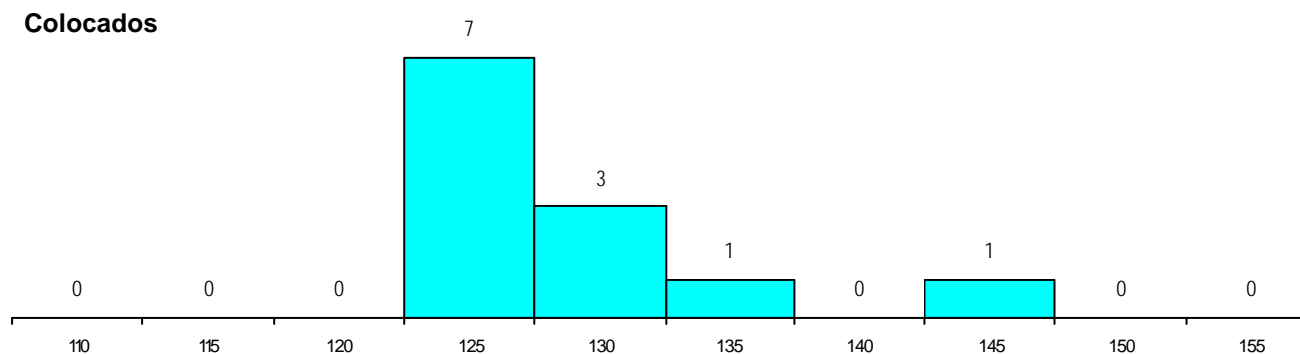
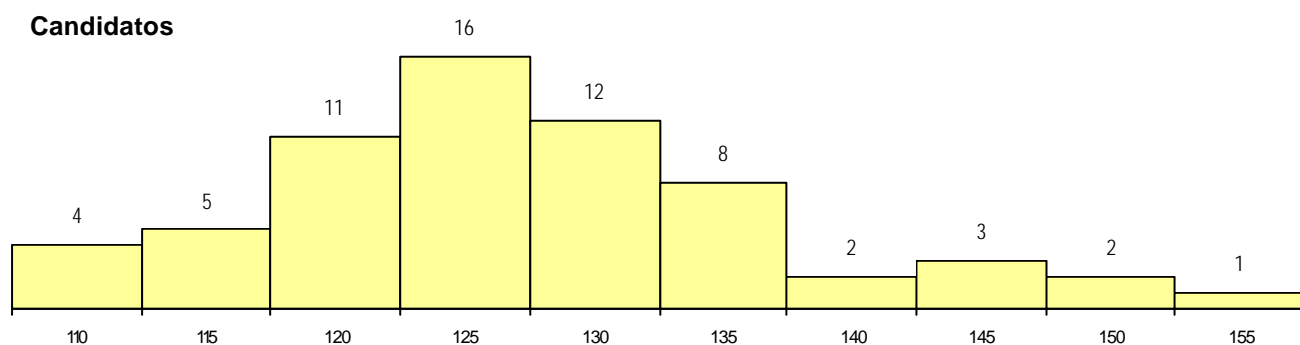
**CURSO DO 12º ANO (15 mais frequentes)**

Curso 12º ano	Cands. %	Cols. %
N062 Ciências Sociais e Humanas	21 33	2 17
N060 Ciências e Tecnologias	10 16	3 25
N088 Acção Social	5 8	2 17
U220 Ens. secundário recorrente (todos	5 8	2 17
R840 Agrupamento 4 / geral	3 5	1 8
N085 Administração	3 5	0 0
P610 Cursos Educação Formação (todr	2 3	0 0
N970 Recorrente - Ciências e Technolog	1 2	1 8
P472 Técnico de informática/gestão	1 2	1 8
N063 Línguas e Literaturas	1 2	0 0
N082 Informática	1 2	0 0
N086 Marketing	1 2	0 0
N089 Desporto	1 2	0 0
N215 Acção Educativa	1 2	0 0
NA20 Línguas e Relações Empresariais	1 2	0 0

**MÉDIAS dos Colocados**

Nota de candidatura	128.7
Prova de ingresso	124.1
Média do 12º ano	131.2
Média do 10º/11º ano	131.2

**DISTRIBUIÇÕES DE NOTAS DE CANDIDATURA**



**Estabelecimento:** 3182 Instituto Politécnico de Viseu - Escola Superior de Tecnologia de Viseu  
**Curso Superior:** 8115 Engenharia e Gestão Industrial (regime pós-laboral)  
*Licenciatura*

**OPÇÃO CANDIDATURA**

Opção	Cands. %	Cols. %
1ª	2 7	2 20
2ª	3 11	2 20
3ª	5 19	2 20
4ª	6 22	0 0
5ª	8 30	3 30
6ª	3 11	1 10
<b>Total</b>	<b>27</b>	<b>10</b>

**ETAPA COLOCAÇÃO (contingente)**

Etapa Colocação	Cands. %	Cols. %	Nota
17 Geral	27 100	10 100	111.4
<b>Total</b>	<b>27</b>	<b>10</b>	

**DISTRITO/CAE DE CANDIDATURA**

Distrito Origem	Cands. %	Cols. %
Viseu	17 63	5 50
Porto	3 11	1 10
Aveiro	3 11	0 0
Coimbra	2 7	2 20
Entre Douro e Vou	1 4	1 10
Viana do Castelo	1 4	1 10
<b>Total</b>	<b>27</b>	<b>10</b>

**SEXO DOS CANDIDATOS**

Sexo	Cands. %	Cols. %
Masc.	16 59	8 80
Femin.	11 41	2 20
<b>Total</b>	<b>27</b>	<b>10</b>

**CURSO DO 12º ANO (15 mais frequentes)**

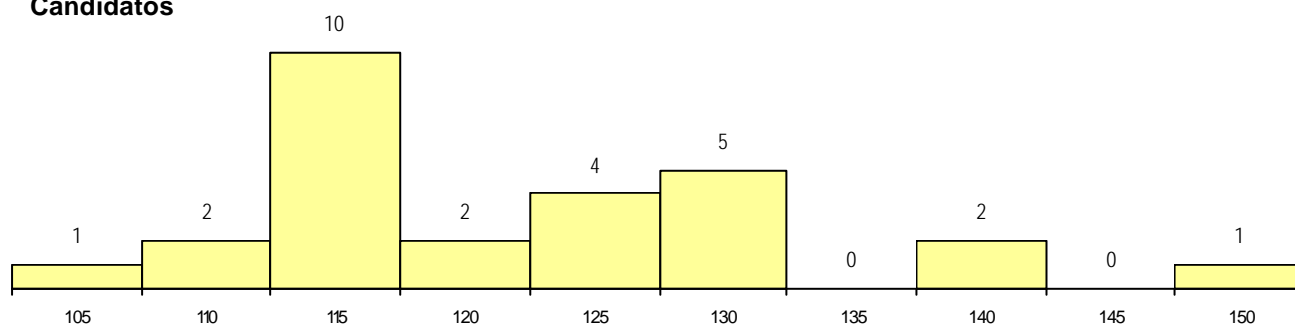
Curso 12º ano	Cands. %	Cols. %
N060 Ciências e Tecnologias	10 37	3 30
U220 Ens. secundário recorrente (todos	5 19	3 30
N970 Recorrente - Ciências e Technolog	2 7	0 0
R831 Agrupamento 3 / administração	1 4	1 10
N600 Cursos Profissionais (D.L. 74/200	1 4	1 10
N576 Electrónica Industrial e Automaçã	1 4	1 10
N061 Ciências Socioeconómicas	1 4	1 10
T122 Técnico de informática de gestão	1 4	0 0
R830 Agrupamento 3 / geral	1 4	0 0
Q950 Equivalências	1 4	0 0
N089 Desporto	1 4	0 0
N085 Administração	1 4	0 0
N082 Informática	1 4	0 0

**MÉDIAS dos Colocados**

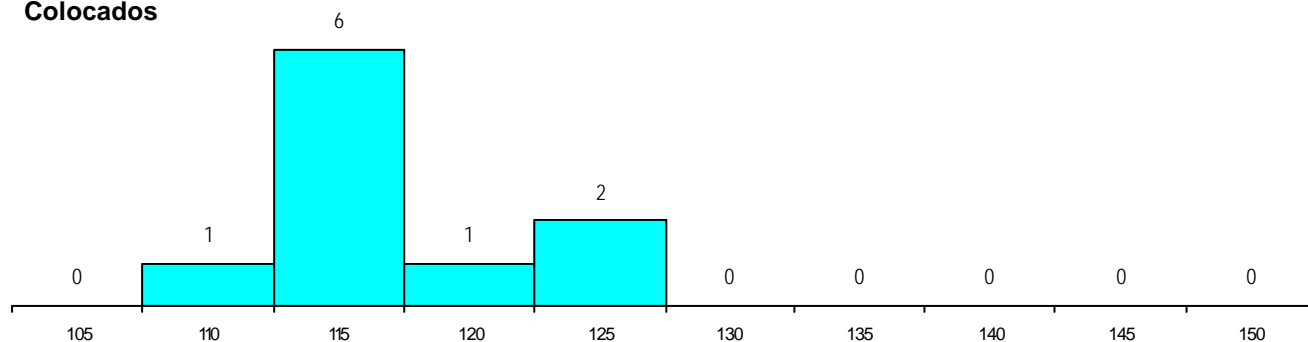
Nota de candidatura	117.6
Prova de ingresso	109.5
Média do 12º ano	121.9
Média do 10º/11º ano	121.9

**DISTRIBUIÇÕES DE NOTAS DE CANDIDATURA**

**Candidatos**



**Colocados**



**Estabelecimento:** 3182 Instituto Politécnico de Viseu - Escola Superior de Tecnologia de Viseu  
**Curso Superior:** 9060 Contabilidade e Administração (regime nocturno)  
*Licenciatura*

**OPÇÃO CANDIDATURA**

Opção	Cands. %	Cols. %
1ª	7 18	7 44
2ª	2 5	1 6
3ª	8 21	4 25
4ª	8 21	3 19
5ª	9 23	1 6
6ª	5 13	0 0
<b>Total</b>	<b>39</b>	<b>16</b>

**ETAPA COLOCAÇÃO (contingente)**

Etapa Colocação	Cands. %	Cols. %	Nota
17 Geral	39 100	16 100	107.7
<b>Total</b>	<b>39</b>	<b>16</b>	

**DISTRITO/CAE DE CANDIDATURA**

Distrito Origem	Cands. %	Cols. %
Viseu	23 59	11 69
Porto	3 8	2 13
Guarda	3 8	1 6
Coimbra	2 5	0 0
Tâmega	1 3	0 0
Entre Douro e Vou	1 3	0 0
Vila Real	1 3	1 6
Santarém	1 3	0 0
Lisboa	1 3	1 6
Castelo Branco	1 3	0 0
Braga	1 3	0 0
Aveiro	1 3	0 0
<b>Total</b>	<b>39</b>	<b>16</b>

**SEXO DOS CANDIDATOS**

Sexo	Cands. %	Cols. %
Masc.	13 33	6 38
Femin.	26 67	10 63
<b>Total</b>	<b>39</b>	<b>16</b>

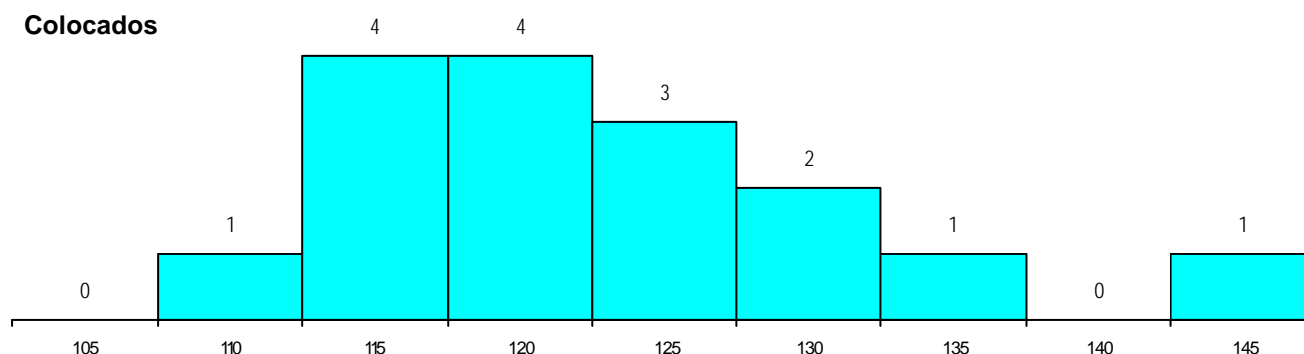
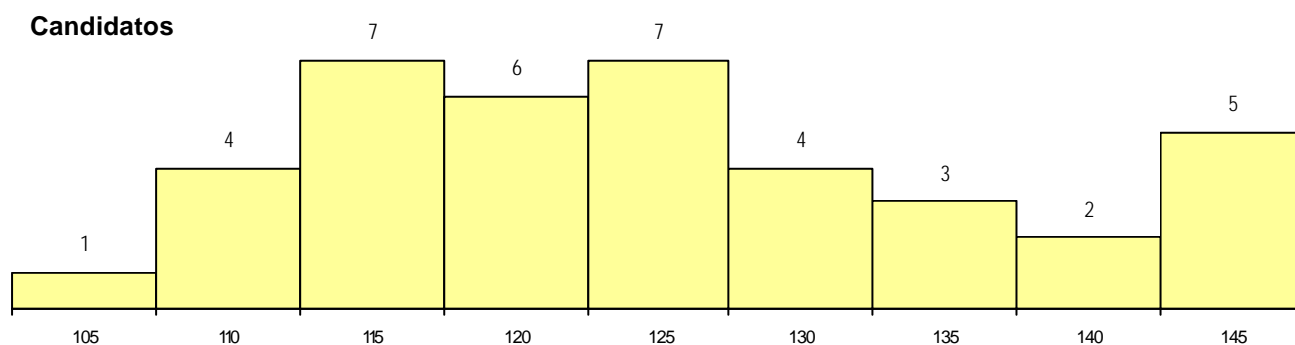
**CURSO DO 12º ANO (15 mais frequentes)**

Curso 12º ano	Cands. %	Cols. %
U220 Ens. secundário recorrente (todos	5 13	2 13
N061 Ciências Socioeconómicas	4 10	2 13
N062 Ciências Sociais e Humanas	3 8	1 6
N085 Administração	3 8	1 6
N060 Ciências e Tecnologias	3 8	1 6
R831 Agrupamento 3 / administração	3 8	0 0
R810 Agrupamento 1 / geral	2 5	2 13
O950 Equivalências	2 5	2 13
R830 Agrupamento 3 / geral	2 5	1 6
N972 Recorrente - Ciências Sociais e I	2 5	1 6
N970 Recorrente - Ciências e Tecnolog	2 5	1 6
N980 Recorrente - Administração	1 3	1 6
T122 Técnico de informática de gestão	1 3	1 6
N600 Cursos Profissionais (D.L. 74/200	1 3	0 0
N971 Recorrente - Ciências Socioecon	1 3	0 0

**MÉDIAS dos Colocados**

Nota de candidatura	122.5
Prova de ingresso	114.2
Média do 12º ano	126.9
Média do 10º/11º ano	126.9

**DISTRIBUIÇÕES DE NOTAS DE CANDIDATURA**



**Estabelecimento:** 3182 Instituto Politécnico de Viseu - Escola Superior de Tecnologia de Viseu  
**Curso Superior:** 9089 Engenharia Civil  
*Licenciatura*

**OPÇÃO CANDIDATURA**

Opção	Cands. %	Cols. %
1ª	19 9	7 33
2ª	31 15	3 14
3ª	47 23	6 29
4ª	38 19	5 24
5ª	40 20	0 0
6ª	29 14	0 0
<b>Total</b>	<b>204</b>	<b>21</b>

**ETAPA COLOCAÇÃO (contingente)**

Etapa Colocação	Cands. %	Cols. %	Nota
17 Geral	204 100	21 100	127.1
<b>Total</b>	<b>204</b>	<b>21</b>	

**DISTRITO/CAE DE CANDIDATURA**

Distrito Origem	Cands. %	Cols. %
Viseu	35 17	4 19
Aveiro	27 13	3 14
Coimbra	22 11	2 10
Porto	19 9	4 19
Braga	19 9	0 0
Viana do Castelo	18 9	3 14
Entre Douro e Vou	15 7	3 14
Guarda	10 5	0 0
Leiria	10 5	1 5
Vila Real	9 4	0 0
Tâmega	5 2	1 5
Castelo Branco	3 1	0 0
Lisboa	3 1	0 0
Setúbal	3 1	0 0
R. A. Madeira	2 1	0 0
Faro	1 0	0 0
R. A. Açores	1 0	0 0
Bragança	1 0	0 0
Portalegre	1 0	0 0
<b>Total</b>	<b>204</b>	<b>21</b>

**SEXO DOS CANDIDATOS**

Sexo	Cands. %	Cols. %
Masc.	152 75	18 86
Femin.	52 25	3 14
<b>Total</b>	<b>204</b>	<b>21</b>

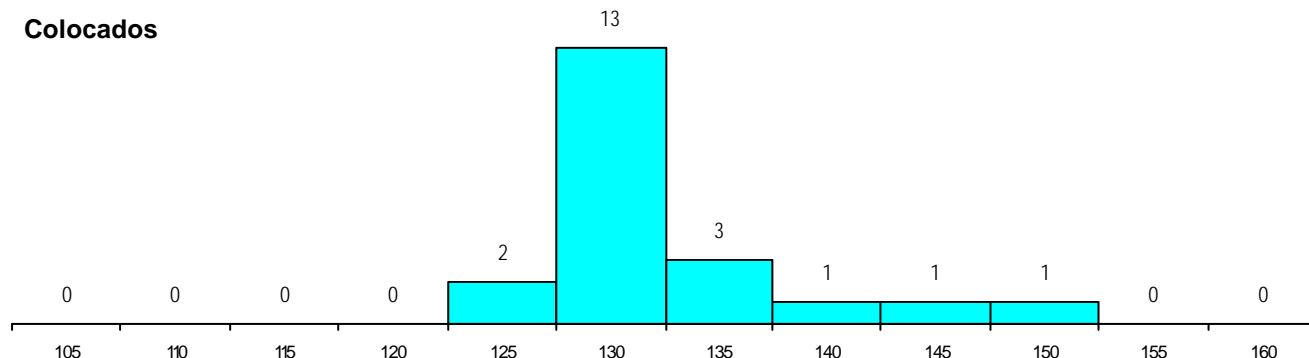
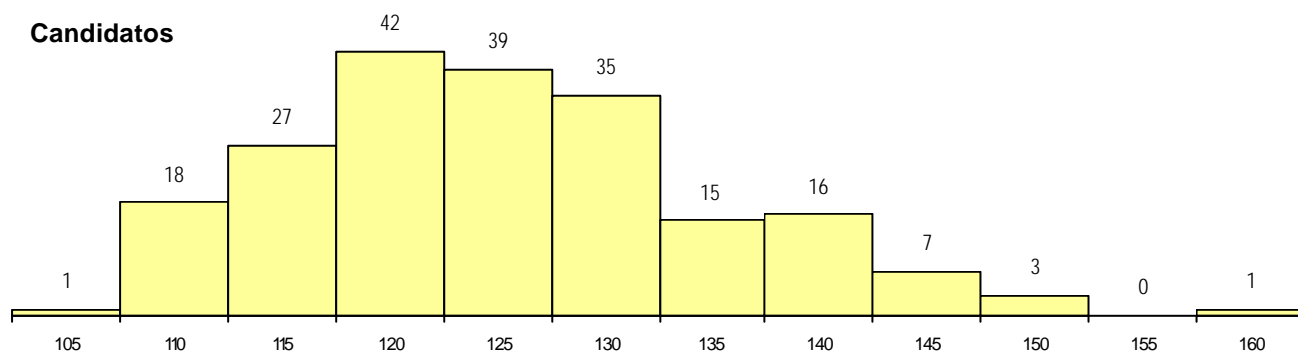
**CURSO DO 12º ANO (15 mais frequentes)**

Curso 12º ano	Cands. %	Cols. %
N060 Ciências e Tecnologias	137 67	14 67
R810 Agrupamento 1 / geral	16 8	1 5
N064 Artes Visuais	15 7	3 14
N082 Informática	5 2	0 0
N970 Recorrente - Ciências e Technolog	5 2	0 0
R813 Agrupamento 1 / informática	3 1	1 5
N081 Electrotecnia e Electrónica	2 1	1 5
P403 Técnico de construção civil/deser	2 1	0 0
R814 Agrupamento 1 / mecânica	2 1	0 0
P564 Técnico de multimédia	1 0	1 5
N061 Ciências Socioeconómicas	1 0	0 0
N062 Ciências Sociais e Humanas	1 0	0 0
N080 Construção Civil e Edificações	1 0	0 0
N085 Administração	1 0	0 0
N086 Marketing	1 0	0 0

**MÉDIAS dos Colocados**

Nota de candidatura	132.5
Prova de ingresso	132.0
Média do 12º ano	132.8
Média do 10º/11º ano	132.8

**DISTRIBUIÇÕES DE NOTAS DE CANDIDATURA**



**Estabelecimento:** 3182 Instituto Politécnico de Viseu - Escola Superior de Tecnologia de Viseu  
**Curso Superior:** 9095 Engenharia de Madeiras  
*Licenciatura*

**OPÇÃO CANDIDATURA**

Opção	Cands. %	Cols. %
1ª	1 6	1 20
2ª	5 31	4 80
3ª	2 13	0 0
4ª	3 19	0 0
6ª	5 31	0 0
<b>Total</b>	<b>16</b>	<b>5</b>

**ETAPA COLOCAÇÃO (contingente)**

Etapa Colocação	Cands. %	Cols. %	Nota
17 Geral	16 100	5 100	114.9
<b>Total</b>	<b>16</b>	<b>5</b>	

**DISTRITO/CAE DE CANDIDATURA**

Distrito Origem	Cands. %	Cols. %
Viseu	10 63	3 60
Coimbra	2 13	0 0
Aveiro	2 13	1 20
Viana do Castelo	1 6	1 20
Braga	1 6	0 0
<b>Total</b>	<b>16</b>	<b>5</b>

**SEXO DOS CANDIDATOS**

Sexo	Cands. %	Cols. %
Masc.	15 94	5 100
Femin.	1 6	0 0
<b>Total</b>	<b>16</b>	<b>5</b>

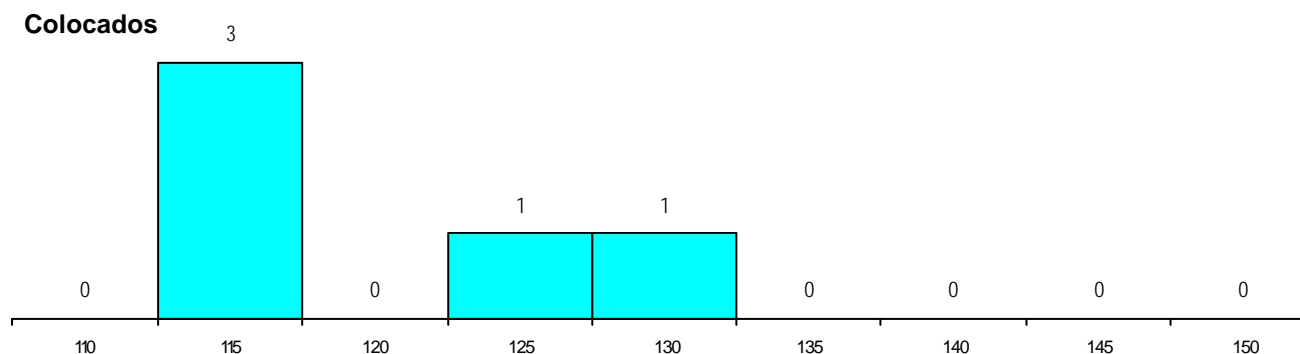
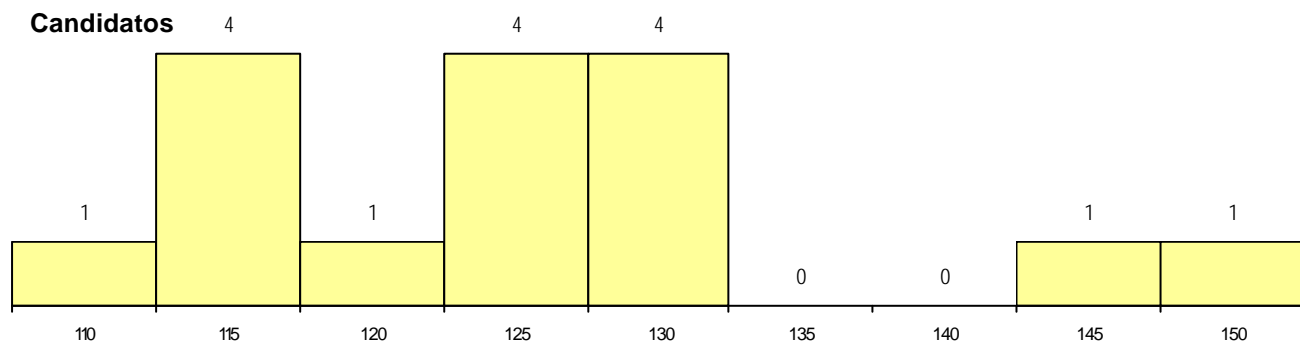
**CURSO DO 12º ANO (15 mais frequentes)**

Curso 12º ano	Cands. %	Cols. %
N060 Ciências e Tecnologias	10 63	3 60
R810 Agrupamento 1 / geral	4 25	1 20
N970 Recorrente - Ciências e Technolog	2 13	1 20

**MÉDIAS dos Colocados**

Nota de candidatura 119.8  
 Prova de ingresso 116.4  
 Média do 12º ano 121.6  
 Média do 10º/11º ano 121.6

**DISTRIBUIÇÕES DE NOTAS DE CANDIDATURA**





**Estabelecimento:** 3182 Instituto Politécnico de Viseu - Escola Superior de Tecnologia de Viseu  
**Curso Superior:** 9099 Engenharia do Ambiente  
*Licenciatura*

**OPÇÃO CANDIDATURA**

Opção	Cands. %	Cols. %
1ª	3 5	1 7
2ª	10 17	3 21
3ª	17 29	3 21
4ª	5 8	3 21
5ª	17 29	3 21
6ª	7 12	1 7
<b>Total</b>	<b>59</b>	<b>14</b>

**ETAPA COLOCAÇÃO (contingente)**

Etapa Colocação	Cands. %	Cols. %	Nota
17 Geral	59 100	14 100	120.8
<b>Total</b>	<b>59</b>	<b>14</b>	

**DISTRITO/CAE DE CANDIDATURA**

Distrito Origem	Cands. %	Cols. %
Viseu	25 42	6 43
Entre Douro e Vou	8 14	2 14
Aveiro	7 12	5 36
Porto	6 10	1 7
Coimbra	4 7	0 0
Braga	3 5	0 0
Guarda	2 3	0 0
Tâmega	1 2	0 0
Vila Real	1 2	0 0
Viana do Castelo	1 2	0 0
Leiria	1 2	0 0
<b>Total</b>	<b>59</b>	<b>14</b>

**SEXO DOS CANDIDATOS**

Sexo	Cands. %	Cols. %
Masc.	27 46	8 57
Femin.	32 54	6 43
<b>Total</b>	<b>59</b>	<b>14</b>

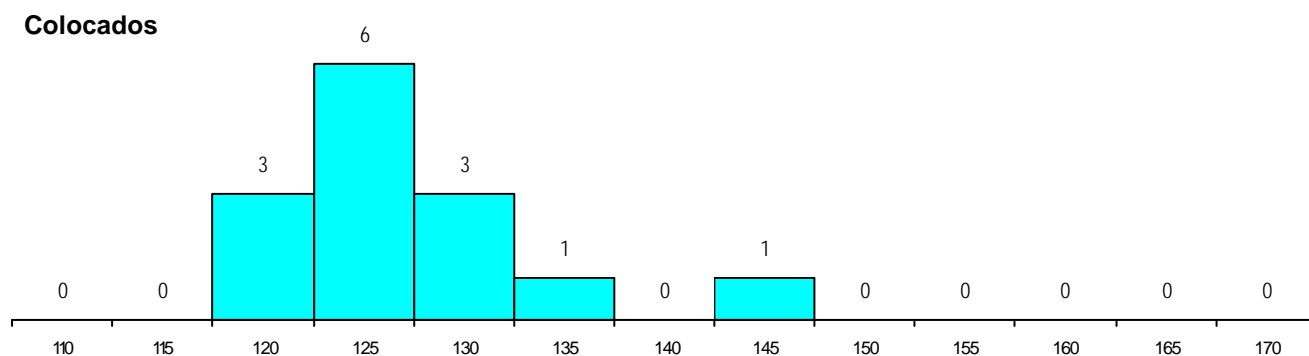
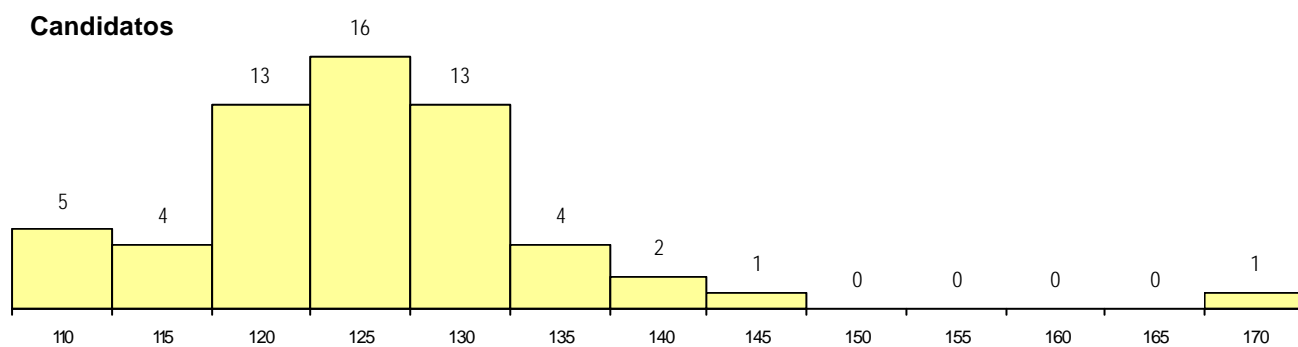
**CURSO DO 12º ANO (15 mais frequentes)**

Curso 12º ano	Cands. %	Cols. %
N060 Ciências e Tecnologias	41 69	11 79
R810 Agrupamento 1 / geral	7 12	2 14
N970 Recorrente - Ciências e Technolog	3 5	0 0
P610 Cursos Educação Formação (tod	2 3	0 0
N082 Informática	1 2	1 7
P392 Animador sociocultural/desporto	1 2	0 0
NA04 Biotecnologia (VCT)	1 2	0 0
N088 Acção Social	1 2	0 0
N086 Marketing	1 2	0 0
N061 Ciências Socioeconómicas	1 2	0 0

**MÉDIAS dos Colocados**

Nota de candidatura	127.3
Prova de ingresso	117.8
Média do 12º ano	132.4
Média do 10º/11º ano	132.4

**DISTRIBUIÇÕES DE NOTAS DE CANDIDATURA**



**Estabelecimento:** 3182 Instituto Politécnico de Viseu - Escola Superior de Tecnologia de Viseu  
**Curso Superior:** 9109 Engenharia Electrotécnica  
*Licenciatura*

**OPÇÃO CANDIDATURA**

Opção	Cands. %	Cols. %
1ª	19 15	4 50
2ª	17 13	0 0
3ª	21 17	2 25
4ª	26 20	2 25
5ª	24 19	0 0
6ª	20 16	0 0
<b>Total</b>	<b>127</b>	<b>8</b>

**ETAPA COLOCAÇÃO (contingente)**

Etapa Colocação	Cands. %	Cols. %	Nota
17 Geral	127 100	8 100	134.1
<b>Total</b>	<b>127</b>	<b>8</b>	

**DISTRITO/CAE DE CANDIDATURA**

Distrito Origem	Cands. %	Cols. %
Viseu	29 23	2 25
Porto	18 14	1 13
Aveiro	16 13	0 0
Braga	14 11	3 38
Coimbra	10 8	1 13
Entre Douro e Vou	9 7	0 0
Viana do Castelo	6 5	0 0
Bragança	4 3	0 0
Vila Real	4 3	0 0
Tâmega	4 3	0 0
Leiria	4 3	1 13
Guarda	3 2	0 0
Setúbal	2 2	0 0
Castelo Branco	1 1	0 0
R. A. Açores	1 1	0 0
R. A. Madeira	1 1	0 0
Santarém	1 1	0 0
<b>Total</b>	<b>127</b>	<b>8</b>

**SEXO DOS CANDIDATOS**

Sexo	Cands. %	Cols. %
Masc.	120 94	8 100
Femin.	7 6	0 0
<b>Total</b>	<b>127</b>	<b>8</b>

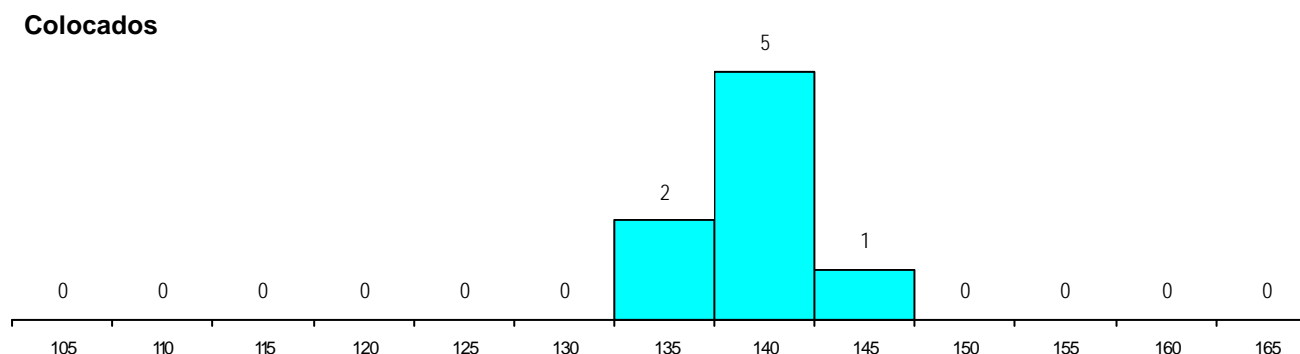
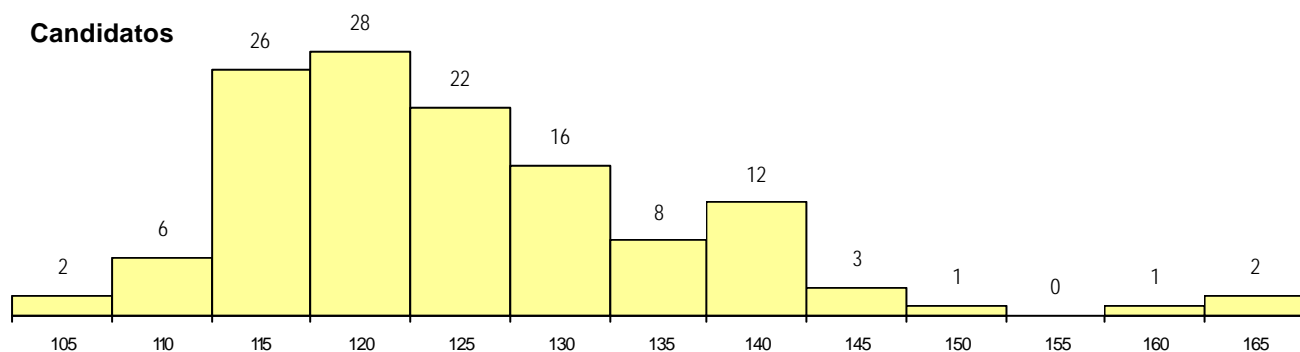
**CURSO DO 12º ANO (15 mais frequentes)**

Curso 12º ano	Cands. %	Cols. %
N060 Ciências e Tecnologias	70 55	4 50
N081 Electrotecnia e Electrónica	17 13	1 13
R810 Agrupamento 1 / geral	11 9	0 0
N082 Informática	10 8	0 0
N970 Recorrente - Ciências e Tecnologias	3 2	0 0
P382 Técnico de instalações eléctricas	2 2	1 13
P383 Técnico de mecatrónica	2 2	0 0
P385 Técnico de electrotecnia	1 1	1 13
N600 Cursos Profissionais (D.L. 74/200	1 1	1 13
R815 Agrupamento 1 / química	1 1	0 0
P545 Técnico de electrónica/telecomun	1 1	0 0
E001 1.º curso	1 1	0 0
P593 Técnico de gestão de sistemas in	1 1	0 0
N597 Electrónica (CH)	1 1	0 0
P610 Cursos Educação Formação (tod	1 1	0 0

**MÉDIAS dos Colocados**

Nota de candidatura	138.2
Prova de ingresso	129.9
Média do 12º ano	142.6
Média do 10º/11º ano	142.6

**DISTRIBUIÇÕES DE NOTAS DE CANDIDATURA**



**Estabelecimento:** 3182 Instituto Politécnico de Viseu - Escola Superior de Tecnologia de Viseu  
**Curso Superior:** 9119 Engenharia Informática  
*Licenciatura*

**OPÇÃO CANDIDATURA**

Opção	Cands. %	Cols. %
1ª	22 33	4 80
2ª	9 14	0 0
3ª	5 8	0 0
4ª	16 24	1 20
5ª	6 9	0 0
6ª	8 12	0 0
<b>Total</b>	<b>66</b>	<b>5</b>

**ETAPA COLOCAÇÃO (contingente)**

Etapa Colocação	Cands. %	Cols. %	Nota
17 Geral	66 100	5 100	138.0
<b>Total</b>	<b>66</b>	<b>5</b>	

**DISTRITO/CAE DE CANDIDATURA**

Distrito Origem	Cands. %	Cols. %
Viseu	29 44	4 80
Aveiro	10 15	0 0
Entre Douro e Vou	5 8	0 0
Tâmega	4 6	0 0
Porto	4 6	0 0
Lisboa	4 6	0 0
Braga	4 6	0 0
Guarda	2 3	1 20
Coimbra	2 3	0 0
Vila Real	1 2	0 0
Bragança	1 2	0 0
<b>Total</b>	<b>66</b>	<b>5</b>

**SEXO DOS CANDIDATOS**

Sexo	Cands. %	Cols. %
Masc.	54 82	2 40
Femin.	12 18	3 60
<b>Total</b>	<b>66</b>	<b>5</b>

**CURSO DO 12º ANO (15 mais frequentes)**

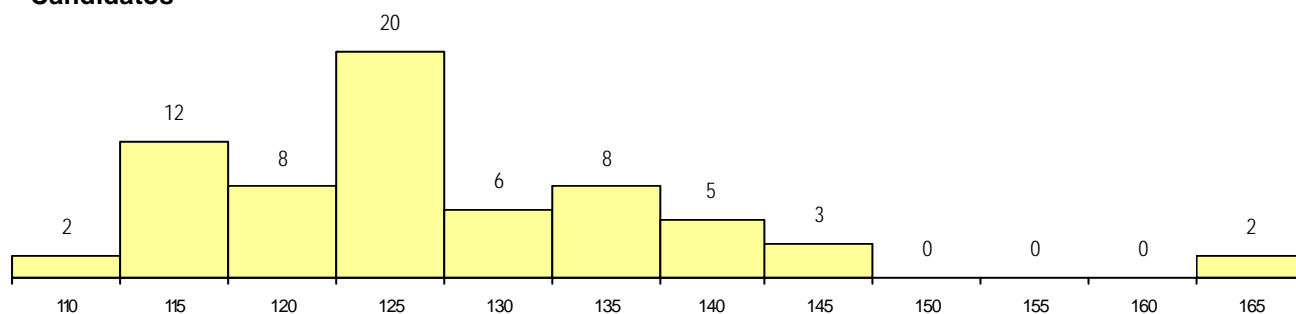
Curso 12º ano	Cands. %	Cols. %
N060 Ciências e Tecnologias	26 39	3 60
N082 Informática	15 23	1 20
R810 Agrupamento 1 / geral	7 11	0 0
N970 Recorrente - Ciências e Tecnolog	4 6	0 0
P610 Cursos Educação Formação (tod	2 3	1 20
R813 Agrupamento 1 / informática	2 3	0 0
N081 Electrotecnia e Electrónica	1 2	0 0
N085 Administração	1 2	0 0
N089 Desporto	1 2	0 0
N597 Electrónica (CH)	1 2	0 0
P385 Técnico de electrotecnia	1 2	0 0
U220 Ens. secundário recorrente (todos	1 2	0 0
P403 Técnico de construção civil/deser	1 2	0 0
P472 Técnico de informática/gestão	1 2	0 0
P587 Técnico de informática	1 2	0 0

**MÉDIAS dos Colocados**

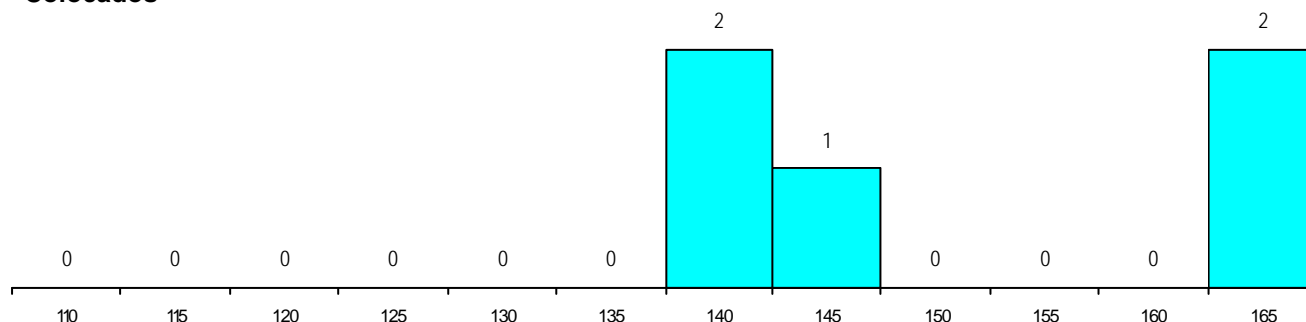
Nota de candidatura	149.9
Prova de ingresso	153.6
Média do 12º ano	147.8
Média do 10º/11º ano	147.8

**DISTRIBUIÇÕES DE NOTAS DE CANDIDATURA**

**Candidatos**



**Colocados**



**Estabelecimento:** 3182 Instituto Politécnico de Viseu - Escola Superior de Tecnologia de Viseu  
**Curso Superior:** 9123 Engenharia Mecânica  
*Licenciatura*

**OPÇÃO CANDIDATURA**

Opção	Cands. %	Cols. %
1ª	9 18	2 100
2ª	6 12	0 0
3ª	5 10	0 0
4ª	11 22	0 0
5ª	10 20	0 0
6ª	9 18	0 0
<b>Total</b>	<b>50</b>	<b>2</b>

**ETAPA COLOCAÇÃO (contingente)**

Etapa Colocação	Cands. %	Cols. %	Nota
17 Geral	50 100	2 100	145.8
<b>Total</b>	<b>50</b>	<b>2</b>	

**DISTRITO/CAE DE CANDIDATURA**

Distrito Origem	Cands. %	Cols. %
Viseu	22 44	2 100
Entre Douro e Vou	6 12	0 0
Porto	6 12	0 0
Aveiro	4 8	0 0
Guarda	3 6	0 0
Tâmega	2 4	0 0
Setúbal	2 4	0 0
Coimbra	2 4	0 0
Braga	2 4	0 0
Lisboa	1 2	0 0
<b>Total</b>	<b>50</b>	<b>2</b>

**SEXO DOS CANDIDATOS**

Sexo	Cands. %	Cols. %
Masc.	44 88	1 50
Femin.	6 12	1 50
<b>Total</b>	<b>50</b>	<b>2</b>

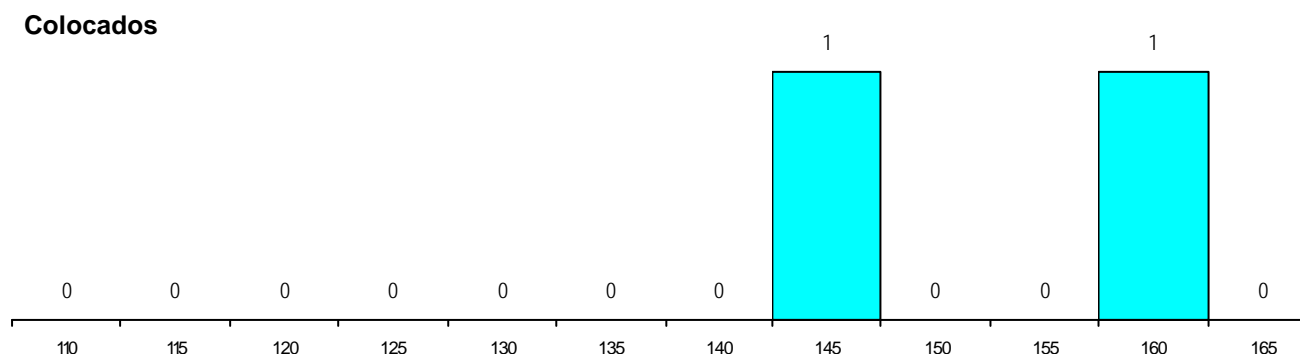
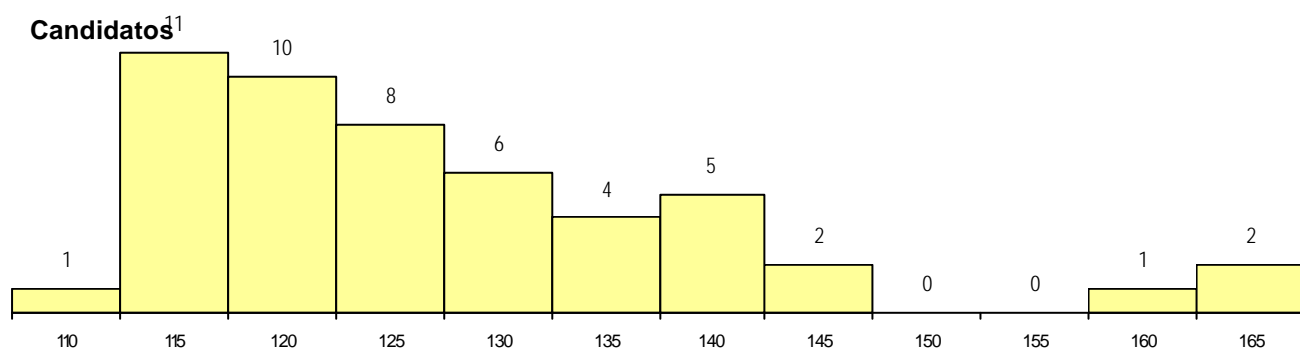
**CURSO DO 12º ANO (15 mais frequentes)**

Curso 12º ano	Cands. %	Cols. %
N060 Ciências e Tecnologias	31 62	1 50
N970 Recorrente - Ciências e Tecnolog	4 8	0 0
R810 Agrupamento 1 / geral	3 6	1 50
N082 Informática	2 4	0 0
N081 Electrotecnia e Electrónica	2 4	0 0
U220 Ens. secundário recorrente (todos	1 2	0 0
T124 Técnico de manutenção mecânic	1 2	0 0
R815 Agrupamento 1 / química	1 2	0 0
P610 Cursos Educação Formação (tod	1 2	0 0
P383 Técnico de mecatrónica	1 2	0 0
N600 Cursos Profissionais (D.L. 74/200	1 2	0 0
N597 Electrónica (CH)	1 2	0 0
N064 Artes Visuais	1 2	0 0

**MÉDIAS dos Colocados**

Nota de candidatura	154.1
Prova de ingresso	170.0
Média do 12º ano	145.5
Média do 10º/11º ano	145.5

**DISTRIBUIÇÕES DE NOTAS DE CANDIDATURA**



**Estabelecimento:** 3182 Instituto Politécnico de Viseu - Escola Superior de Tecnologia de Viseu  
**Curso Superior:** 9152 Gestão de Empresas  
*Licenciatura*

**OPÇÃO CANDIDATURA**

Opção	Cands. %	Cols. %
1ª	31 36	3 50
2ª	15 17	1 17
3ª	10 12	2 33
4ª	12 14	0 0
5ª	10 12	0 0
6ª	8 9	0 0
<b>Total</b>	<b>86</b>	<b>6</b>

**ETAPA COLOCAÇÃO (contingente)**

Etapa Colocação	Cands. %	Cols. %	Nota
17 Geral	86 100	6 100	134.7
<b>Total</b>	<b>86</b>	<b>6</b>	

**DISTRITO/CAE DE CANDIDATURA**

Distrito Origem	Cands. %	Cols. %
Viseu	54 63	2 33
Entre Douro e Vou	6 7	0 0
Aveiro	6 7	1 17
Porto	3 3	0 0
Leiria	3 3	0 0
Braga	3 3	1 17
Tâmega	2 2	0 0
Vila Real	2 2	0 0
Lisboa	2 2	2 33
Guarda	2 2	0 0
Coimbra	2 2	0 0
Santarém	1 1	0 0
<b>Total</b>	<b>86</b>	<b>6</b>

**SEXO DOS CANDIDATOS**

Sexo	Cands. %	Cols. %
Masc.	40 47	2 33
Femin.	46 53	4 67
<b>Total</b>	<b>86</b>	<b>6</b>

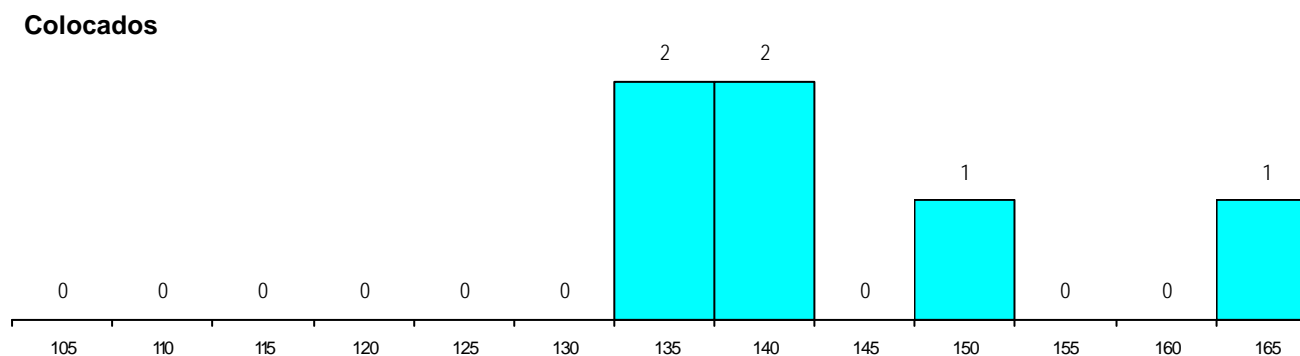
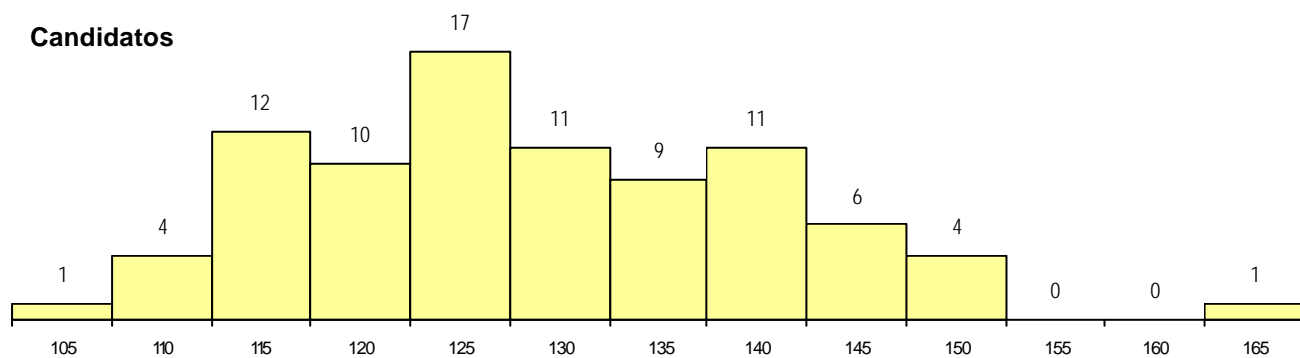
**CURSO DO 12º ANO (15 mais frequentes)**

Curso 12º ano	Cands. %	Cols. %
N060 Ciências e Tecnologias	18 21	1 17
N085 Administração	14 16	1 17
N062 Ciências Sociais e Humanas	13 15	1 17
N061 Ciências Socioeconómicas	10 12	0 0
P610 Cursos Educação Formação (tod	6 7	2 33
R810 Agrupamento 1 / geral	5 6	1 17
P412 Técnico de contabilidade	3 3	0 0
N970 Recorrente - Ciências e Technolog	2 2	0 0
N971 Recorrente - Ciências Socioecon	2 2	0 0
U220 Ens. secundário recorrente (todos	2 2	0 0
P433 Técnico de gestão	2 2	0 0
R830 Agrupamento 3 / geral	2 2	0 0
P493 Técnico de serviços comerciais	1 1	0 0
N672 Contabilidade e Gestão	1 1	0 0
N600 Cursos Profissionais (D.L. 74/200	1 1	0 0

**MÉDIAS dos Colocados**

Nota de candidatura	144.3
Prova de ingresso	141.0
Média do 12º ano	146.0
Média do 10º/11º ano	146.0

**DISTRIBUIÇÕES DE NOTAS DE CANDIDATURA**



**Estabelecimento:** 3182 Instituto Politécnico de Viseu - Escola Superior de Tecnologia de Viseu  
**Curso Superior:** 9205 Marketing  
*Licenciatura*

**OPÇÃO CANDIDATURA**

Opção	Cands. %	Cols. %
1ª	11 20	5 63
2ª	21 38	2 25
3ª	9 16	0 0
4ª	4 7	0 0
5ª	6 11	0 0
6ª	5 9	1 13
<b>Total</b>	<b>56</b>	<b>8</b>

**ETAPA COLOCAÇÃO (contingente)**

Etapa Colocação	Cands. %	Cols. %	Nota
17 Geral	56 100	8 100	129.8
<b>Total</b>	<b>56</b>	<b>8</b>	

**DISTRITO/CAE DE CANDIDATURA**

Distrito Origem	Cands. %	Cols. %
Viseu	26 46	5 63
Porto	6 11	2 25
Aveiro	6 11	0 0
Entre Douro e Vou	3 5	0 0
Vila Real	3 5	0 0
Braga	3 5	0 0
Tâmega	2 4	0 0
Lisboa	2 4	1 13
Coimbra	2 4	0 0
Viana do Castelo	1 2	0 0
Leiria	1 2	0 0
Guarda	1 2	0 0
<b>Total</b>	<b>56</b>	<b>8</b>

**SEXO DOS CANDIDATOS**

Sexo	Cands. %	Cols. %
Masc.	23 41	3 38
Femin.	33 59	5 63
<b>Total</b>	<b>56</b>	<b>8</b>

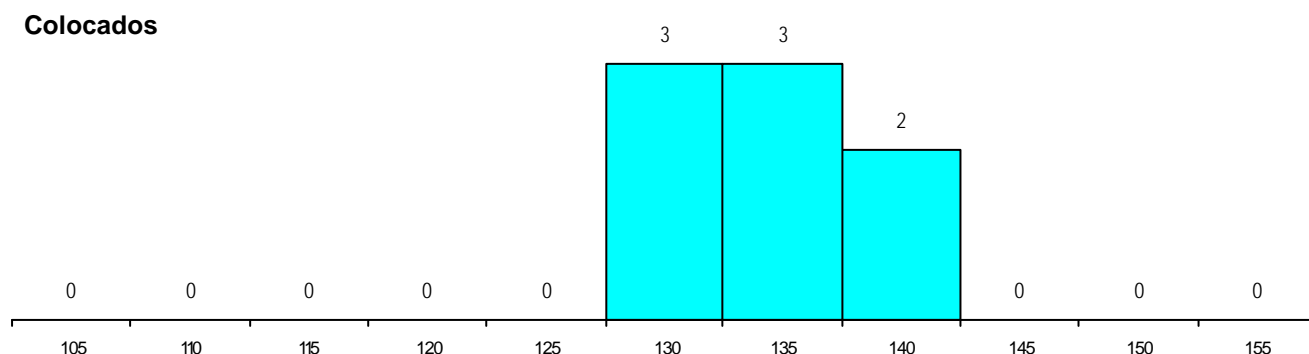
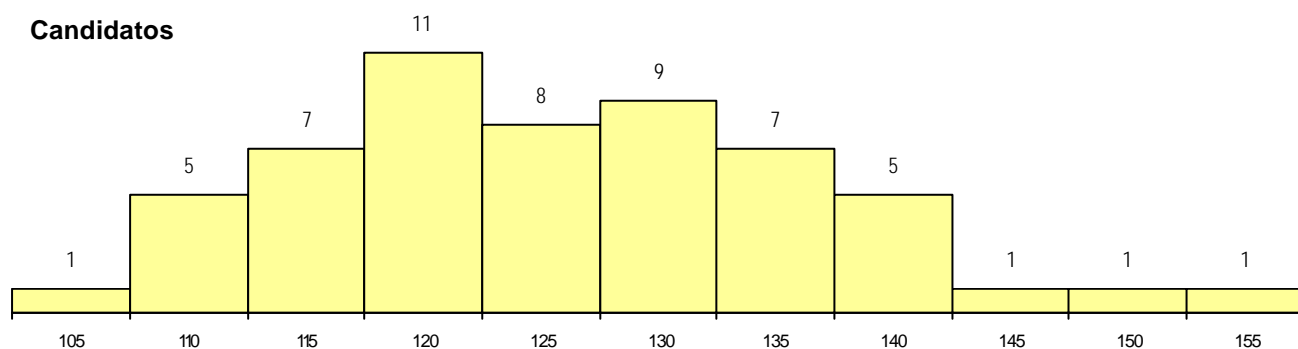
**CURSO DO 12º ANO (15 mais frequentes)**

Curso 12º ano	Cands. %	Cols. %
N085 Administração	11 20	0 0
N062 Ciências Sociais e Humanas	10 18	2 25
N060 Ciências e Tecnologias	10 18	2 25
N061 Ciências Socioeconómicas	5 9	1 13
R830 Agrupamento 3 / geral	3 5	1 13
P610 Cursos Educação Formação (tod	3 5	0 0
N086 Marketing	2 4	0 0
N972 Recorrente - Ciências Sociais e I	1 2	1 13
N082 Informática	1 2	1 13
N089 Desporto	1 2	0 0
N600 Cursos Profissionais (D.L. 74/200	1 2	0 0
N971 Recorrente - Ciências Socioecon	1 2	0 0
U220 Ens. secundário recorrente (todos	1 2	0 0
P412 Técnico de contabilidade	1 2	0 0
P493 Técnico de serviços comerciais	1 2	0 0

**MÉDIAS dos Colocados**

Nota de candidatura	133.6
Prova de ingresso	130.3
Média do 12º ano	135.4
Média do 10º/11º ano	135.4

**DISTRIBUIÇÕES DE NOTAS DE CANDIDATURA**



**Estabelecimento:** 3182 Instituto Politécnico de Viseu - Escola Superior de Tecnologia de Viseu  
**Curso Superior:** 9254 Turismo  
*Licenciatura*

**OPÇÃO CANDIDATURA**

Opção	Cands. %	Cols. %
1ª	6 10	3 25
2ª	13 21	4 33
3ª	15 25	3 25
4ª	11 18	2 17
5ª	7 11	0 0
6ª	9 15	0 0
<b>Total</b>	<b>61</b>	<b>12</b>

**ETAPA COLOCAÇÃO (contingente)**

Etapa Colocação	Cands. %	Cols. %	Nota
17 Geral	61 100	12 100	124.1
<b>Total</b>	<b>61</b>	<b>12</b>	

**DISTRITO/CAE DE CANDIDATURA**

Distrito Origem	Cands. %	Cols. %
Viseu	30 49	4 33
Aveiro	6 10	1 8
Tâmega	5 8	2 17
Entre Douro e Vou	5 8	1 8
Vila Real	2 3	0 0
Porto	2 3	0 0
Lisboa	2 3	1 8
Guarda	2 3	0 0
Coimbra	2 3	1 8
Santarém	1 2	0 0
Leiria	1 2	1 8
Évora	1 2	1 8
Castelo Branco	1 2	0 0
Braga	1 2	0 0
<b>Total</b>	<b>61</b>	<b>12</b>

**SEXO DOS CANDIDATOS**

Sexo	Cands. %	Cols. %
Masc.	31 51	7 58
Femin.	30 49	5 42
<b>Total</b>	<b>61</b>	<b>12</b>

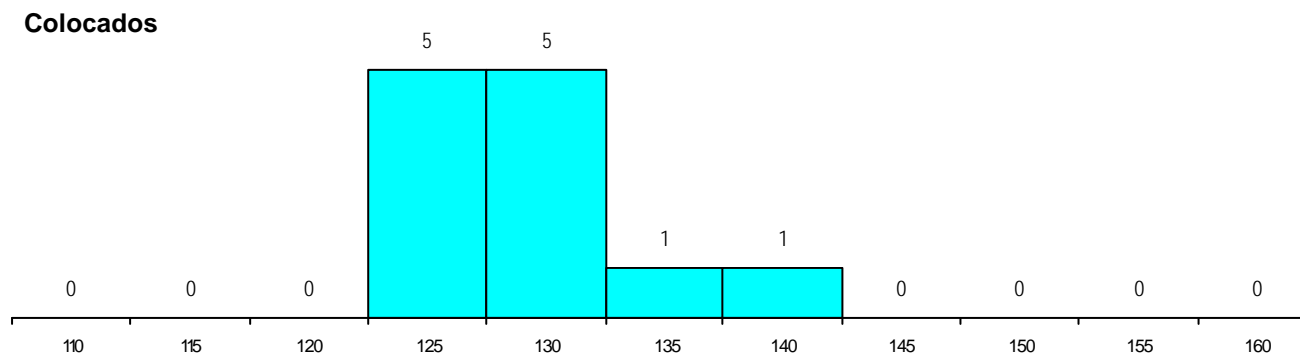
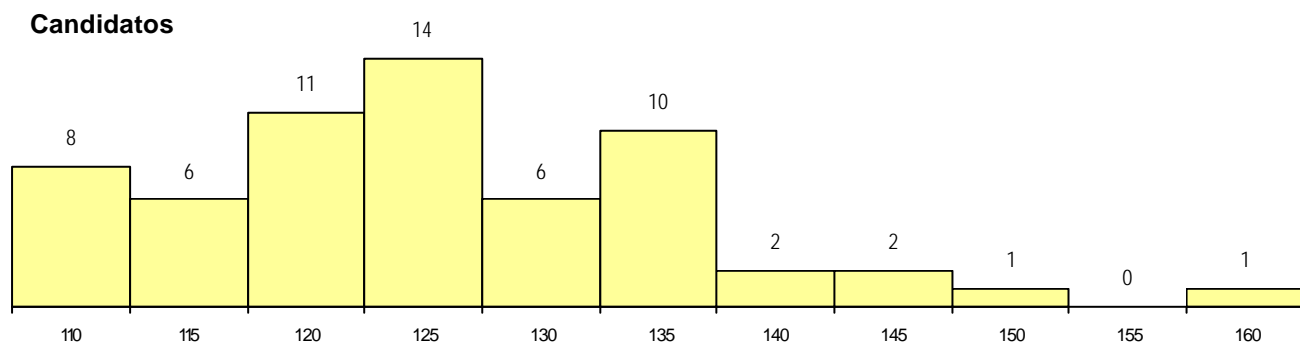
**CURSO DO 12º ANO (15 mais frequentes)**

Curso 12º ano	Cands. %	Cols. %
N062 Ciências Sociais e Humanas	16 26	2 17
N060 Ciências e Tecnologias	8 13	3 25
N088 Acção Social	5 8	0 0
U220 Ens. secundário recorrente (todos	4 7	2 17
N085 Administração	3 5	0 0
R840 Agrupamento 4 / geral	2 3	1 8
N971 Recorrente - Ciências Socioecon	2 3	1 8
N970 Recorrente - Ciências e Technolog	2 3	0 0
P610 Cursos Educação Formação (tod	2 3	0 0
P448 Técnico de hotelaria/restauração,	1 2	1 8
P493 Técnico de serviços comerciais	1 2	1 8
P564 Técnico de multimédia	1 2	1 8
N089 Desporto	1 2	0 0
N082 Informática	1 2	0 0
N064 Artes Visuais	1 2	0 0

**MÉDIAS dos Colocados**

Nota de candidatura	129.0
Prova de ingresso	127.5
Média do 12º ano	129.8
Média do 10º/11º ano	129.8

**DISTRIBUIÇÕES DE NOTAS DE CANDIDATURA**



**Estabelecimento:** 3182 Instituto Politécnico de Viseu - Escola Superior de Tecnologia de Viseu  
**Curso Superior:** 9491 Tecnologias e Design de Multimédia  
*Licenciatura*

**OPÇÃO CANDIDATURA**

Opção	Cands. %	Cols. %
1ª	17 32	6 75
2ª	5 9	1 13
3ª	9 17	1 13
4ª	8 15	0 0
5ª	5 9	0 0
6ª	9 17	0 0
<b>Total</b>	<b>53</b>	<b>8</b>

**ETAPA COLOCAÇÃO (contingente)**

Etapa Colocação	Cands. %	Cols. %	Nota
17 Geral	53 100	8 100	127.1
<b>Total</b>	<b>53</b>	<b>8</b>	

**DISTRITO/CAE DE CANDIDATURA**

Distrito Origem	Cands. %	Cols. %
Viseu	19 36	5 63
Braga	5 9	0 0
Aveiro	5 9	0 0
Entre Douro e Vou	4 8	2 25
Guarda	4 8	0 0
Coimbra	4 8	0 0
Porto	3 6	0 0
Lisboa	3 6	1 13
Setúbal	2 4	0 0
Tâmega	1 2	0 0
Vila Real	1 2	0 0
Santarém	1 2	0 0
Portalegre	1 2	0 0
<b>Total</b>	<b>53</b>	<b>8</b>

**SEXO DOS CANDIDATOS**

Sexo	Cands. %	Cols. %
Masc.	31 58	5 63
Femin.	22 42	3 38
<b>Total</b>	<b>53</b>	<b>8</b>

**CURSO DO 12º ANO**

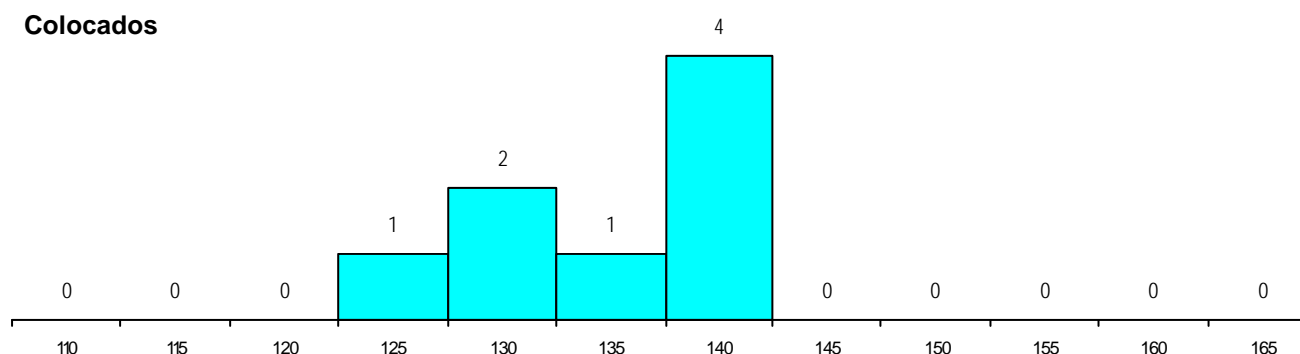
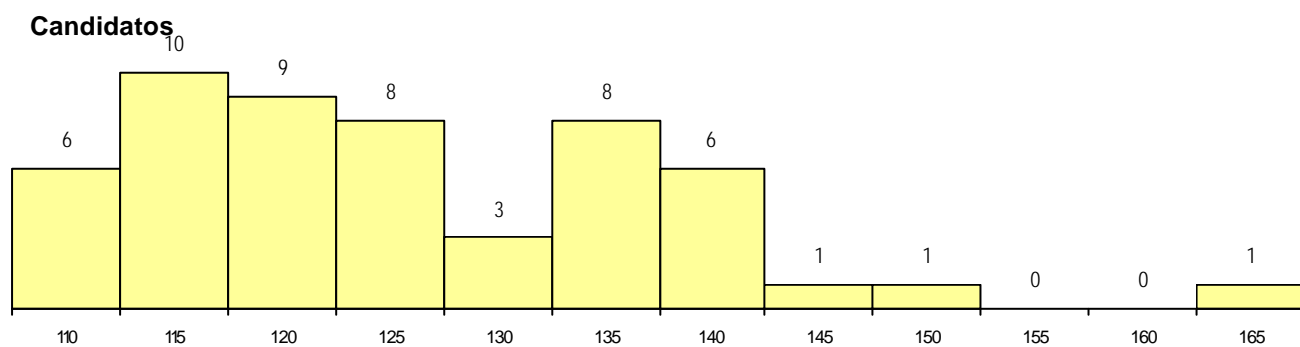
(15 mais frequentes)

Curso 12º ano	Cands. %	Cols. %
N064 Artes Visuais	14 26	4 50
N082 Informática	9 17	0 0
N060 Ciências e Tecnologias	8 15	1 13
N084 Multimédia	5 9	0 0
R810 Agrupamento 1 / geral	4 8	0 0
R813 Agrupamento 1 / informática	2 4	1 13
N970 Recorrente - Ciências e Tecnolog	2 4	0 0
P472 Técnico de informática/gestão	1 2	1 13
P403 Técnico de construção civil/deser	1 2	1 13
R821 Agrupamento 2 / design	1 2	0 0
R820 Agrupamento 2 / geral	1 2	0 0
P610 Cursos Educação Formação (tod	1 2	0 0
P564 Técnico de multimédia	1 2	0 0
NA26 Artes e Indústrias Gráficas (VCT)	1 2	0 0
N063 Línguas e Literaturas	1 2	0 0

**MÉDIAS dos Colocados**

Nota de candidatura	134.8
Prova de ingresso	125.5
Média do 12º ano	139.8
Média do 10º/11º ano	139.8

**DISTRIBUIÇÕES DE NOTAS DE CANDIDATURA**





**Estabelecimento:** 3182 Instituto Politécnico de Viseu - Escola Superior de Tecnologia de Viseu  
**Curso Superior:** 9886 Engenharia Mecânica (regime pós-laboral)  
*Licenciatura*

**OPÇÃO CANDIDATURA**

Opção	Cands. %	Cols. %
1ª	1 7	1 11
2ª	2 14	2 22
3ª	2 14	2 22
4ª	3 21	3 33
5ª	2 14	1 11
6ª	4 29	0 0
<b>Total</b>	<b>14</b>	<b>9</b>

**ETAPA COLOCAÇÃO (contingente)**

Etapa Colocação	Cands. %	Cols. %	Nota
17 Geral	14 100	9 100	107.8
<b>Total</b>	<b>14</b>	<b>9</b>	

**DISTRITO/CAE DE CANDIDATURA**

Distrito Origem	Cands. %	Cols. %
Viseu	6 43	4 44
Porto	4 29	2 22
Aveiro	2 14	2 22
Lisboa	1 7	0 0
Coimbra	1 7	1 11
<b>Total</b>	<b>14</b>	<b>9</b>

**SEXO DOS CANDIDATOS**

Sexo	Cands. %	Cols. %
Masc.	13 93	9 100
Femin.	1 7	0 0
<b>Total</b>	<b>14</b>	<b>9</b>

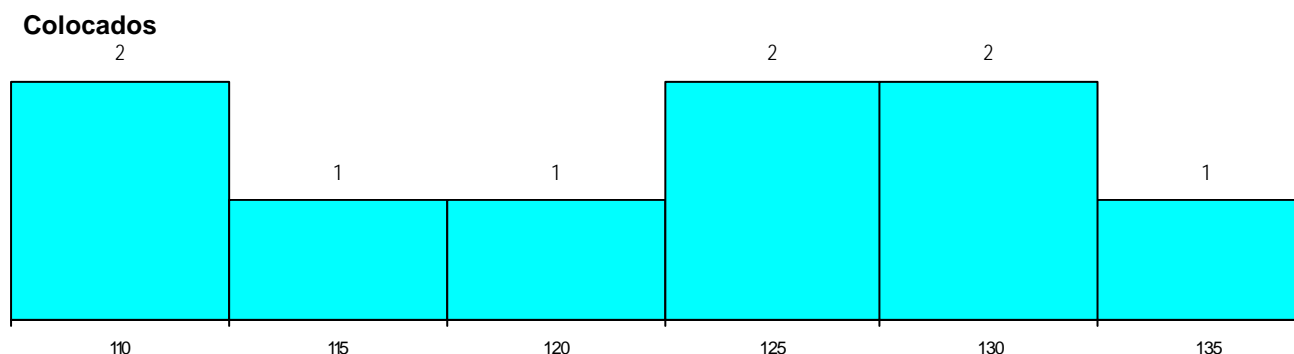
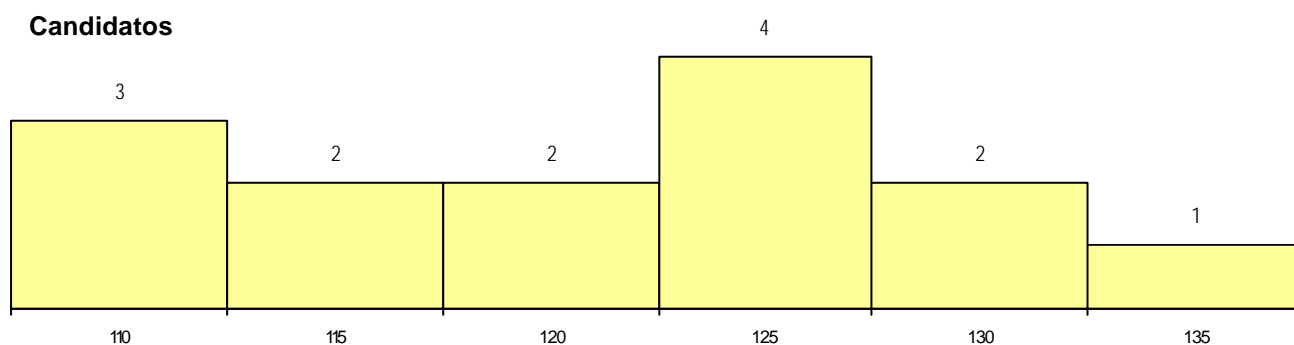
**CURSO DO 12º ANO (15 mais frequentes)**

Curso 12º ano	Cands. %	Cols. %
N060 Ciências e Tecnologias	5 36	4 44
N970 Recorrente - Ciências e Technolog	3 21	2 22
R810 Agrupamento 1 / geral	2 14	0 0
R815 Agrupamento 1 / química	1 7	1 11
R193 Electrotecnicia/electrónica industrial	1 7	1 11
N082 Informática	1 7	1 11
R830 Agrupamento 3 / geral	1 7	0 0

**MÉDIAS dos Colocados**

Nota de candidatura	121.8
Prova de ingresso	116.2
Média do 12º ano	124.8
Média do 10º/11º ano	124.8

**DISTRIBUIÇÕES DE NOTAS DE CANDIDATURA**



**Estabelecimento:** 3185 Instituto Politécnico de Viseu - Escola Superior Agrária de Viseu  
**Curso Superior:** 9085 Enfermagem Veterinária  
*Licenciatura*

**OPÇÃO CANDIDATURA**

Opção	Cands. %	Cols. %
1ª	12 32	6 43
2ª	4 11	2 14
3ª	6 16	2 14
4ª	7 19	4 29
5ª	3 8	0 0
6ª	5 14	0 0
<b>Total</b>	<b>37</b>	<b>14</b>

**ETAPA COLOCAÇÃO (contingente)**

Etapa Colocação	Cands. %	Cols. %	Nota
17 Geral	37 100	14 100	124.9
<b>Total</b>	<b>37</b>	<b>14</b>	

**DISTRITO/CAE DE CANDIDATURA**

Distrito Origem	Cands. %	Cols. %
Viseu	12 32	4 29
Porto	6 16	2 14
Coimbra	4 11	1 7
Lisboa	3 8	1 7
Leiria	2 5	1 7
Guarda	2 5	0 0
Aveiro	2 5	1 7
Tâmega	1 3	1 7
Entre Douro e Vou	1 3	1 7
R. A. Açores	1 3	0 0
Santarém	1 3	0 0
Castelo Branco	1 3	1 7
Braga	1 3	1 7
<b>Total</b>	<b>37</b>	<b>14</b>

**SEXO DOS CANDIDATOS**

Sexo	Cands. %	Cols. %
Masc.	4 11	1 7
Femin.	33 89	13 93
<b>Total</b>	<b>37</b>	<b>14</b>

**CURSO DO 12º ANO (15 mais frequentes)**

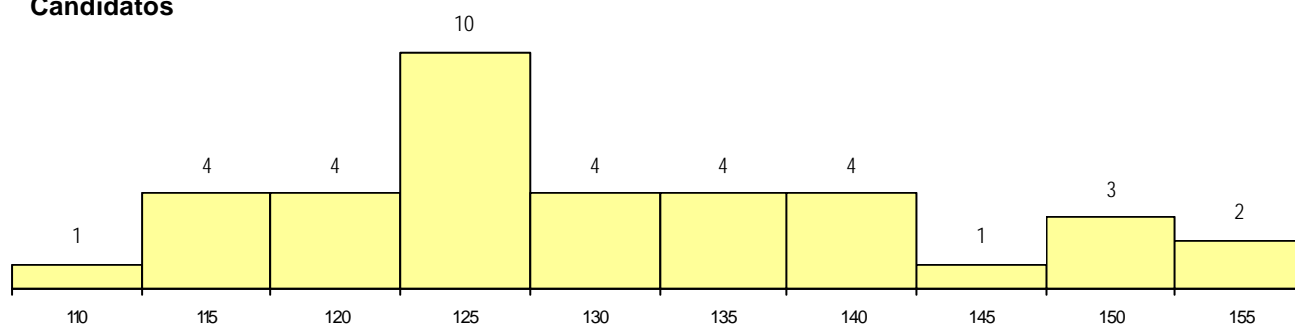
Curso 12º ano	Cands. %	Cols. %
N060 Ciências e Tecnologias	26 70	7 50
R810 Agrupamento 1 / geral	4 11	2 14
N600 Cursos Profissionais (D.L. 74/200	2 5	1 7
R840 Agrupamento 4 / geral	1 3	1 7
P392 Animador sociocultural/desporto	1 3	1 7
P381 Técnico de comunicação/marketing	1 3	1 7
N089 Desporto	1 3	1 7
U220 Ens. secundário recorrente (todos	1 3	0 0

**MÉDIAS dos Colocados**

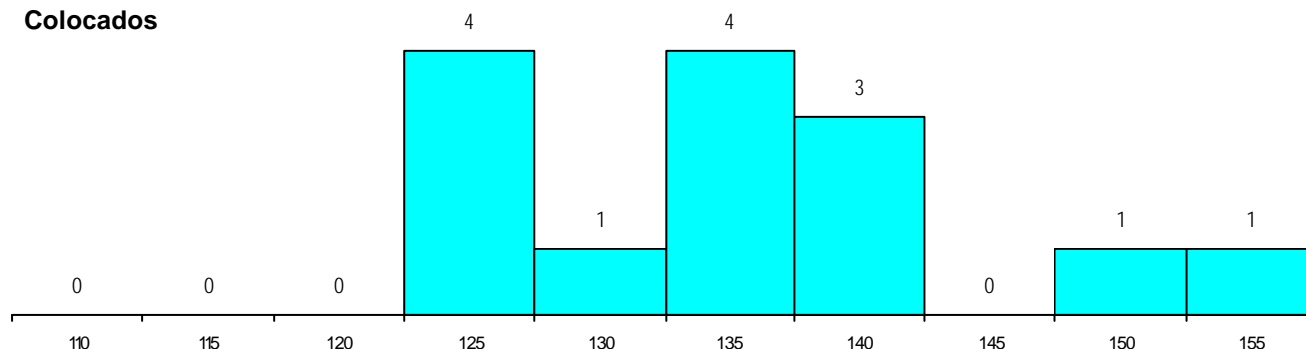
Nota de candidatura	136.3
Prova de ingresso	125.3
Média do 12º ano	142.2
Média do 10º/11º ano	142.2

**DISTRIBUIÇÕES DE NOTAS DE CANDIDATURA**

**Candidatos**



**Colocados**



**Estabelecimento:** 3185 Instituto Politécnico de Viseu - Escola Superior Agrária de Viseu  
**Curso Superior:** 9086 Engenharia Agronómica  
*Licenciatura*

**OPÇÃO CANDIDATURA**

Opção	Cands. %	Cols. %
1ª	1 4	1 20
3ª	3 12	1 20
4ª	9 35	1 20
5ª	5 19	0 0
6ª	8 31	2 40
<b>Total</b>	<b>26</b>	<b>5</b>

**ETAPA COLOCAÇÃO (contingente)**

Etapa Colocação	Cands. %	Cols. %	Nota
17 Geral	26 100	5 100	117.3
<b>Total</b>	<b>26</b>	<b>5</b>	

**DISTRITO/CAE DE CANDIDATURA**

Distrito Origem	Cands. %	Cols. %
Viseu	9 35	3 60
Entre Douro e Vou	2 8	1 20
Viana do Castelo	2 8	0 0
Porto	2 8	0 0
Lisboa	2 8	0 0
Braga	2 8	0 0
Setúbal	1 4	0 0
Santarém	1 4	0 0
Leiria	1 4	0 0
Guarda	1 4	0 0
Coimbra	1 4	1 20
Castelo Branco	1 4	0 0
Bragança	1 4	0 0
<b>Total</b>	<b>26</b>	<b>5</b>

**SEXO DOS CANDIDATOS**

Sexo	Cands. %	Cols. %
Masc.	14 54	2 40
Femin.	12 46	3 60
<b>Total</b>	<b>26</b>	<b>5</b>

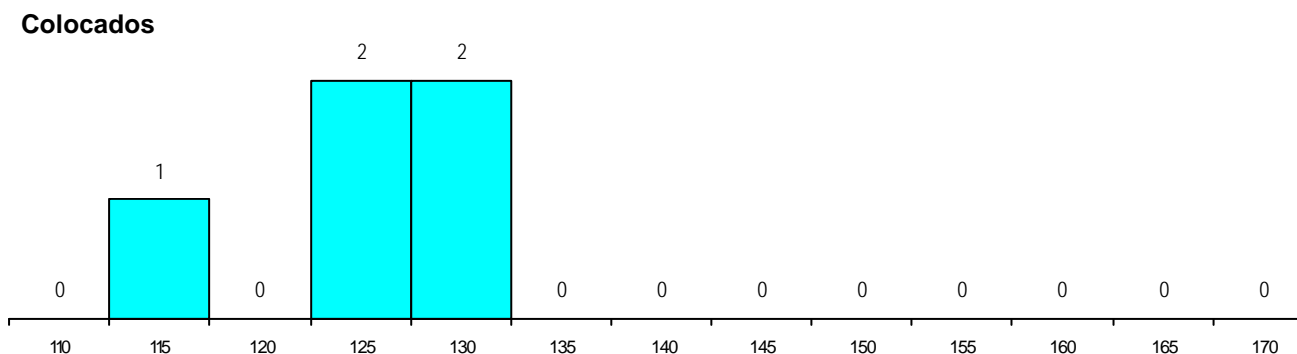
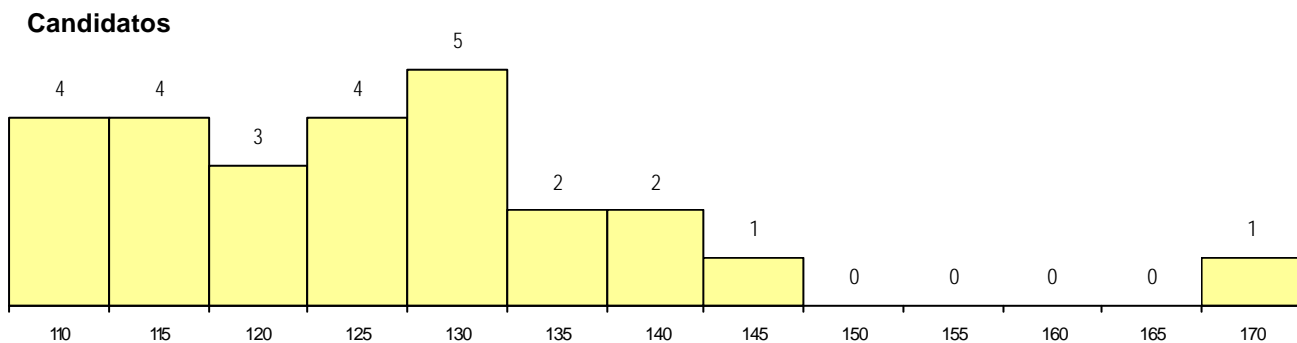
**CURSO DO 12º ANO (15 mais frequentes)**

Curso 12º ano	Cands. %	Cols. %
N060 Ciências e Tecnologias	13 50	4 80
N970 Recorrente - Ciências e Tecnolog	4 15	0 0
P610 Cursos Educação Formação (tod	2 8	1 20
R810 Agrupamento 1 / geral	2 8	0 0
P722 Técnico administrativo	1 4	0 0
N600 Cursos Profissionais (D.L. 74/200	1 4	0 0
N089 Desporto	1 4	0 0
N086 Marketing	1 4	0 0
N061 Ciências Socioeconómicas	1 4	0 0

**MÉDIAS dos Colocados**

Nota de candidatura	125.2
Prova de ingresso	104.2
Média do 12º ano	136.4
Média do 10º/11º ano	136.4

**DISTRIBUIÇÕES DE NOTAS DE CANDIDATURA**



**Estabelecimento:** 3185 Instituto Politécnico de Viseu - Escola Superior Agrária de Viseu  
**Curso Superior:** 9087 Engenharia Alimentar  
*Licenciatura*

**OPÇÃO CANDIDATURA**

Opção	Cands. %	Cols. %
1ª	9 31	5 63
2ª	8 28	2 25
3ª	2 7	0 0
4ª	4 14	1 13
5ª	1 3	0 0
6ª	5 17	0 0
<b>Total</b>	<b>29</b>	<b>8</b>

**ETAPA COLOCAÇÃO (contingente)**

Etapa Colocação	Cands. %	Cols. %	Nota
17 Geral	29 100	8 100	122.7
<b>Total</b>	<b>29</b>	<b>8</b>	

**DISTRITO/CAE DE CANDIDATURA**

Distrito Origem	Cands. %	Cols. %
Viseu	14 48	4 50
Aveiro	5 17	2 25
Entre Douro e Vou	4 14	1 13
Vila Real	2 7	0 0
R. A. Açores	1 3	0 0
Porto	1 3	0 0
Guarda	1 3	1 13
Braga	1 3	0 0
<b>Total</b>	<b>29</b>	<b>8</b>

**SEXO DOS CANDIDATOS**

Sexo	Cands. %	Cols. %
Masc.	6 21	2 25
Femin.	23 79	6 75
<b>Total</b>	<b>29</b>	<b>8</b>

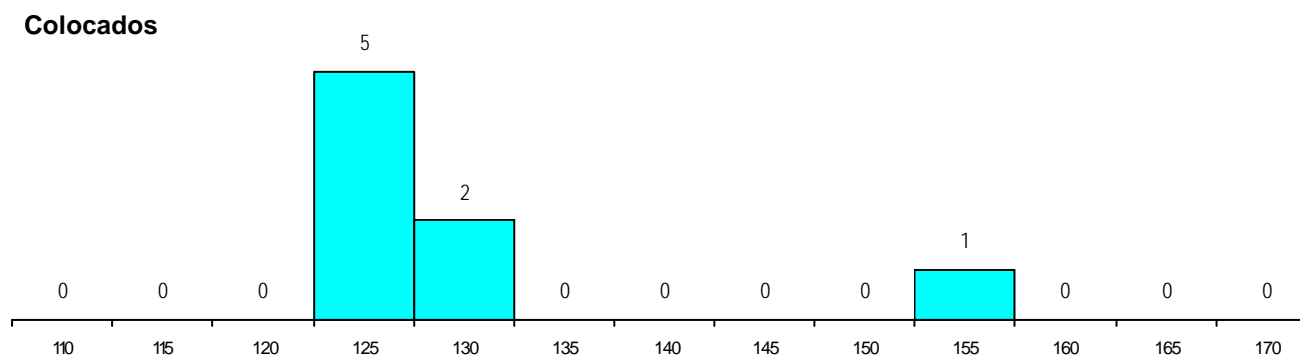
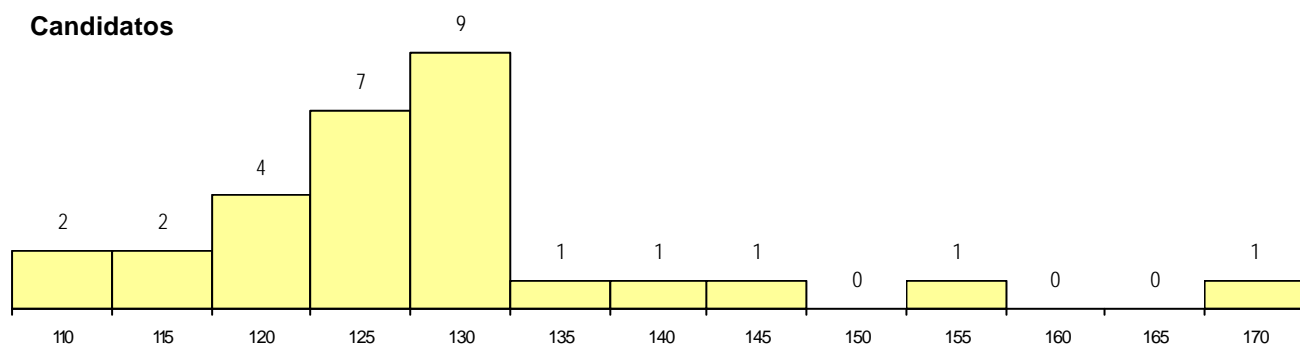
**CURSO DO 12º ANO (15 mais frequentes)**

Curso 12º ano	Cands. %	Cols. %
N060 Ciências e Tecnologias	22 76	6 75
N970 Recorrente - Ciências e Technolog	2 7	1 13
P610 Cursos Educação Formação (tod	2 7	0 0
N088 Acção Social	1 3	1 13
R810 Agrupamento 1 / geral	1 3	0 0
P316 Técnico de controlo de qualidade	1 3	0 0

**MÉDIAS dos Colocados**

Nota de candidatura 130.3  
 Prova de ingresso 129.5  
 Média do 12º ano 130.6  
 Média do 10º/11º ano 130.6

**DISTRIBUIÇÕES DE NOTAS DE CANDIDATURA**



**Estabelecimento:** 3185 Instituto Politécnico de Viseu - Escola Superior Agrária de Viseu  
**Curso Superior:** 9114 Engenharia Florestal  
*Licenciatura*

**OPÇÃO CANDIDATURA**

Opção	Cands. %	Cols. %
1ª	1 6	1 20
2ª	5 29	2 40
3ª	2 12	0 0
4ª	5 29	2 40
5ª	3 18	0 0
6ª	1 6	0 0
<b>Total</b>	<b>17</b>	<b>5</b>

**ETAPA COLOCAÇÃO (contingente)**

Etapa Colocação	Cands. %	Cols. %	Nota
17 Geral	17 100	5 100	108.7
<b>Total</b>	<b>17</b>	<b>5</b>	

**DISTRITO/CAE DE CANDIDATURA**

Distrito Origem	Cands. %	Cols. %
Viseu	10 59	2 40
Entre Douro e Vou	2 12	1 20
Porto	2 12	1 20
Vila Real	1 6	1 20
Leiria	1 6	0 0
Guarda	1 6	0 0
<b>Total</b>	<b>17</b>	<b>5</b>

**SEXO DOS CANDIDATOS**

Sexo	Cands. %	Cols. %
Masc.	7 41	3 60
Femin.	10 59	2 40
<b>Total</b>	<b>17</b>	<b>5</b>

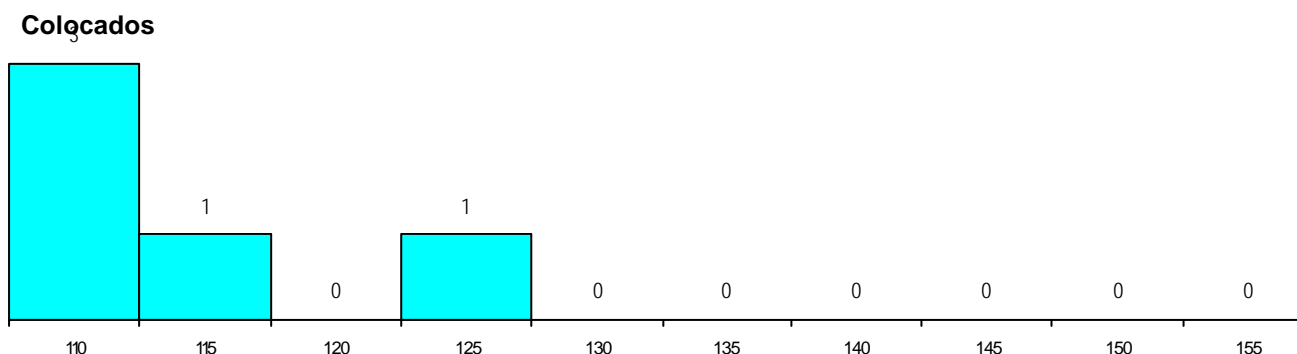
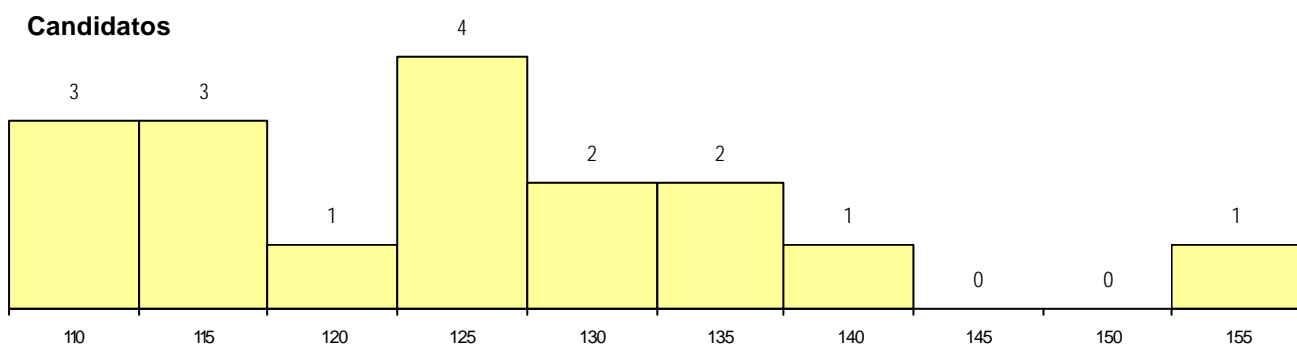
**CURSO DO 12º ANO (15 mais frequentes)**

Curso 12º ano	Cands. %	Cols. %
N060 Ciências e Tecnologias	9 53	3 60
N970 Recorrente - Ciências e Technolog	3 18	1 20
N061 Ciências Socioeconómicas	2 12	0 0
P337 Técnico de turismo ambiental e ru	1 6	1 20
P610 Cursos Educação Formação (tod	1 6	0 0
N088 Acção Social	1 6	0 0

**MÉDIAS dos Colocados**

Nota de candidatura 114.3  
 Prova de ingresso 103.2  
 Média do 12º ano 120.2  
 Média do 10º/11º ano 120.2

**DISTRIBUIÇÕES DE NOTAS DE CANDIDATURA**



**Estabelecimento:** 3185 Instituto Politécnico de Viseu - Escola Superior Agrária de Viseu  
**Curso Superior:** 9129 Engenharia Zootécnica  
*Licenciatura*

**OPÇÃO CANDIDATURA**

Opção	Cands. %	Cols. %
1ª	3 8	3 38
2ª	5 14	4 50
3ª	5 14	0 0
4ª	10 27	0 0
5ª	8 22	1 13
6ª	6 16	0 0
<b>Total</b>	<b>37</b>	<b>8</b>

**ETAPA COLOCAÇÃO (contingente)**

Etapa Colocação	Cands. %	Cols. %	Nota
17 Geral	37 100	8 100	113.2
<b>Total</b>	<b>37</b>	<b>8</b>	

**DISTRITO/CAE DE CANDIDATURA**

Distrito Origem	Cands. %	Cols. %
Viseu	9 24	1 13
Porto	4 11	1 13
Lisboa	4 11	1 13
Guarda	3 8	1 13
Coimbra	3 8	2 25
Braga	3 8	0 0
Entre Douro e Vou	2 5	1 13
Leiria	2 5	1 13
Tâmega	1 3	0 0
R. A. Açores	1 3	0 0
Viana do Castelo	1 3	0 0
Setúbal	1 3	0 0
Castelo Branco	1 3	0 0
Bragança	1 3	0 0
Aveiro	1 3	0 0
<b>Total</b>	<b>37</b>	<b>8</b>

**SEXO DOS CANDIDATOS**

Sexo	Cands. %	Cols. %
Masc.	7 19	1 13
Femin.	30 81	7 88
<b>Total</b>	<b>37</b>	<b>8</b>

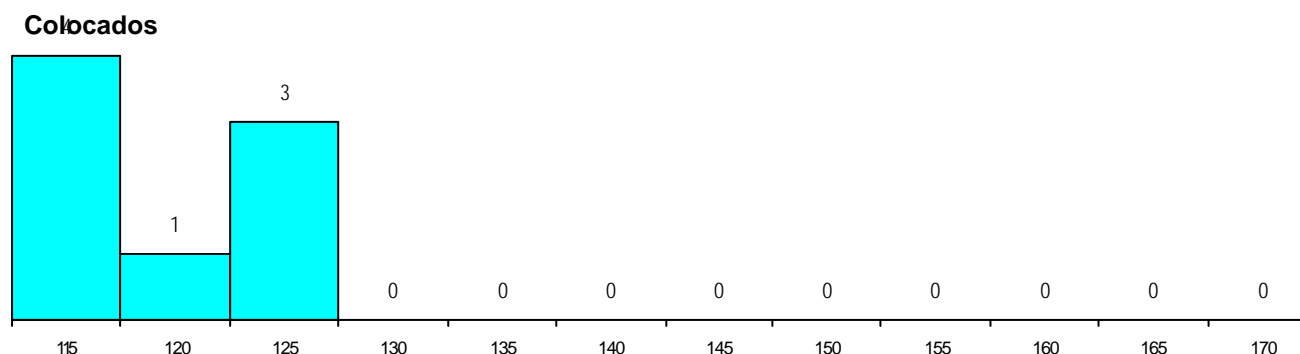
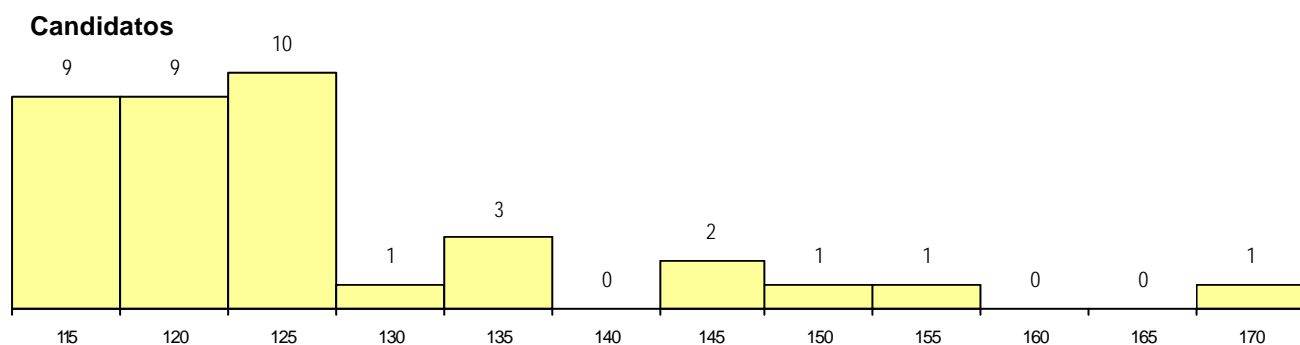
**CURSO DO 12º ANO (15 mais frequentes)**

Curso 12º ano	Cands. %	Cols. %
N060 Ciências e Tecnologias	24 65	7 88
N970 Recorrente - Ciências e Technolog	3 8	1 13
R810 Agrupamento 1 / geral	3 8	0 0
U220 Ens. secundário recorrente (todos	2 5	0 0
P610 Cursos Educação Formação (tod	1 3	0 0
P381 Técnico de comunicação/marketi	1 3	0 0
P333 Técnico de produção animal/trans	1 3	0 0
N600 Cursos Profissionais (D.L. 74/200	1 3	0 0
N061 Ciências Socioeconómicas	1 3	0 0

**MÉDIAS dos Colocados**

Nota de candidatura	120.1
Prova de ingresso	111.0
Média do 12º ano	125.0
Média do 10º/11º ano	125.0

**DISTRIBUIÇÕES DE NOTAS DE CANDIDATURA**



**Estabelecimento:** 3186 Instituto Politécnico de Viseu - Escola Superior de Tecnologia e Gestão de Lamego  
**Curso Superior:** 8014 Serviço Social (regime pós-laboral)  
*Licenciatura*

**OPÇÃO CANDIDATURA**

Opção	Cands. %	Cols. %
1ª	4 15	4 57
2ª	2 8	0 0
3ª	3 12	2 29
4ª	8 31	1 14
5ª	6 23	0 0
6ª	3 12	0 0
<b>Total</b>	<b>26</b>	<b>7</b>

**ETAPA COLOCAÇÃO (contingente)**

Etapa Colocação	Cands. %	Cols. %	Nota
17 Geral	26 100	7 100	111.3
<b>Total</b>	<b>26</b>	<b>7</b>	

**DISTRITO/CAE DE CANDIDATURA**

Distrito Origem	Cands. %	Cols. %
Viseu	9 35	3 43
Vila Real	5 19	2 29
Lisboa	5 19	0 0
Porto	2 8	1 14
Tâmega	1 4	1 14
R. A. Madeira	1 4	0 0
R. A. Açores	1 4	0 0
Santarém	1 4	0 0
Aveiro	1 4	0 0
<b>Total</b>	<b>26</b>	<b>7</b>

**SEXO DOS CANDIDATOS**

Sexo	Cands. %	Cols. %
Masc.	7 27	3 43
Femin.	19 73	4 57
<b>Total</b>	<b>26</b>	<b>7</b>

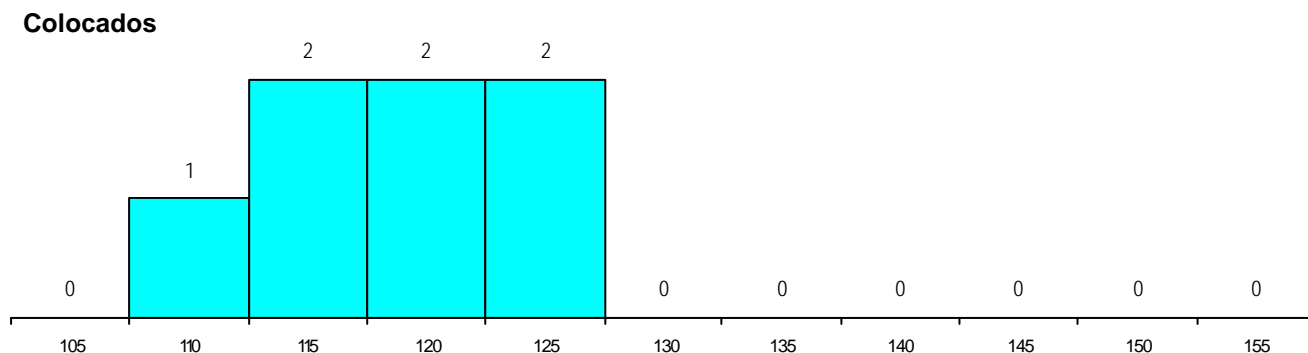
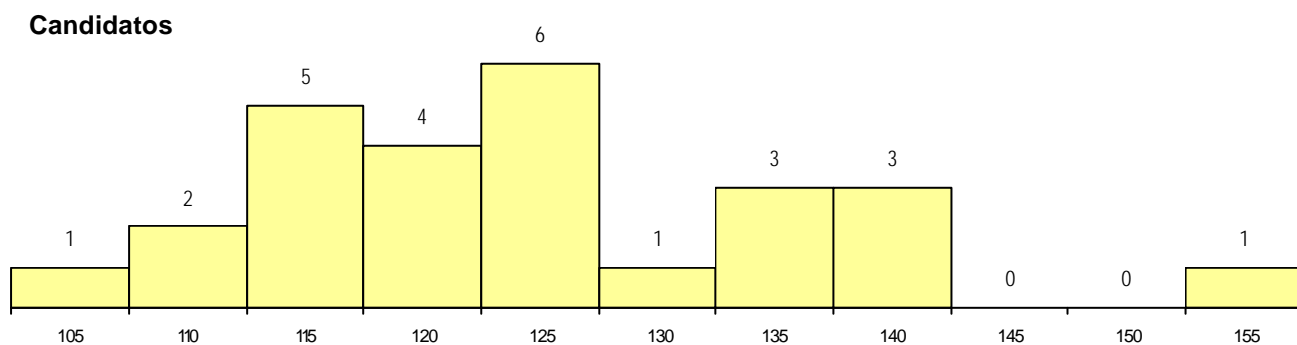
**CURSO DO 12º ANO (15 mais frequentes)**

Curso 12º ano	Cands. %	Cols. %
N062 Ciências Sociais e Humanas	6 23	3 43
U220 Ens. secundário recorrente (todos	6 23	1 14
N088 Acção Social	5 19	2 29
P381 Técnico de comunicação/marketing	2 8	1 14
R810 Agrupamento 1 / geral	2 8	0 0
P652 Técnico de comércio/marketing	1 4	0 0
P384 Técnico de comércio	1 4	0 0
N063 Línguas e Literaturas	1 4	0 0
N060 Ciências e Tecnologias	1 4	0 0
E003 3.º curso	1 4	0 0

**MÉDIAS dos Colocados**

Nota de candidatura	118.0
Prova de ingresso	103.0
Média do 12º ano	126.0
Média do 10º/11º ano	126.0

**DISTRIBUIÇÕES DE NOTAS DE CANDIDATURA**



**Estabelecimento:** 3186 Instituto Politécnico de Viseu - Escola Superior de Tecnologia e Gestão de Lamego  
**Curso Superior:** 8116 Contabilidade e Auditoria (regime pós-laboral)  
*Licenciatura*

**OPÇÃO CANDIDATURA**

Opção	Cands. %	Cols. %
1ª	3 25	3 60
2ª	1 8	0 0
3ª	3 25	2 40
4ª	2 17	0 0
5ª	2 17	0 0
6ª	1 8	0 0
<b>Total</b>	<b>12</b>	<b>5</b>

**ETAPA COLOCAÇÃO (contingente)**

Etapa Colocação	Cands. %	Cols. %	Nota
17 Geral	12 100	5 100	121.0
<b>Total</b>	<b>12</b>	<b>5</b>	

**DISTRITO/CAE DE CANDIDATURA**

Distrito Origem	Cands. %	Cols. %
Viseu	4 33	1 20
Vila Real	3 25	2 40
Coimbra	2 17	2 40
Entre Douro e Vou	1 8	0 0
Viana do Castelo	1 8	0 0
Lisboa	1 8	0 0
<b>Total</b>	<b>12</b>	<b>5</b>

**SEXO DOS CANDIDATOS**

Sexo	Cands. %	Cols. %
Masc.	4 33	1 20
Femin.	8 67	4 80
<b>Total</b>	<b>12</b>	<b>5</b>

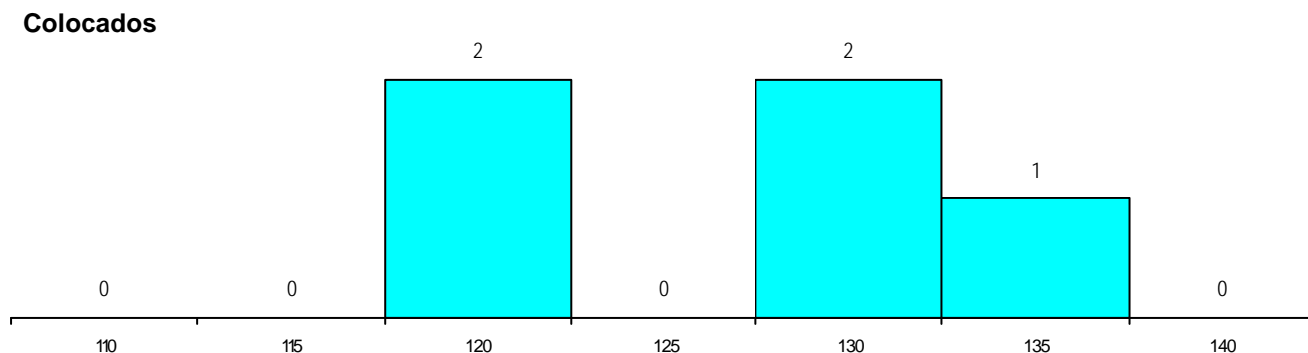
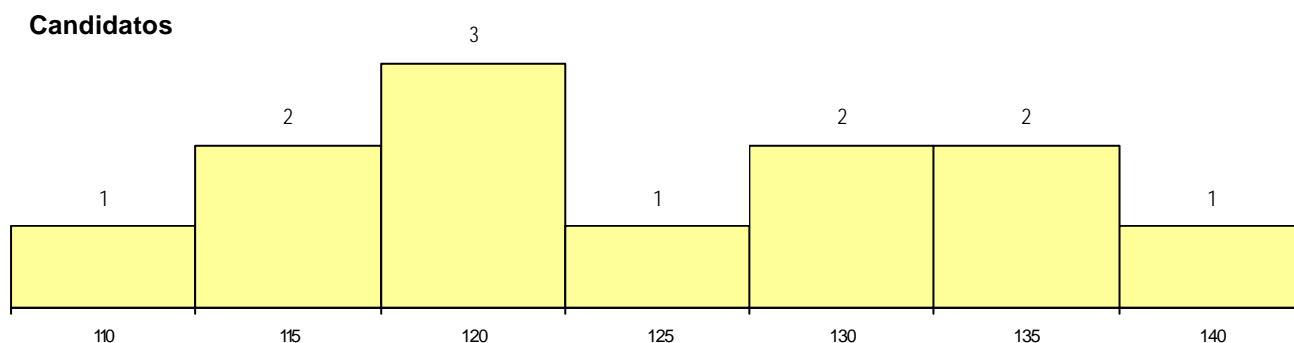
**CURSO DO 12º ANO (15 mais frequentes)**

Curso 12º ano	Cands. %	Cols. %
U220 Ens. secundário recorrente (todos	6 50	3 60
R810 Agrupamento 1 / geral	2 17	0 0
R830 Agrupamento 3 / geral	1 8	1 20
N600 Cursos Profissionais (D.L. 74/200	1 8	1 20
N061 Ciências Socioeconómicas	1 8	0 0
N060 Ciências e Tecnologias	1 8	0 0

**MÉDIAS dos Colocados**

Nota de candidatura	127.7
Prova de ingresso	120.8
Média do 12º ano	131.4
Média do 10º/11º ano	131.4

**DISTRIBUIÇÕES DE NOTAS DE CANDIDATURA**





**Estabelecimento:** 3186 Instituto Politécnico de Viseu - Escola Superior de Tecnologia e Gestão de Lamego  
**Curso Superior:** 9061 Contabilidade e Auditoria  
*Licenciatura*

**OPÇÃO CANDIDATURA**

Opção	Cands. %	Cols. %
1ª	2 4	2 13
2ª	9 16	3 20
3ª	7 13	2 13
4ª	14 25	4 27
5ª	16 29	4 27
6ª	8 14	0 0
<b>Total</b>	<b>56</b>	<b>15</b>

**ETAPA COLOCAÇÃO (contingente)**

Etapa Colocação	Cands. %	Cols. %	Nota
17 Geral	56 100	15 100	119.7
<b>Total</b>	<b>56</b>	<b>15</b>	

**DISTRITO/CAE DE CANDIDATURA**

Distrito Origem	Cands. %	Cols. %
Viseu	18 32	6 40
Porto	6 11	3 20
Vila Real	5 9	1 7
Coimbra	4 7	2 13
Braga	3 5	0 0
Viana do Castelo	3 5	1 7
R. A. Madeira	2 4	0 0
R. A. Açores	2 4	0 0
Tâmega	2 4	1 7
Aveiro	2 4	0 0
Lisboa	2 4	1 7
Leiria	2 4	0 0
Guarda	2 4	0 0
Setúbal	1 2	0 0
Entre Douro e Vou	1 2	0 0
Santarém	1 2	0 0
<b>Total</b>	<b>56</b>	<b>15</b>

**SEXO DOS CANDIDATOS**

Sexo	Cands. %	Cols. %
Masc.	18 32	8 53
Femin.	38 68	7 47
<b>Total</b>	<b>56</b>	<b>15</b>

**CURSO DO 12º ANO (15 mais frequentes)**

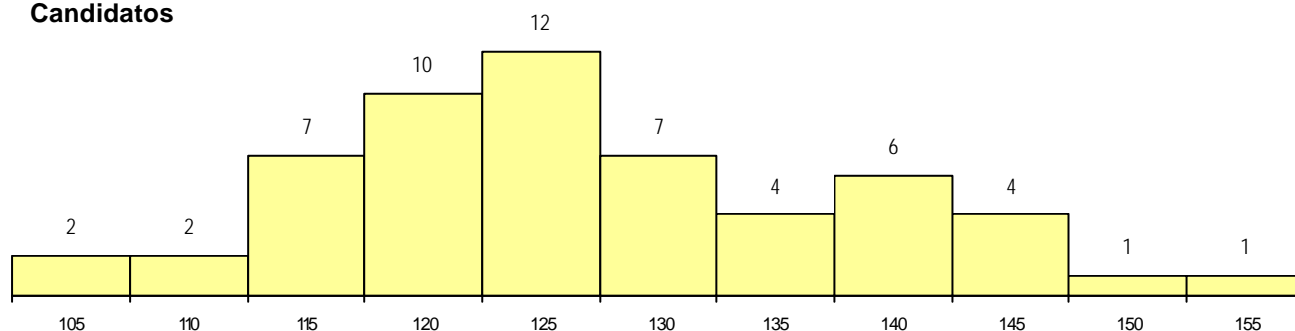
Curso 12º ano	Cands. %	Cols. %
N061 Ciências Socioeconómicas	11 20	2 13
N060 Ciências e Tecnologias	9 16	4 27
N085 Administração	8 14	2 13
N062 Ciências Sociais e Humanas	8 14	0 0
P412 Técnico de contabilidade	5 9	1 7
NA14 Contabilidade e Gestão (VCT)	3 5	3 20
U220 Ens. secundário recorrente (todos)	3 5	1 7
R831 Agrupamento 3 / administração	2 4	0 0
R830 Agrupamento 3 / geral	2 4	0 0
P610 Cursos Educação Formação (tod)	1 2	1 7
N081 Electrotecnia e Electrónica	1 2	1 7
R810 Agrupamento 1 / geral	1 2	0 0
PS21 Técnico de contabilidade	1 2	0 0
N970 Recorrente - Ciências e Technolog	1 2	0 0

**MÉDIAS dos Colocados**

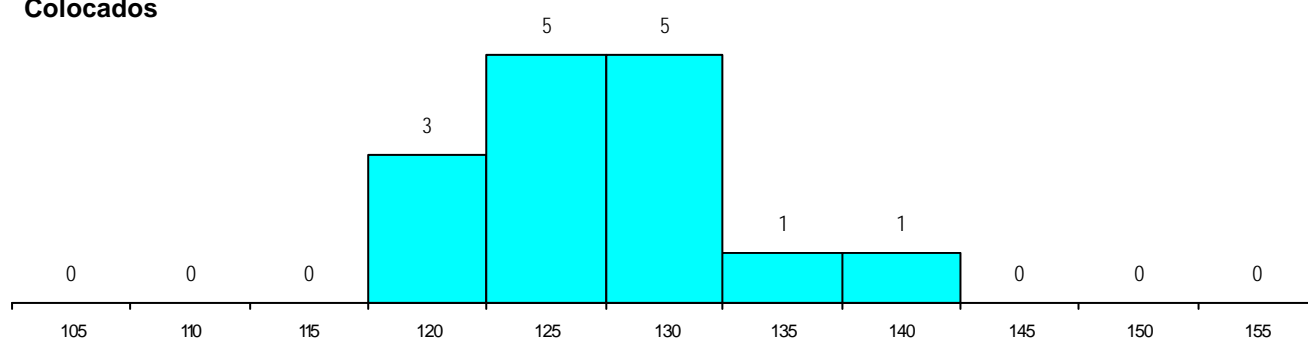
Nota de candidatura	127.2
Prova de ingresso	121.6
Média do 12º ano	130.2
Média do 10º/11º ano	130.2

**DISTRIBUIÇÕES DE NOTAS DE CANDIDATURA**

**Candidatos**



**Colocados**



**Estabelecimento:** 3186 Instituto Politécnico de Viseu - Escola Superior de Tecnologia e Gestão de Lamego  
**Curso Superior:** 9122 Engenharia Informática e Telecomunicações  
*Licenciatura*

**OPÇÃO CANDIDATURA**

Opção	Cands. %	Cols. %
1ª	9 14	5 42
2ª	7 11	2 17
3ª	10 16	3 25
4ª	14 22	1 8
5ª	9 14	0 0
6ª	14 22	1 8
<b>Total</b>	<b>63</b>	<b>12</b>

**ETAPA COLOCAÇÃO (contingente)**

Etapa Colocação	Cands. %	Cols. %	Nota
17 Geral	63 100	12 100	120.2
<b>Total</b>	<b>63</b>	<b>12</b>	

**DISTRITO/CAE DE CANDIDATURA**

Distrito Origem	Cands. %	Cols. %
Viseu	13 21	4 33
Braga	8 13	0 0
Porto	6 10	3 25
Aveiro	6 10	1 8
Viana do Castelo	5 8	1 8
Vila Real	4 6	0 0
R. A. Madeira	4 6	0 0
Lisboa	3 5	0 0
Entre Douro e Vou	3 5	1 8
Bragança	3 5	1 8
Portalegre	2 3	0 0
R. A. Açores	2 3	1 8
Guarda	1 2	0 0
Coimbra	1 2	0 0
Castelo Branco	1 2	0 0
Leiria	1 2	0 0
<b>Total</b>	<b>63</b>	<b>12</b>

**SEXO DOS CANDIDATOS**

Sexo	Cands. %	Cols. %
Masc.	54 86	11 92
Femin.	9 14	1 8
<b>Total</b>	<b>63</b>	<b>12</b>

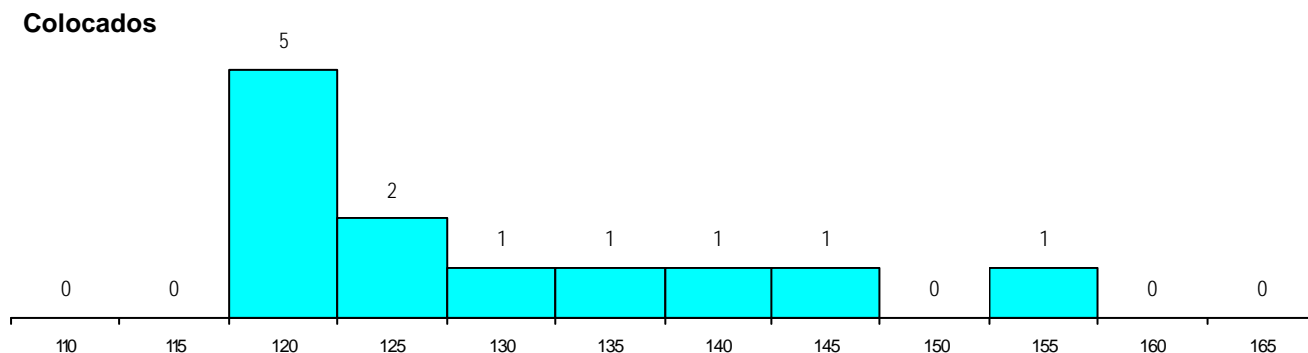
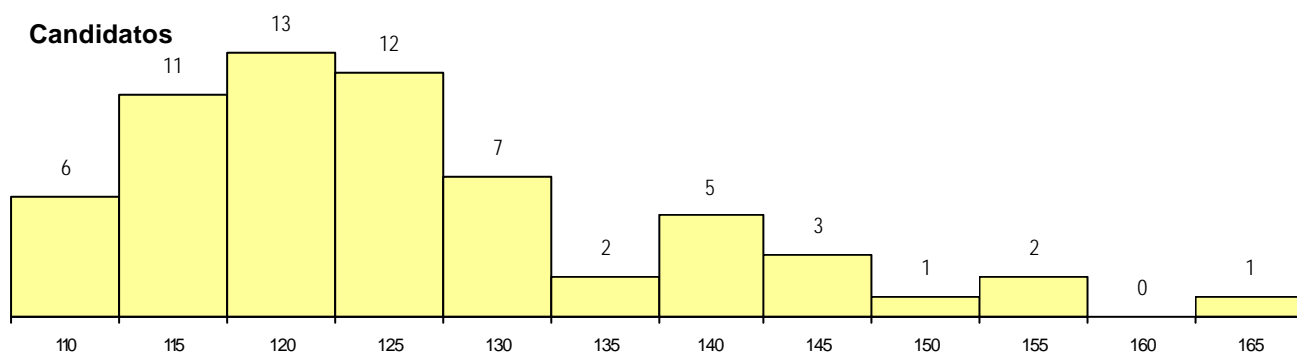
**CURSO DO 12º ANO (15 mais frequentes)**

Curso 12º ano	Cands. %	Cols. %
N060 Ciências e Tecnologias	31 49	7 58
N082 Informática	15 24	3 25
R810 Agrupamento 1 / geral	6 10	1 8
R813 Agrupamento 1 / informática	3 5	0 0
P610 Cursos Educação Formação (tod	3 5	0 0
N970 Recorrente - Ciências e Technolog	2 3	0 0
P409 Técnico de construção civil/topog	1 2	1 8
U220 Ens. secundário recorrente (todos	1 2	0 0
N081 Electrotecnia e Electrónica	1 2	0 0

**MÉDIAS dos Colocados**

Nota de candidatura	130.1
Prova de ingresso	122.2
Média do 12º ano	134.3
Média do 10º/11º ano	134.3

**DISTRIBUIÇÕES DE NOTAS DE CANDIDATURA**



**Estabelecimento:** 3186 Instituto Politécnico de Viseu - Escola Superior de Tecnologia e Gestão de Lamego  
**Curso Superior:** 9168 Gestão e Informática  
*Licenciatura*

**OPÇÃO CANDIDATURA**

Opção	Cands. %	Cols. %
1ª	5 12	5 36
2ª	5 12	4 29
3ª	7 17	2 14
4ª	9 21	2 14
5ª	9 21	0 0
6ª	7 17	1 7
<b>Total</b>	<b>42</b>	<b>14</b>

**ETAPA COLOCAÇÃO (contingente)**

Etapa Colocação	Cands. %	Cols. %	Nota
17 Geral	42 100	14 100	113.4
<b>Total</b>	<b>42</b>	<b>14</b>	

**DISTRITO/CAE DE CANDIDATURA**

Distrito Origem	Cands. %	Cols. %
Viseu	9 21	3 21
Vila Real	7 17	4 29
Aveiro	4 10	1 7
Viana do Castelo	3 7	1 7
Porto	3 7	1 7
Guarda	3 7	0 0
Braga	3 7	3 21
Entre Douro e Vou	2 5	0 0
Santarém	2 5	0 0
Lisboa	2 5	1 7
R. A. Madeira	1 2	0 0
R. A. Açores	1 2	0 0
Leiria	1 2	0 0
Castelo Branco	1 2	0 0
<b>Total</b>	<b>42</b>	<b>14</b>

**SEXO DOS CANDIDATOS**

Sexo	Cands. %	Cols. %
Masc.	24 57	8 57
Femin.	18 43	6 43
<b>Total</b>	<b>42</b>	<b>14</b>

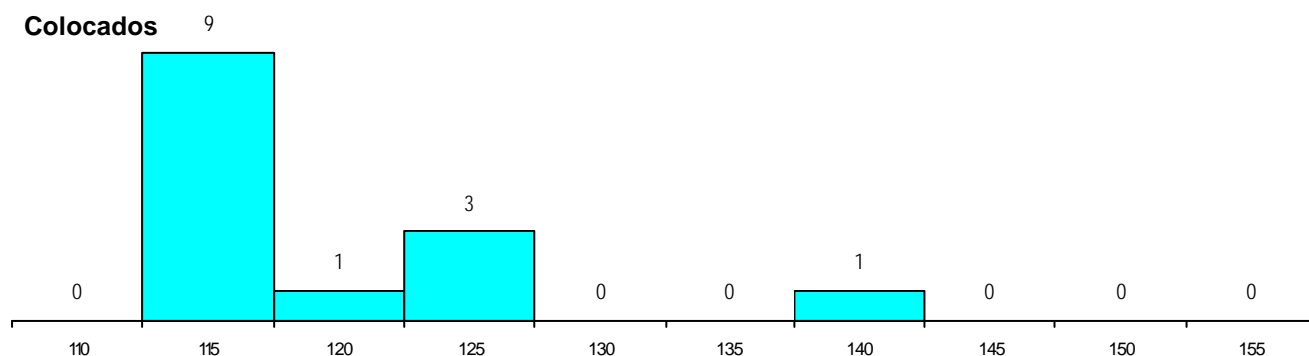
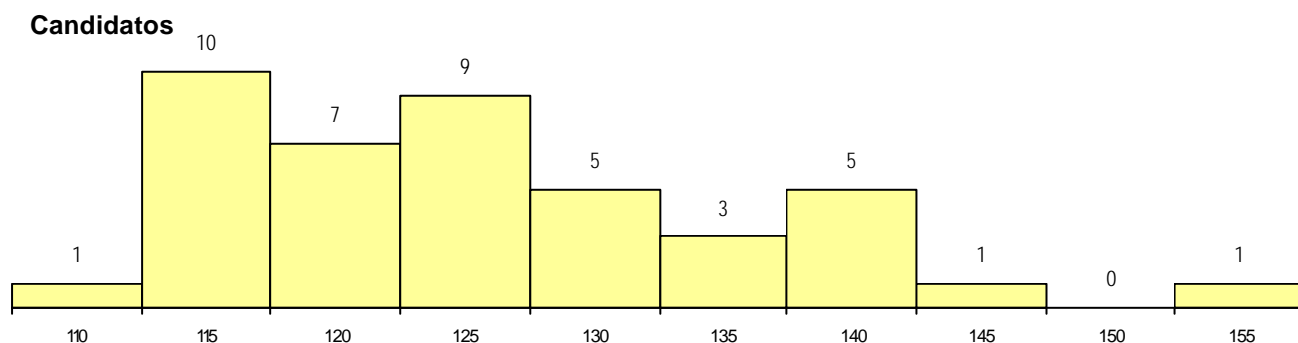
**CURSO DO 12º ANO (15 mais frequentes)**

Curso 12º ano	Cands. %	Cols. %
N060 Ciências e Tecnologias	9 21	3 21
N062 Ciências Sociais e Humanas	8 19	3 21
N082 Informática	5 12	2 14
N061 Ciências Socioeconómicas	5 12	0 0
U220 Ens. secundário recorrente (todos)	3 7	3 21
R810 Agrupamento 1 / geral	2 5	1 7
N085 Administração	2 5	1 7
P412 Técnico de contabilidade	2 5	0 0
R831 Agrupamento 3 / administração	1 2	1 7
R830 Agrupamento 3 / geral	1 2	0 0
Q900 Emigrantes	1 2	0 0
P753 Técnico de informática	1 2	0 0
P381 Técnico de comunicação/marketing	1 2	0 0
N086 Marketing	1 2	0 0

**MÉDIAS dos Colocados**

Nota de candidatura	119.7
Prova de ingresso	109.4
Média do 12º ano	125.2
Média do 10º/11º ano	125.2

**DISTRIBUIÇÕES DE NOTAS DE CANDIDATURA**



**Estabelecimento:** 3186 Instituto Politécnico de Viseu - Escola Superior de Tecnologia e Gestão de Lamego  
**Curso Superior:** 9179 Gestão Turística, Cultural e Patrimonial  
*Licenciatura*

**OPÇÃO CANDIDATURA**

Opção	Cands. %	Cols. %
1ª	6 29	6 46
2ª	8 38	6 46
3ª	2 10	0 0
5ª	3 14	0 0
6ª	2 10	1 8
<b>Total</b>	<b>21</b>	<b>13</b>

**ETAPA COLOCAÇÃO (contingente)**

Etapa Colocação	Cands. %	Cols. %	Nota
17 Geral	21 100	13 100	106.1
<b>Total</b>	<b>21</b>	<b>13</b>	

**DISTRITO/CAE DE CANDIDATURA**

Distrito Origem	Cands. %	Cols. %
Viseu	6 29	5 38
Vila Real	5 24	4 31
Porto	3 14	3 23
Lisboa	2 10	1 8
Castelo Branco	2 10	0 0
Tâmega	1 5	0 0
Viana do Castelo	1 5	0 0
Aveiro	1 5	0 0
<b>Total</b>	<b>21</b>	<b>13</b>

**SEXO DOS CANDIDATOS**

Sexo	Cands. %	Cols. %
Masc.	8 38	4 31
Femin.	13 62	9 69
<b>Total</b>	<b>21</b>	<b>13</b>

**CURSO DO 12º ANO (15 mais frequentes)**

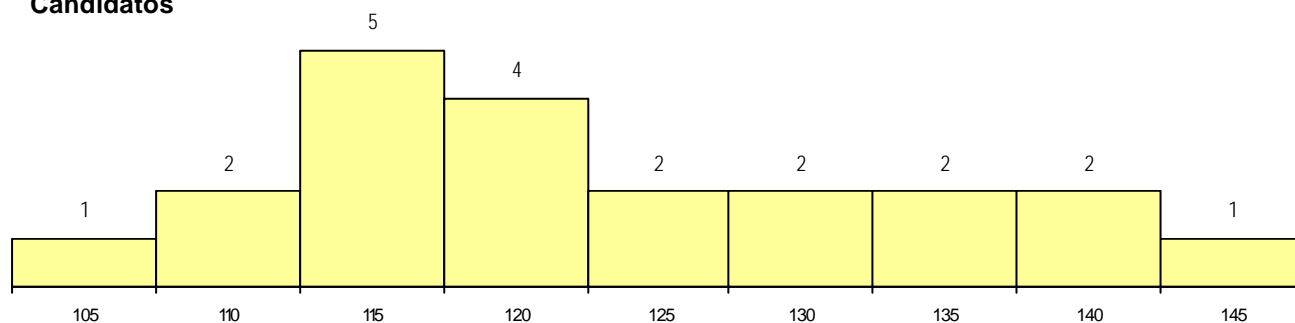
Curso 12º ano	Cands. %	Cols. %
N062 Ciências Sociais e Humanas	13 62	6 46
R840 Agrupamento 4 / geral	2 10	2 15
R813 Agrupamento 1 / informática	1 5	1 8
P587 Técnico de informática	1 5	1 8
P384 Técnico de comércio	1 5	1 8
N972 Recorrente - Ciências Sociais e F	1 5	1 8
N087 Ordenamento do Território e Ambi	1 5	1 8
P610 Cursos Educação Formação (todr	1 5	0 0

**MÉDIAS dos Colocados**

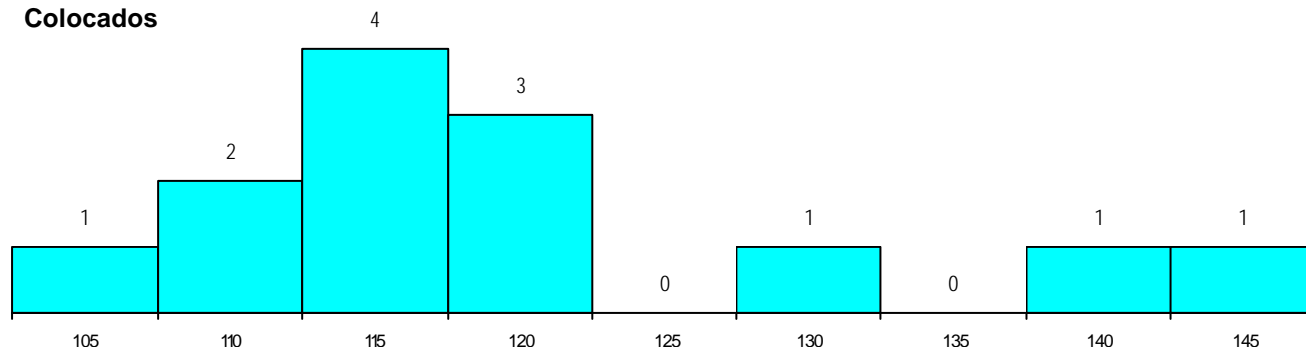
Nota de candidatura	120.3
Prova de ingresso	111.1
Média do 12º ano	125.2
Média do 10º/11º ano	125.2

**DISTRIBUIÇÕES DE NOTAS DE CANDIDATURA**

**Candidatos**



**Colocados**



**Estabelecimento:** 3186 Instituto Politécnico de Viseu - Escola Superior de Tecnologia e Gestão de Lamego  
**Curso Superior:** 9183 Informação Turística  
*Licenciatura*

**OPÇÃO CANDIDATURA**

Opção	Cands. %	Cols. %
1ª	5 28	5 71
2ª	4 22	0 0
3ª	6 33	1 14
4ª	1 6	1 14
5ª	2 11	0 0
<b>Total</b>	<b>18</b>	<b>7</b>

**ETAPA COLOCAÇÃO (contingente)**

Etapa Colocação	Cands. %	Cols. %	Nota
17 Geral	18 100	7 100	108.0
<b>Total</b>	<b>18</b>	<b>7</b>	

**DISTRITO/CAE DE CANDIDATURA**

Distrito Origem	Cands. %	Cols. %
Viseu	6 33	1 14
Vila Real	5 28	2 29
Coimbra	2 11	1 14
Castelo Branco	2 11	0 0
Porto	1 6	1 14
Braga	1 6	1 14
Aveiro	1 6	1 14
<b>Total</b>	<b>18</b>	<b>7</b>

**SEXO DOS CANDIDATOS**

Sexo	Cands. %	Cols. %
Masc.	7 39	2 29
Femin.	11 61	5 71
<b>Total</b>	<b>18</b>	<b>7</b>

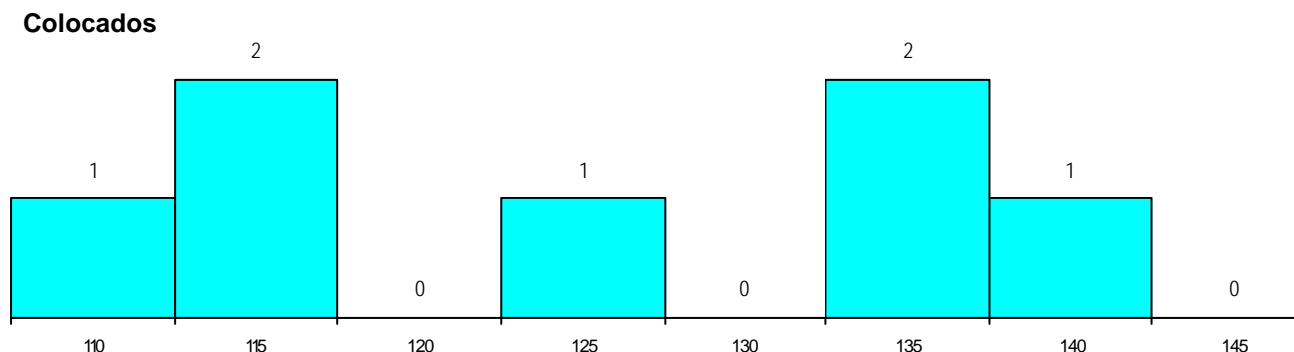
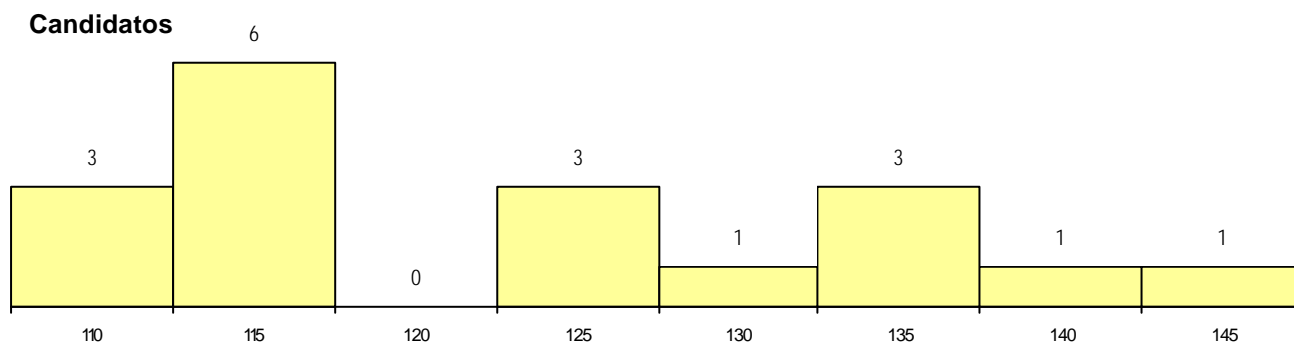
**CURSO DO 12º ANO (15 mais frequentes)**

Curso 12º ano	Cands. %	Cols. %
N062 Ciências Sociais e Humanas	5 28	1 14
R810 Agrupamento 1 / geral	4 22	2 29
N060 Ciências e Tecnologias	2 11	2 29
R840 Agrupamento 4 / geral	2 11	0 0
P502 Técnico de turismo/profissionais c	1 6	1 14
N063 Línguas e Literaturas	1 6	1 14
R813 Agrupamento 1 / informática	1 6	0 0
P610 Cursos Educação Formação (todr	1 6	0 0
P472 Técnico de informática/gestão	1 6	0 0

**MÉDIAS dos Colocados**

Nota de candidatura	125.3
Prova de ingresso	120.1
Média do 12º ano	128.0
Média do 10º/11º ano	128.0

**DISTRIBUIÇÕES DE NOTAS DE CANDIDATURA**



**Estabelecimento:** 3186 Instituto Politécnico de Viseu - Escola Superior de Tecnologia e Gestão de Lamego  
**Curso Superior:** 9238 Serviço Social  
*Licenciatura*

**OPÇÃO CANDIDATURA**

Opção	Cands. %	Cols. %
1ª	9 13	2 29
2ª	12 18	3 43
3ª	18 26	1 14
4ª	14 21	0 0
5ª	11 16	1 14
6ª	4 6	0 0
<b>Total</b>	<b>68</b>	<b>7</b>

**ETAPA COLOCAÇÃO (contingente)**

Etapa Colocação	Cands. %	Cols. %	Nota
17 Geral	68 100	7 100	138.5
<b>Total</b>	<b>68</b>	<b>7</b>	

**DISTRITO/CAE DE CANDIDATURA**

Distrito Origem	Cands. %	Cols. %
Vila Real	15 22	2 29
Viseu	12 18	0 0
Aveiro	8 12	1 14
Tâmega	7 10	0 0
Braga	6 9	1 14
Porto	4 6	1 14
Entre Douro e Vou	3 4	1 14
Lisboa	3 4	1 14
R. A. Madeira	2 3	0 0
Viana do Castelo	2 3	0 0
Setúbal	2 3	0 0
R. A. Açores	1 1	0 0
Guarda	1 1	0 0
Faro	1 1	0 0
Castelo Branco	1 1	0 0
<b>Total</b>	<b>68</b>	<b>7</b>

**SEXO DOS CANDIDATOS**

Sexo	Cands. %	Cols. %
Masc.	4 6	0 0
Femin.	64 94	7 100
<b>Total</b>	<b>68</b>	<b>7</b>

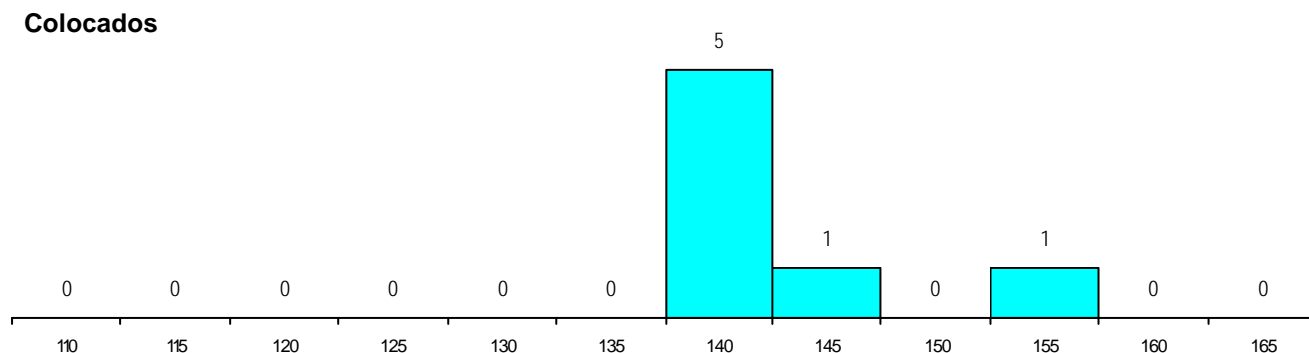
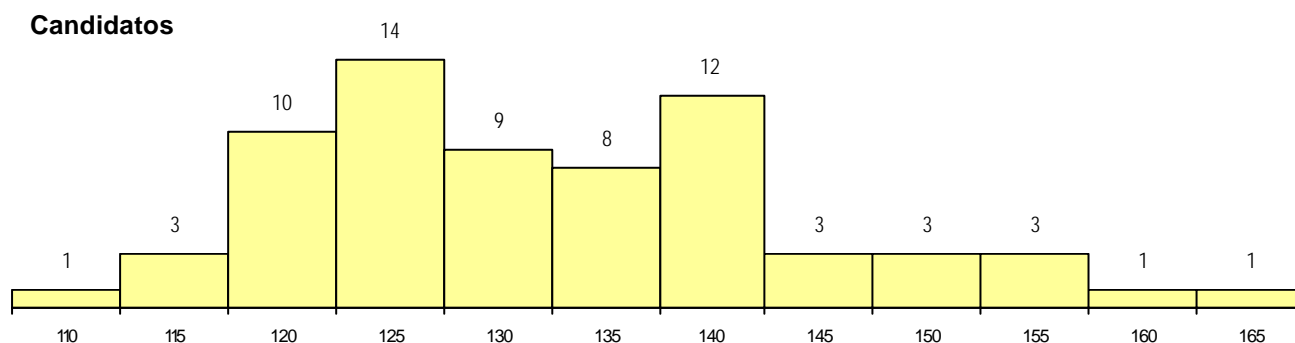
**CURSO DO 12º ANO (15 mais frequentes)**

Curso 12º ano	Cands. %	Cols. %
N062 Ciências Sociais e Humanas	19 28	3 43
N088 Acção Social	15 22	2 29
N060 Ciências e Tecnologias	5 7	1 14
N983 Recorrente - Acção Social	4 6	1 14
U220 Ens. secundário recorrente (todos	4 6	0 0
R810 Agrupamento 1 / geral	2 3	0 0
N061 Ciências Socioeconómicas	2 3	0 0
P610 Cursos Educação Formação (tod	2 3	0 0
P472 Técnico de informática/gestão	2 3	0 0
P389 Animador sociocultural	1 1	0 0
N063 Línguas e Literaturas	1 1	0 0
N085 Administração	1 1	0 0
N674 Animação Sócio-Cultural	1 1	0 0
N972 Recorrente - Ciências Sociais e F	1 1	0 0
P384 Técnico de comércio	1 1	0 0

**MÉDIAS dos Colocados**

Nota de candidatura	143.1
Prova de ingresso	141.0
Média do 12º ano	144.1
Média do 10º/11º ano	144.1

**DISTRIBUIÇÕES DE NOTAS DE CANDIDATURA**



**Estabelecimento:** 3186 Instituto Politécnico de Viseu - Escola Superior de Tecnologia e Gestão de Lamego  
**Curso Superior:** 9800 Secretariado de Administração (regime nocturno)  
*Licenciatura*

**OPÇÃO CANDIDATURA**

Opção	Cands. %	Cols. %
1ª	3 21	3 75
2ª	3 21	0 0
3ª	2 14	0 0
4ª	2 14	1 25
5ª	2 14	0 0
6ª	2 14	0 0
<b>Total</b>	14	4

**ETAPA COLOCAÇÃO (contingente)**

Etapa Colocação	Cands. %	Cols. %	Nota
17 Geral	14 100	4 100	115.6
<b>Total</b>	14	4	

**DISTRITO/CAE DE CANDIDATURA**

Distrito Origem	Cands. %	Cols. %
Vila Real	5 36	1 25
Viseu	4 29	1 25
Lisboa	3 21	2 50
Tâmega	1 7	0 0
Santarém	1 7	0 0
<b>Total</b>	14	4

**SEXO DOS CANDIDATOS**

Sexo	Cands. %	Cols. %
Masc.	4 29	1 25
Femin.	10 71	3 75
<b>Total</b>	14	4

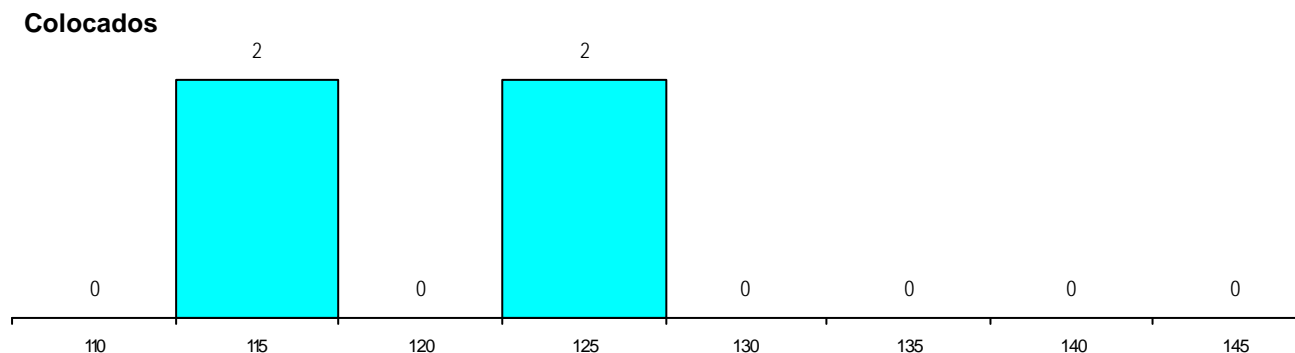
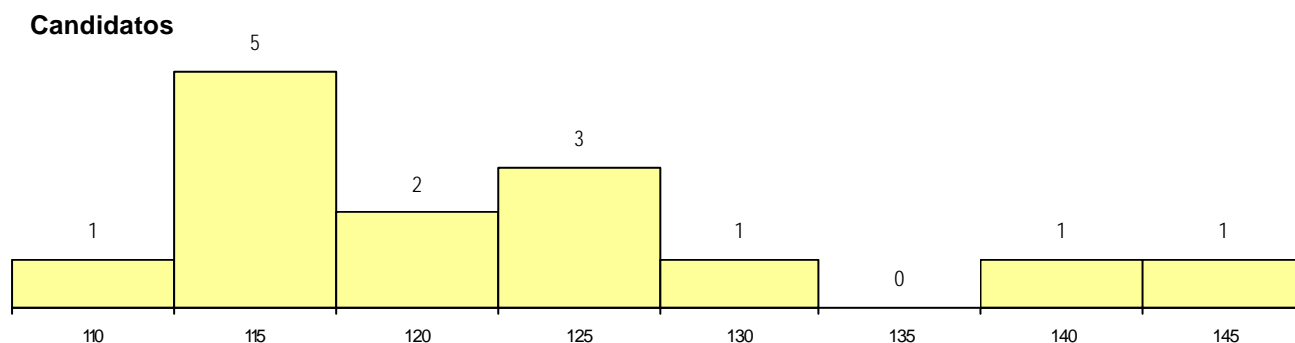
**CURSO DO 12º ANO (15 mais frequentes)**

Curso 12º ano	Cands. %	Cols. %
N062 Ciências Sociais e Humanas	5 36	2 50
U220 Ens. secundário recorrente (todos	4 29	1 25
R810 Agrupamento 1 / geral	2 14	1 25
P381 Técnico de comunicação/marketin	1 7	0 0
N082 Informática	1 7	0 0
N060 Ciências e Tecnologias	1 7	0 0

**MÉDIAS dos Colocados**

Nota de candidatura	120.6
Prova de ingresso	110.8
Média do 12º ano	125.8
Média do 10º/11º ano	125.8

**DISTRIBUIÇÕES DE NOTAS DE CANDIDATURA**



**Estabelecimento:** 3241 Instituto Politécnico de Tomar - Escola Superior de Gestão de Tomar  
**Curso Superior:** 9002 Administração Pública  
*Licenciatura*

**OPÇÃO CANDIDATURA**

Opção	Cands. %	Cols. %
1ª	1 3	1 13
2ª	5 15	3 38
3ª	6 18	1 13
4ª	9 26	1 13
5ª	6 18	1 13
6ª	7 21	1 13
<b>Total</b>	<b>34</b>	<b>8</b>

**ETAPA COLOCAÇÃO (contingente)**

Etapa Colocação	Cands. %	Cols. %	Nota
17 Geral	34 100	8 100	112.6
<b>Total</b>	<b>34</b>	<b>8</b>	

**DISTRITO/CAE DE CANDIDATURA**

Distrito Origem	Cands. %	Cols. %
Santarém	8 24	1 13
Leiria	7 21	3 38
Lisboa	5 15	0 0
Viseu	3 9	1 13
Castelo Branco	3 9	0 0
Braga	3 9	2 25
Entre Douro e Vou	1 3	0 0
R. A. Açores	1 3	0 0
Porto	1 3	1 13
Faro	1 3	0 0
Aveiro	1 3	0 0
<b>Total</b>	<b>34</b>	<b>8</b>

**SEXO DOS CANDIDATOS**

Sexo	Cands. %	Cols. %
Masc.	14 41	4 50
Femin.	20 59	4 50
<b>Total</b>	<b>34</b>	<b>8</b>

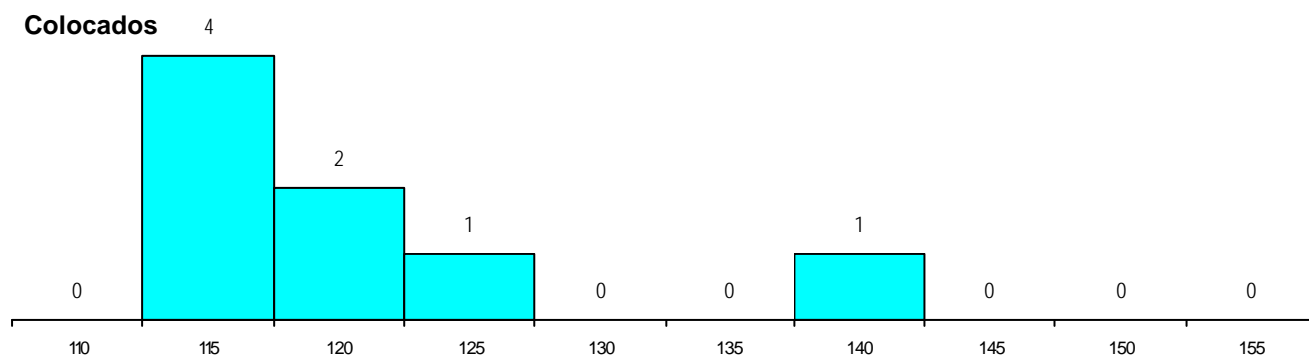
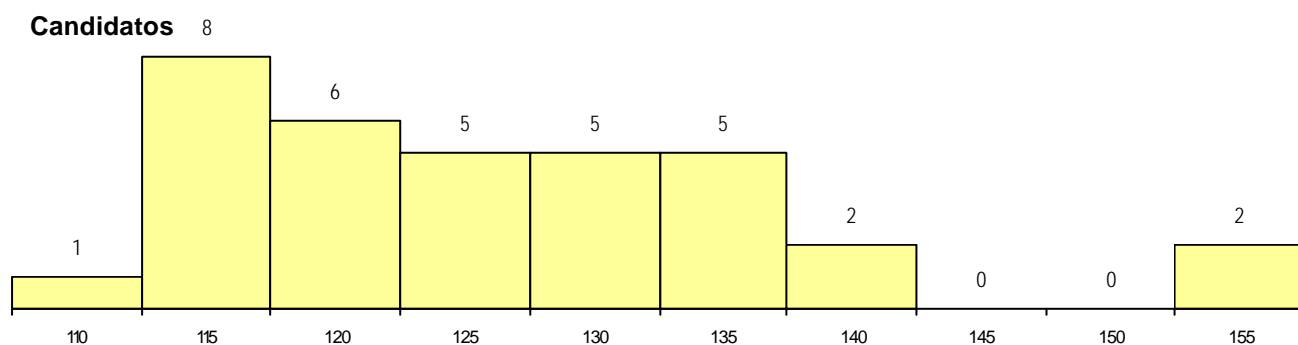
**CURSO DO 12º ANO (15 mais frequentes)**

Curso 12º ano	Cands. %	Cols. %
N061 Ciências Socioeconómicas	9 26	5 63
N060 Ciências e Tecnologias	9 26	2 25
N062 Ciências Sociais e Humanas	6 18	0 0
U220 Ens. secundário recorrente (todos	2 6	0 0
R831 Agrupamento 3 / administração	2 6	0 0
P433 Técnico de gestão	2 6	0 0
N085 Administração	2 6	0 0
N600 Cursos Profissionais (D.L. 74/200	1 3	1 13
P658 Técnico de gestão (recursos hum	1 3	0 0

**MÉDIAS dos Colocados**

Nota de candidatura	121.3
Prova de ingresso	112.0
Média do 12º ano	126.3
Média do 10º/11º ano	126.3

**DISTRIBUIÇÕES DE NOTAS DE CANDIDATURA**





**Estabelecimento:** 3241 Instituto Politécnico de Tomar - Escola Superior de Gestão de Tomar  
**Curso Superior:** 9152 Gestão de Empresas  
*Licenciatura*

**OPÇÃO CANDIDATURA**

Opção	Cands. %	Cols. %
1ª	15 13	6 46
2ª	18 16	3 23
3ª	15 13	1 8
4ª	25 22	3 23
5ª	16 14	0 0
6ª	24 21	0 0
<b>Total</b>	<b>113</b>	<b>13</b>

**ETAPA COLOCAÇÃO (contingente)**

Etapa Colocação	Cands. %	Cols. %	Nota
17 Geral	113 100	13 100	128.8
<b>Total</b>	<b>113</b>	<b>13</b>	

**DISTRITO/CAE DE CANDIDATURA**

Distrito Origem	Cands. %	Cols. %
Leiria	21 19	2 15
Santarém	18 16	2 15
Lisboa	16 14	5 38
Braga	8 7	1 8
Aveiro	8 7	0 0
Castelo Branco	7 6	0 0
Coimbra	6 5	1 8
Viseu	6 5	0 0
Faro	3 3	0 0
Porto	3 3	0 0
Tâmega	3 3	0 0
Setúbal	3 3	1 8
R. A. Açores	2 2	0 0
R. A. Madeira	2 2	0 0
Viana do Castelo	1 1	0 0
Guarda	1 1	0 0
Vila Real	1 1	1 8
Évora	1 1	0 0
Entre Douro e Vou	1 1	0 0
Beja	1 1	0 0
Portalegre	1 1	0 0
<b>Total</b>	<b>113</b>	<b>13</b>

**SEXO DOS CANDIDATOS**

Sexo	Cands. %	Cols. %
Masc.	47 42	8 62
Femin.	66 58	5 38
<b>Total</b>	<b>113</b>	<b>13</b>

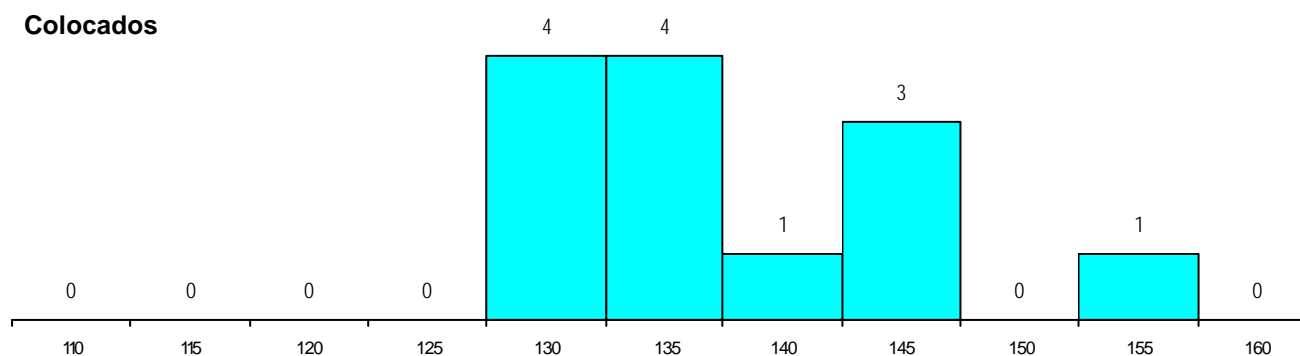
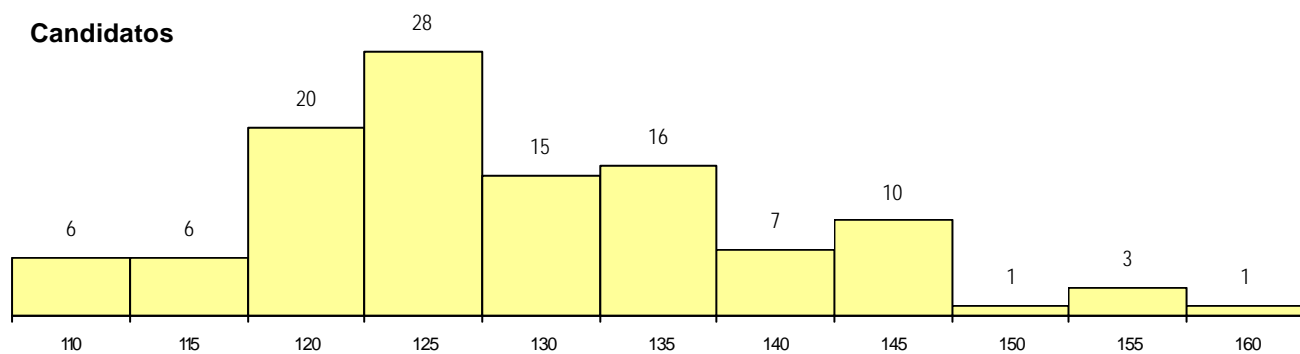
**CURSO DO 12º ANO (15 mais frequentes)**

Curso 12º ano	Cands. %	Cols. %
N061 Ciências Socioeconómicas	27 24	2 15
N060 Ciências e Tecnologias	26 23	2 15
N085 Administração	18 16	3 23
N062 Ciências Sociais e Humanas	9 8	0 0
P433 Técnico de gestão	5 4	0 0
P412 Técnico de contabilidade	4 4	1 8
N971 Recorrente - Ciências Socioecon	3 3	1 8
N082 Informática	3 3	1 8
U220 Ens. secundário recorrente (todos	2 2	1 8
R830 Agrupamento 3 / geral	2 2	0 0
N086 Marketing	2 2	0 0
Q940 Escolas estrangeiras em Portugal	1 1	1 8
P733 Técnico de contabilidade e gestac	1 1	1 8
N089 Desporto	1 1	0 0
N600 Cursos Profissionais (D.L. 74/200	1 1	0 0

**MÉDIAS dos Colocados**

Nota de candidatura	137.9
Prova de ingresso	139.7
Média do 12º ano	136.9
Média do 10º/11º ano	136.9

**DISTRIBUIÇÕES DE NOTAS DE CANDIDATURA**



**Estabelecimento:** 3241 Instituto Politécnico de Tomar - Escola Superior de Gestão de Tomar  
**Curso Superior:** 9480 Gestão e Administração de Serviços de Saúde  
*Licenciatura*

**OPÇÃO CANDIDATURA**

Opção	Cands. %	Cols. %
1ª	6 14	6 55
2ª	7 16	4 36
3ª	6 14	1 9
4ª	7 16	0 0
5ª	11 25	0 0
6ª	7 16	0 0
<b>Total</b>	<b>44</b>	<b>11</b>

**ETAPA COLOCAÇÃO (contingente)**

Etapa Colocação	Cands. %	Cols. %	Nota
17 Geral	44 100	11 100	113.2
<b>Total</b>	<b>44</b>	<b>11</b>	

**DISTRITO/CAE DE CANDIDATURA**

Distrito Origem	Cands. %	Cols. %
Santarém	12 27	2 18
Leiria	10 23	3 27
Lisboa	5 11	1 9
R. A. Madeira	4 9	2 18
Viseu	2 5	1 9
Setúbal	2 5	0 0
Coimbra	2 5	1 9
Aveiro	2 5	1 9
Entre Douro e Vou	1 2	0 0
R. A. Açores	1 2	0 0
Viana do Castelo	1 2	0 0
Porto	1 2	0 0
Braga	1 2	0 0
<b>Total</b>	<b>44</b>	<b>11</b>

**SEXO DOS CANDIDATOS**

Sexo	Cands. %	Cols. %
Masc.	12 27	4 36
Femin.	32 73	7 64
<b>Total</b>	<b>44</b>	<b>11</b>

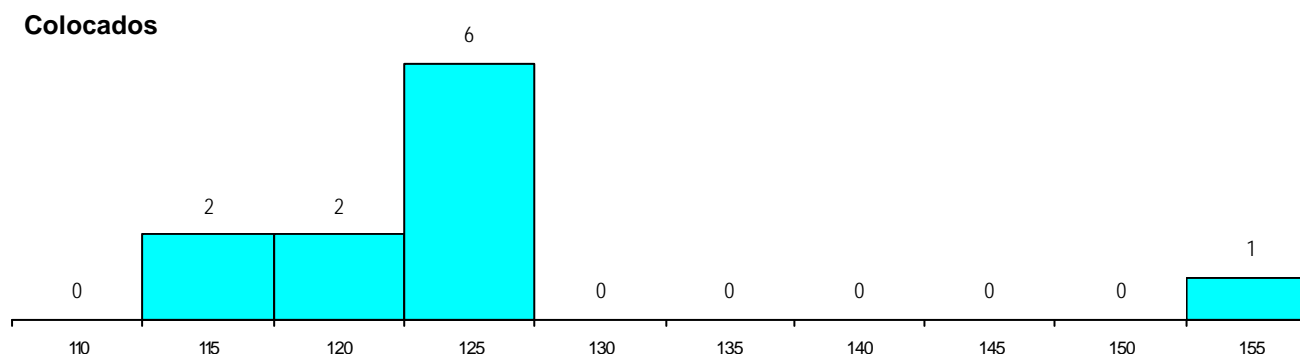
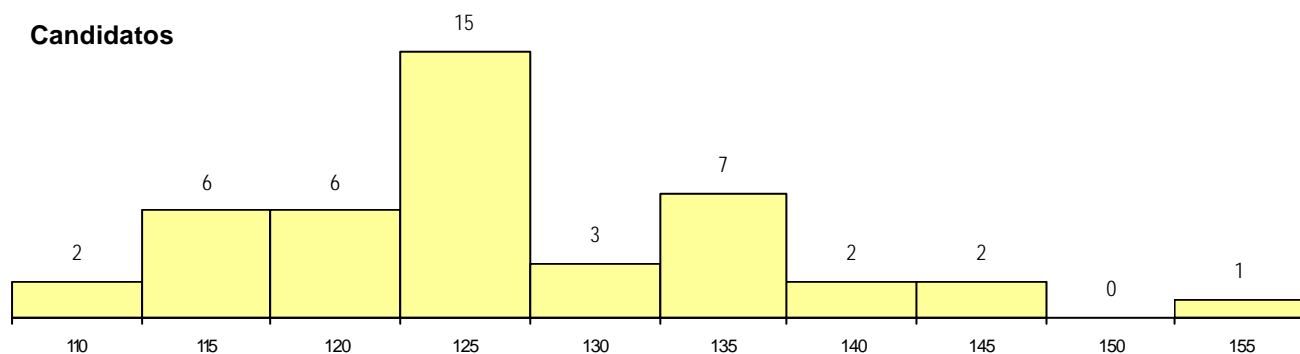
**CURSO DO 12º ANO (15 mais frequentes)**

Curso 12º ano	Cands. %	Cols. %
N062 Ciências Sociais e Humanas	10 23	2 18
N060 Ciências e Tecnologias	8 18	3 27
N061 Ciências Socioeconómicas	7 16	0 0
N085 Administração	5 11	1 9
P433 Técnico de gestão	2 5	2 18
P412 Técnico de contabilidade	2 5	1 9
R831 Agrupamento 3 / administração	2 5	0 0
R830 Agrupamento 3 / geral	1 2	1 9
R810 Agrupamento 1 / geral	1 2	1 9
R198 Administração/contabilidade (novi	1 2	0 0
P722 Técnico administrativo	1 2	0 0
N972 Recorrente - Ciências Sociais e I-	1 2	0 0
N600 Cursos Profissionais (D.L. 74/200	1 2	0 0
N089 Desporto	1 2	0 0
N064 Artes Visuais	1 2	0 0

**MÉDIAS dos Colocados**

Nota de candidatura	124.3
Prova de ingresso	115.3
Média do 12º ano	129.2
Média do 10º/11º ano	129.2

**DISTRIBUIÇÕES DE NOTAS DE CANDIDATURA**



**Estabelecimento:** 3241 Instituto Politécnico de Tomar - Escola Superior de Gestão de Tomar  
**Curso Superior:** 9640 Gestão de Recursos Humanos e Comportamento Organizacional  
*Licenciatura*

**OPÇÃO CANDIDATURA**

Opção	Cands. %	Cols. %
1ª	4 11	4 36
2ª	4 11	2 18
3ª	9 24	3 27
4ª	4 11	0 0
5ª	6 16	2 18
6ª	10 27	0 0
<b>Total</b>	<b>37</b>	<b>11</b>

**ETAPA COLOCAÇÃO (contingente)**

Etapa Colocação	Cands. %	Cols. %	Nota
17 Geral	37 100	11 100	111.3
<b>Total</b>	<b>37</b>	<b>11</b>	

**DISTRITO/CAE DE CANDIDATURA**

Distrito Origem	Cands. %	Cols. %
Santarém	20 54	7 64
Leiria	6 16	3 27
Lisboa	3 8	1 9
Tâmega	2 5	0 0
Viseu	2 5	0 0
Viana do Castelo	2 5	0 0
R. A. Madeira	1 3	0 0
Coimbra	1 3	0 0
<b>Total</b>	<b>37</b>	<b>11</b>

**SEXO DOS CANDIDATOS**

Sexo	Cands. %	Cols. %
Masc.	12 32	3 27
Femin.	25 68	8 73
<b>Total</b>	<b>37</b>	<b>11</b>

**CURSO DO 12º ANO (15 mais frequentes)**

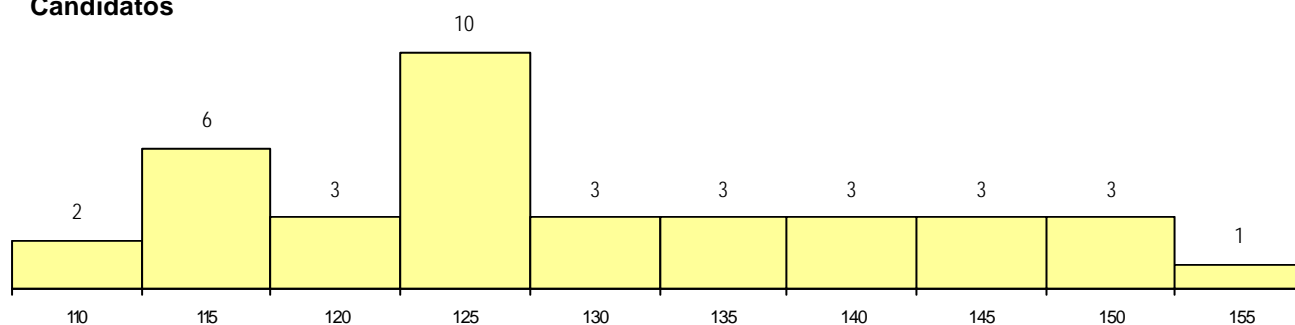
Curso 12º ano	Cands. %	Cols. %
N062 Ciências Sociais e Humanas	17 46	6 55
N060 Ciências e Tecnologias	5 14	1 9
N085 Administração	3 8	1 9
N061 Ciências Socioeconómicas	3 8	0 0
P433 Técnico de gestão	2 5	2 18
U220 Ens. secundário recorrente (todos	2 5	0 0
N086 Marketing	1 3	1 9
R198 Administração/contabilidade (nov	1 3	0 0
P722 Técnico administrativo	1 3	0 0
P412 Técnico de contabilidade	1 3	0 0
P309 Animador social /técnico de deser	1 3	0 0

**MÉDIAS dos Colocados**

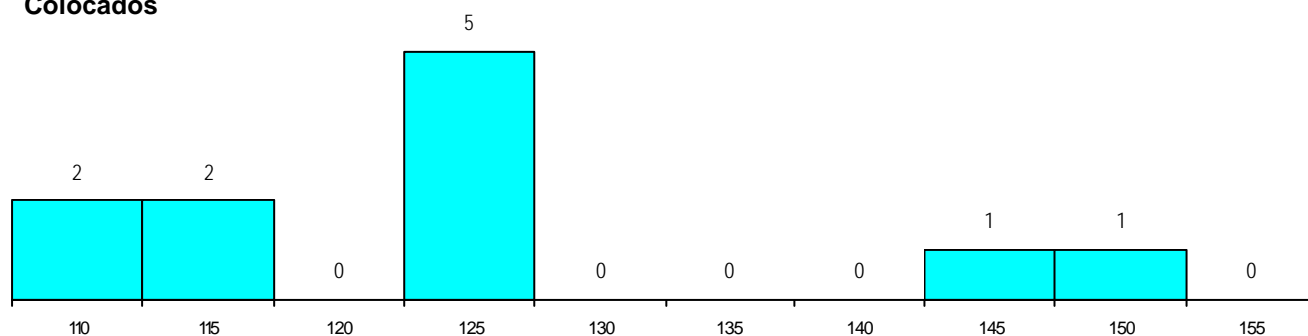
Nota de candidatura	124.3
Prova de ingresso	109.3
Média do 12º ano	132.4
Média do 10º/11º ano	132.4

**DISTRIBUIÇÕES DE NOTAS DE CANDIDATURA**

**Candidatos**



**Colocados**



**Estabelecimento:** 3241 Instituto Politécnico de Tomar - Escola Superior de Gestão de Tomar  
**Curso Superior:** 9641 Gestão Turística e Cultural  
*Licenciatura*

**OPÇÃO CANDIDATURA**

Opção	Cands. %	Cols. %
1ª	6 14	6 43
2ª	8 19	6 43
3ª	3 7	0 0
4ª	7 16	0 0
5ª	4 9	1 7
6ª	15 35	1 7
<b>Total</b>	<b>43</b>	<b>14</b>

**ETAPA COLOCAÇÃO (contingente)**

Etapa Colocação	Cands. %	Cols. %	Nota
17 Geral	43 100	14 100	109.1
<b>Total</b>	<b>43</b>	<b>14</b>	

**DISTRITO/CAE DE CANDIDATURA**

Distrito Origem	Cands. %	Cols. %
Santarém	25 58	10 71
Leiria	5 12	2 14
Tâmega	2 5	0 0
Castelo Branco	2 5	0 0
Viseu	1 2	1 7
Viana do Castelo	1 2	0 0
Setúbal	1 2	0 0
Portalegre	1 2	1 7
Lisboa	1 2	0 0
Guarda	1 2	0 0
Évora	1 2	0 0
Braga	1 2	0 0
Aveiro	1 2	0 0
<b>Total</b>	<b>43</b>	<b>14</b>

**SEXO DOS CANDIDATOS**

Sexo	Cands. %	Cols. %
Masc.	22 51	9 64
Femin.	21 49	5 36
<b>Total</b>	<b>43</b>	<b>14</b>

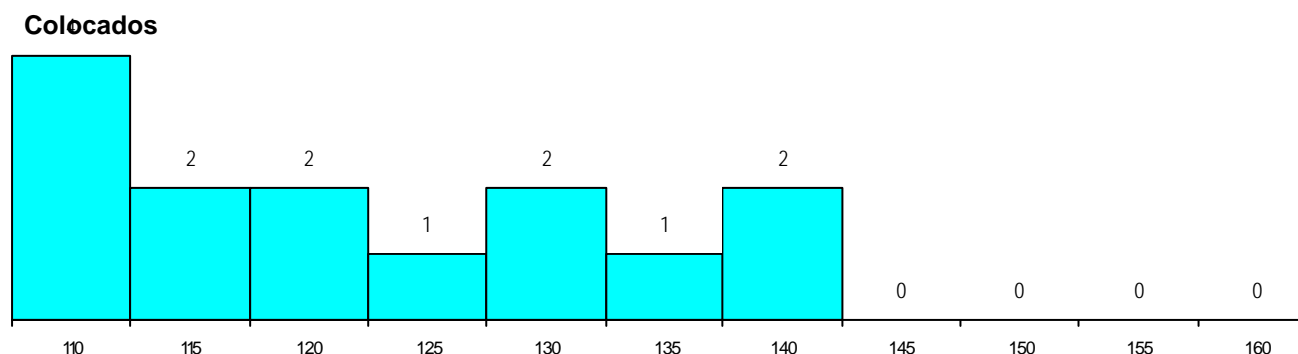
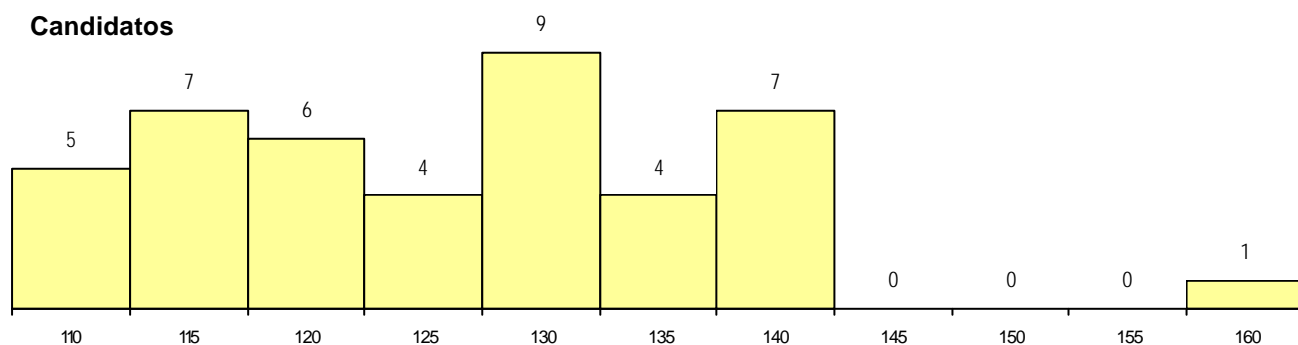
**CURSO DO 12º ANO (15 mais frequentes)**

Curso 12º ano	Cands. %	Cols. %
N062 Ciências Sociais e Humanas	12 28	4 29
P610 Cursos Educação Formação (tod	4 9	1 7
U220 Ens. secundário recorrente (todos	3 7	3 21
N088 Acção Social	3 7	1 7
N060 Ciências e Tecnologias	3 7	1 7
P448 Técnico de hotelaria/restauração,	2 5	1 7
R810 Agrupamento 1 / geral	2 5	0 0
R830 Agrupamento 3 / geral	1 2	1 7
N085 Administração	1 2	1 7
N086 Marketing	1 2	1 7
N082 Informática	1 2	0 0
N089 Desporto	1 2	0 0
N972 Recorrente - Ciências Sociais e H	1 2	0 0
P320 Desenhador projectista	1 2	0 0
P445 Técnico de hotelaria/recepção e e	1 2	0 0

**MÉDIAS dos Colocados**

Nota de candidatura	122.3
Prova de ingresso	115.4
Média do 12º ano	126.0
Média do 10º/11º ano	126.0

**DISTRIBUIÇÕES DE NOTAS DE CANDIDATURA**



**Estabelecimento:** 3241 Instituto Politécnico de Tomar - Escola Superior de Gestão de Tomar  
**Curso Superior:** 9925 Gestão e Administração Bancária (regime pós-laboral)  
*Licenciatura*

**OPÇÃO CANDIDATURA**

Opção	Cands. %	Cols. %
1ª	4 17	4 44
2ª	6 26	2 22
3ª	5 22	2 22
4ª	3 13	0 0
5ª	4 17	0 0
6ª	1 4	1 11
<b>Total</b>	<b>23</b>	<b>9</b>

**ETAPA COLOCAÇÃO (contingente)**

Etapa Colocação	Cands. %	Cols. %	Nota
17 Geral	23 100	9 100	111.0
<b>Total</b>	<b>23</b>	<b>9</b>	

**DISTRITO/CAE DE CANDIDATURA**

Distrito Origem	Cands. %	Cols. %
Santarém	12 52	5 56
Lisboa	4 17	2 22
Leiria	4 17	1 11
Viseu	1 4	0 0
Coimbra	1 4	0 0
Braga	1 4	1 11
<b>Total</b>	<b>23</b>	<b>9</b>

**SEXO DOS CANDIDATOS**

Sexo	Cands. %	Cols. %
Masc.	12 52	4 44
Femin.	11 48	5 56
<b>Total</b>	<b>23</b>	<b>9</b>

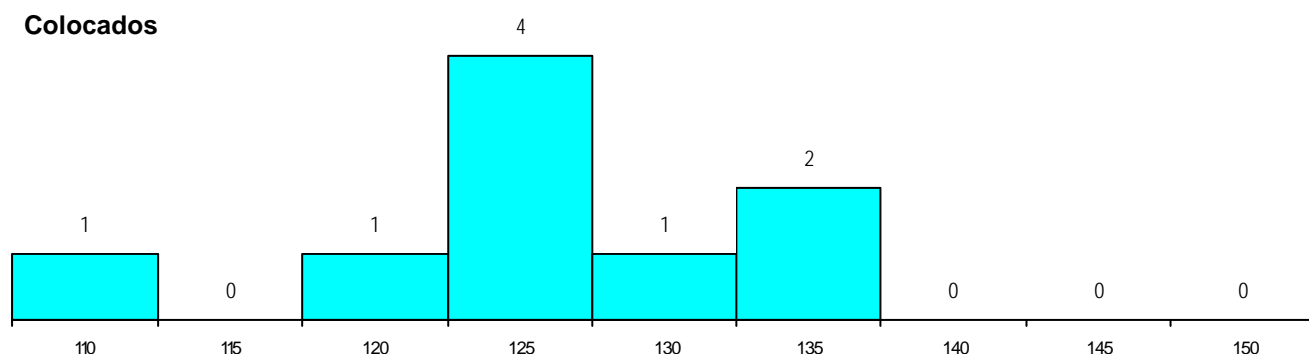
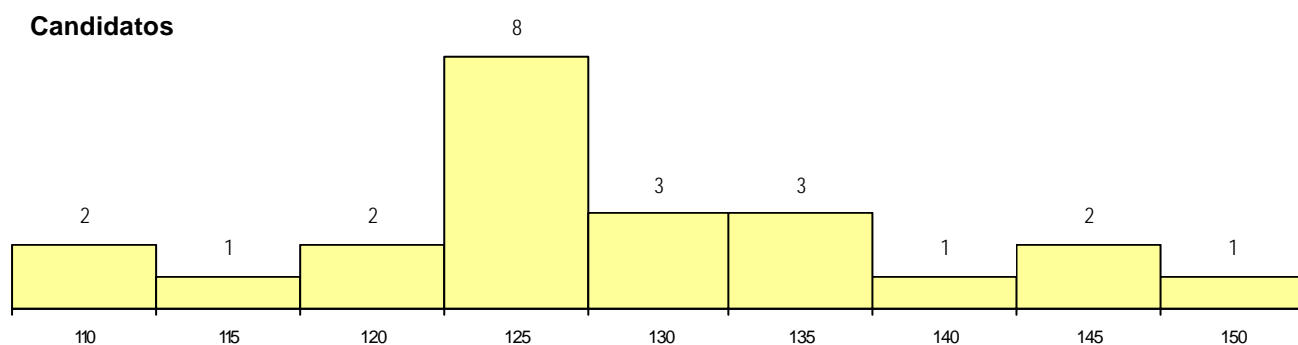
**CURSO DO 12º ANO (15 mais frequentes)**

Curso 12º ano	Cands. %	Cols. %
N061 Ciências Socioeconómicas	5 22	4 44
N060 Ciências e Tecnologias	3 13	2 22
U220 Ens. secundário recorrente (todos	3 13	0 0
N085 Administração	3 13	0 0
P433 Técnico de gestão	2 9	0 0
R841 Agrupamento 4 / comunicação	1 4	1 11
P412 Técnico de contabilidade	1 4	1 11
N062 Ciências Sociais e Humanas	1 4	1 11
R810 Agrupamento 1 / geral	1 4	0 0
P658 Técnico de gestão (recursos hum	1 4	0 0
P610 Cursos Educação Formação (tod	1 4	0 0
N970 Recorrente - Ciências e Technolog	1 4	0 0

**MÉDIAS dos Colocados**

Nota de candidatura	125.8
Prova de ingresso	127.3
Média do 12º ano	125.0
Média do 10º/11º ano	125.0

**DISTRIBUIÇÕES DE NOTAS DE CANDIDATURA**



**Estabelecimento:** 3241 Instituto Politécnico de Tomar - Escola Superior de Gestão de Tomar  
**Curso Superior:** 9994 Gestão de Empresas (regime pós-laboral)  
*Licenciatura*

**OPÇÃO CANDIDATURA**

Opção	Cands. %	Cols. %
1ª	2 18	2 40
2ª	3 27	1 20
3ª	1 9	0 0
4ª	1 9	0 0
5ª	1 9	0 0
6ª	3 27	2 40
<b>Total</b>	<b>11</b>	<b>5</b>

**ETAPA COLOCAÇÃO (contingente)**

Etapa Colocação	Cands. %	Cols. %	Nota
17 Geral	11 100	5 100	109.3
<b>Total</b>	<b>11</b>	<b>5</b>	

**DISTRITO/CAE DE CANDIDATURA**

Distrito Origem	Cands. %	Cols. %
Santarém	7 64	3 60
R. A. Madeira	1 9	1 20
Setúbal	1 9	0 0
Lisboa	1 9	1 20
Leiria	1 9	0 0
<b>Total</b>	<b>11</b>	<b>5</b>

**SEXO DOS CANDIDATOS**

Sexo	Cands. %	Cols. %
Masc.	7 64	4 80
Femin.	4 36	1 20
<b>Total</b>	<b>11</b>	<b>5</b>

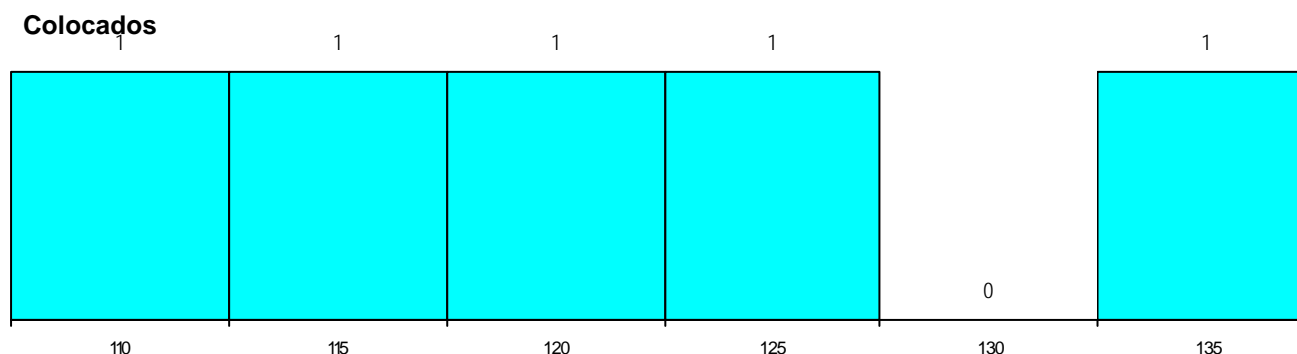
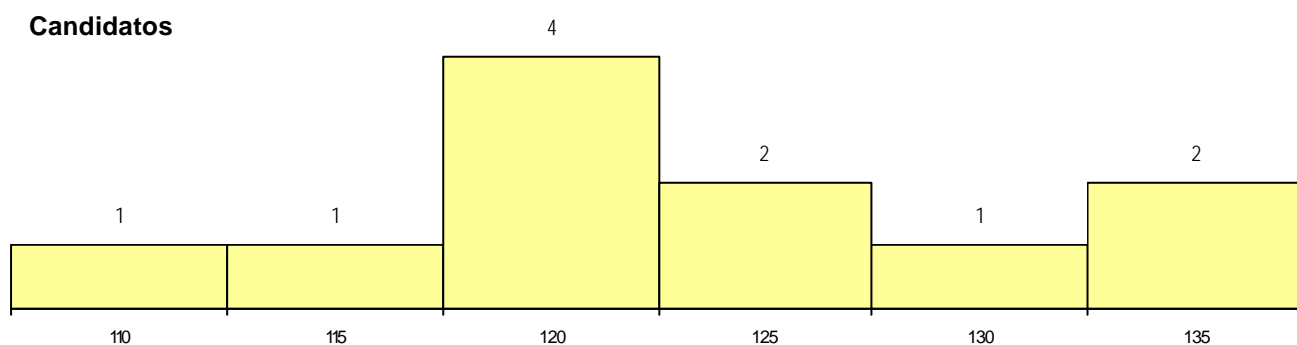
**CURSO DO 12º ANO (15 mais frequentes)**

Curso 12º ano	Cands. %	Cols. %
R810 Agrupamento 1 / geral	2 18	2 40
P433 Técnico de gestão	2 18	0 0
N061 Ciências Socioeconómicas	2 18	0 0
U220 Ens. secundário recorrente (todos	1 9	1 20
R830 Agrupamento 3 / geral	1 9	1 20
N970 Recorrente - Ciências e Tecnolog	1 9	1 20
P657 Técnico de gestão (pme's e coop	1 9	0 0
E005 5.º curso	1 9	0 0

**MÉDIAS dos Colocados**

Nota de candidatura	119.5
Prova de ingresso	115.6
Média do 12º ano	121.6
Média do 10º/11º ano	121.6

**DISTRIBUIÇÕES DE NOTAS DE CANDIDATURA**



**Estabelecimento:** 3242 Instituto Politécnico de Tomar - Escola Superior de Tecnologia de Tomar  
**Curso Superior:** 8098 Engenharia Electrotécnica e de Computadores (regime pós-laboral)  
*Licenciatura*

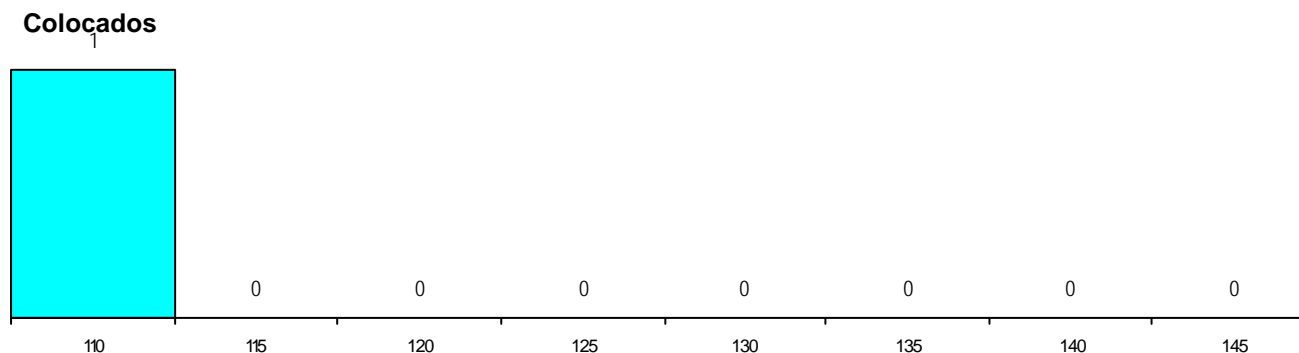
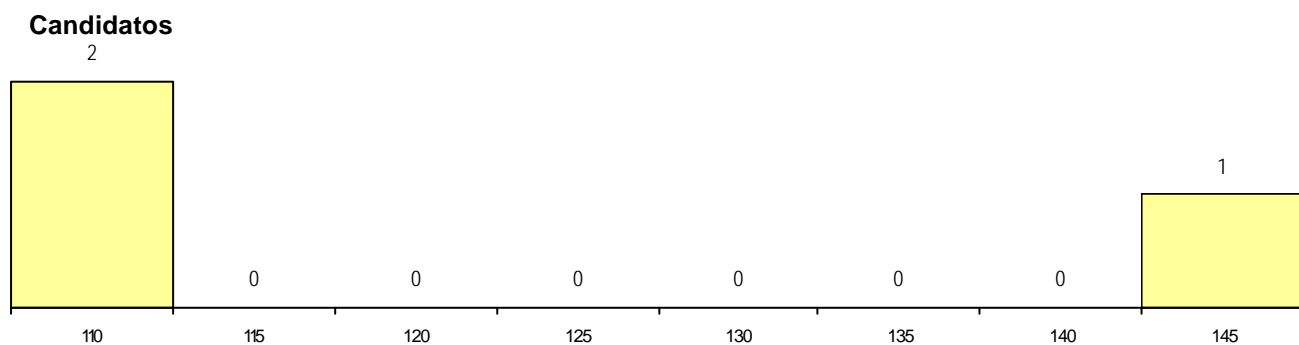
OPÇÃO CANDIDATURA				ETAPA COLOCAÇÃO (contingente)				DISTRITO/CAE DE CANDIDATURA			
Opção	Cands. %	Cols. %		Etapa Colocação	Cands. %	Cols. %	Nota	Distrito Origem	Cands. %	Cols. %	
2ª	1	33	0	17 Geral	3	100	111.3	Santarém	2	67	0
3ª	2	67	1	<b>Total</b>	3	1		Viseu	1	33	1
<b>Total</b>	3		1					<b>Total</b>	3		1

SEXO DOS CANDIDATOS			CURSO DO 12º ANO (15 mais frequentes)		
Sexo	Cands. %	Cols. %	Curso 12º ano	Cands. %	Cols. %
Masc.	3	100	N060 Ciências e Tecnologias	1	100
<b>Total</b>	3	1	N970 Recorrente - Ciências e Tecnologia	1	0
			N081 Electrotecnia e Electrónica	1	0

**MÉDIAS dos Colocados**

Nota de candidatura 111.3  
 Prova de ingresso 95.0  
 Média do 12º ano 120.0  
 Média do 10º/11º ano 120.0

**DISTRIBUIÇÕES DE NOTAS DE CANDIDATURA**



**Estabelecimento:** 3242 Instituto Politécnico de Tomar - Escola Superior de Tecnologia de Tomar  
**Curso Superior:** 9089 Engenharia Civil  
*Licenciatura*

**OPÇÃO CANDIDATURA**

Opção	Cands. %	Cols. %
1ª	7 8	6 24
2ª	9 10	4 16
3ª	23 25	7 28
4ª	18 20	5 20
5ª	18 20	2 8
6ª	16 18	1 4
<b>Total</b>	91	25

**ETAPA COLOCAÇÃO (contingente)**

Etapa Colocação	Cands. %	Cols. %	Nota
17 Geral	91 100	25 100	117.2
<b>Total</b>	91	25	

**DISTRITO/CAE DE CANDIDATURA**

Distrito Origem	Cands. %	Cols. %
Santarém	19 21	6 24
Leiria	19 21	7 28
Coimbra	12 13	4 16
Lisboa	10 11	2 8
Aveiro	7 8	2 8
Porto	4 4	2 8
Braga	3 3	0 0
Portalegre	3 3	1 4
Setúbal	2 2	0 0
R. A. Açores	2 2	1 4
Faro	2 2	0 0
Entre Douro e Vou	2 2	0 0
Castelo Branco	2 2	0 0
R. A. Madeira	1 1	0 0
Viana do Castelo	1 1	0 0
Vila Real	1 1	0 0
Viseu	1 1	0 0
<b>Total</b>	91	25

**SEXO DOS CANDIDATOS**

Sexo	Cands. %	Cols. %
Masc.	72 79	20 80
Femin.	19 21	5 20
<b>Total</b>	91	25

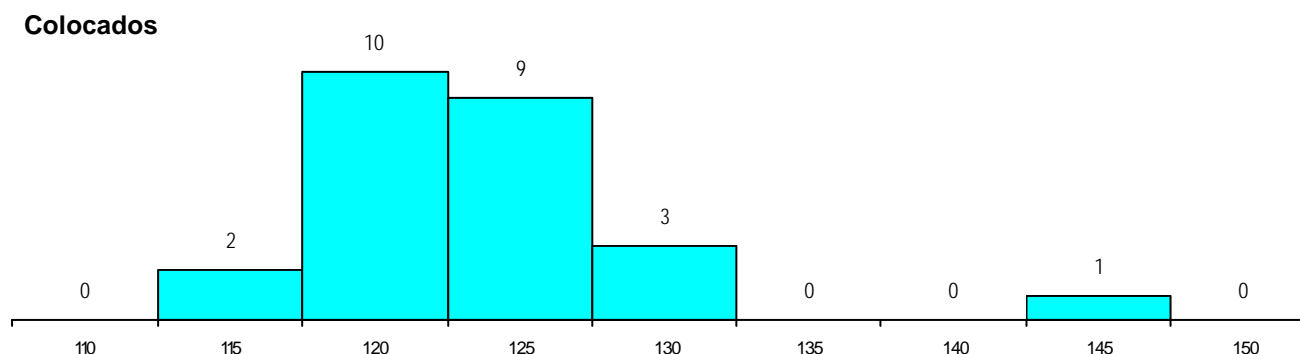
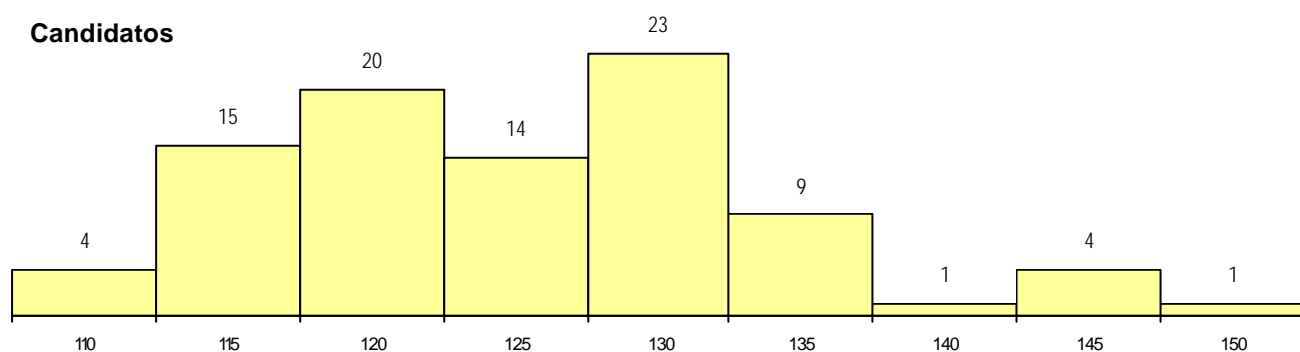
**CURSO DO 12º ANO (15 mais frequentes)**

Curso 12º ano	Cands. %	Cols. %
N060 Ciências e Tecnologias	58 64	15 60
N064 Artes Visuais	7 8	3 12
R810 Agrupamento 1 / geral	5 5	3 12
N970 Recorrente - Ciências e Technolog	4 4	1 4
N082 Informática	3 3	0 0
P610 Cursos Educação Formação (tod	2 2	1 4
P551 Técnico de informática/manutenc	1 1	1 4
N080 Construção Civil e Edificações	1 1	1 4
N061 Ciências Socioeconómicas	1 1	0 0
N072 Design de Produto	1 1	0 0
N085 Administração	1 1	0 0
P406 Técnico de construção civil/medi	1 1	0 0
R820 Agrupamento 2 / geral	1 1	0 0
R174 Informática	1 1	0 0
R812 Agrupamento 1 / electrotecnia/ele	1 1	0 0

**MÉDIAS dos Colocados**

Nota de candidatura	123.5
Prova de ingresso	115.7
Média do 12º ano	127.6
Média do 10º/11º ano	127.6

**DISTRIBUIÇÕES DE NOTAS DE CANDIDATURA**





**Estabelecimento:** 3242 Instituto Politécnico de Tomar - Escola Superior de Tecnologia de Tomar  
**Curso Superior:** 9100 Engenharia do Ambiente e Biológica  
*Licenciatura*

**OPÇÃO CANDIDATURA**

Opção	Cands. %	Cols. %
1ª	8 11	8 47
2ª	10 13	4 24
3ª	11 14	3 18
4ª	13 17	0 0
5ª	12 16	0 0
6ª	22 29	2 12
<b>Total</b>	<b>76</b>	<b>17</b>

**ETAPA COLOCAÇÃO (contingente)**

Etapa Colocação	Cands. %	Cols. %	Nota
17 Geral	76 100	17 100	111.0
<b>Total</b>	<b>76</b>	<b>17</b>	

**DISTRITO/CAE DE CANDIDATURA**

Distrito Origem	Cands. %	Cols. %
Santarém	21 28	7 41
Leiria	13 17	6 35
Lisboa	10 13	2 12
Braga	6 8	0 0
R. A. Madeira	4 5	0 0
Coimbra	4 5	0 0
Setúbal	3 4	1 6
Porto	3 4	0 0
Castelo Branco	3 4	0 0
Évora	2 3	0 0
Portalegre	2 3	0 0
Viana do Castelo	1 1	0 0
Vila Real	1 1	1 6
R. A. Açores	1 1	0 0
Aveiro	1 1	0 0
Guarda	1 1	0 0
<b>Total</b>	<b>76</b>	<b>17</b>

**SEXO DOS CANDIDATOS**

Sexo	Cands. %	Cols. %
Masc.	29 38	6 35
Femin.	47 62	11 65
<b>Total</b>	<b>76</b>	<b>17</b>

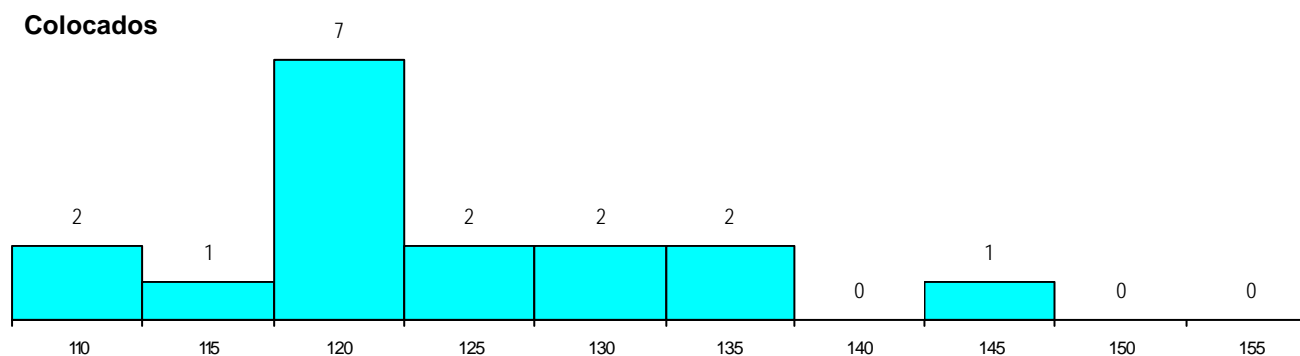
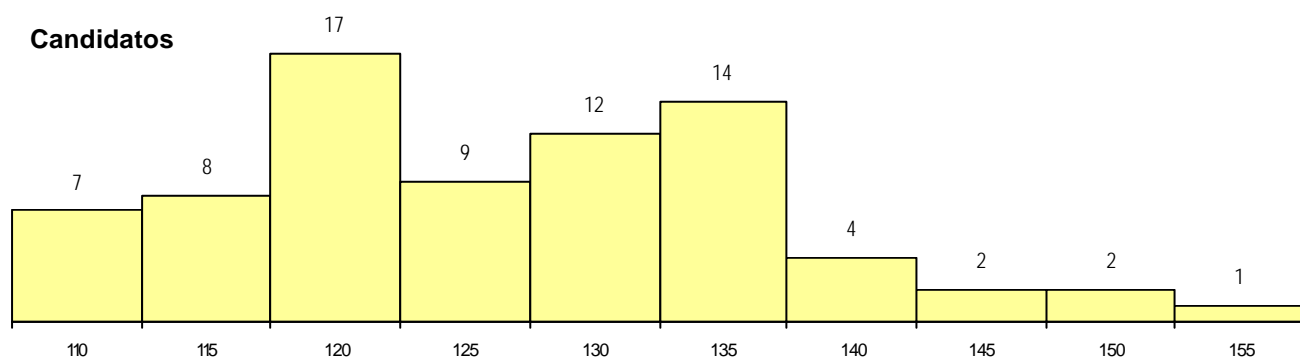
**CURSO DO 12º ANO (15 mais frequentes)**

Curso 12º ano	Cands. %	Cols. %
N060 Ciências e Tecnologias	52 68	10 59
R810 Agrupamento 1 / geral	10 13	3 18
P610 Cursos Educação Formação (tod	4 5	0 0
U220 Ens. secundário recorrente (todos	3 4	2 12
N970 Recorrente - Ciências e Tecnol	2 3	1 6
N089 Desporto	2 3	0 0
P432 Técnico de viticultura e enologia	1 1	0 0
N061 Ciências Socioeconómicas	1 1	0 0

**MÉDIAS dos Colocados**

Nota de candidatura	123.5
Prova de ingresso	116.1
Média do 12º ano	127.4
Média do 10º/11º ano	127.4

**DISTRIBUIÇÕES DE NOTAS DE CANDIDATURA**



**Estabelecimento:** 3242 Instituto Politécnico de Tomar - Escola Superior de Tecnologia de Tomar  
**Curso Superior:** 9112 Engenharia Electrotécnica e de Computadores  
*Licenciatura*

**OPÇÃO CANDIDATURA**

Opção	Cands. %	Cols. %
1ª	5 5	5 14
2ª	7 8	5 14
3ª	16 18	6 17
4ª	18 20	5 14
5ª	20 22	7 20
6ª	25 27	7 20
<b>Total</b>	<b>91</b>	<b>35</b>

**ETAPA COLOCAÇÃO (contingente)**

Etapa Colocação	Cands. %	Cols. %	Nota
17 Geral	91 100	35 100	103.5
<b>Total</b>	<b>91</b>	<b>35</b>	

**DISTRITO/CAE DE CANDIDATURA**

Distrito Origem	Cands. %	Cols. %
Lisboa	14 15	6 17
Santarém	13 14	7 20
Leiria	11 12	2 6
Coimbra	9 10	3 9
Braga	7 8	2 6
Aveiro	6 7	1 3
Porto	6 7	2 6
Entre Douro e Vou	6 7	3 9
Setúbal	5 5	4 11
Viana do Castelo	3 3	2 6
R. A. Açores	3 3	1 3
Bragança	2 2	0 0
R. A. Madeira	1 1	0 0
Vila Real	1 1	0 0
Viseu	1 1	1 3
Castelo Branco	1 1	0 0
Beja	1 1	1 3
Portalegre	1 1	0 0
<b>Total</b>	<b>91</b>	<b>35</b>

**SEXO DOS CANDIDATOS**

Sexo	Cands. %	Cols. %
Masc.	82 90	31 89
Femin.	9 10	4 11
<b>Total</b>	<b>91</b>	<b>35</b>

**CURSO DO 12º ANO (15 mais frequentes)**

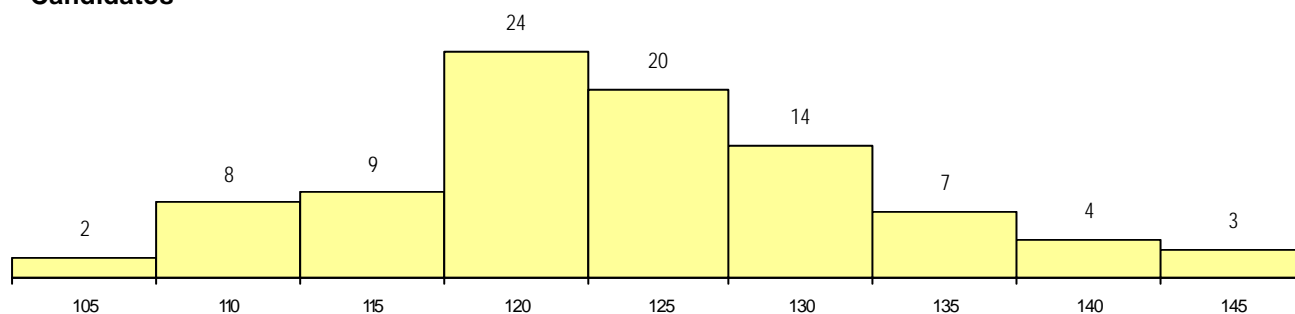
Curso 12º ano	Cands. %	Cols. %
N060 Ciências e Tecnologias	50 55	19 54
N082 Informática	15 16	4 11
N081 Electrotecnia e Electrónica	9 10	3 9
R813 Agrupamento 1 / informática	3 3	3 9
R812 Agrupamento 1 / electrotecnia/ele	2 2	2 6
R810 Agrupamento 1 / geral	2 2	1 3
N970 Recorrente - Ciências e Tecnolog	2 2	1 3
U220 Ens. secundário recorrente (todos	1 1	1 3
R820 Agrupamento 2 / geral	1 1	0 0
R811 Agrupamento 1 / construção civil	1 1	0 0
N600 Cursos Profissionais (D.L. 74/200	1 1	0 0
N064 Artes Visuais	1 1	0 0
N061 Ciências Socioeconómicas	1 1	0 0

**MÉDIAS dos Colocados**

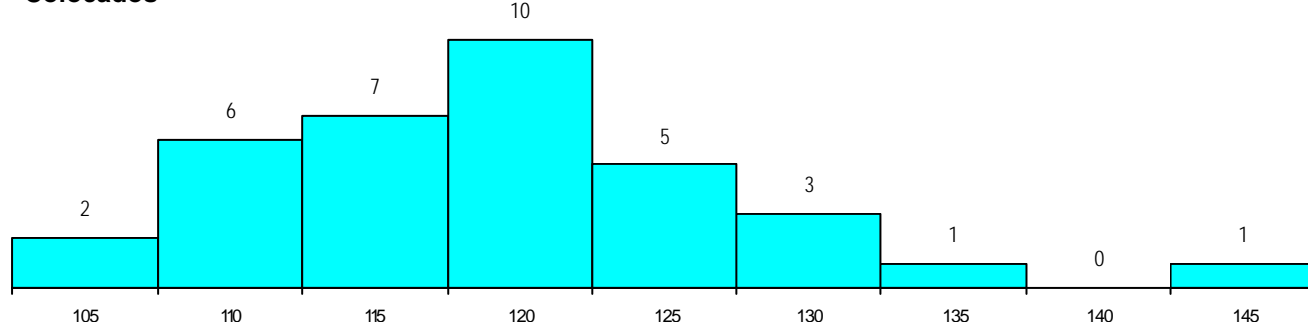
Nota de candidatura	119.3
Prova de ingresso	109.8
Média do 12º ano	124.4
Média do 10º/11º ano	124.4

**DISTRIBUIÇÕES DE NOTAS DE CANDIDATURA**

**Candidatos**



**Colocados**



**Estabelecimento:** 3242 Instituto Politécnico de Tomar - Escola Superior de Tecnologia de Tomar  
**Curso Superior:** 9119 Engenharia Informática  
*Licenciatura*

**OPÇÃO CANDIDATURA**

Opção	Cands. %	Cols. %
1ª	12 9	3 12
2ª	25 20	9 36
3ª	23 18	3 12
4ª	23 18	5 20
5ª	26 20	1 4
6ª	19 15	4 16
<b>Total</b>	<b>128</b>	<b>25</b>

**ETAPA COLOCAÇÃO (contingente)**

Etapa Colocação	Cands. %	Cols. %	Nota
17 Geral	128 100	25 100	125.5
<b>Total</b>	<b>128</b>	<b>25</b>	

**DISTRITO/CAE DE CANDIDATURA**

Distrito Origem	Cands. %	Cols. %
Lisboa	23 18	6 24
Leiria	23 18	3 12
Santarém	17 13	4 16
Coimbra	11 9	2 8
Entre Douro e Vou	8 6	1 4
Porto	8 6	1 4
Braga	6 5	2 8
Viana do Castelo	5 4	2 8
Setúbal	5 4	0 0
Aveiro	5 4	0 0
Tâmega	4 3	2 8
R. A. Madeira	4 3	1 4
Guarda	3 2	0 0
Faro	3 2	1 4
R. A. Açores	1 1	0 0
Castelo Branco	1 1	0 0
Bragança	1 1	0 0
<b>Total</b>	<b>128</b>	<b>25</b>

**SEXO DOS CANDIDATOS**

Sexo	Cands. %	Cols. %
Masc.	118 92	23 92
Femin.	10 8	2 8
<b>Total</b>	<b>128</b>	<b>25</b>

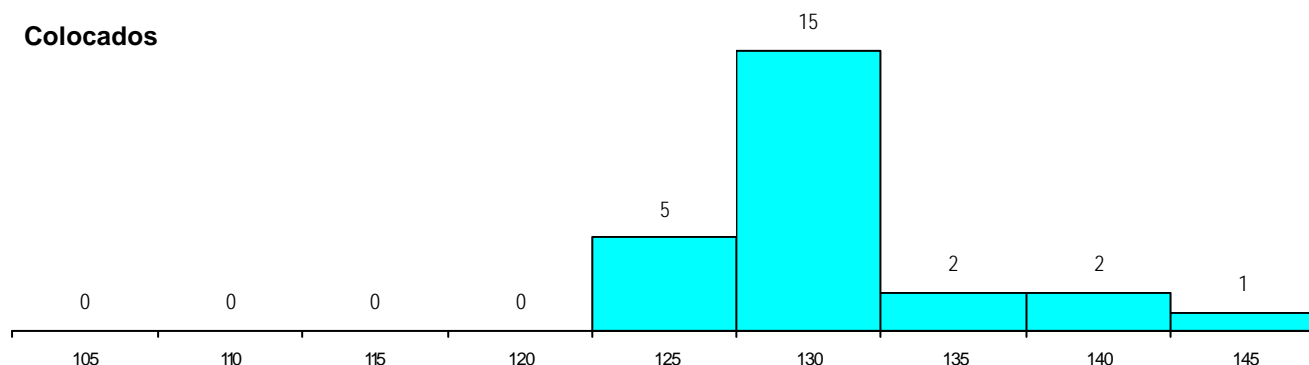
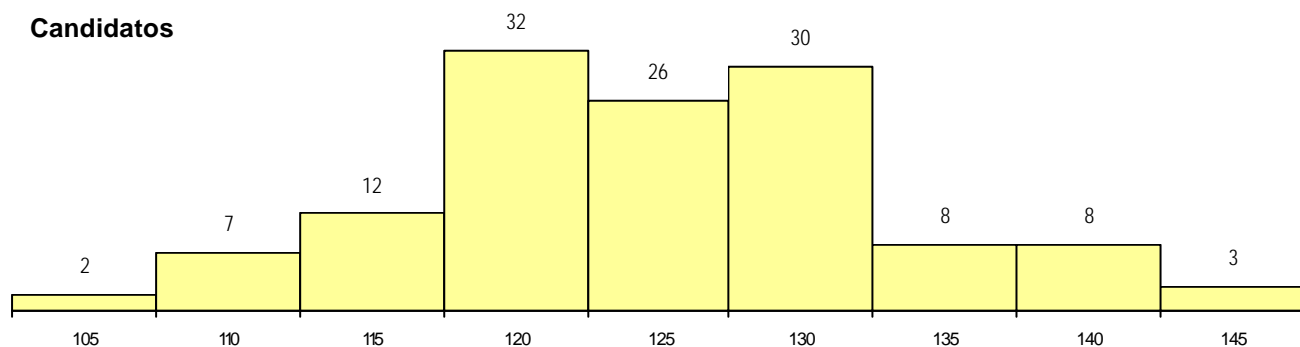
**CURSO DO 12º ANO (15 mais frequentes)**

Curso 12º ano	Cands. %	Cols. %
N082 Informática	51 40	12 48
N060 Ciências e Tecnologias	50 39	9 36
R813 Agrupamento 1 / informática	9 7	2 8
R810 Agrupamento 1 / geral	8 6	2 8
N977 Recorrente - Informática	2 2	0 0
N970 Recorrente - Ciências e Tecnol	2 2	0 0
U220 Ens. secundário recorrente (todos	1 1	0 0
R820 Agrupamento 2 / geral	1 1	0 0
P551 Técnico de informática/manutençã	1 1	0 0
P472 Técnico de informática/gestão	1 1	0 0
N089 Desporto	1 1	0 0
N061 Ciências Socioeconómicas	1 1	0 0

**MÉDIAS dos Colocados**

Nota de candidatura	131.0
Prova de ingresso	121.0
Média do 12º ano	136.3
Média do 10º/11º ano	136.3

**DISTRIBUIÇÕES DE NOTAS DE CANDIDATURA**



**Estabelecimento:** 3242 Instituto Politécnico de Tomar - Escola Superior de Tecnologia de Tomar  
**Curso Superior:** 9184 Engenharia Química e Bioquímica  
*Licenciatura*

**OPÇÃO CANDIDATURA**

Opção	Cands. %	Cols. %
1ª	1 3	1 20
2ª	6 18	2 40
3ª	7 21	2 40
4ª	6 18	0 0
5ª	5 15	0 0
6ª	9 26	0 0
<b>Total</b>	<b>34</b>	<b>5</b>

**ETAPA COLOCAÇÃO (contingente)**

Etapa Colocação	Cands. %	Cols. %	Nota
17 Geral	34 100	5 100	115.0
<b>Total</b>	<b>34</b>	<b>5</b>	

**DISTRITO/CAE DE CANDIDATURA**

Distrito Origem	Cands. %	Cols. %
Santarém	10 29	1 20
Braga	7 21	1 20
Vila Real	3 9	1 20
Entre Douro e Vou	2 6	0 0
Lisboa	2 6	1 20
Leiria	2 6	0 0
Coimbra	2 6	0 0
R. A. Madeira	1 3	1 20
Viseu	1 3	0 0
Porto	1 3	0 0
Guarda	1 3	0 0
Faro	1 3	0 0
Beja	1 3	0 0
<b>Total</b>	<b>34</b>	<b>5</b>

**SEXO DOS CANDIDATOS**

Sexo	Cands. %	Cols. %
Masc.	11 32	3 60
Femin.	23 68	2 40
<b>Total</b>	<b>34</b>	<b>5</b>

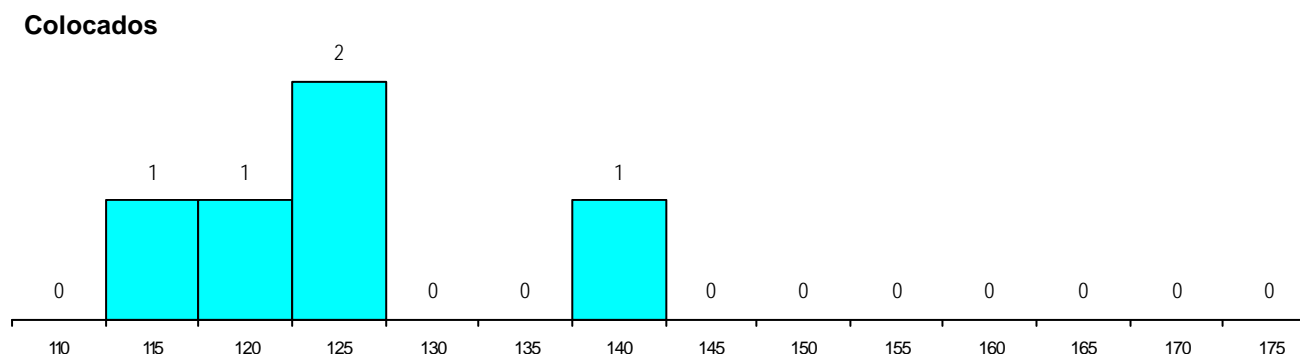
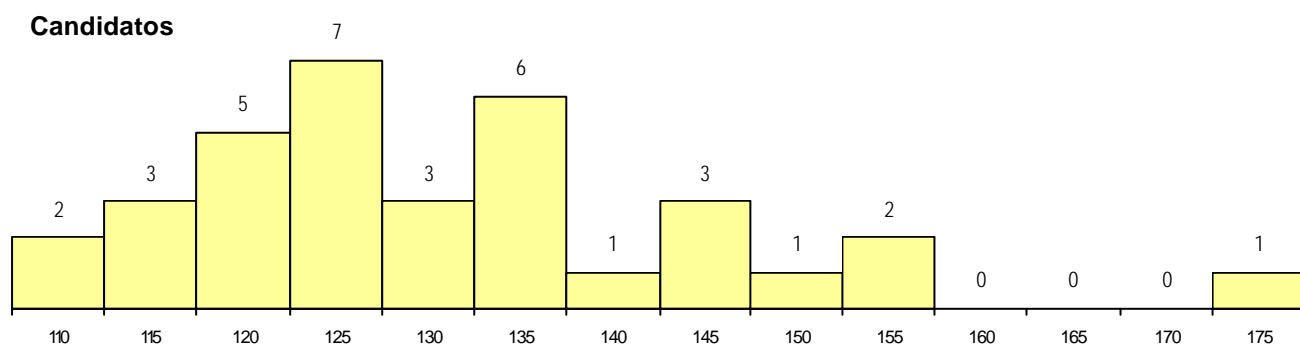
**CURSO DO 12º ANO (15 mais frequentes)**

Curso 12º ano	Cands. %	Cols. %
N060 Ciências e Tecnologias	25 74	2 40
R810 Agrupamento 1 / geral	5 15	2 40
N970 Recorrente - Ciências e Technolog	2 6	0 0
U220 Ens. secundário recorrente (todos	1 3	0 0

**MÉDIAS dos Colocados**

Nota de candidatura 124.6  
 Prova de ingresso 116.8  
 Média do 12º ano 128.8  
 Média do 10º/11º ano 128.8

**DISTRIBUIÇÕES DE NOTAS DE CANDIDATURA**



**Estabelecimento:** 3242 Instituto Politécnico de Tomar - Escola Superior de Tecnologia de Tomar  
**Curso Superior:** 9380 Conservação e Restauro  
*Licenciatura*

**OPÇÃO CANDIDATURA**

Opção	Cands. %	Cols. %
1ª	5 26	5 45
2ª	4 21	4 36
3ª	4 21	0 0
4ª	3 16	0 0
5ª	1 5	1 9
6ª	2 11	1 9
<b>Total</b>	<b>19</b>	<b>11</b>

**ETAPA COLOCAÇÃO (contingente)**

Etapa Colocação	Cands. %	Cols. %	Nota
17 Geral	19 100	11 100	118.0
<b>Total</b>	<b>19</b>	<b>11</b>	

**DISTRITO/CAE DE CANDIDATURA**

Distrito Origem	Cands. %	Cols. %
Lisboa	4 21	2 18
Coimbra	3 16	2 18
Aveiro	3 16	1 9
Entre Douro e Vou	2 11	1 9
Leiria	2 11	1 9
Braga	2 11	1 9
Vila Real	1 5	1 9
Setúbal	1 5	1 9
Santarém	1 5	1 9
<b>Total</b>	<b>19</b>	<b>11</b>

**SEXO DOS CANDIDATOS**

Sexo	Cands. %	Cols. %
Masc.	2 11	2 18
Femin.	17 89	9 82
<b>Total</b>	<b>19</b>	<b>11</b>

**CURSO DO 12º ANO (15 mais frequentes)**

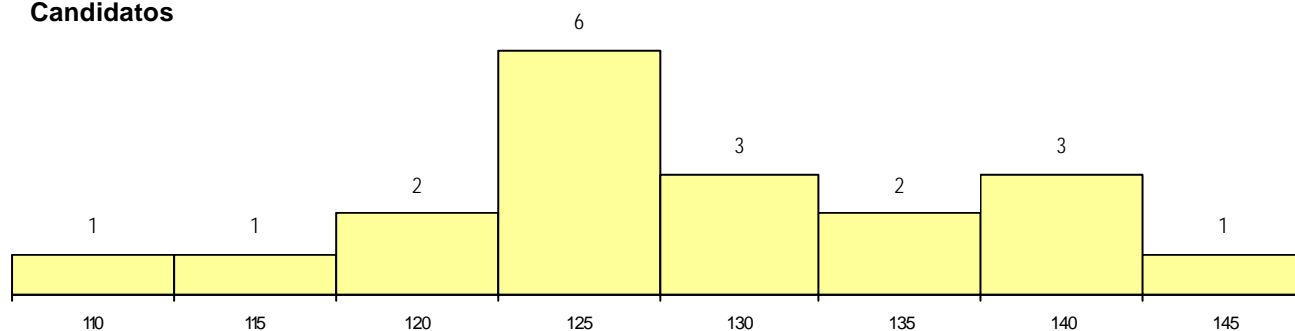
Curso 12º ano	Cands. %	Cols. %
N064 Artes Visuais	10 53	5 45
N060 Ciências e Tecnologias	2 11	1 9
R820 Agrupamento 2 / geral	1 5	1 9
P617 Técnico de recuperação do patrim	1 5	1 9
P408 Mestre de cantaria (técnico empre	1 5	1 9
N972 Recorrente - Ciências Sociais e F	1 5	1 9
N073 Produção Artística	1 5	1 9
P378 Técnico de desenho gráfico	1 5	0 0
P363 Técnico de artes gráficas	1 5	0 0

**MÉDIAS dos Colocados**

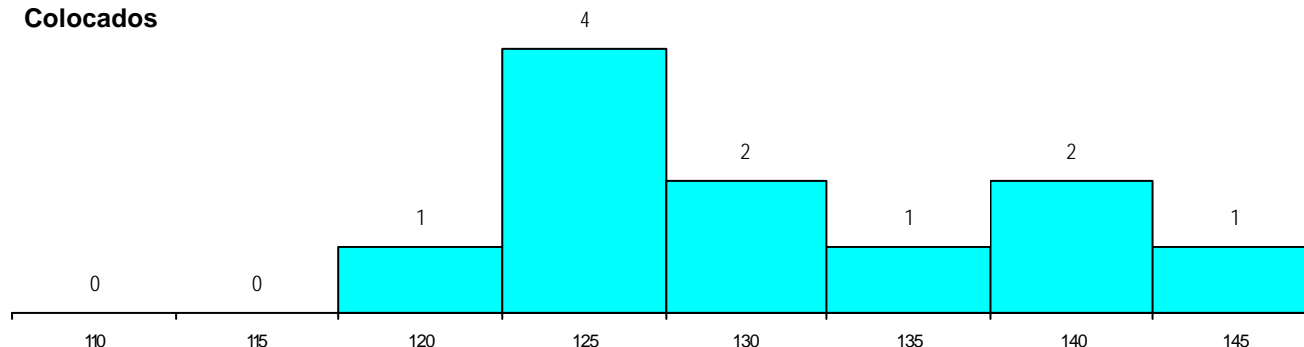
Nota de candidatura	129.8
Prova de ingresso	120.4
Média do 12º ano	134.8
Média do 10º/11º ano	134.8

**DISTRIBUIÇÕES DE NOTAS DE CANDIDATURA**

**Candidatos**



**Colocados**



**Estabelecimento:** 3242 Instituto Politécnico de Tomar - Escola Superior de Tecnologia de Tomar  
**Curso Superior:** 9467 Técnicas de Arqueologia  
*Licenciatura*

**OPÇÃO CANDIDATURA**

Opção	Cands. %	Cols. %
1ª	3 30	3 60
2ª	2 20	1 20
3ª	3 30	1 20
5ª	1 10	0 0
6ª	1 10	0 0
<b>Total</b>	<b>10</b>	<b>5</b>

**ETAPA COLOCAÇÃO (contingente)**

Etapa Colocação	Cands. %	Cols. %	Nota
17 Geral	10 100	5 100	109.7
<b>Total</b>	<b>10</b>	<b>5</b>	

**DISTRITO/CAE DE CANDIDATURA**

Distrito Origem	Cands. %	Cols. %
Santarém	5 50	2 40
Porto	2 20	1 20
Portalegre	1 10	0 0
Lisboa	1 10	1 20
Guarda	1 10	1 20
<b>Total</b>	<b>10</b>	<b>5</b>

**SEXO DOS CANDIDATOS**

Sexo	Cands. %	Cols. %
Masc.	3 30	1 20
Femin.	7 70	4 80
<b>Total</b>	<b>10</b>	<b>5</b>

**CURSO DO 12º ANO (15 mais frequentes)**

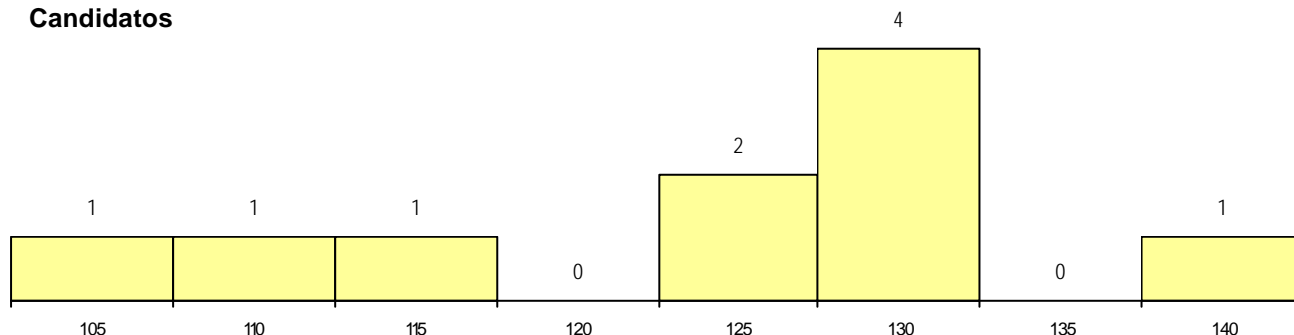
Curso 12º ano	Cands. %	Cols. %
N062 Ciências Sociais e Humanas	3 30	2 40
N085 Administração	1 10	1 20
N071 Design de Comunicação	1 10	1 20
N070 Comunicação Audiovisual	1 10	1 20
P663 Técnico de serviços jurídicos	1 10	0 0
P610 Cursos Educação Formação (tod	1 10	0 0
P448 Técnico de hotelaria/restauração,	1 10	0 0
E003 3.º curso	1 10	0 0

**MÉDIAS dos Colocados**

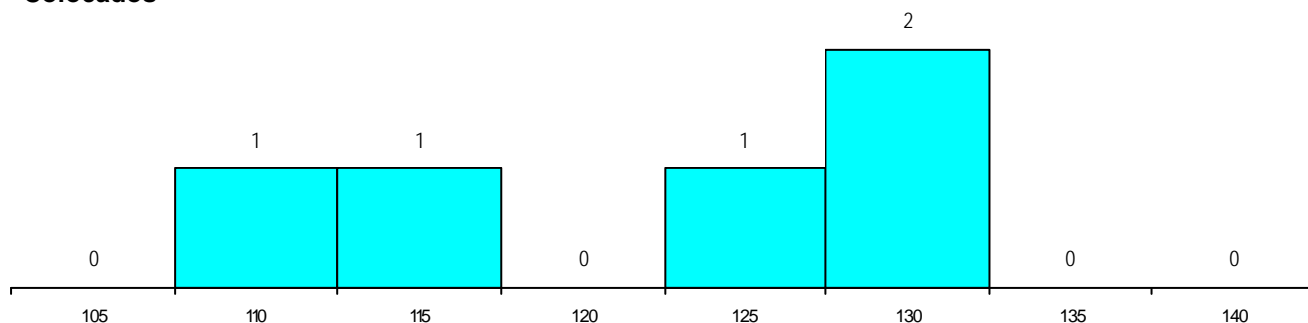
Nota de candidatura	122.8
Prova de ingresso	110.8
Média do 12º ano	129.2
Média do 10º/11º ano	129.2

**DISTRIBUIÇÕES DE NOTAS DE CANDIDATURA**

**Candidatos**



**Colocados**



**Estabelecimento:** 3242 Instituto Politécnico de Tomar - Escola Superior de Tecnologia de Tomar  
**Curso Superior:** 9643 Artes Plásticas - Pintura e Intermédia  
*Licenciatura*

**OPÇÃO CANDIDATURA**

Opção	Cands. %	Cols. %
1ª	2 6	2 29
2ª	8 25	2 29
3ª	9 28	2 29
4ª	5 16	1 14
5ª	5 16	0 0
6ª	3 9	0 0
<b>Total</b>	<b>32</b>	<b>7</b>

**ETAPA COLOCAÇÃO (contingente)**

Etapa Colocação	Cands. %	Cols. %	Nota
17 Geral	32 100	7 100	116.9
<b>Total</b>	<b>32</b>	<b>7</b>	

**DISTRITO/CAE DE CANDIDATURA**

Distrito Origem	Cands. %	Cols. %
Lisboa	8 25	2 29
Leiria	5 16	1 14
Setúbal	4 13	0 0
Aveiro	3 9	0 0
Viana do Castelo	2 6	0 0
Coimbra	2 6	1 14
Entre Douro e Vou	1 3	1 14
Vila Real	1 3	0 0
Santarém	1 3	0 0
Porto	1 3	1 14
Guarda	1 3	0 0
Faro	1 3	0 0
Castelo Branco	1 3	1 14
Braga	1 3	0 0
<b>Total</b>	<b>32</b>	<b>7</b>

**SEXO DOS CANDIDATOS**

Sexo	Cands. %	Cols. %
Masc.	9 28	1 14
Femin.	23 72	6 86
<b>Total</b>	<b>32</b>	<b>7</b>

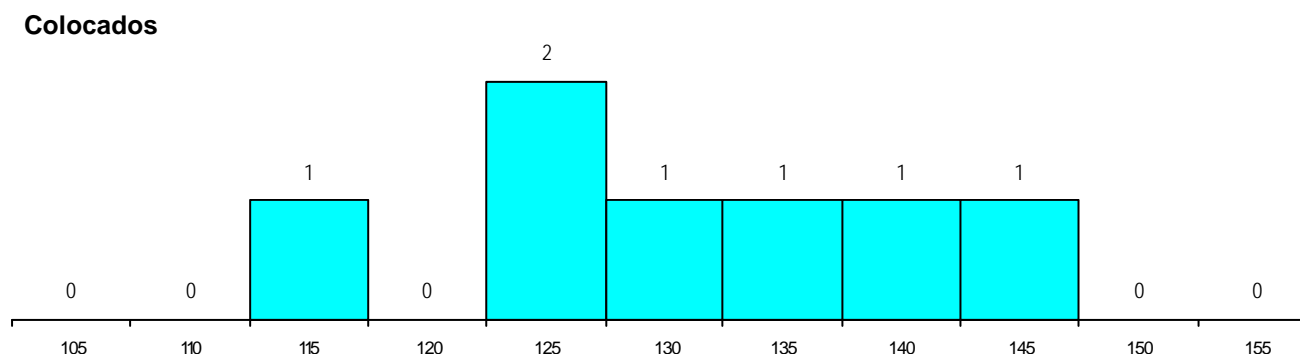
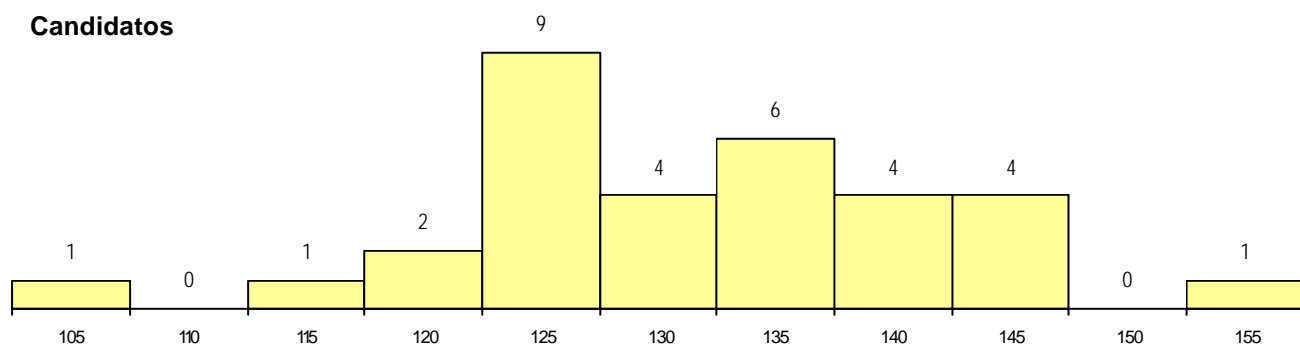
**CURSO DO 12º ANO (15 mais frequentes)**

Curso 12º ano	Cands. %	Cols. %
N064 Artes Visuais	24 75	4 57
P380 Técnico de design	2 6	1 14
R820 Agrupamento 2 / geral	2 6	0 0
U220 Ens. secundário recorrente (todos	1 3	1 14
N073 Produção Artística	1 3	1 14
R822 Agrupamento 2 / artes e ofícios	1 3	0 0
P617 Técnico de recuperação do patrim	1 3	0 0

**MÉDIAS dos Colocados**

Nota de candidatura	131.2
Prova de ingresso	130.0
Média do 12º ano	131.9
Média do 10º/11º ano	131.9

**DISTRIBUIÇÕES DE NOTAS DE CANDIDATURA**



**Estabelecimento:** 3242 Instituto Politécnico de Tomar - Escola Superior de Tecnologia de Tomar  
**Curso Superior:** 9644 Design e Tecnologia das Artes Gráficas  
*Licenciatura*

**OPÇÃO CANDIDATURA**

Opção	Cands. %	Cols. %
1ª	10 19	10 43
2ª	8 15	5 22
3ª	10 19	6 26
4ª	9 17	0 0
5ª	11 21	2 9
6ª	5 9	0 0
<b>Total</b>	<b>53</b>	<b>23</b>

**ETAPA COLOCAÇÃO (contingente)**

Etapa Colocação	Cands. %	Cols. %	Nota
17 Geral	53 100	23 100	107.1
<b>Total</b>	<b>53</b>	<b>23</b>	

**DISTRITO/CAE DE CANDIDATURA**

Distrito Origem	Cands. %	Cols. %
Santarém	13 25	6 26
Lisboa	13 25	6 26
Leiria	6 11	5 22
Entre Douro e Vou	4 8	1 4
Faro	3 6	1 4
Braga	3 6	1 4
Viseu	2 4	1 4
Setúbal	2 4	1 4
Castelo Branco	2 4	0 0
Porto	1 2	0 0
Portalegre	1 2	0 0
Guarda	1 2	0 0
Coimbra	1 2	1 4
Aveiro	1 2	0 0
<b>Total</b>	<b>53</b>	<b>23</b>

**SEXO DOS CANDIDATOS**

Sexo	Cands. %	Cols. %
Masc.	27 51	11 48
Femin.	26 49	12 52
<b>Total</b>	<b>53</b>	<b>23</b>

**CURSO DO 12º ANO (15 mais frequentes)**

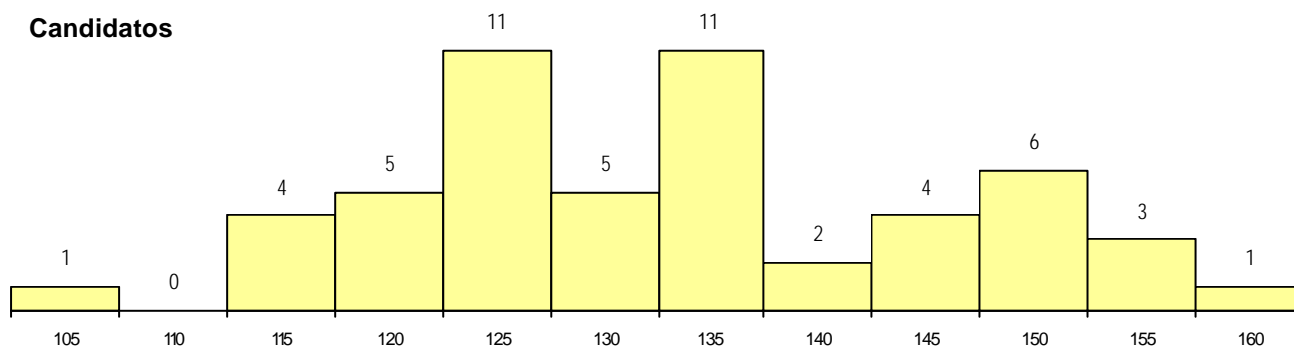
Curso 12º ano	Cands. %	Cols. %
N064 Artes Visuais	22 42	8 35
N060 Ciências e Tecnologias	8 15	3 13
N084 Multimédia	6 11	4 17
N082 Informática	5 9	1 4
P363 Técnico de artes gráficas	3 6	1 4
R822 Agrupamento 2 / artes e ofícios	2 4	2 9
N072 Design de Produto	2 4	1 4
R820 Agrupamento 2 / geral	1 2	1 4
R810 Agrupamento 1 / geral	1 2	1 4
P472 Técnico de informática/gestão	1 2	1 4
N974 Recorrente - Artes Visuais	1 2	0 0
N071 Design de Comunicação	1 2	0 0

**MÉDIAS dos Colocados**

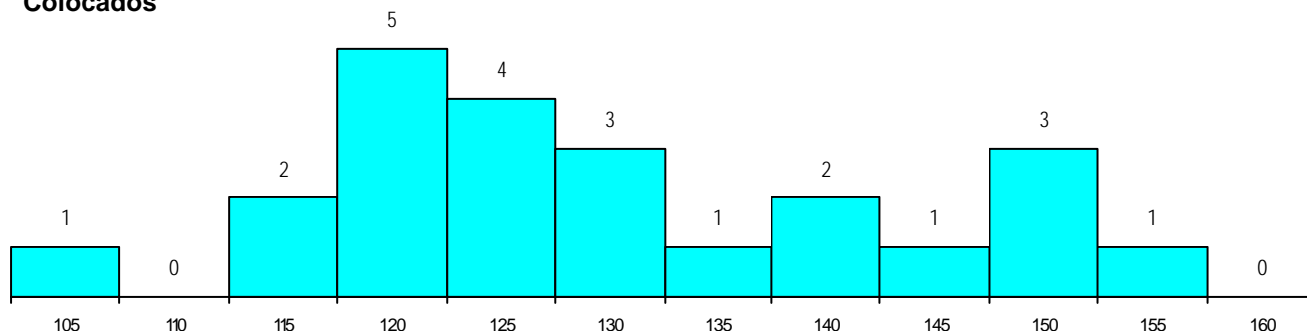
Nota de candidatura	129.7
Prova de ingresso	123.2
Média do 12º ano	133.1
Média do 10º/11º ano	133.1

**DISTRIBUIÇÕES DE NOTAS DE CANDIDATURA**

**Candidatos**



**Colocados**





**Estabelecimento:** 3242 Instituto Politécnico de Tomar - Escola Superior de Tecnologia de Tomar  
**Curso Superior:** 9645 Fotografia  
*Licenciatura*

**OPÇÃO CANDIDATURA**

Opção	Cands. %	Cols. %
1ª	6 20	6 60
2ª	3 10	1 10
3ª	3 10	1 10
4ª	6 20	0 0
5ª	6 20	1 10
6ª	6 20	1 10
<b>Total</b>	<b>30</b>	<b>10</b>

**ETAPA COLOCAÇÃO (contingente)**

Etapa Colocação	Cands. %	Cols. %	Nota
17 Geral	30 100	10 100	111.3
<b>Total</b>	<b>30</b>	<b>10</b>	

**DISTRITO/CAE DE CANDIDATURA**

Distrito Origem	Cands. %	Cols. %
Lisboa	5 17	3 30
Setúbal	3 10	1 10
Porto	3 10	1 10
Leiria	3 10	2 20
Coimbra	3 10	1 10
Entre Douro e Vou	2 7	1 10
Santarém	2 7	0 0
Faro	2 7	0 0
Aveiro	2 7	0 0
R. A. Açores	1 3	0 0
Portalegre	1 3	0 0
Guarda	1 3	1 10
Évora	1 3	0 0
Braga	1 3	0 0
<b>Total</b>	<b>30</b>	<b>10</b>

**SEXO DOS CANDIDATOS**

Sexo	Cands. %	Cols. %
Masc.	8 27	1 10
Femin.	22 73	9 90
<b>Total</b>	<b>30</b>	<b>10</b>

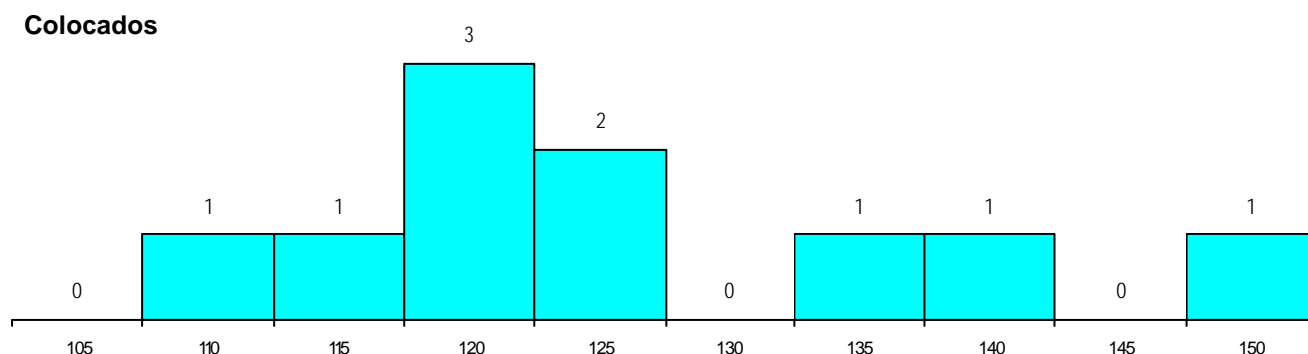
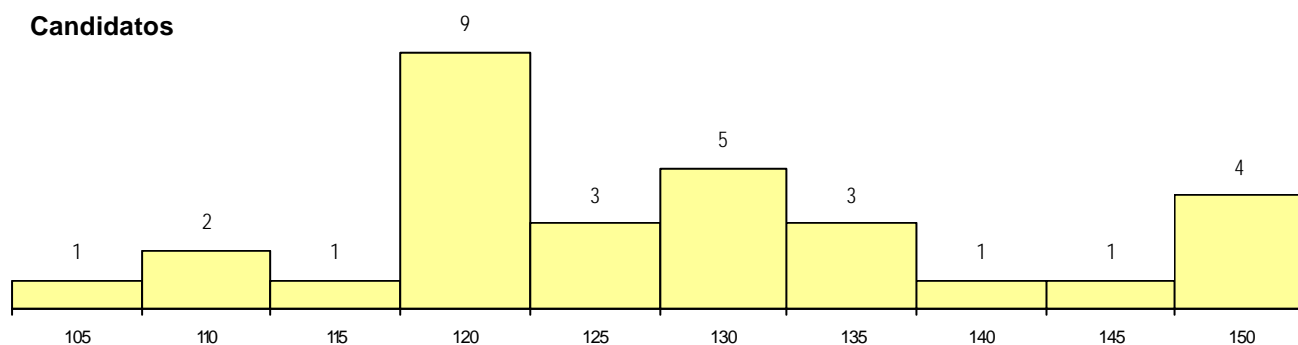
**CURSO DO 12º ANO (15 mais frequentes)**

Curso 12º ano	Cands. %	Cols. %
N060 Ciências e Tecnologias	9 30	2 20
N062 Ciências Sociais e Humanas	6 20	2 20
N064 Artes Visuais	4 13	2 20
R840 Agrupamento 4 / geral	2 7	1 10
R810 Agrupamento 1 / geral	2 7	1 10
NA26 Artes e Indústrias Gráficas (VCT)	1 3	1 10
N085 Administração	1 3	1 10
P472 Técnico de informática/gestão	1 3	0 0
NA30 Conservação e Restauro do Patri	1 3	0 0
N974 Recorrente - Artes Visuais	1 3	0 0
N972 Recorrente - Ciências Sociais e H	1 3	0 0
N084 Multimédia	1 3	0 0

**MÉDIAS dos Colocados**

Nota de candidatura	126.1
Prova de ingresso	113.1
Média do 12º ano	133.1
Média do 10º/11º ano	133.1

**DISTRIBUIÇÕES DE NOTAS DE CANDIDATURA**



**Estabelecimento:** 3242 Instituto Politécnico de Tomar - Escola Superior de Tecnologia de Tomar  
**Curso Superior:** 9881 Engenharia Civil (regime pós-laboral)  
*Licenciatura*

**OPÇÃO CANDIDATURA**

Opção	Cands. %	Cols. %
2ª	2 33	0
3ª	2 33	0
5ª	1 17	0
6ª	1 17	0
<b>Total</b>	<b>6</b>	<b>0</b>

**ETAPA COLOCAÇÃO (contingente)**

Etapa Colocação	Cands. %	Cols. %	Nota
17 Geral	6 100	0	
<b>Total</b>	<b>6</b>	<b>0</b>	

**DISTRITO/CAE DE CANDIDATURA**

Distrito Origem	Cands. %	Cols. %
Santarém	3 50	0
Lisboa	1 17	0
Leiria	1 17	0
Coimbra	1 17	0
<b>Total</b>	<b>6</b>	<b>0</b>

**SEXO DOS CANDIDATOS**

Sexo	Cands. %	Cols. %
Masc.	6 100	0
<b>Total</b>	<b>6</b>	<b>0</b>

**CURSO DO 12º ANO (15 mais frequentes)**

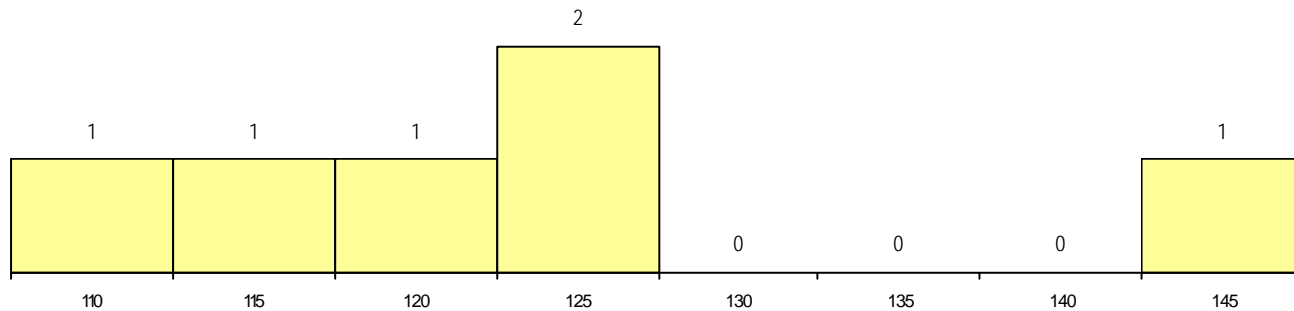
Curso 12º ano	Cands. %	Cols. %
R812 Agrupamento 1 / electrotecnia/ele	1 17	0
R810 Agrupamento 1 / geral	1 17	0
P610 Cursos Educação Formação (tod	1 17	0
P409 Técnico de construção civil/topog	1 17	0
N970 Recorrente - Ciências e Technolog	1 17	0
N061 Ciências Socioeconómicas	1 17	0

**MÉDIAS dos Colocados**

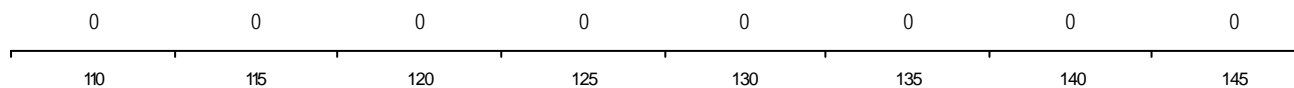
Nota de candidatura  
 Prova de ingresso  
 Média do 12º ano  
 Média do 10º/11º ano

**DISTRIBUIÇÕES DE NOTAS DE CANDIDATURA**

**Candidatos**



**Colocados**



**Estabelecimento:** 3242 Instituto Politécnico de Tomar - Escola Superior de Tecnologia de Tomar  
**Curso Superior:** 9885 Engenharia Informática (regime pós-laboral)  
*Licenciatura*

**OPÇÃO CANDIDATURA**

Opção	Cands. %	Cols. %
4ª	1 33	0 0
6ª	2 67	1 100
<b>Total</b>	<b>3</b>	<b>1</b>

**ETAPA COLOCAÇÃO (contingente)**

Etapa Colocação	Cands. %	Cols. %	Nota
17 Geral	3 100	1 100	121.7
<b>Total</b>	<b>3</b>	<b>1</b>	

**DISTRITO/CAE DE CANDIDATURA**

Distrito Origem	Cands. %	Cols. %
Santarém	2 67	0 0
Leiria	1 33	1 100
<b>Total</b>	<b>3</b>	<b>1</b>

**SEXO DOS CANDIDATOS**

Sexo	Cands. %	Cols. %
Masc.	2 67	1 100
Femin.	1 33	0 0
<b>Total</b>	<b>3</b>	<b>1</b>

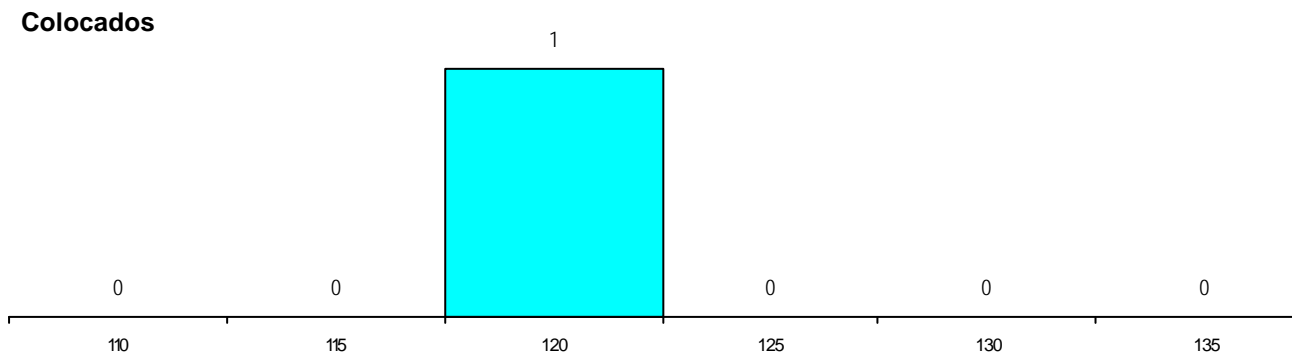
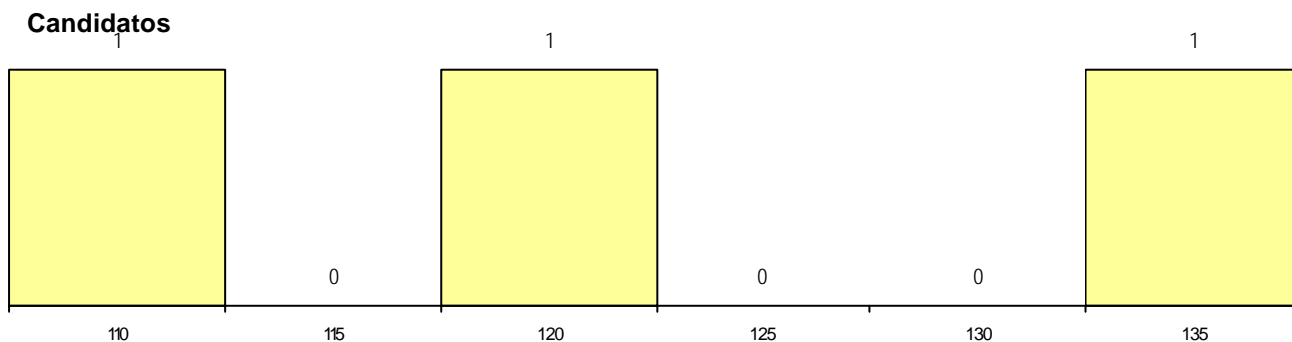
**CURSO DO 12º ANO (15 mais frequentes)**

Curso 12º ano	Cands. %	Cols. %
N082 Informática	1 33	1 100
P472 Técnico de informática/gestão	1 33	0 0
N970 Recorrente - Ciências e Tecnolog	1 33	0 0

**MÉDIAS dos Colocados**

Nota de candidatura	121.7
Prova de ingresso	110.0
Média do 12º ano	128.0
Média do 10º/11º ano	128.0

**DISTRIBUIÇÕES DE NOTAS DE CANDIDATURA**



**Estabelecimento:** 3243 Instituto Politécnico de Tomar - Escola Superior de Tecnologia de Abrantes  
**Curso Superior:** 9054 Comunicação Social  
*Licenciatura*

**OPÇÃO CANDIDATURA**

Opção	Cands. %	Cols. %
1ª	9 14	8 40
2ª	13 21	4 20
3ª	12 19	6 30
4ª	8 13	1 5
5ª	12 19	1 5
6ª	9 14	0 0
<b>Total</b>	<b>63</b>	<b>20</b>

**ETAPA COLOCAÇÃO (contingente)**

Etapa Colocação	Cands. %	Cols. %	Nota
17 Geral	63 100	20 100	111.3
<b>Total</b>	<b>63</b>	<b>20</b>	

**DISTRITO/CAE DE CANDIDATURA**

Distrito Origem	Cands. %	Cols. %
Santarém	9 14	3 15
Aveiro	8 13	6 30
Lisboa	6 10	2 10
Setúbal	6 10	1 5
Braga	4 6	0 0
Leiria	4 6	1 5
R. A. Madeira	3 5	2 10
Entre Douro e Vou	3 5	0 0
Vila Real	3 5	1 5
Faro	3 5	1 5
Guarda	3 5	1 5
Évora	2 3	1 5
Porto	2 3	0 0
Viseu	2 3	1 5
Portalegre	2 3	0 0
Tâmega	1 2	0 0
Viana do Castelo	1 2	0 0
Castelo Branco	1 2	0 0
<b>Total</b>	<b>63</b>	<b>20</b>

**SEXO DOS CANDIDATOS**

Sexo	Cands. %	Cols. %
Masc.	13 21	4 20
Femin.	50 79	16 80
<b>Total</b>	<b>63</b>	<b>20</b>

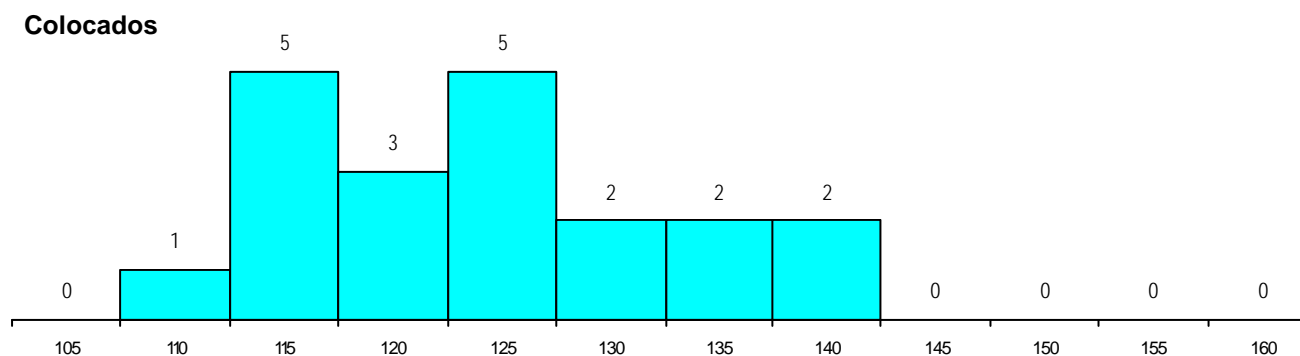
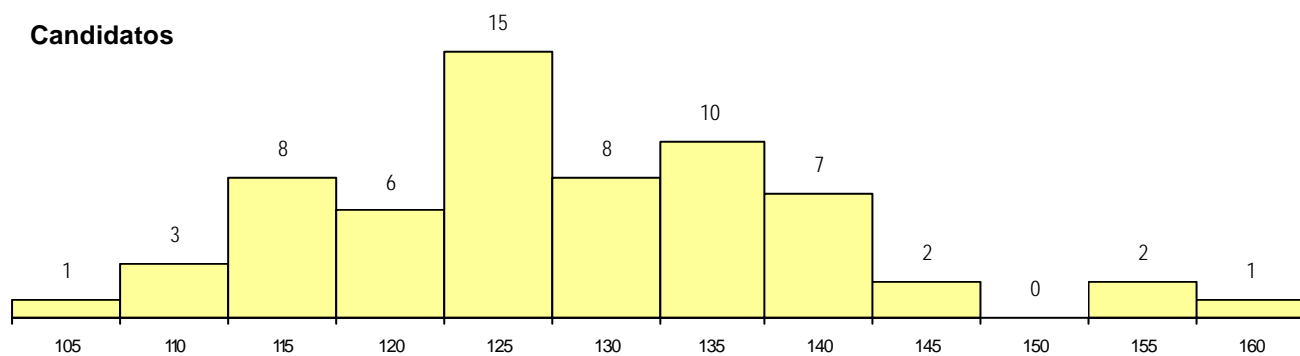
**CURSO DO 12º ANO (15 mais frequentes)**

Curso 12º ano	Cands. %	Cols. %
N062 Ciências Sociais e Humanas	25 40	8 40
N060 Ciências e Tecnologias	9 14	5 25
N063 Línguas e Literaturas	5 8	1 5
R840 Agrupamento 4 / geral	4 6	2 10
N088 Acção Social	4 6	2 10
U220 Ens. secundário recorrente (todos	4 6	0 0
N089 Desporto	2 3	2 10
R810 Agrupamento 1 / geral	2 3	0 0
N972 Recorrente - Ciências Sociais e I	2 3	0 0
R830 Agrupamento 3 / geral	1 2	0 0
P660 Técnico de comunicação/téc.n.auc	1 2	0 0
P644 Técnico projectista de desenho in	1 2	0 0
P487 Técnico de secretariado	1 2	0 0
P381 Técnico de comunicação/marketi	1 2	0 0
N082 Informática	1 2	0 0

**MÉDIAS dos Colocados**

Nota de candidatura	124.0
Prova de ingresso	118.1
Média do 12º ano	127.3
Média do 10º/11º ano	127.3

**DISTRIBUIÇÕES DE NOTAS DE CANDIDATURA**



**Estabelecimento:** 3243 Instituto Politécnico de Tomar - Escola Superior de Tecnologia de Abrantes  
**Curso Superior:** 9123 Engenharia Mecânica  
*Licenciatura*

**OPÇÃO CANDIDATURA**

Opção	Cands. %	Cols. %
1ª	6 9	6 46
2ª	12 19	2 15
3ª	14 22	2 15
4ª	15 23	0 0
5ª	5 8	1 8
6ª	12 19	2 15
<b>Total</b>	<b>64</b>	<b>13</b>

**ETAPA COLOCAÇÃO (contingente)**

Etapa Colocação	Cands. %	Cols. %	Nota
17 Geral	64 100	13 100	122.1
<b>Total</b>	<b>64</b>	<b>13</b>	

**DISTRITO/CAE DE CANDIDATURA**

Distrito Origem	Cands. %	Cols. %
Santarém	13 20	2 15
Lisboa	7 11	1 8
Coimbra	6 9	1 8
Aveiro	5 8	3 23
Porto	5 8	1 8
Leiria	4 6	0 0
Viana do Castelo	3 5	0 0
Vila Real	3 5	0 0
Tâmega	3 5	1 8
Guarda	3 5	1 8
R. A. Madeira	3 5	0 0
R. A. Açores	2 3	1 8
Castelo Branco	2 3	1 8
Braga	2 3	0 0
Viseu	1 2	0 0
Faro	1 2	0 0
Portalegre	1 2	1 8
<b>Total</b>	<b>64</b>	<b>13</b>

**SEXO DOS CANDIDATOS**

Sexo	Cands. %	Cols. %
Masc.	61 95	12 92
Femin.	3 5	1 8
<b>Total</b>	<b>64</b>	<b>13</b>

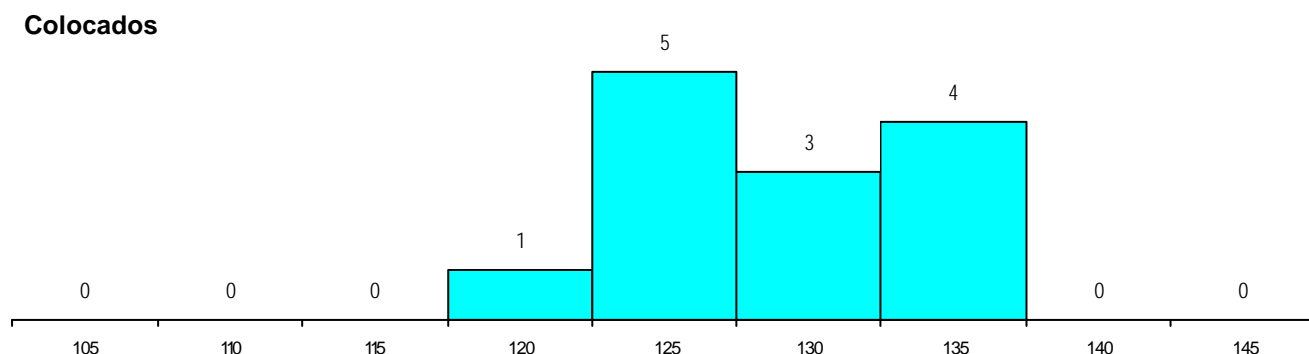
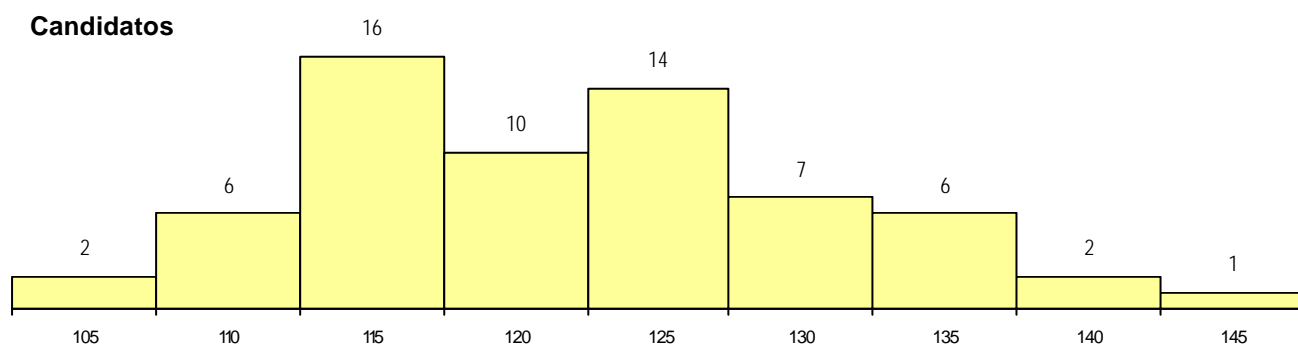
**CURSO DO 12º ANO (15 mais frequentes)**

Curso 12º ano	Cands. %	Cols. %
N060 Ciências e Tecnologias	41 64	9 69
R810 Agrupamento 1 / geral	7 11	1 8
N970 Recorrente - Ciências e Technolog	6 9	2 15
N081 Electrotecnia e Electrónica	2 3	0 0
N072 Design de Produto	1 2	1 8
R814 Agrupamento 1 / mecânica	1 2	0 0
PS46 Técnico de refrigeração e climatiz	1 2	0 0
P469 Técnico de informática aplicada	1 2	0 0
P383 Técnico de mecatrónica	1 2	0 0
N670 Mecânica	1 2	0 0
N082 Informática	1 2	0 0
N062 Ciências Sociais e Humanas	1 2	0 0

**MÉDIAS dos Colocados**

Nota de candidatura	128.6
Prova de ingresso	120.5
Média do 12º ano	133.0
Média do 10º/11º ano	133.0

**DISTRIBUIÇÕES DE NOTAS DE CANDIDATURA**



**Estabelecimento:** 3243 Instituto Politécnico de Tomar - Escola Superior de Tecnologia de Abrantes  
**Curso Superior:** 9250 Tecnologias de Informação e Comunicação  
*Licenciatura*

**OPÇÃO CANDIDATURA**

Opção	Cands. %	Cols. %
1ª	2 13	2 25
2ª	4 25	4 50
3ª	3 19	2 25
4ª	3 19	0 0
5ª	2 13	0 0
6ª	2 13	0 0
<b>Total</b>	<b>16</b>	<b>8</b>

**ETAPA COLOCAÇÃO (contingente)**

Etapa Colocação	Cands. %	Cols. %	Nota
17 Geral	16 100	8 100	111.3
<b>Total</b>	<b>16</b>	<b>8</b>	

**DISTRITO/CAE DE CANDIDATURA**

Distrito Origem	Cands. %	Cols. %
Santarém	5 31	1 13
Lisboa	3 19	2 25
Porto	2 13	2 25
Leiria	2 13	1 13
Portalegre	1 6	1 13
Faro	1 6	1 13
Castelo Branco	1 6	0 0
Braga	1 6	0 0
<b>Total</b>	<b>16</b>	<b>8</b>

**SEXO DOS CANDIDATOS**

Sexo	Cands. %	Cols. %
Masc.	11 69	6 75
Femin.	5 31	2 25
<b>Total</b>	<b>16</b>	<b>8</b>

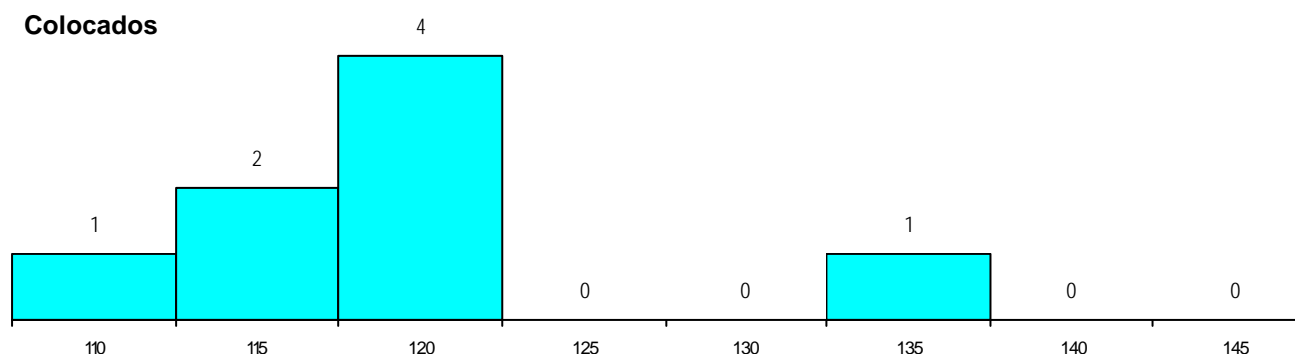
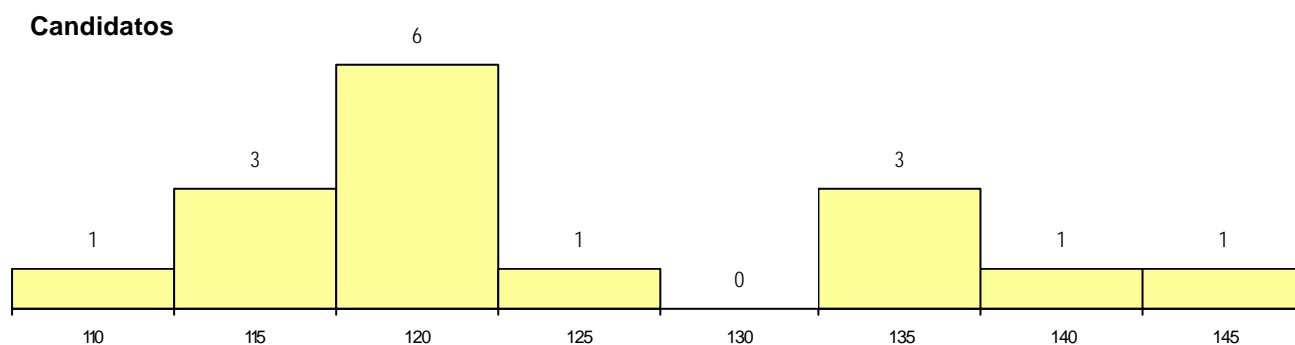
**CURSO DO 12º ANO (15 mais frequentes)**

Curso 12º ano	Cands. %	Cols. %
N082 Informática	8 50	5 63
N060 Ciências e Tecnologias	6 38	2 25
R830 Agrupamento 3 / geral	1 6	1 13
P472 Técnico de informática/gestão	1 6	0 0

**MÉDIAS dos Colocados**

Nota de candidatura 118.7  
 Prova de ingresso 103.5  
 Média do 12º ano 126.8  
 Média do 10º/11º ano 126.8

**DISTRIBUIÇÕES DE NOTAS DE CANDIDATURA**



**Estabelecimento:** 3243 Instituto Politécnico de Tomar - Escola Superior de Tecnologia de Abrantes  
**Curso Superior:** 9932 Vídeo e Cinema Documental  
*Licenciatura*

**OPÇÃO CANDIDATURA**

Opção	Cands. %	Cols. %
1ª	7 20	6 43
2ª	15 43	5 36
3ª	6 17	2 14
4ª	3 9	1 7
5ª	3 9	0 0
6ª	1 3	0 0
<b>Total</b>	<b>35</b>	<b>14</b>

**ETAPA COLOCAÇÃO (contingente)**

Etapa Colocação	Cands. %	Cols. %	Nota
17 Geral	35 100	14 100	124.7
<b>Total</b>	<b>35</b>	<b>14</b>	

**DISTRITO/CAE DE CANDIDATURA**

Distrito Origem	Cands. %	Cols. %
Lisboa	6 17	2 14
Aveiro	4 11	2 14
Faro	3 9	2 14
Setúbal	3 9	1 7
Évora	2 6	0 0
Leiria	2 6	0 0
Porto	2 6	1 7
Viseu	2 6	2 14
R. A. Açores	2 6	1 7
Entre Douro e Vou	2 6	1 7
R. A. Madeira	1 3	0 0
Santarém	1 3	1 7
Guarda	1 3	1 7
Coimbra	1 3	0 0
Bragança	1 3	0 0
Beja	1 3	0 0
Portalegre	1 3	0 0
<b>Total</b>	<b>35</b>	<b>14</b>

**SEXO DOS CANDIDATOS**

Sexo	Cands. %	Cols. %
Masc.	16 46	8 57
Femin.	19 54	6 43
<b>Total</b>	<b>35</b>	<b>14</b>

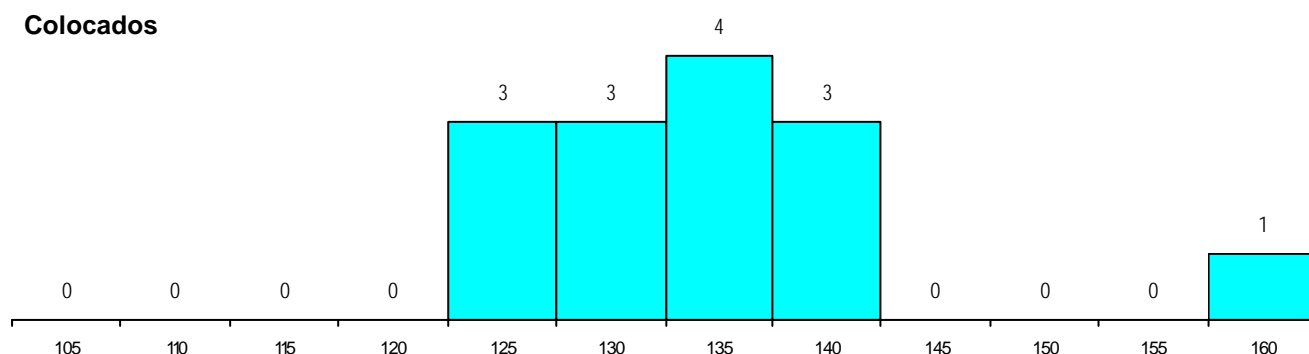
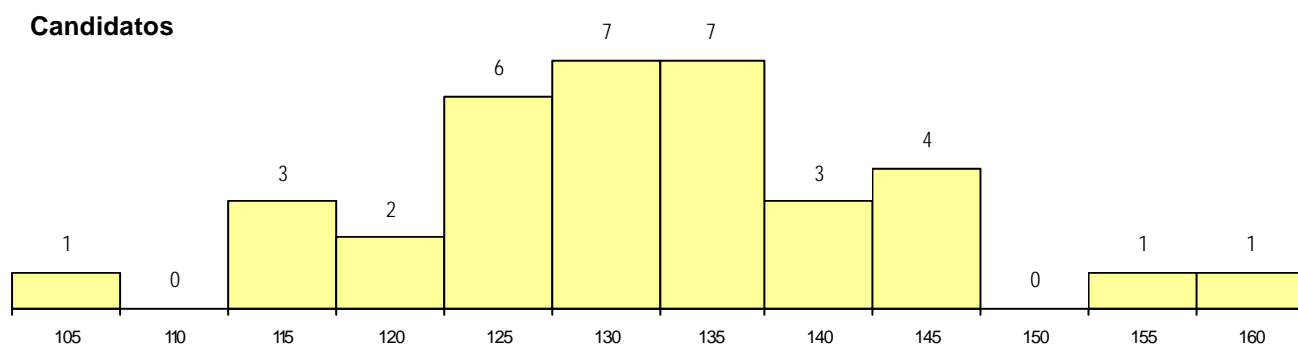
**CURSO DO 12º ANO (15 mais frequentes)**

Curso 12º ano	Cands. %	Cols. %
N062 Ciências Sociais e Humanas	5 14	0 0
R810 Agrupamento 1 / geral	4 11	4 29
N060 Ciências e Tecnologias	4 11	3 21
N064 Artes Visuais	4 11	2 14
N084 Multimédia	3 9	0 0
P564 Técnico de multimédia	2 6	1 7
U220 Ens. secundário recorrente (todos	2 6	1 7
N088 Acção Social	1 3	1 7
R820 Agrupamento 2 / geral	1 3	1 7
P374 Técnico de vídeo e áudio/produçã	1 3	1 7
N061 Ciências Socioeconómicas	1 3	0 0
N070 Comunicação Audiovisual	1 3	0 0
N082 Informática	1 3	0 0
N973 Recorrente - Línguas e Literaturas	1 3	0 0
P436 Técnico de gestão agrícola	1 3	0 0

**MÉDIAS dos Colocados**

Nota de candidatura	134.1
Prova de ingresso	121.7
Média do 12º ano	140.7
Média do 10º/11º ano	140.7

**DISTRIBUIÇÕES DE NOTAS DE CANDIDATURA**



**Estabelecimento:** 5302 Universidade de Lisboa - Faculdade de Belas-Artes  
**Curso Superior:** 9070 Design de Comunicação  
*Licenciatura*

**OPÇÃO CANDIDATURA**

Opção	Cands. %	Cols. %
1ª	54 43	2 100
2ª	27 21	0 0
3ª	19 15	0 0
4ª	9 7	0 0
5ª	13 10	0 0
6ª	5 4	0 0
<b>Total</b>	<b>127</b>	<b>2</b>

**ETAPA COLOCAÇÃO (contingente)**

Etapa Colocação	Cands. %	Cols. %	Nota
17 Geral	127 100	2 100	172.0
<b>Total</b>	<b>127</b>	<b>2</b>	

**DISTRITO/CAE DE CANDIDATURA**

Distrito Origem	Cands. %	Cols. %
Lisboa	75 59	1 50
Setúbal	19 15	0 0
Porto	11 9	0 0
Faro	5 4	1 50
Beja	4 3	0 0
Coimbra	3 2	0 0
Viseu	2 2	0 0
Leiria	2 2	0 0
Tâmega	1 1	0 0
Entre Douro e Vou	1 1	0 0
Viana do Castelo	1 1	0 0
Santarém	1 1	0 0
Castelo Branco	1 1	0 0
Braga	1 1	0 0
<b>Total</b>	<b>127</b>	<b>2</b>

**SEXO DOS CANDIDATOS**

Sexo	Cands. %	Cols. %
Masc.	46 36	0 0
Femin.	81 64	2 100
<b>Total</b>	<b>127</b>	<b>2</b>

**CURSO DO 12º ANO**

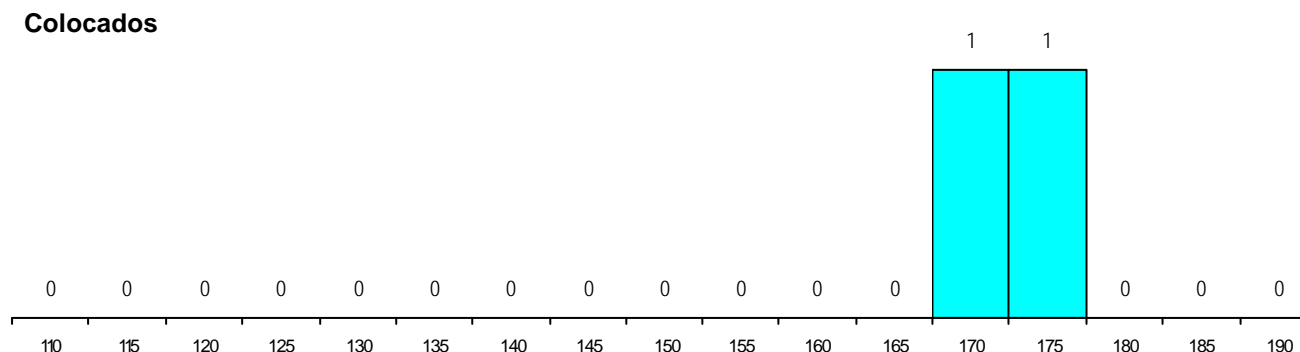
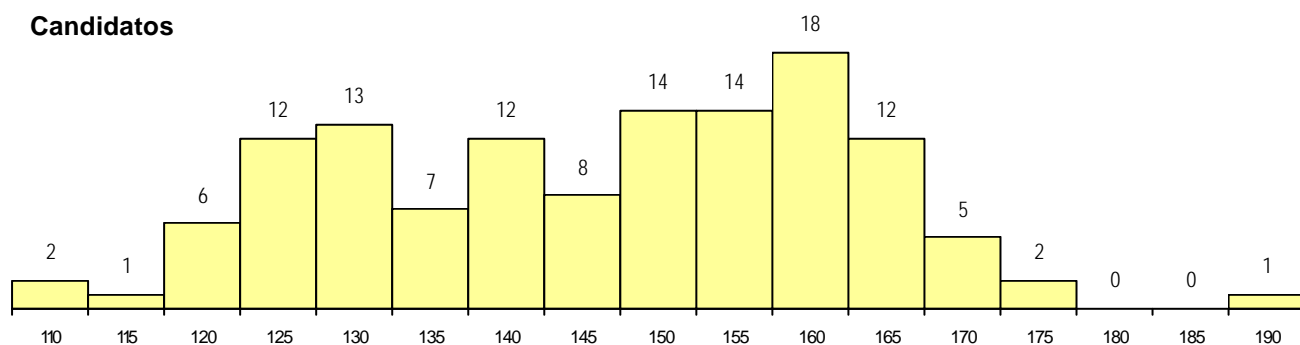
(15 mais frequentes)

Curso 12º ano	Cands. %	Cols. %
N064 Artes Visuais	80 63	2 100
R820 Agrupamento 2 / geral	10 8	0 0
N071 Design de Comunicação	8 6	0 0
N084 Multimédia	6 5	0 0
N072 Design de Produto	4 3	0 0
N073 Produção Artística	4 3	0 0
N986 Recorrente - Design de Comunica	2 2	0 0
R883 Tecnológico de arte e design cerã	2 2	0 0
N060 Ciências e Tecnologias	2 2	0 0
N083 Design de Equipamento	2 2	0 0
N070 Comunicação Audiovisual	1 1	0 0
N974 Recorrente - Artes Visuais	1 1	0 0
N979 Recorrente - Multimédia	1 1	0 0
P363 Técnico de artes gráficas	1 1	0 0
P732 Técnico de construção civil	1 1	0 0

**MÉDIAS dos Colocados**

Nota de candidatura	172.3
Prova de ingresso	175.0
Média do 12º ano	169.5
Média do 10º/11º ano	169.5

**DISTRIBUIÇÕES DE NOTAS DE CANDIDATURA**





**Estabelecimento:** 5302 Universidade de Lisboa - Faculdade de Belas-Artes  
**Curso Superior:** 9072 Design de Equipamento  
*Licenciatura*

**OPÇÃO CANDIDATURA**

Opção	Cands. %	Cols. %
1ª	21 21	2 100
2ª	20 20	0 0
3ª	32 32	0 0
4ª	14 14	0 0
5ª	8 8	0 0
6ª	6 6	0 0
<b>Total</b>	101	2

**ETAPA COLOCAÇÃO (contingente)**

Etapa Colocação	Cands. %	Cols. %	Nota
17 Geral	101 100	2 100	171.0
<b>Total</b>	101	2	

**DISTRITO/CAE DE CANDIDATURA**

Distrito Origem	Cands. %	Cols. %
Lisboa	62 61	2 100
Setúbal	13 13	0 0
Faro	7 7	0 0
Santarém	3 3	0 0
R. A. Madeira	2 2	0 0
Porto	2 2	0 0
Coimbra	2 2	0 0
Castelo Branco	2 2	0 0
Braga	2 2	0 0
Tâmega	1 1	0 0
Viseu	1 1	0 0
Viana do Castelo	1 1	0 0
Portalegre	1 1	0 0
Leiria	1 1	0 0
Aveiro	1 1	0 0
<b>Total</b>	101	2

**SEXO DOS CANDIDATOS**

Sexo	Cands. %	Cols. %
Masc.	35 35	0 0
Femin.	66 65	2 100
<b>Total</b>	101	2

**CURSO DO 12º ANO**

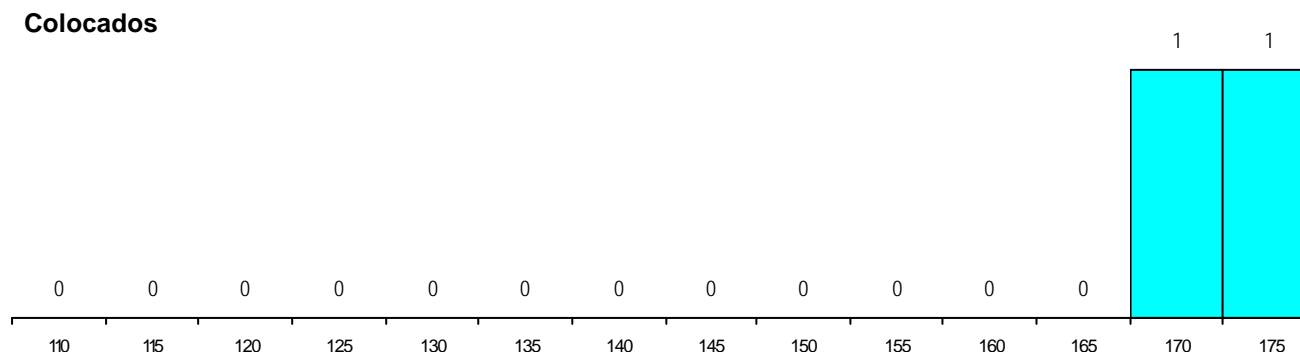
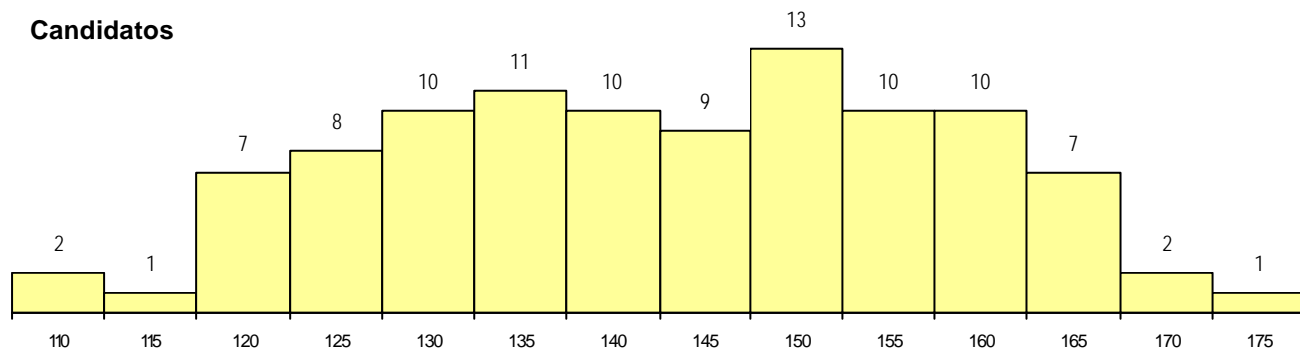
(15 mais frequentes)

Curso 12º ano	Cands. %	Cols. %
N064 Artes Visuais	73 72	2 100
R820 Agrupamento 2 / geral	9 9	0 0
N072 Design de Produto	5 5	0 0
N071 Design de Comunicação	3 3	0 0
N974 Recorrente - Artes Visuais	2 2	0 0
R883 Tecnológico de arte e design cerâ	1 1	0 0
R821 Agrupamento 2 / design	1 1	0 0
R810 Agrupamento 1 / geral	1 1	0 0
P610 Cursos Educação Formação (tod	1 1	0 0
P318 Técnico de design industrial	1 1	0 0
N986 Recorrente - Design de Comunica	1 1	0 0
N979 Recorrente - Multimédia	1 1	0 0
N083 Design de Equipamento	1 1	0 0
N073 Produção Artística	1 1	0 0

**MÉDIAS dos Colocados**

Nota de candidatura	173.8
Prova de ingresso	185.5
Média do 12º ano	162.0
Média do 10º/11º ano	162.0

**DISTRIBUIÇÕES DE NOTAS DE CANDIDATURA**



**Estabelecimento:** 5302 Universidade de Lisboa - Faculdade de Belas-Artes  
**Curso Superior:** 9754 Escultura  
*Licenciatura*

**OPÇÃO CANDIDATURA**

Opção	Cands. %	Cols. %
1ª	12 16	1 25
2ª	22 30	1 25
3ª	13 18	0 0
4ª	8 11	0 0
5ª	14 19	1 25
6ª	5 7	1 25
<b>Total</b>	<b>74</b>	<b>4</b>

**ETAPA COLOCAÇÃO (contingente)**

Etapa Colocação	Cands. %	Cols. %	Nota
17 Geral	74 100	4 100	163.0
<b>Total</b>	<b>74</b>	<b>4</b>	

**DISTRITO/CAE DE CANDIDATURA**

Distrito Origem	Cands. %	Cols. %
Lisboa	56 76	4 100
Setúbal	10 14	0 0
Faro	2 3	0 0
Entre Douro e Vou	1 1	0 0
Viseu	1 1	0 0
Viana do Castelo	1 1	0 0
Santarém	1 1	0 0
Porto	1 1	0 0
Coimbra	1 1	0 0
<b>Total</b>	<b>74</b>	<b>4</b>

**SEXO DOS CANDIDATOS**

Sexo	Cands. %	Cols. %
Masc.	24 32	1 25
Femin.	50 68	3 75
<b>Total</b>	<b>74</b>	<b>4</b>

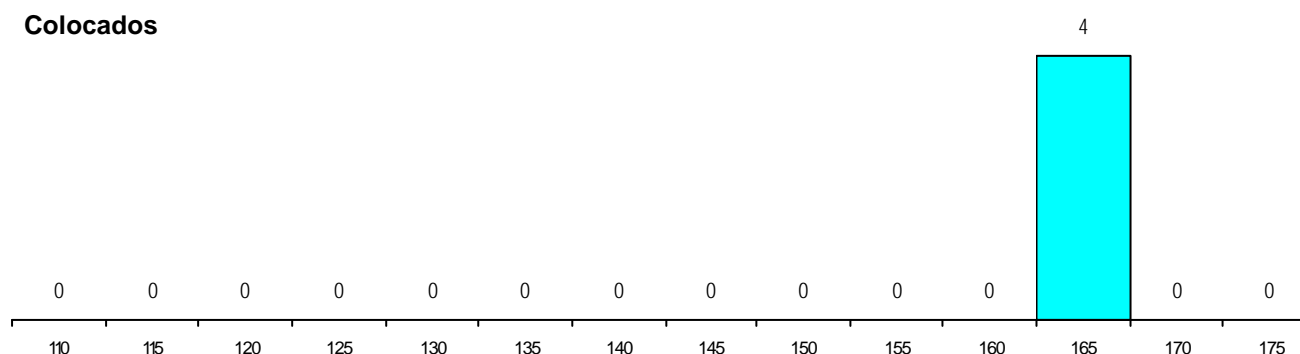
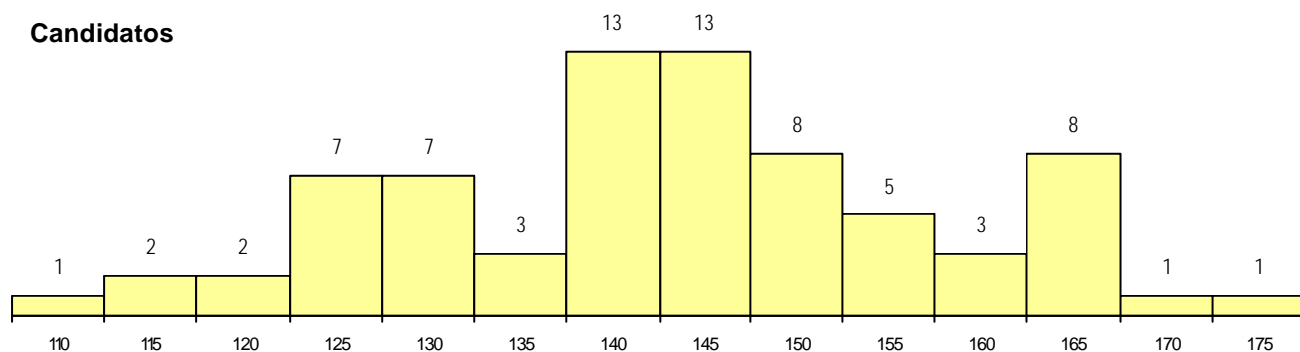
**CURSO DO 12º ANO (15 mais frequentes)**

Curso 12º ano	Cands. %	Cols. %
N064 Artes Visuais	46 62	3 75
R820 Agrupamento 2 / geral	7 9	0 0
N073 Produção Artística	5 7	1 25
N071 Design de Comunicação	2 3	0 0
N072 Design de Produto	2 3	0 0
N060 Ciências e Tecnologias	2 3	0 0
N974 Recorrente - Artes Visuais	1 1	0 0
N070 Comunicação Audiovisual	1 1	0 0
N084 Multimédia	1 1	0 0
U220 Ens. secundário recorrente (todos	1 1	0 0
N979 Recorrente - Multimédia	1 1	0 0
P380 Técnico de design	1 1	0 0
R821 Agrupamento 2 / design	1 1	0 0
R830 Agrupamento 3 / geral	1 1	0 0
R883 Tecnológico de arte e design cerâ	1 1	0 0

**MÉDIAS dos Colocados**

Nota de candidatura	164.0
Prova de ingresso	170.8
Média do 12º ano	157.3
Média do 10º/11º ano	157.3

**DISTRIBUIÇÕES DE NOTAS DE CANDIDATURA**



**Estabelecimento:** 5302 Universidade de Lisboa - Faculdade de Belas-Artes  
**Curso Superior:** 9790 Pintura  
*Licenciatura*

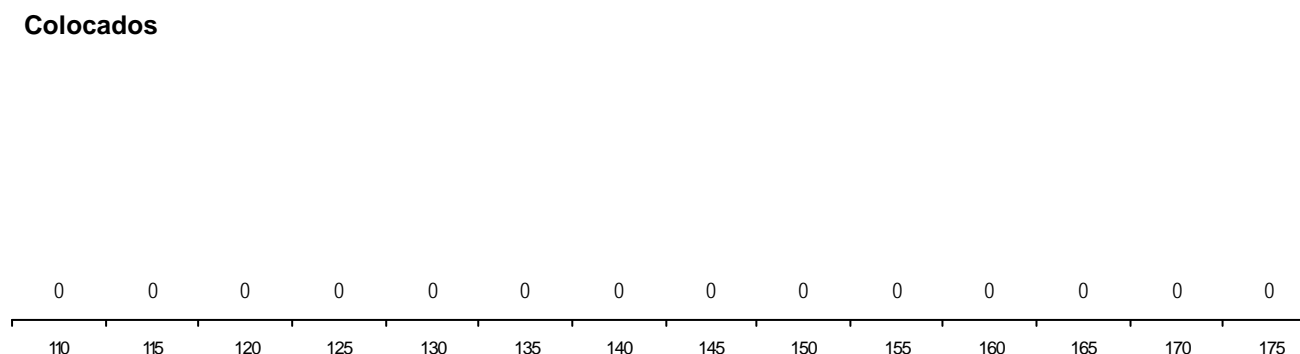
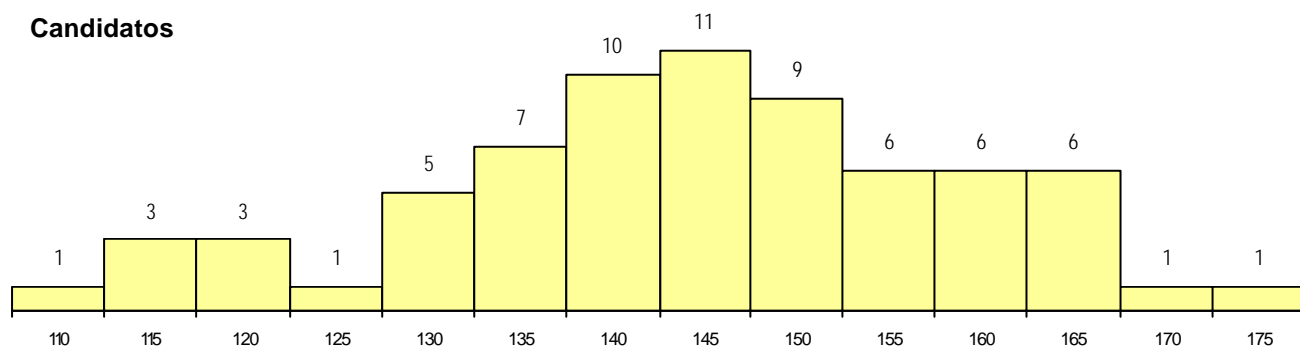
OPÇÃO CANDIDATURA			ETAPA COLOCAÇÃO (contingente)				DISTRITO/CAE DE CANDIDATURA				
Opção	Cands. %	Cols. %	Etapa Colocação	Cands. %	Cols. %	Nota	Distrito Origem	Cands. %	Cols. %		
1ª	19	27	0	17 Geral	70	100	0	Lisboa	48	69	0
2ª	12	17	0	<b>Total</b>	70	0	Setúbal	8	11	0	
3ª	11	16	0				Viseu	3	4	0	
4ª	15	21	0	Viana do Castelo	3	4	0				
5ª	7	10	0	Faro	3	4	0				
6ª	6	9	0	Porto	2	3	0				
<b>Total</b>	70		0	Entre Douro e Vou	1	1	0				
				Portalegre	1	1	0				
				Coimbra	1	1	0				
				<b>Total</b>	70		0				

SEXO DOS CANDIDATOS			CURSO DO 12º ANO (15 mais frequentes)				
Sexo	Cands. %	Cols. %	Curso 12º ano	Cands. %	Cols. %		
Masc.	25	36	0	N064 Artes Visuais	47	67	0
Femin.	45	64	0	R820 Agrupamento 2 / geral	8	11	0
<b>Total</b>	70		0	N073 Produção Artística	3	4	0
				N974 Recorrente - Artes Visuais	2	3	0
				N072 Design de Produto	2	3	0
				U220 Ens. secundário recorrente (todos	1	1	0
				R883 Tecnológico de arte e design cerã	1	1	0
				P380 Técnico de design	1	1	0
				P318 Técnico de design industrial	1	1	0
				N986 Recorrente - Design de Comunica	1	1	0
				N083 Design de Equipamento	1	1	0
				N071 Design de Comunicação	1	1	0
				N060 Ciências e Tecnologias	1	1	0

**MÉDIAS dos Colocados**

Nota de candidatura  
 Prova de ingresso  
 Média do 12º ano  
 Média do 10º/11º ano

**DISTRIBUIÇÕES DE NOTAS DE CANDIDATURA**



**Estabelecimento:** 5302 Universidade de Lisboa - Faculdade de Belas-Artes  
**Curso Superior:** 9903 Ciências da Arte e do Património (regime pós-laboral)  
*Licenciatura*

**OPÇÃO CANDIDATURA**

Opção	Cands. %	Cols. %
1ª	10 27	2 50
2ª	6 16	0 0
3ª	7 19	0 0
4ª	1 3	0 0
5ª	7 19	1 25
6ª	6 16	1 25
<b>Total</b>	<b>37</b>	<b>4</b>

**ETAPA COLOCAÇÃO (contingente)**

Etapa Colocação	Cands. %	Cols. %	Nota
17 Geral	37 100	4 100	149.5
<b>Total</b>	<b>37</b>	<b>4</b>	

**DISTRITO/CAE DE CANDIDATURA**

Distrito Origem	Cands. %	Cols. %
Lisboa	30 81	3 75
Setúbal	5 14	1 25
Viana do Castelo	1 3	0 0
Coimbra	1 3	0 0
<b>Total</b>	<b>37</b>	<b>4</b>

**SEXO DOS CANDIDATOS**

Sexo	Cands. %	Cols. %
Masc.	15 41	1 25
Femin.	22 59	3 75
<b>Total</b>	<b>37</b>	<b>4</b>

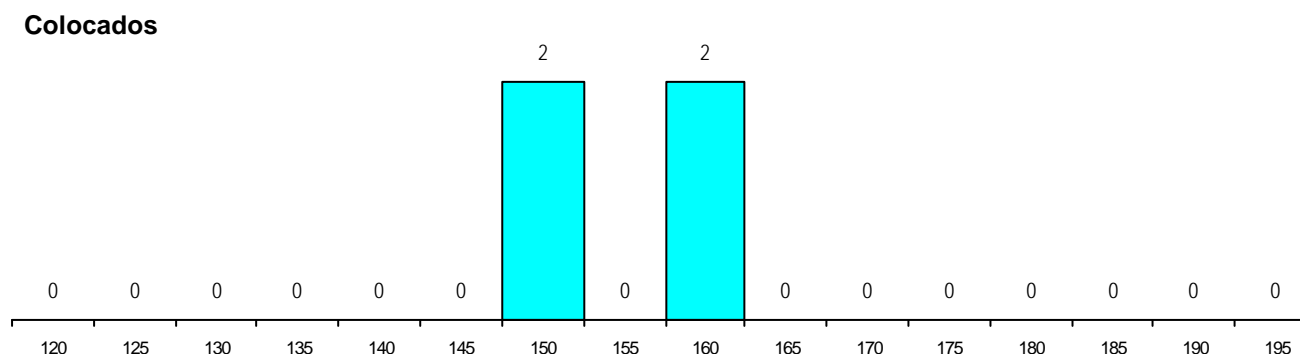
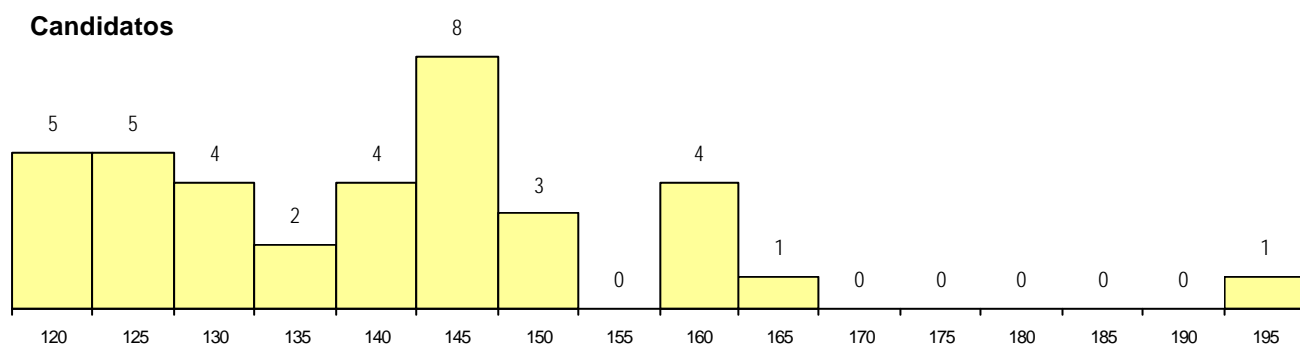
**CURSO DO 12º ANO (15 mais frequentes)**

Curso 12º ano	Cands. %	Cols. %
N064 Artes Visuais	20 54	3 75
R820 Agrupamento 2 / geral	6 16	1 25
U220 Ens. secundário recorrente (todos	2 5	0 0
N060 Ciências e Tecnologias	2 5	0 0
U230 Ens. sec. recorrente privado e co	1 3	0 0
R883 Tecnológico de arte e design cerâ	1 3	0 0
R821 Agrupamento 2 / design	1 3	0 0
N979 Recorrente - Multimédia	1 3	0 0
N072 Design de Produto	1 3	0 0
N071 Design de Comunicação	1 3	0 0
N070 Comunicação Audiovisual	1 3	0 0

**MÉDIAS dos Colocados**

Nota de candidatura	155.3
Prova de ingresso	162.3
Média do 12º ano	148.3
Média do 10º/11º ano	148.3

**DISTRIBUIÇÕES DE NOTAS DE CANDIDATURA**



**Estabelecimento:** 5302 Universidade de Lisboa - Faculdade de Belas-Artes  
**Curso Superior:** 9904 Arte Multimédia  
*Licenciatura*

**OPÇÃO CANDIDATURA**

Opção	Cands. %	Cols. %
1ª	27	26
2ª	32	31
3ª	13	13
4ª	12	12
5ª	9	9
6ª	10	10
<b>Total</b>	<b>103</b>	<b>0</b>

**ETAPA COLOCAÇÃO (contingente)**

Etapa Colocação	Cands. %	Cols. %	Nota
17 Geral	103	100	0
<b>Total</b>	<b>103</b>	<b>0</b>	

**DISTRITO/CAE DE CANDIDATURA**

Distrito Origem	Cands. %	Cols. %
Lisboa	63	61
Setúbal	17	17
Santarém	5	5
Leiria	5	5
Faro	4	4
R. A. Madeira	2	2
Porto	2	2
Coimbra	2	2
Viseu	1	1
Viana do Castelo	1	1
Portalegre	1	1
<b>Total</b>	<b>103</b>	<b>0</b>

**SEXO DOS CANDIDATOS**

Sexo	Cands. %	Cols. %
Masc.	38	37
Femin.	65	63
<b>Total</b>	<b>103</b>	<b>0</b>

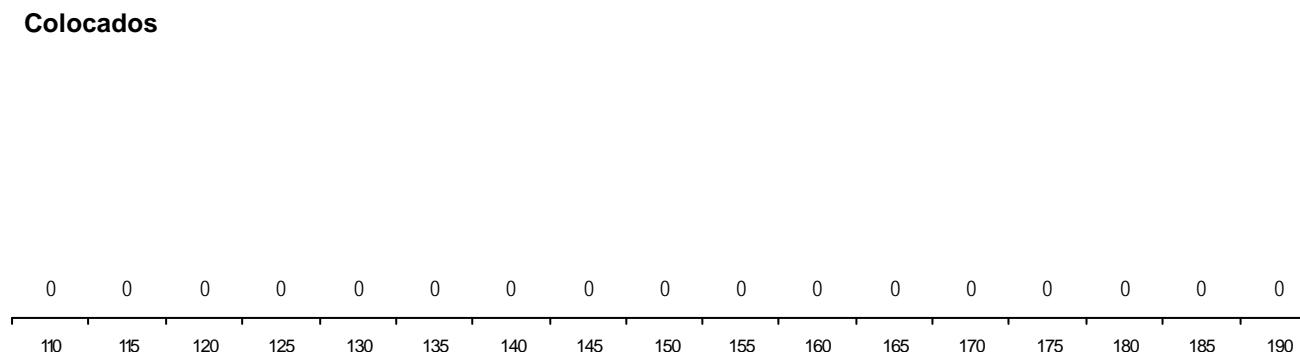
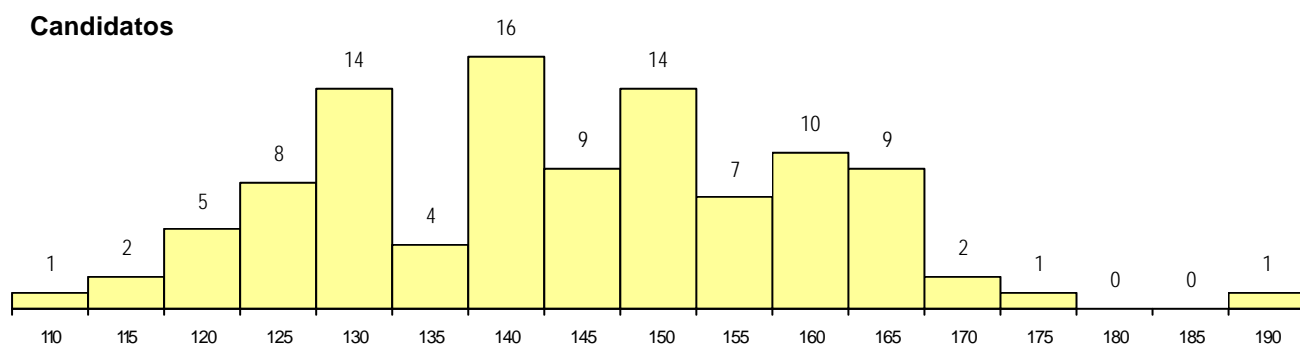
**CURSO DO 12º ANO (15 mais frequentes)**

Curso 12º ano	Cands. %	Cols. %
N064 Artes Visuais	67	65
R820 Agrupamento 2 / geral	8	8
N073 Produção Artística	5	5
N071 Design de Comunicação	4	4
N084 Multimédia	4	4
N060 Ciências e Tecnologias	3	3
N072 Design de Produto	2	2
P378 Técnico de desenho gráfico	1	1
N974 Recorrente - Artes Visuais	1	1
P330 Técnico de cerâmica/modelação	1	1
R883 Tecnológico de arte e design cerã	1	1
P444 Técnico de desenho animado	1	1
P617 Técnico de recuperação do patrim	1	1
P732 Técnico de construção civil	1	1
R821 Agrupamento 2 / design	1	1

**MÉDIAS dos Colocados**

Nota de candidatura  
 Prova de ingresso  
 Média do 12º ano  
 Média do 10º/11º ano

**DISTRIBUIÇÕES DE NOTAS DE CANDIDATURA**



**Estabelecimento:** 5402 Universidade do Porto - Faculdade de Belas-Artes  
**Curso Superior:** 9007 Artes Plásticas  
*Licenciatura*

**OPÇÃO CANDIDATURA**

Opção	Cands. %	Cols. %
1ª	33 42	10 67
2ª	20 26	3 20
3ª	12 15	2 13
4ª	7 9	0 0
5ª	5 6	0 0
6ª	1 1	0 0
<b>Total</b>	<b>78</b>	<b>15</b>

**ETAPA COLOCAÇÃO (contingente)**

Etapa Colocação	Cands. %	Cols. %	Nota
17 Geral	78 100	15 100	152.5
<b>Total</b>	<b>78</b>	<b>15</b>	

**DISTRITO/CAE DE CANDIDATURA**

Distrito Origem	Cands. %	Cols. %
Porto	46 59	10 67
Entre Douro e Vou	7 9	1 7
Viana do Castelo	5 6	3 20
Lisboa	5 6	1 7
Coimbra	4 5	0 0
Viseu	3 4	0 0
Braga	3 4	0 0
Aveiro	2 3	0 0
Vila Real	1 1	0 0
Setúbal	1 1	0 0
Faro	1 1	0 0
<b>Total</b>	<b>78</b>	<b>15</b>

**SEXO DOS CANDIDATOS**

Sexo	Cands. %	Cols. %
Masc.	27 35	2 13
Femin.	51 65	13 87
<b>Total</b>	<b>78</b>	<b>15</b>

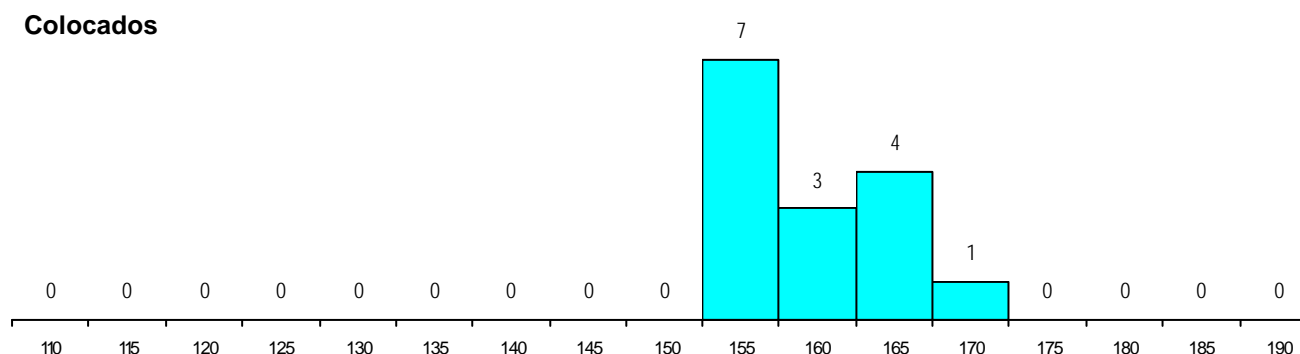
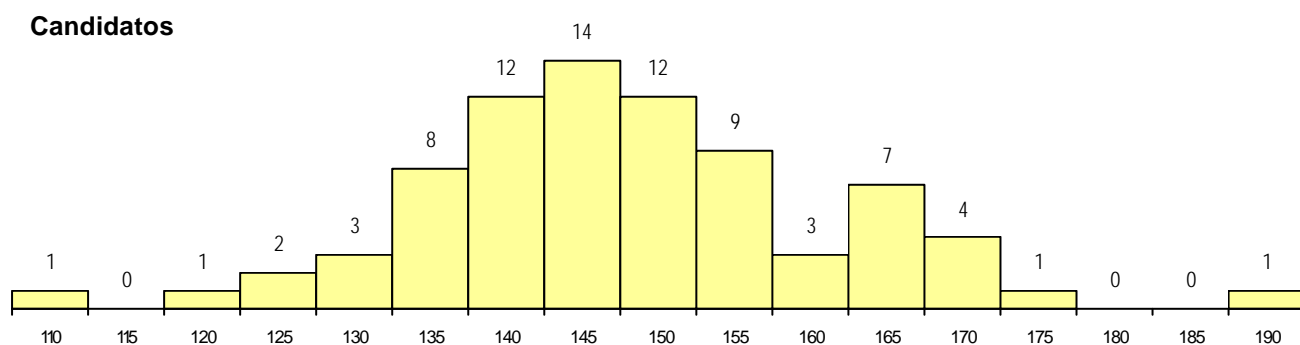
**CURSO DO 12º ANO (15 mais frequentes)**

Curso 12º ano	Cands. %	Cols. %
N064 Artes Visuais	40 51	5 33
R820 Agrupamento 2 / geral	8 10	2 13
N070 Comunicação Audiovisual	4 5	1 7
N071 Design de Comunicação	3 4	1 7
N073 Produção Artística	3 4	1 7
N060 Ciências e Tecnologias	2 3	2 13
N986 Recorrente - Design de Comunica	2 3	2 13
P318 Técnico de design industrial	2 3	0 0
R810 Agrupamento 1 / geral	2 3	0 0
U220 Ens. secundário recorrente (todos	2 3	0 0
E003 3.º curso	1 1	1 7
N988 Recorrente - Produção Artística	1 1	0 0
NA30 Conservação e Restauro do Patri	1 1	0 0
P380 Técnico de design	1 1	0 0
P404 Técnico de conserv. e restauro d	1 1	0 0

**MÉDIAS dos Colocados**

Nota de candidatura	158.8
Prova de ingresso	171.6
Média do 12º ano	147.2
Média do 10º/11º ano	145.2

**DISTRIBUIÇÕES DE NOTAS DE CANDIDATURA**



**Estabelecimento:** 5402 Universidade do Porto - Faculdade de Belas-Artes  
**Curso Superior:** 9070 Design de Comunicação  
*Licenciatura*

**OPÇÃO CANDIDATURA**

Opção	Cands. %	Cols. %
1ª	39 53	9 82
2ª	17 23	1 9
3ª	6 8	1 9
4ª	7 9	0 0
5ª	4 5	0 0
6ª	1 1	0 0
<b>Total</b>	<b>74</b>	<b>11</b>

**ETAPA COLOCAÇÃO (contingente)**

Etapa Colocação	Cands. %	Cols. %	Nota
17 Geral	74 100	11 100	167.5
<b>Total</b>	<b>74</b>	<b>11</b>	

**DISTRITO/CAE DE CANDIDATURA**

Distrito Origem	Cands. %	Cols. %
Porto	36 49	5 45
Lisboa	5 7	1 9
Viana do Castelo	5 7	0 0
Entre Douro e Vou	4 5	2 18
Braga	4 5	0 0
Viseu	3 4	2 18
Aveiro	3 4	0 0
Setúbal	2 3	0 0
Tâmega	2 3	0 0
Leiria	2 3	0 0
Faro	2 3	0 0
Vila Real	1 1	0 0
R. A. Açores	1 1	0 0
Coimbra	1 1	1 9
Bragança	1 1	0 0
Beja	1 1	0 0
Santarém	1 1	0 0
<b>Total</b>	<b>74</b>	<b>11</b>

**SEXO DOS CANDIDATOS**

Sexo	Cands. %	Cols. %
Masc.	29 39	4 36
Femin.	45 61	7 64
<b>Total</b>	<b>74</b>	<b>11</b>

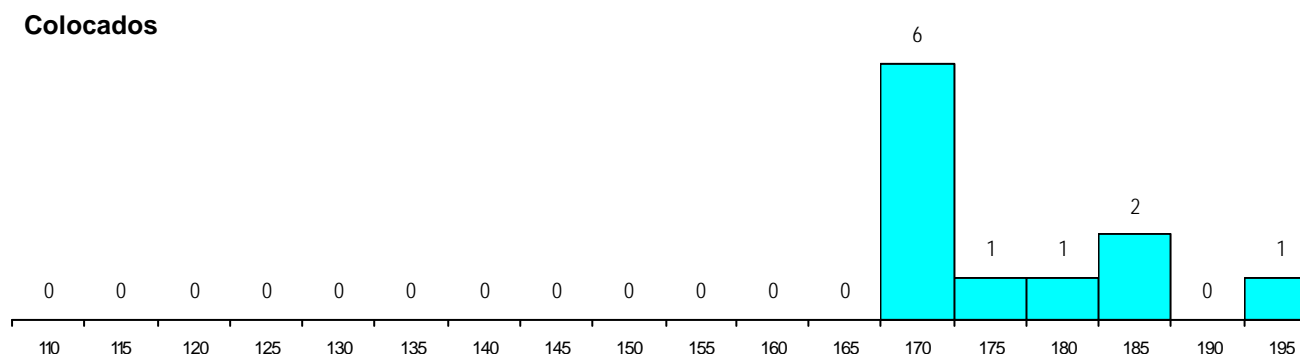
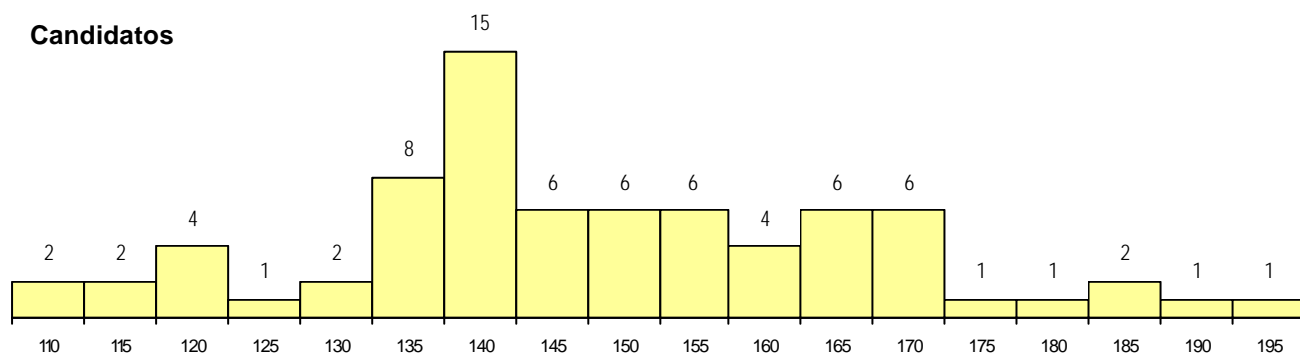
**CURSO DO 12º ANO (15 mais frequentes)**

Curso 12º ano	Cands. %	Cols. %
N064 Artes Visuais	41 55	7 64
R820 Agrupamento 2 / geral	6 8	0 0
N060 Ciências e Tecnologias	4 5	1 9
N071 Design de Comunicação	3 4	2 18
P363 Técnico de artes gráficas	2 3	0 0
N986 Recorrente - Design de Comunica	2 3	0 0
N072 Design de Produto	1 1	1 9
NA30 Conservação e Restauro do Patri	1 1	0 0
N070 Comunicação Audiovisual	1 1	0 0
N083 Design de Equipamento	1 1	0 0
N218 Design, Cerâmica e Escultura	1 1	0 0
N974 Recorrente - Artes Visuais	1 1	0 0
NA26 Artes e Indústrias Gráficas (VCT)	1 1	0 0
U220 Ens. secundário recorrente (todos	1 1	0 0
P418 Técnico de design de moda	1 1	0 0

**MÉDIAS dos Colocados**

Nota de candidatura	176.1
Prova de ingresso	184.0
Média do 12º ano	168.2
Média do 10º/11º ano	168.2

**DISTRIBUIÇÕES DE NOTAS DE CANDIDATURA**



**Estabelecimento:** 6600 Universidade de Lisboa - Faculdade de Medicina Dentária  
**Curso Superior:** 9548 Medicina Dentária  
*Mestrado Integrado*

**OPÇÃO CANDIDATURA**

Opção	Cands. %	Cols. %
1ª	10 16	1 20
2ª	7 11	0 0
3ª	16 25	1 20
4ª	5 8	0 0
5ª	19 30	3 60
6ª	6 10	0 0
<b>Total</b>	<b>63</b>	<b>5</b>

**ETAPA COLOCAÇÃO (contingente)**

Etapa Colocação	Cands. %	Cols. %	Nota
17 Geral	63 100	5 100	176.5
<b>Total</b>	<b>63</b>	<b>5</b>	

**DISTRITO/CAE DE CANDIDATURA**

Distrito Origem	Cands. %	Cols. %
Lisboa	30 48	1 20
Porto	6 10	0 0
Setúbal	4 6	3 60
Braga	4 6	0 0
Santarém	3 5	0 0
Coimbra	3 5	0 0
Castelo Branco	3 5	1 20
Leiria	2 3	0 0
Aveiro	2 3	0 0
Tâmega	1 2	0 0
Entre Douro e Vou	1 2	0 0
Viseu	1 2	0 0
Faro	1 2	0 0
Évora	1 2	0 0
Beja	1 2	0 0
<b>Total</b>	<b>63</b>	<b>5</b>

**SEXO DOS CANDIDATOS**

Sexo	Cands. %	Cols. %
Masc.	19 30	0 0
Femin.	44 70	5 100
<b>Total</b>	<b>63</b>	<b>5</b>

**CURSO DO 12º ANO (15 mais frequentes)**

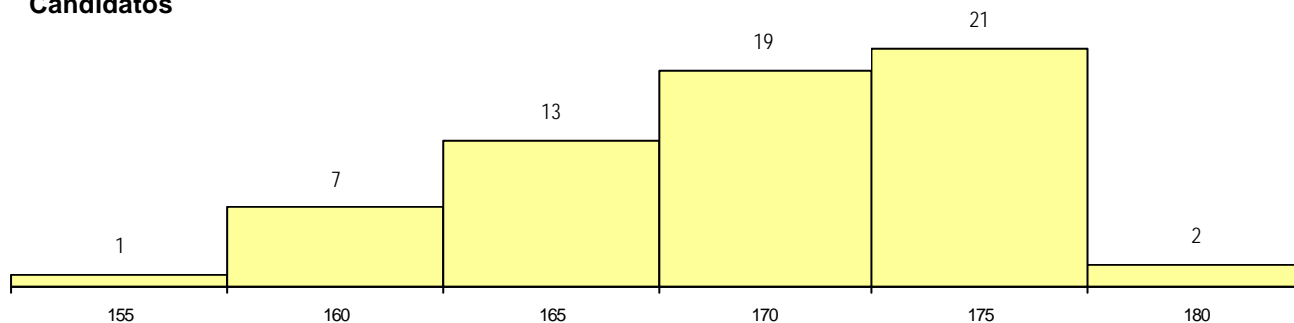
Curso 12º ano	Cands. %	Cols. %
N060 Ciências e Tecnologias	55 87	3 60
R810 Agrupamento 1 / geral	7 11	1 20
R847 Dança - Formação de bailarinos	1 2	1 20

**MÉDIAS dos Colocados**

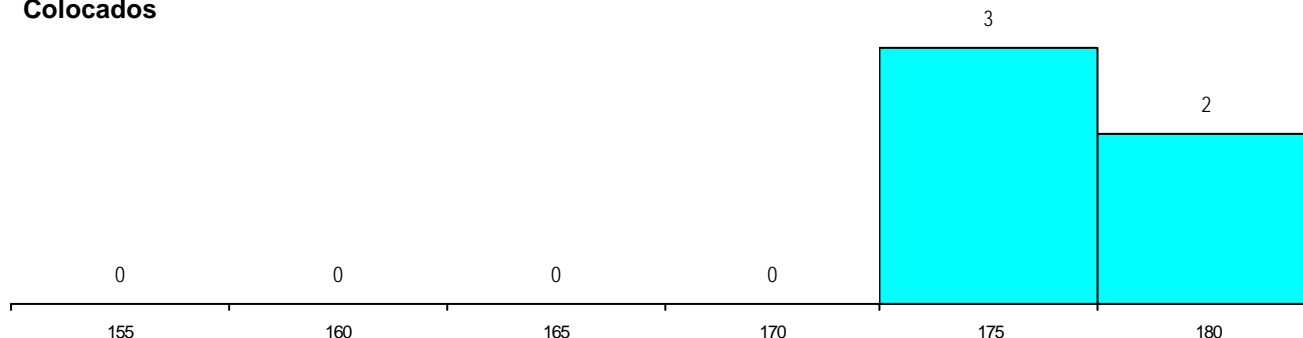
Nota de candidatura 178.1  
 Prova de ingresso 177.7  
 Média do 12º ano 178.4  
 Média do 10º/11º ano 178.4

**DISTRIBUIÇÕES DE NOTAS DE CANDIDATURA**

**Candidatos**



**Colocados**





**Estabelecimento:** 6600 Universidade de Lisboa - Faculdade de Medicina Dentária  
**Curso Superior:** 9556 Higiene Oral  
*Licenciatura*

**OPÇÃO CANDIDATURA**

Opção	Cands. %	Cols. %
1ª	11 22	4 40
2ª	15 30	3 30
3ª	7 14	1 10
4ª	8 16	1 10
5ª	3 6	1 10
6ª	6 12	0 0
<b>Total</b>	<b>50</b>	<b>10</b>

**ETAPA COLOCAÇÃO (contingente)**

Etapa Colocação	Cands. %	Cols. %	Nota
17 Geral	50 100	10 100	138.5
<b>Total</b>	<b>50</b>	<b>10</b>	

**DISTRITO/CAE DE CANDIDATURA**

Distrito Origem	Cands. %	Cols. %
Lisboa	21 42	5 50
Setúbal	6 12	1 10
Santarém	6 12	1 10
Faro	5 10	1 10
Leiria	3 6	1 10
Bragança	2 4	1 10
R. A. Madeira	1 2	0 0
Entre Douro e Vou	1 2	0 0
Viseu	1 2	0 0
Portalegre	1 2	0 0
Évora	1 2	0 0
Coimbra	1 2	0 0
Braga	1 2	0 0
<b>Total</b>	<b>50</b>	<b>10</b>

**SEXO DOS CANDIDATOS**

Sexo	Cands. %	Cols. %
Masc.	12 24	3 30
Femin.	38 76	7 70
<b>Total</b>	<b>50</b>	<b>10</b>

**CURSO DO 12º ANO (15 mais frequentes)**

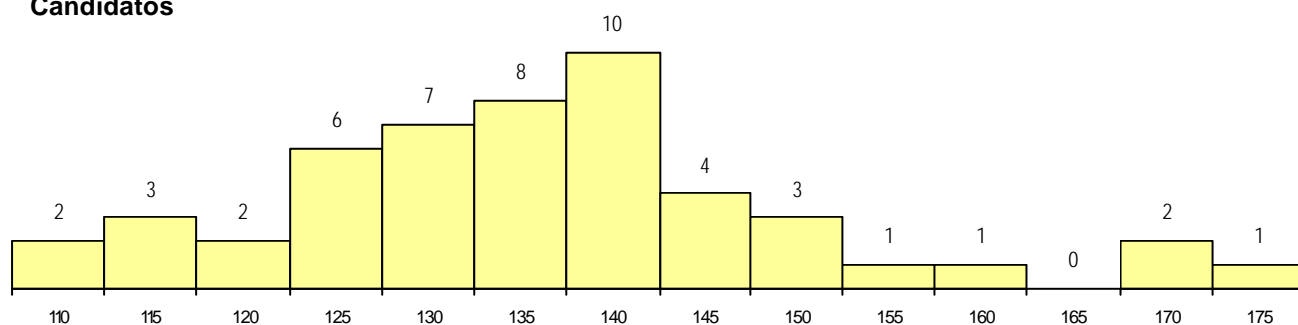
Curso 12º ano	Cands. %	Cols. %
N060 Ciências e Tecnologias	33 66	8 80
R810 Agrupamento 1 / geral	9 18	2 20
N970 Recorrente - Ciências e Technolog	3 6	0 0
U220 Ens. secundário recorrente (todos	2 4	0 0
N972 Recorrente - Ciências Sociais e F	1 2	0 0
N089 Desporto	1 2	0 0
N088 Acção Social	1 2	0 0

**MÉDIAS dos Colocados**

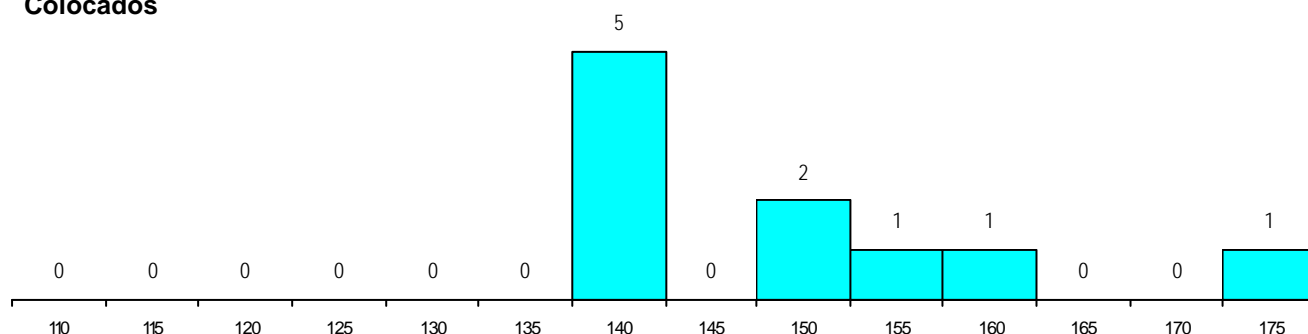
Nota de candidatura	148.7
Prova de ingresso	146.4
Média do 12º ano	150.9
Média do 10º/11º ano	150.9

**DISTRIBUIÇÕES DE NOTAS DE CANDIDATURA**

**Candidatos**



**Colocados**



**Estabelecimento:** 6600 Universidade de Lisboa - Faculdade de Medicina Dentária  
**Curso Superior:** 9791 Prótese Dentária  
*Licenciatura*

**OPÇÃO CANDIDATURA**

Opção	Cands. %	Cols. %
1ª	18 44	3 50
2ª	8 20	3 50
3ª	7 17	0 0
4ª	2 5	0 0
5ª	6 15	0 0
<b>Total</b>	<b>41</b>	<b>6</b>

**ETAPA COLOCAÇÃO (contingente)**

Etapa Colocação	Cands. %	Cols. %	Nota
17 Geral	41 100	6 100	138.5
<b>Total</b>	<b>41</b>	<b>6</b>	

**DISTRITO/CAE DE CANDIDATURA**

Distrito Origem	Cands. %	Cols. %
Lisboa	22 54	4 67
Santarém	5 12	1 17
Setúbal	3 7	0 0
Leiria	3 7	1 17
Viseu	2 5	0 0
Coimbra	2 5	0 0
Viana do Castelo	1 2	0 0
Faro	1 2	0 0
Bragança	1 2	0 0
Braga	1 2	0 0
<b>Total</b>	<b>41</b>	<b>6</b>

**SEXO DOS CANDIDATOS**

Sexo	Cands. %	Cols. %
Masc.	11 27	1 17
Femin.	30 73	5 83
<b>Total</b>	<b>41</b>	<b>6</b>

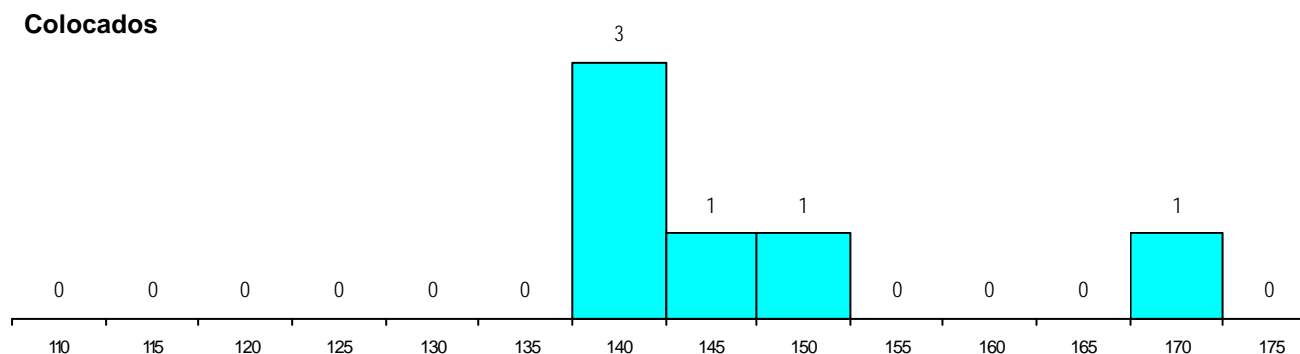
**CURSO DO 12º ANO (15 mais frequentes)**

Curso 12º ano	Cands. %	Cols. %
N060 Ciências e Tecnologias	32 78	4 67
R810 Agrupamento 1 / geral	7 17	2 33
N972 Recorrente - Ciências Sociais e H	1 2	0 0
N970 Recorrente - Ciências e Tecnolog	1 2	0 0

**MÉDIAS dos Colocados**

Nota de candidatura 146.7  
 Prova de ingresso 139.4  
 Média do 12º ano 154.0  
 Média do 10º/11º ano 154.0

**DISTRIBUIÇÕES DE NOTAS DE CANDIDATURA**



**Estabelecimento:** 6800 Instituto Superior de Ciências do Trabalho e da Empresa  
**Curso Superior:** 8029 Finanças e Contabilidade  
*Licenciatura*

**OPÇÃO CANDIDATURA**

Opção	Cands. %	Cols. %
1ª	32 16	1 20
2ª	44 21	4 80
3ª	46 22	0 0
4ª	28 14	0 0
5ª	37 18	0 0
6ª	19 9	0 0
<b>Total</b>	<b>206</b>	<b>5</b>

**ETAPA COLOCAÇÃO (contingente)**

Etapa Colocação	Cands. %	Cols. %	Nota
17 Geral	206 100	5 100	148.5
<b>Total</b>	<b>206</b>	<b>5</b>	

**DISTRITO/CAE DE CANDIDATURA**

Distrito Origem	Cands. %	Cols. %
Lisboa	168 82	4 80
Setúbal	14 7	1 20
Faro	9 4	0 0
Santarém	7 3	0 0
Leiria	5 2	0 0
Castelo Branco	2 1	0 0
Viseu	1 0	0 0
<b>Total</b>	<b>206</b>	<b>5</b>

**SEXO DOS CANDIDATOS**

Sexo	Cands. %	Cols. %
Masc.	121 59	2 40
Femin.	85 41	3 60
<b>Total</b>	<b>206</b>	<b>5</b>

**CURSO DO 12º ANO (15 mais frequentes)**

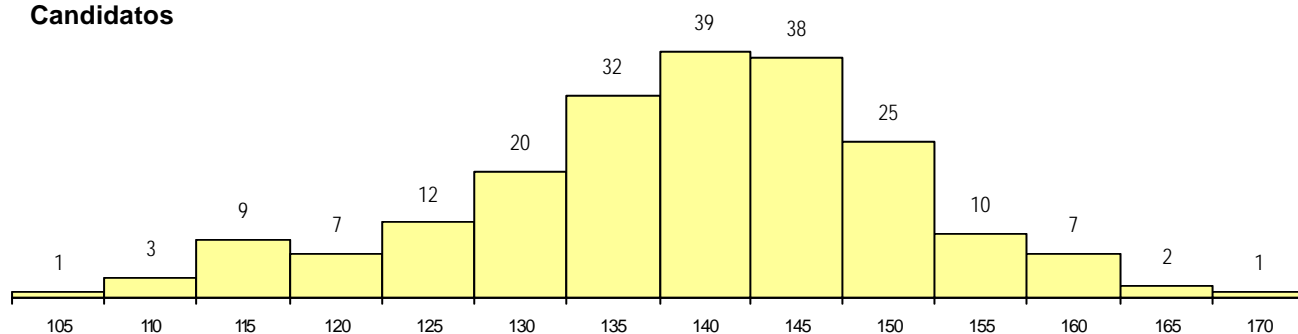
Curso 12º ano	Cands. %	Cols. %
N061 Ciências Socioeconómicas	116 56	3 60
N060 Ciências e Tecnologias	44 21	2 40
R830 Agrupamento 3 / geral	9 4	0 0
R810 Agrupamento 1 / geral	7 3	0 0
N085 Administração	7 3	0 0
N971 Recorrente - Ciências Socioecon	5 2	0 0
U220 Ens. secundário recorrente (todos	3 1	0 0
N064 Artes Visuais	2 1	0 0
N970 Recorrente - Ciências e Technolog	2 1	0 0
R813 Agrupamento 1 / informática	2 1	0 0
P412 Técnico de contabilidade	1 0	0 0
P593 Técnico de gestão de sistemas in	1 0	0 0
N600 Cursos Profissionais (D.L. 74/200	1 0	0 0
N089 Desporto	1 0	0 0
N086 Marketing	1 0	0 0

**MÉDIAS dos Colocados**

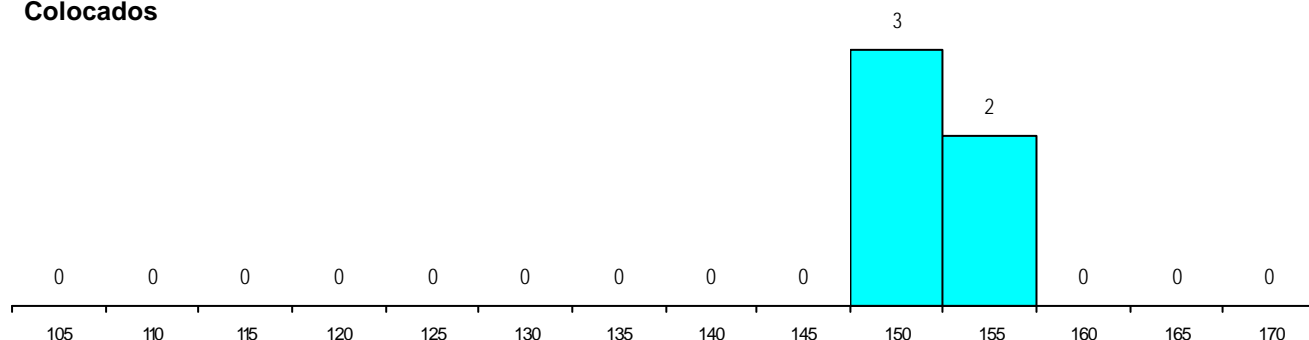
Nota de candidatura	151.6
Prova de ingresso	160.6
Média do 12º ano	142.6
Média do 10º/11º ano	142.6

**DISTRIBUIÇÕES DE NOTAS DE CANDIDATURA**

**Candidatos**



**Colocados**



**Estabelecimento:** 6800 Instituto Superior de Ciências do Trabalho e da Empresa  
**Curso Superior:** 9019 Ciência Política  
*Licenciatura*

**OPÇÃO CANDIDATURA**

Opção	Cands. %	Cols. %
1ª	13 10	1 17
2ª	14 11	2 33
3ª	28 22	0 0
4ª	30 24	0 0
5ª	25 20	2 33
6ª	15 12	1 17
<b>Total</b>	<b>125</b>	<b>6</b>

**ETAPA COLOCAÇÃO (contingente)**

Etapa Colocação	Cands. %	Cols. %	Nota
17 Geral	125 100	6 100	142.0
<b>Total</b>	<b>125</b>	<b>6</b>	

**DISTRITO/CAE DE CANDIDATURA**

Distrito Origem	Cands. %	Cols. %
Lisboa	84 67	1 17
Setúbal	14 11	1 17
Santarém	7 6	2 33
Faro	6 5	2 33
Porto	3 2	0 0
Portalegre	2 2	0 0
Évora	2 2	0 0
Aveiro	2 2	0 0
R. A. Madeira	1 1	0 0
Entre Douro e Vou	1 1	0 0
Viseu	1 1	0 0
Leiria	1 1	0 0
Guarda	1 1	0 0
<b>Total</b>	<b>125</b>	<b>6</b>

**SEXO DOS CANDIDATOS**

Sexo	Cands. %	Cols. %
Masc.	57 46	4 67
Femin.	68 54	2 33
<b>Total</b>	<b>125</b>	<b>6</b>

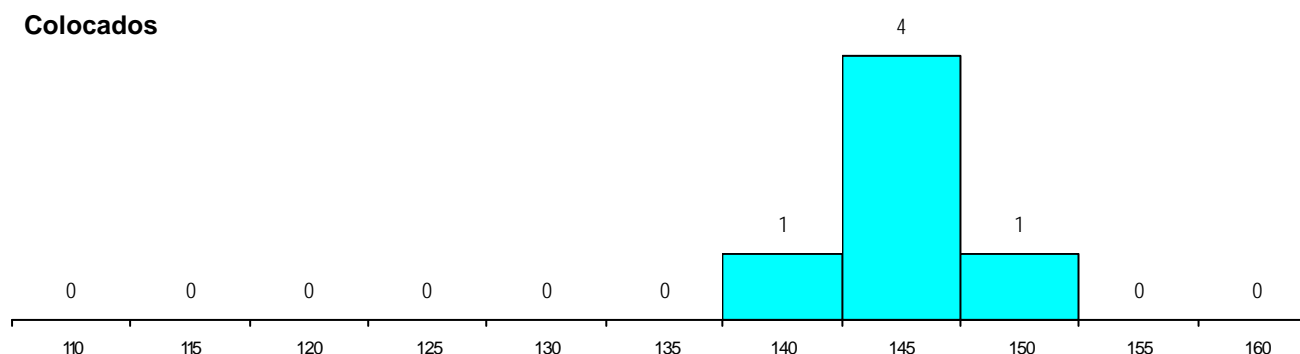
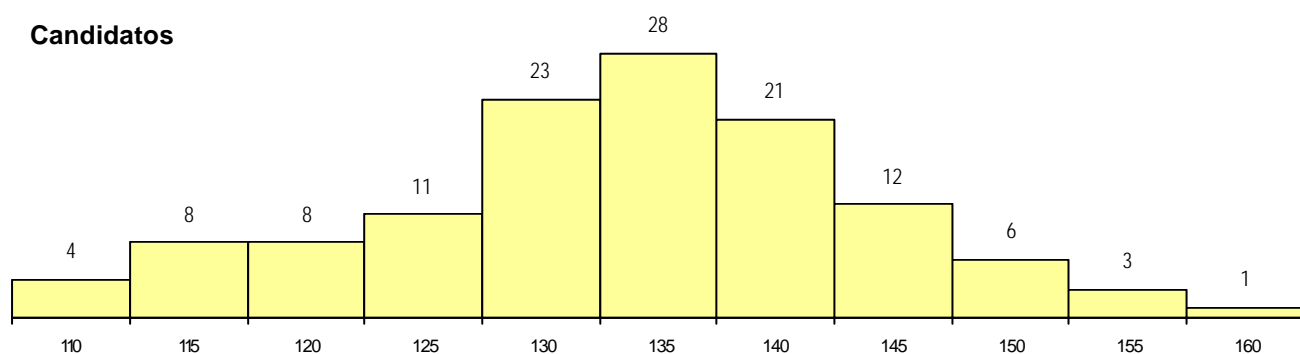
**CURSO DO 12º ANO (15 mais frequentes)**

Curso 12º ano	Cands. %	Cols. %
N062 Ciências Sociais e Humanas	56 45	2 33
N061 Ciências Socioeconómicas	17 14	4 67
N060 Ciências e Tecnologias	12 10	0 0
R810 Agrupamento 1 / geral	6 5	0 0
U220 Ens. secundário recorrente (todos	4 3	0 0
N063 Línguas e Literaturas	4 3	0 0
N971 Recorrente - Ciências Socioecon	3 2	0 0
R840 Agrupamento 4 / geral	3 2	0 0
N970 Recorrente - Ciências e Technolog	2 2	0 0
N972 Recorrente - Ciências Sociais e I	2 2	0 0
U230 Ens. sec. recorrente privado e co	2 2	0 0
Q950 Equivalências	2 2	0 0
P722 Técnico administrativo	1 1	0 0
E003 3.º curso	1 1	0 0
R813 Agrupamento 1 / informática	1 1	0 0

**MÉDIAS dos Colocados**

Nota de candidatura	145.0
Prova de ingresso	144.5
Média do 12º ano	145.5
Média do 10º/11º ano	145.5

**DISTRIBUIÇÕES DE NOTAS DE CANDIDATURA**



**Estabelecimento:** 6800 Instituto Superior de Ciências do Trabalho e da Empresa  
**Curso Superior:** 9081 Economia  
*Licenciatura*

**OPÇÃO CANDIDATURA**

Opção	Cands. %	Cols. %
1ª	27 12	8 50
2ª	46 21	6 38
3ª	45 21	2 13
4ª	48 22	0 0
5ª	32 15	0 0
6ª	19 9	0 0
<b>Total</b>	<b>217</b>	<b>16</b>

**ETAPA COLOCAÇÃO (contingente)**

Etapa Colocação	Cands. %	Cols. %	Nota
17 Geral	217 100	16 100	147.3
<b>Total</b>	<b>217</b>	<b>16</b>	

**DISTRITO/CAE DE CANDIDATURA**

Distrito Origem	Cands. %	Cols. %
Lisboa	166 76	12 75
Setúbal	17 8	0 0
Santarém	8 4	0 0
Leiria	8 4	1 6
Faro	5 2	2 13
R. A. Açores	4 2	1 6
R. A. Madeira	2 1	0 0
Guarda	2 1	0 0
Beja	2 1	0 0
Viseu	1 0	0 0
Portalegre	1 0	0 0
Castelo Branco	1 0	0 0
<b>Total</b>	<b>217</b>	<b>16</b>

**SEXO DOS CANDIDATOS**

Sexo	Cands. %	Cols. %
Masc.	135 62	9 56
Femin.	82 38	7 44
<b>Total</b>	<b>217</b>	<b>16</b>

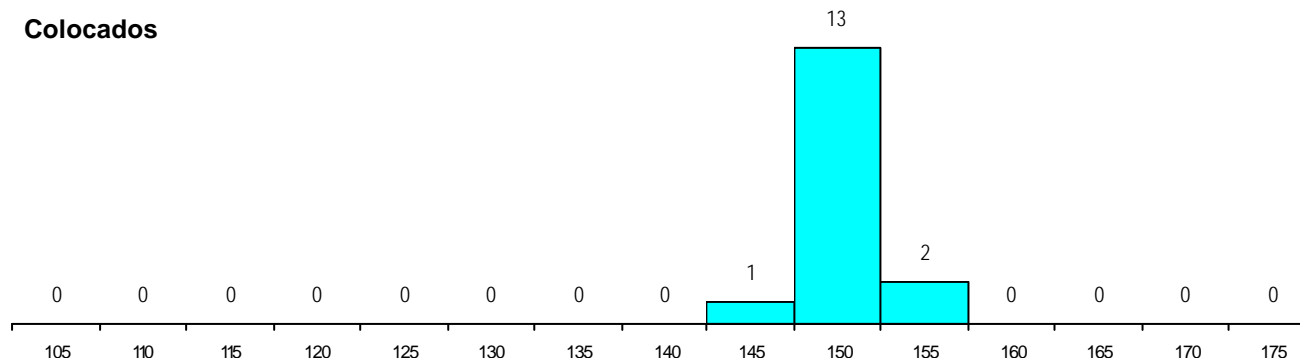
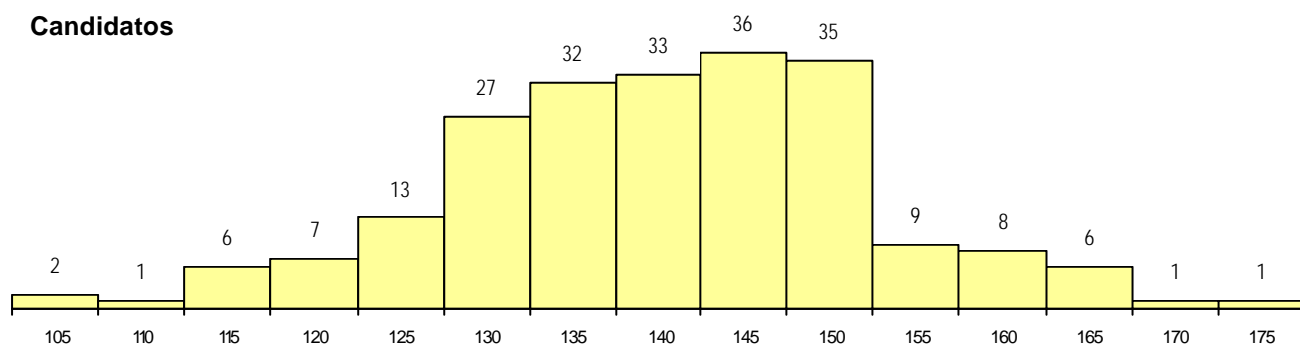
**CURSO DO 12º ANO (15 mais frequentes)**

Curso 12º ano	Cands. %	Cols. %
N061 Ciências Socioeconómicas	145 67	11 69
N060 Ciências e Tecnologias	46 21	3 19
R830 Agrupamento 3 / geral	6 3	0 0
Q940 Escolas estrangeiras em Portugal	3 1	0 0
N971 Recorrente - Ciências Socioecon	3 1	0 0
U220 Ens. secundário recorrente (todos	2 1	1 6
N085 Administração	2 1	1 6
N064 Artes Visuais	2 1	0 0
R813 Agrupamento 1 / informática	1 0	0 0
R810 Agrupamento 1 / geral	1 0	0 0
N977 Recorrente - Informática	1 0	0 0
N970 Recorrente - Ciências e Technolog	1 0	0 0
N600 Cursos Profissionais (D.L. 74/200	1 0	0 0
N086 Marketing	1 0	0 0
N062 Ciências Sociais e Humanas	1 0	0 0

**MÉDIAS dos Colocados**

Nota de candidatura	150.5
Prova de ingresso	152.2
Média do 12º ano	148.7
Média do 10º/11º ano	148.7

**DISTRIBUIÇÕES DE NOTAS DE CANDIDATURA**



**Estabelecimento:** 6800 Instituto Superior de Ciências do Trabalho e da Empresa  
**Curso Superior:** 9098 Engenharia de Telecomunicações e Informática  
*Licenciatura*

**OPÇÃO CANDIDATURA**

Opção	Cands. %	Cols. %
1ª	30 23	0 0
2ª	22 17	2 40
3ª	24 18	1 20
4ª	25 19	1 20
5ª	24 18	1 20
6ª	6 5	0 0
<b>Total</b>	<b>131</b>	<b>5</b>

**ETAPA COLOCAÇÃO (contingente)**

Etapa Colocação	Cands. %	Cols. %	Nota
17 Geral	131 100	5 100	140.0
<b>Total</b>	<b>131</b>	<b>5</b>	

**DISTRITO/CAE DE CANDIDATURA**

Distrito Origem	Cands. %	Cols. %
Lisboa	86 66	4 80
Setúbal	16 12	0 0
Leiria	8 6	1 20
Santarém	6 5	0 0
Faro	5 4	0 0
R. A. Madeira	2 2	0 0
Entre Douro e Vou	1 1	0 0
R. A. Açores	1 1	0 0
Viseu	1 1	0 0
Porto	1 1	0 0
Portalegre	1 1	0 0
Évora	1 1	0 0
Coimbra	1 1	0 0
Castelo Branco	1 1	0 0
<b>Total</b>	<b>131</b>	<b>5</b>

**SEXO DOS CANDIDATOS**

Sexo	Cands. %	Cols. %
Masc.	117 89	3 60
Femin.	14 11	2 40
<b>Total</b>	<b>131</b>	<b>5</b>

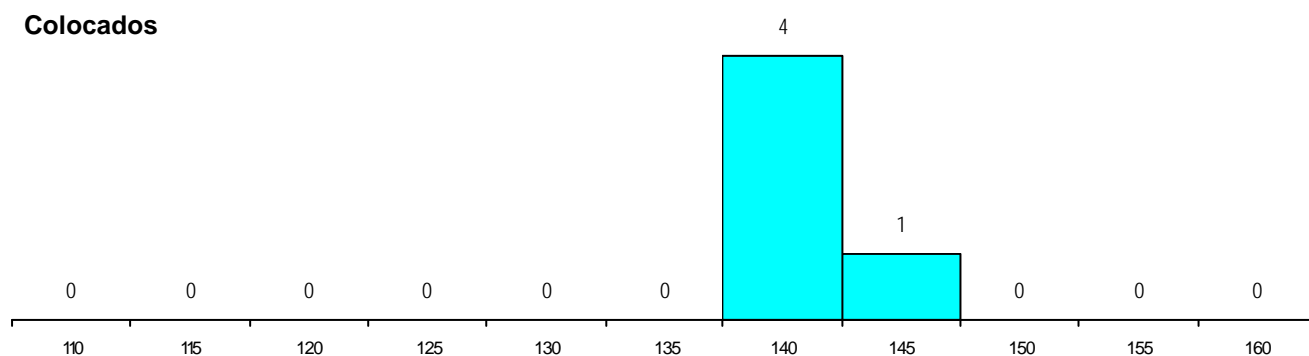
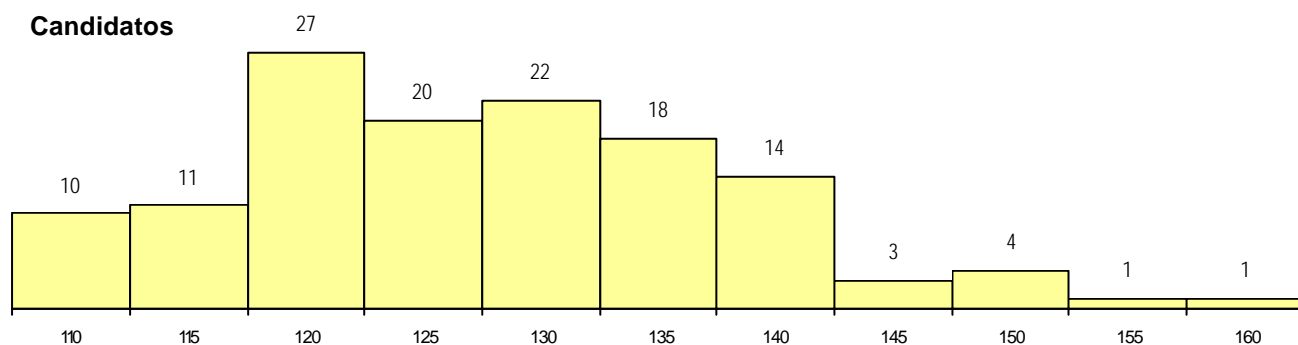
**CURSO DO 12º ANO (15 mais frequentes)**

Curso 12º ano	Cands. %	Cols. %
N060 Ciências e Tecnologias	41 31	2 40
N082 Informática	28 21	0 0
N061 Ciências Socioeconómicas	13 10	2 40
R810 Agrupamento 1 / geral	12 9	0 0
R813 Agrupamento 1 / informática	11 8	0 0
R830 Agrupamento 3 / geral	4 3	0 0
U220 Ens. secundário recorrente (todos	4 3	0 0
N600 Cursos Profissionais (D.L. 74/200	4 3	0 0
N081 Electrotecnia e Electrónica	2 2	0 0
P593 Técnico de gestão de sistemas in	2 2	0 0
N085 Administração	2 2	0 0
N064 Artes Visuais	1 1	1 20
P472 Técnico de informática/gestão	1 1	0 0
N086 Marketing	1 1	0 0
P442 Técnico de higiene e segurança r	1 1	0 0

**MÉDIAS dos Colocados**

Nota de candidatura	141.2
Prova de ingresso	143.6
Média do 12º ano	138.8
Média do 10º/11º ano	138.8

**DISTRIBUIÇÕES DE NOTAS DE CANDIDATURA**



**Estabelecimento:** 6800 Instituto Superior de Ciências do Trabalho e da Empresa  
**Curso Superior:** 9119 Engenharia Informática  
*Licenciatura*

**OPÇÃO CANDIDATURA**

Opção	Cands. %	Cols. %
1ª	33 20	2 100
2ª	51 31	0 0
3ª	32 19	0 0
4ª	29 18	0 0
5ª	12 7	0 0
6ª	8 5	0 0
<b>Total</b>	165	2

**ETAPA COLOCAÇÃO (contingente)**

Etapa Colocação	Cands. %	Cols. %	Nota
17 Geral	165 100	2 100	147.5
<b>Total</b>	165	2	

**DISTRITO/CAE DE CANDIDATURA**

Distrito Origem	Cands. %	Cols. %
Lisboa	122 74	1 50
Setúbal	20 12	0 0
Santarém	7 4	0 0
Leiria	4 2	0 0
Faro	3 2	1 50
R. A. Madeira	2 1	0 0
Portalegre	2 1	0 0
Coimbra	2 1	0 0
R. A. Açores	1 1	0 0
Évora	1 1	0 0
Castelo Branco	1 1	0 0
<b>Total</b>	165	2

**SEXO DOS CANDIDATOS**

Sexo	Cands. %	Cols. %
Masc.	148 90	1 50
Femin.	17 10	1 50
<b>Total</b>	165	2

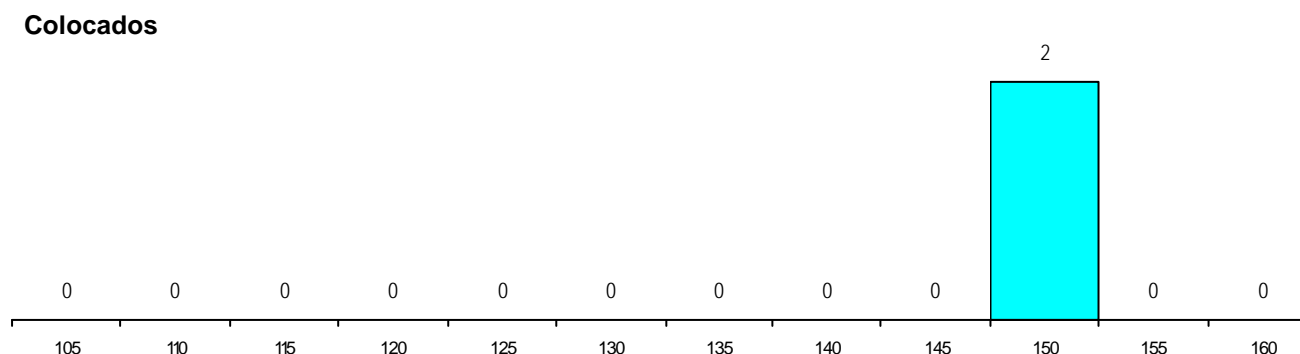
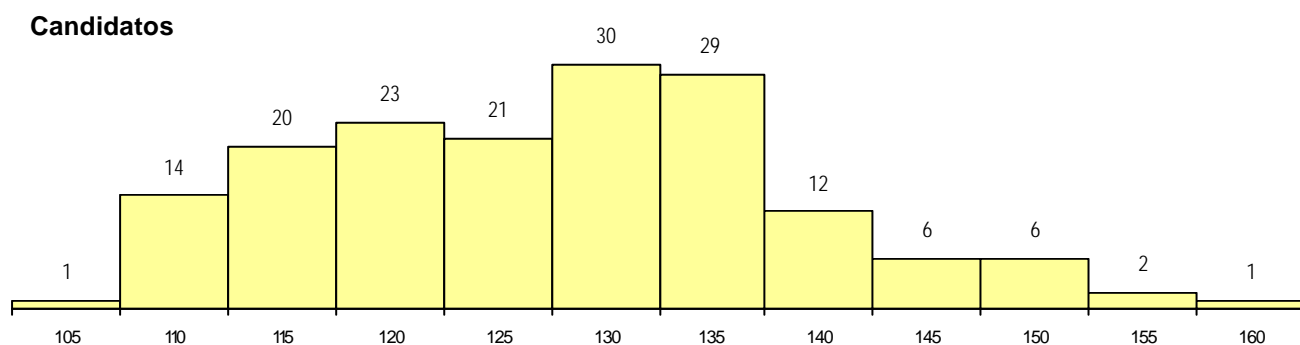
**CURSO DO 12º ANO (15 mais frequentes)**

Curso 12º ano	Cands. %	Cols. %
N060 Ciências e Tecnologias	52 32	1 50
N082 Informática	46 28	0 0
R813 Agrupamento 1 / informática	15 9	0 0
N061 Ciências Socioeconómicas	12 7	1 50
R810 Agrupamento 1 / geral	9 5	0 0
N600 Cursos Profissionais (D.L. 74/200	7 4	0 0
N081 Electrotecnia e Electrónica	3 2	0 0
U220 Ens. secundário recorrente (todos	3 2	0 0
N064 Artes Visuais	2 1	0 0
P593 Técnico de gestão de sistemas in	2 1	0 0
N085 Administração	2 1	0 0
N977 Recorrente - Informática	2 1	0 0
N970 Recorrente - Ciências e Tecnolog	2 1	0 0
P472 Técnico de informática/gestão	1 1	0 0
P469 Técnico de informática aplicada	1 1	0 0

**MÉDIAS dos Colocados**

Nota de candidatura	148.3
Prova de ingresso	155.5
Média do 12º ano	141.0
Média do 10º/11º ano	141.0

**DISTRIBUIÇÕES DE NOTAS DE CANDIDATURA**



**Estabelecimento:** 6800 Instituto Superior de Ciências do Trabalho e da Empresa  
**Curso Superior:** 9147 Gestão  
*Licenciatura*

**OPÇÃO CANDIDATURA**

Opção	Cands. %	Cols. %
1ª	131 35	21 68
2ª	57 15	4 13
3ª	80 22	6 19
4ª	50 14	0 0
5ª	37 10	0 0
6ª	15 4	0 0
<b>Total</b>	<b>370</b>	<b>31</b>

**ETAPA COLOCAÇÃO (contingente)**

Etapa Colocação	Cands. %	Cols. %	Nota
17 Geral	370 100	31 100	156.5
<b>Total</b>	<b>370</b>	<b>31</b>	

**DISTRITO/CAE DE CANDIDATURA**

Distrito Origem	Cands. %	Cols. %
Lisboa	261 71	20 65
Setúbal	44 12	2 6
Santarém	13 4	2 6
Faro	9 2	1 3
Leiria	8 2	1 3
Castelo Branco	7 2	2 6
R. A. Madeira	6 2	2 6
R. A. Açores	5 1	0 0
Porto	4 1	0 0
Beja	4 1	0 0
Portalegre	3 1	1 3
Braga	2 1	0 0
Vila Real	1 0	0 0
Viseu	1 0	0 0
Guarda	1 0	0 0
Coimbra	1 0	0 0
<b>Total</b>	<b>370</b>	<b>31</b>

**SEXO DOS CANDIDATOS**

Sexo	Cands. %	Cols. %
Masc.	239 65	21 68
Femin.	131 35	10 32
<b>Total</b>	<b>370</b>	<b>31</b>

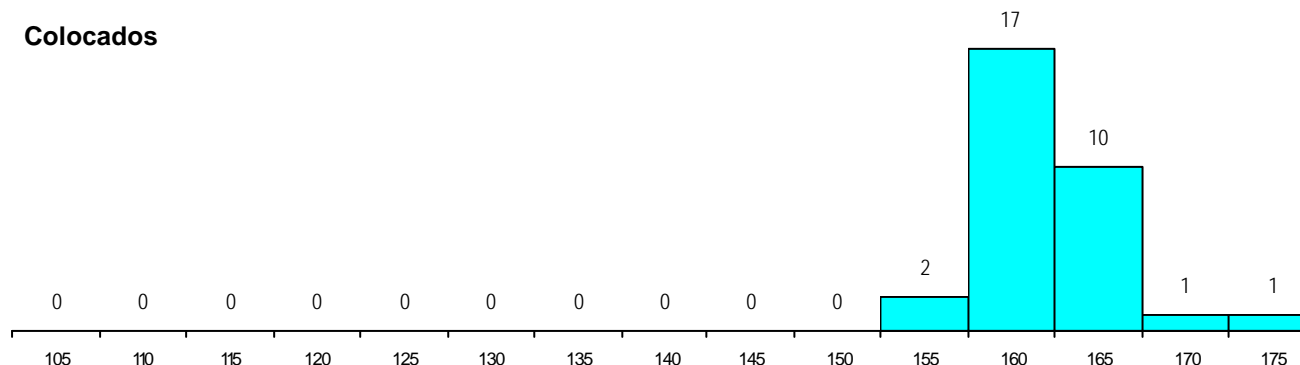
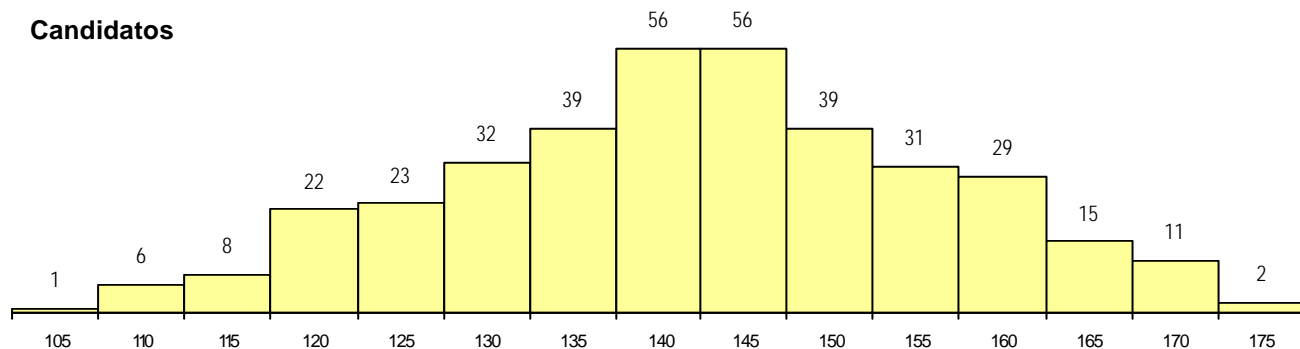
**CURSO DO 12º ANO (15 mais frequentes)**

Curso 12º ano	Cands. %	Cols. %
N061 Ciências Socioeconómicas	180 49	12 39
N060 Ciências e Tecnologias	106 29	12 39
R810 Agrupamento 1 / geral	17 5	3 10
R830 Agrupamento 3 / geral	10 3	0 0
N971 Recorrente - Ciências Socioecon	9 2	0 0
N085 Administração	7 2	2 6
N064 Artes Visuais	5 1	0 0
N082 Informática	5 1	0 0
Q940 Escolas estrangeiras em Portugal	4 1	0 0
Q950 Equivalências	3 1	1 3
N970 Recorrente - Ciências e Tecnolog	3 1	0 0
U220 Ens. secundário recorrente (todos	3 1	0 0
P412 Técnico de contabilidade	3 1	0 0
N086 Marketing	2 1	1 3
P540 Assistente de gestão	2 1	0 0

**MÉDIAS dos Colocados**

Nota de candidatura	161.3
Prova de ingresso	171.3
Média do 12º ano	151.3
Média do 10º/11º ano	151.3

**DISTRIBUIÇÕES DE NOTAS DE CANDIDATURA**





**Estabelecimento:** 6800 Instituto Superior de Ciências do Trabalho e da Empresa  
**Curso Superior:** 9157 Gestão de Recursos Humanos  
*Licenciatura*

**OPÇÃO CANDIDATURA**

Opção	Cands. %	Cols. %
1ª	53 31	4 80
2ª	33 20	0 0
3ª	23 14	0 0
4ª	24 14	1 20
5ª	27 16	0 0
6ª	9 5	0 0
<b>Total</b>	169	5

**ETAPA COLOCAÇÃO (contingente)**

Etapa Colocação	Cands. %	Cols. %	Nota
17 Geral	169 100	5 100	153.5
<b>Total</b>	169	5	

**DISTRITO/CAE DE CANDIDATURA**

Distrito Origem	Cands. %	Cols. %
Lisboa	125 74	0 0
Setúbal	20 12	1 20
Santarém	11 7	2 40
Portalegre	5 3	2 40
Faro	2 1	0 0
R. A. Madeira	1 1	0 0
Entre Douro e Vou	1 1	0 0
Leiria	1 1	0 0
Évora	1 1	0 0
Coimbra	1 1	0 0
Beja	1 1	0 0
<b>Total</b>	169	5

**SEXO DOS CANDIDATOS**

Sexo	Cands. %	Cols. %
Masc.	54 32	1 20
Femin.	115 68	4 80
<b>Total</b>	169	5

**CURSO DO 12º ANO (15 mais frequentes)**

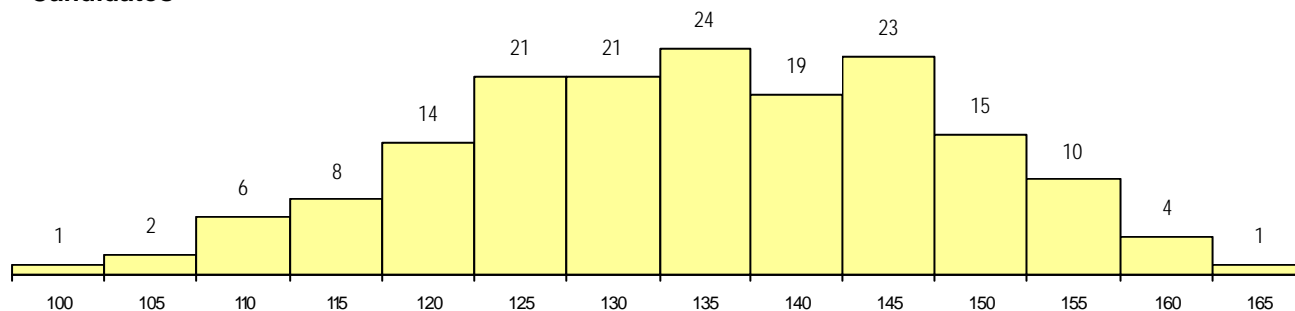
Curso 12º ano	Cands. %	Cols. %
N062 Ciências Sociais e Humanas	28 17	0 0
N061 Ciências Socioeconómicas	26 15	1 20
N060 Ciências e Tecnologias	22 13	1 20
U220 Ens. secundário recorrente (todos	11 7	1 20
N085 Administração	10 6	0 0
R810 Agrupamento 1 / geral	9 5	0 0
N972 Recorrente - Ciências Sociais e I	6 4	0 0
P610 Cursos Educação Formação (tod	5 3	1 20
R840 Agrupamento 4 / geral	5 3	0 0
R831 Agrupamento 3 / administração	3 2	0 0
R830 Agrupamento 3 / geral	3 2	0 0
P433 Técnico de gestão	3 2	0 0
N970 Recorrente - Ciências e Technolog	3 2	0 0
N086 Marketing	3 2	0 0
N088 Acção Social	3 2	0 0

**MÉDIAS dos Colocados**

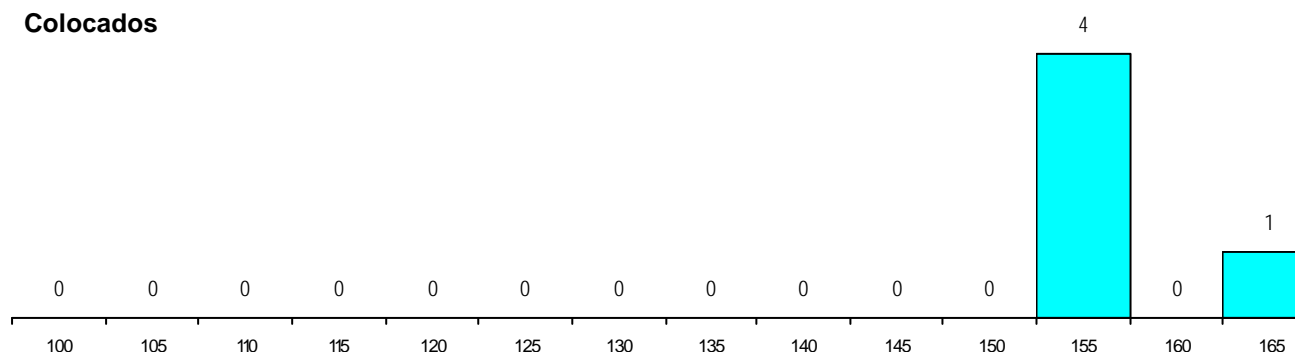
Nota de candidatura	156.6
Prova de ingresso	158.2
Média do 12º ano	155.0
Média do 10º/11º ano	155.0

**DISTRIBUIÇÕES DE NOTAS DE CANDIDATURA**

**Candidatos**



**Colocados**



**Estabelecimento:** 6800 Instituto Superior de Ciências do Trabalho e da Empresa  
**Curso Superior:** 9167 Gestão e Engenharia Industrial  
*Licenciatura*

**OPÇÃO CANDIDATURA**

Opção	Cands. %	Cols. %
1ª	24 23	1 33
2ª	20 19	2 67
3ª	22 21	0 0
4ª	13 13	0 0
5ª	17 16	0 0
6ª	8 8	0 0
<b>Total</b>	104	3

**ETAPA COLOCAÇÃO (contingente)**

Etapa Colocação	Cands. %	Cols. %	Nota
17 Geral	104 100	3 100	149.0
<b>Total</b>	104	3	

**DISTRITO/CAE DE CANDIDATURA**

Distrito Origem	Cands. %	Cols. %
Lisboa	79 76	2 67
Setúbal	9 9	0 0
Santarém	3 3	0 0
Portalegre	3 3	0 0
Faro	3 3	1 33
R. A. Madeira	2 2	0 0
Leiria	2 2	0 0
Castelo Branco	2 2	0 0
Guarda	1 1	0 0
<b>Total</b>	104	3

**SEXO DOS CANDIDATOS**

Sexo	Cands. %	Cols. %
Masc.	74 71	2 67
Femin.	30 29	1 33
<b>Total</b>	104	3

**CURSO DO 12º ANO (15 mais frequentes)**

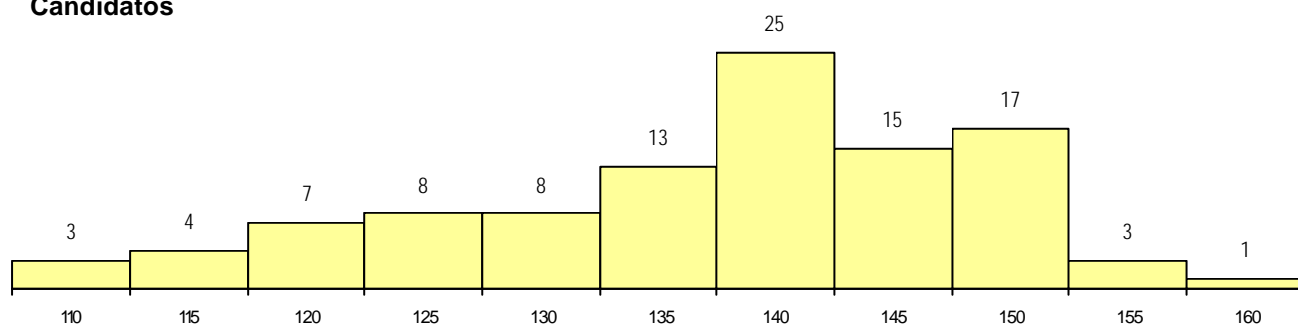
Curso 12º ano	Cands. %	Cols. %
N060 Ciências e Tecnologias	48 46	2 67
N061 Ciências Socioeconómicas	33 32	1 33
R810 Agrupamento 1 / geral	9 9	0 0
R813 Agrupamento 1 / informática	3 3	0 0
U220 Ens. secundário recorrente (todos	2 2	0 0
N971 Recorrente - Ciências Socioecon	2 2	0 0
N082 Informática	2 2	0 0
R812 Agrupamento 1 / electrotecnia/elet	1 1	0 0
Q940 Escolas estrangeiras em Portugal	1 1	0 0
P635 Técnico de comunicação/comunic	1 1	0 0
N970 Recorrente - Ciências e Technolog	1 1	0 0
N064 Artes Visuais	1 1	0 0

**MÉDIAS dos Colocados**

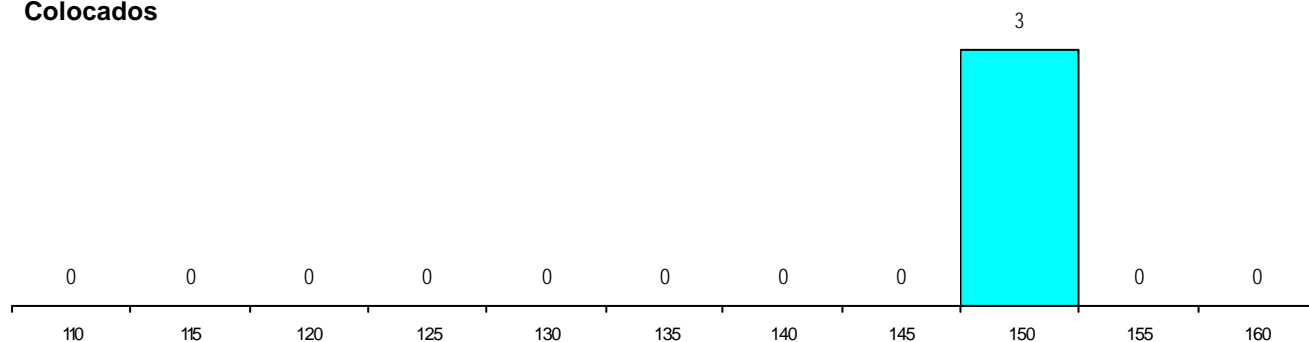
Nota de candidatura	150.3
Prova de ingresso	158.7
Média do 12º ano	142.0
Média do 10º/11º ano	142.0

**DISTRIBUIÇÕES DE NOTAS DE CANDIDATURA**

**Candidatos**



**Colocados**



**Estabelecimento:** 6800 Instituto Superior de Ciências do Trabalho e da Empresa  
**Curso Superior:** 9189 Informática e Gestão de Empresas  
*Licenciatura*

**OPÇÃO CANDIDATURA**

Opção	Cands. %	Cols. %
1ª	27 21	1 25
2ª	23 18	2 50
3ª	21 16	1 25
4ª	24 18	0 0
5ª	19 15	0 0
6ª	16 12	0 0
<b>Total</b>	130	4

**ETAPA COLOCAÇÃO (contingente)**

Etapa Colocação	Cands. %	Cols. %	Nota
17 Geral	130 100	4 100	147.0
<b>Total</b>	130	4	

**DISTRITO/CAE DE CANDIDATURA**

Distrito Origem	Cands. %	Cols. %
Lisboa	108 83	4 100
Setúbal	9 7	0 0
Leiria	4 3	0 0
Santarém	3 2	0 0
Portalegre	2 2	0 0
Porto	1 1	0 0
Guarda	1 1	0 0
Coimbra	1 1	0 0
Bragança	1 1	0 0
<b>Total</b>	130	4

**SEXO DOS CANDIDATOS**

Sexo	Cands. %	Cols. %
Masc.	107 82	3 75
Femin.	23 18	1 25
<b>Total</b>	130	4

**CURSO DO 12º ANO (15 mais frequentes)**

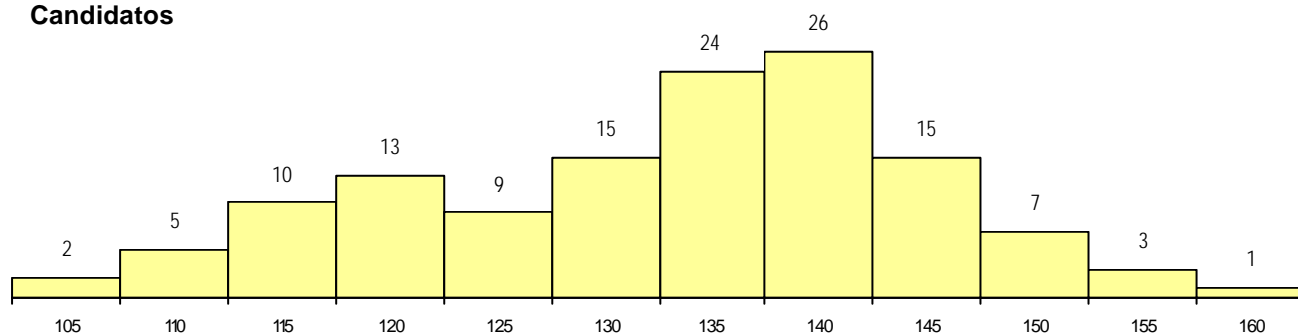
Curso 12º ano	Cands. %	Cols. %
N061 Ciências Socioeconómicas	43 33	4 100
N060 Ciências e Tecnologias	32 25	0 0
N082 Informática	12 9	0 0
R810 Agrupamento 1 / geral	11 8	0 0
R813 Agrupamento 1 / informática	6 5	0 0
N600 Cursos Profissionais (D.L. 74/200	3 2	0 0
N971 Recorrente - Ciências Socioecon	2 2	0 0
N064 Artes Visuais	2 2	0 0
N085 Administração	2 2	0 0
N970 Recorrente - Ciências e Technolog	2 2	0 0
U220 Ens. secundário recorrente (todos	2 2	0 0
Q950 Equivalências	2 2	0 0
R830 Agrupamento 3 / geral	2 2	0 0
P450 Técnico de electrónica industrial e	1 1	0 0
P472 Técnico de informática/gestão	1 1	0 0

**MÉDIAS dos Colocados**

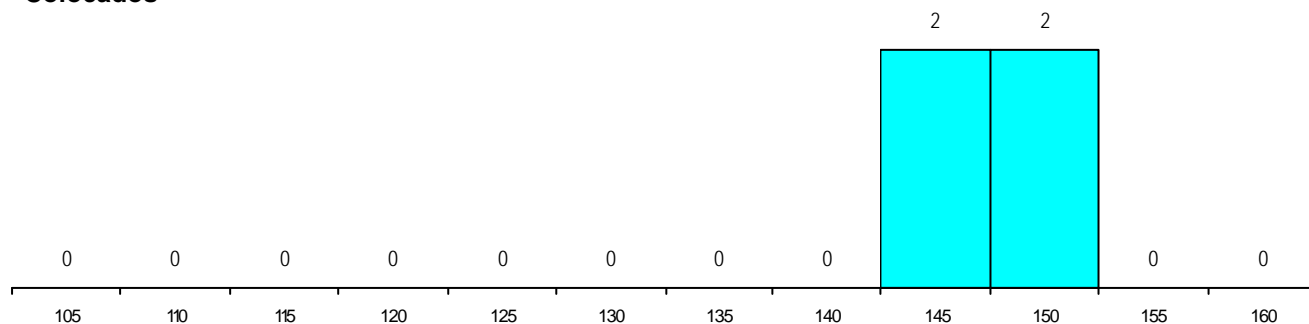
Nota de candidatura	147.8
Prova de ingresso	155.5
Média do 12º ano	140.0
Média do 10º/11º ano	140.0

**DISTRIBUIÇÕES DE NOTAS DE CANDIDATURA**

**Candidatos**



**Colocados**



**Estabelecimento:** 6800 Instituto Superior de Ciências do Trabalho e da Empresa  
**Curso Superior:** 9205 Marketing  
*Licenciatura*

**OPÇÃO CANDIDATURA**

Opção	Cands. %	Cols. %
1ª	36 23	2 33
2ª	29 19	2 33
3ª	31 20	2 33
4ª	22 14	0 0
5ª	22 14	0 0
6ª	14 9	0 0
<b>Total</b>	<b>154</b>	<b>6</b>

**ETAPA COLOCAÇÃO (contingente)**

Etapa Colocação	Cands. %	Cols. %	Nota
17 Geral	154 100	6 100	146.8
<b>Total</b>	<b>154</b>	<b>6</b>	

**DISTRITO/CAE DE CANDIDATURA**

Distrito Origem	Cands. %	Cols. %
Lisboa	119 77	5 83
Setúbal	20 13	0 0
Santarém	5 3	1 17
Leiria	3 2	0 0
Portalegre	2 1	0 0
Faro	2 1	0 0
Viseu	1 1	0 0
Guarda	1 1	0 0
Aveiro	1 1	0 0
<b>Total</b>	<b>154</b>	<b>6</b>

**SEXO DOS CANDIDATOS**

Sexo	Cands. %	Cols. %
Masc.	82 53	5 83
Femin.	72 47	1 17
<b>Total</b>	<b>154</b>	<b>6</b>

**CURSO DO 12º ANO (15 mais frequentes)**

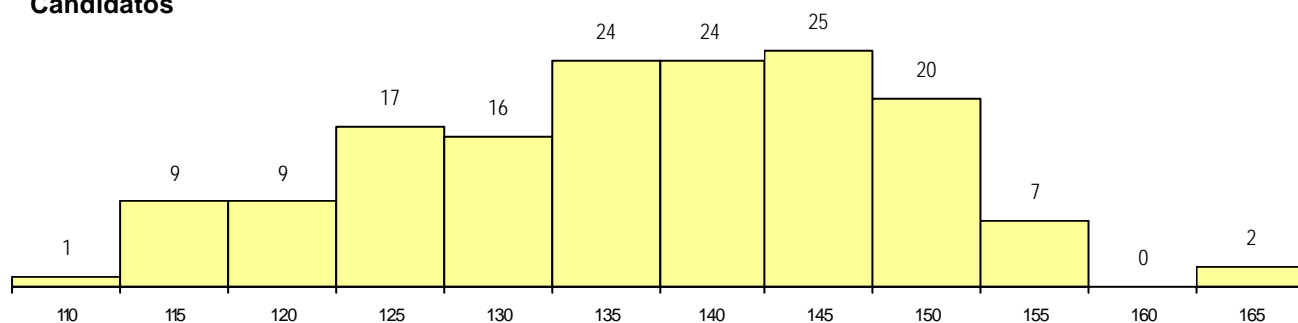
Curso 12º ano	Cands. %	Cols. %
N061 Ciências Socioeconómicas	85 55	4 67
N060 Ciências e Tecnologias	38 25	1 17
N086 Marketing	6 4	1 17
R830 Agrupamento 3 / geral	5 3	0 0
R810 Agrupamento 1 / geral	5 3	0 0
N971 Recorrente - Ciências Socioecon	2 1	0 0
Q940 Escolas estrangeiras em Portugal	2 1	0 0
N064 Artes Visuais	2 1	0 0
N062 Ciências Sociais e Humanas	1 1	0 0
N085 Administração	1 1	0 0
P345 Profissionais de formação bancári	1 1	0 0
U220 Ens. secundário recorrente (todos	1 1	0 0
P433 Técnico de gestão	1 1	0 0
Q900 Emigrantes	1 1	0 0
Q950 Equivalências	1 1	0 0

**MÉDIAS dos Colocados**

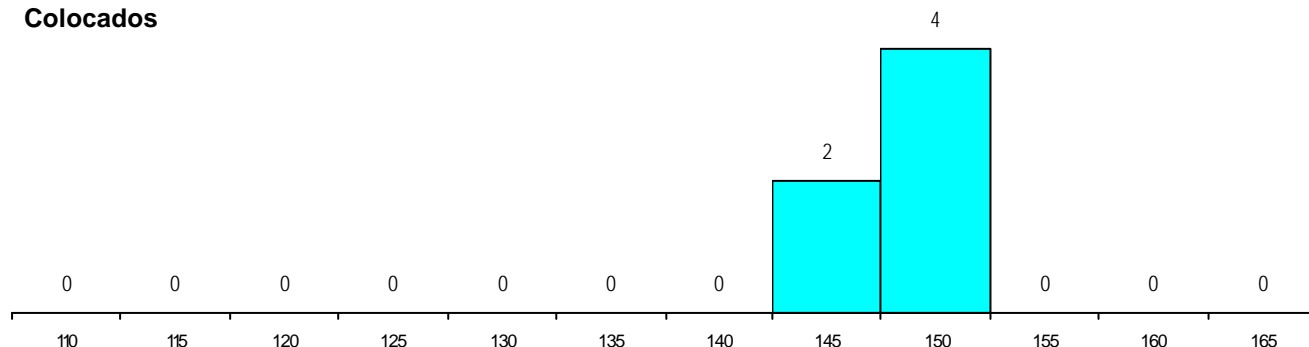
Nota de candidatura	149.0
Prova de ingresso	150.8
Média do 12º ano	147.2
Média do 10º/11º ano	147.2

**DISTRIBUIÇÕES DE NOTAS DE CANDIDATURA**

**Candidatos**



**Colocados**



**Estabelecimento:** 6800 Instituto Superior de Ciências do Trabalho e da Empresa  
**Curso Superior:** 9219 Psicologia  
*Licenciatura*

**OPÇÃO CANDIDATURA**

Opção	Cands. %	Cols. %
1ª	62 32	11 79
2ª	52 27	2 14
3ª	25 13	1 7
4ª	31 16	0 0
5ª	18 9	0 0
6ª	8 4	0 0
<b>Total</b>	<b>196</b>	<b>14</b>

**ETAPA COLOCAÇÃO (contingente)**

Etapa Colocação	Cands. %	Cols. %	Nota
17 Geral	196 100	14 100	147.0
<b>Total</b>	<b>196</b>	<b>14</b>	

**DISTRITO/CAE DE CANDIDATURA**

Distrito Origem	Cands. %	Cols. %
Lisboa	122 62	9 64
Setúbal	32 16	0 0
Santarém	10 5	2 14
Leiria	7 4	0 0
R. A. Madeira	4 2	0 0
Portalegre	4 2	1 7
R. A. Açores	3 2	1 7
Guarda	3 2	0 0
Faro	3 2	0 0
Évora	3 2	0 0
Porto	2 1	0 0
Vila Real	1 1	0 0
Beja	1 1	1 7
Aveiro	1 1	0 0
<b>Total</b>	<b>196</b>	<b>14</b>

**SEXO DOS CANDIDATOS**

Sexo	Cands. %	Cols. %
Masc.	32 16	3 21
Femin.	164 84	11 79
<b>Total</b>	<b>196</b>	<b>14</b>

**CURSO DO 12º ANO (15 mais frequentes)**

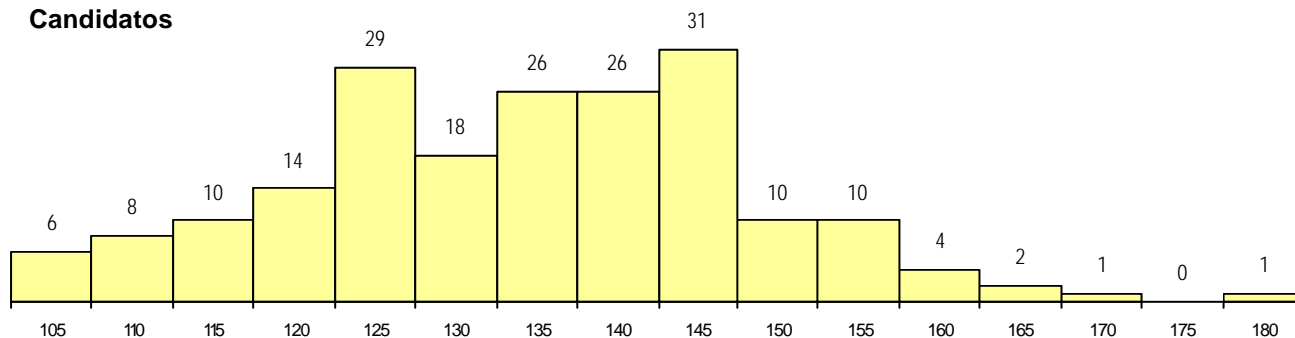
Curso 12º ano	Cands. %	Cols. %
N062 Ciências Sociais e Humanas	60 31	5 36
N060 Ciências e Tecnologias	41 21	6 43
U220 Ens. secundário recorrente (todos	12 6	0 0
N970 Recorrente - Ciências e Technolog	9 5	0 0
N088 Acção Social	9 5	0 0
N064 Artes Visuais	9 5	0 0
R840 Agrupamento 4 / geral	8 4	0 0
R820 Agrupamento 2 / geral	5 3	0 0
R810 Agrupamento 1 / geral	5 3	0 0
N972 Recorrente - Ciências Sociais e I	4 2	1 7
N089 Desporto	4 2	0 0
N061 Ciências Socioeconómicas	3 2	0 0
Q950 Equivalências	3 2	0 0
N063 Línguas e Literaturas	2 1	0 0
T121 Técnico de informática	1 1	1 7

**MÉDIAS dos Colocados**

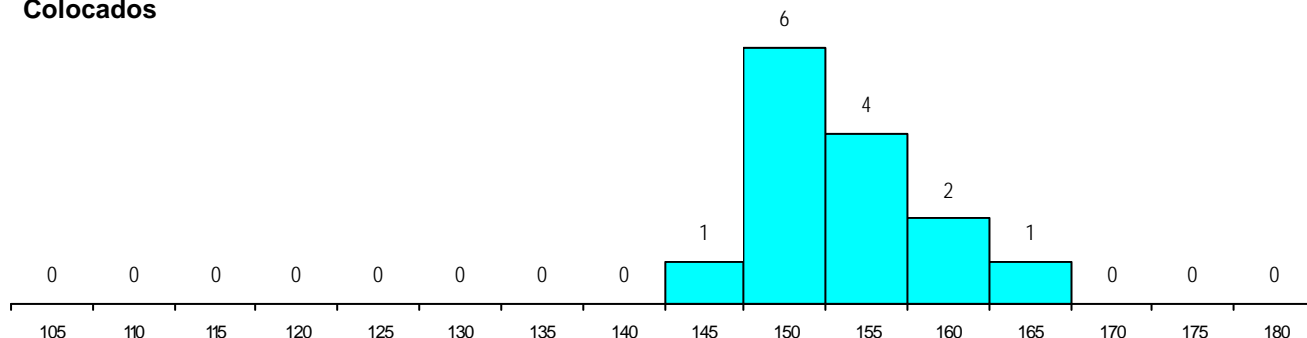
Nota de candidatura	152.1
Prova de ingresso	153.1
Média do 12º ano	151.1
Média do 10º/11º ano	151.1

**DISTRIBUIÇÕES DE NOTAS DE CANDIDATURA**

**Candidatos**



**Colocados**



**Estabelecimento:** 6800 Instituto Superior de Ciências do Trabalho e da Empresa  
**Curso Superior:** 9240 Sociologia  
*Licenciatura*

**OPÇÃO CANDIDATURA**

Opção	Cands. %	Cols. %
1ª	44 21	11 38
2ª	26 12	5 17
3ª	42 20	7 24
4ª	29 14	2 7
5ª	44 21	2 7
6ª	28 13	2 7
<b>Total</b>	<b>213</b>	<b>29</b>

**ETAPA COLOCAÇÃO (contingente)**

Etapa Colocação	Cands. %	Cols. %	Nota
17 Geral	213 100	29 100	137.5
<b>Total</b>	<b>213</b>	<b>29</b>	

**DISTRITO/CAE DE CANDIDATURA**

Distrito Origem	Cands. %	Cols. %
Lisboa	155 73	23 79
Setúbal	30 14	1 3
Santarém	10 5	2 7
Porto	3 1	0 0
Aveiro	3 1	1 3
Portalegre	2 1	1 3
Faro	2 1	0 0
R. A. Madeira	1 0	0 0
Entre Douro e Vou	1 0	0 0
R. A. Açores	1 0	0 0
Leiria	1 0	0 0
Guarda	1 0	0 0
Évora	1 0	0 0
Braga	1 0	0 0
Beja	1 0	1 3
<b>Total</b>	<b>213</b>	<b>29</b>

**SEXO DOS CANDIDATOS**

Sexo	Cands. %	Cols. %
Masc.	67 31	6 21
Femin.	146 69	23 79
<b>Total</b>	<b>213</b>	<b>29</b>

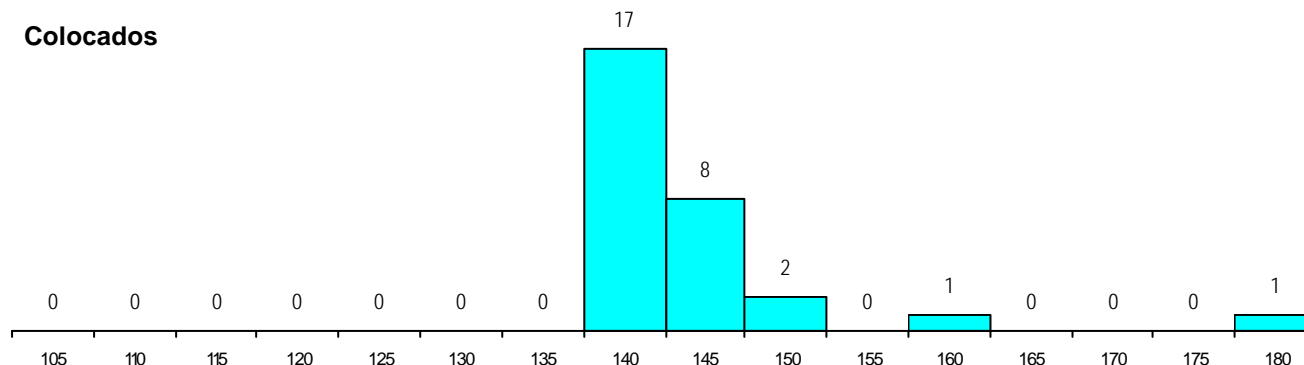
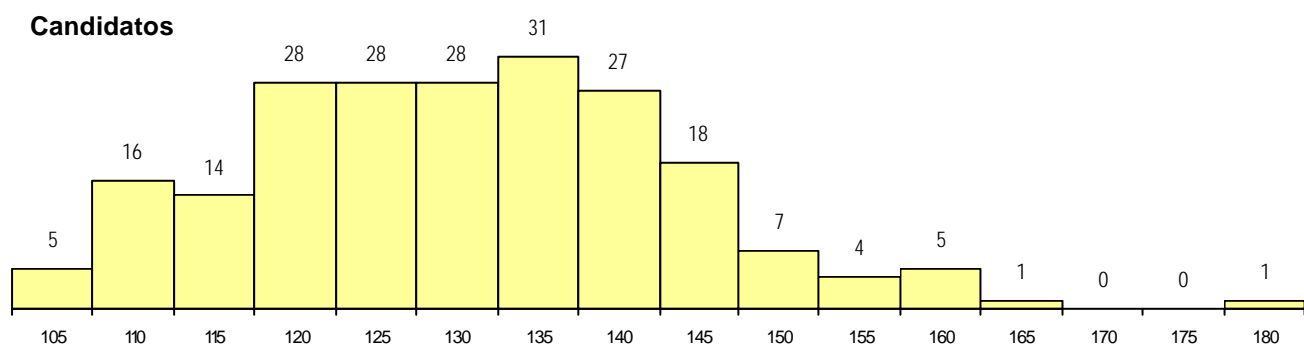
**CURSO DO 12º ANO (15 mais frequentes)**

Curso 12º ano	Cands. %	Cols. %
N062 Ciências Sociais e Humanas	66 31	8 28
N060 Ciências e Tecnologias	33 15	7 24
N061 Ciências Socioeconómicas	22 10	4 14
U220 Ens. secundário recorrente (todos	14 7	1 3
R840 Agrupamento 4 / geral	11 5	0 0
R810 Agrupamento 1 / geral	8 4	1 3
N088 Acção Social	7 3	0 0
N972 Recorrente - Ciências Sociais e H	5 2	0 0
N970 Recorrente - Ciências e Technolog	5 2	0 0
N089 Desporto	4 2	0 0
E003 3.º curso	3 1	0 0
N971 Recorrente - Ciências Socioecon	3 1	0 0
Q940 Escolas estrangeiras em Portugal	2 1	1 3
N063 Línguas e Literaturas	2 1	1 3
P381 Técnico de comunicação/marketi	2 1	1 3

**MÉDIAS dos Colocados**

Nota de candidatura	143.2
Prova de ingresso	142.1
Média do 12º ano	144.4
Média do 10º/11º ano	144.4

**DISTRIBUIÇÕES DE NOTAS DE CANDIDATURA**



**Estabelecimento:** 6800 Instituto Superior de Ciências do Trabalho e da Empresa  
**Curso Superior:** 9257 Arquitectura  
*Mestrado Integrado*

**OPÇÃO CANDIDATURA**

Opção	Cands. %	Cols. %
1ª	8 21	2 33
2ª	19 50	3 50
3ª	4 11	1 17
4ª	4 11	0 0
5ª	2 5	0 0
6ª	1 3	0 0
<b>Total</b>	<b>38</b>	<b>6</b>

**ETAPA COLOCAÇÃO (contingente)**

Etapa Colocação	Cands. %	Cols. %	Nota
17 Geral	38 100	6 100	160.0
<b>Total</b>	<b>38</b>	<b>6</b>	

**DISTRITO/CAE DE CANDIDATURA**

Distrito Origem	Cands. %	Cols. %
Lisboa	17 45	3 50
Setúbal	4 11	0 0
Faro	4 11	0 0
R. A. Madeira	3 8	1 17
Santarém	3 8	1 17
Beja	2 5	0 0
Entre Douro e Vou	1 3	0 0
Vila Real	1 3	0 0
Portalegre	1 3	0 0
Coimbra	1 3	0 0
Castelo Branco	1 3	1 17
<b>Total</b>	<b>38</b>	<b>6</b>

**SEXO DOS CANDIDATOS**

Sexo	Cands. %	Cols. %
Masc.	18 47	2 33
Femin.	20 53	4 67
<b>Total</b>	<b>38</b>	<b>6</b>

**CURSO DO 12º ANO (15 mais frequentes)**

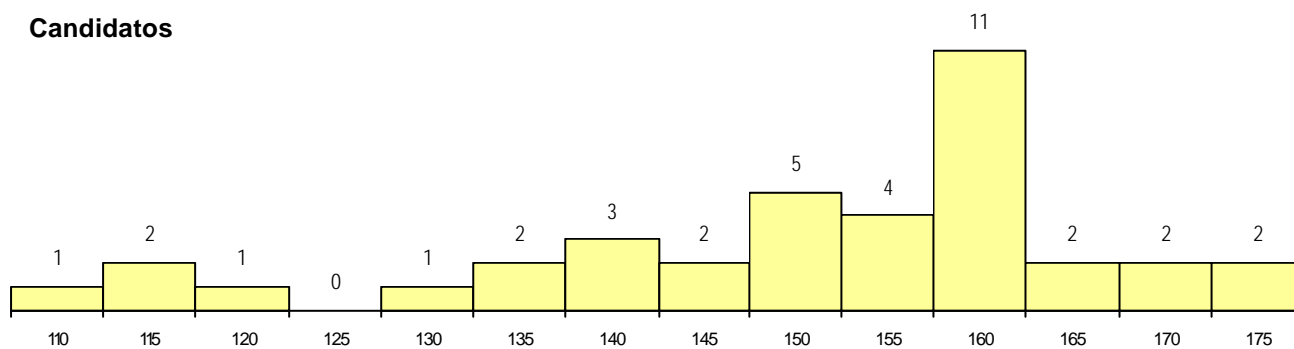
Curso 12º ano	Cands. %	Cols. %
N064 Artes Visuais	29 76	6 100
R820 Agrupamento 2 / geral	3 8	0 0
N060 Ciências e Tecnologias	3 8	0 0
U220 Ens. secundário recorrente (todos	1 3	0 0
R810 Agrupamento 1 / geral	1 3	0 0
N073 Produção Artística	1 3	0 0

**MÉDIAS dos Colocados**

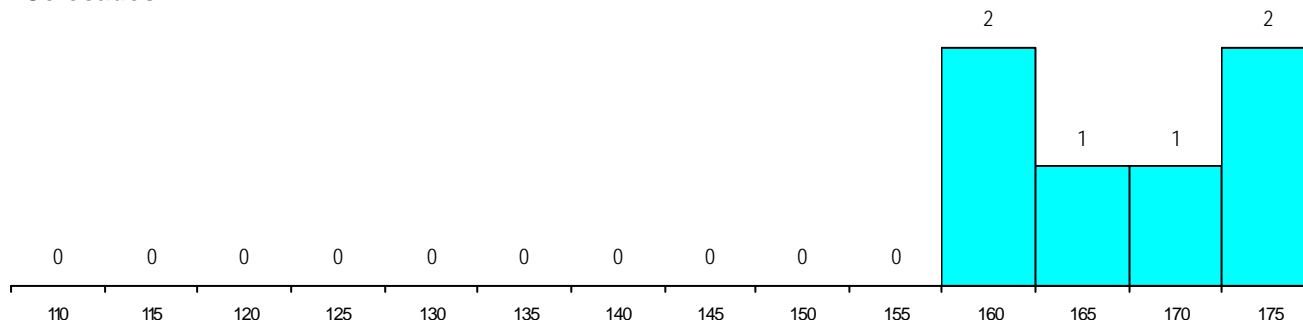
Nota de candidatura 167.7  
 Prova de ingresso 182.0  
 Média do 12º ano 153.3  
 Média do 10º/11º ano 153.3

**DISTRIBUIÇÕES DE NOTAS DE CANDIDATURA**

**Candidatos**



**Colocados**



**Estabelecimento:** 6800 Instituto Superior de Ciências do Trabalho e da Empresa  
**Curso Superior:** 9448 Antropologia  
*Licenciatura*

**OPÇÃO CANDIDATURA**

Opção	Cands. %	Cols. %
1ª	10 11	8 24
2ª	16 18	5 15
3ª	14 16	8 24
4ª	9 10	3 9
5ª	19 21	4 12
6ª	21 24	5 15
<b>Total</b>	<b>89</b>	<b>33</b>

**ETAPA COLOCAÇÃO (contingente)**

Etapa Colocação	Cands. %	Cols. %	Nota
17 Geral	89 100	33 100	114.0
<b>Total</b>	<b>89</b>	<b>33</b>	

**DISTRITO/CAE DE CANDIDATURA**

Distrito Origem	Cands. %	Cols. %
Lisboa	64 72	28 85
Setúbal	10 11	2 6
Faro	3 3	1 3
Santarém	2 2	0 0
Portalegre	2 2	0 0
Leiria	2 2	0 0
R. A. Açores	1 1	0 0
Viseu	1 1	0 0
Évora	1 1	1 3
Coimbra	1 1	0 0
Castelo Branco	1 1	1 3
Aveiro	1 1	0 0
<b>Total</b>	<b>89</b>	<b>33</b>

**SEXO DOS CANDIDATOS**

Sexo	Cands. %	Cols. %
Masc.	40 45	19 58
Femin.	49 55	14 42
<b>Total</b>	<b>89</b>	<b>33</b>

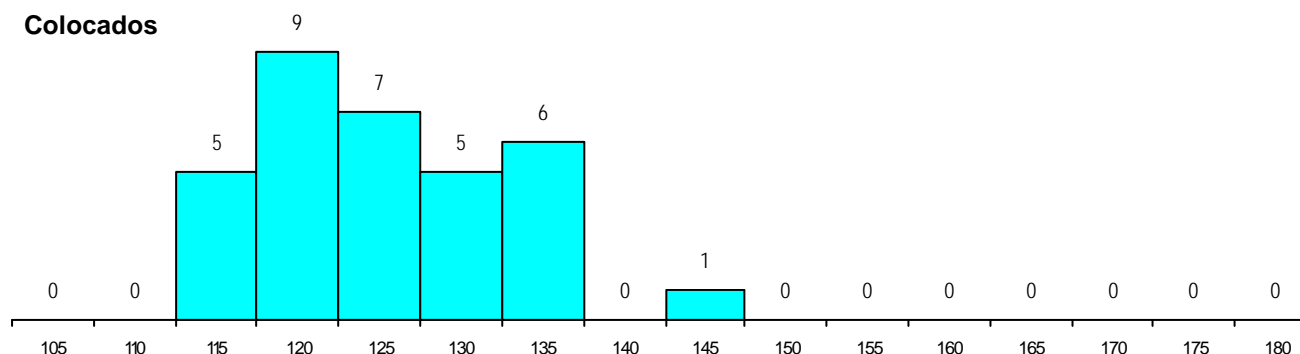
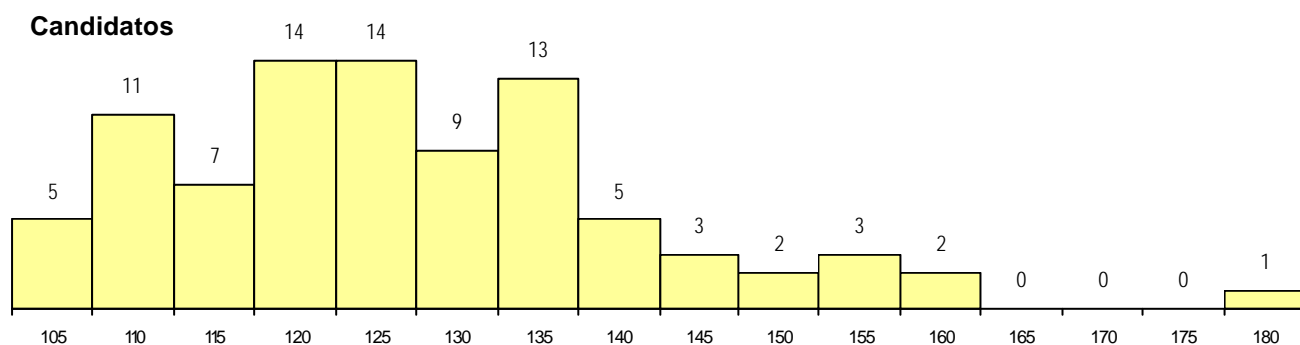
**CURSO DO 12º ANO (15 mais frequentes)**

Curso 12º ano	Cands. %	Cols. %
N062 Ciências Sociais e Humanas	44 49	17 52
N061 Ciências Socioeconómicas	20 22	7 21
U220 Ens. secundário recorrente (todos	4 4	2 6
R830 Agrupamento 3 / geral	3 3	1 3
R840 Agrupamento 4 / geral	3 3	0 0
N060 Ciências e Tecnologias	2 2	2 6
P381 Técnico de comunicação/marketing	2 2	1 3
E003 3.º curso	2 2	1 3
N972 Recorrente - Ciências Sociais e H	2 2	0 0
N971 Recorrente - Ciências Socioecon	1 1	1 3
N085 Administração	1 1	1 3
U230 Ens. sec. recorrente privado e co	1 1	0 0
P781 Técnico de serviços pessoais e z	1 1	0 0
Q940 Escolas estrangeiras em Portugal	1 1	0 0
Q950 Equivalências	1 1	0 0

**MÉDIAS dos Colocados**

Nota de candidatura	125.4
Prova de ingresso	123.1
Média do 12º ano	128.0
Média do 10º/11º ano	127.4

**DISTRIBUIÇÕES DE NOTAS DE CANDIDATURA**





**Estabelecimento:** 6800 Instituto Superior de Ciências do Trabalho e da Empresa  
**Curso Superior:** 9927 História Moderna e Contemporânea  
*Licenciatura*

**OPÇÃO CANDIDATURA**

Opção	Cands. %	Cols. %
1ª	10 14	8 38
2ª	8 11	4 19
3ª	11 15	4 19
4ª	14 20	2 10
5ª	15 21	3 14
6ª	13 18	0 0
<b>Total</b>	<b>71</b>	<b>21</b>

**ETAPA COLOCAÇÃO (contingente)**

Etapa Colocação	Cands. %	Cols. %	Nota
17 Geral	71 100	21 100	112.0
<b>Total</b>	<b>71</b>	<b>21</b>	

**DISTRITO/CAE DE CANDIDATURA**

Distrito Origem	Cands. %	Cols. %
Lisboa	47 66	13 62
Setúbal	12 17	4 19
Santarém	2 3	1 5
Leiria	2 3	1 5
R. A. Madeira	1 1	0 0
Porto	1 1	0 0
Portalegre	1 1	0 0
Faro	1 1	1 5
Évora	1 1	0 0
Castelo Branco	1 1	0 0
Beja	1 1	1 5
Aveiro	1 1	0 0
<b>Total</b>	<b>71</b>	<b>21</b>

**SEXO DOS CANDIDATOS**

Sexo	Cands. %	Cols. %
Masc.	35 49	10 48
Femin.	36 51	11 52
<b>Total</b>	<b>71</b>	<b>21</b>

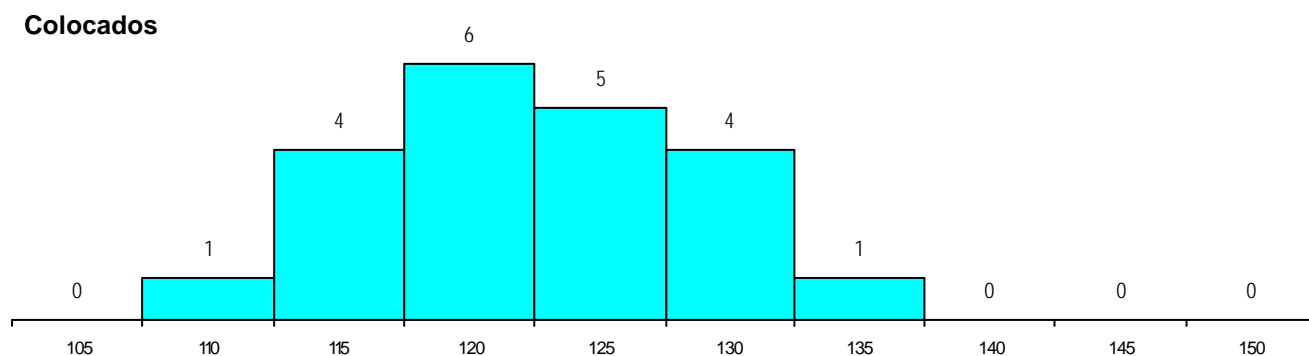
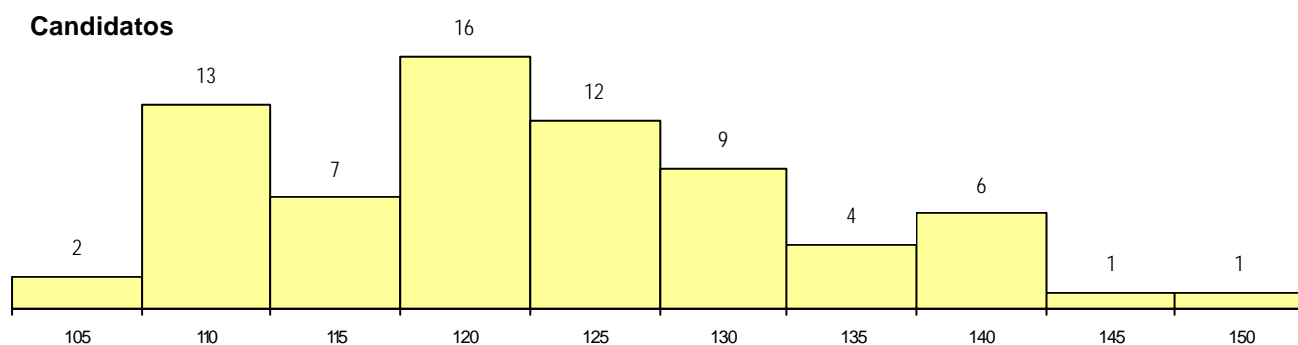
**CURSO DO 12º ANO (15 mais frequentes)**

Curso 12º ano	Cands. %	Cols. %
N062 Ciências Sociais e Humanas	25 35	6 29
N060 Ciências e Tecnologias	15 21	4 19
N061 Ciências Socioeconómicas	4 6	2 10
R840 Agrupamento 4 / geral	3 4	2 10
R810 Agrupamento 1 / geral	3 4	1 5
U220 Ens. secundário recorrente (todos	3 4	0 0
P610 Cursos Educação Formação (tod	2 3	1 5
R820 Agrupamento 2 / geral	2 3	0 0
N972 Recorrente - Ciências Sociais e H	2 3	0 0
N970 Recorrente - Ciências e Technolog	2 3	0 0
R830 Agrupamento 3 / geral	1 1	1 5
N085 Administração	1 1	1 5
U230 Ens. sec. recorrente privado e co	1 1	1 5
N088 Acção Social	1 1	1 5
P436 Técnico de gestão agrícola	1 1	1 5

**MÉDIAS dos Colocados**

Nota de candidatura	121.9
Prova de ingresso	117.0
Média do 12º ano	126.9
Média do 10º/11º ano	126.9

**DISTRIBUIÇÕES DE NOTAS DE CANDIDATURA**



**Estabelecimento:** 7001 Escola Superior de Enfermagem de Coimbra  
**Curso Superior:** 9500 Enfermagem  
*Licenciatura*

**OPÇÃO CANDIDATURA**

Opção	Cands. %	Cols. %
1ª	217 45	13 48
2ª	82 17	5 19
3ª	81 17	6 22
4ª	42 9	1 4
5ª	37 8	1 4
6ª	22 5	1 4
<b>Total</b>	<b>481</b>	<b>27</b>

**ETAPA COLOCAÇÃO (contingente)**

Etapa Colocação	Cands. %	Cols. %	Nota
17 Geral	481 100	27 100	153.2
<b>Total</b>	<b>481</b>	<b>27</b>	

**DISTRITO/CAE DE CANDIDATURA**

Distrito Origem	Cands. %	Cols. %
Coimbra	112 23	7 26
Porto	52 11	1 4
Braga	51 11	4 15
Entre Douro e Vou	37 8	4 15
Aveiro	34 7	5 19
Leiria	27 6	1 4
Lisboa	24 5	0 0
Viseu	24 5	2 7
Santarém	23 5	0 0
Tâmega	20 4	0 0
Setúbal	11 2	0 0
Vila Real	10 2	2 7
Guarda	10 2	0 0
Castelo Branco	8 2	0 0
R. A. Madeira	8 2	0 0
Viana do Castelo	7 1	0 0
Faro	5 1	0 0
R. A. Açores	5 1	0 0
Bragança	4 1	0 0
Beja	4 1	1 4
Portalegre	3 1	0 0
Évora	2 0	0 0
<b>Total</b>	<b>481</b>	<b>27</b>

**SEXO DOS CANDIDATOS**

Sexo	Cands. %	Cols. %
Masc.	104 22	4 15
Femin.	377 78	23 85
<b>Total</b>	<b>481</b>	<b>27</b>

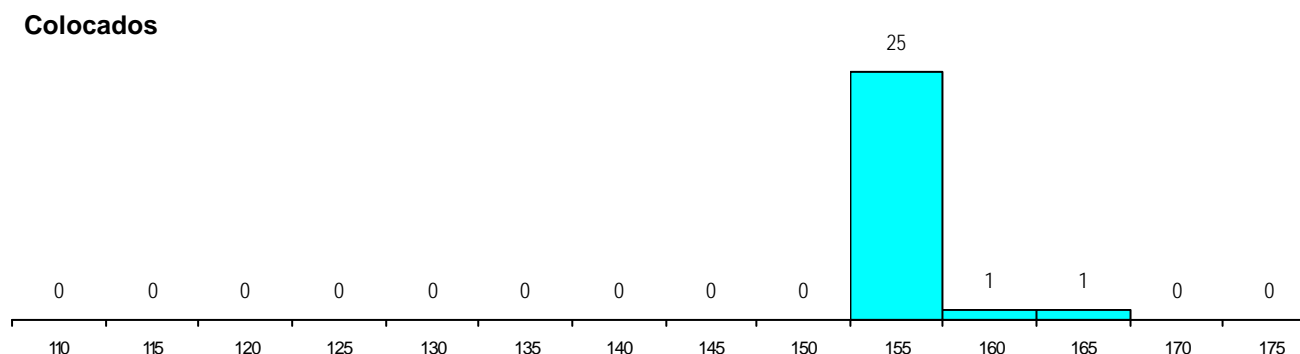
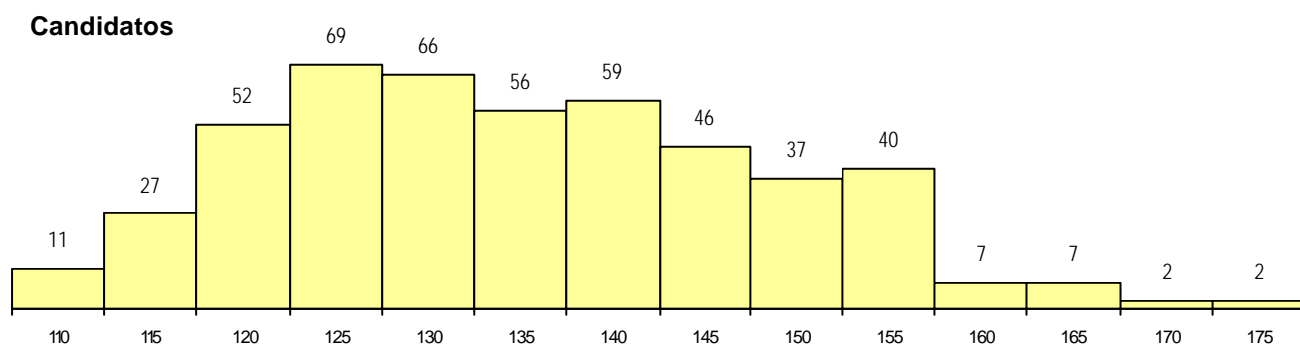
**CURSO DO 12º ANO (15 mais frequentes)**

Curso 12º ano	Cands. %	Cols. %
N060 Ciências e Tecnologias	369 77	25 93
R810 Agrupamento 1 / geral	34 7	0 0
U220 Ens. secundário recorrente (todos	24 5	0 0
N970 Recorrente - Ciências e Technolog	23 5	0 0
P610 Cursos Educação Formação (tod	5 1	0 0
U230 Ens. sec. recorrente privado e co	3 1	0 0
NA02 Química, Ambiente e Qualidade (l	2 0	0 0
N972 Recorrente - Ciências Sociais e I	2 0	0 0
N089 Desporto	2 0	0 0
N572 Análises Químico-Biológicas	2 0	0 0
Q950 Equivalências	1 0	1 4
R840 Agrupamento 4 / geral	1 0	1 4
P430 Técnico de electrónica/comando	1 0	0 0
N600 Cursos Profissionais (D.L. 74/200	1 0	0 0
N088 Acção Social	1 0	0 0

**MÉDIAS dos Colocados**

Nota de candidatura	156.0
Prova de ingresso	163.6
Média do 12º ano	151.0
Média do 10º/11º ano	151.0

**DISTRIBUIÇÕES DE NOTAS DE CANDIDATURA**



**Estabelecimento:** 7002 Escola Superior de Enfermagem de Lisboa  
**Curso Superior:** 9500 Enfermagem  
*Licenciatura*

**OPÇÃO CANDIDATURA**

Opção	Cands. %	Cols. %
1ª	170 50	21 55
2ª	65 19	7 18
3ª	44 13	3 8
4ª	26 8	3 8
5ª	17 5	0 0
6ª	18 5	4 11
<b>Total</b>	<b>340</b>	<b>38</b>

**ETAPA COLOCAÇÃO (contingente)**

Etapa Colocação	Cands. %	Cols. %	Nota
17 Geral	340 100	38 100	140.0
<b>Total</b>	<b>340</b>	<b>38</b>	

**DISTRITO/CAE DE CANDIDATURA**

Distrito Origem	Cands. %	Cols. %
Lisboa	150 44	20 53
Setúbal	69 20	10 26
Santarém	24 7	2 5
Leiria	12 4	1 3
Coimbra	10 3	0 0
Braga	8 2	3 8
Aveiro	8 2	0 0
Porto	8 2	0 0
Entre Douro e Vou	8 2	0 0
Beja	7 2	0 0
Faro	6 2	0 0
R. A. Madeira	5 1	0 0
Tâmega	4 1	0 0
Viseu	4 1	0 0
R. A. Açores	4 1	0 0
Évora	4 1	0 0
Castelo Branco	3 1	1 3
Viana do Castelo	2 1	1 3
Portalegre	2 1	0 0
Vila Real	1 0	0 0
Guarda	1 0	0 0
<b>Total</b>	<b>340</b>	<b>38</b>

**SEXO DOS CANDIDATOS**

Sexo	Cands. %	Cols. %
Masc.	58 17	5 13
Femin.	282 83	33 87
<b>Total</b>	<b>340</b>	<b>38</b>

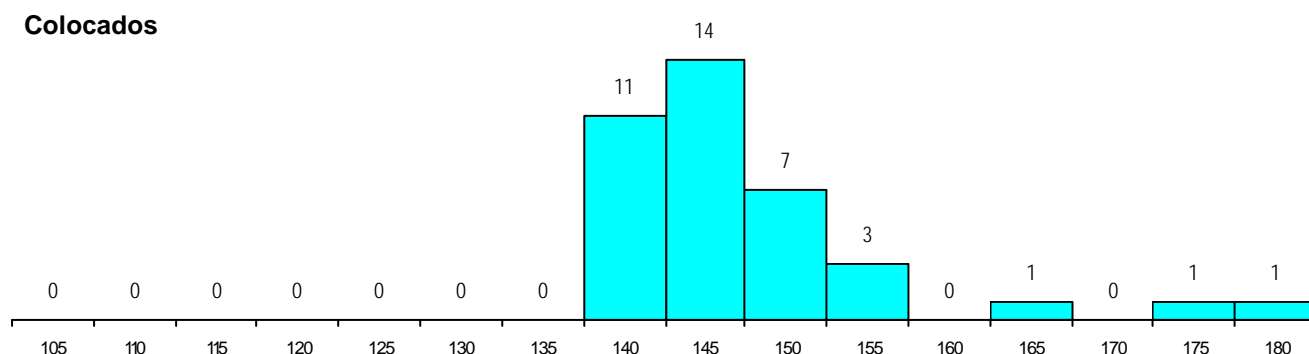
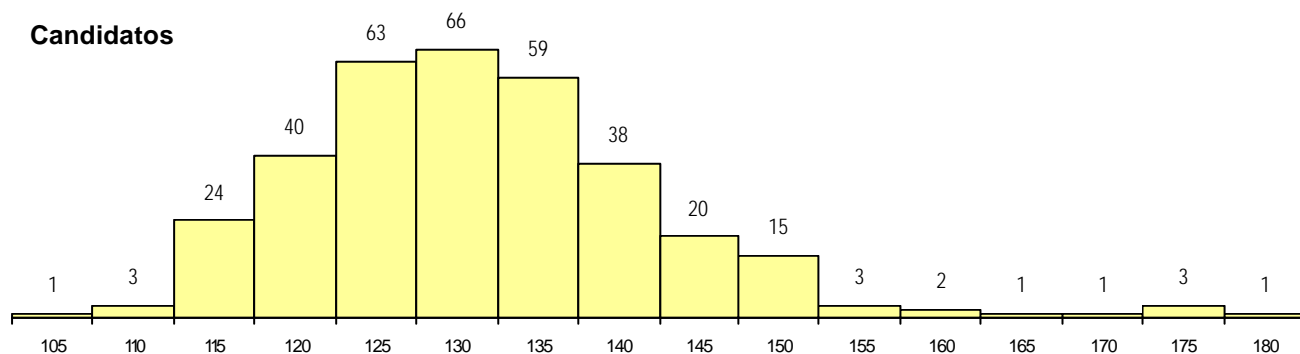
**CURSO DO 12º ANO (15 mais frequentes)**

Curso 12º ano	Cands. %	Cols. %
N060 Ciências e Tecnologias	236 69	25 66
R810 Agrupamento 1 / geral	36 11	3 8
U220 Ens. secundário recorrente (todos	17 5	2 5
N970 Recorrente - Ciências e Tecnol	15 4	0 0
N062 Ciências Sociais e Humanas	5 1	1 3
P610 Cursos Educação Formação (tod	4 1	0 0
R830 Agrupamento 3 / geral	2 1	1 3
O950 Equivalências	2 1	1 3
P309 Animador social /técnico de deser	2 1	1 3
N600 Cursos Profissionais (D.L. 74/200	2 1	1 3
N088 Acção Social	2 1	0 0
N971 Recorrente - Ciências Socioecon	1 0	1 3
P753 Técnico de informática	1 0	1 3
N972 Recorrente - Ciências Sociais e F	1 0	1 3
N089 Desporto	1 0	0 0

**MÉDIAS dos Colocados**

Nota de candidatura	147.5
Prova de ingresso	135.9
Média do 12º ano	155.3
Média do 10º/11º ano	155.3

**DISTRIBUIÇÕES DE NOTAS DE CANDIDATURA**



**Estabelecimento:** 7003 Escola Superior de Enfermagem do Porto  
**Curso Superior:** 9500 Enfermagem  
*Licenciatura*

**OPÇÃO CANDIDATURA**

Opção	Cands. %	Cols. %
1ª	108 43	7 37
2ª	50 20	4 21
3ª	36 14	3 16
4ª	26 10	3 16
5ª	15 6	1 5
6ª	16 6	1 5
<b>Total</b>	<b>251</b>	<b>19</b>

**ETAPA COLOCAÇÃO (contingente)**

Etapa Colocação	Cands. %	Cols. %	Nota
17 Geral	251 100	19 100	165.0
<b>Total</b>	<b>251</b>	<b>19</b>	

**DISTRITO/CAE DE CANDIDATURA**

Distrito Origem	Cands. %	Cols. %
Porto	116 46	13 68
Braga	42 17	3 16
Entre Douro e Vou	21 8	1 5
Tâmega	17 7	1 5
Aveiro	11 4	0 0
Vila Real	7 3	0 0
Coimbra	7 3	0 0
R. A. Madeira	6 2	0 0
Viseu	6 2	1 5
Lisboa	5 2	0 0
Setúbal	4 2	0 0
Viana do Castelo	3 1	0 0
Leiria	2 1	0 0
Faro	2 1	0 0
Bragança	1 0	0 0
Santarém	1 0	0 0
<b>Total</b>	<b>251</b>	<b>19</b>

**SEXO DOS CANDIDATOS**

Sexo	Cands. %	Cols. %
Masc.	47 19	2 11
Femin.	204 81	17 89
<b>Total</b>	<b>251</b>	<b>19</b>

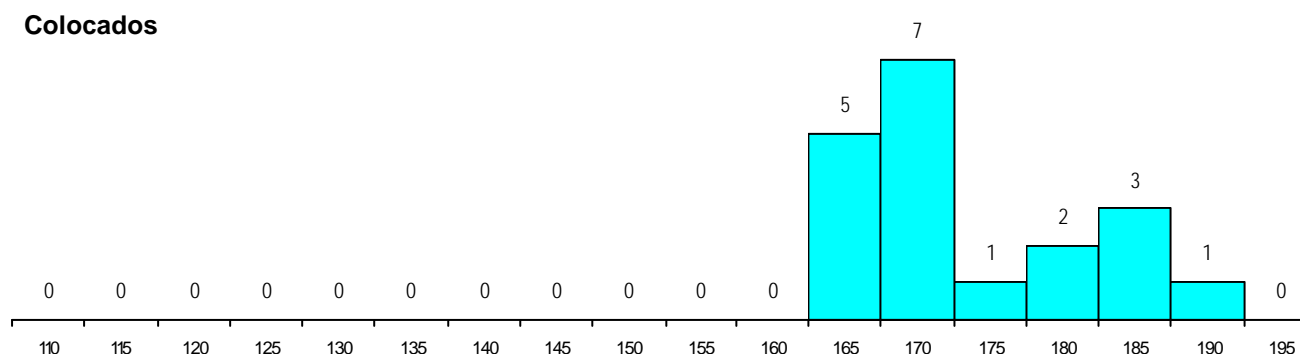
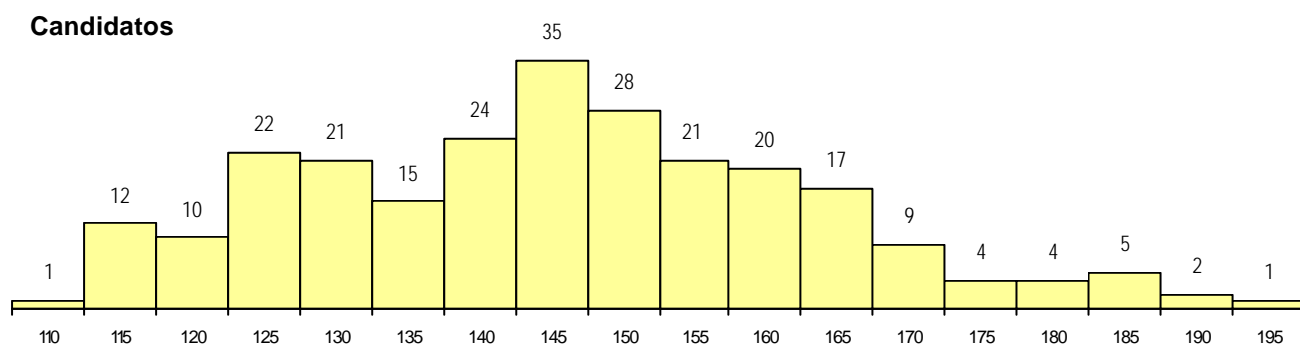
**CURSO DO 12º ANO (15 mais frequentes)**

Curso 12º ano	Cands. %	Cols. %
N060 Ciências e Tecnologias	203 81	16 84
N970 Recorrente - Ciências e Technolog	12 5	2 11
R810 Agrupamento 1 / geral	11 4	0 0
U220 Ens. secundário recorrente (todos	7 3	0 0
NA06 Animação Sócio-Desportiva (VCT	3 1	0 0
NA02 Química, Ambiente e Qualidade (\	3 1	0 0
N089 Desporto	3 1	0 0
N572 Análises Químico-Biológicas	2 1	0 0
NA01 Química, Ambiente e Qualidade (\	1 0	1 5
U230 Ens. sec. recorrente privado e co	1 0	0 0
R840 Agrupamento 4 / geral	1 0	0 0
P462 Técnico de animação sociocultur	1 0	0 0
NA04 Biotecnologia (VCT)	1 0	0 0
N082 Informática	1 0	0 0
N062 Ciências Sociais e Humanas	1 0	0 0

**MÉDIAS dos Colocados**

Nota de candidatura	173.5
Prova de ingresso	177.5
Média do 12º ano	169.5
Média do 10º/11º ano	169.5

**DISTRIBUIÇÕES DE NOTAS DE CANDIDATURA**



**Estabelecimento:** 7005 Instituto Politécnico de Beja - Escola Superior de Saúde de Beja  
**Curso Superior:** 9500 Enfermagem  
*Licenciatura*

**OPÇÃO CANDIDATURA**

Opção	Cands. %	Cols. %
1ª	36 30	6 60
2ª	26 21	1 10
3ª	20 16	1 10
4ª	22 18	1 10
5ª	12 10	1 10
6ª	6 5	0 0
<b>Total</b>	<b>122</b>	<b>10</b>

**ETAPA COLOCAÇÃO (contingente)**

Etapa Colocação	Cands. %	Cols. %	Nota
17 Geral	122 100	10 100	144.9
<b>Total</b>	<b>122</b>	<b>10</b>	

**DISTRITO/CAE DE CANDIDATURA**

Distrito Origem	Cands. %	Cols. %
Beja	27 22	3 30
Porto	11 9	2 20
Faro	11 9	0 0
Évora	10 8	0 0
Santarém	10 8	1 10
Setúbal	8 7	1 10
Entre Douro e Vou	6 5	0 0
Leiria	5 4	0 0
Lisboa	5 4	0 0
Tâmega	4 3	1 10
Braga	4 3	1 10
R. A. Madeira	4 3	0 0
Guarda	3 2	0 0
Castelo Branco	3 2	1 10
Viseu	2 2	0 0
R. A. Açores	2 2	0 0
Bragança	2 2	0 0
Portalegre	2 2	0 0
Viana do Castelo	1 1	0 0
Aveiro	1 1	0 0
Vila Real	1 1	0 0
<b>Total</b>	<b>122</b>	<b>10</b>

**SEXO DOS CANDIDATOS**

Sexo	Cands. %	Cols. %
Masc.	21 17	3 30
Femin.	101 83	7 70
<b>Total</b>	<b>122</b>	<b>10</b>

**CURSO DO 12º ANO (15 mais frequentes)**

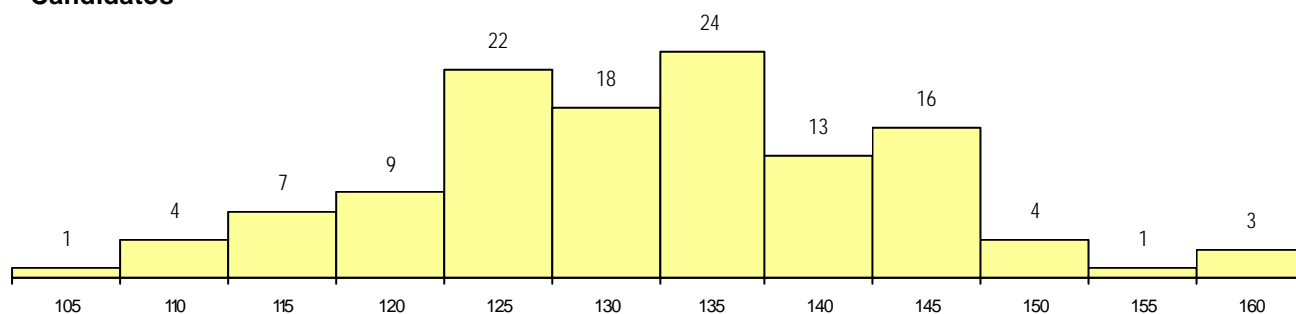
Curso 12º ano	Cands. %	Cols. %
N060 Ciências e Tecnologias	71 58	4 40
N088 Acção Social	11 9	2 20
R810 Agrupamento 1 / geral	9 7	0 0
U220 Ens. secundário recorrente (todos	8 7	0 0
N970 Recorrente - Ciências e Tecnolog	7 6	2 20
N089 Desporto	4 3	1 10
P610 Cursos Educação Formação (todr	2 2	0 0
P396 Técnico auxiliar de infância	1 1	1 10
P421 Química tecnológica/técnico de la	1 1	0 0
P448 Técnico de hotelaria/restauração,	1 1	0 0
N667 Gestão e Dinamização Desportiv	1 1	0 0
N572 Análises Químico-Biológicas	1 1	0 0
P487 Técnico de secretariado	1 1	0 0
P753 Técnico de informática	1 1	0 0
N062 Ciências Sociais e Humanas	1 1	0 0

**MÉDIAS dos Colocados**

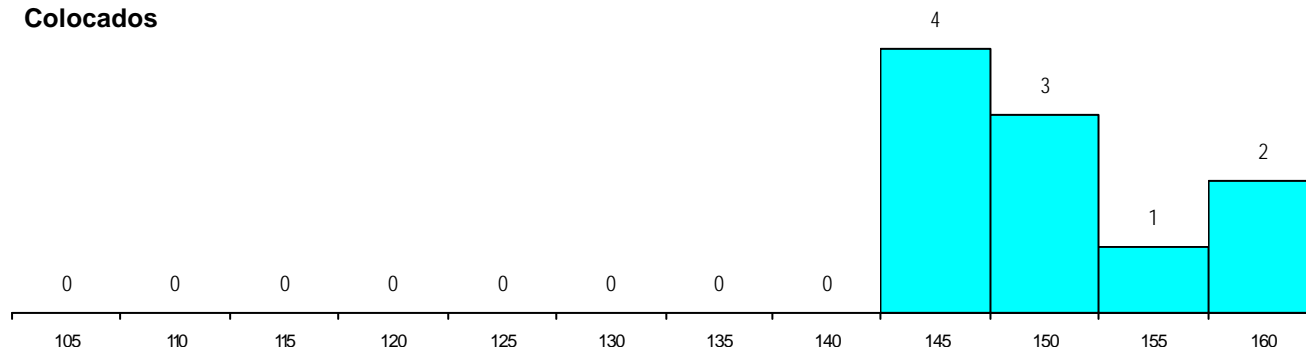
Nota de candidatura	150.9
Prova de ingresso	147.5
Média do 12º ano	152.6
Média do 10º/11º ano	152.6

**DISTRIBUIÇÕES DE NOTAS DE CANDIDATURA**

**Candidatos**



**Colocados**



**Estabelecimento:** 7005 Instituto Politécnico de Beja - Escola Superior de Saúde de Beja  
**Curso Superior:** 9501 Enfermagem (entrada no 2.º semestre)  
*Licenciatura*

**OPÇÃO CANDIDATURA**

Opção	Cands. %	Cols. %
1ª	10 10	0 0
2ª	31 32	3 100
3ª	18 19	0 0
4ª	11 11	0 0
5ª	11 11	0 0
6ª	16 16	0 0
<b>Total</b>	<b>97</b>	<b>3</b>

**ETAPA COLOCAÇÃO (contingente)**

Etapa Colocação	Cands. %	Cols. %	Nota
17 Geral	97 100	3 100	141.6
<b>Total</b>	<b>97</b>	<b>3</b>	

**DISTRITO/CAE DE CANDIDATURA**

Distrito Origem	Cands. %	Cols. %
Beja	33 34	3 100
Évora	10 10	0 0
Lisboa	9 9	0 0
Santarém	7 7	0 0
Leiria	6 6	0 0
Setúbal	6 6	0 0
Faro	5 5	0 0
Porto	4 4	0 0
Guarda	3 3	0 0
R. A. Madeira	3 3	0 0
Castelo Branco	3 3	0 0
Coimbra	2 2	0 0
Portalegre	2 2	0 0
Tâmega	1 1	0 0
Viana do Castelo	1 1	0 0
Entre Douro e Vou	1 1	0 0
Bragança	1 1	0 0
<b>Total</b>	<b>97</b>	<b>3</b>

**SEXO DOS CANDIDATOS**

Sexo	Cands. %	Cols. %
Masc.	17 18	1 33
Femin.	80 82	2 67
<b>Total</b>	<b>97</b>	<b>3</b>

**CURSO DO 12º ANO (15 mais frequentes)**

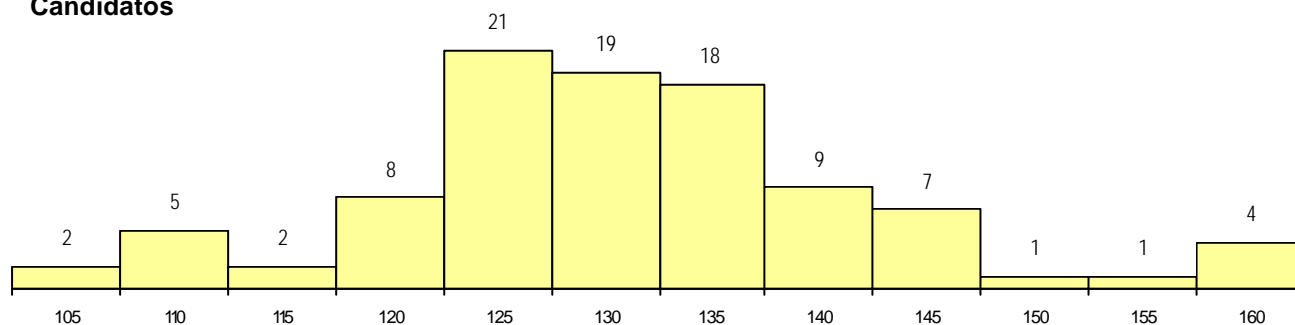
Curso 12º ano	Cands. %	Cols. %
N060 Ciências e Tecnologias	50 52	1 33
R810 Agrupamento 1 / geral	12 12	0 0
U220 Ens. secundário recorrente (todos	7 7	0 0
P610 Cursos Educação Formação (tod	6 6	0 0
N088 Acção Social	5 5	2 67
N089 Desporto	3 3	0 0
N970 Recorrente - Ciências e Technolog	3 3	0 0
P448 Técnico de hotelaria/restauração,	1 1	0 0
N062 Ciências Sociais e Humanas	1 1	0 0
N572 Análises Químico-Biológicas	1 1	0 0
P328 Técnico de mecânica/energias alt	1 1	0 0
P436 Técnico de gestão agrícola	1 1	0 0
P487 Técnico de secretariado	1 1	0 0
P753 Técnico de informática	1 1	0 0
R830 Agrupamento 3 / geral	1 1	0 0

**MÉDIAS dos Colocados**

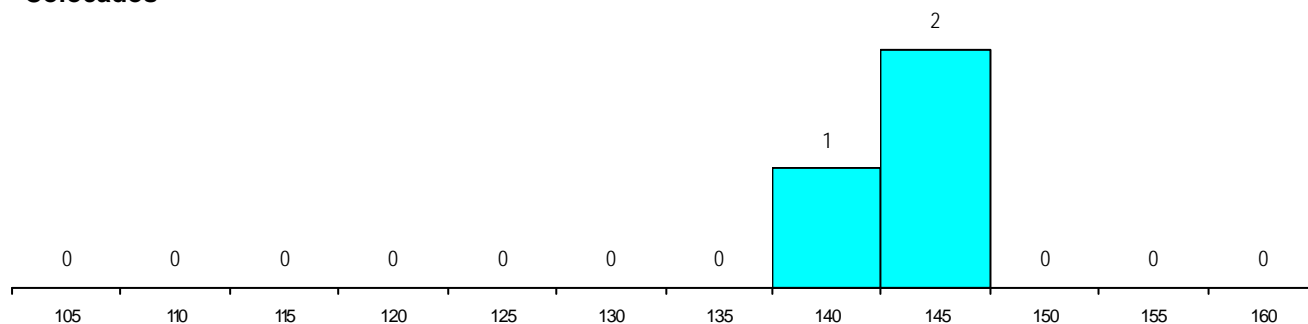
Nota de candidatura	142.9
Prova de ingresso	131.0
Média do 12º ano	149.3
Média do 10º/11º ano	149.3

**DISTRIBUIÇÕES DE NOTAS DE CANDIDATURA**

**Candidatos**



**Colocados**



**Estabelecimento:** 7005 Instituto Politécnico de Beja - Escola Superior de Saúde de Beja  
**Curso Superior:** 9861 Saúde Ambiental  
*Licenciatura*

**OPÇÃO CANDIDATURA**

Opção	Cands. %	Cols. %
1ª	3 11	3 23
2ª	4 15	3 23
3ª	5 19	3 23
4ª	5 19	1 8
5ª	6 22	1 8
6ª	4 15	2 15
<b>Total</b>	<b>27</b>	<b>13</b>

**ETAPA COLOCAÇÃO (contingente)**

Etapa Colocação	Cands. %	Cols. %	Nota
17 Geral	27 100	13 100	110.1
<b>Total</b>	<b>27</b>	<b>13</b>	

**DISTRITO/CAE DE CANDIDATURA**

Distrito Origem	Cands. %	Cols. %
Beja	13 48	7 54
Santarém	6 22	2 15
Évora	2 7	2 15
Viseu	1 4	0 0
Setúbal	1 4	1 8
Porto	1 4	1 8
Portalegre	1 4	0 0
Leiria	1 4	0 0
Faro	1 4	0 0
<b>Total</b>	<b>27</b>	<b>13</b>

**SEXO DOS CANDIDATOS**

Sexo	Cands. %	Cols. %
Masc.	6 22	3 23
Femin.	21 78	10 77
<b>Total</b>	<b>27</b>	<b>13</b>

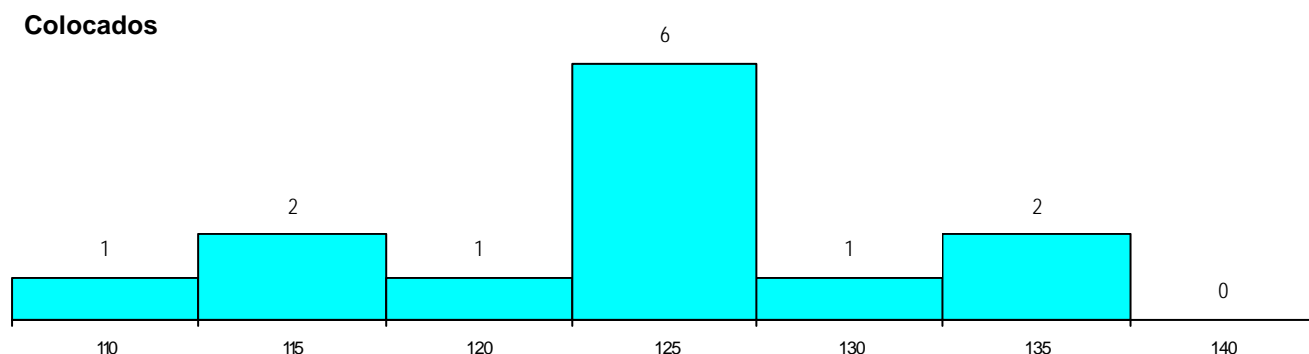
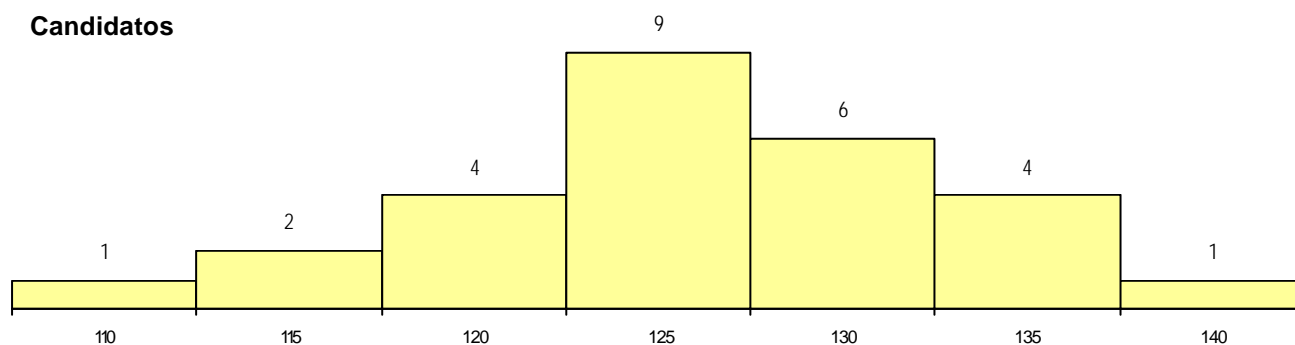
**CURSO DO 12º ANO (15 mais frequentes)**

Curso 12º ano	Cands. %	Cols. %
N060 Ciências e Tecnologias	16 59	7 54
U220 Ens. secundário recorrente (todos	4 15	2 15
R810 Agrupamento 1 / geral	3 11	2 15
P392 Animador sociocultural/desporto	1 4	1 8
P566 Técnico de turismo	1 4	0 0
N062 Ciências Sociais e Humanas	1 4	0 0

**MÉDIAS dos Colocados**

Nota de candidatura 123.2  
 Prova de ingresso 102.8  
 Média do 12º ano 134.2  
 Média do 10º/11º ano 134.2

**DISTRIBUIÇÕES DE NOTAS DE CANDIDATURA**



**Estabelecimento:** 7010 Universidade do Minho - Escola Superior de Enfermagem de Calouste Gulbenkian  
**Curso Superior:** 9500 Enfermagem  
*Licenciatura*

**OPÇÃO CANDIDATURA**

Opção	Cands. %	Cols. %
1ª	41 42	3 60
2ª	18 18	0 0
3ª	14 14	1 20
4ª	11 11	0 0
5ª	9 9	0 0
6ª	5 5	1 20
<b>Total</b>	<b>98</b>	<b>5</b>

**ETAPA COLOCAÇÃO (contingente)**

Etapa Colocação	Cands. %	Cols. %	Nota
17 Geral	98 100	5 100	153.5
<b>Total</b>	<b>98</b>	<b>5</b>	

**DISTRITO/CAE DE CANDIDATURA**

Distrito Origem	Cands. %	Cols. %
Braga	63 64	4 80
Porto	18 18	0 0
Viana do Castelo	6 6	1 20
Entre Douro e Vou	4 4	0 0
Bragança	2 2	0 0
Aveiro	2 2	0 0
Vila Real	1 1	0 0
Setúbal	1 1	0 0
Beja	1 1	0 0
<b>Total</b>	<b>98</b>	<b>5</b>

**SEXO DOS CANDIDATOS**

Sexo	Cands. %	Cols. %
Masc.	7 7	0 0
Femin.	91 93	5 100
<b>Total</b>	<b>98</b>	<b>5</b>

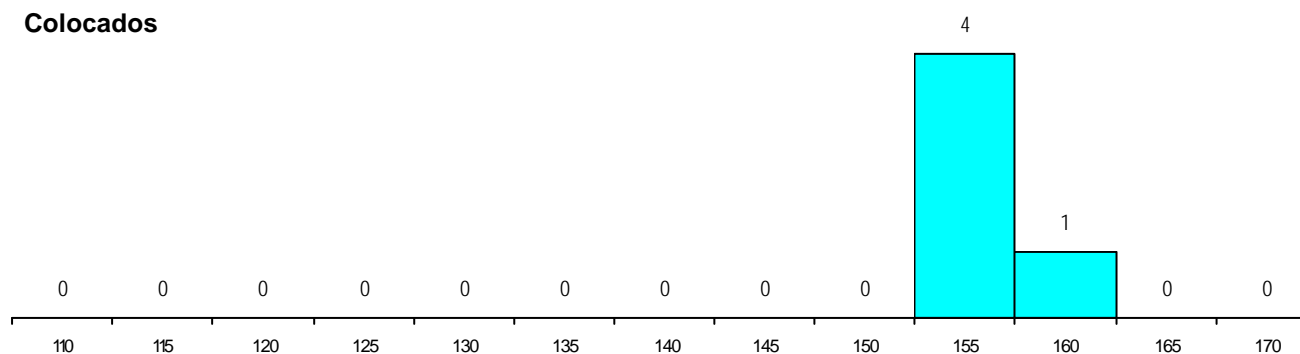
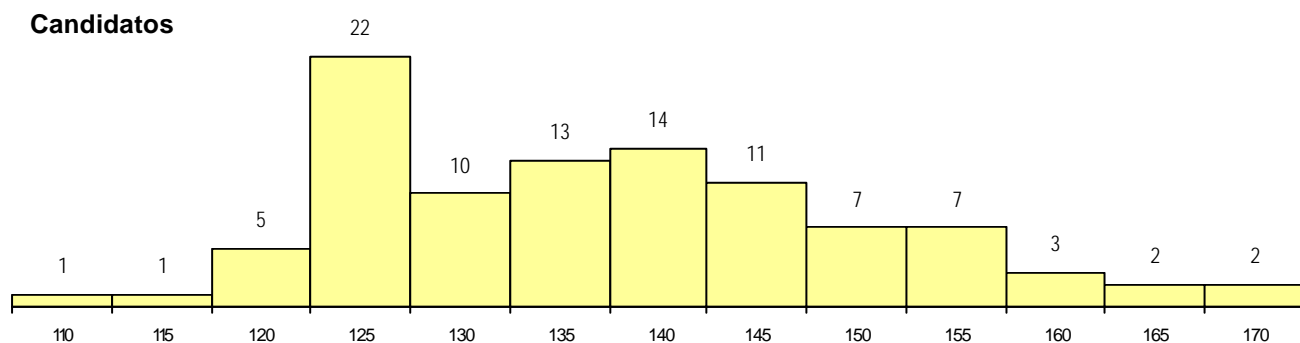
**CURSO DO 12º ANO (15 mais frequentes)**

Curso 12º ano	Cands. %	Cols. %
N060 Ciências e Tecnologias	84 86	3 60
R810 Agrupamento 1 / geral	5 5	1 20
U220 Ens. secundário recorrente (todos	4 4	0 0
N971 Recorrente - Ciências Socioecon	2 2	1 20
P448 Técnico de hotelaria/restauração,	1 1	0 0
N970 Recorrente - Ciências e Technolog	1 1	0 0
N089 Desporto	1 1	0 0

**MÉDIAS dos Colocados**

Nota de candidatura	155.9
Prova de ingresso	151.4
Média do 12º ano	160.4
Média do 10º/11º ano	160.4

**DISTRIBUIÇÕES DE NOTAS DE CANDIDATURA**





**Estabelecimento:** 7015 Instituto Politécnico de Bragança - Escola Superior de Saúde de Bragança  
**Curso Superior:** 1023 Análises Clínicas e de Saúde Pública  
*Bacharelato+Licenciatura*

**OPÇÃO CANDIDATURA**

Opção	Cands. %	Cols. %
1ª	12 23	5 45
2ª	11 21	4 36
3ª	6 12	0 0
4ª	11 21	0 0
5ª	6 12	1 9
6ª	6 12	1 9
<b>Total</b>	<b>52</b>	<b>11</b>

**ETAPA COLOCAÇÃO (contingente)**

Etapa Colocação	Cands. %	Cols. %	Nota
17 Geral	52 100	11 100	134.7
<b>Total</b>	<b>52</b>	<b>11</b>	

**DISTRITO/CAE DE CANDIDATURA**

Distrito Origem	Cands. %	Cols. %
Porto	8 15	3 27
Braga	8 15	3 27
Bragança	7 13	0 0
Tâmega	6 12	1 9
Entre Douro e Vou	6 12	1 9
Vila Real	4 8	2 18
Leiria	4 8	0 0
Aveiro	4 8	1 9
Viana do Castelo	1 2	0 0
Setúbal	1 2	0 0
Santarém	1 2	0 0
Lisboa	1 2	0 0
Guarda	1 2	0 0
<b>Total</b>	<b>52</b>	<b>11</b>

**SEXO DOS CANDIDATOS**

Sexo	Cands. %	Cols. %
Masc.	7 13	1 9
Femin.	45 87	10 91
<b>Total</b>	<b>52</b>	<b>11</b>

**CURSO DO 12º ANO (15 mais frequentes)**

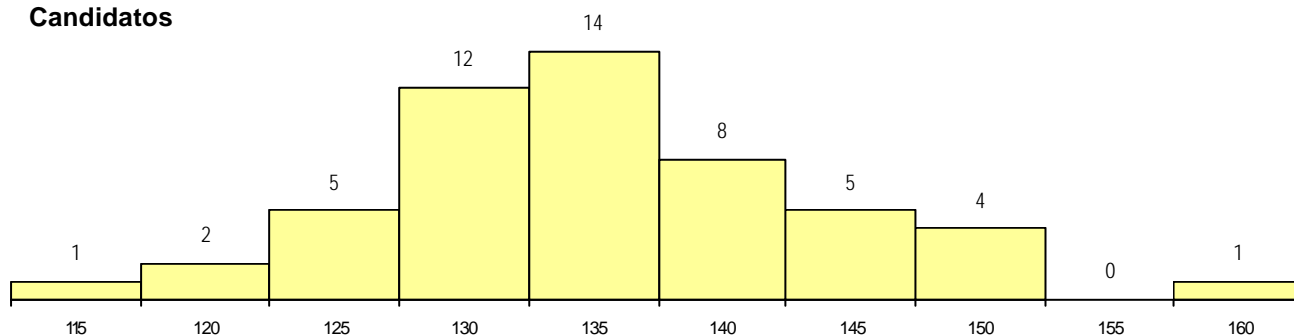
Curso 12º ano	Cands. %	Cols. %
N060 Ciências e Tecnologias	37 71	11 100
U220 Ens. secundário recorrente (todos	4 8	0 0
R810 Agrupamento 1 / geral	4 8	0 0
P610 Cursos Educação Formação (tod	4 8	0 0
N970 Recorrente - Ciências e Technolog	3 6	0 0

**MÉDIAS dos Colocados**

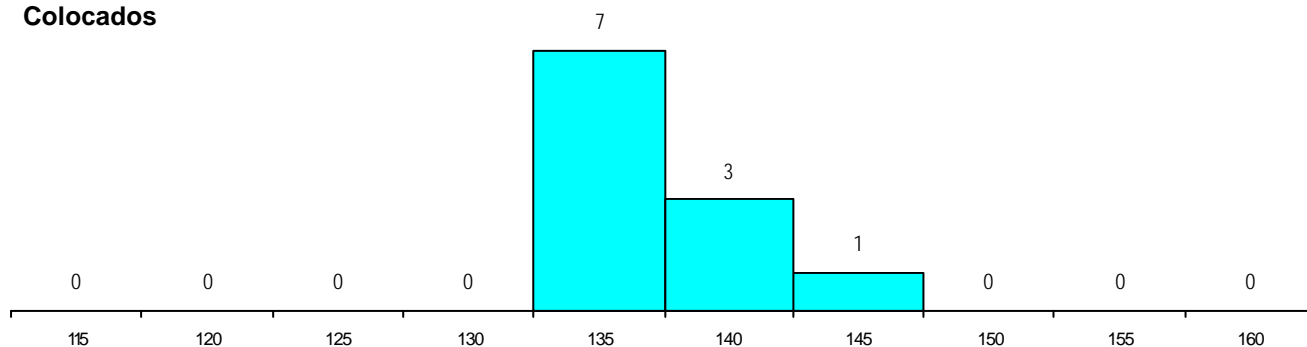
Nota de candidatura 137.5  
 Prova de ingresso 118.4  
 Média do 12º ano 147.7  
 Média do 10º/11º ano 147.7

**DISTRIBUIÇÕES DE NOTAS DE CANDIDATURA**

**Candidatos**



**Colocados**



**Estabelecimento:** 7015 Instituto Politécnico de Bragança - Escola Superior de Saúde de Bragança  
**Curso Superior:** 1078 Dietética  
*Bacharelato+Licenciatura*

**OPÇÃO CANDIDATURA**

Opção	Cands. %	Cols. %
1ª	9 20	6 33
2ª	12 26	5 28
3ª	9 20	1 6
4ª	8 17	5 28
5ª	3 7	0 0
6ª	5 11	1 6
<b>Total</b>	<b>46</b>	<b>18</b>

**ETAPA COLOCAÇÃO (contingente)**

Etapa Colocação	Cands. %	Cols. %	Nota
17 Geral	46 100	18 100	124.5
<b>Total</b>	<b>46</b>	<b>18</b>	

**DISTRITO/CAE DE CANDIDATURA**

Distrito Origem	Cands. %	Cols. %
Bragança	10 22	2 11
Tâmega	9 20	3 17
Porto	5 11	2 11
Lisboa	4 9	1 6
Braga	4 9	1 6
Entre Douro e Vou	2 4	2 11
R. A. Açores	2 4	1 6
Viseu	2 4	1 6
Vila Real	2 4	0 0
Viana do Castelo	1 2	1 6
Setúbal	1 2	1 6
Santarém	1 2	1 6
Leiria	1 2	0 0
Guarda	1 2	1 6
Castelo Branco	1 2	1 6
<b>Total</b>	<b>46</b>	<b>18</b>

**SEXO DOS CANDIDATOS**

Sexo	Cands. %	Cols. %
Masc.	3 7	1 6
Femin.	43 93	17 94
<b>Total</b>	<b>46</b>	<b>18</b>

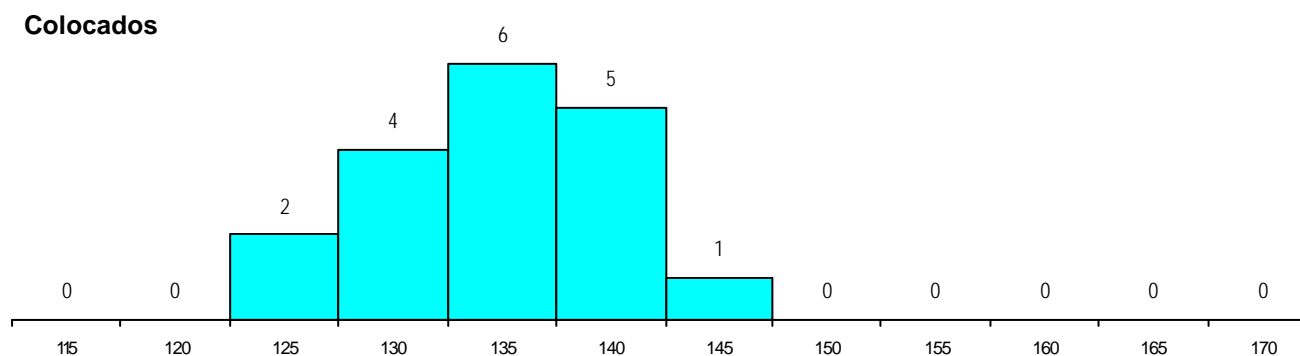
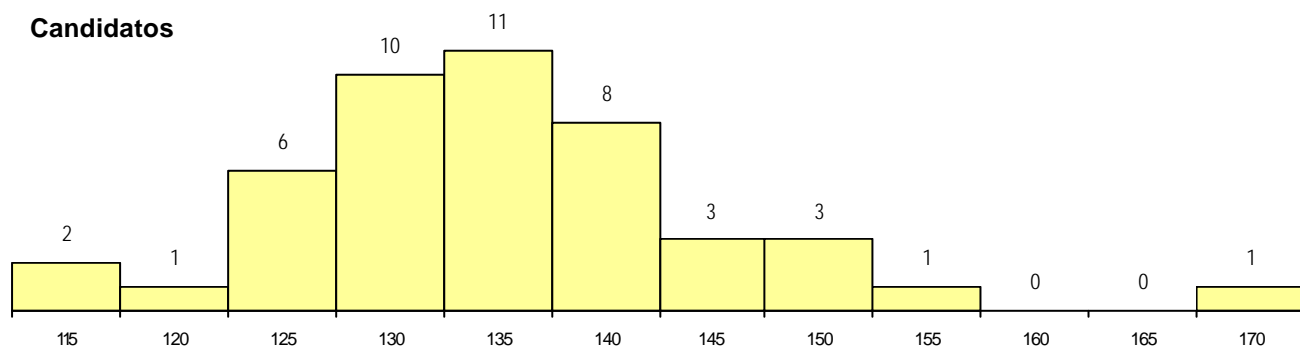
**CURSO DO 12º ANO (15 mais frequentes)**

Curso 12º ano	Cands. %	Cols. %
N060 Ciências e Tecnologias	35 76	14 78
R810 Agrupamento 1 / geral	3 7	2 11
P610 Cursos Educação Formação (tod	2 4	1 6
N970 Recorrente - Ciências e Technolog	2 4	1 6
U220 Ens. secundário recorrente (todos	2 4	0 0
P541 Química tecnológica/analista de la	1 2	0 0
N088 Acção Social	1 2	0 0

**MÉDIAS dos Colocados**

Nota de candidatura	134.9
Prova de ingresso	122.2
Média do 12º ano	141.7
Média do 10º/11º ano	141.7

**DISTRIBUIÇÕES DE NOTAS DE CANDIDATURA**



**Estabelecimento:** 7015 Instituto Politécnico de Bragança - Escola Superior de Saúde de Bragança  
**Curso Superior:** 1359 Farmácia  
*Bacharelato+Licenciatura*

**OPÇÃO CANDIDATURA**

Opção	Cands. %	Cols. %
1ª	13 19	3 38
2ª	14 21	1 13
3ª	11 16	2 25
4ª	12 18	1 13
5ª	8 12	0 0
6ª	10 15	1 13
<b>Total</b>	<b>68</b>	<b>8</b>

**ETAPA COLOCAÇÃO (contingente)**

Etapa Colocação	Cands. %	Cols. %	Nota
17 Geral	68 100	8 100	145.5
<b>Total</b>	<b>68</b>	<b>8</b>	

**DISTRITO/CAE DE CANDIDATURA**

Distrito Origem	Cands. %	Cols. %
Braga	12 18	1 13
Porto	11 16	0 0
Vila Real	8 12	2 25
Bragança	7 10	1 13
Tâmega	6 9	1 13
Viseu	6 9	0 0
Entre Douro e Vou	4 6	0 0
Viana do Castelo	3 4	2 25
Santarém	3 4	0 0
Aveiro	3 4	1 13
Lisboa	2 3	0 0
Leiria	2 3	0 0
R. A. Madeira	1 1	0 0
<b>Total</b>	<b>68</b>	<b>8</b>

**SEXO DOS CANDIDATOS**

Sexo	Cands. %	Cols. %
Masc.	12 18	0 0
Femin.	56 82	8 100
<b>Total</b>	<b>68</b>	<b>8</b>

**CURSO DO 12º ANO (15 mais frequentes)**

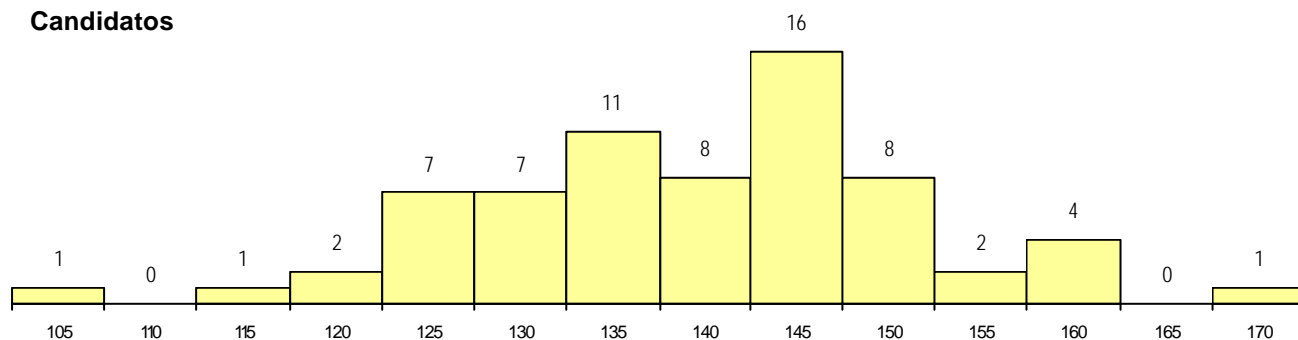
Curso 12º ano	Cands. %	Cols. %
N060 Ciências e Tecnologias	58 85	8 100
P610 Cursos Educação Formação (tod	2 3	0 0
N970 Recorrente - Ciências e Technolog	2 3	0 0
U220 Ens. secundário recorrente (todos	1 1	0 0
R830 Agrupamento 3 / geral	1 1	0 0
R810 Agrupamento 1 / geral	1 1	0 0
P722 Técnico administrativo	1 1	0 0
P472 Técnico de informática/gestão	1 1	0 0
P406 Técnico de construção civil/medi	1 1	0 0

**MÉDIAS dos Colocados**

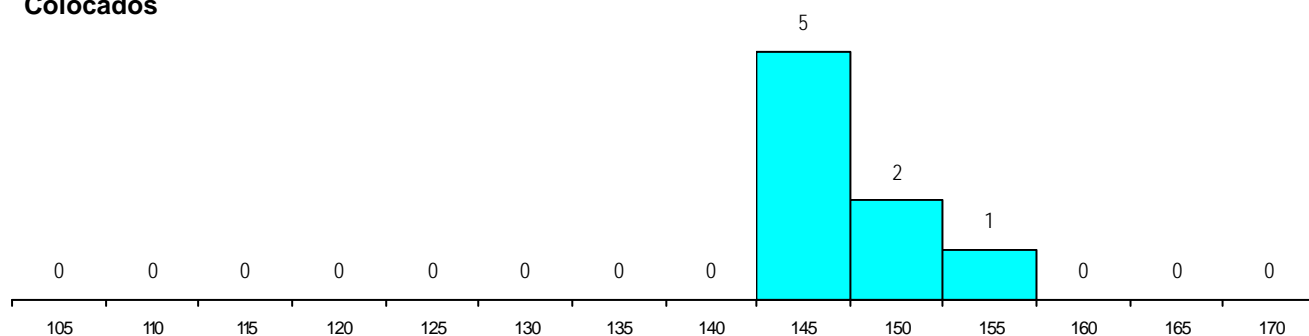
Nota de candidatura	148.1
Prova de ingresso	136.7
Média do 12º ano	154.3
Média do 10º/11º ano	154.3

**DISTRIBUIÇÕES DE NOTAS DE CANDIDATURA**

**Candidatos**



**Colocados**



**Estabelecimento:** 7015 Instituto Politécnico de Bragança - Escola Superior de Saúde de Bragança  
**Curso Superior:** 9500 Enfermagem  
*Licenciatura*

**OPÇÃO CANDIDATURA**

Opção	Cands. %	Cols. %
1ª	29 27	4 57
2ª	17 16	0 0
3ª	20 18	2 29
4ª	20 18	1 14
5ª	10 9	0 0
6ª	13 12	0 0
<b>Total</b>	<b>109</b>	<b>7</b>

**ETAPA COLOCAÇÃO (contingente)**

Etapa Colocação	Cands. %	Cols. %	Nota
17 Geral	109 100	7 100	142.9
<b>Total</b>	<b>109</b>	<b>7</b>	

**DISTRITO/CAE DE CANDIDATURA**

Distrito Origem	Cands. %	Cols. %
Braga	26 24	1 14
Porto	20 18	2 29
Bragança	17 16	2 29
Tâmega	14 13	1 14
Entre Douro e Vou	9 8	1 14
Vila Real	7 6	0 0
Viana do Castelo	6 6	0 0
Viseu	3 3	0 0
Aveiro	3 3	0 0
R. A. Açores	1 1	0 0
Lisboa	1 1	0 0
Guarda	1 1	0 0
Castelo Branco	1 1	0 0
<b>Total</b>	<b>109</b>	<b>7</b>

**SEXO DOS CANDIDATOS**

Sexo	Cands. %	Cols. %
Masc.	11 10	1 14
Femin.	98 90	6 86
<b>Total</b>	<b>109</b>	<b>7</b>

**CURSO DO 12º ANO (15 mais frequentes)**

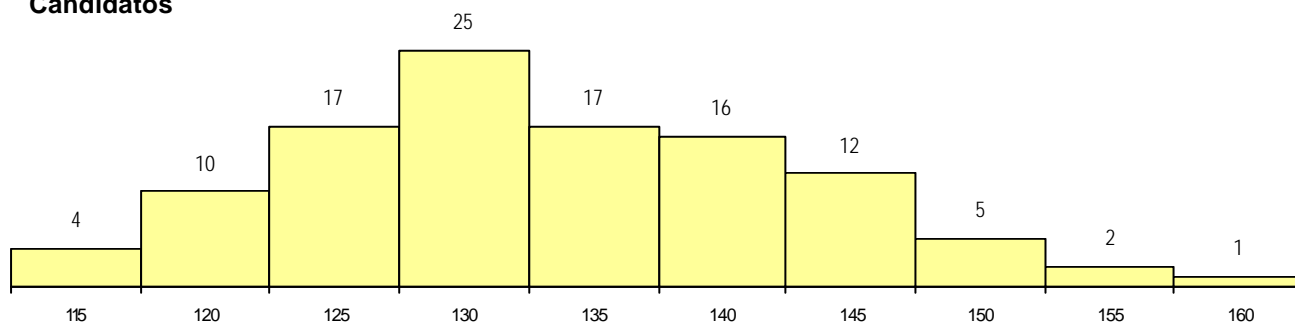
Curso 12º ano	Cands. %	Cols. %
N060 Ciências e Tecnologias	88 81	6 86
N970 Recorrente - Ciências e Technolog	8 7	0 0
P610 Cursos Educação Formação (tod	5 5	1 14
U220 Ens. secundário recorrente (todos	3 3	0 0
U230 Ens. sec. recorrente privado e co	1 1	0 0
R810 Agrupamento 1 / geral	1 1	0 0
N972 Recorrente - Ciências Sociais e I	1 1	0 0
N572 Análises Químico-Biológicas	1 1	0 0

**MÉDIAS dos Colocados**

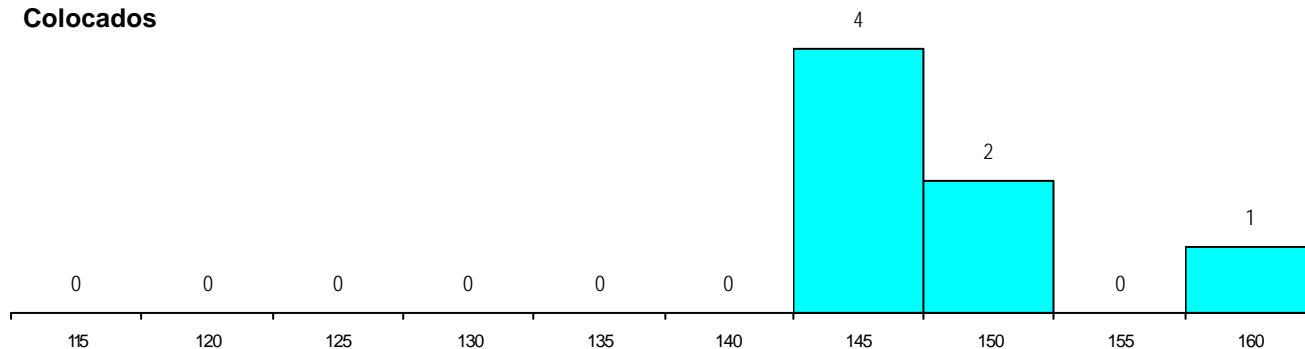
Nota de candidatura	147.9
Prova de ingresso	132.4
Média do 12º ano	156.3
Média do 10º/11º ano	156.3

**DISTRIBUIÇÕES DE NOTAS DE CANDIDATURA**

**Candidatos**



**Colocados**



**Estabelecimento:** 7015 Instituto Politécnico de Bragança - Escola Superior de Saúde de Bragança  
**Curso Superior:** 9501 Enfermagem (entrada no 2.º semestre)  
*Licenciatura*

**OPÇÃO CANDIDATURA**

Opção	Cands. %	Cols. %
1ª	18 10	2 7
2ª	29 16	11 38
3ª	37 20	5 17
4ª	32 18	5 17
5ª	37 20	3 10
6ª	29 16	3 10
<b>Total</b>	<b>182</b>	<b>29</b>

**ETAPA COLOCAÇÃO (contingente)**

Etapa Colocação	Cands. %	Cols. %	Nota
17 Geral	182 100	29 100	130.5
<b>Total</b>	<b>182</b>	<b>29</b>	

**DISTRITO/CAE DE CANDIDATURA**

Distrito Origem	Cands. %	Cols. %
Braga	34 19	4 14
Porto	25 14	7 24
Bragança	20 11	11 38
Aveiro	16 9	0 0
Lisboa	12 7	0 0
Vila Real	11 6	2 7
Tâmega	10 5	3 10
R. A. Madeira	7 4	0 0
Viseu	7 4	0 0
Leiria	6 3	0 0
Santarém	6 3	0 0
Entre Douro e Vou	5 3	1 3
Faro	4 2	0 0
Viana do Castelo	3 2	1 3
Guarda	3 2	0 0
Coimbra	3 2	0 0
Castelo Branco	3 2	0 0
R. A. Açores	2 1	0 0
Portalegre	2 1	0 0
Setúbal	1 1	0 0
Évora	1 1	0 0
Beja	1 1	0 0
<b>Total</b>	<b>182</b>	<b>29</b>

**SEXO DOS CANDIDATOS**

Sexo	Cands. %	Cols. %
Masc.	35 19	5 17
Femin.	147 81	24 83
<b>Total</b>	<b>182</b>	<b>29</b>

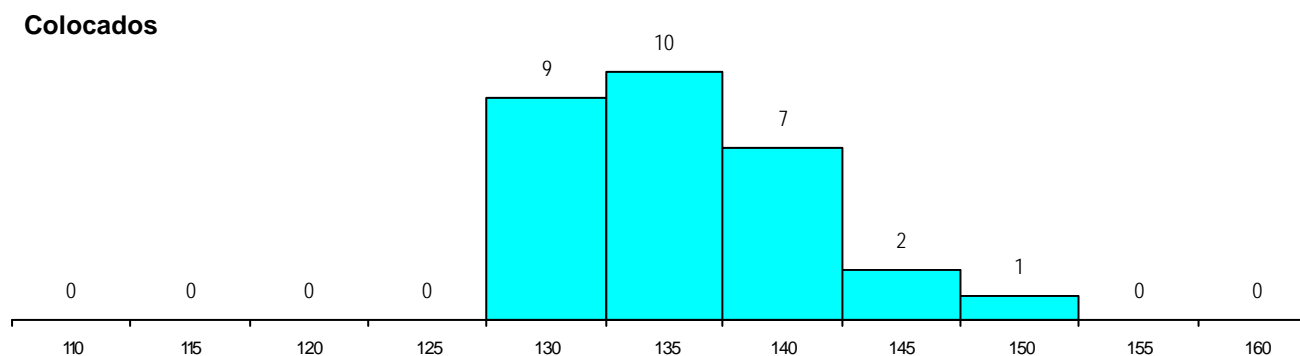
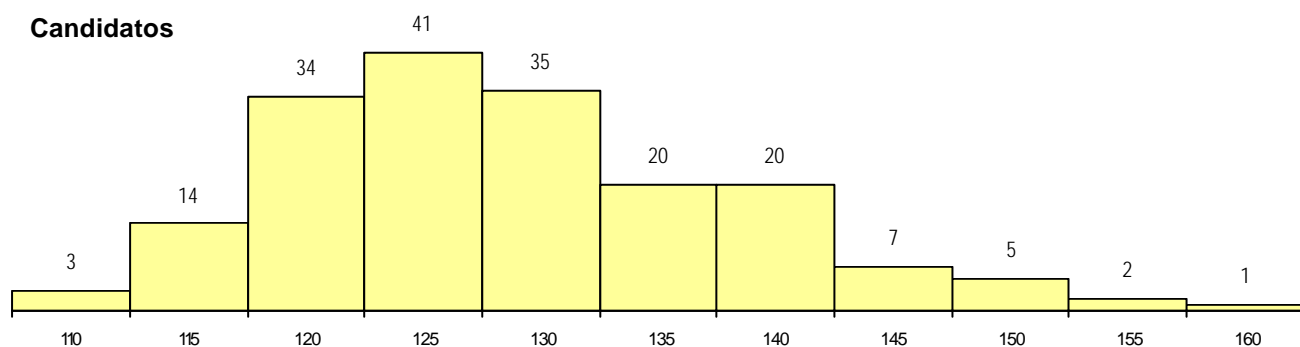
**CURSO DO 12º ANO (15 mais frequentes)**

Curso 12º ano	Cands. %	Cols. %
N060 Ciências e Tecnologias	131 72	23 79
R810 Agrupamento 1 / geral	15 8	0 0
N970 Recorrente - Ciências e Technolog	10 5	0 0
P610 Cursos Educação Formação (tod	8 4	4 14
U220 Ens. secundário recorrente (todos	7 4	2 7
T122 Técnico de informática de gestão	1 1	0 0
R877 Recorrente por blocos capitalizáv	1 1	0 0
P551 Técnico de informática/manutençã	1 1	0 0
P389 Animador sociocultural	1 1	0 0
P381 Técnico de comunicação/marketing	1 1	0 0
P337 Técnico de turismo ambiental e ru	1 1	0 0
N972 Recorrente - Ciências Sociais e H	1 1	0 0
N572 Análises Químico-Biológicas	1 1	0 0
N089 Desporto	1 1	0 0

**MÉDIAS dos Colocados**

Nota de candidatura	136.5
Prova de ingresso	118.4
Média do 12º ano	146.2
Média do 10º/11º ano	146.2

**DISTRIBUIÇÕES DE NOTAS DE CANDIDATURA**



**Estabelecimento:** 7015 Instituto Politécnico de Bragança - Escola Superior de Saúde de Bragança  
**Curso Superior:** 9833 Gerontologia  
*Licenciatura*

**OPÇÃO CANDIDATURA**

Opção	Cands. %	Cols. %
1ª	4 14	4 25
2ª	6 21	4 25
4ª	3 11	1 6
5ª	7 25	1 6
6ª	8 29	6 38
<b>Total</b>	<b>28</b>	<b>16</b>

**ETAPA COLOCAÇÃO (contingente)**

Etapa Colocação	Cands. %	Cols. %	Nota
17 Geral	28 100	16 100	114.2
<b>Total</b>	<b>28</b>	<b>16</b>	

**DISTRITO/CAE DE CANDIDATURA**

Distrito Origem	Cands. %	Cols. %
Tâmega	5 18	3 19
Bragança	5 18	2 13
Aveiro	4 14	3 19
Entre Douro e Vou	3 11	1 6
Viseu	3 11	3 19
Porto	3 11	0 0
Braga	2 7	2 13
Setúbal	1 4	1 6
Santarém	1 4	0 0
Guarda	1 4	1 6
<b>Total</b>	<b>28</b>	<b>16</b>

**SEXO DOS CANDIDATOS**

Sexo	Cands. %	Cols. %
Masc.	3 11	2 13
Femin.	25 89	14 88
<b>Total</b>	<b>28</b>	<b>16</b>

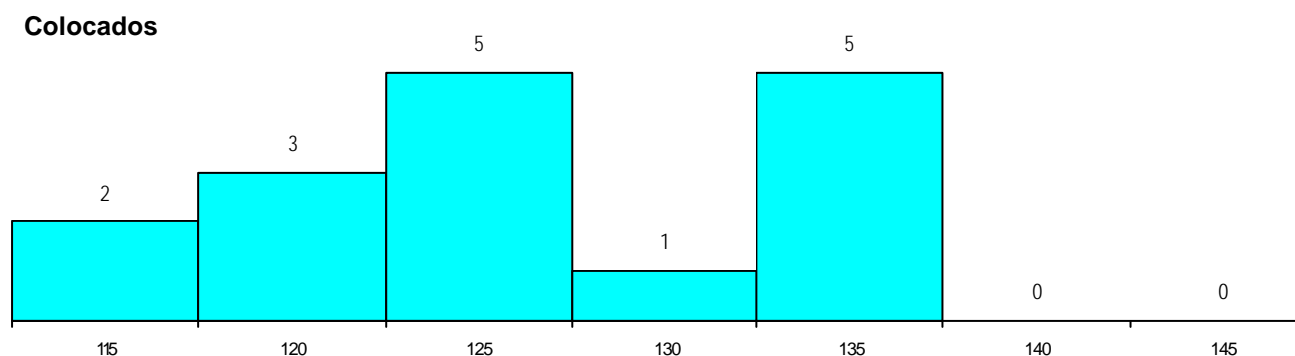
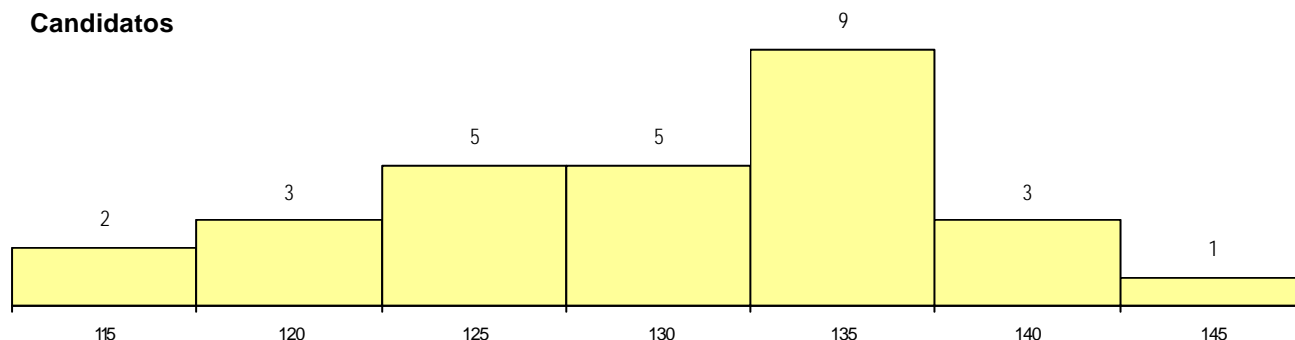
**CURSO DO 12º ANO (15 mais frequentes)**

Curso 12º ano	Cands. %	Cols. %
N060 Ciências e Tecnologias	19 68	12 75
U220 Ens. secundário recorrente (todos	3 11	1 6
N970 Recorrente - Ciências e Technolog	2 7	1 6
P610 Cursos Educação Formação (tod	2 7	0 0
R810 Agrupamento 1 / geral	1 4	1 6
N088 Acção Social	1 4	1 6

**MÉDIAS dos Colocados**

Nota de candidatura	126.1
Prova de ingresso	113.9
Média do 12º ano	132.7
Média do 10º/11º ano	132.7

**DISTRIBUIÇÕES DE NOTAS DE CANDIDATURA**



**Estabelecimento:** 7020 Instituto Politécnico de Castelo Branco - Escola Superior de Saúde Dr. Lopes Dias  
**Curso Superior:** 1023 Análises Clínicas e de Saúde Pública  
*Bacharelato+Licenciatura*

**OPÇÃO CANDIDATURA**

Opção	Cands. %	Cols. %
1ª	6 16	0 0
2ª	3 8	1 33
3ª	12 32	1 33
4ª	8 21	1 33
5ª	3 8	0 0
6ª	6 16	0 0
<b>Total</b>	<b>38</b>	<b>3</b>

**ETAPA COLOCAÇÃO (contingente)**

Etapa Colocação	Cands. %	Cols. %	Nota
17 Geral	38 100	3 100	143.2
<b>Total</b>	<b>38</b>	<b>3</b>	

**DISTRITO/CAE DE CANDIDATURA**

Distrito Origem	Cands. %	Cols. %
Castelo Branco	7 18	0 0
Leiria	5 13	0 0
Guarda	5 13	0 0
Lisboa	4 11	0 0
Entre Douro e Vou	3 8	1 33
Viseu	3 8	1 33
Santarém	3 8	0 0
Setúbal	2 5	0 0
Porto	2 5	0 0
Portalegre	2 5	0 0
Braga	1 3	0 0
Aveiro	1 3	1 33
<b>Total</b>	<b>38</b>	<b>3</b>

**SEXO DOS CANDIDATOS**

Sexo	Cands. %	Cols. %
Masc.	4 11	0 0
Femin.	34 89	3 100
<b>Total</b>	<b>38</b>	<b>3</b>

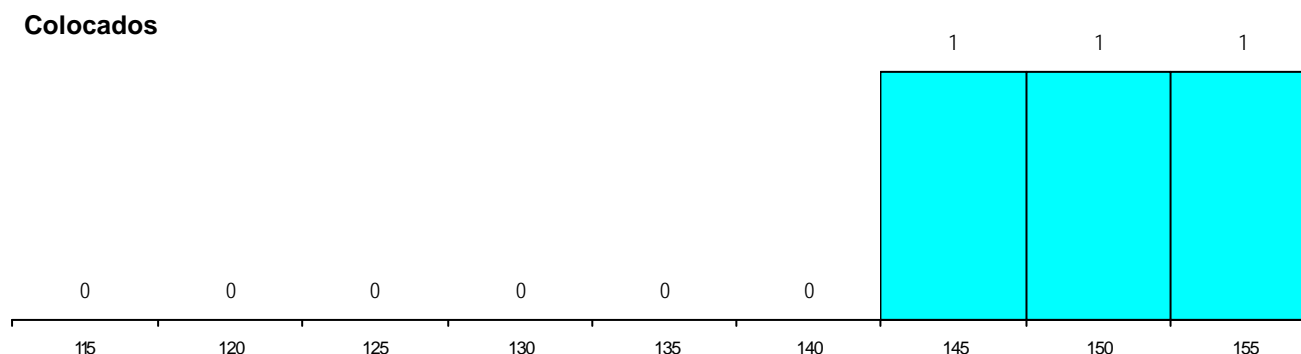
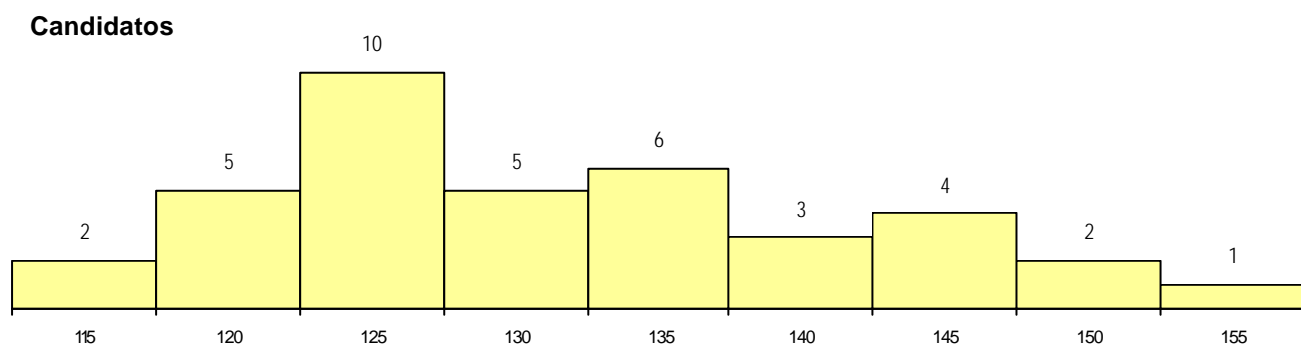
**CURSO DO 12º ANO (15 mais frequentes)**

Curso 12º ano	Cands. %	Cols. %
N060 Ciências e Tecnologias	27 71	1 33
R810 Agrupamento 1 / geral	8 21	1 33
N089 Desporto	2 5	0 0
P610 Cursos Educação Formação (tod	1 3	1 33

**MÉDIAS dos Colocados**

Nota de candidatura 149.1  
 Prova de ingresso 131.3  
 Média do 12º ano 161.0  
 Média do 10º/11º ano 161.0

**DISTRIBUIÇÕES DE NOTAS DE CANDIDATURA**



**Estabelecimento:** 7020 Instituto Politécnico de Castelo Branco - Escola Superior de Saúde Dr. Lopes Dias  
**Curso Superior:** 1041 Cardiopneumologia  
*Bacharelato+Licenciatura*

**OPÇÃO CANDIDATURA**

Opção	Cands. %	Cols. %
1ª	5 15	1 25
2ª	9 26	2 50
3ª	5 15	1 25
4ª	8 24	0 0
5ª	4 12	0 0
6ª	3 9	0 0
<b>Total</b>	<b>34</b>	<b>4</b>

**ETAPA COLOCAÇÃO (contingente)**

Etapa Colocação	Cands. %	Cols. %	Nota
17 Geral	34 100	4 100	145.2
<b>Total</b>	<b>34</b>	<b>4</b>	

**DISTRITO/CAE DE CANDIDATURA**

Distrito Origem	Cands. %	Cols. %
Castelo Branco	6 18	0 0
Braga	4 12	0 0
Porto	3 9	0 0
Aveiro	3 9	1 25
Portalegre	3 9	0 0
Viseu	3 9	1 25
Guarda	2 6	0 0
Viana do Castelo	1 3	0 0
Santarém	1 3	1 25
R. A. Madeira	1 3	0 0
Vila Real	1 3	0 0
Leiria	1 3	1 25
Coimbra	1 3	0 0
R. A. Açores	1 3	0 0
Entre Douro e Vou	1 3	0 0
Beja	1 3	0 0
Lisboa	1 3	0 0
<b>Total</b>	<b>34</b>	<b>4</b>

**SEXO DOS CANDIDATOS**

Sexo	Cands. %	Cols. %
Masc.	7 21	2 50
Femin.	27 79	2 50
<b>Total</b>	<b>34</b>	<b>4</b>

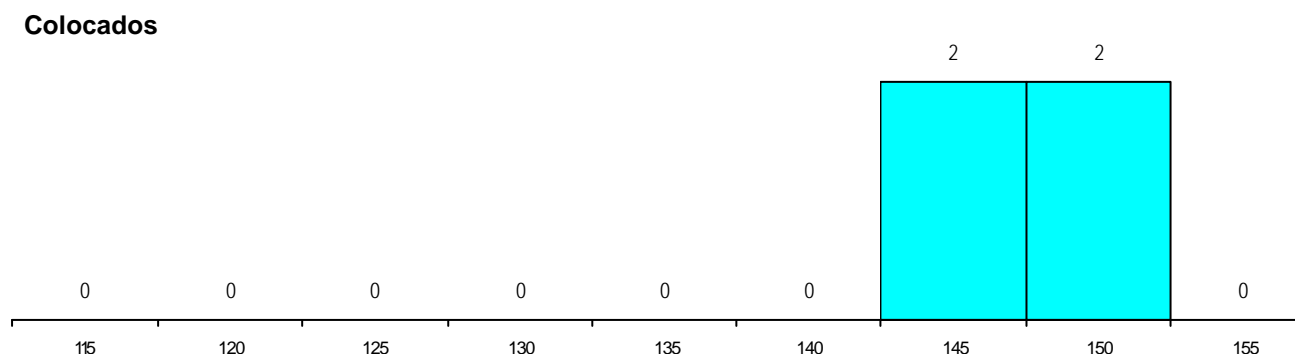
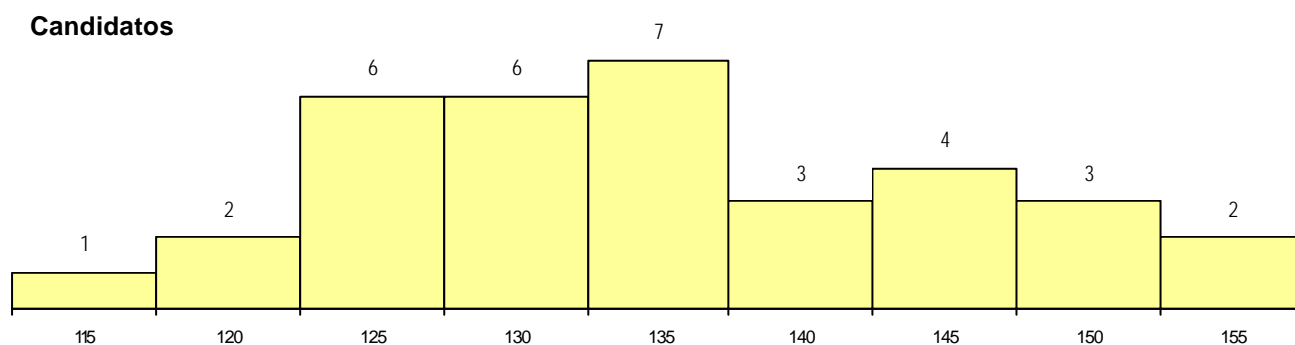
**CURSO DO 12º ANO (15 mais frequentes)**

Curso 12º ano	Cands. %	Cols. %
N060 Ciências e Tecnologias	23 68	2 50
R810 Agrupamento 1 / geral	5 15	2 50
R840 Agrupamento 4 / geral	1 3	0 0
P610 Cursos Educação Formação (tod	1 3	0 0
P316 Técnico de controlo de qualidade	1 3	0 0
N972 Recorrente - Ciências Sociais e F	1 3	0 0
N970 Recorrente - Ciências e Technolog	1 3	0 0
N089 Desporto	1 3	0 0

**MÉDIAS dos Colocados**

Nota de candidatura	147.5
Prova de ingresso	151.5
Média do 12º ano	144.8
Média do 10º/11º ano	144.8

**DISTRIBUIÇÕES DE NOTAS DE CANDIDATURA**





**Estabelecimento:** 7020 Instituto Politécnico de Castelo Branco - Escola Superior de Saúde Dr. Lopes Dias  
**Curso Superior:** 1364 Fisioterapia  
*Bacharelato+Licenciatura*

**OPÇÃO CANDIDATURA**

Opção	Cands. %	Cols. %
1ª	16 29	0 0
2ª	9 16	1 100
3ª	5 9	0 0
4ª	11 20	0 0
5ª	9 16	0 0
6ª	5 9	0 0
<b>Total</b>	<b>55</b>	<b>1</b>

**ETAPA COLOCAÇÃO (contingente)**

Etapa Colocação	Cands. %	Cols. %	Nota
17 Geral	55 100	1 100	165.2
<b>Total</b>	<b>55</b>	<b>1</b>	

**DISTRITO/CAE DE CANDIDATURA**

Distrito Origem	Cands. %	Cols. %
Viseu	8 15	1 100
Porto	7 13	0 0
Castelo Branco	6 11	0 0
Portalegre	4 7	0 0
Santarém	4 7	0 0
R. A. Madeira	4 7	0 0
Leiria	3 5	0 0
Coimbra	3 5	0 0
Lisboa	3 5	0 0
Tâmega	2 4	0 0
Entre Douro e Vou	2 4	0 0
Aveiro	2 4	0 0
Braga	2 4	0 0
Viana do Castelo	1 2	0 0
Setúbal	1 2	0 0
Vila Real	1 2	0 0
Guarda	1 2	0 0
Faro	1 2	0 0
<b>Total</b>	<b>55</b>	<b>1</b>

**SEXO DOS CANDIDATOS**

Sexo	Cands. %	Cols. %
Masc.	9 16	0 0
Femin.	46 84	1 100
<b>Total</b>	<b>55</b>	<b>1</b>

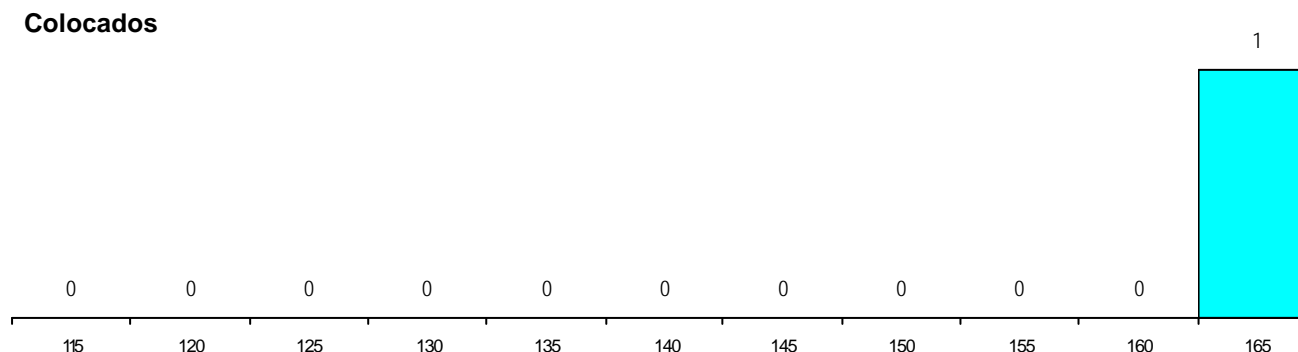
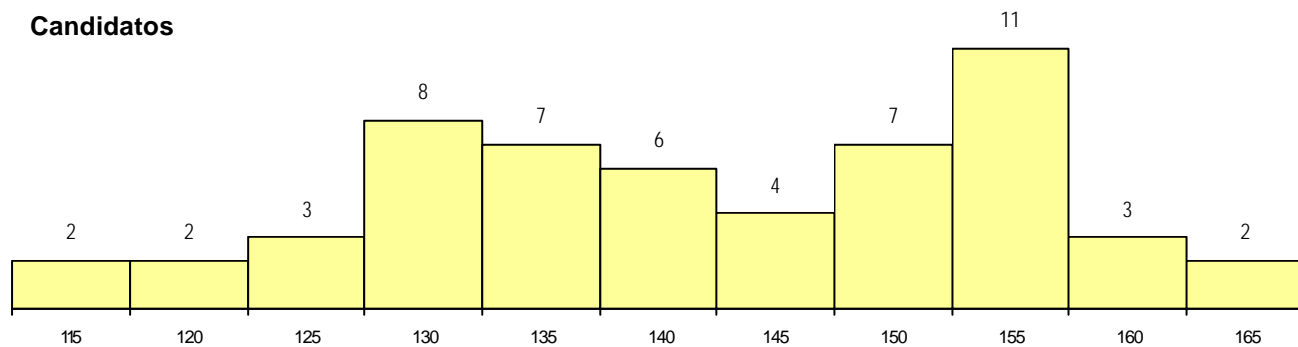
**CURSO DO 12º ANO (15 mais frequentes)**

Curso 12º ano	Cands. %	Cols. %
N060 Ciências e Tecnologias	43 78	1 100
R810 Agrupamento 1 / geral	6 11	0 0
U220 Ens. secundário recorrente (todos	1 2	0 0
Q950 Equivalências	1 2	0 0
P726 Técnico da qualidade	1 2	0 0
P316 Técnico de controlo de qualidade	1 2	0 0
N970 Recorrente - Ciências e Tecnologia	1 2	0 0
N089 Desporto	1 2	0 0

**MÉDIAS dos Colocados**

Nota de candidatura	165.2
Prova de ingresso	161.0
Média do 12º ano	168.0
Média do 10º/11º ano	168.0

**DISTRIBUIÇÕES DE NOTAS DE CANDIDATURA**



**Estabelecimento:** 7020 Instituto Politécnico de Castelo Branco - Escola Superior de Saúde Dr. Lopes Dias  
**Curso Superior:** 1699 Radiologia  
*Bacharelato+Licenciatura*

**OPÇÃO CANDIDATURA**

Opção	Cands. %	Cols. %
1ª	5 15	1 50
2ª	6 18	1 50
3ª	5 15	0 0
4ª	6 18	0 0
5ª	6 18	0 0
6ª	6 18	0 0
<b>Total</b>	<b>34</b>	<b>2</b>

**ETAPA COLOCAÇÃO (contingente)**

Etapa Colocação	Cands. %	Cols. %	Nota
17 Geral	34 100	2 100	146.2
<b>Total</b>	<b>34</b>	<b>2</b>	

**DISTRITO/CAE DE CANDIDATURA**

Distrito Origem	Cands. %	Cols. %
Castelo Branco	9 26	0 0
Viseu	4 12	0 0
Entre Douro e Vou	3 9	0 0
Portalegre	3 9	1 50
Santarém	2 6	0 0
Porto	2 6	1 50
Leiria	2 6	0 0
Guarda	2 6	0 0
Braga	2 6	0 0
Aveiro	2 6	0 0
Viana do Castelo	1 3	0 0
Lisboa	1 3	0 0
Bragança	1 3	0 0
<b>Total</b>	<b>34</b>	<b>2</b>

**SEXO DOS CANDIDATOS**

Sexo	Cands. %	Cols. %
Masc.	9 26	0 0
Femin.	25 74	2 100
<b>Total</b>	<b>34</b>	<b>2</b>

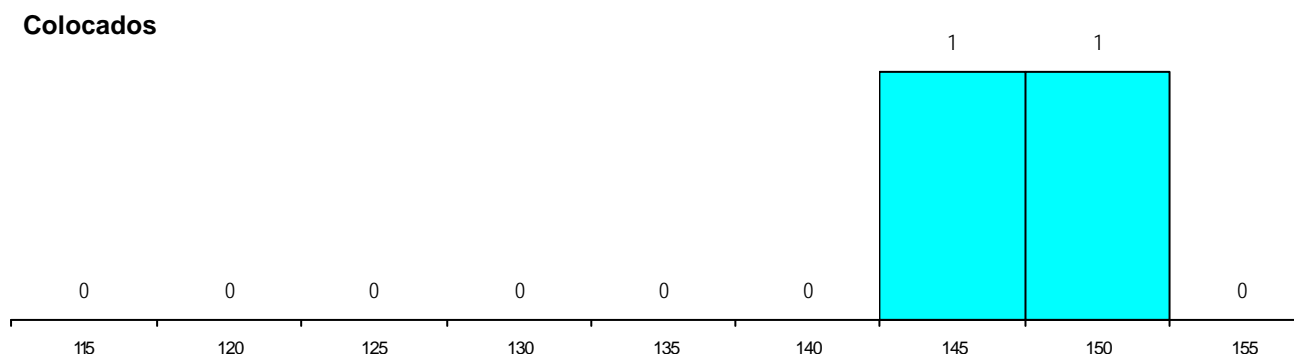
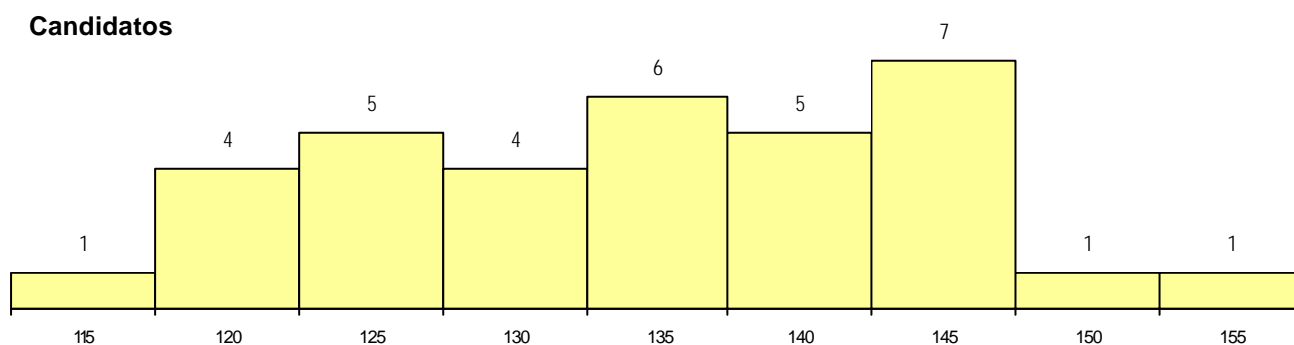
**CURSO DO 12º ANO (15 mais frequentes)**

Curso 12º ano	Cands. %	Cols. %
N060 Ciências e Tecnologias	28 82	2 100
U220 Ens. secundário recorrente (todos)	2 6	0 0
P610 Cursos Educação Formação (tod)	2 6	0 0
R810 Agrupamento 1 / geral	1 3	0 0
N089 Desporto	1 3	0 0

**MÉDIAS dos Colocados**

Nota de candidatura 147.3  
 Prova de ingresso 123.0  
 Média do 12º ano 163.5  
 Média do 10º/11º ano 163.5

**DISTRIBUIÇÕES DE NOTAS DE CANDIDATURA**



**Estabelecimento:** 7020 Instituto Politécnico de Castelo Branco - Escola Superior de Saúde Dr. Lopes Dias  
**Curso Superior:** 9500 Enfermagem  
*Licenciatura*

**OPÇÃO CANDIDATURA**

Opção	Cands. %	Cols. %
1ª	14 24	2 29
2ª	10 17	1 14
3ª	7 12	0 0
4ª	10 17	2 29
5ª	10 17	2 29
6ª	7 12	0 0
<b>Total</b>	<b>58</b>	<b>7</b>

**ETAPA COLOCAÇÃO (contingente)**

Etapa Colocação	Cands. %	Cols. %	Nota
17 Geral	58 100	7 100	135.6
<b>Total</b>	<b>58</b>	<b>7</b>	

**DISTRITO/CAE DE CANDIDATURA**

Distrito Origem	Cands. %	Cols. %
Castelo Branco	14 24	1 14
Portalegre	9 16	0 0
Lisboa	9 16	1 14
Leiria	6 10	1 14
Porto	5 9	1 14
Setúbal	3 5	2 29
Tâmega	2 3	0 0
Entre Douro e Vou	2 3	0 0
Santarém	2 3	0 0
Viseu	1 2	0 0
Faro	1 2	0 0
Coimbra	1 2	0 0
Bragança	1 2	0 0
Braga	1 2	0 0
Aveiro	1 2	1 14
<b>Total</b>	<b>58</b>	<b>7</b>

**SEXO DOS CANDIDATOS**

Sexo	Cands. %	Cols. %
Masc.	7 12	1 14
Femin.	51 88	6 86
<b>Total</b>	<b>58</b>	<b>7</b>

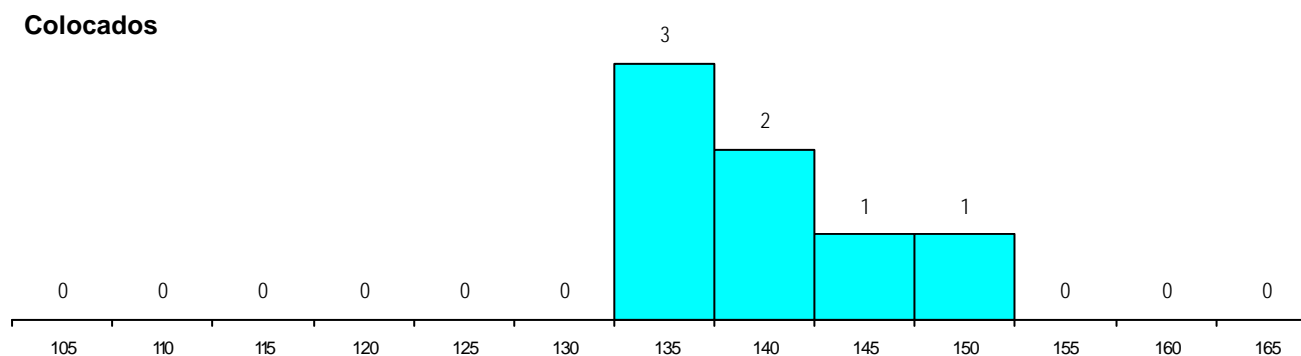
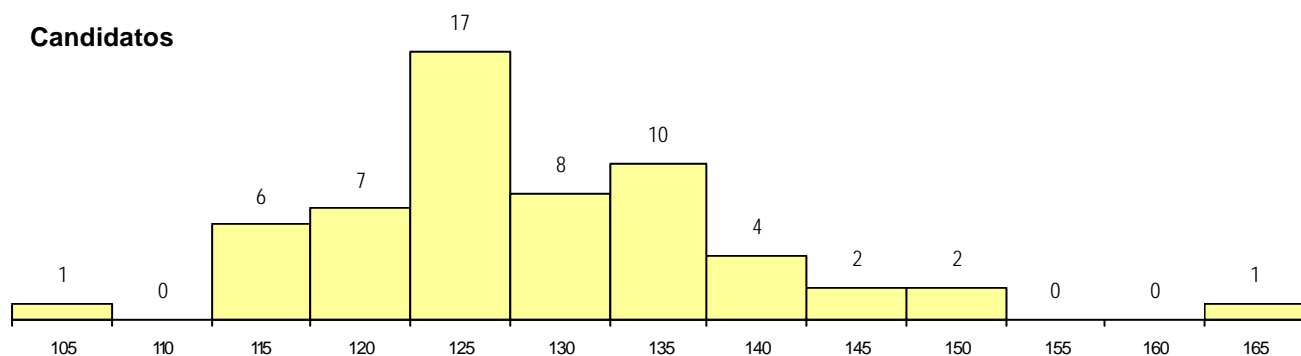
**CURSO DO 12º ANO (15 mais frequentes)**

Curso 12º ano	Cands. %	Cols. %
N060 Ciências e Tecnologias	37 64	4 57
U220 Ens. secundário recorrente (todos)	6 10	0 0
P610 Cursos Educação Formação (tod)	4 7	1 14
N970 Recorrente - Ciências e Tecnol	4 7	1 14
R810 Agrupamento 1 / geral	4 7	0 0
N088 Acção Social	1 2	1 14
N089 Desporto	1 2	0 0
N085 Administração	1 2	0 0

**MÉDIAS dos Colocados**

Nota de candidatura	140.7
Prova de ingresso	124.7
Média do 12º ano	151.4
Média do 10º/11º ano	151.4

**DISTRIBUIÇÕES DE NOTAS DE CANDIDATURA**



**Estabelecimento:** 7030 Universidade de Évora - Escola Superior de Enfermagem de São João de Deus  
**Curso Superior:** 9500 Enfermagem  
*Licenciatura*

**OPÇÃO CANDIDATURA**

Opção	Cands. %	Cols. %
1ª	11 19	2 29
2ª	15 26	4 57
3ª	12 21	0 0
4ª	8 14	0 0
5ª	8 14	0 0
6ª	3 5	1 14
<b>Total</b>	<b>57</b>	<b>7</b>

**ETAPA COLOCAÇÃO (contingente)**

Etapa Colocação	Cands. %	Cols. %	Nota
17 Geral	57 100	7 100	138.9
<b>Total</b>	<b>57</b>	<b>7</b>	

**DISTRITO/CAE DE CANDIDATURA**

Distrito Origem	Cands. %	Cols. %
Évora	14 25	2 29
Setúbal	9 16	0 0
Santarém	9 16	2 29
Lisboa	7 12	1 14
Portalegre	4 7	1 14
Faro	4 7	0 0
Leiria	3 5	1 14
Beja	3 5	0 0
Tâmega	1 2	0 0
R. A. Açores	1 2	0 0
Coimbra	1 2	0 0
Castelo Branco	1 2	0 0
<b>Total</b>	<b>57</b>	<b>7</b>

**SEXO DOS CANDIDATOS**

Sexo	Cands. %	Cols. %
Masc.	11 19	2 29
Femin.	46 81	5 71
<b>Total</b>	<b>57</b>	<b>7</b>

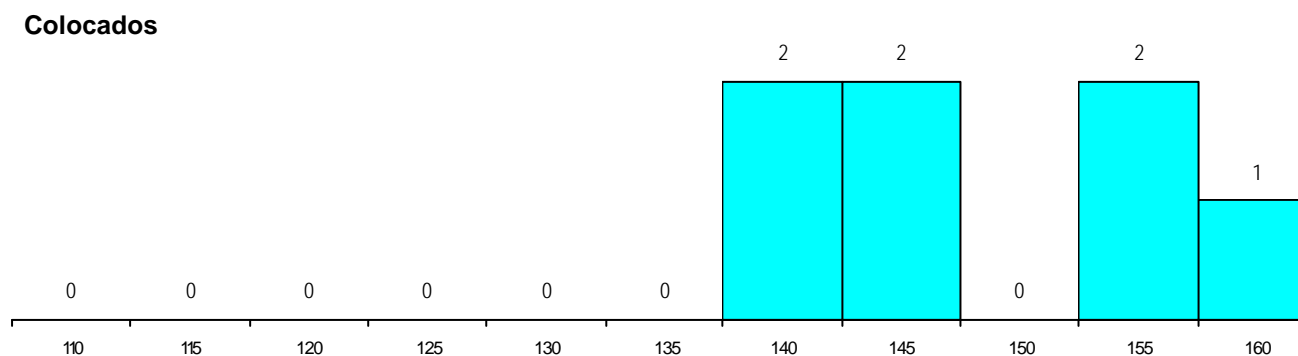
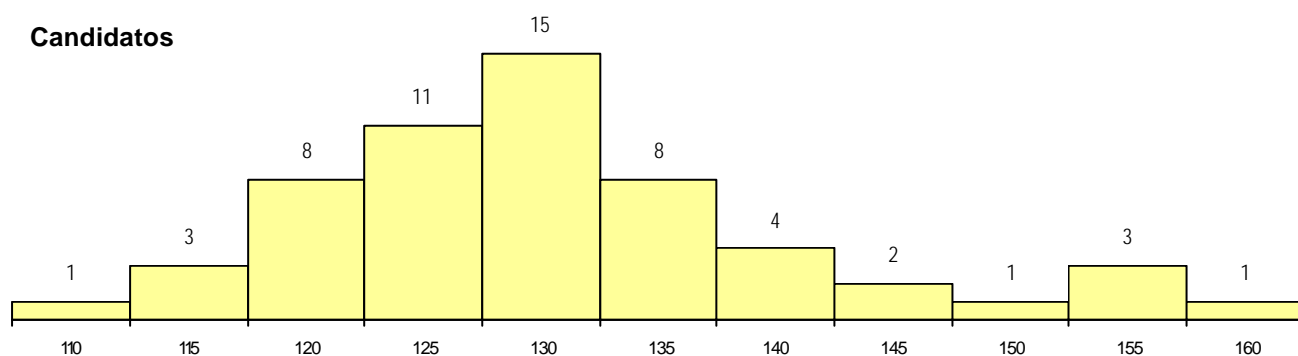
**CURSO DO 12º ANO (15 mais frequentes)**

Curso 12º ano	Cands. %	Cols. %
N060 Ciências e Tecnologias	38 67	4 57
R810 Agrupamento 1 / geral	8 14	1 14
N970 Recorrente - Ciências e Technolog	2 4	0 0
Q950 Equivalências	1 2	1 14
P487 Técnico de secretariado	1 2	1 14
U220 Ens. secundário recorrente (todos	1 2	0 0
R886 Geral de artes (novos planos)	1 2	0 0
P610 Cursos Educação Formação (tod	1 2	0 0
P493 Técnico de serviços comerciais	1 2	0 0
P309 Animador social /técnico de deser	1 2	0 0
N088 Acção Social	1 2	0 0
N062 Ciências Sociais e Humanas	1 2	0 0

**MÉDIAS dos Colocados**

Nota de candidatura	148.0
Prova de ingresso	145.3
Média do 12º ano	150.1
Média do 10º/11º ano	150.1

**DISTRIBUIÇÕES DE NOTAS DE CANDIDATURA**



**Estabelecimento:** 7030 Universidade de Évora - Escola Superior de Enfermagem de São João de Deus  
**Curso Superior:** 9501 Enfermagem (entrada no 2.º semestre)  
*Licenciatura*

**OPÇÃO CANDIDATURA**

Opção	Cands. %	Cols. %
1ª	6 13	2 50
2ª	9 19	1 25
3ª	10 21	0 0
4ª	6 13	0 0
5ª	11 23	1 25
6ª	6 13	0 0
<b>Total</b>	<b>48</b>	<b>4</b>

**ETAPA COLOCAÇÃO (contingente)**

Etapa Colocação	Cands. %	Cols. %	Nota
17 Geral	48 100	4 100	133.8
<b>Total</b>	<b>48</b>	<b>4</b>	

**DISTRITO/CAE DE CANDIDATURA**

Distrito Origem	Cands. %	Cols. %
Évora	16 33	3 75
Beja	6 13	0 0
Setúbal	5 10	1 25
Portalegre	5 10	0 0
Lisboa	4 8	0 0
Vila Real	2 4	0 0
Leiria	2 4	0 0
Faro	2 4	0 0
R. A. Madeira	1 2	0 0
Viseu	1 2	0 0
Viana do Castelo	1 2	0 0
Santarém	1 2	0 0
Porto	1 2	0 0
Castelo Branco	1 2	0 0
<b>Total</b>	<b>48</b>	<b>4</b>

**SEXO DOS CANDIDATOS**

Sexo	Cands. %	Cols. %
Masc.	7 15	2 50
Femin.	41 85	2 50
<b>Total</b>	<b>48</b>	<b>4</b>

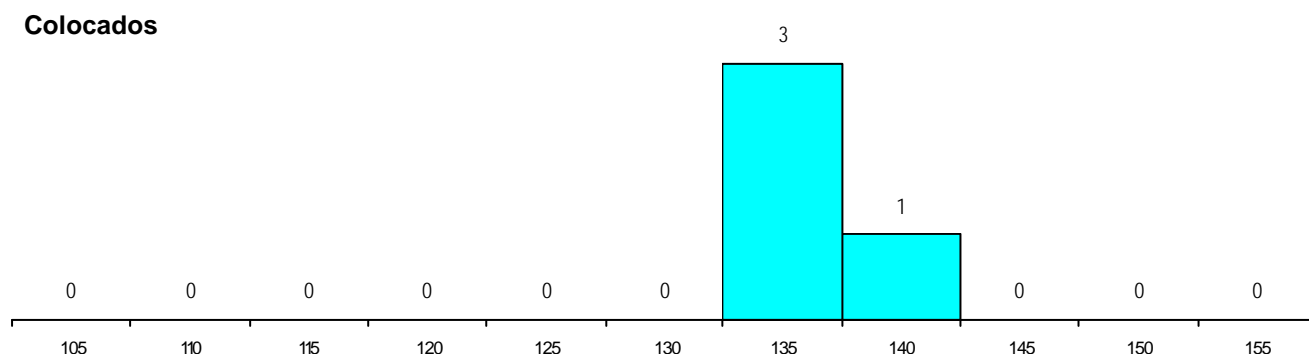
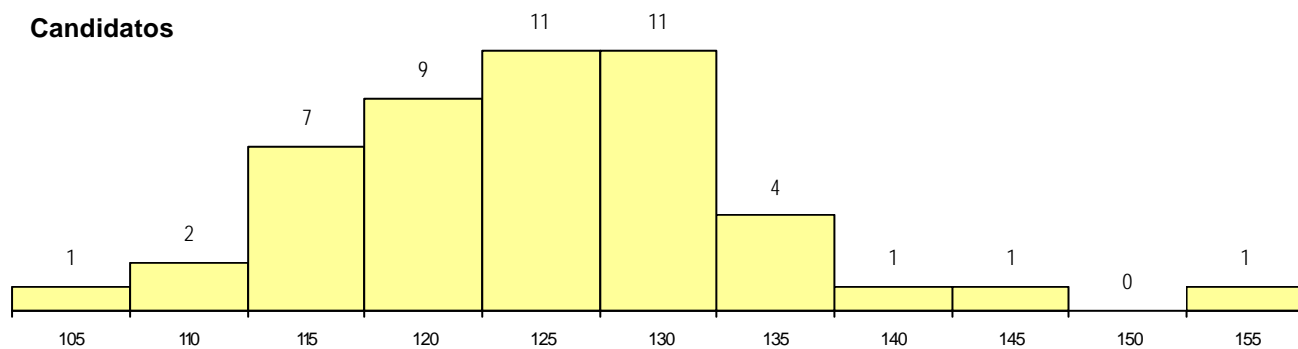
**CURSO DO 12º ANO (15 mais frequentes)**

Curso 12º ano	Cands. %	Cols. %
N060 Ciências e Tecnologias	28 58	2 50
R810 Agrupamento 1 / geral	11 23	1 25
U220 Ens. secundário recorrente (todos	2 4	1 25
U230 Ens. sec. recorrente privado e co	1 2	0 0
R840 Agrupamento 4 / geral	1 2	0 0
P493 Técnico de serviços comerciais	1 2	0 0
P487 Técnico de secretariado	1 2	0 0
P448 Técnico de hotelaria/restauração,	1 2	0 0
P381 Técnico de comunicação/marketing	1 2	0 0
P328 Técnico de mecânica/energias alt	1 2	0 0

**MÉDIAS dos Colocados**

Nota de candidatura	134.9
Prova de ingresso	131.8
Média do 12º ano	137.5
Média do 10º/11º ano	137.5

**DISTRIBUIÇÕES DE NOTAS DE CANDIDATURA**



**Estabelecimento:** 7035 Universidade do Algarve - Escola Superior de Saúde de Faro  
**Curso Superior:** 1023 Análises Clínicas e de Saúde Pública  
*Bacharelato+Licenciatura*

**OPÇÃO CANDIDATURA**

Opção	Cands. %	Cols. %
1ª	4 12	1 33
2ª	8 24	2 67
3ª	6 18	0 0
4ª	3 9	0 0
5ª	4 12	0 0
6ª	8 24	0 0
<b>Total</b>	<b>33</b>	<b>3</b>

**ETAPA COLOCAÇÃO (contingente)**

Etapa Colocação	Cands. %	Cols. %	Nota
17 Geral	33 100	3 100	130.5
<b>Total</b>	<b>33</b>	<b>3</b>	

**DISTRITO/CAE DE CANDIDATURA**

Distrito Origem	Cands. %	Cols. %
Faro	18 55	1 33
Beja	5 15	0 0
Lisboa	3 9	0 0
Porto	2 6	0 0
Évora	2 6	1 33
Viseu	1 3	0 0
Setúbal	1 3	0 0
Leiria	1 3	1 33
<b>Total</b>	<b>33</b>	<b>3</b>

**SEXO DOS CANDIDATOS**

Sexo	Cands. %	Cols. %
Masc.	4 12	2 67
Femin.	29 88	1 33
<b>Total</b>	<b>33</b>	<b>3</b>

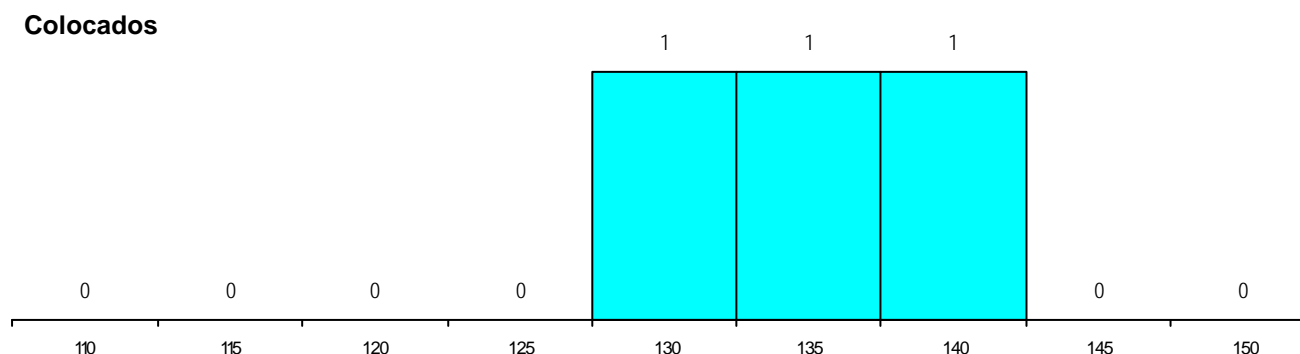
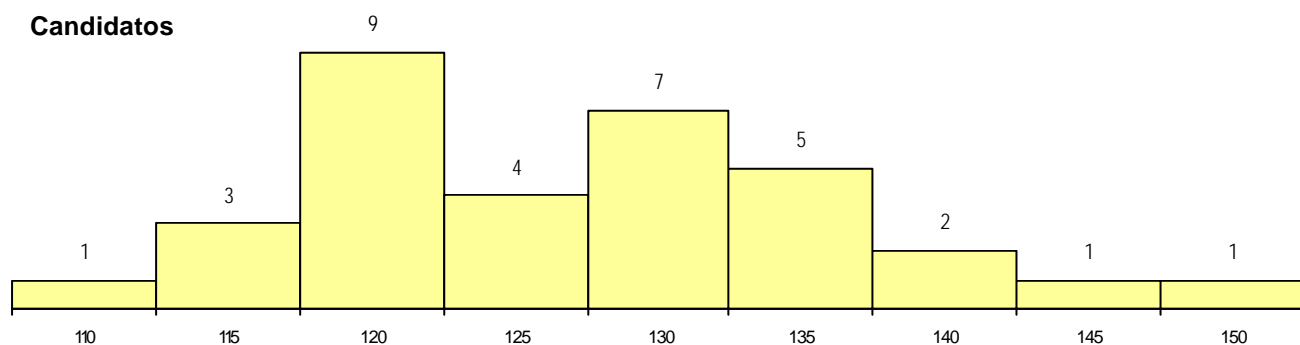
**CURSO DO 12º ANO (15 mais frequentes)**

Curso 12º ano	Cands. %	Cols. %
N060 Ciências e Tecnologias	18 55	2 67
R810 Agrupamento 1 / geral	9 27	1 33
U220 Ens. secundário recorrente (todos	3 9	0 0
R840 Agrupamento 4 / geral	1 3	0 0
P316 Técnico de controlo de qualidade	1 3	0 0
N088 Acção Social	1 3	0 0

**MÉDIAS dos Colocados**

Nota de candidatura 134.8  
 Prova de ingresso 132.3  
 Média do 12º ano 136.0  
 Média do 10º/11º ano 136.0

**DISTRIBUIÇÕES DE NOTAS DE CANDIDATURA**



**Estabelecimento:** 7035 Universidade do Algarve - Escola Superior de Saúde de Faro  
**Curso Superior:** 1078 Dietética  
*Bacharelato+Licenciatura*

**OPÇÃO CANDIDATURA**

Opção	Cands. %	Cols. %
1ª	7 21	3 60
2ª	6 18	2 40
3ª	11 33	0 0
4ª	2 6	0 0
5ª	5 15	0 0
6ª	2 6	0 0
<b>Total</b>	<b>33</b>	<b>5</b>

**ETAPA COLOCAÇÃO (contingente)**

Etapa Colocação	Cands. %	Cols. %	Nota
17 Geral	33 100	5 100	134.4
<b>Total</b>	<b>33</b>	<b>5</b>	

**DISTRITO/CAE DE CANDIDATURA**

Distrito Origem	Cands. %	Cols. %
Faro	15 45	3 60
Setúbal	4 12	0 0
Beja	4 12	0 0
R. A. Açores	2 6	0 0
Santarém	2 6	0 0
Lisboa	2 6	1 20
Tâmega	1 3	0 0
Entre Douro e Vou	1 3	0 0
Viseu	1 3	0 0
Leiria	1 3	1 20
<b>Total</b>	<b>33</b>	<b>5</b>

**SEXO DOS CANDIDATOS**

Sexo	Cands. %	Cols. %
Masc.	2 6	0 0
Femin.	31 94	5 100
<b>Total</b>	<b>33</b>	<b>5</b>

**CURSO DO 12º ANO**

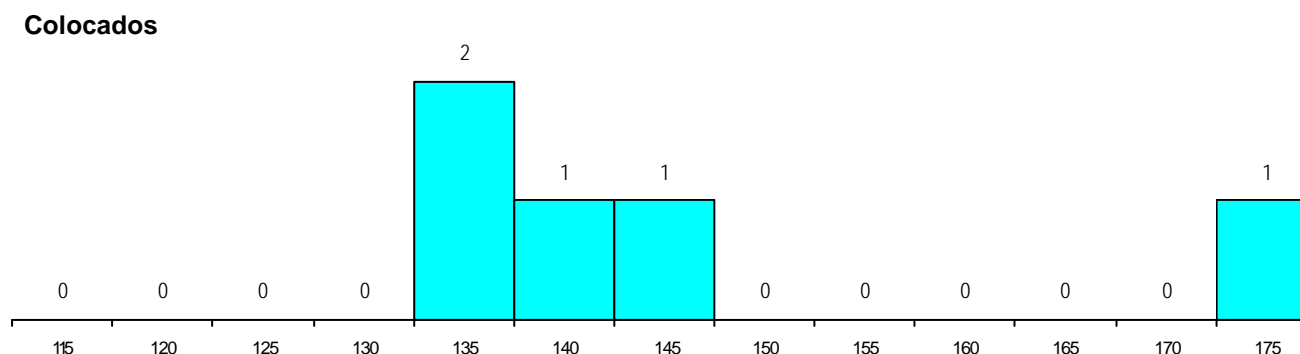
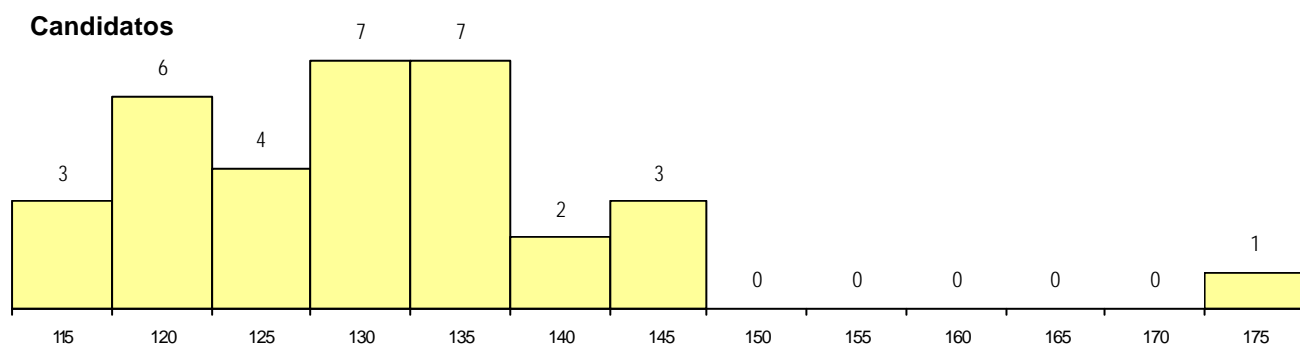
(15 mais frequentes)

Curso 12º ano	Cands. %	Cols. %
N060 Ciências e Tecnologias	20 61	3 60
R810 Agrupamento 1 / geral	6 18	0 0
U220 Ens. secundário recorrente (todos	3 9	1 20
P316 Técnico de controlo de qualidade	2 6	0 0
P541 Química tecnológica/analista de la	1 3	1 20
Q950 Equivalências	1 3	0 0

**MÉDIAS dos Colocados**

Nota de candidatura 146.0  
 Prova de ingresso 129.8  
 Média do 12º ano 154.6  
 Média do 10º/11º ano 154.6

**DISTRIBUIÇÕES DE NOTAS DE CANDIDATURA**



**Estabelecimento:** 7035 Universidade do Algarve - Escola Superior de Saúde de Faro  
**Curso Superior:** 1359 Farmácia  
*Bacharelato+Licenciatura*

**OPÇÃO CANDIDATURA**

Opção	Cands. %	Cols. %
1ª	5 16	1 20
2ª	6 19	1 20
3ª	8 25	2 40
4ª	6 19	1 20
5ª	4 13	0 0
6ª	3 9	0 0
<b>Total</b>	<b>32</b>	<b>5</b>

**ETAPA COLOCAÇÃO (contingente)**

Etapa Colocação	Cands. %	Cols. %	Nota
17 Geral	32 100	5 100	142.0
<b>Total</b>	<b>32</b>	<b>5</b>	

**DISTRITO/CAE DE CANDIDATURA**

Distrito Origem	Cands. %	Cols. %
Faro	12 38	3 60
Beja	4 13	0 0
Viseu	2 6	0 0
Lisboa	2 6	1 20
Leiria	2 6	0 0
Évora	2 6	0 0
Aveiro	2 6	0 0
R. A. Madeira	1 3	0 0
Vila Real	1 3	0 0
Setúbal	1 3	1 20
Santarém	1 3	0 0
Porto	1 3	0 0
Portalegre	1 3	0 0
<b>Total</b>	<b>32</b>	<b>5</b>

**SEXO DOS CANDIDATOS**

Sexo	Cands. %	Cols. %
Masc.	6 19	0 0
Femin.	26 81	5 100
<b>Total</b>	<b>32</b>	<b>5</b>

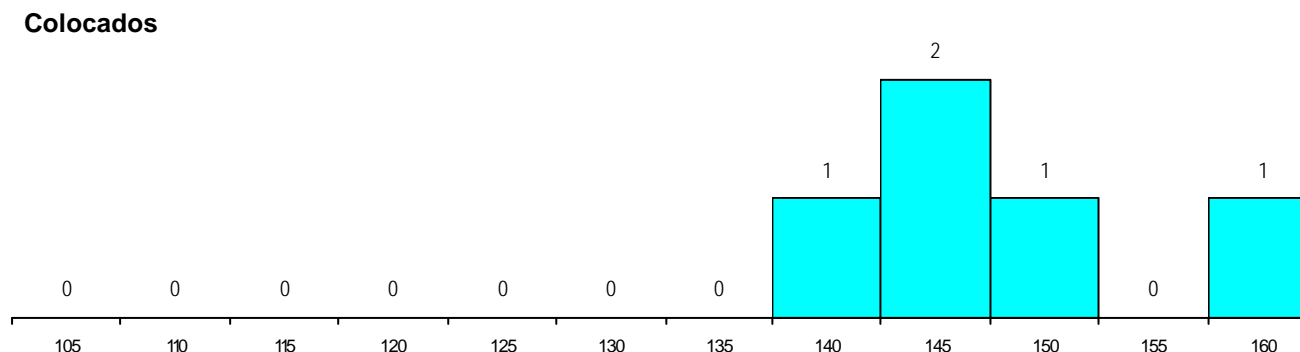
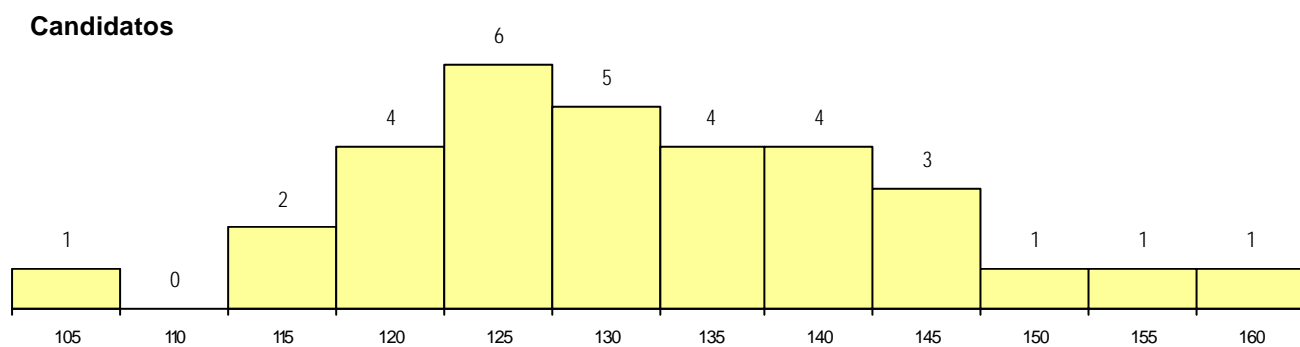
**CURSO DO 12º ANO (15 mais frequentes)**

Curso 12º ano	Cands. %	Cols. %
N060 Ciências e Tecnologias	23 72	4 80
R810 Agrupamento 1 / geral	4 13	0 0
U220 Ens. secundário recorrente (todos	2 6	0 0
P316 Técnico de controlo de qualidade	1 3	1 20
R840 Agrupamento 4 / geral	1 3	0 0
R830 Agrupamento 3 / geral	1 3	0 0

**MÉDIAS dos Colocados**

Nota de candidatura 149.3  
 Prova de ingresso 135.0  
 Média do 12º ano 157.0  
 Média do 10º/11º ano 157.0

**DISTRIBUIÇÕES DE NOTAS DE CANDIDATURA**





**Estabelecimento:** 7035 Universidade do Algarve - Escola Superior de Saúde de Faro  
**Curso Superior:** 1670 Ortoprotesia  
*Bacharelato+Licenciatura*

**OPÇÃO CANDIDATURA**

Opção	Cands. %	Cols. %
1ª	10 36	3 43
2ª	8 29	2 29
3ª	2 7	0 0
4ª	4 14	1 14
5ª	3 11	1 14
6ª	1 4	0 0
<b>Total</b>	<b>28</b>	<b>7</b>

**ETAPA COLOCAÇÃO (contingente)**

Etapa Colocação	Cands. %	Cols. %	Nota
17 Geral	28 100	7 100	125.4
<b>Total</b>	<b>28</b>	<b>7</b>	

**DISTRITO/CAE DE CANDIDATURA**

Distrito Origem	Cands. %	Cols. %
Faro	18 64	3 43
Beja	3 11	2 29
Castelo Branco	2 7	1 14
Setúbal	1 4	0 0
Santarém	1 4	0 0
Portalegre	1 4	0 0
Lisboa	1 4	1 14
Évora	1 4	0 0
<b>Total</b>	<b>28</b>	<b>7</b>

**SEXO DOS CANDIDATOS**

Sexo	Cands. %	Cols. %
Masc.	8 29	0 0
Femin.	20 71	7 100
<b>Total</b>	<b>28</b>	<b>7</b>

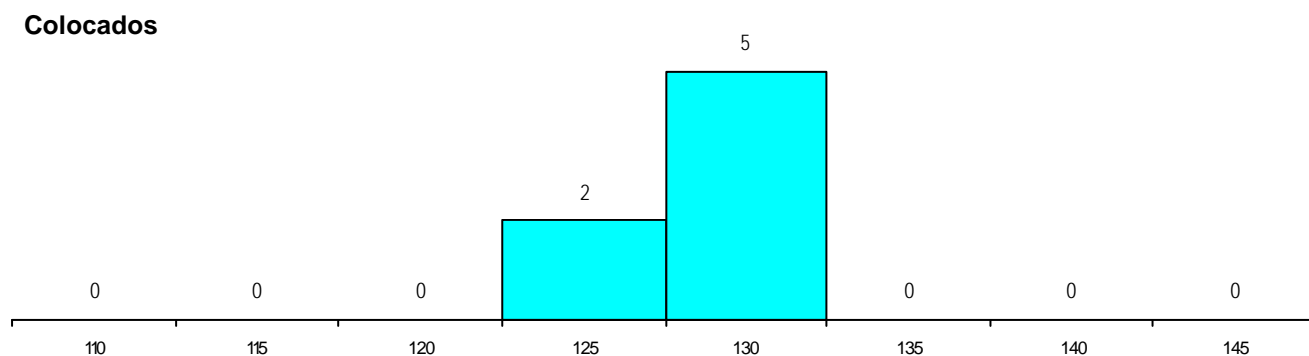
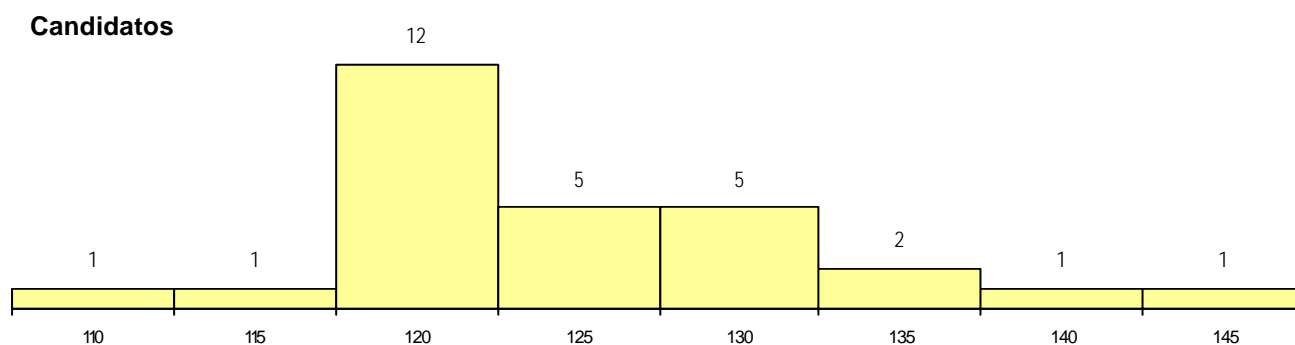
**CURSO DO 12º ANO (15 mais frequentes)**

Curso 12º ano	Cands. %	Cols. %
N060 Ciências e Tecnologias	18 64	6 86
R810 Agrupamento 1 / geral	5 18	0 0
U220 Ens. secundário recorrente (todos	3 11	0 0
N088 Acção Social	1 4	1 14
N089 Desporto	1 4	0 0

**MÉDIAS dos Colocados**

Nota de candidatura 127.9  
 Prova de ingresso 116.7  
 Média do 12º ano 133.9  
 Média do 10º/11º ano 133.9

**DISTRIBUIÇÕES DE NOTAS DE CANDIDATURA**



**Estabelecimento:** 7035 Universidade do Algarve - Escola Superior de Saúde de Faro  
**Curso Superior:** 1699 Radiologia  
*Bacharelato+Licenciatura*

**OPÇÃO CANDIDATURA**

Opção	Cands. %	Cols. %
1ª	10 19	0 0
2ª	15 28	2 50
3ª	7 13	0 0
4ª	8 15	0 0
5ª	8 15	1 25
6ª	6 11	1 25
<b>Total</b>	<b>54</b>	<b>4</b>

**ETAPA COLOCAÇÃO (contingente)**

Etapa Colocação	Cands. %	Cols. %	Nota
17 Geral	54 100	4 100	134.7
<b>Total</b>	<b>54</b>	<b>4</b>	

**DISTRITO/CAE DE CANDIDATURA**

Distrito Origem	Cands. %	Cols. %
Faro	24 44	0 0
Beja	6 11	0 0
Setúbal	3 6	0 0
Braga	2 4	0 0
Évora	2 4	0 0
Leiria	2 4	0 0
Portalegre	2 4	1 25
Santarém	2 4	1 25
Viseu	2 4	0 0
R. A. Açores	2 4	0 0
Entre Douro e Vou	1 2	1 25
Porto	1 2	0 0
Aveiro	1 2	0 0
Coimbra	1 2	0 0
Castelo Branco	1 2	0 0
Bragança	1 2	1 25
Lisboa	1 2	0 0
<b>Total</b>	<b>54</b>	<b>4</b>

**SEXO DOS CANDIDATOS**

Sexo	Cands. %	Cols. %
Masc.	17 31	2 50
Femin.	37 69	2 50
<b>Total</b>	<b>54</b>	<b>4</b>

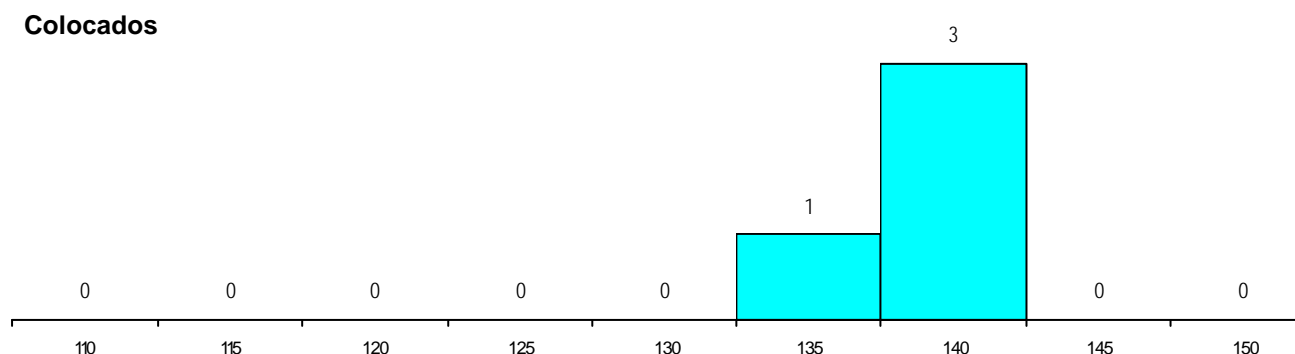
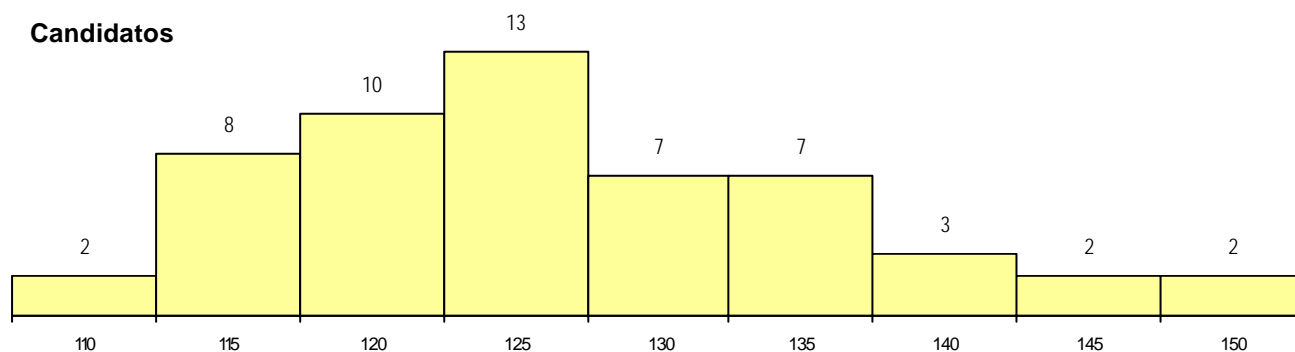
**CURSO DO 12º ANO (15 mais frequentes)**

Curso 12º ano	Cands. %	Cols. %
N060 Ciências e Tecnologias	36 67	3 75
R810 Agrupamento 1 / geral	9 17	0 0
U220 Ens. secundário recorrente (todos	5 9	1 25
R840 Agrupamento 4 / geral	1 2	0 0
P610 Cursos Educação Formação (tod	1 2	0 0
P316 Técnico de controlo de qualidade	1 2	0 0
N089 Desporto	1 2	0 0

**MÉDIAS dos Colocados**

Nota de candidatura	138.9
Prova de ingresso	130.3
Média do 12º ano	143.5
Média do 10º/11º ano	143.5

**DISTRIBUIÇÕES DE NOTAS DE CANDIDATURA**



**Estabelecimento:** 7035 Universidade do Algarve - Escola Superior de Saúde de Faro  
**Curso Superior:** 1775 Terapêutica da Fala  
*Bacharelato+Licenciatura*

**OPÇÃO CANDIDATURA**

Opção	Cands. %	Cols. %
1ª	10 43	2 40
2ª	6 26	2 40
3ª	3 13	1 20
4ª	2 9	0 0
5ª	1 4	0 0
6ª	1 4	0 0
<b>Total</b>	<b>23</b>	<b>5</b>

**ETAPA COLOCAÇÃO (contingente)**

Etapa Colocação	Cands. %	Cols. %	Nota
17 Geral	23 100	5 100	133.9
<b>Total</b>	<b>23</b>	<b>5</b>	

**DISTRITO/CAE DE CANDIDATURA**

Distrito Origem	Cands. %	Cols. %
Faro	13 57	2 40
Évora	2 9	1 20
Entre Douro e Vou	1 4	1 20
Setúbal	1 4	0 0
Santarém	1 4	1 20
Leiria	1 4	0 0
Castelo Branco	1 4	0 0
Braga	1 4	0 0
Beja	1 4	0 0
Aveiro	1 4	0 0
<b>Total</b>	<b>23</b>	<b>5</b>

**SEXO DOS CANDIDATOS**

Sexo	Cands. %	Cols. %
Masc.	2 9	0 0
Femin.	21 91	5 100
<b>Total</b>	<b>23</b>	<b>5</b>

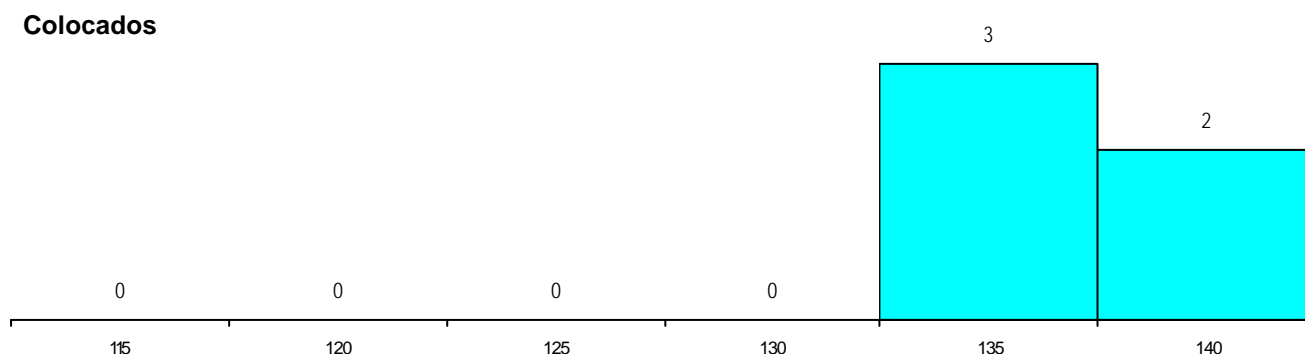
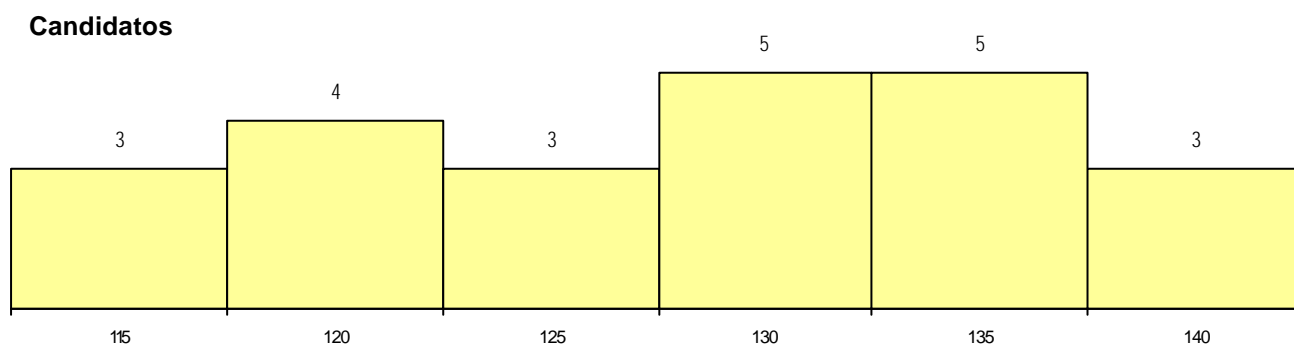
**CURSO DO 12º ANO (15 mais frequentes)**

Curso 12º ano	Cands. %	Cols. %
N060 Ciências e Tecnologias	17 74	5 100
N088 Acção Social	2 9	0 0
U220 Ens. secundário recorrente (todos	1 4	0 0
R840 Agrupamento 4 / geral	1 4	0 0
P610 Cursos Educação Formação (tod	1 4	0 0
N089 Desporto	1 4	0 0

**MÉDIAS dos Colocados**

Nota de candidatura 136.4  
 Prova de ingresso 120.2  
 Média do 12º ano 145.0  
 Média do 10º/11º ano 145.0

**DISTRIBUIÇÕES DE NOTAS DE CANDIDATURA**



**Estabelecimento:** 7035 Universidade do Algarve - Escola Superior de Saúde de Faro  
**Curso Superior:** 9500 Enfermagem  
*Licenciatura*

**OPÇÃO CANDIDATURA**

Opção	Cands. %	Cols. %
1ª	30 28	5 71
2ª	16 15	1 14
3ª	22 20	0 0
4ª	14 13	0 0
5ª	15 14	1 14
6ª	12 11	0 0
<b>Total</b>	109	7

**ETAPA COLOCAÇÃO (contingente)**

Etapa Colocação	Cands. %	Cols. %	Nota
17 Geral	109 100	7 100	144.5
<b>Total</b>	109	7	

**DISTRITO/CAE DE CANDIDATURA**

Distrito Origem	Cands. %	Cols. %
Faro	41 38	6 86
Lisboa	11 10	0 0
Beja	11 10	0 0
Setúbal	9 8	0 0
Porto	6 6	1 14
Leiria	4 4	0 0
Santarém	4 4	0 0
Entre Douro e Vou	4 4	0 0
Tâmega	3 3	0 0
Évora	3 3	0 0
Castelo Branco	3 3	0 0
R. A. Madeira	3 3	0 0
Portalegre	2 2	0 0
Bragança	2 2	0 0
Aveiro	1 1	0 0
Braga	1 1	0 0
Guarda	1 1	0 0
<b>Total</b>	109	7

**SEXO DOS CANDIDATOS**

Sexo	Cands. %	Cols. %
Masc.	20 18	0 0
Femin.	89 82	7 100
<b>Total</b>	109	7

**CURSO DO 12º ANO (15 mais frequentes)**

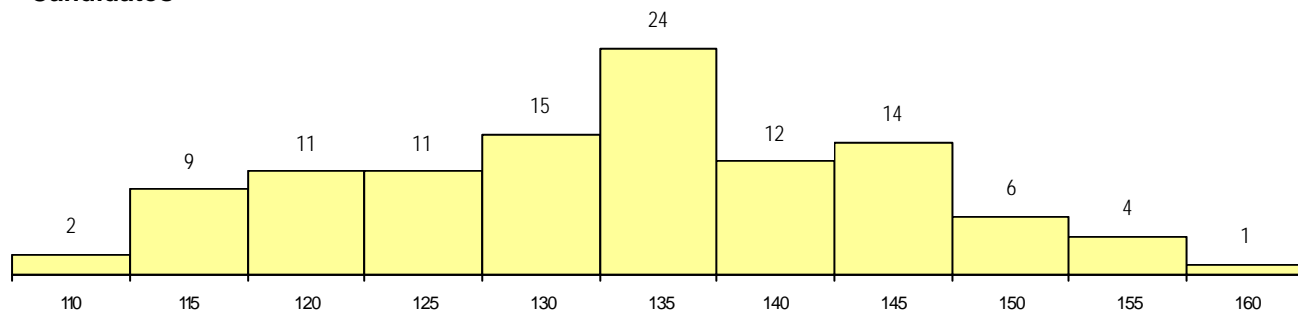
Curso 12º ano	Cands. %	Cols. %
N060 Ciências e Tecnologias	57 52	3 43
R810 Agrupamento 1 / geral	13 12	1 14
N088 Acção Social	10 9	0 0
P610 Cursos Educação Formação (tod	6 6	1 14
U220 Ens. secundário recorrente (todos	5 5	0 0
N089 Desporto	4 4	1 14
N970 Recorrente - Ciências e Technolog	2 2	0 0
N983 Recorrente - Acção Social	1 1	1 14
N062 Ciências Sociais e Humanas	1 1	0 0
N064 Artes Visuais	1 1	0 0
N087 Ordenamento do Território e Ambi	1 1	0 0
N972 Recorrente - Ciências Sociais e I	1 1	0 0
P252 Turismo (INFTUR)	1 1	0 0
P353 Técnico de gestão do ambiente	1 1	0 0
P396 Técnico auxiliar de infância	1 1	0 0

**MÉDIAS dos Colocados**

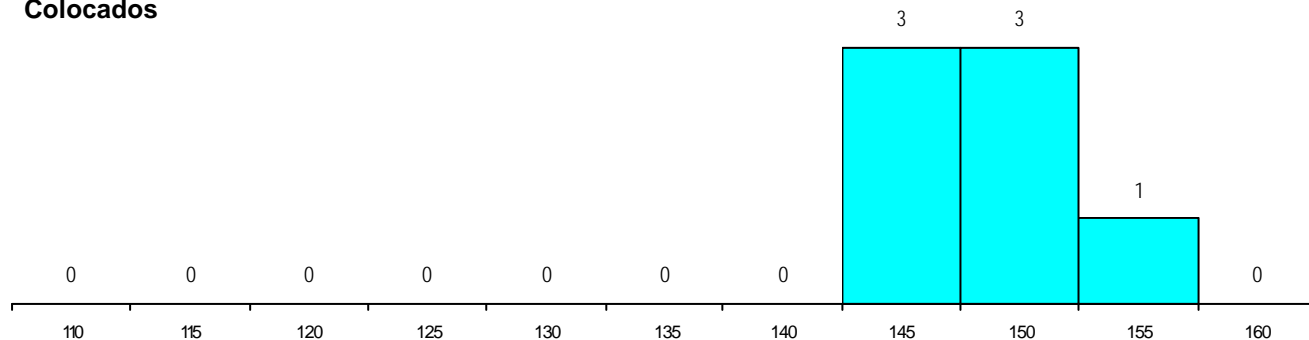
Nota de candidatura	148.8
Prova de ingresso	146.0
Média do 12º ano	150.3
Média do 10º/11º ano	150.3

**DISTRIBUIÇÕES DE NOTAS DE CANDIDATURA**

**Candidatos**



**Colocados**



**Estabelecimento:** 7040 Instituto Politécnico da Guarda - Escola Superior de Saúde da Guarda  
**Curso Superior:** 1359 Farmácia  
*Bacharelato+Licenciatura*

**OPÇÃO CANDIDATURA**

Opção	Cands. %	Cols. %
1ª	5 16	0 0
2ª	6 19	2 40
3ª	10 32	2 40
4ª	4 13	0 0
5ª	5 16	0 0
6ª	1 3	1 20
<b>Total</b>	<b>31</b>	<b>5</b>

**ETAPA COLOCAÇÃO (contingente)**

Etapa Colocação	Cands. %	Cols. %	Nota
17 Geral	31 100	5 100	146.0
<b>Total</b>	<b>31</b>	<b>5</b>	

**DISTRITO/CAE DE CANDIDATURA**

Distrito Origem	Cands. %	Cols. %
Guarda	5 16	1 20
Entre Douro e Vou	4 13	2 40
Viseu	4 13	0 0
Vila Real	3 10	0 0
Porto	3 10	2 40
Braga	3 10	0 0
Viana do Castelo	2 6	0 0
Santarém	2 6	0 0
Portalegre	2 6	0 0
Lisboa	1 3	0 0
Leiria	1 3	0 0
Aveiro	1 3	0 0
<b>Total</b>	<b>31</b>	<b>5</b>

**SEXO DOS CANDIDATOS**

Sexo	Cands. %	Cols. %
Masc.	3 10	0 0
Femin.	28 90	5 100
<b>Total</b>	<b>31</b>	<b>5</b>

**CURSO DO 12º ANO (15 mais frequentes)**

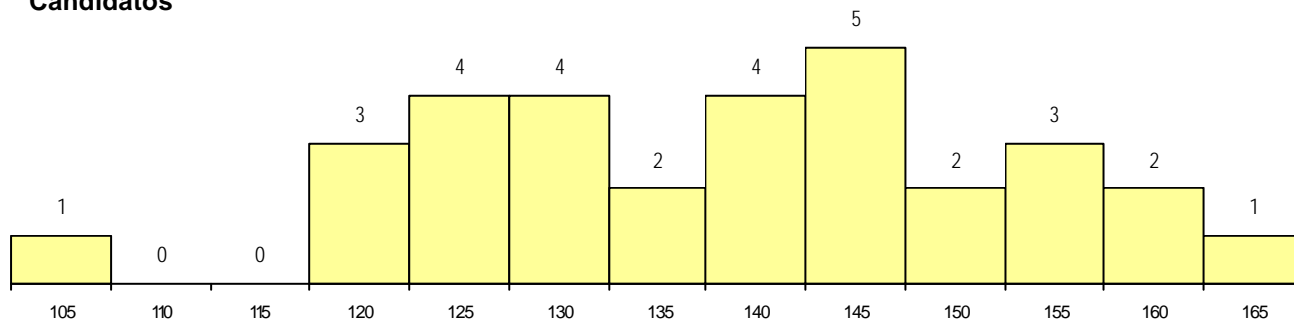
Curso 12º ano	Cands. %	Cols. %
N060 Ciências e Tecnologias	24 77	4 80
R810 Agrupamento 1 / geral	4 13	0 0
U220 Ens. secundário recorrente (todos	1 3	1 20
P309 Animador social /técnico de deser	1 3	0 0
N970 Recorrente - Ciências e Technolog	1 3	0 0

**MÉDIAS dos Colocados**

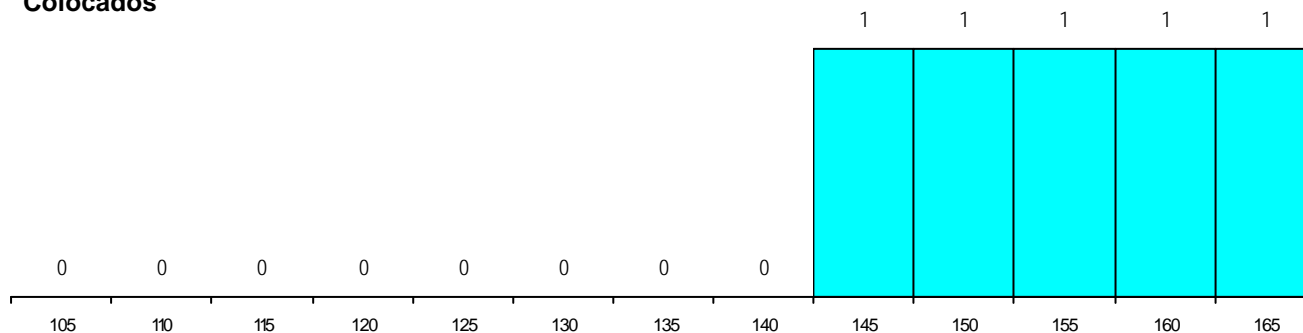
Nota de candidatura 155.7  
 Prova de ingresso 151.4  
 Média do 12º ano 158.6  
 Média do 10º/11º ano 158.6

**DISTRIBUIÇÕES DE NOTAS DE CANDIDATURA**

**Candidatos**



**Colocados**



**Estabelecimento:** 7040 Instituto Politécnico da Guarda - Escola Superior de Saúde da Guarda  
**Curso Superior:** 9500 Enfermagem  
*Licenciatura*

**OPÇÃO CANDIDATURA**

Opção	Cands. %	Cols. %
1ª	15 17	2 50
2ª	16 18	0 0
3ª	20 23	0 0
4ª	16 18	2 50
5ª	11 13	0 0
6ª	10 11	0 0
<b>Total</b>	<b>88</b>	<b>4</b>

**ETAPA COLOCAÇÃO (contingente)**

Etapa Colocação	Cands. %	Cols. %	Nota
17 Geral	88 100	4 100	145.8
<b>Total</b>	<b>88</b>	<b>4</b>	

**DISTRITO/CAE DE CANDIDATURA**

Distrito Origem	Cands. %	Cols. %
Porto	15 17	2 50
Guarda	15 17	1 25
Entre Douro e Vou	8 9	1 25
Braga	8 9	0 0
Viseu	8 9	0 0
Castelo Branco	8 9	0 0
Aveiro	8 9	0 0
Coimbra	5 6	0 0
Setúbal	3 3	0 0
Bragança	2 2	0 0
Lisboa	2 2	0 0
Tâmega	2 2	0 0
Viana do Castelo	1 1	0 0
Vila Real	1 1	0 0
R. A. Açores	1 1	0 0
Leiria	1 1	0 0
<b>Total</b>	<b>88</b>	<b>4</b>

**SEXO DOS CANDIDATOS**

Sexo	Cands. %	Cols. %
Masc.	9 10	0 0
Femin.	79 90	4 100
<b>Total</b>	<b>88</b>	<b>4</b>

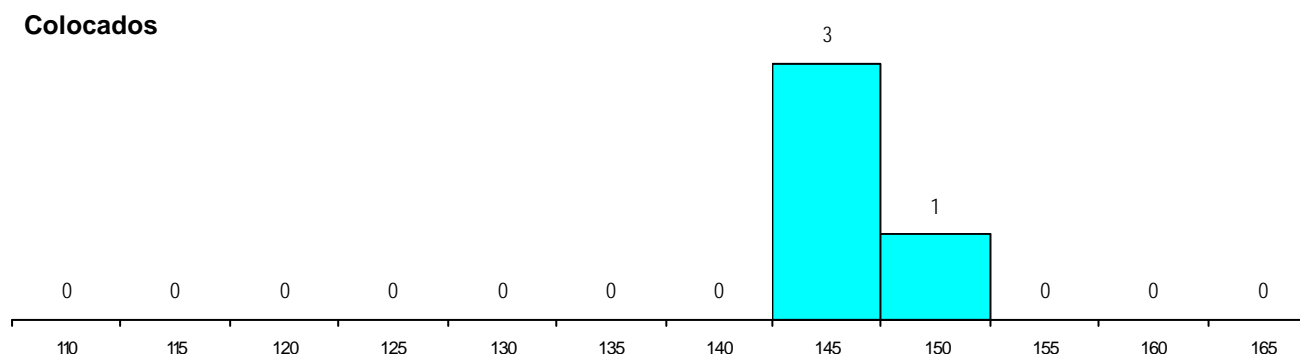
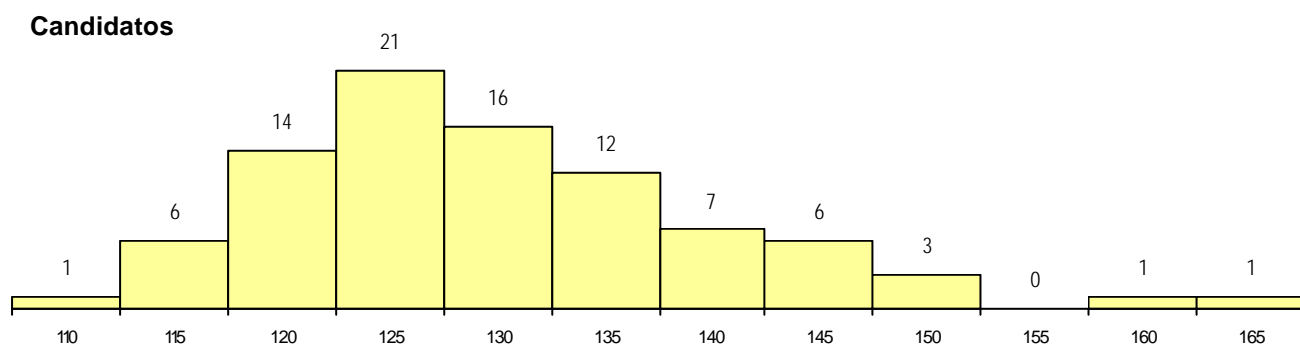
**CURSO DO 12º ANO (15 mais frequentes)**

Curso 12º ano	Cands. %	Cols. %
N060 Ciências e Tecnologias	70 80	4 100
R810 Agrupamento 1 / geral	6 7	0 0
N970 Recorrente - Ciências e Tecnolog	5 6	0 0
U220 Ens. secundário recorrente (todos	3 3	0 0
P610 Cursos Educação Formação (tod	2 2	0 0
P381 Técnico de comunicação/marketin	1 1	0 0
P309 Animador social /técnico de deser	1 1	0 0

**MÉDIAS dos Colocados**

Nota de candidatura	146.5
Prova de ingresso	131.0
Média do 12º ano	156.8
Média do 10º/11º ano	156.8

**DISTRIBUIÇÕES DE NOTAS DE CANDIDATURA**



**Estabelecimento:** 7040 Instituto Politécnico da Guarda - Escola Superior de Saúde da Guarda  
**Curso Superior:** 9501 Enfermagem (entrada no 2.º semestre)  
*Licenciatura*

**OPÇÃO CANDIDATURA**

Opção	Cands. %	Cols. %
1ª	9 6	4 11
2ª	27 17	8 22
3ª	23 15	10 27
4ª	41 26	5 14
5ª	31 20	7 19
6ª	24 15	3 8
<b>Total</b>	<b>155</b>	<b>37</b>

**ETAPA COLOCAÇÃO (contingente)**

Etapa Colocação	Cands. %	Cols. %	Nota
17 Geral	155 100	37 100	124.2
<b>Total</b>	<b>155</b>	<b>37</b>	

**DISTRITO/CAE DE CANDIDATURA**

Distrito Origem	Cands. %	Cols. %
Guarda	18 12	7 19
Braga	17 11	2 5
Aveiro	16 10	3 8
Santarém	12 8	0 0
Castelo Branco	11 7	4 11
Viseu	11 7	4 11
Porto	10 6	2 5
Lisboa	9 6	3 8
Leiria	8 5	2 5
R. A. Madeira	8 5	1 3
Vila Real	7 5	0 0
Coimbra	6 4	1 3
Entre Douro e Vou	5 3	3 8
Faro	3 2	2 5
Évora	3 2	1 3
Tâmega	2 1	1 3
Viana do Castelo	2 1	0 0
R. A. Açores	2 1	0 0
Bragança	2 1	0 0
Portalegre	2 1	0 0
Setúbal	1 1	1 3
<b>Total</b>	<b>155</b>	<b>37</b>

**SEXO DOS CANDIDATOS**

Sexo	Cands. %	Cols. %
Masc.	31 20	6 16
Femin.	124 80	31 84
<b>Total</b>	<b>155</b>	<b>37</b>

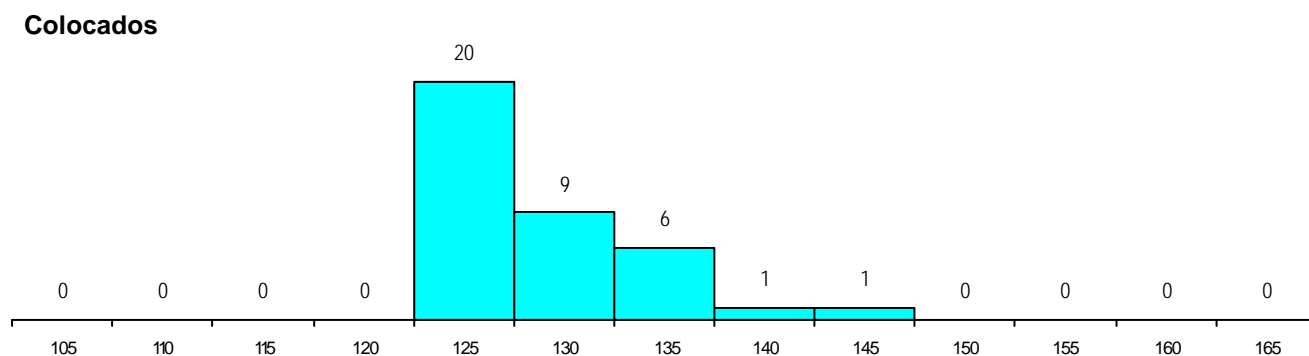
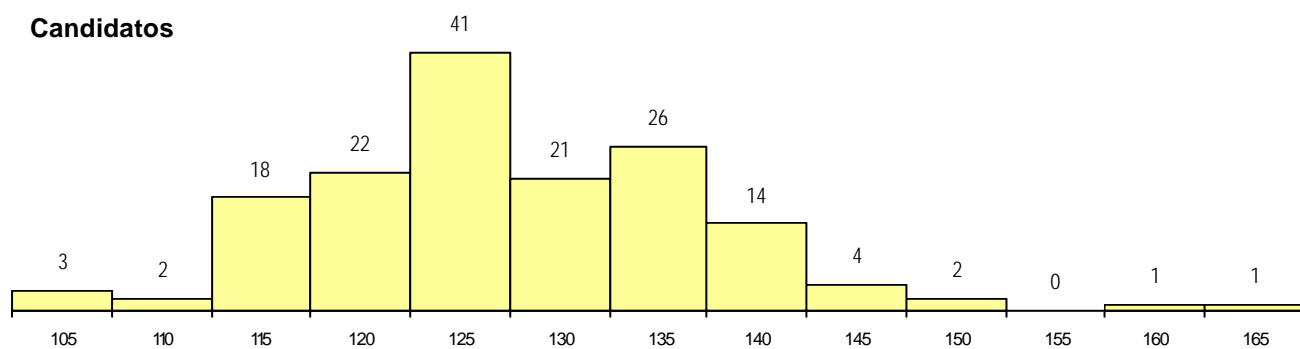
**CURSO DO 12º ANO (15 mais frequentes)**

Curso 12º ano	Cands. %	Cols. %
N060 Ciências e Tecnologias	116 75	29 78
R810 Agrupamento 1 / geral	19 12	3 8
U220 Ens. secundário recorrente (todos	9 6	2 5
N970 Recorrente - Ciências e Tecnol	5 3	2 5
P610 Cursos Educação Formação (tod	2 1	0 0
T122 Técnico de informática de gestão	1 1	1 3
R877 Recorrente por blocos capitalizáv	1 1	0 0
P551 Técnico de informática/manutenc	1 1	0 0
N572 Análises Químico-Biológicas	1 1	0 0

**MÉDIAS dos Colocados**

Nota de candidatura	129.1
Prova de ingresso	116.4
Média do 12º ano	137.6
Média do 10º/11º ano	137.6

**DISTRIBUIÇÕES DE NOTAS DE CANDIDATURA**



**Estabelecimento:** 7045 Instituto Politécnico de Leiria - Escola Superior de Saúde de Leiria  
**Curso Superior:** 9500 Enfermagem  
*Licenciatura*

**OPÇÃO CANDIDATURA**

Opção	Cands. %	Cols. %
1ª	40 23	4 50
2ª	38 22	1 13
3ª	40 23	1 13
4ª	30 17	2 25
5ª	16 9	0 0
6ª	8 5	0 0
<b>Total</b>	<b>172</b>	<b>8</b>

**ETAPA COLOCAÇÃO (contingente)**

Etapa Colocação	Cands. %	Cols. %	Nota
17 Geral	172 100	8 100	151.6
<b>Total</b>	<b>172</b>	<b>8</b>	

**DISTRITO/CAE DE CANDIDATURA**

Distrito Origem	Cands. %	Cols. %
Leiria	33 19	0 0
Lisboa	17 10	1 13
Santarém	17 10	1 13
Porto	13 8	3 38
Coimbra	12 7	0 0
Entre Douro e Vou	11 6	2 25
Braga	9 5	1 13
Tâmega	9 5	0 0
Aveiro	7 4	0 0
Viseu	6 3	0 0
R. A. Açores	6 3	0 0
Beja	5 3	0 0
Castelo Branco	5 3	0 0
Guarda	5 3	0 0
Setúbal	4 2	0 0
Bragança	4 2	0 0
Portalegre	2 1	0 0
Faro	2 1	0 0
R. A. Madeira	2 1	0 0
Évora	1 1	0 0
Viana do Castelo	1 1	0 0
Vila Real	1 1	0 0
<b>Total</b>	<b>172</b>	<b>8</b>

**SEXO DOS CANDIDATOS**

Sexo	Cands. %	Cols. %
Masc.	27 16	0 0
Femin.	145 84	8 100
<b>Total</b>	<b>172</b>	<b>8</b>

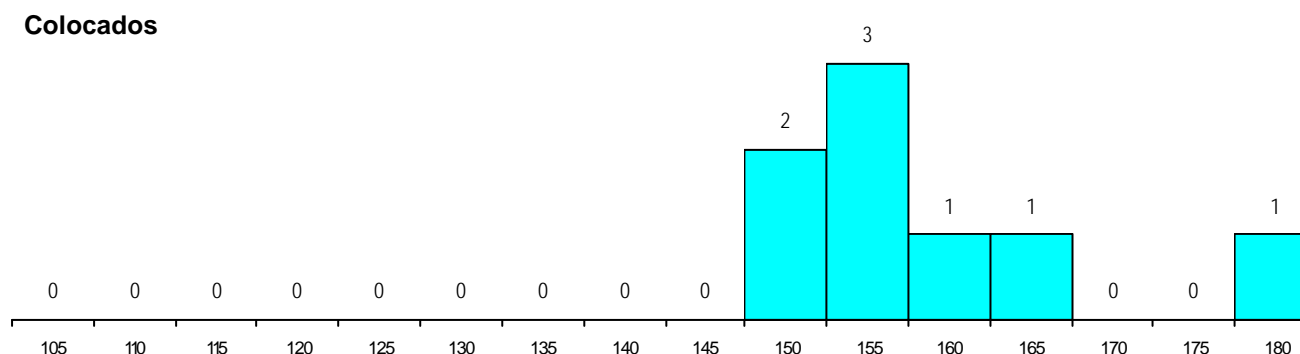
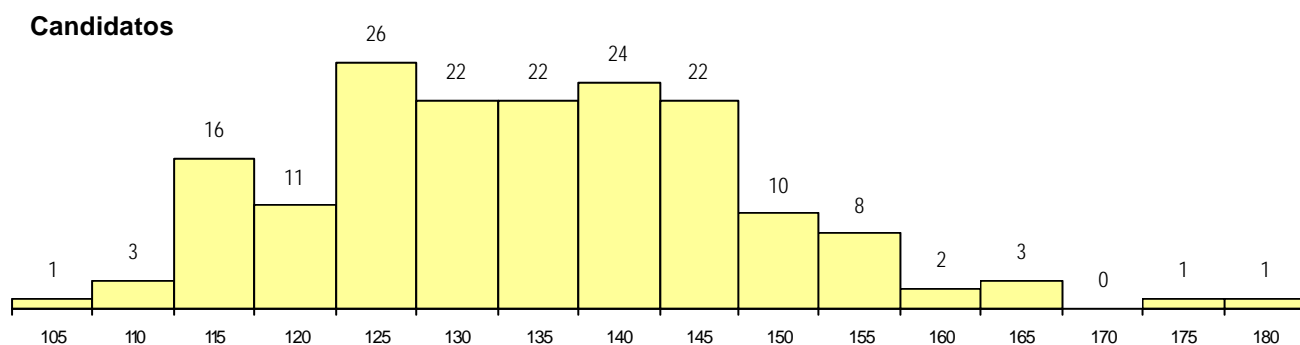
**CURSO DO 12º ANO (15 mais frequentes)**

Curso 12º ano	Cands. %	Cols. %
N060 Ciências e Tecnologias	103 60	6 75
U220 Ens. secundário recorrente (todos	14 8	0 0
R810 Agrupamento 1 / geral	13 8	0 0
N970 Recorrente - Ciências e Technolog	11 6	0 0
N088 Acção Social	7 4	0 0
U230 Ens. sec. recorrente privado e co	3 2	1 13
P610 Cursos Educação Formação (tod	3 2	0 0
N089 Desporto	3 2	0 0
N972 Recorrente - Ciências Sociais e I	2 1	0 0
N062 Ciências Sociais e Humanas	2 1	0 0
N085 Administração	2 1	0 0
P725 Técnico comercial	1 1	1 13
N572 Análises Químico-Biológicas	1 1	0 0
N667 Gestão e Dinamização Desportiva	1 1	0 0
P493 Técnico de serviços comerciais	1 1	0 0

**MÉDIAS dos Colocados**

Nota de candidatura	158.6
Prova de ingresso	160.1
Média do 12º ano	157.6
Média do 10º/11º ano	157.6

**DISTRIBUIÇÕES DE NOTAS DE CANDIDATURA**





**Estabelecimento:** 7045 Instituto Politécnico de Leiria - Escola Superior de Saúde de Leiria  
**Curso Superior:** 9501 Enfermagem (entrada no 2.º semestre)  
*Licenciatura*

**OPÇÃO CANDIDATURA**

Opção	Cands. %	Cols. %
1ª	22 16	4 27
2ª	32 24	5 33
3ª	22 16	2 13
4ª	20 15	2 13
5ª	26 19	2 13
6ª	13 10	0 0
<b>Total</b>	<b>135</b>	<b>15</b>

**ETAPA COLOCAÇÃO (contingente)**

Etapa Colocação	Cands. %	Cols. %	Nota
17 Geral	135 100	15 100	139.8
<b>Total</b>	<b>135</b>	<b>15</b>	

**DISTRITO/CAE DE CANDIDATURA**

Distrito Origem	Cands. %	Cols. %
Leiria	32 24	6 40
Santarém	18 13	3 20
Lisboa	15 11	0 0
Braga	10 7	2 13
Coimbra	10 7	0 0
Entre Douro e Vou	7 5	1 7
R. A. Madeira	6 4	1 7
Aveiro	6 4	0 0
Viseu	5 4	0 0
Beja	5 4	0 0
Guarda	5 4	1 7
Castelo Branco	4 3	0 0
Tâmega	3 2	1 7
Porto	2 1	0 0
Évora	2 1	0 0
R. A. Açores	1 1	0 0
Setúbal	1 1	0 0
Portalegre	1 1	0 0
Faro	1 1	0 0
Viana do Castelo	1 1	0 0
<b>Total</b>	<b>135</b>	<b>15</b>

**SEXO DOS CANDIDATOS**

Sexo	Cands. %	Cols. %
Masc.	29 21	3 20
Femin.	106 79	12 80
<b>Total</b>	<b>135</b>	<b>15</b>

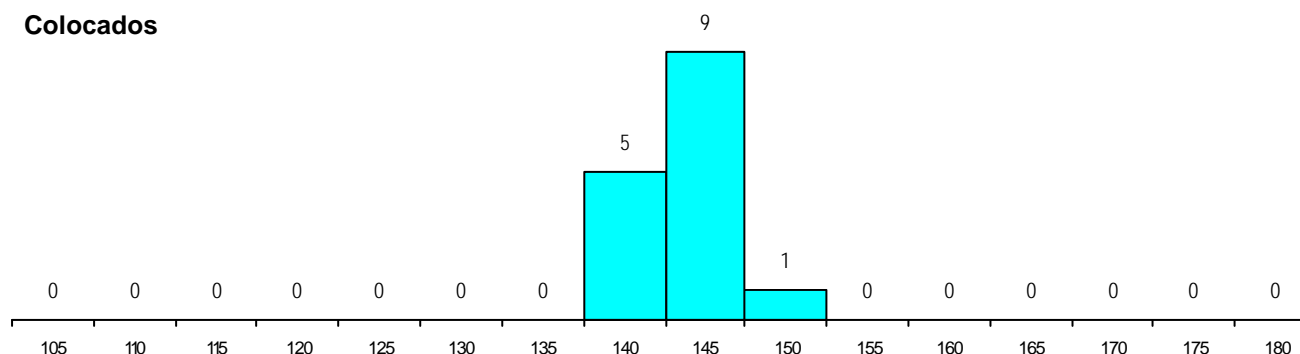
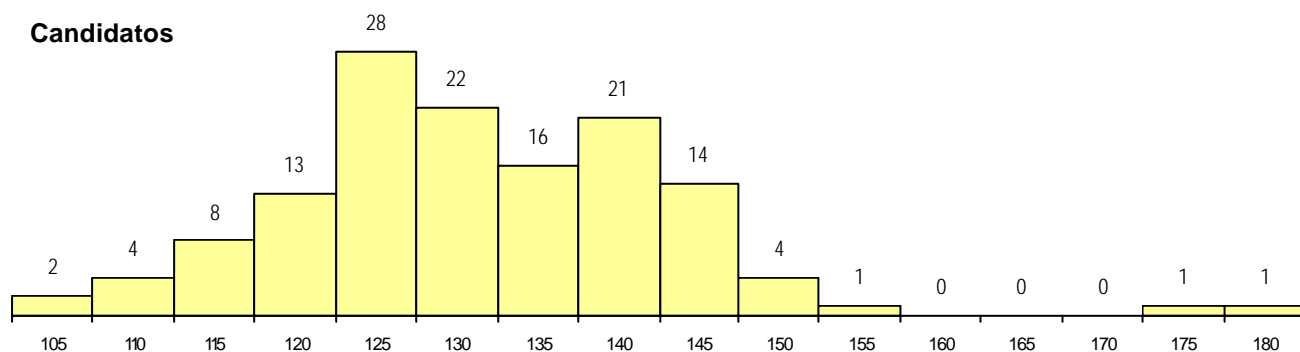
**CURSO DO 12º ANO (15 mais frequentes)**

Curso 12º ano	Cands. %	Cols. %
N060 Ciências e Tecnologias	77 57	13 87
R810 Agrupamento 1 / geral	13 10	1 7
U220 Ens. secundário recorrente (todos	13 10	0 0
N970 Recorrente - Ciências e Technolog	7 5	0 0
N088 Acção Social	4 3	1 7
N062 Ciências Sociais e Humanas	2 1	0 0
P610 Cursos Educação Formação (todr	2 1	0 0
N972 Recorrente - Ciências Sociais e H	2 1	0 0
P417 Técnico de património cultural - ç	1 1	0 0
N085 Administração	1 1	0 0
N089 Desporto	1 1	0 0
N667 Gestão e Dinamização Desportiva	1 1	0 0
E003 3.º curso	1 1	0 0
P396 Técnico auxiliar de infância	1 1	0 0
U230 Ens. sec. recorrente privado e co	1 1	0 0

**MÉDIAS dos Colocados**

Nota de candidatura	143.8
Prova de ingresso	145.3
Média do 12º ano	142.8
Média do 10º/11º ano	142.8

**DISTRIBUIÇÕES DE NOTAS DE CANDIDATURA**



**Estabelecimento:** 7055 Instituto Politécnico de Portalegre - Escola Superior de Saúde de Portalegre  
**Curso Superior:** 9500 Enfermagem  
*Licenciatura*

**OPÇÃO CANDIDATURA**

Opção	Cands. %	Cols. %
1ª	8 12	3 14
2ª	10 15	4 18
3ª	9 13	4 18
4ª	19 28	6 27
5ª	11 16	2 9
6ª	11 16	3 14
<b>Total</b>	<b>68</b>	<b>22</b>

**ETAPA COLOCAÇÃO (contingente)**

Etapa Colocação	Cands. %	Cols. %	Nota
17 Geral	68 100	22 100	127.3
<b>Total</b>	<b>68</b>	<b>22</b>	

**DISTRITO/CAE DE CANDIDATURA**

Distrito Origem	Cands. %	Cols. %
Santarém	10 15	5 23
Setúbal	7 10	1 5
Leiria	6 9	3 14
Portalegre	5 7	2 9
Entre Douro e Vou	5 7	2 9
Braga	4 6	1 5
Porto	4 6	2 9
Lisboa	4 6	2 9
Viana do Castelo	3 4	0 0
Faro	3 4	2 9
Castelo Branco	3 4	1 5
R. A. Madeira	3 4	0 0
Viseu	2 3	0 0
Beja	2 3	0 0
Vila Real	1 1	0 0
Tâmega	1 1	0 0
Aveiro	1 1	0 0
R. A. Açores	1 1	0 0
Guarda	1 1	1 5
Évora	1 1	0 0
Coimbra	1 1	0 0
<b>Total</b>	<b>68</b>	<b>22</b>

**SEXO DOS CANDIDATOS**

Sexo	Cands. %	Cols. %
Masc.	7 10	1 5
Femin.	61 90	21 95
<b>Total</b>	<b>68</b>	<b>22</b>

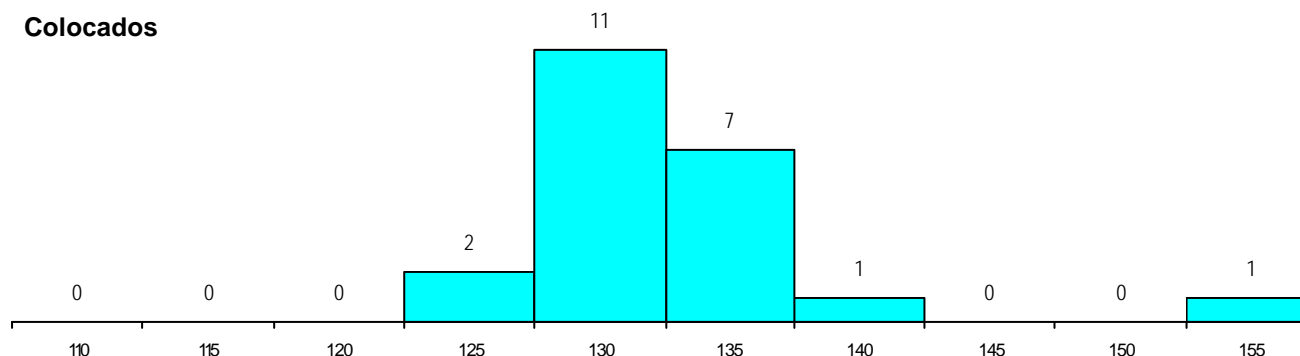
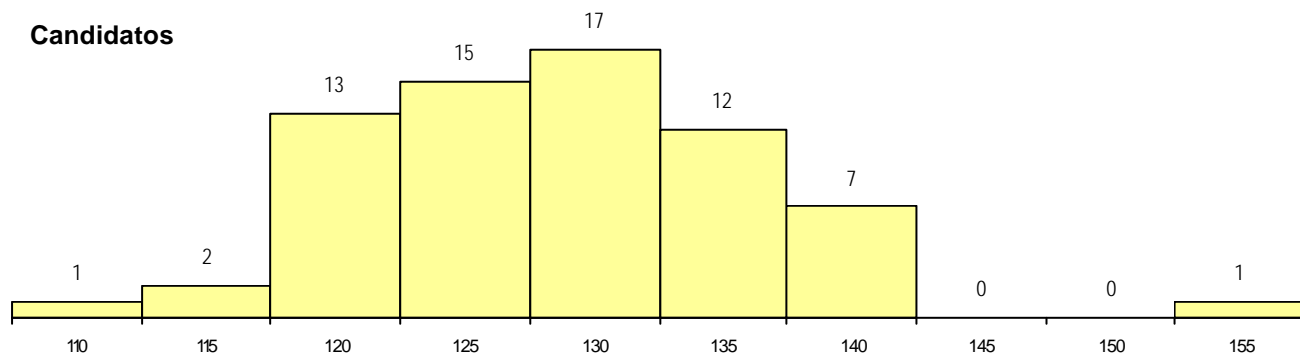
**CURSO DO 12º ANO (15 mais frequentes)**

Curso 12º ano	Cands. %	Cols. %
N060 Ciências e Tecnologias	55 81	19 86
R810 Agrupamento 1 / geral	8 12	2 9
N970 Recorrente - Ciências e Tecnolog	2 3	1 5
U220 Ens. secundário recorrente (todos	2 3	0 0
N088 Acção Social	1 1	0 0

**MÉDIAS dos Colocados**

Nota de candidatura	132.4
Prova de ingresso	125.7
Média do 12º ano	139.1
Média do 10º/11º ano	139.1

**DISTRIBUIÇÕES DE NOTAS DE CANDIDATURA**



**Estabelecimento:** 7065 Instituto Politécnico de Santarém - Escola Superior de Saúde de Santarém  
**Curso Superior:** 9500 Enfermagem  
*Licenciatura*

**OPÇÃO CANDIDATURA**

Opção	Cands. %	Cols. %
1ª	20 18	2 40
2ª	23 20	1 20
3ª	30 26	2 40
4ª	20 18	0 0
5ª	15 13	0 0
6ª	6 5	0 0
<b>Total</b>	<b>114</b>	<b>5</b>

**ETAPA COLOCAÇÃO (contingente)**

Etapa Colocação	Cands. %	Cols. %	Nota
17 Geral	114 100	5 100	137.6
<b>Total</b>	<b>114</b>	<b>5</b>	

**DISTRITO/CAE DE CANDIDATURA**

Distrito Origem	Cands. %	Cols. %
Santarém	35 31	3 60
Lisboa	25 22	1 20
Setúbal	13 11	0 0
Faro	4 4	0 0
Guarda	4 4	1 20
Leiria	4 4	0 0
Viseu	3 3	0 0
Porto	3 3	0 0
R. A. Açores	3 3	0 0
R. A. Madeira	3 3	0 0
Braga	3 3	0 0
Portalegre	3 3	0 0
Aveiro	2 2	0 0
Entre Douro e Vou	2 2	0 0
Évora	2 2	0 0
Coimbra	2 2	0 0
Tâmega	1 1	0 0
Castelo Branco	1 1	0 0
Beja	1 1	0 0
<b>Total</b>	<b>114</b>	<b>5</b>

**SEXO DOS CANDIDATOS**

Sexo	Cands. %	Cols. %
Masc.	22 19	1 20
Femin.	92 81	4 80
<b>Total</b>	<b>114</b>	<b>5</b>

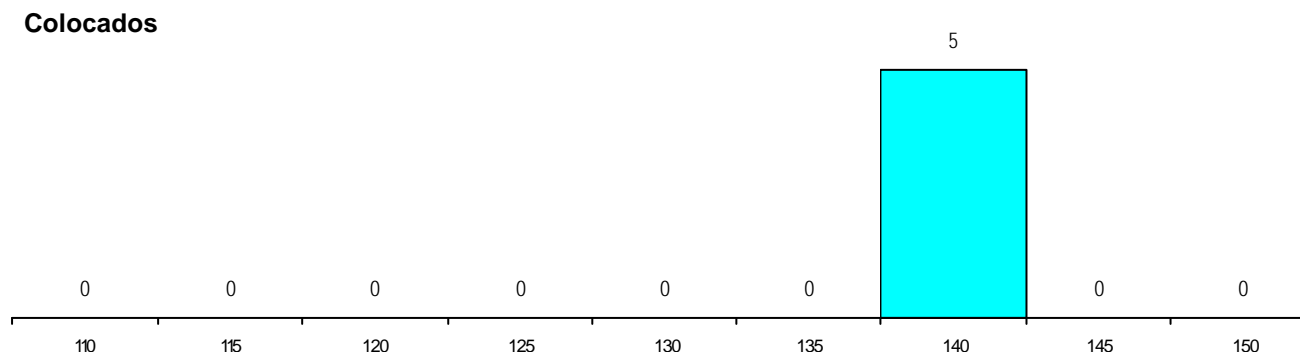
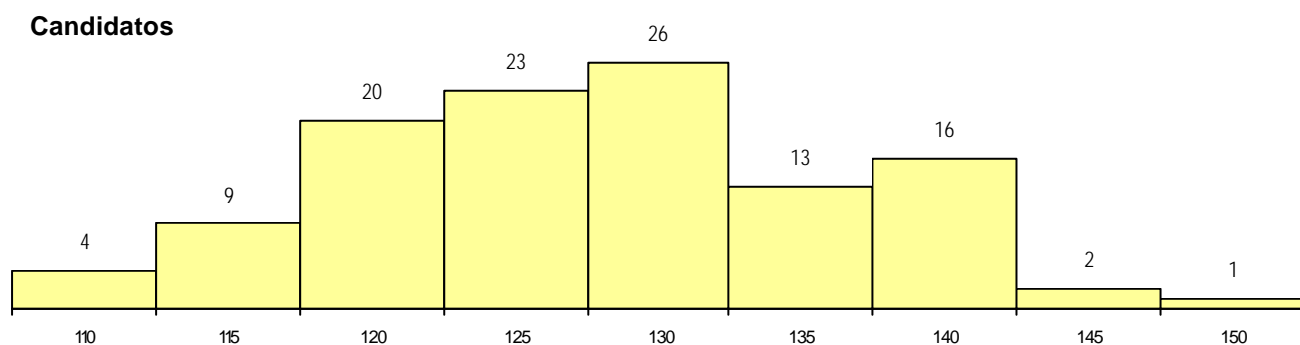
**CURSO DO 12º ANO (15 mais frequentes)**

Curso 12º ano	Cands. %	Cols. %
N060 Ciências e Tecnologias	76 67	3 60
R810 Agrupamento 1 / geral	11 10	2 40
U220 Ens. secundário recorrente (todos	8 7	0 0
N970 Recorrente - Ciências e Tecnol	6 5	0 0
P610 Cursos Educação Formação (tod	2 2	0 0
N600 Cursos Profissionais (D.L. 74/200	2 2	0 0
U230 Ens. sec. recorrente privado e co	1 1	0 0
R886 Geral de artes (novos planos)	1 1	0 0
P753 Técnico de informática	1 1	0 0
P493 Técnico de serviços comerciais	1 1	0 0
P392 Animador sociocultural/desporto	1 1	0 0
P309 Animador social /técnico de deser	1 1	0 0
N972 Recorrente - Ciências Sociais e I-	1 1	0 0
N572 Análises Químico-Biológicas	1 1	0 0
N089 Desporto	1 1	0 0

**MÉDIAS dos Colocados**

Nota de candidatura	139.7
Prova de ingresso	141.4
Média do 12º ano	138.6
Média do 10º/11º ano	138.6

**DISTRIBUIÇÕES DE NOTAS DE CANDIDATURA**



**Estabelecimento:** 7065 Instituto Politécnico de Santarém - Escola Superior de Saúde de Santarém  
**Curso Superior:** 9501 Enfermagem (entrada no 2.º semestre)  
*Licenciatura*

**OPÇÃO CANDIDATURA**

Opção	Cands. %	Cols. %
1ª	44 17	11 38
2ª	50 20	7 24
3ª	49 19	4 14
4ª	39 15	4 14
5ª	42 17	2 7
6ª	30 12	1 3
<b>Total</b>	<b>254</b>	<b>29</b>

**ETAPA COLOCAÇÃO (contingente)**

Etapa Colocação	Cands. %	Cols. %	Nota
17 Geral	254 100	29 100	130.0
<b>Total</b>	<b>254</b>	<b>29</b>	

**DISTRITO/CAE DE CANDIDATURA**

Distrito Origem	Cands. %	Cols. %
Santarém	46 18	12 41
Lisboa	37 15	7 24
Leiria	21 8	2 7
Aveiro	21 8	3 10
Braga	15 6	0 0
Setúbal	15 6	2 7
Viseu	11 4	0 0
Faro	11 4	2 7
Castelo Branco	9 4	1 3
Évora	9 4	0 0
Porto	8 3	0 0
R. A. Madeira	8 3	0 0
Guarda	7 3	0 0
Coimbra	6 2	0 0
Beja	6 2	0 0
Portalegre	6 2	0 0
R. A. Açores	5 2	0 0
Entre Douro e Vou	5 2	0 0
Vila Real	4 2	0 0
Tâmega	2 1	0 0
Viana do Castelo	2 1	0 0
<b>Total</b>	<b>254</b>	<b>29</b>

**SEXO DOS CANDIDATOS**

Sexo	Cands. %	Cols. %
Masc.	35 14	4 14
Femin.	219 86	25 86
<b>Total</b>	<b>254</b>	<b>29</b>

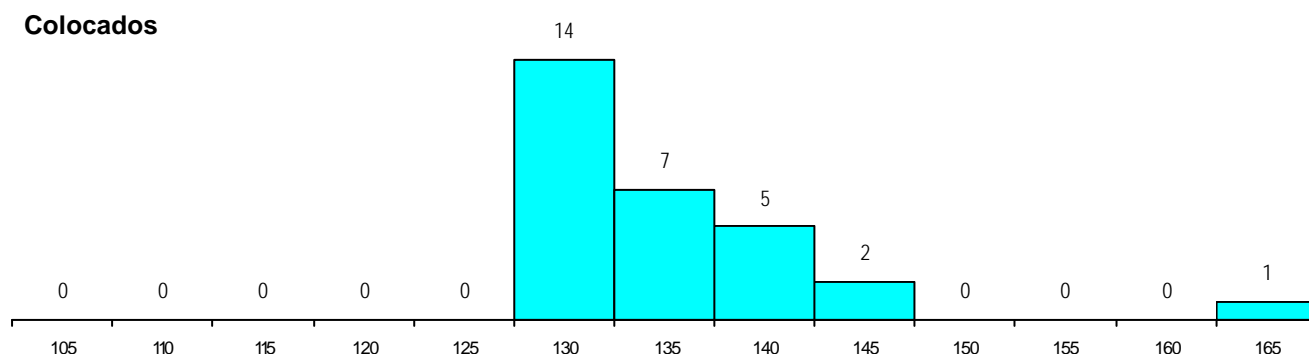
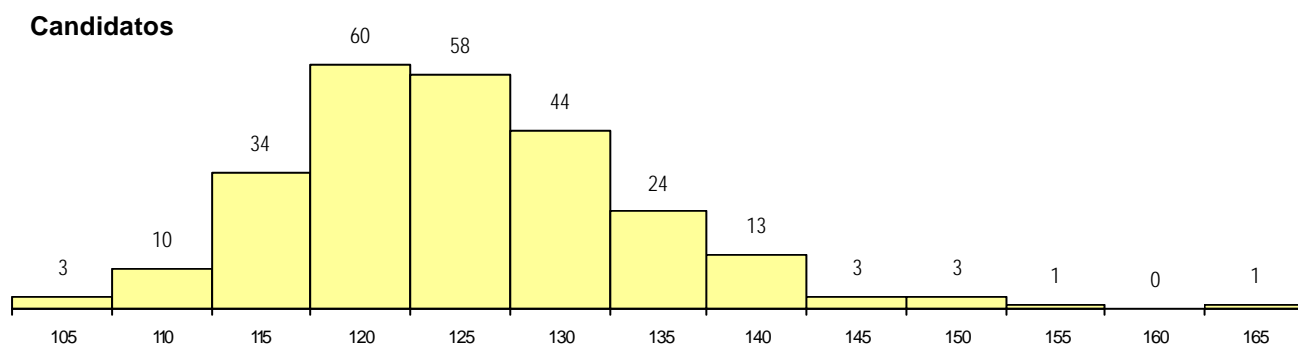
**CURSO DO 12º ANO (15 mais frequentes)**

Curso 12º ano	Cands. %	Cols. %
N060 Ciências e Tecnologias	174 69	20 69
R810 Agrupamento 1 / geral	34 13	3 10
U220 Ens. secundário recorrente (todos	15 6	0 0
N970 Recorrente - Ciências e Technolog	9 4	1 3
P610 Cursos Educação Formação (tod	5 2	1 3
R886 Geral de artes (novos planos)	1 0	1 3
N600 Cursos Profissionais (D.L. 74/200	1 0	1 3
P551 Técnico de informática/manutençã	1 0	1 3
P493 Técnico de serviços comerciais	1 0	1 3
P436 Técnico de gestão agrícola	1 0	0 0
N089 Desporto	1 0	0 0
N972 Recorrente - Ciências Sociais e I	1 0	0 0
N977 Recorrente - Informática	1 0	0 0
P208 Técnico de óptica ocular (CP)	1 0	0 0
P328 Técnico de mecânica/energias alt	1 0	0 0

**MÉDIAS dos Colocados**

Nota de candidatura	135.0
Prova de ingresso	120.3
Média do 12º ano	144.7
Média do 10º/11º ano	144.7

**DISTRIBUIÇÕES DE NOTAS DE CANDIDATURA**



**Estabelecimento:** 7075 Instituto Politécnico de Viana do Castelo - Escola Superior de Enfermagem de Viana do Castelo  
**Curso Superior:** 9500 Enfermagem  
*Licenciatura*

**OPÇÃO CANDIDATURA**

Opção	Cands. %	Cols. %
1ª	22 24	2 25
2ª	25 27	2 25
3ª	14 15	0 0
4ª	18 20	3 38
5ª	9 10	0 0
6ª	3 3	1 13
<b>Total</b>	<b>91</b>	<b>8</b>

**ETAPA COLOCAÇÃO (contingente)**

Etapa Colocação	Cands. %	Cols. %	Nota
17 Geral	91 100	8 100	138.0
<b>Total</b>	<b>91</b>	<b>8</b>	

**DISTRITO/CAE DE CANDIDATURA**

Distrito Origem	Cands. %	Cols. %
Braga	43 47	4 50
Viana do Castelo	16 18	1 13
Porto	14 15	2 25
Entre Douro e Vou	9 10	1 13
Tâmega	2 2	0 0
Aveiro	2 2	0 0
R. A. Madeira	1 1	0 0
R. A. Açores	1 1	0 0
Vila Real	1 1	0 0
Setúbal	1 1	0 0
Faro	1 1	0 0
<b>Total</b>	<b>91</b>	<b>8</b>

**SEXO DOS CANDIDATOS**

Sexo	Cands. %	Cols. %
Masc.	14 15	1 13
Femin.	77 85	7 88
<b>Total</b>	<b>91</b>	<b>8</b>

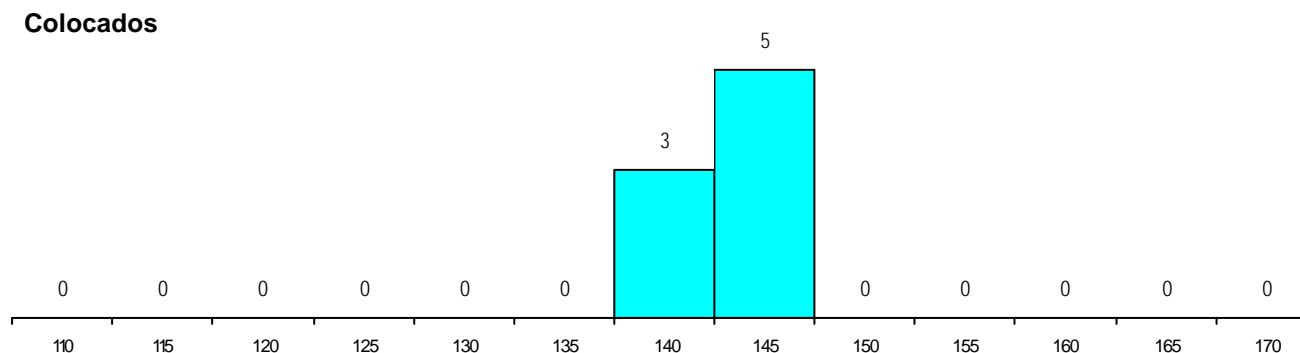
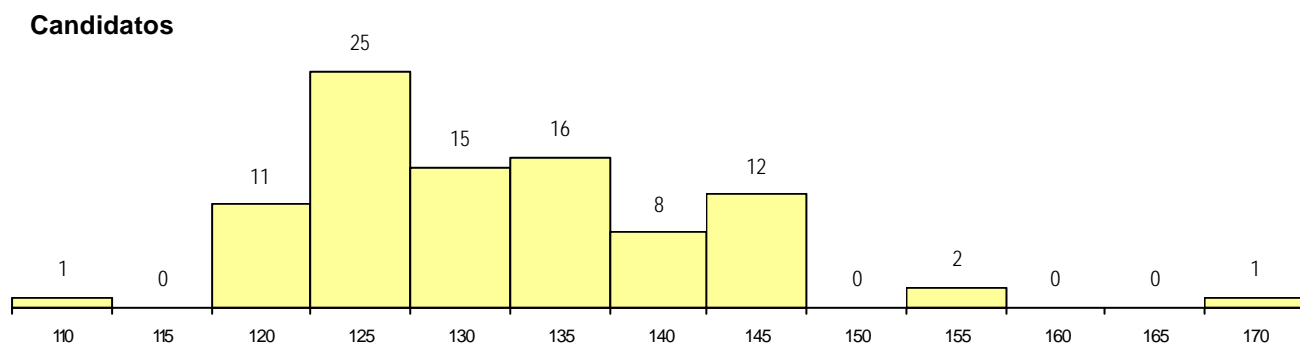
**CURSO DO 12º ANO (15 mais frequentes)**

Curso 12º ano	Cands. %	Cols. %
N060 Ciências e Tecnologias	72 79	8 100
U220 Ens. secundário recorrente (todos	4 4	0 0
R810 Agrupamento 1 / geral	4 4	0 0
N970 Recorrente - Ciências e Tecnolog	4 4	0 0
P753 Técnico de informática	1 1	0 0
P610 Cursos Educação Formação (tod	1 1	0 0
N972 Recorrente - Ciências Sociais e F	1 1	0 0
N971 Recorrente - Ciências Socioecon	1 1	0 0
N572 Análises Químico-Biológicas	1 1	0 0
N089 Desporto	1 1	0 0

**MÉDIAS dos Colocados**

Nota de candidatura	142.3
Prova de ingresso	135.5
Média do 12º ano	149.0
Média do 10º/11º ano	149.0

**DISTRIBUIÇÕES DE NOTAS DE CANDIDATURA**



**Estabelecimento:** 7080 Universidade de Trás-os-Montes e Alto Douro - Escola Superior de Enfermagem de Vila Real  
**Curso Superior:** 1169 Enfermagem  
*Licenciatura*

**OPÇÃO CANDIDATURA**

Opção	Cands. %	Cols. %
1ª	25 19	0 0
2ª	33 26	6 46
3ª	22 17	2 15
4ª	21 16	2 15
5ª	17 13	2 15
6ª	11 9	1 8
<b>Total</b>	<b>129</b>	<b>13</b>

**ETAPA COLOCAÇÃO (contingente)**

Etapa Colocação	Cands. %	Cols. %	Nota
17 Geral	129 100	13 100	137.4
<b>Total</b>	<b>129</b>	<b>13</b>	

**DISTRITO/CAE DE CANDIDATURA**

Distrito Origem	Cands. %	Cols. %
Porto	28 22	4 31
Braga	25 19	4 31
Tâmega	20 16	2 15
Vila Real	15 12	1 8
Entre Douro e Vou	9 7	0 0
Viseu	8 6	1 8
Viana do Castelo	8 6	1 8
Lisboa	5 4	0 0
Bragança	5 4	0 0
Aveiro	2 2	0 0
Setúbal	1 1	0 0
Santarém	1 1	0 0
Leiria	1 1	0 0
Coimbra	1 1	0 0
<b>Total</b>	<b>129</b>	<b>13</b>

**SEXO DOS CANDIDATOS**

Sexo	Cands. %	Cols. %
Masc.	23 18	3 23
Femin.	106 82	10 77
<b>Total</b>	<b>129</b>	<b>13</b>

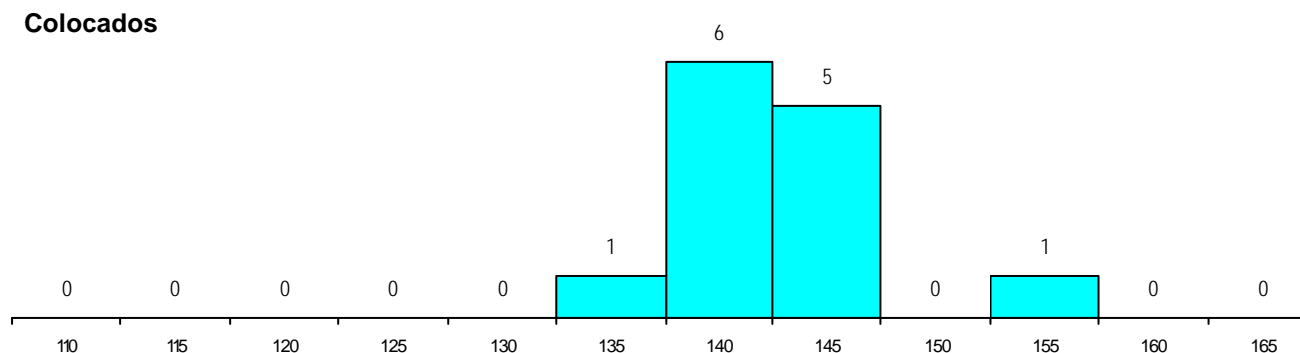
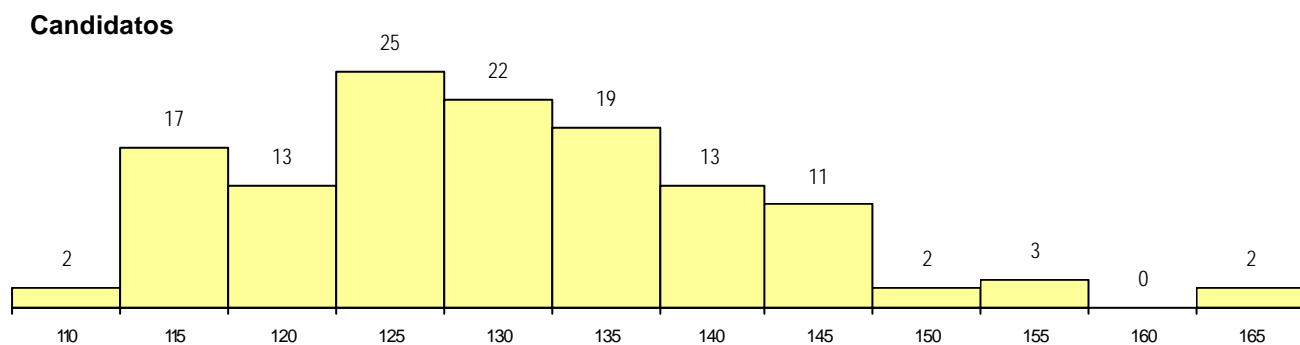
**CURSO DO 12º ANO (15 mais frequentes)**

Curso 12º ano	Cands. %	Cols. %
N060 Ciências e Tecnologias	101 78	11 85
N970 Recorrente - Ciências e Technolog	11 9	0 0
R810 Agrupamento 1 / geral	5 4	2 15
U220 Ens. secundário recorrente (todos	5 4	0 0
N572 Análises Químico-Biológicas	2 2	0 0
U230 Ens. sec. recorrente privado e co	1 1	0 0
P337 Técnico de turismo ambiental e ru	1 1	0 0
N972 Recorrente - Ciências Sociais e F	1 1	0 0
N089 Desporto	1 1	0 0

**MÉDIAS dos Colocados**

Nota de candidatura	142.1
Prova de ingresso	135.5
Média do 12º ano	146.5
Média do 10º/11º ano	146.5

**DISTRIBUIÇÕES DE NOTAS DE CANDIDATURA**



**Estabelecimento:** 7085 Instituto Politécnico de Viseu - Escola Superior de Saúde de Viseu  
**Curso Superior:** 9500 Enfermagem  
*Licenciatura*

**OPÇÃO CANDIDATURA**

Opção	Cands. %	Cols. %
1ª	38 28	2 67
2ª	31 23	1 33
3ª	23 17	0 0
4ª	20 15	0 0
5ª	14 10	0 0
6ª	9 7	0 0
<b>Total</b>	<b>135</b>	<b>3</b>

**ETAPA COLOCAÇÃO (contingente)**

Etapa Colocação	Cands. %	Cols. %	Nota
17 Geral	135 100	3 100	146.8
<b>Total</b>	<b>135</b>	<b>3</b>	

**DISTRITO/CAE DE CANDIDATURA**

Distrito Origem	Cands. %	Cols. %
Viseu	41 30	2 67
Aveiro	17 13	0 0
Entre Douro e Vou	14 10	0 0
Porto	14 10	0 0
Coimbra	11 8	0 0
Guarda	7 5	0 0
Lisboa	6 4	0 0
Braga	6 4	0 0
Vila Real	5 4	0 0
Tâmega	4 3	0 0
Santarém	3 2	0 0
Viana do Castelo	2 1	0 0
Leiria	2 1	0 0
Castelo Branco	2 1	1 33
Bragança	1 1	0 0
<b>Total</b>	<b>135</b>	<b>3</b>

**SEXO DOS CANDIDATOS**

Sexo	Cands. %	Cols. %
Masc.	23 17	2 67
Femin.	112 83	1 33
<b>Total</b>	<b>135</b>	<b>3</b>

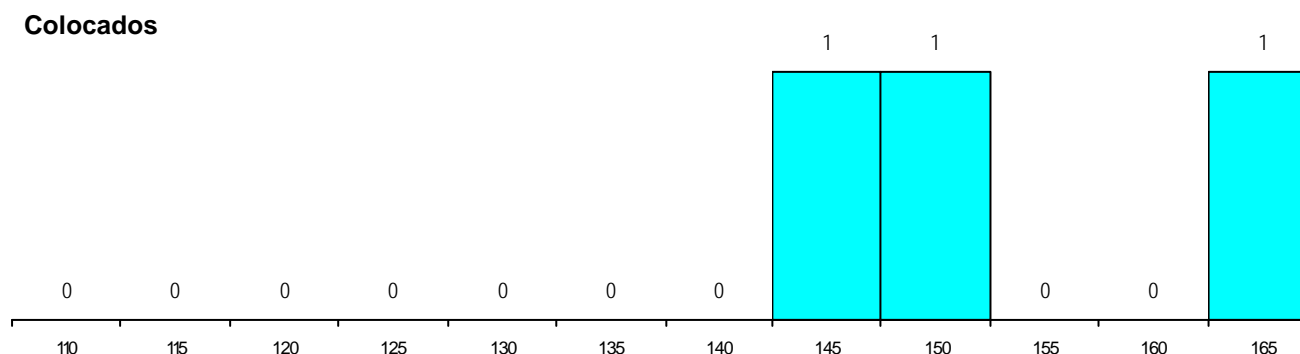
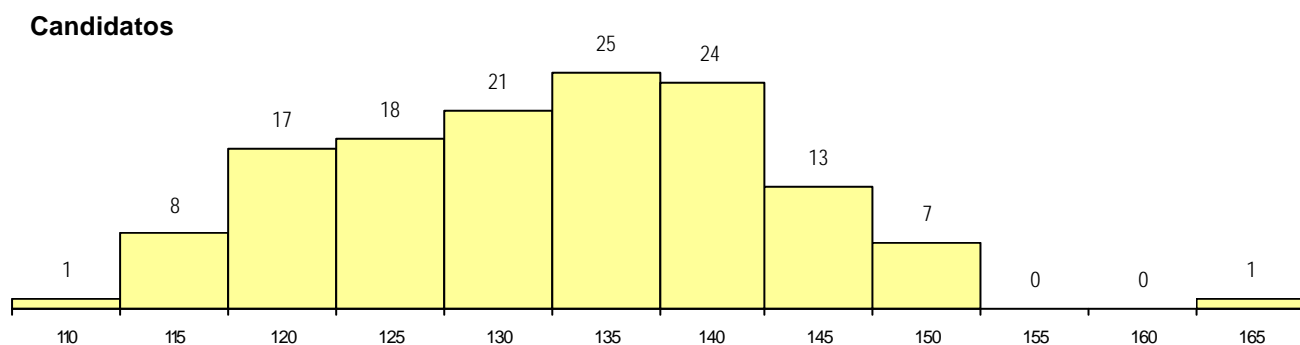
**CURSO DO 12º ANO (15 mais frequentes)**

Curso 12º ano	Cands. %	Cols. %
N060 Ciências e Tecnologias	107 79	1 33
R810 Agrupamento 1 / geral	10 7	0 0
U220 Ens. secundário recorrente (todos	6 4	0 0
N970 Recorrente - Ciências e Technolog	5 4	1 33
P610 Cursos Educação Formação (tod	3 2	1 33
U230 Ens. sec. recorrente privado e co	1 1	0 0
P462 Técnico de animação sociocultur	1 1	0 0
P392 Animador sociocultural/desporto	1 1	0 0
P381 Técnico de comunicação/marketi	1 1	0 0

**MÉDIAS dos Colocados**

Nota de candidatura	154.5
Prova de ingresso	132.8
Média do 12º ano	169.0
Média do 10º/11º ano	169.0

**DISTRIBUIÇÕES DE NOTAS DE CANDIDATURA**



**Estabelecimento:** 7085 Instituto Politécnico de Viseu - Escola Superior de Saúde de Viseu  
**Curso Superior:** 9501 Enfermagem (entrada no 2.º semestre)  
*Licenciatura*

**OPÇÃO CANDIDATURA**

Opção	Cands. %	Cols. %
1ª	31 12	6 32
2ª	65 26	5 26
3ª	55 22	3 16
4ª	44 17	1 5
5ª	33 13	3 16
6ª	26 10	1 5
<b>Total</b>	<b>254</b>	<b>19</b>

**ETAPA COLOCAÇÃO (contingente)**

Etapa Colocação	Cands. %	Cols. %	Nota
17 Geral	254 100	19 100	134.6
<b>Total</b>	<b>254</b>	<b>19</b>	

**DISTRITO/CAE DE CANDIDATURA**

Distrito Origem	Cands. %	Cols. %
Viseu	36 14	6 32
Aveiro	34 13	3 16
Braga	26 10	3 16
Leiria	18 7	0 0
Santarém	16 6	0 0
Porto	15 6	3 16
Guarda	14 6	0 0
Coimbra	12 5	2 11
Lisboa	12 5	1 5
Castelo Branco	11 4	0 0
Vila Real	10 4	0 0
Tâmega	9 4	1 5
Entre Douro e Vou	9 4	0 0
Viana do Castelo	5 2	0 0
R. A. Madeira	5 2	0 0
Setúbal	4 2	0 0
R. A. Açores	4 2	0 0
Faro	4 2	0 0
Évora	3 1	0 0
Bragança	3 1	0 0
Beja	2 1	0 0
Portalegre	2 1	0 0
<b>Total</b>	<b>254</b>	<b>19</b>

**SEXO DOS CANDIDATOS**

Sexo	Cands. %	Cols. %
Masc.	44 17	3 16
Femin.	210 83	16 84
<b>Total</b>	<b>254</b>	<b>19</b>

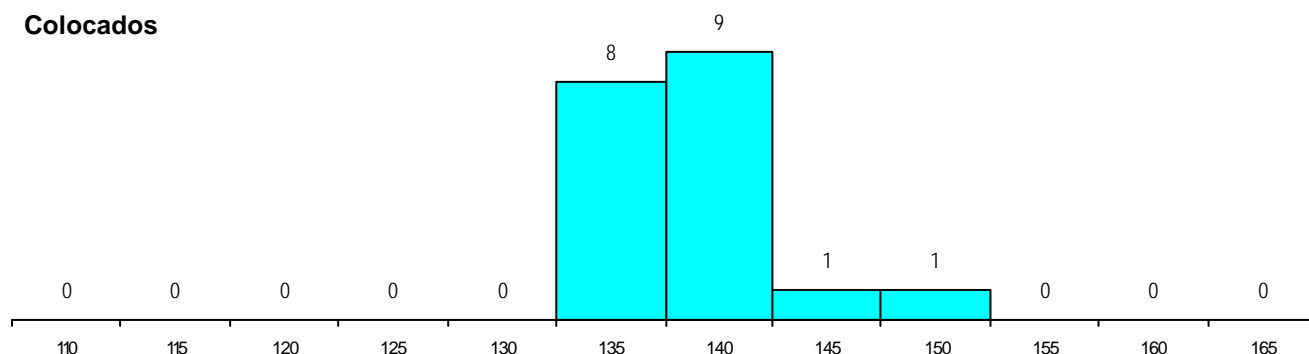
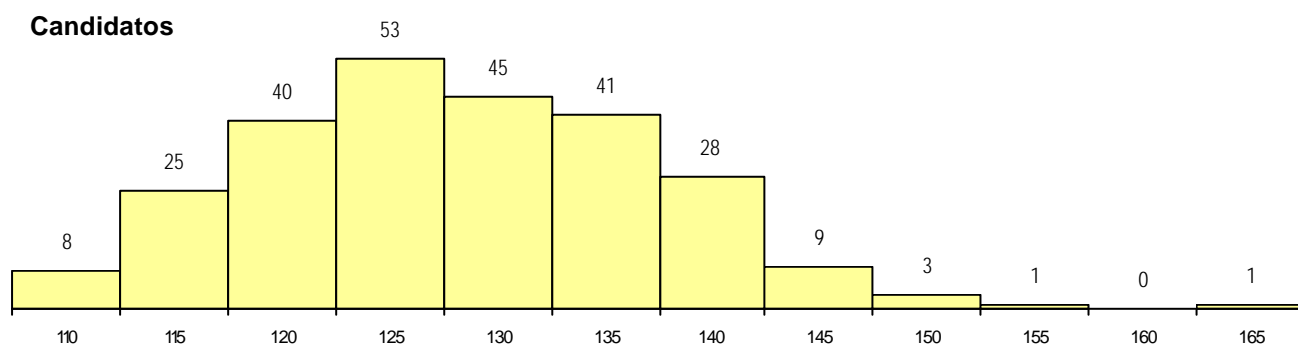
**CURSO DO 12º ANO (15 mais frequentes)**

Curso 12º ano	Cands. %	Cols. %
N060 Ciências e Tecnologias	188 74	15 79
R810 Agrupamento 1 / geral	29 11	1 5
U220 Ens. secundário recorrente (todos	13 5	1 5
N970 Recorrente - Ciências e Technolog	11 4	1 5
P610 Cursos Educação Formação (tod	3 1	0 0
R877 Recorrente por blocos capitalizáv	1 0	1 5
T122 Técnico de informática de gestão	1 0	0 0
P436 Técnico de gestão agrícola	1 0	0 0
P381 Técnico de comunicação/marketli	1 0	0 0
P337 Técnico de turismo ambiental e ru	1 0	0 0
NA04 Biotecnologia (VCT)	1 0	0 0
N971 Recorrente - Ciências Socioecon	1 0	0 0
N572 Análises Químico-Biológicas	1 0	0 0
N089 Desporto	1 0	0 0

**MÉDIAS dos Colocados**

Nota de candidatura	138.9
Prova de ingresso	128.1
Média do 12º ano	146.1
Média do 10º/11º ano	146.1

**DISTRIBUIÇÕES DE NOTAS DE CANDIDATURA**





**Estabelecimento:** 7090 Universidade dos Açores - Escola Superior de Enfermagem de Angra do Heroísmo  
**Curso Superior:** 9500 Enfermagem  
*Licenciatura*

**OPÇÃO CANDIDATURA**

Opção	Cands. %	Cols. %
1ª	14 27	14 41
2ª	10 19	6 18
3ª	4 8	3 9
4ª	7 13	5 15
5ª	7 13	3 9
6ª	10 19	3 9
<b>Total</b>	<b>52</b>	<b>34</b>

**ETAPA COLOCAÇÃO (contingente)**

Etapa Colocação	Cands. %	Cols. %	Nota
17 Geral	52 100	34 100	108.2
<b>Total</b>	<b>52</b>	<b>34</b>	

**DISTRITO/CAE DE CANDIDATURA**

Distrito Origem	Cands. %	Cols. %
R. A. Açores	18 35	15 44
R. A. Madeira	11 21	6 18
Aveiro	4 8	3 9
Lisboa	3 6	2 6
Santarém	3 6	2 6
Viseu	2 4	2 6
Braga	2 4	0 0
Beja	1 2	0 0
Bragança	1 2	0 0
Castelo Branco	1 2	1 3
Coimbra	1 2	0 0
Leiria	1 2	0 0
Setúbal	1 2	0 0
Viana do Castelo	1 2	1 3
Entre Douro e Vou	1 2	1 3
Faro	1 2	1 3
<b>Total</b>	<b>52</b>	<b>34</b>

**SEXO DOS CANDIDATOS**

Sexo	Cands. %	Cols. %
Masc.	12 23	9 26
Femin.	40 77	25 74
<b>Total</b>	<b>52</b>	<b>34</b>

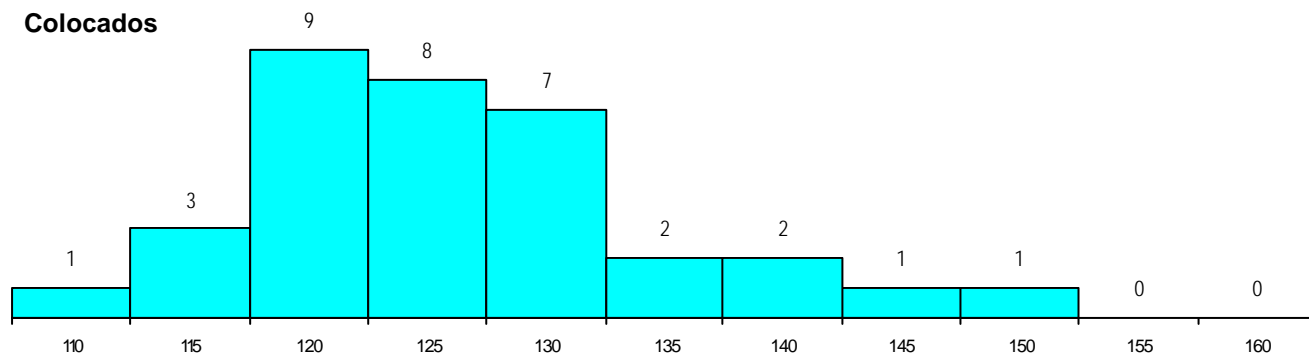
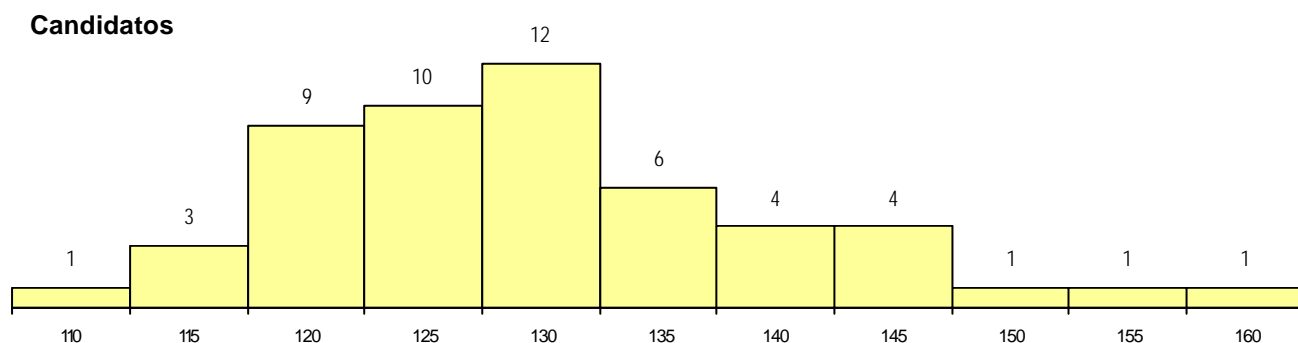
**CURSO DO 12º ANO (15 mais frequentes)**

Curso 12º ano	Cands. %	Cols. %
N060 Ciências e Tecnologias	39 75	27 79
R810 Agrupamento 1 / geral	7 13	5 15
N970 Recorrente - Ciências e Tecnolog	1 2	1 3
N600 Cursos Profissionais (D.L. 74/200	1 2	1 3
R877 Recorrente por blocos capitalizáv	1 2	0 0
P610 Cursos Educação Formação (todr	1 2	0 0
N972 Recorrente - Ciências Sociais e I	1 2	0 0
N971 Recorrente - Ciências Socioecon	1 2	0 0

**MÉDIAS dos Colocados**

Nota de candidatura	125.7
Prova de ingresso	111.6
Média do 12º ano	133.3
Média do 10º/11º ano	133.3

**DISTRIBUIÇÕES DE NOTAS DE CANDIDATURA**



**Estabelecimento:** 7091 Universidade dos Açores - Escola Superior de Enfermagem de Ponta Delgada  
**Curso Superior:** 9500 Enfermagem  
*Licenciatura*

**OPÇÃO CANDIDATURA**

Opção	Cands. %	Cols. %
1ª	10 48	4 80
2ª	6 29	0 0
4ª	2 10	1 20
5ª	2 10	0 0
6ª	1 5	0 0
<b>Total</b>	<b>21</b>	<b>5</b>

**ETAPA COLOCAÇÃO (contingente)**

Etapa Colocação	Cands. %	Cols. %	Nota
17 Geral	21 100	5 100	125.4
<b>Total</b>	<b>21</b>	<b>5</b>	

**DISTRITO/CAE DE CANDIDATURA**

Distrito Origem	Cands. %	Cols. %
R. A. Açores	15 71	3 60
R. A. Madeira	2 10	1 20
Viana do Castelo	1 5	0 0
Setúbal	1 5	1 20
Porto	1 5	0 0
Faro	1 5	0 0
<b>Total</b>	<b>21</b>	<b>5</b>

**SEXO DOS CANDIDATOS**

Sexo	Cands. %	Cols. %
Masc.	3 14	1 20
Femin.	18 86	4 80
<b>Total</b>	<b>21</b>	<b>5</b>

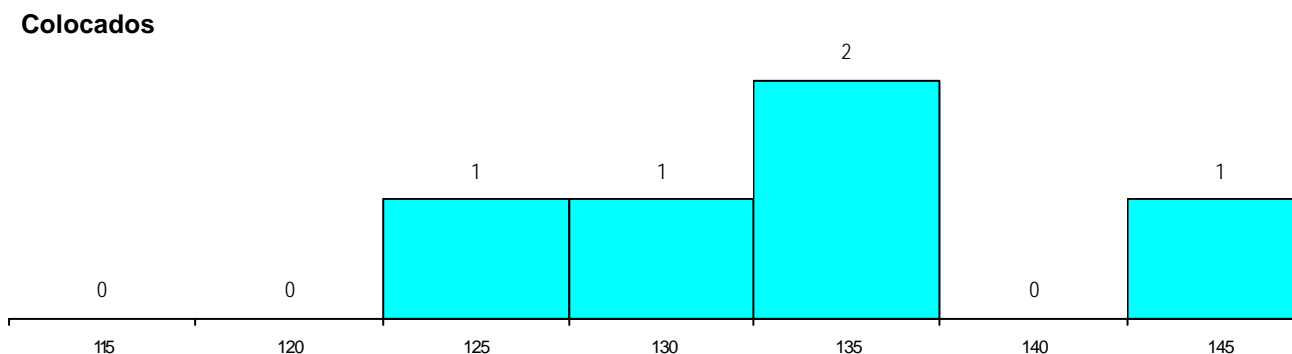
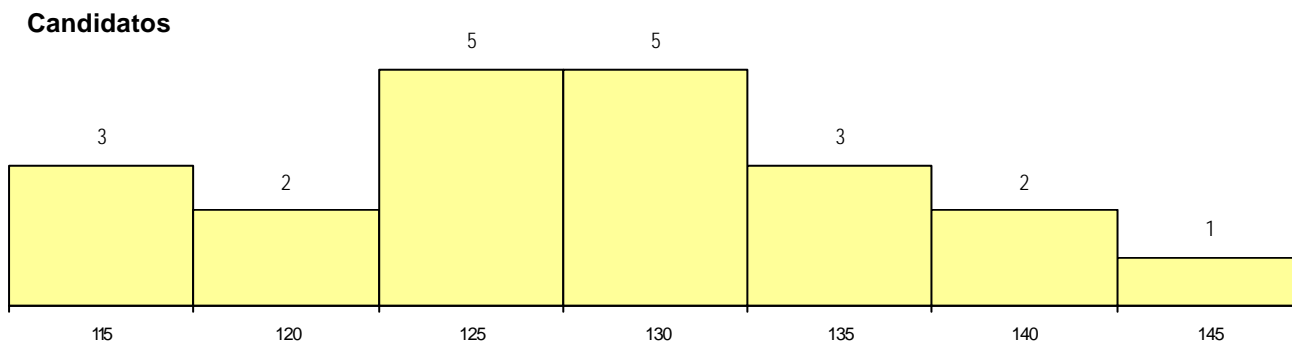
**CURSO DO 12º ANO (15 mais frequentes)**

Curso 12º ano	Cands. %	Cols. %
N060 Ciências e Tecnologias	19 90	5 100
U220 Ens. secundário recorrente (todos	1 5	0 0
N970 Recorrente - Ciências e Tecnolog	1 5	0 0

**MÉDIAS dos Colocados**

Nota de candidatura 133.9  
 Prova de ingresso 122.2  
 Média do 12º ano 140.2  
 Média do 10º/11º ano 140.2

**DISTRIBUIÇÕES DE NOTAS DE CANDIDATURA**



**Estabelecimento:** 7095 Universidade da Madeira - Escola Superior de Enfermagem da Madeira  
**Curso Superior:** 1169 Enfermagem  
*Licenciatura*

**OPÇÃO CANDIDATURA**

Opção	Cands. %	Cols. %
1ª	24 80	8 89
2ª	2 7	0 0
3ª	1 3	0 0
4ª	1 3	0 0
6ª	2 7	1 11
<b>Total</b>	<b>30</b>	<b>9</b>

**ETAPA COLOCAÇÃO (contingente)**

Etapa Colocação	Cands. %	Cols. %	Nota
17 Geral	30 100	9 100	134.0
<b>Total</b>	<b>30</b>	<b>9</b>	

**DISTRITO/CAE DE CANDIDATURA**

Distrito Origem	Cands. %	Cols. %
R. A. Madeira	27 90	9 100
R. A. Açores	1 3	0 0
Castelo Branco	1 3	0 0
Beja	1 3	0 0
<b>Total</b>	<b>30</b>	<b>9</b>

**SEXO DOS CANDIDATOS**

Sexo	Cands. %	Cols. %
Masc.	5 17	1 11
Femin.	25 83	8 89
<b>Total</b>	<b>30</b>	<b>9</b>

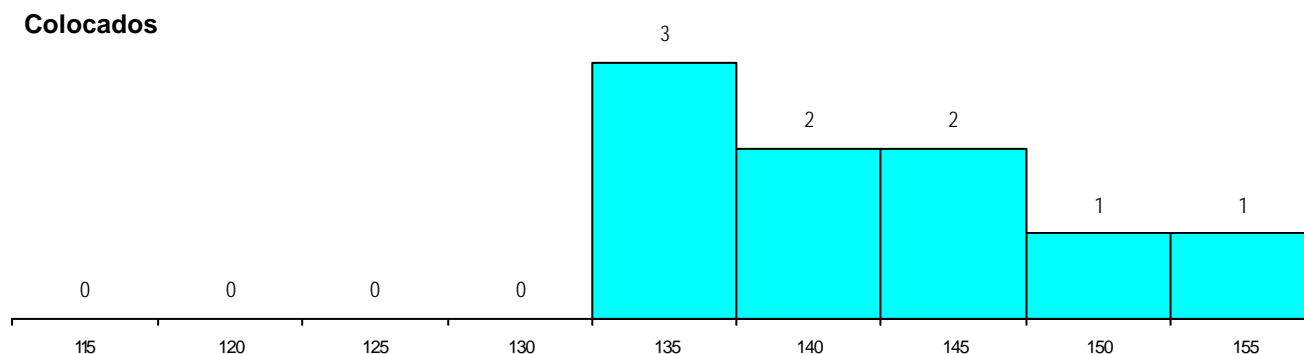
**CURSO DO 12º ANO (15 mais frequentes)**

Curso 12º ano	Cands. %	Cols. %
N060 Ciências e Tecnologias	22 73	5 56
U220 Ens. secundário recorrente (todos	3 10	2 22
R810 Agrupamento 1 / geral	3 10	1 11
P610 Cursos Educação Formação (tod	1 3	1 11
N970 Recorrente - Ciências e Technolog	1 3	0 0

**MÉDIAS dos Colocados**

Nota de candidatura 141.8  
 Prova de ingresso 134.7  
 Média do 12º ano 148.8  
 Média do 10º/11º ano 148.8

**DISTRIBUIÇÕES DE NOTAS DE CANDIDATURA**



**Estabelecimento:** 7105 Escola Náutica Infante D. Henrique  
**Curso Superior:** 8077 Engenharia de Máquinas Marítimas (regime nocturno)  
*Licenciatura*

**OPÇÃO CANDIDATURA**

Opção	Cands. %	Cols. %
1ª	2 10	2 18
2ª	4 20	2 18
3ª	5 25	4 36
4ª	2 10	1 9
5ª	4 20	0 0
6ª	3 15	2 18
<b>Total</b>	<b>20</b>	<b>11</b>

**ETAPA COLOCAÇÃO (contingente)**

Etapa Colocação	Cands. %	Cols. %	Nota
17 Geral	20 100	11 100	113.2
<b>Total</b>	<b>20</b>	<b>11</b>	

**DISTRITO/CAE DE CANDIDATURA**

Distrito Origem	Cands. %	Cols. %
Lisboa	14 70	7 64
Leiria	3 15	2 18
Setúbal	2 10	2 18
R. A. Madeira	1 5	0 0
<b>Total</b>	<b>20</b>	<b>11</b>

**SEXO DOS CANDIDATOS**

Sexo	Cands. %	Cols. %
Masc.	18 90	9 82
Femin.	2 10	2 18
<b>Total</b>	<b>20</b>	<b>11</b>

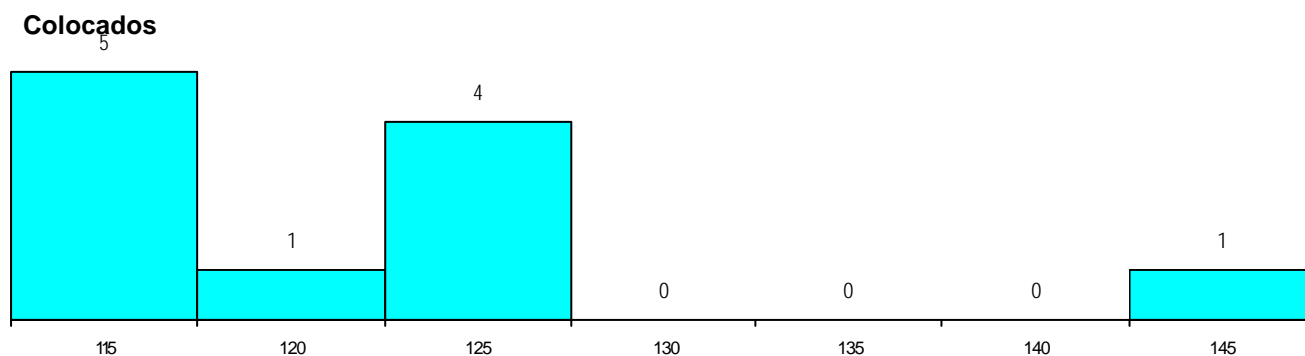
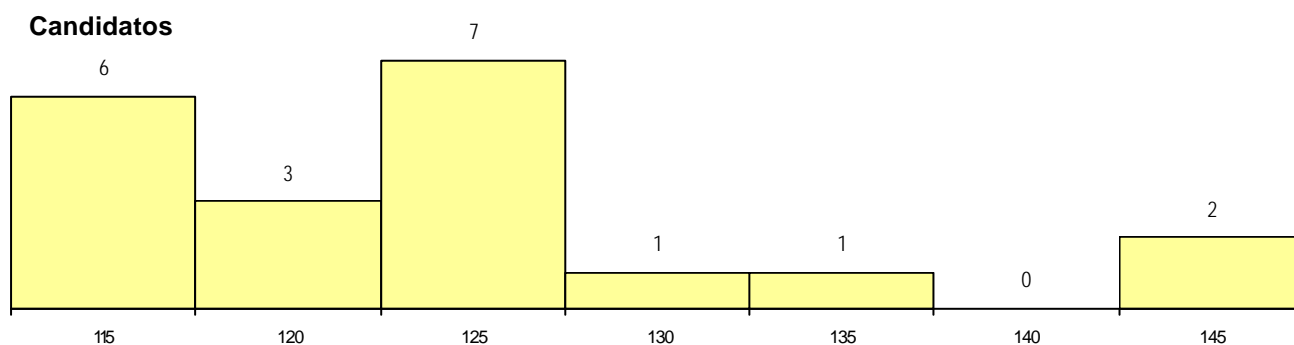
**CURSO DO 12º ANO (15 mais frequentes)**

Curso 12º ano	Cands. %	Cols. %
N060 Ciências e Tecnologias	8 40	3 27
R810 Agrupamento 1 / geral	4 20	3 27
N061 Ciências Socioeconómicas	2 10	2 18
R830 Agrupamento 3 / geral	1 5	1 9
P551 Técnico de informática/manutençã	1 5	1 9
N977 Recorrente - Informática	1 5	1 9
U220 Ens. secundário recorrente (todos	1 5	0 0
N970 Recorrente - Ciências e Technolog	1 5	0 0
N082 Informática	1 5	0 0

**MÉDIAS dos Colocados**

Nota de candidatura	121.5
Prova de ingresso	109.7
Média do 12º ano	127.8
Média do 10º/11º ano	127.8

**DISTRIBUIÇÕES DE NOTAS DE CANDIDATURA**



**Estabelecimento:** 7105 Escola Náutica Infante D. Henrique  
**Curso Superior:** 8078 Engenharia de Sistemas Electrónicos Marítimos (regime nocturno)  
*Licenciatura*

**OPÇÃO CANDIDATURA**

Opção	Cands. %	Cols. %
2ª	1 8	0 0
3ª	2 17	0 0
4ª	6 50	2 67
5ª	2 17	1 33
6ª	1 8	0 0
<b>Total</b>	<b>12</b>	<b>3</b>

**ETAPA COLOCAÇÃO (contingente)**

Etapa Colocação	Cands. %	Cols. %	Nota
17 Geral	12 100	3 100	107.6
<b>Total</b>	<b>12</b>	<b>3</b>	

**DISTRITO/CAE DE CANDIDATURA**

Distrito Origem	Cands. %	Cols. %
Lisboa	10 83	2 67
R. A. Madeira	1 8	1 33
Setúbal	1 8	0 0
<b>Total</b>	<b>12</b>	<b>3</b>

**SEXO DOS CANDIDATOS**

Sexo	Cands. %	Cols. %
Masc.	10 83	3 100
Femin.	2 17	0 0
<b>Total</b>	<b>12</b>	<b>3</b>

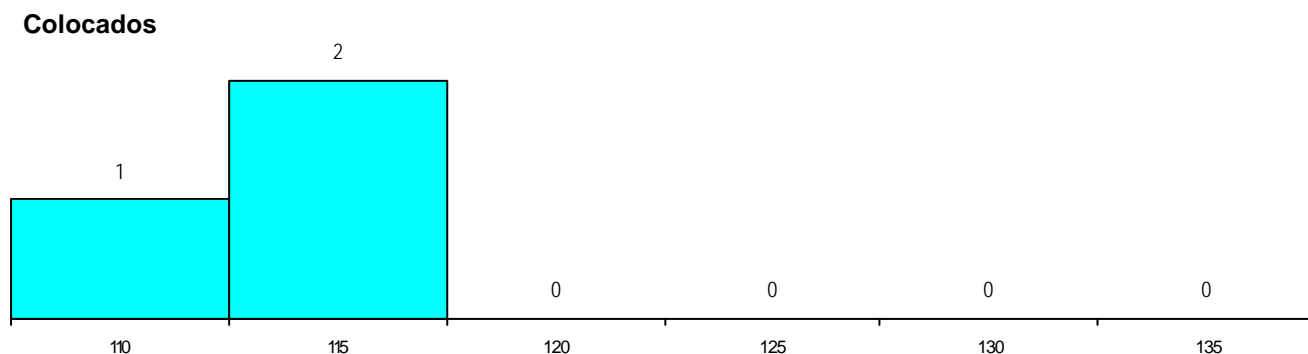
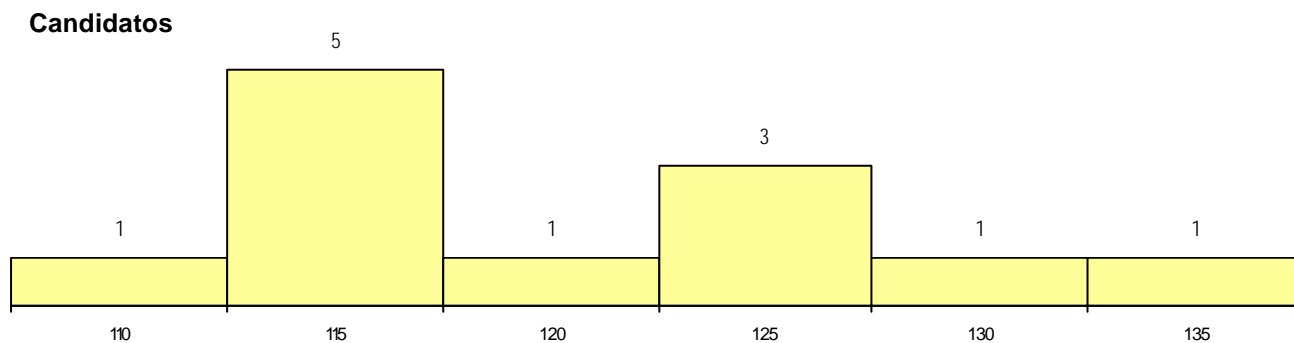
**CURSO DO 12º ANO (15 mais frequentes)**

Curso 12º ano	Cands. %	Cols. %
U220 Ens. secundário recorrente (todos)	2 17	1 33
R810 Agrupamento 1 / geral	2 17	1 33
N060 Ciências e Tecnologias	2 17	0 0
R812 Agrupamento 1 / electrotecnia/elei	1 8	1 33
R830 Agrupamento 3 / geral	1 8	0 0
P551 Técnico de informática/manutençã	1 8	0 0
N977 Recorrente - Informática	1 8	0 0
N082 Informática	1 8	0 0
N061 Ciências Socioeconómicas	1 8	0 0

**MÉDIAS dos Colocados**

Nota de candidatura	111.8
Prova de ingresso	102.8
Média do 12º ano	116.7
Média do 10º/11º ano	116.7

**DISTRIBUIÇÕES DE NOTAS DE CANDIDATURA**



**Estabelecimento:** 7105 Escola Náutica Infante D. Henrique  
**Curso Superior:** 9745 Engenharia de Máquinas Marítimas  
*Licenciatura*

**OPÇÃO CANDIDATURA**

Opção	Cands. %	Cols. %
1ª	8 20	3 60
2ª	11 27	1 20
3ª	4 10	1 20
4ª	6 15	0 0
5ª	8 20	0 0
6ª	4 10	0 0
<b>Total</b>	<b>41</b>	<b>5</b>

**ETAPA COLOCAÇÃO (contingente)**

Etapa Colocação	Cands. %	Cols. %	Nota
17 Geral	41 100	5 100	126.7
<b>Total</b>	<b>41</b>	<b>5</b>	

**DISTRITO/CAE DE CANDIDATURA**

Distrito Origem	Cands. %	Cols. %
Lisboa	27 66	4 80
Porto	3 7	0 0
Leiria	3 7	0 0
R. A. Madeira	2 5	0 0
Setúbal	2 5	1 20
R. A. Açores	1 2	0 0
Viana do Castelo	1 2	0 0
Braga	1 2	0 0
Aveiro	1 2	0 0
<b>Total</b>	<b>41</b>	<b>5</b>

**SEXO DOS CANDIDATOS**

Sexo	Cands. %	Cols. %
Masc.	38 93	4 80
Femin.	3 7	1 20
<b>Total</b>	<b>41</b>	<b>5</b>

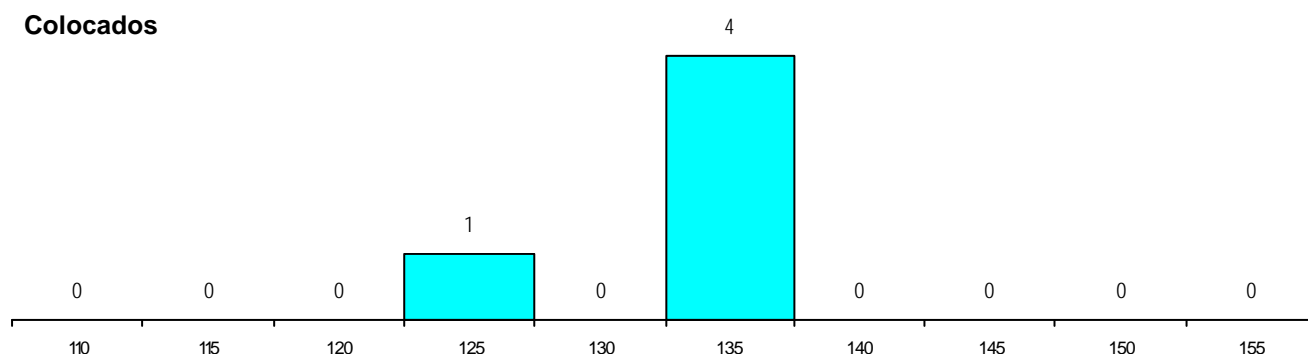
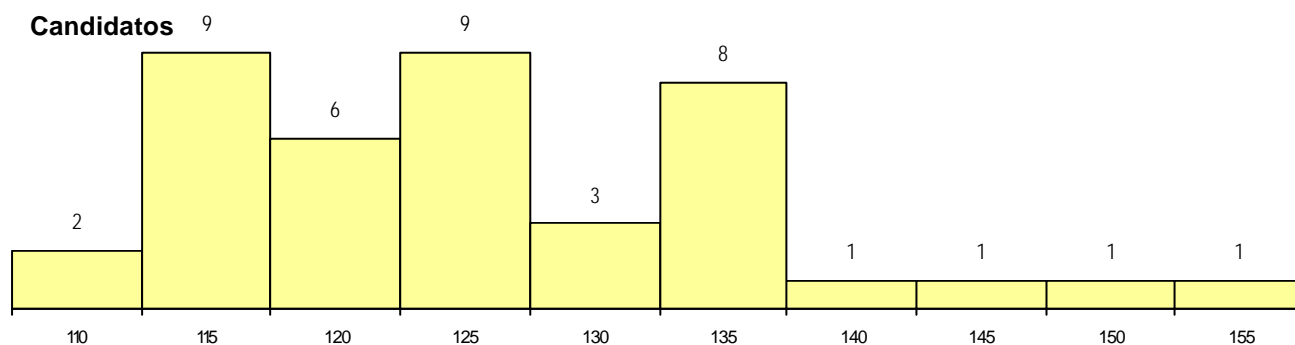
**CURSO DO 12º ANO (15 mais frequentes)**

Curso 12º ano	Cands. %	Cols. %
N060 Ciências e Tecnologias	21 51	5 100
R810 Agrupamento 1 / geral	5 12	0 0
N082 Informática	4 10	0 0
N970 Recorrente - Ciências e Tecnologias	3 7	0 0
N061 Ciências Socioeconómicas	3 7	0 0
R830 Agrupamento 3 / geral	1 2	0 0
R813 Agrupamento 1 / informática	1 2	0 0
R812 Agrupamento 1 / electrotecnia/electr.	1 2	0 0
P739 Técnico de electricidade naval	1 2	0 0
P551 Técnico de informática/manutenção	1 2	0 0

**MÉDIAS dos Colocados**

Nota de candidatura	133.0
Prova de ingresso	129.2
Média do 12º ano	135.0
Média do 10º/11º ano	135.0

**DISTRIBUIÇÕES DE NOTAS DE CANDIDATURA**



**Estabelecimento:** 7105 Escola Náutica Infante D. Henrique  
**Curso Superior:** 9747 Engenharia de Sistemas Electrónicos Marítimos  
*Licenciatura*

**OPÇÃO CANDIDATURA**

Opção	Cands. %	Cols. %
1ª	8 18	6 40
2ª	5 11	2 13
3ª	10 23	2 13
4ª	4 9	1 7
5ª	8 18	1 7
6ª	9 20	3 20
<b>Total</b>	<b>44</b>	<b>15</b>

**ETAPA COLOCAÇÃO (contingente)**

Etapa Colocação	Cands. %	Cols. %	Nota
17 Geral	44 100	15 100	118.2
<b>Total</b>	<b>44</b>	<b>15</b>	

**DISTRITO/CAE DE CANDIDATURA**

Distrito Origem	Cands. %	Cols. %
Lisboa	26 59	8 53
Setúbal	5 11	1 7
Porto	4 9	2 13
Aveiro	2 5	1 7
R. A. Madeira	1 2	0 0
Viana do Castelo	1 2	0 0
Santarém	1 2	0 0
Leiria	1 2	0 0
Faro	1 2	1 7
Évora	1 2	1 7
Bragança	1 2	1 7
<b>Total</b>	<b>44</b>	<b>15</b>

**SEXO DOS CANDIDATOS**

Sexo	Cands. %	Cols. %
Masc.	35 80	12 80
Femin.	9 20	3 20
<b>Total</b>	<b>44</b>	<b>15</b>

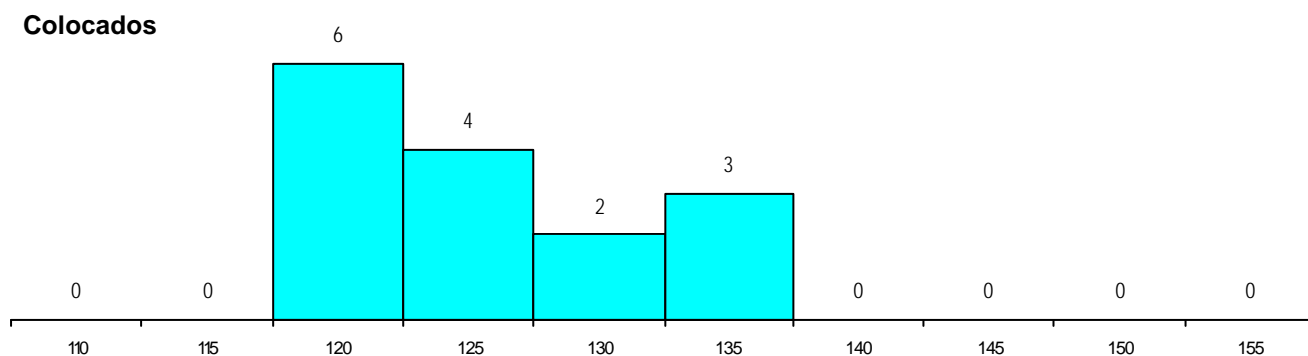
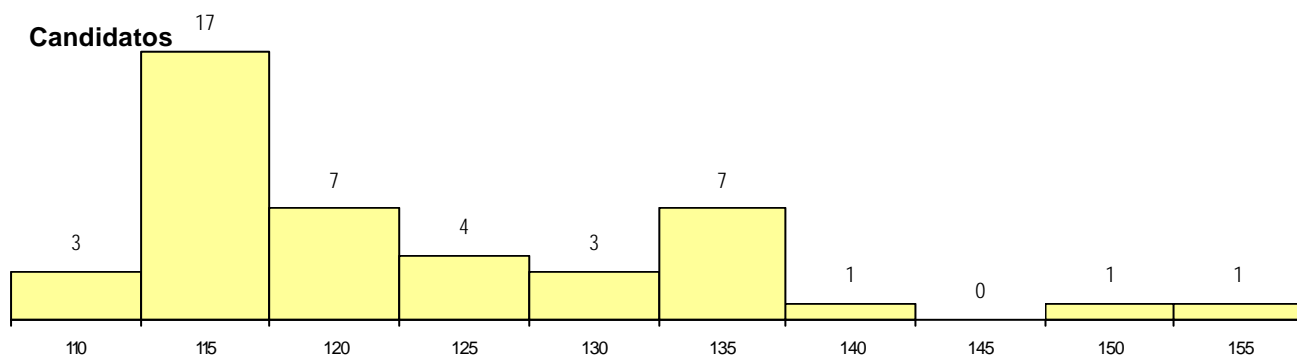
**CURSO DO 12º ANO (15 mais frequentes)**

Curso 12º ano	Cands. %	Cols. %
N060 Ciências e Tecnologias	15 34	4 27
R810 Agrupamento 1 / geral	9 20	3 20
N061 Ciências Socioeconómicas	5 11	1 7
N082 Informática	3 7	3 20
N970 Recorrente - Ciências e Tecnologias	3 7	1 7
R830 Agrupamento 3 / geral	3 7	0 0
R812 Agrupamento 1 / electrotecnicia/electrotecnicia	1 2	1 7
N600 Cursos Profissionais (D.L. 74/200	1 2	1 7
N081 Electrotecnicia e Electrónica	1 2	1 7
R813 Agrupamento 1 / informática	1 2	0 0
P739 Técnico de electricidade naval	1 2	0 0
N089 Desporto	1 2	0 0

**MÉDIAS dos Colocados**

Nota de candidatura	125.6
Prova de ingresso	117.3
Média do 12º ano	130.0
Média do 10º/11º ano	130.0

**DISTRIBUIÇÕES DE NOTAS DE CANDIDATURA**



**Estabelecimento:** 7105 Escola Náutica Infante D. Henrique  
**Curso Superior:** 9789 Pilotagem  
*Licenciatura*

**OPÇÃO CANDIDATURA**

Opção	Cands. %	Cols. %
1ª	19 43	2 100
2ª	8 18	0 0
3ª	4 9	0 0
4ª	3 7	0 0
5ª	6 14	0 0
6ª	4 9	0 0
<b>Total</b>	<b>44</b>	<b>2</b>

**ETAPA COLOCAÇÃO (contingente)**

Etapa Colocação	Cands. %	Cols. %	Nota
17 Geral	44 100	2 100	151.3
<b>Total</b>	<b>44</b>	<b>2</b>	

**DISTRITO/CAE DE CANDIDATURA**

Distrito Origem	Cands. %	Cols. %
Lisboa	16 36	1 50
Setúbal	7 16	0 0
Faro	4 9	0 0
Aveiro	4 9	0 0
Porto	3 7	0 0
Santarém	2 5	0 0
Leiria	2 5	0 0
Castelo Branco	2 5	0 0
R. A. Madeira	1 2	0 0
Entre Douro e Vou	1 2	0 0
R. A. Açores	1 2	1 50
Viana do Castelo	1 2	0 0
<b>Total</b>	<b>44</b>	<b>2</b>

**SEXO DOS CANDIDATOS**

Sexo	Cands. %	Cols. %
Masc.	35 80	2 100
Femin.	9 20	0 0
<b>Total</b>	<b>44</b>	<b>2</b>

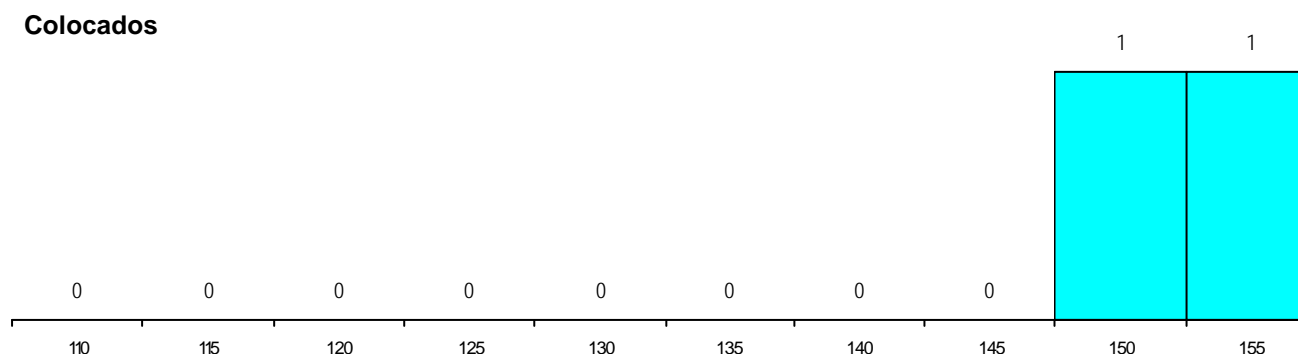
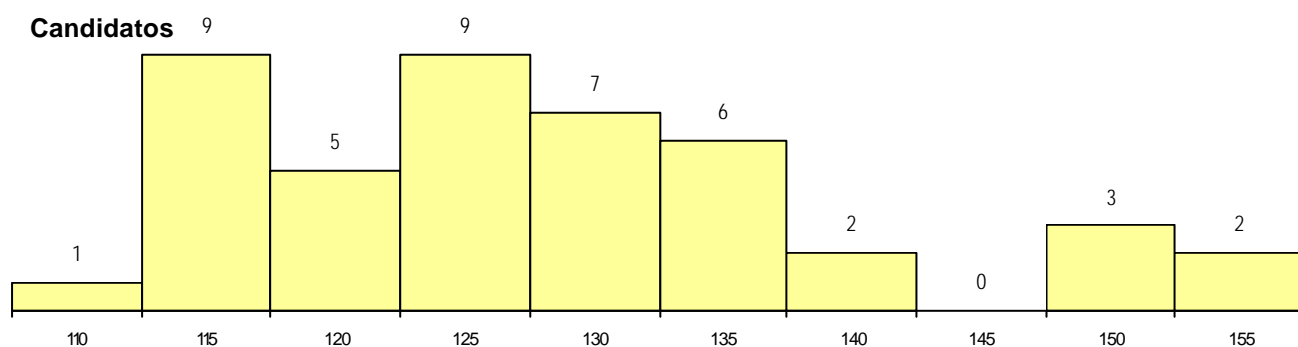
**CURSO DO 12º ANO (15 mais frequentes)**

Curso 12º ano	Cands. %	Cols. %
N060 Ciências e Tecnologias	14 32	0 0
R810 Agrupamento 1 / geral	7 16	1 50
N089 Desporto	3 7	0 0
N970 Recorrente - Ciências e Technolog	2 5	0 0
N062 Ciências Sociais e Humanas	2 5	0 0
N086 Marketing	2 5	0 0
N082 Informática	1 2	1 50
E003 3.º curso	1 2	0 0
N061 Ciências Socioeconómicas	1 2	0 0
E001 1.º curso	1 2	0 0
N972 Recorrente - Ciências Sociais e H	1 2	0 0
U220 Ens. secundário recorrente (todos	1 2	0 0
P445 Técnico de hotelaria/recepção e z	1 2	0 0
P554 Técnico de recursos marinhos/oc	1 2	0 0
P610 Cursos Educação Formação (tod	1 2	0 0

**MÉDIAS dos Colocados**

Nota de candidatura	152.7
Prova de ingresso	159.5
Média do 12º ano	149.0
Média do 10º/11º ano	149.0

**DISTRIBUIÇÕES DE NOTAS DE CANDIDATURA**





**Estabelecimento:** 7105 Escola Náutica Infante D. Henrique  
**Curso Superior:** 9924 Gestão de Transportes e Logística  
*Licenciatura*

**OPÇÃO CANDIDATURA**

Opção	Cands. %	Cols. %
1ª	10 23	1 50
2ª	9 21	0 0
3ª	5 12	1 50
4ª	5 12	0 0
5ª	7 16	0 0
6ª	7 16	0 0
<b>Total</b>	<b>43</b>	<b>2</b>

**ETAPA COLOCAÇÃO (contingente)**

Etapa Colocação	Cands. %	Cols. %	Nota
17 Geral	43 100	2 100	143.0
<b>Total</b>	<b>43</b>	<b>2</b>	

**DISTRITO/CAE DE CANDIDATURA**

Distrito Origem	Cands. %	Cols. %
Lisboa	30 70	2 100
Setúbal	7 16	0 0
R. A. Madeira	2 5	0 0
Porto	1 2	0 0
Leiria	1 2	0 0
Faro	1 2	0 0
Castelo Branco	1 2	0 0
<b>Total</b>	<b>43</b>	<b>2</b>

**SEXO DOS CANDIDATOS**

Sexo	Cands. %	Cols. %
Masc.	35 81	2 100
Femin.	8 19	0 0
<b>Total</b>	<b>43</b>	<b>2</b>

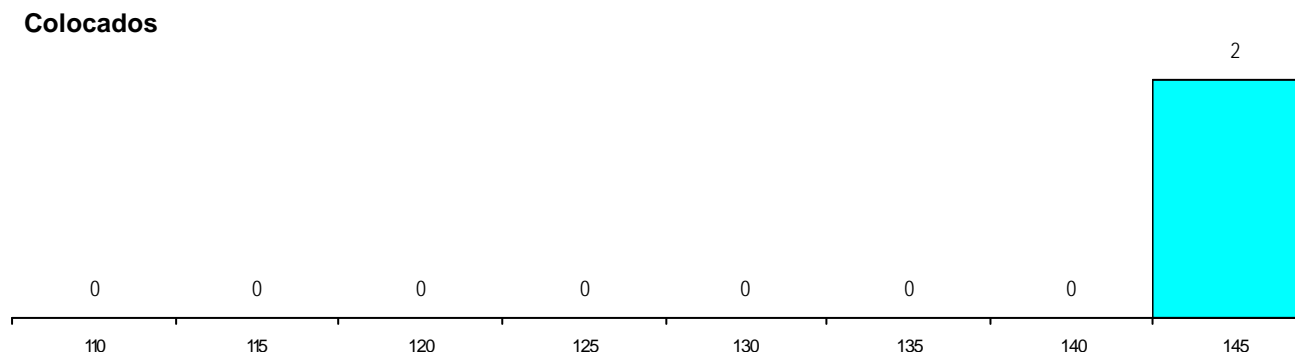
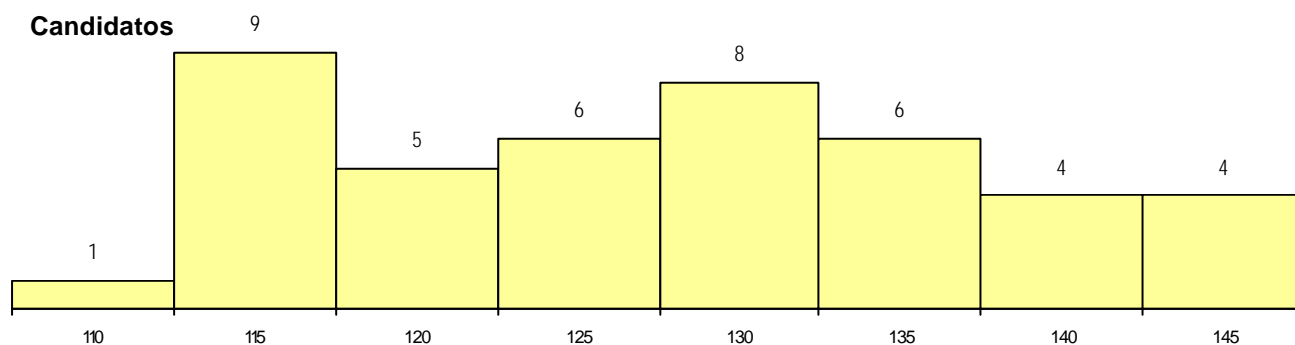
**CURSO DO 12º ANO (15 mais frequentes)**

Curso 12º ano	Cands. %	Cols. %
N061 Ciências Socioeconómicas	10 23	2 100
N060 Ciências e Tecnologias	10 23	0 0
N085 Administração	4 9	0 0
U220 Ens. secundário recorrente (todos	3 7	0 0
N972 Recorrente - Ciências Sociais e I	2 5	0 0
R810 Agrupamento 1 / geral	2 5	0 0
Q950 Equivalências	2 5	0 0
N062 Ciências Sociais e Humanas	1 2	0 0
N086 Marketing	1 2	0 0
N089 Desporto	1 2	0 0
N970 Recorrente - Ciências e Technolog	1 2	0 0
P433 Técnico de gestão	1 2	0 0
U230 Ens. sec. recorrente privado e co	1 2	0 0
P733 Técnico de contabilidade e gestãc	1 2	0 0
P746 Técnico de gestão administrativa	1 2	0 0

**MÉDIAS dos Colocados**

Nota de candidatura	143.1
Prova de ingresso	150.5
Média do 12º ano	139.0
Média do 10º/11º ano	139.0

**DISTRIBUIÇÕES DE NOTAS DE CANDIDATURA**



**Estabelecimento:** 7105 Escola Náutica Infante D. Henrique  
**Curso Superior:** 9926 Gestão Portuária  
*Licenciatura*

**OPÇÃO CANDIDATURA**

Opção	Cands. %	Cols. %
1ª	8 21	1 25
2ª	8 21	1 25
3ª	5 13	0 0
4ª	4 11	0 0
5ª	5 13	0 0
6ª	8 21	2 50
<b>Total</b>	<b>38</b>	<b>4</b>

**ETAPA COLOCAÇÃO (contingente)**

Etapa Colocação	Cands. %	Cols. %	Nota
17 Geral	38 100	4 100	135.0
<b>Total</b>	<b>38</b>	<b>4</b>	

**DISTRITO/CAE DE CANDIDATURA**

Distrito Origem	Cands. %	Cols. %
Lisboa	25 66	3 75
Setúbal	7 18	0 0
Porto	2 5	0 0
R. A. Madeira	1 3	0 0
R. A. Açores	1 3	0 0
Santarém	1 3	0 0
Faro	1 3	1 25
<b>Total</b>	<b>38</b>	<b>4</b>

**SEXO DOS CANDIDATOS**

Sexo	Cands. %	Cols. %
Masc.	28 74	3 75
Femin.	10 26	1 25
<b>Total</b>	<b>38</b>	<b>4</b>

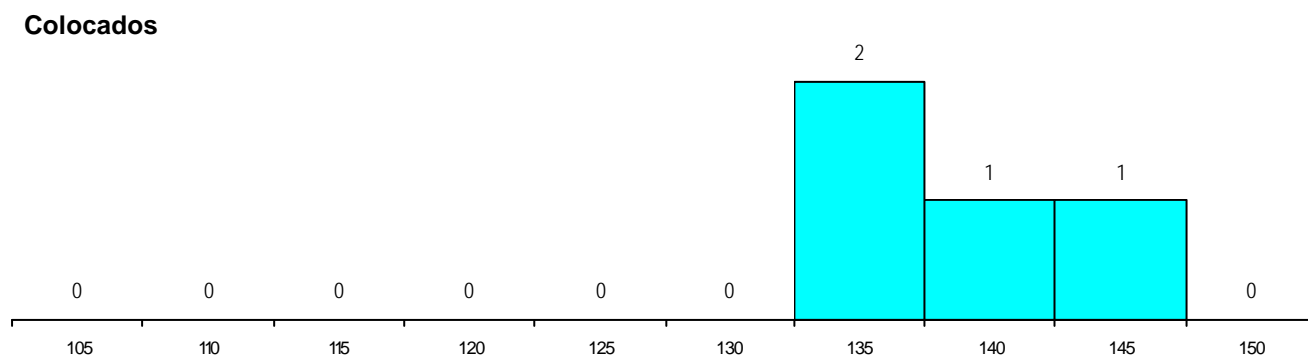
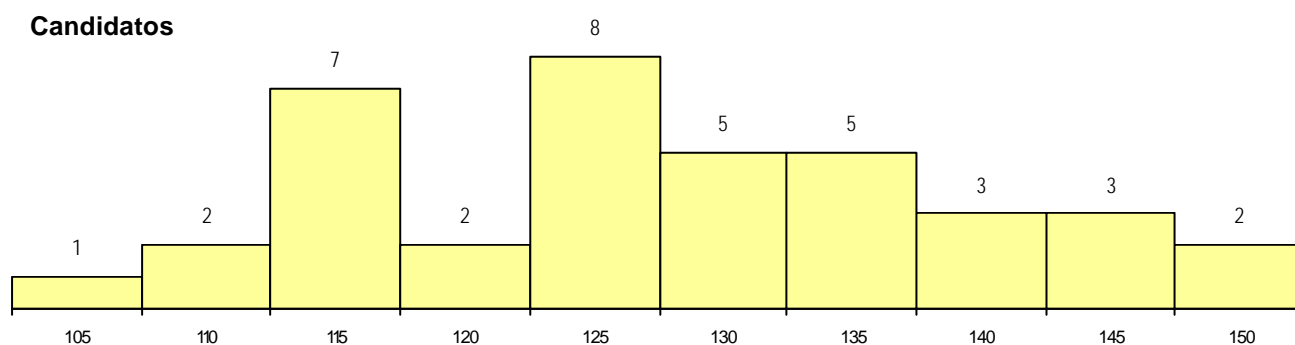
**CURSO DO 12º ANO (15 mais frequentes)**

Curso 12º ano	Cands. %	Cols. %
N060 Ciências e Tecnologias	7 18	1 25
N061 Ciências Socioeconómicas	7 18	1 25
N085 Administração	3 8	1 25
N972 Recorrente - Ciências Sociais e I	2 5	0 0
N062 Ciências Sociais e Humanas	2 5	0 0
Q950 Equivalências	2 5	0 0
U220 Ens. secundário recorrente (todos	2 5	0 0
P201 Técnico de contabilidade (CP)	1 3	1 25
P412 Técnico de contabilidade	1 3	0 0
P433 Técnico de gestão	1 3	0 0
P610 Cursos Educação Formação (tod	1 3	0 0
E003 3.º curso	1 3	0 0
N970 Recorrente - Ciências e Technolog	1 3	0 0
N600 Cursos Profissionais (D.L. 74/200	1 3	0 0
P746 Técnico de gestão administrativa	1 3	0 0

**MÉDIAS dos Colocados**

Nota de candidatura	139.1
Prova de ingresso	143.5
Média do 12º ano	136.8
Média do 10º/11º ano	136.8

**DISTRIBUIÇÕES DE NOTAS DE CANDIDATURA**



**Estabelecimento:** 7110 Escola Superior de Hotelaria e Turismo do Estoril  
**Curso Superior:** 8001 Informação Turística (regime pós-laboral)  
*Licenciatura*

**OPÇÃO CANDIDATURA**

Opção	Cands. %	Cols. %
1ª	2 11	2 14
2ª	9 47	8 57
3ª	2 11	0 0
4ª	5 26	3 21
5ª	1 5	1 7
<b>Total</b>	<b>19</b>	<b>14</b>

**ETAPA COLOCAÇÃO (contingente)**

Etapa Colocação	Cands. %	Cols. %	Nota
17 Geral	19 100	14 100	116.6
<b>Total</b>	<b>19</b>	<b>14</b>	

**DISTRITO/CAE DE CANDIDATURA**

Distrito Origem	Cands. %	Cols. %
Lisboa	14 74	11 79
Setúbal	4 21	2 14
R. A. Madeira	1 5	1 7
<b>Total</b>	<b>19</b>	<b>14</b>

**SEXO DOS CANDIDATOS**

Sexo	Cands. %	Cols. %
Masc.	8 42	7 50
Femin.	11 58	7 50
<b>Total</b>	<b>19</b>	<b>14</b>

**CURSO DO 12º ANO (15 mais frequentes)**

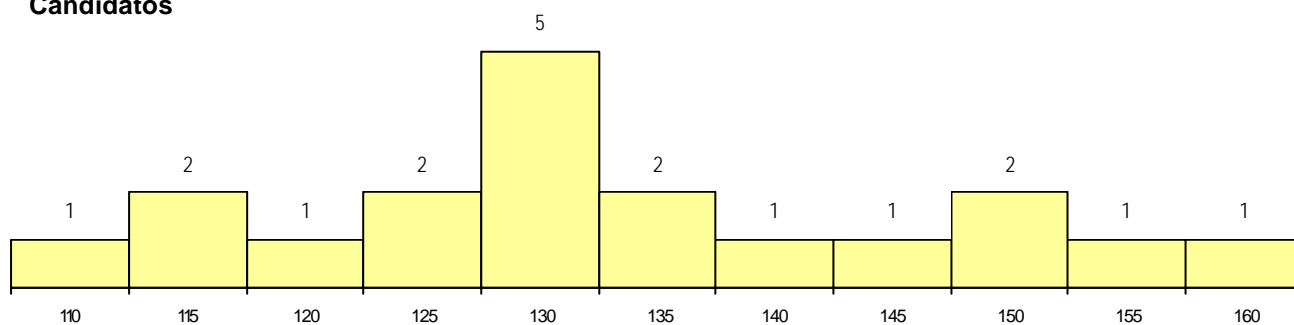
Curso 12º ano	Cands. %	Cols. %
Q950 Equivalências	4 21	2 14
N062 Ciências Sociais e Humanas	3 16	3 21
N063 Línguas e Literaturas	3 16	2 14
U220 Ens. secundário recorrente (todos	2 11	2 14
P502 Técnico de turismo/profissionais c	1 5	1 7
P386 Técnico de turismo/prof. informaç	1 5	1 7
N088 Acção Social	1 5	1 7
N086 Marketing	1 5	1 7
N060 Ciências e Tecnologias	1 5	1 7
P716 Rececionista de hotel	1 5	0 0
P251 Alojamento hoteleiro (INFTUR)	1 5	0 0

**MÉDIAS dos Colocados**

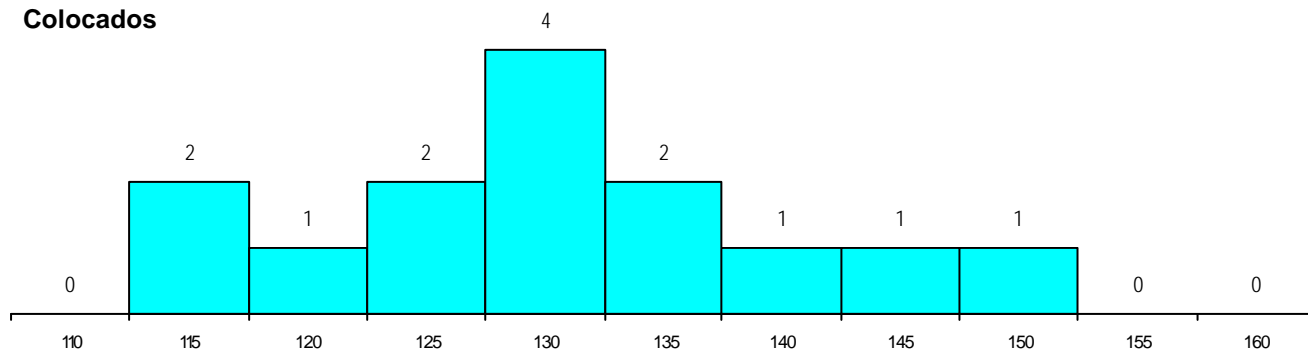
Nota de candidatura	130.2
Prova de ingresso	126.7
Média do 12º ano	132.5
Média do 10º/11º ano	132.5

**DISTRIBUIÇÕES DE NOTAS DE CANDIDATURA**

**Candidatos**



**Colocados**



**Estabelecimento:** 7110 Escola Superior de Hotelaria e Turismo do Estoril  
**Curso Superior:** 8011 Produção Alimentar em Restauração (regime pós-laboral)  
*Licenciatura*

**OPÇÃO CANDIDATURA**

Opção	Cands. %	Cols. %
1ª	10 18	0 0
2ª	24 43	3 75
3ª	8 14	0 0
4ª	7 13	1 25
5ª	6 11	0 0
6ª	1 2	0 0
<b>Total</b>	<b>56</b>	<b>4</b>

**ETAPA COLOCAÇÃO (contingente)**

Etapa Colocação	Cands. %	Cols. %	Nota
17 Geral	56 100	4 100	138.6
<b>Total</b>	<b>56</b>	<b>4</b>	

**DISTRITO/CAE DE CANDIDATURA**

Distrito Origem	Cands. %	Cols. %
Lisboa	39 70	4 100
Setúbal	5 9	0 0
Santarém	4 7	0 0
Leiria	4 7	0 0
Tâmega	1 2	0 0
R. A. Açores	1 2	0 0
Porto	1 2	0 0
Faro	1 2	0 0
<b>Total</b>	<b>56</b>	<b>4</b>

**SEXO DOS CANDIDATOS**

Sexo	Cands. %	Cols. %
Masc.	35 63	2 50
Femin.	21 38	2 50
<b>Total</b>	<b>56</b>	<b>4</b>

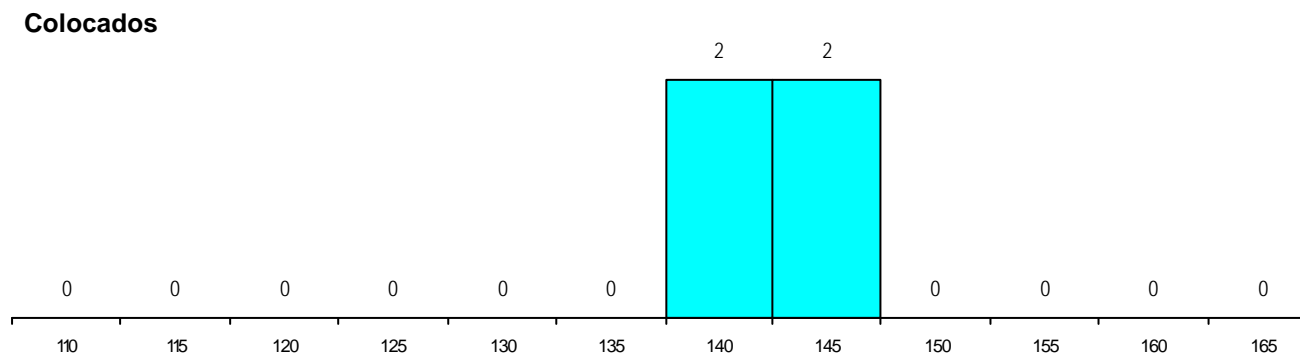
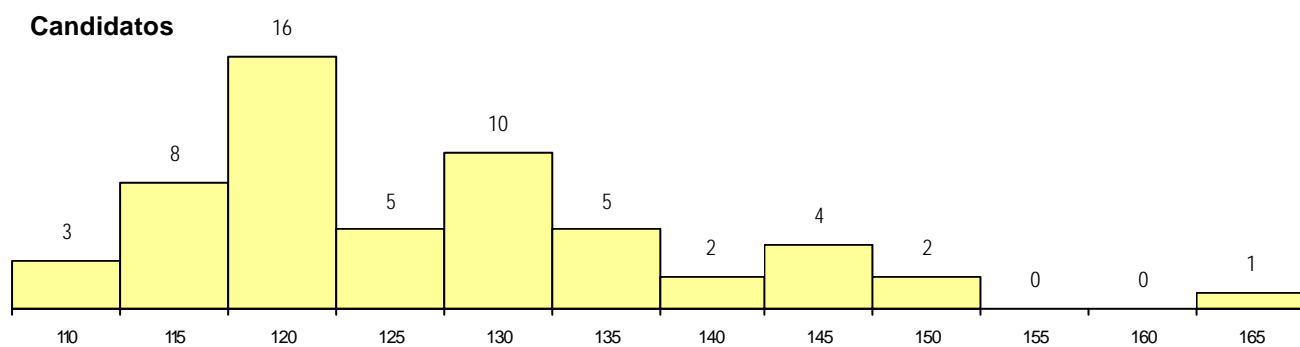
**CURSO DO 12º ANO (15 mais frequentes)**

Curso 12º ano	Cands. %	Cols. %
N060 Ciências e Tecnologias	14 25	2 50
U220 Ens. secundário recorrente (todos	8 14	1 25
N062 Ciências Sociais e Humanas	7 13	0 0
R810 Agrupamento 1 / geral	5 9	0 0
N061 Ciências Socioeconómicas	3 5	0 0
P448 Técnico de hotelaria/restauração,	2 4	0 0
P250 Cozinha (INFTUR)	2 4	0 0
R830 Agrupamento 3 / geral	2 4	0 0
P253 Restaurante/bar (INFTUR)	1 2	1 25
P610 Cursos Educação Formação (tod	1 2	0 0
P593 Técnico de gestão de sistemas in	1 2	0 0
Q940 Escolas estrangeiras em Portugal	1 2	0 0
Q950 Equivalências	1 2	0 0
P202 Técnico de desporto (CP)	1 2	0 0
N972 Recorrente - Ciências Sociais e F	1 2	0 0

**MÉDIAS dos Colocados**

Nota de candidatura	141.5
Prova de ingresso	128.3
Média do 12º ano	150.3
Média do 10º/11º ano	150.3

**DISTRIBUIÇÕES DE NOTAS DE CANDIDATURA**



**Estabelecimento:** 7110 Escola Superior de Hotelaria e Turismo do Estoril  
**Curso Superior:** 9076 Direcção e Gestão Hoteleira  
*Licenciatura*

**OPÇÃO CANDIDATURA**

Opção	Cands. %	Cols. %
1ª	69 49	4 100
2ª	14 10	0 0
3ª	21 15	0 0
4ª	11 8	0 0
5ª	15 11	0 0
6ª	10 7	0 0
<b>Total</b>	<b>140</b>	<b>4</b>

**ETAPA COLOCAÇÃO (contingente)**

Etapa Colocação	Cands. %	Cols. %	Nota
17 Geral	140 100	4 100	160.2
<b>Total</b>	<b>140</b>	<b>4</b>	

**DISTRITO/CAE DE CANDIDATURA**

Distrito Origem	Cands. %	Cols. %
Lisboa	113 81	4 100
Setúbal	9 6	0 0
Santarém	4 3	0 0
Porto	3 2	0 0
Faro	3 2	0 0
Viseu	2 1	0 0
Leiria	2 1	0 0
R. A. Madeira	1 1	0 0
Portalegre	1 1	0 0
Évora	1 1	0 0
Coimbra	1 1	0 0
<b>Total</b>	<b>140</b>	<b>4</b>

**SEXO DOS CANDIDATOS**

Sexo	Cands. %	Cols. %
Masc.	67 48	1 25
Femin.	73 52	3 75
<b>Total</b>	<b>140</b>	<b>4</b>

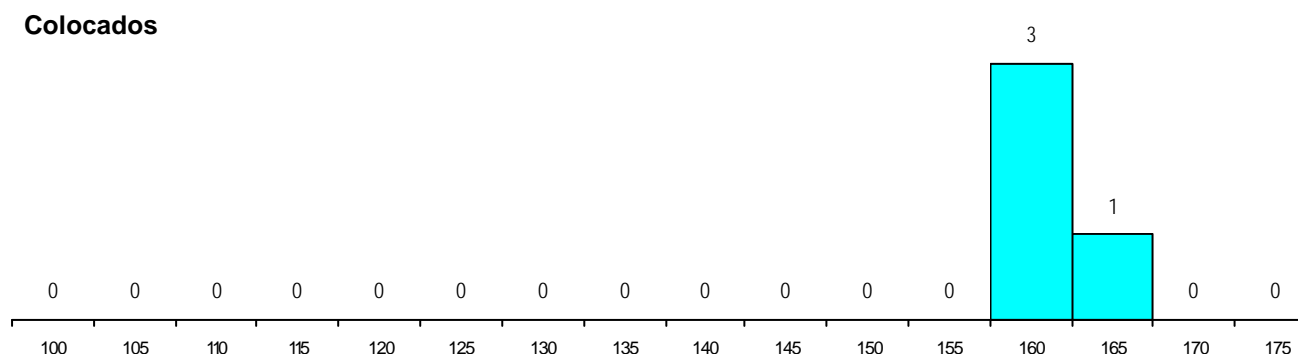
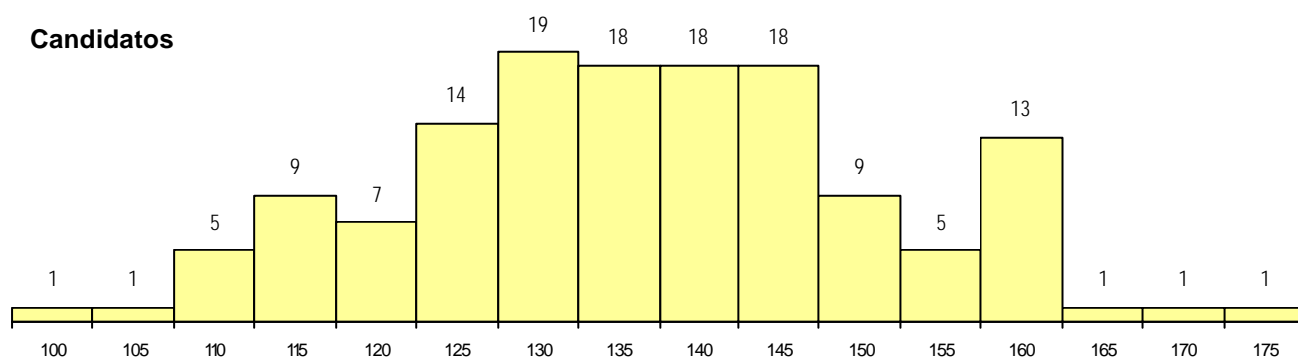
**CURSO DO 12º ANO (15 mais frequentes)**

Curso 12º ano	Cands. %	Cols. %
N061 Ciências Socioeconómicas	29 21	1 25
N060 Ciências e Tecnologias	27 19	0 0
N062 Ciências Sociais e Humanas	24 17	2 50
U220 Ens. secundário recorrente (todos)	7 5	0 0
N064 Artes Visuais	5 4	0 0
R810 Agrupamento 1 / geral	5 4	0 0
P250 Cozinha (INFTUR)	4 3	0 0
P448 Técnico de hotelaria/restauração,	3 2	1 25
R830 Agrupamento 3 / geral	3 2	0 0
N085 Administração	3 2	0 0
N600 Cursos Profissionais (D.L. 74/200	2 1	0 0
P445 Técnico de hotelaria/recepção e z	2 1	0 0
N972 Recorrente - Ciências Sociais e F	2 1	0 0
P610 Cursos Educação Formação (tod	2 1	0 0
P253 Restaurante/bar (INFTUR)	2 1	0 0

**MÉDIAS dos Colocados**

Nota de candidatura	162.1
Prova de ingresso	166.3
Média do 12º ano	159.3
Média do 10º/11º ano	159.3

**DISTRIBUIÇÕES DE NOTAS DE CANDIDATURA**



**Estabelecimento:** 7110 Escola Superior de Hotelaria e Turismo do Estoril  
**Curso Superior:** 9163 Gestão do Lazer e Animação Turística  
*Licenciatura*

**OPÇÃO CANDIDATURA**

Opção	Cands. %	Cols. %
1ª	42 41	5 100
2ª	25 24	0 0
3ª	17 17	0 0
4ª	6 6	0 0
5ª	10 10	0 0
6ª	3 3	0 0
<b>Total</b>	103	5

**ETAPA COLOCAÇÃO (contingente)**

Etapa Colocação	Cands. %	Cols. %	Nota
17 Geral	103 100	5 100	160.6
<b>Total</b>	103	5	

**DISTRITO/CAE DE CANDIDATURA**

Distrito Origem	Cands. %	Cols. %
Lisboa	80 78	3 60
Setúbal	12 12	1 20
Porto	3 3	0 0
Leiria	3 3	0 0
Santarém	2 2	0 0
R. A. Madeira	1 1	0 0
Coimbra	1 1	0 0
Braga	1 1	1 20
<b>Total</b>	103	5

**SEXO DOS CANDIDATOS**

Sexo	Cands. %	Cols. %
Masc.	38 37	1 20
Femin.	65 63	4 80
<b>Total</b>	103	5

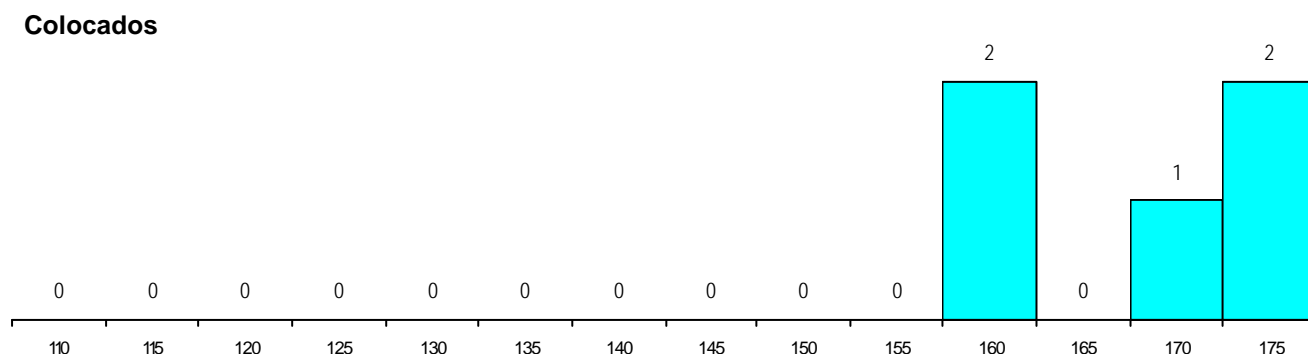
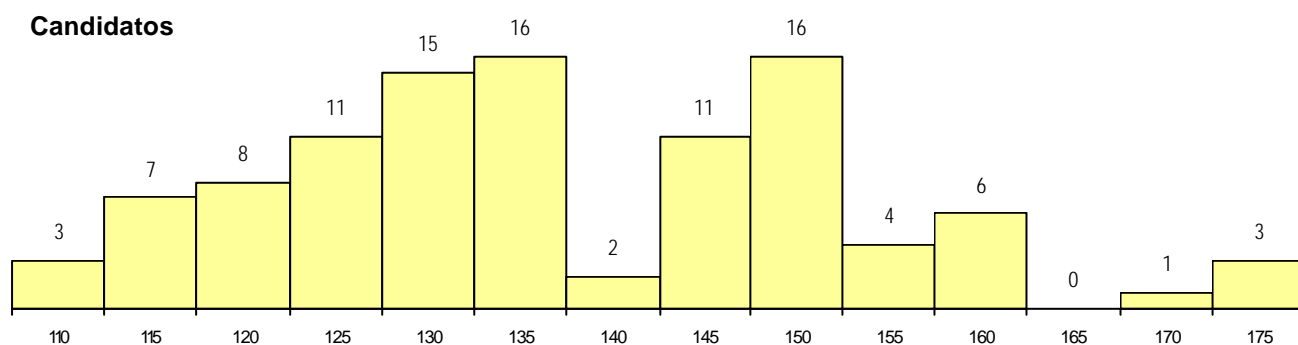
**CURSO DO 12º ANO (15 mais frequentes)**

Curso 12º ano	Cands. %	Cols. %
N062 Ciências Sociais e Humanas	34 33	0 0
N060 Ciências e Tecnologias	15 15	2 40
N061 Ciências Socioeconómicas	7 7	0 0
U220 Ens. secundário recorrente (todos	6 6	0 0
Q950 Equivalências	4 4	1 20
N972 Recorrente - Ciências Sociais e F	3 3	0 0
N063 Línguas e Literaturas	2 2	1 20
N088 Acção Social	2 2	1 20
Q940 Escolas estrangeiras em Portugal	2 2	0 0
P445 Técnico de hotelaria/recepção e z	2 2	0 0
P448 Técnico de hotelaria/restauração,	2 2	0 0
N086 Marketing	2 2	0 0
P386 Técnico de turismo/prof. informaça	2 2	0 0
R820 Agrupamento 2 / geral	2 2	0 0
R830 Agrupamento 3 / geral	2 2	0 0

**MÉDIAS dos Colocados**

Nota de candidatura	168.4
Prova de ingresso	177.6
Média do 12º ano	162.2
Média do 10º/11º ano	162.2

**DISTRIBUIÇÕES DE NOTAS DE CANDIDATURA**



**Estabelecimento:** 7110 Escola Superior de Hotelaria e Turismo do Estoril  
**Curso Superior:** 9177 Gestão Turística  
*Licenciatura*

**OPÇÃO CANDIDATURA**

Opção	Cands. %	Cols. %
1ª	24 22	2 29
2ª	30 27	3 43
3ª	29 26	2 29
4ª	8 7	0 0
5ª	9 8	0 0
6ª	10 9	0 0
<b>Total</b>	<b>110</b>	<b>7</b>

**ETAPA COLOCAÇÃO (contingente)**

Etapa Colocação	Cands. %	Cols. %	Nota
17 Geral	110 100	7 100	146.0
<b>Total</b>	<b>110</b>	<b>7</b>	

**DISTRITO/CAE DE CANDIDATURA**

Distrito Origem	Cands. %	Cols. %
Lisboa	95 86	4 57
Setúbal	5 5	1 14
Santarém	2 2	0 0
Porto	2 2	1 14
Viseu	1 1	0 0
Leiria	1 1	1 14
Faro	1 1	0 0
Évora	1 1	0 0
Coimbra	1 1	0 0
Castelo Branco	1 1	0 0
<b>Total</b>	<b>110</b>	<b>7</b>

**SEXO DOS CANDIDATOS**

Sexo	Cands. %	Cols. %
Masc.	50 45	4 57
Femin.	60 55	3 43
<b>Total</b>	<b>110</b>	<b>7</b>

**CURSO DO 12º ANO (15 mais frequentes)**

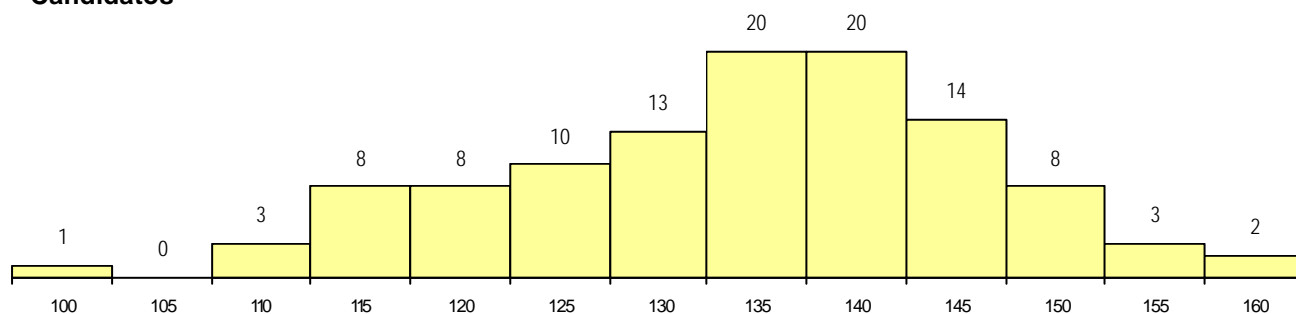
Curso 12º ano	Cands. %	Cols. %
N061 Ciências Socioeconómicas	27 25	2 29
N060 Ciências e Tecnologias	19 17	1 14
N062 Ciências Sociais e Humanas	19 17	0 0
U220 Ens. secundário recorrente (todos)	6 5	0 0
Q950 Equivalências	3 3	2 29
N085 Administração	3 3	0 0
P250 Cozinha (INFTUR)	3 3	0 0
R830 Agrupamento 3 / geral	3 3	0 0
R831 Agrupamento 3 / administração	3 3	0 0
R820 Agrupamento 2 / geral	2 2	0 0
N972 Recorrente - Ciências Sociais e H	2 2	0 0
P448 Técnico de hotelaria/restauração,	2 2	0 0
N064 Artes Visuais	2 2	0 0
E905 5.º curso (Despacho 64)	1 1	1 14
NA16 Informática de Gestão (VCT)	1 1	1 14

**MÉDIAS dos Colocados**

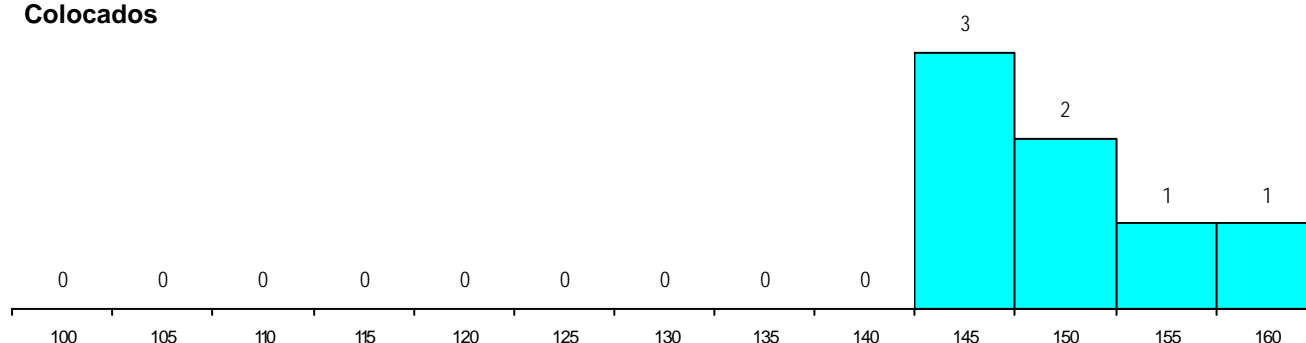
Nota de candidatura	151.0
Prova de ingresso	149.1
Média do 12º ano	151.4
Média do 10º/11º ano	152.9

**DISTRIBUIÇÕES DE NOTAS DE CANDIDATURA**

**Candidatos**



**Colocados**



**Estabelecimento:** 7110 Escola Superior de Hotelaria e Turismo do Estoril  
**Curso Superior:** 9183 Informação Turística  
*Licenciatura*

**OPÇÃO CANDIDATURA**

Opção	Cands. %	Cols. %
1ª	10 36	1 50
2ª	6 21	0 0
3ª	7 25	1 50
4ª	3 11	0 0
5ª	1 4	0 0
6ª	1 4	0 0
<b>Total</b>	<b>28</b>	<b>2</b>

**ETAPA COLOCAÇÃO (contingente)**

Etapa Colocação	Cands. %	Cols. %	Nota
17 Geral	28 100	2 100	148.0
<b>Total</b>	<b>28</b>	<b>2</b>	

**DISTRITO/CAE DE CANDIDATURA**

Distrito Origem	Cands. %	Cols. %
Lisboa	20 71	2 100
Setúbal	5 18	0 0
R. A. Madeira	1 4	0 0
Leiria	1 4	0 0
Braga	1 4	0 0
<b>Total</b>	<b>28</b>	<b>2</b>

**SEXO DOS CANDIDATOS**

Sexo	Cands. %	Cols. %
Masc.	10 36	1 50
Femin.	18 64	1 50
<b>Total</b>	<b>28</b>	<b>2</b>

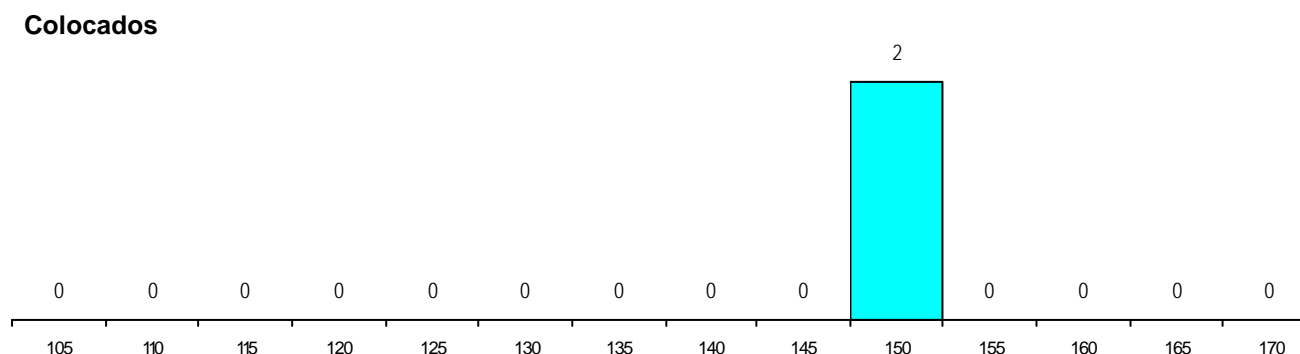
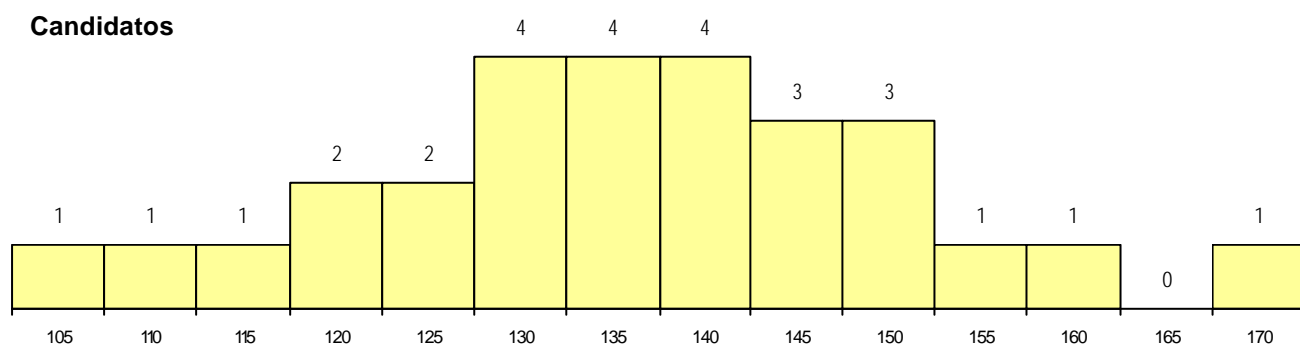
**CURSO DO 12º ANO (15 mais frequentes)**

Curso 12º ano	Cands. %	Cols. %
N062 Ciências Sociais e Humanas	7 25	0 0
N063 Línguas e Literaturas	5 18	1 50
Q950 Equivalências	3 11	0 0
N060 Ciências e Tecnologias	3 11	0 0
U220 Ens. secundário recorrente (todos	2 7	0 0
P251 Alojamento hoteleiro (INFTUR)	1 4	1 50
R821 Agrupamento 2 / design	1 4	0 0
R813 Agrupamento 1 / informática	1 4	0 0
P716 Rececionista de hotel	1 4	0 0
P502 Técnico de turismo/profissionais c	1 4	0 0
P386 Técnico de turismo/prof. informaça	1 4	0 0
N088 Acção Social	1 4	0 0
N086 Marketing	1 4	0 0

**MÉDIAS dos Colocados**

Nota de candidatura	148.0
Prova de ingresso	148.0
Média do 12º ano	148.0
Média do 10º/11º ano	148.0

**DISTRIBUIÇÕES DE NOTAS DE CANDIDATURA**





**Estabelecimento:** 7110 Escola Superior de Hotelaria e Turismo do Estoril  
**Curso Superior:** 9217 Produção Alimentar em Restauração  
*Licenciatura*

**OPÇÃO CANDIDATURA**

Opção	Cands. %	Cols. %
1ª	33 46	5 83
2ª	9 13	1 17
3ª	9 13	0 0
4ª	12 17	0 0
5ª	3 4	0 0
6ª	5 7	0 0
<b>Total</b>	<b>71</b>	<b>6</b>

**ETAPA COLOCAÇÃO (contingente)**

Etapa Colocação	Cands. %	Cols. %	Nota
17 Geral	71 100	6 100	144.0
<b>Total</b>	<b>71</b>	<b>6</b>	

**DISTRITO/CAE DE CANDIDATURA**

Distrito Origem	Cands. %	Cols. %
Lisboa	43 61	4 67
Setúbal	8 11	0 0
Santarém	5 7	0 0
Leiria	5 7	1 17
Porto	2 3	1 17
Beja	2 3	0 0
Viseu	1 1	0 0
Guarda	1 1	0 0
Faro	1 1	0 0
Coimbra	1 1	0 0
Castelo Branco	1 1	0 0
Braga	1 1	0 0
<b>Total</b>	<b>71</b>	<b>6</b>

**SEXO DOS CANDIDATOS**

Sexo	Cands. %	Cols. %
Masc.	43 61	3 50
Femin.	28 39	3 50
<b>Total</b>	<b>71</b>	<b>6</b>

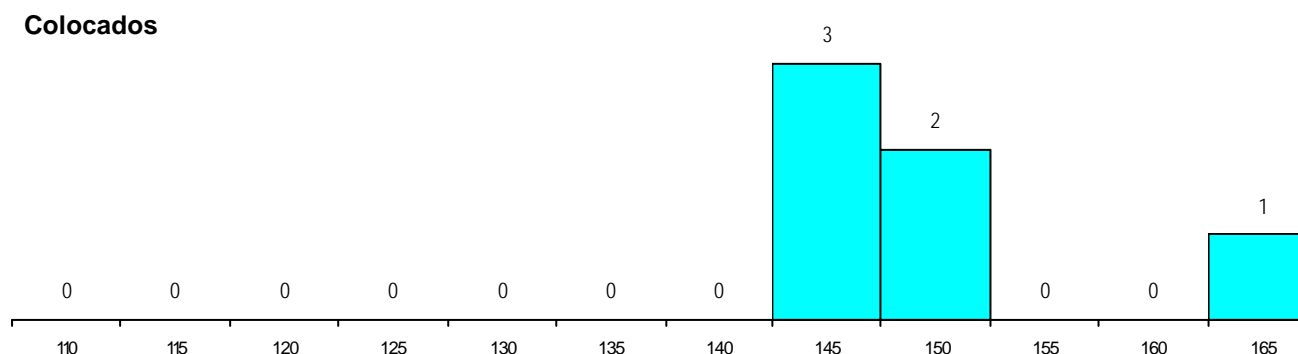
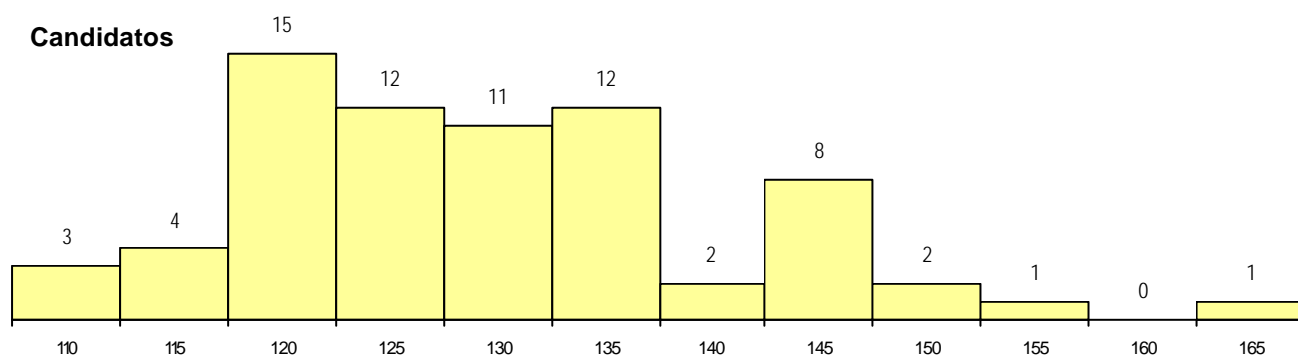
**CURSO DO 12º ANO (15 mais frequentes)**

Curso 12º ano	Cands. %	Cols. %
N060 Ciências e Tecnologias	19 27	0 0
N061 Ciências Socioeconómicas	8 11	2 33
U220 Ens. secundário recorrente (todos	8 11	0 0
N062 Ciências Sociais e Humanas	6 8	0 0
P448 Técnico de hotelaria/restauração,	4 6	1 17
N970 Recorrente - Ciências e Tecnologia	4 6	0 0
R810 Agrupamento 1 / geral	3 4	1 17
N064 Artes Visuais	2 3	1 17
P250 Cozinha (INFTUR)	2 3	1 17
R830 Agrupamento 3 / geral	2 3	0 0
Q950 Equivalências	2 3	0 0
N972 Recorrente - Ciências Sociais e I-	2 3	0 0
N600 Cursos Profissionais (D.L. 74/200	1 1	0 0
P253 Restaurante/bar (INFTUR)	1 1	0 0
P586 Técnico de cozinha	1 1	0 0

**MÉDIAS dos Colocados**

Nota de candidatura	149.4
Prova de ingresso	148.8
Média do 12º ano	149.8
Média do 10º/11º ano	149.8

**DISTRIBUIÇÕES DE NOTAS DE CANDIDATURA**



**Estabelecimento:** 7110 Escola Superior de Hotelaria e Turismo do Estoril  
**Curso Superior:** 9875 Direcção e Gestão Hoteleira (regime pós-laboral)  
*Licenciatura*

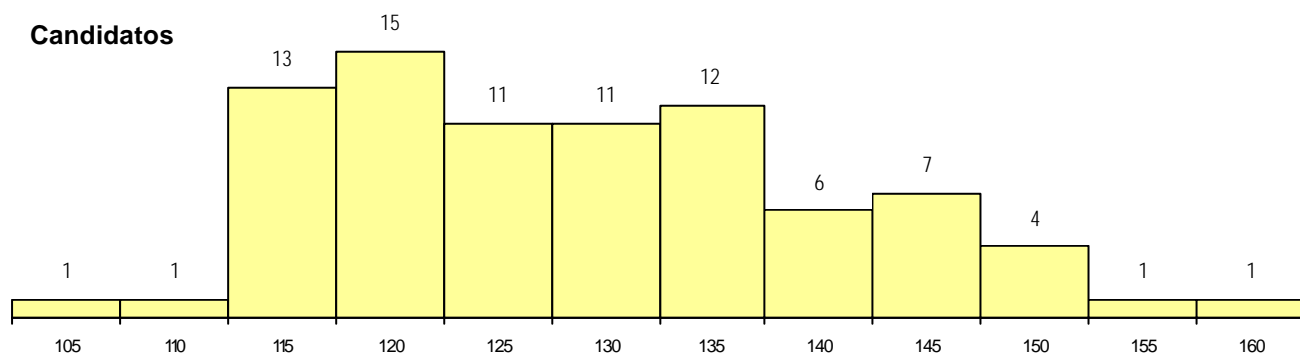
OPÇÃO CANDIDATURA			ETAPA COLOCAÇÃO (contingente)				DISTRITO/CAE DE CANDIDATURA				
Opção	Cands. %	Cols. %	Etapa Colocação	Cands. %	Cols. %	Nota	Distrito Origem	Cands. %	Cols. %		
1ª	22	27	0	17 Geral	83	100	0	Lisboa	66	80	0
2ª	23	28	0	<b>Total</b>	83		0	Setúbal	7	8	0
3ª	10	12	0					Santarém	3	4	0
4ª	14	17	0					Faro	3	4	0
5ª	10	12	0					Porto	2	2	0
6ª	4	5	0					Tâmega	1	1	0
<b>Total</b>	83		0					Évora	1	1	0
								<b>Total</b>	83		0

SEXO DOS CANDIDATOS			CURSO DO 12º ANO (15 mais frequentes)				
Sexo	Cands. %	Cols. %	Curso 12º ano	Cands. %	Cols. %		
Masc.	46	55	0	N060 Ciências e Tecnologias	16	19	0
Femin.	37	45	0	N061 Ciências Socioeconómicas	13	16	0
<b>Total</b>	83		0	U220 Ens. secundário recorrente (todos	9	11	0
				N062 Ciências Sociais e Humanas	8	10	0
				R810 Agrupamento 1 / geral	5	6	0
				N970 Recorrente - Ciências e Tecnolog	4	5	0
				P448 Técnico de hotelaria/restauração,	3	4	0
				P253 Restaurante/bar (INFTUR)	3	4	0
				Q950 Equivalências	2	2	0
				R830 Agrupamento 3 / geral	2	2	0
				R831 Agrupamento 3 / administração	2	2	0
				E003 3.º curso	2	2	0
				N600 Cursos Profissionais (D.L. 74/200	2	2	0
				N971 Recorrente - Ciências Socioecon	2	2	0
				N064 Artes Visuais	2	2	0

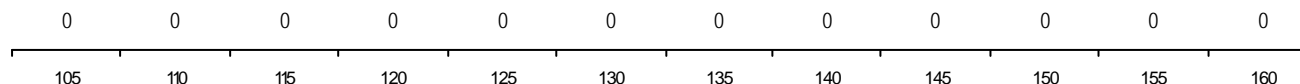
**MÉDIAS dos Colocados**

Nota de candidatura  
 Prova de ingresso  
 Média do 12º ano  
 Média do 10º/11º ano

**DISTRIBUIÇÕES DE NOTAS DE CANDIDATURA**



**Colocados**



**Estabelecimento:** 7110 Escola Superior de Hotelaria e Turismo do Estoril  
**Curso Superior:** 9995 Gestão do Lazer e Animação Turística (regime pós-laboral)  
*Licenciatura*

**OPÇÃO CANDIDATURA**

Opção	Cands. %	Cols. %
1ª	7 11	1 17
2ª	18 29	4 67
3ª	17 27	0 0
4ª	8 13	0 0
5ª	5 8	0 0
6ª	8 13	1 17
<b>Total</b>	<b>63</b>	<b>6</b>

**ETAPA COLOCAÇÃO (contingente)**

Etapa Colocação	Cands. %	Cols. %	Nota
17 Geral	63 100	6 100	149.2
<b>Total</b>	<b>63</b>	<b>6</b>	

**DISTRITO/CAE DE CANDIDATURA**

Distrito Origem	Cands. %	Cols. %
Lisboa	50 79	5 83
Setúbal	7 11	1 17
Santarém	2 3	0 0
R. A. Madeira	1 2	0 0
Viana do Castelo	1 2	0 0
Leiria	1 2	0 0
Castelo Branco	1 2	0 0
<b>Total</b>	<b>63</b>	<b>6</b>

**SEXO DOS CANDIDATOS**

Sexo	Cands. %	Cols. %
Masc.	24 38	2 33
Femin.	39 62	4 67
<b>Total</b>	<b>63</b>	<b>6</b>

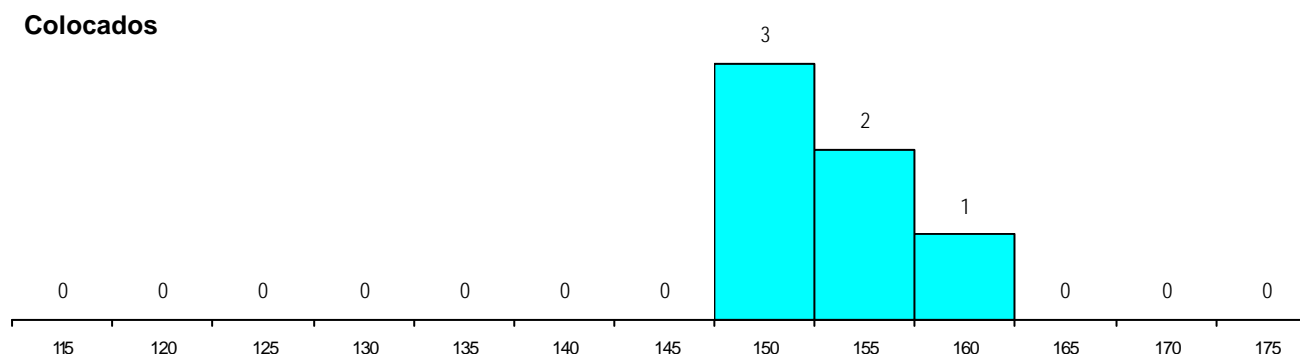
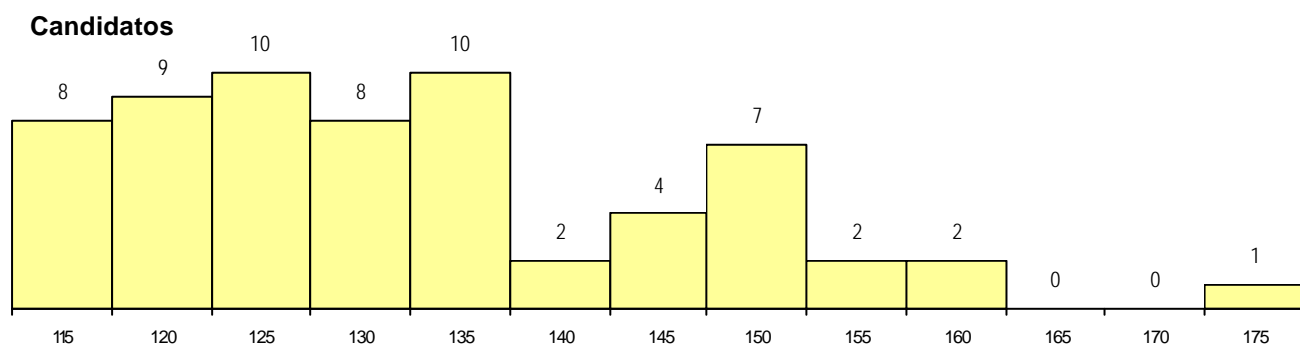
**CURSO DO 12º ANO (15 mais frequentes)**

Curso 12º ano	Cands. %	Cols. %
N062 Ciências Sociais e Humanas	13 21	0 0
N060 Ciências e Tecnologias	8 13	0 0
U220 Ens. secundário recorrente (todos	6 10	0 0
N061 Ciências Socioeconómicas	5 8	0 0
Q950 Equivalências	3 5	1 17
P502 Técnico de turismo/profissionais c	2 3	1 17
N972 Recorrente - Ciências Sociais e H	2 3	0 0
N970 Recorrente - Ciências e Technolog	2 3	0 0
N088 Acção Social	2 3	0 0
R840 Agrupamento 4 / geral	1 2	1 17
R842 Agrupamento 4 / animação social	1 2	1 17
P317 Técnico de coordenação e produç	1 2	1 17
P716 Rececionista de hotel	1 2	1 17
P386 Técnico de turismo/prof. informaç	1 2	0 0
N977 Recorrente - Informática	1 2	0 0

**MÉDIAS dos Colocados**

Nota de candidatura	152.7
Prova de ingresso	150.7
Média do 12º ano	154.0
Média do 10º/11º ano	154.0

**DISTRIBUIÇÕES DE NOTAS DE CANDIDATURA**



**Estabelecimento:** 7110 Escola Superior de Hotelaria e Turismo do Estoril  
**Curso Superior:** 9996 Gestão Turística (regime pós-laboral)  
*Licenciatura*

**OPÇÃO CANDIDATURA**

Opção	Cands. %	Cols. %
1ª	13 19	2 40
2ª	16 23	0 0
3ª	13 19	2 40
4ª	14 20	1 20
5ª	9 13	0 0
6ª	4 6	0 0
<b>Total</b>	<b>69</b>	<b>5</b>

**ETAPA COLOCAÇÃO (contingente)**

Etapa Colocação	Cands. %	Cols. %	Nota
17 Geral	69 100	5 100	144.2
<b>Total</b>	<b>69</b>	<b>5</b>	

**DISTRITO/CAE DE CANDIDATURA**

Distrito Origem	Cands. %	Cols. %
Lisboa	55 80	4 80
Setúbal	6 9	1 20
Santarém	3 4	0 0
R. A. Madeira	1 1	0 0
Viseu	1 1	0 0
Leiria	1 1	0 0
Évora	1 1	0 0
Castelo Branco	1 1	0 0
<b>Total</b>	<b>69</b>	<b>5</b>

**SEXO DOS CANDIDATOS**

Sexo	Cands. %	Cols. %
Masc.	30 43	4 80
Femin.	39 57	1 20
<b>Total</b>	<b>69</b>	<b>5</b>

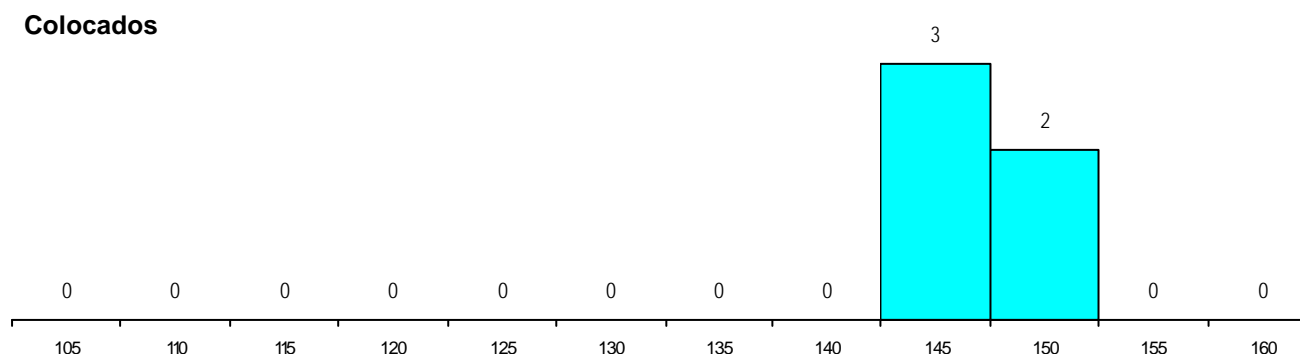
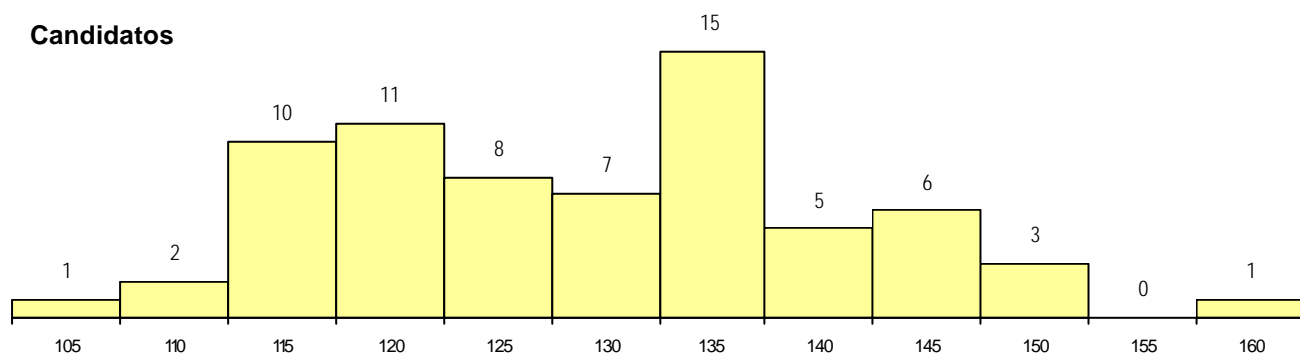
**CURSO DO 12º ANO (15 mais frequentes)**

Curso 12º ano	Cands. %	Cols. %
N061 Ciências Socioeconómicas	13 19	2 40
N060 Ciências e Tecnologias	11 16	2 40
N062 Ciências Sociais e Humanas	7 10	1 20
U220 Ens. secundário recorrente (todos	6 9	0 0
R810 Agrupamento 1 / geral	4 6	0 0
R831 Agrupamento 3 / administração	3 4	0 0
R830 Agrupamento 3 / geral	3 4	0 0
Q950 Equivalências	3 4	0 0
N971 Recorrente - Ciências Socioecon	3 4	0 0
P448 Técnico de hotelaria/restauração,	2 3	0 0
N085 Administração	2 3	0 0
E003 3.º curso	2 3	0 0
N600 Cursos Profissionais (D.L. 74/200	2 3	0 0
N089 Desporto	1 1	0 0
N970 Recorrente - Ciências e Technolog	1 1	0 0

**MÉDIAS dos Colocados**

Nota de candidatura	146.4
Prova de ingresso	161.8
Média do 12º ano	136.2
Média do 10º/11º ano	136.2

**DISTRIBUIÇÕES DE NOTAS DE CANDIDATURA**



**Estabelecimento:** 7210 Instituto Politécnico de Coimbra - Escola Superior de Tecnologia da Saúde de Coimbra  
**Curso Superior:** 1023 Análises Clínicas e de Saúde Pública  
*Bacharelato+Licenciatura*

**OPÇÃO CANDIDATURA**

Opção	Cands. %	Cols. %
1ª	8 15	1 50
2ª	16 30	1 50
3ª	9 17	0 0
4ª	9 17	0 0
5ª	6 11	0 0
6ª	5 9	0 0
<b>Total</b>	<b>53</b>	<b>2</b>

**ETAPA COLOCAÇÃO (contingente)**

Etapa Colocação	Cands. %	Cols. %	Nota
17 Geral	53 100	2 100	163.4
<b>Total</b>	<b>53</b>	<b>2</b>	

**DISTRITO/CAE DE CANDIDATURA**

Distrito Origem	Cands. %	Cols. %
Coimbra	13 25	0 0
Viseu	10 19	0 0
Porto	4 8	0 0
Leiria	4 8	0 0
Entre Douro e Vou	3 6	1 50
Guarda	3 6	0 0
Vila Real	2 4	0 0
Viana do Castelo	2 4	0 0
Santarém	2 4	0 0
Tâmega	2 4	0 0
R. A. Madeira	2 4	0 0
Braga	2 4	1 50
Aveiro	1 2	0 0
Castelo Branco	1 2	0 0
Bragança	1 2	0 0
Lisboa	1 2	0 0
<b>Total</b>	<b>53</b>	<b>2</b>

**SEXO DOS CANDIDATOS**

Sexo	Cands. %	Cols. %
Masc.	10 19	0 0
Femin.	43 81	2 100
<b>Total</b>	<b>53</b>	<b>2</b>

**CURSO DO 12º ANO (15 mais frequentes)**

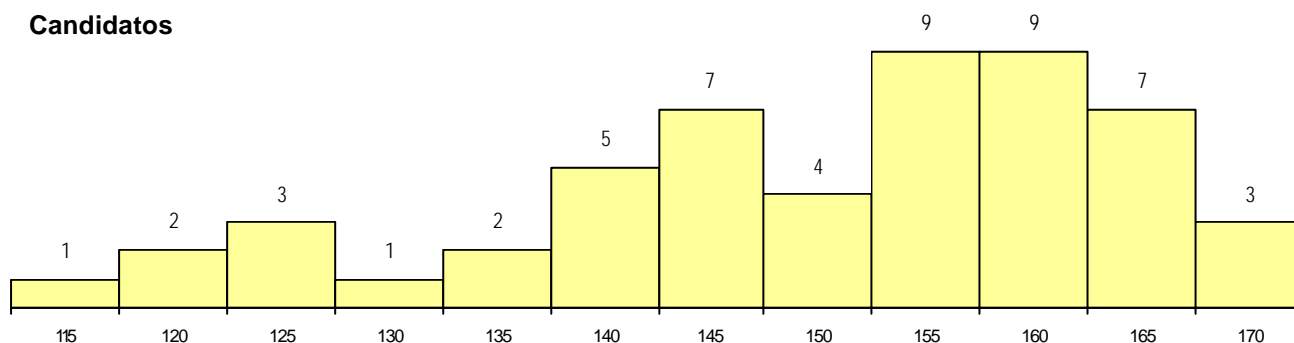
Curso 12º ano	Cands. %	Cols. %
N060 Ciências e Tecnologias	45 85	2 100
R810 Agrupamento 1 / geral	4 8	0 0
U220 Ens. secundário recorrente (todos	1 2	0 0
NA02 Química, Ambiente e Qualidade (\	1 2	0 0
N572 Análises Químico-Biológicas	1 2	0 0
E003 3.º curso	1 2	0 0

**MÉDIAS dos Colocados**

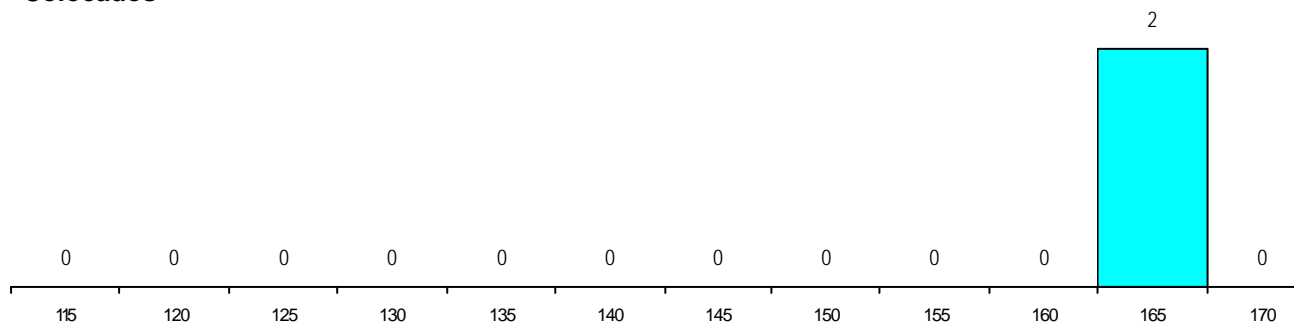
Nota de candidatura 165.2  
 Prova de ingresso 165.5  
 Média do 12º ano 165.0  
 Média do 10º/11º ano 165.0

**DISTRIBUIÇÕES DE NOTAS DE CANDIDATURA**

**Candidatos**



**Colocados**



**Estabelecimento:** 7210 Instituto Politécnico de Coimbra - Escola Superior de Tecnologia da Saúde de Coimbra  
**Curso Superior:** 1030 Audiologia  
*Bacharelato+Licenciatura*

**OPÇÃO CANDIDATURA**

Opção	Cands. %	Cols. %
1ª	7 16	0 0
2ª	8 19	2 50
3ª	12 28	0 0
4ª	10 23	1 25
5ª	2 5	1 25
6ª	4 9	0 0
<b>Total</b>	<b>43</b>	<b>4</b>

**ETAPA COLOCAÇÃO (contingente)**

Etapa Colocação	Cands. %	Cols. %	Nota
17 Geral	43 100	4 100	153.4
<b>Total</b>	<b>43</b>	<b>4</b>	

**DISTRITO/CAE DE CANDIDATURA**

Distrito Origem	Cands. %	Cols. %
Coimbra	21 49	3 75
Viseu	4 9	0 0
Aveiro	4 9	1 25
Porto	3 7	0 0
Braga	3 7	0 0
Santarém	2 5	0 0
Guarda	2 5	0 0
R. A. Madeira	1 2	0 0
Entre Douro e Vou	1 2	0 0
Castelo Branco	1 2	0 0
Bragança	1 2	0 0
<b>Total</b>	<b>43</b>	<b>4</b>

**SEXO DOS CANDIDATOS**

Sexo	Cands. %	Cols. %
Masc.	7 16	0 0
Femin.	36 84	4 100
<b>Total</b>	<b>43</b>	<b>4</b>

**CURSO DO 12º ANO (15 mais frequentes)**

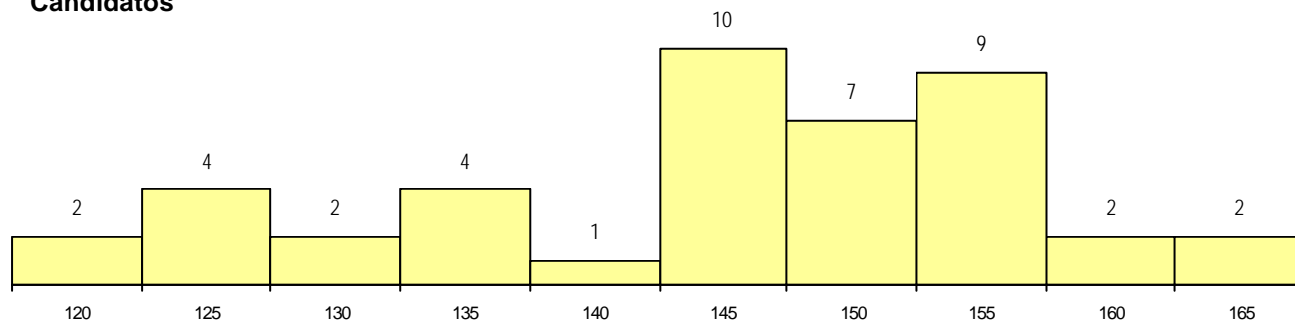
Curso 12º ano	Cands. %	Cols. %
N060 Ciências e Tecnologias	33 77	3 75
R810 Agrupamento 1 / geral	5 12	1 25
U220 Ens. secundário recorrente (todos	2 5	0 0
P610 Cursos Educação Formação (tod	1 2	0 0
P472 Técnico de informática/gestão	1 2	0 0
N600 Cursos Profissionais (D.L. 74/200	1 2	0 0

**MÉDIAS dos Colocados**

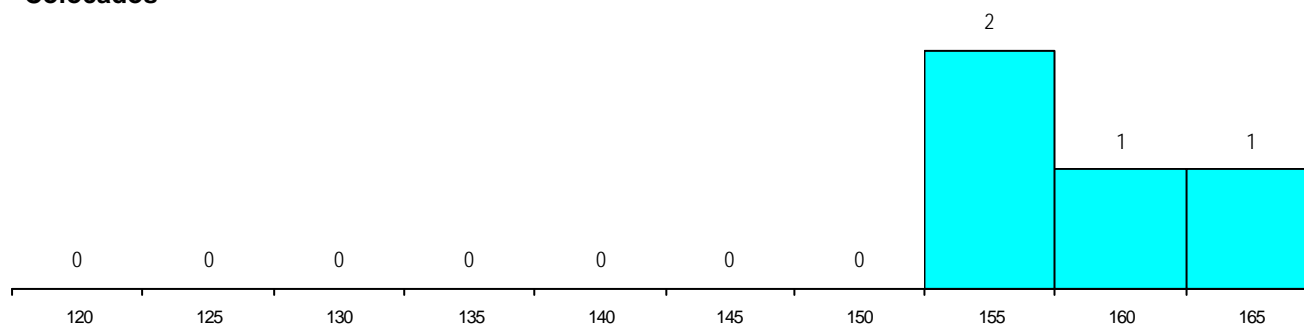
Nota de candidatura 158.6  
 Prova de ingresso 167.0  
 Média do 12º ano 153.0  
 Média do 10º/11º ano 153.0

**DISTRIBUIÇÕES DE NOTAS DE CANDIDATURA**

**Candidatos**



**Colocados**



**Estabelecimento:** 7210 Instituto Politécnico de Coimbra - Escola Superior de Tecnologia da Saúde de Coimbra  
**Curso Superior:** 1041 Cardiopneumologia  
*Bacharelato+Licenciatura*

**OPÇÃO CANDIDATURA**

Opção	Cands. %	Cols. %
1ª	12 18	4 67
2ª	18 26	0 0
3ª	13 19	1 17
4ª	13 19	1 17
5ª	6 9	0 0
6ª	6 9	0 0
<b>Total</b>	<b>68</b>	<b>6</b>

**ETAPA COLOCAÇÃO (contingente)**

Etapa Colocação	Cands. %	Cols. %	Nota
17 Geral	68 100	6 100	164.8
<b>Total</b>	<b>68</b>	<b>6</b>	

**DISTRITO/CAE DE CANDIDATURA**

Distrito Origem	Cands. %	Cols. %
Coimbra	19 28	1 17
Viseu	12 18	1 17
Leiria	6 9	0 0
Aveiro	5 7	1 17
Porto	4 6	0 0
Guarda	3 4	1 17
Santarém	3 4	0 0
Tâmega	3 4	0 0
Setúbal	2 3	0 0
Viana do Castelo	2 3	1 17
Entre Douro e Vou	2 3	1 17
Braga	2 3	0 0
Vila Real	1 1	0 0
R. A. Madeira	1 1	0 0
Bragança	1 1	0 0
Beja	1 1	0 0
Portalegre	1 1	0 0
<b>Total</b>	<b>68</b>	<b>6</b>

**SEXO DOS CANDIDATOS**

Sexo	Cands. %	Cols. %
Masc.	16 24	3 50
Femin.	52 76	3 50
<b>Total</b>	<b>68</b>	<b>6</b>

**CURSO DO 12º ANO (15 mais frequentes)**

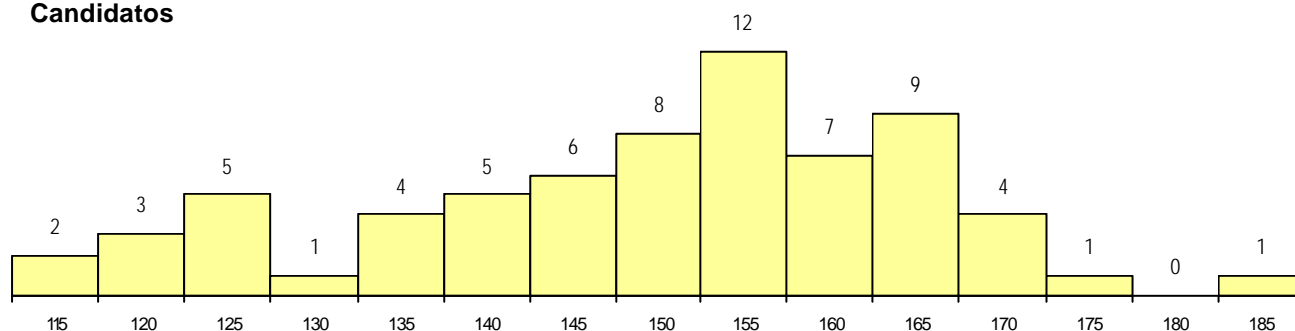
Curso 12º ano	Cands. %	Cols. %
N060 Ciências e Tecnologias	56 82	6 100
R810 Agrupamento 1 / geral	6 9	0 0
U230 Ens. sec. recorrente privado e co	1 1	0 0
U220 Ens. secundário recorrente (todos	1 1	0 0
R840 Agrupamento 4 / geral	1 1	0 0
P472 Técnico de informática/gestão	1 1	0 0
N970 Recorrente - Ciências e Technolog	1 1	0 0
E003 3.º curso	1 1	0 0

**MÉDIAS dos Colocados**

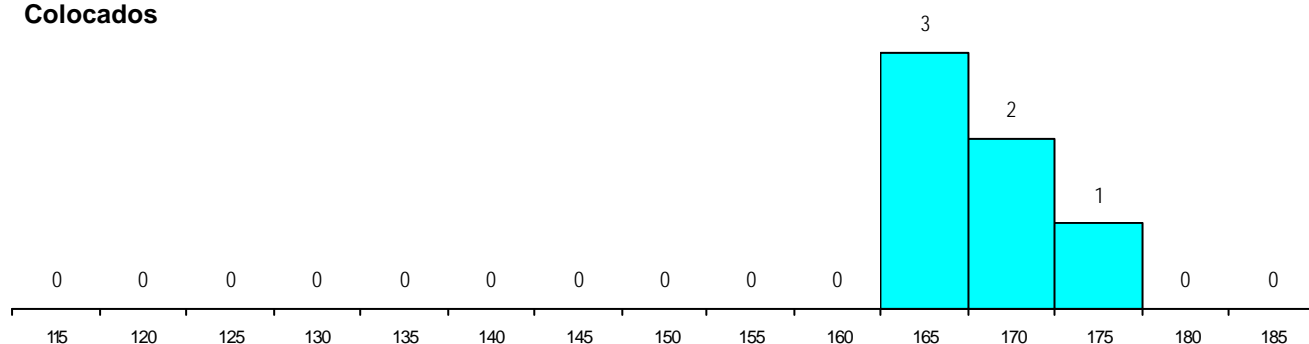
Nota de candidatura	168.2
Prova de ingresso	181.2
Média do 12º ano	159.5
Média do 10º/11º ano	159.5

**DISTRIBUIÇÕES DE NOTAS DE CANDIDATURA**

**Candidatos**



**Colocados**



**Estabelecimento:** 7210 Instituto Politécnico de Coimbra - Escola Superior de Tecnologia da Saúde de Coimbra  
**Curso Superior:** 1359 Farmácia  
*Bacharelato+Licenciatura*

**OPÇÃO CANDIDATURA**

Opção	Cands. %	Cols. %
1ª	19 20	4 44
2ª	25 26	3 33
3ª	15 15	0 0
4ª	11 11	2 22
5ª	19 20	0 0
6ª	8 8	0 0
<b>Total</b>	<b>97</b>	<b>9</b>

**ETAPA COLOCAÇÃO (contingente)**

Etapa Colocação	Cands. %	Cols. %	Nota
17 Geral	97 100	9 100	166.6
<b>Total</b>	<b>97</b>	<b>9</b>	

**DISTRITO/CAE DE CANDIDATURA**

Distrito Origem	Cands. %	Cols. %
Coimbra	16 16	3 33
Viseu	14 14	1 11
Porto	11 11	0 0
Braga	9 9	1 11
Entre Douro e Vou	9 9	1 11
Leiria	7 7	1 11
Santarém	5 5	0 0
Tâmega	5 5	0 0
Aveiro	5 5	1 11
Guarda	4 4	1 11
Vila Real	4 4	0 0
R. A. Madeira	2 2	0 0
Setúbal	1 1	0 0
Viana do Castelo	1 1	0 0
Faro	1 1	0 0
Évora	1 1	0 0
Castelo Branco	1 1	0 0
Portalegre	1 1	0 0
<b>Total</b>	<b>97</b>	<b>9</b>

**SEXO DOS CANDIDATOS**

Sexo	Cands. %	Cols. %
Masc.	19 20	4 44
Femin.	78 80	5 56
<b>Total</b>	<b>97</b>	<b>9</b>

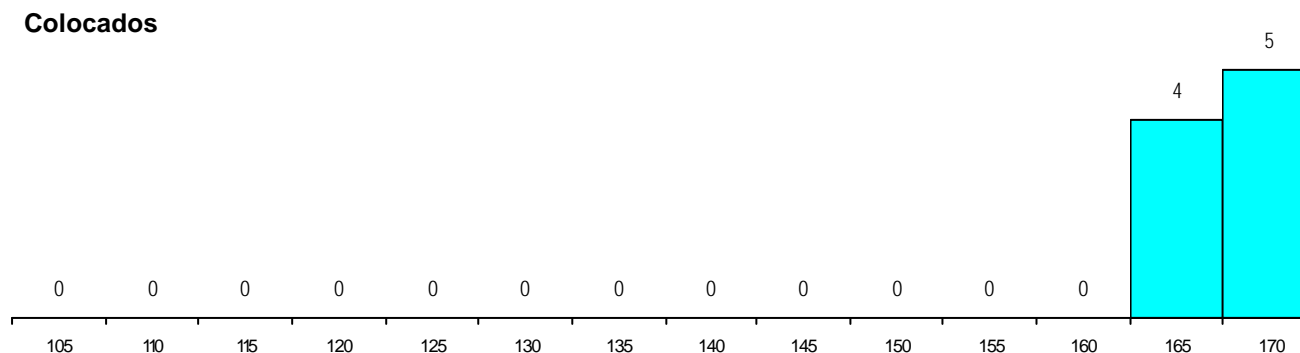
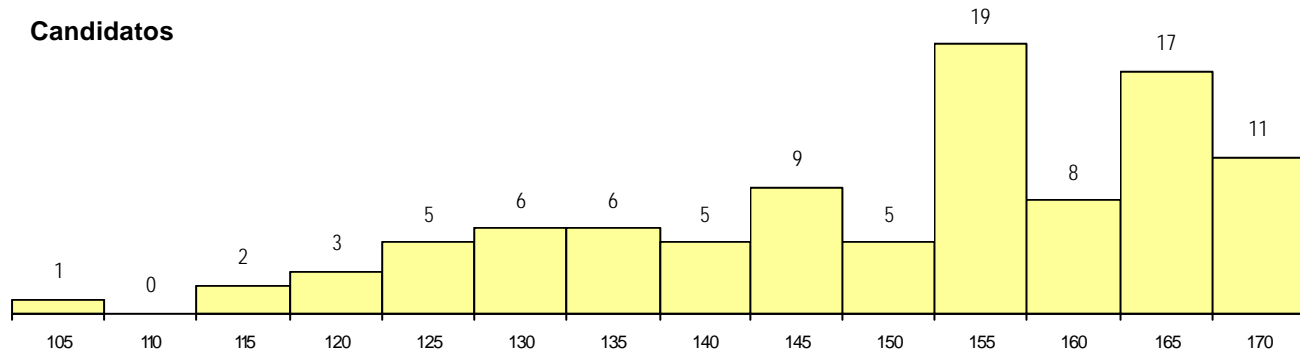
**CURSO DO 12º ANO (15 mais frequentes)**

Curso 12º ano	Cands. %	Cols. %
N060 Ciências e Tecnologias	83 86	9 100
R810 Agrupamento 1 / geral	6 6	0 0
U220 Ens. secundário recorrente (todos	2 2	0 0
U230 Ens. sec. recorrente privado e co	1 1	0 0
R830 Agrupamento 3 / geral	1 1	0 0
NA04 Biotecnologia (VCT)	1 1	0 0
NA02 Química, Ambiente e Qualidade (I	1 1	0 0
N972 Recorrente - Ciências Sociais e I	1 1	0 0
N970 Recorrente - Ciências e Technolog	1 1	0 0

**MÉDIAS dos Colocados**

Nota de candidatura	168.0
Prova de ingresso	172.6
Média do 12º ano	165.0
Média do 10º/11º ano	165.0

**DISTRIBUIÇÕES DE NOTAS DE CANDIDATURA**





**Estabelecimento:** 7210 Instituto Politécnico de Coimbra - Escola Superior de Tecnologia da Saúde de Coimbra  
**Curso Superior:** 1364 Fisioterapia  
*Bacharelato+Licenciatura*

**OPÇÃO CANDIDATURA**

Opção	Cands. %	Cols. %
1ª	35 34	4 100
2ª	20 19	0 0
3ª	19 18	0 0
4ª	9 9	0 0
5ª	12 12	0 0
6ª	8 8	0 0
<b>Total</b>	103	4

**ETAPA COLOCAÇÃO (contingente)**

Etapa Colocação	Cands. %	Cols. %	Nota
17 Geral	103 100	4 100	176.6
<b>Total</b>	103	4	

**DISTRITO/CAE DE CANDIDATURA**

Distrito Origem	Cands. %	Cols. %
Coimbra	30 29	3 75
Braga	9 9	0 0
Viseu	9 9	0 0
Aveiro	8 8	1 25
Porto	7 7	0 0
Santarém	6 6	0 0
Leiria	5 5	0 0
Entre Douro e Vou	5 5	0 0
Lisboa	4 4	0 0
Setúbal	3 3	0 0
Tâmega	3 3	0 0
Vila Real	3 3	0 0
Viana do Castelo	2 2	0 0
Guarda	2 2	0 0
Faro	2 2	0 0
R. A. Madeira	2 2	0 0
R. A. Açores	1 1	0 0
Évora	1 1	0 0
Portalegre	1 1	0 0
<b>Total</b>	103	4

**SEXO DOS CANDIDATOS**

Sexo	Cands. %	Cols. %
Masc.	18 17	1 25
Femin.	85 83	3 75
<b>Total</b>	103	4

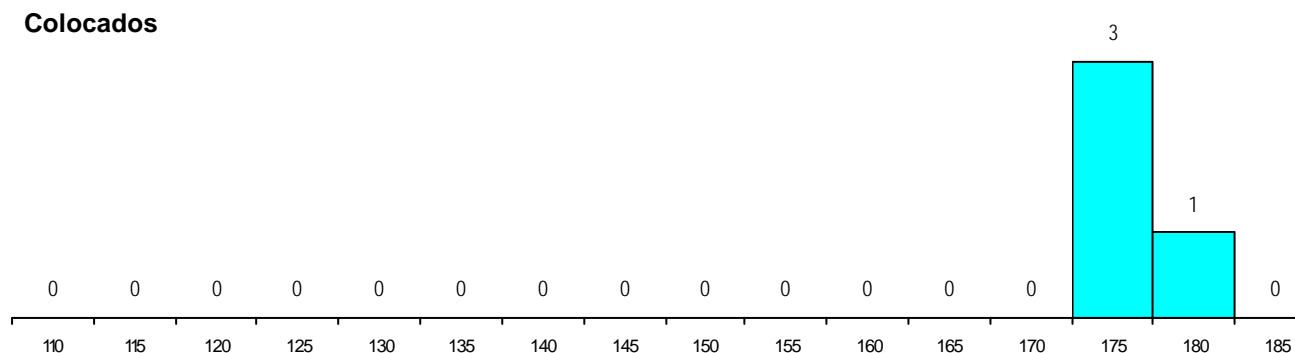
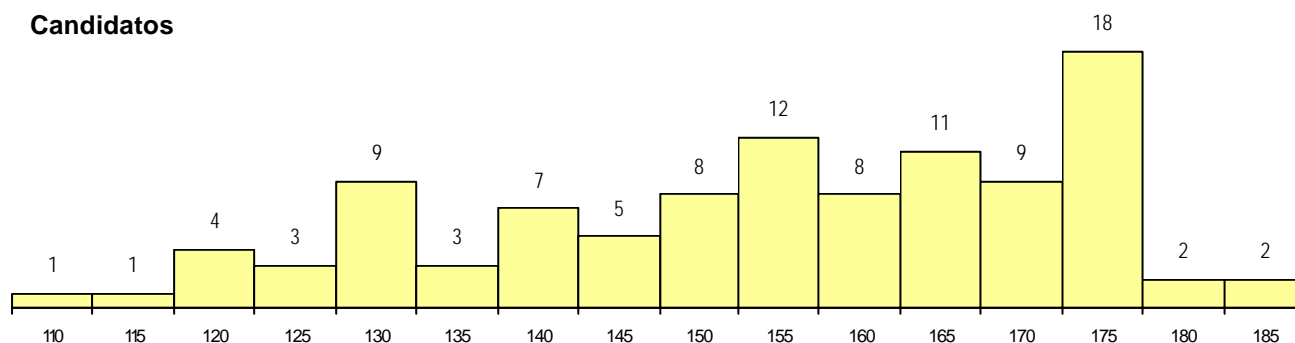
**CURSO DO 12º ANO (15 mais frequentes)**

Curso 12º ano	Cands. %	Cols. %
N060 Ciências e Tecnologias	86 83	3 75
R810 Agrupamento 1 / geral	7 7	1 25
U220 Ens. secundário recorrente (todos	3 3	0 0
N970 Recorrente - Ciências e Technolog	3 3	0 0
U230 Ens. sec. recorrente privado e co	1 1	0 0
Q950 Equivalências	1 1	0 0
N089 Desporto	1 1	0 0
E003 3.º curso	1 1	0 0

**MÉDIAS dos Colocados**

Nota de candidatura	177.0
Prova de ingresso	189.3
Média do 12º ano	168.8
Média do 10º/11º ano	168.8

**DISTRIBUIÇÕES DE NOTAS DE CANDIDATURA**



**Estabelecimento:** 7210 Instituto Politécnico de Coimbra - Escola Superior de Tecnologia da Saúde de Coimbra  
**Curso Superior:** 1699 Radiologia  
*Bacharelato+Licenciatura*

**OPÇÃO CANDIDATURA**

Opção	Cands. %	Cols. %
1ª	17 20	2 25
2ª	17 20	1 13
3ª	9 11	0 0
4ª	14 16	3 38
5ª	19 22	2 25
6ª	9 11	0 0
<b>Total</b>	<b>85</b>	<b>8</b>

**ETAPA COLOCAÇÃO (contingente)**

Etapa Colocação	Cands. %	Cols. %	Nota
17 Geral	85 100	8 100	158.8
<b>Total</b>	<b>85</b>	<b>8</b>	

**DISTRITO/CAE DE CANDIDATURA**

Distrito Origem	Cands. %	Cols. %
Coimbra	23 27	2 25
Viseu	14 16	1 13
Porto	8 9	0 0
Entre Douro e Vou	6 7	0 0
Santarém	6 7	1 13
Aveiro	5 6	1 13
Leiria	4 5	0 0
Tâmega	4 5	0 0
Portalegre	3 4	0 0
Faro	2 2	1 13
Castelo Branco	2 2	0 0
Bragança	2 2	1 13
Braga	2 2	1 13
Setúbal	1 1	0 0
Viana do Castelo	1 1	0 0
Guarda	1 1	0 0
Vila Real	1 1	0 0
<b>Total</b>	<b>85</b>	<b>8</b>

**SEXO DOS CANDIDATOS**

Sexo	Cands. %	Cols. %
Masc.	21 25	3 38
Femin.	64 75	5 63
<b>Total</b>	<b>85</b>	<b>8</b>

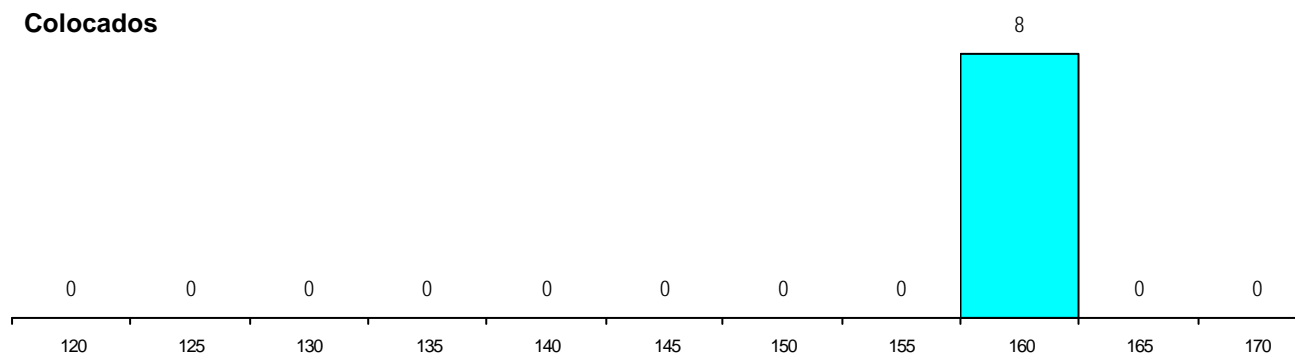
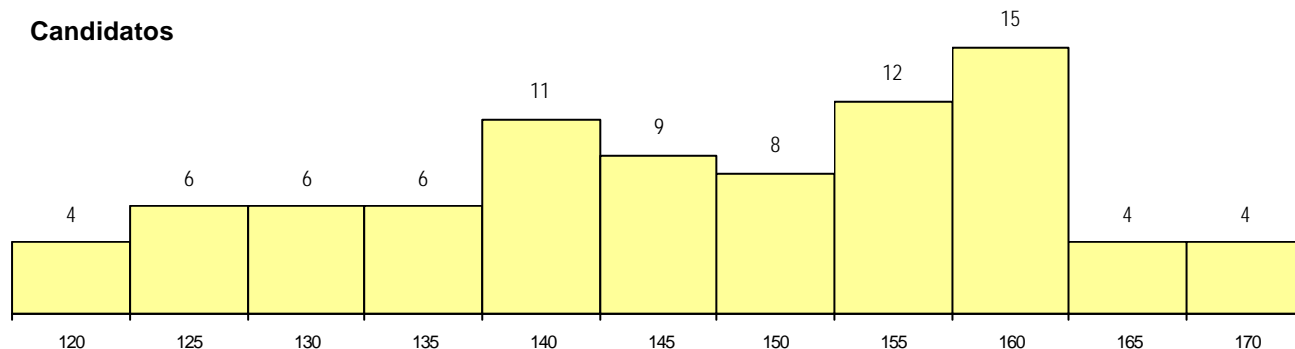
**CURSO DO 12º ANO (15 mais frequentes)**

Curso 12º ano	Cands. %	Cols. %
N060 Ciências e Tecnologias	71 84	7 88
R810 Agrupamento 1 / geral	5 6	0 0
U220 Ens. secundário recorrente (todos	2 2	1 13
P610 Cursos Educação Formação (tod	2 2	0 0
P551 Técnico de informática/manutençã	1 1	0 0
NA02 Química, Ambiente e Qualidade (\	1 1	0 0
NA01 Química, Ambiente e Qualidade (\	1 1	0 0
N600 Cursos Profissionais (D.L. 74/200	1 1	0 0
E003 3.º curso	1 1	0 0

**MÉDIAS dos Colocados**

Nota de candidatura	161.0
Prova de ingresso	169.1
Média do 12º ano	155.6
Média do 10º/11º ano	155.6

**DISTRIBUIÇÕES DE NOTAS DE CANDIDATURA**



**Estabelecimento:** 7210 Instituto Politécnico de Coimbra - Escola Superior de Tecnologia da Saúde de Coimbra  
**Curso Superior:** 1728 Saúde Ambiental  
*Bacharelato+Licenciatura*

**OPÇÃO CANDIDATURA**

Opção	Cands. %	Cols. %
1ª	5 12	1 11
2ª	11 26	4 44
3ª	9 21	2 22
4ª	8 19	1 11
5ª	7 17	0 0
6ª	2 5	1 11
<b>Total</b>	<b>42</b>	<b>9</b>

**ETAPA COLOCAÇÃO (contingente)**

Etapa Colocação	Cands. %	Cols. %	Nota
17 Geral	42 100	9 100	142.8
<b>Total</b>	<b>42</b>	<b>9</b>	

**DISTRITO/CAE DE CANDIDATURA**

Distrito Origem	Cands. %	Cols. %
Coimbra	25 60	3 33
Santarém	4 10	0 0
Entre Douro e Vou	3 7	0 0
Viseu	3 7	2 22
Guarda	2 5	1 11
R. A. Açores	1 2	0 0
Leiria	1 2	1 11
Castelo Branco	1 2	1 11
Braga	1 2	0 0
Aveiro	1 2	1 11
<b>Total</b>	<b>42</b>	<b>9</b>

**SEXO DOS CANDIDATOS**

Sexo	Cands. %	Cols. %
Masc.	13 31	2 22
Femin.	29 69	7 78
<b>Total</b>	<b>42</b>	<b>9</b>

**CURSO DO 12º ANO (15 mais frequentes)**

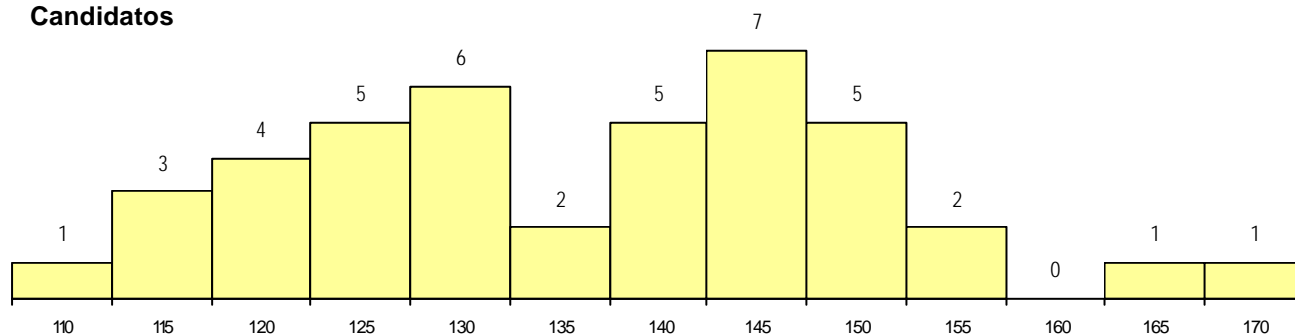
Curso 12º ano	Cands. %	Cols. %
N060 Ciências e Tecnologias	29 69	8 89
R810 Agrupamento 1 / geral	7 17	0 0
P610 Cursos Educação Formação (tod	2 5	1 11
N970 Recorrente - Ciências e Technolog	2 5	0 0
U220 Ens. secundário recorrente (todos	1 2	0 0
E003 3.º curso	1 2	0 0

**MÉDIAS dos Colocados**

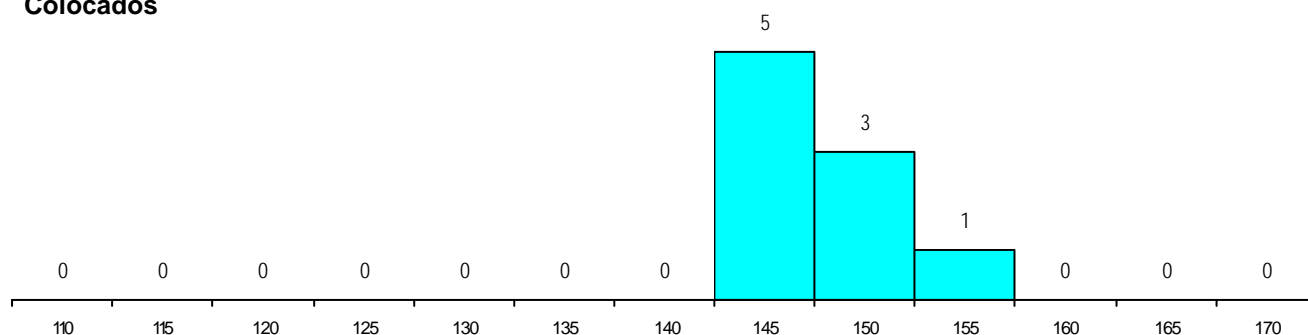
Nota de candidatura 147.2  
 Prova de ingresso 151.1  
 Média do 12º ano 144.6  
 Média do 10º/11º ano 144.6

**DISTRIBUIÇÕES DE NOTAS DE CANDIDATURA**

**Candidatos**



**Colocados**



**Estabelecimento:** 7220 Instituto Politécnico de Lisboa - Escola Superior de Tecnologia da Saúde de Lisboa  
**Curso Superior:** 1023 Análises Clínicas e de Saúde Pública  
*Bacharelato+Licenciatura*

**OPÇÃO CANDIDATURA**

Opção	Cands. %	Cols. %
1ª	12 21	2 29
2ª	8 14	3 43
3ª	16 28	1 14
4ª	10 18	1 14
5ª	9 16	0 0
6ª	2 4	0 0
<b>Total</b>	<b>57</b>	<b>7</b>

**ETAPA COLOCAÇÃO (contingente)**

Etapa Colocação	Cands. %	Cols. %	Nota
17 Geral	57 100	7 100	139.5
<b>Total</b>	<b>57</b>	<b>7</b>	

**DISTRITO/CAE DE CANDIDATURA**

Distrito Origem	Cands. %	Cols. %
Lisboa	36 63	3 43
Setúbal	12 21	4 57
Santarém	2 4	0 0
Leiria	2 4	0 0
Entre Douro e Vou	1 2	0 0
Faro	1 2	0 0
Braga	1 2	0 0
Beja	1 2	0 0
Aveiro	1 2	0 0
<b>Total</b>	<b>57</b>	<b>7</b>

**SEXO DOS CANDIDATOS**

Sexo	Cands. %	Cols. %
Masc.	7 12	1 14
Femin.	50 88	6 86
<b>Total</b>	<b>57</b>	<b>7</b>

**CURSO DO 12º ANO (15 mais frequentes)**

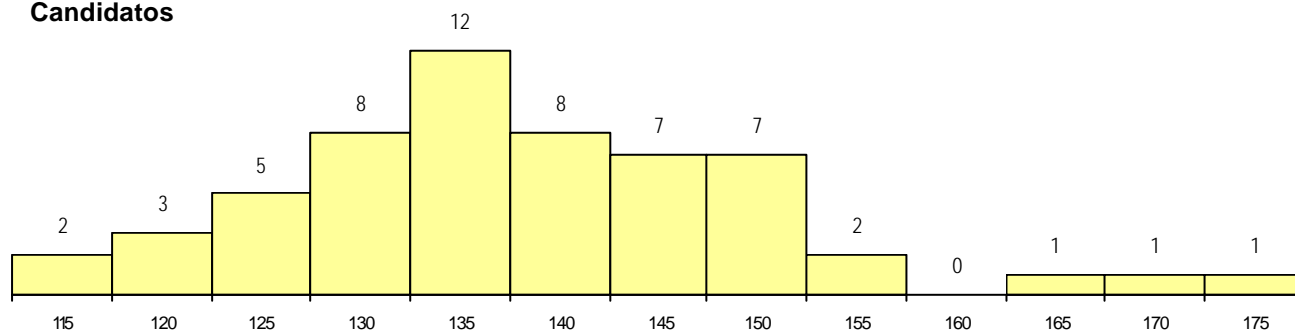
Curso 12º ano	Cands. %	Cols. %
N060 Ciências e Tecnologias	45 79	7 100
R810 Agrupamento 1 / geral	7 12	0 0
U220 Ens. secundário recorrente (todos	3 5	0 0
N970 Recorrente - Ciências e Technolog	2 4	0 0

**MÉDIAS dos Colocados**

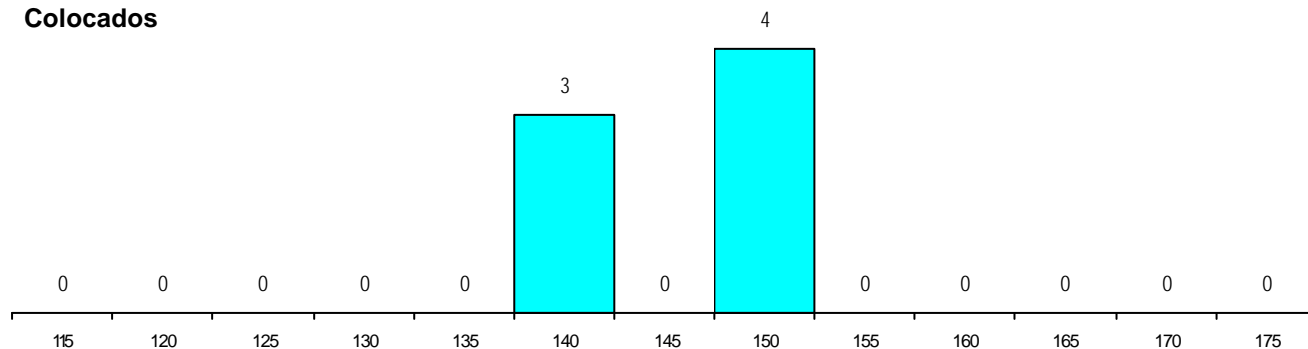
Nota de candidatura 145.4  
 Prova de ingresso 141.9  
 Média do 12º ano 147.3  
 Média do 10º/11º ano 147.3

**DISTRIBUIÇÕES DE NOTAS DE CANDIDATURA**

**Candidatos**



**Colocados**



**Estabelecimento:** 7220 Instituto Politécnico de Lisboa - Escola Superior de Tecnologia da Saúde de Lisboa  
**Curso Superior:** 1026 Anatomia Patológica, Citológica e Tanatológica  
*Bacharelato+Licenciatura*

**OPÇÃO CANDIDATURA**

Opção	Cands. %	Cols. %
1ª	5 14	1 25
2ª	11 31	2 50
3ª	4 11	0 0
4ª	10 29	0 0
5ª	3 9	0 0
6ª	2 6	1 25
<b>Total</b>	<b>35</b>	<b>4</b>

**ETAPA COLOCAÇÃO (contingente)**

Etapa Colocação	Cands. %	Cols. %	Nota
17 Geral	35 100	4 100	160.2
<b>Total</b>	<b>35</b>	<b>4</b>	

**DISTRITO/CAE DE CANDIDATURA**

Distrito Origem	Cands. %	Cols. %
Lisboa	14 40	0 0
Setúbal	6 17	1 25
Porto	3 9	1 25
Beja	2 6	0 0
Aveiro	2 6	1 25
R. A. Madeira	1 3	0 0
Entre Douro e Vou	1 3	0 0
Portalegre	1 3	0 0
Leiria	1 3	0 0
Guarda	1 3	0 0
Évora	1 3	0 0
Coimbra	1 3	0 0
Braga	1 3	1 25
<b>Total</b>	<b>35</b>	<b>4</b>

**SEXO DOS CANDIDATOS**

Sexo	Cands. %	Cols. %
Masc.	6 17	0 0
Femin.	29 83	4 100
<b>Total</b>	<b>35</b>	<b>4</b>

**CURSO DO 12º ANO (15 mais frequentes)**

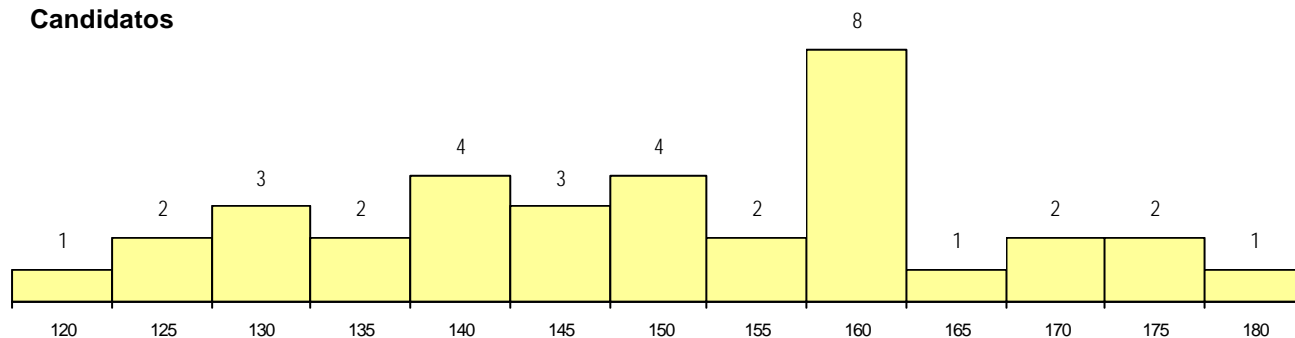
Curso 12º ano	Cands. %	Cols. %
N060 Ciências e Tecnologias	30 86	4 100
R810 Agrupamento 1 / geral	5 14	0 0

**MÉDIAS dos Colocados**

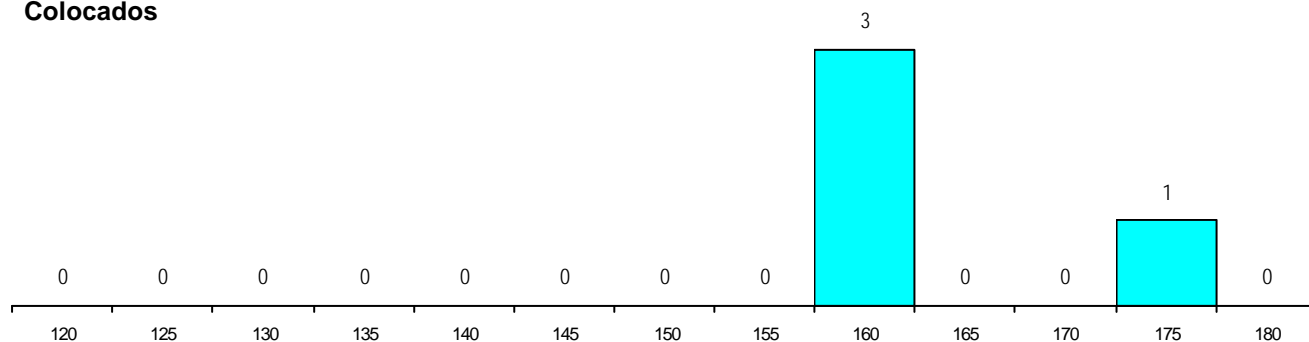
Nota de candidatura 163.8  
 Prova de ingresso 163.0  
 Média do 12º ano 164.3  
 Média do 10º/11º ano 164.3

**DISTRIBUIÇÕES DE NOTAS DE CANDIDATURA**

**Candidatos**



**Colocados**



**Estabelecimento:** 7220 Instituto Politécnico de Lisboa - Escola Superior de Tecnologia da Saúde de Lisboa  
**Curso Superior:** 1041 Cardiopneumologia  
*Bacharelato+Licenciatura*

**OPÇÃO CANDIDATURA**

Opção	Cands. %	Cols. %
1ª	9 18	4 67
2ª	6 12	1 17
3ª	9 18	1 17
4ª	9 18	0 0
5ª	9 18	0 0
6ª	9 18	0 0
<b>Total</b>	<b>51</b>	<b>6</b>

**ETAPA COLOCAÇÃO (contingente)**

Etapa Colocação	Cands. %	Cols. %	Nota
17 Geral	51 100	6 100	147.8
<b>Total</b>	<b>51</b>	<b>6</b>	

**DISTRITO/CAE DE CANDIDATURA**

Distrito Origem	Cands. %	Cols. %
Lisboa	26 51	3 50
Setúbal	7 14	0 0
Santarém	3 6	0 0
Leiria	3 6	0 0
Viana do Castelo	2 4	1 17
Beja	2 4	1 17
Aveiro	2 4	0 0
R. A. Madeira	1 2	0 0
Entre Douro e Vou	1 2	0 0
Viseu	1 2	0 0
Portalegre	1 2	0 0
Bragança	1 2	1 17
Braga	1 2	0 0
<b>Total</b>	<b>51</b>	<b>6</b>

**SEXO DOS CANDIDATOS**

Sexo	Cands. %	Cols. %
Masc.	12 24	1 17
Femin.	39 76	5 83
<b>Total</b>	<b>51</b>	<b>6</b>

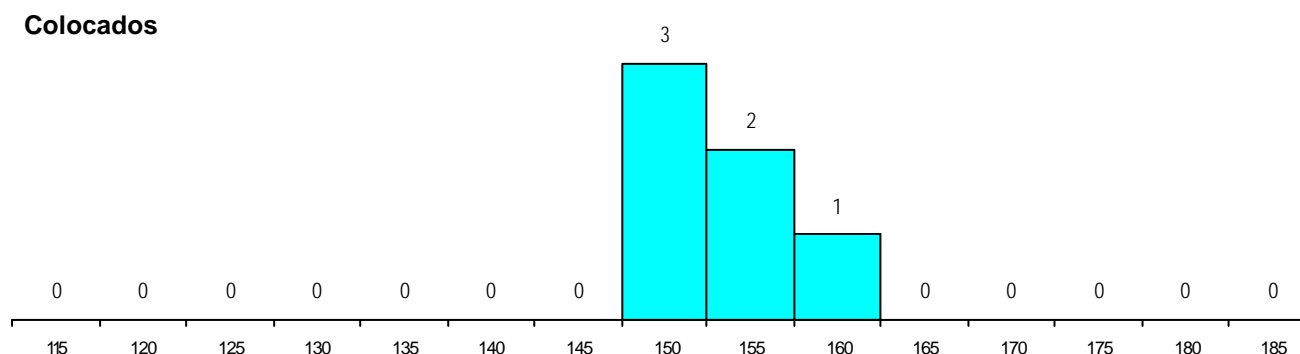
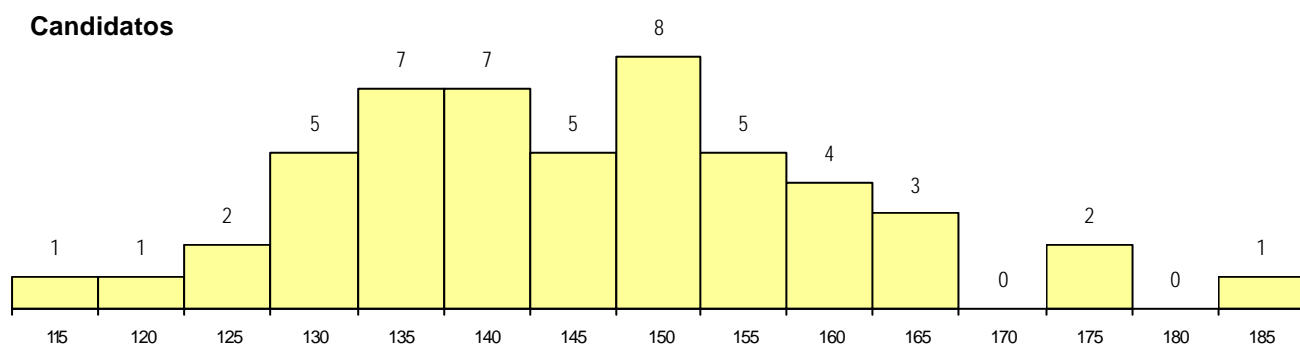
**CURSO DO 12º ANO (15 mais frequentes)**

Curso 12º ano	Cands. %	Cols. %
N060 Ciências e Tecnologias	45 88	5 83
R810 Agrupamento 1 / geral	2 4	0 0
R840 Agrupamento 4 / geral	1 2	1 17
U220 Ens. secundário recorrente (todos	1 2	0 0
Q950 Equivalências	1 2	0 0
N970 Recorrente - Ciências e Tecnolog	1 2	0 0

**MÉDIAS dos Colocados**

Nota de candidatura 153.4  
 Prova de ingresso 147.9  
 Média do 12º ano 156.3  
 Média do 10º/11º ano 156.3

**DISTRIBUIÇÕES DE NOTAS DE CANDIDATURA**



**Estabelecimento:** 7220 Instituto Politécnico de Lisboa - Escola Superior de Tecnologia da Saúde de Lisboa  
**Curso Superior:** 1078 Dietética  
*Bacharelato+Licenciatura*

**OPÇÃO CANDIDATURA**

Opção	Cands. %	Cols. %
1ª	32 51	2 40
2ª	13 21	3 60
3ª	3 5	0 0
4ª	6 10	0 0
5ª	6 10	0 0
6ª	3 5	0 0
<b>Total</b>	<b>63</b>	<b>5</b>

**ETAPA COLOCAÇÃO (contingente)**

Etapa Colocação	Cands. %	Cols. %	Nota
17 Geral	63 100	5 100	155.2
<b>Total</b>	<b>63</b>	<b>5</b>	

**DISTRITO/CAE DE CANDIDATURA**

Distrito Origem	Cands. %	Cols. %
Lisboa	37 59	2 40
Setúbal	9 14	0 0
Leiria	5 8	1 20
Entre Douro e Vou	2 3	0 0
R. A. Açores	2 3	0 0
Santarém	2 3	0 0
Viana do Castelo	1 2	1 20
Faro	1 2	0 0
Évora	1 2	0 0
Coimbra	1 2	0 0
Braga	1 2	0 0
Aveiro	1 2	1 20
<b>Total</b>	<b>63</b>	<b>5</b>

**SEXO DOS CANDIDATOS**

Sexo	Cands. %	Cols. %
Masc.	4 6	0 0
Femin.	59 94	5 100
<b>Total</b>	<b>63</b>	<b>5</b>

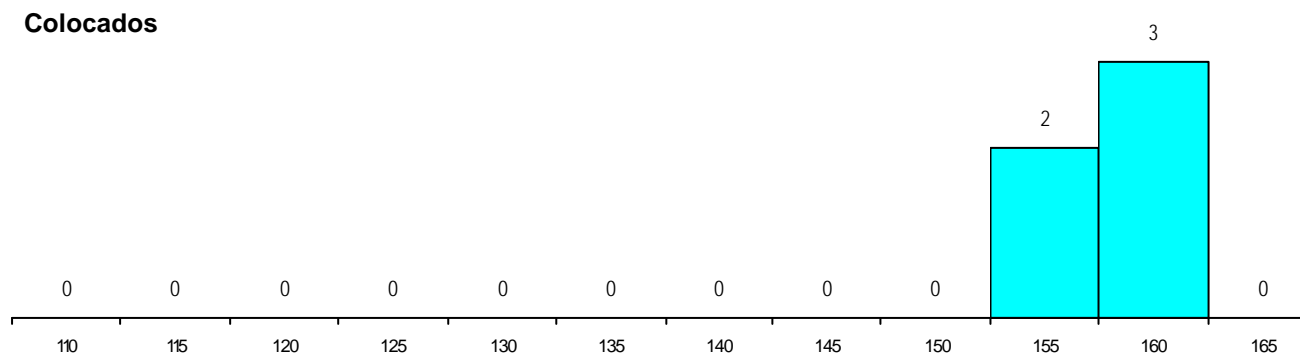
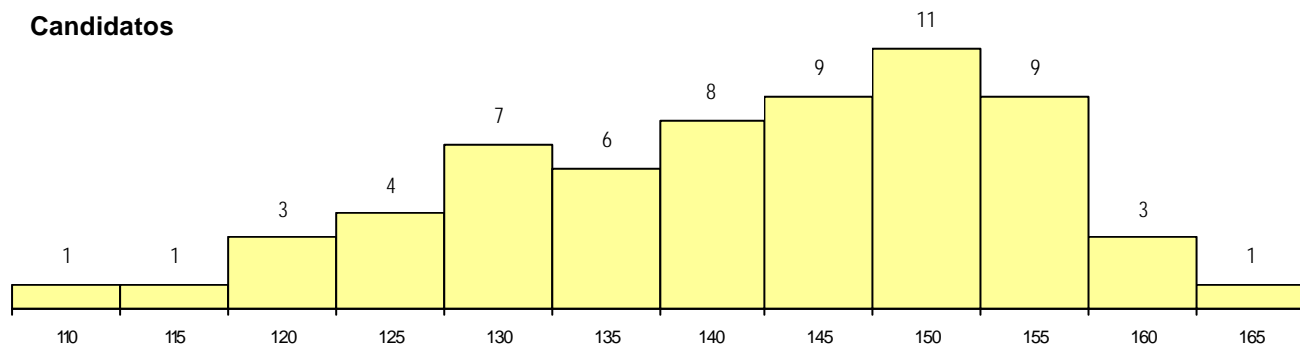
**CURSO DO 12º ANO (15 mais frequentes)**

Curso 12º ano	Cands. %	Cols. %
N060 Ciências e Tecnologias	54 86	4 80
R810 Agrupamento 1 / geral	8 13	1 20
N970 Recorrente - Ciências e Technolog	1 2	0 0

**MÉDIAS dos Colocados**

Nota de candidatura 158.7  
 Prova de ingresso 150.8  
 Média do 12º ano 163.0  
 Média do 10º/11º ano 163.0

**DISTRIBUIÇÕES DE NOTAS DE CANDIDATURA**



**Estabelecimento:** 7220 Instituto Politécnico de Lisboa - Escola Superior de Tecnologia da Saúde de Lisboa  
**Curso Superior:** 1359 Farmácia  
*Bacharelato+Licenciatura*

**OPÇÃO CANDIDATURA**

Opção	Cands. %	Cols. %
1ª	19 24	4 36
2ª	22 28	3 27
3ª	11 14	1 9
4ª	13 16	2 18
5ª	9 11	1 9
6ª	6 8	0 0
<b>Total</b>	<b>80</b>	<b>11</b>

**ETAPA COLOCAÇÃO (contingente)**

Etapa Colocação	Cands. %	Cols. %	Nota
17 Geral	80 100	11 100	149.9
<b>Total</b>	<b>80</b>	<b>11</b>	

**DISTRITO/CAE DE CANDIDATURA**

Distrito Origem	Cands. %	Cols. %
Lisboa	43 54	6 55
Setúbal	9 11	1 9
Leiria	6 8	1 9
Viseu	3 4	0 0
Santarém	3 4	0 0
Entre Douro e Vou	2 3	1 9
Braga	2 3	1 9
Portalegre	2 3	0 0
Viana do Castelo	1 1	0 0
Porto	1 1	0 0
Tâmega	1 1	0 0
R. A. Madeira	1 1	0 0
Aveiro	1 1	0 0
Guarda	1 1	0 0
Faro	1 1	0 0
Évora	1 1	0 0
Coimbra	1 1	0 0
Beja	1 1	1 9
<b>Total</b>	<b>80</b>	<b>11</b>

**SEXO DOS CANDIDATOS**

Sexo	Cands. %	Cols. %
Masc.	11 14	0 0
Femin.	69 86	11 100
<b>Total</b>	<b>80</b>	<b>11</b>

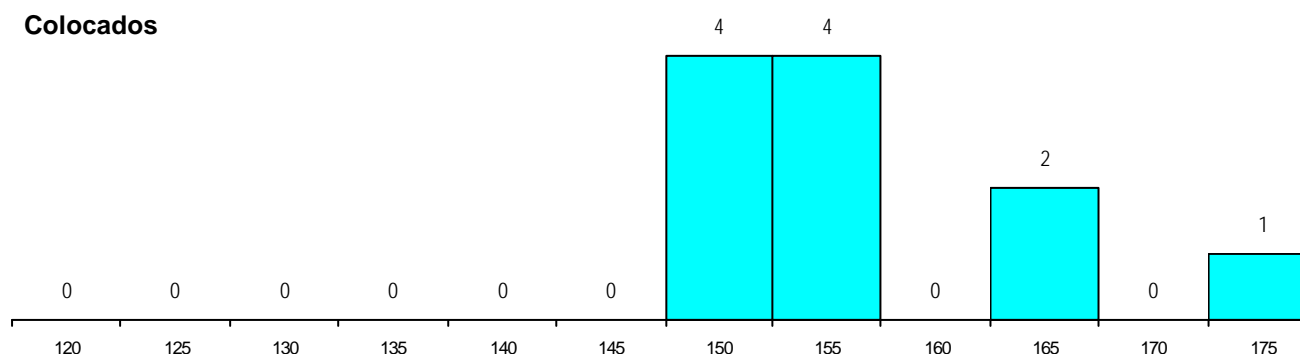
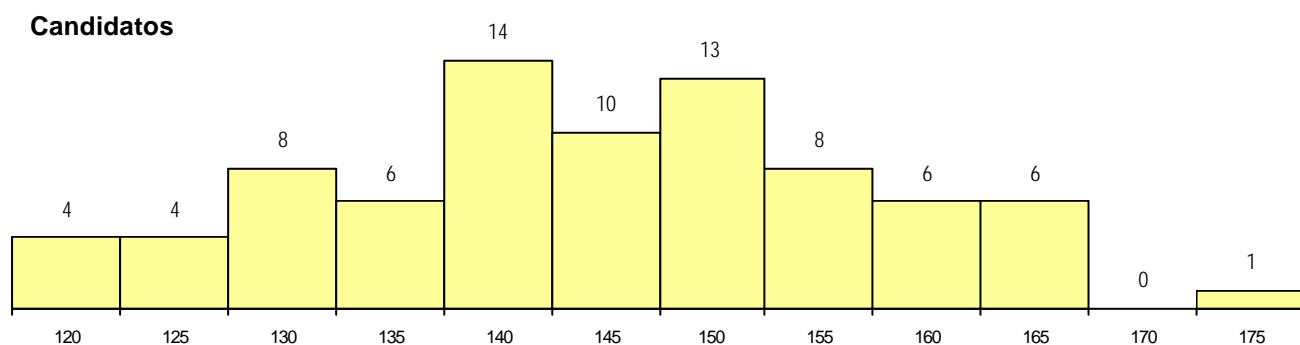
**CURSO DO 12º ANO (15 mais frequentes)**

Curso 12º ano	Cands. %	Cols. %
N060 Ciências e Tecnologias	69 86	11 100
R810 Agrupamento 1 / geral	7 9	0 0
N970 Recorrente - Ciências e Technolog	2 3	0 0
U220 Ens. secundário recorrente (todos	1 1	0 0
Q950 Equivalências	1 1	0 0

**MÉDIAS dos Colocados**

Nota de candidatura	156.9
Prova de ingresso	156.4
Média do 12º ano	157.2
Média do 10º/11º ano	157.2

**DISTRIBUIÇÕES DE NOTAS DE CANDIDATURA**





**Estabelecimento:** 7220 Instituto Politécnico de Lisboa - Escola Superior de Tecnologia da Saúde de Lisboa  
**Curso Superior:** 1364 Fisioterapia  
*Bacharelato+Licenciatura*

**OPÇÃO CANDIDATURA**

Opção	Cands. %	Cols. %
1ª	33 42	0 0
2ª	13 16	1 33
3ª	14 18	1 33
4ª	10 13	1 33
5ª	4 5	0 0
6ª	5 6	0 0
<b>Total</b>	<b>79</b>	<b>3</b>

**ETAPA COLOCAÇÃO (contingente)**

Etapa Colocação	Cands. %	Cols. %	Nota
17 Geral	79 100	3 100	168.9
<b>Total</b>	<b>79</b>	<b>3</b>	

**DISTRITO/CAE DE CANDIDATURA**

Distrito Origem	Cands. %	Cols. %
Lisboa	31 39	1 33
Setúbal	11 14	0 0
Santarém	7 9	0 0
Porto	6 8	0 0
Leiria	5 6	1 33
R. A. Madeira	4 5	0 0
Viana do Castelo	2 3	0 0
Aveiro	2 3	0 0
Faro	2 3	0 0
Beja	2 3	1 33
Viseu	1 1	0 0
Entre Douro e Vou	1 1	0 0
Tâmega	1 1	0 0
Guarda	1 1	0 0
Évora	1 1	0 0
Coimbra	1 1	0 0
Portalegre	1 1	0 0
<b>Total</b>	<b>79</b>	<b>3</b>

**SEXO DOS CANDIDATOS**

Sexo	Cands. %	Cols. %
Masc.	17 22	1 33
Femin.	62 78	2 67
<b>Total</b>	<b>79</b>	<b>3</b>

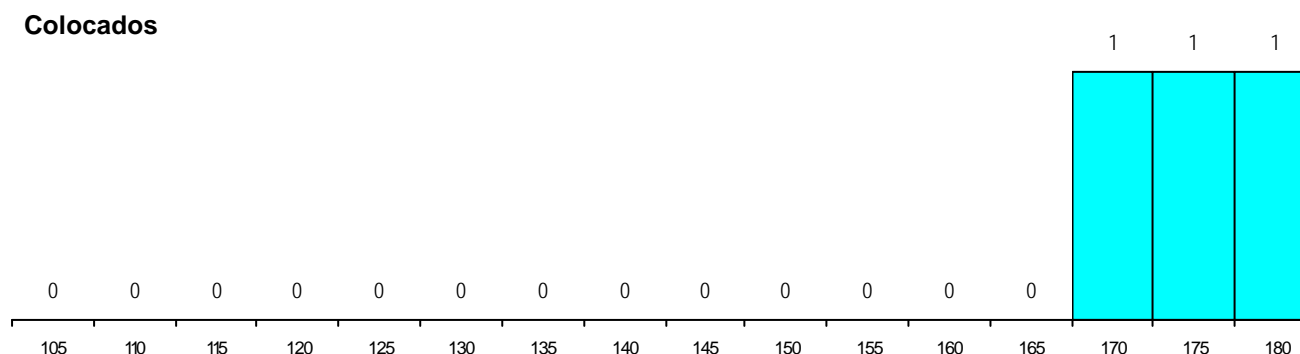
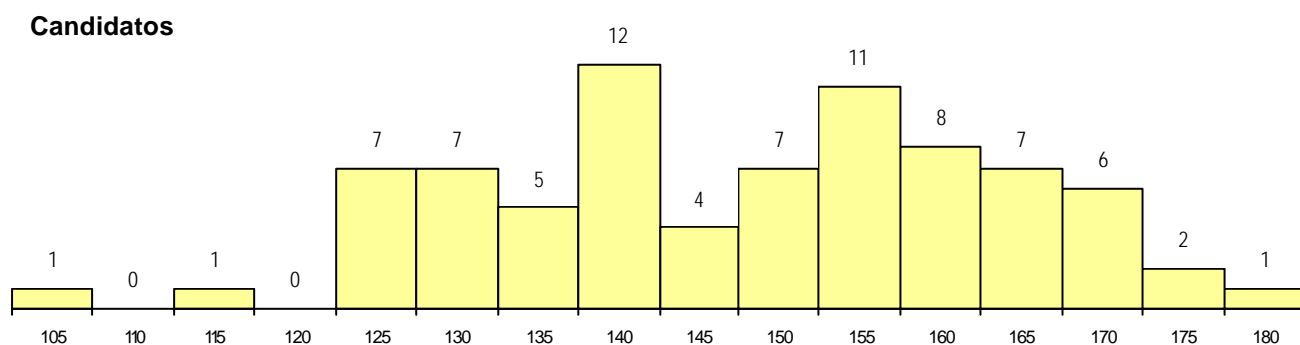
**CURSO DO 12º ANO (15 mais frequentes)**

Curso 12º ano	Cands. %	Cols. %
N060 Ciências e Tecnologias	72 91	3 100
R810 Agrupamento 1 / geral	3 4	0 0
U220 Ens. secundário recorrente (todos	1 1	0 0
Q900 Emigrantes	1 1	0 0
NA01 Química, Ambiente e Qualidade (\	1 1	0 0
N970 Recorrente - Ciências e Technolog	1 1	0 0

**MÉDIAS dos Colocados**

Nota de candidatura	173.8
Prova de ingresso	175.2
Média do 12º ano	173.0
Média do 10º/11º ano	173.0

**DISTRIBUIÇÕES DE NOTAS DE CANDIDATURA**



**Estabelecimento:** 7220 Instituto Politécnico de Lisboa - Escola Superior de Tecnologia da Saúde de Lisboa  
**Curso Superior:** 1604 Medicina Nuclear  
*Bacharelato+Licenciatura*

**OPÇÃO CANDIDATURA**

Opção	Cands. %	Cols. %
1ª	9 23	3 43
2ª	7 18	3 43
3ª	7 18	0 0
4ª	9 23	0 0
5ª	4 10	0 0
6ª	4 10	1 14
<b>Total</b>	<b>40</b>	<b>7</b>

**ETAPA COLOCAÇÃO (contingente)**

Etapa Colocação	Cands. %	Cols. %	Nota
17 Geral	40 100	7 100	143.7
<b>Total</b>	<b>40</b>	<b>7</b>	

**DISTRITO/CAE DE CANDIDATURA**

Distrito Origem	Cands. %	Cols. %
Lisboa	12 30	2 29
Setúbal	5 13	1 14
Braga	3 8	1 14
Leiria	3 8	1 14
Santarém	2 5	0 0
Viseu	2 5	0 0
Faro	2 5	0 0
Entre Douro e Vou	2 5	0 0
Vila Real	1 3	0 0
Porto	1 3	0 0
R. A. Madeira	1 3	0 0
Beja	1 3	0 0
Guarda	1 3	0 0
Évora	1 3	0 0
Coimbra	1 3	1 14
Bragança	1 3	1 14
Portalegre	1 3	0 0
<b>Total</b>	<b>40</b>	<b>7</b>

**SEXO DOS CANDIDATOS**

Sexo	Cands. %	Cols. %
Masc.	8 20	2 29
Femin.	32 80	5 71
<b>Total</b>	<b>40</b>	<b>7</b>

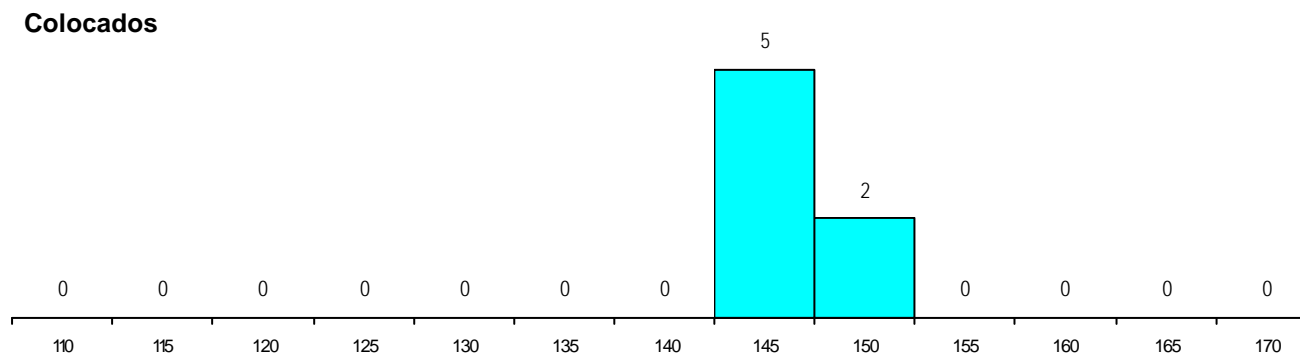
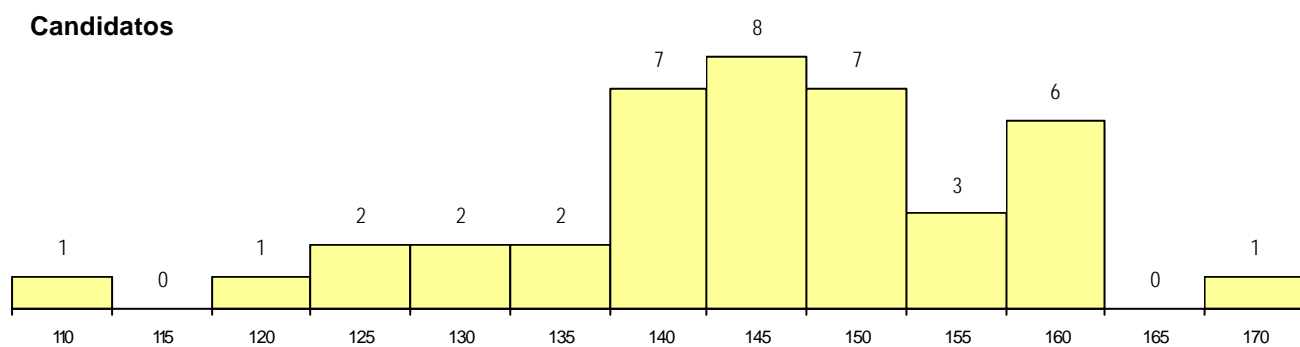
**CURSO DO 12º ANO (15 mais frequentes)**

Curso 12º ano	Cands. %	Cols. %
N060 Ciências e Tecnologias	32 80	7 100
R810 Agrupamento 1 / geral	6 15	0 0
R840 Agrupamento 4 / geral	1 3	0 0
Q950 Equivalências	1 3	0 0

**MÉDIAS dos Colocados**

Nota de candidatura 146.5  
 Prova de ingresso 134.1  
 Média do 12º ano 153.1  
 Média do 10º/11º ano 153.1

**DISTRIBUIÇÕES DE NOTAS DE CANDIDATURA**



**Estabelecimento:** 7220 Instituto Politécnico de Lisboa - Escola Superior de Tecnologia da Saúde de Lisboa  
**Curso Superior:** 1670 Ortoprotesia  
*Bacharelato+Licenciatura*

**OPÇÃO CANDIDATURA**

Opção	Cands. %	Cols. %
1ª	5 13	3 30
2ª	10 25	3 30
3ª	7 18	0 0
4ª	8 20	2 20
5ª	4 10	1 10
6ª	6 15	1 10
<b>Total</b>	<b>40</b>	<b>10</b>

**ETAPA COLOCAÇÃO (contingente)**

Etapa Colocação	Cands. %	Cols. %	Nota
17 Geral	40 100	10 100	136.0
<b>Total</b>	<b>40</b>	<b>10</b>	

**DISTRITO/CAE DE CANDIDATURA**

Distrito Origem	Cands. %	Cols. %
Lisboa	19 48	2 20
Setúbal	8 20	3 30
Santarém	5 13	2 20
Évora	2 5	0 0
Viseu	1 3	1 10
Leiria	1 3	0 0
Castelo Branco	1 3	1 10
Bragança	1 3	0 0
Beja	1 3	0 0
Aveiro	1 3	1 10
<b>Total</b>	<b>40</b>	<b>10</b>

**SEXO DOS CANDIDATOS**

Sexo	Cands. %	Cols. %
Masc.	10 25	1 10
Femin.	30 75	9 90
<b>Total</b>	<b>40</b>	<b>10</b>

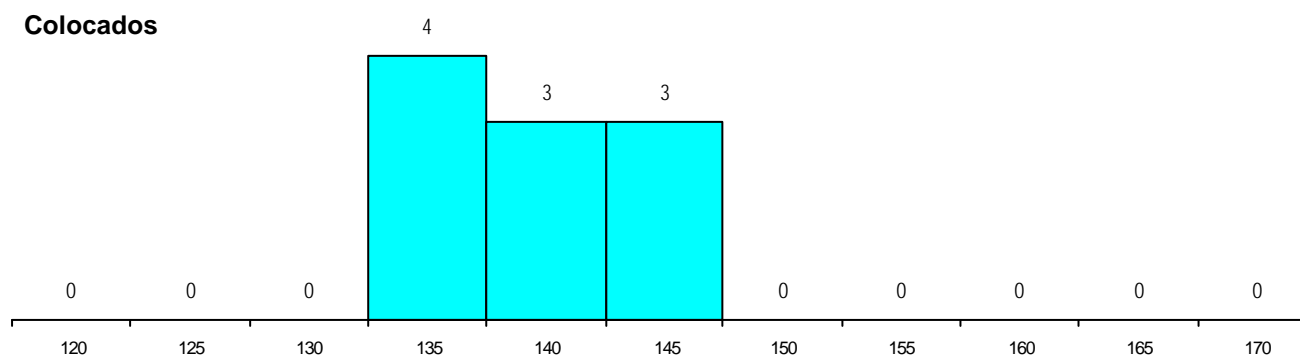
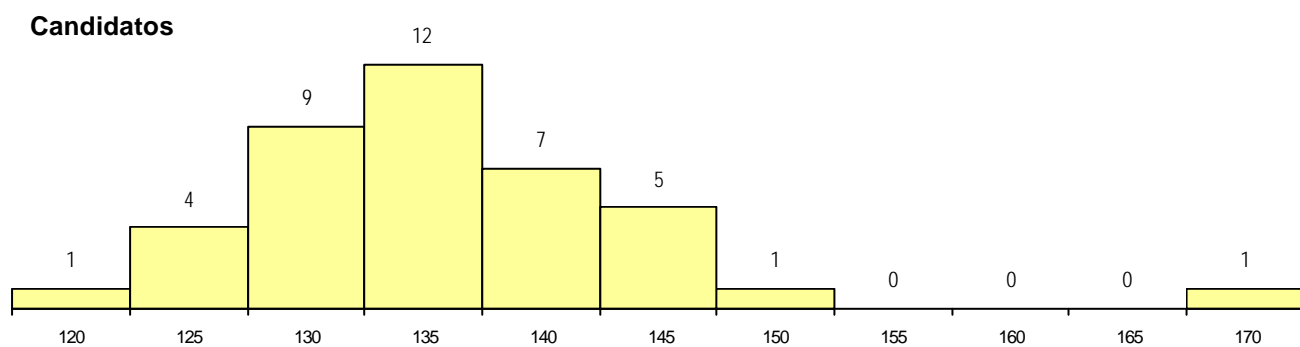
**CURSO DO 12º ANO**

Curso 12º ano	(15 mais frequentes)	
	Cands. %	Cols. %
N060 Ciências e Tecnologias	31 78	9 90
R810 Agrupamento 1 / geral	8 20	1 10
R840 Agrupamento 4 / geral	1 3	0 0

**MÉDIAS dos Colocados**

Nota de candidatura 140.3  
 Prova de ingresso 133.7  
 Média do 12º ano 143.8  
 Média do 10º/11º ano 143.8

**DISTRIBUIÇÕES DE NOTAS DE CANDIDATURA**



**Estabelecimento:** 7220 Instituto Politécnico de Lisboa - Escola Superior de Tecnologia da Saúde de Lisboa  
**Curso Superior:** 1691 Ortóptica  
*Bacharelato+Licenciatura*

**OPÇÃO CANDIDATURA**

Opção	Cands. %	Cols. %
1ª	4 10	1 10
2ª	5 12	2 20
3ª	9 21	2 20
4ª	14 33	3 30
5ª	5 12	1 10
6ª	5 12	1 10
<b>Total</b>	<b>42</b>	<b>10</b>

**ETAPA COLOCAÇÃO (contingente)**

Etapa Colocação	Cands. %	Cols. %	Nota
17 Geral	42 100	10 100	135.4
<b>Total</b>	<b>42</b>	<b>10</b>	

**DISTRITO/CAE DE CANDIDATURA**

Distrito Origem	Cands. %	Cols. %
Lisboa	18 43	8 80
Setúbal	10 24	0 0
Leiria	5 12	1 10
Santarém	3 7	0 0
Évora	2 5	1 10
Entre Douro e Vou	1 2	0 0
R. A. Açores	1 2	0 0
Viseu	1 2	0 0
Bragança	1 2	0 0
<b>Total</b>	<b>42</b>	<b>10</b>

**SEXO DOS CANDIDATOS**

Sexo	Cands. %	Cols. %
Masc.	6 14	2 20
Femin.	36 86	8 80
<b>Total</b>	<b>42</b>	<b>10</b>

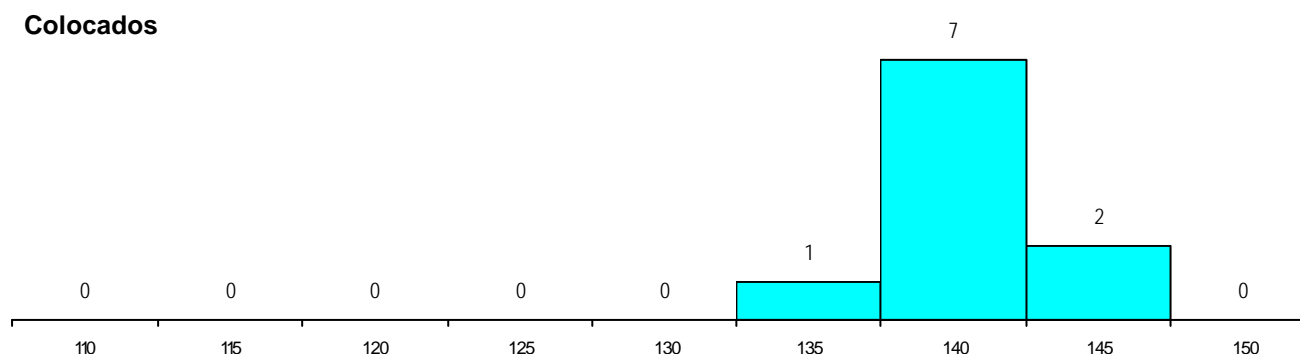
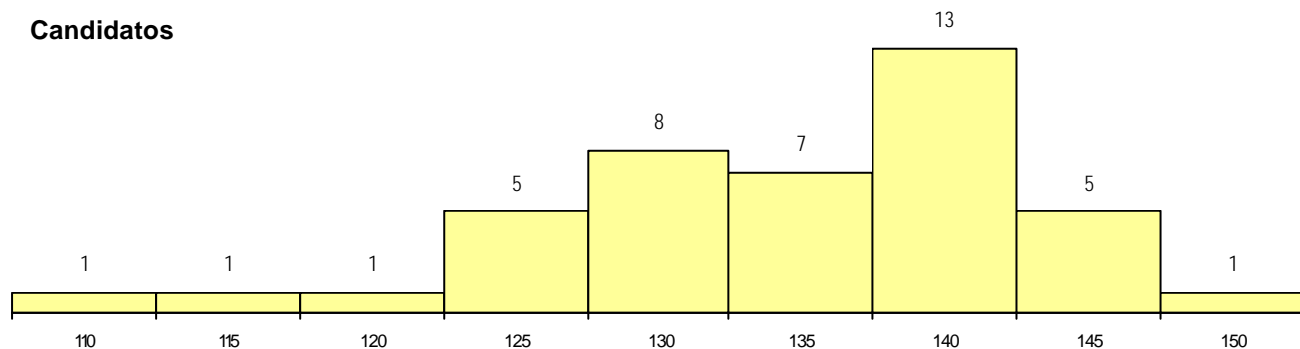
**CURSO DO 12º ANO (15 mais frequentes)**

Curso 12º ano	Cands. %	Cols. %
N060 Ciências e Tecnologias	29 69	8 80
R810 Agrupamento 1 / geral	9 21	1 10
Q950 Equivalências	1 2	1 10
U220 Ens. secundário recorrente (todos	1 2	0 0
R840 Agrupamento 4 / geral	1 2	0 0
N970 Recorrente - Ciências e Tecnolog	1 2	0 0

**MÉDIAS dos Colocados**

Nota de candidatura 140.3  
 Prova de ingresso 123.8  
 Média do 12º ano 149.1  
 Média do 10º/11º ano 149.1

**DISTRIBUIÇÕES DE NOTAS DE CANDIDATURA**



**Estabelecimento:** 7220 Instituto Politécnico de Lisboa - Escola Superior de Tecnologia da Saúde de Lisboa  
**Curso Superior:** 1699 Radiologia  
*Bacharelato+Licenciatura*

**OPÇÃO CANDIDATURA**

Opção	Cands. %	Cols. %
1ª	14 22	3 43
2ª	14 22	3 43
3ª	13 21	1 14
4ª	5 8	0 0
5ª	8 13	0 0
6ª	9 14	0 0
<b>Total</b>	<b>63</b>	<b>7</b>

**ETAPA COLOCAÇÃO (contingente)**

Etapa Colocação	Cands. %	Cols. %	Nota
17 Geral	63 100	7 100	146.5
<b>Total</b>	<b>63</b>	<b>7</b>	

**DISTRITO/CAE DE CANDIDATURA**

Distrito Origem	Cands. %	Cols. %
Lisboa	24 38	2 29
Santarém	9 14	1 14
Setúbal	7 11	1 14
Leiria	5 8	1 14
Braga	4 6	0 0
Porto	3 5	0 0
Beja	3 5	1 14
Entre Douro e Vou	2 3	0 0
Tâmega	1 2	0 0
Viseu	1 2	0 0
Portalegre	1 2	0 0
Guarda	1 2	1 14
Faro	1 2	0 0
Évora	1 2	0 0
<b>Total</b>	<b>63</b>	<b>7</b>

**SEXO DOS CANDIDATOS**

Sexo	Cands. %	Cols. %
Masc.	14 22	2 29
Femin.	49 78	5 71
<b>Total</b>	<b>63</b>	<b>7</b>

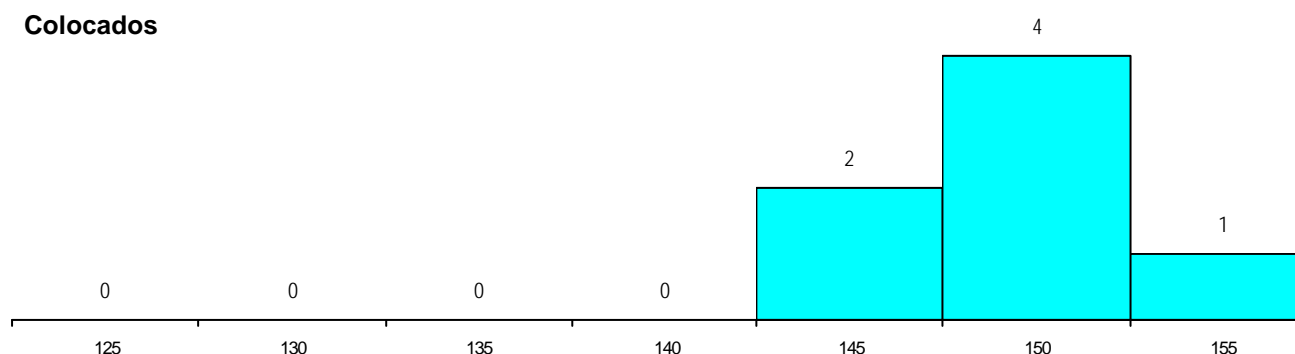
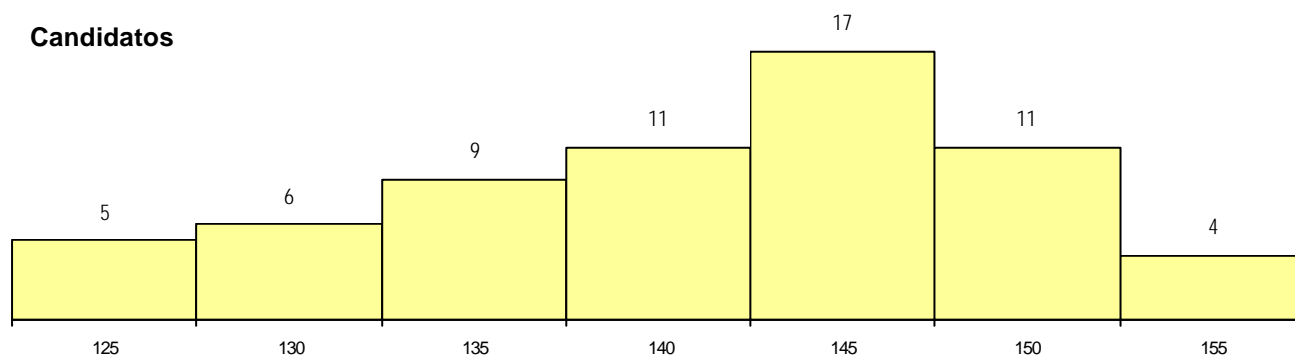
**CURSO DO 12º ANO (15 mais frequentes)**

Curso 12º ano	Cands. %	Cols. %
N060 Ciências e Tecnologias	57 90	6 86
R810 Agrupamento 1 / geral	3 5	1 14
N970 Recorrente - Ciências e Tecnolog	2 3	0 0
NA01 Química, Ambiente e Qualidade (\	1 2	0 0

**MÉDIAS dos Colocados**

Nota de candidatura	148.8
Prova de ingresso	144.4
Média do 12º ano	151.1
Média do 10º/11º ano	151.1

**DISTRIBUIÇÕES DE NOTAS DE CANDIDATURA**



**Estabelecimento:** 7220 Instituto Politécnico de Lisboa - Escola Superior de Tecnologia da Saúde de Lisboa  
**Curso Superior:** 1701 Radioterapia  
*Bacharelato+Licenciatura*

**OPÇÃO CANDIDATURA**

Opção	Cands. %	Cols. %
1ª	10 23	5 71
2ª	8 19	1 14
3ª	10 23	1 14
4ª	7 16	0 0
5ª	6 14	0 0
6ª	2 5	0 0
<b>Total</b>	<b>43</b>	<b>7</b>

**ETAPA COLOCAÇÃO (contingente)**

Etapa Colocação	Cands. %	Cols. %	Nota
17 Geral	43 100	7 100	144.8
<b>Total</b>	<b>43</b>	<b>7</b>	

**DISTRITO/CAE DE CANDIDATURA**

Distrito Origem	Cands. %	Cols. %
Lisboa	16 37	1 14
Setúbal	6 14	1 14
Viseu	3 7	1 14
Santarém	3 7	1 14
Leiria	3 7	1 14
Braga	3 7	1 14
Évora	2 5	0 0
Entre Douro e Vou	1 2	0 0
R. A. Açores	1 2	0 0
Guarda	1 2	0 0
Faro	1 2	0 0
Coimbra	1 2	0 0
Beja	1 2	1 14
Aveiro	1 2	0 0
<b>Total</b>	<b>43</b>	<b>7</b>

**SEXO DOS CANDIDATOS**

Sexo	Cands. %	Cols. %
Masc.	7 16	1 14
Femin.	36 84	6 86
<b>Total</b>	<b>43</b>	<b>7</b>

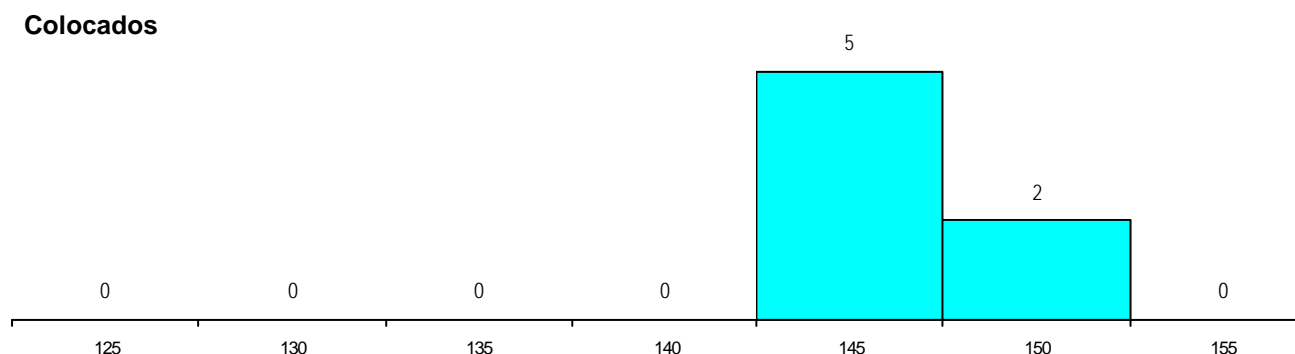
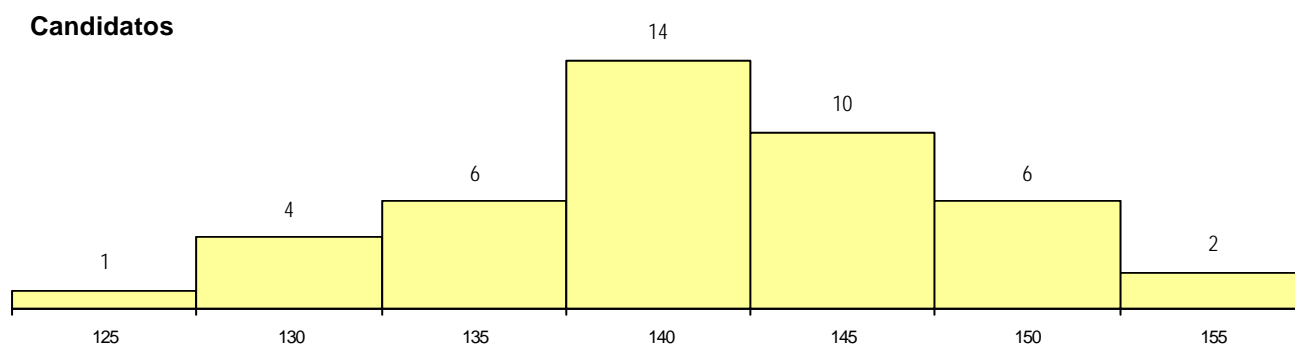
**CURSO DO 12º ANO (15 mais frequentes)**

Curso 12º ano	Cands. %	Cols. %
N060 Ciências e Tecnologias	38 88	7 100
R810 Agrupamento 1 / geral	3 7	0 0
U220 Ens. secundário recorrente (todos	1 2	0 0
R840 Agrupamento 4 / geral	1 2	0 0

**MÉDIAS dos Colocados**

Nota de candidatura 146.4  
 Prova de ingresso 141.8  
 Média do 12º ano 148.9  
 Média do 10º/11º ano 148.9

**DISTRIBUIÇÕES DE NOTAS DE CANDIDATURA**



**Estabelecimento:** 7220 Instituto Politécnico de Lisboa - Escola Superior de Tecnologia da Saúde de Lisboa  
**Curso Superior:** 1728 Saúde Ambiental  
*Bacharelato+Licenciatura*

**OPÇÃO CANDIDATURA**

Opção	Cands. %	Cols. %
1ª	8 16	3 30
2ª	6 12	1 10
3ª	8 16	2 20
4ª	9 18	1 10
5ª	11 22	1 10
6ª	7 14	2 20
<b>Total</b>	<b>49</b>	<b>10</b>

**ETAPA COLOCAÇÃO (contingente)**

Etapa Colocação	Cands. %	Cols. %	Nota
17 Geral	49 100	10 100	133.1
<b>Total</b>	<b>49</b>	<b>10</b>	

**DISTRITO/CAE DE CANDIDATURA**

Distrito Origem	Cands. %	Cols. %
Lisboa	22 45	2 20
Setúbal	11 22	2 20
Santarém	4 8	2 20
Leiria	4 8	1 10
Porto	3 6	1 10
Entre Douro e Vou	2 4	2 20
Évora	2 4	0 0
Castelo Branco	1 2	0 0
<b>Total</b>	<b>49</b>	<b>10</b>

**SEXO DOS CANDIDATOS**

Sexo	Cands. %	Cols. %
Masc.	9 18	1 10
Femin.	40 82	9 90
<b>Total</b>	<b>49</b>	<b>10</b>

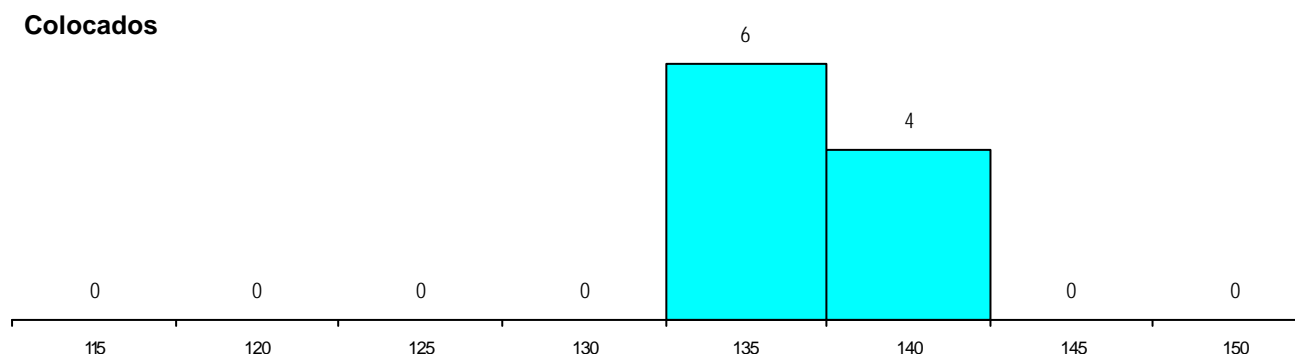
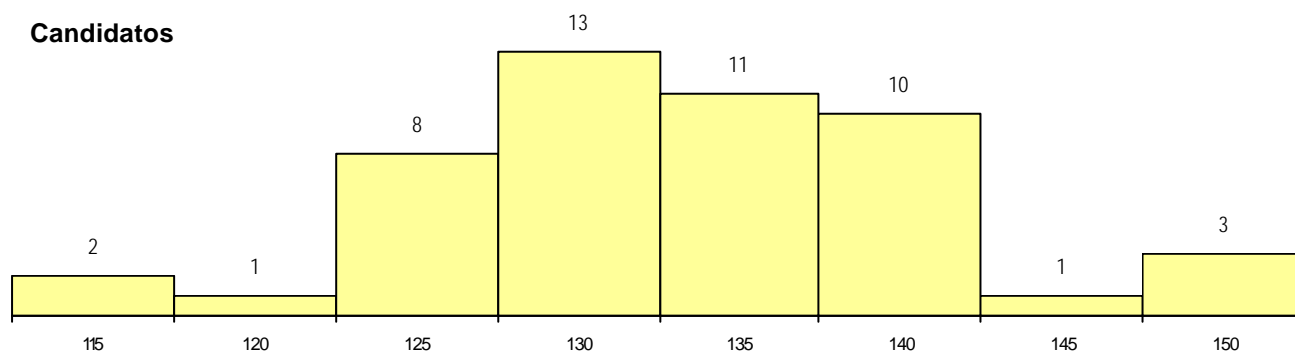
**CURSO DO 12º ANO (15 mais frequentes)**

Curso 12º ano	Cands. %	Cols. %
N060 Ciências e Tecnologias	36 73	10 100
R810 Agrupamento 1 / geral	9 18	0 0
U220 Ens. secundário recorrente (todos	2 4	0 0
R840 Agrupamento 4 / geral	1 2	0 0
N970 Recorrente - Ciências e Technolog	1 2	0 0

**MÉDIAS dos Colocados**

Nota de candidatura 136.8  
 Prova de ingresso 126.5  
 Média do 12º ano 142.4  
 Média do 10º/11º ano 142.4

**DISTRIBUIÇÕES DE NOTAS DE CANDIDATURA**



**Estabelecimento:** 7230 Instituto Politécnico do Porto - Escola Superior de Tecnologia da Saúde do Porto  
**Curso Superior:** 1023 Análises Clínicas e de Saúde Pública  
*Bacharelato+Licenciatura*

**OPÇÃO CANDIDATURA**

Opção	Cands. %	Cols. %
1ª	17 18	5 63
2ª	19 20	1 13
3ª	21 23	2 25
4ª	15 16	0 0
5ª	8 9	0 0
6ª	13 14	0 0
<b>Total</b>	<b>93</b>	<b>8</b>

**ETAPA COLOCAÇÃO (contingente)**

Etapa Colocação	Cands. %	Cols. %	Nota
17 Geral	93 100	8 100	164.5
<b>Total</b>	<b>93</b>	<b>8</b>	

**DISTRITO/CAE DE CANDIDATURA**

Distrito Origem	Cands. %	Cols. %
Porto	47 51	1 13
Braga	14 15	2 25
Tâmega	8 9	1 13
Entre Douro e Vou	5 5	1 13
Vila Real	5 5	0 0
Viseu	4 4	0 0
Viana do Castelo	3 3	1 13
R. A. Madeira	2 2	0 0
Coimbra	2 2	0 0
Leiria	1 1	0 0
Guarda	1 1	1 13
Aveiro	1 1	1 13
<b>Total</b>	<b>93</b>	<b>8</b>

**SEXO DOS CANDIDATOS**

Sexo	Cands. %	Cols. %
Masc.	15 16	1 13
Femin.	78 84	7 88
<b>Total</b>	<b>93</b>	<b>8</b>

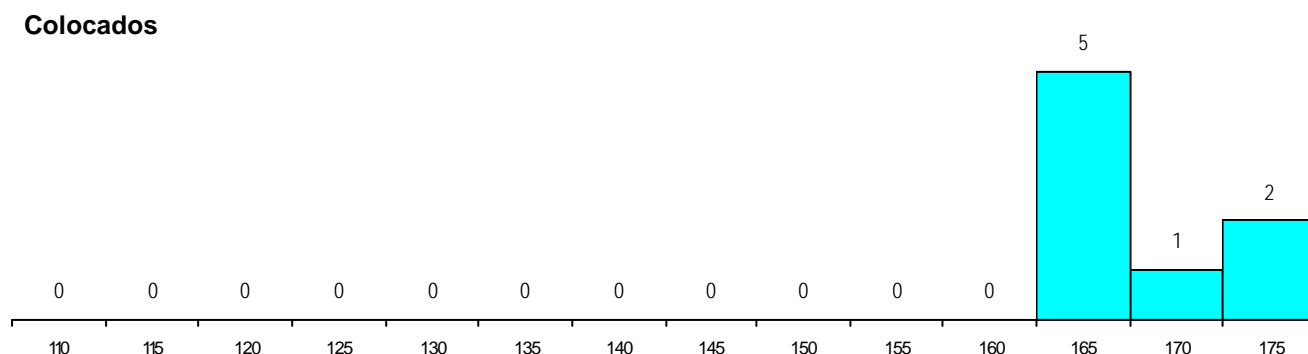
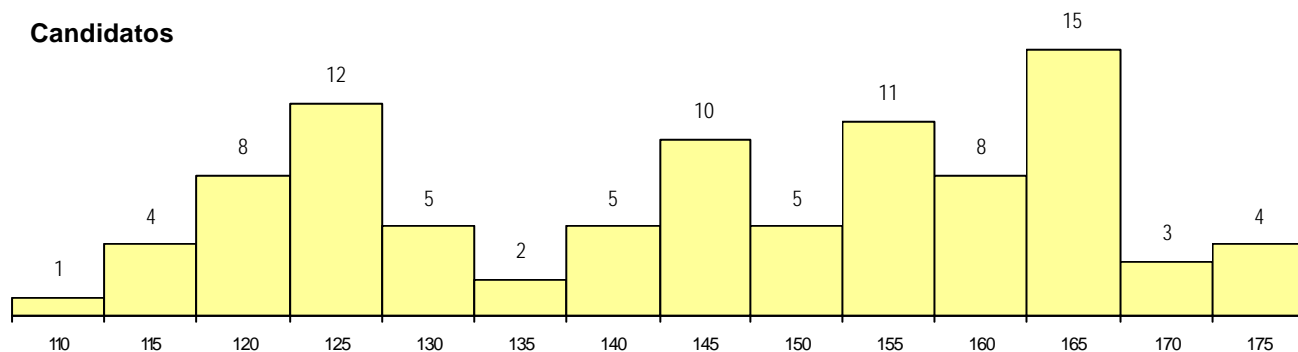
**CURSO DO 12º ANO (15 mais frequentes)**

Curso 12º ano	Cands. %	Cols. %
N060 Ciências e Tecnologias	70 75	8 100
R810 Agrupamento 1 / geral	5 5	0 0
N970 Recorrente - Ciências e Tecnolog	3 3	0 0
P610 Cursos Educação Formação (tod	2 2	0 0
U220 Ens. secundário recorrente (todos	2 2	0 0
P461 Animador sociocultural/técnico ps	1 1	0 0
N089 Desporto	1 1	0 0
N572 Análises Químico-Biológicas	1 1	0 0
N668 Química Industrial e Ambiental	1 1	0 0
N977 Recorrente - Informática	1 1	0 0
NA04 Biotecnologia (VCT)	1 1	0 0
Q900 Emigrantes	1 1	0 0
R813 Agrupamento 1 / informática	1 1	0 0
R840 Agrupamento 4 / geral	1 1	0 0
R875 Técnico de análises químico-biolc	1 1	0 0

**MÉDIAS dos Colocados**

Nota de candidatura	167.9
Prova de ingresso	178.6
Média do 12º ano	157.3
Média do 10º/11º ano	157.3

**DISTRIBUIÇÕES DE NOTAS DE CANDIDATURA**





**Estabelecimento:** 7230 Instituto Politécnico do Porto - Escola Superior de Tecnologia da Saúde do Porto  
**Curso Superior:** 1026 Anatomia Patológica, Citológica e Tanatológica  
*Bacharelato+Licenciatura*

**OPÇÃO CANDIDATURA**

Opção	Cands. %	Cols. %
1ª	17 40	2 40
2ª	4 10	1 20
3ª	7 17	0 0
4ª	4 10	2 40
5ª	7 17	0 0
6ª	3 7	0 0
<b>Total</b>	<b>42</b>	<b>5</b>

**ETAPA COLOCAÇÃO (contingente)**

Etapa Colocação	Cands. %	Cols. %	Nota
17 Geral	42 100	5 100	176.0
<b>Total</b>	<b>42</b>	<b>5</b>	

**DISTRITO/CAE DE CANDIDATURA**

Distrito Origem	Cands. %	Cols. %
Porto	19 45	2 40
Tâmega	7 17	1 20
Braga	7 17	1 20
Viseu	3 7	0 0
Aveiro	2 5	0 0
Entre Douro e Vou	1 2	1 20
Viana do Castelo	1 2	0 0
Lisboa	1 2	0 0
Coimbra	1 2	0 0
<b>Total</b>	<b>42</b>	<b>5</b>

**SEXO DOS CANDIDATOS**

Sexo	Cands. %	Cols. %
Masc.	5 12	1 20
Femin.	37 88	4 80
<b>Total</b>	<b>42</b>	<b>5</b>

**CURSO DO 12º ANO (15 mais frequentes)**

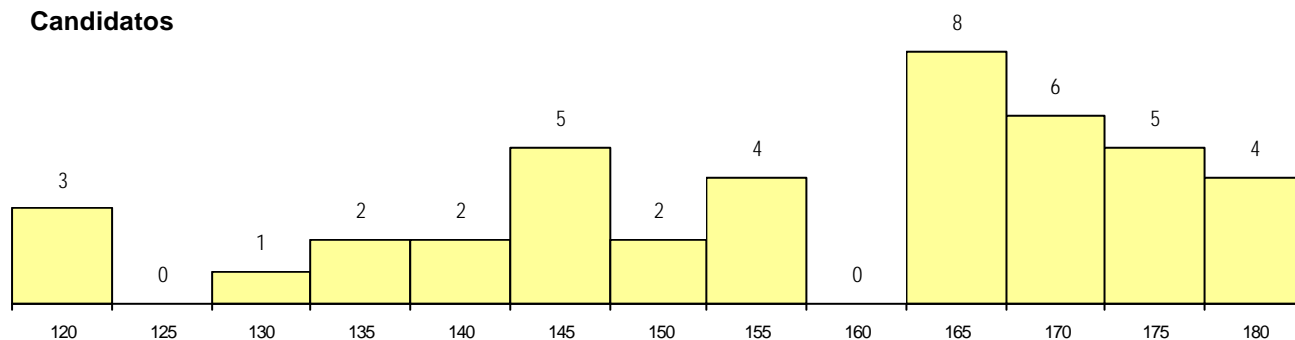
Curso 12º ano	Cands. %	Cols. %
N060 Ciências e Tecnologias	35 83	5 100
R810 Agrupamento 1 / geral	2 5	0 0
U220 Ens. secundário recorrente (todos	1 2	0 0
Q900 Emigrantes	1 2	0 0
N970 Recorrente - Ciências e Technolog	1 2	0 0
N668 Química Industrial e Ambiental	1 2	0 0
N081 Electrotecnia e Electrónica	1 2	0 0

**MÉDIAS dos Colocados**

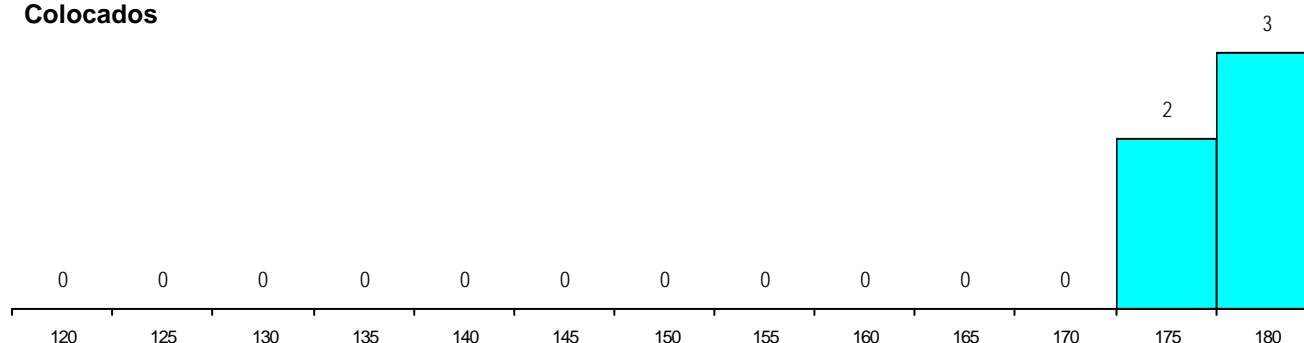
Nota de candidatura	177.6
Prova de ingresso	179.6
Média do 12º ano	175.6
Média do 10º/11º ano	175.6

**DISTRIBUIÇÕES DE NOTAS DE CANDIDATURA**

**Candidatos**



**Colocados**



**Estabelecimento:** 7230 Instituto Politécnico do Porto - Escola Superior de Tecnologia da Saúde do Porto  
**Curso Superior:** 1030 Audiologia  
*Bacharelato+Licenciatura*

**OPÇÃO CANDIDATURA**

Opção	Cands. %	Cols. %
1ª	9 18	1 20
2ª	8 16	1 20
3ª	14 29	1 20
4ª	5 10	0 0
5ª	6 12	2 40
6ª	7 14	0 0
<b>Total</b>	<b>49</b>	<b>5</b>

**ETAPA COLOCAÇÃO (contingente)**

Etapa Colocação	Cands. %	Cols. %	Nota
17 Geral	49 100	5 100	155.0
<b>Total</b>	<b>49</b>	<b>5</b>	

**DISTRITO/CAE DE CANDIDATURA**

Distrito Origem	Cands. %	Cols. %
Porto	24 49	3 60
Tâmega	7 14	0 0
Braga	5 10	0 0
Entre Douro e Vou	4 8	0 0
Viana do Castelo	3 6	1 20
Vila Real	2 4	0 0
Viseu	1 2	0 0
Santarém	1 2	0 0
Leiria	1 2	1 20
Aveiro	1 2	0 0
<b>Total</b>	<b>49</b>	<b>5</b>

**SEXO DOS CANDIDATOS**

Sexo	Cands. %	Cols. %
Masc.	7 14	0 0
Femin.	42 86	5 100
<b>Total</b>	<b>49</b>	<b>5</b>

**CURSO DO 12º ANO (15 mais frequentes)**

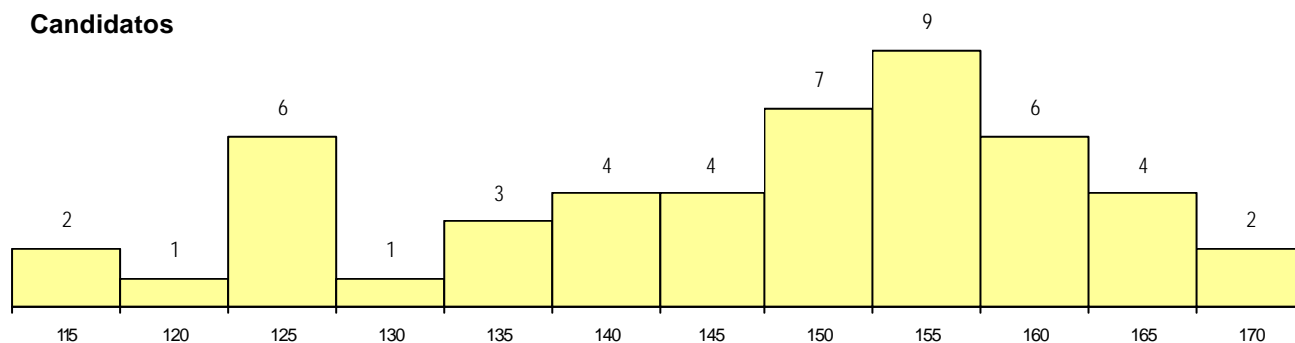
Curso 12º ano	Cands. %	Cols. %
N060 Ciências e Tecnologias	44 90	5 100
R810 Agrupamento 1 / geral	2 4	0 0
R875 Técnico de análises químico-bioló	1 2	0 0
N977 Recorrente - Informática	1 2	0 0
N970 Recorrente - Ciências e Technolog	1 2	0 0

**MÉDIAS dos Colocados**

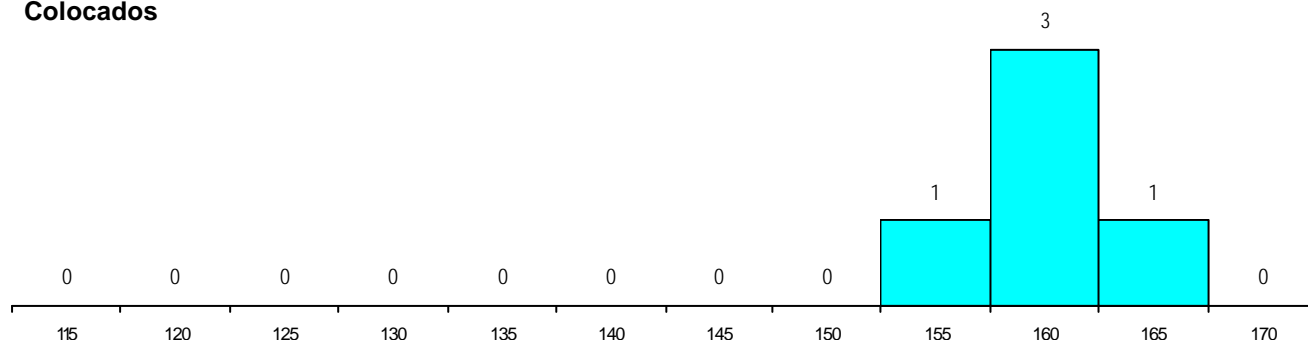
Nota de candidatura 160.3  
 Prova de ingresso 168.6  
 Média do 12º ano 152.0  
 Média do 10º/11º ano 152.0

**DISTRIBUIÇÕES DE NOTAS DE CANDIDATURA**

**Candidatos**



**Colocados**



**Estabelecimento:** 7230 Instituto Politécnico do Porto - Escola Superior de Tecnologia da Saúde do Porto  
**Curso Superior:** 1041 Cardiopneumologia  
*Bacharelato+Licenciatura*

**OPÇÃO CANDIDATURA**

Opção	Cands. %	Cols. %
1ª	26 43	1 50
2ª	9 15	1 50
3ª	10 16	0 0
4ª	7 11	0 0
5ª	3 5	0 0
6ª	6 10	0 0
<b>Total</b>	<b>61</b>	<b>2</b>

**ETAPA COLOCAÇÃO (contingente)**

Etapa Colocação	Cands. %	Cols. %	Nota
17 Geral	61 100	2 100	174.5
<b>Total</b>	<b>61</b>	<b>2</b>	

**DISTRITO/CAE DE CANDIDATURA**

Distrito Origem	Cands. %	Cols. %
Porto	24 39	2 100
Tâmega	8 13	0 0
Vila Real	6 10	0 0
Aveiro	5 8	0 0
Braga	4 7	0 0
Viseu	2 3	0 0
Viana do Castelo	2 3	0 0
Leiria	2 3	0 0
Bragança	2 3	0 0
R. A. Madeira	1 2	0 0
Entre Douro e Vou	1 2	0 0
Setúbal	1 2	0 0
Santarém	1 2	0 0
Lisboa	1 2	0 0
Beja	1 2	0 0
<b>Total</b>	<b>61</b>	<b>2</b>

**SEXO DOS CANDIDATOS**

Sexo	Cands. %	Cols. %
Masc.	15 25	0 0
Femin.	46 75	2 100
<b>Total</b>	<b>61</b>	<b>2</b>

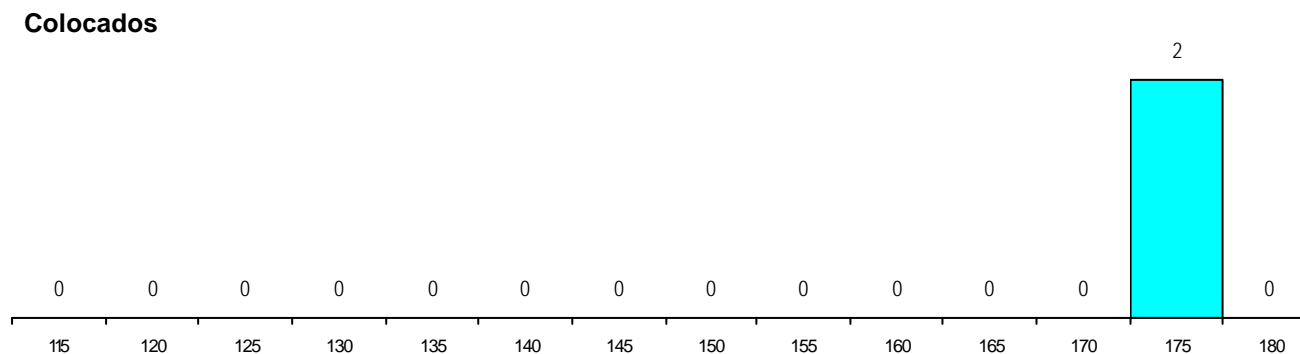
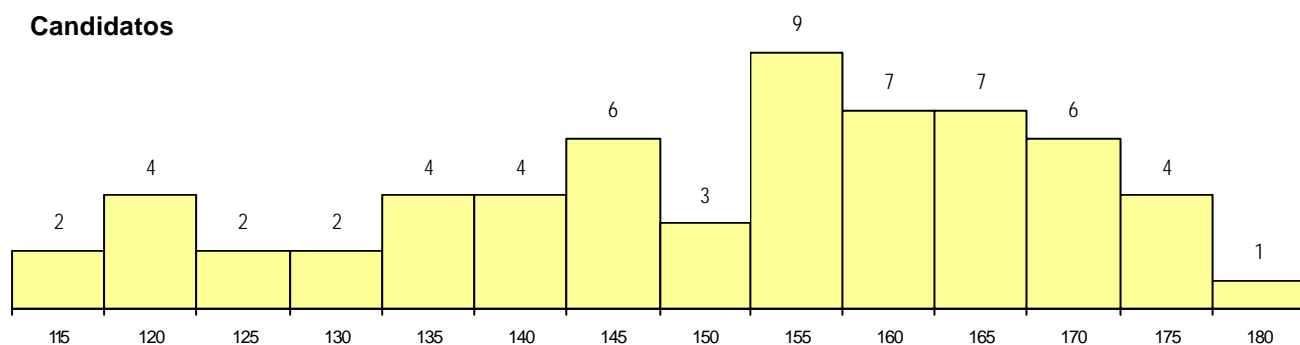
**CURSO DO 12º ANO (15 mais frequentes)**

Curso 12º ano	Cands. %	Cols. %
N060 Ciências e Tecnologias	51 84	2 100
R810 Agrupamento 1 / geral	6 10	0 0
N970 Recorrente - Ciências e Technolog	2 3	0 0
U220 Ens. secundário recorrente (todos	1 2	0 0
N089 Desporto	1 2	0 0

**MÉDIAS dos Colocados**

Nota de candidatura 175.8  
 Prova de ingresso 178.5  
 Média do 12º ano 173.0  
 Média do 10º/11º ano 173.0

**DISTRIBUIÇÕES DE NOTAS DE CANDIDATURA**



**Estabelecimento:** 7230 Instituto Politécnico do Porto - Escola Superior de Tecnologia da Saúde do Porto  
**Curso Superior:** 1359 Farmácia  
*Bacharelato+Licenciatura*

**OPÇÃO CANDIDATURA**

Opção	Cands. %	Cols. %
1ª	38 31	7 44
2ª	28 23	4 25
3ª	21 17	2 13
4ª	11 9	2 13
5ª	19 15	1 6
6ª	7 6	0 0
<b>Total</b>	<b>124</b>	<b>16</b>

**ETAPA COLOCAÇÃO (contingente)**

Etapa Colocação	Cands. %	Cols. %	Nota
17 Geral	124 100	16 100	167.0
<b>Total</b>	<b>124</b>	<b>16</b>	

**DISTRITO/CAE DE CANDIDATURA**

Distrito Origem	Cands. %	Cols. %
Porto	50 40	4 25
Braga	19 15	3 19
Tâmega	11 9	1 6
Entre Douro e Vou	10 8	4 25
Viseu	9 7	1 6
Vila Real	6 5	2 13
Viana do Castelo	5 4	0 0
R. A. Madeira	3 2	0 0
Aveiro	3 2	0 0
Santarém	2 2	0 0
Leiria	2 2	1 6
Lisboa	1 1	0 0
Guarda	1 1	0 0
Coimbra	1 1	0 0
Bragança	1 1	0 0
<b>Total</b>	<b>124</b>	<b>16</b>

**SEXO DOS CANDIDATOS**

Sexo	Cands. %	Cols. %
Masc.	22 18	1 6
Femin.	102 82	15 94
<b>Total</b>	<b>124</b>	<b>16</b>

**CURSO DO 12º ANO (15 mais frequentes)**

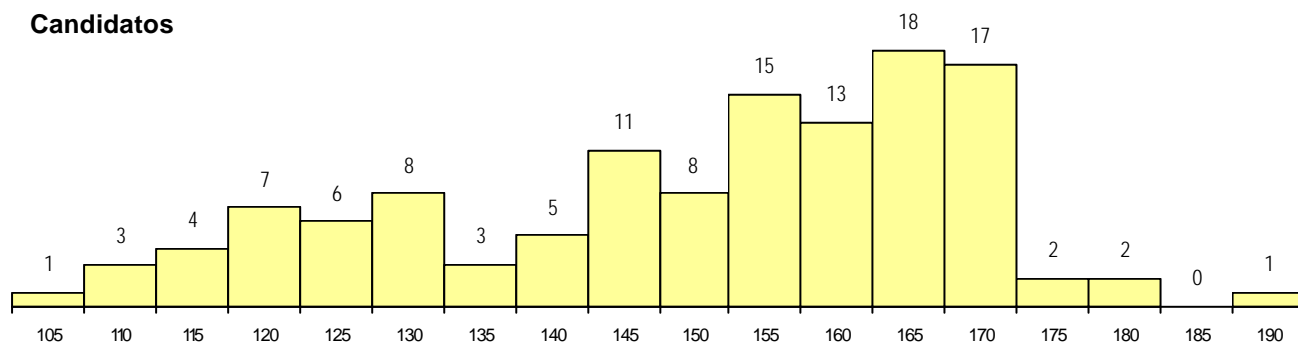
Curso 12º ano	Cands. %	Cols. %
N060 Ciências e Tecnologias	103 83	14 88
R810 Agrupamento 1 / geral	6 5	1 6
N970 Recorrente - Ciências e Technolog	4 3	1 6
U220 Ens. secundário recorrente (todos	2 2	0 0
NA04 Biotecnologia (VCT)	2 2	0 0
R875 Técnico de análises químico-bioló	1 1	0 0
R831 Agrupamento 3 / administração	1 1	0 0
R830 Agrupamento 3 / geral	1 1	0 0
R813 Agrupamento 1 / informática	1 1	0 0
P610 Cursos Educação Formação (tod	1 1	0 0
NA02 Química, Ambiente e Qualidade (I	1 1	0 0
N089 Desporto	1 1	0 0

**MÉDIAS dos Colocados**

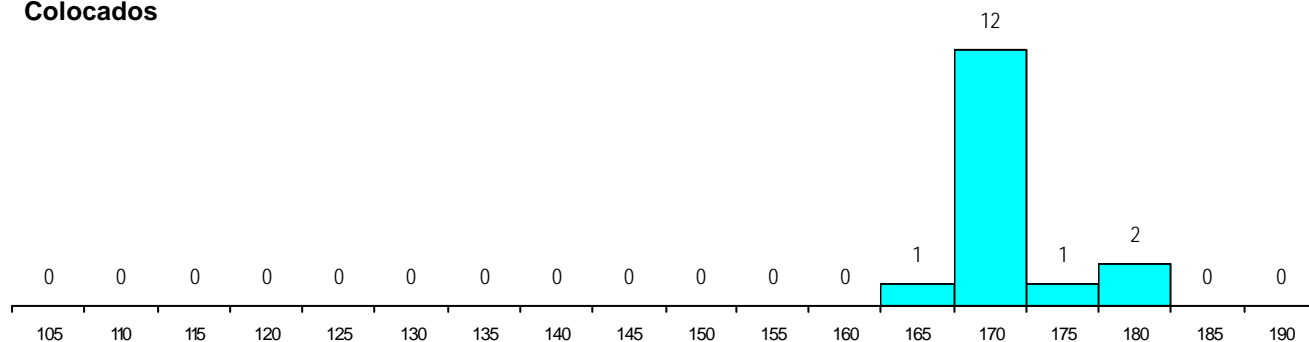
Nota de candidatura	170.8
Prova de ingresso	175.1
Média do 12º ano	166.4
Média do 10º/11º ano	166.4

**DISTRIBUIÇÕES DE NOTAS DE CANDIDATURA**

**Candidatos**



**Colocados**



**Estabelecimento:** 7230 Instituto Politécnico do Porto - Escola Superior de Tecnologia da Saúde do Porto  
**Curso Superior:** 1364 Fisioterapia  
*Bacharelato+Licenciatura*

**OPÇÃO CANDIDATURA**

Opção	Cands. %	Cols. %
1ª	50 45	0 0
2ª	20 18	0 0
3ª	13 12	1 100
4ª	14 13	0 0
5ª	8 7	0 0
6ª	5 5	0 0
<b>Total</b>	110	1

**ETAPA COLOCAÇÃO (contingente)**

Etapa Colocação	Cands. %	Cols. %	Nota
17 Geral	110 100	1 100	183.5
<b>Total</b>	110	1	

**DISTRITO/CAE DE CANDIDATURA**

Distrito Origem	Cands. %	Cols. %
Porto	38 35	0 0
Braga	15 14	1 100
Entre Douro e Vou	10 9	0 0
Tâmega	7 6	0 0
Vila Real	6 5	0 0
Coimbra	5 5	0 0
Aveiro	5 5	0 0
Viseu	4 4	0 0
Leiria	3 3	0 0
Lisboa	3 3	0 0
R. A. Madeira	3 3	0 0
Setúbal	2 2	0 0
Faro	2 2	0 0
Viana do Castelo	2 2	0 0
Bragança	2 2	0 0
Santarém	2 2	0 0
Guarda	1 1	0 0
<b>Total</b>	110	1

**SEXO DOS CANDIDATOS**

Sexo	Cands. %	Cols. %
Masc.	25 23	1 100
Femin.	85 77	0 0
<b>Total</b>	110	1

**CURSO DO 12º ANO (15 mais frequentes)**

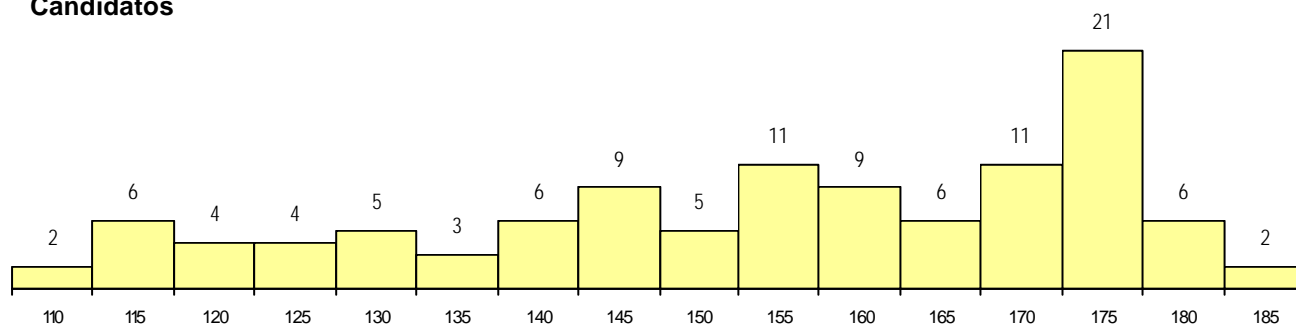
Curso 12º ano	Cands. %	Cols. %
N060 Ciências e Tecnologias	89 81	1 100
U220 Ens. secundário recorrente (todos	5 5	0 0
R810 Agrupamento 1 / geral	5 5	0 0
N970 Recorrente - Ciências e Technolog	3 3	0 0
Q900 Emigrantes	1 1	0 0
P750 Técnico de gestão pecuária	1 1	0 0
P610 Cursos Educação Formação (todr	1 1	0 0
P389 Animador sociocultural	1 1	0 0
NA04 Biotecnologia (VCT)	1 1	0 0
NA01 Química, Ambiente e Qualidade (l	1 1	0 0
N578 Informática	1 1	0 0
N089 Desporto	1 1	0 0

**MÉDIAS dos Colocados**

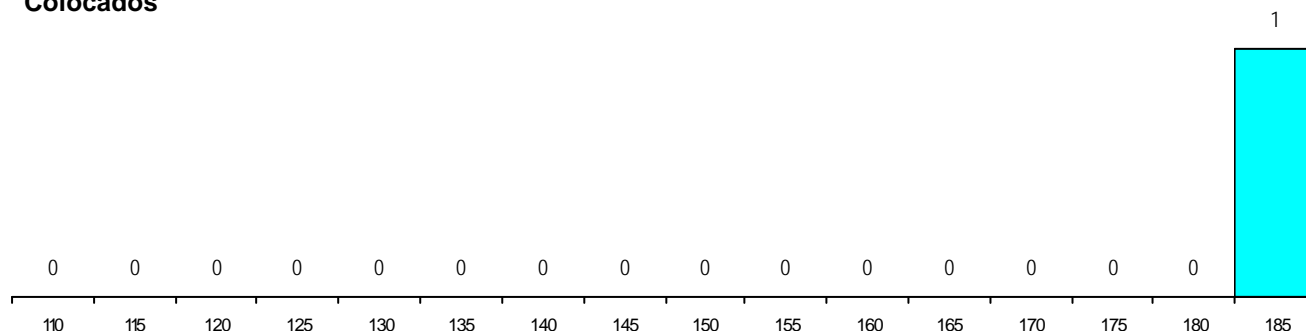
Nota de candidatura	183.5
Prova de ingresso	192.0
Média do 12º ano	175.0
Média do 10º/11º ano	175.0

**DISTRIBUIÇÕES DE NOTAS DE CANDIDATURA**

**Candidatos**



**Colocados**



**Estabelecimento:** 7230 Instituto Politécnico do Porto - Escola Superior de Tecnologia da Saúde do Porto  
**Curso Superior:** 1604 Medicina Nuclear  
*Bacharelato+Licenciatura*

**OPÇÃO CANDIDATURA**

Opção	Cands. %	Cols. %
1ª	8 24	2 40
2ª	4 12	0 0
3ª	7 21	1 20
4ª	3 9	1 20
5ª	6 18	1 20
6ª	5 15	0 0
<b>Total</b>	<b>33</b>	<b>5</b>

**ETAPA COLOCAÇÃO (contingente)**

Etapa Colocação	Cands. %	Cols. %	Nota
17 Geral	33 100	5 100	173.5
<b>Total</b>	<b>33</b>	<b>5</b>	

**DISTRITO/CAE DE CANDIDATURA**

Distrito Origem	Cands. %	Cols. %
Porto	16 48	1 20
Braga	5 15	2 40
Tâmega	2 6	1 20
Entre Douro e Vou	2 6	0 0
Vila Real	2 6	0 0
Viana do Castelo	2 6	0 0
Aveiro	2 6	0 0
R. A. Madeira	1 3	1 20
Bragança	1 3	0 0
<b>Total</b>	<b>33</b>	<b>5</b>

**SEXO DOS CANDIDATOS**

Sexo	Cands. %	Cols. %
Masc.	10 30	2 40
Femin.	23 70	3 60
<b>Total</b>	<b>33</b>	<b>5</b>

**CURSO DO 12º ANO (15 mais frequentes)**

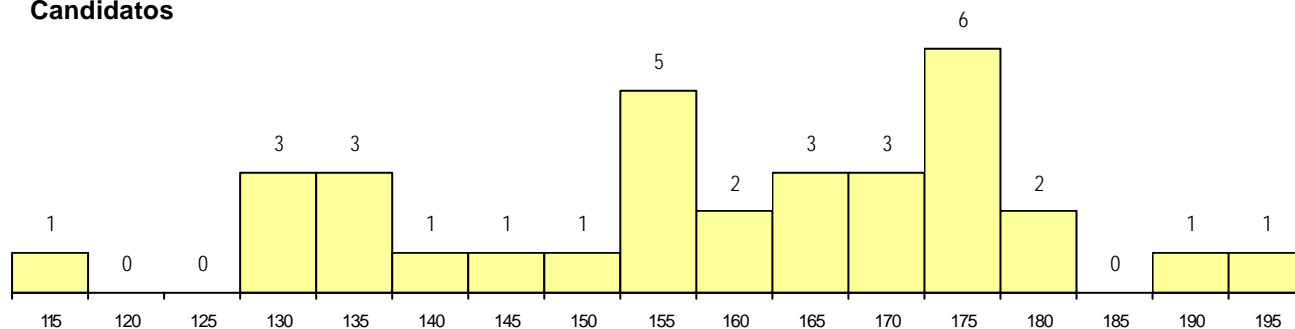
Curso 12º ano	Cands. %	Cols. %
N060 Ciências e Tecnologias	28 85	4 80
R810 Agrupamento 1 / geral	2 6	1 20
NA06 Animação Sócio-Desportiva (VCT	1 3	0 0
N972 Recorrente - Ciências Sociais e F	1 3	0 0
N081 Electrotecnia e Electrónica	1 3	0 0

**MÉDIAS dos Colocados**

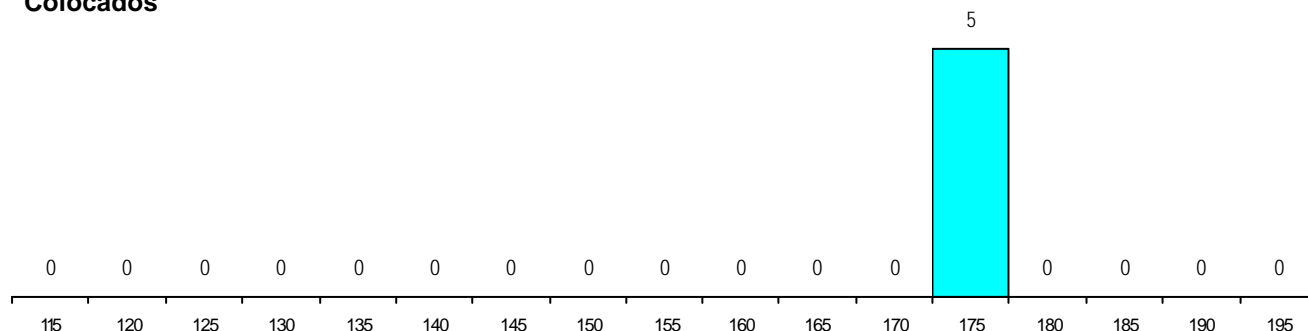
Nota de candidatura 175.0  
 Prova de ingresso 182.0  
 Média do 12º ano 168.0  
 Média do 10º/11º ano 168.0

**DISTRIBUIÇÕES DE NOTAS DE CANDIDATURA**

**Candidatos**



**Colocados**



**Estabelecimento:** 7230 Instituto Politécnico do Porto - Escola Superior de Tecnologia da Saúde do Porto  
**Curso Superior:** 1665 Neurofisiologia  
*Bacharelato+Licenciatura*

**OPÇÃO CANDIDATURA**

Opção	Cands. %	Cols. %
1ª	8 12	3 50
2ª	12 18	3 50
3ª	15 23	0 0
4ª	12 18	0 0
5ª	11 17	0 0
6ª	7 11	0 0
<b>Total</b>	<b>65</b>	<b>6</b>

**ETAPA COLOCAÇÃO (contingente)**

Etapa Colocação	Cands. %	Cols. %	Nota
17 Geral	65 100	6 100	161.0
<b>Total</b>	<b>65</b>	<b>6</b>	

**DISTRITO/CAE DE CANDIDATURA**

Distrito Origem	Cands. %	Cols. %
Porto	27 42	1 17
Tâmega	9 14	2 33
Vila Real	8 12	1 17
Braga	6 9	0 0
Aveiro	4 6	0 0
Entre Douro e Vou	2 3	0 0
Viana do Castelo	2 3	1 17
Setúbal	2 3	0 0
Santarém	1 2	1 17
Leiria	1 2	0 0
Coimbra	1 2	0 0
Castelo Branco	1 2	0 0
Bragança	1 2	0 0
<b>Total</b>	<b>65</b>	<b>6</b>

**SEXO DOS CANDIDATOS**

Sexo	Cands. %	Cols. %
Masc.	16 25	1 17
Femin.	49 75	5 83
<b>Total</b>	<b>65</b>	<b>6</b>

**CURSO DO 12º ANO (15 mais frequentes)**

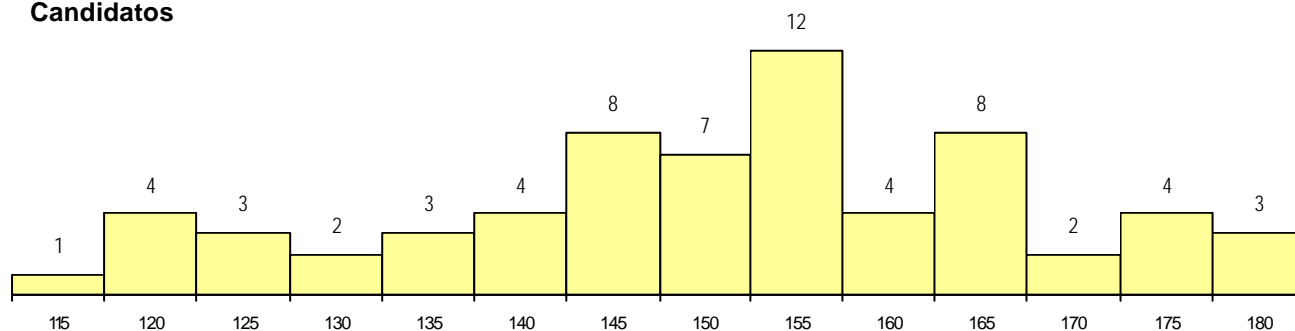
Curso 12º ano	Cands. %	Cols. %
N060 Ciências e Tecnologias	51 78	6 100
R810 Agrupamento 1 / geral	6 9	0 0
N970 Recorrente - Ciências e Technolog	2 3	0 0
U220 Ens. secundário recorrente (todos	1 2	0 0
R840 Agrupamento 4 / geral	1 2	0 0
Q900 Emigrantes	1 2	0 0
NA04 Biotecnologia (VCT)	1 2	0 0
N977 Recorrente - Informática	1 2	0 0
N081 Electrotecnia e Electrónica	1 2	0 0

**MÉDIAS dos Colocados**

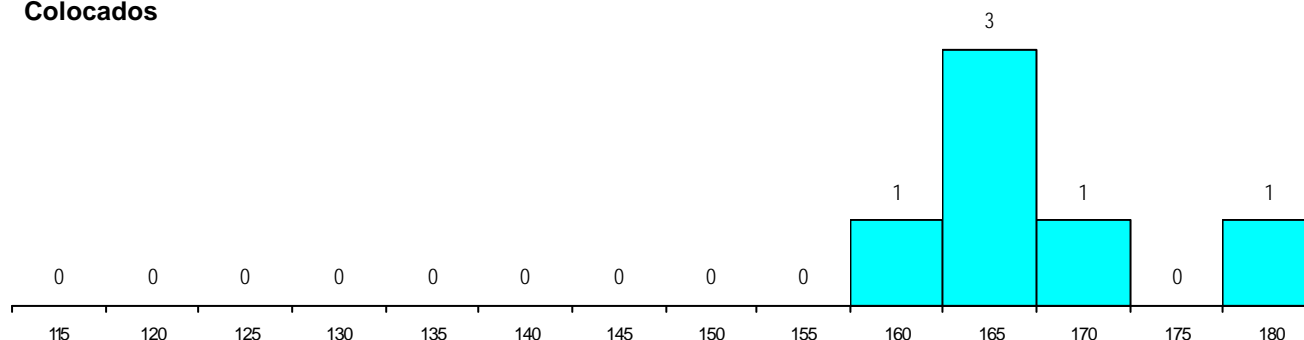
Nota de candidatura	167.8
Prova de ingresso	172.5
Média do 12º ano	163.2
Média do 10º/11º ano	163.2

**DISTRIBUIÇÕES DE NOTAS DE CANDIDATURA**

**Candidatos**



**Colocados**



**Estabelecimento:** 7230 Instituto Politécnico do Porto - Escola Superior de Tecnologia da Saúde do Porto  
**Curso Superior:** 1699 Radiologia  
*Bacharelato+Licenciatura*

**OPÇÃO CANDIDATURA**

Opção	Cands. %	Cols. %
1ª	28 24	5 50
2ª	30 26	3 30
3ª	21 18	0 0
4ª	17 15	2 20
5ª	12 10	0 0
6ª	8 7	0 0
<b>Total</b>	<b>116</b>	<b>10</b>

**ETAPA COLOCAÇÃO (contingente)**

Etapa Colocação	Cands. %	Cols. %	Nota
17 Geral	116 100	10 100	162.0
<b>Total</b>	<b>116</b>	<b>10</b>	

**DISTRITO/CAE DE CANDIDATURA**

Distrito Origem	Cands. %	Cols. %
Porto	57 49	3 30
Braga	13 11	2 20
Vila Real	9 8	0 0
Tâmega	8 7	2 20
Entre Douro e Vou	7 6	0 0
Viseu	7 6	1 10
Viana do Castelo	6 5	1 10
Faro	2 2	0 0
Bragança	2 2	0 0
Aveiro	2 2	0 0
R. A. Madeira	1 1	0 0
Guarda	1 1	1 10
Coimbra	1 1	0 0
<b>Total</b>	<b>116</b>	<b>10</b>

**SEXO DOS CANDIDATOS**

Sexo	Cands. %	Cols. %
Masc.	23 20	1 10
Femin.	93 80	9 90
<b>Total</b>	<b>116</b>	<b>10</b>

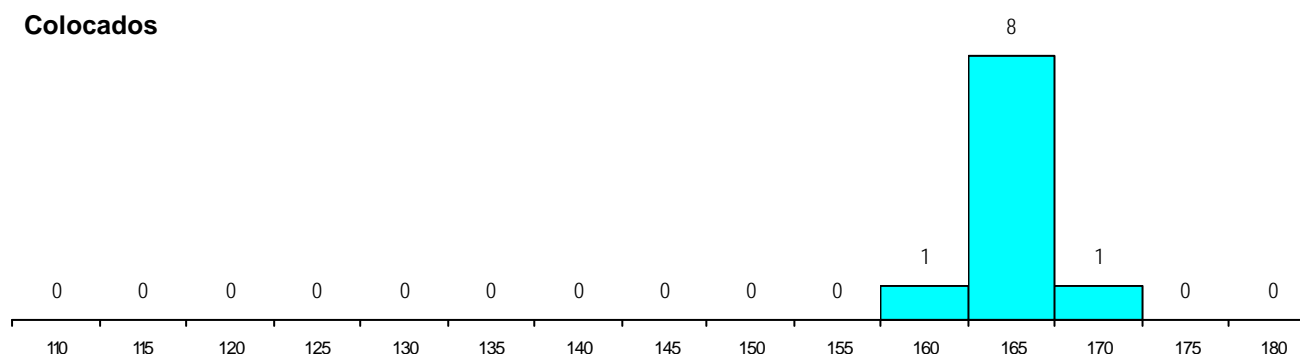
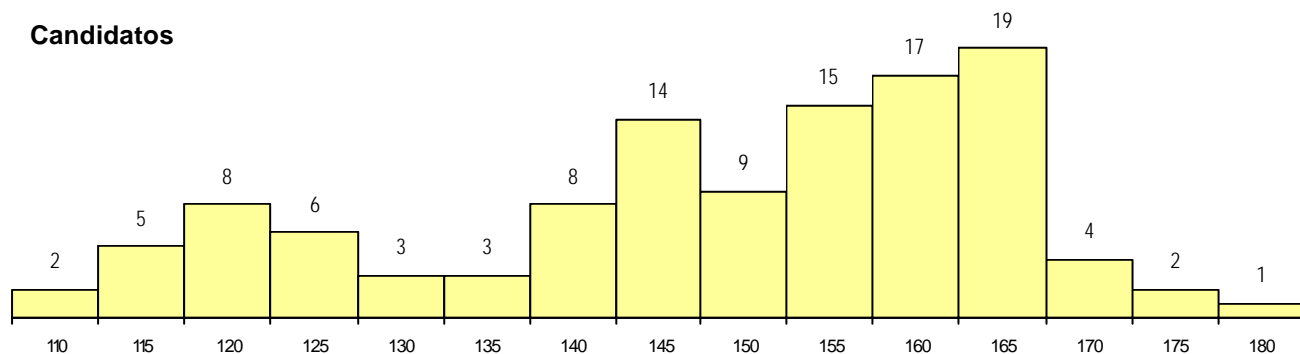
**CURSO DO 12º ANO (15 mais frequentes)**

Curso 12º ano	Cands. %	Cols. %
N060 Ciências e Tecnologias	95 82	7 70
R810 Agrupamento 1 / geral	6 5	0 0
N970 Recorrente - Ciências e Tecnolog	5 4	1 10
U220 Ens. secundário recorrente (todos	3 3	0 0
R875 Técnico de análises químico-biolc	1 1	1 10
NA04 Biotecnologia (VCT)	1 1	1 10
P610 Cursos Educação Formação (todr	1 1	0 0
P461 Animador sociocultural/técnico ps	1 1	0 0
NA01 Química, Ambiente e Qualidade (l	1 1	0 0
N668 Química Industrial e Ambiental	1 1	0 0
N089 Desporto	1 1	0 0

**MÉDIAS dos Colocados**

Nota de candidatura	164.7
Prova de ingresso	172.6
Média do 12º ano	156.7
Média do 10º/11º ano	156.7

**DISTRIBUIÇÕES DE NOTAS DE CANDIDATURA**





**Estabelecimento:** 7230 Instituto Politécnico do Porto - Escola Superior de Tecnologia da Saúde do Porto  
**Curso Superior:** 1701 Radioterapia  
*Bacharelato+Licenciatura*

**OPÇÃO CANDIDATURA**

Opção	Cands. %	Cols. %
1ª	11 17	4 80
2ª	15 23	0 0
3ª	16 25	0 0
4ª	16 25	1 20
5ª	7 11	0 0
<b>Total</b>	<b>65</b>	<b>5</b>

**ETAPA COLOCAÇÃO (contingente)**

Etapa Colocação	Cands. %	Cols. %	Nota
17 Geral	65 100	5 100	162.5
<b>Total</b>	<b>65</b>	<b>5</b>	

**DISTRITO/CAE DE CANDIDATURA**

Distrito Origem	Cands. %	Cols. %
Porto	36 55	2 40
Braga	8 12	1 20
Vila Real	6 9	0 0
Tâmega	5 8	1 20
Entre Douro e Vou	5 8	0 0
Viseu	2 3	1 20
Viana do Castelo	2 3	0 0
Faro	1 2	0 0
<b>Total</b>	<b>65</b>	<b>5</b>

**SEXO DOS CANDIDATOS**

Sexo	Cands. %	Cols. %
Masc.	10 15	1 20
Femin.	55 85	4 80
<b>Total</b>	<b>65</b>	<b>5</b>

**CURSO DO 12º ANO (15 mais frequentes)**

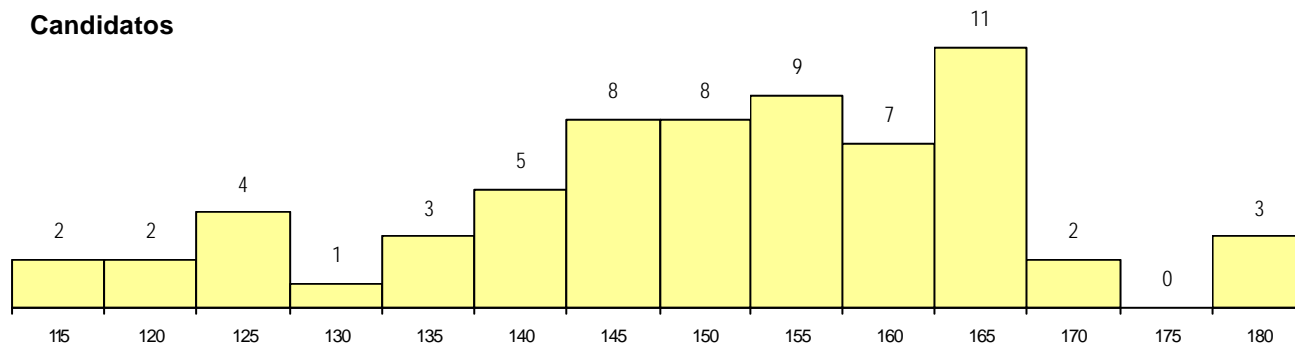
Curso 12º ano	Cands. %	Cols. %
N060 Ciências e Tecnologias	55 85	5 100
R810 Agrupamento 1 / geral	4 6	0 0
N970 Recorrente - Ciências e Technolog	3 5	0 0
NA04 Biotecnologia (VCT)	2 3	0 0
N668 Química Industrial e Ambiental	1 2	0 0

**MÉDIAS dos Colocados**

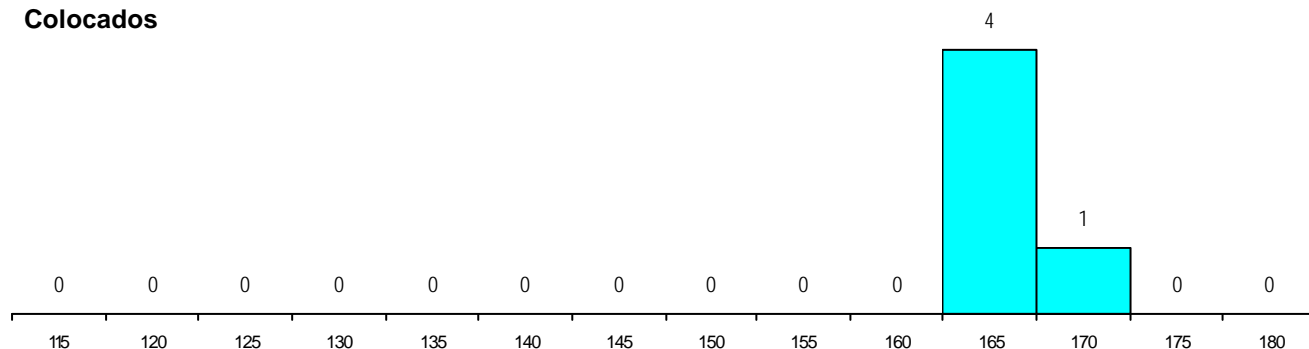
Nota de candidatura 165.5  
 Prova de ingresso 169.6  
 Média do 12º ano 161.4  
 Média do 10º/11º ano 161.4

**DISTRIBUIÇÕES DE NOTAS DE CANDIDATURA**

**Candidatos**



**Colocados**



**Estabelecimento:** 7230 Instituto Politécnico do Porto - Escola Superior de Tecnologia da Saúde do Porto  
**Curso Superior:** 1728 Saúde Ambiental  
*Bacharelato+Licenciatura*

**OPÇÃO CANDIDATURA**

Opção	Cands. %	Cols. %
1ª	11 16	6 40
2ª	13 19	3 20
3ª	20 30	3 20
4ª	12 18	2 13
5ª	3 4	0 0
6ª	8 12	1 7
<b>Total</b>	<b>67</b>	<b>15</b>

**ETAPA COLOCAÇÃO (contingente)**

Etapa Colocação	Cands. %	Cols. %	Nota
17 Geral	67 100	15 100	137.0
<b>Total</b>	<b>67</b>	<b>15</b>	

**DISTRITO/CAE DE CANDIDATURA**

Distrito Origem	Cands. %	Cols. %
Porto	41 61	11 73
Braga	9 13	2 13
Entre Douro e Vou	5 7	0 0
Tâmega	4 6	1 7
Viseu	3 4	1 7
R. A. Madeira	1 1	0 0
Vila Real	1 1	0 0
Viana do Castelo	1 1	0 0
Santarém	1 1	0 0
Coimbra	1 1	0 0
<b>Total</b>	<b>67</b>	<b>15</b>

**SEXO DOS CANDIDATOS**

Sexo	Cands. %	Cols. %
Masc.	15 22	2 13
Femin.	52 78	13 87
<b>Total</b>	<b>67</b>	<b>15</b>

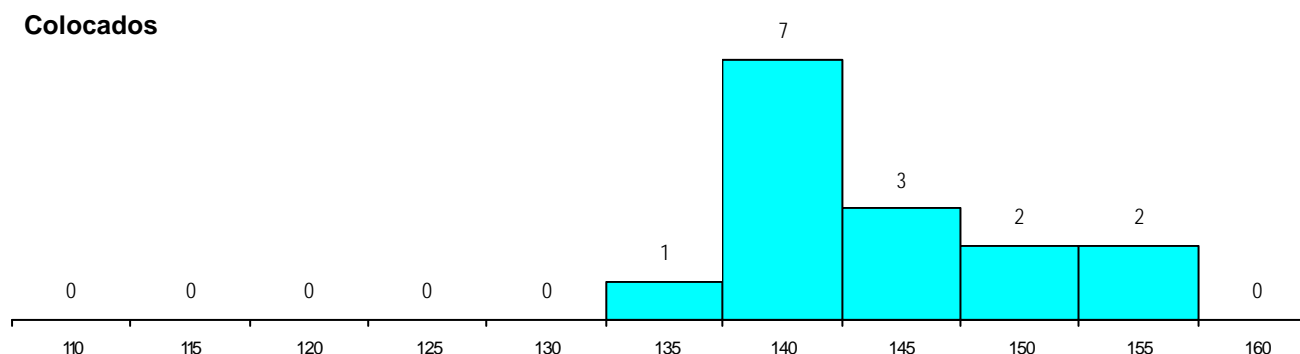
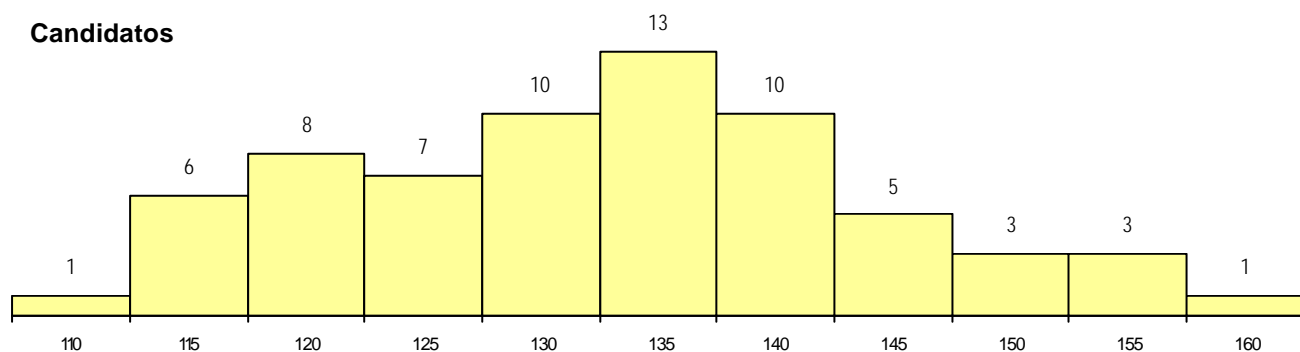
**CURSO DO 12º ANO (15 mais frequentes)**

Curso 12º ano	Cands. %	Cols. %
N060 Ciências e Tecnologias	44 66	11 73
R810 Agrupamento 1 / geral	4 6	1 7
N970 Recorrente - Ciências e Technolog	3 4	1 7
U230 Ens. sec. recorrente privado e co	2 3	0 0
U220 Ens. secundário recorrente (todos	2 3	0 0
N972 Recorrente - Ciências Sociais e F	2 3	0 0
N062 Ciências Sociais e Humanas	2 3	0 0
O900 Emigrantes	1 1	1 7
NA06 Animação Sócio-Desportiva (VCT	1 1	1 7
R875 Técnico de análises químico-bioló	1 1	0 0
R840 Agrupamento 4 / geral	1 1	0 0
P610 Cursos Educação Formação (tod	1 1	0 0
P389 Animador sociocultural	1 1	0 0
N971 Recorrente - Ciências Socioecon	1 1	0 0
N578 Informática	1 1	0 0

**MÉDIAS dos Colocados**

Nota de candidatura	143.8
Prova de ingresso	138.1
Média do 12º ano	149.5
Média do 10º/11º ano	149.5

**DISTRIBUIÇÕES DE NOTAS DE CANDIDATURA**



**Estabelecimento:** 7230 Instituto Politécnico do Porto - Escola Superior de Tecnologia da Saúde do Porto  
**Curso Superior:** 1775 Terapêutica da Fala  
*Bacharelato+Licenciatura*

**OPÇÃO CANDIDATURA**

Opção	Cands. %	Cols. %
1ª	13 25	2 40
2ª	11 22	2 40
3ª	8 16	1 20
4ª	11 22	0 0
5ª	3 6	0 0
6ª	5 10	0 0
<b>Total</b>	<b>51</b>	<b>5</b>

**ETAPA COLOCAÇÃO (contingente)**

Etapa Colocação	Cands. %	Cols. %	Nota
17 Geral	51 100	5 100	146.0
<b>Total</b>	<b>51</b>	<b>5</b>	

**DISTRITO/CAE DE CANDIDATURA**

Distrito Origem	Cands. %	Cols. %
Porto	17 33	2 40
Braga	9 18	0 0
Entre Douro e Vou	8 16	2 40
Tâmega	5 10	0 0
Viseu	5 10	1 20
Vila Real	1 2	0 0
Viana do Castelo	1 2	0 0
Setúbal	1 2	0 0
Leiria	1 2	0 0
Faro	1 2	0 0
Évora	1 2	0 0
Aveiro	1 2	0 0
<b>Total</b>	<b>51</b>	<b>5</b>

**SEXO DOS CANDIDATOS**

Sexo	Cands. %	Cols. %
Masc.	3 6	0 0
Femin.	48 94	5 100
<b>Total</b>	<b>51</b>	<b>5</b>

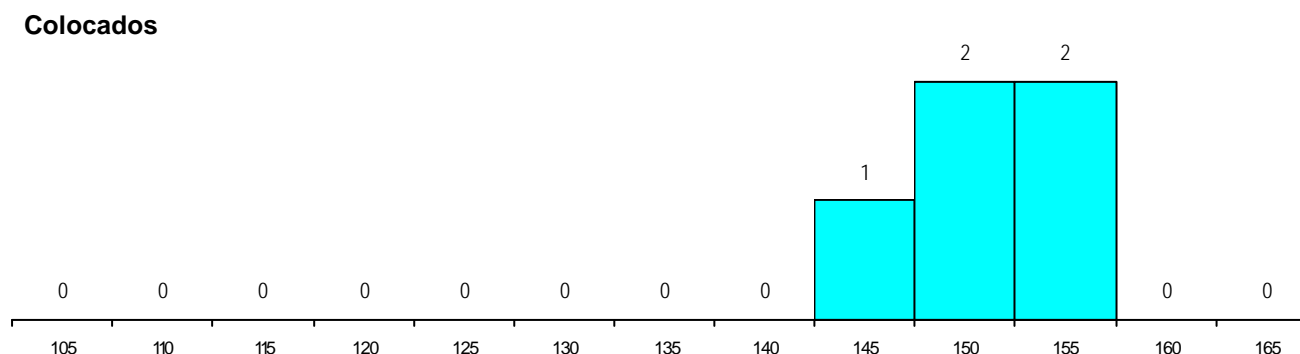
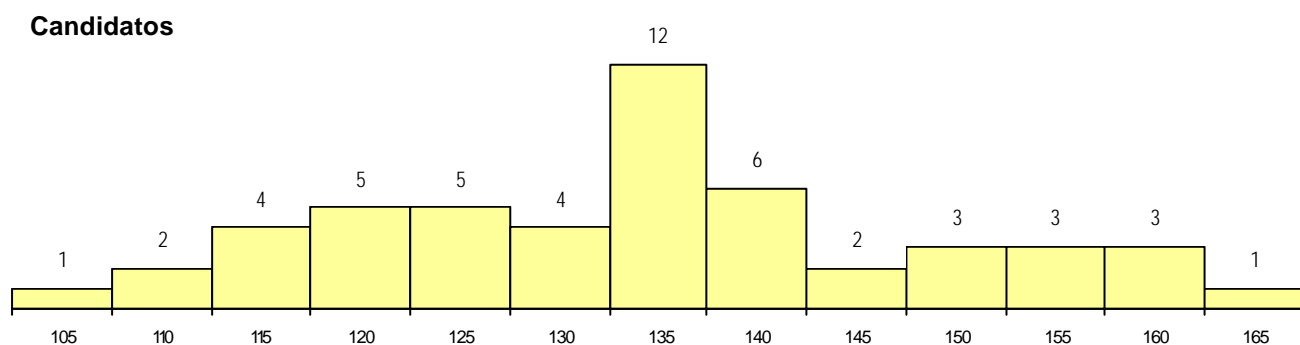
**CURSO DO 12º ANO (15 mais frequentes)**

Curso 12º ano	Cands. %	Cols. %
N060 Ciências e Tecnologias	43 84	4 80
R810 Agrupamento 1 / geral	4 8	1 20
P721 Técnicas aplicadas aos serviços	1 2	0 0
NA04 Biotecnologia (VCT)	1 2	0 0
N970 Recorrente - Ciências e Tecnolog	1 2	0 0
N578 Informática	1 2	0 0

**MÉDIAS dos Colocados**

Nota de candidatura 150.6  
 Prova de ingresso 147.8  
 Média do 12º ano 153.4  
 Média do 10º/11º ano 153.4

**DISTRIBUIÇÕES DE NOTAS DE CANDIDATURA**



**Estabelecimento:** 7230 Instituto Politécnico do Porto - Escola Superior de Tecnologia da Saúde do Porto  
**Curso Superior:** 1781 Terapêutica Ocupacional  
*Bacharelato+Licenciatura*

**OPÇÃO CANDIDATURA**

Opção	Cands. %	Cols. %
1ª	16 30	1 20
2ª	10 19	2 40
3ª	8 15	1 20
4ª	6 11	1 20
5ª	10 19	0 0
6ª	3 6	0 0
<b>Total</b>	<b>53</b>	<b>5</b>

**ETAPA COLOCAÇÃO (contingente)**

Etapa Colocação	Cands. %	Cols. %	Nota
17 Geral	53 100	5 100	146.0
<b>Total</b>	<b>53</b>	<b>5</b>	

**DISTRITO/CAE DE CANDIDATURA**

Distrito Origem	Cands. %	Cols. %
Porto	22 42	2 40
Tâmega	7 13	0 0
Braga	7 13	1 20
Entre Douro e Vou	4 8	1 20
Viseu	4 8	0 0
Vila Real	2 4	1 20
Viana do Castelo	2 4	0 0
Lisboa	2 4	0 0
R. A. Açores	1 2	0 0
Leiria	1 2	0 0
Aveiro	1 2	0 0
<b>Total</b>	<b>53</b>	<b>5</b>

**SEXO DOS CANDIDATOS**

Sexo	Cands. %	Cols. %
Masc.	5 9	0 0
Femin.	48 91	5 100
<b>Total</b>	<b>53</b>	<b>5</b>

**CURSO DO 12º ANO (15 mais frequentes)**

Curso 12º ano	Cands. %	Cols. %
N060 Ciências e Tecnologias	43 81	3 60
R810 Agrupamento 1 / geral	3 6	0 0
U220 Ens. secundário recorrente (todos	2 4	1 20
NA04 Biotecnologia (VCT)	1 2	1 20
R840 Agrupamento 4 / geral	1 2	0 0
N970 Recorrente - Ciências e Tecnolog	1 2	0 0
N578 Informática	1 2	0 0
N572 Análises Químico-Biológicas	1 2	0 0

**MÉDIAS dos Colocados**

Nota de candidatura	151.3
Prova de ingresso	149.8
Média do 12º ano	152.8
Média do 10º/11º ano	152.8

**DISTRIBUIÇÕES DE NOTAS DE CANDIDATURA**

