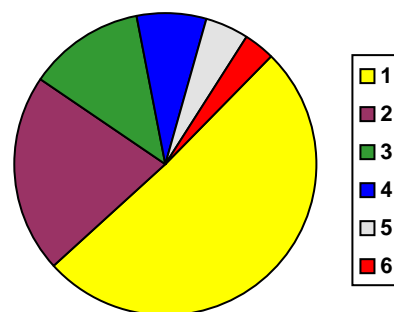


Candidatos	Ano	Total	Excluídos	Válidos	Colocados	Preferências	Total	Válidas
	2013	40785	366	40419	37415		191485	188303
	2014	42703	295	42408	37778		199442	196472
	2015	48556	285	48271	42068		232441	229525
	%var.	+13,7	-3,4	+13,8	+11,4		+16,5	+16,8

Vagas	Ano	Iniciais	Sobras Conc. Especiais	Total	Utilizadas	Adicionais (desempates)	Sobras
	2013	51461	0	51461	37415	130	14176
	2014	50820	0	50820	37778	126	13168
	2015	50555	0	50555	42068	227	8714
	%var.	-0,5		-0,5	+11,4	+80,2	-33,8

Colocados por opção	2014			2015		
	Opção	Colocados	%Total	Opção	Colocados	%Total
	1ª	20558	54,4%	1ª	21261	50,5%
	2ª	8271	21,9%	2ª	8990	21,4%
	3ª	4364	11,6%	3ª	5247	12,5%
	4ª	2384	6,3%	4ª	3128	7,4%
	5ª	1386	3,7%	5ª	2051	4,9%
	6ª	815	2,2%	6ª	1391	3,3%
		37778			42068	

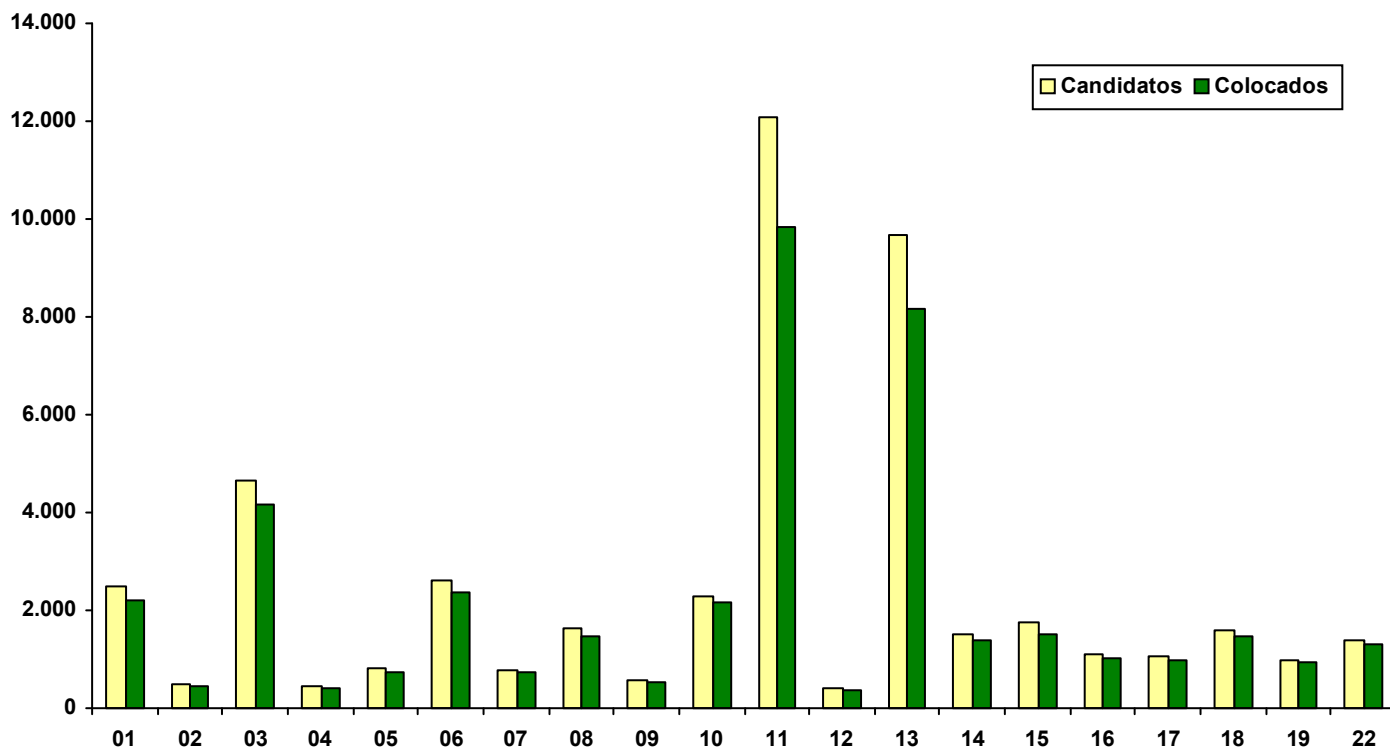


Preferências válidas e colocados por etapa

Etapa de colocação (contingente)	2014			2015			%var. prefer.	%var. coloc.
	Prefer.	Coloc.	%Total	Prefer.	Coloc.	%Total		
1 Deficientes	597	128	0,3	554	120	0,3	-7,2	-6,3
2 Açores Pref. Reg. nível 1	823	216	0,6	920	247	0,6	+11,8	+14,4
3 Açores Pref. Reg. nível 2								
4 Açores nível 1	2015	329	0,9	2438	411	1,0	+21,0	+24,9
5 Açores nível 2	4	1	0,0					
6 Madeira Pref. Reg. nível 1	962	266	0,7	993	253	0,6	+3,2	-4,9
7 Madeira Pref. Reg. nível 2				1	0	0,0		
8 Madeira nível 1	3288	537	1,4	3981	620	1,5	+21,1	+15,5
9 Madeira nível 2				5	0	0,0		
12 Emigrantes	455	116	0,3	704	167	0,4	+54,7	+44,0
13 Militares	113	30	0,1	62	20	0,0	-45,1	-33,3
14 Preferência regional nível 1	11781	3501	9,3	13513	4082	9,7	+14,7	+16,6
15 Preferência regional nível 2								
16 Preferência habilitacional	663	138	0,4	860	249	0,6	+29,7	+80,4
17 Contingente geral	196472	32516	86,1	229525	35899	85,3	+16,8	+10,4
		37778			42068			

Candidatos e colocados por distrito/GAES de candidatura

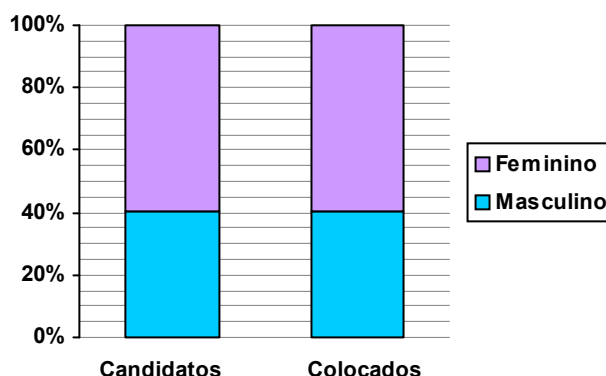
Distrito/GAES de candidatura	2014			2015			%var. cand.	%var. coloc.
	Cands.	Coloc.	%Col.	Cands.	Coloc.	%Col.		
01 Aveiro	2247	1988	88,5	2470	2193	88,8	+9,9	+10,3
02 Beja	392	370	94,4	491	457	93,1	+25,3	+23,5
03 Braga	4139	3762	90,9	4654	4147	89,1	+12,4	+10,2
04 Bragança	399	378	94,7	429	395	92,1	+7,5	+4,5
05 Castelo Branco	778	730	93,8	797	725	91,0	+2,4	-0,7
06 Coimbra	2188	2018	92,2	2608	2347	90,0	+19,2	+16,3
07 Évora	695	655	94,2	781	715	91,5	+12,4	+9,2
08 Faro	1318	1220	92,6	1614	1454	90,1	+22,5	+19,2
09 Guarda	513	488	95,1	562	520	92,5	+9,6	+6,6
10 Leiria	1923	1799	93,6	2299	2147	93,4	+19,6	+19,3
11 Lisboa	10127	8734	86,2	12089	9853	81,5	+19,4	+12,8
12 Portalegre	353	333	94,3	398	372	93,5	+12,7	+11,7
13 Porto	8857	7471	84,4	9663	8160	84,4	+9,1	+9,2
14 Santarém	1365	1277	93,6	1512	1391	92,0	+10,8	+8,9
15 Setúbal	1638	1467	89,6	1755	1520	86,6	+7,1	+3,6
16 Viana do Castelo	1043	965	92,5	1101	1005	91,3	+5,6	+4,1
17 Vila Real	939	840	89,5	1070	965	90,2	+14,0	+14,9
18 Viseu	1447	1346	93,0	1599	1475	92,2	+10,5	+9,6
19 R. A. Açores	821	795	96,8	972	938	96,5	+18,4	+18,0
22 R. A. Madeira	1226	1142	93,1	1407	1289	91,6	+14,8	+12,9
	42408	37778		48271	42068			



Candidatos e colocados por sexo

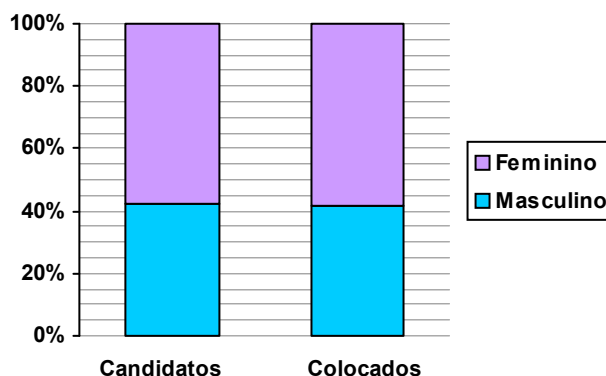
2014

Sexo	Candidatos	%tot.	Colocados	%col.
Feminino	25293	59,6	22402	59,3
Masculino	17115	40,4	15376	40,7



2015

Sexo	Candidatos	%tot.	Colocados	%col.
Feminino	27888	57,8	24489	58,2
Masculino	20383	42,2	17579	41,8



Candidatos do sexo feminino por distrito de candidatura

Distrito de candidatura	2014			2015			var. %total	var. %coloc.
	Candidatas	%tot.	%col.	Candidatas	%tot.	%col.		
002 Beja	239	61,0	60,5	307	62,5	61,9	+1,6	+1,4
004 Bragança	246	61,7	60,6	265	61,8	61,5	+0,1	+0,9
016 Viana do Castelo	626	60,0	59,3	667	60,6	61,0	+0,6	+1,7
014 Santarém	833	61,0	61,2	915	60,5	61,5	-0,5	+0,4
018 Viseu	885	61,2	61,2	967	60,5	60,3	-0,7	-0,9
012 Portalegre	217	61,5	61,9	238	59,8	58,9	-1,7	-3,0
010 Leiria	1160	60,3	60,0	1367	59,5	59,6	-0,9	-0,5
001 Aveiro	1364	60,7	60,5	1460	59,1	60,1	-1,6	-0,5
005 Castelo Branco	483	62,1	61,2	471	59,1	59,4	-3,0	-1,8
019 R. A. Açores	509	62,0	61,5	573	59,0	59,4	-3,0	-2,1
009 Guarda	294	57,3	56,8	331	58,9	59,2	+1,6	+2,5
006 Coimbra	1329	60,7	61,3	1524	58,4	58,9	-2,3	-2,4
013 Porto	5348	60,4	59,6	5626	58,2	57,9	-2,2	-1,7
003 Braga	2549	61,6	61,1	2707	58,2	58,3	-3,4	-2,8
017 Vila Real	565	60,2	60,0	616	57,6	57,6	-2,6	-2,4
022 R. A. Madeira	694	56,6	55,8	808	57,4	56,9	+0,8	+1,2
008 Faro	794	60,2	61,1	925	57,3	57,4	-2,9	-3,7
015 Setúbal	945	57,7	57,7	1005	57,3	57,4	-0,4	-0,4
007 Évora	398	57,3	57,6	438	56,1	56,9	-1,2	-0,6
011 Lisboa	5815	57,4	56,9	6678	55,2	56,5	-2,2	-0,4
	25293	59,6	59,3	27888	57,8	58,2	-1,9	-1,1