Estabelecimento: 0110 Universidade dos Açores - Universidade dos Açores - Angra do Heroísmo

Curso Superior: 8031 Ciências Farmacêuticas (Preparatórios)

Prep. Mestrado Integrado

OPÇÃO CANDIDATURA

Opção	Cands.	%	Cols.	%
1ª	7	35	7	64
2ª	2	10	1	9
3ª	3	15	2	18
4ª	4	20	1	9
5ª	1	5	0	0
6ª	3	15	0	0
Total	20		11	

ETAPA COLOCAÇÃO (contingente)

Etapa Colocação	Cands.	%	Cols.	%	Nota
2 Açores Pr.Reg. 1	7	35	7	64	122,5
14 Pref. Regional 1	7	35	0	0	
17 Geral	20	100	4	36	129,3
Total	34		11		

DISTRITO/CAE DE CANDIDATURA

Distrito Origem	Cands.	%	Cols.	%
R. A. Açores	14	70	10	91
Setúbal	1	5	0	0
Santarém	1	5	0	0
Lisboa	1	5	1	9
Castelo Branco	1	5	0	0
Bragança	1	5	0	0
Aveiro	1	5	0	0
Total	20		11	

SEXO DOS CANDIDATOS

Sexo	Cands.	%	Cols.	%
Masc.	4	20	3	27
Femin.	16	80	8	73
Total	20		11	

CURSO DO 12º ANO (15 mais frequentes)

Curso 12º ano	Cands.	%	Cols.	%
C60 Ciências e Tecnologias	20	100	11	100

MÉDIAS DOS COLOCADOS

Nota de candidatura	141,2
Prova de ingresso	127,5
Média do 12º ano	154,7
Média do 10º/11º ano	154,7

OPÇÕES EXCLUÍDAS

Nota candidatura (s/mínima)	0
Prova ingresso (não fez)	0
Prova ingresso (s/mínima)	0
Pré-requisito (não fez)	0

DISTRIBUIÇÕES DE NOTAS DE CANDIDATURA

Candidatos

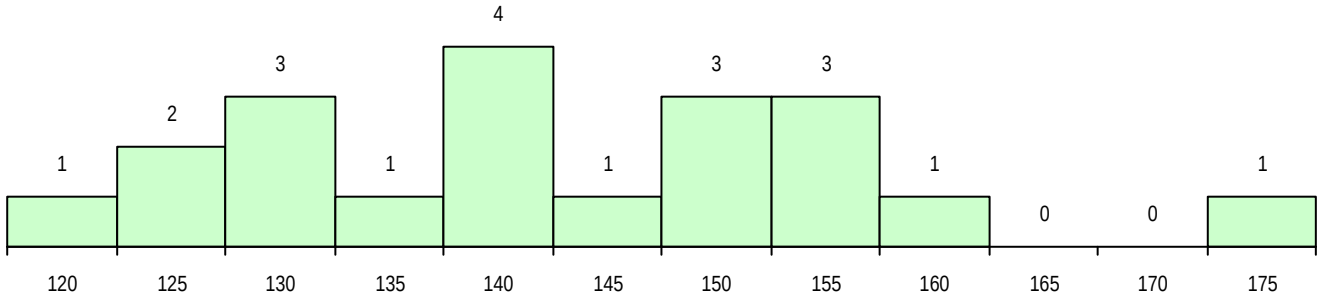

Colocados

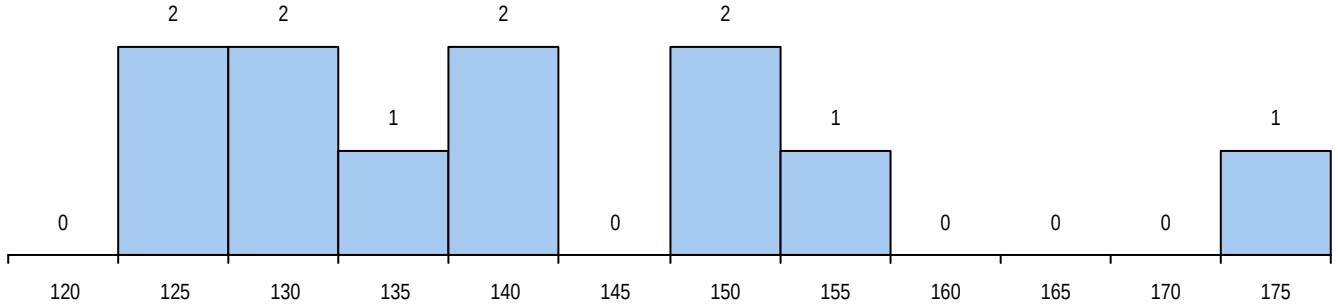

Estabelecimento: 0110 Universidade dos Açores - Universidade dos Açores - Angra do Heroísmo

Curso Superior: 8086 Medicina Veterinária (Preparatórios)

Prep. Mestrado Integrado

OPÇÃO CANDIDATURA

Opção	Cands.	%	Cols.	%
1ª	5	9	4	31
2ª	13	24	3	23
3ª	14	26	4	31
4ª	7	13	0	0
5ª	13	24	2	15
6ª	2	4	0	0
Total	54		13	

ETAPA COLOCAÇÃO (contingente)

Etapa Colocação	Cands.	%	Cols.	%	Nota
2 Açores Pr.Reg. 1	4	7	4	31	136,0
14 Pref. Regional 1	4	7	0	0	
17 Geral	54	100	9	69	145,5
Total	62		13		

DISTRITO/CAE DE CANDIDATURA

Distrito Origem	Cands.	%	Cols.	%
Lisboa	23	43	5	38
R. A. Açores	11	20	6	46
Viana do Castelo	2	4	0	0
Setúbal	2	4	0	0
Santarém	2	4	0	0
Braga	2	4	0	0
Aveiro	2	4	0	0
Leiria	1	2	0	0
Beja	1	2	0	0
Bragança	1	2	0	0
Castelo Branco	1	2	1	8
Coimbra	1	2	0	0
Évora	1	2	0	0
Guarda	1	2	1	8
Porto	1	2	0	0
Viseu	1	2	0	0
Faro	1	2	0	0
Total	54		13	

SEXO DOS CANDIDATOS

Sexo	Cands.	%	Cols.	%
Masc.	9	17	2	15
Femin.	45	83	11	85
Total	54		13	

CURSO DO 12º ANO (15 mais frequentes)

Curso 12º ano	Cands.	%	Cols.	%
C60 Ciências e Tecnologias	54	100	13	100

MÉDIAS DOS COLOCADOS

Nota de candidatura	148,1
Prova de ingresso	138,5
Média do 12º ano	157,6
Média do 10º/11º ano	157,6

OPÇÕES EXCLUÍDAS

Nota candidatura (s/mínima)	0
Prova ingresso (não fez)	1
Prova ingresso (s/mínima)	6
Pré-requisito (não fez)	0

DISTRIBUIÇÕES DE NOTAS DE CANDIDATURA

Candidatos

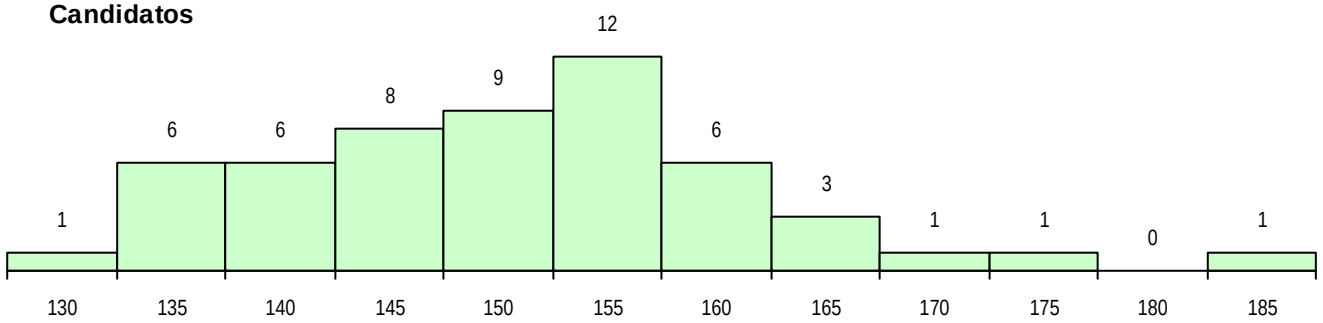

Colocados

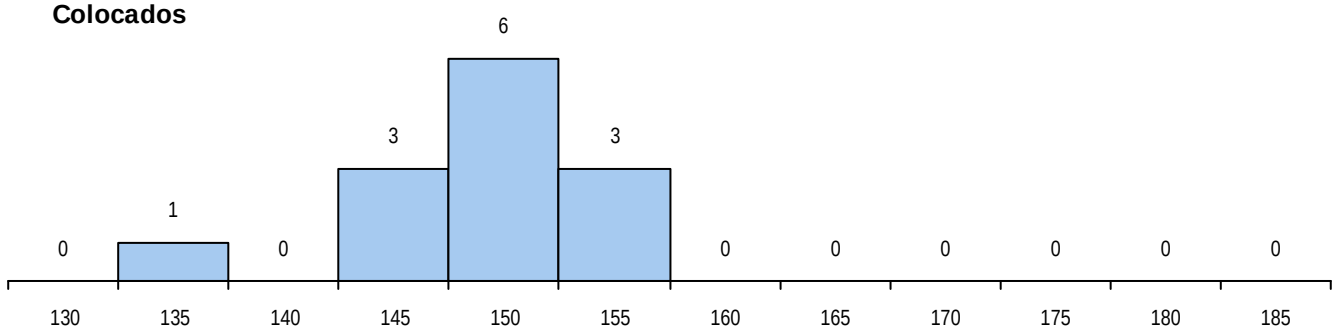

Estabelecimento: 0110 Universidade dos Açores - Universidade dos Açores - Angra do Heroísmo
Curso Superior: 9022 Ciências Agrárias
Licenciatura

OPÇÃO CANDIDATURA

Opção	Cands.	%	Cols.	%
1ª	4	44	4	100
2ª	1	11	0	0
3ª	1	11	0	0
4ª	1	11	0	0
6ª	2	22	0	0
Total	9		4	

ETAPA COLOCAÇÃO (contingente)

Etapa Colocação	Cands.	%	Cols.	%	Nota
2 Açores Pr.Reg. 1	5	56	3	75	133,2
14 Pref. Regional 1	5	56	0	0	
17 Geral	9	100	1	25	119,0
Total	19		4		

DISTRITO/CAE DE CANDIDATURA

Distrito Origem	Cands.	%	Cols.	%
R. A. Açores	8	89	4	100
Lisboa	1	11	0	0
Total	9		4	

SEXO DOS CANDIDATOS

Sexo	Cands.	%	Cols.	%
Masc.	4	44	3	75
Femin.	5	56	1	25
Total	9		4	

CURSO DO 12º ANO (15 mais frequentes)

Curso 12º ano	Cands.	%	Cols.	%
C60 Ciências e Tecnologias	9	100	4	100

MÉDIAS DOS COLOCADOS

Nota de candidatura	135,2
Prova de ingresso	126,1
Média do 12º ano	140,0
Média do 10º/11º ano	140,0

OPÇÕES EXCLUÍDAS

Nota candidatura (s/mínima)	0
Prova ingresso (não fez)	0
Prova ingresso (s/mínima)	0
Pré-requisito (não fez)	0

DISTRIBUIÇÕES DE NOTAS DE CANDIDATURA

Candidatos

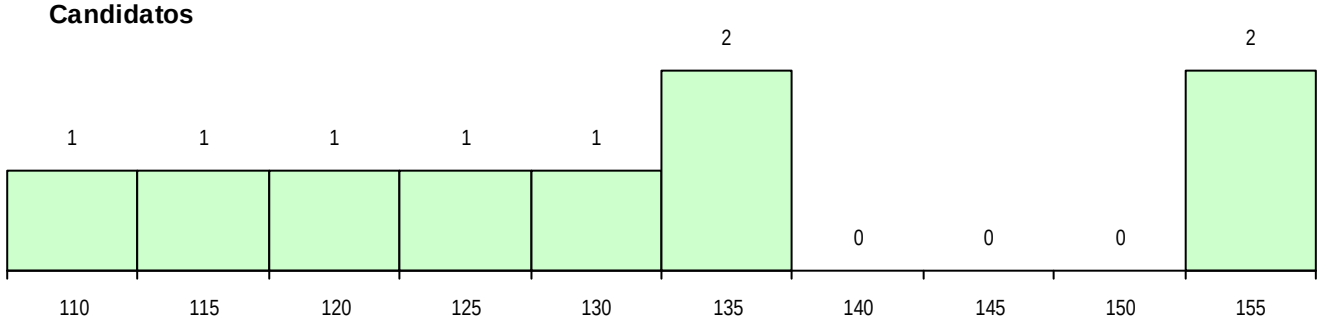

Colocados

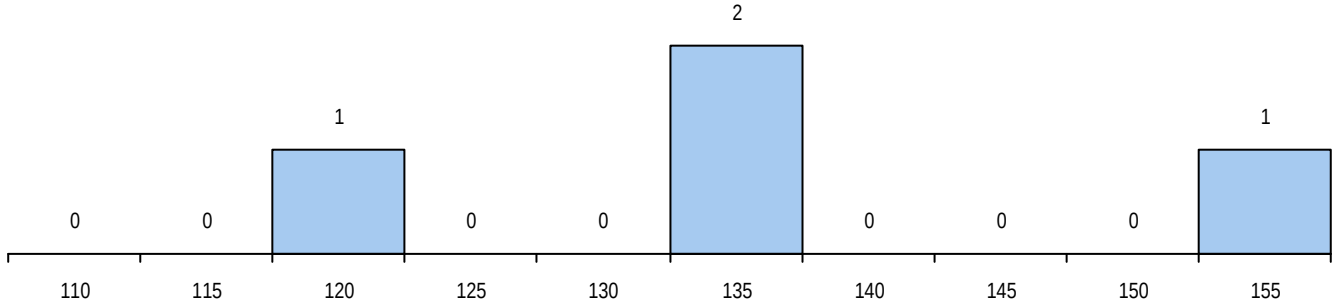

Estabelecimento: 0110 Universidade dos Açores - Universidade dos Açores - Angra do Heroísmo
Curso Superior: 9382 Guias da Natureza
Licenciatura

OPÇÃO CANDIDATURA

Opção	Cands.	%	Cols.	%
1ª	13	48	13	93
2ª	4	15	1	7
3ª	3	11	0	0
4ª	1	4	0	0
5ª	1	4	0	0
6ª	5	19	0	0
Total	27		14	

ETAPA COLOCAÇÃO (contingente)

Etapa Colocação	Cands.	%	Cols.	%	Nota
2 Açores Pr.Reg. 1	13	48	8	57	108,9
14 Pref. Regional 1	15	56	0	0	
17 Geral	27	100	6	43	115,3
Total	55		14		

DISTRITO/CAE DE CANDIDATURA

Distrito Origem	Cands.	%	Cols.	%
R. A. Açores	18	67	10	71
Lisboa	4	15	1	7
Porto	2	7	1	7
Viseu	1	4	0	0
Viana do Castelo	1	4	1	7
Coimbra	1	4	1	7
Total	27		14	

SEXO DOS CANDIDATOS

Sexo	Cands.	%	Cols.	%
Masc.	11	41	5	36
Femin.	16	59	9	64
Total	27		14	

CURSO DO 12º ANO (15 mais frequentes)

Curso 12º ano	Cands.	%	Cols.	%
C62 Línguas e Humanidades	16	59	9	64
C60 Ciências e Tecnologias	4	15	0	0
C61 Ciências Socioeconómicas	2	7	1	7
220 Ens. Sec. Recorrente (Todos os Cur	1	4	1	7
964 Dec.-Lei 357/2007 (n.º 1 do artigo 6.	1	4	1	7
T20 Técnico de Eletrotecnia	1	4	1	7
C82 Recorrente - Línguas e Humanidade	1	4	1	7
062 Ciências Sociais e Humanas (DL 74/	1	4	0	0

MÉDIAS DOS COLOCADOS

Nota de candidatura	120,7
Prova de ingresso	111,8
Média do 12º ano	125,5
Média do 10º/11º ano	125,5

OPÇÕES EXCLUÍDAS

Nota candidatura (s/mínima)	0
Prova ingresso (não fez)	0
Prova ingresso (s/mínima)	0
Pré-requisito (não fez)	0

DISTRIBUIÇÕES DE NOTAS DE CANDIDATURA

Candidatos

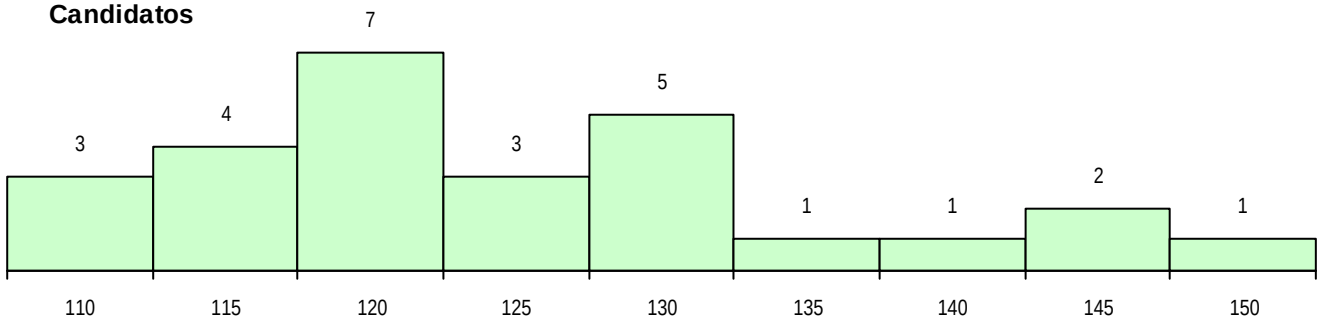

Colocados

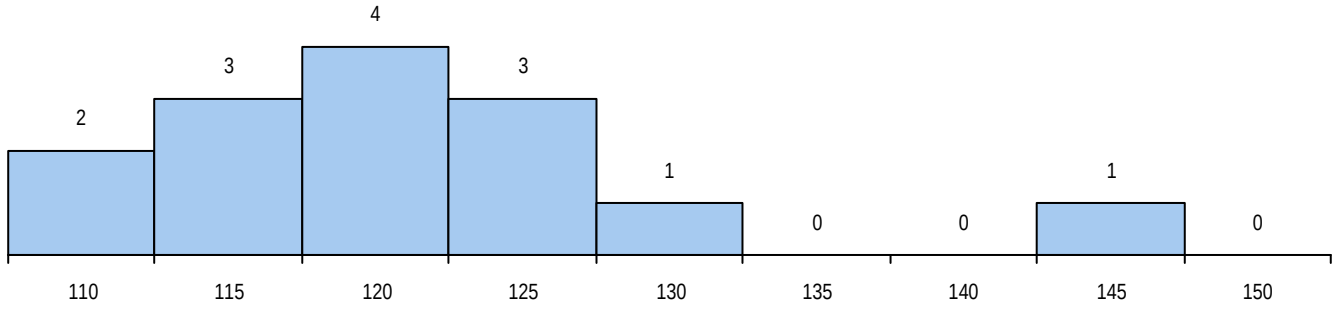

Estabelecimento: 0110 Universidade dos Açores - Universidade dos Açores - Angra do Heroísmo
Curso Superior: 9934 Energias Renováveis
Licenciatura

OPÇÃO CANDIDATURA

Opção	Cands.	%	Cols.	%
1ª	2	25	2	100
2ª	3	38	0	0
3ª	1	13	0	0
4ª	1	13	0	0
6ª	1	13	0	0
Total	8		2	

ETAPA COLOCAÇÃO (contingente)

Etapa Colocação	Cands.	%	Cols.	%	Nota
2 Açores Pr.Reg. 1	4	50	2	100	132,9
14 Pref. Regional 1	4	50	0	0	
17 Geral	8	100	0	0	
Total	16		2		

DISTRITO/CAE DE CANDIDATURA

Distrito Origem	Cands.	%	Cols.	%
R. A. Açores	5	63	2	100
Santarém	1	13	0	0
Lisboa	1	13	0	0
Braga	1	13	0	0
Total	8		2	

SEXO DOS CANDIDATOS

Sexo	Cands.	%	Cols.	%
Masc.	6	75	2	100
Femin.	2	25	0	0
Total	8		2	

CURSO DO 12º ANO (15 mais frequentes)

Curso 12º ano	Cands.	%	Cols.	%
C60 Ciências e Tecnologias	8	100	2	100

MÉDIAS DOS COLOCADOS

Nota de candidatura	139,8
Prova de ingresso	126,3
Média do 12º ano	147,0
Média do 10º/11º ano	147,0

OPÇÕES EXCLUÍDAS

Nota candidatura (s/mínima)	0
Prova ingresso (não fez)	1
Prova ingresso (s/mínima)	0
Pré-requisito (não fez)	0

DISTRIBUIÇÕES DE NOTAS DE CANDIDATURA

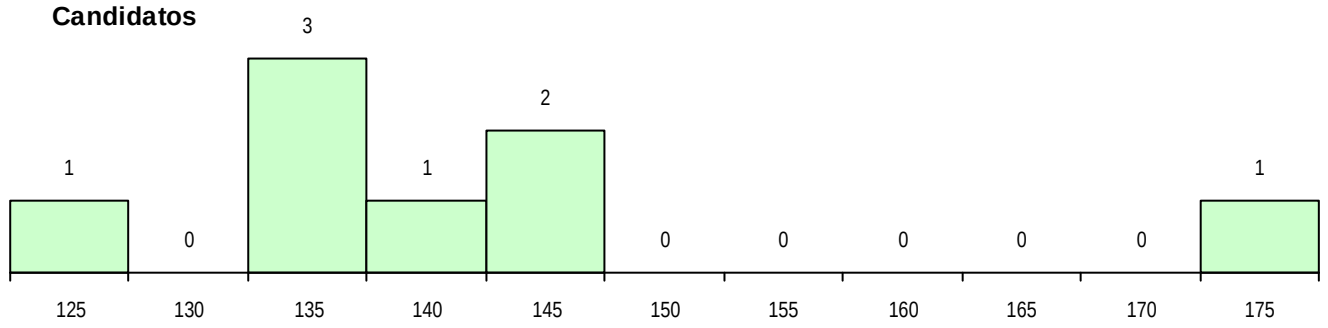

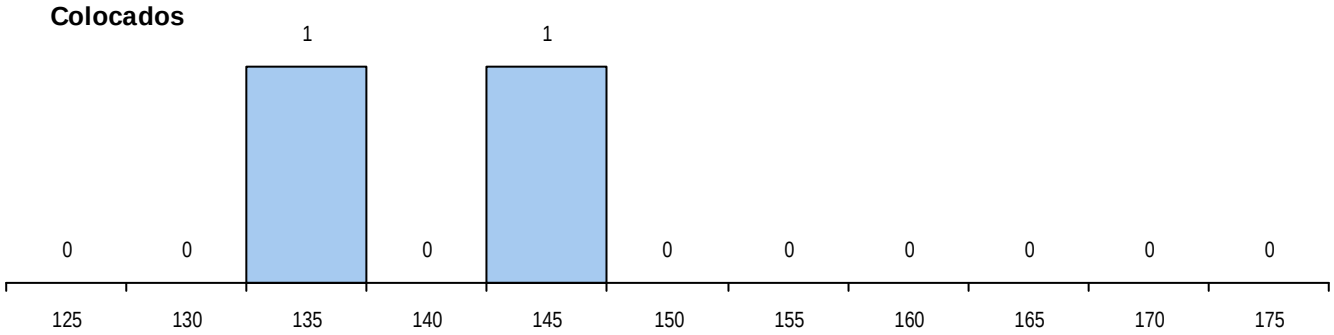

Estabelecimento: 0130 Universidade dos Açores - Universidade dos Açores - Ponta Delgada
Curso Superior: 8082 Arquitetura (Preparatórios)
Prep. Mestrado Integrado

OPÇÃO CANDIDATURA

Opção	Cands.	%	Cols.	%
1ª	4	36	4	80
2ª	1	9	1	20
3ª	1	9	0	0
4ª	2	18	0	0
5ª	1	9	0	0
6ª	2	18	0	0
Total	11		5	

ETAPA COLOCAÇÃO (contingente)

Etapa Colocação	Cands.	%	Cols.	%	Nota
2 Açores Pr.Reg. 1	4	36	4	80	141,0
8 Madeira 1	1	9	0	0	
14 Pref. Regional 1	4	36	0	0	
17 Geral	11	100	1	20	173,0
Total	20		5		

DISTRITO/CAE DE CANDIDATURA

Distrito Origem	Cands.	%	Cols.	%
R. A. Açores	8	73	4	80
R. A. Madeira	1	9	0	0
Lisboa	1	9	1	20
Castelo Branco	1	9	0	0
Total	11		5	

SEXO DOS CANDIDATOS

Sexo	Cands.	%	Cols.	%
Masc.	4	36	2	40
Femin.	7	64	3	60
Total	11		5	

CURSO DO 12º ANO (15 mais frequentes)

Curso 12º ano	Cands.	%	Cols.	%
C64 Artes Visuais	8	73	4	80
C60 Ciências e Tecnologias	3	27	1	20

MÉDIAS DOS COLOCADOS

Nota de candidatura	156,9
Prova de ingresso	173,6
Média do 12º ano	140,2
Média do 10º/11º ano	140,2

OPÇÕES EXCLUÍDAS

Nota candidatura (s/mínima)	0
Prova ingresso (não fez)	1
Prova ingresso (s/mínima)	0
Pré-requisito (não fez)	0

DISTRIBUIÇÕES DE NOTAS DE CANDIDATURA

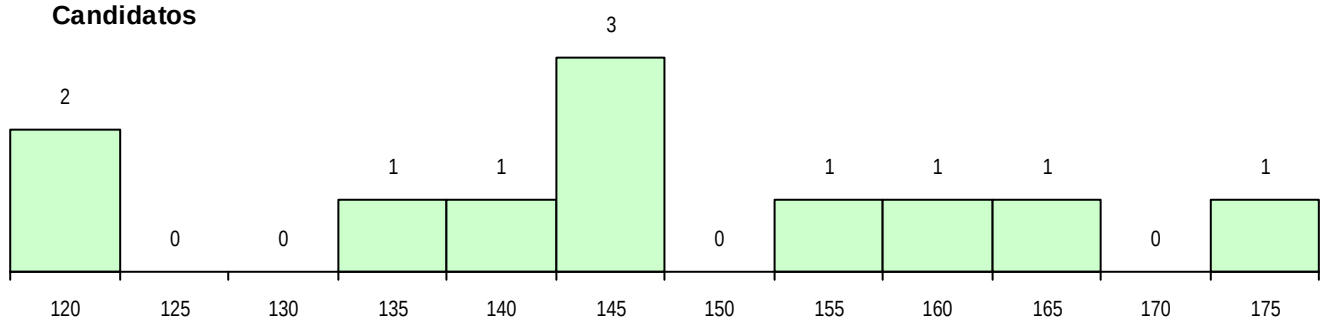

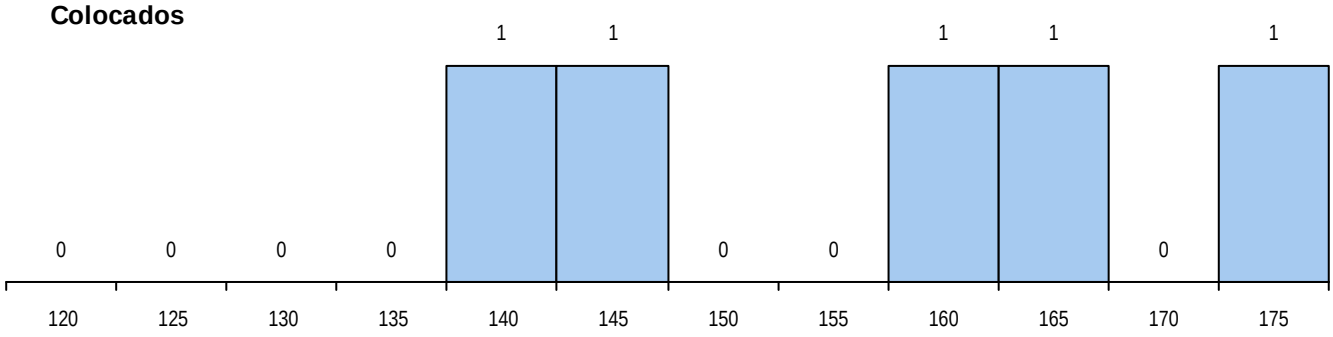

Estabelecimento: 0130 Universidade dos Açores - Universidade dos Açores - Ponta Delgada

Curso Superior: 8083 Ciclo Básico de Medicina

Prep. Mestrado Integrado

OPÇÃO CANDIDATURA

Opção	Cands.	%	Cols.	%
1ª	47	8	19	50
2ª	57	10	1	3
3ª	46	8	0	0
4ª	116	21	6	16
5ª	177	31	5	13
6ª	122	22	7	18
Total	565		38	

ETAPA COLOCAÇÃO (contingente)

Etapa Colocação	Cands.	%	Cols.	%	Nota
2 Açores Pr.Reg. 1	23	4	19	50	159,8
8 Madeira 1	5	1	1	3	165,8
14 Pref. Regional 1	23	4	0	0	
17 Geral	565	100	18	47	177,3
Total	616		38		

DISTRITO/CAE DE CANDIDATURA

Distrito Origem	Cands.	%	Cols.	%
Lisboa	105	19	1	3
Porto	82	15	1	3
Coimbra	73	13	7	18
R. A. Açores	56	10	19	50
Braga	38	7	2	5
Aveiro	32	6	1	3
Viseu	30	5	1	3
Leiria	24	4	1	3
Santarém	24	4	0	0
Vila Real	20	4	1	3
Faro	16	3	0	0
Viana do Castelo	15	3	1	3
Bragança	14	2	1	3
Setúbal	12	2	1	3
R. A. Madeira	6	1	1	3
Guarda	6	1	0	0
Castelo Branco	5	1	0	0
Beja	4	1	0	0
Portalegre	2	0	0	0
Évora	1	0	0	0
Total	565		38	

SEXO DOS CANDIDATOS

Sexo	Cands.	%	Cols.	%
Masc.	119	21	7	18
Femin.	446	79	31	82
Total	565		38	

CURSO DO 12º ANO (15 mais frequentes)

Curso 12º ano	Cands.	%	Cols.	%
C60 Ciências e Tecnologias	555	98	38	100
810 Agrupamento 1 / geral	2	0	0	0
940 Escolas estrangeiras em Portugal	2	0	0	0
C81 Recorrente - Ciências Socioeconómi	1	0	0	0
C62 Línguas e Humanidades	1	0	0	0
A03 Biotecnologia (VC) (Port. 941/2009)	1	0	0	0
971 Recorrente - Ciências Socioeconómi	1	0	0	0
060 Ciências e Tecnologias (DL 74/2004	1	0	0	0
001 1.º curso	1	0	0	0

MÉDIAS DOS COLOCADOS

Nota de candidatura	174,6
Prova de ingresso	169,1
Média do 12º ano	180,1
Média do 10º/11º ano	180,1

OPÇÕES EXCLUÍDAS

Nota candidatura (s/mínima)	0
Prova ingresso (não fez)	2
Prova ingresso (s/mínima)	13
Pré-requisito (não fez)	0

DISTRIBUIÇÕES DE NOTAS DE CANDIDATURA

Candidatos

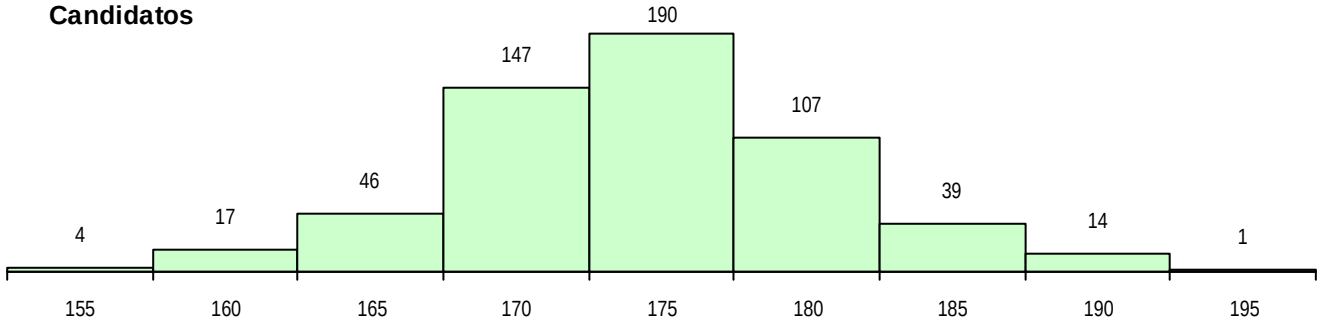

Colocados

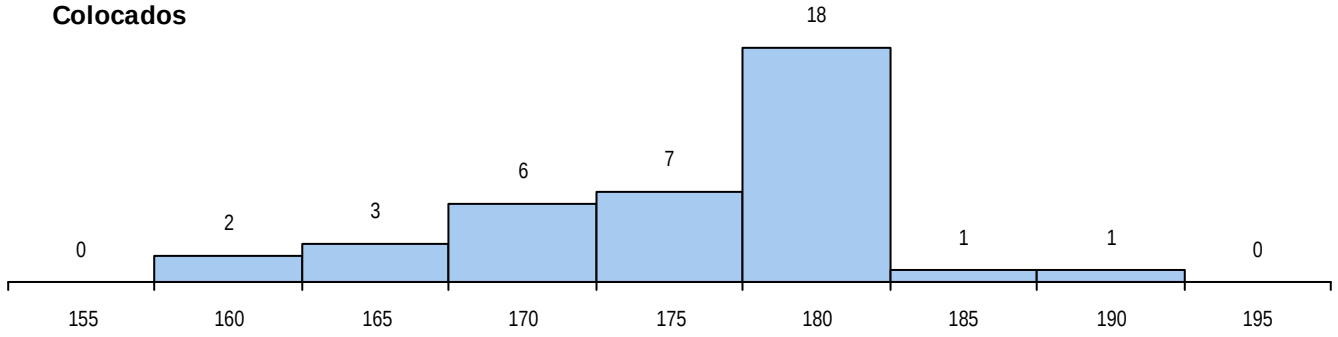

Estabelecimento: 0130 Universidade dos Açores - Universidade dos Açores - Ponta Delgada

Curso Superior: 8421 Filosofia e Cultura Portuguesa (regime pós-laboral)

Licenciatura

OPÇÃO CANDIDATURA

Opção	Cands.	%	Cols.	%
3ª	1	20	0	
4ª	2	40	0	
6ª	2	40	0	
Total	5		0	

ETAPA COLOCAÇÃO (contingente)

Etapa Colocação	Cands.	%	Cols.	%	Nota
2 Açores Pr.Reg. 1	5	100	0		
14 Pref. Regional 1	5	100	0		
17 Geral	5	100	0		
Total	15		0		

DISTRITO/CAE DE CANDIDATURA

Distrito Origem	Cands.	%	Cols.	%
R. A. Açores	5	100	0	
Total	5		0	

SEXO DOS CANDIDATOS

Sexo	Cands.	%	Cols.	%
Masc.	2	40	0	
Femin.	3	60	0	
Total	5		0	

CURSO DO 12º ANO (15 mais frequentes)

Curso 12º ano	Cands.	%	Cols.	%
C62 Línguas e Humanidades	4	80	0	
C60 Ciências e Tecnologias	1	20	0	

MÉDIAS DOS COLOCADOS

Nota de candidatura
Prova de ingresso
Média do 12º ano
Média do 10º/11º ano

OPÇÕES EXCLUÍDAS

Nota candidatura (s/mínima)	0
Prova ingresso (não fez)	0
Prova ingresso (s/mínima)	0
Pré-requisito (não fez)	0

DISTRIBUIÇÕES DE NOTAS DE CANDIDATURA

Candidatos

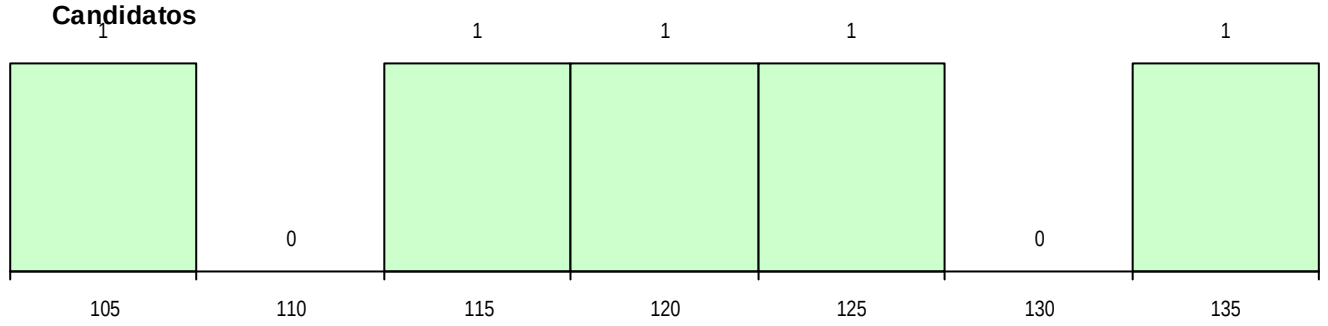

Colocados

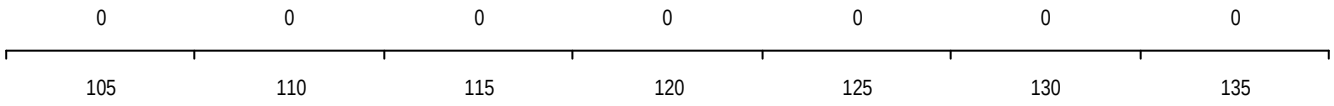

Estabelecimento: 0130 Universidade dos Açores - Universidade dos Açores - Ponta Delgada
Curso Superior: 8524 Proteção Civil e Gestão de Riscos
Licenciatura

OPÇÃO CANDIDATURA

Opção	Cands.	%	Cols.	%
1ª	8	15	8	80
2ª	9	17	0	0
3ª	13	24	1	10
4ª	9	17	0	0
5ª	5	9	1	10
6ª	10	19	0	0
Total	54		10	

ETAPA COLOCAÇÃO (contingente)

Etapa Colocação	Cands.	%	Cols.	%	Nota
2 Açores Pr.Reg. 1	32	59	6	60	106,1
8 Madeira 1	2	4	1	10	117,4
14 Pref. Regional 1	32	59	0	0	
17 Geral	54	100	3	30	109,4
Total	120		10		

DISTRITO/CAE DE CANDIDATURA

Distrito Origem	Cands.	%	Cols.	%
R. A. Açores	47	87	7	70
Lisboa	3	6	1	10
R. A. Madeira	2	4	1	10
Faro	1	2	0	0
Braga	1	2	1	10
Total	54		10	

SEXO DOS CANDIDATOS

Sexo	Cands.	%	Cols.	%
Masc.	29	54	5	50
Femin.	25	46	5	50
Total	54		10	

CURSO DO 12º ANO (15 mais frequentes)

Curso 12º ano	Cands.	%	Cols.	%
C60 Ciências e Tecnologias	39	72	7	70
C62 Línguas e Humanidades	10	19	2	20
P92 Técnico de Turismo Ambiental e Rur	1	2	1	10
220 Ens. Sec. Recorrente (Todos os Cur	1	2	0	0
P91 Técnico de Turismo	1	2	0	0
P05 Contramestre (Marinha Mercante)	1	2	0	0
087 Ordenamento do Território e Ambien	1	2	0	0

MÉDIAS DOS COLOCADOS

Nota de candidatura	120,5
Prova de ingresso	112,2
Média do 12º ano	125,0
Média do 10º/11º ano	125,0

OPÇÕES EXCLUÍDAS

Nota candidatura (s/mínima)	0
Prova ingresso (não fez)	0
Prova ingresso (s/mínima)	0
Pré-requisito (não fez)	0

DISTRIBUIÇÕES DE NOTAS DE CANDIDATURA

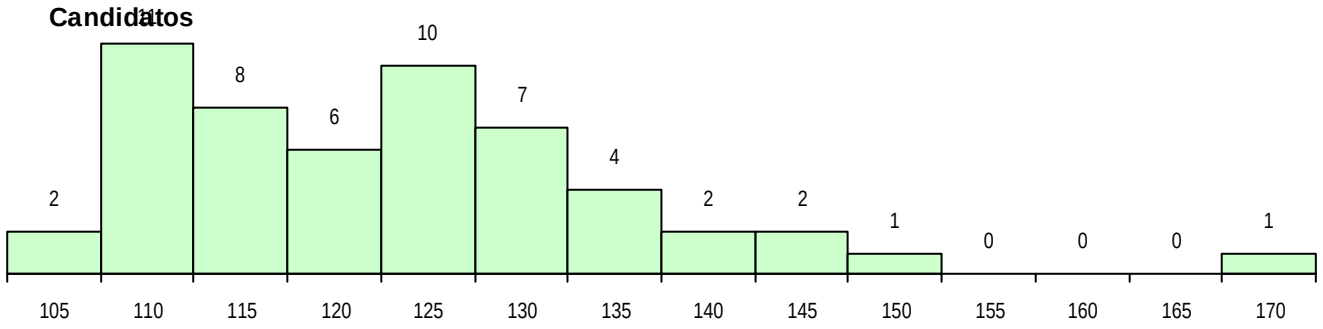

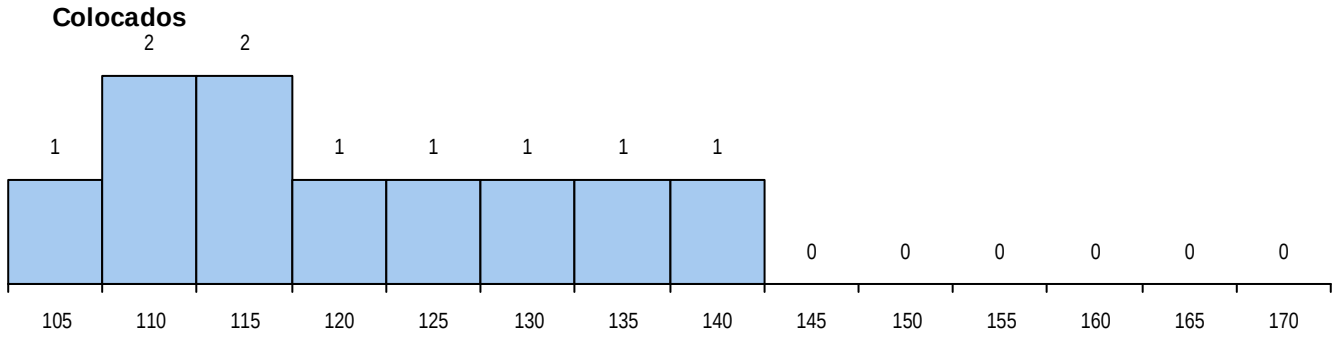

Estabelecimento: 0130 Universidade dos Açores - Universidade dos Açores - Ponta Delgada
Curso Superior: 9011 Biologia
Licenciatura

OPÇÃO CANDIDATURA

Opção	Cands.	%	Cols.	%
1ª	13	18	13	65
2ª	14	19	4	20
3ª	20	27	3	15
4ª	14	19	0	0
5ª	5	7	0	0
6ª	8	11	0	0
Total	74		20	

ETAPA COLOCAÇÃO (contingente)

Etapa Colocação	Cands.	%	Cols.	%	Nota
2 Açores Pr.Reg. 1	33	45	12	60	107,1
8 Madeira 1	1	1	0	0	
14 Pref. Regional 1	34	46	0	0	
17 Geral	74	100	8	40	103,5
Total	142		20		

DISTRITO/CAE DE CANDIDATURA

Distrito Origem	Cands.	%	Cols.	%
R. A. Açores	54	73	15	75
Lisboa	8	11	2	10
R. A. Madeira	2	3	0	0
Faro	2	3	0	0
Braga	2	3	1	5
Aveiro	2	3	0	0
Setúbal	1	1	1	5
Santarém	1	1	0	0
Porto	1	1	0	0
Beja	1	1	1	5
Total	74		20	

SEXO DOS CANDIDATOS

Sexo	Cands.	%	Cols.	%
Masc.	23	31	5	25
Femin.	51	69	15	75
Total	74		20	

CURSO DO 12º ANO (15 mais frequentes)

Curso 12º ano	Cands.	%	Cols.	%
C60 Ciências e Tecnologias	71	96	20	100
950 Equivalências Estrangeiras (Decreto	1	1	0	0
C80 Recorrente - Ciências e Tecnologias	1	1	0	0
C61 Ciências Socioeconómicas	1	1	0	0

MÉDIAS DOS COLOCADOS

Nota de candidatura	128,0
Prova de ingresso	119,8
Média do 12º ano	132,4
Média do 10º/11º ano	132,4

OPÇÕES EXCLUÍDAS

Nota candidatura (s/mínima)	0
Prova ingresso (não fez)	0
Prova ingresso (s/mínima)	0
Pré-requisito (não fez)	0

DISTRIBUIÇÕES DE NOTAS DE CANDIDATURA

Candidatos

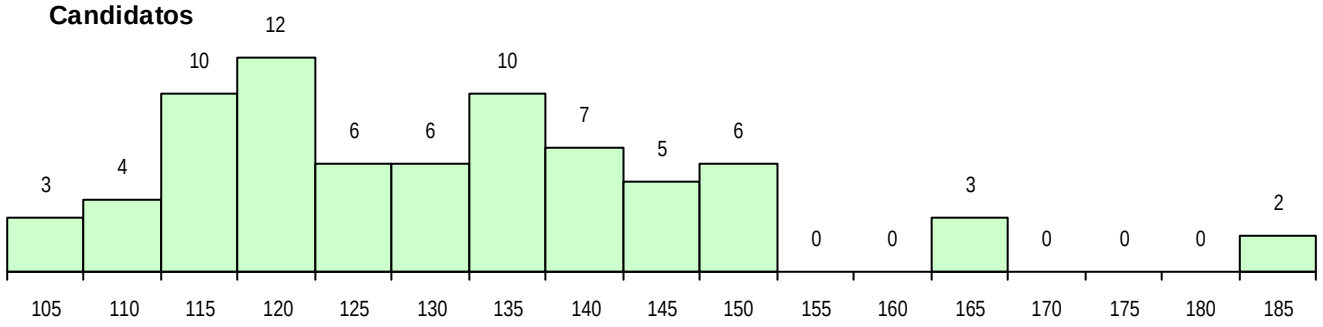

Colocados

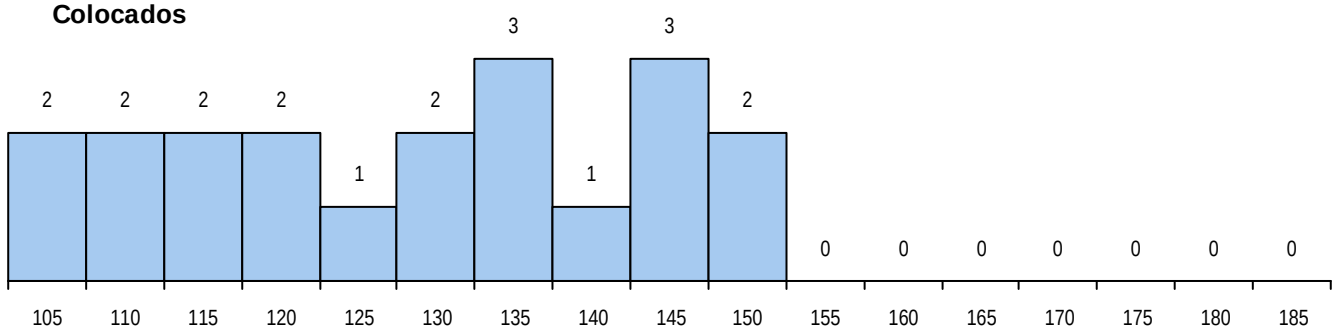

Estabelecimento: 0130 Universidade dos Açores - Universidade dos Açores - Ponta Delgada
Curso Superior: 9041 Ciências do Mar
Licenciatura

OPÇÃO CANDIDATURA

Opção	Cands.	%	Cols.	%
1ª	4	9	4	50
2ª	12	26	3	38
3ª	8	17	0	0
4ª	9	20	0	0
5ª	9	20	1	13
6ª	4	9	0	0
Total	46		8	

ETAPA COLOCAÇÃO (contingente)

Etapa Colocação	Cands.	%	Cols.	%	Nota
2 Açores Pr.Reg. 1	28	61	4	50	109,0
14 Pref. Regional 1	28	61	0	0	
17 Geral	46	100	4	50	116,8
Total	102		8		

DISTRITO/CAE DE CANDIDATURA

Distrito Origem	Cands.	%	Cols.	%
R. A. Açores	36	78	5	63
Lisboa	5	11	2	25
Viseu	1	2	0	0
Vila Real	1	2	0	0
Porto	1	2	0	0
Leiria	1	2	0	0
Coimbra	1	2	1	13
Total	46		8	

SEXO DOS CANDIDATOS

Sexo	Cands.	%	Cols.	%
Masc.	19	41	4	50
Femin.	27	59	4	50
Total	46		8	

CURSO DO 12º ANO (15 mais frequentes)

Curso 12º ano	Cands.	%	Cols.	%
C60 Ciências e Tecnologias	44	96	8	100
950 Equivalências Estrangeiras (Decreto	1	2	0	0
C80 Recorrente - Ciências e Tecnologias	1	2	0	0

MÉDIAS DOS COLOCADOS

Nota de candidatura	121,8
Prova de ingresso	112,9
Média do 12º ano	126,6
Média do 10º/11º ano	126,6

OPÇÕES EXCLUÍDAS

Nota candidatura (s/mínima)	0
Prova ingresso (não fez)	0
Prova ingresso (s/mínima)	0
Pré-requisito (não fez)	0

DISTRIBUIÇÕES DE NOTAS DE CANDIDATURA

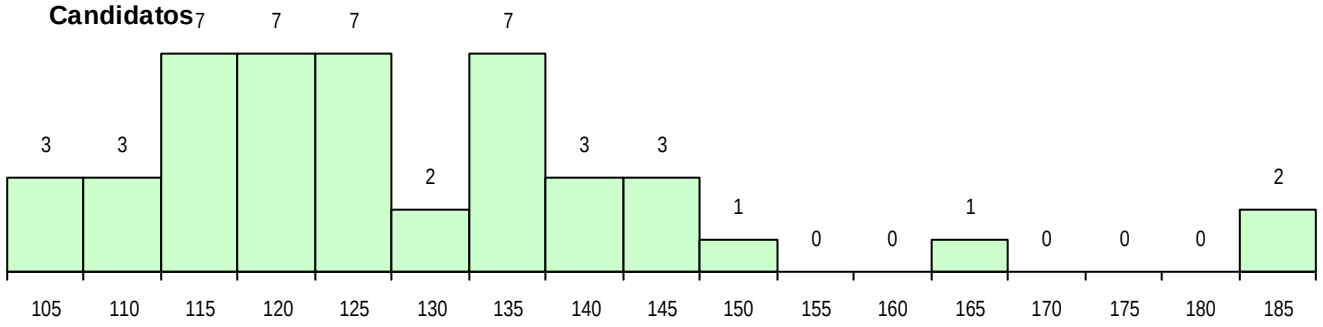

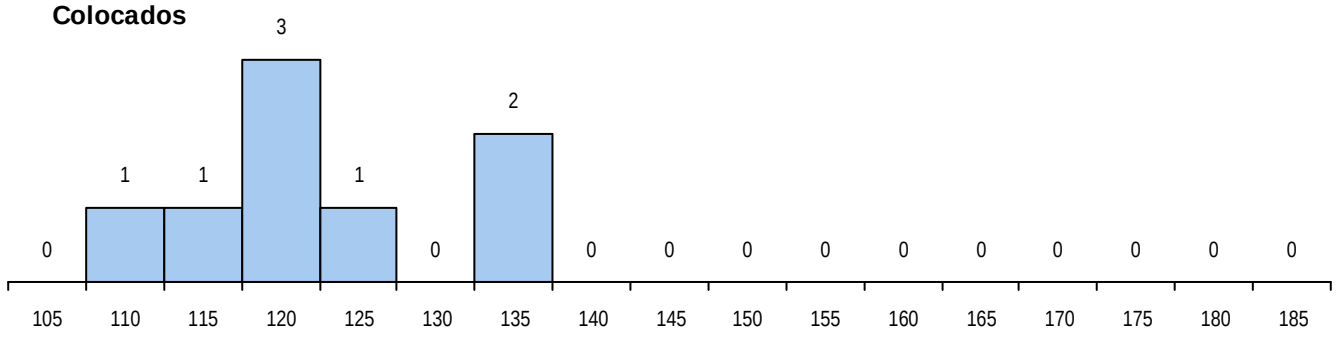

Estabelecimento: 0130 Universidade dos Açores - Universidade dos Açores - Ponta Delgada

Curso Superior: 9081 Economia

Licenciatura

OPÇÃO CANDIDATURA

Opção	Cands.	%	Cols.	%
1ª	10	15	9	45
2ª	34	51	8	40
3ª	8	12	2	10
4ª	6	9	1	5
5ª	5	7	0	0
6ª	4	6	0	0
Total	67		20	

ETAPA COLOCAÇÃO (contingente)

Etapa Colocação	Cands.	%	Cols.	%	Nota
2 Açores Pr.Reg. 1	48	72	10	50	107,1
8 Madeira 1	1	1	0	0	
14 Pref. Regional 1	50	75	0	0	
17 Geral	67	100	10	50	112,1
Total	166		20		

DISTRITO/CAE DE CANDIDATURA

Distrito Origem	Cands.	%	Cols.	%
R. A. Açores	62	93	19	95
Porto	3	4	1	5
R. A. Madeira	1	1	0	0
Santarém	1	1	0	0
Total	67		20	

SEXO DOS CANDIDATOS

Sexo	Cands.	%	Cols.	%
Masc.	33	49	11	55
Femin.	34	51	9	45
Total	67		20	

CURSO DO 12º ANO (15 mais frequentes)

Curso 12º ano	Cands.	%	Cols.	%
C60 Ciências e Tecnologias	47	70	12	60
C61 Ciências Socioeconómicas	19	28	8	40
C80 Recorrente - Ciências e Tecnologias	1	1	0	0

MÉDIAS DOS COLOCADOS

Nota de candidatura	122,7
Prova de ingresso	116,7
Média do 12º ano	126,0
Média do 10º/11º ano	126,0

OPÇÕES EXCLUÍDAS

Nota candidatura (s/mínima)	0
Prova ingresso (não fez)	0
Prova ingresso (s/mínima)	0
Pré-requisito (não fez)	0

DISTRIBUIÇÕES DE NOTAS DE CANDIDATURA

Candidatos

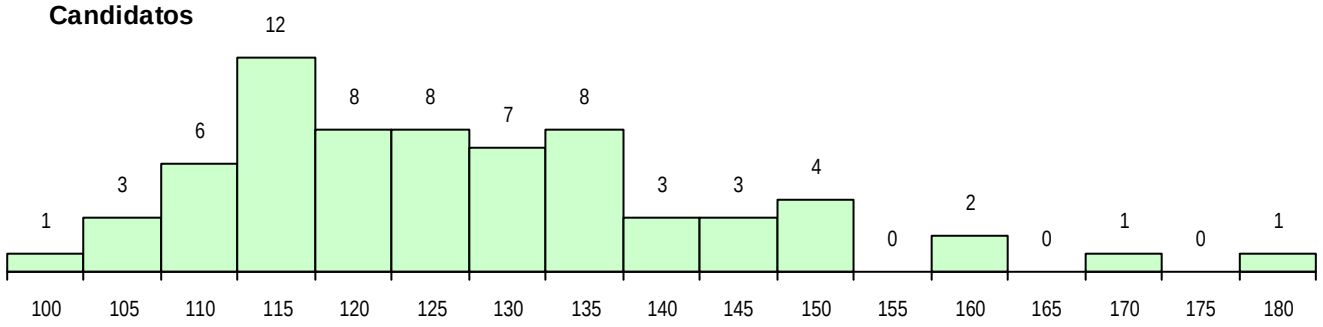

Colocados

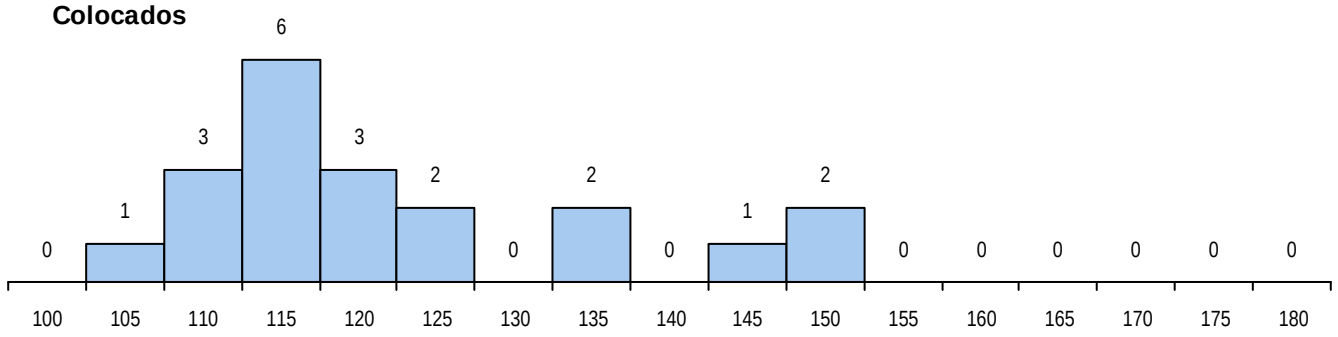

Estabelecimento: 0130 Universidade dos Açores - Universidade dos Açores - Ponta Delgada
Curso Superior: 9147 Gestão
Licenciatura

OPÇÃO CANDIDATURA

Opção	Cands.	%	Cols.	%
1ª	48	44	38	86
2ª	15	14	1	2
3ª	11	10	1	2
4ª	10	9	2	5
5ª	13	12	1	2
6ª	11	10	1	2
Total	108		44	

ETAPA COLOCAÇÃO (contingente)

Etapa Colocação	Cands.	%	Cols.	%	Nota
2 Açores Pr.Reg. 1	66	61	22	50	125,7
8 Madeira 1	1	1	0	0	
12 Emigrantes	1	1	0	0	
14 Pref. Regional 1	68	63	0	0	
17 Geral	108	100	22	50	118,5
Total	244		44		

DISTRITO/CAE DE CANDIDATURA

Distrito Origem	Cands.	%	Cols.	%
R. A. Açores	94	87	39	89
Porto	5	5	3	7
Lisboa	3	3	1	2
R. A. Madeira	2	2	0	0
Setúbal	1	1	0	0
Faro	1	1	0	0
Évora	1	1	1	2
Coimbra	1	1	0	0
Total	108		44	

SEXO DOS CANDIDATOS

Sexo	Cands.	%	Cols.	%
Masc.	53	49	24	55
Femin.	55	51	20	45
Total	108		44	

CURSO DO 12º ANO (15 mais frequentes)

Curso 12º ano	Cands.	%	Cols.	%
C60 Ciências e Tecnologias	73	68	31	70
C61 Ciências Socioeconómicas	24	22	11	25
C81 Recorrente - Ciências Socioeconómi	3	3	2	5
085 Administração (DL 74/2004)	3	3	0	0
965 Dec.-Lei 357/2007 (n.º 2 do art. 6.º -	1	1	0	0
A60 Ciências - Via A	1	1	0	0
A18 Marketing e Estratégia Empresarial (	1	1	0	0
082 Informática (DL 74/2004)	1	1	0	0
060 Ciências e Tecnologias (DL 74/2004	1	1	0	0

MÉDIAS DOS COLOCADOS

Nota de candidatura	132,0
Prova de ingresso	127,9
Média do 12º ano	134,2
Média do 10º/11º ano	134,2

OPÇÕES EXCLUÍDAS

Nota candidatura (s/mínima)	0
Prova ingresso (não fez)	0
Prova ingresso (s/mínima)	0
Pré-requisito (não fez)	0

DISTRIBUIÇÕES DE NOTAS DE CANDIDATURA

Candidatos

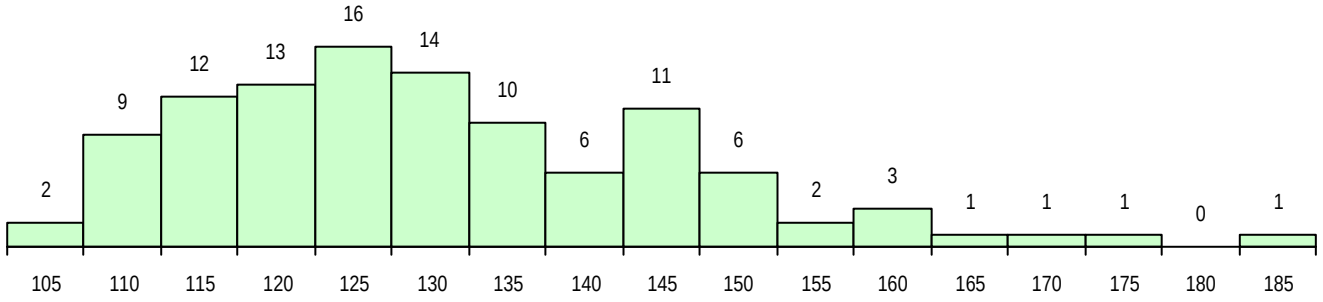

Colocados

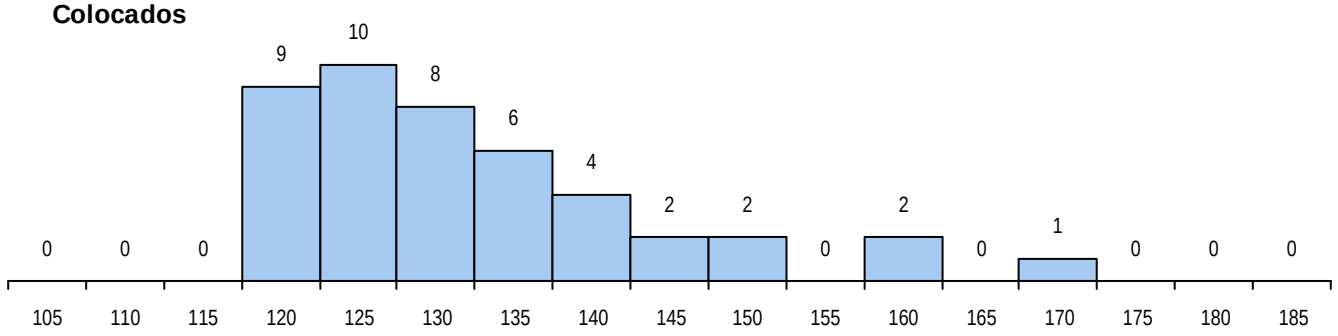

Estabelecimento: 0130 Universidade dos Açores - Universidade dos Açores - Ponta Delgada
Curso Superior: 9181 História
Licenciatura

OPÇÃO CANDIDATURA

Opção	Cands.	%	Cols.	%
1ª	8	19	8	100
2ª	10	23	0	0
3ª	6	14	0	0
4ª	3	7	0	0
5ª	6	14	0	0
6ª	10	23	0	0
Total	43		8	

ETAPA COLOCAÇÃO (contingente)

Etapa Colocação	Cands.	%	Cols.	%	Nota
2 Açores Pr.Reg. 1	33	77	7	88	118,8
8 Madeira 1	1	2	0	0	
14 Pref. Regional 1	33	77	0	0	
17 Geral	43	100	1	13	113,0
Total	110		8		

DISTRITO/CAE DE CANDIDATURA

Distrito Origem	Cands.	%	Cols.	%
R. A. Açores	39	91	8	100
Lisboa	3	7	0	0
R. A. Madeira	1	2	0	0
Total	43		8	

SEXO DOS CANDIDATOS

Sexo	Cands.	%	Cols.	%
Masc.	19	44	4	50
Femin.	24	56	4	50
Total	43		8	

CURSO DO 12º ANO (15 mais frequentes)

Curso 12º ano	Cands.	%	Cols.	%
C62 Línguas e Humanidades	36	84	7	88
C60 Ciências e Tecnologias	4	9	1	13
940 Escolas estrangeiras em Portugal	2	5	0	0
C64 Artes Visuais	1	2	0	0

MÉDIAS DOS COLOCADOS

Nota de candidatura	134,9
Prova de ingresso	126,5
Média do 12º ano	139,4
Média do 10º/11º ano	139,4

OPÇÕES EXCLUÍDAS

Nota candidatura (s/mínima)	0
Prova ingresso (não fez)	0
Prova ingresso (s/mínima)	0
Pré-requisito (não fez)	0

DISTRIBUIÇÕES DE NOTAS DE CANDIDATURA

Candidatos

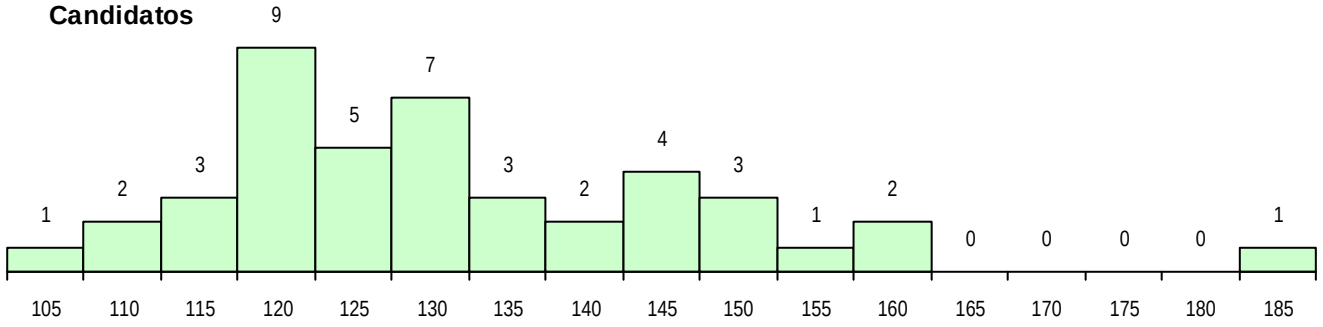

Colocados

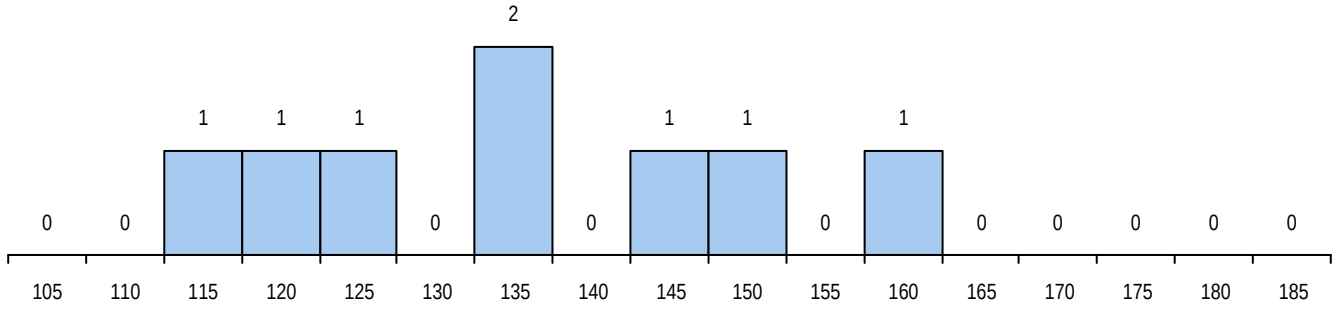

Estabelecimento: 0130 Universidade dos Açores - Universidade dos Açores - Ponta Delgada
Curso Superior: 9219 Psicologia
Licenciatura

OPÇÃO CANDIDATURA

Opção	Cands.	%	Cols.	%
1ª	53	31	21	75
2ª	29	17	2	7
3ª	28	16	1	4
4ª	18	11	1	4
5ª	22	13	1	4
6ª	21	12	2	7
Total	171		28	

ETAPA COLOCAÇÃO (contingente)

Etapa Colocação	Cands.	%	Cols.	%	Nota
2 Açores Pr.Reg. 1	100	58	14	50	129,1
8 Madeira 1	6	4	1	4	118,8
14 Pref. Regional 1	102	60	0	0	
17 Geral	171	100	13	46	128,0
Total	379		28		

DISTRITO/CAE DE CANDIDATURA

Distrito Origem	Cands.	%	Cols.	%
R. A. Açores	136	80	18	64
R. A. Madeira	8	5	1	4
Lisboa	5	3	3	11
Setúbal	4	2	2	7
Castelo Branco	3	2	1	4
Braga	3	2	0	0
Santarém	2	1	1	4
Porto	2	1	0	0
Faro	2	1	0	0
Coimbra	2	1	1	4
Viana do Castelo	1	1	0	0
Leiria	1	1	0	0
Évora	1	1	0	0
Aveiro	1	1	1	4
Total	171		28	

SEXO DOS CANDIDATOS

Sexo	Cands.	%	Cols.	%
Masc.	40	23	4	14
Femin.	131	77	24	86
Total	171		28	

CURSO DO 12º ANO (15 mais frequentes)

Curso 12º ano	Cands.	%	Cols.	%
C62 Línguas e Humanidades	82	48	12	43
C60 Ciências e Tecnologias	67	39	10	36
C61 Ciências Socioeconómicas	5	3	1	4
088 Ação Social (DL 74/2004)	2	1	1	4
084 Multimédia (DL 74/2004)	2	1	0	0
C80 Recorrente - Ciências e Tecnologias	2	1	0	0
C64 Artes Visuais	2	1	0	0
P08 Instrumentista de Sopro e de Percus	1	1	1	4
T03 Esteticista-Cosmetologista	1	1	1	4
P18 Técnico de Apoio à Infância	1	1	1	4
089 Desporto (DL 74/2004)	1	1	1	4
P16 Técnico de Análise Laboratorial	1	1	0	0
P19 Técnico de Apoio Psicossocial	1	1	0	0
P47 Técnico de Energias Renováveis	1	1	0	0
A06 Animação Sociodesportiva (VCT) (P	1	1	0	0

MÉDIAS DOS COLOCADOS

Nota de candidatura	136,0
Prova de ingresso	125,6
Média do 12º ano	141,6
Média do 10º/11º ano	141,6

OPÇÕES EXCLUÍDAS

Nota candidatura (s/mínima)	0
Prova ingresso (não fez)	1
Prova ingresso (s/mínima)	0
Pré-requisito (não fez)	0

DISTRIBUIÇÕES DE NOTAS DE CANDIDATURA

Candidatos

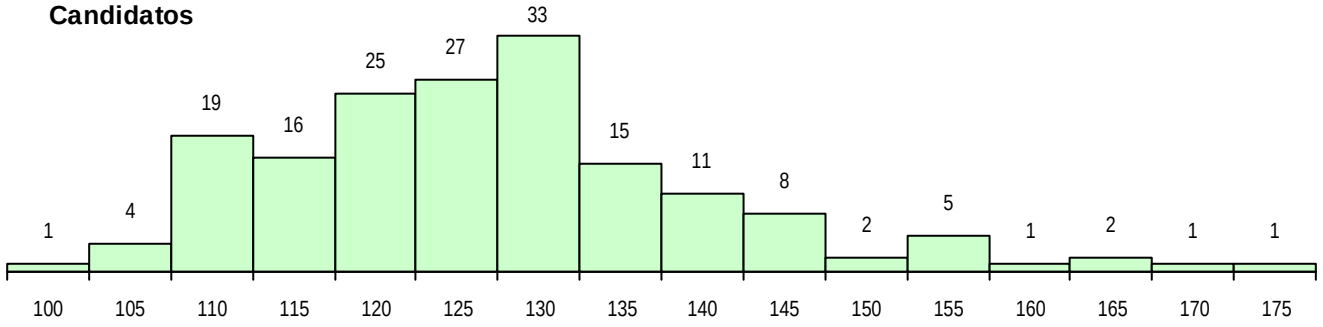

Colocados

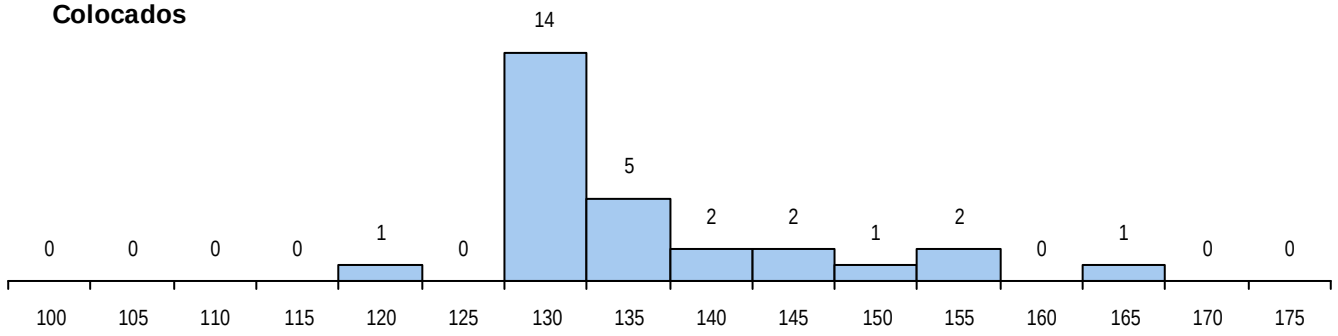

Estabelecimento: 0130 Universidade dos Açores - Universidade dos Açores - Ponta Delgada
Curso Superior: 9238 Serviço Social
Licenciatura

OPÇÃO CANDIDATURA

Opção	Cands.	%	Cols.	%
1ª	18	19	15	58
2ª	17	18	7	27
3ª	19	20	3	12
4ª	13	13	1	4
5ª	19	20	0	0
6ª	11	11	0	0
Total	97		26	

ETAPA COLOCAÇÃO (contingente)

Etapa Colocação	Cands.	%	Cols.	%	Nota
2 Açores Pr.Reg. 1	73	75	13	50	108,9
8 Madeira 1	1	1	1	4	135,0
14 Pref. Regional 1	73	75	0	0	
17 Geral	97	100	12	46	111,6
Total	244		26		

DISTRITO/CAE DE CANDIDATURA

Distrito Origem	Cands.	%	Cols.	%
R. A. Açores	90	93	23	88
Lisboa	3	3	2	8
R. A. Madeira	1	1	1	4
Viseu	1	1	0	0
Vila Real	1	1	0	0
Leiria	1	1	0	0
Total	97		26	

SEXO DOS CANDIDATOS

Sexo	Cands.	%	Cols.	%
Masc.	21	22	7	27
Femin.	76	78	19	73
Total	97		26	

CURSO DO 12º ANO (15 mais frequentes)

Curso 12º ano	Cands.	%	Cols.	%
C62 Línguas e Humanidades	67	69	21	81
C60 Ciências e Tecnologias	21	22	4	15
966 Cursos EFA, Formações Modulares,	1	1	1	4
P91 Técnico de Turismo	1	1	0	0
P18 Técnico de Apoio à Infância	1	1	0	0
C82 Recorrente - Línguas e Humanidade	1	1	0	0
C64 Artes Visuais	1	1	0	0
219 Ação Social (Port. 816/2009)	1	1	0	0
088 Ação Social (DL 74/2004)	1	1	0	0
085 Administração (DL 74/2004)	1	1	0	0
084 Multimédia (DL 74/2004)	1	1	0	0

MÉDIAS DOS COLOCADOS

Nota de candidatura	121,3
Prova de ingresso	113,3
Média do 12º ano	125,6
Média do 10º/11º ano	125,6

OPÇÕES EXCLUÍDAS

Nota candidatura (s/mínima)	0
Prova ingresso (não fez)	1
Prova ingresso (s/mínima)	0
Pré-requisito (não fez)	0

DISTRIBUIÇÕES DE NOTAS DE CANDIDATURA

Candidatos

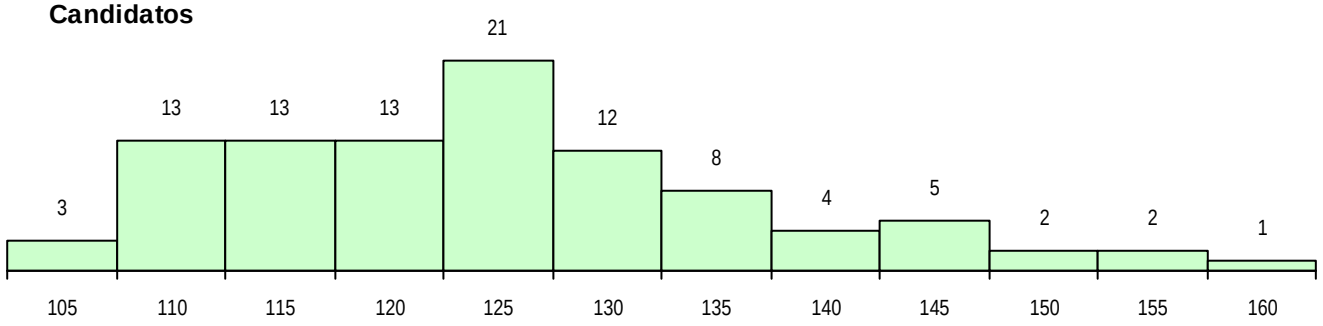

Colocados

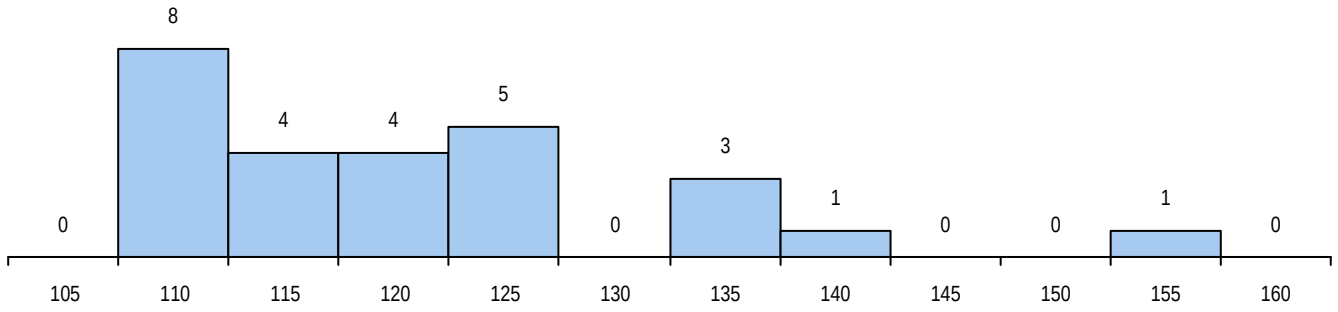

Estabelecimento: 0130 Universidade dos Açores - Universidade dos Açores - Ponta Delgada
Curso Superior: 9240 Sociologia
Licenciatura

OPÇÃO CANDIDATURA

Opção	Cands.	%	Cols.	%
1ª	8	11	8	32
2ª	14	18	7	28
3ª	14	18	5	20
4ª	19	25	5	20
5ª	10	13	0	0
6ª	11	14	0	0
Total	76		25	

ETAPA COLOCAÇÃO (contingente)

Etapa Colocação	Cands.	%	Cols.	%	Nota
2 Açores Pr.Reg. 1	59	78	13	52	103,2
14 Pref. Regional 1	58	76	0	0	
17 Geral	76	100	12	48	108,7
Total	193		25		

DISTRITO/CAE DE CANDIDATURA

Distrito Origem	Cands.	%	Cols.	%
R. A. Açores	73	96	23	92
Lisboa	1	1	1	4
Faro	1	1	1	4
Coimbra	1	1	0	0
Total	76		25	

SEXO DOS CANDIDATOS

Sexo	Cands.	%	Cols.	%
Masc.	22	29	11	44
Femin.	54	71	14	56
Total	76		25	

CURSO DO 12º ANO (15 mais frequentes)

Curso 12º ano	Cands.	%	Cols.	%
C62 Línguas e Humanidades	51	67	18	72
C60 Ciências e Tecnologias	21	28	4	16
P91 Técnico de Turismo	1	1	1	4
P16 Técnico de Análise Laboratorial	1	1	1	4
085 Administração (DL 74/2004)	1	1	1	4
084 Multimédia (DL 74/2004)	1	1	0	0

MÉDIAS DOS COLOCADOS

Nota de candidatura	116,2
Prova de ingresso	109,3
Média do 12º ano	119,9
Média do 10º/11º ano	119,9

OPÇÕES EXCLUÍDAS

Nota candidatura (s/mínima)	0
Prova ingresso (não fez)	0
Prova ingresso (s/mínima)	0
Pré-requisito (não fez)	0

DISTRIBUIÇÕES DE NOTAS DE CANDIDATURA

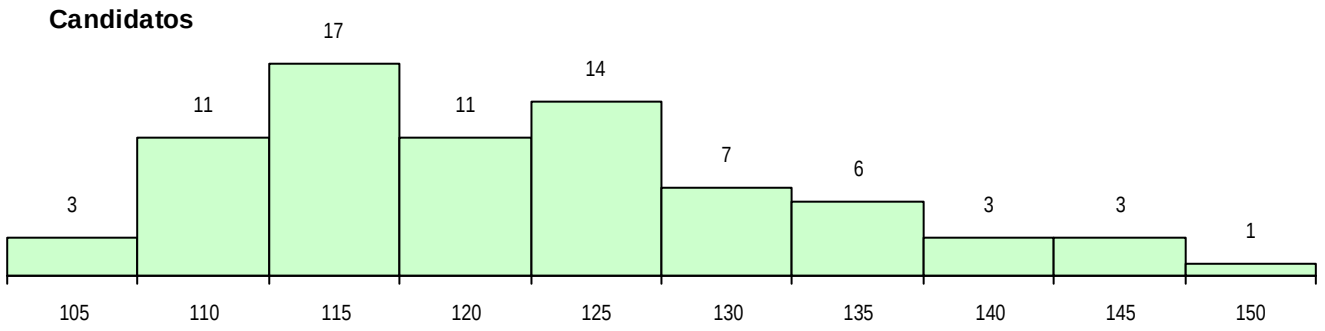

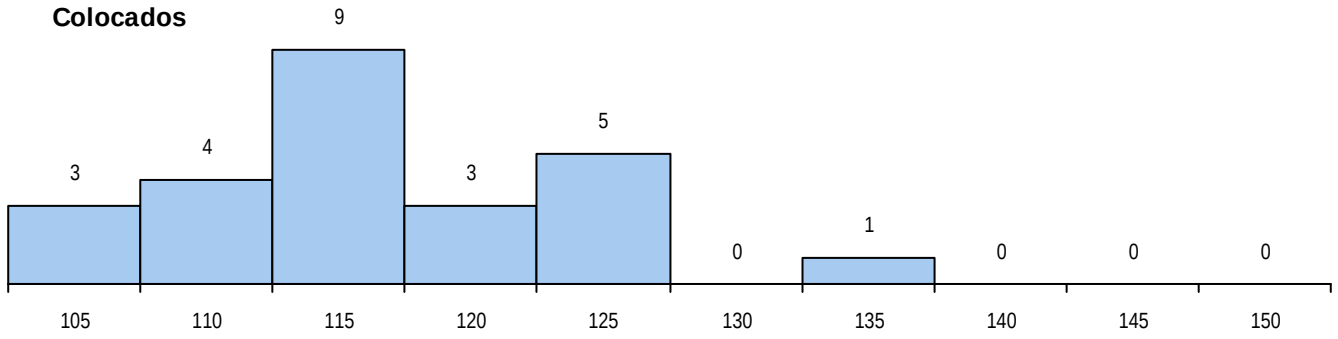

Estabelecimento: 0130 Universidade dos Açores - Universidade dos Açores - Ponta Delgada

Curso Superior: 9254 Turismo

Licenciatura

OPÇÃO CANDIDATURA

Opção	Cands.	%	Cols.	%
1ª	54	40	25	100
2ª	20	15	0	0
3ª	22	16	0	0
4ª	15	11	0	0
5ª	15	11	0	0
6ª	10	7	0	0
Total	136		25	

ETAPA COLOCAÇÃO (contingente)

Etapa Colocação	Cands.	%	Cols.	%	Nota
1 Deficientes	1	1	0	0	
2 Açores Pr.Reg. 1	95	70	13	52	133,2
8 Madeira 1	5	4	0	0	
14 Pref. Regional 1	98	72	0	0	
17 Geral	136	100	12	48	129,4
Total	335		25		

DISTRITO/CAE DE CANDIDATURA

Distrito Origem	Cands.	%	Cols.	%
R. A. Açores	121	89	25	100
R. A. Madeira	5	4	0	0
Lisboa	4	3	0	0
Braga	2	1	0	0
Viana do Castelo	1	1	0	0
Santarém	1	1	0	0
Coimbra	1	1	0	0
Beja	1	1	0	0
Total	136		25	

SEXO DOS CANDIDATOS

Sexo	Cands.	%	Cols.	%
Masc.	51	38	12	48
Femin.	85	63	13	52
Total	136		25	

CURSO DO 12º ANO (15 mais frequentes)

Curso 12º ano	Cands.	%	Cols.	%
C62 Línguas e Humanidades	83	61	17	68
C60 Ciências e Tecnologias	27	20	4	16
C64 Artes Visuais	5	4	1	4
C61 Ciências Socioeconómicas	5	4	0	0
084 Multimédia (DL 74/2004)	4	3	2	8
085 Administração (DL 74/2004)	2	1	1	4
P91 Técnico de Turismo	2	1	0	0
845 Complementar/Secundário de Músic	1	1	0	0
G80 Cursos profissionais das EP anterior	1	1	0	0
P81 Técnico de Restauração	1	1	0	0
P47 Técnico de Energias Renováveis	1	1	0	0
P18 Técnico de Apoio à Infância	1	1	0	0
P16 Técnico de Análise Laboratorial	1	1	0	0
P14 Técnico de Multimédia	1	1	0	0
C82 Recorrente - Línguas e Humanidade	1	1	0	0

MÉDIAS DOS COLOCADOS

Nota de candidatura	138,3
Prova de ingresso	131,5
Média do 12º ano	142,0
Média do 10º/11º ano	142,0

OPÇÕES EXCLUÍDAS

Nota candidatura (s/mínima)	0
Prova ingresso (não fez)	1
Prova ingresso (s/mínima)	0
Pré-requisito (não fez)	0

DISTRIBUIÇÕES DE NOTAS DE CANDIDATURA

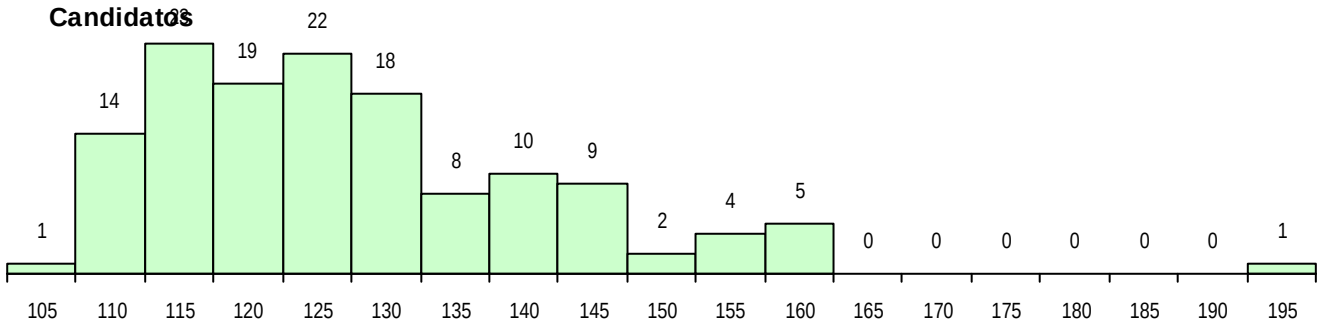

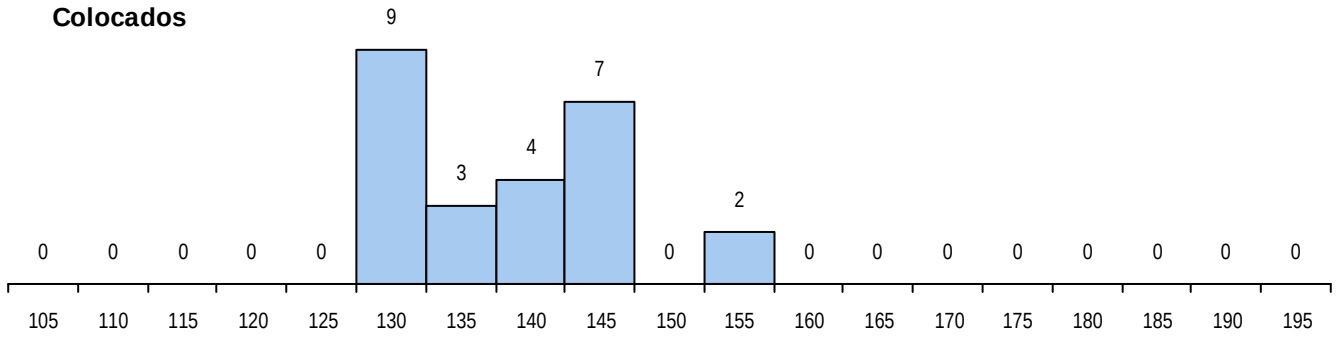

Estabelecimento: 0130 Universidade dos Açores - Universidade dos Açores - Ponta Delgada
Curso Superior: 9384 Informática - Redes e Multimédia
Licenciatura

OPÇÃO CANDIDATURA

Opção	Cands.	%	Cols.	%
1ª	11	33	11	92
2ª	2	6	1	8
3ª	3	9	0	0
4ª	5	15	0	0
5ª	4	12	0	0
6ª	8	24	0	0
Total	33		12	

ETAPA COLOCAÇÃO (contingente)

Etapa Colocação	Cands.	%	Cols.	%	Nota
2 Açores Pr.Reg. 1	19	58	10	83	114,8
8 Madeira 1	1	3	0	0	
14 Pref. Regional 1	19	58	0	0	
17 Geral	33	100	2	17	115,1
Total	72		12		

DISTRITO/CAE DE CANDIDATURA

Distrito Origem	Cands.	%	Cols.	%
R. A. Açores	31	94	11	92
R. A. Madeira	1	3	0	0
Santarém	1	3	1	8
Total	33		12	

SEXO DOS CANDIDATOS

Sexo	Cands.	%	Cols.	%
Masc.	27	82	11	92
Femin.	6	18	1	8
Total	33		12	

CURSO DO 12º ANO (15 mais frequentes)

Curso 12º ano	Cands.	%	Cols.	%
C60 Ciências e Tecnologias	25	76	7	58
082 Informática (DL 74/2004)	5	15	4	33
C64 Artes Visuais	2	6	1	8
P59 Técnico de Informática de Gestão	1	3	0	0

MÉDIAS DOS COLOCADOS

Nota de candidatura	130,0
Prova de ingresso	122,2
Média do 12º ano	134,2
Média do 10º/11º ano	134,2

OPÇÕES EXCLUÍDAS

Nota candidatura (s/mínima)	0
Prova ingresso (não fez)	1
Prova ingresso (s/mínima)	0
Pré-requisito (não fez)	0

DISTRIBUIÇÕES DE NOTAS DE CANDIDATURA

Candidatos

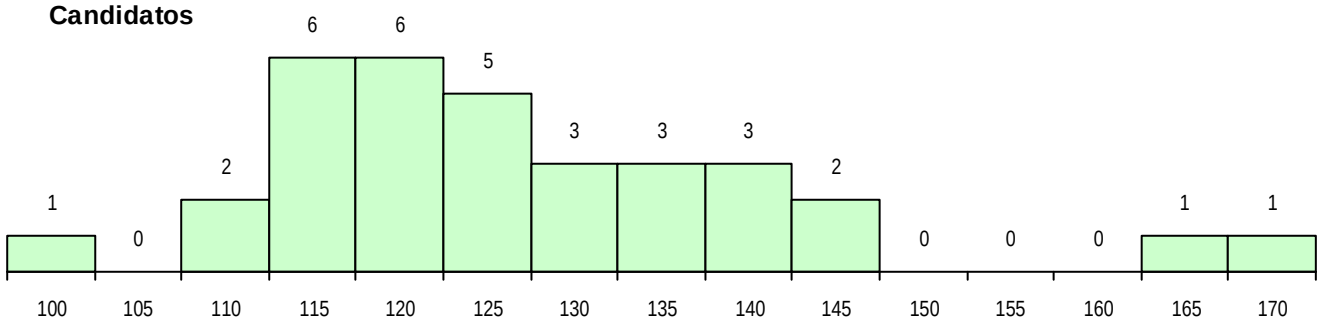

Colocados

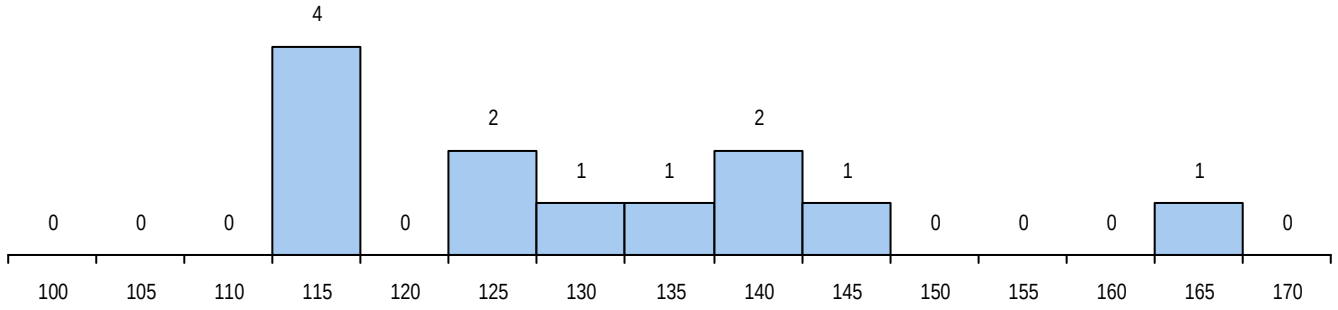

Estabelecimento: 0130 Universidade dos Açores - Universidade dos Açores - Ponta Delgada

Curso Superior: 9798 Relações Públicas e Comunicação

Licenciatura

OPÇÃO CANDIDATURA

Opção	Cands.	%	Cols.	%
1ª	30	22	22	63
2ª	34	25	10	29
3ª	25	18	2	6
4ª	17	13	1	3
5ª	17	13	0	0
6ª	13	10	0	0
Total	136		35	

ETAPA COLOCAÇÃO (contingente)

Etapa Colocação	Cands.	%	Cols.	%	Nota
2 Açores Pr.Reg. 1	93	68	18	51	117,7
8 Madeira 1	1	1	0	0	
14 Pref. Regional 1	93	68	0	0	
17 Geral	136	100	17	49	117,2
Total	323		35		

DISTRITO/CAE DE CANDIDATURA

Distrito Origem	Cands.	%	Cols.	%
R. A. Açores	124	91	35	100
Leiria	3	2	0	0
Lisboa	2	1	0	0
R. A. Madeira	1	1	0	0
Santarém	1	1	0	0
Porto	1	1	0	0
Faro	1	1	0	0
Évora	1	1	0	0
Coimbra	1	1	0	0
Braga	1	1	0	0
Total	136		35	

SEXO DOS CANDIDATOS

Sexo	Cands.	%	Cols.	%
Masc.	38	28	7	20
Femin.	98	72	28	80
Total	136		35	

CURSO DO 12º ANO (15 mais frequentes)

Curso 12º ano	Cands.	%	Cols.	%
C62 Línguas e Humanidades	97	71	25	71
C60 Ciências e Tecnologias	25	18	7	20
C64 Artes Visuais	4	3	2	6
084 Multimédia (DL 74/2004)	3	2	1	3
C61 Ciências Socioeconómicas	2	1	0	0
845 Complementar/Secundário de Músic	1	1	0	0
P91 Técnico de Turismo	1	1	0	0
P18 Técnico de Apoio à Infância	1	1	0	0
P16 Técnico de Análise Laboratorial	1	1	0	0
085 Administração (DL 74/2004)	1	1	0	0

MÉDIAS DOS COLOCADOS

Nota de candidatura	128,2
Prova de ingresso	120,2
Média do 12º ano	132,5
Média do 10º/11º ano	132,5

OPÇÕES EXCLUÍDAS

Nota candidatura (s/mínima)	0
Prova ingresso (não fez)	1
Prova ingresso (s/mínima)	0
Pré-requisito (não fez)	0

DISTRIBUIÇÕES DE NOTAS DE CANDIDATURA

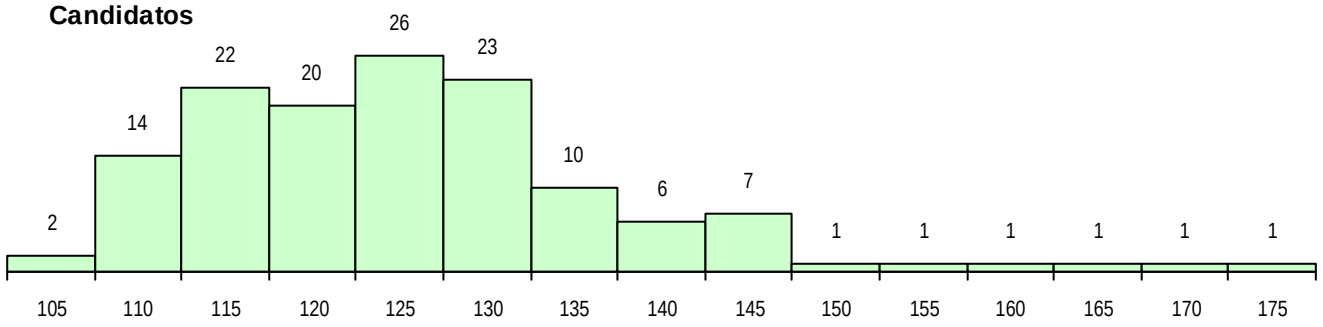

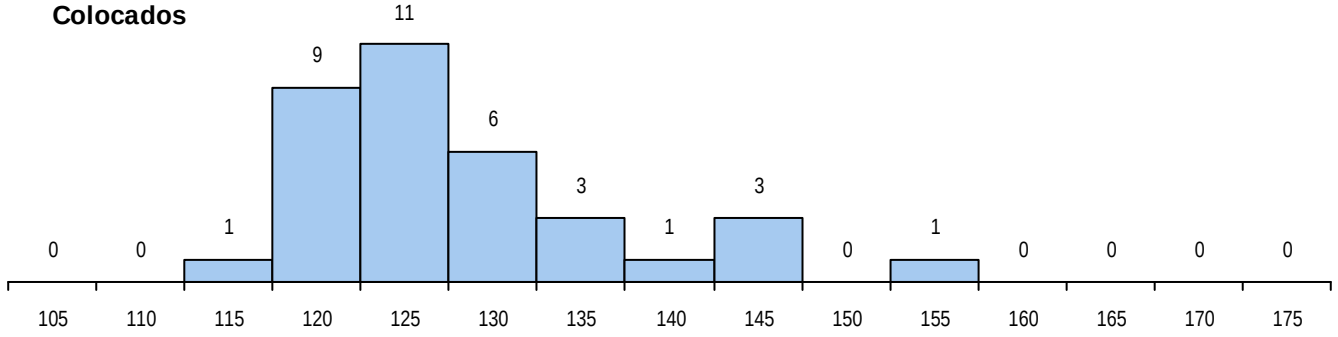

Estabelecimento: 0130 Universidade dos Açores - Universidade dos Açores - Ponta Delgada
Curso Superior: 9853 Educação Básica
Licenciatura

OPÇÃO CANDIDATURA

Opção	Cands.	%	Cols.	%
1ª	21	29	17	85
2ª	9	13	2	10
3ª	10	14	0	0
4ª	18	25	1	5
5ª	7	10	0	0
6ª	7	10	0	0
Total	72		20	

ETAPA COLOCAÇÃO (contingente)

Etapa Colocação	Cands.	%	Cols.	%	Nota
2 Açores Pr.Reg. 1	59	82	10	50	114,2
8 Madeira 1	1	1	0	0	
14 Pref. Regional 1	60	83	0	0	
17 Geral	72	100	10	50	114,5
Total	192		20		

DISTRITO/CAE DE CANDIDATURA

Distrito Origem	Cands.	%	Cols.	%
R. A. Açores	67	93	19	95
R. A. Madeira	2	3	1	5
Porto	1	1	0	0
Lisboa	1	1	0	0
Faro	1	1	0	0
Total	72		20	

SEXO DOS CANDIDATOS

Sexo	Cands.	%	Cols.	%
Masc.	12	17	5	25
Femin.	60	83	15	75
Total	72		20	

CURSO DO 12º ANO (15 mais frequentes)

Curso 12º ano	Cands.	%	Cols.	%
C62 Línguas e Humanidades	37	51	8	40
C60 Ciências e Tecnologias	26	36	7	35
C64 Artes Visuais	4	6	3	15
P18 Técnico de Apoio à Infância	2	3	0	0
088 Ação Social (DL 74/2004)	1	1	1	5
084 Multimédia (DL 74/2004)	1	1	1	5
085 Administração (DL 74/2004)	1	1	0	0

MÉDIAS DOS COLOCADOS

Nota de candidatura	126,1
Prova de ingresso	118,4
Média do 12º ano	130,3
Média do 10º/11º ano	130,3

OPÇÕES EXCLUÍDAS

Nota candidatura (s/mínima)	0
Prova ingresso (não fez)	1
Prova ingresso (s/mínima)	0
Pré-requisito (não fez)	0

DISTRIBUIÇÕES DE NOTAS DE CANDIDATURA

Candidatos

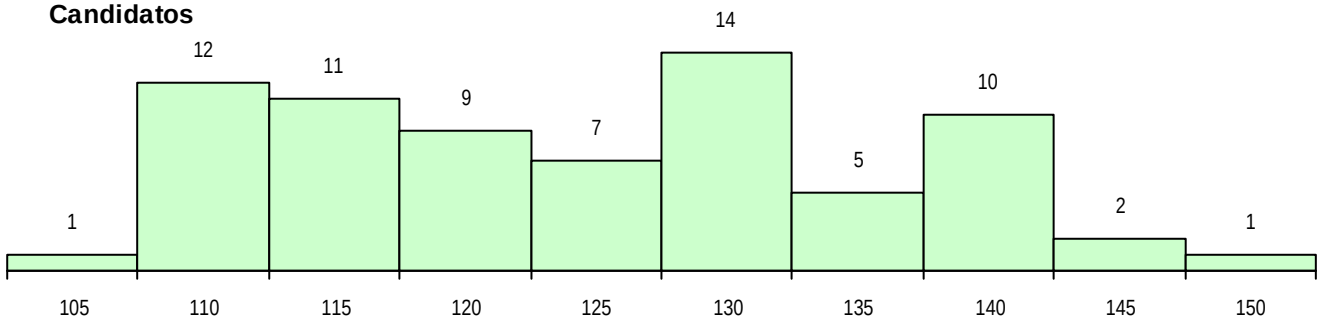

Colocados

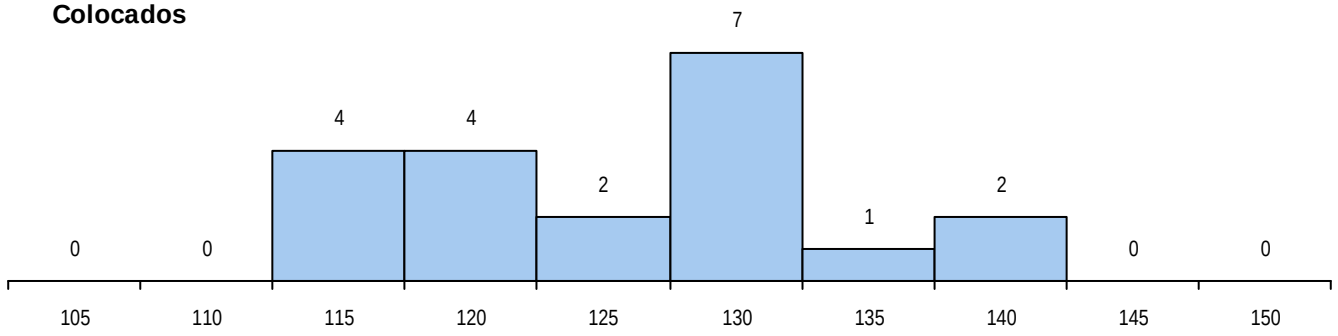

Estabelecimento: 0130 Universidade dos Açores - Universidade dos Açores - Ponta Delgada

Curso Superior: 9864 Ciênc de Engenharia-Eng Civil; Eng Mecânica; Eng Eletrot e de Comput (Pre)
Prep. Mestrado Integrado

OPÇÃO CANDIDATURA

Opção	Cands.	%	Cols.	%
1ª	8	32	8	89
2ª	2	8	0	0
3ª	3	12	0	0
4ª	3	12	1	11
5ª	3	12	0	0
6ª	6	24	0	0
Total	25		9	

ETAPA COLOCAÇÃO (contingente)

Etapa Colocação	Cands.	%	Cols.	%	Nota
2 Açores Pr.Reg. 1	9	36	7	78	123,3
14 Pref. Regional 1	10	40	0	0	
17 Geral	25	100	2	22	130,0
Total	44		9		

DISTRITO/CAE DE CANDIDATURA

Distrito Origem	Cands.	%	Cols.	%
R. A. Açores	24	96	9	100
Castelo Branco	1	4	0	0
Total	25		9	

SEXO DOS CANDIDATOS

Sexo	Cands.	%	Cols.	%
Masc.	14	56	7	78
Femin.	11	44	2	22
Total	25		9	

CURSO DO 12º ANO (15 mais frequentes)

Curso 12º ano	Cands.	%	Cols.	%
C60 Ciências e Tecnologias	25	100	9	100

MÉDIAS DOS COLOCADOS

Nota de candidatura	148,9
Prova de ingresso	145,3
Média do 12º ano	152,6
Média do 10º/11º ano	152,6

OPÇÕES EXCLUÍDAS

Nota candidatura (s/mínima)	0
Prova ingresso (não fez)	0
Prova ingresso (s/mínima)	1
Pré-requisito (não fez)	0

DISTRIBUIÇÕES DE NOTAS DE CANDIDATURA

Candidatos

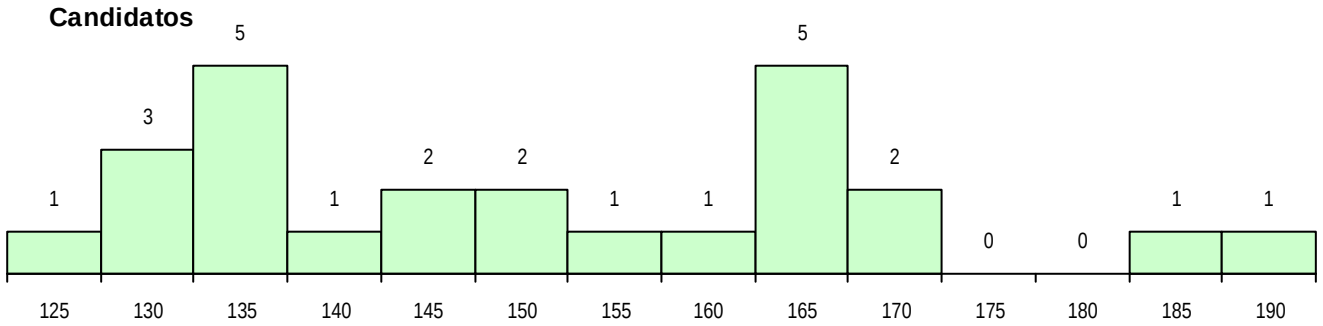

Colocados

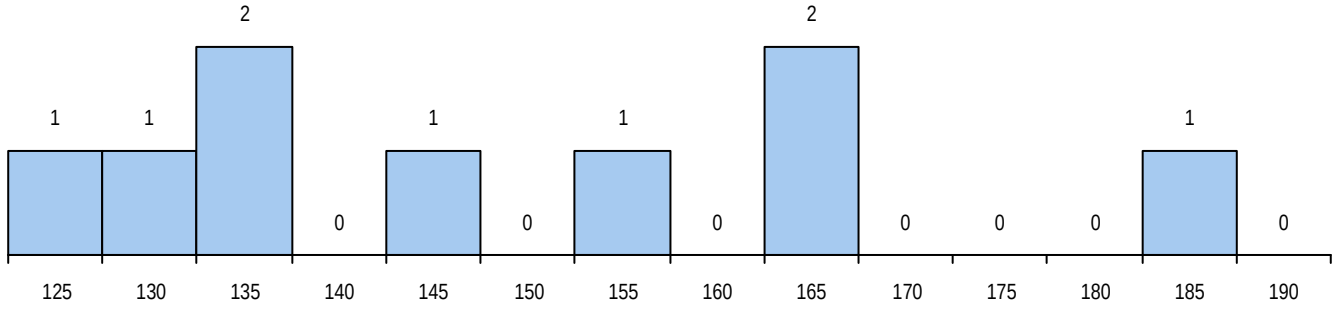

Estabelecimento: 0130 Universidade dos Açores - Universidade dos Açores - Ponta Delgada
Curso Superior: L041 Estudos Portugueses e Ingleses
Licenciatura

OPÇÃO CANDIDATURA

Opção	Cands.	%	Cols.	%
1ª	6	24	6	86
2ª	4	16	1	14
3ª	8	32	0	0
4ª	3	12	0	0
5ª	4	16	0	0
Total	25		7	

ETAPA COLOCAÇÃO (contingente)

Etapa Colocação	Cands.	%	Cols.	%	Nota
2 Açores Pr.Reg. 1	21	84	6	86	110,3
14 Pref. Regional 1	21	84	0	0	
17 Geral	25	100	1	14	127,0
Total	67		7		

DISTRITO/CAE DE CANDIDATURA

Distrito Origem	Cands.	%	Cols.	%
R. A. Açores	24	96	7	100
Castelo Branco	1	4	0	0
Total	25		7	

SEXO DOS CANDIDATOS

Sexo	Cands.	%	Cols.	%
Masc.	8	32	2	29
Femin.	17	68	5	71
Total	25		7	

CURSO DO 12º ANO (15 mais frequentes)

Curso 12º ano	Cands.	%	Cols.	%
C62 Línguas e Humanidades	18	72	6	86
C60 Ciências e Tecnologias	4	16	0	0
C64 Artes Visuais	1	4	1	14
P18 Técnico de Apoio à Infância	1	4	0	0
084 Multimédia (DL 74/2004)	1	4	0	0

MÉDIAS DOS COLOCADOS

Nota de candidatura	137,6
Prova de ingresso	135,1
Média do 12º ano	138,9
Média do 10º/11º ano	138,9

OPÇÕES EXCLUÍDAS

Nota candidatura (s/mínima)	0
Prova ingresso (não fez)	0
Prova ingresso (s/mínima)	0
Pré-requisito (não fez)	0

DISTRIBUIÇÕES DE NOTAS DE CANDIDATURA

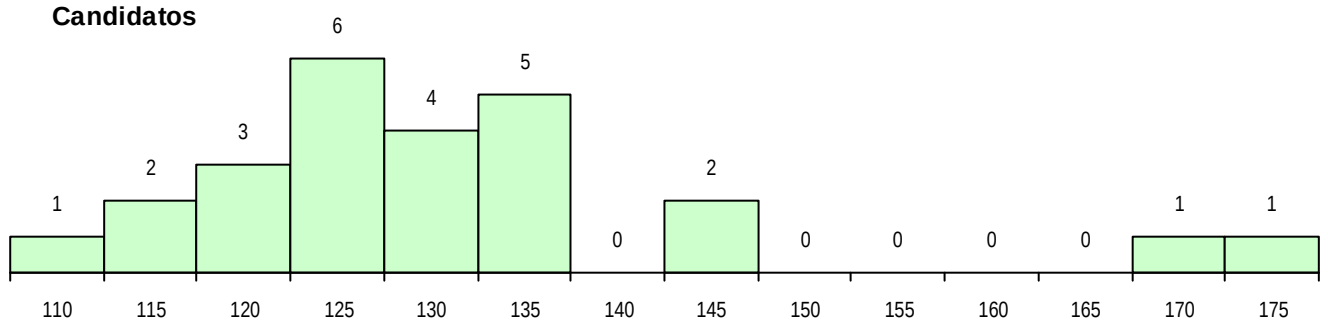

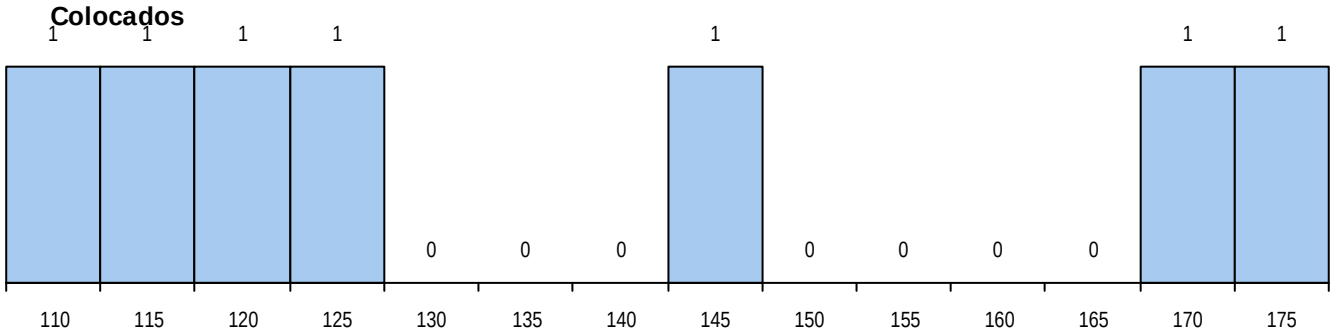

Estabelecimento: 0130 Universidade dos Açores - Universidade dos Açores - Ponta Delgada
Curso Superior: L086 Estudos Euro-Atlânticos
Licenciatura

OPÇÃO CANDIDATURA

Opção	Cands.	%	Cols.	%
1ª	8	25	8	89
2ª	5	16	1	11
3ª	7	22	0	0
4ª	6	19	0	0
5ª	1	3	0	0
6ª	5	16	0	0
Total	32		9	

ETAPA COLOCAÇÃO (contingente)

Etapa Colocação	Cands.	%	Cols.	%	Nota
2 Açores Pr.Reg. 1	24	75	7	78	115,0
14 Pref. Regional 1	24	75	0	0	
17 Geral	32	100	2	22	112,9
Total	80		9		

DISTRITO/CAE DE CANDIDATURA

Distrito Origem	Cands.	%	Cols.	%
R. A. Açores	30	94	9	100
Lisboa	2	6	0	0
Total	32		9	

SEXO DOS CANDIDATOS

Sexo	Cands.	%	Cols.	%
Masc.	13	41	4	44
Femin.	19	59	5	56
Total	32		9	

CURSO DO 12º ANO (15 mais frequentes)

Curso 12º ano	Cands.	%	Cols.	%
C62 Línguas e Humanidades	25	78	7	78
C60 Ciências e Tecnologias	6	19	2	22
C82 Recorrente - Línguas e Humanidade	1	3	0	0

MÉDIAS DOS COLOCADOS

Nota de candidatura	126,4
Prova de ingresso	124,4
Média do 12º ano	127,4
Média do 10º/11º ano	127,4

OPÇÕES EXCLUÍDAS

Nota candidatura (s/mínima)	0
Prova ingresso (não fez)	0
Prova ingresso (s/mínima)	0
Pré-requisito (não fez)	0

DISTRIBUIÇÕES DE NOTAS DE CANDIDATURA

Candidatos

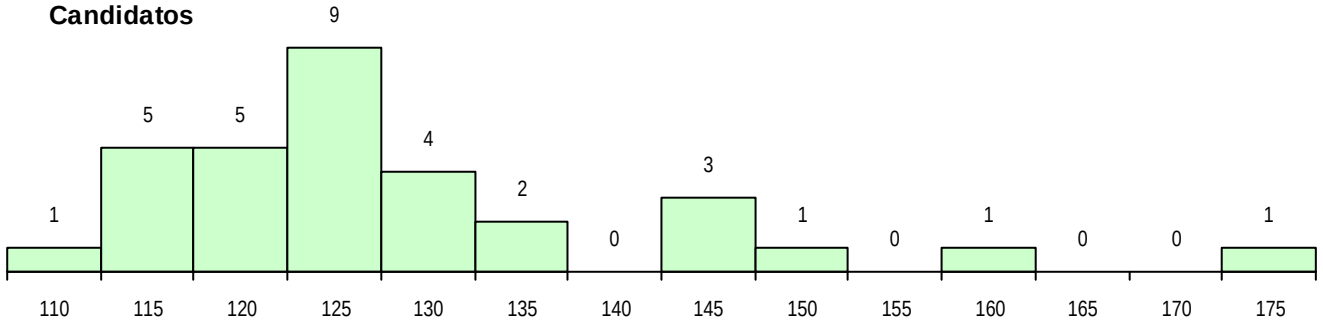

Colocados

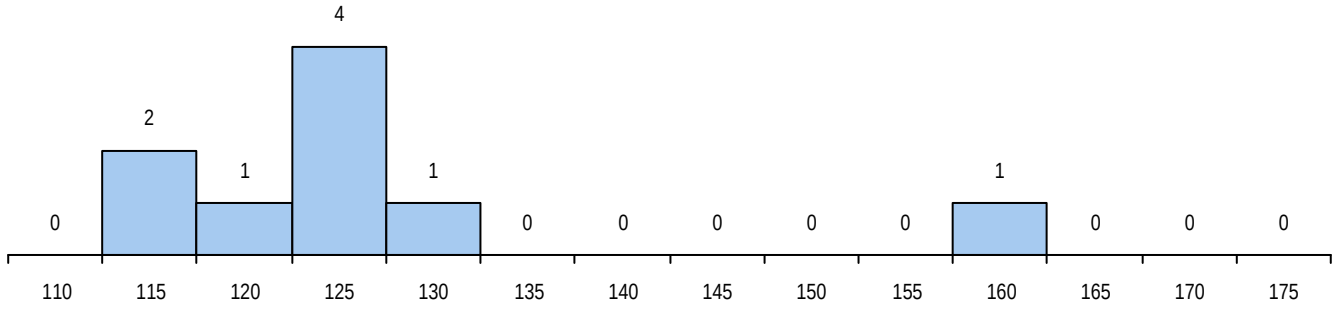

Estabelecimento: 0200 Universidade do Algarve
Curso Superior: 9351 Ciências Biomédicas
Licenciatura

OPÇÃO CANDIDATURA

Opção	Cands.	%	Cols.	%
1ª	42	30	31	65
2ª	23	16	10	21
3ª	36	25	4	8
4ª	12	8	1	2
5ª	15	11	2	4
6ª	14	10	0	0
Total	142		48	

ETAPA COLOCAÇÃO (contingente)

Etapa Colocação	Cands.	%	Cols.	%	Nota
4 Açores 1	2	1	0	0	
8 Madeira 1	4	3	1	2	150,4
17 Geral	142	100	47	98	131,7
Total	148		48		

DISTRITO/CAE DE CANDIDATURA

Distrito Origem	Cands.	%	Cols.	%
Faro	73	51	26	54
Lisboa	14	10	3	6
Aveiro	10	7	3	6
Évora	8	6	2	4
Santarém	5	4	2	4
Porto	5	4	3	6
Beja	4	3	2	4
Leiria	4	3	0	0
R. A. Madeira	4	3	1	2
Castelo Branco	3	2	2	4
Setúbal	2	1	0	0
Viana do Castelo	2	1	1	2
Coimbra	2	1	1	2
R. A. Açores	2	1	0	0
Guarda	2	1	1	2
Portalegre	1	1	0	0
Braga	1	1	1	2
Total	142		48	

SEXO DOS CANDIDATOS

Sexo	Cands.	%	Cols.	%
Masc.	38	27	13	27
Femin.	104	73	35	73
Total	142		48	

CURSO DO 12º ANO (15 mais frequentes)

Curso 12º ano	Cands.	%	Cols.	%
C60 Ciências e Tecnologias	141	99	48	100
C80 Recorrente - Ciências e Tecnologias	1	1	0	0

MÉDIAS DOS COLOCADOS

Nota de candidatura	150,7
Prova de ingresso	138,9
Média do 12º ano	157,1
Média do 10º/11º ano	157,1

OPÇÕES EXCLUÍDAS

Nota candidatura (s/mínima)	0
Prova ingresso (não fez)	2
Prova ingresso (s/mínima)	0
Pré-requisito (não fez)	0

DISTRIBUIÇÕES DE NOTAS DE CANDIDATURA

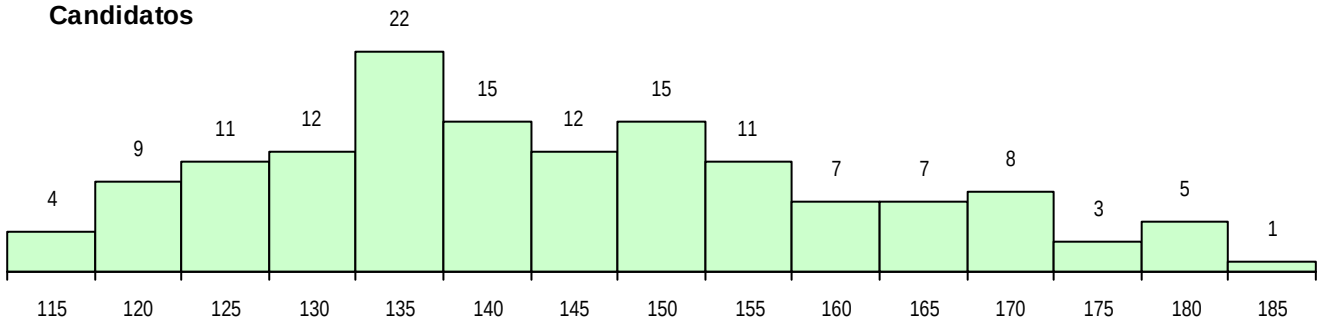

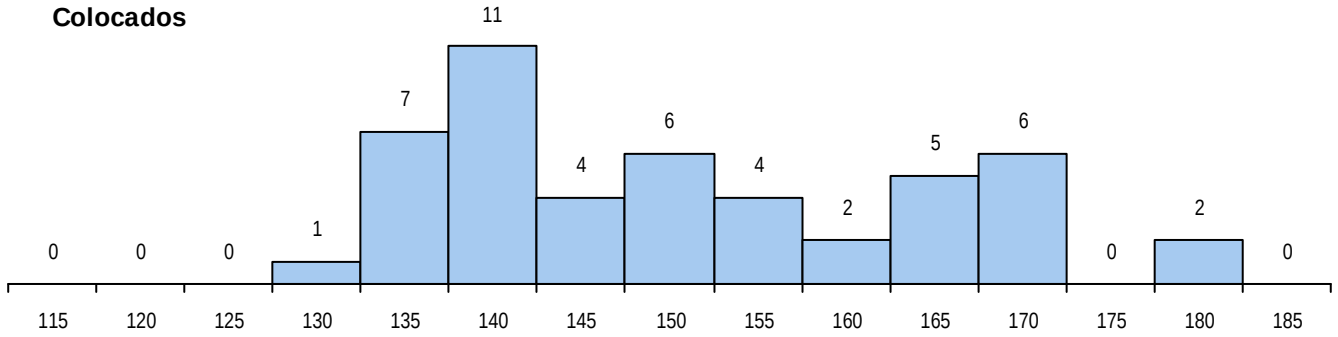

Estabelecimento: 0201 Universidade do Algarve - Faculdade de Ciências Humanas e Sociais
Curso Superior: 8509 Património Cultural e Arqueologia
Licenciatura

OPÇÃO CANDIDATURA

Opção	Cands.	%	Cols.	%
1ª	12	23	12	75
2ª	11	21	2	13
3ª	11	21	1	6
4ª	10	19	1	6
5ª	4	8	0	0
6ª	4	8	0	0
Total	52		16	

ETAPA COLOCAÇÃO (contingente)

Etapa Colocação	Cands.	%	Cols.	%	Nota
8 Madeira 1	1	2	0	0	
17 Geral	52	100	16	100	106,4
Total	53		16		

DISTRITO/CAE DE CANDIDATURA

Distrito Origem	Cands.	%	Cols.	%
Faro	32	62	14	88
Beja	5	10	1	6
Leiria	4	8	0	0
Portalegre	2	4	0	0
Lisboa	2	4	0	0
Coimbra	2	4	1	6
R. A. Madeira	1	2	0	0
Viana do Castelo	1	2	0	0
Santarém	1	2	0	0
Castelo Branco	1	2	0	0
Braga	1	2	0	0
Total	52		16	

SEXO DOS CANDIDATOS

Sexo	Cands.	%	Cols.	%
Masc.	13	25	5	31
Femin.	39	75	11	69
Total	52		16	

CURSO DO 12º ANO (15 mais frequentes)

Curso 12º ano	Cands.	%	Cols.	%
C62 Línguas e Humanidades	32	62	8	50
C64 Artes Visuais	12	23	5	31
C60 Ciências e Tecnologias	5	10	3	19
966 Cursos EFA, Formações Modulares,	1	2	0	0
C80 Recorrente - Ciências e Tecnologias	1	2	0	0
C61 Ciências Socioeconómicas	1	2	0	0

MÉDIAS DOS COLOCADOS

Nota de candidatura	133,8
Prova de ingresso	127,8
Média do 12º ano	136,9
Média do 10º/11º ano	136,9

OPÇÕES EXCLUÍDAS

Nota candidatura (s/mínima)	0
Prova ingresso (não fez)	0
Prova ingresso (s/mínima)	0
Pré-requisito (não fez)	0

DISTRIBUIÇÕES DE NOTAS DE CANDIDATURA

Candidatos

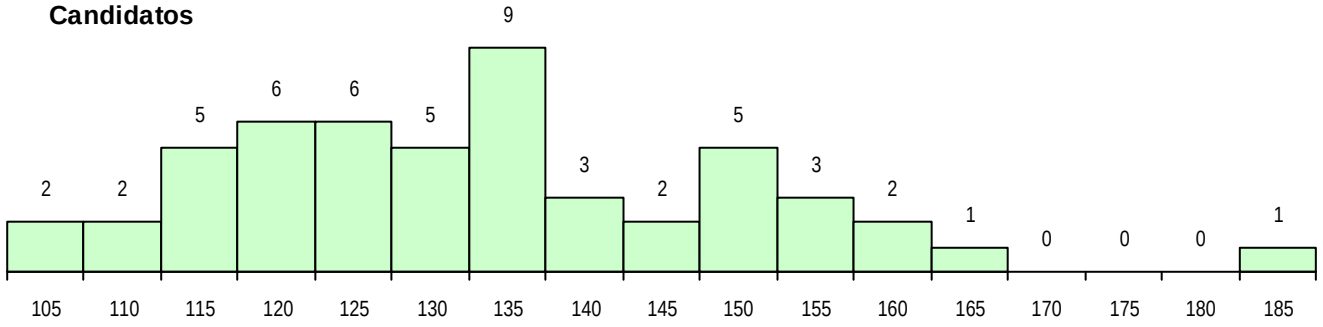

Colocados

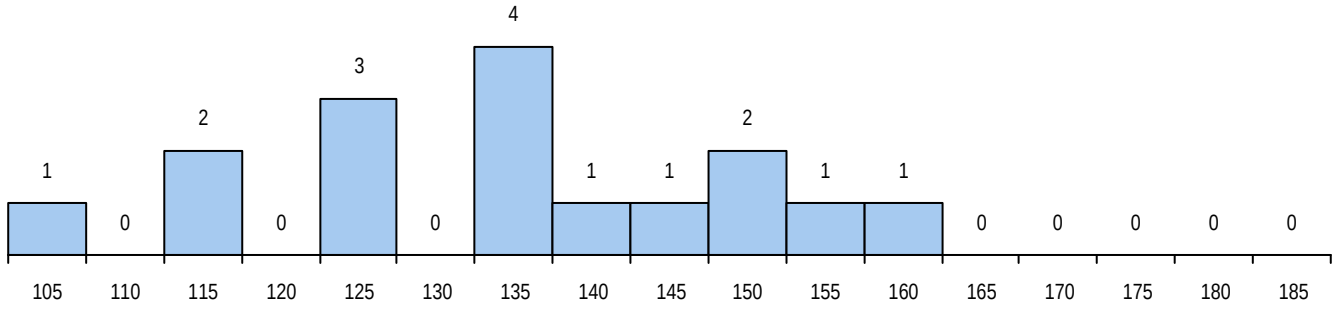

Estabelecimento: 0201 Universidade do Algarve - Faculdade de Ciências Humanas e Sociais

Curso Superior: 9204 Línguas, Literaturas e Culturas

Licenciatura

OPÇÃO CANDIDATURA

Opção	Cands.	%	Cols.	%
1ª	5	7	5	28
2ª	14	19	4	22
3ª	13	18	4	22
4ª	18	25	4	22
5ª	13	18	1	6
6ª	9	13	0	0
Total	72		18	

ETAPA COLOCAÇÃO (contingente)

Etapa Colocação	Cands.	%	Cols.	%	Nota
4 Açores 1	1	1	0	0	
8 Madeira 1	2	3	0	0	
17 Geral	72	100	18	100	101,0
Total	75		18		

DISTRITO/CAE DE CANDIDATURA

Distrito Origem	Cands.	%	Cols.	%
Faro	38	53	10	56
Lisboa	9	13	3	17
Santarém	4	6	1	6
Leiria	4	6	0	0
R. A. Madeira	2	3	0	0
Setúbal	2	3	1	6
Porto	2	3	1	6
Portalegre	2	3	0	0
Évora	2	3	1	6
Beja	2	3	0	0
R. A. Açores	1	1	0	0
Guarda	1	1	1	6
Castelo Branco	1	1	0	0
Braga	1	1	0	0
Aveiro	1	1	0	0
Total	72		18	

SEXO DOS CANDIDATOS

Sexo	Cands.	%	Cols.	%
Masc.	11	15	3	17
Femin.	61	85	15	83
Total	72		18	

CURSO DO 12º ANO (15 mais frequentes)

Curso 12º ano	Cands.	%	Cols.	%
C62 Línguas e Humanidades	50	69	12	67
C60 Ciências e Tecnologias	9	13	3	17
966 Cursos EFA, Formações Modulares,	3	4	2	11
C80 Recorrente - Ciências e Tecnologias	3	4	1	6
C64 Artes Visuais	2	3	0	0
C61 Ciências Socioeconómicas	2	3	0	0
950 Equivalências Estrangeiras (Decreto	1	1	0	0
R02 Artes do Espetáculo - Interpretação	1	1	0	0
P81 Técnico de Restauração	1	1	0	0

MÉDIAS DOS COLOCADOS

Nota de candidatura	117,1
Prova de ingresso	108,1
Média do 12º ano	121,9
Média do 10º/11º ano	121,9

OPÇÕES EXCLUÍDAS

Nota candidatura (s/mínima)	0
Prova ingresso (não fez)	3
Prova ingresso (s/mínima)	0
Pré-requisito (não fez)	0

DISTRIBUIÇÕES DE NOTAS DE CANDIDATURA

Candidatos

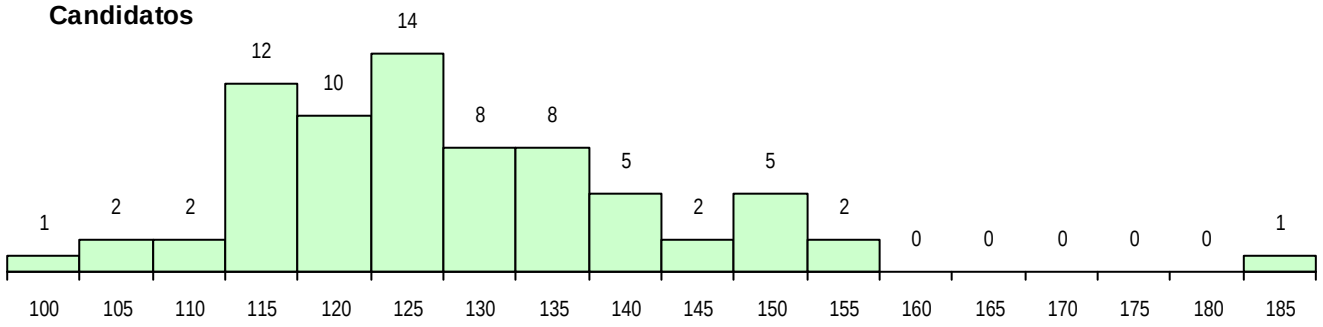

Colocados

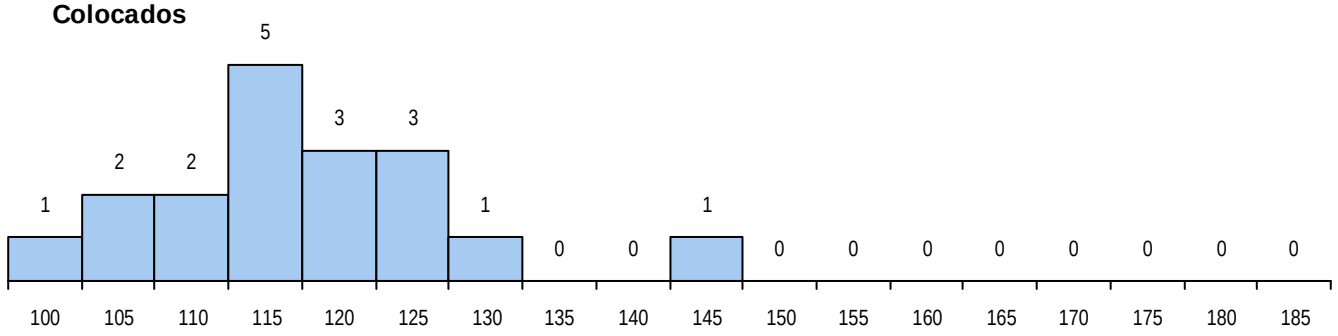

Estabelecimento: 0201 Universidade do Algarve - Faculdade de Ciências Humanas e Sociais

Curso Superior: 9219 Psicologia

Licenciatura

OPÇÃO CANDIDATURA

Opção	Cands.	%	Cols.	%
1ª	84	18	19	31
2ª	82	17	11	18
3ª	81	17	13	21
4ª	73	16	10	16
5ª	83	18	6	10
6ª	66	14	2	3
Total	469		61	

ETAPA COLOCAÇÃO (contingente)

Etapa Colocação	Cands.	%	Cols.	%	Nota
1 Deficientes	1	0	0	0	
4 Açores 1	9	2	1	2	102,2
8 Madeira 1	26	6	2	3	133,6
12 Emigrantes	1	0	0	0	
17 Geral	469	100	58	95	136,3
Total	506		61		

DISTRITO/CAE DE CANDIDATURA

Distrito Origem	Cands.	%	Cols.	%
Faro	171	36	23	38
Lisboa	53	11	14	23
R. A. Madeira	33	7	2	3
Porto	29	6	1	2
Beja	27	6	1	2
Leiria	21	4	2	3
Évora	20	4	2	3
Santarém	19	4	4	7
Setúbal	19	4	2	3
R. A. Açores	15	3	1	2
Castelo Branco	11	2	2	3
Portalegre	10	2	0	0
Aveiro	9	2	3	5
Viseu	7	1	0	0
Coimbra	6	1	1	2
Braga	6	1	0	0
Guarda	5	1	1	2
Viana do Castelo	4	1	2	3
Vila Real	3	1	0	0
Bragança	1	0	0	0
Total	469		61	

SEXO DOS CANDIDATOS

Sexo	Cands.	%	Cols.	%
Masc.	78	17	10	16
Femin.	391	83	51	84
Total	469		61	

CURSO DO 12º ANO (15 mais frequentes)

Curso 12º ano	Cands.	%	Cols.	%
C62 Línguas e Humanidades	214	46	27	44
C60 Ciências e Tecnologias	160	34	23	38
966 Cursos EFA, Formações Modulares,	16	3	1	2
C64 Artes Visuais	15	3	2	3
C80 Recorrente - Ciências e Tecnologias	15	3	0	0
P19 Técnico de Apoio Psicossocial	9	2	1	2
C61 Ciências Socioeconómicas	7	1	3	5
C82 Recorrente - Línguas e Humanidade	5	1	0	0
089 Desporto (DL 74/2004)	3	1	1	2
840 Agrupamento 4 / geral	2	0	0	0
P18 Técnico de Apoio à Infância	2	0	0	0
P28 Técnico de Comunicação - Marketin	2	0	0	0
P11 Técnico Auxiliar de Saúde	2	0	0	0
P91 Técnico de Turismo	2	0	0	0
569 Educação Social (Port. 834/2009)	1	0	1	2

MÉDIAS DOS COLOCADOS

Nota de candidatura	142,1
Prova de ingresso	139,1
Média do 12º ano	143,7
Média do 10º/11º ano	143,7

OPÇÕES EXCLUÍDAS

Nota candidatura (s/mínima)	0
Prova ingresso (não fez)	4
Prova ingresso (s/mínima)	0
Pré-requisito (não fez)	0

DISTRIBUIÇÕES DE NOTAS DE CANDIDATURA

Candidatos

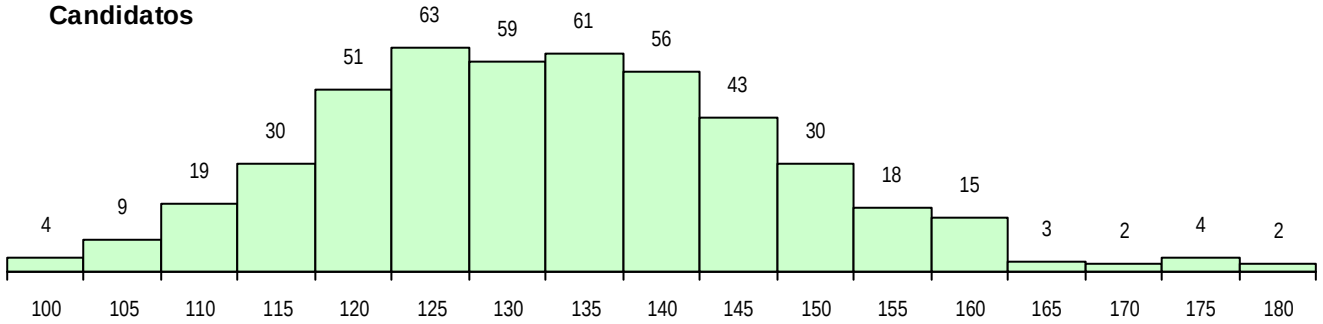

Colocados

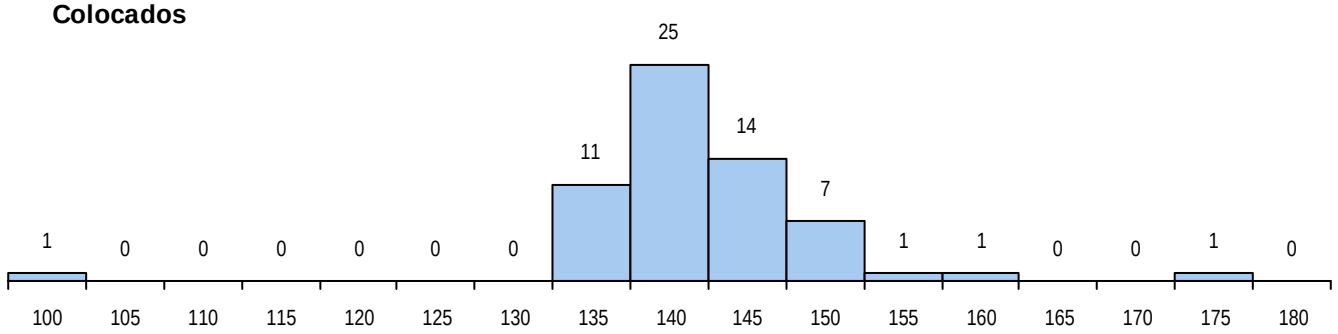

Estabelecimento: 0201 Universidade do Algarve - Faculdade de Ciências Humanas e Sociais
Curso Superior: 9817 Artes Visuais
Licenciatura

OPÇÃO CANDIDATURA

Opção	Cands.	%	Cols.	%
1ª	17	23	17	81
2ª	17	23	3	14
3ª	15	21	1	5
4ª	12	16	0	0
5ª	5	7	0	0
6ª	7	10	0	0
Total	73		21	

ETAPA COLOCAÇÃO (contingente)

Etapa Colocação	Cands.	%	Cols.	%	Nota
8 Madeira 1	4	5	1	5	147,7
17 Geral	73	100	20	95	108,1
Total	77		21		

DISTRITO/CAE DE CANDIDATURA

Distrito Origem	Cands.	%	Cols.	%
Faro	43	59	16	76
Santarém	5	7	0	0
Lisboa	5	7	1	5
R. A. Madeira	4	5	2	10
Porto	4	5	1	5
Portalegre	3	4	0	0
Évora	2	3	0	0
Coimbra	2	3	0	0
Setúbal	1	1	0	0
Leiria	1	1	0	0
Castelo Branco	1	1	0	0
Braga	1	1	0	0
Beja	1	1	1	5
Total	73		21	

SEXO DOS CANDIDATOS

Sexo	Cands.	%	Cols.	%
Masc.	25	34	9	43
Femin.	48	66	12	57
Total	73		21	

CURSO DO 12º ANO (15 mais frequentes)

Curso 12º ano	Cands.	%	Cols.	%
C64 Artes Visuais	60	82	17	81
966 Cursos EFA, Formações Modulares,	6	8	2	10
C84 Recorrente - Artes Visuais	2	3	1	5
C62 Línguas e Humanidades	1	1	1	5
P39 Técnico de Design Gráfico	1	1	0	0
P38 Técnico de Design de Moda	1	1	0	0
C70 Comunicação Audiovisual	1	1	0	0
C60 Ciências e Tecnologias	1	1	0	0

MÉDIAS DOS COLOCADOS

Nota de candidatura	128,3
Prova de ingresso	126,9
Média do 12º ano	129,0
Média do 10º/11º ano	129,0

OPÇÕES EXCLUÍDAS

Nota candidatura (s/mínima)	0
Prova ingresso (não fez)	1
Prova ingresso (s/mínima)	0
Pré-requisito (não fez)	0

DISTRIBUIÇÕES DE NOTAS DE CANDIDATURA

Candidatos

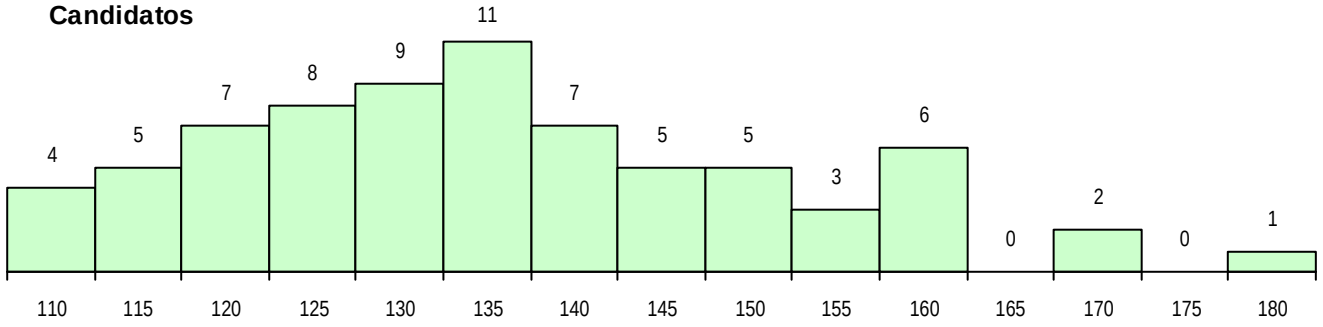

Colocados

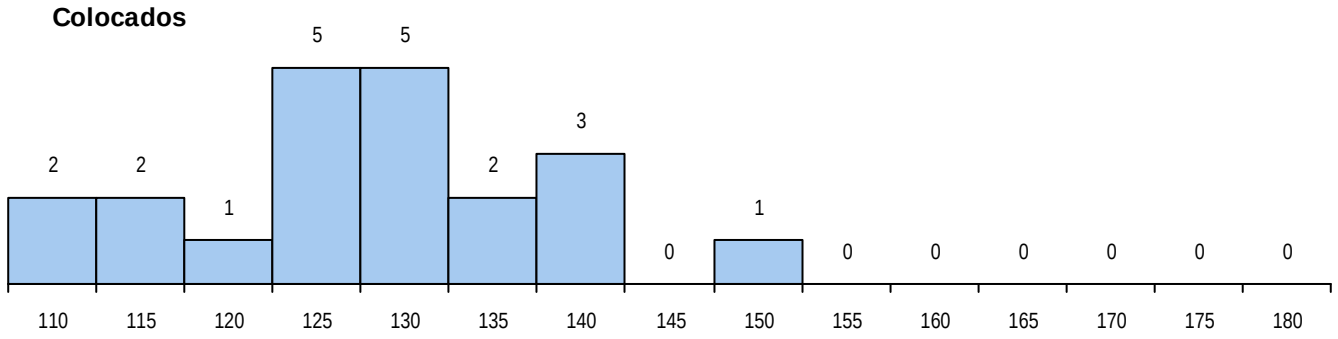

Estabelecimento: 0201 Universidade do Algarve - Faculdade de Ciências Humanas e Sociais

Curso Superior: 9821 Ciências da Educação e da Formação

Licenciatura

OPÇÃO CANDIDATURA

Opção	Cands.	%	Cols.	%
1ª	11	15	11	41
2ª	18	24	6	22
3ª	17	23	5	19
4ª	11	15	2	7
5ª	8	11	3	11
6ª	9	12	0	0
Total	74		27	

ETAPA COLOCAÇÃO (contingente)

Etapa Colocação	Cands.	%	Cols.	%	Nota
8 Madeira 1	1	1	1	4	115,0
17 Geral	74	100	26	96	106,0
Total	75		27		

DISTRITO/CAE DE CANDIDATURA

Distrito Origem	Cands.	%	Cols.	%
Faro	59	80	25	93
Beja	5	7	0	0
Setúbal	2	3	1	4
R. A. Madeira	1	1	1	4
Vila Real	1	1	0	0
Santarém	1	1	0	0
Porto	1	1	0	0
Portalegre	1	1	0	0
Leiria	1	1	0	0
Évora	1	1	0	0
Braga	1	1	0	0
Total	74		27	

SEXO DOS CANDIDATOS

Sexo	Cands.	%	Cols.	%
Masc.	14	19	5	19
Femin.	60	81	22	81
Total	74		27	

CURSO DO 12º ANO (15 mais frequentes)

Curso 12º ano	Cands.	%	Cols.	%
C62 Línguas e Humanidades	51	69	17	63
C60 Ciências e Tecnologias	6	8	4	15
966 Cursos EFA, Formações Modulares,	4	5	3	11
P18 Técnico de Apoio à Infância	3	4	1	4
C82 Recorrente - Línguas e Humanidade	3	4	1	4
C80 Recorrente - Ciências e Tecnologias	3	4	1	4
P82 Técnico de Secretariado	1	1	0	0
P19 Técnico de Apoio Psicossocial	1	1	0	0
C61 Ciências Socioeconómicas	1	1	0	0
089 Desporto (DL 74/2004)	1	1	0	0

MÉDIAS DOS COLOCADOS

Nota de candidatura	118,2
Prova de ingresso	112,9
Média do 12º ano	121,0
Média do 10º/11º ano	121,0

OPÇÕES EXCLUÍDAS

Nota candidatura (s/mínima)	0
Prova ingresso (não fez)	0
Prova ingresso (s/mínima)	0
Pré-requisito (não fez)	0

DISTRIBUIÇÕES DE NOTAS DE CANDIDATURA

Candidatos

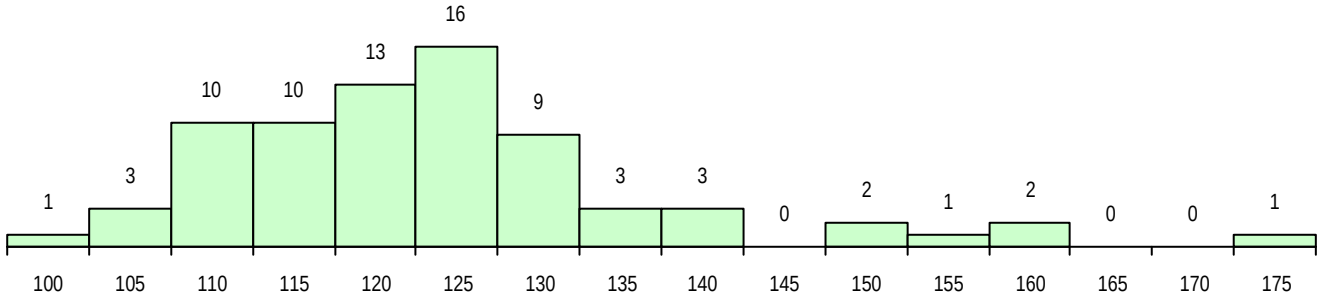

Colocados

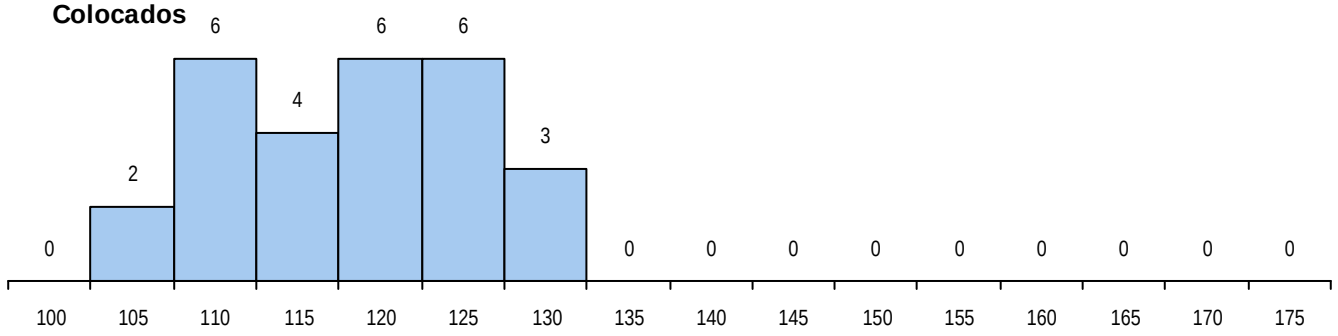

Estabelecimento: 0201 Universidade do Algarve - Faculdade de Ciências Humanas e Sociais
Curso Superior: 9834 Línguas e Comunicação
Licenciatura

OPÇÃO CANDIDATURA

Opção	Cands.	%	Cols.	%
1ª	13	14	13	48
2ª	19	21	6	22
3ª	15	16	3	11
4ª	15	16	4	15
5ª	15	16	1	4
6ª	14	15	0	0
Total	91		27	

ETAPA COLOCAÇÃO (contingente)

Etapa Colocação	Cands.	%	Cols.	%	Nota
8 Madeira 1	1	1	0	0	
17 Geral	91	100	27	100	112,6
Total	92		27		

DISTRITO/CAE DE CANDIDATURA

Distrito Origem	Cands.	%	Cols.	%
Faro	61	67	21	78
Beja	7	8	2	7
Santarém	4	4	0	0
Porto	4	4	1	4
Lisboa	4	4	1	4
Leiria	3	3	0	0
Setúbal	2	2	1	4
Évora	2	2	1	4
R. A. Madeira	1	1	0	0
Viana do Castelo	1	1	0	0
Bragança	1	1	0	0
Aveiro	1	1	0	0
Total	91		27	

SEXO DOS CANDIDATOS

Sexo	Cands.	%	Cols.	%
Masc.	25	27	11	41
Femin.	66	73	16	59
Total	91		27	

CURSO DO 12º ANO (15 mais frequentes)

Curso 12º ano	Cands.	%	Cols.	%
C62 Línguas e Humanidades	57	63	17	63
C60 Ciências e Tecnologias	15	16	4	15
966 Cursos EFA, Formações Modulares,	6	7	2	7
C61 Ciências Socioeconómicas	3	3	1	4
C64 Artes Visuais	2	2	2	7
C80 Recorrente - Ciências e Tecnologias	2	2	0	0
089 Desporto (DL 74/2004)	1	1	1	4
950 Equivalências Estrangeiras (Decreto	1	1	0	0
S50 Técnico de vendas	1	1	0	0
P55 Técnico de Gestão do Ambiente	1	1	0	0
P49 Técnico de Frio e Climatização	1	1	0	0
P07 Instrumentista de Jazz	1	1	0	0

MÉDIAS DOS COLOCADOS

Nota de candidatura	126,3
Prova de ingresso	117,1
Média do 12º ano	131,3
Média do 10º/11º ano	131,3

OPÇÕES EXCLUÍDAS

Nota candidatura (s/mínima)	0
Prova ingresso (não fez)	3
Prova ingresso (s/mínima)	0
Pré-requisito (não fez)	0

DISTRIBUIÇÕES DE NOTAS DE CANDIDATURA

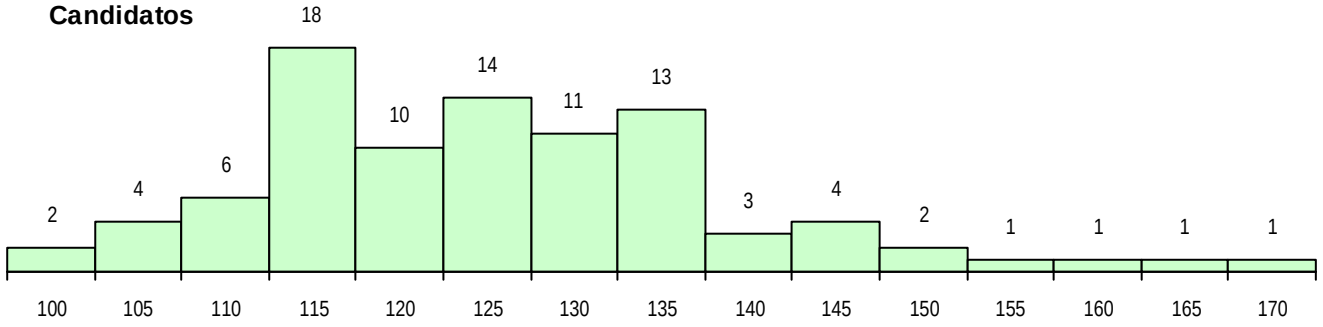

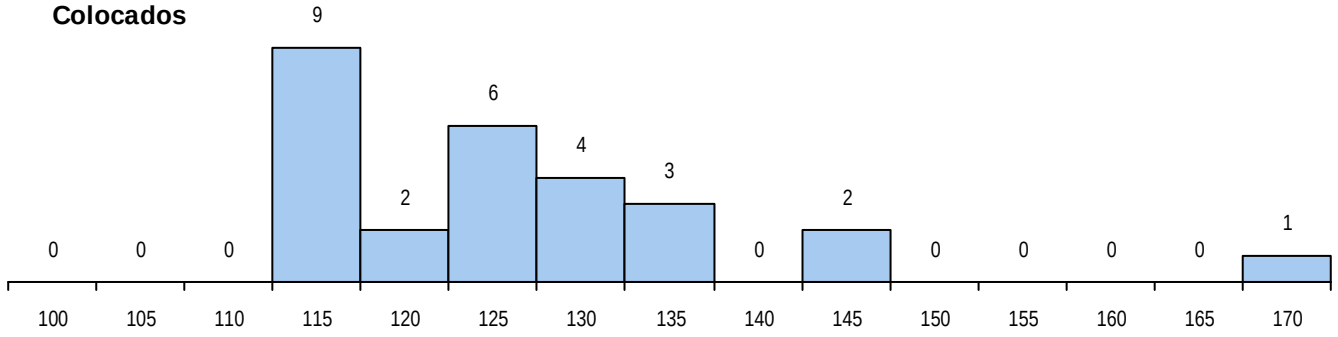

Estabelecimento: 0203 Universidade do Algarve - Faculdade de Ciências e Tecnologia
Curso Superior: 8258 Arquitetura Paisagista
Licenciatura

OPÇÃO CANDIDATURA

Opção	Cands.	%	Cols.	%
1ª	10	29	10	83
2ª	5	15	0	0
3ª	5	15	1	8
4ª	7	21	0	0
5ª	2	6	0	0
6ª	5	15	1	8
Total	34		12	

ETAPA COLOCAÇÃO (contingente)

Etapa Colocação	Cands.	%	Cols.	%	Nota
4 Açores 1	2	6	1	8	118,2
8 Madeira 1	2	6	0	0	
17 Geral	34	100	11	92	110,0
Total	38		12		

DISTRITO/CAE DE CANDIDATURA

Distrito Origem	Cands.	%	Cols.	%
Faro	15	44	7	58
Beja	4	12	1	8
Lisboa	3	9	1	8
R. A. Madeira	2	6	0	0
R. A. Açores	2	6	1	8
Castelo Branco	2	6	1	8
Aveiro	2	6	0	0
Setúbal	1	3	0	0
Porto	1	3	0	0
Leiria	1	3	0	0
Braga	1	3	1	8
Total	34		12	

SEXO DOS CANDIDATOS

Sexo	Cands.	%	Cols.	%
Masc.	13	38	5	42
Femin.	21	62	7	58
Total	34		12	

CURSO DO 12º ANO (15 mais frequentes)

Curso 12º ano	Cands.	%	Cols.	%
C64 Artes Visuais	15	44	4	33
966 Cursos EFA, Formações Modulares,	5	15	4	33
C60 Ciências e Tecnologias	3	9	0	0
C61 Ciências Socioeconómicas	2	6	2	17
C82 Recorrente - Línguas e Humanidade	2	6	1	8
C72 Design de Produto	2	6	1	8
P05 Contramestre (Marinha Mercante)	1	3	0	0
C81 Recorrente - Ciências Socioeconómi	1	3	0	0
C80 Recorrente - Ciências e Tecnologias	1	3	0	0
C76 Secundário de Música	1	3	0	0
C62 Línguas e Humanidades	1	3	0	0

MÉDIAS DOS COLOCADOS

Nota de candidatura	126,2
Prova de ingresso	123,4
Média do 12º ano	127,7
Média do 10º/11º ano	127,7

OPÇÕES EXCLUÍDAS

Nota candidatura (s/mínima)	0
Prova ingresso (não fez)	0
Prova ingresso (s/mínima)	0
Pré-requisito (não fez)	0

DISTRIBUIÇÕES DE NOTAS DE CANDIDATURA

Candidatos

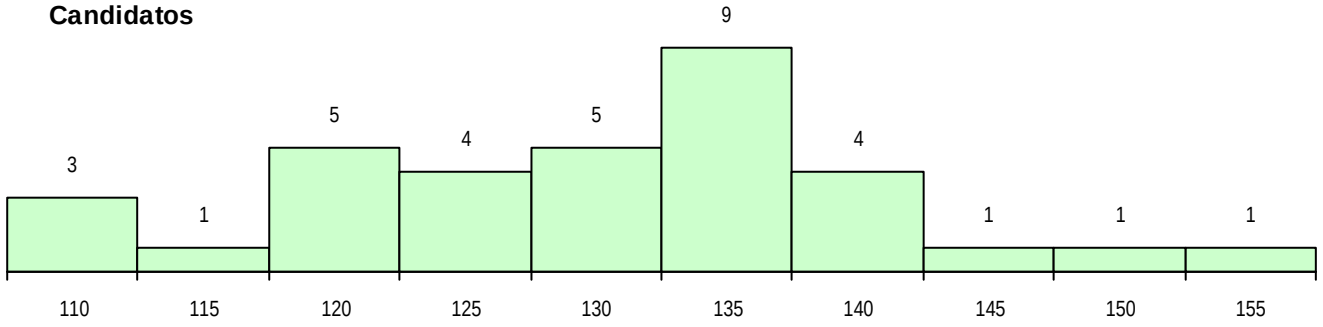

Colocados

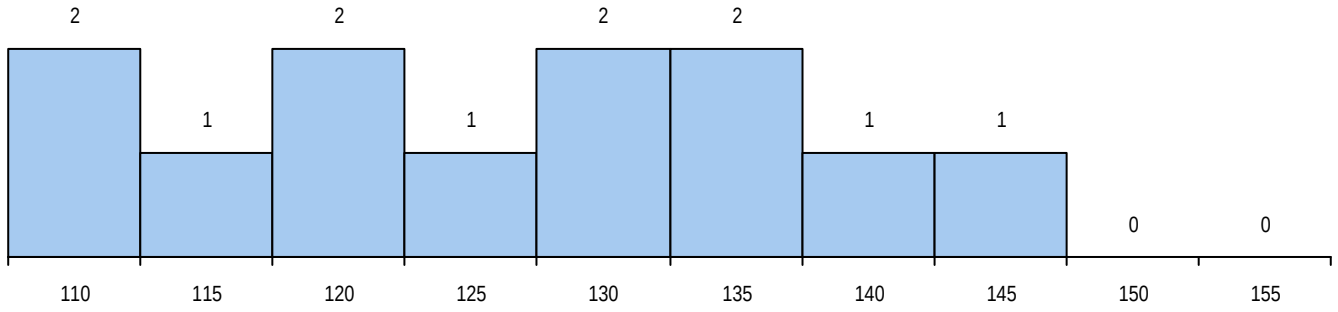

Estabelecimento: 0203 Universidade do Algarve - Faculdade de Ciências e Tecnologia
Curso Superior: 8419 Agronomia (regime pós-laboral)
Licenciatura

OPÇÃO CANDIDATURA

Opção	Cands.	%	Cols.	%
1ª	1	20	1	100
2ª	1	20	0	0
3ª	1	20	0	0
5ª	2	40	0	0
Total	5		1	

ETAPA COLOCAÇÃO (contingente)

Etapa Colocação	Cands.	%	Cols.	%	Nota
17 Geral	5	100	1	100	144,0
Total	5		1		

DISTRITO/CAE DE CANDIDATURA

Distrito Origem	Cands.	%	Cols.	%
Faro	5	100	1	100
Total	5		1	

SEXO DOS CANDIDATOS

Sexo	Cands.	%	Cols.	%
Masc.	4	80	1	100
Femin.	1	20	0	0
Total	5		1	

CURSO DO 12º ANO (15 mais frequentes)

Curso 12º ano	Cands.	%	Cols.	%
C60 Ciências e Tecnologias	5	100	1	100

MÉDIAS DOS COLOCADOS

Nota de candidatura	144,0
Prova de ingresso	142,0
Média do 12º ano	145,0
Média do 10º/11º ano	145,0

OPÇÕES EXCLUÍDAS

Nota candidatura (s/mínima)	0
Prova ingresso (não fez)	0
Prova ingresso (s/mínima)	0
Pré-requisito (não fez)	0

DISTRIBUIÇÕES DE NOTAS DE CANDIDATURA

Candidatos

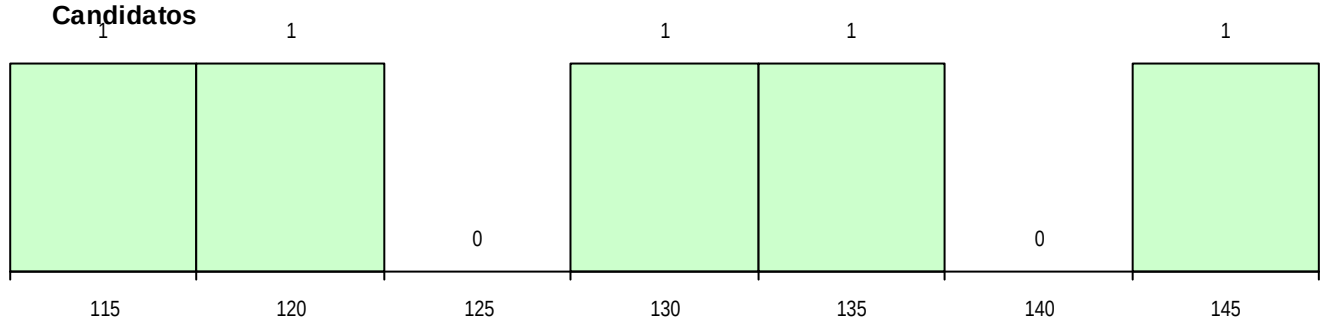

Colocados

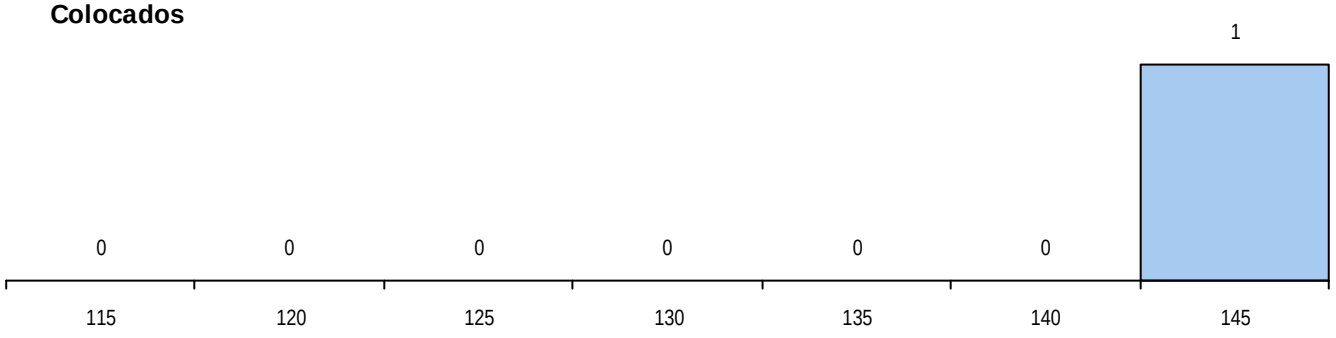

Estabelecimento: 0203 Universidade do Algarve - Faculdade de Ciências e Tecnologia
Curso Superior: 9011 Biologia
Licenciatura

OPÇÃO CANDIDATURA

Opção	Cands.	%	Cols.	%
1ª	14	10	14	42
2ª	26	18	10	30
3ª	21	15	5	15
4ª	34	24	2	6
5ª	31	22	1	3
6ª	17	12	1	3
Total	143		33	

ETAPA COLOCAÇÃO (contingente)

Etapa Colocação	Cands.	%	Cols.	%	Nota
1 Deficientes	1	1	0	0	
4 Açores 1	1	1	0	0	
8 Madeira 1	3	2	0	0	
17 Geral	143	100	33	100	108,0
Total	148		33		

DISTRITO/CAE DE CANDIDATURA

Distrito Origem	Cands.	%	Cols.	%
Faro	52	36	22	67
Lisboa	31	22	5	15
Setúbal	10	7	2	6
Évora	7	5	0	0
Beja	6	4	1	3
Coimbra	5	3	0	0
Santarém	5	3	1	3
Porto	4	3	1	3
R. A. Madeira	4	3	0	0
Aveiro	4	3	0	0
Leiria	3	2	0	0
Portalegre	3	2	0	0
Viseu	3	2	1	3
R. A. Açores	3	2	0	0
Castelo Branco	1	1	0	0
Braga	1	1	0	0
Guarda	1	1	0	0
Total	143		33	

SEXO DOS CANDIDATOS

Sexo	Cands.	%	Cols.	%
Masc.	61	43	18	55
Femin.	82	57	15	45
Total	143		33	

CURSO DO 12º ANO (15 mais frequentes)

Curso 12º ano	Cands.	%	Cols.	%
C60 Ciências e Tecnologias	133	93	30	91
C80 Recorrente - Ciências e Tecnologias	7	5	2	6
966 Cursos EFA, Formações Modulares,	2	1	0	0
R05 Técnico de Apoio à Gestão Desporti	1	1	1	3

MÉDIAS DOS COLOCADOS

Nota de candidatura	128,8
Prova de ingresso	117,5
Média do 12º ano	134,9
Média do 10º/11º ano	134,9

OPÇÕES EXCLUÍDAS

Nota candidatura (s/mínima)	0
Prova ingresso (não fez)	2
Prova ingresso (s/mínima)	0
Pré-requisito (não fez)	0

DISTRIBUIÇÕES DE NOTAS DE CANDIDATURA

Candidatos

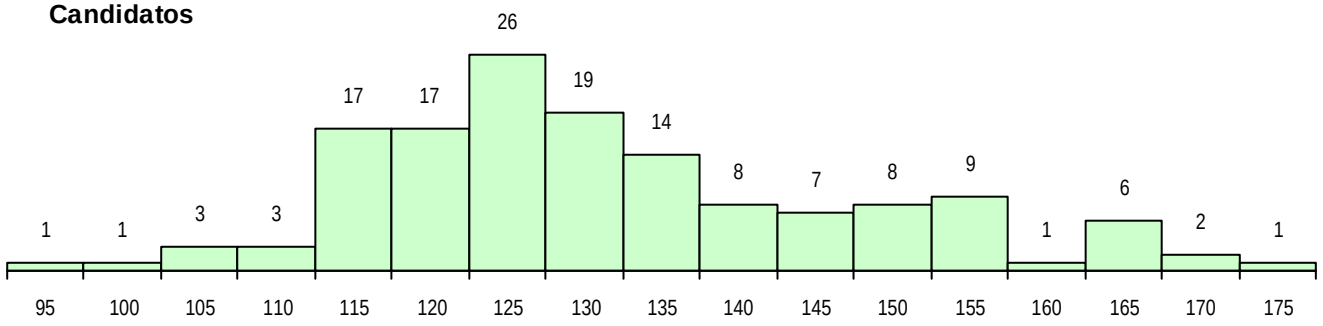

Colocados

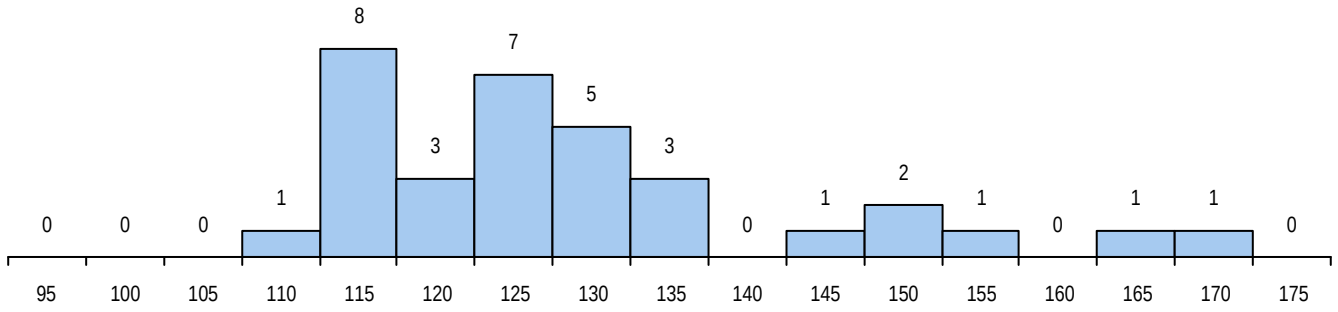

Estabelecimento: 0203 Universidade do Algarve - Faculdade de Ciências e Tecnologia
Curso Superior: 9013 Biologia Marinha
Licenciatura

OPÇÃO CANDIDATURA

Opção	Cands.	%	Cols.	%
1ª	49	21	37	74
2ª	31	13	4	8
3ª	31	13	4	8
4ª	43	18	2	4
5ª	38	16	2	4
6ª	46	19	1	2
Total	238		50	

ETAPA COLOCAÇÃO (contingente)

Etapa Colocação	Cands.	%	Cols.	%	Nota
1 Deficientes	1	0	0	0	
4 Açores 1	5	2	1	2	116,7
8 Madeira 1	5	2	1	2	133,6
17 Geral	238	100	48	96	122,1
Total	249		50		

DISTRITO/CAE DE CANDIDATURA

Distrito Origem	Cands.	%	Cols.	%
Lisboa	70	29	17	34
Faro	50	21	10	20
Porto	25	11	2	4
Braga	11	5	4	8
Évora	9	4	1	2
Beja	8	3	1	2
Leiria	8	3	0	0
R. A. Açores	8	3	2	4
Setúbal	7	3	2	4
Santarém	6	3	2	4
Aveiro	6	3	0	0
Coimbra	6	3	3	6
Castelo Branco	6	3	2	4
R. A. Madeira	5	2	1	2
Portalegre	5	2	0	0
Viseu	3	1	1	2
Viana do Castelo	2	1	0	0
Vila Real	2	1	1	2
Guarda	1	0	1	2
Total	238		50	

SEXO DOS CANDIDATOS

Sexo	Cands.	%	Cols.	%
Masc.	101	42	19	38
Femin.	137	58	31	62
Total	238		50	

CURSO DO 12º ANO (15 mais frequentes)

Curso 12º ano	Cands.	%	Cols.	%
C60 Ciências e Tecnologias	216	91	48	96
C80 Recorrente - Ciências e Tecnologias	11	5	0	0
966 Cursos EFA, Formações Modulares,	3	1	0	0
950 Equivalências Estrangeiras (Decreto	2	1	2	4
847 Dança - Formação de Bailarinos (De	1	0	0	0
R05 Técnico de Apoio à Gestão Desporti	1	0	0	0
P56 Técnico de Gestão e Programação d	1	0	0	0
A52 Análises Químico-Biológicas (Port. 9	1	0	0	0
A04 Biotecnologia (VCT) (Port. 941/2009	1	0	0	0
678 Química Industrial e Ambiental (Port.	1	0	0	0

MÉDIAS DOS COLOCADOS

Nota de candidatura	138,4
Prova de ingresso	130,9
Média do 12º ano	142,3
Média do 10º/11º ano	142,3

OPÇÕES EXCLUÍDAS

Nota candidatura (s/mínima)	0
Prova ingresso (não fez)	1
Prova ingresso (s/mínima)	0
Pré-requisito (não fez)	0

DISTRIBUIÇÕES DE NOTAS DE CANDIDATURA

Candidatos

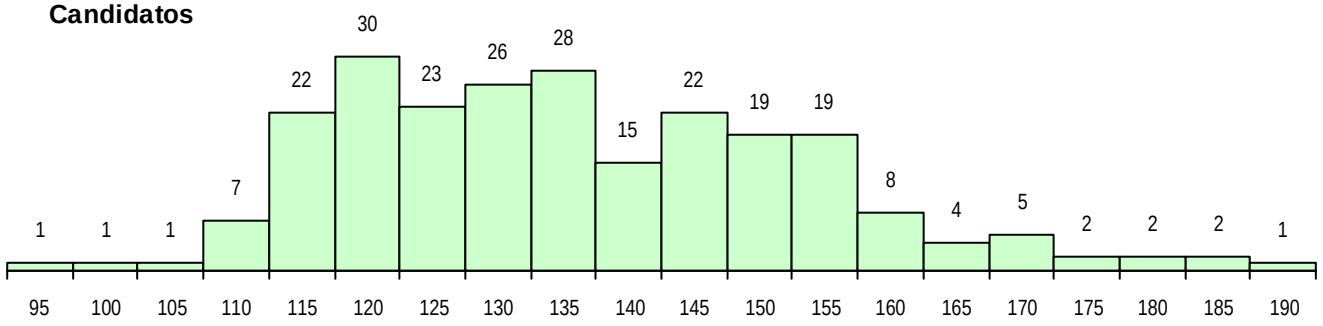

Colocados

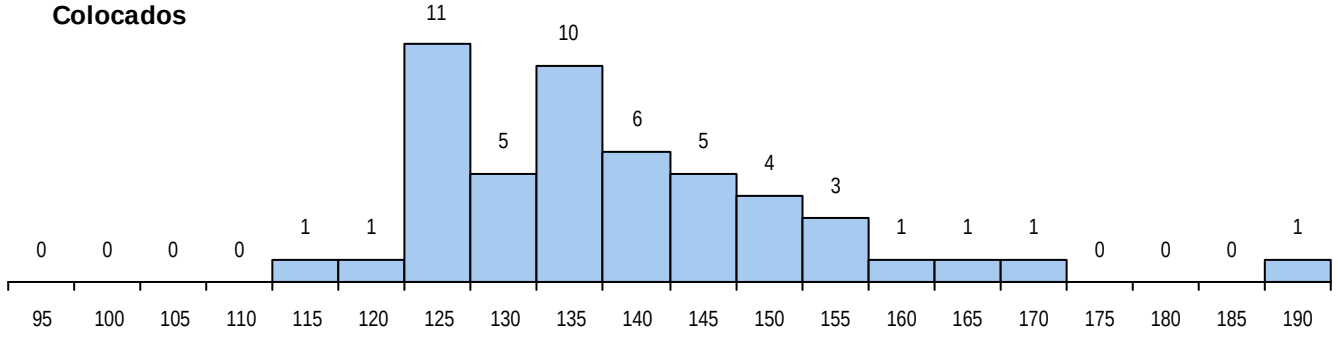

Estabelecimento: 0203 Universidade do Algarve - Faculdade de Ciências e Tecnologia
Curso Superior: 9015 Bioquímica
Licenciatura

OPÇÃO CANDIDATURA

Opção	Cands.	%	Cols.	%
1ª	2	2	2	22
2ª	11	13	3	33
3ª	17	21	1	11
4ª	17	21	2	22
5ª	23	28	1	11
6ª	12	15	0	0
Total	82		9	

ETAPA COLOCAÇÃO (contingente)

Etapa Colocação	Cands.	%	Cols.	%	Nota
17 Geral	82	100	9	100	95,0
Total	82		9		

DISTRITO/CAE DE CANDIDATURA

Distrito Origem	Cands.	%	Cols.	%
Faro	43	52	5	56
Lisboa	11	13	3	33
Setúbal	6	7	1	11
Beja	6	7	0	0
Leiria	3	4	0	0
Santarém	2	2	0	0
Porto	2	2	0	0
Évora	2	2	0	0
Coimbra	2	2	0	0
Castelo Branco	2	2	0	0
Viseu	1	1	0	0
Portalegre	1	1	0	0
Braga	1	1	0	0
Total	82		9	

SEXO DOS CANDIDATOS

Sexo	Cands.	%	Cols.	%
Masc.	37	45	3	33
Femin.	45	55	6	67
Total	82		9	

CURSO DO 12º ANO (15 mais frequentes)

Curso 12º ano	Cands.	%	Cols.	%
C60 Ciências e Tecnologias	76	93	6	67
C80 Recorrente - Ciências e Tecnologias	4	5	2	22
966 Cursos EFA, Formações Modulares,	1	1	1	11
940 Escolas estrangeiras em Portugal	1	1	0	0

MÉDIAS DOS COLOCADOS

Nota de candidatura	121,1
Prova de ingresso	112,2
Média do 12º ano	125,9
Média do 10º/11º ano	125,9

OPÇÕES EXCLUÍDAS

Nota candidatura (s/mínima)	0
Prova ingresso (não fez)	2
Prova ingresso (s/mínima)	0
Pré-requisito (não fez)	0

DISTRIBUIÇÕES DE NOTAS DE CANDIDATURA

Candidatos

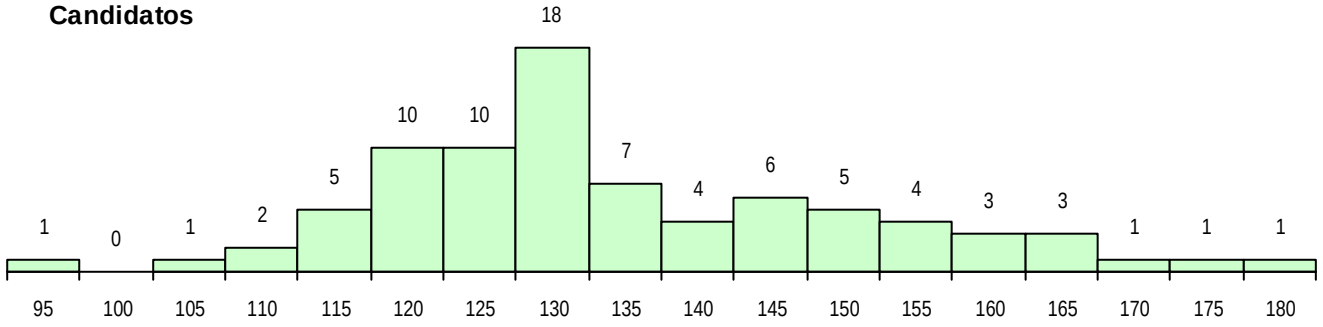

Colocados

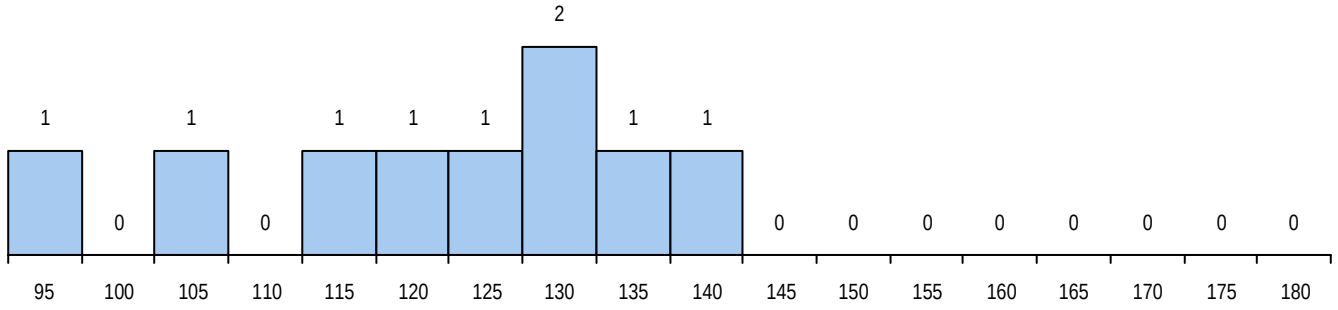

Estabelecimento: 0203 Universidade do Algarve - Faculdade de Ciências e Tecnologia
Curso Superior: 9016 Biotecnologia
Licenciatura

OPÇÃO CANDIDATURA

Opção	Cands.	%	Cols.	%
1ª	12	11	12	60
2ª	18	17	2	10
3ª	25	23	2	10
4ª	17	16	2	10
5ª	20	19	2	10
6ª	15	14	0	0
Total	107		20	

ETAPA COLOCAÇÃO (contingente)

Etapa Colocação	Cands.	%	Cols.	%	Nota
17 Geral	107	100	20	100	113,0
Total	107		20		

DISTRITO/CAE DE CANDIDATURA

Distrito Origem	Cands.	%	Cols.	%
Faro	63	59	15	75
Lisboa	10	9	1	5
Beja	9	8	0	0
Évora	7	7	1	5
Setúbal	5	5	0	0
Porto	3	3	1	5
Coimbra	2	2	1	5
Castelo Branco	2	2	0	0
Braga	2	2	1	5
Viseu	1	1	0	0
Santarém	1	1	0	0
Leiria	1	1	0	0
Aveiro	1	1	0	0
Total	107		20	

SEXO DOS CANDIDATOS

Sexo	Cands.	%	Cols.	%
Masc.	54	50	9	45
Femin.	53	50	11	55
Total	107		20	

CURSO DO 12º ANO (15 mais frequentes)

Curso 12º ano	Cands.	%	Cols.	%
C60 Ciências e Tecnologias	99	93	20	100
966 Cursos EFA, Formações Modulares,	3	3	0	0
C80 Recorrente - Ciências e Tecnologias	2	2	0	0
940 Escolas estrangeiras em Portugal	1	1	0	0
P56 Técnico de Gestão e Programação d	1	1	0	0
970 Recorrente - Ciências e Tecnologias	1	1	0	0

MÉDIAS DOS COLOCADOS

Nota de candidatura	136,1
Prova de ingresso	131,4
Média do 12º ano	138,6
Média do 10º/11º ano	138,6

OPÇÕES EXCLUÍDAS

Nota candidatura (s/mínima)	0
Prova ingresso (não fez)	0
Prova ingresso (s/mínima)	0
Pré-requisito (não fez)	0

DISTRIBUIÇÕES DE NOTAS DE CANDIDATURA

Candidatos

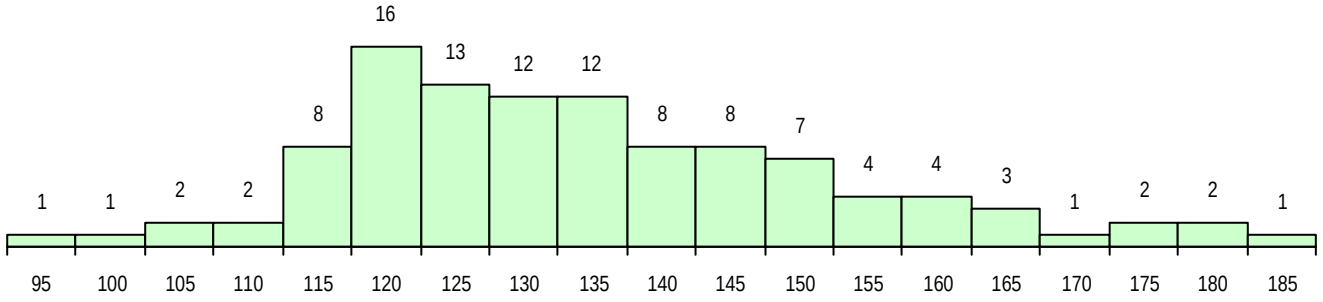

Colocados

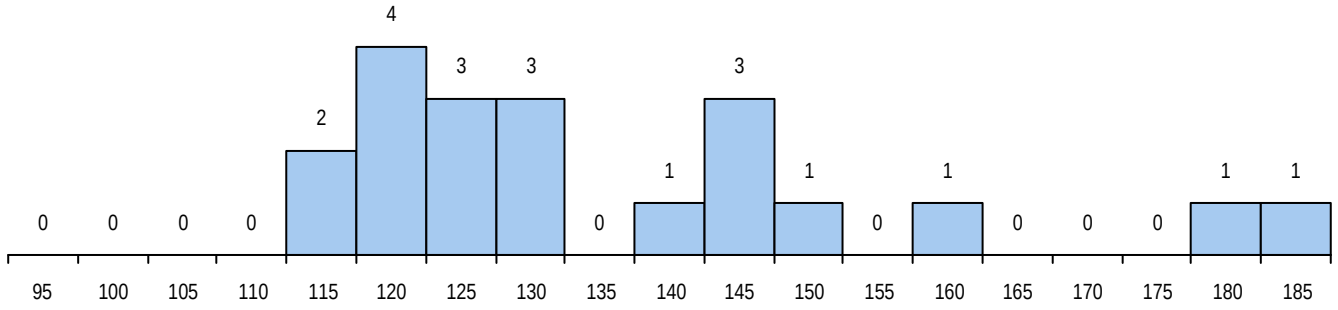

Estabelecimento: 0203 Universidade do Algarve - Faculdade de Ciências e Tecnologia
Curso Superior: 9119 Engenharia Informática
Licenciatura

OPÇÃO CANDIDATURA

Opção	Cands.	%	Cols.	%
1ª	27	20	24	48
2ª	7	5	1	2
3ª	18	13	3	6
4ª	29	21	9	18
5ª	19	14	4	8
6ª	35	26	9	18
Total	135		50	

ETAPA COLOCAÇÃO (contingente)

Etapa Colocação	Cands.	%	Cols.	%	Nota
1 Deficientes	1	1	0	0	
4 Açores 1	4	3	0	0	
8 Madeira 1	1	1	0	0	
17 Geral	135	100	50	100	119,4
Total	141		50		

DISTRITO/CAE DE CANDIDATURA

Distrito Origem	Cands.	%	Cols.	%
Faro	83	61	36	72
Lisboa	15	11	7	14
Santarém	5	4	2	4
Braga	5	4	1	2
Beja	5	4	0	0
R. A. Açores	4	3	0	0
Porto	4	3	1	2
Évora	3	2	1	2
Castelo Branco	3	2	2	4
Setúbal	2	1	0	0
Leiria	2	1	0	0
R. A. Madeira	1	1	0	0
Viseu	1	1	0	0
Portalegre	1	1	0	0
Guarda	1	1	0	0
Total	135		50	

SEXO DOS CANDIDATOS

Sexo	Cands.	%	Cols.	%
Masc.	120	89	45	90
Femin.	15	11	5	10
Total	135		50	

CURSO DO 12º ANO (15 mais frequentes)

Curso 12º ano	Cands.	%	Cols.	%
C60 Ciências e Tecnologias	121	90	45	90
P56 Técnico de Gestão e Programação d	5	4	3	6
C61 Ciências Socioeconómicas	4	3	0	0
950 Equivalências Estrangeiras (Decreto	1	1	1	2
C64 Artes Visuais	1	1	1	2
820 Agrupamento 2 / geral	1	1	0	0
C80 Recorrente - Ciências e Tecnologias	1	1	0	0
C62 Línguas e Humanidades	1	1	0	0

MÉDIAS DOS COLOCADOS

Nota de candidatura	134,5
Prova de ingresso	127,7
Média do 12º ano	138,1
Média do 10º/11º ano	138,1

OPÇÕES EXCLUÍDAS

Nota candidatura (s/mínima)	0
Prova ingresso (não fez)	2
Prova ingresso (s/mínima)	0
Pré-requisito (não fez)	0

DISTRIBUIÇÕES DE NOTAS DE CANDIDATURA

Candidatos

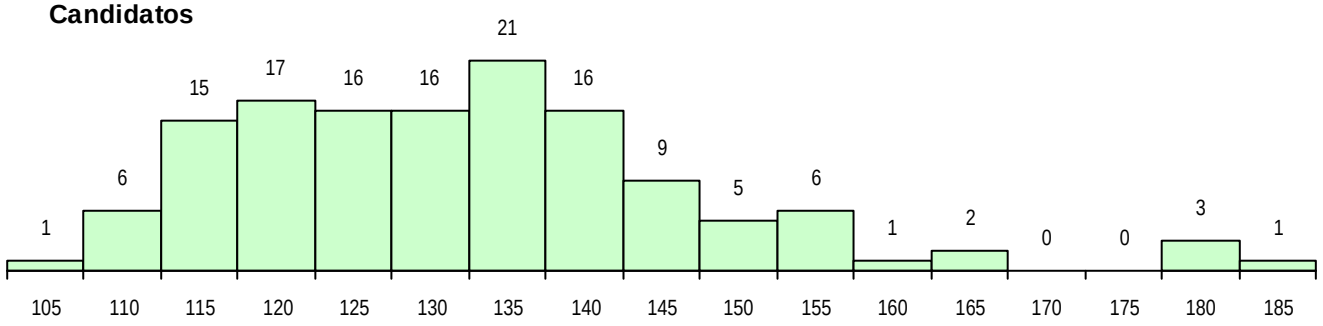

Colocados

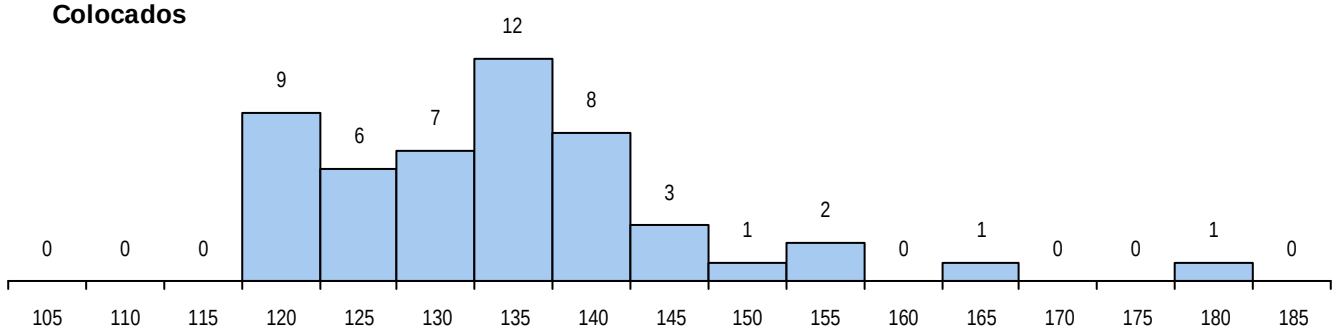

Estabelecimento: 0203 Universidade do Algarve - Faculdade de Ciências e Tecnologia
Curso Superior: 9494 Ciências Farmacêuticas
Mestrado Integrado

OPÇÃO CANDIDATURA

Opção	Cands.	%	Cols.	%
1ª	13	10	13	31
2ª	21	16	11	26
3ª	24	18	8	19
4ª	25	19	3	7
5ª	21	16	4	10
6ª	28	21	3	7
Total	132		42	

ETAPA COLOCAÇÃO (contingente)

Etapa Colocação	Cands.	%	Cols.	%	Nota
4 Açores 1	2	2	0	0	
8 Madeira 1	6	5	0	0	
17 Geral	132	100	42	100	125,1
Total	140		42		

DISTRITO/CAE DE CANDIDATURA

Distrito Origem	Cands.	%	Cols.	%
Faro	37	28	11	26
Lisboa	18	14	6	14
Beja	10	8	3	7
Santarém	9	7	3	7
Leiria	8	6	5	12
R. A. Madeira	6	5	0	0
Évora	6	5	2	5
Porto	5	4	3	7
Guarda	5	4	0	0
Castelo Branco	5	4	1	2
Braga	5	4	2	5
Setúbal	4	3	1	2
Viana do Castelo	3	2	0	0
Aveiro	3	2	3	7
Viseu	2	2	1	2
Coimbra	2	2	1	2
R. A. Açores	2	2	0	0
Vila Real	1	1	0	0
Portalegre	1	1	0	0
Total	132		42	

SEXO DOS CANDIDATOS

Sexo	Cands.	%	Cols.	%
Masc.	41	31	11	26
Femin.	91	69	31	74
Total	132		42	

CURSO DO 12º ANO (15 mais frequentes)

Curso 12º ano	Cands.	%	Cols.	%
C60 Ciências e Tecnologias	129	98	40	95
950 Equivalências Estrangeiras (Decreto	2	2	1	2
060 Ciências e Tecnologias (DL 74/2004	1	1	1	2

MÉDIAS DOS COLOCADOS

Nota de candidatura	142,4
Prova de ingresso	123,2
Média do 12º ano	152,8
Média do 10º/11º ano	152,8

OPÇÕES EXCLUÍDAS

Nota candidatura (s/mínima)	0
Prova ingresso (não fez)	3
Prova ingresso (s/mínima)	0
Pré-requisito (não fez)	0

DISTRIBUIÇÕES DE NOTAS DE CANDIDATURA

Candidatos

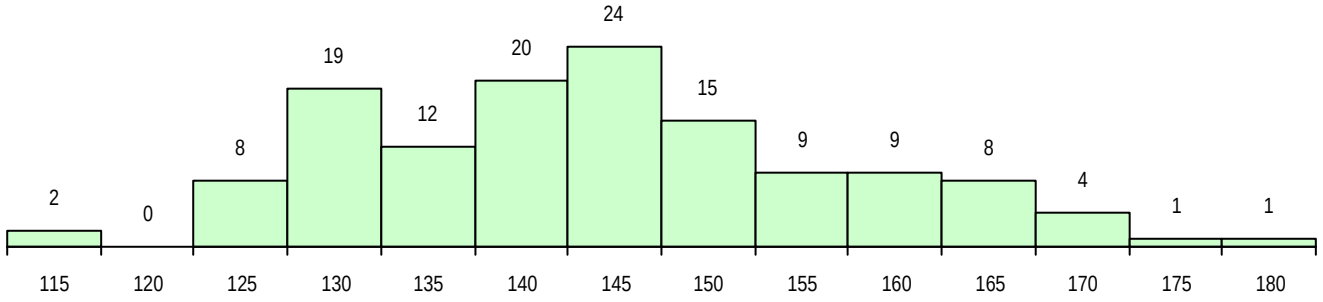

Colocados

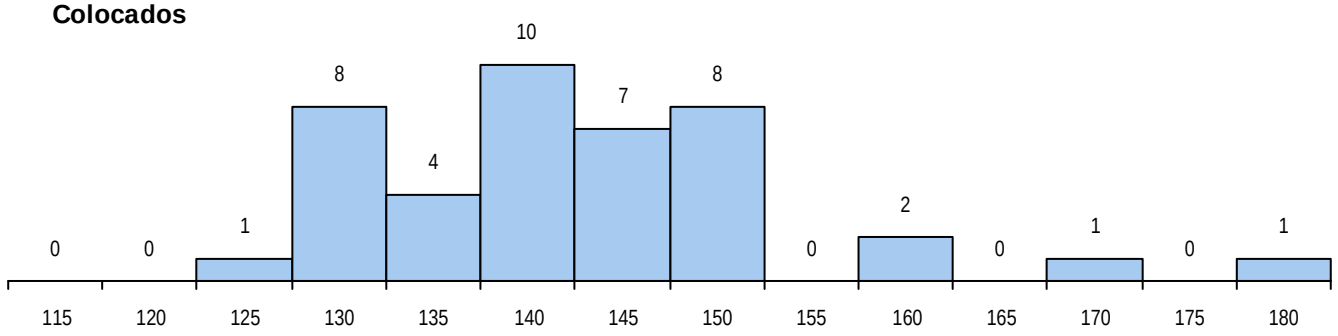

Estabelecimento: 0204 Universidade do Algarve - Faculdade de Economia
Curso Superior: 9081 Economia
Licenciatura

OPÇÃO CANDIDATURA

Opção	Cands.	%	Cols.	%
1ª	16	13	13	52
2ª	22	18	1	4
3ª	17	14	1	4
4ª	16	13	1	4
5ª	21	18	2	8
6ª	28	23	7	28
Total	120		25	

ETAPA COLOCAÇÃO (contingente)

Etapa Colocação	Cands.	%	Cols.	%	Nota
4 Açores 1	3	3	0	0	
17 Geral	120	100	25	100	124,2
Total	123		25		

DISTRITO/CAE DE CANDIDATURA

Distrito Origem	Cands.	%	Cols.	%
Faro	77	64	19	76
Lisboa	7	6	1	4
Porto	5	4	2	8
Évora	5	4	0	0
Braga	5	4	1	4
Santarém	3	3	0	0
R. A. Açores	3	3	0	0
Coimbra	3	3	1	4
Beja	3	3	0	0
Castelo Branco	2	2	0	0
Leiria	2	2	0	0
Vila Real	1	1	1	4
Viana do Castelo	1	1	0	0
Setúbal	1	1	0	0
Viseu	1	1	0	0
Aveiro	1	1	0	0
Total	120		25	

SEXO DOS CANDIDATOS

Sexo	Cands.	%	Cols.	%
Masc.	56	47	16	64
Femin.	64	53	9	36
Total	120		25	

CURSO DO 12º ANO (15 mais frequentes)

Curso 12º ano	Cands.	%	Cols.	%
C60 Ciências e Tecnologias	69	57	10	40
C61 Ciências Socioeconómicas	44	37	15	60
966 Cursos EFA, Formações Modulares,	3	3	0	0
C80 Recorrente - Ciências e Tecnologias	3	3	0	0
830 Agrupamento 3 / geral	1	1	0	0

MÉDIAS DOS COLOCADOS

Nota de candidatura	141,0
Prova de ingresso	132,4
Média do 12º ano	145,6
Média do 10º/11º ano	145,6

OPÇÕES EXCLUÍDAS

Nota candidatura (s/mínima)	0
Prova ingresso (não fez)	2
Prova ingresso (s/mínima)	0
Pré-requisito (não fez)	0

DISTRIBUIÇÕES DE NOTAS DE CANDIDATURA

Candidatos

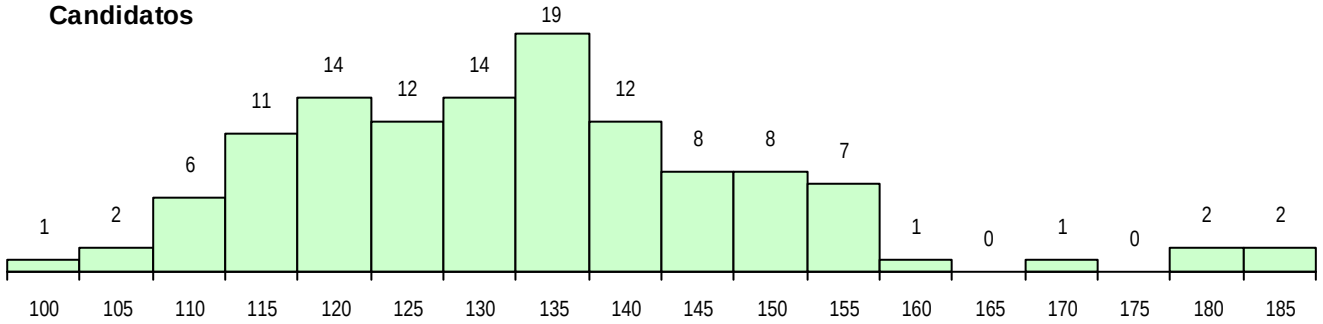

Colocados

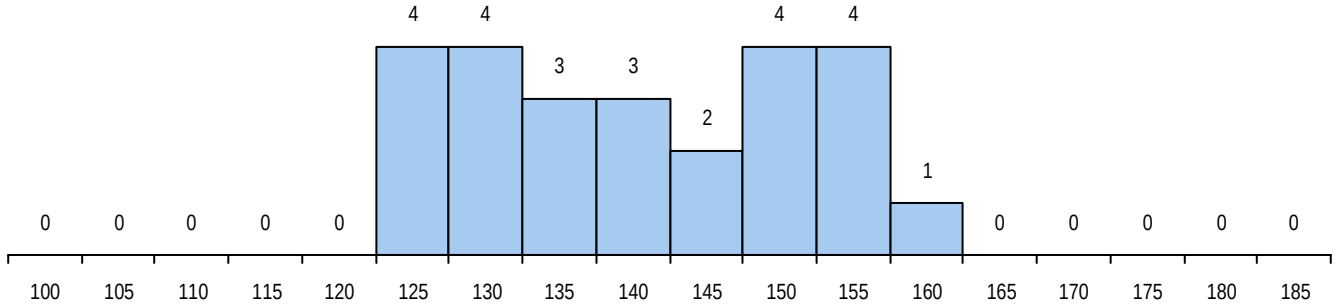

Estabelecimento: 0204 Universidade do Algarve - Faculdade de Economia
Curso Superior: 9152 Gestão de Empresas
Licenciatura

OPÇÃO CANDIDATURA

Opção	Cands.	%	Cols.	%
1ª	72	24	38	66
2ª	54	18	3	5
3ª	53	18	4	7
4ª	36	12	4	7
5ª	39	13	4	7
6ª	41	14	5	9
Total	295		58	

ETAPA COLOCAÇÃO (contingente)

Etapa Colocação	Cands.	%	Cols.	%	Nota
4 Açores 1	2	1	0	0	
8 Madeira 1	3	1	0	0	
17 Geral	295	100	58	100	129,0
Total	300		58		

DISTRITO/CAE DE CANDIDATURA

Distrito Origem	Cands.	%	Cols.	%
Faro	169	57	37	64
Lisboa	24	8	4	7
Setúbal	17	6	5	9
Beja	14	5	5	9
Évora	10	3	1	2
Porto	10	3	3	5
R. A. Madeira	8	3	0	0
Braga	7	2	1	2
Leiria	6	2	0	0
Santarém	6	2	1	2
Coimbra	4	1	0	0
Portalegre	3	1	0	0
Vila Real	3	1	0	0
Viseu	3	1	0	0
Aveiro	2	1	0	0
Viana do Castelo	2	1	0	0
Castelo Branco	2	1	1	2
R. A. Açores	2	1	0	0
Guarda	2	1	0	0
Bragança	1	0	0	0
Total	295		58	

SEXO DOS CANDIDATOS

Sexo	Cands.	%	Cols.	%
Masc.	160	54	27	47
Femin.	135	46	31	53
Total	295		58	

CURSO DO 12º ANO (15 mais frequentes)

Curso 12º ano	Cands.	%	Cols.	%
C60 Ciências e Tecnologias	93	32	11	19
C61 Ciências Socioeconómicas	90	31	23	40
C62 Línguas e Humanidades	55	19	18	31
966 Cursos EFA, Formações Modulares,	19	6	2	3
C81 Recorrente - Ciências Socioeconómi	12	4	2	3
C80 Recorrente - Ciências e Tecnologias	4	1	0	0
C82 Recorrente - Línguas e Humanidade	4	1	0	0
950 Equivalências Estrangeiras (Decreto	2	1	0	0
P91 Técnico de Turismo	2	1	0	0
C64 Artes Visuais	2	1	0	0
965 Dec.-Lei 357/2007 (n.º 2 do art. 6.º -	1	0	1	2
P82 Técnico de Secretariado	1	0	1	2
P51 Técnico de Gestão	1	0	0	0
P27 Técnico de Comércio	1	0	0	0
089 Desporto (DL 74/2004)	1	0	0	0

MÉDIAS DOS COLOCADOS

Nota de candidatura	142,0
Prova de ingresso	141,4
Média do 12º ano	142,3
Média do 10º/11º ano	142,3

OPÇÕES EXCLUÍDAS

Nota candidatura (s/mínima)	0
Prova ingresso (não fez)	0
Prova ingresso (s/mínima)	0
Pré-requisito (não fez)	0

DISTRIBUIÇÕES DE NOTAS DE CANDIDATURA

Candidatos

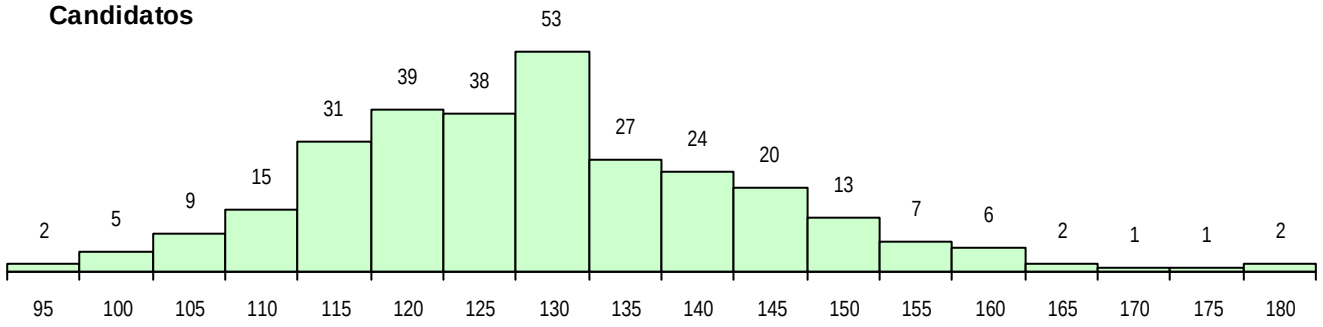

Colocados

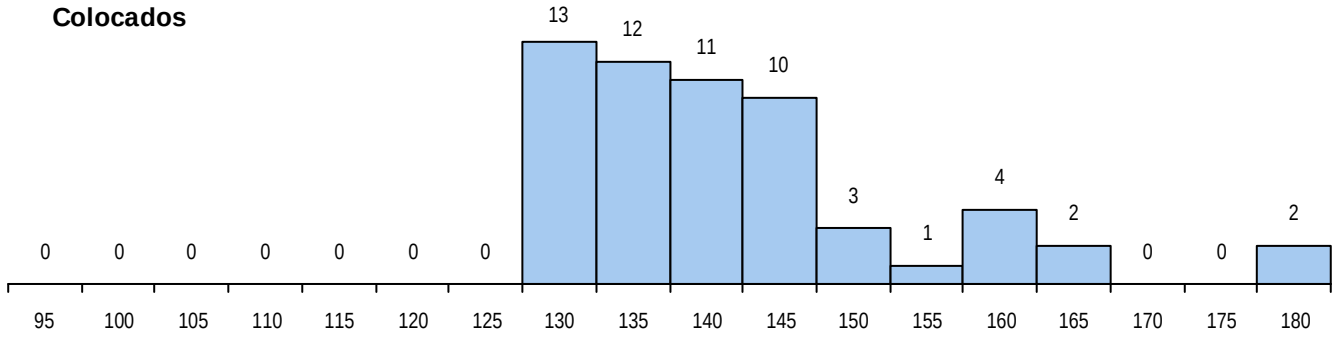

Estabelecimento: 0204 Universidade do Algarve - Faculdade de Economia
Curso Superior: 9240 Sociologia
Licenciatura

OPÇÃO CANDIDATURA

Opção	Cands.	%	Cols.	%
1ª	14	13	10	38
2ª	19	17	7	27
3ª	25	23	6	23
4ª	20	18	1	4
5ª	15	14	1	4
6ª	18	16	1	4
Total	111		26	

ETAPA COLOCAÇÃO (contingente)

Etapa Colocação	Cands.	%	Cols.	%	Nota
8 Madeira 1	1	1	0	0	
17 Geral	111	100	26	100	115,1
Total	112		26		

DISTRITO/CAE DE CANDIDATURA

Distrito Origem	Cands.	%	Cols.	%
Faro	69	62	14	54
Setúbal	10	9	2	8
Beja	9	8	2	8
Coimbra	5	5	0	0
Leiria	3	3	2	8
Évora	3	3	1	4
Braga	3	3	1	4
Porto	2	2	1	4
R. A. Madeira	1	1	0	0
Viseu	1	1	0	0
Portalegre	1	1	0	0
Lisboa	1	1	1	4
Guarda	1	1	1	4
Castelo Branco	1	1	1	4
Bragança	1	1	0	0
Total	111		26	

SEXO DOS CANDIDATOS

Sexo	Cands.	%	Cols.	%
Masc.	40	36	10	38
Femin.	71	64	16	62
Total	111		26	

CURSO DO 12º ANO (15 mais frequentes)

Curso 12º ano	Cands.	%	Cols.	%
C62 Línguas e Humanidades	57	51	18	69
C60 Ciências e Tecnologias	17	15	3	12
966 Cursos EFA, Formações Modulares,	9	8	1	4
C61 Ciências Socioeconómicas	6	5	1	4
C80 Recorrente - Ciências e Tecnologias	5	5	1	4
C82 Recorrente - Línguas e Humanidade	4	4	0	0
C64 Artes Visuais	3	3	2	8
950 Equivalências Estrangeiras (Decreto	2	2	0	0
P44 Técnico de Eletrónica, Automação e	1	1	0	0
P19 Técnico de Apoio Psicossocial	1	1	0	0
810 Agrupamento 1 / geral	1	1	0	0
P56 Técnico de Gestão e Programação d	1	1	0	0
P84 Técnico de Serviços Jurídicos	1	1	0	0
P91 Técnico de Turismo	1	1	0	0
T03 Esteticista-Cosmetologista	1	1	0	0

MÉDIAS DOS COLOCADOS

Nota de candidatura	123,6
Prova de ingresso	120,5
Média do 12º ano	125,2
Média do 10º/11º ano	125,2

OPÇÕES EXCLUÍDAS

Nota candidatura (s/mínima)	0
Prova ingresso (não fez)	1
Prova ingresso (s/mínima)	0
Pré-requisito (não fez)	0

DISTRIBUIÇÕES DE NOTAS DE CANDIDATURA

Candidatos

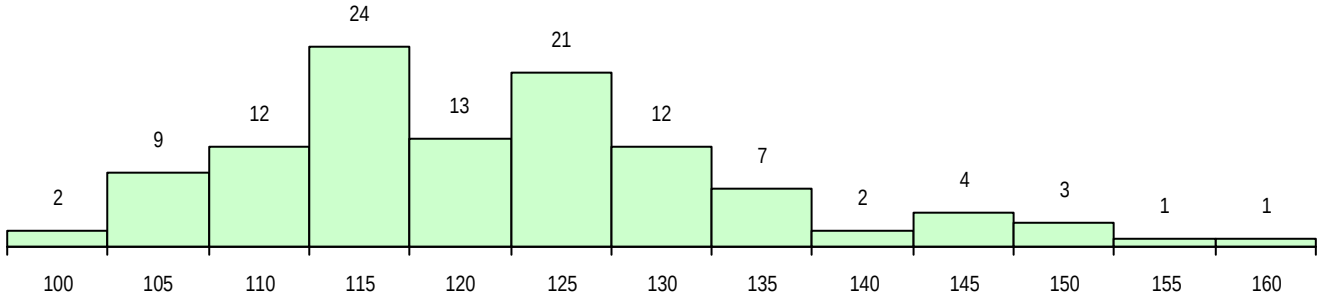

Colocados

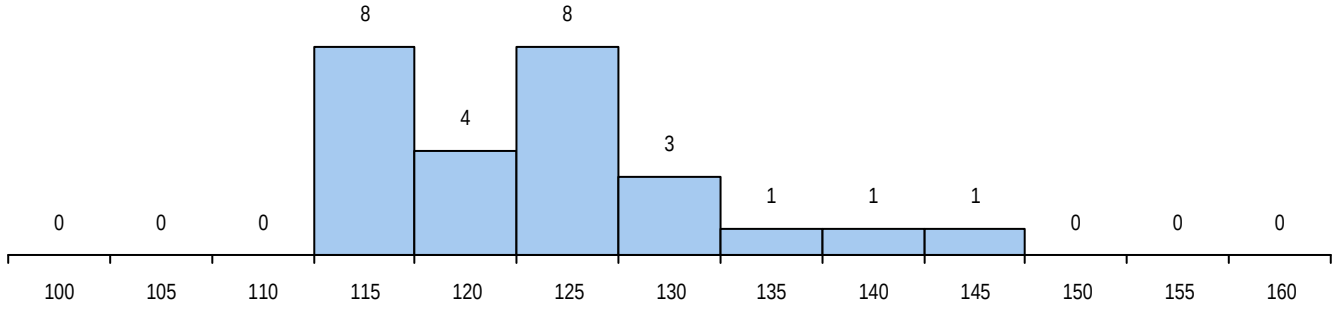

Estabelecimento: 0300 Universidade de Aveiro
Curso Superior: 9002 Administração Pública
Licenciatura

OPÇÃO CANDIDATURA

Opção	Cands.	%	Cols.	%
1ª	48	15	18	31
2ª	44	13	14	24
3ª	63	19	10	17
4ª	69	21	10	17
5ª	56	17	6	10
6ª	51	15	1	2
Total	331		59	

ETAPA COLOCAÇÃO (contingente)

Etapa Colocação	Cands.	%	Cols.	%	Nota
1 Deficientes	3	1	0	0	
4 Açores 1	8	2	2	3	125,8
8 Madeira 1	5	2	2	3	110,0
12 Emigrantes	1	0	0	0	
17 Geral	331	100	55	93	127,2
Total	348		59		

DISTRITO/CAE DE CANDIDATURA

Distrito Origem	Cands.	%	Cols.	%
Aveiro	116	35	17	29
Porto	54	16	13	22
Braga	34	10	7	12
Viseu	24	7	6	10
Vila Real	19	6	1	2
Viana do Castelo	16	5	0	0
Coimbra	15	5	3	5
R. A. Açores	10	3	2	3
Guarda	10	3	2	3
Leiria	7	2	0	0
Santarém	7	2	4	7
Bragança	6	2	1	2
R. A. Madeira	5	2	2	3
Portalegre	4	1	1	2
Lisboa	2	1	0	0
Castelo Branco	1	0	0	0
Faro	1	0	0	0
Total	331		59	

SEXO DOS CANDIDATOS

Sexo	Cands.	%	Cols.	%
Masc.	120	36	23	39
Femin.	211	64	36	61
Total	331		59	

CURSO DO 12º ANO (15 mais frequentes)

Curso 12º ano	Cands.	%	Cols.	%
C62 Línguas e Humanidades	130	39	27	46
C60 Ciências e Tecnologias	119	36	18	31
C61 Ciências Socioeconómicas	29	9	6	10
C80 Recorrente - Ciências e Tecnologias	13	4	0	0
C82 Recorrente - Línguas e Humanidade	7	2	3	5
C81 Recorrente - Ciências Socioeconómi	5	2	0	0
P16 Técnico de Análise Laboratorial	3	1	0	0
966 Cursos EFA, Formações Modulares,	2	1	2	3
P82 Técnico de Secretariado	2	1	0	0
C64 Artes Visuais	2	1	0	0
A54 Eletrónica Industrial e Automação (P	1	0	1	2
089 Desporto (DL 74/2004)	1	0	1	2
P81 Técnico de Restauração	1	0	1	2
A57 Contabilidade e Gestão Empresarial	1	0	0	0
A22 Assessoria Jurídica e Documentaçã	1	0	0	0

MÉDIAS DOS COLOCADOS

Nota de candidatura	134,8
Prova de ingresso	132,0
Média do 12º ano	136,7
Média do 10º/11º ano	136,7

OPÇÕES EXCLUÍDAS

Nota candidatura (s/mínima)	0
Prova ingresso (não fez)	1
Prova ingresso (s/mínima)	0
Pré-requisito (não fez)	0

DISTRIBUIÇÕES DE NOTAS DE CANDIDATURA

Candidatos

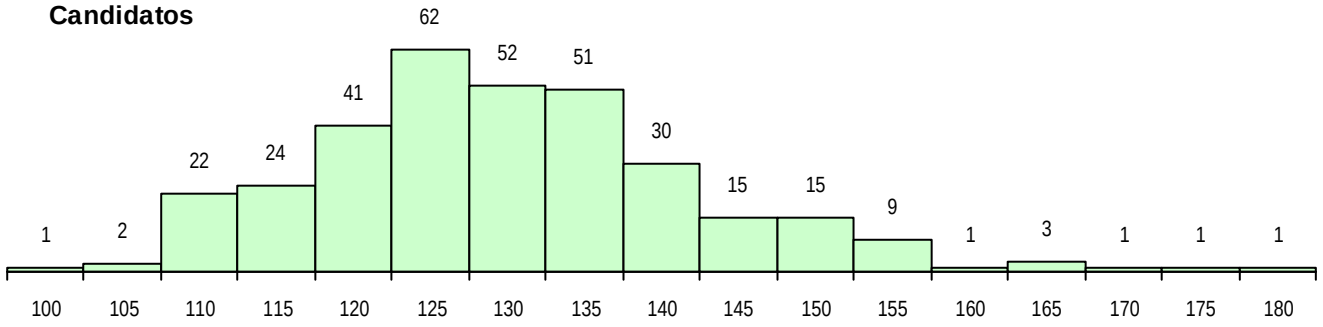

Colocados

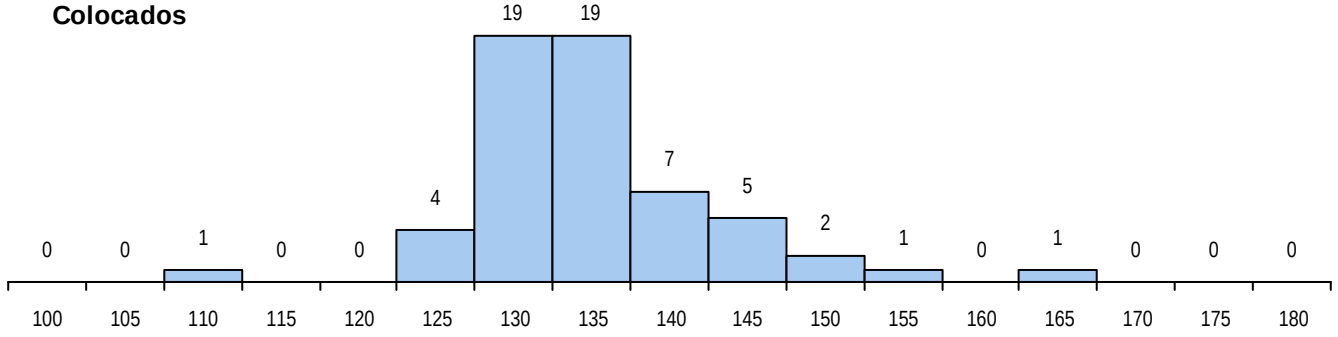

Estabelecimento: 0300 Universidade de Aveiro
Curso Superior: 9011 Biologia
Licenciatura

OPÇÃO CANDIDATURA

Opção	Cands.	%	Cols.	%
1ª	65	16	47	50
2ª	107	26	29	31
3ª	85	21	10	11
4ª	60	15	4	4
5ª	55	14	2	2
6ª	34	8	2	2
Total	406		94	

ETAPA COLOCAÇÃO (contingente)

Etapa Colocação	Cands.	%	Cols.	%	Nota
1 Deficientes	2	0	1	1	128,4
8 Madeira 1	4	1	0	0	
12 Emigrantes	1	0	0	0	
17 Geral	406	100	93	99	134,6
Total	413		94		

DISTRITO/CAE DE CANDIDATURA

Distrito Origem	Cands.	%	Cols.	%
Porto	114	28	24	26
Aveiro	96	24	35	37
Braga	41	10	9	10
Leiria	26	6	5	5
Viseu	25	6	6	6
Lisboa	19	5	3	3
Coimbra	17	4	3	3
Viana do Castelo	12	3	2	2
Santarém	11	3	3	3
Faro	10	2	0	0
R. A. Madeira	8	2	1	1
Setúbal	5	1	1	1
Guarda	4	1	1	1
Évora	4	1	0	0
Portalegre	4	1	0	0
Vila Real	3	1	0	0
R. A. Açores	3	1	1	1
Castelo Branco	2	0	0	0
Bragança	2	0	0	0
Total	406		94	

SEXO DOS CANDIDATOS

Sexo	Cands.	%	Cols.	%
Masc.	153	38	39	41
Femin.	253	62	55	59
Total	406		94	

CURSO DO 12º ANO (15 mais frequentes)

Curso 12º ano	Cands.	%	Cols.	%
C60 Ciências e Tecnologias	378	93	88	94
C80 Recorrente - Ciências e Tecnologias	10	2	0	0
A03 Biotecnologia (VC) (Port. 941/2009)	3	1	1	1
A52 Análises Químico-Biológicas (Port. 9	2	0	1	1
940 Escolas estrangeiras em Portugal	2	0	0	0
A05 Animação Sociodesportiva (VC) (Por	2	0	0	0
A04 Biotecnologia (VCT) (Port. 941/2009	2	0	0	0
794 Técnico Instalador de Sistemas Sola	1	0	1	1
P47 Técnico de Energias Renováveis	1	0	1	1
667 Gestão e Dinamização Desportiva (	1	0	1	1
060 Ciências e Tecnologias (DL 74/2004	1	0	1	1
950 Equivalências Estrangeiras (Decreto	1	0	0	0
R05 Técnico de Apoio à Gestão Desporti	1	0	0	0
P16 Técnico de Análise Laboratorial	1	0	0	0

MÉDIAS DOS COLOCADOS

Nota de candidatura	146,6
Prova de ingresso	137,9
Média do 12º ano	152,4
Média do 10º/11º ano	152,4

OPÇÕES EXCLUÍDAS

Nota candidatura (s/mínima)	0
Prova ingresso (não fez)	0
Prova ingresso (s/mínima)	0
Pré-requisito (não fez)	0

DISTRIBUIÇÕES DE NOTAS DE CANDIDATURA

Candidatos

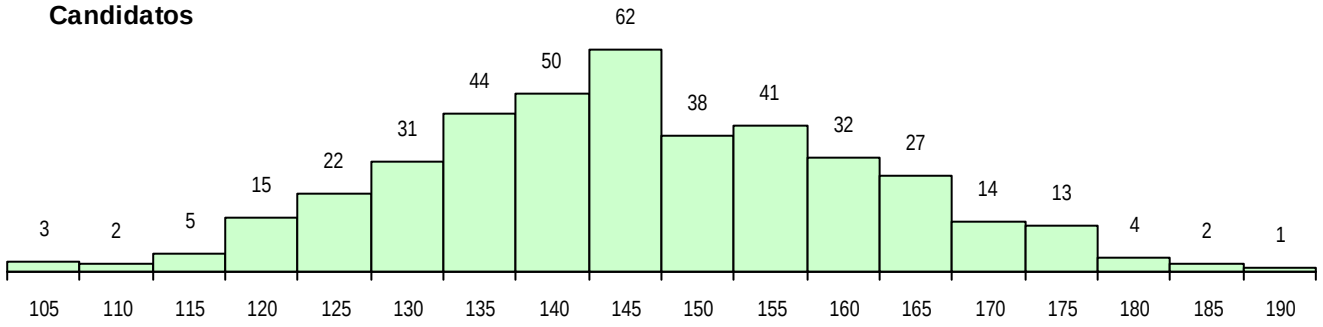

Colocados

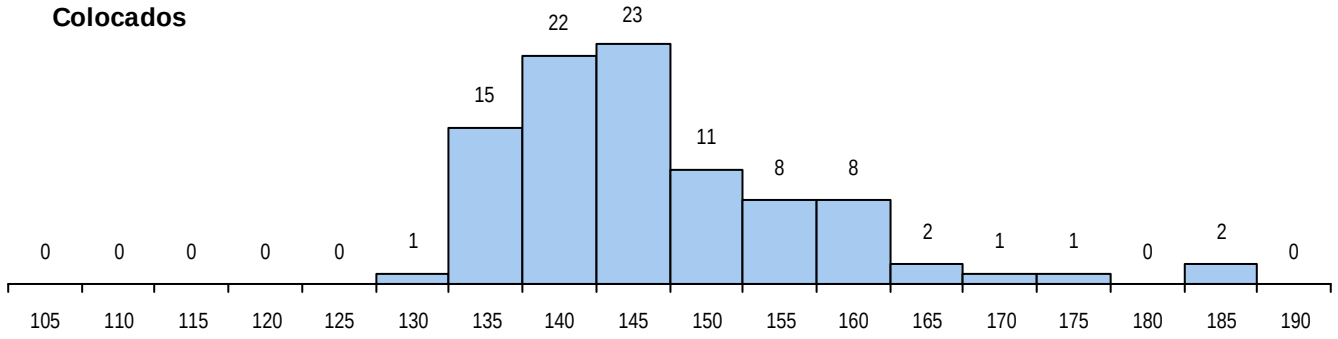

Estabelecimento: 0300 Universidade de Aveiro
Curso Superior: 9012 Biologia e Geologia
Licenciatura

OPÇÃO CANDIDATURA

Opção	Cands.	%	Cols.	%
1ª	11	10	9	32
2ª	15	14	4	14
3ª	19	18	5	18
4ª	27	25	4	14
5ª	21	19	5	18
6ª	15	14	1	4
Total	108		28	

ETAPA COLOCAÇÃO (contingente)

Etapa Colocação	Cands.	%	Cols.	%	Nota
1 Deficientes	1	1	0	0	
8 Madeira 1	3	3	1	4	126,8
17 Geral	108	100	27	96	117,6
Total	112		28		

DISTRITO/CAE DE CANDIDATURA

Distrito Origem	Cands.	%	Cols.	%
Aveiro	38	35	15	54
Porto	29	27	7	25
Braga	12	11	1	4
Viseu	4	4	2	7
Coimbra	4	4	0	0
R. A. Madeira	3	3	1	4
Vila Real	3	3	0	0
Santarém	3	3	0	0
Lisboa	3	3	0	0
Leiria	3	3	1	4
Viana do Castelo	2	2	0	0
Guarda	2	2	0	0
Castelo Branco	1	1	1	4
Bragança	1	1	0	0
Total	108		28	

SEXO DOS CANDIDATOS

Sexo	Cands.	%	Cols.	%
Masc.	50	46	12	43
Femin.	58	54	16	57
Total	108		28	

CURSO DO 12º ANO (15 mais frequentes)

Curso 12º ano	Cands.	%	Cols.	%
C60 Ciências e Tecnologias	96	89	25	89
C80 Recorrente - Ciências e Tecnologias	8	7	3	11
794 Técnico Instalador de Sistemas Sola	1	1	0	0
C81 Recorrente - Ciências Socioeconómi	1	1	0	0
A52 Análises Químico-Biológicas (Port. 9	1	1	0	0
A03 Biotecnologia (VC) (Port. 941/2009)	1	1	0	0

MÉDIAS DOS COLOCADOS

Nota de candidatura	126,6
Prova de ingresso	113,4
Média do 12º ano	135,4
Média do 10º/11º ano	135,4

OPÇÕES EXCLUÍDAS

Nota candidatura (s/mínima)	0
Prova ingresso (não fez)	0
Prova ingresso (s/mínima)	0
Pré-requisito (não fez)	0

DISTRIBUIÇÕES DE NOTAS DE CANDIDATURA

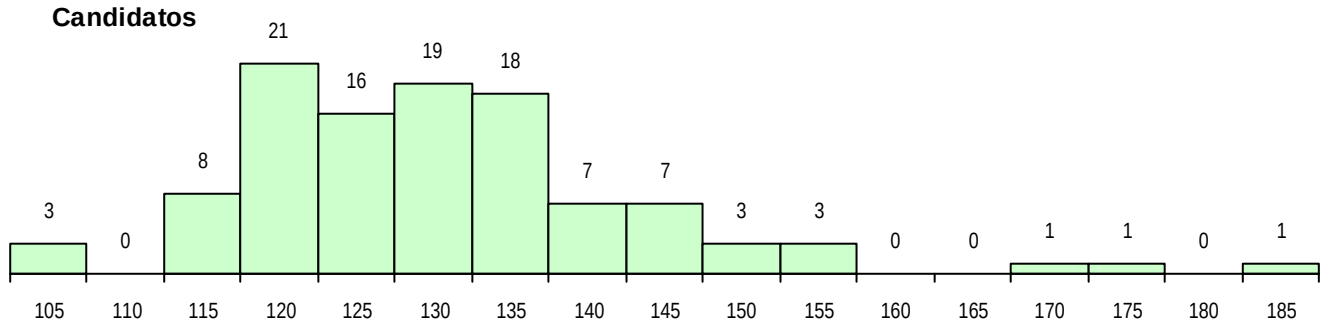

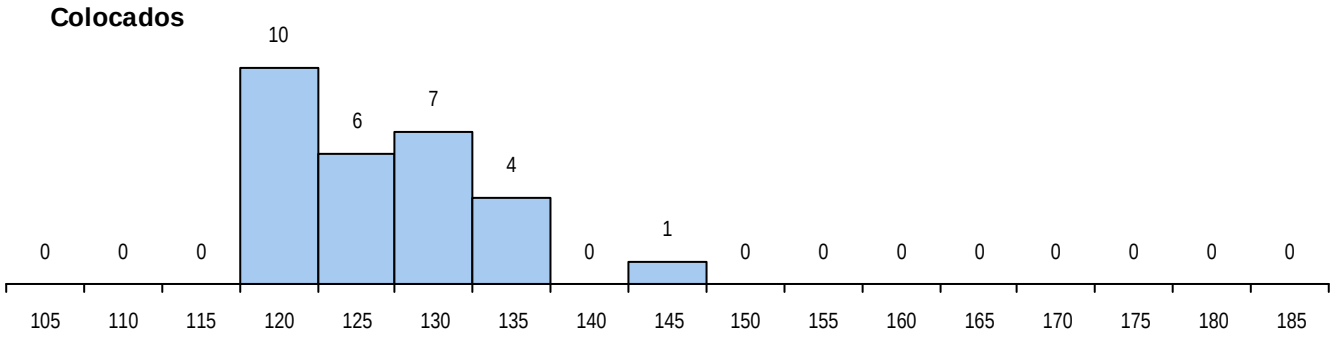

Estabelecimento: 0300 Universidade de Aveiro
Curso Superior: 9015 Bioquímica
Licenciatura

OPÇÃO CANDIDATURA

Opção	Cands.	%	Cols.	%
1ª	48	12	21	38
2ª	89	22	21	38
3ª	87	21	8	14
4ª	82	20	6	11
5ª	63	15	0	0
6ª	40	10	0	0
Total	409		56	

ETAPA COLOCAÇÃO (contingente)

Etapa Colocação	Cands.	%	Cols.	%	Nota
4 Açores 1	3	1	1	2	126,0
12 Emigrantes	1	0	0	0	
17 Geral	409	100	55	98	147,6
Total	413		56		

DISTRITO/CAE DE CANDIDATURA

Distrito Origem	Cands.	%	Cols.	%
Aveiro	117	29	20	36
Porto	105	26	15	27
Braga	36	9	5	9
Leiria	35	9	5	9
Viseu	24	6	2	4
Viana do Castelo	18	4	3	5
Coimbra	18	4	0	0
Santarém	13	3	3	5
Vila Real	9	2	0	0
Guarda	8	2	0	0
Lisboa	8	2	0	0
Setúbal	4	1	1	2
Bragança	3	1	0	0
R. A. Açores	3	1	1	2
R. A. Madeira	2	0	0	0
Faro	2	0	0	0
Évora	2	0	1	2
Castelo Branco	1	0	0	0
Portalegre	1	0	0	0
Total	409		56	

SEXO DOS CANDIDATOS

Sexo	Cands.	%	Cols.	%
Masc.	132	32	20	36
Femin.	277	68	36	64
Total	409		56	

CURSO DO 12º ANO (15 mais frequentes)

Curso 12º ano	Cands.	%	Cols.	%
C60 Ciências e Tecnologias	390	95	54	96
A03 Biotecnologia (VC) (Port. 941/2009)	3	1	1	2
A52 Análises Químico-Biológicas (Port. 9	2	0	1	2
C80 Recorrente - Ciências e Tecnologias	2	0	0	0
678 Química Industrial e Ambiental (Port.	2	0	0	0
950 Equivalências Estrangeiras (Decreto	1	0	0	0
940 Escolas estrangeiras em Portugal	1	0	0	0
P47 Técnico de Energias Renováveis	1	0	0	0
P16 Técnico de Análise Laboratorial	1	0	0	0
C62 Línguas e Humanidades	1	0	0	0
A54 Eletrónica Industrial e Automação (P	1	0	0	0
A11 Informática (VC) (Port. 941/2009)	1	0	0	0
A05 Animação Sociodesportiva (VC) (Por	1	0	0	0
A01 Química, Ambiente e Qualidade (VC	1	0	0	0
060 Ciências e Tecnologias (DL 74/2004	1	0	0	0

MÉDIAS DOS COLOCADOS

Nota de candidatura	155,3
Prova de ingresso	150,8
Média do 12º ano	158,3
Média do 10º/11º ano	158,3

OPÇÕES EXCLUÍDAS

Nota candidatura (s/mínima)	0
Prova ingresso (não fez)	0
Prova ingresso (s/mínima)	0
Pré-requisito (não fez)	0

DISTRIBUIÇÕES DE NOTAS DE CANDIDATURA

Candidatos

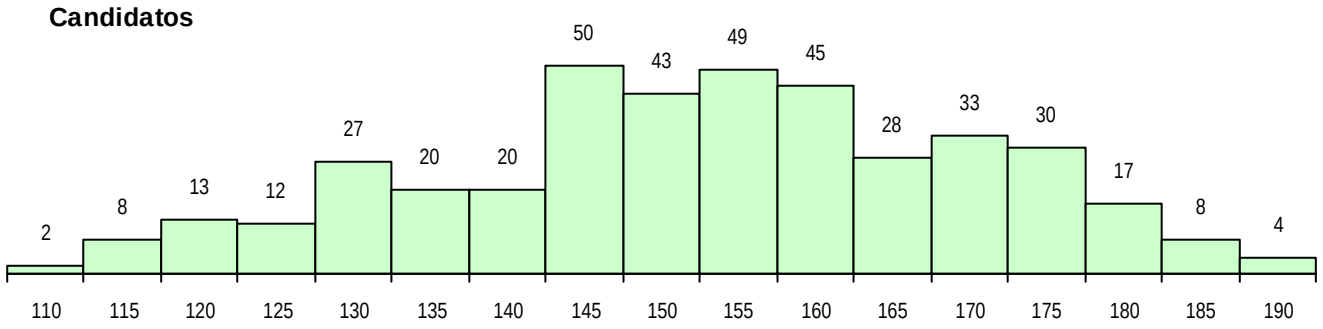

Colocados

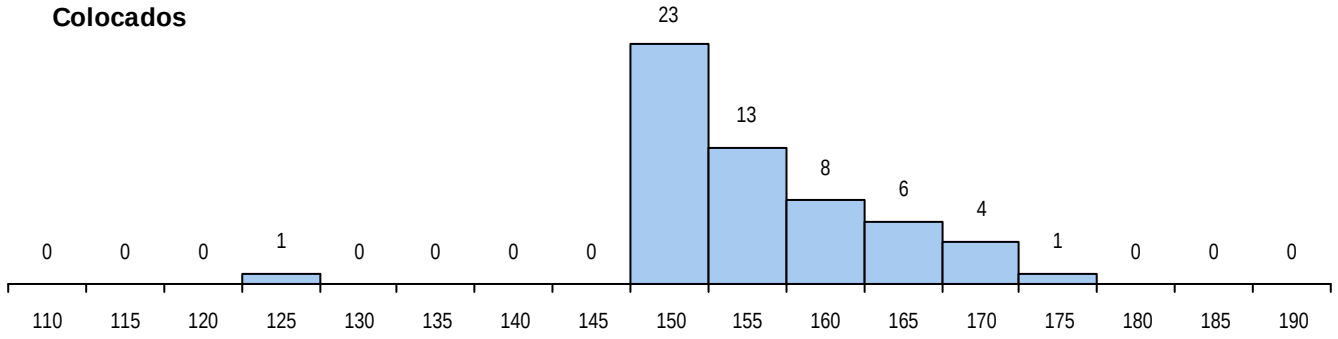

Estabelecimento: 0300 Universidade de Aveiro
Curso Superior: 9016 Biotecnologia
Licenciatura

OPÇÃO CANDIDATURA

Opção	Cands.	%	Cols.	%
1ª	67	20	34	60
2ª	67	20	17	30
3ª	62	19	4	7
4ª	48	15	0	0
5ª	51	16	1	2
6ª	33	10	1	2
Total	328		57	

ETAPA COLOCAÇÃO (contingente)

Etapa Colocação	Cands.	%	Cols.	%	Nota
1 Deficientes	1	0	0	0	
4 Açores 1	6	2	2	4	113,0
8 Madeira 1	4	1	0	0	
17 Geral	328	100	55	96	153,6
Total	339		57		

DISTRITO/CAE DE CANDIDATURA

Distrito Origem	Cands.	%	Cols.	%
Aveiro	104	32	25	44
Porto	71	22	12	21
Braga	36	11	4	7
Leiria	27	8	6	11
Viseu	18	5	2	4
Coimbra	13	4	1	2
Lisboa	10	3	2	4
Guarda	10	3	1	2
Santarém	8	2	1	2
Vila Real	6	2	1	2
R. A. Açores	6	2	2	4
R. A. Madeira	4	1	0	0
Viana do Castelo	4	1	0	0
Évora	4	1	0	0
Faro	3	1	0	0
Castelo Branco	2	1	0	0
Setúbal	1	0	0	0
Beja	1	0	0	0
Total	328		57	

SEXO DOS CANDIDATOS

Sexo	Cands.	%	Cols.	%
Masc.	139	42	24	42
Femin.	189	58	33	58
Total	328		57	

CURSO DO 12º ANO (15 mais frequentes)

Curso 12º ano	Cands.	%	Cols.	%
C60 Ciências e Tecnologias	311	95	53	93
A03 Biotecnologia (VC) (Port. 941/2009)	5	2	2	4
940 Escolas estrangeiras em Portugal	3	1	1	2
678 Química Industrial e Ambiental (Port.	2	1	0	0
A10 Eletrónica e Telecomunicações (VC	1	0	1	2
P47 Técnico de Energias Renováveis	1	0	0	0
P16 Técnico de Análise Laboratorial	1	0	0	0
C80 Recorrente - Ciências e Tecnologias	1	0	0	0
A52 Análises Químico-Biológicas (Port. 9	1	0	0	0
A11 Informática (VC) (Port. 941/2009)	1	0	0	0
A05 Animação Sociodesportiva (VC) (Por	1	0	0	0

MÉDIAS DOS COLOCADOS

Nota de candidatura	161,6
Prova de ingresso	160,1
Média do 12º ano	162,6
Média do 10º/11º ano	162,6

OPÇÕES EXCLUÍDAS

Nota candidatura (s/mínima)	0
Prova ingresso (não fez)	0
Prova ingresso (s/mínima)	0
Pré-requisito (não fez)	0

DISTRIBUIÇÕES DE NOTAS DE CANDIDATURA

Candidatos

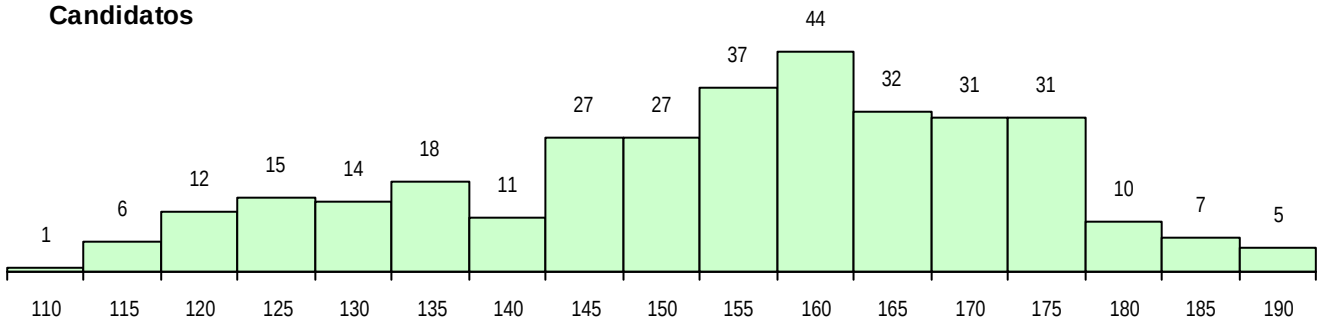

Colocados

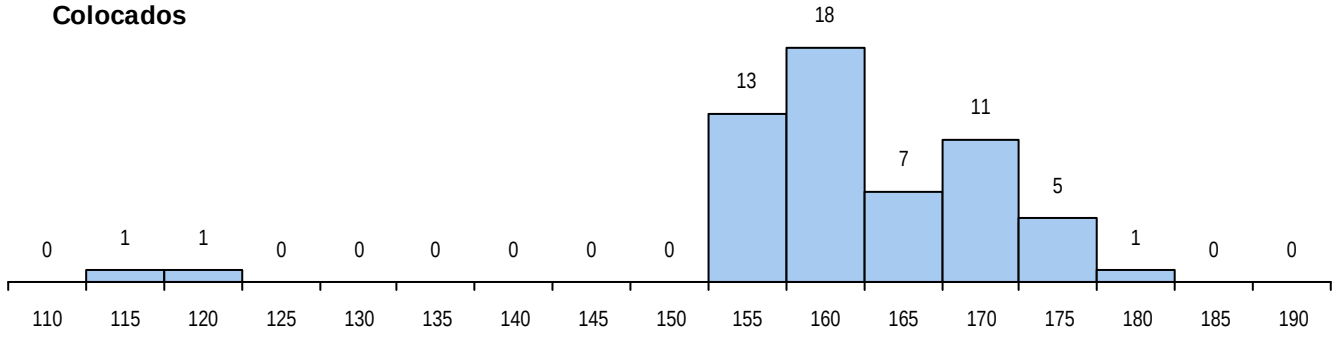

Estabelecimento: 0300 Universidade de Aveiro
Curso Superior: 9041 Ciências do Mar
Licenciatura

OPÇÃO CANDIDATURA

Opção	Cands.	%	Cols.	%
1ª	16	12	9	36
2ª	15	12	6	24
3ª	21	16	2	8
4ª	21	16	4	16
5ª	28	22	3	12
6ª	28	22	1	4
Total	129		25	

ETAPA COLOCAÇÃO (contingente)

Etapa Colocação	Cands.	%	Cols.	%	Nota
4 Açores 1	2	2	0	0	
8 Madeira 1	2	2	0	0	
17 Geral	129	100	25	100	119,5
Total	133		25		

DISTRITO/CAE DE CANDIDATURA

Distrito Origem	Cands.	%	Cols.	%
Aveiro	41	32	13	52
Porto	34	26	9	36
Braga	10	8	1	4
Viseu	8	6	0	0
Leiria	8	6	0	0
Coimbra	6	5	0	0
Santarém	4	3	0	0
R. A. Açores	3	2	0	0
Vila Real	3	2	0	0
Lisboa	3	2	0	0
Faro	3	2	0	0
R. A. Madeira	2	2	0	0
Évora	2	2	1	4
Portalegre	1	1	0	0
Castelo Branco	1	1	1	4
Total	129		25	

SEXO DOS CANDIDATOS

Sexo	Cands.	%	Cols.	%
Masc.	60	47	12	48
Femin.	69	53	13	52
Total	129		25	

CURSO DO 12º ANO (15 mais frequentes)

Curso 12º ano	Cands.	%	Cols.	%
C60 Ciências e Tecnologias	121	94	23	92
C80 Recorrente - Ciências e Tecnologias	2	2	0	0
A11 Informática (VC) (Port. 941/2009)	1	1	1	4
A04 Biotecnologia (VCT) (Port. 941/2009	1	1	1	4
950 Equivalências Estrangeiras (Decreto	1	1	0	0
C82 Recorrente - Línguas e Humanidade	1	1	0	0
A52 Análises Químico-Biológicas (Port. 9	1	1	0	0
A06 Animação Sociodesportiva (VCT) (P	1	1	0	0

MÉDIAS DOS COLOCADOS

Nota de candidatura	127,5
Prova de ingresso	117,8
Média do 12º ano	137,2
Média do 10º/11º ano	137,2

OPÇÕES EXCLUÍDAS

Nota candidatura (s/mínima)	0
Prova ingresso (não fez)	0
Prova ingresso (s/mínima)	0
Pré-requisito (não fez)	0

DISTRIBUIÇÕES DE NOTAS DE CANDIDATURA

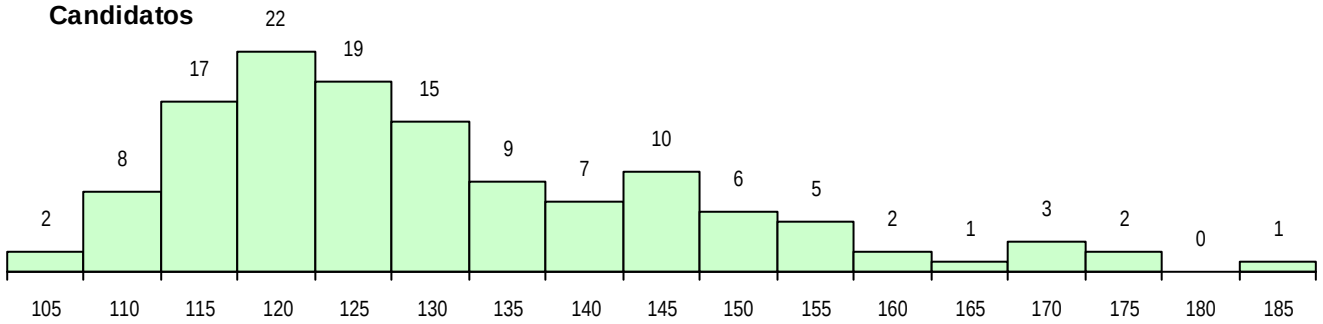

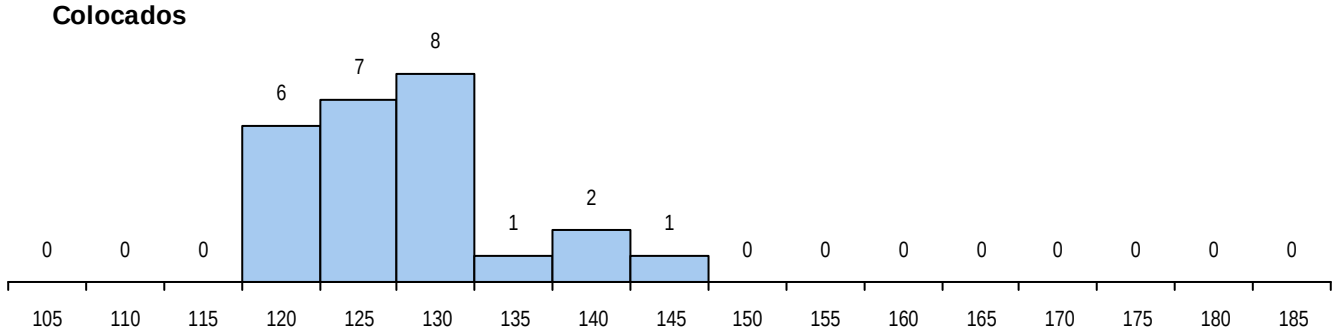

Estabelecimento: 0300 Universidade de Aveiro
Curso Superior: 9069 Design
Licenciatura

OPÇÃO CANDIDATURA

Opção	Cands.	%	Cols.	%
1ª	78	25	40	80
2ª	62	20	6	12
3ª	65	21	3	6
4ª	53	17	1	2
5ª	32	10	0	0
6ª	19	6	0	0
Total	309		50	

ETAPA COLOCAÇÃO (contingente)

Etapa Colocação	Cands.	%	Cols.	%	Nota
4 Açores 1	2	1	0	0	
8 Madeira 1	4	1	0	0	
17 Geral	309	100	50	100	159,8
Total	315		50		

DISTRITO/CAE DE CANDIDATURA

Distrito Origem	Cands.	%	Cols.	%
Porto	111	36	11	22
Aveiro	67	22	22	44
Braga	25	8	2	4
Coimbra	20	6	2	4
Viseu	19	6	6	12
Lisboa	12	4	2	4
Leiria	11	4	3	6
Viana do Castelo	9	3	0	0
R. A. Madeira	8	3	0	0
Santarém	6	2	1	2
Faro	5	2	0	0
R. A. Açores	4	1	1	2
Vila Real	3	1	0	0
Bragança	3	1	0	0
Castelo Branco	2	1	0	0
Guarda	2	1	0	0
Setúbal	1	0	0	0
Évora	1	0	0	0
Total	309		50	

SEXO DOS CANDIDATOS

Sexo	Cands.	%	Cols.	%
Masc.	88	28	14	28
Femin.	221	72	36	72
Total	309		50	

CURSO DO 12º ANO (15 mais frequentes)

Curso 12º ano	Cands.	%	Cols.	%
C64 Artes Visuais	226	73	34	68
C60 Ciências e Tecnologias	21	7	4	8
C72 Design de Produto	18	6	9	18
C71 Design de Comunicação	7	2	0	0
C84 Recorrente - Artes Visuais	4	1	0	0
950 Equivalências Estrangeiras (Decreto	3	1	1	2
A26 Artes e Indústrias Gráficas (VCT) (P	3	1	1	2
676 Design de Comunicação e Multimédi	3	1	0	0
C73 Produção Artística	3	1	0	0
P39 Técnico de Design Gráfico	3	1	0	0
T38 Técnico de Multimédia	2	1	1	2
A50 Desenhador de Projetos - Arquitetur	2	1	0	0
C80 Recorrente - Ciências e Tecnologias	2	1	0	0
R08 Design, Cerâmica e Escultura (Port.	1	0	0	0
A59 Comunicação Multimédia (Port. 960/	1	0	0	0

MÉDIAS DOS COLOCADOS

Nota de candidatura	168,4
Prova de ingresso	178,4
Média do 12º ano	161,7
Média do 10º/11º ano	161,7

OPÇÕES EXCLUÍDAS

Nota candidatura (s/mínima)	0
Prova ingresso (não fez)	1
Prova ingresso (s/mínima)	0
Pré-requisito (não fez)	0

DISTRIBUIÇÕES DE NOTAS DE CANDIDATURA

Candidatos

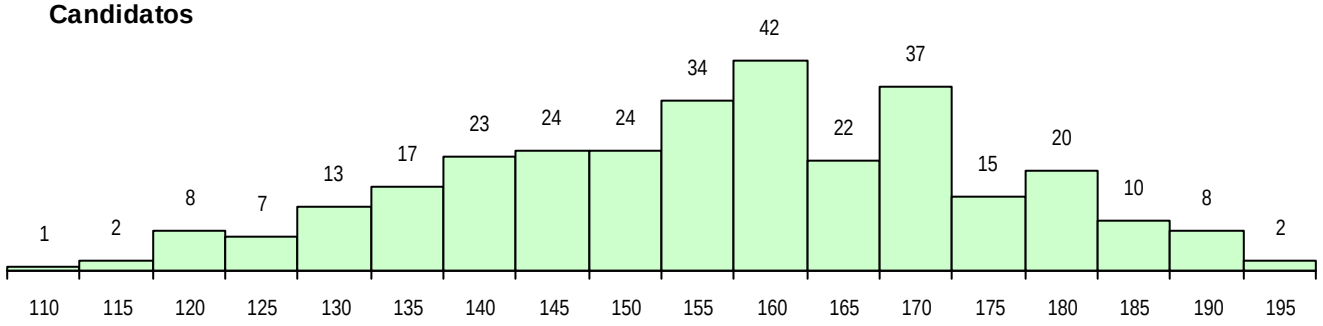

Colocados

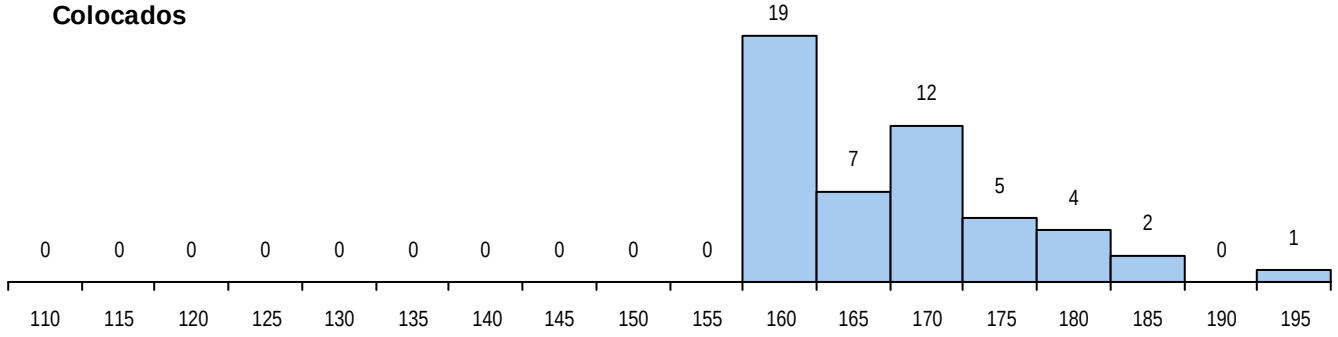

Estabelecimento: 0300 Universidade de Aveiro
Curso Superior: 9081 Economia
Licenciatura

OPÇÃO CANDIDATURA

Opção	Cands.	%	Cols.	%
1ª	33	7	7	14
2ª	56	12	4	8
3ª	96	21	15	30
4ª	118	25	13	26
5ª	92	20	9	18
6ª	72	15	2	4
Total	467		50	

ETAPA COLOCAÇÃO (contingente)

Etapa Colocação	Cands.	%	Cols.	%	Nota
1 Deficientes	1	0	0	0	
4 Açores 1	1	0	0	0	
8 Madeira 1	2	0	0	0	
17 Geral	467	100	50	100	156,4
Total	471		50		

DISTRITO/CAE DE CANDIDATURA

Distrito Origem	Cands.	%	Cols.	%
Porto	204	44	29	58
Aveiro	88	19	9	18
Braga	48	10	5	10
Coimbra	30	6	0	0
Viseu	27	6	3	6
Viana do Castelo	15	3	0	0
Vila Real	10	2	2	4
Leiria	9	2	0	0
Bragança	9	2	1	2
Guarda	7	1	1	2
Santarém	5	1	0	0
Castelo Branco	4	1	0	0
R. A. Açores	4	1	0	0
R. A. Madeira	3	1	0	0
Lisboa	2	0	0	0
Évora	1	0	0	0
Beja	1	0	0	0
Total	467		50	

SEXO DOS CANDIDATOS

Sexo	Cands.	%	Cols.	%
Masc.	220	47	24	48
Femin.	247	53	26	52
Total	467		50	

CURSO DO 12º ANO (15 mais frequentes)

Curso 12º ano	Cands.	%	Cols.	%
C61 Ciências Socioeconómicas	227	49	23	46
C60 Ciências e Tecnologias	217	46	22	44
A13 Contabilidade e Gestão (VC) (Port. 9	7	1	1	2
A57 Contabilidade e Gestão Empresarial	6	1	1	2
A17 Marketing e Estratégia Empresarial (	3	1	2	4
A15 Informática de Gestão (VC) (Port. 94	3	1	0	0
940 Escolas estrangeiras em Portugal	1	0	1	2
950 Equivalências Estrangeiras (Decreto	1	0	0	0
C80 Recorrente - Ciências e Tecnologias	1	0	0	0
060 Ciências e Tecnologias (DL 74/2004	1	0	0	0

MÉDIAS DOS COLOCADOS

Nota de candidatura	162,3
Prova de ingresso	157,1
Média do 12º ano	165,8
Média do 10º/11º ano	165,8

OPÇÕES EXCLUÍDAS

Nota candidatura (s/mínima)	0
Prova ingresso (não fez)	2
Prova ingresso (s/mínima)	0
Pré-requisito (não fez)	0

DISTRIBUIÇÕES DE NOTAS DE CANDIDATURA

Candidatos

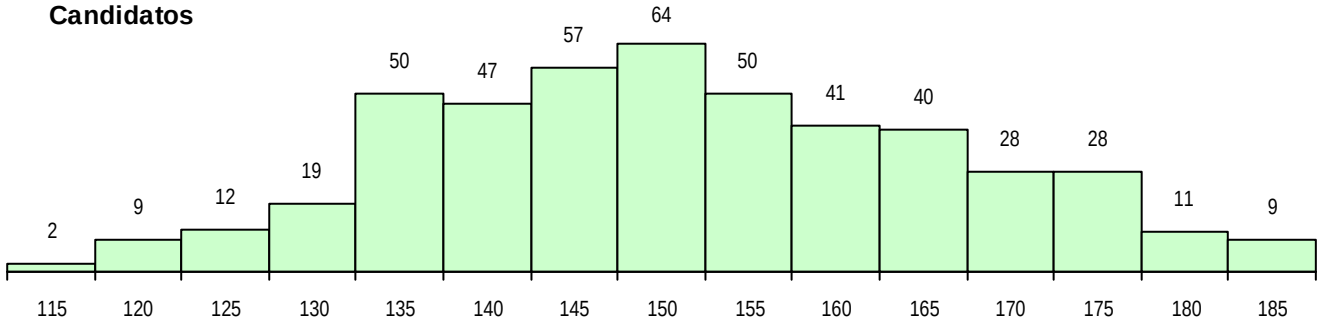

Colocados

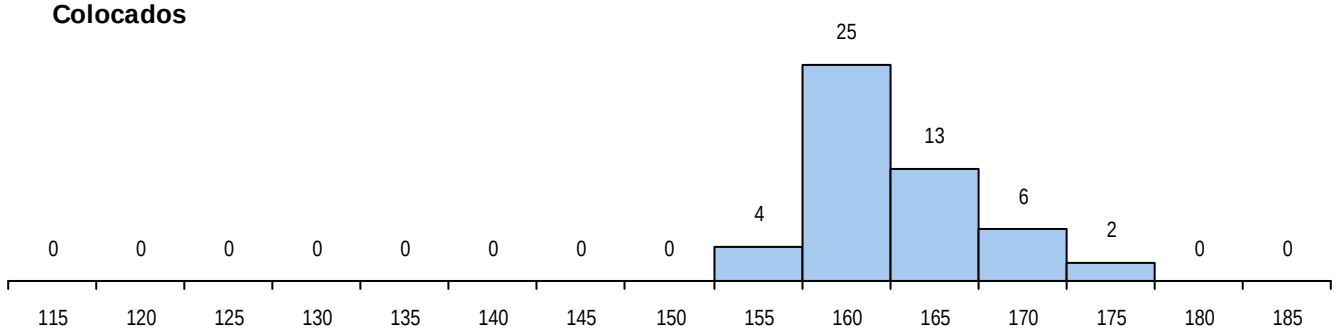

Estabelecimento: 0300 Universidade de Aveiro
Curso Superior: 9096 Engenharia de Materiais
Licenciatura

OPÇÃO CANDIDATURA

Opção	Cands.	%	Cols.	%
1ª	4	5	4	21
2ª	13	17	7	37
3ª	12	16	4	21
4ª	15	19	0	0
5ª	13	17	0	0
6ª	20	26	4	21
Total	77		19	

ETAPA COLOCAÇÃO (contingente)

Etapa Colocação		Cands.	%	Cols.	%	Nota
17	Geral	77	100	19	100	111,0
Total		77		19		

DISTRITO/CAE DE CANDIDATURA

Distrito Origem	Cands.	%	Cols.	%
Aveiro	46	60	13	68
Porto	7	9	1	5
Braga	7	9	0	0
Coimbra	4	5	1	5
Viseu	3	4	2	11
Lisboa	3	4	0	0
Leiria	3	4	1	5
Faro	2	3	1	5
Portalegre	1	1	0	0
Guarda	1	1	0	0
Total	77		19	

SEXO DOS CANDIDATOS

Sexo	Cands.	%	Cols.	%
Masc.	47	61	14	74
Femin.	30	39	5	26
Total	77		19	

CURSO DO 12º ANO (15 mais frequentes)

Curso 12º ano		Cands.	%	Cols.	%
C60	Ciências e Tecnologias	74	96	19	100
C80	Recorrente - Ciências e Tecnologias	2	3	0	0
A75	Eletrónica e Computadores (T) -Port.	1	1	0	0

MÉDIAS DOS COLOCADOS

Nota de candidatura	130,5
Prova de ingresso	118,3
Média do 12º ano	138,6
Média do 10º/11º ano	138,6

OPÇÕES EXCLUÍDAS

Nota candidatura (s/mínima)	0
Prova ingresso (não fez)	1
Prova ingresso (s/mínima)	0
Pré-requisito (não fez)	0

DISTRIBUIÇÕES DE NOTAS DE CANDIDATURA

Candidatos

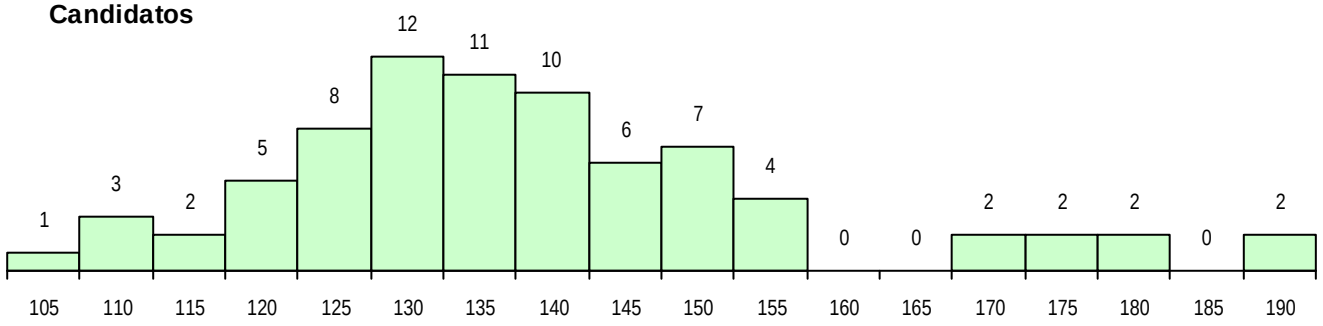

Colocados

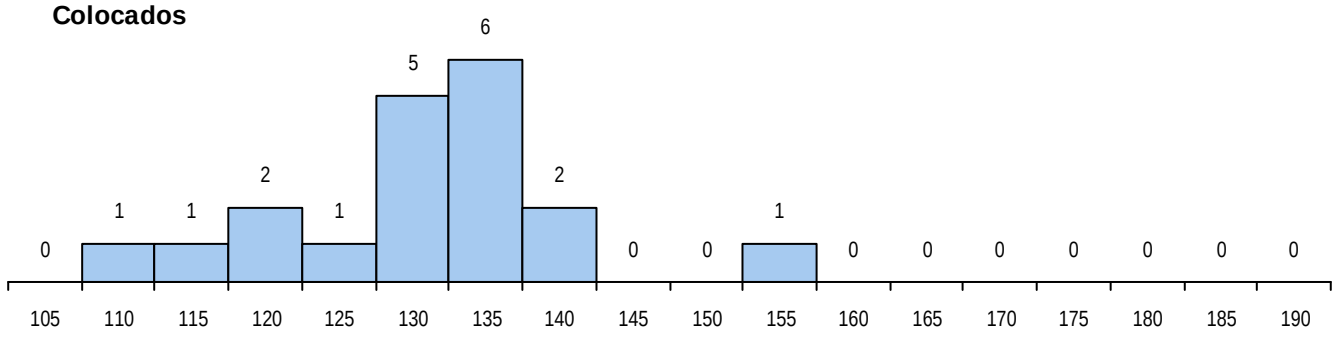

Estabelecimento: 0300 Universidade de Aveiro
Curso Superior: 9104 Engenharia e Gestão Industrial
Licenciatura

OPÇÃO CANDIDATURA

Opção	Cands.	%	Cols.	%
1ª	64	17	32	44
2ª	58	16	24	33
3ª	71	19	8	11
4ª	63	17	4	6
5ª	62	17	2	3
6ª	48	13	2	3
Total	366		72	

ETAPA COLOCAÇÃO (contingente)

Etapa Colocação	Cands.	%	Cols.	%	Nota
1 Deficientes	1	0	0	0	
8 Madeira 1	2	1	0	0	
17 Geral	366	100	72	100	142,0
Total	369		72		

DISTRITO/CAE DE CANDIDATURA

Distrito Origem	Cands.	%	Cols.	%
Aveiro	143	39	26	36
Porto	87	24	14	19
Braga	33	9	13	18
Viseu	19	5	7	10
Viana do Castelo	19	5	5	7
Leiria	13	4	3	4
Coimbra	11	3	1	1
Santarém	9	2	0	0
Vila Real	7	2	1	1
Lisboa	7	2	1	1
Guarda	6	2	0	0
Bragança	3	1	0	0
Évora	2	1	0	0
R. A. Madeira	2	1	0	0
Setúbal	2	1	1	1
Castelo Branco	1	0	0	0
Beja	1	0	0	0
Faro	1	0	0	0
Total	366		72	

SEXO DOS CANDIDATOS

Sexo	Cands.	%	Cols.	%
Masc.	214	58	32	44
Femin.	152	42	40	56
Total	366		72	

CURSO DO 12º ANO (15 mais frequentes)

Curso 12º ano	Cands.	%	Cols.	%
C60 Ciências e Tecnologias	358	98	70	97
A01 Química, Ambiente e Qualidade (VC	2	1	1	1
940 Escolas estrangeiras em Portugal	2	1	0	0
A09 Eletrónica e Telecomunicações (VC)	1	0	1	1
A54 Eletrónica Industrial e Automação (P	1	0	0	0
A52 Análises Químico-Biológicas (Port. 9	1	0	0	0
A07 Eletrotecnia e Automação (VC) (Port	1	0	0	0

MÉDIAS DOS COLOCADOS

Nota de candidatura	154,1
Prova de ingresso	143,7
Média do 12º ano	161,1
Média do 10º/11º ano	161,1

OPÇÕES EXCLUÍDAS

Nota candidatura (s/mínima)	0
Prova ingresso (não fez)	2
Prova ingresso (s/mínima)	0
Pré-requisito (não fez)	0

DISTRIBUIÇÕES DE NOTAS DE CANDIDATURA

Candidatos

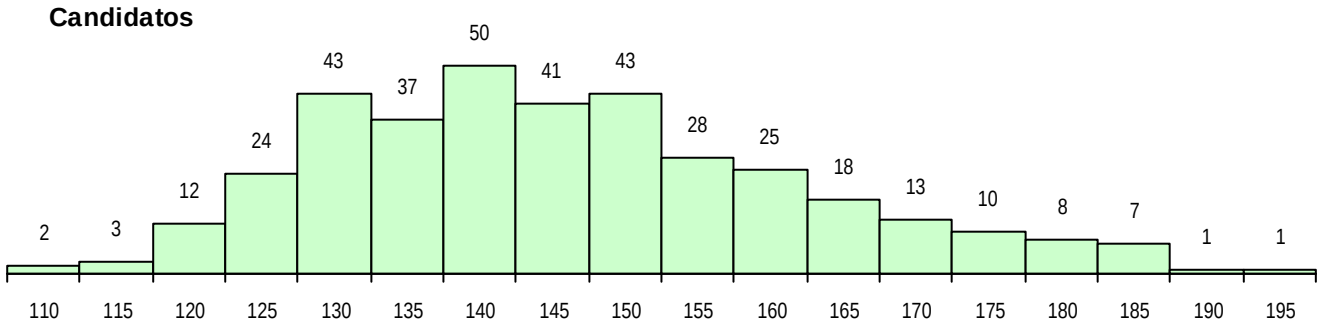

Colocados

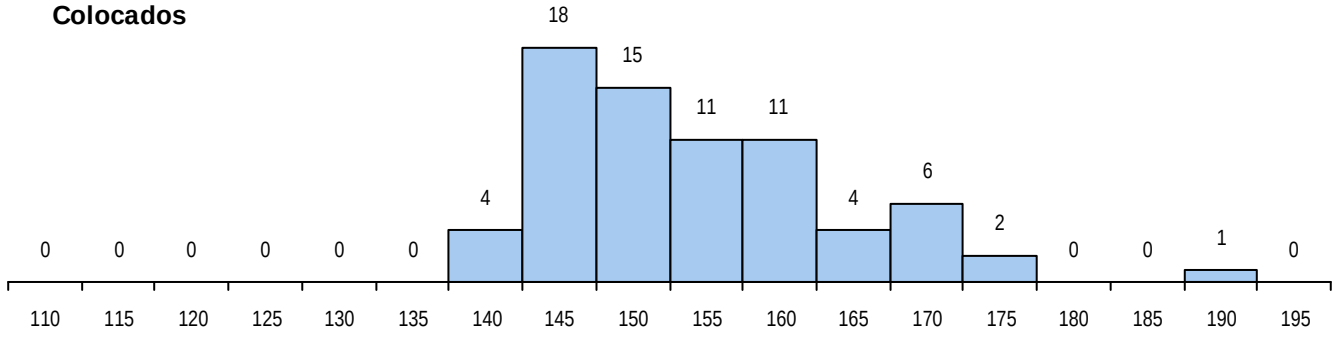

Estabelecimento: 0300 Universidade de Aveiro
Curso Superior: 9116 Engenharia Geológica
Licenciatura

OPÇÃO CANDIDATURA

Opção	Cands.	%	Cols.	%
1ª	1	5	1	50
2ª	5	25	1	50
3ª	3	15	0	0
4ª	6	30	0	0
5ª	2	10	0	0
6ª	3	15	0	0
Total	20		2	

ETAPA COLOCAÇÃO (contingente)

Etapa Colocação	Cands.	%	Cols.	%	Nota
8 Madeira 1	3	15	0	0	
17 Geral	20	100	2	100	120,6
Total	23		2		

DISTRITO/CAE DE CANDIDATURA

Distrito Origem	Cands.	%	Cols.	%
Aveiro	5	25	1	50
R. A. Madeira	3	15	0	0
Porto	3	15	0	0
Viseu	1	5	1	50
Vila Real	1	5	0	0
Viana do Castelo	1	5	0	0
Setúbal	1	5	0	0
Santarém	1	5	0	0
Lisboa	1	5	0	0
Leiria	1	5	0	0
Faro	1	5	0	0
Coimbra	1	5	0	0
Total	20		2	

SEXO DOS CANDIDATOS

Sexo	Cands.	%	Cols.	%
Masc.	9	45	2	100
Femin.	11	55	0	0
Total	20		2	

CURSO DO 12º ANO (15 mais frequentes)

Curso 12º ano	Cands.	%	Cols.	%
C60 Ciências e Tecnologias	20	100	2	100

MÉDIAS DOS COLOCADOS

Nota de candidatura	124,5
Prova de ingresso	109,5
Média do 12º ano	134,5
Média do 10º/11º ano	134,5

OPÇÕES EXCLUÍDAS

Nota candidatura (s/mínima)	0
Prova ingresso (não fez)	1
Prova ingresso (s/mínima)	0
Pré-requisito (não fez)	0

DISTRIBUIÇÕES DE NOTAS DE CANDIDATURA

Candidatos

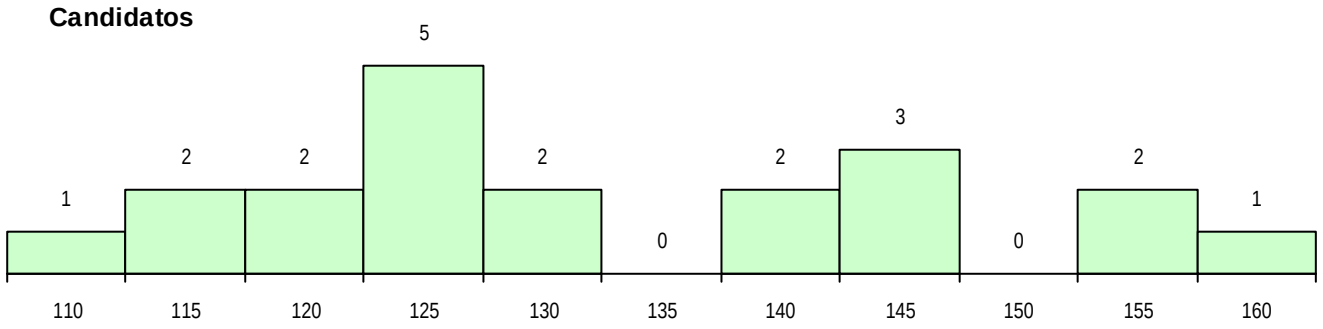

Colocados

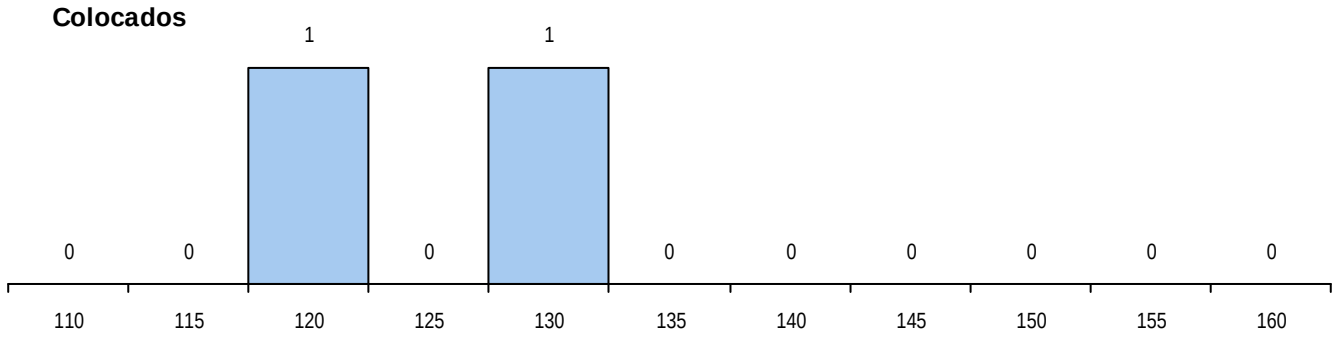

Estabelecimento: 0300 Universidade de Aveiro
Curso Superior: 9119 Engenharia Informática
Licenciatura

OPÇÃO CANDIDATURA

Opção	Cands.	%	Cols.	%
1ª	100	12	25	53
2ª	169	20	9	19
3ª	223	26	5	11
4ª	158	19	6	13
5ª	121	14	1	2
6ª	72	9	1	2
Total	843		47	

ETAPA COLOCAÇÃO (contingente)

Etapa Colocação	Cands.	%	Cols.	%	Nota
1 Deficientes	2	0	0	0	
4 Açores 1	21	2	2	4	135,4
8 Madeira 1	6	1	0	0	
12 Emigrantes	1	0	0	0	
17 Geral	843	100	45	96	149,2
Total	873		47		

DISTRITO/CAE DE CANDIDATURA

Distrito Origem	Cands.	%	Cols.	%
Porto	230	27	11	23
Aveiro	182	22	15	32
Viseu	79	9	8	17
Coimbra	72	9	1	2
Braga	60	7	2	4
Leiria	33	4	2	4
Guarda	26	3	1	2
Santarém	26	3	0	0
Lisboa	23	3	0	0
Viana do Castelo	23	3	1	2
R. A. Açores	22	3	2	4
Vila Real	17	2	1	2
Castelo Branco	17	2	1	2
R. A. Madeira	10	1	0	0
Faro	9	1	0	0
Bragança	8	1	2	4
Évora	3	0	0	0
Setúbal	2	0	0	0
Portalegre	1	0	0	0
Total	843		47	

SEXO DOS CANDIDATOS

Sexo	Cands.	%	Cols.	%
Masc.	740	88	40	85
Femin.	103	12	7	15
Total	843		47	

CURSO DO 12º ANO (15 mais frequentes)

Curso 12º ano	Cands.	%	Cols.	%
C60 Ciências e Tecnologias	789	94	43	91
C61 Ciências Socioeconómicas	13	2	1	2
P56 Técnico de Gestão e Programação d	6	1	0	0
A56 Informática e Tecnologias Multimédi	6	1	0	0
A11 Informática (VC) (Port. 941/2009)	5	1	1	2
C80 Recorrente - Ciências e Tecnologias	5	1	0	0
060 Ciências e Tecnologias (DL 74/2004	3	0	1	2
P53 Técnico de Gestão de Equipamento	2	0	0	0
810 Agrupamento 1 / geral	2	0	0	0
082 Informática (DL 74/2004)	1	0	1	2
089 Desporto (DL 74/2004)	1	0	0	0
670 Mecânica (Port. 817/2009)	1	0	0	0
A07 Eletrotecnia e Automação (VC) (Port	1	0	0	0
A10 Eletrónica e Telecomunicações (VC	1	0	0	0
A12 Informática (VCT) (Port. 941/2009)	1	0	0	0

MÉDIAS DOS COLOCADOS

Nota de candidatura	158,3
Prova de ingresso	158,8
Média do 12º ano	158,0
Média do 10º/11º ano	158,0

OPÇÕES EXCLUÍDAS

Nota candidatura (s/mínima)	0
Prova ingresso (não fez)	4
Prova ingresso (s/mínima)	0
Pré-requisito (não fez)	0

DISTRIBUIÇÕES DE NOTAS DE CANDIDATURA

Candidatos

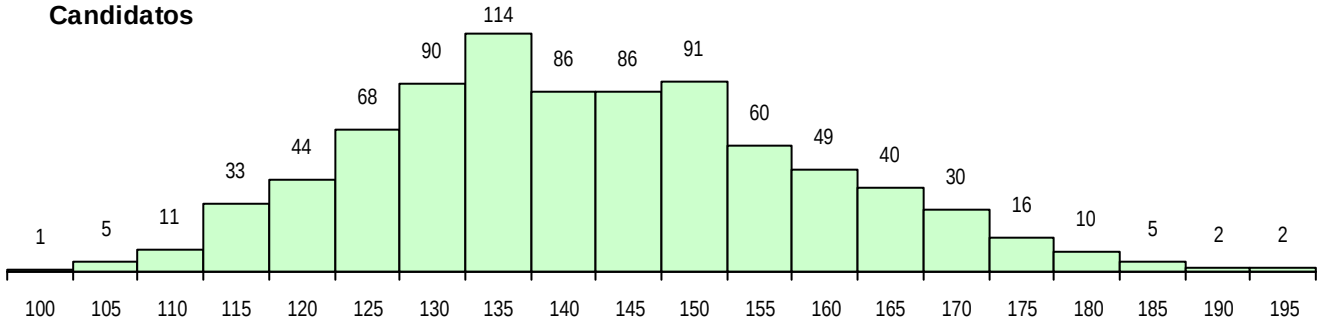

Colocados

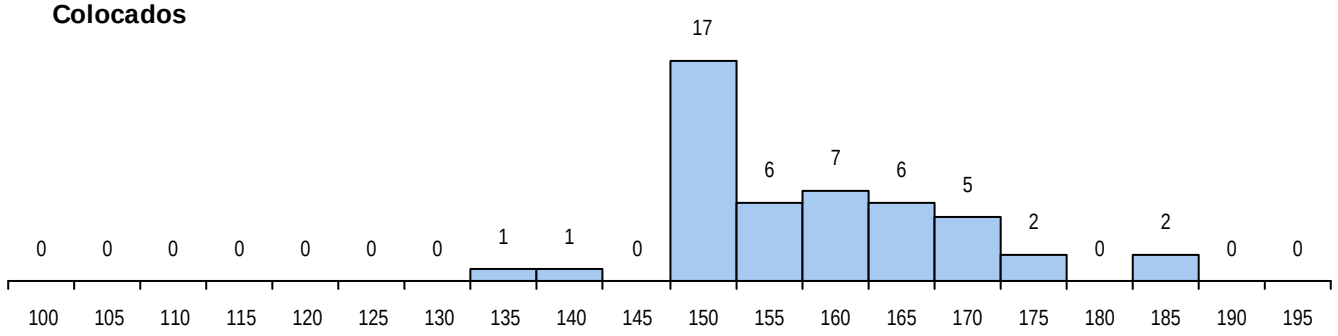

Estabelecimento: 0300 Universidade de Aveiro
Curso Superior: 9147 Gestão
Licenciatura

OPÇÃO CANDIDATURA

Opção	Cands.	%	Cols.	%
1ª	63	11	7	18
2ª	94	17	10	25
3ª	122	22	15	38
4ª	137	24	4	10
5ª	78	14	2	5
6ª	70	12	2	5
Total	564		40	

ETAPA COLOCAÇÃO (contingente)

Etapa Colocação	Cands.	%	Cols.	%	Nota
1 Deficientes	3	1	0	0	
4 Açores 1	3	1	0	0	
8 Madeira 1	8	1	0	0	
12 Emigrantes	2	0	0	0	
17 Geral	564	100	40	100	159,0
Total	580		40		

DISTRITO/CAE DE CANDIDATURA

Distrito Origem	Cands.	%	Cols.	%
Porto	242	43	22	55
Aveiro	134	24	11	28
Braga	59	10	3	8
Viseu	32	6	2	5
Coimbra	19	3	0	0
Leiria	14	2	2	5
Vila Real	11	2	0	0
Viana do Castelo	11	2	0	0
R. A. Madeira	9	2	0	0
Santarém	8	1	0	0
Guarda	6	1	0	0
R. A. Açores	5	1	0	0
Lisboa	4	1	0	0
Castelo Branco	3	1	0	0
Bragança	3	1	0	0
Faro	2	0	0	0
Évora	1	0	0	0
Beja	1	0	0	0
Total	564		40	

SEXO DOS CANDIDATOS

Sexo	Cands.	%	Cols.	%
Masc.	246	44	16	40
Femin.	318	56	24	60
Total	564		40	

CURSO DO 12º ANO (15 mais frequentes)

Curso 12º ano	Cands.	%	Cols.	%
C60 Ciências e Tecnologias	289	51	19	48
C61 Ciências Socioeconómicas	229	41	18	45
A13 Contabilidade e Gestão (VC) (Port. 9	8	1	1	3
A57 Contabilidade e Gestão Empresarial	7	1	1	3
A17 Marketing e Estratégia Empresarial (	3	1	1	3
672 Contabilidade e Gestão (Port. 817/2	3	1	0	0
A14 Contabilidade e Gestão (VCT) (Port.	3	1	0	0
C64 Artes Visuais	3	1	0	0
940 Escolas estrangeiras em Portugal	2	0	0	0
A10 Eletrónica e Telecomunicações (VC	2	0	0	0
A15 Informática de Gestão (VC) (Port. 94	2	0	0	0
673 Informática de Gestão (Port. 817/20	1	0	0	0
678 Química Industrial e Ambiental (Port.	1	0	0	0
A16 Informática de Gestão (VCT) (Port. 9	1	0	0	0
667 Gestão e Dinamização Desportiva (	1	0	0	0

MÉDIAS DOS COLOCADOS

Nota de candidatura	164,7
Prova de ingresso	161,1
Média do 12º ano	167,2
Média do 10º/11º ano	167,2

OPÇÕES EXCLUÍDAS

Nota candidatura (s/mínima)	0
Prova ingresso (não fez)	4
Prova ingresso (s/mínima)	0
Pré-requisito (não fez)	0

DISTRIBUIÇÕES DE NOTAS DE CANDIDATURA

Candidatos

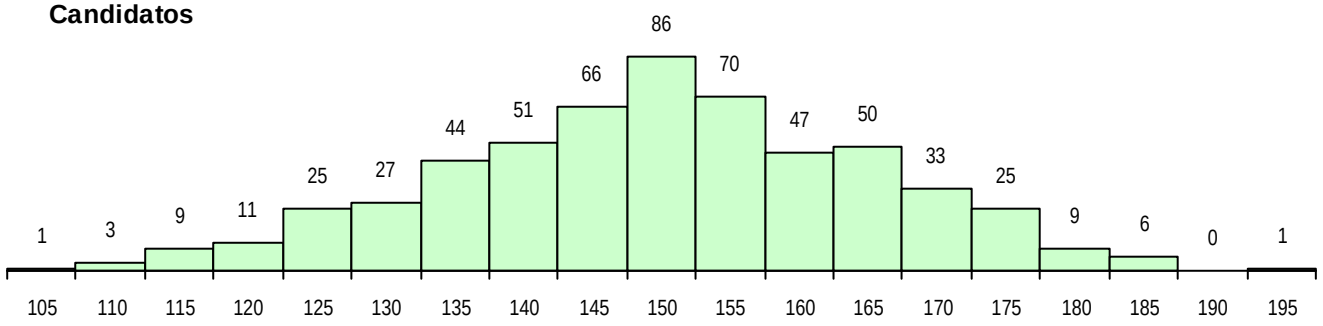

Colocados

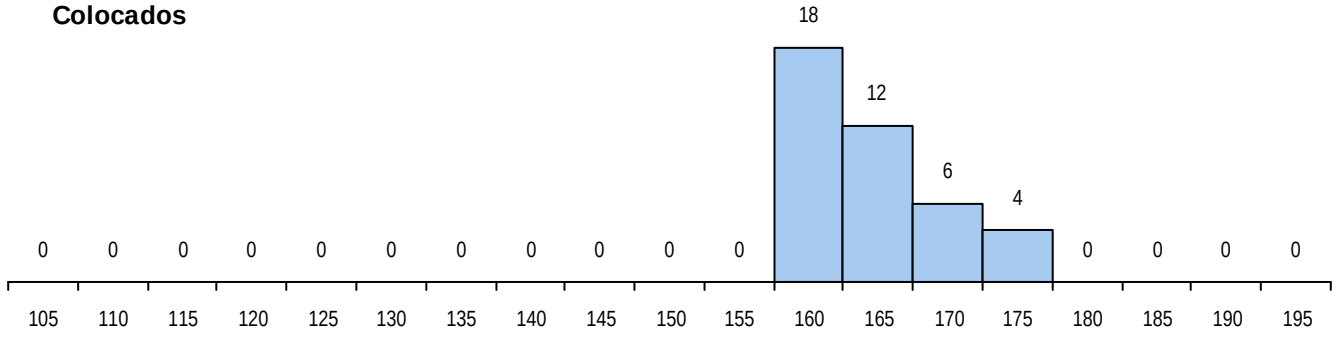

Estabelecimento: 0300 Universidade de Aveiro
Curso Superior: 9194 Línguas e Estudos Editoriais
Licenciatura

OPÇÃO CANDIDATURA

Opção	Cands.	%	Cols.	%
1ª	23	15	15	63
2ª	23	15	5	21
3ª	25	16	2	8
4ª	33	22	0	0
5ª	31	20	2	8
6ª	17	11	0	0
Total	152		24	

ETAPA COLOCAÇÃO (contingente)

Etapa Colocação	Cands.	%	Cols.	%	Nota
1 Deficientes	1	1	1	4	112,8
4 Açores 1	3	2	0	0	
8 Madeira 1	2	1	0	0	
17 Geral	152	100	23	96	133,8
Total	158		24		

DISTRITO/CAE DE CANDIDATURA

Distrito Origem	Cands.	%	Cols.	%
Aveiro	60	39	11	46
Porto	36	24	3	13
Braga	10	7	2	8
Lisboa	7	5	1	4
Viseu	6	4	1	4
Vila Real	5	3	0	0
Viana do Castelo	5	3	2	8
Leiria	4	3	1	4
Guarda	4	3	0	0
Faro	4	3	0	0
R. A. Açores	3	2	0	0
R. A. Madeira	2	1	0	0
Coimbra	2	1	1	4
Évora	1	1	0	0
Castelo Branco	1	1	1	4
Bragança	1	1	1	4
Beja	1	1	0	0
Total	152		24	

SEXO DOS CANDIDATOS

Sexo	Cands.	%	Cols.	%
Masc.	38	25	6	25
Femin.	114	75	18	75
Total	152		24	

CURSO DO 12º ANO (15 mais frequentes)

Curso 12º ano	Cands.	%	Cols.	%
C62 Línguas e Humanidades	76	50	9	38
C60 Ciências e Tecnologias	30	20	7	29
C82 Recorrente - Línguas e Humanidade	6	4	0	0
C80 Recorrente - Ciências e Tecnologias	4	3	0	0
A20 Línguas e Relações Empresariais (V	3	2	1	4
C64 Artes Visuais	3	2	1	4
966 Cursos EFA, Formações Modulares,	2	1	1	4
C61 Ciências Socioeconómicas	2	1	0	0
062 Ciências Sociais e Humanas (DL 74/	1	1	1	4
R02 Artes do Espetáculo - Interpretação	1	1	1	4
P81 Técnico de Restauração	1	1	1	4
900 Emigrantes	1	1	1	4
P21 Técnico de Audiovisuais	1	1	1	4
A78 Produção Gráfica (Port. 815/2009)	1	1	0	0
S53 Técnico de Vitrinismo	1	1	0	0

MÉDIAS DOS COLOCADOS

Nota de candidatura	144,5
Prova de ingresso	148,5
Média do 12º ano	141,9
Média do 10º/11º ano	141,9

OPÇÕES EXCLUÍDAS

Nota candidatura (s/mínima)	0
Prova ingresso (não fez)	2
Prova ingresso (s/mínima)	0
Pré-requisito (não fez)	0

DISTRIBUIÇÕES DE NOTAS DE CANDIDATURA

Candidatos

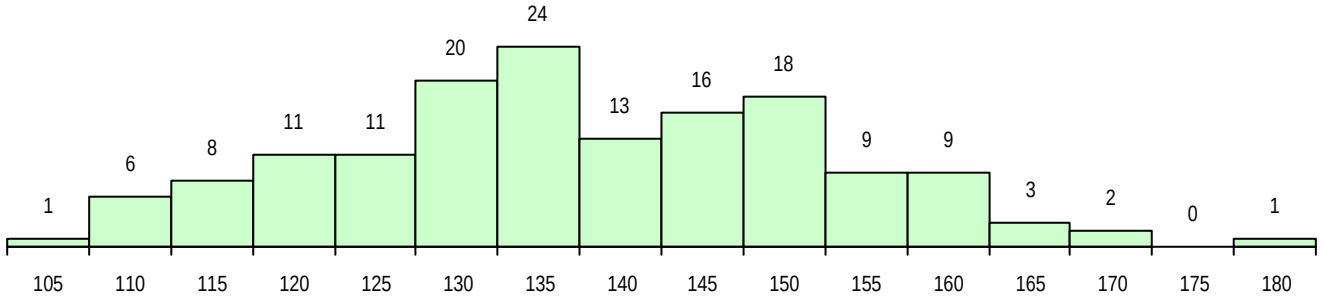

Colocados

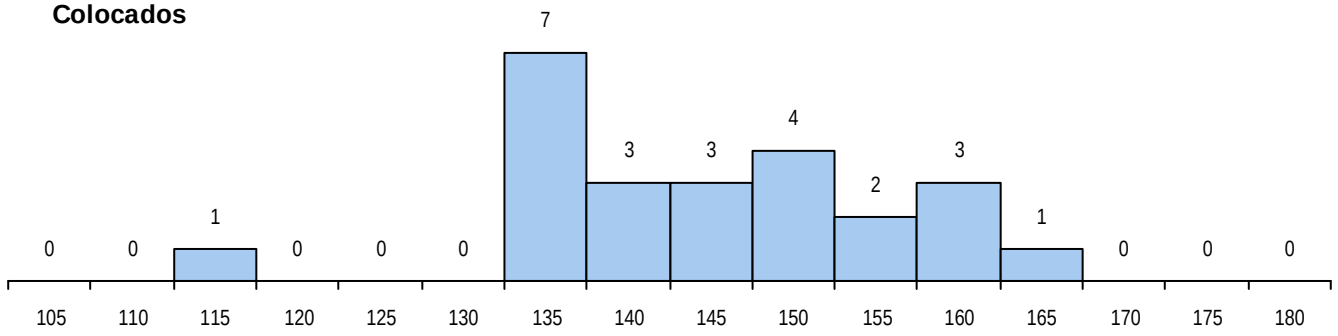

Estabelecimento: 0300 Universidade de Aveiro
Curso Superior: 9196 Línguas e Relações Empresariais
Licenciatura

OPÇÃO CANDIDATURA

Opção	Cands.	%	Cols.	%
1ª	110	34	56	79
2ª	66	20	10	14
3ª	43	13	2	3
4ª	50	15	0	0
5ª	31	9	1	1
6ª	27	8	2	3
Total	327		71	

SEXO DOS CANDIDATOS

Sexo	Cands.	%	Cols.	%
Masc.	82	25	16	23
Femin.	245	75	55	77
Total	327		71	

MÉDIAS DOS COLOCADOS

Nota de candidatura	152,3
Prova de ingresso	145,8
Média do 12º ano	156,6
Média do 10º/11º ano	156,6

OPÇÕES EXCLUÍDAS

Nota candidatura (s/mínima)	0
Prova ingresso (não fez)	8
Prova ingresso (s/mínima)	0
Pré-requisito (não fez)	0

ETAPA COLOCAÇÃO (contingente)

Etapa Colocação	Cands.	%	Cols.	%	Nota
4 Açores 1	5	2	0	0	
8 Madeira 1	1	0	1	1	111,2
12 Emigrantes	1	0	1	1	123,8
17 Geral	327	100	69	97	143,8
Total	334		71		

CURSO DO 12º ANO (15 mais frequentes)

Curso 12º ano	Cands.	%	Cols.	%
C62 Línguas e Humanidades	182	56	49	69
C60 Ciências e Tecnologias	81	25	10	14
C82 Recorrente - Línguas e Humanidade	12	4	0	0
C61 Ciências Socioeconómicas	9	3	2	3
C80 Recorrente - Ciências e Tecnologias	8	2	0	0
C64 Artes Visuais	5	2	2	3
A20 Línguas e Relações Empresariais (V	5	2	2	3
966 Cursos EFA, Formações Modulares,	2	1	1	1
A21 Assessoria Jurídica e Documentaçã	2	1	0	0
A57 Contabilidade e Gestão Empresarial	2	1	0	0
C81 Recorrente - Ciências Socioeconómi	2	1	0	0
A22 Assessoria Jurídica e Documentaçã	1	0	1	1
940 Escolas estrangeiras em Portugal	1	0	1	1
900 Emigrantes	1	0	1	1
R05 Técnico de Apoio à Gestão Desporti	1	0	1	1

DISTRITO/CAE DE CANDIDATURA

Distrito Origem	Cands.	%	Cols.	%
Aveiro	145	44	33	46
Porto	88	27	18	25
Braga	20	6	3	4
Leiria	14	4	7	10
Viseu	13	4	2	3
Vila Real	8	2	2	3
Viana do Castelo	8	2	2	3
Coimbra	6	2	0	0
R. A. Açores	5	2	0	0
Faro	5	2	2	3
Guarda	4	1	0	0
Setúbal	3	1	1	1
Santarém	3	1	0	0
R. A. Madeira	2	1	1	1
Castelo Branco	1	0	0	0
Portalegre	1	0	0	0
Lisboa	1	0	0	0
Total	327		71	

DISTRIBUIÇÕES DE NOTAS DE CANDIDATURA

Candidatos

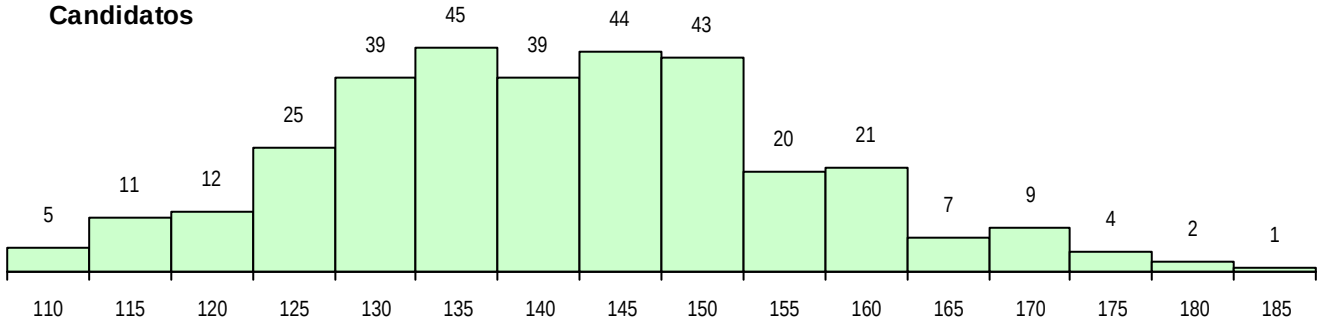

Colocados

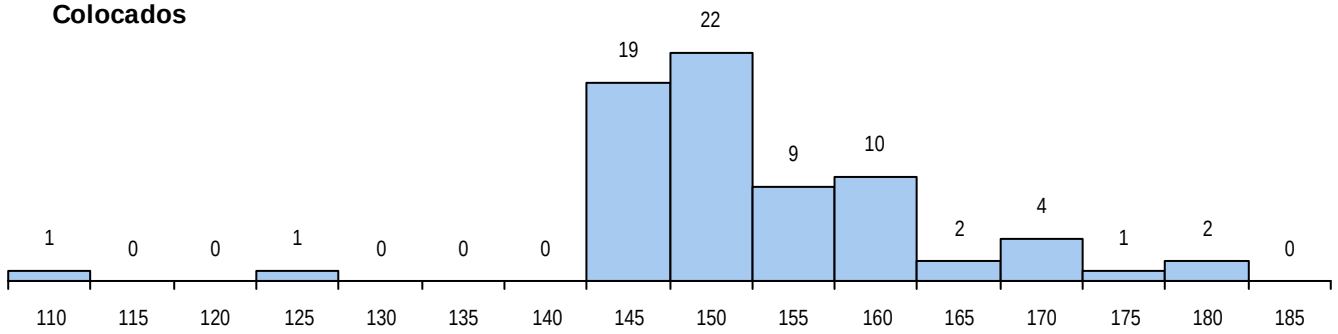

Estabelecimento: 0300 Universidade de Aveiro
Curso Superior: 9204 Línguas, Literaturas e Culturas
Licenciatura

OPÇÃO CANDIDATURA

Opção	Cands.	%	Cols.	%
1ª	20	9	7	23
2ª	47	22	12	40
3ª	52	24	6	20
4ª	36	17	2	7
5ª	33	15	1	3
6ª	26	12	2	7
Total	214		30	

ETAPA COLOCAÇÃO (contingente)

Etapa Colocação	Cands.	%	Cols.	%	Nota
1 Deficientes	1	0	0	0	
4 Açores 1	2	1	0	0	
8 Madeira 1	5	2	0	0	
12 Emigrantes	1	0	0	0	
17 Geral	214	100	30	100	129,6
Total	223		30		

DISTRITO/CAE DE CANDIDATURA

Distrito Origem	Cands.	%	Cols.	%
Aveiro	84	39	16	53
Porto	61	29	10	33
Braga	14	7	1	3
Lisboa	9	4	0	0
Leiria	8	4	0	0
Santarém	5	2	0	0
Viana do Castelo	5	2	1	3
R. A. Madeira	5	2	0	0
Vila Real	4	2	1	3
Guarda	4	2	1	3
Viseu	3	1	0	0
Faro	2	1	0	0
Coimbra	2	1	0	0
Castelo Branco	2	1	0	0
Bragança	2	1	0	0
R. A. Açores	2	1	0	0
Setúbal	1	0	0	0
Beja	1	0	0	0
Total	214		30	

SEXO DOS CANDIDATOS

Sexo	Cands.	%	Cols.	%
Masc.	58	27	12	40
Femin.	156	73	18	60
Total	214		30	

CURSO DO 12º ANO (15 mais frequentes)

Curso 12º ano	Cands.	%	Cols.	%
C62 Línguas e Humanidades	133	62	14	47
C60 Ciências e Tecnologias	42	20	7	23
C82 Recorrente - Línguas e Humanidade	10	5	4	13
C80 Recorrente - Ciências e Tecnologias	5	2	0	0
C61 Ciências Socioeconómicas	4	2	1	3
C64 Artes Visuais	3	1	0	0
P91 Técnico de Turismo	2	1	2	7
089 Desporto (DL 74/2004)	2	1	0	0
P14 Técnico de Multimédia	2	1	0	0
060 Ciências e Tecnologias (DL 74/2004	1	0	1	3
R02 Artes do Espetáculo - Interpretação	1	0	1	3
940 Escolas estrangeiras em Portugal	1	0	0	0
P59 Técnico de Informática de Gestão	1	0	0	0
P81 Técnico de Restauração	1	0	0	0
P08 Instrumentista de Sopro e de Percus	1	0	0	0

MÉDIAS DOS COLOCADOS

Nota de candidatura	140,0
Prova de ingresso	129,3
Média do 12º ano	147,2
Média do 10º/11º ano	147,2

OPÇÕES EXCLUÍDAS

Nota candidatura (s/mínima)	0
Prova ingresso (não fez)	1
Prova ingresso (s/mínima)	0
Pré-requisito (não fez)	0

DISTRIBUIÇÕES DE NOTAS DE CANDIDATURA

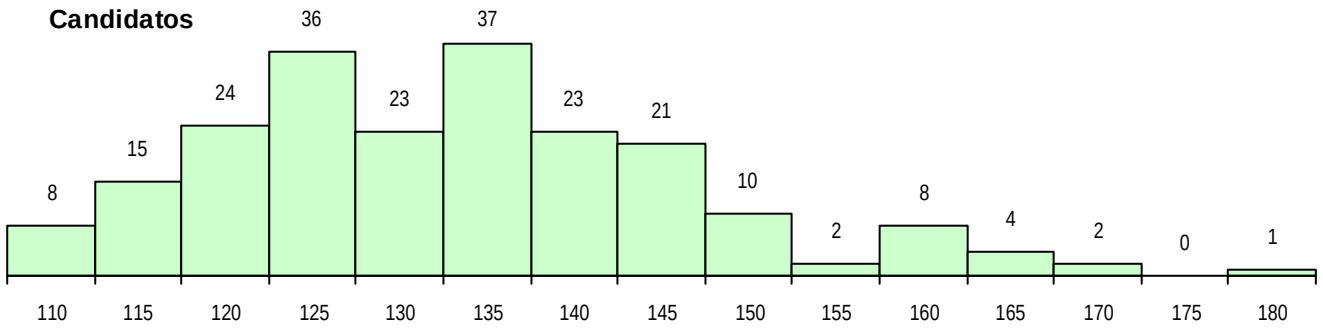

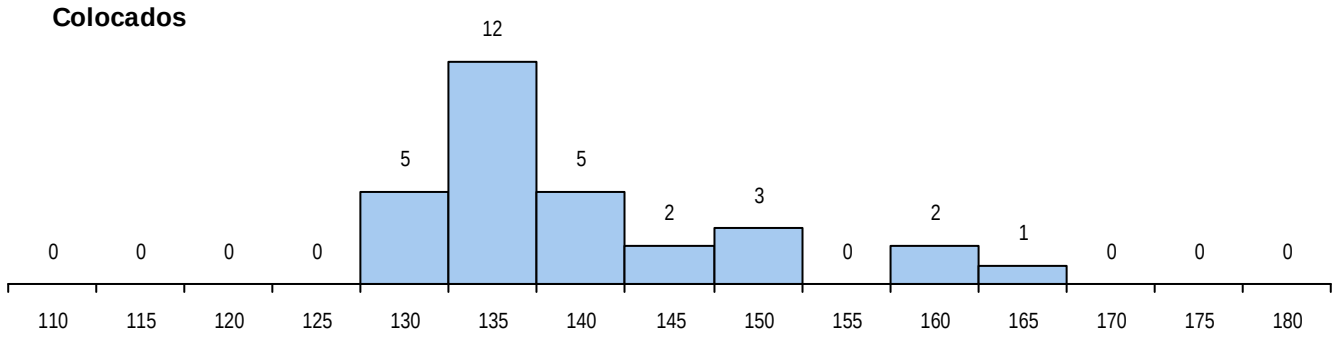

Estabelecimento: 0300 Universidade de Aveiro
Curso Superior: 9209 Matemática
Licenciatura

OPÇÃO CANDIDATURA

Opção	Cands.	%	Cols.	%
1ª	9	9	9	60
2ª	12	13	1	7
3ª	11	12	4	27
4ª	23	24	1	7
5ª	15	16	0	0
6ª	25	26	0	0
Total	95		15	

ETAPA COLOCAÇÃO (contingente)

Etapa Colocação	Cands.	%	Cols.	%	Nota
4 Açores 1	2	2	0	0	
8 Madeira 1	2	2	0	0	
17 Geral	95	100	15	100	108,8
Total	99		15		

DISTRITO/CAE DE CANDIDATURA

Distrito Origem	Cands.	%	Cols.	%
Aveiro	38	40	8	53
Porto	16	17	0	0
Leiria	8	8	1	7
Viseu	5	5	1	7
Santarém	4	4	2	13
Guarda	4	4	1	7
Coimbra	4	4	0	0
R. A. Madeira	3	3	0	0
Braga	3	3	1	7
R. A. Açores	2	2	0	0
Setúbal	2	2	0	0
Lisboa	2	2	0	0
Faro	2	2	0	0
Portalegre	1	1	1	7
Castelo Branco	1	1	0	0
Total	95		15	

SEXO DOS CANDIDATOS

Sexo	Cands.	%	Cols.	%
Masc.	40	42	8	53
Femin.	55	58	7	47
Total	95		15	

CURSO DO 12º ANO (15 mais frequentes)

Curso 12º ano	Cands.	%	Cols.	%
C60 Ciências e Tecnologias	88	93	12	80
C61 Ciências Socioeconómicas	4	4	3	20
P63 Técnico de Manutenção Industrial	1	1	0	0
A13 Contabilidade e Gestão (VC) (Port. 9	1	1	0	0
A09 Eletrónica e Telecomunicações (VC)	1	1	0	0

MÉDIAS DOS COLOCADOS

Nota de candidatura	131,7
Prova de ingresso	130,7
Média do 12º ano	132,3
Média do 10º/11º ano	132,3

OPÇÕES EXCLUÍDAS

Nota candidatura (s/mínima)	0
Prova ingresso (não fez)	0
Prova ingresso (s/mínima)	0
Pré-requisito (não fez)	0

DISTRIBUIÇÕES DE NOTAS DE CANDIDATURA

Candidatos

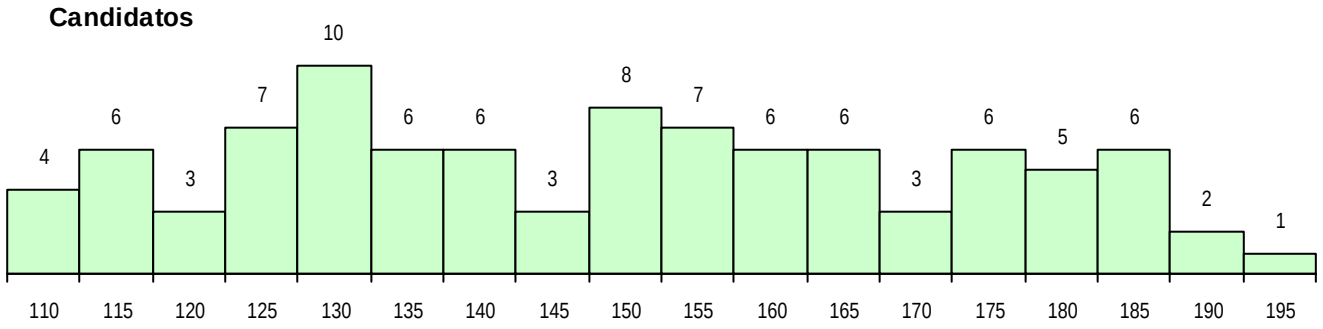

Colocados

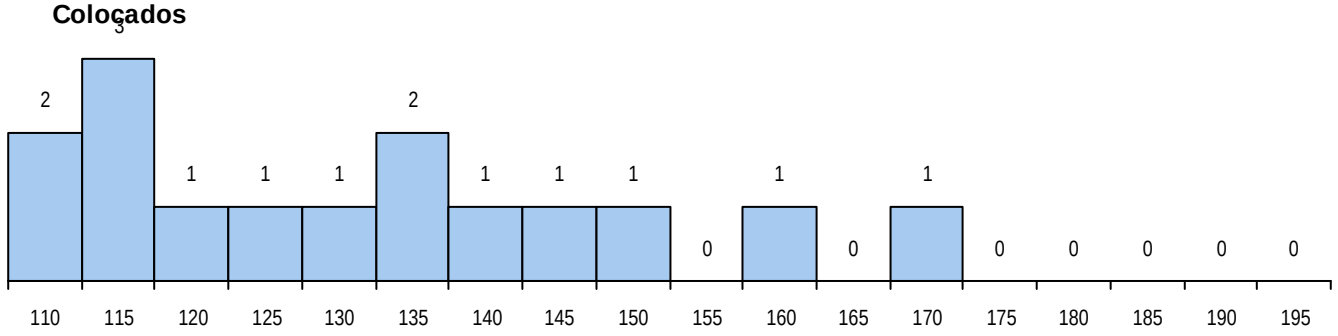

Estabelecimento: 0300 Universidade de Aveiro
Curso Superior: 9212 Meteorologia, Oceanografia e Geofísica
Licenciatura

OPÇÃO CANDIDATURA

Opção	Cands.	%	Cols.	%
1ª	5	8	5	31
2ª	12	18	5	31
3ª	13	20	2	13
4ª	12	18	2	13
5ª	13	20	1	6
6ª	11	17	1	6
Total	66		16	

ETAPA COLOCAÇÃO (contingente)

Etapa Colocação	Cands.	%	Cols.	%	Nota
4 Açores 1	2	3	1	6	108,5
17 Geral	66	100	15	94	107,0
Total	68		16		

DISTRITO/CAE DE CANDIDATURA

Distrito Origem	Cands.	%	Cols.	%
Aveiro	31	47	6	38
Porto	9	14	4	25
Santarém	6	9	1	6
Viseu	4	6	1	6
Leiria	3	5	1	6
Faro	3	5	0	0
Coimbra	3	5	0	0
R. A. Açores	2	3	1	6
Vila Real	1	2	0	0
Viana do Castelo	1	2	0	0
Lisboa	1	2	1	6
Évora	1	2	0	0
Braga	1	2	1	6
Total	66		16	

SEXO DOS CANDIDATOS

Sexo	Cands.	%	Cols.	%
Masc.	43	65	11	69
Femin.	23	35	5	31
Total	66		16	

CURSO DO 12º ANO (15 mais frequentes)

Curso 12º ano	Cands.	%	Cols.	%
C60 Ciências e Tecnologias	63	95	16	100
C80 Recorrente - Ciências e Tecnologias	3	5	0	0

MÉDIAS DOS COLOCADOS

Nota de candidatura	116,1
Prova de ingresso	104,8
Média do 12º ano	127,3
Média do 10º/11º ano	127,3

OPÇÕES EXCLUÍDAS

Nota candidatura (s/mínima)	0
Prova ingresso (não fez)	1
Prova ingresso (s/mínima)	0
Pré-requisito (não fez)	0

DISTRIBUIÇÕES DE NOTAS DE CANDIDATURA

Candidatos

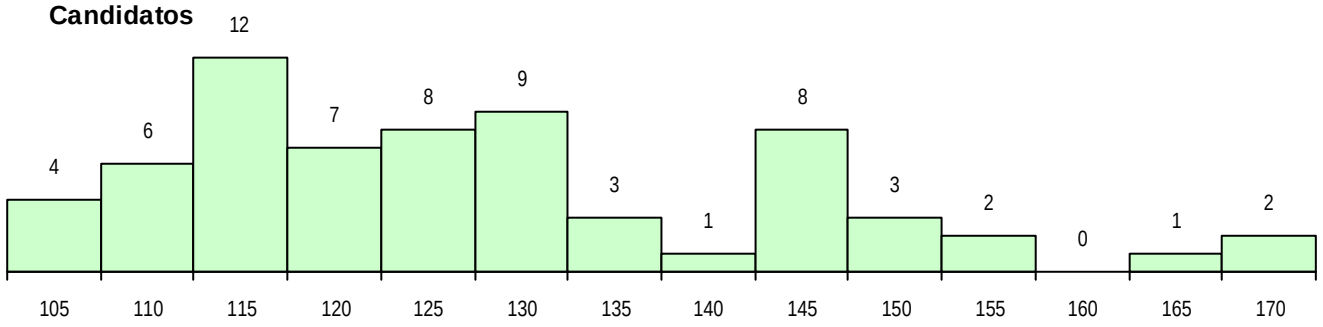

Colocados

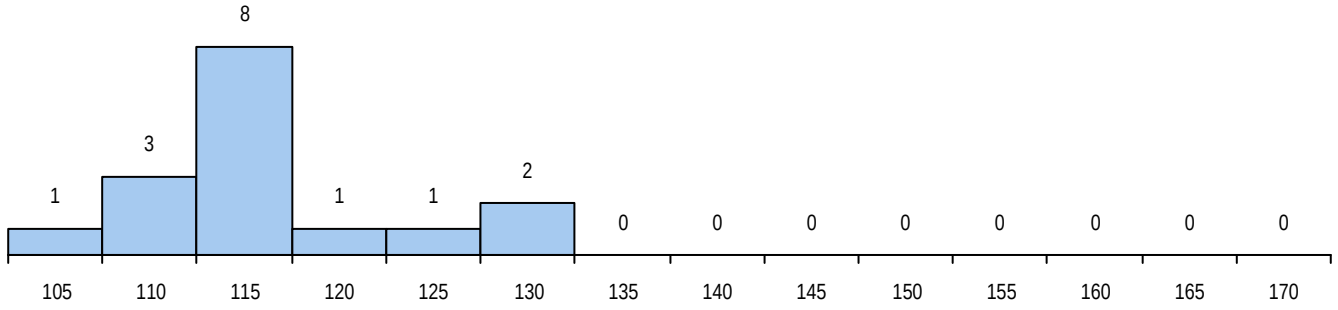

Estabelecimento: 0300 Universidade de Aveiro
Curso Superior: 9214 Música
Licenciatura

OPÇÃO CANDIDATURA

Opção	Cands.	%	Cols.	%
1ª	106	96	50	100
2ª	2	2	0	0
3ª	1	1	0	0
5ª	1	1	0	0
Total	110		50	

ETAPA COLOCAÇÃO (contingente)

Etapa Colocação	Cands.	%	Cols.	%	Nota
4 Açores 1	3	3	2	4	137,6
8 Madeira 1	1	1	1	2	114,2
13 Militares	1	1	1	2	127,5
17 Geral	110	100	46	92	145,9
Total	115		50		

DISTRITO/CAE DE CANDIDATURA

Distrito Origem	Cands.	%	Cols.	%
Aveiro	39	35	17	34
Porto	13	12	8	16
Braga	11	10	7	14
Castelo Branco	10	9	3	6
Lisboa	6	5	4	8
Coimbra	6	5	3	6
Vila Real	5	5	1	2
Leiria	4	4	1	2
Viseu	4	4	0	0
R. A. Açores	3	3	3	6
Guarda	2	2	1	2
Viana do Castelo	2	2	1	2
Bragança	2	2	0	0
R. A. Madeira	1	1	1	2
Santarém	1	1	0	0
Portalegre	1	1	0	0
Total	110		50	

SEXO DOS CANDIDATOS

Sexo	Cands.	%	Cols.	%
Masc.	49	45	16	32
Femin.	61	55	34	68
Total	110		50	

CURSO DO 12º ANO (15 mais frequentes)

Curso 12º ano	Cands.	%	Cols.	%
C76 Secundário de Música	43	39	24	48
P08 Instrumentista de Sopro e de Percus	19	17	6	12
C60 Ciências e Tecnologias	18	16	9	18
P06 Instrumentista de Cordas e de Tecla	8	7	3	6
C62 Línguas e Humanidades	6	5	2	4
845 Complementar/Secundário de Músic	5	5	1	2
060 Ciências e Tecnologias (DL 74/2004	2	2	1	2
C80 Recorrente - Ciências e Tecnologias	2	2	0	0
940 Escolas estrangeiras em Portugal	1	1	1	2
C77 Secundário de Canto	1	1	1	2
062 Ciências Sociais e Humanas (DL 74/	1	1	1	2
001 1.º curso	1	1	1	2
P07 Instrumentista de Jazz	1	1	0	0
C81 Recorrente - Ciências Socioeconómi	1	1	0	0
C64 Artes Visuais	1	1	0	0

MÉDIAS DOS COLOCADOS

Nota de candidatura	156,9
Prova de ingresso	149,0
Média do 12º ano	162,6
Média do 10º/11º ano	162,4

OPÇÕES EXCLUÍDAS

Nota candidatura (s/mínima)	0
Prova ingresso (não fez)	0
Prova ingresso (s/mínima)	0
Pré-requisito (não fez)	0

DISTRIBUIÇÕES DE NOTAS DE CANDIDATURA

Candidatos

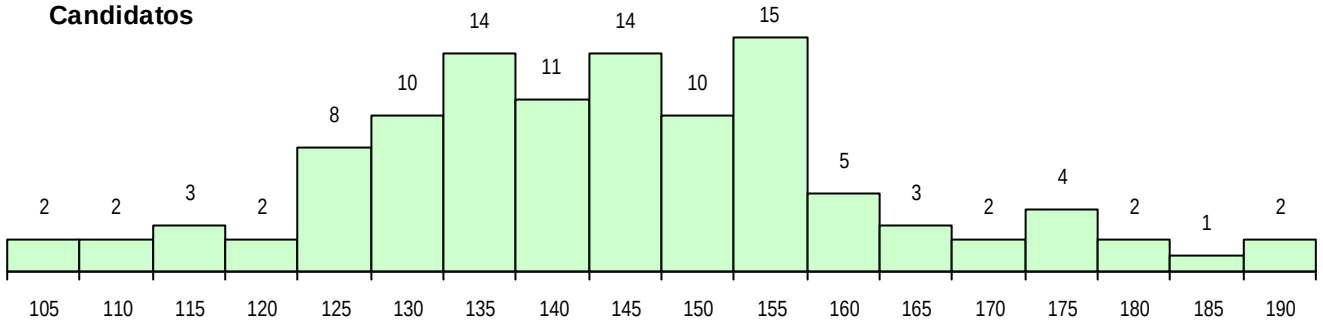

Colocados

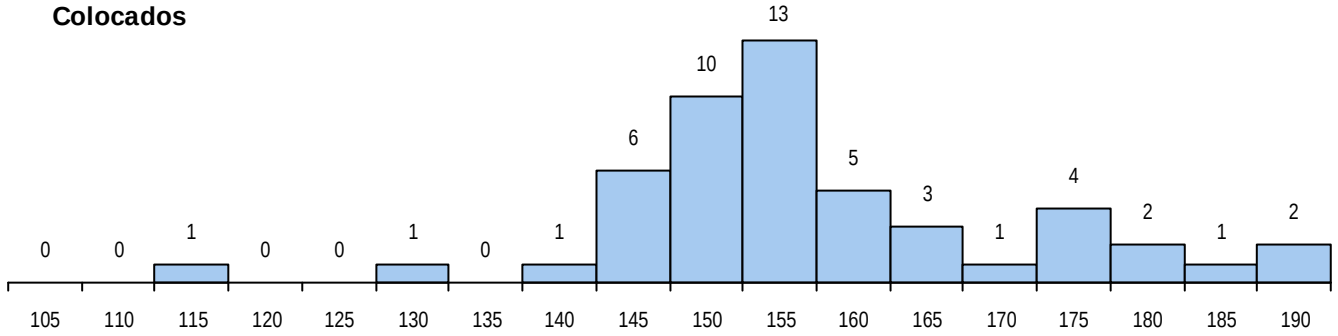

Estabelecimento: 0300 Universidade de Aveiro
Curso Superior: 9215 Novas Tecnologias da Comunicação
Licenciatura

OPÇÃO CANDIDATURA

Opção	Cands.	%	Cols.	%
1ª	91	32	43	65
2ª	53	18	14	21
3ª	52	18	6	9
4ª	38	13	2	3
5ª	25	9	1	2
6ª	28	10	0	0
Total	287		66	

SEXO DOS CANDIDATOS

Sexo	Cands.	%	Cols.	%
Masc.	164	57	33	50
Femin.	123	43	33	50
Total	287		66	

MÉDIAS DOS COLOCADOS

Nota de candidatura	140,8
Prova de ingresso	131,5
Média do 12º ano	146,9
Média do 10º/11º ano	146,9

OPÇÕES EXCLUÍDAS

Nota candidatura (s/mínima)	0
Prova ingresso (não fez)	2
Prova ingresso (s/mínima)	0
Pré-requisito (não fez)	0

ETAPA COLOCAÇÃO (contingente)

Etapa Colocação	Cands.	%	Cols.	%	Nota
1 Deficientes	1	0	1	2	122,0
4 Açores 1	4	1	2	3	110,4
8 Madeira 1	3	1	2	3	103,6
17 Geral	287	100	61	92	134,0
Total	295		66		

CURSO DO 12º ANO (15 mais frequentes)

Curso 12º ano	Cands.	%	Cols.	%
C60 Ciências e Tecnologias	124	43	26	39
C62 Línguas e Humanidades	65	23	21	32
C64 Artes Visuais	23	8	2	3
C80 Recorrente - Ciências e Tecnologias	10	3	0	0
P14 Técnico de Multimédia	9	3	1	2
C82 Recorrente - Línguas e Humanidade	7	2	1	2
C61 Ciências Socioeconómicas	6	2	3	5
P59 Técnico de Informática de Gestão	5	2	3	5
P56 Técnico de Gestão e Programação d	3	1	2	3
C70 Comunicação Audiovisual	3	1	0	0
G42 Imagem Interativa (Portaria n.º 42/20	3	1	0	0
A20 Línguas e Relações Empresariais (V	2	1	1	2
A59 Comunicação Multimédia (Port. 960/	2	1	1	2
P48 Técnico de Fotografia	2	1	0	0
S50 Técnico de vendas	1	0	1	2

DISTRITO/CAE DE CANDIDATURA

Distrito Origem	Cands.	%	Cols.	%
Aveiro	134	47	35	53
Porto	68	24	12	18
Braga	19	7	2	3
Viseu	16	6	1	2
Leiria	8	3	5	8
Coimbra	6	2	2	3
R. A. Açores	5	2	2	3
Bragança	5	2	1	2
Santarém	5	2	1	2
Lisboa	4	1	0	0
Vila Real	4	1	1	2
Guarda	3	1	2	3
R. A. Madeira	3	1	2	3
Viana do Castelo	3	1	0	0
Castelo Branco	2	1	0	0
Beja	1	0	0	0
Portalegre	1	0	0	0
Total	287		66	

DISTRIBUIÇÕES DE NOTAS DE CANDIDATURA

Candidatos

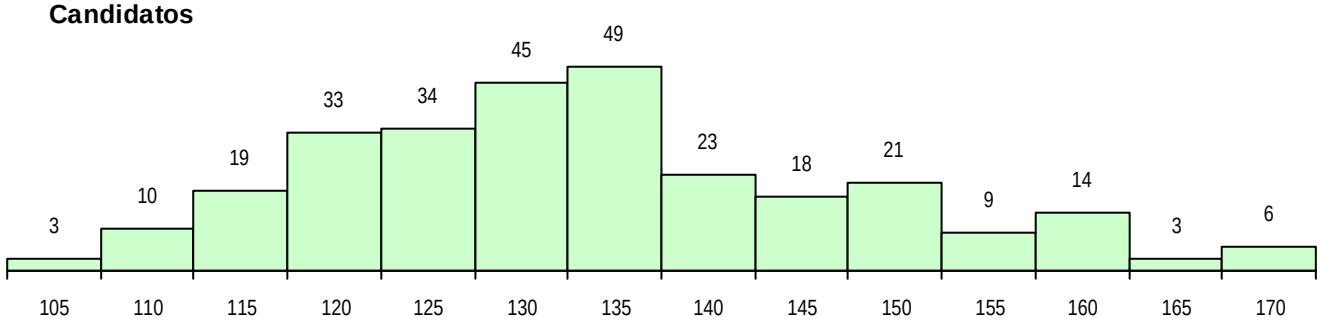

Colocados

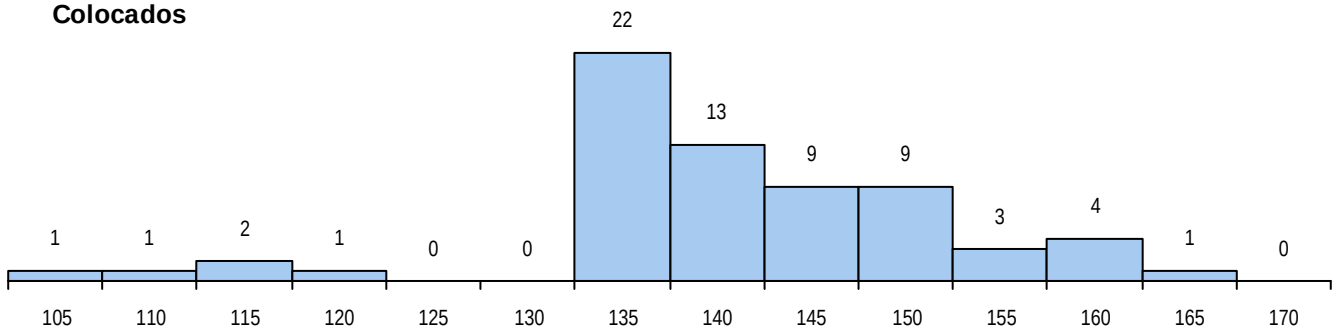

Estabelecimento: 0300 Universidade de Aveiro
Curso Superior: 9219 Psicologia
Licenciatura

OPÇÃO CANDIDATURA

Opção	Cands.	%	Cols.	%
1ª	53	17	17	55
2ª	64	20	7	23
3ª	56	18	5	16
4ª	67	21	0	0
5ª	49	15	1	3
6ª	29	9	1	3
Total	318		31	

ETAPA COLOCAÇÃO (contingente)

Etapa Colocação	Cands.	%	Cols.	%	Nota
1 Deficientes	1	0	0	0	
4 Açores 1	3	1	1	3	108,5
8 Madeira 1	5	2	1	3	124,5
12 Emigrantes	2	1	0	0	
17 Geral	318	100	29	94	144,0
Total	329		31		

DISTRITO/CAE DE CANDIDATURA

Distrito Origem	Cands.	%	Cols.	%
Aveiro	97	31	11	35
Porto	68	21	8	26
Braga	24	8	1	3
Viseu	24	8	3	10
Leiria	20	6	2	6
Coimbra	17	5	1	3
Lisboa	11	3	0	0
Santarém	10	3	1	3
Vila Real	10	3	0	0
Viana do Castelo	8	3	0	0
R. A. Madeira	7	2	1	3
R. A. Açores	7	2	1	3
Guarda	6	2	1	3
Setúbal	3	1	0	0
Castelo Branco	3	1	1	3
Bragança	2	1	0	0
Faro	1	0	0	0
Total	318		31	

SEXO DOS CANDIDATOS

Sexo	Cands.	%	Cols.	%
Masc.	48	15	3	10
Femin.	270	85	28	90
Total	318		31	

CURSO DO 12º ANO (15 mais frequentes)

Curso 12º ano	Cands.	%	Cols.	%
C60 Ciências e Tecnologias	283	89	29	94
C61 Ciências Socioeconómicas	11	3	0	0
C80 Recorrente - Ciências e Tecnologias	5	2	0	0
C64 Artes Visuais	4	1	1	3
C82 Recorrente - Línguas e Humanidade	2	1	0	0
900 Emigrantes	2	1	0	0
C62 Línguas e Humanidades	2	1	0	0
P31 Técnico de Contabilidade	1	0	1	3
C81 Recorrente - Ciências Socioeconómi	1	0	0	0
820 Agrupamento 2 / geral	1	0	0	0
678 Química Industrial e Ambiental (Port.	1	0	0	0
810 Agrupamento 1 / geral	1	0	0	0
A52 Análises Químico-Biológicas (Port. 9	1	0	0	0
A10 Eletrónica e Telecomunicações (VC	1	0	0	0
A05 Animação Sociodesportiva (VC) (Por	1	0	0	0

MÉDIAS DOS COLOCADOS

Nota de candidatura	148,6
Prova de ingresso	146,3
Média do 12º ano	151,0
Média do 10º/11º ano	151,0

OPÇÕES EXCLUÍDAS

Nota candidatura (s/mínima)	0
Prova ingresso (não fez)	5
Prova ingresso (s/mínima)	0
Pré-requisito (não fez)	0

DISTRIBUIÇÕES DE NOTAS DE CANDIDATURA

Candidatos

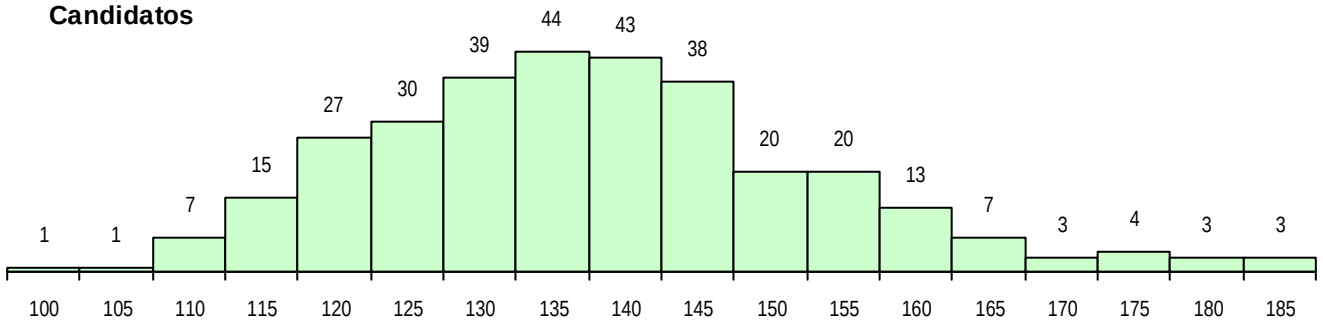

Colocados

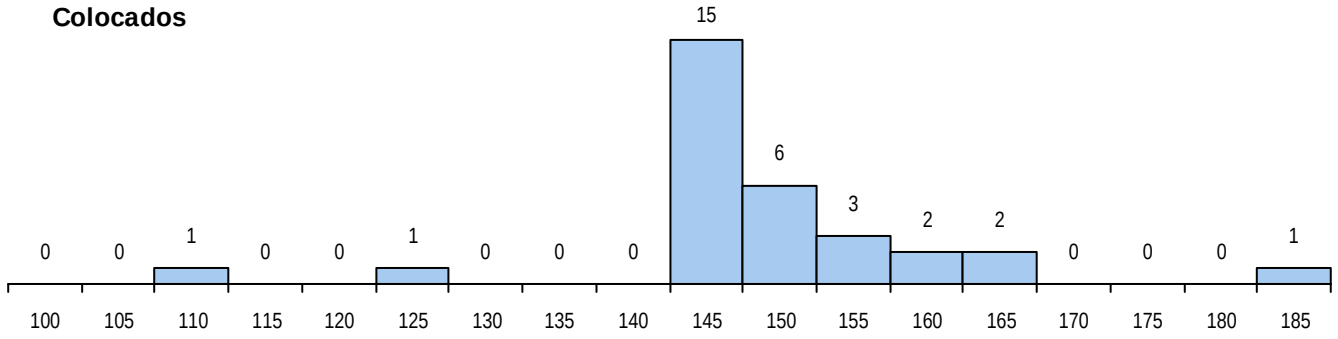

Estabelecimento: 0300 Universidade de Aveiro
Curso Superior: 9252 Tradução
Licenciatura

OPÇÃO CANDIDATURA

Opção	Cands.	%	Cols.	%
1ª	15	10	13	38
2ª	31	21	13	38
3ª	30	20	5	15
4ª	25	17	2	6
5ª	26	18	1	3
6ª	20	14	0	0
Total	147		34	

ETAPA COLOCAÇÃO (contingente)

Etapa Colocação	Cands.	%	Cols.	%	Nota
4 Açores 1	2	1	0	0	
17 Geral	147	100	34	100	124,8
Total	149		34		

DISTRITO/CAE DE CANDIDATURA

Distrito Origem	Cands.	%	Cols.	%
Aveiro	51	35	16	47
Porto	36	24	7	21
Leiria	13	9	3	9
Braga	11	7	1	3
Viseu	6	4	2	6
Viana do Castelo	6	4	3	9
Coimbra	5	3	0	0
Lisboa	5	3	0	0
Guarda	3	2	1	3
R. A. Açores	2	1	0	0
Évora	2	1	0	0
Castelo Branco	2	1	1	3
Bragança	2	1	0	0
Santarém	1	1	0	0
Setúbal	1	1	0	0
Vila Real	1	1	0	0
Total	147		34	

SEXO DOS CANDIDATOS

Sexo	Cands.	%	Cols.	%
Masc.	43	29	12	35
Femin.	104	71	22	65
Total	147		34	

CURSO DO 12º ANO (15 mais frequentes)

Curso 12º ano	Cands.	%	Cols.	%
C62 Línguas e Humanidades	95	65	26	76
C60 Ciências e Tecnologias	26	18	4	12
C82 Recorrente - Línguas e Humanidade	9	6	0	0
C61 Ciências Socioeconómicas	3	2	1	3
C64 Artes Visuais	2	1	2	6
P14 Técnico de Multimédia	2	1	0	0
C80 Recorrente - Ciências e Tecnologias	2	1	0	0
P46 Técnico de Eletrotecnia	1	1	1	3
940 Escolas estrangeiras em Portugal	1	1	0	0
R05 Técnico de Apoio à Gestão Desporti	1	1	0	0
P91 Técnico de Turismo	1	1	0	0
P58 Técnico de Higiene e Segurança do	1	1	0	0
P47 Técnico de Energias Renováveis	1	1	0	0
A58 Administração e Marketing (Port. 96	1	1	0	0
089 Desporto (DL 74/2004)	1	1	0	0

MÉDIAS DOS COLOCADOS

Nota de candidatura	135,6
Prova de ingresso	130,9
Média do 12º ano	138,8
Média do 10º/11º ano	138,8

OPÇÕES EXCLUÍDAS

Nota candidatura (s/mínima)	0
Prova ingresso (não fez)	6
Prova ingresso (s/mínima)	0
Pré-requisito (não fez)	0

DISTRIBUIÇÕES DE NOTAS DE CANDIDATURA

Candidatos

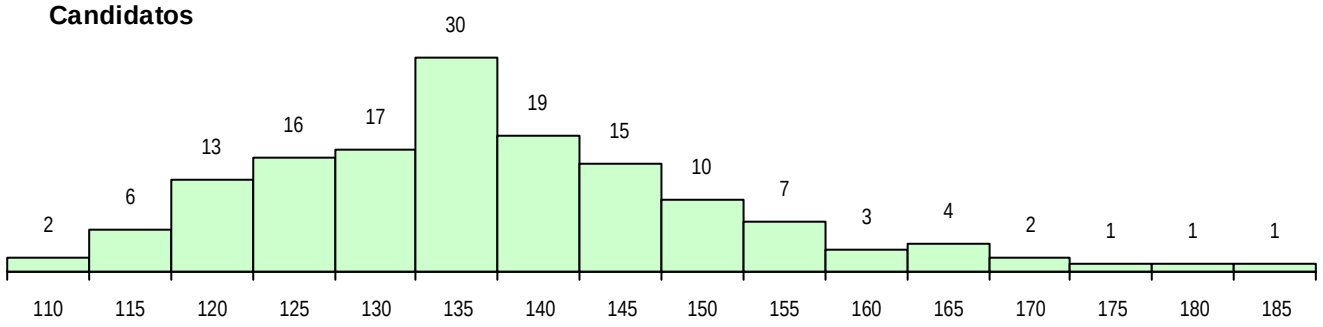

Colocados

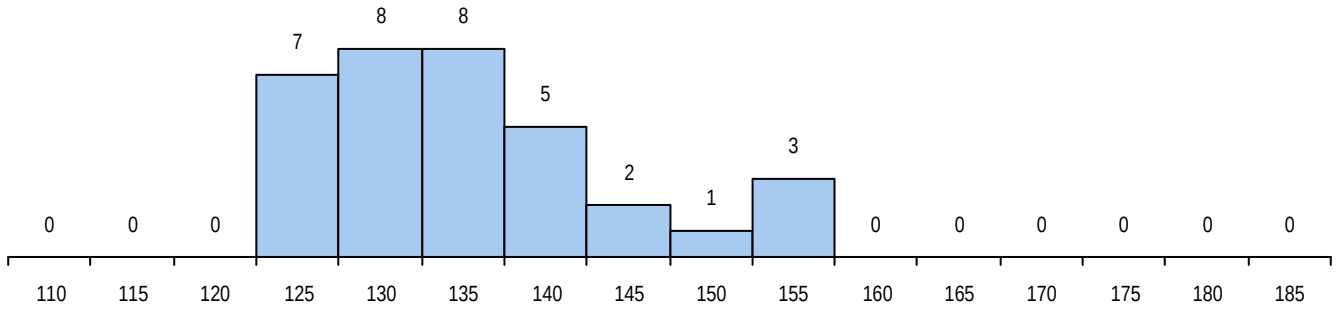

Estabelecimento: 0300 Universidade de Aveiro
Curso Superior: 9254 Turismo
Licenciatura

OPÇÃO CANDIDATURA

Opção	Cands.	%	Cols.	%
1ª	40	25	14	61
2ª	25	16	4	17
3ª	34	22	3	13
4ª	26	16	1	4
5ª	17	11	0	0
6ª	16	10	1	4
Total	158		23	

ETAPA COLOCAÇÃO (contingente)

Etapa Colocação	Cands.	%	Cols.	%	Nota
4 Açores 1	2	1	0	0	
8 Madeira 1	5	3	1	4	122,2
12 Emigrantes	1	1	0	0	
17 Geral	158	100	22	96	141,8
Total	166		23		

DISTRITO/CAE DE CANDIDATURA

Distrito Origem	Cands.	%	Cols.	%
Aveiro	50	32	10	43
Porto	40	25	7	30
Braga	16	10	0	0
Leiria	9	6	3	13
Coimbra	7	4	0	0
Viseu	6	4	0	0
Santarém	6	4	0	0
Lisboa	5	3	1	4
R. A. Madeira	5	3	1	4
Viana do Castelo	5	3	0	0
R. A. Açores	3	2	0	0
Vila Real	2	1	1	4
Guarda	1	1	0	0
Faro	1	1	0	0
Évora	1	1	0	0
Portalegre	1	1	0	0
Total	158		23	

SEXO DOS CANDIDATOS

Sexo	Cands.	%	Cols.	%
Masc.	49	31	8	35
Femin.	109	69	15	65
Total	158		23	

CURSO DO 12º ANO (15 mais frequentes)

Curso 12º ano	Cands.	%	Cols.	%
C62 Línguas e Humanidades	89	56	12	52
C60 Ciências e Tecnologias	41	26	5	22
C61 Ciências Socioeconómicas	11	7	2	9
C80 Recorrente - Ciências e Tecnologias	3	2	0	0
C81 Recorrente - Ciências Socioeconómi	2	1	0	0
C64 Artes Visuais	2	1	0	0
R05 Técnico de Apoio à Gestão Desporti	1	1	1	4
A13 Contabilidade e Gestão (VC) (Port. 9	1	1	1	4
S56 Técnicas de Operações Turísticas e	1	1	1	4
A57 Contabilidade e Gestão Empresarial	1	1	1	4
P81 Técnico de Restauração	1	1	0	0
P51 Técnico de Gestão	1	1	0	0
900 Emigrantes	1	1	0	0
S37 Técnico de mecatrónica automóvel	1	1	0	0
T52 Técnico de Turismo Ambiental e Rur	1	1	0	0

MÉDIAS DOS COLOCADOS

Nota de candidatura	152,7
Prova de ingresso	151,9
Média do 12º ano	153,2
Média do 10º/11º ano	153,2

OPÇÕES EXCLUÍDAS

Nota candidatura (s/mínima)	0
Prova ingresso (não fez)	6
Prova ingresso (s/mínima)	0
Pré-requisito (não fez)	0

DISTRIBUIÇÕES DE NOTAS DE CANDIDATURA

Candidatos

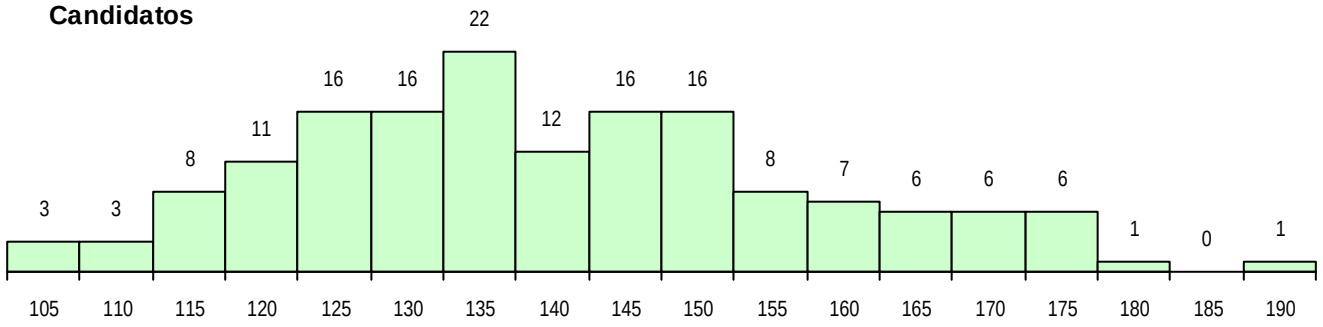

Colocados

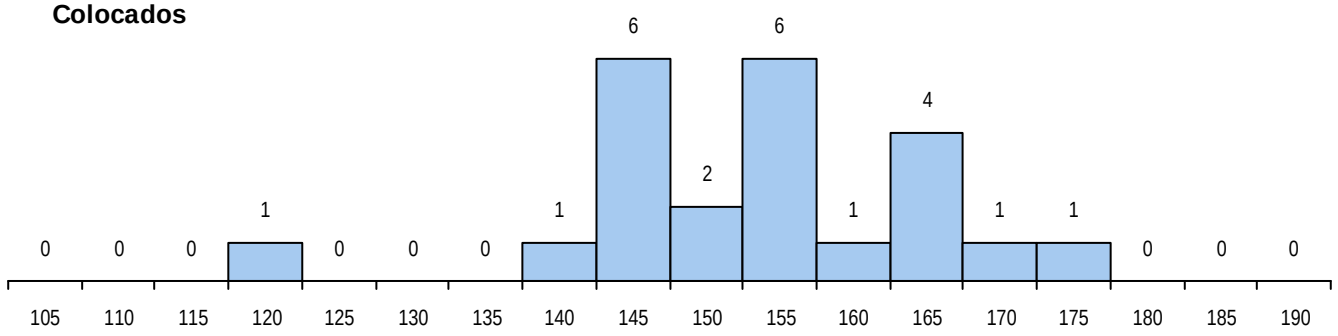

Estabelecimento: 0300 Universidade de Aveiro
Curso Superior: 9351 Ciências Biomédicas
Licenciatura

OPÇÃO CANDIDATURA

Opção	Cands.	%	Cols.	%
1ª	101	31	43	64
2ª	52	16	5	7
3ª	47	14	5	7
4ª	57	17	8	12
5ª	41	12	4	6
6ª	33	10	2	3
Total	331		67	

ETAPA COLOCAÇÃO (contingente)

Etapa Colocação	Cands.	%	Cols.	%	Nota
1 Deficientes	2	1	1	1	141,5
4 Açores 1	2	1	1	1	118,0
8 Madeira 1	5	2	1	1	146,8
12 Emigrantes	2	1	1	1	150,0
17 Geral	331	100	63	94	164,3
Total	342		67		

DISTRITO/CAE DE CANDIDATURA

Distrito Origem	Cands.	%	Cols.	%
Aveiro	81	24	20	30
Porto	61	18	10	15
Braga	27	8	5	7
Viseu	27	8	6	9
Leiria	24	7	5	7
Santarém	15	5	2	3
Lisboa	14	4	3	4
Viana do Castelo	13	4	2	3
Faro	13	4	2	3
Coimbra	12	4	1	1
Vila Real	10	3	0	0
Castelo Branco	6	2	2	3
Setúbal	5	2	2	3
R. A. Madeira	5	2	2	3
Guarda	5	2	1	1
Bragança	5	2	2	3
Évora	4	1	0	0
R. A. Açores	3	1	1	1
Portalegre	1	0	1	1
Total	331		67	

SEXO DOS CANDIDATOS

Sexo	Cands.	%	Cols.	%
Masc.	66	20	13	19
Femin.	265	80	54	81
Total	331		67	

CURSO DO 12º ANO (15 mais frequentes)

Curso 12º ano	Cands.	%	Cols.	%
C60 Ciências e Tecnologias	322	97	64	96
A03 Biotecnologia (VC) (Port. 941/2009)	3	1	1	1
900 Emigrantes	2	1	1	1
678 Química Industrial e Ambiental (Port.	2	1	0	0
A05 Animação Sociodesportiva (VC) (Por	1	0	1	1
A52 Análises Químico-Biológicas (Port. 9	1	0	0	0

MÉDIAS DOS COLOCADOS

Nota de candidatura	170,3
Prova de ingresso	165,8
Média do 12º ano	174,8
Média do 10º/11º ano	174,8

OPÇÕES EXCLUÍDAS

Nota candidatura (s/mínima)	0
Prova ingresso (não fez)	2
Prova ingresso (s/mínima)	0
Pré-requisito (não fez)	0

DISTRIBUIÇÕES DE NOTAS DE CANDIDATURA

Candidatos

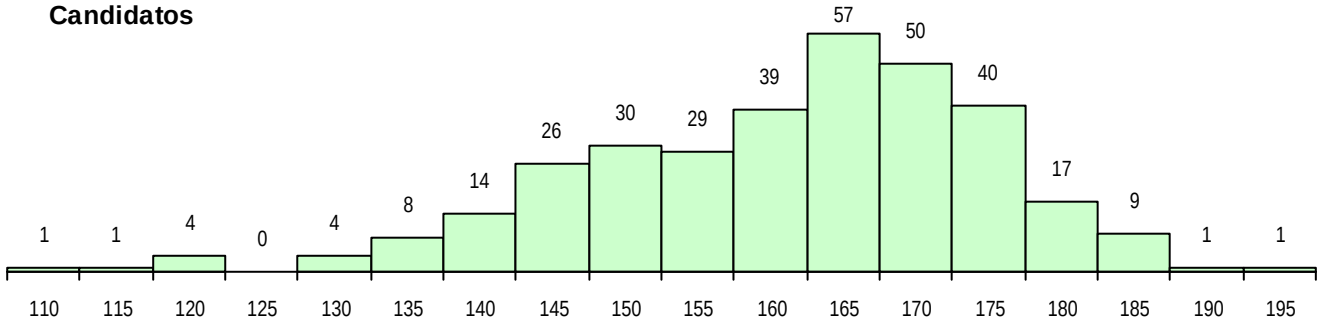

Colocados

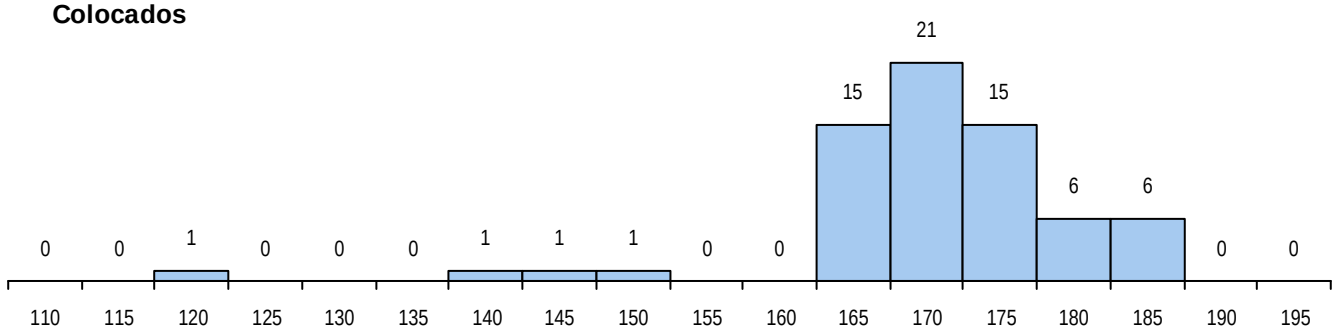

Estabelecimento: 0300 Universidade de Aveiro
Curso Superior: 9360 Engenharia Civil
Mestrado Integrado

OPÇÃO CANDIDATURA

Opção	Cands.	%	Cols.	%
1ª	1	2	1	17
2ª	5	11	3	50
3ª	10	21	1	17
4ª	9	19	0	0
5ª	14	30	0	0
6ª	8	17	1	17
Total	47		6	

ETAPA COLOCAÇÃO (contingente)

Etapa Colocação	Cands.	%	Cols.	%	Nota
17 Geral	47	100	6	100	110,4
Total	47		6		

DISTRITO/CAE DE CANDIDATURA

Distrito Origem	Cands.	%	Cols.	%
Aveiro	24	51	5	83
Porto	14	30	1	17
Leiria	2	4	0	0
Coimbra	2	4	0	0
Viseu	1	2	0	0
Viana do Castelo	1	2	0	0
Setúbal	1	2	0	0
Santarém	1	2	0	0
Faro	1	2	0	0
Total	47		6	

SEXO DOS CANDIDATOS

Sexo	Cands.	%	Cols.	%
Masc.	37	79	3	50
Femin.	10	21	3	50
Total	47		6	

CURSO DO 12º ANO (15 mais frequentes)

Curso 12º ano	Cands.	%	Cols.	%
C60 Ciências e Tecnologias	43	91	6	100
A07 Eletrotecnia e Automação (VC) (Port	3	6	0	0
A09 Eletrónica e Telecomunicações (VC)	1	2	0	0

MÉDIAS DOS COLOCADOS

Nota de candidatura	127,8
Prova de ingresso	122,0
Média do 12º ano	131,7
Média do 10º/11º ano	131,7

OPÇÕES EXCLUÍDAS

Nota candidatura (s/mínima)	0
Prova ingresso (não fez)	2
Prova ingresso (s/mínima)	0
Pré-requisito (não fez)	0

DISTRIBUIÇÕES DE NOTAS DE CANDIDATURA

Candidatos

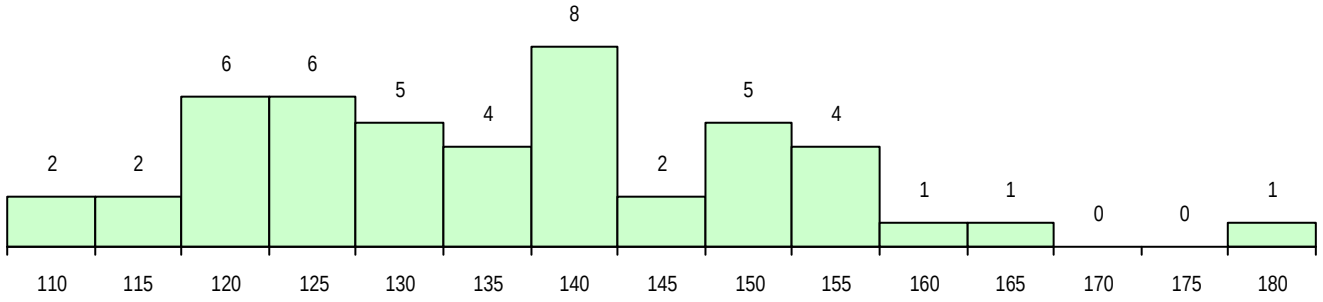

Colocados

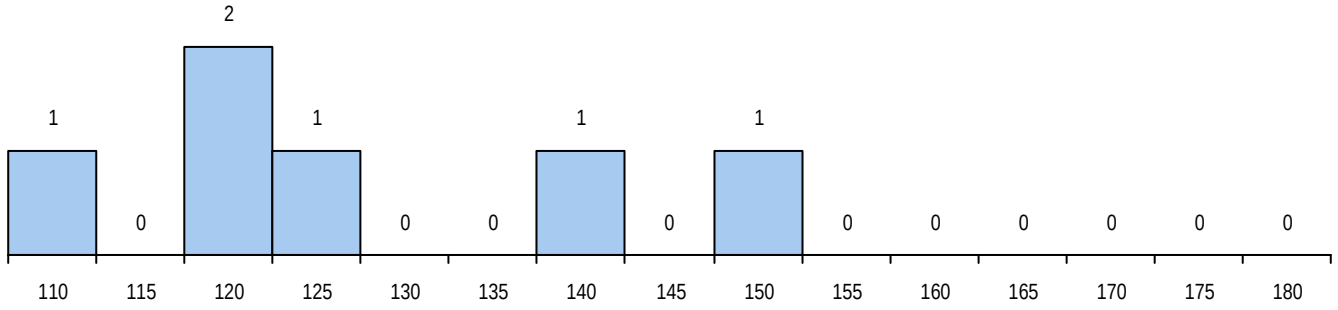

Estabelecimento: 0300 Universidade de Aveiro
Curso Superior: 9361 Engenharia de Computadores e Telemática
Mestrado Integrado

OPÇÃO CANDIDATURA

Opção	Cands.	%	Cols.	%
1ª	96	24	44	58
2ª	80	20	12	16
3ª	74	18	11	14
4ª	58	14	5	7
5ª	62	15	3	4
6ª	32	8	1	1
Total	402		76	

ETAPA COLOCAÇÃO (contingente)

Etapa Colocação	Cands.	%	Cols.	%	Nota
4 Açores 1	1	0	0	0	
8 Madeira 1	2	0	0	0	
12 Emigrantes	1	0	0	0	
17 Geral	402	100	76	100	137,0
Total	406		76		

DISTRITO/CAE DE CANDIDATURA

Distrito Origem	Cands.	%	Cols.	%
Aveiro	184	46	41	54
Porto	78	19	11	14
Viseu	42	10	10	13
Coimbra	28	7	4	5
Braga	12	3	1	1
Viana do Castelo	12	3	2	3
Leiria	10	2	3	4
Santarém	9	2	0	0
Guarda	7	2	3	4
Vila Real	6	1	0	0
Faro	4	1	1	1
R. A. Madeira	3	1	0	0
Évora	2	0	0	0
Castelo Branco	2	0	0	0
Setúbal	1	0	0	0
Bragança	1	0	0	0
R. A. Açores	1	0	0	0
Total	402		76	

SEXO DOS CANDIDATOS

Sexo	Cands.	%	Cols.	%
Masc.	348	87	65	86
Femin.	54	13	11	14
Total	402		76	

CURSO DO 12º ANO (15 mais frequentes)

Curso 12º ano	Cands.	%	Cols.	%
C60 Ciências e Tecnologias	384	96	76	100
C61 Ciências Socioeconómicas	4	1	0	0
C80 Recorrente - Ciências e Tecnologias	2	0	0	0
A11 Informática (VC) (Port. 941/2009)	2	0	0	0
A10 Eletrónica e Telecomunicações (VC	2	0	0	0
810 Agrupamento 1 / geral	1	0	0	0
950 Equivalências Estrangeiras (Decreto	1	0	0	0
P56 Técnico de Gestão e Programação d	1	0	0	0
C81 Recorrente - Ciências Socioeconómi	1	0	0	0
A54 Eletrónica Industrial e Automação (P	1	0	0	0
A07 Eletrotecnia e Automação (VC) (Port	1	0	0	0
061 Ciências Socioeconómicas (DL 74/2	1	0	0	0
060 Ciências e Tecnologias (DL 74/2004	1	0	0	0

MÉDIAS DOS COLOCADOS

Nota de candidatura	150,5
Prova de ingresso	150,3
Média do 12º ano	150,6
Média do 10º/11º ano	150,6

OPÇÕES EXCLUÍDAS

Nota candidatura (s/mínima)	0
Prova ingresso (não fez)	0
Prova ingresso (s/mínima)	0
Pré-requisito (não fez)	0

DISTRIBUIÇÕES DE NOTAS DE CANDIDATURA

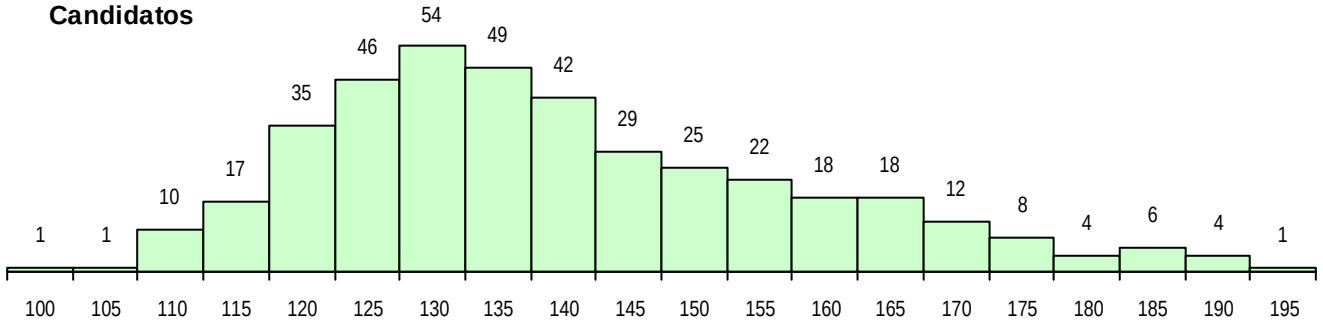

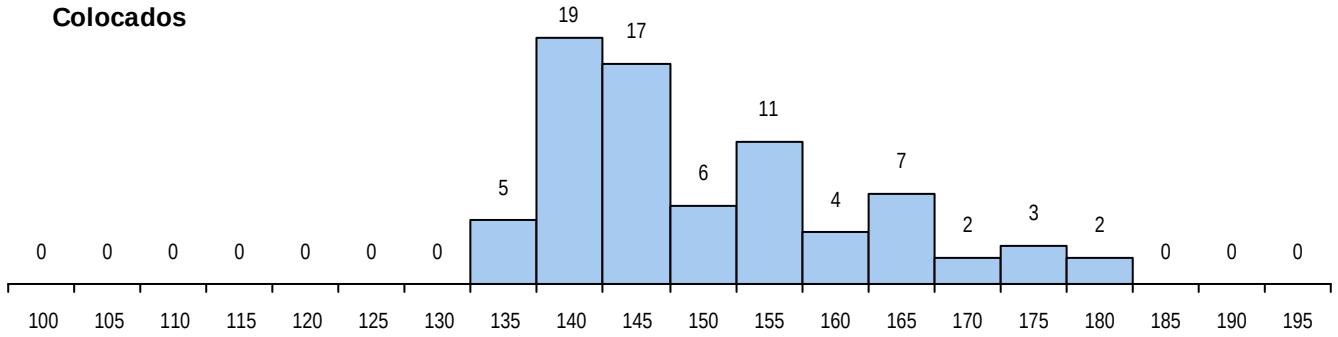

Estabelecimento: 0300 Universidade de Aveiro
Curso Superior: 9365 Engenharia Eletrónica e Telecomunicações
Mestrado Integrado

OPÇÃO CANDIDATURA

Opção	Cands.	%	Cols.	%
1ª	41	14	41	47
2ª	52	18	30	34
3ª	62	21	9	10
4ª	57	20	5	6
5ª	43	15	2	2
6ª	36	12	0	0
Total	291		87	

ETAPA COLOCAÇÃO (contingente)

Etapa Colocação	Cands.	%	Cols.	%	Nota
4 Açores 1	1	0	0	0	
8 Madeira 1	3	1	1	1	144,6
17 Geral	291	100	86	99	111,2
Total	295		87		

DISTRITO/CAE DE CANDIDATURA

Distrito Origem	Cands.	%	Cols.	%
Aveiro	121	42	44	51
Porto	61	21	14	16
Viseu	32	11	7	8
Coimbra	21	7	7	8
Braga	9	3	3	3
Viana do Castelo	8	3	4	5
Lisboa	8	3	0	0
Leiria	7	2	2	2
Guarda	6	2	2	2
Vila Real	5	2	1	1
Santarém	4	1	2	2
R. A. Madeira	3	1	1	1
R. A. Açores	3	1	0	0
Faro	2	1	0	0
Bragança	1	0	0	0
Total	291		87	

SEXO DOS CANDIDATOS

Sexo	Cands.	%	Cols.	%
Masc.	255	88	83	95
Femin.	36	12	4	5
Total	291		87	

CURSO DO 12º ANO (15 mais frequentes)

Curso 12º ano	Cands.	%	Cols.	%
C60 Ciências e Tecnologias	283	97	83	95
A09 Eletrónica e Telecomunicações (VC)	2	1	1	1
A54 Eletrónica Industrial e Automação (P	2	1	0	0
940 Escolas estrangeiras em Portugal	1	0	1	1
A55 Eletrónica e Telecomunicações (Port	1	0	1	1
A10 Eletrónica e Telecomunicações (VC	1	0	1	1
A07 Eletrotecnia e Automação (VC) (Port	1	0	0	0

MÉDIAS DOS COLOCADOS

Nota de candidatura	136,8
Prova de ingresso	123,0
Média do 12º ano	145,9
Média do 10º/11º ano	145,9

OPÇÕES EXCLUÍDAS

Nota candidatura (s/mínima)	0
Prova ingresso (não fez)	3
Prova ingresso (s/mínima)	0
Pré-requisito (não fez)	0

DISTRIBUIÇÕES DE NOTAS DE CANDIDATURA

Candidatos

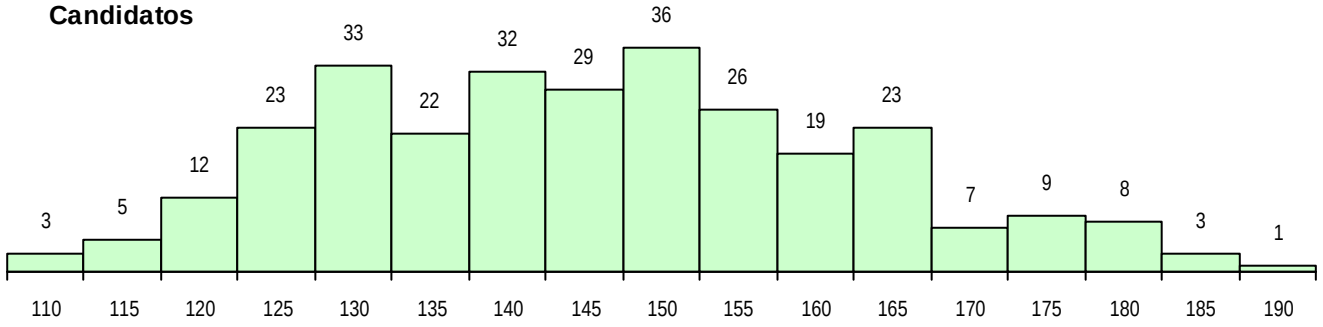

Colocados

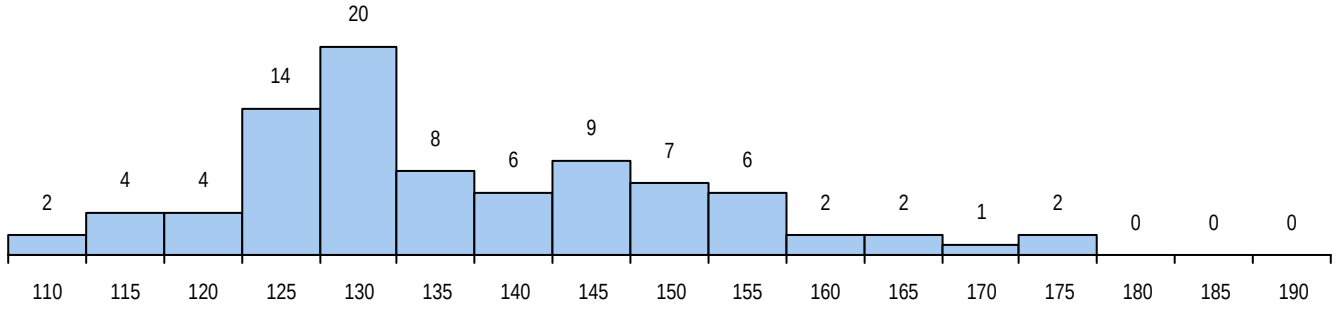

Estabelecimento: 0300 Universidade de Aveiro
Curso Superior: 9369 Engenharia Mecânica
Mestrado Integrado

OPÇÃO CANDIDATURA

Opção	Cands.	%	Cols.	%
1ª	85	16	45	44
2ª	98	18	33	32
3ª	130	24	16	16
4ª	95	17	6	6
5ª	88	16	2	2
6ª	47	9	0	0
Total	543		102	

ETAPA COLOCAÇÃO (contingente)

Etapa Colocação	Cands.	%	Cols.	%	Nota
1 Deficientes	1	0	0	0	
4 Açores 1	2	0	0	0	
8 Madeira 1	10	2	1	1	163,8
12 Emigrantes	1	0	0	0	
17 Geral	543	100	101	99	138,8
Total	557		102		

DISTRITO/CAE DE CANDIDATURA

Distrito Origem	Cands.	%	Cols.	%
Aveiro	169	31	51	50
Porto	123	23	13	13
Leiria	37	7	8	8
Braga	36	7	5	5
Viseu	36	7	7	7
Lisboa	24	4	3	3
Coimbra	23	4	2	2
Viana do Castelo	19	3	1	1
R. A. Madeira	12	2	2	2
Vila Real	9	2	2	2
Guarda	9	2	2	2
Santarém	8	1	2	2
R. A. Açores	8	1	2	2
Évora	7	1	0	0
Bragança	7	1	0	0
Faro	5	1	0	0
Castelo Branco	5	1	1	1
Setúbal	3	1	1	1
Beja	2	0	0	0
Portalegre	1	0	0	0
Total	543		102	

SEXO DOS CANDIDATOS

Sexo	Cands.	%	Cols.	%
Masc.	462	85	79	77
Femin.	81	15	23	23
Total	543		102	

CURSO DO 12º ANO (15 mais frequentes)

Curso 12º ano	Cands.	%	Cols.	%
C60 Ciências e Tecnologias	526	97	97	95
A07 Eletrotecnia e Automação (VC) (Port	5	1	1	1
A09 Eletrónica e Telecomunicações (VC)	2	0	1	1
940 Escolas estrangeiras em Portugal	2	0	0	0
P63 Técnico de Manutenção Industrial	1	0	1	1
P56 Técnico de Gestão e Programação d	1	0	1	1
C80 Recorrente - Ciências e Tecnologias	1	0	1	1
950 Equivalências Estrangeiras (Decreto	1	0	0	0
900 Emigrantes	1	0	0	0
A75 Eletrónica e Computadores (T) -Port.	1	0	0	0
A11 Informática (VC) (Port. 941/2009)	1	0	0	0
A01 Química, Ambiente e Qualidade (VC	1	0	0	0

MÉDIAS DOS COLOCADOS

Nota de candidatura	152,5
Prova de ingresso	145,7
Média do 12º ano	159,2
Média do 10º/11º ano	159,2

OPÇÕES EXCLUÍDAS

Nota candidatura (s/mínima)	0
Prova ingresso (não fez)	8
Prova ingresso (s/mínima)	0
Pré-requisito (não fez)	0

DISTRIBUIÇÕES DE NOTAS DE CANDIDATURA

Candidatos

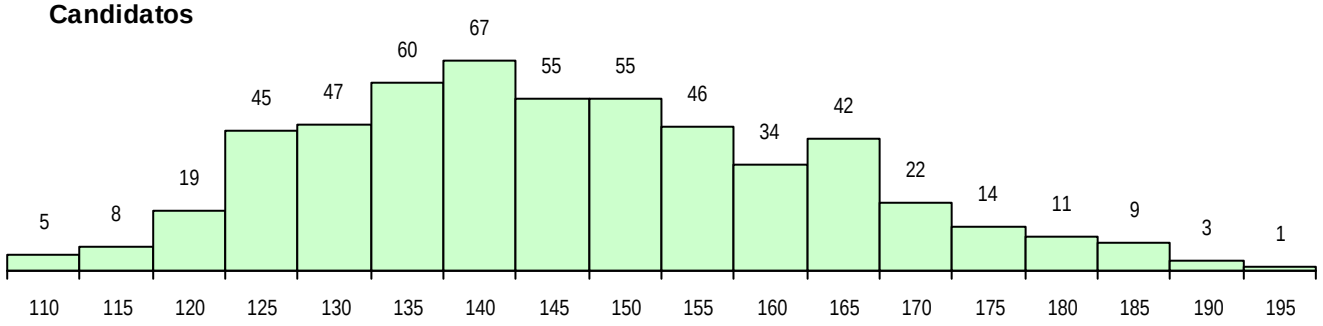

Colocados

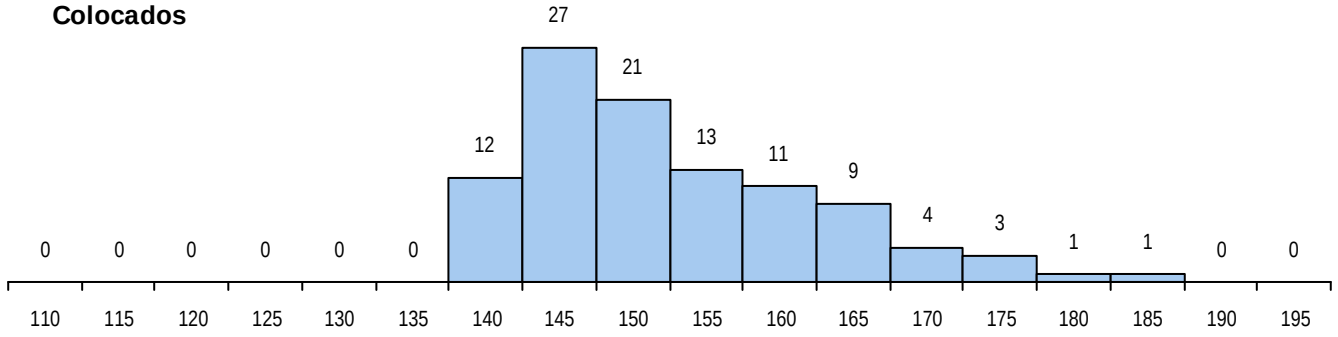

Estabelecimento: 0300 Universidade de Aveiro
Curso Superior: 9508 Engenharia do Ambiente
Mestrado Integrado

OPÇÃO CANDIDATURA

Opção	Cands.	%	Cols.	%
1ª	6	8	6	33
2ª	14	18	6	33
3ª	13	16	2	11
4ª	20	25	4	22
5ª	15	19	0	0
6ª	11	14	0	0
Total	79		18	

ETAPA COLOCAÇÃO (contingente)

Etapa Colocação	Cands.	%	Cols.	%	Nota
4 Açores 1	1	1	0	0	
8 Madeira 1	2	3	0	0	
17 Geral	79	100	18	100	114,2
Total	82		18		

DISTRITO/CAE DE CANDIDATURA

Distrito Origem	Cands.	%	Cols.	%
Aveiro	32	41	6	33
Porto	18	23	6	33
Braga	9	11	3	17
Coimbra	5	6	0	0
Lisboa	3	4	0	0
Leiria	3	4	2	11
R. A. Madeira	2	3	0	0
Santarém	2	3	1	6
Guarda	2	3	0	0
R. A. Açores	1	1	0	0
Viseu	1	1	0	0
Viana do Castelo	1	1	0	0
Total	79		18	

SEXO DOS CANDIDATOS

Sexo	Cands.	%	Cols.	%
Masc.	33	42	9	50
Femin.	46	58	9	50
Total	79		18	

CURSO DO 12º ANO (15 mais frequentes)

Curso 12º ano	Cands.	%	Cols.	%
C60 Ciências e Tecnologias	79	100	18	100

MÉDIAS DOS COLOCADOS

Nota de candidatura	127,5
Prova de ingresso	114,7
Média do 12º ano	136,1
Média do 10º/11º ano	136,1

OPÇÕES EXCLUÍDAS

Nota candidatura (s/mínima)	0
Prova ingresso (não fez)	2
Prova ingresso (s/mínima)	0
Pré-requisito (não fez)	0

DISTRIBUIÇÕES DE NOTAS DE CANDIDATURA

Candidatos

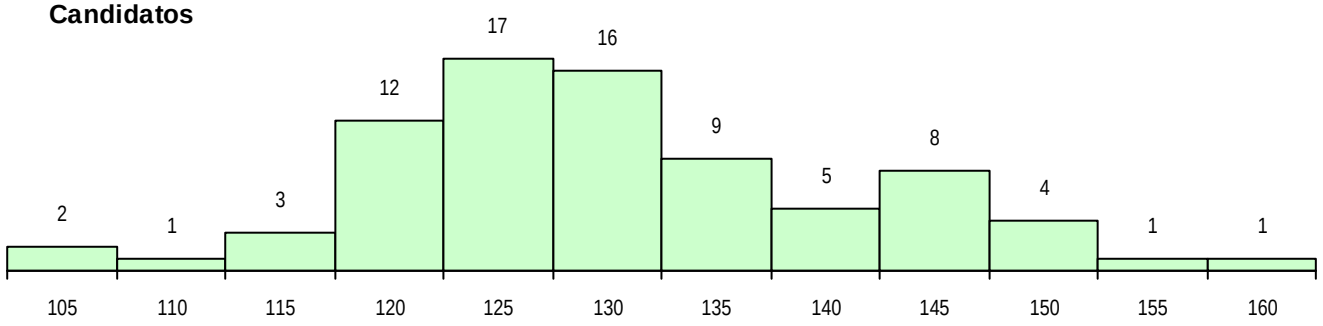

Colocados

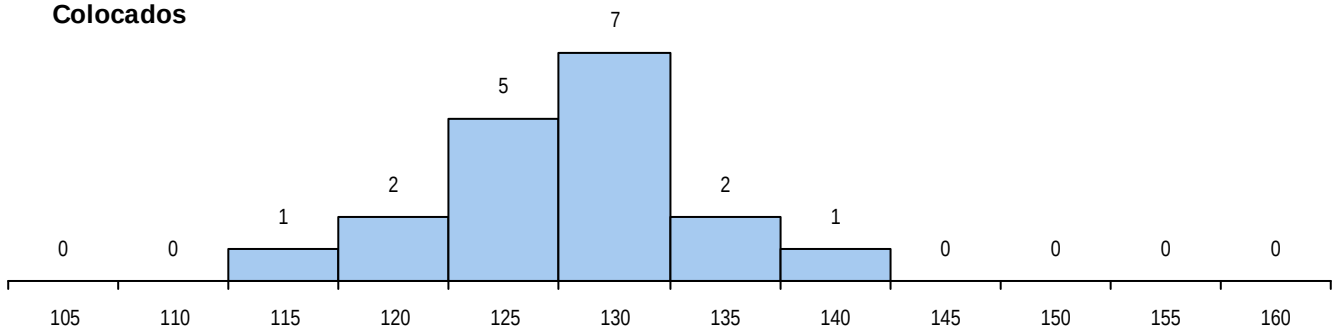

Estabelecimento: 0300 Universidade de Aveiro
Curso Superior: 9853 Educação Básica
Licenciatura

OPÇÃO CANDIDATURA

Opção	Cands.	%	Cols.	%
1ª	46	18	31	65
2ª	67	26	12	25
3ª	52	20	2	4
4ª	43	16	2	4
5ª	25	10	1	2
6ª	28	11	0	0
Total	261		48	

ETAPA COLOCAÇÃO (contingente)

Etapa Colocação	Cands.	%	Cols.	%	Nota
1 Deficientes	1	0	0	0	
4 Açores 1	4	2	0	0	
8 Madeira 1	7	3	2	4	115,5
14 Pref. Regional 1	26	10	24	50	108,0
17 Geral	261	100	22	46	127,0
Total	299		48		

DISTRITO/CAE DE CANDIDATURA

Distrito Origem	Cands.	%	Cols.	%
Porto	94	36	16	33
Aveiro	88	34	24	50
Coimbra	10	4	0	0
Viseu	9	3	0	0
Leiria	8	3	1	2
R. A. Açores	8	3	0	0
Braga	8	3	0	0
R. A. Madeira	8	3	2	4
Lisboa	5	2	0	0
Viana do Castelo	5	2	2	4
Santarém	4	2	3	6
Faro	3	1	0	0
Bragança	3	1	0	0
Vila Real	3	1	0	0
Castelo Branco	2	1	0	0
Setúbal	1	0	0	0
Beja	1	0	0	0
Guarda	1	0	0	0
Total	261		48	

SEXO DOS CANDIDATOS

Sexo	Cands.	%	Cols.	%
Masc.	23	9	1	2
Femin.	238	91	47	98
Total	261		48	

CURSO DO 12º ANO (15 mais frequentes)

Curso 12º ano	Cands.	%	Cols.	%
C62 Línguas e Humanidades	141	54	28	58
C60 Ciências e Tecnologias	66	25	10	21
C82 Recorrente - Línguas e Humanidade	9	3	3	6
C80 Recorrente - Ciências e Tecnologias	9	3	1	2
C64 Artes Visuais	6	2	1	2
C61 Ciências Socioeconómicas	5	2	2	4
P18 Técnico de Apoio à Infância	4	2	1	2
C81 Recorrente - Ciências Socioeconómi	2	1	2	4
966 Cursos EFA, Formações Modulares,	2	1	0	0
P16 Técnico de Análise Laboratorial	1	0	0	0
569 Educação Social (Port. 834/2009)	1	0	0	0
A53 Animação e Gestão Desportiva (Port	1	0	0	0
A58 Administração e Marketing (Port. 96	1	0	0	0
085 Administração (DL 74/2004)	1	0	0	0
P11 Técnico Auxiliar de Saúde	1	0	0	0

MÉDIAS DOS COLOCADOS

Nota de candidatura	131,1
Prova de ingresso	128,7
Média do 12º ano	133,4
Média do 10º/11º ano	133,4

OPÇÕES EXCLUÍDAS

Nota candidatura (s/mínima)	0
Prova ingresso (não fez)	2
Prova ingresso (s/mínima)	0
Pré-requisito (não fez)	0

DISTRIBUIÇÕES DE NOTAS DE CANDIDATURA

Candidatos

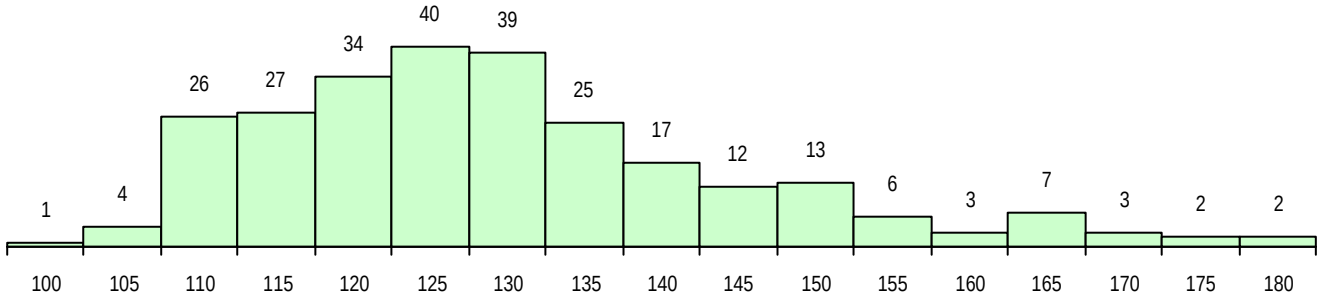

Colocados

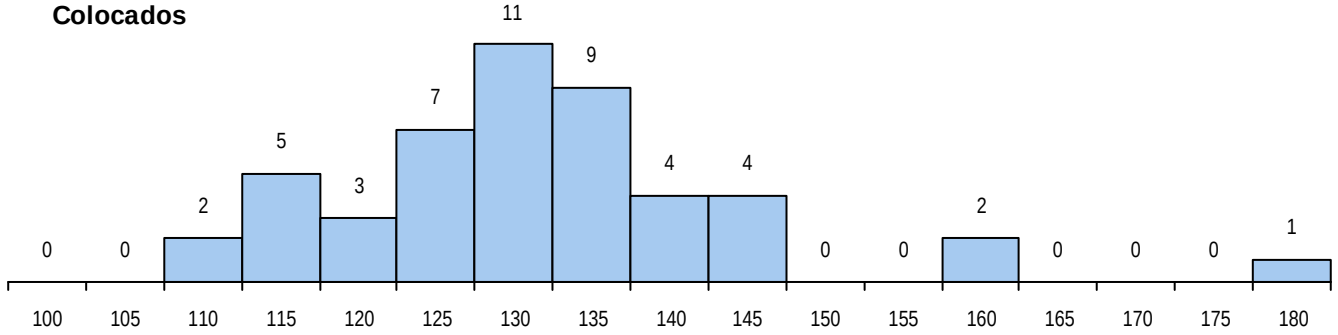

Estabelecimento: 0300 Universidade de Aveiro
Curso Superior: A008 Engenharia Física (MI) + Física (L1)
Licenciatura

OPÇÃO CANDIDATURA

Opção	Cands.	%	Cols.	%
1ª	18	14	18	58
2ª	17	13	6	19
3ª	24	19	1	3
4ª	29	23	5	16
5ª	20	16	0	0
6ª	18	14	1	3
Total	126		31	

ETAPA COLOCAÇÃO (contingente)

Etapa Colocação	Cands.	%	Cols.	%	Nota
4 Açores 1	1	1	0	0	
8 Madeira 1	1	1	0	0	
17 Geral	126	100	31	100	116,8
Total	128		31		

DISTRITO/CAE DE CANDIDATURA

Distrito Origem	Cands.	%	Cols.	%
Aveiro	54	43	16	52
Porto	16	13	0	0
Leiria	13	10	6	19
Viseu	8	6	2	6
Braga	8	6	1	3
Coimbra	7	6	1	3
Lisboa	6	5	2	6
Santarém	4	3	0	0
R. A. Madeira	2	2	1	3
Viana do Castelo	2	2	0	0
Faro	2	2	2	6
Beja	2	2	0	0
R. A. Açores	1	1	0	0
Castelo Branco	1	1	0	0
Total	126		31	

SEXO DOS CANDIDATOS

Sexo	Cands.	%	Cols.	%
Masc.	86	68	22	71
Femin.	40	32	9	29
Total	126		31	

CURSO DO 12º ANO (15 mais frequentes)

Curso 12º ano	Cands.	%	Cols.	%
C60 Ciências e Tecnologias	125	99	31	100
940 Escolas estrangeiras em Portugal	1	1	0	0

MÉDIAS DOS COLOCADOS

Nota de candidatura	144,6
Prova de ingresso	137,3
Média do 12º ano	151,8
Média do 10º/11º ano	151,8

OPÇÕES EXCLUÍDAS

Nota candidatura (s/mínima)	0
Prova ingresso (não fez)	0
Prova ingresso (s/mínima)	0
Pré-requisito (não fez)	0

DISTRIBUIÇÕES DE NOTAS DE CANDIDATURA

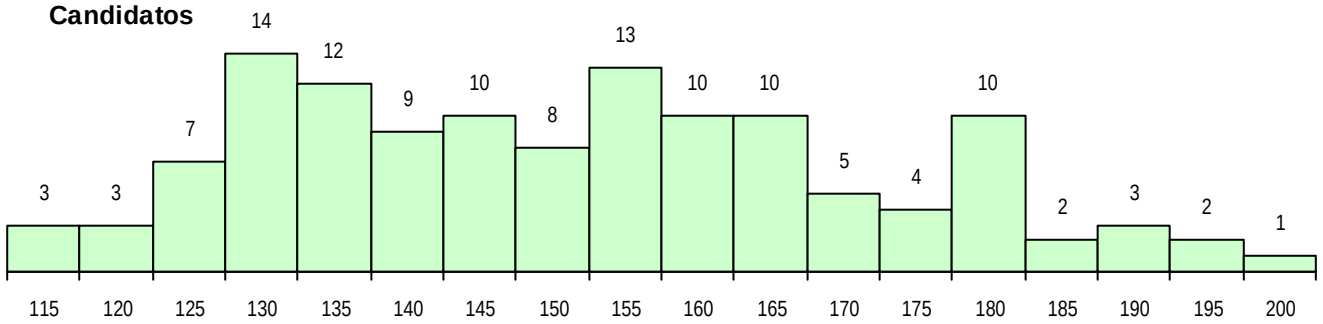

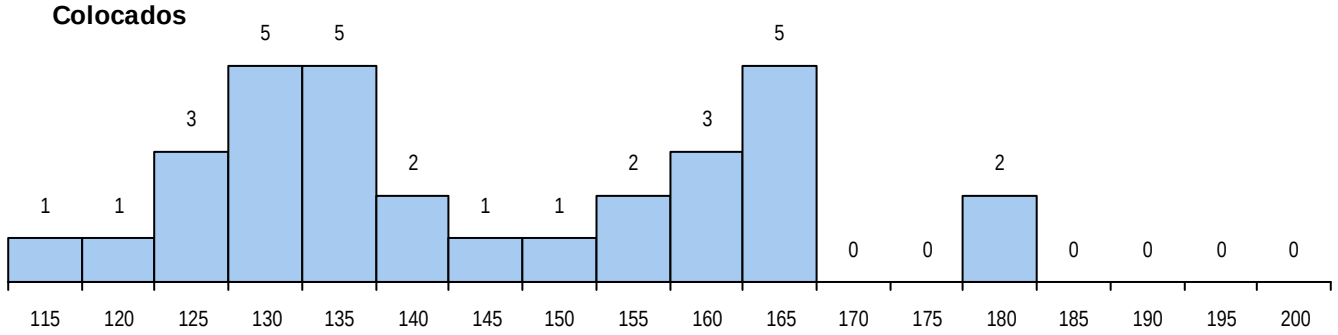

Estabelecimento: 0300 Universidade de Aveiro
Curso Superior: A009 Engenharia Química (MI) + Química (L1)
Licenciatura

OPÇÃO CANDIDATURA

Opção	Cands.	%	Cols.	%
1ª	25	20	25	60
2ª	22	18	8	19
3ª	35	28	5	12
4ª	14	11	2	5
5ª	17	14	1	2
6ª	11	9	1	2
Total	124		42	

ETAPA COLOCAÇÃO (contingente)

Etapa Colocação	Cands.	%	Cols.	%	Nota
4 Açores 1	1	1	0	0	
17 Geral	124	100	42	100	112,4
Total	125		42		

DISTRITO/CAE DE CANDIDATURA

Distrito Origem	Cands.	%	Cols.	%
Aveiro	58	47	24	57
Porto	28	23	8	19
Leiria	10	8	4	10
Coimbra	8	6	3	7
Viseu	5	4	0	0
Vila Real	3	2	1	2
Santarém	3	2	1	2
Braga	3	2	1	2
R. A. Açores	2	2	0	0
Viana do Castelo	2	2	0	0
Guarda	1	1	0	0
Beja	1	1	0	0
Total	124		42	

SEXO DOS CANDIDATOS

Sexo	Cands.	%	Cols.	%
Masc.	44	35	12	29
Femin.	80	65	30	71
Total	124		42	

CURSO DO 12º ANO (15 mais frequentes)

Curso 12º ano	Cands.	%	Cols.	%
C60 Ciências e Tecnologias	122	98	42	100
A02 Química, Ambiente e Qualidade (VC	1	1	0	0
A01 Química, Ambiente e Qualidade (VC	1	1	0	0

MÉDIAS DOS COLOCADOS

Nota de candidatura	142,0
Prova de ingresso	132,9
Média do 12º ano	148,0
Média do 10º/11º ano	148,0

OPÇÕES EXCLUÍDAS

Nota candidatura (s/mínima)	0
Prova ingresso (não fez)	0
Prova ingresso (s/mínima)	0
Pré-requisito (não fez)	0

DISTRIBUIÇÕES DE NOTAS DE CANDIDATURA

Candidatos

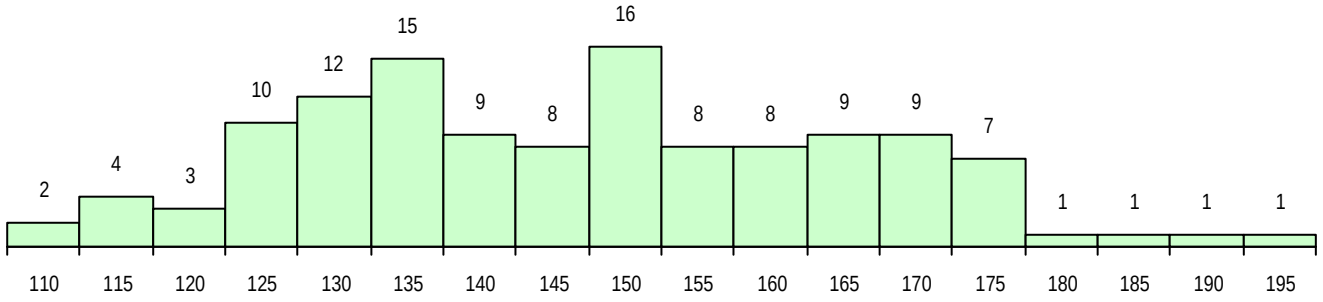

Colocados

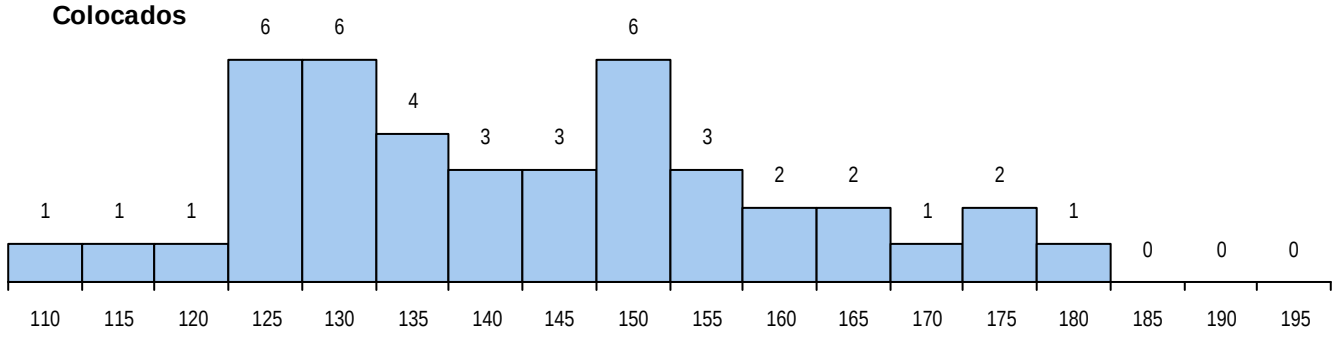

Estabelecimento: 0300 Universidade de Aveiro
Curso Superior: L094 Reabilitação do Património
Licenciatura

OPÇÃO CANDIDATURA

Opção	Cands.	%	Cols.	%
1ª	7	22	7	44
2ª	10	31	7	44
3ª	6	19	1	6
4ª	6	19	1	6
5ª	2	6	0	0
6ª	1	3	0	0
Total	32		16	

ETAPA COLOCAÇÃO (contingente)

Etapa Colocação	Cands.	%	Cols.	%	Nota
17 Geral	32	100	16	100	106,4
Total	32		16		

DISTRITO/CAE DE CANDIDATURA

Distrito Origem	Cands.	%	Cols.	%
Aveiro	25	78	12	75
Porto	2	6	2	13
R. A. Açores	1	3	1	6
Viseu	1	3	0	0
Leiria	1	3	0	0
Évora	1	3	0	0
Braga	1	3	1	6
Total	32		16	

SEXO DOS CANDIDATOS

Sexo	Cands.	%	Cols.	%
Masc.	8	25	4	25
Femin.	24	75	12	75
Total	32		16	

CURSO DO 12º ANO (15 mais frequentes)

Curso 12º ano	Cands.	%	Cols.	%
C60 Ciências e Tecnologias	15	47	8	50
C64 Artes Visuais	14	44	7	44
C72 Design de Produto	1	3	1	6
966 Cursos EFA, Formações Modulares,	1	3	0	0
C62 Línguas e Humanidades	1	3	0	0

MÉDIAS DOS COLOCADOS

Nota de candidatura	137,9
Prova de ingresso	141,0
Média do 12º ano	135,8
Média do 10º/11º ano	135,8

OPÇÕES EXCLUÍDAS

Nota candidatura (s/mínima)	0
Prova ingresso (não fez)	0
Prova ingresso (s/mínima)	0
Pré-requisito (não fez)	0

DISTRIBUIÇÕES DE NOTAS DE CANDIDATURA

Candidatos

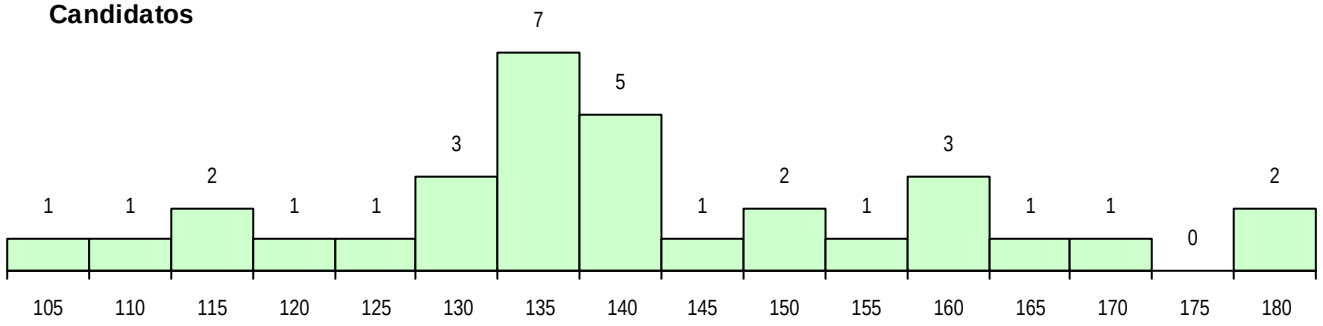

Colocados

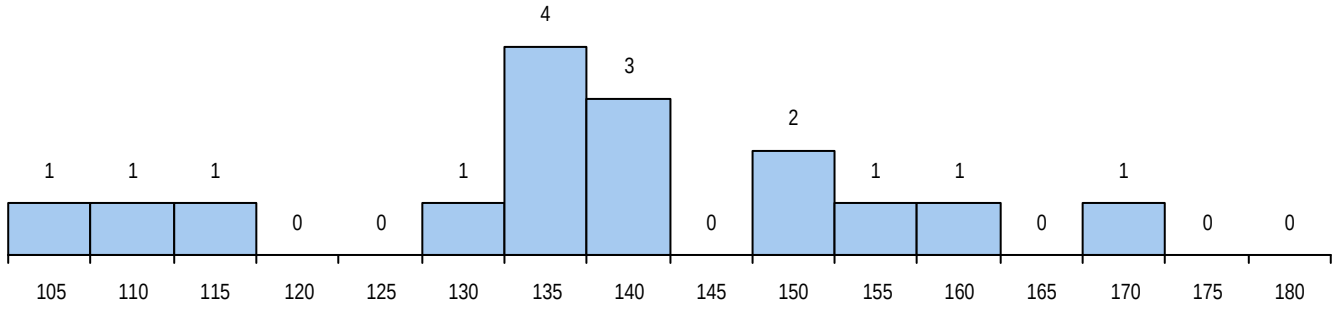

Estabelecimento: 0400 Universidade da Beira Interior
Curso Superior: 8470 Engenharia Aeronáutica
Mestrado Integrado

OPÇÃO CANDIDATURA

Opção	Cands.	%	Cols.	%
1ª	80	34	24	60
2ª	33	14	9	23
3ª	35	15	6	15
4ª	28	12	0	0
5ª	31	13	1	3
6ª	25	11	0	0
Total	232		40	

ETAPA COLOCAÇÃO (contingente)

Etapa Colocação	Cands.	%	Cols.	%	Nota
1 Deficientes	1	0	0	0	
4 Açores 1	2	1	1	3	165,3
8 Madeira 1	9	4	1	3	152,4
12 Emigrantes	1	0	0	0	
17 Geral	232	100	38	95	159,1
Total	245		40		

DISTRITO/CAE DE CANDIDATURA

Distrito Origem	Cands.	%	Cols.	%
Porto	44	19	13	33
Castelo Branco	32	14	5	13
Lisboa	22	9	1	3
Braga	21	9	5	13
Coimbra	18	8	3	8
Aveiro	13	6	0	0
Faro	12	5	2	5
Leiria	12	5	0	0
Viseu	12	5	1	3
Vila Real	10	4	1	3
R. A. Madeira	9	4	1	3
Santarém	7	3	2	5
Viana do Castelo	5	2	0	0
Bragança	4	2	1	3
Guarda	4	2	2	5
Setúbal	3	1	1	3
R. A. Açores	2	1	1	3
Évora	1	0	1	3
Beja	1	0	0	0
Total	232		40	

SEXO DOS CANDIDATOS

Sexo	Cands.	%	Cols.	%
Masc.	186	80	31	78
Femin.	46	20	9	23
Total	232		40	

CURSO DO 12º ANO (15 mais frequentes)

Curso 12º ano	Cands.	%	Cols.	%
C60 Ciências e Tecnologias	229	99	39	98
A16 Informática de Gestão (VCT) (Port. 9	1	0	1	3
A60 Ciências - Via A	1	0	0	0
060 Ciências e Tecnologias (DL 74/2004	1	0	0	0

MÉDIAS DOS COLOCADOS

Nota de candidatura	168,7
Prova de ingresso	161,3
Média do 12º ano	172,7
Média do 10º/11º ano	172,7

OPÇÕES EXCLUÍDAS

Nota candidatura (s/mínima)	0
Prova ingresso (não fez)	3
Prova ingresso (s/mínima)	0
Pré-requisito (não fez)	0

DISTRIBUIÇÕES DE NOTAS DE CANDIDATURA

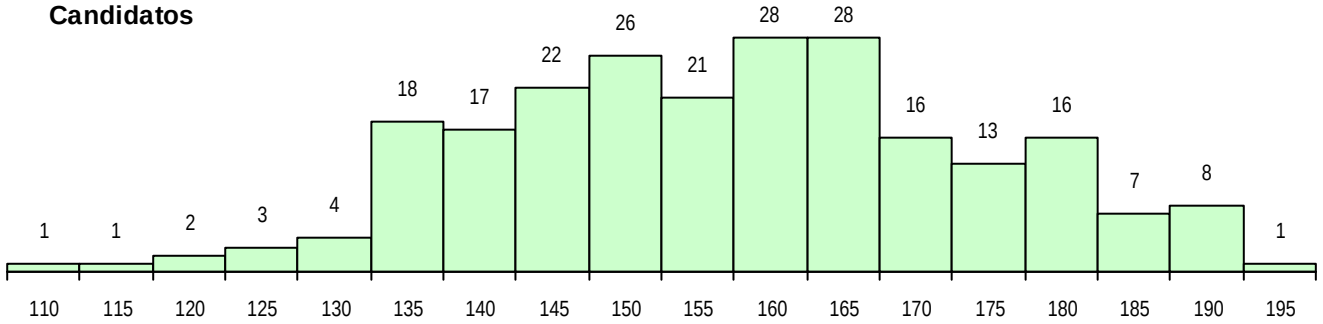

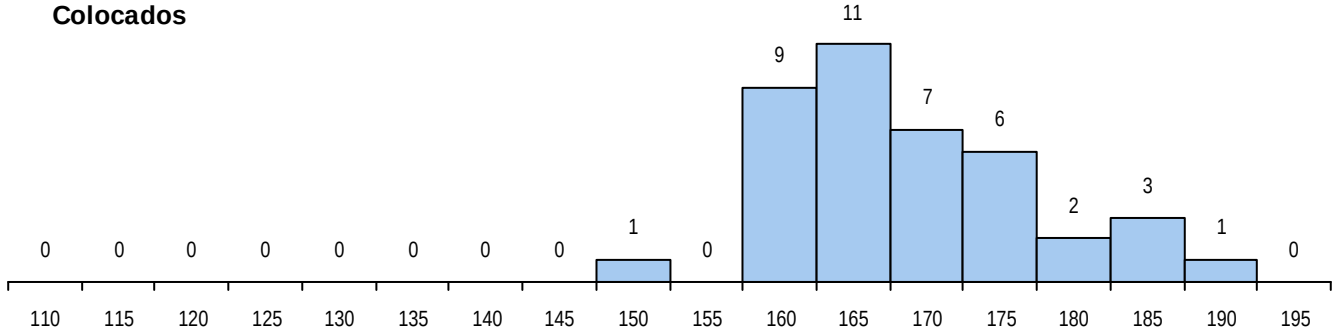

Estabelecimento: 0400 Universidade da Beira Interior
Curso Superior: 9015 Bioquímica
Licenciatura

OPÇÃO CANDIDATURA

Opção	Cands.	%	Cols.	%
1ª	13	7	10	24
2ª	37	20	13	32
3ª	26	14	5	12
4ª	39	21	7	17
5ª	36	20	3	7
6ª	33	18	3	7
Total	184		41	

ETAPA COLOCAÇÃO (contingente)

Etapa Colocação	Cands.	%	Cols.	%	Nota
4 Açores 1	1	1	0	0	
17 Geral	184	100	41	100	125,4
Total	185		41		

DISTRITO/CAE DE CANDIDATURA

Distrito Origem	Cands.	%	Cols.	%
Castelo Branco	47	26	10	24
Guarda	18	10	0	0
Viseu	15	8	4	10
Aveiro	15	8	4	10
Porto	15	8	3	7
Leiria	14	8	2	5
Santarém	12	7	5	12
Braga	12	7	3	7
Coimbra	8	4	2	5
Vila Real	5	3	2	5
Lisboa	5	3	0	0
Viana do Castelo	4	2	2	5
Bragança	3	2	1	2
Setúbal	2	1	1	2
Portalegre	2	1	1	2
Faro	2	1	0	0
Évora	2	1	0	0
R. A. Madeira	1	1	0	0
R. A. Açores	1	1	0	0
Beja	1	1	1	2
Total	184		41	

SEXO DOS CANDIDATOS

Sexo	Cands.	%	Cols.	%
Masc.	54	29	13	32
Femin.	130	71	28	68
Total	184		41	

CURSO DO 12º ANO (15 mais frequentes)

Curso 12º ano	Cands.	%	Cols.	%
C60 Ciências e Tecnologias	178	97	40	98
678 Química Industrial e Ambiental (Port.	2	1	0	0
C81 Recorrente - Ciências Socioeconómi	1	1	1	2
C80 Recorrente - Ciências e Tecnologias	1	1	0	0
A52 Análises Químico-Biológicas (Port. 9	1	1	0	0
060 Ciências e Tecnologias (DL 74/2004	1	1	0	0

MÉDIAS DOS COLOCADOS

Nota de candidatura	135,2
Prova de ingresso	123,1
Média do 12º ano	141,7
Média do 10º/11º ano	141,7

OPÇÕES EXCLUÍDAS

Nota candidatura (s/mínima)	0
Prova ingresso (não fez)	0
Prova ingresso (s/mínima)	0
Pré-requisito (não fez)	0

DISTRIBUIÇÕES DE NOTAS DE CANDIDATURA

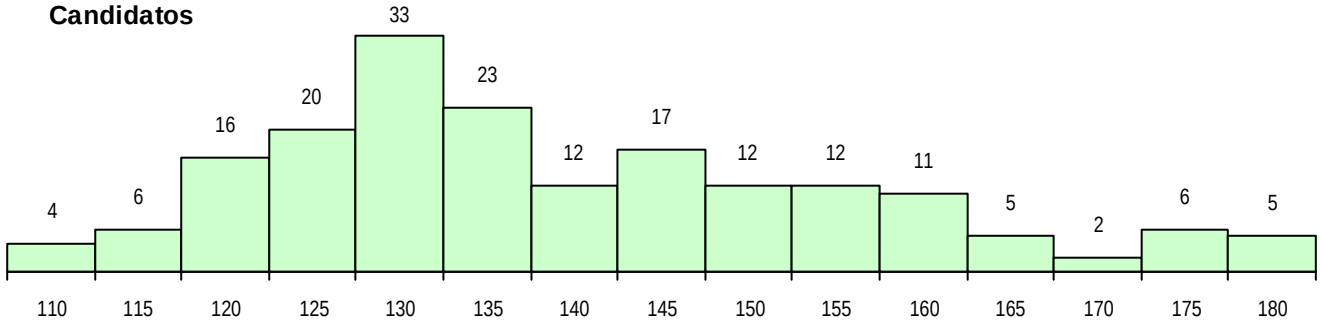

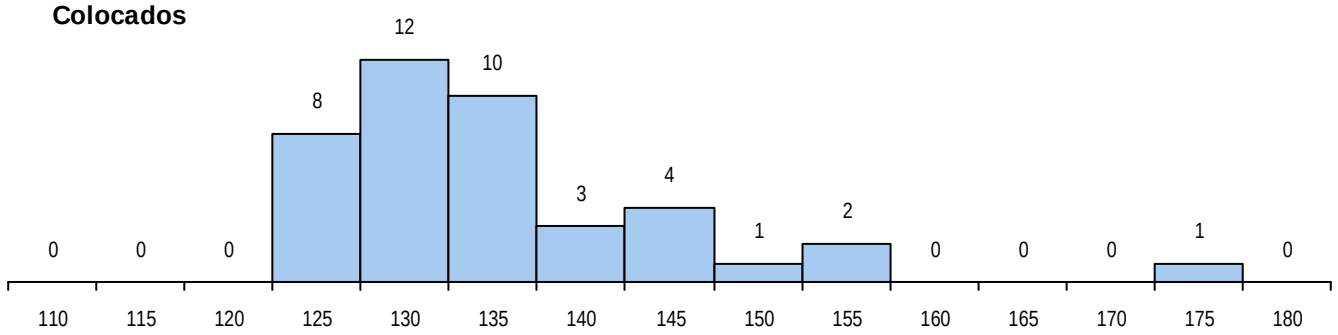

Estabelecimento: 0400 Universidade da Beira Interior
Curso Superior: 9016 Biotecnologia
Licenciatura

OPÇÃO CANDIDATURA

Opção	Cands.	%	Cols.	%
1ª	16	9	11	28
2ª	31	18	16	40
3ª	37	21	5	13
4ª	36	20	3	8
5ª	29	16	2	5
6ª	28	16	3	8
Total	177		40	

ETAPA COLOCAÇÃO (contingente)

Etapa Colocação	Cands.	%	Cols.	%	Nota
4 Açores 1	3	2	0	0	
17 Geral	177	100	40	100	117,1
Total	180		40		

DISTRITO/CAE DE CANDIDATURA

Distrito Origem	Cands.	%	Cols.	%
Castelo Branco	57	32	15	38
Porto	20	11	4	10
Aveiro	18	10	3	8
Viseu	17	10	6	15
Leiria	11	6	1	3
Guarda	10	6	2	5
Coimbra	7	4	0	0
Lisboa	6	3	2	5
Santarém	5	3	0	0
Braga	5	3	0	0
Viana do Castelo	4	2	0	0
Évora	4	2	1	3
R. A. Açores	3	2	0	0
Faro	3	2	3	8
Vila Real	3	2	2	5
Setúbal	2	1	0	0
Portalegre	1	1	1	3
Bragança	1	1	0	0
Total	177		40	

SEXO DOS CANDIDATOS

Sexo	Cands.	%	Cols.	%
Masc.	69	39	20	50
Femin.	108	61	20	50
Total	177		40	

CURSO DO 12º ANO (15 mais frequentes)

Curso 12º ano	Cands.	%	Cols.	%
C60 Ciências e Tecnologias	163	92	39	98
C80 Recorrente - Ciências e Tecnologias	3	2	1	3
678 Química Industrial e Ambiental (Port.	3	2	0	0
966 Cursos EFA, Formações Modulares,	2	1	0	0
940 Escolas estrangeiras em Portugal	2	1	0	0
P55 Técnico de Gestão do Ambiente	1	1	0	0
C81 Recorrente - Ciências Socioeconómi	1	1	0	0
A54 Eletrónica Industrial e Automação (P	1	1	0	0
970 Recorrente - Ciências e Tecnologias	1	1	0	0

MÉDIAS DOS COLOCADOS

Nota de candidatura	128,7
Prova de ingresso	113,8
Média do 12º ano	136,8
Média do 10º/11º ano	136,8

OPÇÕES EXCLUÍDAS

Nota candidatura (s/mínima)	0
Prova ingresso (não fez)	0
Prova ingresso (s/mínima)	0
Pré-requisito (não fez)	0

DISTRIBUIÇÕES DE NOTAS DE CANDIDATURA

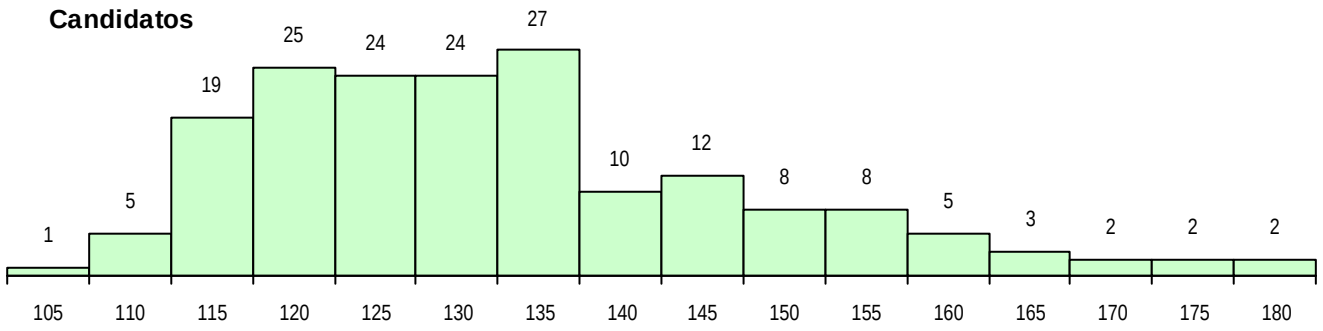

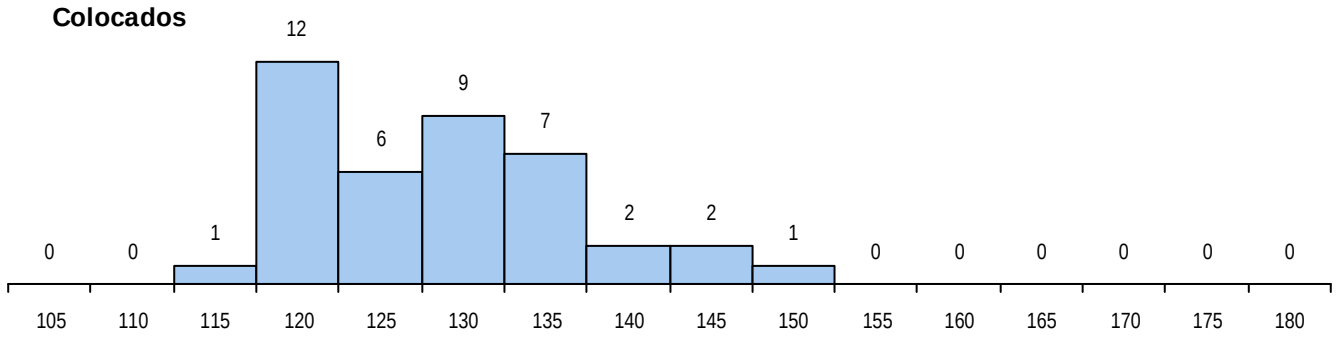

Estabelecimento: 0400 Universidade da Beira Interior
Curso Superior: 9020 Ciência Política e Relações Internacionais
Licenciatura

OPÇÃO CANDIDATURA

Opção	Cands.	%	Cols.	%
1ª	48	22	14	42
2ª	44	20	9	27
3ª	40	19	5	15
4ª	32	15	3	9
5ª	26	12	0	0
6ª	26	12	2	6
Total	216		33	

ETAPA COLOCAÇÃO (contingente)

Etapa Colocação	Cands.	%	Cols.	%	Nota
4 Açores 1	1	0	0	0	
8 Madeira 1	4	2	1	3	138,2
12 Emigrantes	1	0	1	3	132,0
17 Geral	216	100	31	94	136,8
Total	222		33		

DISTRITO/CAE DE CANDIDATURA

Distrito Origem	Cands.	%	Cols.	%
Castelo Branco	52	24	6	18
Aveiro	25	12	5	15
Porto	21	10	5	15
Braga	15	7	2	6
Guarda	15	7	2	6
Santarém	13	6	2	6
Lisboa	10	5	2	6
Viseu	10	5	0	0
Bragança	9	4	0	0
Coimbra	8	4	0	0
Leiria	8	4	4	12
Vila Real	8	4	1	3
Faro	6	3	1	3
R. A. Madeira	4	2	1	3
Portalegre	4	2	0	0
Viana do Castelo	3	1	2	6
R. A. Açores	3	1	0	0
Évora	1	0	0	0
Setúbal	1	0	0	0
Total	216		33	

SEXO DOS CANDIDATOS

Sexo	Cands.	%	Cols.	%
Masc.	92	43	12	36
Femin.	124	57	21	64
Total	216		33	

CURSO DO 12º ANO (15 mais frequentes)

Curso 12º ano	Cands.	%	Cols.	%
C62 Línguas e Humanidades	134	62	21	64
C60 Ciências e Tecnologias	34	16	7	21
C82 Recorrente - Línguas e Humanidade	7	3	1	3
C61 Ciências Socioeconómicas	7	3	1	3
966 Cursos EFA, Formações Modulares,	6	3	1	3
C80 Recorrente - Ciências e Tecnologias	4	2	0	0
C81 Recorrente - Ciências Socioeconómi	2	1	0	0
P01 Animador Sociocultural	2	1	0	0
P91 Técnico de Turismo	2	1	0	0
C64 Artes Visuais	1	0	1	3
950 Equivalências Estrangeiras (Decreto	1	0	1	3
219 Ação Social (Port. 816/2009)	1	0	0	0
972 Recorrente - Ciências Sociais e Hu	1	0	0	0
A22 Assessoria Jurídica e Documentaçã	1	0	0	0
A56 Informática e Tecnologias Multimédi	1	0	0	0

MÉDIAS DOS COLOCADOS

Nota de candidatura	146,1
Prova de ingresso	146,6
Média do 12º ano	145,8
Média do 10º/11º ano	145,8

OPÇÕES EXCLUÍDAS

Nota candidatura (s/mínima)	0
Prova ingresso (não fez)	1
Prova ingresso (s/mínima)	0
Pré-requisito (não fez)	0

DISTRIBUIÇÕES DE NOTAS DE CANDIDATURA

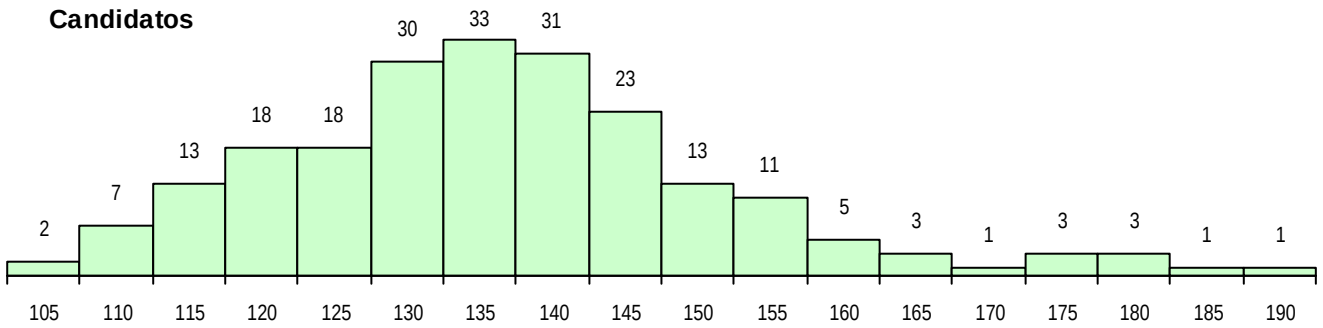

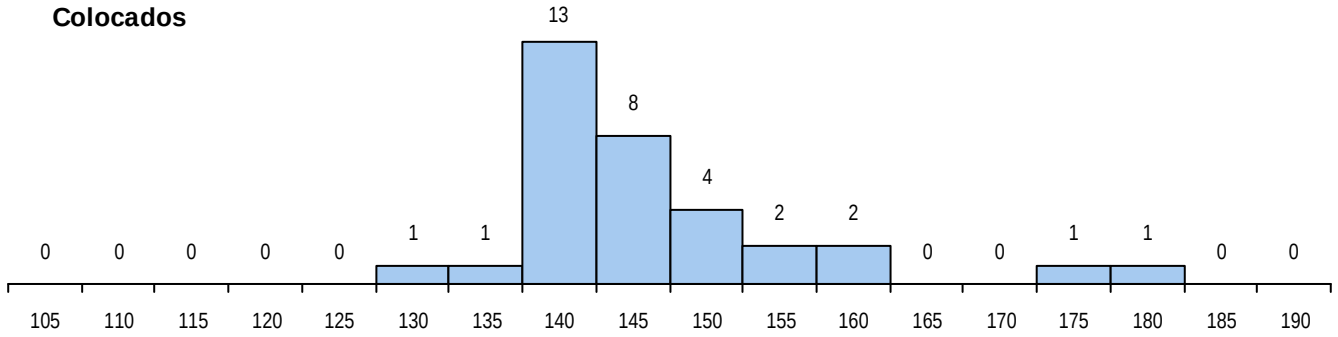

Estabelecimento: 0400 Universidade da Beira Interior
Curso Superior: 9023 Ciências da Comunicação
Licenciatura

OPÇÃO CANDIDATURA

Opção	Cands.	%	Cols.	%
1ª	49	16	17	37
2ª	53	17	9	20
3ª	67	21	11	24
4ª	59	19	5	11
5ª	40	13	2	4
6ª	46	15	2	4
Total	314		46	

ETAPA COLOCAÇÃO (contingente)

Etapa Colocação	Cands.	%	Cols.	%	Nota
1 Deficientes	1	0	0	0	
4 Açores 1	6	2	0	0	
8 Madeira 1	7	2	2	4	125,5
17 Geral	314	100	44	96	137,0
Total	328		46		

DISTRITO/CAE DE CANDIDATURA

Distrito Origem	Cands.	%	Cols.	%
Castelo Branco	79	25	16	35
Porto	45	14	8	17
Aveiro	29	9	2	4
Braga	26	8	3	7
Lisboa	18	6	1	2
Viseu	17	5	4	9
Leiria	13	4	1	2
Guarda	12	4	2	4
Coimbra	11	4	4	9
Santarém	10	3	1	2
Vila Real	8	3	1	2
Bragança	8	3	1	2
R. A. Madeira	7	2	2	4
Faro	7	2	0	0
Portalegre	6	2	0	0
Viana do Castelo	6	2	0	0
R. A. Açores	6	2	0	0
Setúbal	4	1	0	0
Évora	1	0	0	0
Beja	1	0	0	0
Total	314		46	

SEXO DOS CANDIDATOS

Sexo	Cands.	%	Cols.	%
Masc.	81	26	12	26
Femin.	233	74	34	74
Total	314		46	

CURSO DO 12º ANO (15 mais frequentes)

Curso 12º ano	Cands.	%	Cols.	%
C62 Línguas e Humanidades	187	60	35	76
C60 Ciências e Tecnologias	62	20	8	17
966 Cursos EFA, Formações Modulares,	12	4	1	2
C64 Artes Visuais	10	3	0	0
C80 Recorrente - Ciências e Tecnologias	8	3	1	2
C82 Recorrente - Línguas e Humanidade	6	2	0	0
C61 Ciências Socioeconómicas	5	2	0	0
C81 Recorrente - Ciências Socioeconómi	2	1	0	0
P14 Técnico de Multimédia	2	1	0	0
P91 Técnico de Turismo	2	1	0	0
P53 Técnico de Gestão de Equipamento	2	1	0	0
P68 Técnico de Ótica Ocular	1	0	1	2
089 Desporto (DL 74/2004)	1	0	0	0
675 Comunicação, Informação e Multimé	1	0	0	0
A20 Línguas e Relações Empresariais (V	1	0	0	0

MÉDIAS DOS COLOCADOS

Nota de candidatura	144,5
Prova de ingresso	141,0
Média do 12º ano	146,2
Média do 10º/11º ano	146,2

OPÇÕES EXCLUÍDAS

Nota candidatura (s/mínima)	0
Prova ingresso (não fez)	0
Prova ingresso (s/mínima)	0
Pré-requisito (não fez)	0

DISTRIBUIÇÕES DE NOTAS DE CANDIDATURA

Candidatos

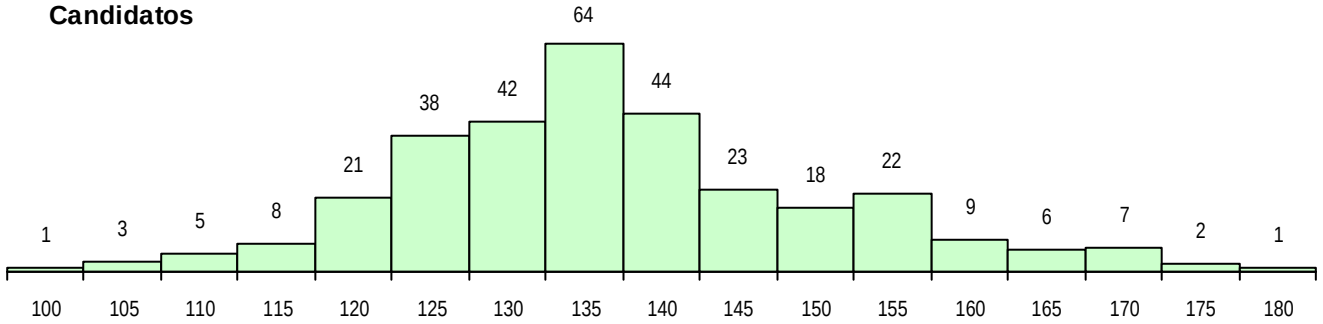

Colocados

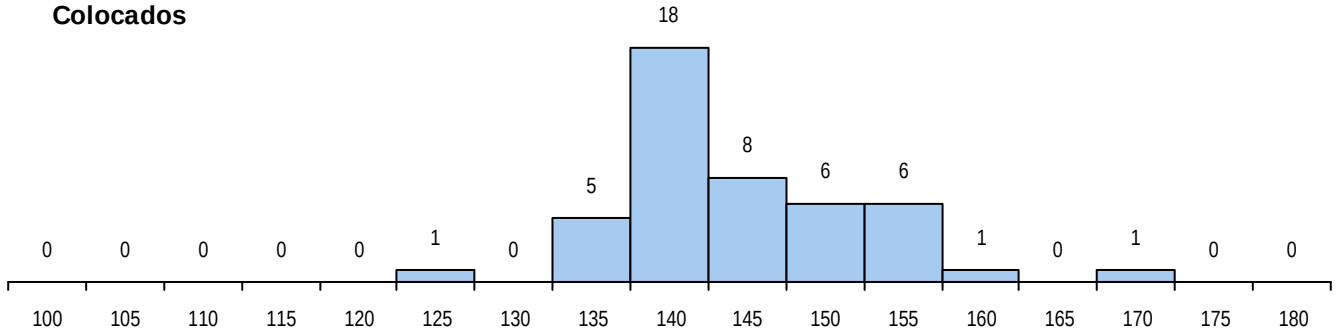

Estabelecimento: 0400 Universidade da Beira Interior
Curso Superior: 9025 Ciências da Cultura
Licenciatura

OPÇÃO CANDIDATURA

Opção	Cands.	%	Cols.	%
1ª	8	11	5	25
2ª	13	17	6	30
3ª	19	25	2	10
4ª	12	16	5	25
5ª	17	23	2	10
6ª	6	8	0	0
Total	75		20	

ETAPA COLOCAÇÃO (contingente)

Etapa Colocação	Cands.	%	Cols.	%	Nota
4 Açores 1	3	4	1	5	134,2
17 Geral	75	100	19	95	121,4
Total	78		20		

DISTRITO/CAE DE CANDIDATURA

Distrito Origem	Cands.	%	Cols.	%
Castelo Branco	40	53	8	40
Porto	9	12	3	15
Guarda	7	9	4	20
Santarém	4	5	2	10
R. A. Açores	3	4	1	5
Portalegre	2	3	1	5
Lisboa	2	3	0	0
Braga	2	3	0	0
Viseu	1	1	0	0
Setúbal	1	1	0	0
Leiria	1	1	0	0
Évora	1	1	0	0
Bragança	1	1	1	5
Aveiro	1	1	0	0
Total	75		20	

SEXO DOS CANDIDATOS

Sexo	Cands.	%	Cols.	%
Masc.	30	40	7	35
Femin.	45	60	13	65
Total	75		20	

CURSO DO 12º ANO (15 mais frequentes)

Curso 12º ano	Cands.	%	Cols.	%
C62 Línguas e Humanidades	44	59	15	75
966 Cursos EFA, Formações Modulares,	10	13	0	0
C60 Ciências e Tecnologias	8	11	2	10
C64 Artes Visuais	5	7	2	10
P14 Técnico de Multimédia	2	3	1	5
C80 Recorrente - Ciências e Tecnologias	2	3	0	0
P91 Técnico de Turismo	1	1	0	0
P53 Técnico de Gestão de Equipamento	1	1	0	0
P03 Assistente de Arqueólogo	1	1	0	0
C71 Design de Comunicação	1	1	0	0

MÉDIAS DOS COLOCADOS

Nota de candidatura	129,3
Prova de ingresso	120,5
Média do 12º ano	134,0
Média do 10º/11º ano	134,0

OPÇÕES EXCLUÍDAS

Nota candidatura (s/mínima)	0
Prova ingresso (não fez)	0
Prova ingresso (s/mínima)	0
Pré-requisito (não fez)	0

DISTRIBUIÇÕES DE NOTAS DE CANDIDATURA

Candidatos

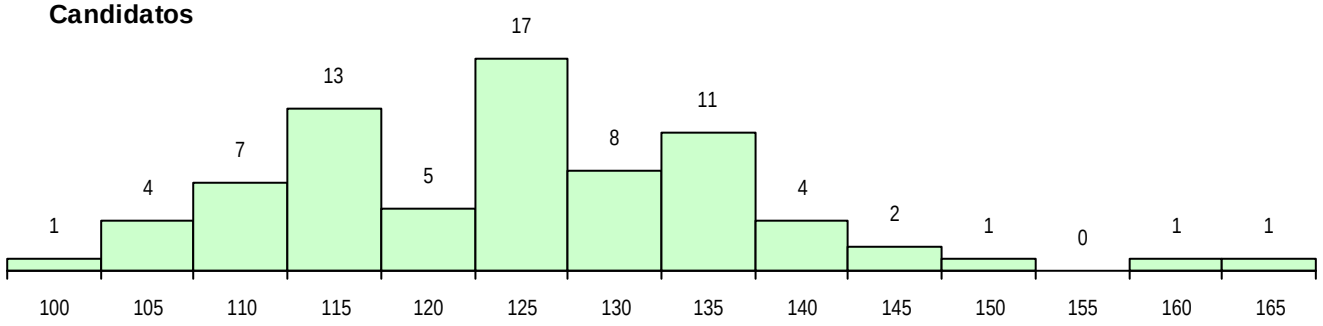

Colocados

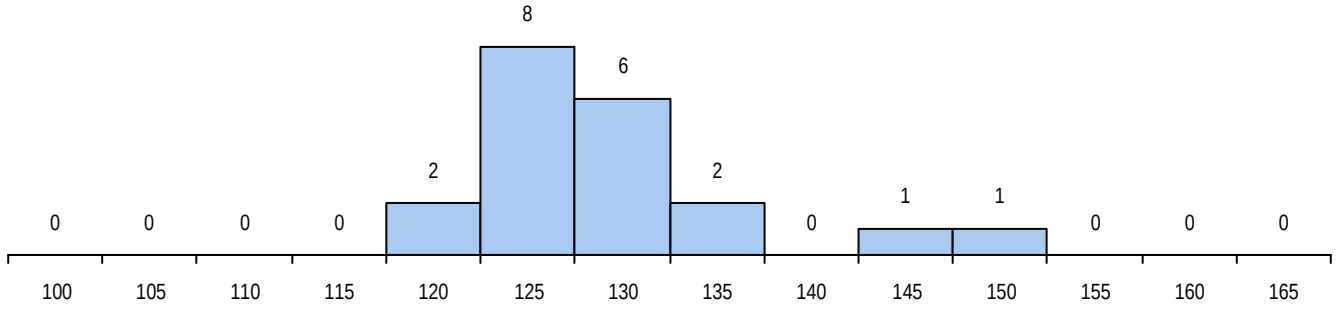

Estabelecimento: 0400 Universidade da Beira Interior
Curso Superior: 9048 Cinema
Licenciatura

OPÇÃO CANDIDATURA

Opção	Cands.	%	Cols.	%
1ª	47	28	33	72
2ª	26	16	9	20
3ª	30	18	1	2
4ª	25	15	2	4
5ª	17	10	0	0
6ª	22	13	1	2
Total	167		46	

ETAPA COLOCAÇÃO (contingente)

Etapa Colocação	Cands.	%	Cols.	%	Nota
1 Deficientes	1	1	1	2	110,0
4 Açores 1	2	1	1	2	163,6
8 Madeira 1	1	1	1	2	125,9
17 Geral	167	100	43	93	130,6
Total	171		46		

DISTRITO/CAE DE CANDIDATURA

Distrito Origem	Cands.	%	Cols.	%
Porto	45	27	17	37
Lisboa	24	14	8	17
Castelo Branco	22	13	2	4
Viseu	13	8	2	4
Aveiro	13	8	6	13
Leiria	12	7	3	7
Braga	8	5	1	2
Coimbra	6	4	0	0
Viana do Castelo	4	2	3	7
Guarda	4	2	0	0
Santarém	3	2	0	0
Faro	3	2	0	0
R. A. Açores	3	2	2	4
Setúbal	2	1	0	0
Vila Real	2	1	1	2
R. A. Madeira	1	1	1	2
Évora	1	1	0	0
Portalegre	1	1	0	0
Total	167		46	

SEXO DOS CANDIDATOS

Sexo	Cands.	%	Cols.	%
Masc.	76	46	21	46
Femin.	91	54	25	54
Total	167		46	

CURSO DO 12º ANO (15 mais frequentes)

Curso 12º ano	Cands.	%	Cols.	%
C64 Artes Visuais	44	26	11	24
C62 Línguas e Humanidades	36	22	11	24
C60 Ciências e Tecnologias	34	20	9	20
P14 Técnico de Multimédia	11	7	1	2
C70 Comunicação Audiovisual	8	5	3	7
R08 Design, Cerâmica e Escultura (Port.	5	3	1	2
966 Cursos EFA, Formações Modulares,	5	3	1	2
C61 Ciências Socioeconómicas	4	2	1	2
P17 Técnico de Animação 2D e 3D	3	2	2	4
G42 Imagem Interativa (Portaria n.º 42/20	2	1	2	4
C80 Recorrente - Ciências e Tecnologias	2	1	1	2
C81 Recorrente - Ciências Socioeconómi	2	1	0	0
P06 Instrumentista de Cordas e de Tecla	1	1	1	2
S62 Técnico Auxiliar de Saúde	1	1	1	2
A22 Assessoria Jurídica e Documentaçã	1	1	1	2

MÉDIAS DOS COLOCADOS

Nota de candidatura	146,6
Prova de ingresso	140,1
Média do 12º ano	150,1
Média do 10º/11º ano	150,1

OPÇÕES EXCLUÍDAS

Nota candidatura (s/mínima)	0
Prova ingresso (não fez)	0
Prova ingresso (s/mínima)	0
Pré-requisito (não fez)	0

DISTRIBUIÇÕES DE NOTAS DE CANDIDATURA

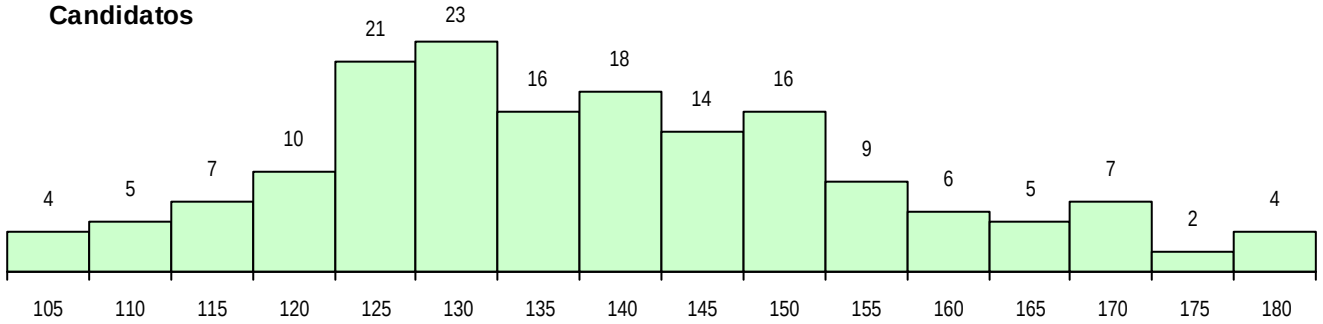

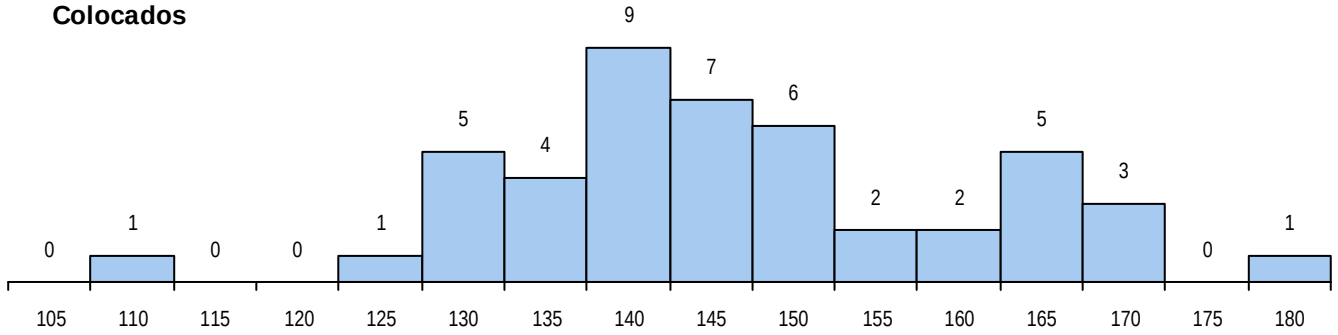

Estabelecimento: 0400 Universidade da Beira Interior
Curso Superior: 9071 Design de Moda
Licenciatura

OPÇÃO CANDIDATURA

Opção	Cands.	%	Cols.	%
1ª	46	26	32	64
2ª	45	25	12	24
3ª	45	25	2	4
4ª	18	10	2	4
5ª	9	5	1	2
6ª	16	9	1	2
Total	179		50	

ETAPA COLOCAÇÃO (contingente)

Etapa Colocação	Cands.	%	Cols.	%	Nota
4 Açores 1	3	2	1	2	148,8
8 Madeira 1	4	2	0	0	
17 Geral	179	100	49	98	133,7
Total	186		50		

DISTRITO/CAE DE CANDIDATURA

Distrito Origem	Cands.	%	Cols.	%
Porto	24	13	8	16
Lisboa	20	11	6	12
Braga	20	11	6	12
Castelo Branco	20	11	2	4
Leiria	15	8	4	8
Viana do Castelo	12	7	3	6
Viseu	12	7	5	10
Coimbra	11	6	6	12
Aveiro	10	6	2	4
Santarém	9	5	5	10
R. A. Madeira	4	2	0	0
Vila Real	4	2	1	2
Portalegre	4	2	0	0
Guarda	3	2	1	2
Évora	3	2	0	0
R. A. Açores	3	2	1	2
Setúbal	2	1	0	0
Faro	2	1	0	0
Beja	1	1	0	0
Total	179		50	

SEXO DOS CANDIDATOS

Sexo	Cands.	%	Cols.	%
Masc.	20	11	5	10
Femin.	159	89	45	90
Total	179		50	

CURSO DO 12º ANO (15 mais frequentes)

Curso 12º ano	Cands.	%	Cols.	%
C64 Artes Visuais	129	72	35	70
P38 Técnico de Design de Moda	9	5	2	4
C73 Produção Artística	8	4	3	6
C84 Recorrente - Artes Visuais	6	3	0	0
C60 Ciências e Tecnologias	5	3	3	6
P14 Técnico de Multimédia	4	2	1	2
R08 Design, Cerâmica e Escultura (Port.	3	2	0	0
966 Cursos EFA, Formações Modulares,	3	2	0	0
C71 Design de Comunicação	2	1	1	2
C62 Línguas e Humanidades	2	1	1	2
P37 Técnico de Design	2	1	0	0
P39 Técnico de Design Gráfico	1	1	1	2
064 Artes Visuais (DL 74/2004)	1	1	1	2
T14 Técnico de Design de Moda	1	1	1	2
P28 Técnico de Comunicação - Marketin	1	1	1	2

MÉDIAS DOS COLOCADOS

Nota de candidatura	146,4
Prova de ingresso	150,2
Média do 12º ano	144,3
Média do 10º/11º ano	144,3

OPÇÕES EXCLUÍDAS

Nota candidatura (s/mínima)	1
Prova ingresso (não fez)	0
Prova ingresso (s/mínima)	0
Pré-requisito (não fez)	0

DISTRIBUIÇÕES DE NOTAS DE CANDIDATURA

Candidatos

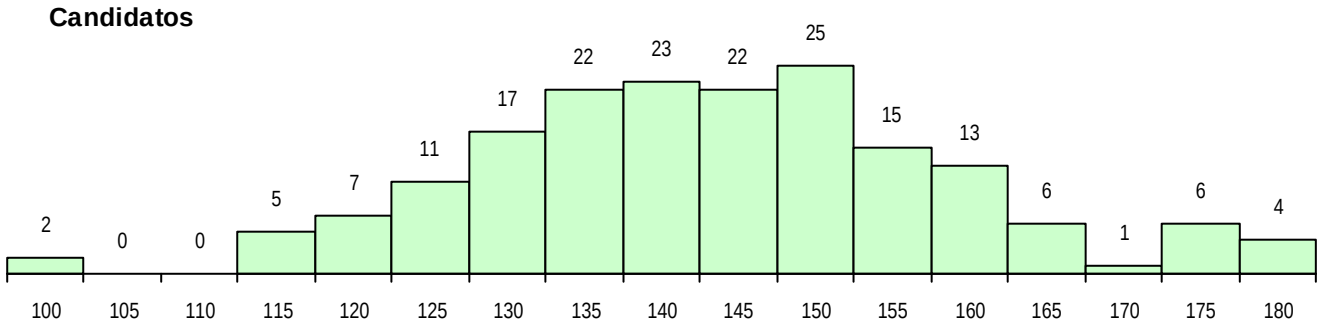

Colocados

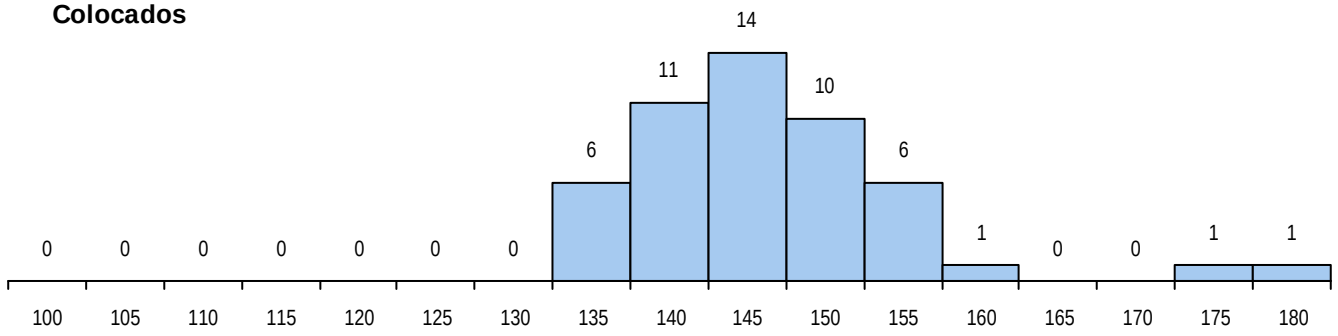

Estabelecimento: 0400 Universidade da Beira Interior
Curso Superior: 9074 Design Industrial
Licenciatura

OPÇÃO CANDIDATURA

Opção	Cands.	%	Cols.	%
1ª	18	12	17	46
2ª	40	26	13	35
3ª	27	18	2	5
4ª	27	18	1	3
5ª	22	14	2	5
6ª	18	12	2	5
Total	152		37	

ETAPA COLOCAÇÃO (contingente)

Etapa Colocação	Cands.	%	Cols.	%	Nota
4 Açores 1	1	1	0	0	
8 Madeira 1	1	1	0	0	
17 Geral	152	100	37	100	111,5
Total	154		37		

DISTRITO/CAE DE CANDIDATURA

Distrito Origem	Cands.	%	Cols.	%
Porto	30	20	7	19
Castelo Branco	29	19	10	27
Braga	13	9	2	5
Aveiro	13	9	4	11
Coimbra	12	8	1	3
Guarda	10	7	4	11
Lisboa	9	6	2	5
Leiria	9	6	3	8
Vila Real	5	3	1	3
Setúbal	4	3	0	0
Viseu	4	3	0	0
Santarém	3	2	1	3
Viana do Castelo	3	2	1	3
Faro	3	2	0	0
Portalegre	2	1	0	0
R. A. Madeira	1	1	0	0
Bragança	1	1	1	3
R. A. Açores	1	1	0	0
Total	152		37	

SEXO DOS CANDIDATOS

Sexo	Cands.	%	Cols.	%
Masc.	73	48	23	62
Femin.	79	52	14	38
Total	152		37	

CURSO DO 12º ANO (15 mais frequentes)

Curso 12º ano	Cands.	%	Cols.	%
C64 Artes Visuais	84	55	21	57
C60 Ciências e Tecnologias	22	14	4	11
C84 Recorrente - Artes Visuais	9	6	4	11
966 Cursos EFA, Formações Modulares,	7	5	2	5
C80 Recorrente - Ciências e Tecnologias	6	4	1	3
P14 Técnico de Multimédia	6	4	1	3
C72 Design de Produto	6	4	0	0
P37 Técnico de Design	2	1	0	0
P36 Técnico de Desenho Digital 3D	1	1	1	3
P39 Técnico de Design Gráfico	1	1	1	3
089 Desporto (DL 74/2004)	1	1	1	3
C76 Secundário de Música	1	1	1	3
P48 Técnico de Fotografia	1	1	0	0
R08 Design, Cerâmica e Escultura (Port.	1	1	0	0
900 Emigrantes	1	1	0	0

MÉDIAS DOS COLOCADOS

Nota de candidatura	128,6
Prova de ingresso	127,1
Média do 12º ano	129,4
Média do 10º/11º ano	129,4

OPÇÕES EXCLUÍDAS

Nota candidatura (s/mínima)	1
Prova ingresso (não fez)	0
Prova ingresso (s/mínima)	0
Pré-requisito (não fez)	0

DISTRIBUIÇÕES DE NOTAS DE CANDIDATURA

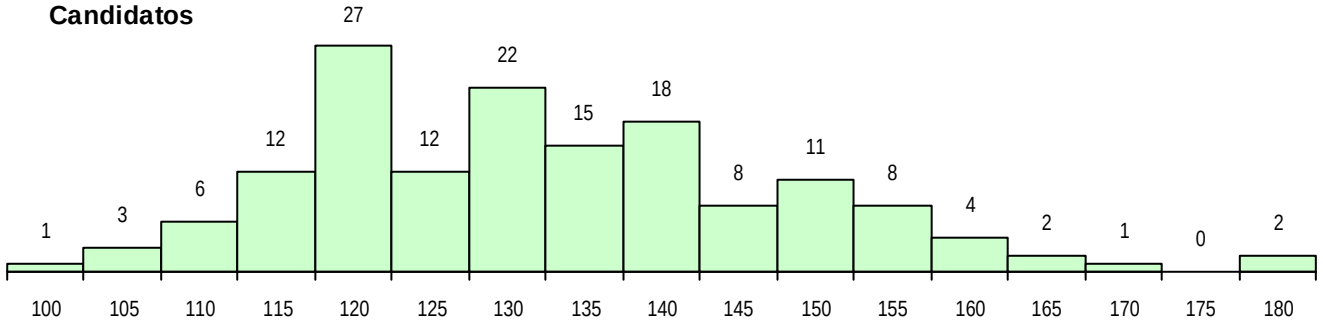

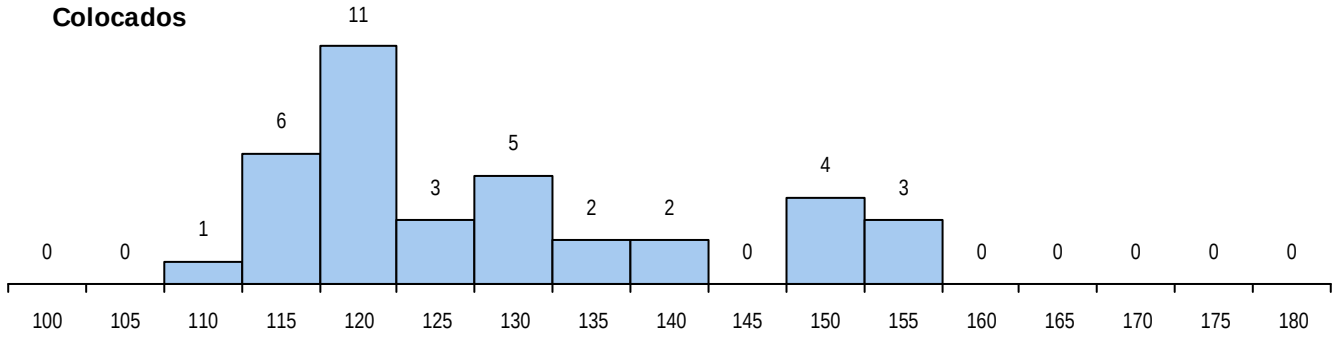

Estabelecimento: 0400 Universidade da Beira Interior
Curso Superior: 9075 Design Multimédia
Licenciatura

OPÇÃO CANDIDATURA

Opção	Cands.	%	Cols.	%
1ª	32	16	25	61
2ª	28	14	7	17
3ª	30	15	5	12
4ª	37	19	2	5
5ª	41	21	1	2
6ª	26	13	1	2
Total	194		41	

ETAPA COLOCAÇÃO (contingente)

Etapa Colocação	Cands.	%	Cols.	%	Nota
4 Açores 1	3	2	0	0	
8 Madeira 1	2	1	0	0	
17 Geral	194	100	41	100	125,7
Total	199		41		

DISTRITO/CAE DE CANDIDATURA

Distrito Origem	Cands.	%	Cols.	%
Porto	34	18	6	15
Castelo Branco	29	15	9	22
Aveiro	18	9	7	17
Lisboa	15	8	3	7
Guarda	15	8	2	5
Leiria	14	7	0	0
Viana do Castelo	12	6	3	7
Coimbra	12	6	4	10
Braga	12	6	2	5
Viseu	10	5	3	7
Santarém	8	4	0	0
Vila Real	5	3	2	5
Setúbal	2	1	0	0
R. A. Madeira	2	1	0	0
R. A. Açores	2	1	0	0
Bragança	2	1	0	0
Faro	1	1	0	0
Portalegre	1	1	0	0
Total	194		41	

SEXO DOS CANDIDATOS

Sexo	Cands.	%	Cols.	%
Masc.	92	47	19	46
Femin.	102	53	22	54
Total	194		41	

CURSO DO 12º ANO (15 mais frequentes)

Curso 12º ano	Cands.	%	Cols.	%
C64 Artes Visuais	132	68	29	71
C60 Ciências e Tecnologias	14	7	3	7
C84 Recorrente - Artes Visuais	12	6	0	0
P14 Técnico de Multimédia	5	3	3	7
966 Cursos EFA, Formações Modulares,	5	3	2	5
C71 Design de Comunicação	4	2	1	2
C82 Recorrente - Línguas e Humanidade	2	1	1	2
C80 Recorrente - Ciências e Tecnologias	2	1	0	0
R08 Design, Cerâmica e Escultura (Port.	2	1	0	0
P39 Técnico de Design Gráfico	2	1	0	0
C73 Produção Artística	1	1	1	2
P17 Técnico de Animação 2D e 3D	1	1	1	2
R06 Técnico de Design de Equipamento	1	1	0	0
R05 Técnico de Apoio à Gestão Desporti	1	1	0	0
P36 Técnico de Desenho Digital 3D	1	1	0	0

MÉDIAS DOS COLOCADOS

Nota de candidatura	138,9
Prova de ingresso	139,3
Média do 12º ano	138,7
Média do 10º/11º ano	138,7

OPÇÕES EXCLUÍDAS

Nota candidatura (s/mínima)	1
Prova ingresso (não fez)	0
Prova ingresso (s/mínima)	0
Pré-requisito (não fez)	0

DISTRIBUIÇÕES DE NOTAS DE CANDIDATURA

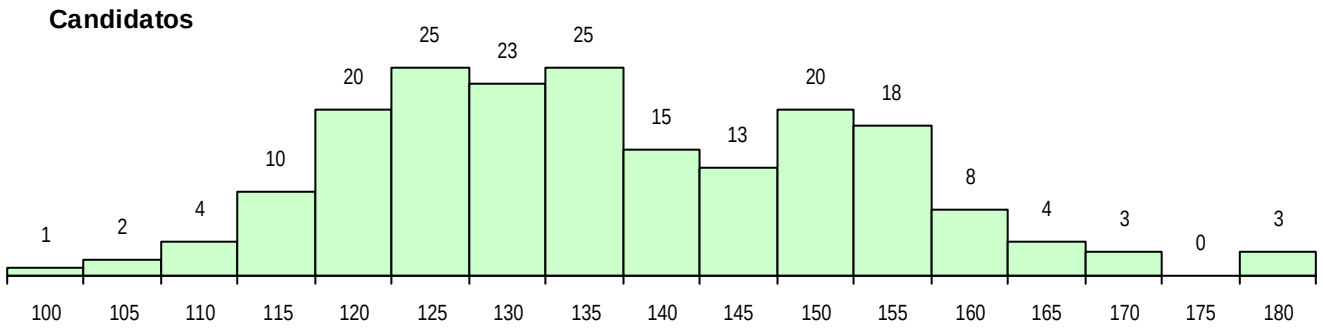

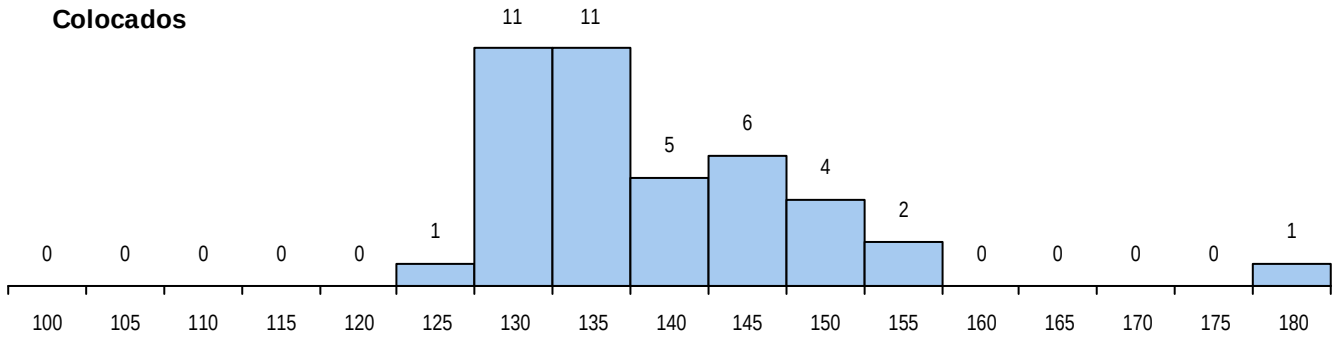

Estabelecimento: 0400 Universidade da Beira Interior
Curso Superior: 9081 Economia
Licenciatura

OPÇÃO CANDIDATURA

Opção	Cands.	%	Cols.	%
1ª	11	6	6	13
2ª	20	12	8	18
3ª	34	20	12	27
4ª	31	18	4	9
5ª	27	16	8	18
6ª	50	29	7	16
Total	173		45	

ETAPA COLOCAÇÃO (contingente)

Etapa Colocação	Cands.	%	Cols.	%	Nota
8 Madeira 1	2	1	0	0	
17 Geral	173	100	45	100	128,0
Total	175		45		

DISTRITO/CAE DE CANDIDATURA

Distrito Origem	Cands.	%	Cols.	%
Castelo Branco	36	21	10	22
Porto	22	13	7	16
Viseu	20	12	6	13
Guarda	19	11	4	9
Braga	18	10	5	11
Coimbra	13	8	3	7
Aveiro	11	6	3	7
Viana do Castelo	9	5	1	2
Lisboa	6	3	2	4
Santarém	4	2	2	4
Bragança	3	2	0	0
Évora	3	2	1	2
Leiria	3	2	0	0
Vila Real	3	2	1	2
R. A. Madeira	2	1	0	0
Faro	1	1	0	0
Total	173		45	

SEXO DOS CANDIDATOS

Sexo	Cands.	%	Cols.	%
Masc.	90	52	20	44
Femin.	83	48	25	56
Total	173		45	

CURSO DO 12º ANO (15 mais frequentes)

Curso 12º ano	Cands.	%	Cols.	%
C60 Ciências e Tecnologias	122	71	33	73
C61 Ciências Socioeconómicas	46	27	11	24
966 Cursos EFA, Formações Modulares,	3	2	0	0
C81 Recorrente - Ciências Socioeconómi	1	1	1	2
C80 Recorrente - Ciências e Tecnologias	1	1	0	0

MÉDIAS DOS COLOCADOS

Nota de candidatura	135,1
Prova de ingresso	123,6
Média do 12º ano	141,3
Média do 10º/11º ano	141,3

OPÇÕES EXCLUÍDAS

Nota candidatura (s/mínima)	0
Prova ingresso (não fez)	1
Prova ingresso (s/mínima)	0
Pré-requisito (não fez)	0

DISTRIBUIÇÕES DE NOTAS DE CANDIDATURA

Candidatos

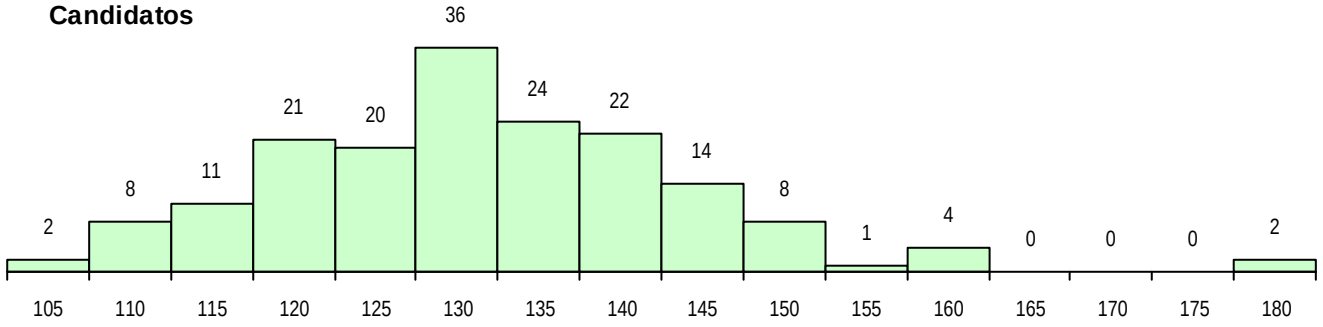

Colocados

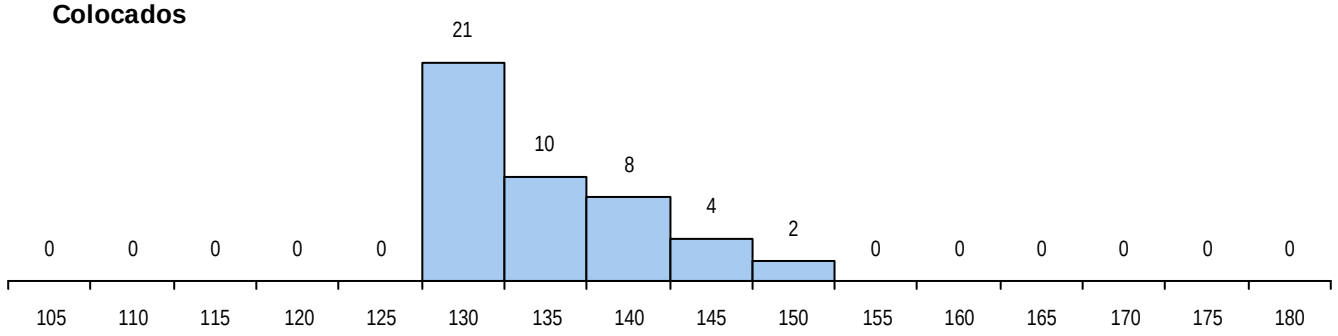

Estabelecimento: 0400 Universidade da Beira Interior
Curso Superior: 9105 Engenharia Eletromecânica
Licenciatura

OPÇÃO CANDIDATURA

Opção	Cands.	%	Cols.	%
1ª	14	24	14	52
2ª	16	28	7	26
3ª	11	19	3	11
4ª	5	9	1	4
5ª	9	16	2	7
6ª	3	5	0	0
Total	58		27	

ETAPA COLOCAÇÃO (contingente)

Etapa Colocação	Cands.	%	Cols.	%	Nota
4 Açores 1	1	2	0	0	
17 Geral	58	100	27	100	121,5
Total	59		27		

DISTRITO/CAE DE CANDIDATURA

Distrito Origem	Cands.	%	Cols.	%
Castelo Branco	27	47	15	56
Porto	5	9	3	11
Aveiro	4	7	1	4
Lisboa	3	5	3	11
Guarda	3	5	0	0
Coimbra	3	5	1	4
Leiria	2	3	0	0
Faro	2	3	1	4
Bragança	2	3	2	7
Braga	2	3	0	0
R. A. Açores	1	2	0	0
Vila Real	1	2	1	4
Setúbal	1	2	0	0
Santarém	1	2	0	0
Évora	1	2	0	0
Total	58		27	

SEXO DOS CANDIDATOS

Sexo	Cands.	%	Cols.	%
Masc.	52	90	26	96
Femin.	6	10	1	4
Total	58		27	

CURSO DO 12º ANO (15 mais frequentes)

Curso 12º ano	Cands.	%	Cols.	%
C60 Ciências e Tecnologias	57	98	27	100
A16 Informática de Gestão (VCT) (Port. 9	1	2	0	0

MÉDIAS DOS COLOCADOS

Nota de candidatura	138,7
Prova de ingresso	126,2
Média do 12º ano	145,4
Média do 10º/11º ano	145,4

OPÇÕES EXCLUÍDAS

Nota candidatura (s/mínima)	0
Prova ingresso (não fez)	1
Prova ingresso (s/mínima)	0
Pré-requisito (não fez)	0

DISTRIBUIÇÕES DE NOTAS DE CANDIDATURA

Candidatos

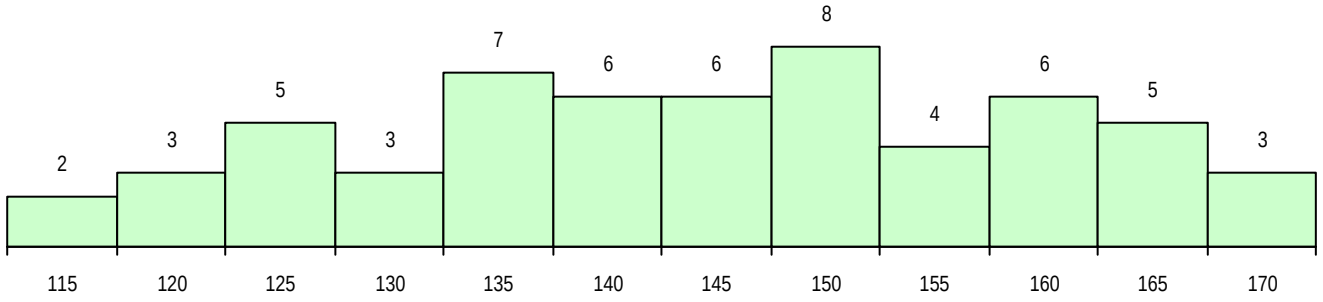

Colocados

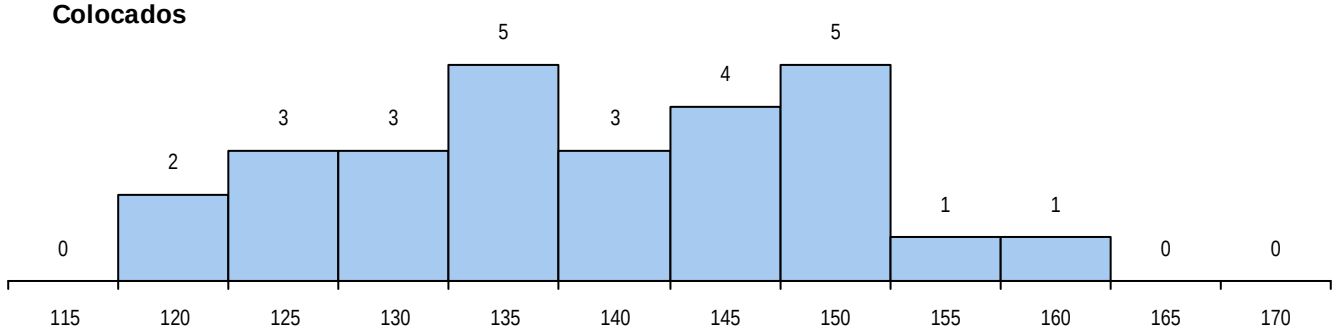

Estabelecimento: 0400 Universidade da Beira Interior
Curso Superior: 9112 Engenharia Eletrotécnica e de Computadores
Licenciatura

OPÇÃO CANDIDATURA

Opção	Cands.	%	Cols.	%
1ª	1	3	1	14
2ª	10	26	3	43
3ª	12	32	1	14
4ª	6	16	2	29
5ª	5	13	0	0
6ª	4	11	0	0
Total	38		7	

ETAPA COLOCAÇÃO (contingente)

Etapa Colocação	Cands.	%	Cols.	%	Nota
17 Geral	38	100	7	100	123,7
Total	38		7		

DISTRITO/CAE DE CANDIDATURA

Distrito Origem	Cands.	%	Cols.	%
Castelo Branco	14	37	1	14
Guarda	5	13	2	29
Vila Real	4	11	1	14
Porto	4	11	1	14
Lisboa	2	5	1	14
Coimbra	2	5	0	0
Bragança	2	5	0	0
Aveiro	2	5	0	0
Setúbal	1	3	1	14
Leiria	1	3	0	0
Faro	1	3	0	0
Total	38		7	

SEXO DOS CANDIDATOS

Sexo	Cands.	%	Cols.	%
Masc.	37	97	7	100
Femin.	1	3	0	0
Total	38		7	

CURSO DO 12º ANO (15 mais frequentes)

Curso 12º ano	Cands.	%	Cols.	%
C60 Ciências e Tecnologias	38	100	7	100

MÉDIAS DOS COLOCADOS

Nota de candidatura	141,0
Prova de ingresso	124,6
Média do 12º ano	149,7
Média do 10º/11º ano	149,7

OPÇÕES EXCLUÍDAS

Nota candidatura (s/mínima)	0
Prova ingresso (não fez)	1
Prova ingresso (s/mínima)	0
Pré-requisito (não fez)	0

DISTRIBUIÇÕES DE NOTAS DE CANDIDATURA

Candidatos

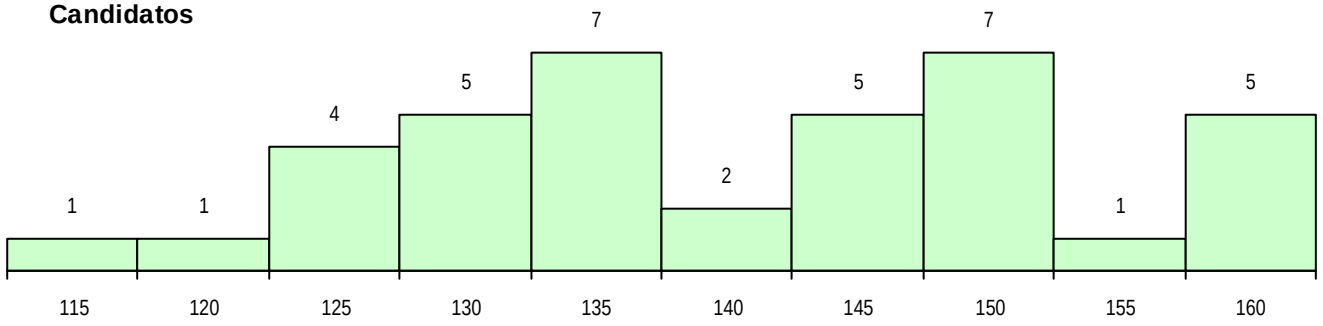

Colocados

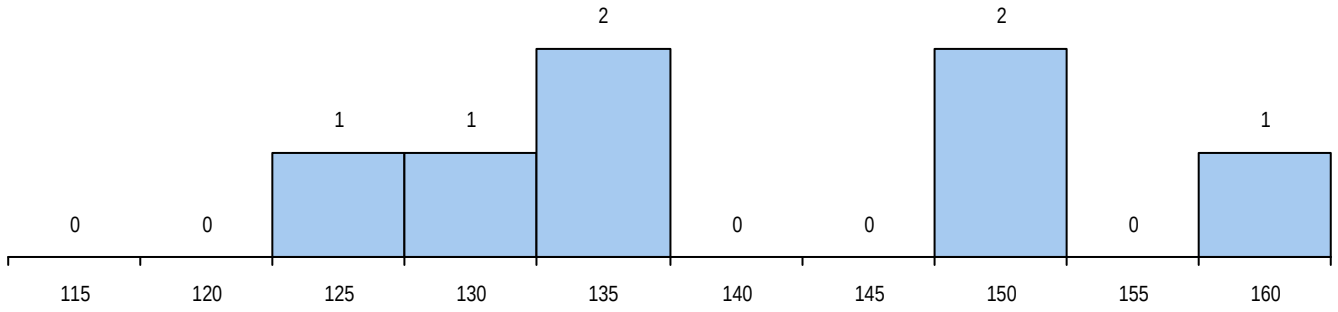

Estabelecimento: 0400 Universidade da Beira Interior
Curso Superior: 9119 Engenharia Informática
Licenciatura

OPÇÃO CANDIDATURA

Opção	Cands.	%	Cols.	%
1ª	35	15	21	34
2ª	32	14	8	13
3ª	47	21	10	16
4ª	43	19	8	13
5ª	32	14	7	11
6ª	39	17	7	11
Total	228		61	

ETAPA COLOCAÇÃO (contingente)

Etapa Colocação	Cands.	%	Cols.	%	Nota
4 Açores 1	4	2	1	2	110,0
8 Madeira 1	2	1	0	0	
17 Geral	228	100	60	98	126,1
Total	234		61		

DISTRITO/CAE DE CANDIDATURA

Distrito Origem	Cands.	%	Cols.	%
Castelo Branco	68	30	25	41
Guarda	31	14	10	16
Viseu	27	12	4	7
Porto	17	7	4	7
Santarém	15	7	3	5
Braga	12	5	1	2
Aveiro	12	5	5	8
Lisboa	12	5	4	7
Coimbra	11	5	1	2
Leiria	5	2	1	2
Bragança	4	2	1	2
R. A. Açores	4	2	1	2
R. A. Madeira	2	1	0	0
Viana do Castelo	2	1	0	0
Évora	2	1	1	2
Vila Real	2	1	0	0
Setúbal	1	0	0	0
Faro	1	0	0	0
Total	228		61	

SEXO DOS CANDIDATOS

Sexo	Cands.	%	Cols.	%
Masc.	204	89	55	90
Femin.	24	11	6	10
Total	228		61	

CURSO DO 12º ANO (15 mais frequentes)

Curso 12º ano	Cands.	%	Cols.	%
C60 Ciências e Tecnologias	219	96	57	93
C80 Recorrente - Ciências e Tecnologias	3	1	0	0
C61 Ciências Socioeconómicas	2	1	1	2
966 Cursos EFA, Formações Modulares,	1	0	1	2
P53 Técnico de Gestão de Equipamento	1	0	1	2
A55 Eletrónica e Telecomunicações (Port	1	0	1	2
060 Ciências e Tecnologias (DL 74/2004	1	0	0	0

MÉDIAS DOS COLOCADOS

Nota de candidatura	139,0
Prova de ingresso	131,3
Média do 12º ano	143,1
Média do 10º/11º ano	143,1

OPÇÕES EXCLUÍDAS

Nota candidatura (s/mínima)	0
Prova ingresso (não fez)	2
Prova ingresso (s/mínima)	0
Pré-requisito (não fez)	0

DISTRIBUIÇÕES DE NOTAS DE CANDIDATURA

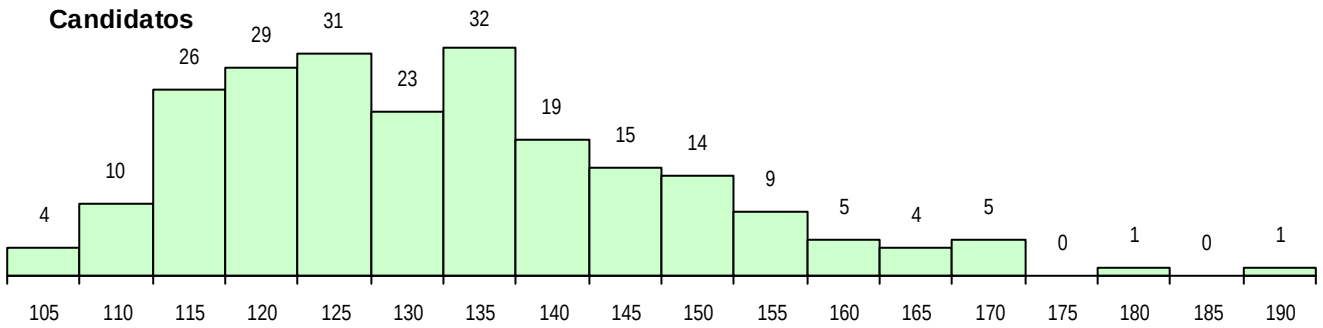

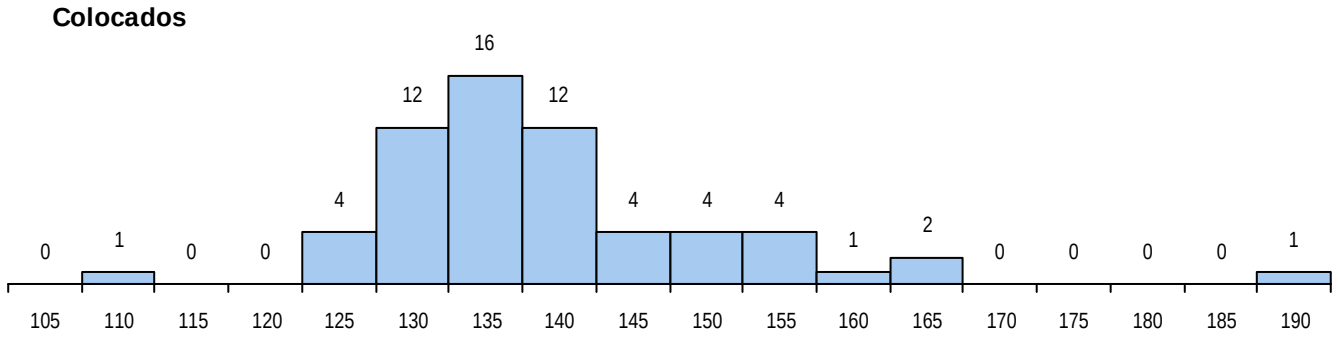

Estabelecimento: 0400 Universidade da Beira Interior
Curso Superior: 9147 Gestão
Licenciatura

OPÇÃO CANDIDATURA

Opção	Cands.	%	Cols.	%
1ª	62	18	20	33
2ª	50	15	10	17
3ª	64	19	8	13
4ª	54	16	5	8
5ª	63	18	10	17
6ª	48	14	7	12
Total	341		60	

ETAPA COLOCAÇÃO (contingente)

Etapa Colocação	Cands.	%	Cols.	%	Nota
1 Deficientes	1	0	0	0	
8 Madeira 1	5	1	0	0	
12 Emigrantes	1	0	1	2	124,6
17 Geral	341	100	59	98	135,5
Total	348		60		

DISTRITO/CAE DE CANDIDATURA

Distrito Origem	Cands.	%	Cols.	%
Castelo Branco	74	22	15	25
Porto	58	17	12	20
Viseu	36	11	10	17
Guarda	30	9	3	5
Aveiro	29	9	4	7
Braga	28	8	2	3
Viana do Castelo	12	4	2	3
Leiria	11	3	2	3
Santarém	10	3	0	0
Vila Real	10	3	5	8
Lisboa	10	3	2	3
Coimbra	8	2	0	0
R. A. Madeira	6	2	0	0
Bragança	5	1	1	2
Portalegre	3	1	0	0
Setúbal	3	1	0	0
Évora	3	1	0	0
Faro	2	1	1	2
R. A. Açores	2	1	1	2
Beja	1	0	0	0
Total	341		60	

SEXO DOS CANDIDATOS

Sexo	Cands.	%	Cols.	%
Masc.	186	55	41	68
Femin.	155	45	19	32
Total	341		60	

CURSO DO 12º ANO (15 mais frequentes)

Curso 12º ano	Cands.	%	Cols.	%
C60 Ciências e Tecnologias	157	46	18	30
C61 Ciências Socioeconómicas	100	29	32	53
C81 Recorrente - Ciências Socioeconómi	29	9	2	3
C62 Línguas e Humanidades	23	7	2	3
966 Cursos EFA, Formações Modulares,	6	2	3	5
C82 Recorrente - Línguas e Humanidade	5	1	1	2
P51 Técnico de Gestão	3	1	0	0
060 Ciências e Tecnologias (DL 74/2004	2	1	1	2
900 Emigrantes	1	0	1	2
P27 Técnico de Comércio	1	0	0	0
672 Contabilidade e Gestão (Port. 817/2	1	0	0	0
A13 Contabilidade e Gestão (VC) (Port. 9	1	0	0	0
A18 Marketing e Estratégia Empresarial (	1	0	0	0
C80 Recorrente - Ciências e Tecnologias	1	0	0	0
P14 Técnico de Multimédia	1	0	0	0

MÉDIAS DOS COLOCADOS

Nota de candidatura	143,9
Prova de ingresso	139,2
Média do 12º ano	146,4
Média do 10º/11º ano	146,4

OPÇÕES EXCLUÍDAS

Nota candidatura (s/mínima)	0
Prova ingresso (não fez)	0
Prova ingresso (s/mínima)	0
Pré-requisito (não fez)	0

DISTRIBUIÇÕES DE NOTAS DE CANDIDATURA

Candidatos

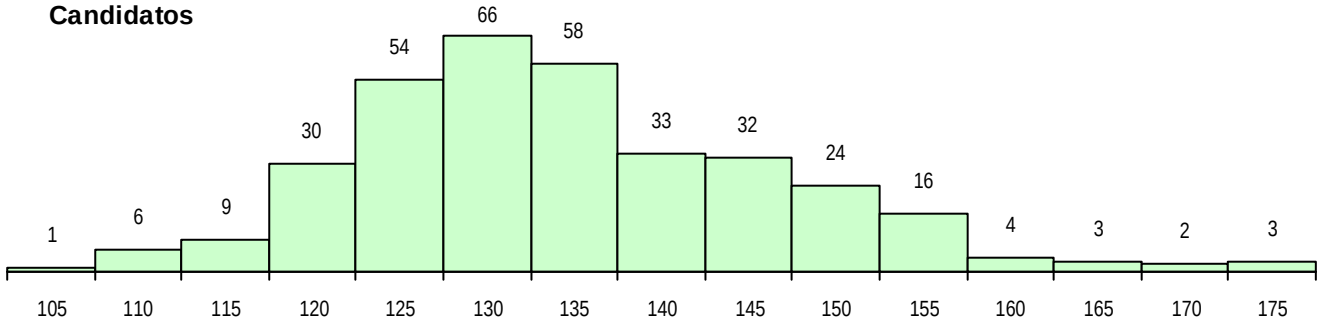

Colocados

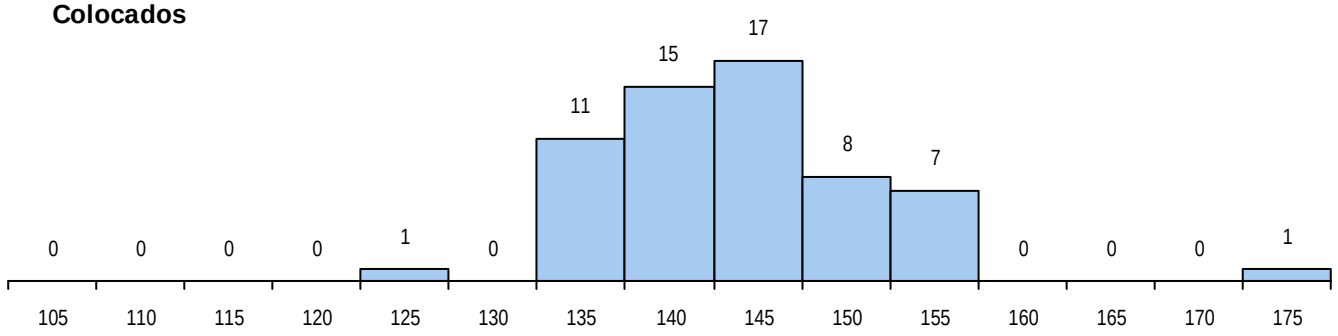

Estabelecimento: 0400 Universidade da Beira Interior
Curso Superior: 9205 Marketing
Licenciatura

OPÇÃO CANDIDATURA

Opção	Cands.	%	Cols.	%
1ª	6	7	6	25
2ª	13	15	8	33
3ª	18	20	4	17
4ª	15	17	3	13
5ª	19	21	2	8
6ª	18	20	1	4
Total	89		24	

ETAPA COLOCAÇÃO (contingente)

Etapa Colocação	Cands.	%	Cols.	%	Nota
4 Açores 1	1	1	0	0	
8 Madeira 1	1	1	1	4	131,7
17 Geral	89	100	23	96	106,5
Total	91		24		

DISTRITO/CAE DE CANDIDATURA

Distrito Origem	Cands.	%	Cols.	%
Castelo Branco	21	24	5	21
Viseu	10	11	4	17
Guarda	9	10	2	8
Porto	9	10	4	17
Aveiro	7	8	3	13
Leiria	6	7	1	4
Santarém	6	7	1	4
Braga	4	4	0	0
Vila Real	3	3	1	4
Faro	3	3	0	0
Lisboa	3	3	1	4
Évora	2	2	0	0
Coimbra	2	2	1	4
Portalegre	1	1	0	0
R. A. Madeira	1	1	1	4
R. A. Açores	1	1	0	0
Bragança	1	1	0	0
Total	89		24	

SEXO DOS CANDIDATOS

Sexo	Cands.	%	Cols.	%
Masc.	35	39	10	42
Femin.	54	61	14	58
Total	89		24	

CURSO DO 12º ANO (15 mais frequentes)

Curso 12º ano	Cands.	%	Cols.	%
C60 Ciências e Tecnologias	36	40	10	42
C62 Línguas e Humanidades	25	28	5	21
C61 Ciências Socioeconómicas	12	13	3	13
C80 Recorrente - Ciências e Tecnologias	4	4	1	4
966 Cursos EFA, Formações Modulares,	3	3	1	4
C81 Recorrente - Ciências Socioeconómi	3	3	1	4
P64 Técnico de Marketing	1	1	1	4
P41 Técnico de Eletrónica e Telecomuni	1	1	1	4
P14 Técnico de Multimédia	1	1	1	4
R05 Técnico de Apoio à Gestão Desporti	1	1	0	0
P33 Técnico de Desenho de Mobiliário	1	1	0	0
C82 Recorrente - Línguas e Humanidade	1	1	0	0

MÉDIAS DOS COLOCADOS

Nota de candidatura	126,3
Prova de ingresso	117,5
Média do 12º ano	131,1
Média do 10º/11º ano	131,1

OPÇÕES EXCLUÍDAS

Nota candidatura (s/mínima)	4
Prova ingresso (não fez)	3
Prova ingresso (s/mínima)	0
Pré-requisito (não fez)	0

DISTRIBUIÇÕES DE NOTAS DE CANDIDATURA

Candidatos

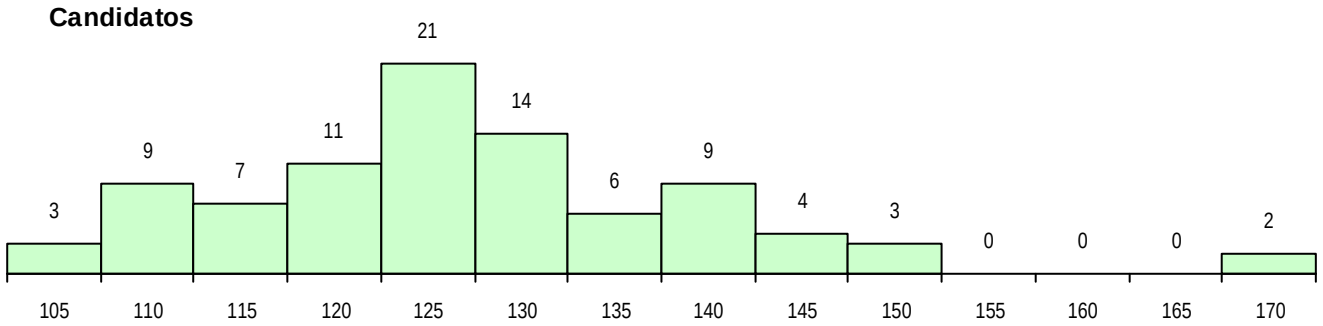

Colocados

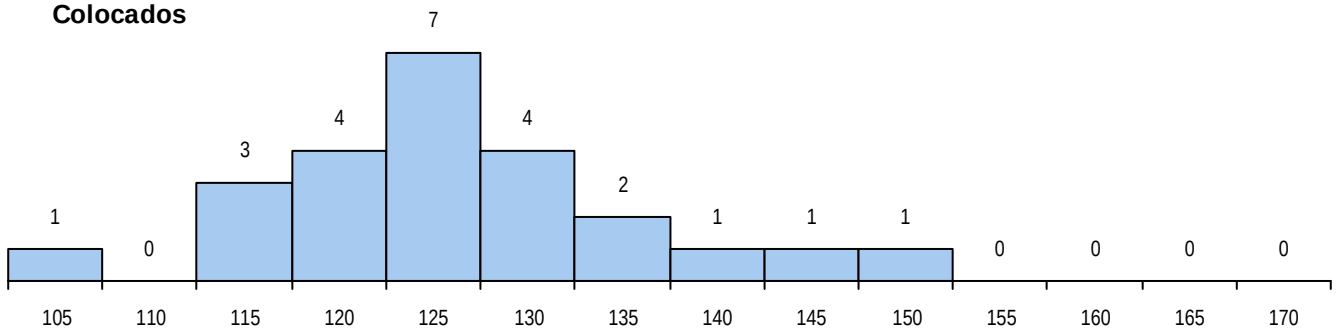

Estabelecimento: 0400 Universidade da Beira Interior
Curso Superior: 9216 Optometria - Ciências da Visão
Licenciatura

OPÇÃO CANDIDATURA

Opção	Cands.	%	Cols.	%
1ª	14	20	14	64
2ª	7	10	3	14
3ª	9	13	2	9
4ª	8	11	1	5
5ª	15	21	0	0
6ª	18	25	2	9
Total	71		22	

ETAPA COLOCAÇÃO (contingente)

Etapa Colocação	Cands.	%	Cols.	%	Nota
4 Açores 1	2	3	1	5	127,5
17 Geral	71	100	21	95	103,3
Total	73		22		

DISTRITO/CAE DE CANDIDATURA

Distrito Origem	Cands.	%	Cols.	%
Castelo Branco	17	24	2	9
Guarda	14	20	6	27
Viseu	5	7	2	9
Porto	5	7	1	5
Braga	4	6	0	0
Lisboa	3	4	2	9
Coimbra	3	4	0	0
Leiria	3	4	0	0
Santarém	3	4	2	9
R. A. Açores	2	3	1	5
Aveiro	2	3	2	9
Faro	2	3	1	5
Viana do Castelo	2	3	1	5
Bragança	2	3	0	0
Portalegre	2	3	1	5
Setúbal	1	1	1	5
Vila Real	1	1	0	0
Total	71		22	

SEXO DOS CANDIDATOS

Sexo	Cands.	%	Cols.	%
Masc.	22	31	7	32
Femin.	49	69	15	68
Total	71		22	

CURSO DO 12º ANO (15 mais frequentes)

Curso 12º ano	Cands.	%	Cols.	%
C60 Ciências e Tecnologias	64	90	17	77
C80 Recorrente - Ciências e Tecnologias	3	4	2	9
810 Agrupamento 1 / geral	1	1	1	5
966 Cursos EFA, Formações Modulares,	1	1	1	5
C62 Línguas e Humanidades	1	1	1	5
940 Escolas estrangeiras em Portugal	1	1	0	0

MÉDIAS DOS COLOCADOS

Nota de candidatura	127,2
Prova de ingresso	113,3
Média do 12º ano	134,6
Média do 10º/11º ano	134,6

OPÇÕES EXCLUÍDAS

Nota candidatura (s/mínima)	0
Prova ingresso (não fez)	1
Prova ingresso (s/mínima)	0
Pré-requisito (não fez)	0

DISTRIBUIÇÕES DE NOTAS DE CANDIDATURA

Candidatos

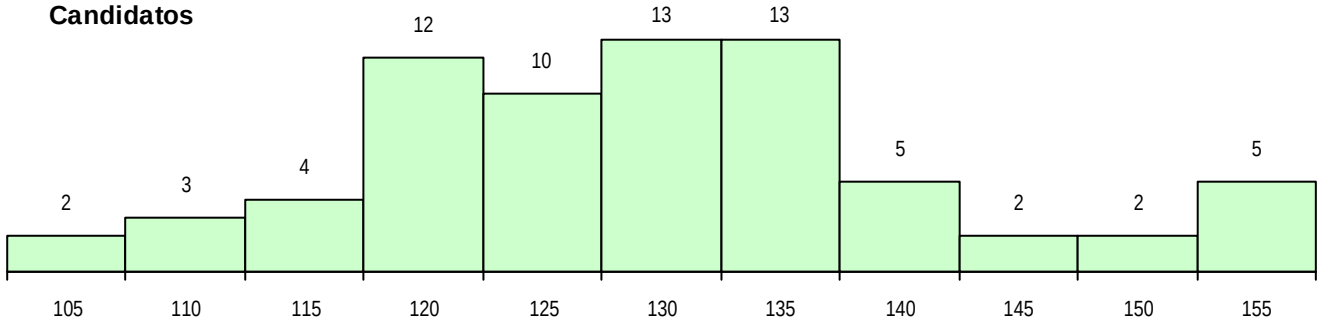

Colocados

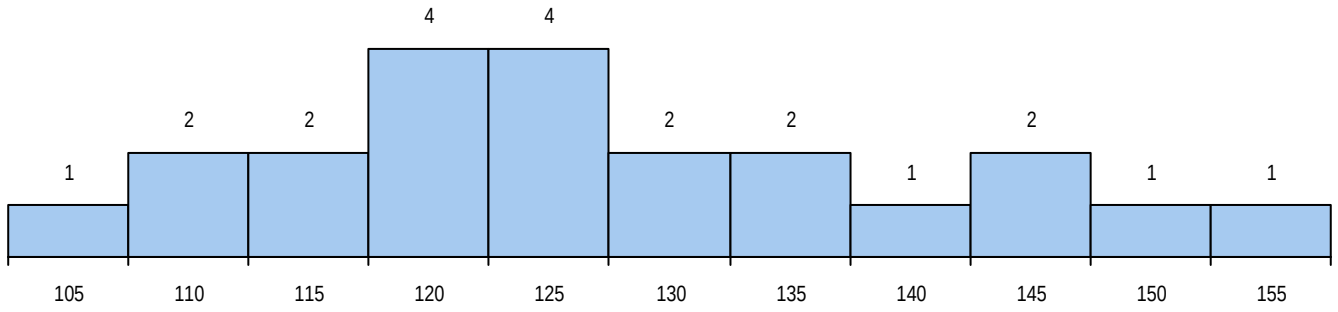

Estabelecimento: 0400 Universidade da Beira Interior
Curso Superior: 9219 Psicologia
Licenciatura

OPÇÃO CANDIDATURA

Opção	Cands.	%	Cols.	%
1ª	57	14	12	27
2ª	51	12	4	9
3ª	84	20	11	24
4ª	101	25	13	29
5ª	75	18	4	9
6ª	43	10	1	2
Total	411		45	

ETAPA COLOCAÇÃO (contingente)

Etapa Colocação	Cands.	%	Cols.	%	Nota
1 Deficientes	2	0	0	0	
4 Açores 1	3	1	1	2	121,7
8 Madeira 1	16	4	2	4	121,3
17 Geral	411	100	42	93	141,5
Total	432		45		

DISTRITO/CAE DE CANDIDATURA

Distrito Origem	Cands.	%	Cols.	%
Castelo Branco	64	16	6	13
Porto	59	14	8	18
Viseu	43	10	6	13
Aveiro	38	9	0	0
Santarém	30	7	2	4
Braga	24	6	2	4
Guarda	23	6	4	9
Lisboa	20	5	6	13
R. A. Madeira	18	4	2	4
Leiria	17	4	3	7
Vila Real	15	4	1	2
Coimbra	14	3	2	4
Portalegre	8	2	0	0
Viana do Castelo	8	2	2	4
Bragança	8	2	0	0
Faro	7	2	0	0
Setúbal	6	1	0	0
R. A. Açores	6	1	1	2
Beja	2	0	0	0
Évora	1	0	0	0
Total	411		45	

SEXO DOS CANDIDATOS

Sexo	Cands.	%	Cols.	%
Masc.	61	15	5	11
Femin.	350	85	40	89
Total	411		45	

CURSO DO 12º ANO (15 mais frequentes)

Curso 12º ano	Cands.	%	Cols.	%
C62 Línguas e Humanidades	174	42	21	47
C60 Ciências e Tecnologias	167	41	16	36
C80 Recorrente - Ciências e Tecnologias	12	3	1	2
966 Cursos EFA, Formações Modulares,	12	3	0	0
C64 Artes Visuais	9	2	1	2
C61 Ciências Socioeconómicas	6	1	2	4
C82 Recorrente - Línguas e Humanidade	4	1	1	2
089 Desporto (DL 74/2004)	3	1	0	0
P19 Técnico de Apoio Psicossocial	3	1	0	0
R02 Artes do Espetáculo - Interpretação	2	0	1	2
C81 Recorrente - Ciências Socioeconómi	2	0	0	0
P12 Técnico Auxiliar Protésico	1	0	1	2
P53 Técnico de Gestão de Equipamento	1	0	1	2
S62 Técnico Auxiliar de Saúde	1	0	0	0
219 Ação Social (Port. 816/2009)	1	0	0	0

MÉDIAS DOS COLOCADOS

Nota de candidatura	145,5
Prova de ingresso	141,5
Média do 12º ano	147,6
Média do 10º/11º ano	147,6

OPÇÕES EXCLUÍDAS

Nota candidatura (s/mínima)	0
Prova ingresso (não fez)	0
Prova ingresso (s/mínima)	0
Pré-requisito (não fez)	0

DISTRIBUIÇÕES DE NOTAS DE CANDIDATURA

Candidatos

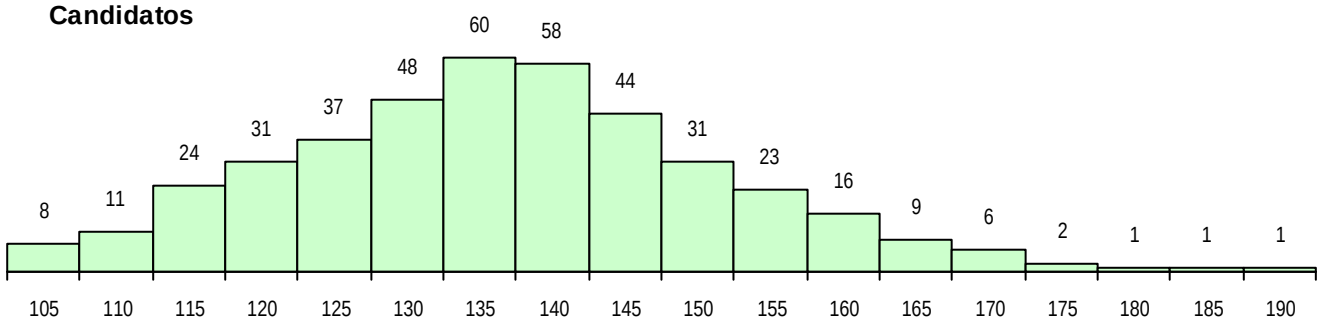

Colocados

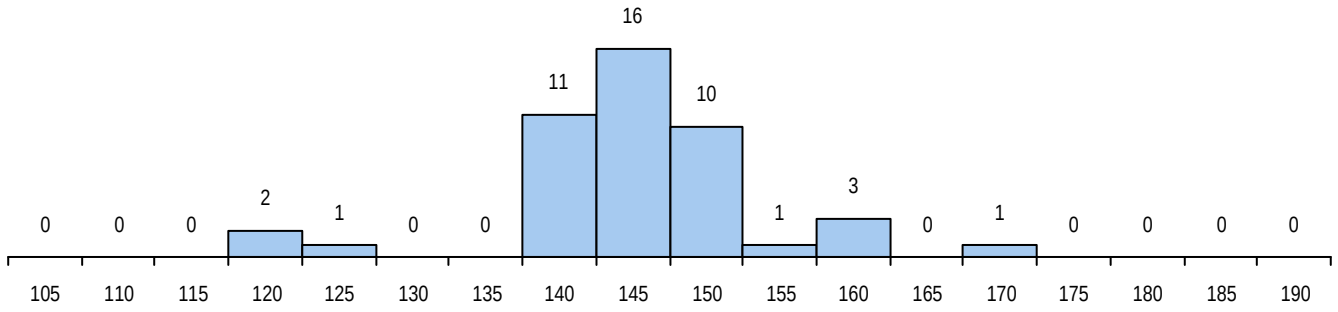

Estabelecimento: 0400 Universidade da Beira Interior
Curso Superior: 9225 Química Industrial
Licenciatura

OPÇÃO CANDIDATURA

Opção	Cands.	%	Cols.	%
1ª	3	14	3	50
2ª	2	9	0	0
3ª	2	9	1	17
4ª	8	36	2	33
5ª	5	23	0	0
6ª	2	9	0	0
Total	22		6	

ETAPA COLOCAÇÃO (contingente)

Etapa Colocação	Cands.	%	Cols.	%	Nota
4 Açores 1	1	5	0	0	
17 Geral	22	100	6	100	106,9
Total	23		6		

DISTRITO/CAE DE CANDIDATURA

Distrito Origem	Cands.	%	Cols.	%
Castelo Branco	9	41	2	33
Santarém	4	18	1	17
Porto	3	14	2	33
R. A. Açores	1	5	0	0
Viana do Castelo	1	5	0	0
Lisboa	1	5	0	0
Leiria	1	5	0	0
Guarda	1	5	0	0
Braga	1	5	1	17
Total	22		6	

SEXO DOS CANDIDATOS

Sexo	Cands.	%	Cols.	%
Masc.	12	55	4	67
Femin.	10	45	2	33
Total	22		6	

CURSO DO 12º ANO (15 mais frequentes)

Curso 12º ano	Cands.	%	Cols.	%
C60 Ciências e Tecnologias	18	82	4	67
C80 Recorrente - Ciências e Tecnologias	4	18	2	33

MÉDIAS DOS COLOCADOS

Nota de candidatura	114,6
Prova de ingresso	106,2
Média do 12º ano	119,2
Média do 10º/11º ano	119,2

OPÇÕES EXCLUÍDAS

Nota candidatura (s/mínima)	0
Prova ingresso (não fez)	0
Prova ingresso (s/mínima)	0
Pré-requisito (não fez)	0

DISTRIBUIÇÕES DE NOTAS DE CANDIDATURA

Candidatos

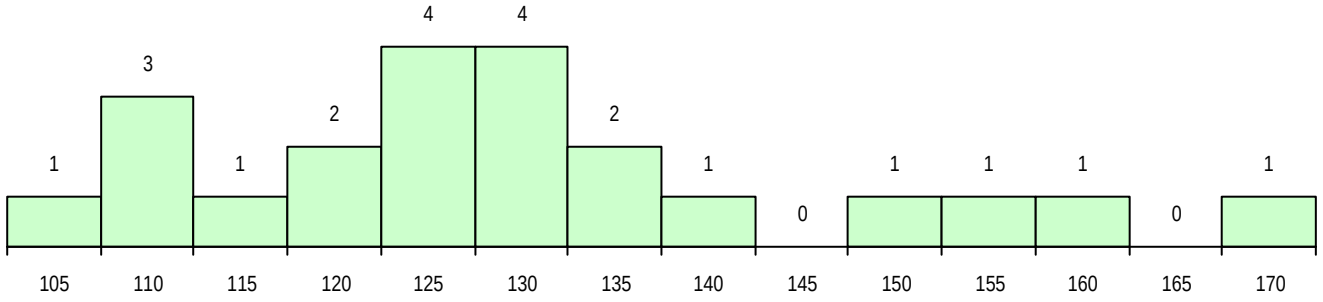

Colocados

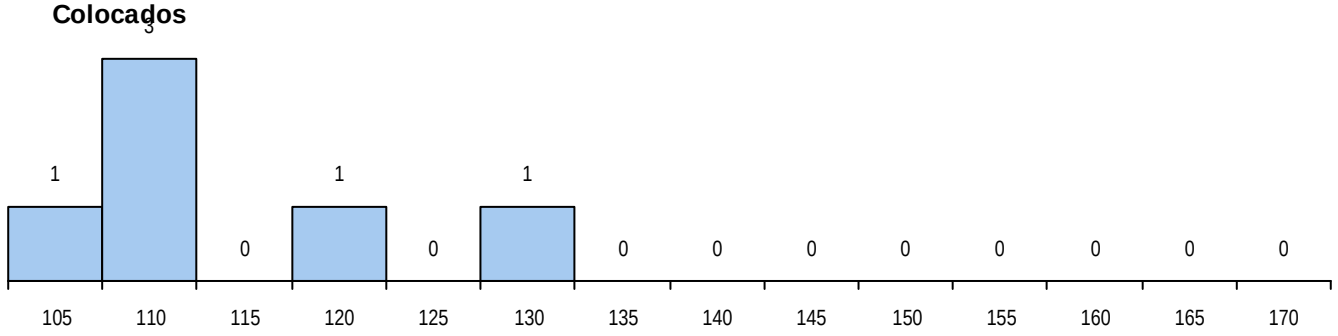

Estabelecimento: 0400 Universidade da Beira Interior
Curso Superior: 9240 Sociologia
Licenciatura

OPÇÃO CANDIDATURA

Opção	Cands.	%	Cols.	%
1ª	14	9	8	21
2ª	35	23	14	37
3ª	24	16	7	18
4ª	29	19	3	8
5ª	23	15	4	11
6ª	26	17	2	5
Total	151		38	

ETAPA COLOCAÇÃO (contingente)

Etapa Colocação	Cands.	%	Cols.	%	Nota
4 Açores 1	1	1	0	0	
8 Madeira 1	1	1	0	0	
17 Geral	151	100	38	100	118,6
Total	153		38		

DISTRITO/CAE DE CANDIDATURA

Distrito Origem	Cands.	%	Cols.	%
Castelo Branco	54	36	17	45
Guarda	22	15	2	5
Viseu	14	9	1	3
Porto	12	8	5	13
Braga	10	7	3	8
Vila Real	7	5	1	3
Bragança	6	4	3	8
Aveiro	6	4	2	5
Portalegre	4	3	1	3
Faro	3	2	0	0
Lisboa	3	2	1	3
Santarém	3	2	0	0
R. A. Açores	2	1	1	3
Leiria	2	1	0	0
R. A. Madeira	1	1	0	0
Coimbra	1	1	1	3
Viana do Castelo	1	1	0	0
Total	151		38	

SEXO DOS CANDIDATOS

Sexo	Cands.	%	Cols.	%
Masc.	42	28	11	29
Femin.	109	72	27	71
Total	151		38	

CURSO DO 12º ANO (15 mais frequentes)

Curso 12º ano	Cands.	%	Cols.	%
C62 Línguas e Humanidades	82	54	19	50
C60 Ciências e Tecnologias	30	20	7	18
966 Cursos EFA, Formações Modulares,	13	9	2	5
C80 Recorrente - Ciências e Tecnologias	6	4	0	0
C64 Artes Visuais	4	3	1	3
089 Desporto (DL 74/2004)	2	1	1	3
A22 Assessoria Jurídica e Documentaçã	1	1	1	3
C61 Ciências Socioeconómicas	1	1	1	3
C76 Secundário de Música	1	1	1	3
C81 Recorrente - Ciências Socioeconómi	1	1	1	3
P18 Técnico de Apoio à Infância	1	1	1	3
P27 Técnico de Comércio	1	1	1	3
P82 Técnico de Secretariado	1	1	1	3
R05 Técnico de Apoio à Gestão Desporti	1	1	1	3
P01 Animador Sociocultural	1	1	0	0

MÉDIAS DOS COLOCADOS

Nota de candidatura	127,7
Prova de ingresso	116,4
Média do 12º ano	133,7
Média do 10º/11º ano	133,7

OPÇÕES EXCLUÍDAS

Nota candidatura (s/mínima)	0
Prova ingresso (não fez)	0
Prova ingresso (s/mínima)	0
Pré-requisito (não fez)	0

DISTRIBUIÇÕES DE NOTAS DE CANDIDATURA

Candidatos

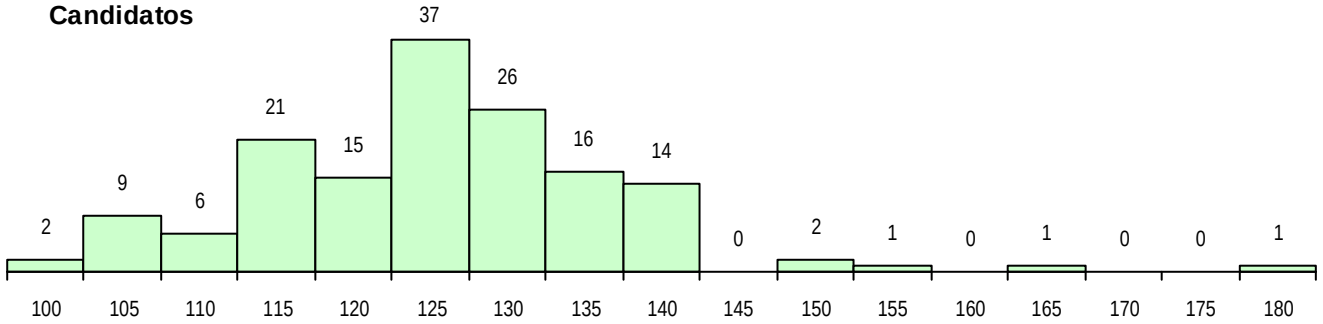

Colocados

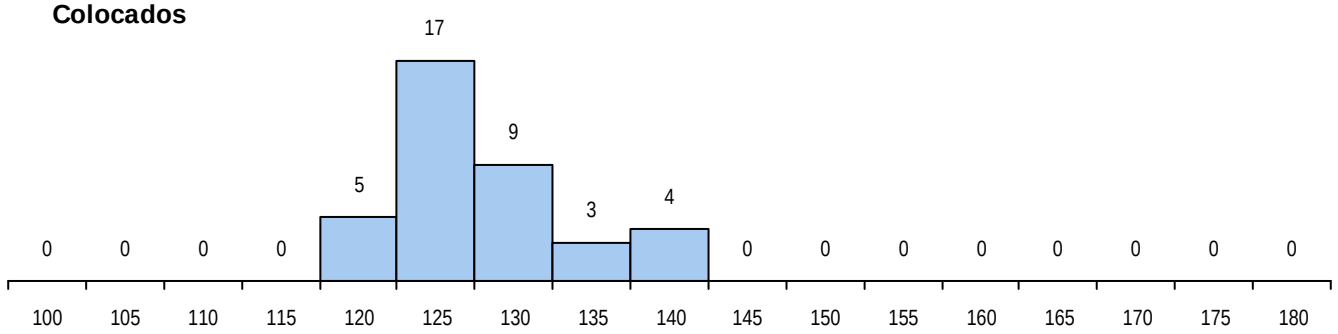

Estabelecimento: 0400 Universidade da Beira Interior
Curso Superior: 9257 Arquitetura
Mestrado Integrado

OPÇÃO CANDIDATURA

Opção	Cands.	%	Cols.	%
1ª	29	15	29	55
2ª	42	22	19	36
3ª	25	13	3	6
4ª	36	19	2	4
5ª	31	16	0	0
6ª	26	14	0	0
Total	189		53	

ETAPA COLOCAÇÃO (contingente)

Etapa Colocação	Cands.	%	Cols.	%	Nota
8 Madeira 1	7	4	1	2	141,2
12 Emigrantes	1	1	0	0	
17 Geral	189	100	52	98	104,5
Total	197		53		

DISTRITO/CAE DE CANDIDATURA

Distrito Origem	Cands.	%	Cols.	%
Porto	37	20	15	28
Castelo Branco	30	16	11	21
Braga	24	13	5	9
Lisboa	13	7	1	2
Coimbra	11	6	4	8
Viseu	9	5	1	2
Viana do Castelo	9	5	0	0
Guarda	9	5	4	8
Vila Real	8	4	1	2
R. A. Madeira	8	4	1	2
Aveiro	7	4	2	4
Santarém	6	3	4	8
Setúbal	5	3	1	2
Faro	5	3	1	2
Leiria	4	2	1	2
Bragança	1	1	1	2
R. A. Açores	1	1	0	0
Beja	1	1	0	0
Portalegre	1	1	0	0
Total	189		53	

SEXO DOS CANDIDATOS

Sexo	Cands.	%	Cols.	%
Masc.	83	44	27	51
Femin.	106	56	26	49
Total	189		53	

CURSO DO 12º ANO (15 mais frequentes)

Curso 12º ano	Cands.	%	Cols.	%
C64 Artes Visuais	107	57	24	45
C60 Ciências e Tecnologias	47	25	17	32
966 Cursos EFA, Formações Modulares,	8	4	1	2
C80 Recorrente - Ciências e Tecnologias	5	3	4	8
676 Design de Comunicação e Multimédi	5	3	3	6
C72 Design de Produto	5	3	1	2
C84 Recorrente - Artes Visuais	4	2	1	2
950 Equivalências Estrangeiras (Decreto	1	1	1	2
P37 Técnico de Design	1	1	1	2
900 Emigrantes	1	1	0	0
P36 Técnico de Desenho Digital 3D	1	1	0	0
P14 Técnico de Multimédia	1	1	0	0
C76 Secundário de Música	1	1	0	0
C62 Línguas e Humanidades	1	1	0	0
080 Construção Civil e Edificações (DL 7	1	1	0	0

MÉDIAS DOS COLOCADOS

Nota de candidatura	132,5
Prova de ingresso	131,9
Média do 12º ano	132,8
Média do 10º/11º ano	132,8

OPÇÕES EXCLUÍDAS

Nota candidatura (s/mínima)	1
Prova ingresso (não fez)	0
Prova ingresso (s/mínima)	0
Pré-requisito (não fez)	0

DISTRIBUIÇÕES DE NOTAS DE CANDIDATURA

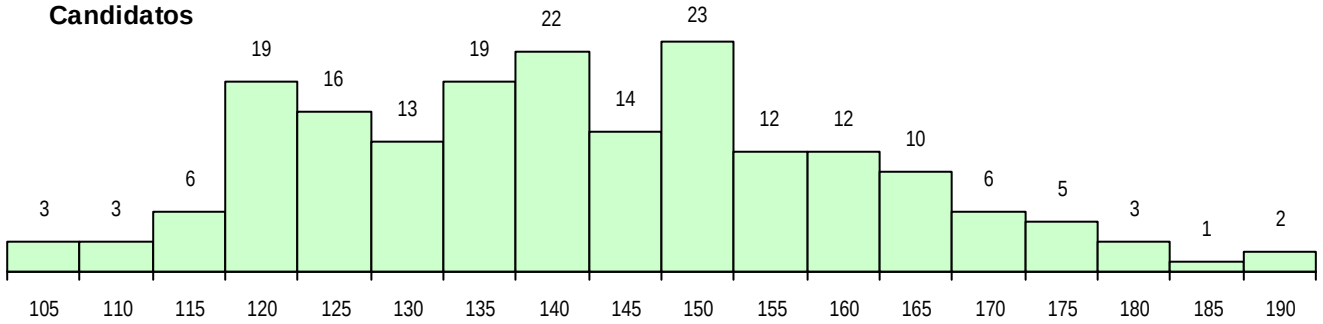

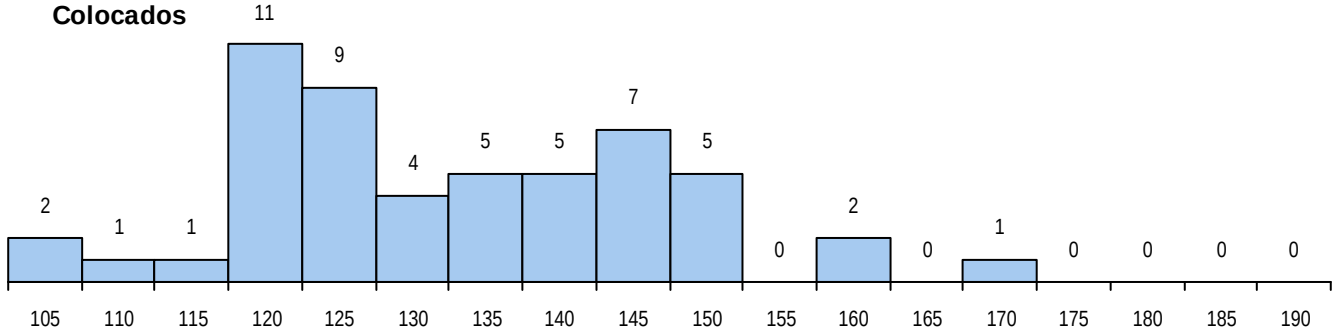

Estabelecimento: 0400 Universidade da Beira Interior
Curso Superior: 9351 Ciências Biomédicas
Licenciatura

OPÇÃO CANDIDATURA

Opção	Cands.	%	Cols.	%
1ª	69	22	27	49
2ª	57	18	19	35
3ª	56	18	5	9
4ª	38	12	2	4
5ª	49	15	0	0
6ª	50	16	2	4
Total	319		55	

ETAPA COLOCAÇÃO (contingente)

Etapa Colocação	Cands.	%	Cols.	%	Nota
1 Deficientes	1	0	0	0	
4 Açores 1	4	1	1	2	123,2
8 Madeira 1	7	2	1	2	120,2
12 Emigrantes	1	0	0	0	
17 Geral	319	100	53	96	148,0
Total	332		55		

DISTRITO/CAE DE CANDIDATURA

Distrito Origem	Cands.	%	Cols.	%
Castelo Branco	54	17	9	16
Porto	39	12	9	16
Aveiro	39	12	12	22
Viseu	29	9	3	5
Braga	25	8	6	11
Guarda	25	8	1	2
Lisboa	18	6	0	0
Faro	12	4	1	2
Coimbra	11	3	2	4
Santarém	11	3	2	4
Leiria	10	3	1	2
Évora	8	3	0	0
Vila Real	8	3	4	7
R. A. Madeira	7	2	1	2
Viana do Castelo	7	2	2	4
Bragança	6	2	1	2
R. A. Açores	5	2	1	2
Setúbal	4	1	0	0
Portalegre	1	0	0	0
Total	319		55	

SEXO DOS CANDIDATOS

Sexo	Cands.	%	Cols.	%
Masc.	65	20	12	22
Femin.	254	80	43	78
Total	319		55	

CURSO DO 12º ANO (15 mais frequentes)

Curso 12º ano	Cands.	%	Cols.	%
C60 Ciências e Tecnologias	302	95	52	95
C80 Recorrente - Ciências e Tecnologias	4	1	0	0
678 Química Industrial e Ambiental (Port.	3	1	2	4
C81 Recorrente - Ciências Socioeconómi	2	1	1	2
966 Cursos EFA, Formações Modulares,	2	1	0	0
810 Agrupamento 1 / geral	1	0	0	0
900 Emigrantes	1	0	0	0
S57 Cozinha/Pastelaria (Portaria n.º 846/	1	0	0	0
P14 Técnico de Multimédia	1	0	0	0
A52 Análises Químico-Biológicas (Port. 9	1	0	0	0
A03 Biotecnologia (VC) (Port. 941/2009)	1	0	0	0

MÉDIAS DOS COLOCADOS

Nota de candidatura	159,7
Prova de ingresso	153,2
Média do 12º ano	163,1
Média do 10º/11º ano	163,1

OPÇÕES EXCLUÍDAS

Nota candidatura (s/mínima)	0
Prova ingresso (não fez)	1
Prova ingresso (s/mínima)	0
Pré-requisito (não fez)	0

DISTRIBUIÇÕES DE NOTAS DE CANDIDATURA

Candidatos

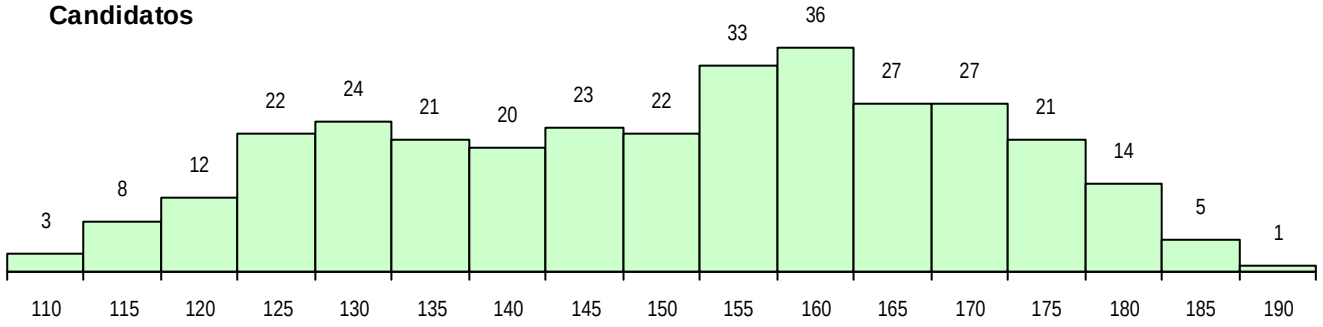

Colocados

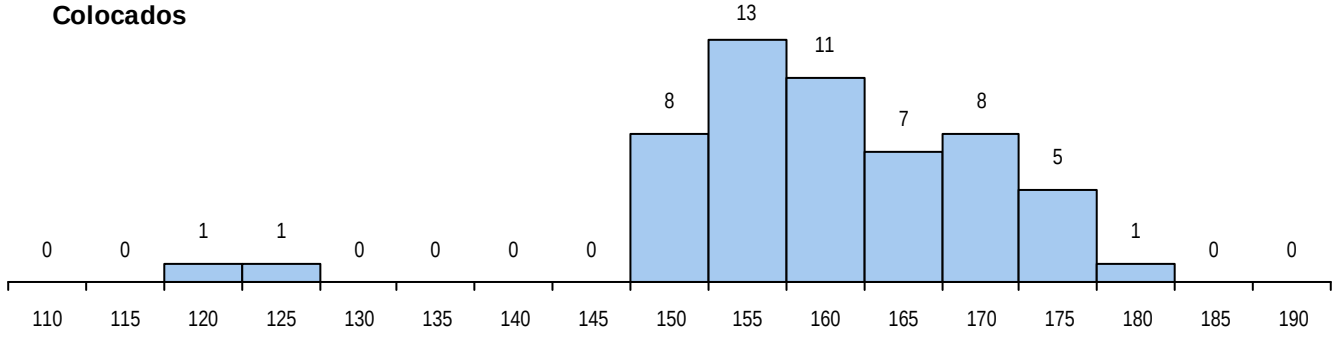

Estabelecimento: 0400 Universidade da Beira Interior
Curso Superior: 9360 Engenharia Civil
Mestrado Integrado

OPÇÃO CANDIDATURA

Opção	Cands.	%	Cols.	%
1ª	1	11	1	100
3ª	2	22	0	0
4ª	1	11	0	0
5ª	2	22	0	0
6ª	3	33	0	0
Total	9		1	

ETAPA COLOCAÇÃO (contingente)

Etapa Colocação	Cands.	%	Cols.	%	Nota
17 Geral	9	100	1	100	118,7
Total	9		1		

DISTRITO/CAE DE CANDIDATURA

Distrito Origem	Cands.	%	Cols.	%
Castelo Branco	3	33	1	100
Santarém	2	22	0	0
Setúbal	1	11	0	0
Porto	1	11	0	0
Lisboa	1	11	0	0
Aveiro	1	11	0	0
Total	9		1	

SEXO DOS CANDIDATOS

Sexo	Cands.	%	Cols.	%
Masc.	6	67	1	100
Femin.	3	33	0	0
Total	9		1	

CURSO DO 12º ANO (15 mais frequentes)

Curso 12º ano	Cands.	%	Cols.	%
C60 Ciências e Tecnologias	9	100	1	100

MÉDIAS DOS COLOCADOS

Nota de candidatura	118,7
Prova de ingresso	101,5
Média do 12º ano	128,0
Média do 10º/11º ano	128,0

OPÇÕES EXCLUÍDAS

Nota candidatura (s/mínima)	0
Prova ingresso (não fez)	0
Prova ingresso (s/mínima)	0
Pré-requisito (não fez)	0

DISTRIBUIÇÕES DE NOTAS DE CANDIDATURA

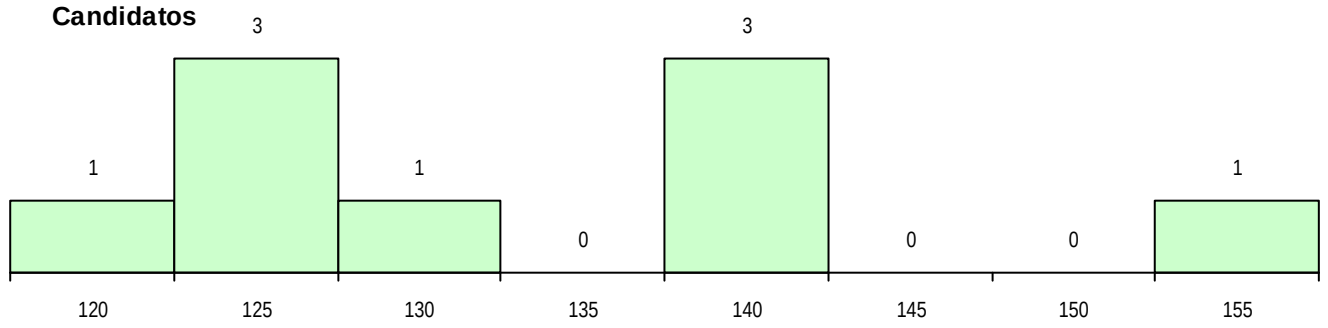

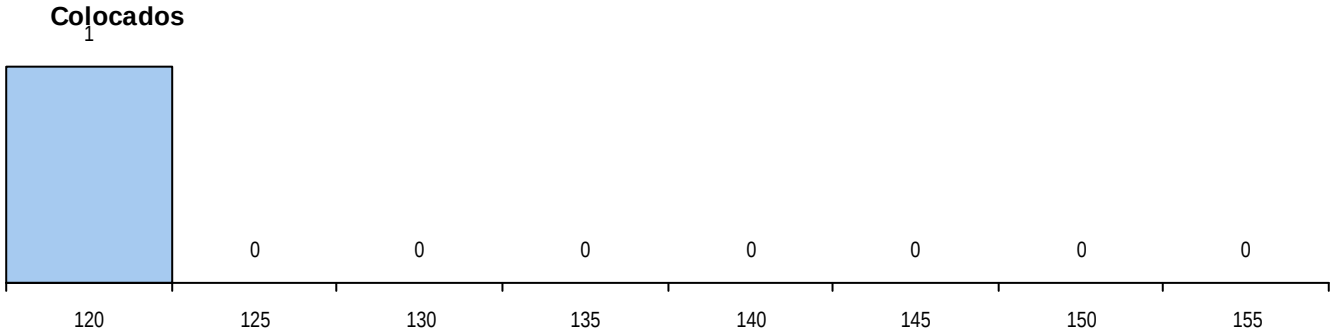

Estabelecimento: 0400 Universidade da Beira Interior
Curso Superior: 9494 Ciências Farmacêuticas
Mestrado Integrado

OPÇÃO CANDIDATURA

Opção	Cands.	%	Cols.	%
1ª	48	17	24	48
2ª	23	8	5	10
3ª	69	24	11	22
4ª	60	21	6	12
5ª	50	18	3	6
6ª	32	11	1	2
Total	282		50	

ETAPA COLOCAÇÃO (contingente)

Etapa Colocação	Cands.	%	Cols.	%	Nota
4 Açores 1	2	1	0	0	
8 Madeira 1	14	5	2	4	134,7
17 Geral	282	100	48	96	151,2
Total	298		50		

DISTRITO/CAE DE CANDIDATURA

Distrito Origem	Cands.	%	Cols.	%
Castelo Branco	43	15	14	28
Viseu	33	12	5	10
Porto	33	12	2	4
Braga	27	10	5	10
Santarém	19	7	4	8
Guarda	17	6	4	8
Vila Real	14	5	2	4
R. A. Madeira	14	5	2	4
Lisboa	13	5	1	2
Aveiro	13	5	2	4
Coimbra	12	4	2	4
Leiria	12	4	2	4
Viana do Castelo	10	4	2	4
Bragança	7	2	1	2
Faro	4	1	0	0
Évora	4	1	1	2
Portalegre	4	1	1	2
R. A. Açores	2	1	0	0
Setúbal	1	0	0	0
Total	282		50	

SEXO DOS CANDIDATOS

Sexo	Cands.	%	Cols.	%
Masc.	61	22	6	12
Femin.	221	78	44	88
Total	282		50	

CURSO DO 12º ANO (15 mais frequentes)

Curso 12º ano	Cands.	%	Cols.	%
C60 Ciências e Tecnologias	277	98	50	100
C80 Recorrente - Ciências e Tecnologias	3	1	0	0
950 Equivalências Estrangeiras (Decreto	1	0	0	0
C64 Artes Visuais	1	0	0	0

MÉDIAS DOS COLOCADOS

Nota de candidatura	158,4
Prova de ingresso	149,6
Média do 12º ano	163,2
Média do 10º/11º ano	163,2

OPÇÕES EXCLUÍDAS

Nota candidatura (s/mínima)	0
Prova ingresso (não fez)	0
Prova ingresso (s/mínima)	0
Pré-requisito (não fez)	0

DISTRIBUIÇÕES DE NOTAS DE CANDIDATURA

Candidatos

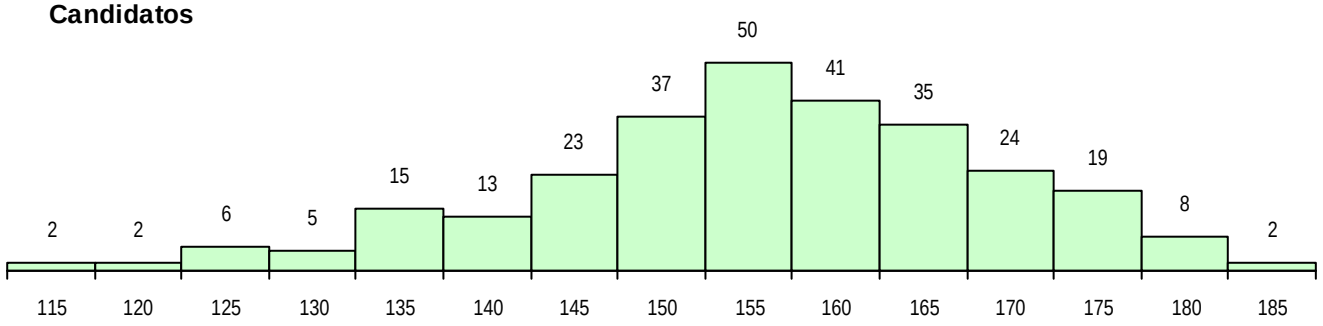

Colocados

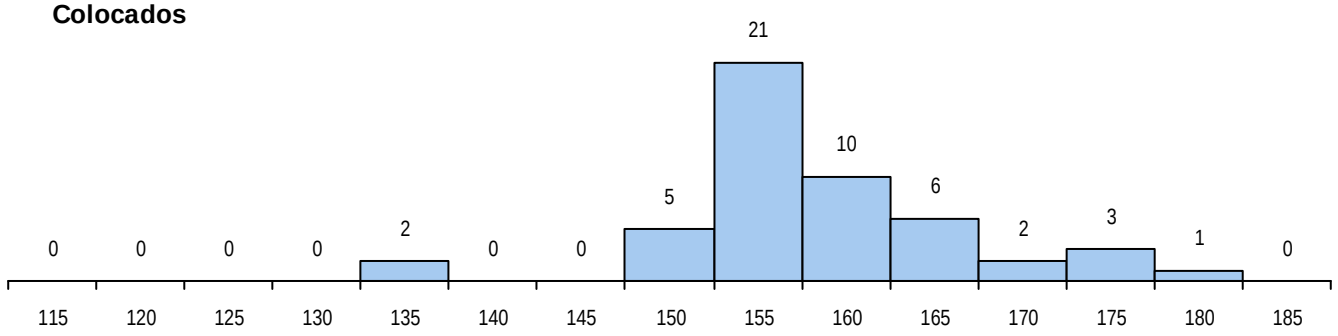

Estabelecimento: 0400 Universidade da Beira Interior
Curso Superior: 9540 Bioengenharia
Licenciatura

OPÇÃO CANDIDATURA

Opção	Cands.	%	Cols.	%
1ª	5	7	5	36
2ª	9	12	6	43
3ª	14	19	1	7
4ª	14	19	0	0
5ª	15	20	1	7
6ª	17	23	1	7
Total	74		14	

ETAPA COLOCAÇÃO (contingente)

Etapa Colocação	Cands.	%	Cols.	%	Nota
1 Deficientes	1	1	0	0	
8 Madeira 1	1	1	0	0	
17 Geral	74	100	14	100	125,8
Total	76		14		

DISTRITO/CAE DE CANDIDATURA

Distrito Origem	Cands.	%	Cols.	%
Castelo Branco	16	22	1	7
Porto	15	20	4	29
Aveiro	9	12	0	0
Guarda	6	8	4	29
Viseu	6	8	2	14
Braga	5	7	0	0
Bragança	2	3	0	0
Coimbra	2	3	0	0
Faro	2	3	1	7
Lisboa	2	3	0	0
Santarém	2	3	0	0
Viana do Castelo	2	3	0	0
Vila Real	2	3	1	7
R. A. Madeira	1	1	0	0
R. A. Açores	1	1	0	0
Leiria	1	1	1	7
Total	74		14	

SEXO DOS CANDIDATOS

Sexo	Cands.	%	Cols.	%
Masc.	29	39	2	14
Femin.	45	61	12	86
Total	74		14	

CURSO DO 12º ANO (15 mais frequentes)

Curso 12º ano	Cands.	%	Cols.	%
C60 Ciências e Tecnologias	72	97	14	100
940 Escolas estrangeiras em Portugal	1	1	0	0
A03 Biotecnologia (VC) (Port. 941/2009)	1	1	0	0

MÉDIAS DOS COLOCADOS

Nota de candidatura	149,0
Prova de ingresso	137,3
Média do 12º ano	155,2
Média do 10º/11º ano	155,2

OPÇÕES EXCLUÍDAS

Nota candidatura (s/mínima)	0
Prova ingresso (não fez)	0
Prova ingresso (s/mínima)	0
Pré-requisito (não fez)	0

DISTRIBUIÇÕES DE NOTAS DE CANDIDATURA

Candidatos

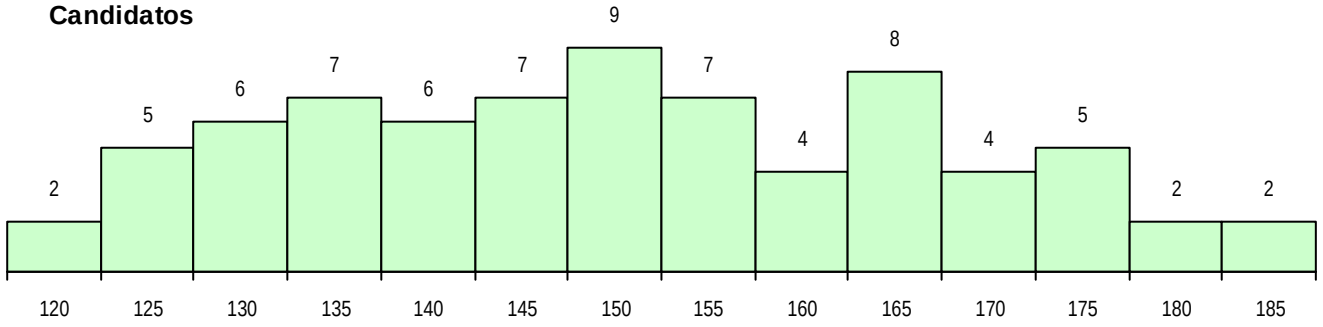

Colocados

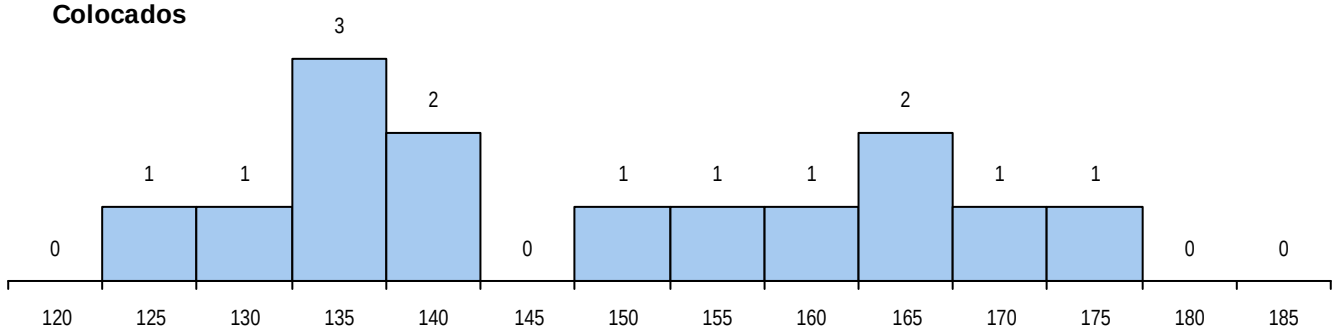

Estabelecimento: 0400 Universidade da Beira Interior
Curso Superior: 9707 Ciências do Desporto
Licenciatura

OPÇÃO CANDIDATURA

Opção	Cands.	%	Cols.	%
1ª	18	10	18	35
2ª	34	19	16	31
3ª	32	18	7	13
4ª	30	17	6	12
5ª	36	20	2	4
6ª	31	17	3	6
Total	181		52	

ETAPA COLOCAÇÃO (contingente)

Etapa Colocação	Cands.	%	Cols.	%	Nota
4 Açores 1	4	2	1	2	117,3
8 Madeira 1	1	1	0	0	
17 Geral	181	100	51	98	106,7
Total	186		52		

DISTRITO/CAE DE CANDIDATURA

Distrito Origem	Cands.	%	Cols.	%
Porto	28	15	7	13
Castelo Branco	19	10	7	13
Aveiro	17	9	4	8
Lisboa	15	8	3	6
Santarém	15	8	5	10
Braga	14	8	5	10
Coimbra	10	6	2	4
Leiria	10	6	4	8
Viseu	10	6	5	10
Guarda	9	5	3	6
Faro	7	4	2	4
Vila Real	6	3	0	0
R. A. Açores	4	2	1	2
Portalegre	3	2	1	2
R. A. Madeira	3	2	0	0
Évora	3	2	1	2
Bragança	3	2	1	2
Viana do Castelo	2	1	1	2
Beja	2	1	0	0
Setúbal	1	1	0	0
Total	181		52	

SEXO DOS CANDIDATOS

Sexo	Cands.	%	Cols.	%
Masc.	149	82	43	83
Femin.	32	18	9	17
Total	181		52	

CURSO DO 12º ANO (15 mais frequentes)

Curso 12º ano	Cands.	%	Cols.	%
C60 Ciências e Tecnologias	140	77	37	71
C80 Recorrente - Ciências e Tecnologias	10	6	3	6
C61 Ciências Socioeconómicas	8	4	5	10
R05 Técnico de Apoio à Gestão Desporti	5	3	2	4
089 Desporto (DL 74/2004)	5	3	2	4
966 Cursos EFA, Formações Modulares,	3	2	1	2
C64 Artes Visuais	3	2	1	2
A06 Animação Sociodesportiva (VCT) (P	3	2	0	0
C81 Recorrente - Ciências Socioeconómi	2	1	1	2
P53 Técnico de Gestão de Equipamento	1	1	0	0
C62 Línguas e Humanidades	1	1	0	0

MÉDIAS DOS COLOCADOS

Nota de candidatura	121,7
Prova de ingresso	107,6
Média do 12º ano	129,3
Média do 10º/11º ano	129,3

OPÇÕES EXCLUÍDAS

Nota candidatura (s/mínima)	2
Prova ingresso (não fez)	1
Prova ingresso (s/mínima)	0
Pré-requisito (não fez)	0

DISTRIBUIÇÕES DE NOTAS DE CANDIDATURA

Candidatos

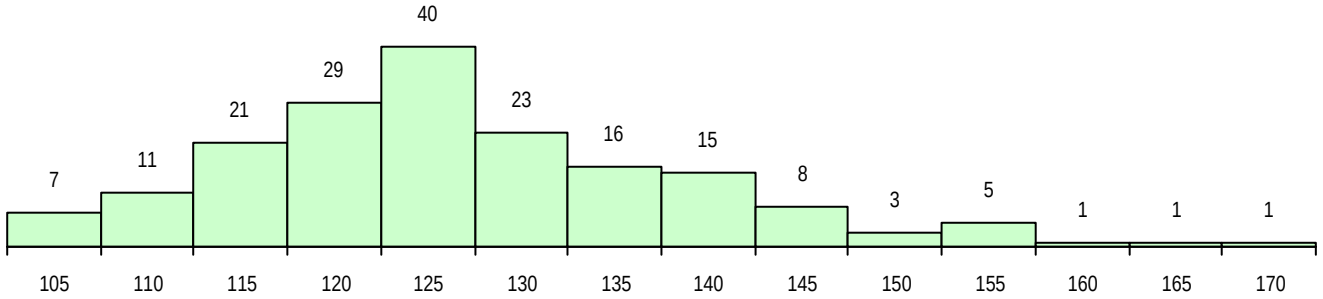

Colocados

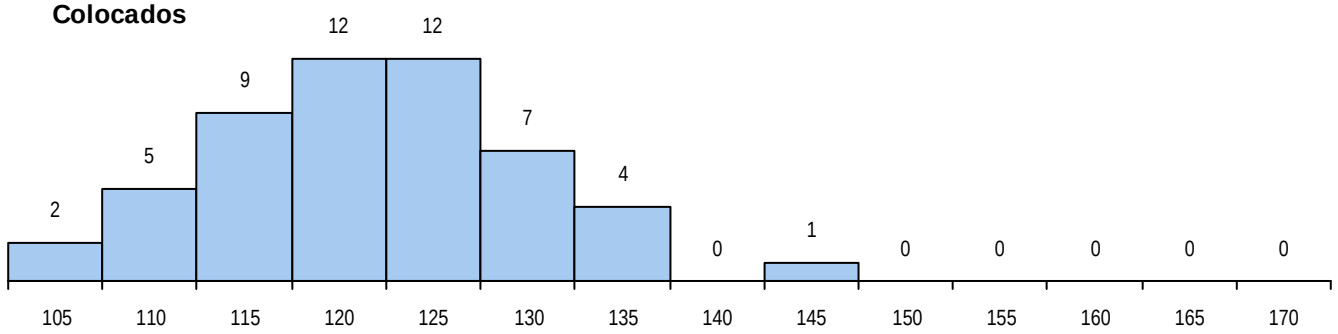

Estabelecimento: 0400 Universidade da Beira Interior
Curso Superior: 9813 Medicina
Mestrado Integrado

OPÇÃO CANDIDATURA

Opção	Cands.	%	Cols.	%
1ª	131	8	6	4
2ª	174	11	13	9
3ª	236	15	17	12
4ª	390	24	39	28
5ª	322	20	45	32
6ª	339	21	20	14
Total	1592		140	

ETAPA COLOCAÇÃO (contingente)

Etapa Colocação	Cands.	%	Cols.	%	Nota
1 Deficientes	1	0	0	0	
4 Açores 1	11	1	0	0	
8 Madeira 1	28	2	5	4	163,2
9 Madeira 2	1	0	0	0	
12 Emigrantes	5	0	0	0	
17 Geral	1592	100	135	96	178,0
Total	1638		140		

DISTRITO/CAE DE CANDIDATURA

Distrito Origem	Cands.	%	Cols.	%
Porto	397	25	48	34
Lisboa	246	15	13	9
Braga	182	11	17	12
Coimbra	117	7	5	4
Viseu	96	6	14	10
Aveiro	92	6	7	5
Vila Real	69	4	8	6
Leiria	67	4	4	3
Santarém	47	3	0	0
Setúbal	36	2	1	1
Faro	35	2	0	0
Castelo Branco	35	2	8	6
R. A. Madeira	34	2	5	4
Viana do Castelo	34	2	2	1
Bragança	32	2	4	3
Guarda	29	2	2	1
Évora	13	1	2	1
R. A. Açores	13	1	0	0
Portalegre	9	1	0	0
Beja	9	1	0	0
Total	1592		140	

SEXO DOS CANDIDATOS

Sexo	Cands.	%	Cols.	%
Masc.	420	26	35	25
Femin.	1172	74	105	75
Total	1592		140	

CURSO DO 12º ANO (15 mais frequentes)

Curso 12º ano	Cands.	%	Cols.	%
C60 Ciências e Tecnologias	1556	98	139	99
940 Escolas estrangeiras em Portugal	14	1	0	0
810 Agrupamento 1 / geral	4	0	1	1
A03 Biotecnologia (VC) (Port. 941/2009)	4	0	0	0
A61 Ciências - Via B	3	0	0	0
950 Equivalências Estrangeiras (Decreto	2	0	0	0
A05 Animação Sociodesportiva (VC) (Por	2	0	0	0
001 1.º curso	2	0	0	0
C81 Recorrente - Ciências Socioeconómi	1	0	0	0
C62 Línguas e Humanidades	1	0	0	0
A52 Análises Químico-Biológicas (Port. 9	1	0	0	0
971 Recorrente - Ciências Socioeconómi	1	0	0	0
970 Recorrente - Ciências e Tecnologias	1	0	0	0

MÉDIAS DOS COLOCADOS

Nota de candidatura	178,6
Prova de ingresso	173,1
Média do 12º ano	184,1
Média do 10º/11º ano	184,1

OPÇÕES EXCLUÍDAS

Nota candidatura (s/mínima)	0
Prova ingresso (não fez)	8
Prova ingresso (s/mínima)	36
Pré-requisito (não fez)	0

DISTRIBUIÇÕES DE NOTAS DE CANDIDATURA

Candidatos

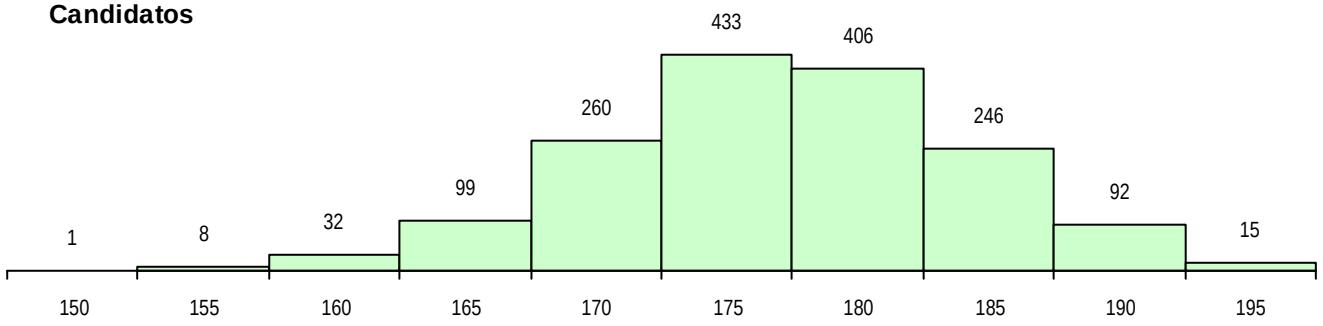

Colocados

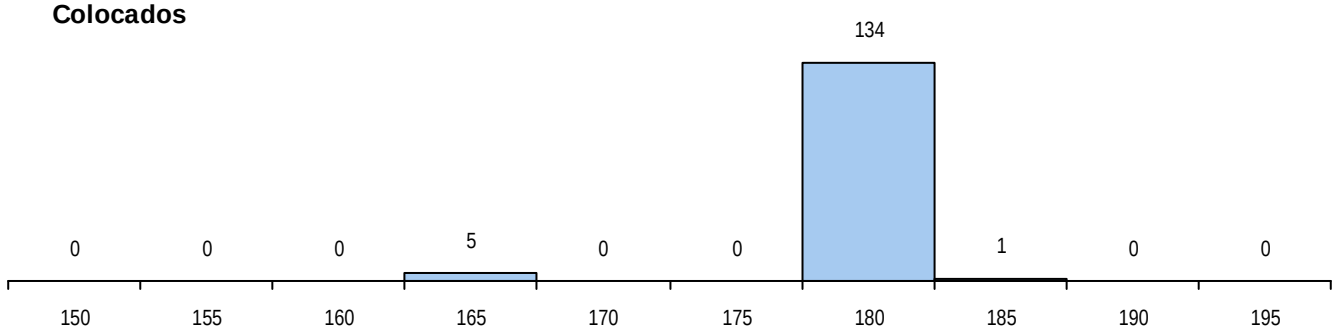

Estabelecimento: 0400 Universidade da Beira Interior
Curso Superior: 9918 Estudos Portugueses e Espanhóis
Licenciatura

OPÇÃO CANDIDATURA

Opção	Cands.	%	Cols.	%
1ª	5	11	5	50
2ª	6	14	3	30
3ª	13	30	1	10
4ª	6	14	0	0
5ª	6	14	0	0
6ª	8	18	1	10
Total	44		10	

ETAPA COLOCAÇÃO (contingente)

Etapa Colocação	Cands.	%	Cols.	%	Nota
17 Geral	44	100	10	100	105,0
Total	44		10		

DISTRITO/CAE DE CANDIDATURA

Distrito Origem	Cands.	%	Cols.	%
Castelo Branco	23	52	7	70
Porto	3	7	0	0
Aveiro	3	7	1	10
Portalegre	2	5	0	0
Lisboa	2	5	0	0
Guarda	2	5	0	0
Coimbra	2	5	1	10
Braga	2	5	1	10
R. A. Açores	1	2	0	0
Viseu	1	2	0	0
Viana do Castelo	1	2	0	0
Santarém	1	2	0	0
Évora	1	2	0	0
Total	44		10	

SEXO DOS CANDIDATOS

Sexo	Cands.	%	Cols.	%
Masc.	13	30	3	30
Femin.	31	70	7	70
Total	44		10	

CURSO DO 12º ANO (15 mais frequentes)

Curso 12º ano	Cands.	%	Cols.	%
C62 Línguas e Humanidades	25	57	4	40
966 Cursos EFA, Formações Modulares,	7	16	4	40
C60 Ciências e Tecnologias	5	11	0	0
R05 Técnico de Apoio à Gestão Desporti	2	5	1	10
P19 Técnico de Apoio Psicossocial	1	2	1	10
P59 Técnico de Informática de Gestão	1	2	0	0
P27 Técnico de Comércio	1	2	0	0
C82 Recorrente - Línguas e Humanidade	1	2	0	0
C80 Recorrente - Ciências e Tecnologias	1	2	0	0

MÉDIAS DOS COLOCADOS

Nota de candidatura	118,5
Prova de ingresso	108,5
Média do 12º ano	123,8
Média do 10º/11º ano	123,8

OPÇÕES EXCLUÍDAS

Nota candidatura (s/mínima)	0
Prova ingresso (não fez)	0
Prova ingresso (s/mínima)	0
Pré-requisito (não fez)	0

DISTRIBUIÇÕES DE NOTAS DE CANDIDATURA

Candidatos

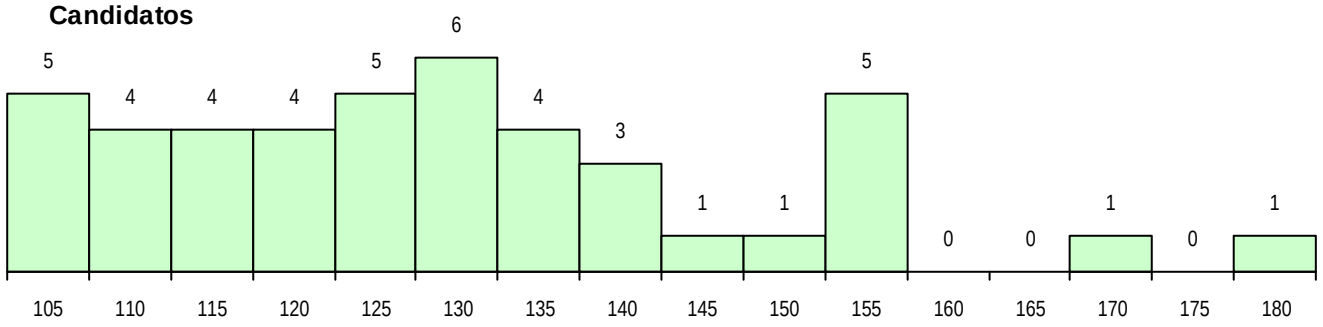

Colocados

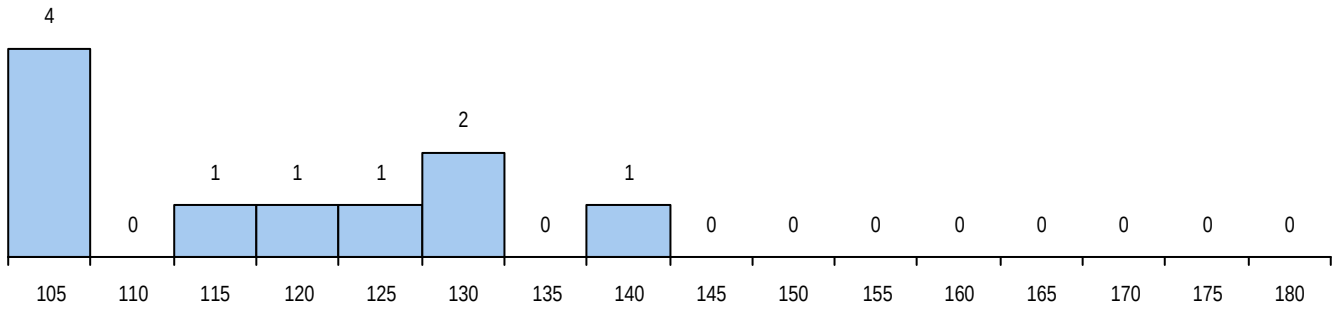

Estabelecimento: 0400 Universidade da Beira Interior
Curso Superior: L042 Informática Web
Licenciatura

OPÇÃO CANDIDATURA

Opção	Cands.	%	Cols.	%
1ª	2	7	2	18
2ª	8	29	3	27
3ª	7	25	1	9
5ª	5	18	3	27
6ª	6	21	2	18
Total	28		11	

ETAPA COLOCAÇÃO (contingente)

Etapa Colocação		Cands.	%	Cols.	%	Nota
17	Geral	28	100	11	100	105,4
Total		28		11		

DISTRITO/CAE DE CANDIDATURA

Distrito Origem	Cands.	%	Cols.	%
Castelo Branco	12	43	5	45
Porto	5	18	2	18
Viseu	4	14	1	9
Santarém	3	11	2	18
Lisboa	1	4	0	0
Guarda	1	4	0	0
Braga	1	4	1	9
Aveiro	1	4	0	0
Total	28		11	

SEXO DOS CANDIDATOS

Sexo	Cands.	%	Cols.	%
Masc.	25	89	10	91
Femin.	3	11	1	9
Total	28		11	

CURSO DO 12º ANO (15 mais frequentes)

Curso 12º ano		Cands.	%	Cols.	%
C60	Ciências e Tecnologias	25	89	11	100
966	Cursos EFA, Formações Modulares,	1	4	0	0
P53	Técnico de Gestão de Equipamento	1	4	0	0
C64	Artes Visuais	1	4	0	0

MÉDIAS DOS COLOCADOS

Nota de candidatura	122,3
Prova de ingresso	117,2
Média do 12º ano	124,9
Média do 10º/11º ano	124,9

OPÇÕES EXCLUÍDAS

Nota candidatura (s/mínima)	0
Prova ingresso (não fez)	1
Prova ingresso (s/mínima)	0
Pré-requisito (não fez)	0

DISTRIBUIÇÕES DE NOTAS DE CANDIDATURA

Candidatos

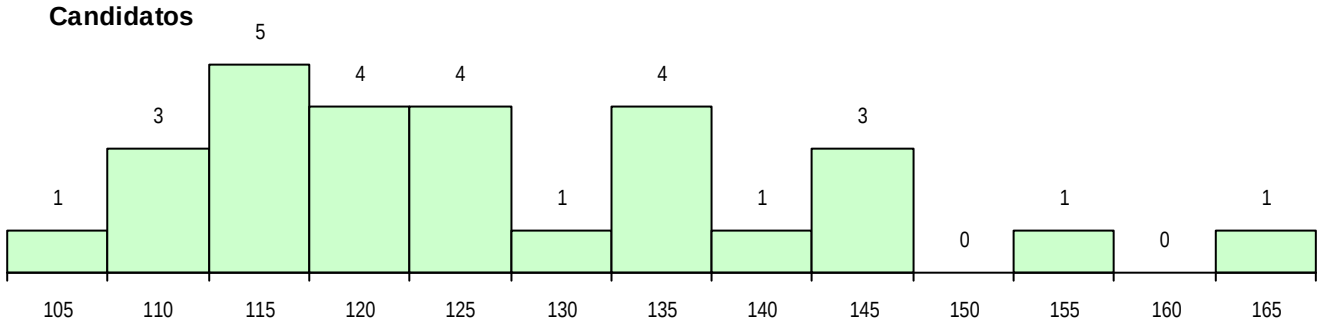

Colocados

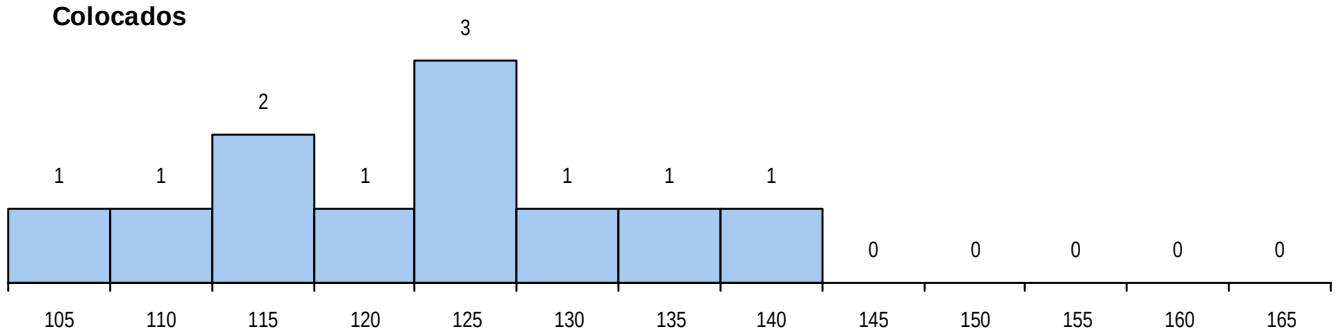

Estabelecimento: 0501 Universidade de Coimbra - Faculdade de Ciências e Tecnologia
Curso Superior: 8408 Química Medicinal
Licenciatura

OPÇÃO CANDIDATURA

Opção	Cands.	%	Cols.	%
1ª	17	11	17	61
2ª	23	15	10	36
3ª	20	13	1	4
4ª	26	17	0	0
5ª	36	24	0	0
6ª	30	20	0	0
Total	152		28	

ETAPA COLOCAÇÃO (contingente)

Etapa Colocação	Cands.	%	Cols.	%	Nota
4 Açores 1	1	1	0	0	
17 Geral	152	100	28	100	107,8
Total	153		28		

DISTRITO/CAE DE CANDIDATURA

Distrito Origem	Cands.	%	Cols.	%
Coimbra	59	39	9	32
Leiria	22	14	4	14
Aveiro	14	9	2	7
Viseu	10	7	3	11
Porto	9	6	2	7
Braga	8	5	2	7
Faro	5	3	0	0
Castelo Branco	4	3	2	7
Santarém	4	3	1	4
Lisboa	3	2	0	0
Setúbal	3	2	0	0
Vila Real	3	2	2	7
Guarda	3	2	1	4
Portalegre	2	1	0	0
R. A. Açores	1	1	0	0
Évora	1	1	0	0
Bragança	1	1	0	0
Total	152		28	

SEXO DOS CANDIDATOS

Sexo	Cands.	%	Cols.	%
Masc.	36	24	8	29
Femin.	116	76	20	71
Total	152		28	

CURSO DO 12º ANO (15 mais frequentes)

Curso 12º ano	Cands.	%	Cols.	%
C60 Ciências e Tecnologias	149	98	27	96
A52 Análises Químico-Biológicas (Port. 9	1	1	1	4
966 Cursos EFA, Formações Modulares,	1	1	0	0
A01 Química, Ambiente e Qualidade (VC	1	1	0	0

MÉDIAS DOS COLOCADOS

Nota de candidatura	132,7
Prova de ingresso	121,9
Média do 12º ano	143,5
Média do 10º/11º ano	143,5

OPÇÕES EXCLUÍDAS

Nota candidatura (s/mínima)	0
Prova ingresso (não fez)	2
Prova ingresso (s/mínima)	0
Pré-requisito (não fez)	0

DISTRIBUIÇÕES DE NOTAS DE CANDIDATURA

Candidatos

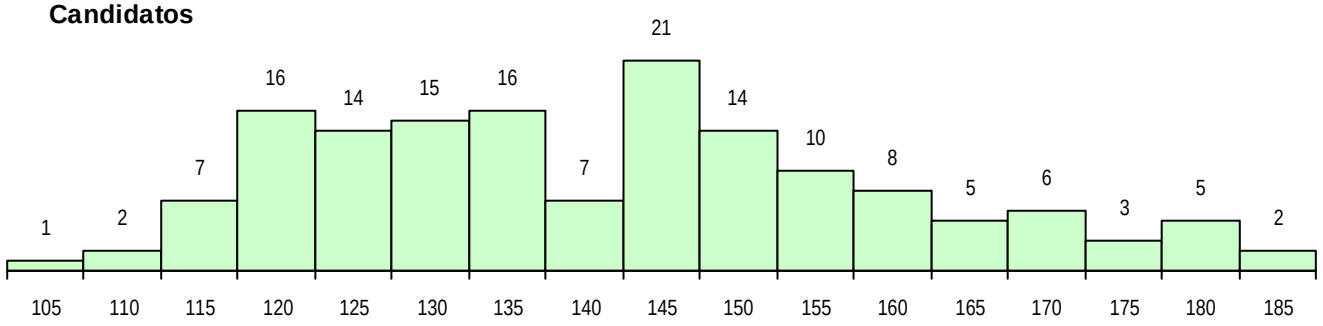

Colocados

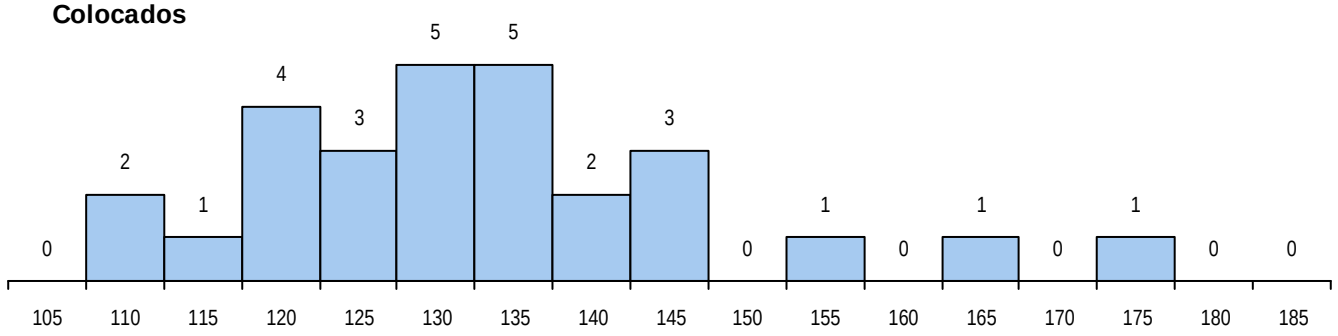

Estabelecimento: 0501 Universidade de Coimbra - Faculdade de Ciências e Tecnologia
Curso Superior: 9011 Biologia
Licenciatura

OPÇÃO CANDIDATURA

Opção	Cands.	%	Cols.	%
1ª	71	14	51	57
2ª	93	18	15	17
3ª	86	17	13	14
4ª	99	20	7	8
5ª	88	17	2	2
6ª	70	14	2	2
Total	507		90	

ETAPA COLOCAÇÃO (contingente)

Etapa Colocação	Cands.	%	Cols.	%	Nota
1 Deficientes	1	0	0	0	
4 Açores 1	1	0	0	0	
8 Madeira 1	2	0	0	0	
12 Emigrantes	2	0	1	1	172,5
17 Geral	507	100	89	99	129,5
Total	513		90		

DISTRITO/CAE DE CANDIDATURA

Distrito Origem	Cands.	%	Cols.	%
Coimbra	153	30	38	42
Aveiro	56	11	6	7
Lisboa	44	9	8	9
Porto	41	8	4	4
Braga	40	8	3	3
Leiria	33	7	8	9
Viseu	31	6	8	9
Santarém	22	4	2	2
Guarda	11	2	2	2
Portalegre	10	2	2	2
R. A. Madeira	10	2	3	3
Viana do Castelo	10	2	1	1
Vila Real	10	2	2	2
Faro	8	2	1	1
Castelo Branco	7	1	0	0
Setúbal	6	1	1	1
R. A. Açores	6	1	1	1
Évora	4	1	0	0
Bragança	3	1	0	0
Beja	2	0	0	0
Total	507		90	

SEXO DOS CANDIDATOS

Sexo	Cands.	%	Cols.	%
Masc.	176	35	35	39
Femin.	331	65	55	61
Total	507		90	

CURSO DO 12º ANO (15 mais frequentes)

Curso 12º ano	Cands.	%	Cols.	%
C60 Ciências e Tecnologias	481	95	83	92
C80 Recorrente - Ciências e Tecnologias	12	2	2	2
966 Cursos EFA, Formações Modulares,	3	1	0	0
900 Emigrantes	1	0	1	1
610 Cursos de Educação e Formação (T	1	0	1	1
P63 Técnico de Manutenção Industrial	1	0	1	1
P16 Técnico de Análise Laboratorial	1	0	1	1
C62 Línguas e Humanidades	1	0	1	1
794 Técnico Instalador de Sistemas Sola	1	0	0	0
R05 Técnico de Apoio à Gestão Desporti	1	0	0	0
C82 Recorrente - Línguas e Humanidade	1	0	0	0
A04 Biotecnologia (VCT) (Port. 941/2009	1	0	0	0
667 Gestão e Dinamização Desportiva (	1	0	0	0
060 Ciências e Tecnologias (DL 74/2004	1	0	0	0

MÉDIAS DOS COLOCADOS

Nota de candidatura	143,8
Prova de ingresso	136,7
Média do 12º ano	151,0
Média do 10º/11º ano	151,0

OPÇÕES EXCLUÍDAS

Nota candidatura (s/mínima)	0
Prova ingresso (não fez)	1
Prova ingresso (s/mínima)	0
Pré-requisito (não fez)	0

DISTRIBUIÇÕES DE NOTAS DE CANDIDATURA

Candidatos

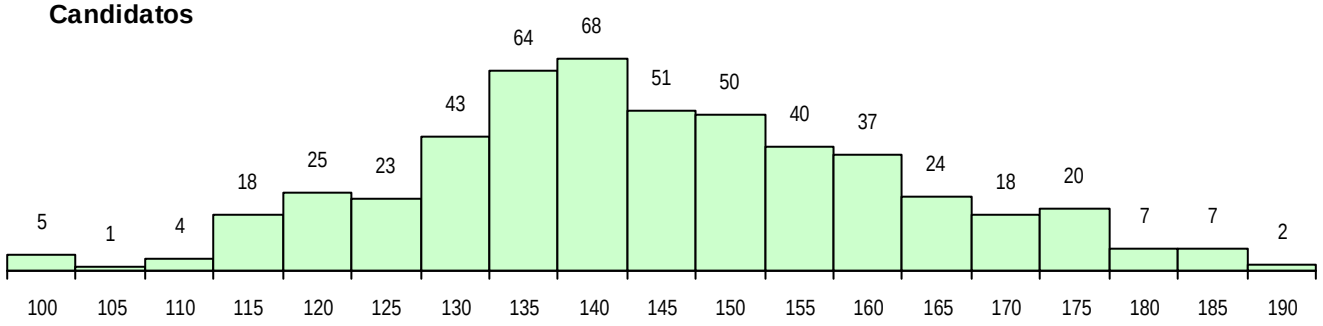

Colocados

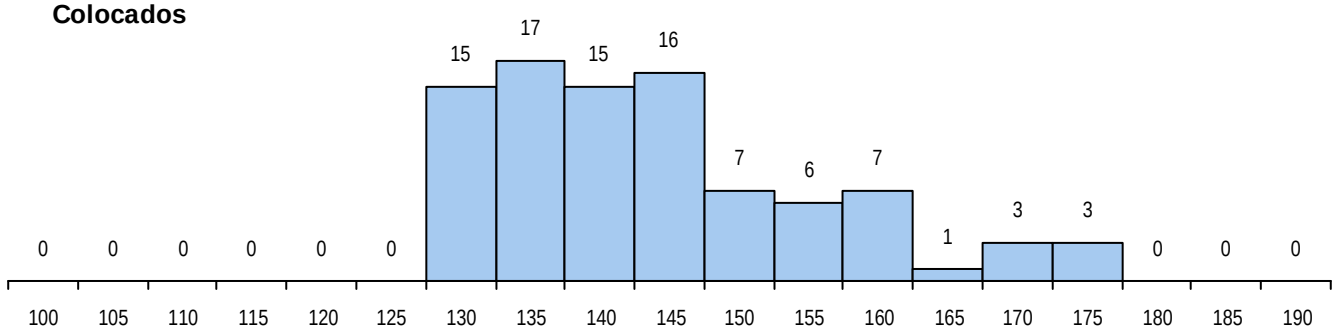

Estabelecimento: 0501 Universidade de Coimbra - Faculdade de Ciências e Tecnologia
Curso Superior: 9015 Bioquímica
Licenciatura

OPÇÃO CANDIDATURA

Opção	Cands.	%	Cols.	%
1ª	59	14	26	47
2ª	65	15	16	29
3ª	90	21	5	9
4ª	95	22	6	11
5ª	89	20	1	2
6ª	39	9	1	2
Total	437		55	

ETAPA COLOCAÇÃO (contingente)

Etapa Colocação	Cands.	%	Cols.	%	Nota
1 Deficientes	1	0	1	2	150,5
4 Açores 1	3	1	0	0	
8 Madeira 1	2	0	0	0	
12 Emigrantes	1	0	1	2	125,0
17 Geral	437	100	53	96	147,0
Total	444		55		

DISTRITO/CAE DE CANDIDATURA

Distrito Origem	Cands.	%	Cols.	%
Coimbra	128	29	25	45
Aveiro	54	12	5	9
Leiria	45	10	6	11
Porto	45	10	3	5
Viseu	32	7	4	7
Braga	25	6	4	7
Santarém	21	5	3	5
Viana do Castelo	17	4	1	2
Vila Real	16	4	0	0
Guarda	10	2	2	4
Lisboa	9	2	0	0
Setúbal	6	1	0	0
Castelo Branco	6	1	0	0
R. A. Madeira	4	1	0	0
Portalegre	4	1	2	4
Faro	4	1	0	0
R. A. Açores	4	1	0	0
Évora	3	1	0	0
Beja	3	1	0	0
Bragança	1	0	0	0
Total	437		55	

SEXO DOS CANDIDATOS

Sexo	Cands.	%	Cols.	%
Masc.	111	25	13	24
Femin.	326	75	42	76
Total	437		55	

CURSO DO 12º ANO (15 mais frequentes)

Curso 12º ano	Cands.	%	Cols.	%
C60 Ciências e Tecnologias	434	99	54	98
950 Equivalências Estrangeiras (Decreto	1	0	1	2
C82 Recorrente - Línguas e Humanidade	1	0	0	0
A01 Química, Ambiente e Qualidade (VC	1	0	0	0

MÉDIAS DOS COLOCADOS

Nota de candidatura	159,2
Prova de ingresso	154,1
Média do 12º ano	164,3
Média do 10º/11º ano	164,3

OPÇÕES EXCLUÍDAS

Nota candidatura (s/mínima)	0
Prova ingresso (não fez)	2
Prova ingresso (s/mínima)	0
Pré-requisito (não fez)	0

DISTRIBUIÇÕES DE NOTAS DE CANDIDATURA

Candidatos

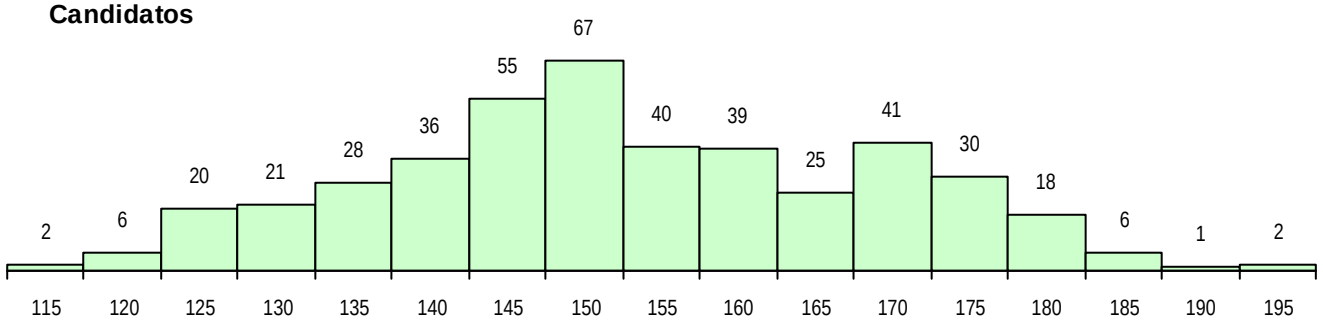

Colocados

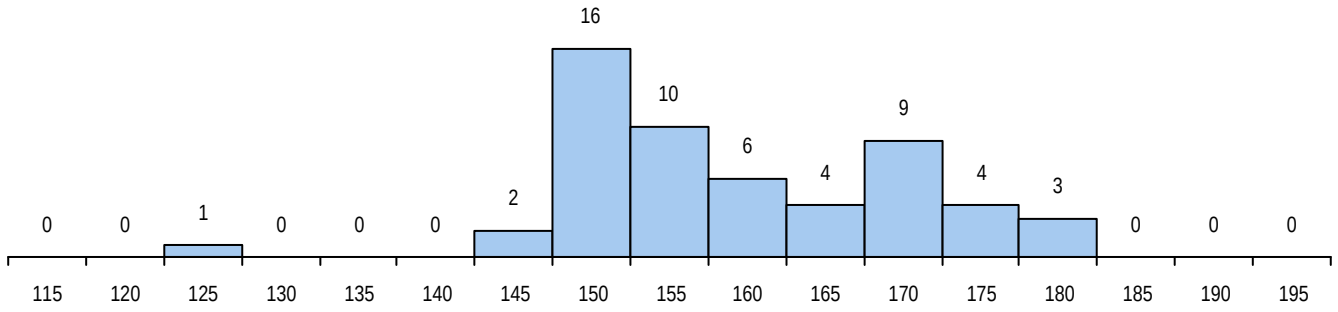

Estabelecimento: 0501 Universidade de Coimbra - Faculdade de Ciências e Tecnologia
Curso Superior: 9104 Engenharia e Gestão Industrial
Licenciatura

OPÇÃO CANDIDATURA

Opção	Cands.	%	Cols.	%
1ª	34	12	14	33
2ª	53	19	14	33
3ª	50	18	6	14
4ª	58	20	4	10
5ª	49	17	2	5
6ª	39	14	2	5
Total	283		42	

ETAPA COLOCAÇÃO (contingente)

Etapa Colocação	Cands.	%	Cols.	%	Nota
1 Deficientes	1	0	0	0	
4 Açores 1	1	0	0	0	
8 Madeira 1	3	1	0	0	
12 Emigrantes	1	0	0	0	
17 Geral	283	100	42	100	133,8
Total	289		42		

DISTRITO/CAE DE CANDIDATURA

Distrito Origem	Cands.	%	Cols.	%
Coimbra	79	28	8	19
Aveiro	48	17	6	14
Porto	30	11	6	14
Leiria	21	7	3	7
Braga	20	7	3	7
Viseu	19	7	3	7
Lisboa	12	4	2	5
Viana do Castelo	11	4	2	5
Guarda	7	2	3	7
Vila Real	7	2	1	2
Santarém	6	2	0	0
Bragança	6	2	1	2
Castelo Branco	4	1	1	2
Portalegre	4	1	2	5
R. A. Madeira	3	1	0	0
Setúbal	3	1	1	2
Faro	1	0	0	0
Évora	1	0	0	0
R. A. Açores	1	0	0	0
Total	283		42	

SEXO DOS CANDIDATOS

Sexo	Cands.	%	Cols.	%
Masc.	163	58	24	57
Femin.	120	42	18	43
Total	283		42	

CURSO DO 12º ANO (15 mais frequentes)

Curso 12º ano	Cands.	%	Cols.	%
C60 Ciências e Tecnologias	278	98	41	98
A01 Química, Ambiente e Qualidade (VC	2	1	0	0
060 Ciências e Tecnologias (DL 74/2004	1	0	1	2
C80 Recorrente - Ciências e Tecnologias	1	0	0	0
A61 Ciências - Via B	1	0	0	0

MÉDIAS DOS COLOCADOS

Nota de candidatura	143,8
Prova de ingresso	134,0
Média do 12º ano	153,6
Média do 10º/11º ano	153,6

OPÇÕES EXCLUÍDAS

Nota candidatura (s/mínima)	0
Prova ingresso (não fez)	2
Prova ingresso (s/mínima)	0
Pré-requisito (não fez)	0

DISTRIBUIÇÕES DE NOTAS DE CANDIDATURA

Candidatos

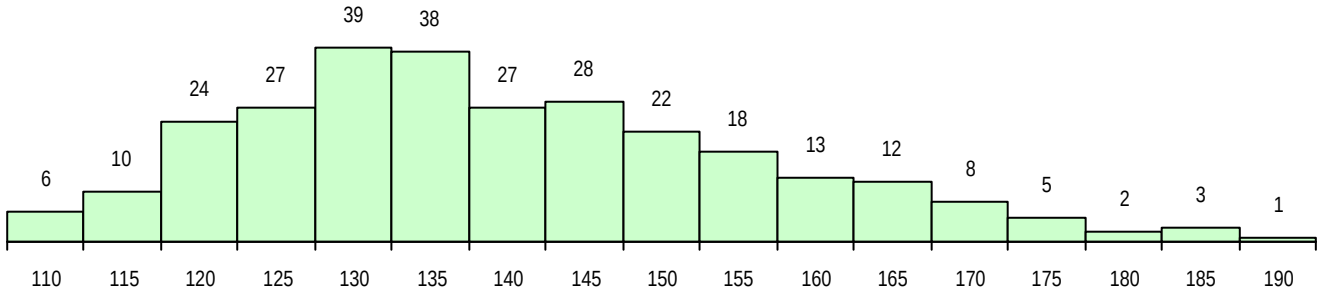

Colocados

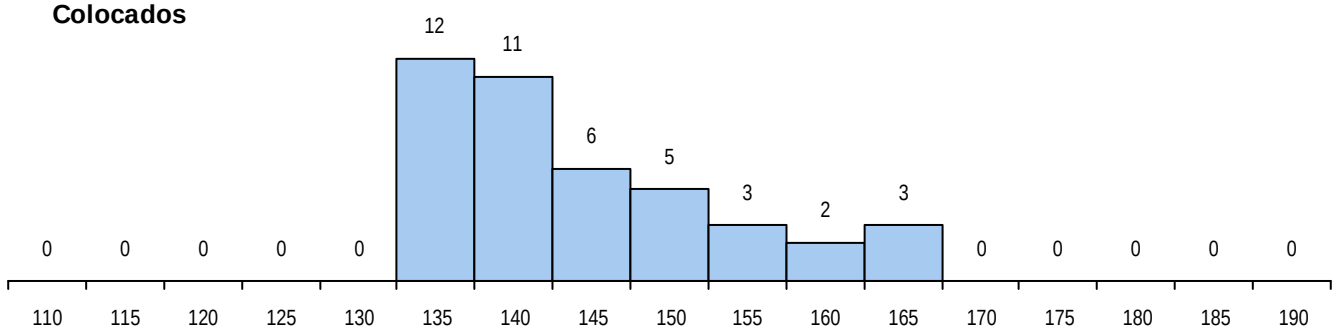

Estabelecimento: 0501 Universidade de Coimbra - Faculdade de Ciências e Tecnologia
Curso Superior: 9119 Engenharia Informática
Licenciatura

OPÇÃO CANDIDATURA

Opção	Cands.	%	Cols.	%
1ª	227	23	73	67
2ª	146	15	19	17
3ª	170	17	4	4
4ª	189	19	6	6
5ª	176	18	5	5
6ª	93	9	2	2
Total	1001		109	

ETAPA COLOCAÇÃO (contingente)

Etapa Colocação	Cands.	%	Cols.	%	Nota
1 Deficientes	1	0	0	0	
4 Açores 1	21	2	3	3	113,5
8 Madeira 1	5	0	0	0	
12 Emigrantes	1	0	0	0	
17 Geral	1001	100	106	97	145,0
Total	1029		109		

DISTRITO/CAE DE CANDIDATURA

Distrito Origem	Cands.	%	Cols.	%
Coimbra	291	29	58	53
Porto	134	13	5	5
Viseu	87	9	6	6
Aveiro	87	9	5	5
Braga	77	8	9	8
Leiria	55	5	6	6
Guarda	38	4	3	3
Santarém	36	4	2	2
Lisboa	34	3	3	3
Vila Real	28	3	0	0
Viana do Castelo	23	2	1	1
Castelo Branco	22	2	2	2
R. A. Açores	21	2	3	3
Faro	19	2	4	4
R. A. Madeira	14	1	0	0
Bragança	14	1	2	2
Setúbal	8	1	0	0
Portalegre	6	1	0	0
Évora	5	0	0	0
Beja	2	0	0	0
Total	1001		109	

SEXO DOS CANDIDATOS

Sexo	Cands.	%	Cols.	%
Masc.	850	85	90	83
Femin.	151	15	19	17
Total	1001		109	

CURSO DO 12º ANO (15 mais frequentes)

Curso 12º ano	Cands.	%	Cols.	%
C60 Ciências e Tecnologias	952	95	109	100
C61 Ciências Socioeconómicas	19	2	0	0
C80 Recorrente - Ciências e Tecnologias	5	0	0	0
P56 Técnico de Gestão e Programação d	5	0	0	0
A56 Informática e Tecnologias Multimédi	3	0	0	0
060 Ciências e Tecnologias (DL 74/2004	3	0	0	0
950 Equivalências Estrangeiras (Decreto	2	0	0	0
082 Informática (DL 74/2004)	1	0	0	0
089 Desporto (DL 74/2004)	1	0	0	0
670 Mecânica (Port. 817/2009)	1	0	0	0
A11 Informática (VC) (Port. 941/2009)	1	0	0	0
C82 Recorrente - Línguas e Humanidade	1	0	0	0
810 Agrupamento 1 / geral	1	0	0	0
P14 Técnico de Multimédia	1	0	0	0
P53 Técnico de Gestão de Equipamento	1	0	0	0

MÉDIAS DOS COLOCADOS

Nota de candidatura	155,5
Prova de ingresso	156,8
Média do 12º ano	154,2
Média do 10º/11º ano	154,2

OPÇÕES EXCLUÍDAS

Nota candidatura (s/mínima)	0
Prova ingresso (não fez)	5
Prova ingresso (s/mínima)	0
Pré-requisito (não fez)	0

DISTRIBUIÇÕES DE NOTAS DE CANDIDATURA

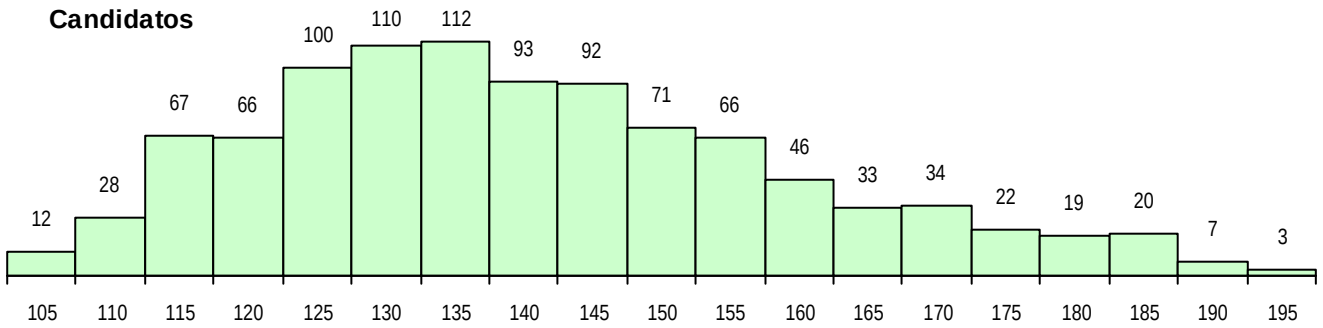

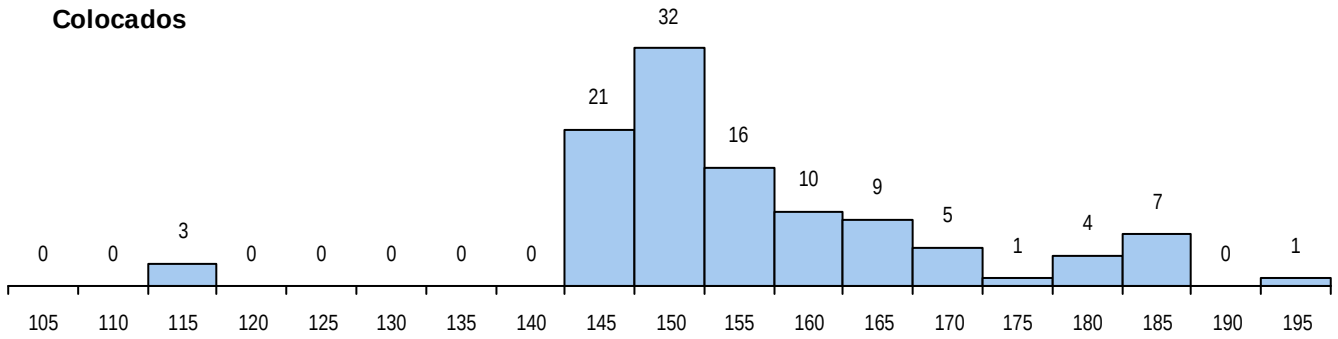

Estabelecimento: 0501 Universidade de Coimbra - Faculdade de Ciências e Tecnologia
Curso Superior: 9141 Física
Licenciatura

OPÇÃO CANDIDATURA

Opção	Cands.	%	Cols.	%
1ª	17	19	16	80
2ª	17	19	2	10
3ª	19	21	2	10
4ª	14	16	0	0
5ª	14	16	0	0
6ª	9	10	0	0
Total	90		20	

ETAPA COLOCAÇÃO (contingente)

Etapa Colocação	Cands.	%	Cols.	%	Nota
4 Açores 1	1	1	1	5	166,5
8 Madeira 1	1	1	0	0	
17 Geral	90	100	19	95	130,0
Total	92		20		

DISTRITO/CAE DE CANDIDATURA

Distrito Origem	Cands.	%	Cols.	%
Coimbra	39	43	10	50
Lisboa	9	10	1	5
Leiria	9	10	4	20
Porto	6	7	0	0
Viseu	6	7	1	5
Braga	5	6	0	0
Aveiro	4	4	0	0
Faro	3	3	2	10
Santarém	2	2	0	0
Vila Real	1	1	0	0
Portalegre	1	1	0	0
R. A. Madeira	1	1	0	0
R. A. Açores	1	1	1	5
Castelo Branco	1	1	0	0
Bragança	1	1	1	5
Guarda	1	1	0	0
Total	90		20	

SEXO DOS CANDIDATOS

Sexo	Cands.	%	Cols.	%
Masc.	63	70	14	70
Femin.	27	30	6	30
Total	90		20	

CURSO DO 12º ANO (15 mais frequentes)

Curso 12º ano	Cands.	%	Cols.	%
C60 Ciências e Tecnologias	87	97	19	95
060 Ciências e Tecnologias (DL 74/2004	1	1	1	5
810 Agrupamento 1 / geral	1	1	0	0
950 Equivalências Estrangeiras (Decreto	1	1	0	0

MÉDIAS DOS COLOCADOS

Nota de candidatura	164,7
Prova de ingresso	162,3
Média do 12º ano	167,1
Média do 10º/11º ano	167,1

OPÇÕES EXCLUÍDAS

Nota candidatura (s/mínima)	0
Prova ingresso (não fez)	0
Prova ingresso (s/mínima)	0
Pré-requisito (não fez)	0

DISTRIBUIÇÕES DE NOTAS DE CANDIDATURA

Candidatos

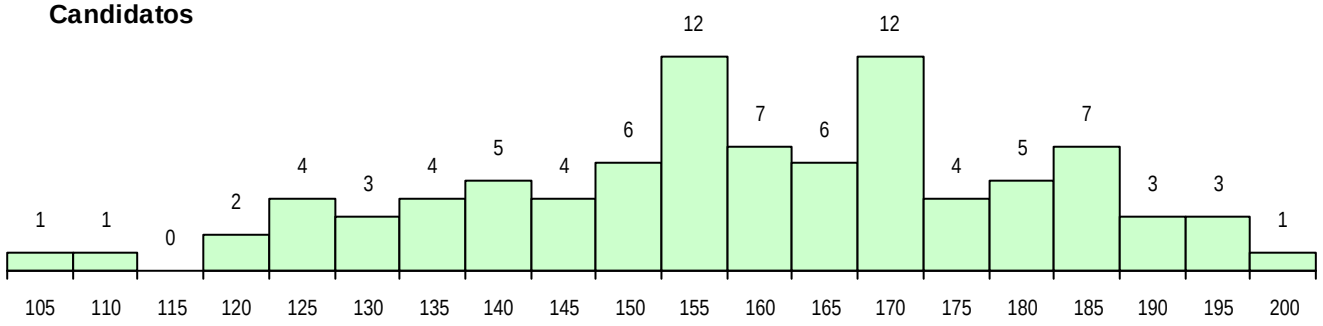

Colocados

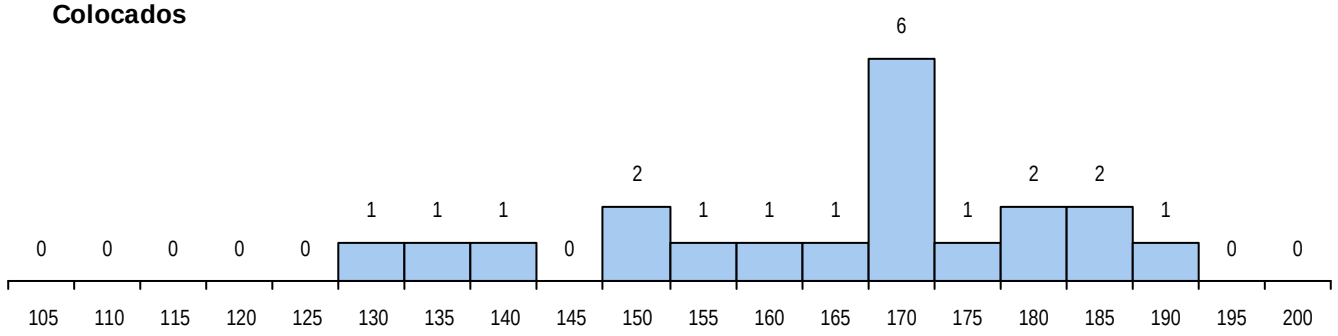

Estabelecimento: 0501 Universidade de Coimbra - Faculdade de Ciências e Tecnologia
Curso Superior: 9146 Geologia
Licenciatura

OPÇÃO CANDIDATURA

Opção	Cands.	%	Cols.	%
1ª	18	18	18	75
2ª	13	13	1	4
3ª	12	12	2	8
4ª	24	24	2	8
5ª	15	15	1	4
6ª	18	18	0	0
Total	100		24	

ETAPA COLOCAÇÃO (contingente)

Etapa Colocação	Cands.	%	Cols.	%	Nota
4 Açores 1	5	5	1	4	132,5
12 Emigrantes	1	1	0	0	
17 Geral	100	100	23	96	101,5
Total	106		24		

DISTRITO/CAE DE CANDIDATURA

Distrito Origem	Cands.	%	Cols.	%
Coimbra	43	43	11	46
Aveiro	13	13	5	21
R. A. Açores	7	7	2	8
Braga	6	6	1	4
Leiria	5	5	1	4
Viseu	5	5	1	4
Porto	4	4	1	4
Castelo Branco	3	3	1	4
Lisboa	3	3	0	0
Guarda	3	3	0	0
Bragança	2	2	0	0
Vila Real	2	2	1	4
R. A. Madeira	1	1	0	0
Santarém	1	1	0	0
Setúbal	1	1	0	0
Beja	1	1	0	0
Total	100		24	

SEXO DOS CANDIDATOS

Sexo	Cands.	%	Cols.	%
Masc.	54	54	15	63
Femin.	46	46	9	38
Total	100		24	

CURSO DO 12º ANO (15 mais frequentes)

Curso 12º ano	Cands.	%	Cols.	%
C60 Ciências e Tecnologias	63	63	13	54
C62 Línguas e Humanidades	11	11	4	17
C80 Recorrente - Ciências e Tecnologias	11	11	1	4
C81 Recorrente - Ciências Socioeconómi	4	4	2	8
966 Cursos EFA, Formações Modulares,	3	3	1	4
P79 Técnico de Recursos Florestais e A	1	1	1	4
C61 Ciências Socioeconómicas	1	1	1	4
004 4.º curso	1	1	1	4
900 Emigrantes	1	1	0	0
P63 Técnico de Manutenção Industrial	1	1	0	0
P01 Animador Sociocultural	1	1	0	0
C82 Recorrente - Línguas e Humanidade	1	1	0	0
081 Eletrotecnia e Eletrónica (DL 74/200	1	1	0	0

MÉDIAS DOS COLOCADOS

Nota de candidatura	119,1
Prova de ingresso	110,7
Média do 12º ano	126,8
Média do 10º/11º ano	128,1

OPÇÕES EXCLUÍDAS

Nota candidatura (s/mínima)	0
Prova ingresso (não fez)	0
Prova ingresso (s/mínima)	0
Pré-requisito (não fez)	0

DISTRIBUIÇÕES DE NOTAS DE CANDIDATURA

Candidatos

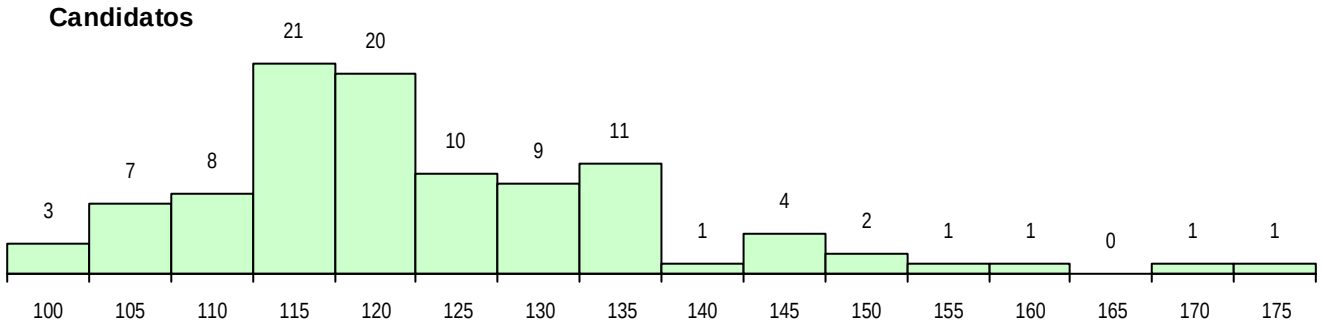

Colocados

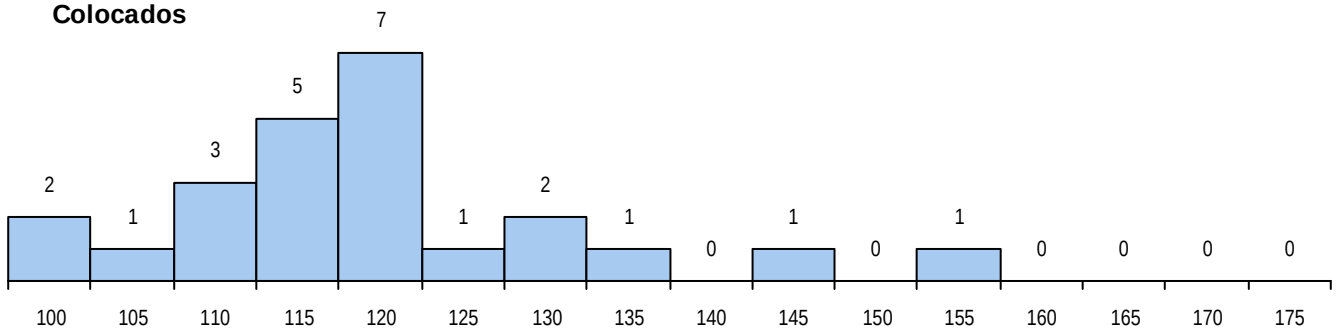

Estabelecimento: 0501 Universidade de Coimbra - Faculdade de Ciências e Tecnologia
Curso Superior: 9209 Matemática
Licenciatura

OPÇÃO CANDIDATURA

Opção	Cands.	%	Cols.	%
1ª	20	10	17	49
2ª	25	12	6	17
3ª	38	19	7	20
4ª	37	18	4	11
5ª	43	21	1	3
6ª	38	19	0	0
Total	201		35	

ETAPA COLOCAÇÃO (contingente)

Etapa Colocação	Cands.	%	Cols.	%	Nota
4 Açores 1	2	1	1	3	154,0
8 Madeira 1	2	1	0	0	
17 Geral	201	100	34	97	120,5
Total	205		35		

DISTRITO/CAE DE CANDIDATURA

Distrito Origem	Cands.	%	Cols.	%
Coimbra	113	56	22	63
Leiria	17	8	4	11
Viseu	12	6	1	3
Aveiro	10	5	0	0
Porto	10	5	2	6
Guarda	7	3	1	3
Lisboa	7	3	2	6
Faro	4	2	1	3
Braga	4	2	0	0
Santarém	3	1	0	0
Vila Real	3	1	0	0
Castelo Branco	3	1	1	3
R. A. Madeira	2	1	0	0
Setúbal	2	1	0	0
R. A. Açores	2	1	1	3
Bragança	1	0	0	0
Portalegre	1	0	0	0
Total	201		35	

SEXO DOS CANDIDATOS

Sexo	Cands.	%	Cols.	%
Masc.	86	43	13	37
Femin.	115	57	22	63
Total	201		35	

CURSO DO 12º ANO (15 mais frequentes)

Curso 12º ano	Cands.	%	Cols.	%
C60 Ciências e Tecnologias	180	90	28	80
C61 Ciências Socioeconómicas	13	6	5	14
C80 Recorrente - Ciências e Tecnologias	3	1	0	0
810 Agrupamento 1 / geral	1	0	1	3
P47 Técnico de Energias Renováveis	1	0	1	3
C64 Artes Visuais	1	0	0	0
A13 Contabilidade e Gestão (VC) (Port. 9	1	0	0	0
060 Ciências e Tecnologias (DL 74/2004	1	0	0	0

MÉDIAS DOS COLOCADOS

Nota de candidatura	149,0
Prova de ingresso	151,6
Média do 12º ano	146,4
Média do 10º/11º ano	146,4

OPÇÕES EXCLUÍDAS

Nota candidatura (s/mínima)	0
Prova ingresso (não fez)	1
Prova ingresso (s/mínima)	0
Pré-requisito (não fez)	0

DISTRIBUIÇÕES DE NOTAS DE CANDIDATURA

Candidatos

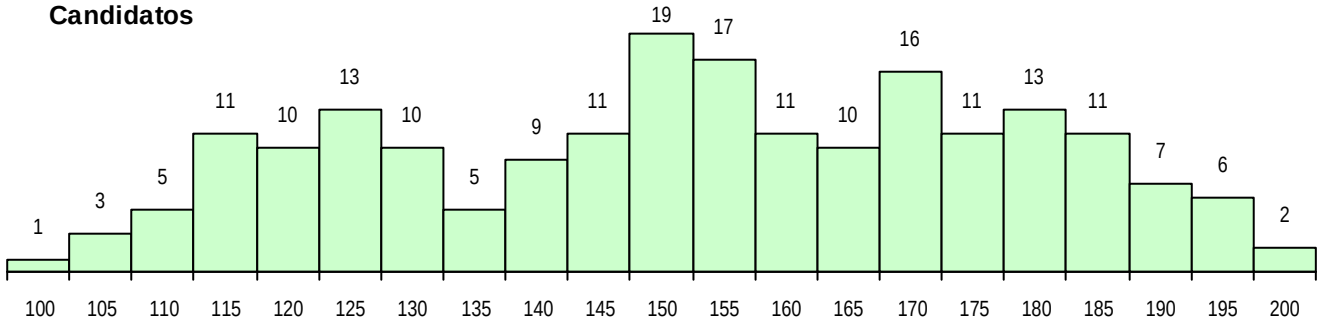

Colocados

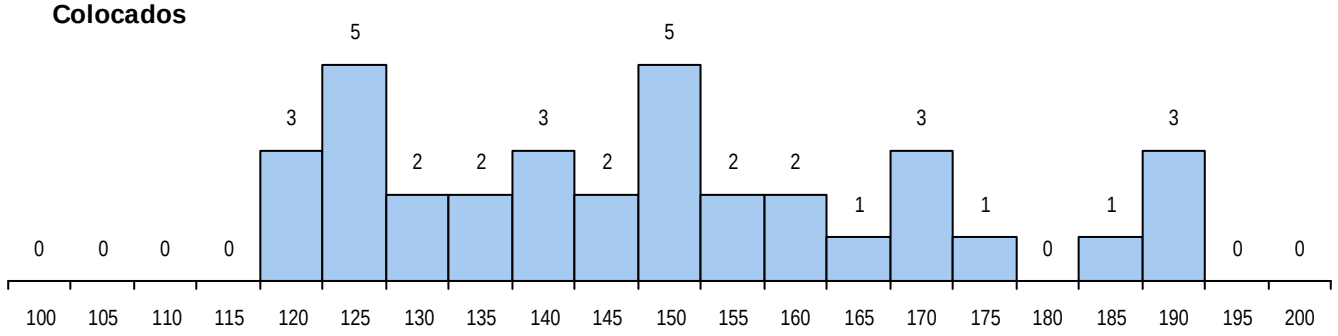

Estabelecimento: 0501 Universidade de Coimbra - Faculdade de Ciências e Tecnologia
Curso Superior: 9223 Química
Licenciatura

OPÇÃO CANDIDATURA

Opção	Cands.	%	Cols.	%
1ª	8	10	8	62
2ª	14	17	2	15
3ª	15	18	1	8
4ª	20	24	1	8
5ª	17	21	1	8
6ª	8	10	0	0
Total	82		13	

ETAPA COLOCAÇÃO (contingente)

Etapa Colocação	Cands.	%	Cols.	%	Nota
4 Açores 1	1	1	0	0	
17 Geral	82	100	13	100	103,0
Total	83		13		

DISTRITO/CAE DE CANDIDATURA

Distrito Origem	Cands.	%	Cols.	%
Coimbra	33	40	5	38
Aveiro	9	11	0	0
Leiria	8	10	1	8
Viseu	6	7	1	8
Lisboa	6	7	1	8
Porto	4	5	0	0
Viana do Castelo	3	4	1	8
Santarém	3	4	0	0
Vila Real	2	2	0	0
Faro	2	2	1	8
Braga	2	2	1	8
R. A. Açores	1	1	0	0
Portalegre	1	1	0	0
Guarda	1	1	1	8
Beja	1	1	1	8
Total	82		13	

SEXO DOS CANDIDATOS

Sexo	Cands.	%	Cols.	%
Masc.	32	39	6	46
Femin.	50	61	7	54
Total	82		13	

CURSO DO 12º ANO (15 mais frequentes)

Curso 12º ano	Cands.	%	Cols.	%
C60 Ciências e Tecnologias	81	99	13	100
A01 Química, Ambiente e Qualidade (VC	1	1	0	0

MÉDIAS DOS COLOCADOS

Nota de candidatura	129,4
Prova de ingresso	118,6
Média do 12º ano	140,2
Média do 10º/11º ano	140,2

OPÇÕES EXCLUÍDAS

Nota candidatura (s/mínima)	0
Prova ingresso (não fez)	1
Prova ingresso (s/mínima)	0
Pré-requisito (não fez)	0

DISTRIBUIÇÕES DE NOTAS DE CANDIDATURA

Candidatos

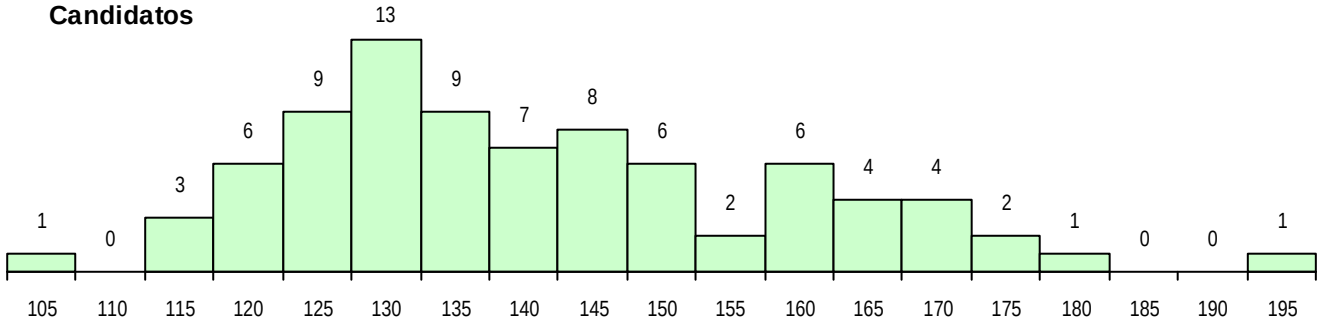

Colocados

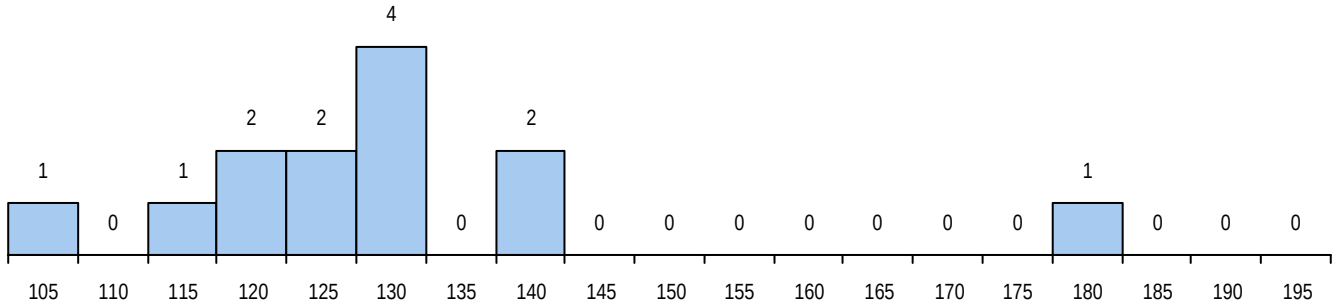

Estabelecimento: 0501 Universidade de Coimbra - Faculdade de Ciências e Tecnologia
Curso Superior: 9257 Arquitetura
Mestrado Integrado

OPÇÃO CANDIDATURA

Opção	Cands.	%	Cols.	%
1ª	41	15	37	61
2ª	58	22	21	34
3ª	62	23	1	2
4ª	51	19	1	2
5ª	39	15	1	2
6ª	14	5	0	0
Total	265		61	

ETAPA COLOCAÇÃO (contingente)

Etapa Colocação	Cands.	%	Cols.	%	Nota
8 Madeira 1	5	2	1	2	159,0
12 Emigrantes	1	0	0	0	
17 Geral	265	100	60	98	128,8
Total	271		61		

DISTRITO/CAE DE CANDIDATURA

Distrito Origem	Cands.	%	Cols.	%
Porto	53	20	8	13
Coimbra	42	16	15	25
Aveiro	34	13	11	18
Braga	30	11	8	13
Lisboa	18	7	0	0
Viseu	18	7	6	10
Leiria	17	6	2	3
Vila Real	9	3	4	7
Guarda	8	3	2	3
Viana do Castelo	7	3	0	0
R. A. Madeira	5	2	1	2
Faro	5	2	1	2
Castelo Branco	4	2	1	2
R. A. Açores	4	2	1	2
Setúbal	3	1	1	2
Évora	3	1	0	0
Santarém	2	1	0	0
Portalegre	2	1	0	0
Bragança	1	0	0	0
Total	265		61	

SEXO DOS CANDIDATOS

Sexo	Cands.	%	Cols.	%
Masc.	97	37	22	36
Femin.	168	63	39	64
Total	265		61	

CURSO DO 12º ANO (15 mais frequentes)

Curso 12º ano	Cands.	%	Cols.	%
C64 Artes Visuais	185	70	43	70
C60 Ciências e Tecnologias	66	25	15	25
676 Design de Comunicação e Multimédi	4	2	1	2
R08 Design, Cerâmica e Escultura (Port.	3	1	0	0
C72 Design de Produto	3	1	0	0
P36 Técnico de Desenho Digital 3D	1	0	1	2
C80 Recorrente - Ciências e Tecnologias	1	0	1	2
950 Equivalências Estrangeiras (Decreto	1	0	0	0
C84 Recorrente - Artes Visuais	1	0	0	0

MÉDIAS DOS COLOCADOS

Nota de candidatura	150,5
Prova de ingresso	150,9
Média do 12º ano	150,0
Média do 10º/11º ano	150,0

OPÇÕES EXCLUÍDAS

Nota candidatura (s/mínima)	0
Prova ingresso (não fez)	7
Prova ingresso (s/mínima)	0
Pré-requisito (não fez)	0

DISTRIBUIÇÕES DE NOTAS DE CANDIDATURA

Candidatos

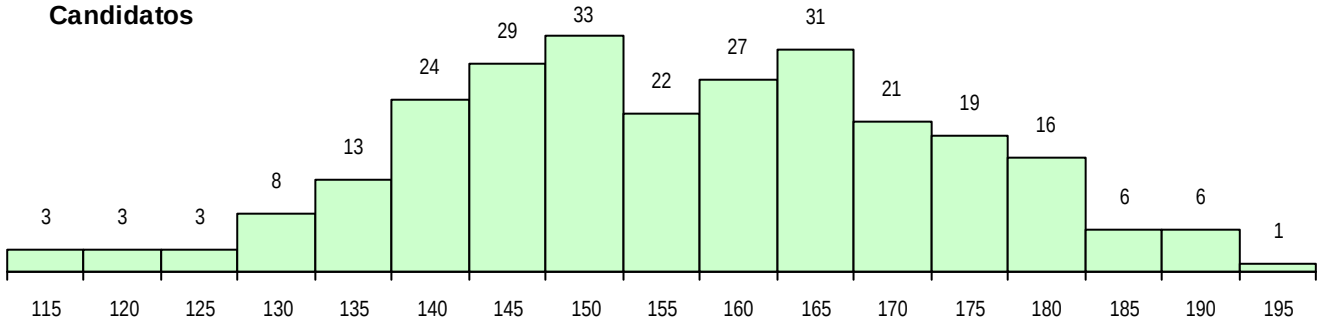

Colocados

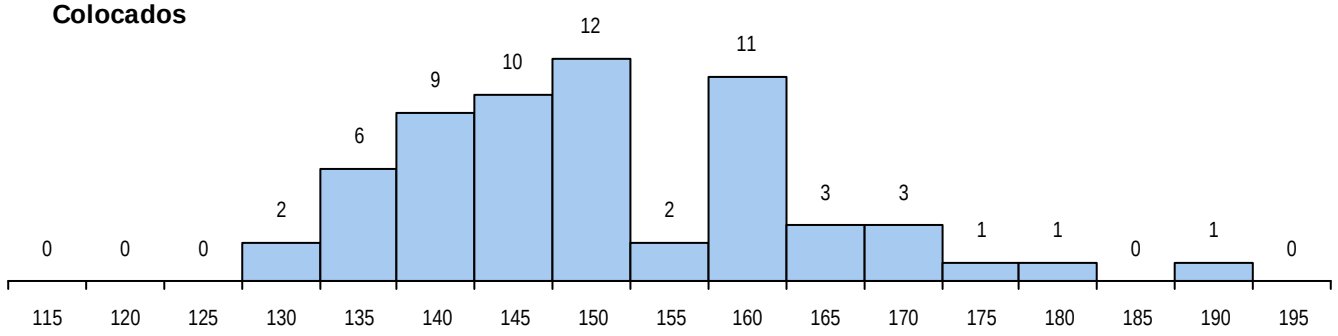

Estabelecimento: 0501 Universidade de Coimbra - Faculdade de Ciências e Tecnologia
Curso Superior: 9359 Engenharia Biomédica
Mestrado Integrado

OPÇÃO CANDIDATURA

Opção	Cands.	%	Cols.	%
1ª	82	20	19	35
2ª	75	18	13	24
3ª	92	22	11	20
4ª	63	15	2	4
5ª	62	15	7	13
6ª	44	11	3	5
Total	418		55	

ETAPA COLOCAÇÃO (contingente)

Etapa Colocação	Cands.	%	Cols.	%	Nota
4 Açores 1	6	1	0	0	
8 Madeira 1	12	3	2	4	157,5
17 Geral	418	100	53	96	167,8
Total	436		55		

DISTRITO/CAE DE CANDIDATURA

Distrito Origem	Cands.	%	Cols.	%
Coimbra	103	25	22	40
Porto	55	13	4	7
Braga	44	11	1	2
Viseu	38	9	5	9
Aveiro	34	8	7	13
Leiria	24	6	6	11
Viana do Castelo	21	5	2	4
Santarém	16	4	2	4
Lisboa	15	4	1	2
R. A. Madeira	12	3	2	4
Castelo Branco	12	3	0	0
Guarda	11	3	1	2
Vila Real	10	2	0	0
Faro	9	2	2	4
R. A. Açores	6	1	0	0
Bragança	4	1	0	0
Setúbal	3	1	0	0
Portalegre	1	0	0	0
Total	418		55	

SEXO DOS CANDIDATOS

Sexo	Cands.	%	Cols.	%
Masc.	157	38	27	49
Femin.	261	62	28	51
Total	418		55	

CURSO DO 12º ANO (15 mais frequentes)

Curso 12º ano	Cands.	%	Cols.	%
C60 Ciências e Tecnologias	413	99	54	98
A52 Análises Químico-Biológicas (Port. 9	1	0	1	2
C81 Recorrente - Ciências Socioeconómi	1	0	0	0
C62 Línguas e Humanidades	1	0	0	0
A61 Ciências - Via B	1	0	0	0
A05 Animação Sociodesportiva (VC) (Por	1	0	0	0

MÉDIAS DOS COLOCADOS

Nota de candidatura	173,7
Prova de ingresso	170,2
Média do 12º ano	177,2
Média do 10º/11º ano	177,2

OPÇÕES EXCLUÍDAS

Nota candidatura (s/mínima)	0
Prova ingresso (não fez)	0
Prova ingresso (s/mínima)	0
Pré-requisito (não fez)	0

DISTRIBUIÇÕES DE NOTAS DE CANDIDATURA

Candidatos

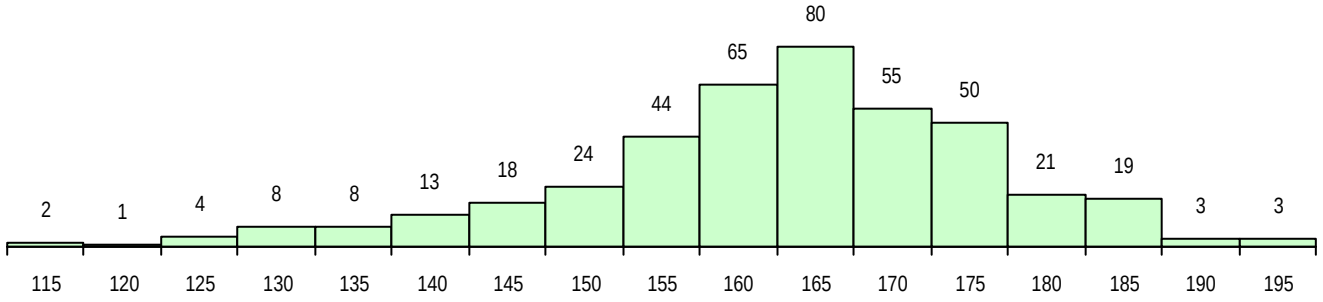

Colocados

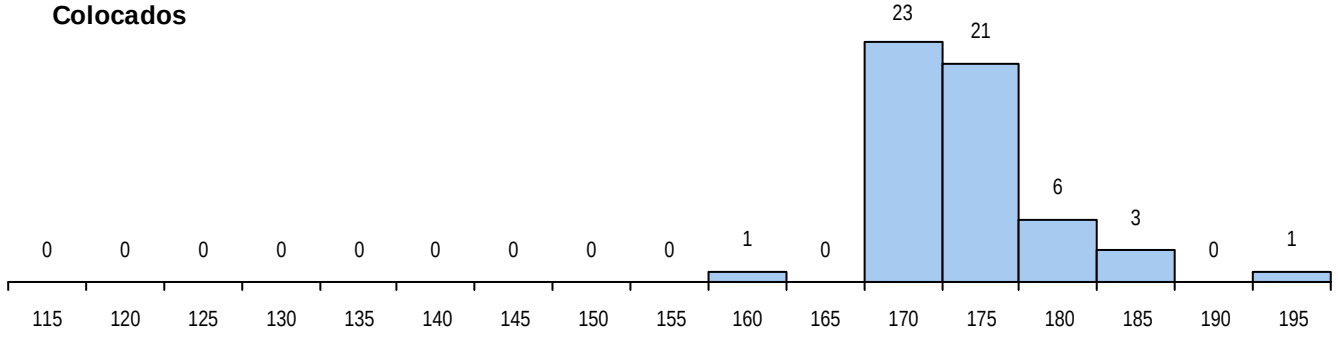

Estabelecimento: 0501 Universidade de Coimbra - Faculdade de Ciências e Tecnologia
Curso Superior: 9360 Engenharia Civil
Mestrado Integrado

OPÇÃO CANDIDATURA

Opção	Cands.	%	Cols.	%
1ª	4	6	4	33
2ª	6	9	2	17
3ª	15	22	1	8
4ª	14	21	2	17
5ª	15	22	0	0
6ª	13	19	3	25
Total	67		12	

ETAPA COLOCAÇÃO (contingente)

Etapa Colocação	Cands.	%	Cols.	%	Nota
17 Geral	67	100	12	100	109,8
Total	67		12		

DISTRITO/CAE DE CANDIDATURA

Distrito Origem	Cands.	%	Cols.	%
Coimbra	27	40	5	42
Aveiro	8	12	1	8
Porto	7	10	0	0
Viseu	4	6	1	8
Leiria	4	6	3	25
Lisboa	3	4	1	8
Braga	3	4	0	0
Setúbal	2	3	0	0
Santarém	2	3	1	8
Guarda	2	3	0	0
Faro	2	3	0	0
Viana do Castelo	1	1	0	0
Évora	1	1	0	0
Bragança	1	1	0	0
Total	67		12	

SEXO DOS CANDIDATOS

Sexo	Cands.	%	Cols.	%
Masc.	54	81	10	83
Femin.	13	19	2	17
Total	67		12	

CURSO DO 12º ANO (15 mais frequentes)

Curso 12º ano	Cands.	%	Cols.	%
C60 Ciências e Tecnologias	64	96	11	92
C80 Recorrente - Ciências e Tecnologias	1	1	1	8
950 Equivalências Estrangeiras (Decreto	1	1	0	0
A07 Eletrotecnia e Automação (VC) (Port	1	1	0	0

MÉDIAS DOS COLOCADOS

Nota de candidatura	130,5
Prova de ingresso	121,6
Média do 12º ano	139,3
Média do 10º/11º ano	139,3

OPÇÕES EXCLUÍDAS

Nota candidatura (s/mínima)	0
Prova ingresso (não fez)	0
Prova ingresso (s/mínima)	0
Pré-requisito (não fez)	0

DISTRIBUIÇÕES DE NOTAS DE CANDIDATURA

Candidatos

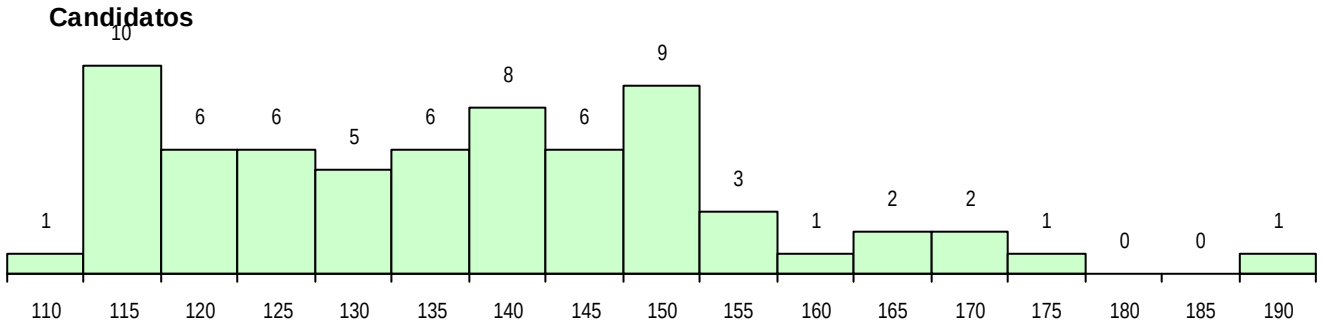

Colocados

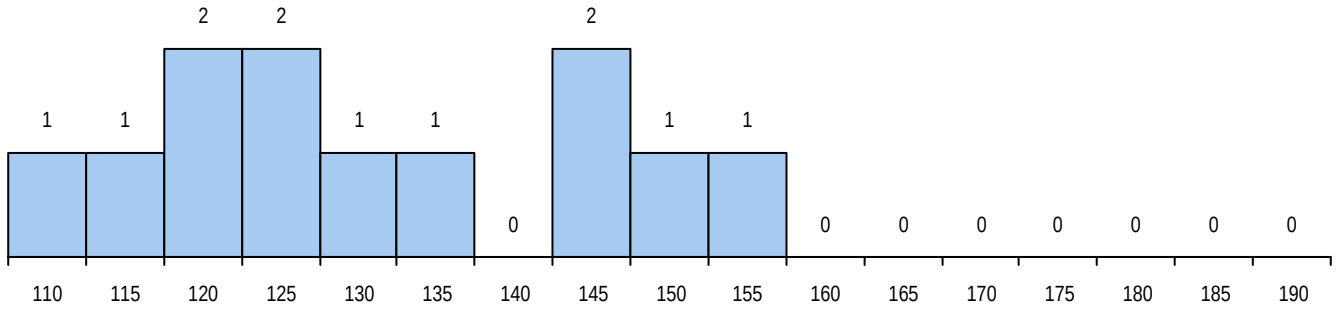

Estabelecimento: 0501 Universidade de Coimbra - Faculdade de Ciências e Tecnologia
Curso Superior: 9367 Engenharia Eletrotécnica e de Computadores
Mestrado Integrado

OPÇÃO CANDIDATURA

Opção	Cands.	%	Cols.	%
1ª	37	12	37	38
2ª	73	23	39	40
3ª	59	19	15	15
4ª	48	15	4	4
5ª	57	18	0	0
6ª	43	14	3	3
Total	317		98	

SEXO DOS CANDIDATOS

Sexo	Cands.	%	Cols.	%
Masc.	288	91	87	89
Femin.	29	9	11	11
Total	317		98	

MÉDIAS DOS COLOCADOS

Nota de candidatura	131,5
Prova de ingresso	120,3
Média do 12º ano	142,6
Média do 10º/11º ano	142,6

OPÇÕES EXCLUÍDAS

Nota candidatura (s/mínima)	0
Prova ingresso (não fez)	4
Prova ingresso (s/mínima)	0
Pré-requisito (não fez)	0

ETAPA COLOCAÇÃO (contingente)

Etapa Colocação	Cands.	%	Cols.	%	Nota
4 Açores 1	1	0	0	0	
8 Madeira 1	3	1	1	1	126,5
17 Geral	317	100	97	99	108,0
Total	321		98		

CURSO DO 12º ANO (15 mais frequentes)

Curso 12º ano	Cands.	%	Cols.	%
C60 Ciências e Tecnologias	312	98	95	97
950 Equivalências Estrangeiras (Decreto	2	1	1	1
810 Agrupamento 1 / geral	1	0	1	1
C80 Recorrente - Ciências e Tecnologias	1	0	1	1
A55 Eletrónica e Telecomunicações (Port	1	0	0	0

DISTRITO/CAE DE CANDIDATURA

Distrito Origem	Cands.	%	Cols.	%
Coimbra	133	42	50	51
Porto	29	9	5	5
Leiria	27	9	7	7
Aveiro	24	8	3	3
Viseu	19	6	10	10
Lisboa	16	5	4	4
Santarém	14	4	3	3
Braga	11	3	4	4
Guarda	8	3	4	4
Vila Real	7	2	1	1
Viana do Castelo	6	2	0	0
Castelo Branco	4	1	1	1
Bragança	4	1	0	0
R. A. Madeira	3	1	1	1
Faro	3	1	3	3
R. A. Açores	3	1	1	1
Setúbal	2	1	1	1
Évora	2	1	0	0
Portalegre	1	0	0	0
Beja	1	0	0	0
Total	317		98	

DISTRIBUIÇÕES DE NOTAS DE CANDIDATURA

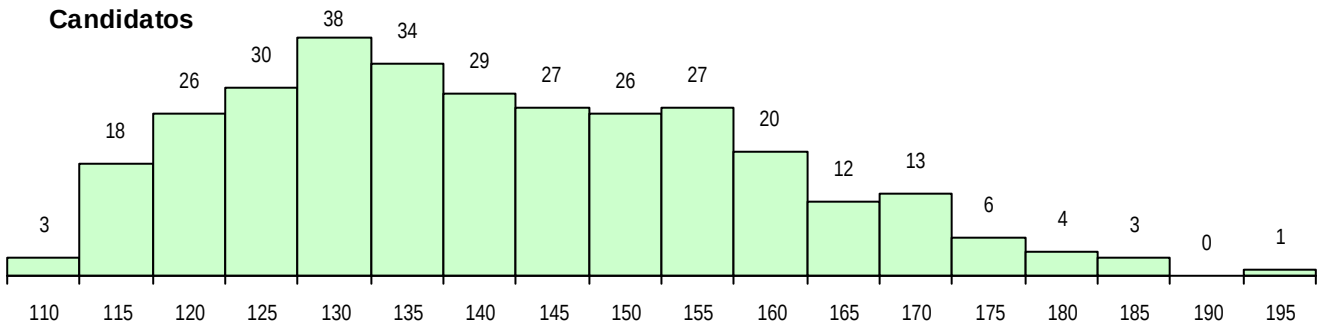

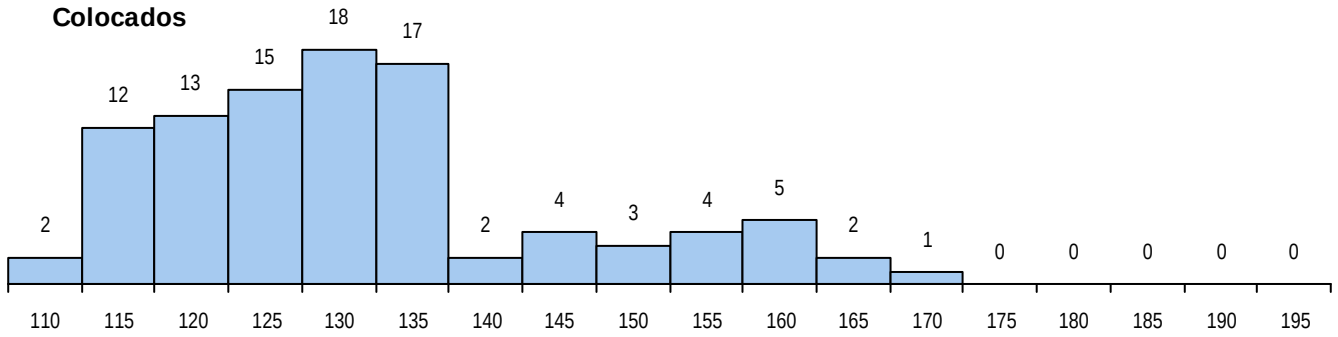

Estabelecimento: 0501 Universidade de Coimbra - Faculdade de Ciências e Tecnologia
Curso Superior: 9368 Engenharia Física
Mestrado Integrado

OPÇÃO CANDIDATURA

Opção	Cands.	%	Cols.	%
1ª	25	17	19	76
2ª	24	17	5	20
3ª	26	18	1	4
4ª	20	14	0	0
5ª	22	15	0	0
6ª	27	19	0	0
Total	144		25	

ETAPA COLOCAÇÃO (contingente)

Etapa Colocação	Cands.	%	Cols.	%	Nota
4 Açores 1	2	1	0	0	
8 Madeira 1	3	2	0	0	
17 Geral	144	100	25	100	145,0
Total	149		25		

DISTRITO/CAE DE CANDIDATURA

Distrito Origem	Cands.	%	Cols.	%
Coimbra	72	50	18	72
Leiria	17	12	3	12
Aveiro	11	8	0	0
Lisboa	6	4	0	0
Porto	5	3	1	4
R. A. Madeira	4	3	0	0
Viseu	4	3	0	0
Faro	4	3	0	0
Santarém	3	2	0	0
Guarda	3	2	2	8
R. A. Açores	3	2	0	0
Castelo Branco	3	2	1	4
Braga	3	2	0	0
Bragança	2	1	0	0
Portalegre	2	1	0	0
Setúbal	1	1	0	0
Viana do Castelo	1	1	0	0
Total	144		25	

SEXO DOS CANDIDATOS

Sexo	Cands.	%	Cols.	%
Masc.	101	70	14	56
Femin.	43	30	11	44
Total	144		25	

CURSO DO 12º ANO (15 mais frequentes)

Curso 12º ano	Cands.	%	Cols.	%
C60 Ciências e Tecnologias	143	99	25	100
810 Agrupamento 1 / geral	1	1	0	0

MÉDIAS DOS COLOCADOS

Nota de candidatura	161,7
Prova de ingresso	155,8
Média do 12º ano	167,6
Média do 10º/11º ano	167,6

OPÇÕES EXCLUÍDAS

Nota candidatura (s/mínima)	0
Prova ingresso (não fez)	1
Prova ingresso (s/mínima)	0
Pré-requisito (não fez)	0

DISTRIBUIÇÕES DE NOTAS DE CANDIDATURA

Candidatos

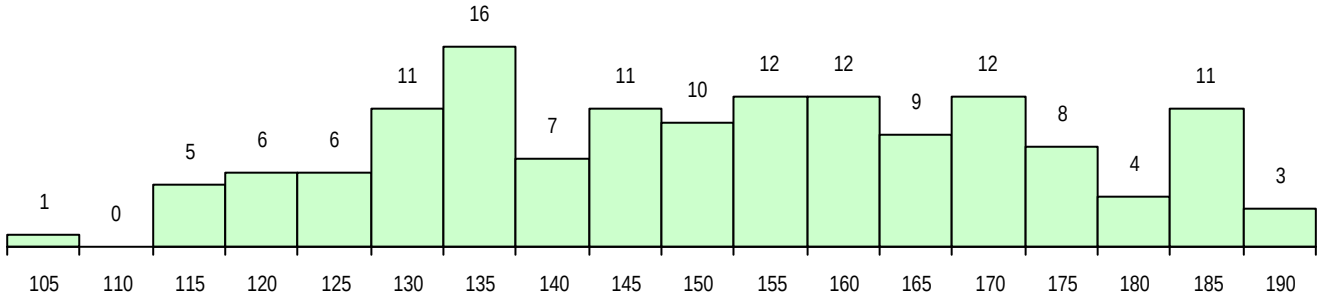

Colocados

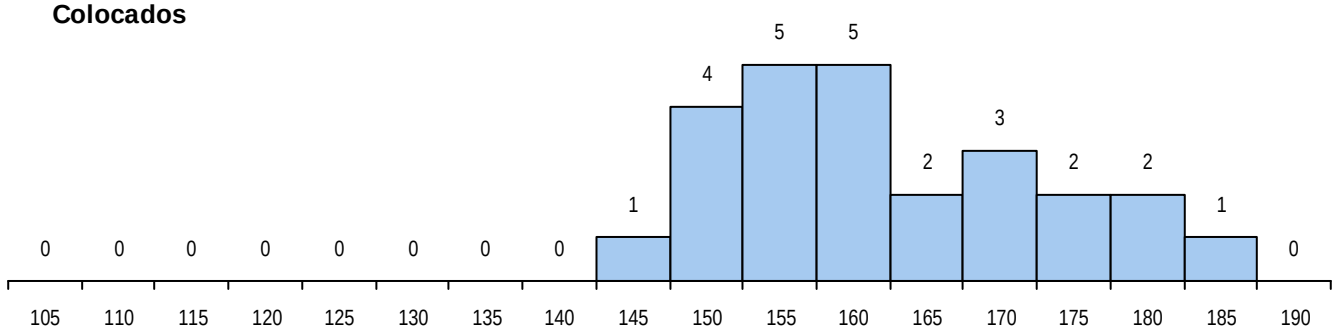

Estabelecimento: 0501 Universidade de Coimbra - Faculdade de Ciências e Tecnologia
Curso Superior: 9369 Engenharia Mecânica
Mestrado Integrado

OPÇÃO CANDIDATURA

Opção	Cands.	%	Cols.	%
1ª	75	15	53	53
2ª	78	16	21	21
3ª	93	19	16	16
4ª	104	21	4	4
5ª	84	17	5	5
6ª	61	12	1	1
Total	495		100	

SEXO DOS CANDIDATOS

Sexo	Cands.	%	Cols.	%
Masc.	420	85	83	83
Femin.	75	15	17	17
Total	495		100	

MÉDIAS DOS COLOCADOS

Nota de candidatura	150,1
Prova de ingresso	142,8
Média do 12º ano	157,4
Média do 10º/11º ano	157,4

OPÇÕES EXCLUÍDAS

Nota candidatura (s/mínima)	0
Prova ingresso (não fez)	9
Prova ingresso (s/mínima)	0
Pré-requisito (não fez)	0

ETAPA COLOCAÇÃO (contingente)

Etapa Colocação	Cands.	%	Cols.	%	Nota
1 Deficientes	1	0	0	0	
4 Açores 1	2	0	0	0	
8 Madeira 1	8	2	0	0	
12 Emigrantes	1	0	0	0	
17 Geral	495	100	100	100	134,5
Total	507		100		

CURSO DO 12º ANO (15 mais frequentes)

Curso 12º ano	Cands.	%	Cols.	%
C60 Ciências e Tecnologias	492	99	100	100
950 Equivalências Estrangeiras (Decreto	1	0	0	0
C80 Recorrente - Ciências e Tecnologias	1	0	0	0
A61 Ciências - Via B	1	0	0	0

DISTRITO/CAE DE CANDIDATURA

Distrito Origem	Cands.	%	Cols.	%
Coimbra	145	29	38	38
Aveiro	61	12	9	9
Leiria	45	9	11	11
Porto	41	8	5	5
Braga	35	7	8	8
Viseu	28	6	5	5
Lisboa	20	4	3	3
Santarém	15	3	3	3
Bragança	15	3	2	2
Viana do Castelo	13	3	1	1
R. A. Madeira	10	2	1	1
Castelo Branco	10	2	4	4
Évora	9	2	2	2
Vila Real	9	2	4	4
R. A. Açores	9	2	1	1
Setúbal	7	1	0	0
Faro	7	1	0	0
Guarda	7	1	1	1
Portalegre	5	1	1	1
Beja	4	1	1	1
Total	495		100	

DISTRIBUIÇÕES DE NOTAS DE CANDIDATURA

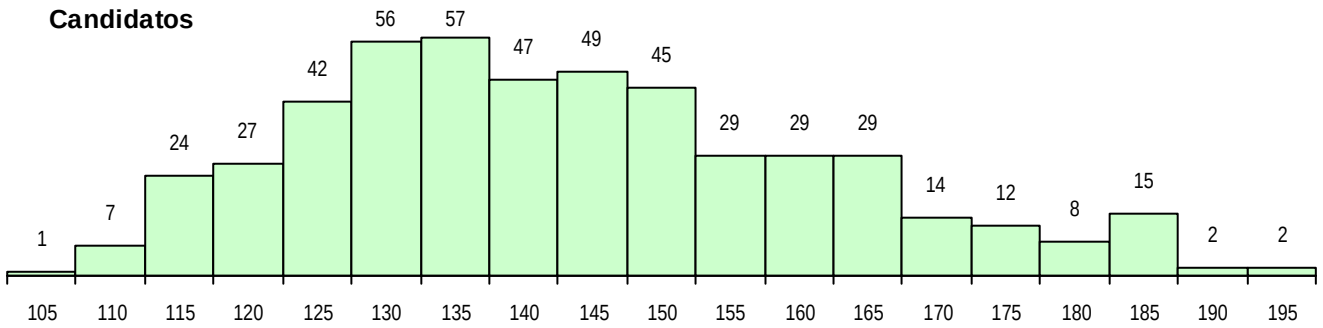

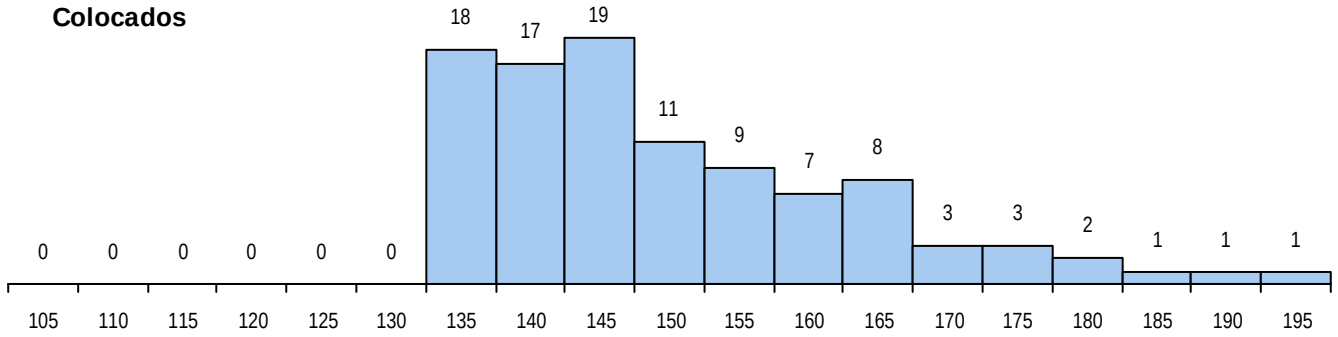

Estabelecimento: 0501 Universidade de Coimbra - Faculdade de Ciências e Tecnologia
Curso Superior: 9448 Antropologia
Licenciatura

OPÇÃO CANDIDATURA

Opção	Cands.	%	Cols.	%
1ª	34	17	26	57
2ª	25	13	8	17
3ª	42	22	5	11
4ª	33	17	3	7
5ª	35	18	2	4
6ª	26	13	2	4
Total	195		46	

ETAPA COLOCAÇÃO (contingente)

Etapa Colocação	Cands.	%	Cols.	%	Nota
4 Açores 1	3	2	2	4	105,5
8 Madeira 1	1	1	0	0	
17 Geral	195	100	44	96	117,0
Total	199		46		

DISTRITO/CAE DE CANDIDATURA

Distrito Origem	Cands.	%	Cols.	%
Coimbra	81	42	11	24
Porto	20	10	6	13
Aveiro	17	9	3	7
Viseu	15	8	4	9
Leiria	10	5	5	11
Braga	9	5	1	2
Lisboa	9	5	2	4
Santarém	5	3	2	4
Viana do Castelo	5	3	3	7
Guarda	5	3	2	4
Vila Real	5	3	2	4
Castelo Branco	3	2	2	4
R. A. Açores	3	2	2	4
R. A. Madeira	2	1	0	0
Setúbal	2	1	0	0
Bragança	2	1	1	2
Faro	1	1	0	0
Portalegre	1	1	0	0
Total	195		46	

SEXO DOS CANDIDATOS

Sexo	Cands.	%	Cols.	%
Masc.	57	29	11	24
Femin.	138	71	35	76
Total	195		46	

CURSO DO 12º ANO (15 mais frequentes)

Curso 12º ano	Cands.	%	Cols.	%
C62 Línguas e Humanidades	87	45	21	46
C60 Ciências e Tecnologias	79	41	18	39
C61 Ciências Socioeconómicas	6	3	4	9
C80 Recorrente - Ciências e Tecnologias	6	3	1	2
C82 Recorrente - Línguas e Humanidade	4	2	0	0
966 Cursos EFA, Formações Modulares,	3	2	1	2
C81 Recorrente - Ciências Socioeconómi	3	2	0	0
P03 Assistente de Arqueólogo	1	1	1	2
964 Dec.-Lei 357/2007 (n.º 1 do artigo 6.	1	1	0	0
725 Técnico comercial	1	1	0	0
P79 Técnico de Recursos Florestais e A	1	1	0	0
P63 Técnico de Manutenção Industrial	1	1	0	0
A05 Animação Sociodesportiva (VC) (Por	1	1	0	0
004 4.º curso	1	1	0	0

MÉDIAS DOS COLOCADOS

Nota de candidatura	133,2
Prova de ingresso	125,0
Média do 12º ano	141,4
Média do 10º/11º ano	141,4

OPÇÕES EXCLUÍDAS

Nota candidatura (s/mínima)	0
Prova ingresso (não fez)	3
Prova ingresso (s/mínima)	0
Pré-requisito (não fez)	0

DISTRIBUIÇÕES DE NOTAS DE CANDIDATURA

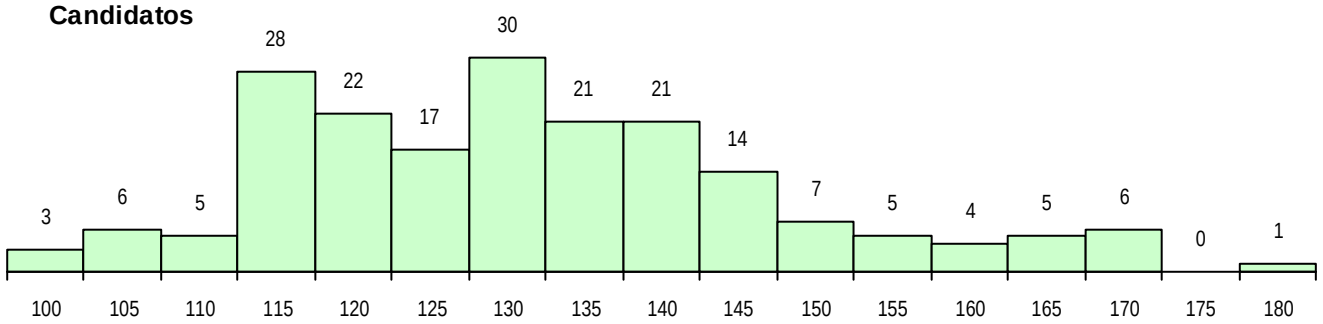

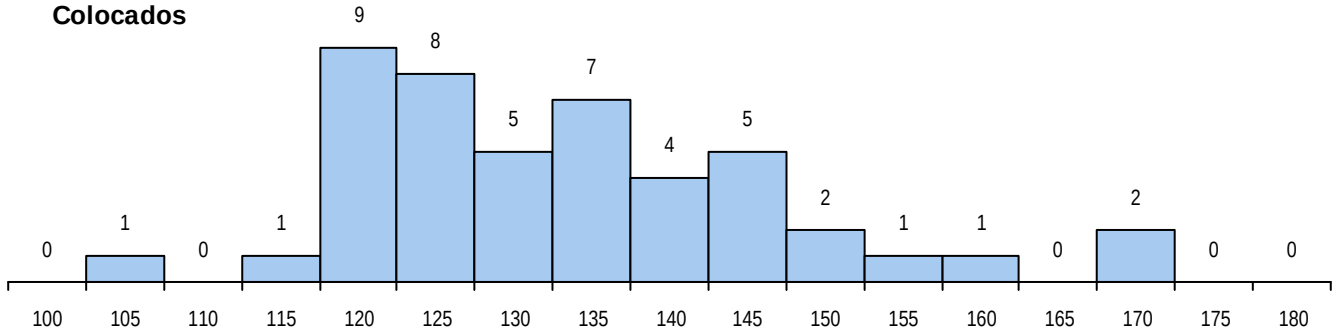

Estabelecimento: 0501 Universidade de Coimbra - Faculdade de Ciências e Tecnologia
Curso Superior: 9461 Engenharia Química
Mestrado Integrado

OPÇÃO CANDIDATURA

Opção	Cands.	%	Cols.	%
1ª	14	8	14	45
2ª	23	13	5	16
3ª	39	21	7	23
4ª	53	29	3	10
5ª	29	16	1	3
6ª	24	13	1	3
Total	182		31	

SEXO DOS CANDIDATOS

Sexo	Cands.	%	Cols.	%
Masc.	64	35	9	29
Femin.	118	65	22	71
Total	182		31	

MÉDIAS DOS COLOCADOS

Nota de candidatura	141,2
Prova de ingresso	129,9
Média do 12º ano	152,5
Média do 10º/11º ano	152,5

OPÇÕES EXCLUÍDAS

Nota candidatura (s/mínima)	0
Prova ingresso (não fez)	0
Prova ingresso (s/mínima)	0
Pré-requisito (não fez)	0

ETAPA COLOCAÇÃO (contingente)

Etapa Colocação	Cands.	%	Cols.	%	Nota
4 Açores 1	3	2	0	0	
8 Madeira 1	2	1	0	0	
12 Emigrantes	1	1	1	3	122,8
17 Geral	182	100	30	97	114,8
Total	188		31		

CURSO DO 12º ANO (15 mais frequentes)

Curso 12º ano	Cands.	%	Cols.	%
C60 Ciências e Tecnologias	181	99	31	100
C80 Recorrente - Ciências e Tecnologias	1	1	0	0

DISTRITO/CAE DE CANDIDATURA

Distrito Origem	Cands.	%	Cols.	%
Coimbra	49	27	7	23
Porto	26	14	5	16
Leiria	21	12	6	19
Aveiro	17	9	1	3
Braga	14	8	1	3
Lisboa	9	5	0	0
Santarém	9	5	3	10
Vila Real	8	4	2	6
Viseu	8	4	3	10
Guarda	7	4	1	3
Viana do Castelo	5	3	0	0
R. A. Açores	3	2	0	0
R. A. Madeira	2	1	0	0
Bragança	2	1	2	6
Castelo Branco	1	1	0	0
Beja	1	1	0	0
Total	182		31	

DISTRIBUIÇÕES DE NOTAS DE CANDIDATURA

Candidatos

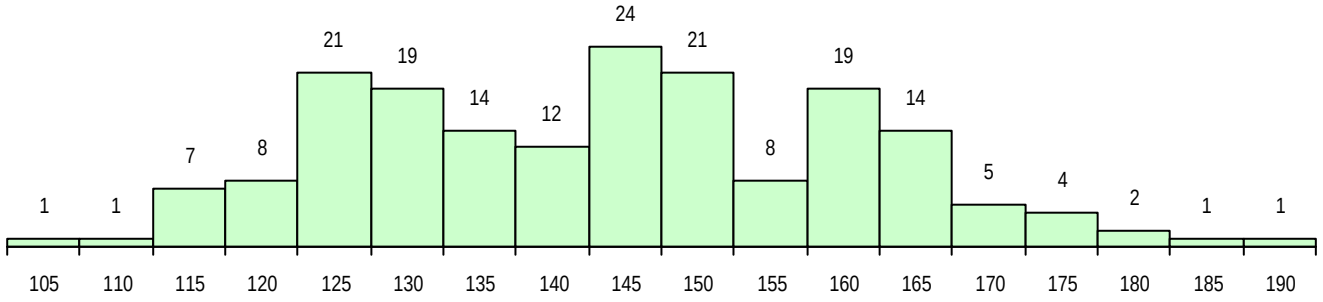

Colocados

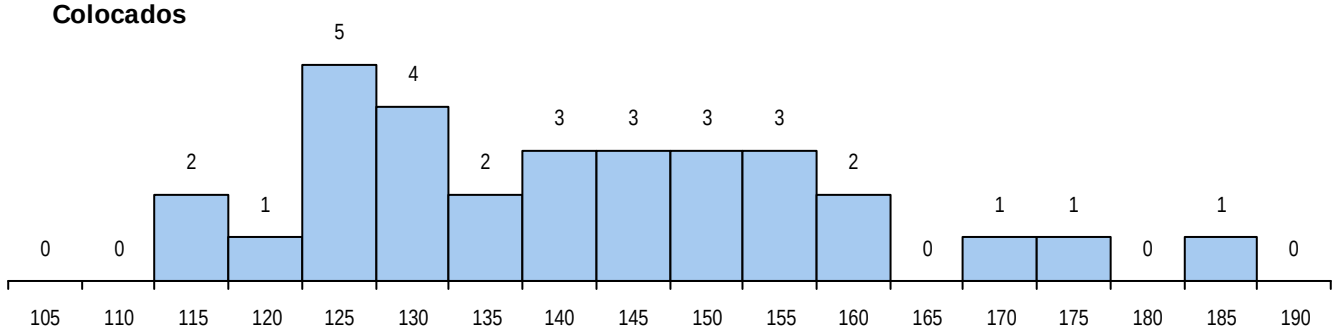

Estabelecimento: 0501 Universidade de Coimbra - Faculdade de Ciências e Tecnologia
Curso Superior: 9508 Engenharia do Ambiente
Mestrado Integrado

OPÇÃO CANDIDATURA

Opção	Cands.	%	Cols.	%
1ª	8	13	8	50
2ª	8	13	3	19
3ª	13	21	4	25
4ª	13	21	1	6
5ª	11	17	0	0
6ª	10	16	0	0
Total	63		16	

ETAPA COLOCAÇÃO (contingente)

Etapa Colocação	Cands.	%	Cols.	%	Nota
4 Açores 1	2	3	0	0	
8 Madeira 1	1	2	1	6	148,3
17 Geral	63	100	15	94	105,5
Total	66		16		

DISTRITO/CAE DE CANDIDATURA

Distrito Origem	Cands.	%	Cols.	%
Coimbra	24	38	7	44
Porto	7	11	1	6
Aveiro	7	11	4	25
Viseu	5	8	1	6
Santarém	5	8	0	0
Leiria	4	6	0	0
R. A. Açores	3	5	0	0
Braga	3	5	1	6
Lisboa	2	3	0	0
R. A. Madeira	1	2	1	6
Vila Real	1	2	1	6
Castelo Branco	1	2	0	0
Total	63		16	

SEXO DOS CANDIDATOS

Sexo	Cands.	%	Cols.	%
Masc.	33	52	8	50
Femin.	30	48	8	50
Total	63		16	

CURSO DO 12º ANO (15 mais frequentes)

Curso 12º ano	Cands.	%	Cols.	%
C60 Ciências e Tecnologias	63	100	16	100

MÉDIAS DOS COLOCADOS

Nota de candidatura	126,2
Prova de ingresso	116,3
Média do 12º ano	136,1
Média do 10º/11º ano	136,1

OPÇÕES EXCLUÍDAS

Nota candidatura (s/mínima)	0
Prova ingresso (não fez)	0
Prova ingresso (s/mínima)	0
Pré-requisito (não fez)	0

DISTRIBUIÇÕES DE NOTAS DE CANDIDATURA

Candidatos

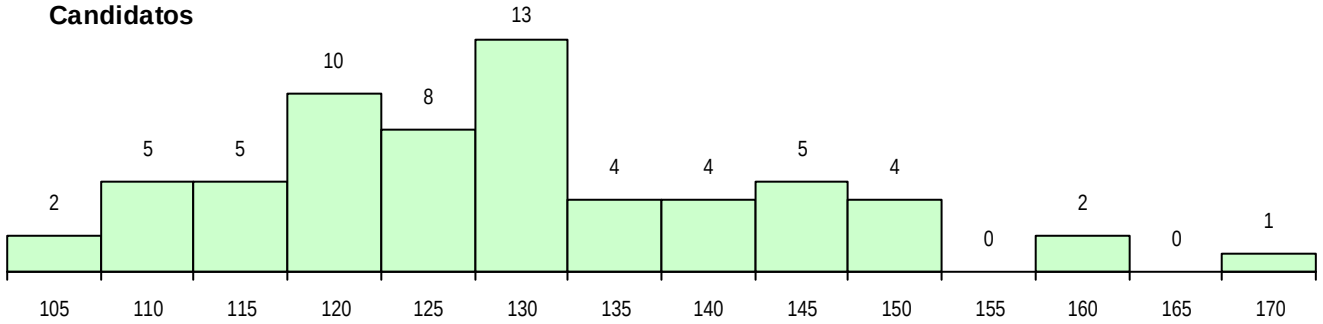

Colocados

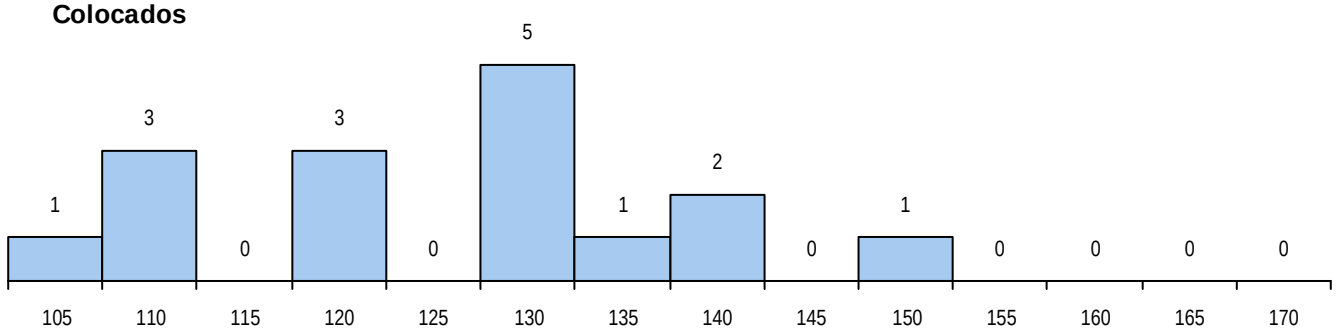

Estabelecimento: 0501 Universidade de Coimbra - Faculdade de Ciências e Tecnologia
Curso Superior: 9891 Design e Multimédia
Licenciatura

OPÇÃO CANDIDATURA

Opção	Cands.	%	Cols.	%
1ª	83	24	45	85
2ª	73	21	6	11
3ª	69	20	1	2
4ª	48	14	0	0
5ª	40	12	0	0
6ª	32	9	1	2
Total	345		53	

ETAPA COLOCAÇÃO (contingente)

Etapa Colocação	Cands.	%	Cols.	%	Nota
4 Açores 1	4	1	1	2	136,5
8 Madeira 1	6	2	0	0	
12 Emigrantes	2	1	0	0	
17 Geral	345	100	52	98	153,0
Total	357		53		

DISTRITO/CAE DE CANDIDATURA

Distrito Origem	Cands.	%	Cols.	%
Coimbra	116	34	22	42
Porto	42	12	8	15
Aveiro	38	11	6	11
Braga	28	8	3	6
Leiria	24	7	3	6
Viseu	15	4	2	4
Santarém	15	4	1	2
Lisboa	13	4	1	2
Guarda	13	4	1	2
Viana do Castelo	7	2	3	6
R. A. Madeira	6	2	0	0
Setúbal	6	2	1	2
Faro	6	2	0	0
Vila Real	5	1	1	2
Castelo Branco	4	1	0	0
R. A. Açores	4	1	1	2
Beja	2	1	0	0
Bragança	1	0	0	0
Total	345		53	

SEXO DOS CANDIDATOS

Sexo	Cands.	%	Cols.	%
Masc.	155	45	23	43
Femin.	190	55	30	57
Total	345		53	

CURSO DO 12º ANO (15 mais frequentes)

Curso 12º ano	Cands.	%	Cols.	%
C64 Artes Visuais	181	52	24	45
C60 Ciências e Tecnologias	117	34	25	47
P14 Técnico de Multimédia	8	2	0	0
966 Cursos EFA, Formações Modulares,	4	1	1	2
C84 Recorrente - Artes Visuais	4	1	0	0
P39 Técnico de Design Gráfico	4	1	0	0
C61 Ciências Socioeconómicas	3	1	0	0
C72 Design de Produto	2	1	1	2
676 Design de Comunicação e Multimédi	2	1	1	2
P17 Técnico de Animação 2D e 3D	2	1	0	0
R08 Design, Cerâmica e Escultura (Port.	2	1	0	0
C82 Recorrente - Línguas e Humanidade	2	1	0	0
A12 Informática (VCT) (Port. 941/2009)	1	0	1	2
670 Mecânica (Port. 817/2009)	1	0	0	0
A59 Comunicação Multimédia (Port. 960/	1	0	0	0

MÉDIAS DOS COLOCADOS

Nota de candidatura	167,5
Prova de ingresso	178,5
Média do 12º ano	156,5
Média do 10º/11º ano	156,5

OPÇÕES EXCLUÍDAS

Nota candidatura (s/mínima)	0
Prova ingresso (não fez)	1
Prova ingresso (s/mínima)	0
Pré-requisito (não fez)	0

DISTRIBUIÇÕES DE NOTAS DE CANDIDATURA

Candidatos

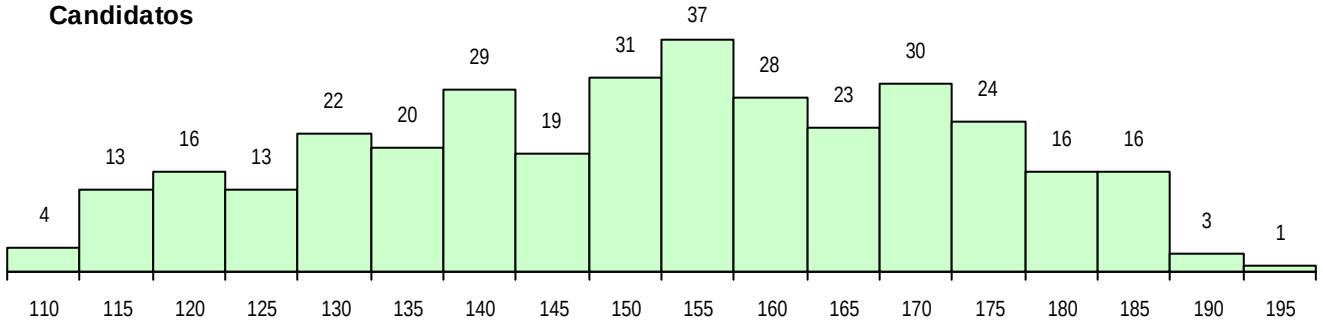

Colocados

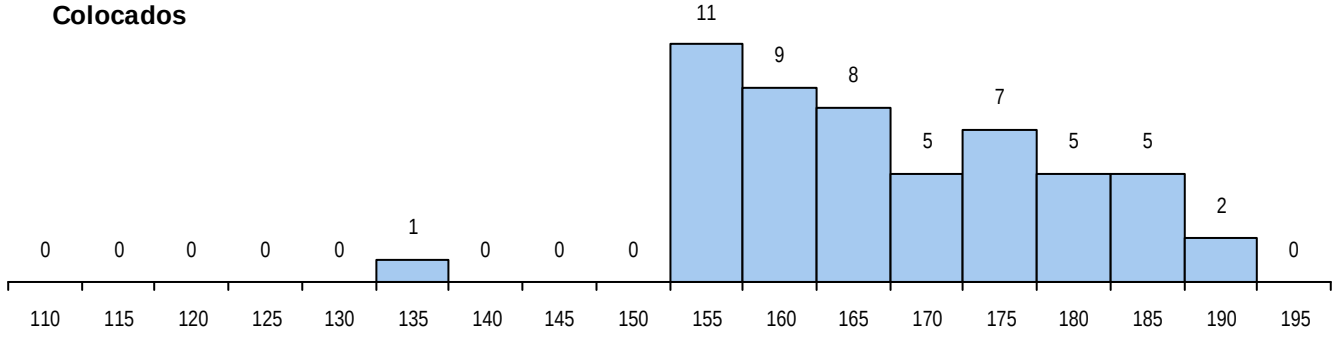

Estabelecimento: 0502 Universidade de Coimbra - Faculdade de Direito
Curso Superior: 8067 Administração Público-Privada
Licenciatura

OPÇÃO CANDIDATURA

Opção	Cands.	%	Cols.	%
1ª	73	21	21	49
2ª	76	22	6	14
3ª	81	23	12	28
4ª	41	12	0	0
5ª	42	12	2	5
6ª	39	11	2	5
Total	352		43	

ETAPA COLOCAÇÃO (contingente)

Etapa Colocação	Cands.	%	Cols.	%	Nota
1 Deficientes	2	1	0	0	
4 Açores 1	7	2	0	0	
8 Madeira 1	5	1	1	2	145,0
17 Geral	352	100	42	98	146,0
Total	366		43		

DISTRITO/CAE DE CANDIDATURA

Distrito Origem	Cands.	%	Cols.	%
Coimbra	135	38	17	40
Viseu	33	9	4	9
Braga	31	9	4	9
Aveiro	31	9	6	14
Leiria	20	6	0	0
Porto	20	6	2	5
Bragança	13	4	1	2
Guarda	11	3	1	2
Santarém	9	3	2	5
R. A. Açores	9	3	1	2
Vila Real	7	2	1	2
Viana do Castelo	6	2	0	0
Lisboa	6	2	1	2
Portalegre	5	1	0	0
R. A. Madeira	5	1	1	2
Faro	3	1	1	2
Beja	3	1	1	2
Setúbal	2	1	0	0
Castelo Branco	2	1	0	0
Évora	1	0	0	0
Total	352		43	

SEXO DOS CANDIDATOS

Sexo	Cands.	%	Cols.	%
Masc.	142	40	21	49
Femin.	210	60	22	51
Total	352		43	

CURSO DO 12º ANO (15 mais frequentes)

Curso 12º ano	Cands.	%	Cols.	%
C62 Línguas e Humanidades	148	42	13	30
C60 Ciências e Tecnologias	104	30	16	37
C61 Ciências Socioeconómicas	36	10	6	14
C82 Recorrente - Línguas e Humanidade	12	3	3	7
966 Cursos EFA, Formações Modulares,	11	3	2	5
C80 Recorrente - Ciências e Tecnologias	10	3	0	0
C64 Artes Visuais	7	2	1	2
C81 Recorrente - Ciências Socioeconómi	4	1	0	0
P14 Técnico de Multimédia	2	1	1	2
950 Equivalências Estrangeiras (Decreto	1	0	1	2
089 Desporto (DL 74/2004)	1	0	0	0
673 Informática de Gestão (Port. 817/20	1	0	0	0
A22 Assessoria Jurídica e Documentaçã	1	0	0	0
A54 Eletrónica Industrial e Automação (P	1	0	0	0
084 Multimédia (DL 74/2004)	1	0	0	0

MÉDIAS DOS COLOCADOS

Nota de candidatura	155,4
Prova de ingresso	160,7
Média do 12º ano	150,2
Média do 10º/11º ano	150,2

OPÇÕES EXCLUÍDAS

Nota candidatura (s/mínima)	0
Prova ingresso (não fez)	1
Prova ingresso (s/mínima)	1
Pré-requisito (não fez)	0

DISTRIBUIÇÕES DE NOTAS DE CANDIDATURA

Candidatos

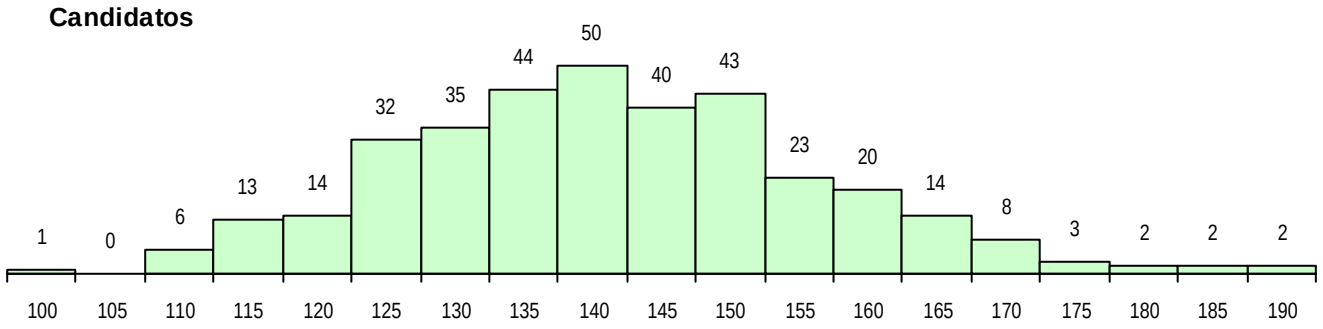

Colocados

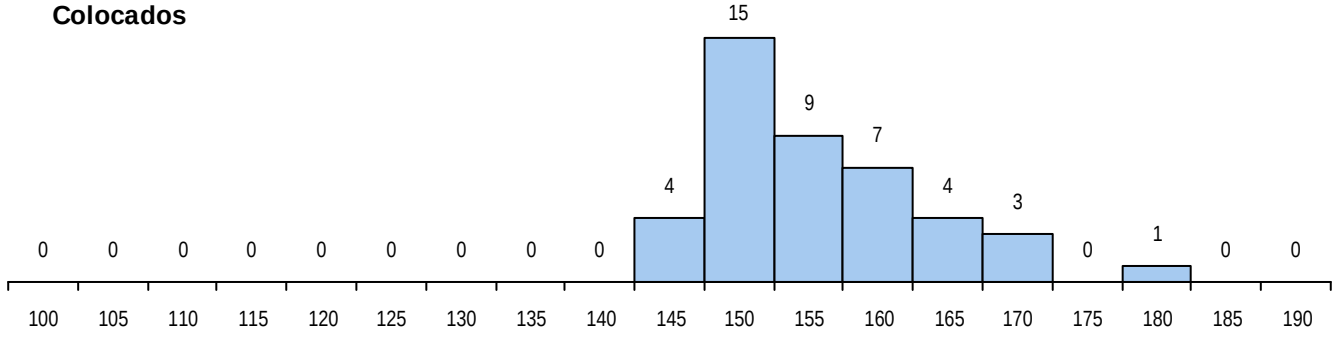

Estabelecimento: 0502 Universidade de Coimbra - Faculdade de Direito
Curso Superior: 9078 Direito
Licenciatura

OPÇÃO CANDIDATURA

Opção	Cands.	%	Cols.	%
1ª	360	28	220	65
2ª	255	20	59	18
3ª	352	27	43	13
4ª	170	13	9	3
5ª	96	7	3	1
6ª	55	4	2	1
Total	1288		336	

ETAPA COLOCAÇÃO (contingente)

Etapa Colocação	Cands.	%	Cols.	%	Nota
1 Deficientes	7	1	4	1	120,5
4 Açores 1	19	1	7	2	109,5
8 Madeira 1	47	4	12	4	136,3
12 Emigrantes	6	0	3	1	129,8
17 Geral	1288	100	310	92	142,0
Total	1367		336		

DISTRITO/CAE DE CANDIDATURA

Distrito Origem	Cands.	%	Cols.	%
Porto	216	17	52	15
Lisboa	175	14	7	2
Coimbra	167	13	71	21
Braga	150	12	43	13
Aveiro	97	8	32	10
Leiria	85	7	20	6
Viseu	84	7	28	8
R. A. Madeira	48	4	13	4
Santarém	40	3	10	3
Faro	35	3	8	2
Vila Real	34	3	10	3
Viana do Castelo	31	2	9	3
Bragança	25	2	9	3
R. A. Açores	23	2	7	2
Castelo Branco	21	2	6	2
Guarda	17	1	7	2
Setúbal	11	1	1	0
Portalegre	11	1	2	1
Évora	11	1	1	0
Beja	7	1	0	0
Total	1288		336	

SEXO DOS CANDIDATOS

Sexo	Cands.	%	Cols.	%
Masc.	399	31	96	29
Femin.	889	69	240	71
Total	1288		336	

CURSO DO 12º ANO (15 mais frequentes)

Curso 12º ano	Cands.	%	Cols.	%
C62 Línguas e Humanidades	927	72	235	70
C60 Ciências e Tecnologias	211	16	56	17
C61 Ciências Socioeconómicas	64	5	21	6
C82 Recorrente - Línguas e Humanidade	24	2	4	1
C80 Recorrente - Ciências e Tecnologias	8	1	2	1
C64 Artes Visuais	7	1	4	1
940 Escolas estrangeiras em Portugal	6	0	0	0
966 Cursos EFA, Formações Modulares,	4	0	2	1
950 Equivalências Estrangeiras (Decreto	4	0	1	0
P84 Técnico de Serviços Jurídicos	4	0	1	0
A21 Assessoria Jurídica e Documentaçã	3	0	1	0
610 Cursos de Educação e Formação (T	3	0	1	0
A22 Assessoria Jurídica e Documentaçã	3	0	0	0
C76 Secundário de Música	3	0	0	0
900 Emigrantes	2	0	1	0

MÉDIAS DOS COLOCADOS

Nota de candidatura	153,7
Prova de ingresso	149,7
Média do 12º ano	157,7
Média do 10º/11º ano	157,7

OPÇÕES EXCLUÍDAS

Nota candidatura (s/mínima)	0
Prova ingresso (não fez)	36
Prova ingresso (s/mínima)	27
Pré-requisito (não fez)	0

DISTRIBUIÇÕES DE NOTAS DE CANDIDATURA

Candidatos

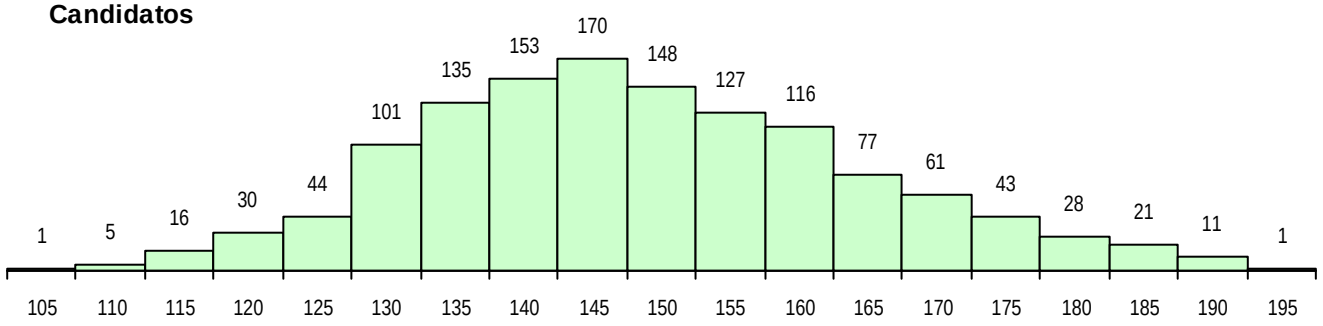

Colocados

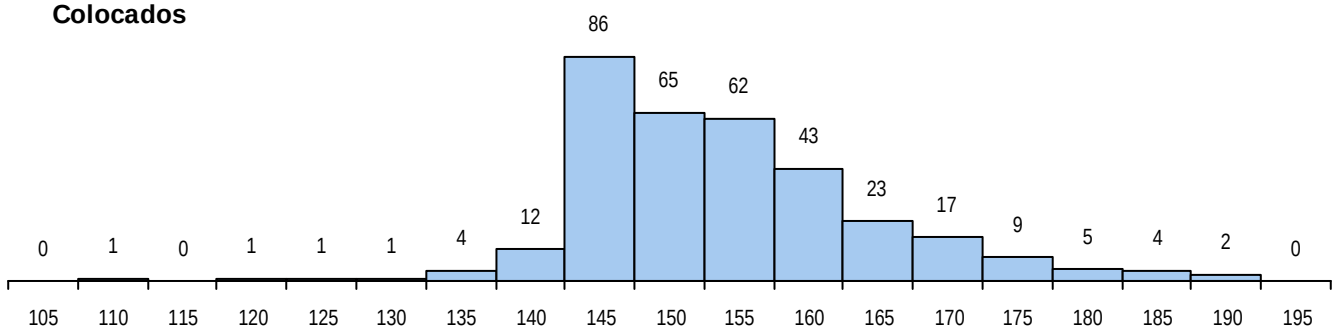

Estabelecimento: 0503 Universidade de Coimbra - Faculdade de Economia
Curso Superior: 9081 Economia
Licenciatura

OPÇÃO CANDIDATURA

Opção	Cands.	%	Cols.	%
1ª	218	20	55	36
2ª	199	18	33	21
3ª	182	16	18	12
4ª	152	14	13	8
5ª	195	18	22	14
6ª	159	14	13	8
Total	1105		154	

ETAPA COLOCAÇÃO (contingente)

Etapa Colocação	Cands.	%	Cols.	%	Nota
4 Açores 1	10	1	0	0	
12 Emigrantes	2	0	1	1	128,5
17 Geral	1105	100	153	99	149,0
Total	1117		154		

DISTRITO/CAE DE CANDIDATURA

Distrito Origem	Cands.	%	Cols.	%
Coimbra	326	30	66	43
Porto	175	16	24	16
Braga	109	10	14	9
Aveiro	92	8	11	7
Viseu	77	7	11	7
Leiria	56	5	6	4
Viana do Castelo	44	4	7	5
Lisboa	38	3	2	1
Vila Real	31	3	3	2
Bragança	29	3	2	1
Guarda	29	3	4	3
Santarém	27	2	2	1
Faro	19	2	2	1
R. A. Açores	17	2	0	0
Castelo Branco	14	1	0	0
Setúbal	8	1	0	0
Évora	5	0	0	0
Beja	4	0	0	0
Portalegre	3	0	0	0
R. A. Madeira	2	0	0	0
Total	1105		154	

SEXO DOS CANDIDATOS

Sexo	Cands.	%	Cols.	%
Masc.	524	47	71	46
Femin.	581	53	83	54
Total	1105		154	

CURSO DO 12º ANO (15 mais frequentes)

Curso 12º ano	Cands.	%	Cols.	%
C60 Ciências e Tecnologias	696	63	107	69
C61 Ciências Socioeconómicas	388	35	46	30
C80 Recorrente - Ciências e Tecnologias	4	0	0	0
A15 Informática de Gestão (VC) (Port. 94	3	0	0	0
A13 Contabilidade e Gestão (VC) (Port. 9	2	0	0	0
C81 Recorrente - Ciências Socioeconómi	2	0	0	0
C62 Línguas e Humanidades	1	0	1	1
810 Agrupamento 1 / geral	1	0	0	0
P47 Técnico de Energias Renováveis	1	0	0	0
060 Ciências e Tecnologias (DL 74/2004	1	0	0	0
P56 Técnico de Gestão e Programação d	1	0	0	0
940 Escolas estrangeiras em Portugal	1	0	0	0
950 Equivalências Estrangeiras (Decreto	1	0	0	0
966 Cursos EFA, Formações Modulares,	1	0	0	0
970 Recorrente - Ciências e Tecnologias	1	0	0	0

MÉDIAS DOS COLOCADOS

Nota de candidatura	157,5
Prova de ingresso	157,3
Média do 12º ano	157,7
Média do 10º/11º ano	157,7

OPÇÕES EXCLUÍDAS

Nota candidatura (s/mínima)	0
Prova ingresso (não fez)	5
Prova ingresso (s/mínima)	0
Pré-requisito (não fez)	0

DISTRIBUIÇÕES DE NOTAS DE CANDIDATURA

Candidatos

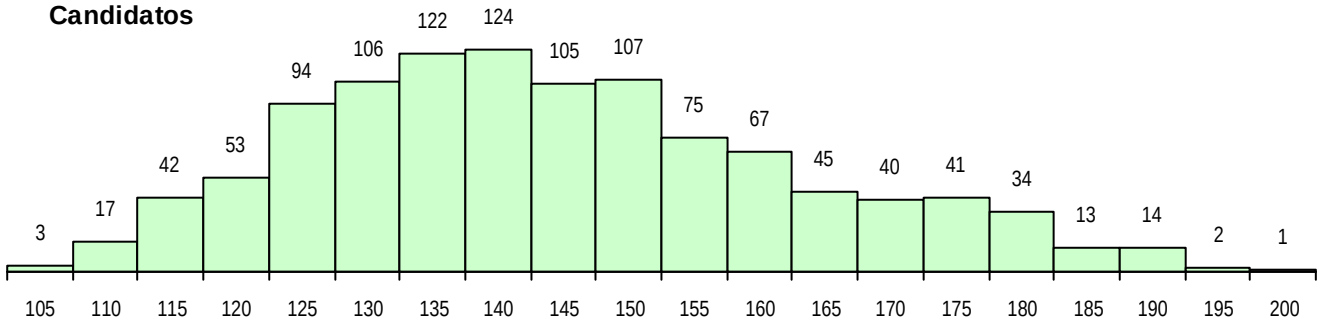

Colocados

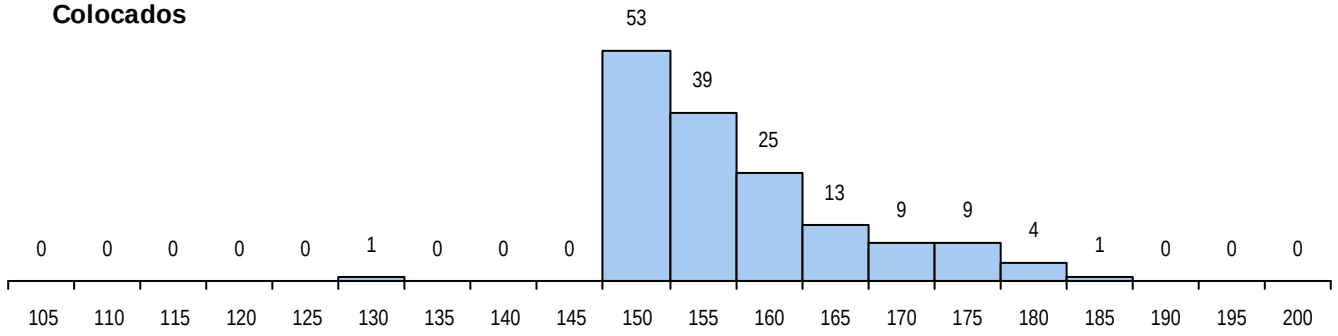

Estabelecimento: 0503 Universidade de Coimbra - Faculdade de Economia
Curso Superior: 9147 Gestão
Licenciatura

OPÇÃO CANDIDATURA

Opção	Cands.	%	Cols.	%
1ª	205	19	41	46
2ª	190	18	18	20
3ª	181	17	15	17
4ª	172	16	8	9
5ª	162	15	5	6
6ª	150	14	2	2
Total	1060		89	

ETAPA COLOCAÇÃO (contingente)

Etapa Colocação	Cands.	%	Cols.	%	Nota
1 Deficientes	4	0	0	0	
4 Açores 1	9	1	0	0	
8 Madeira 1	14	1	3	3	118,5
12 Emigrantes	2	0	0	0	
17 Geral	1060	100	86	97	156,3
Total	1089		89		

DISTRITO/CAE DE CANDIDATURA

Distrito Origem	Cands.	%	Cols.	%
Coimbra	291	27	29	33
Porto	210	20	17	19
Braga	98	9	7	8
Aveiro	85	8	7	8
Viseu	80	8	9	10
Leiria	50	5	2	2
Santarém	31	3	1	1
Guarda	30	3	6	7
Vila Real	29	3	3	3
Viana do Castelo	27	3	1	1
Lisboa	26	2	0	0
Bragança	24	2	3	3
Castelo Branco	18	2	1	1
R. A. Madeira	16	2	3	3
R. A. Açores	15	1	0	0
Faro	14	1	0	0
Setúbal	5	0	0	0
Portalegre	4	0	0	0
Évora	4	0	0	0
Beja	3	0	0	0
Total	1060		89	

SEXO DOS CANDIDATOS

Sexo	Cands.	%	Cols.	%
Masc.	459	43	33	37
Femin.	601	57	56	63
Total	1060		89	

CURSO DO 12º ANO (15 mais frequentes)

Curso 12º ano	Cands.	%	Cols.	%
C60 Ciências e Tecnologias	687	65	68	76
C61 Ciências Socioeconómicas	351	33	21	24
940 Escolas estrangeiras em Portugal	4	0	0	0
C80 Recorrente - Ciências e Tecnologias	4	0	0	0
A13 Contabilidade e Gestão (VC) (Port. 9	2	0	0	0
A15 Informática de Gestão (VC) (Port. 94	2	0	0	0
A17 Marketing e Estratégia Empresarial (	1	0	0	0
A57 Contabilidade e Gestão Empresarial	1	0	0	0
082 Informática (DL 74/2004)	1	0	0	0
C64 Artes Visuais	1	0	0	0
810 Agrupamento 1 / geral	1	0	0	0
C81 Recorrente - Ciências Socioeconómi	1	0	0	0
P47 Técnico de Energias Renováveis	1	0	0	0
610 Cursos de Educação e Formação (T	1	0	0	0
900 Emigrantes	1	0	0	0

MÉDIAS DOS COLOCADOS

Nota de candidatura	162,7
Prova de ingresso	163,1
Média do 12º ano	162,2
Média do 10º/11º ano	162,2

OPÇÕES EXCLUÍDAS

Nota candidatura (s/mínima)	0
Prova ingresso (não fez)	7
Prova ingresso (s/mínima)	0
Pré-requisito (não fez)	0

DISTRIBUIÇÕES DE NOTAS DE CANDIDATURA

Candidatos

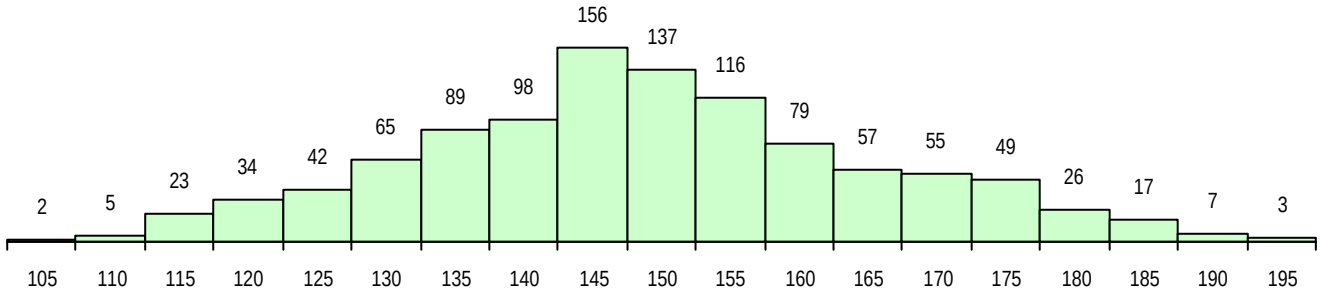

Colocados

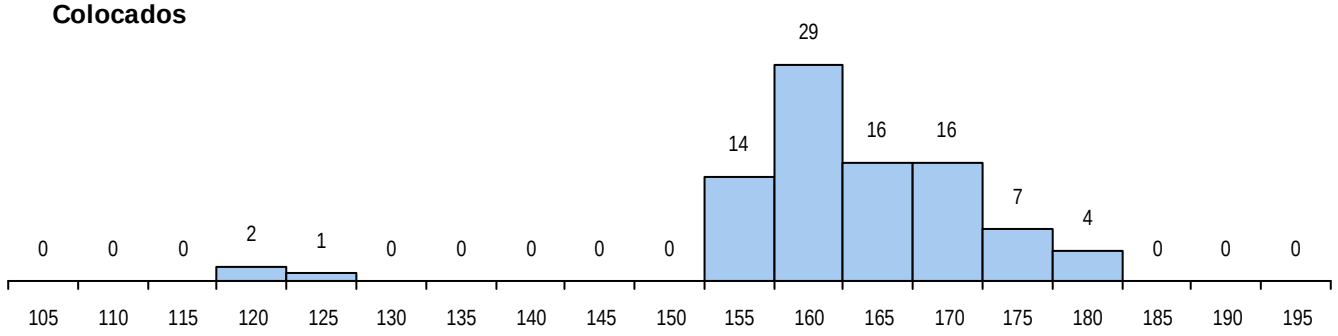

Estabelecimento: 0503 Universidade de Coimbra - Faculdade de Economia
Curso Superior: 9229 Relações Internacionais
Licenciatura

OPÇÃO CANDIDATURA

Opção	Cands.	%	Cols.	%
1ª	75	15	26	63
2ª	112	22	5	12
3ª	115	22	6	15
4ª	87	17	0	0
5ª	69	13	4	10
6ª	58	11	0	0
Total	516		41	

SEXO DOS CANDIDATOS

Sexo	Cands.	%	Cols.	%
Masc.	196	38	15	37
Femin.	320	62	26	63
Total	516		41	

MÉDIAS DOS COLOCADOS

Nota de candidatura	166,9
Prova de ingresso	169,3
Média do 12º ano	164,6
Média do 10º/11º ano	164,6

OPÇÕES EXCLUÍDAS

Nota candidatura (s/mínima)	0
Prova ingresso (não fez)	1
Prova ingresso (s/mínima)	0
Pré-requisito (não fez)	0

ETAPA COLOCAÇÃO (contingente)

Etapa Colocação	Cands.	%	Cols.	%	Nota
1 Deficientes	1	0	0	0	
4 Açores 1	6	1	1	2	124,5
8 Madeira 1	12	2	1	2	164,5
12 Emigrantes	4	1	0	0	
17 Geral	516	100	39	95	157,5
Total	539		41		

CURSO DO 12º ANO (15 mais frequentes)

Curso 12º ano	Cands.	%	Cols.	%
C62 Línguas e Humanidades	298	58	30	73
C60 Ciências e Tecnologias	100	19	6	15
C61 Ciências Socioeconómicas	63	12	4	10
966 Cursos EFA, Formações Modulares,	8	2	0	0
C82 Recorrente - Línguas e Humanidade	8	2	0	0
C80 Recorrente - Ciências e Tecnologias	6	1	0	0
950 Equivalências Estrangeiras (Decreto	4	1	0	0
900 Emigrantes	3	1	0	0
C81 Recorrente - Ciências Socioeconómi	3	1	0	0
C64 Artes Visuais	3	1	0	0
610 Cursos de Educação e Formação (T	2	0	0	0
972 Recorrente - Ciências Sociais e Hu	2	0	0	0
P14 Técnico de Multimédia	2	0	0	0
810 Agrupamento 1 / geral	2	0	0	0
940 Escolas estrangeiras em Portugal	1	0	1	2

DISTRITO/CAE DE CANDIDATURA

Distrito Origem	Cands.	%	Cols.	%
Coimbra	155	30	13	32
Aveiro	65	13	7	17
Porto	54	10	8	20
Braga	45	9	2	5
Viseu	31	6	3	7
Leiria	30	6	2	5
Vila Real	18	3	0	0
Lisboa	17	3	1	2
Santarém	15	3	1	2
Faro	15	3	2	5
Guarda	14	3	0	0
R. A. Madeira	12	2	1	2
Viana do Castelo	12	2	0	0
R. A. Açores	8	2	1	2
Bragança	6	1	0	0
Évora	5	1	0	0
Castelo Branco	5	1	0	0
Portalegre	4	1	0	0
Setúbal	4	1	0	0
Beja	1	0	0	0
Total	516		41	

DISTRIBUIÇÕES DE NOTAS DE CANDIDATURA

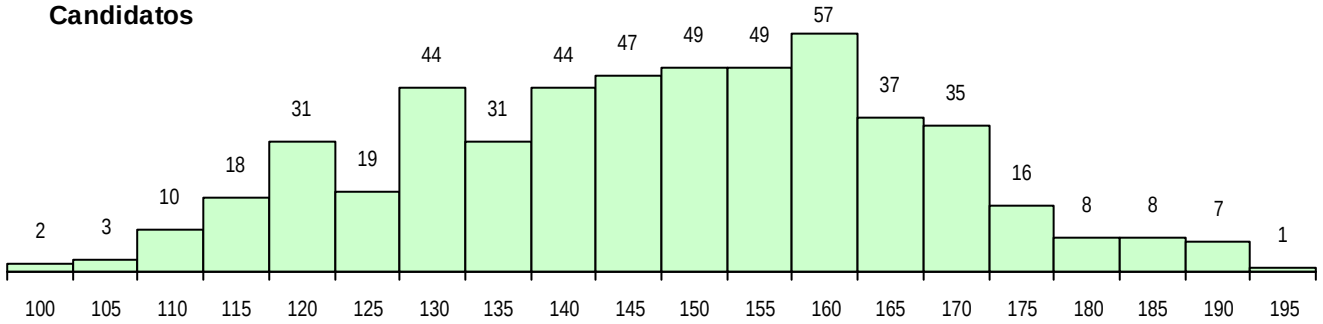

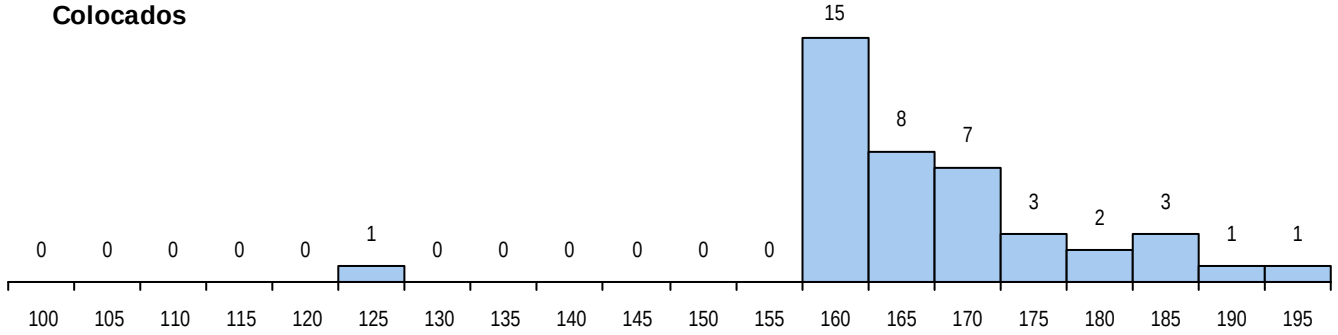

Estabelecimento: 0503 Universidade de Coimbra - Faculdade de Economia
Curso Superior: 9240 Sociologia
Licenciatura

OPÇÃO CANDIDATURA

Opção	Cands.	%	Cols.	%
1ª	21	7	11	26
2ª	55	20	17	40
3ª	54	19	8	19
4ª	67	24	4	10
5ª	50	18	2	5
6ª	35	12	0	0
Total	282		42	

ETAPA COLOCAÇÃO (contingente)

Etapa Colocação	Cands.	%	Cols.	%	Nota
1 Deficientes	1	0	1	2	153,0
8 Madeira 1	1	0	0	0	
17 Geral	282	100	41	98	130,0
Total	284		42		

DISTRITO/CAE DE CANDIDATURA

Distrito Origem	Cands.	%	Cols.	%
Coimbra	120	43	17	40
Porto	30	11	4	10
Aveiro	24	9	2	5
Viseu	18	6	2	5
Leiria	13	5	1	2
Santarém	12	4	2	5
Guarda	12	4	0	0
Braga	11	4	1	2
Vila Real	8	3	3	7
Bragança	8	3	5	12
Viana do Castelo	7	2	0	0
Faro	7	2	2	5
Lisboa	4	1	1	2
Castelo Branco	2	1	1	2
Portalegre	2	1	1	2
Évora	1	0	0	0
R. A. Madeira	1	0	0	0
Setúbal	1	0	0	0
R. A. Açores	1	0	0	0
Total	282		42	

SEXO DOS CANDIDATOS

Sexo	Cands.	%	Cols.	%
Masc.	79	28	13	31
Femin.	203	72	29	69
Total	282		42	

CURSO DO 12º ANO (15 mais frequentes)

Curso 12º ano	Cands.	%	Cols.	%
C62 Línguas e Humanidades	145	51	23	55
C60 Ciências e Tecnologias	81	29	9	21
C61 Ciências Socioeconómicas	20	7	7	17
C80 Recorrente - Ciências e Tecnologias	6	2	1	2
C82 Recorrente - Línguas e Humanidade	6	2	0	0
C81 Recorrente - Ciências Socioeconómi	6	2	0	0
966 Cursos EFA, Formações Modulares,	3	1	1	2
C64 Artes Visuais	2	1	0	0
950 Equivalências Estrangeiras (Decreto	2	1	0	0
A22 Assessoria Jurídica e Documentaçã	1	0	1	2
P51 Técnico de Gestão	1	0	0	0
P18 Técnico de Apoio à Infância	1	0	0	0
P14 Técnico de Multimédia	1	0	0	0
P59 Técnico de Informática de Gestão	1	0	0	0
089 Desporto (DL 74/2004)	1	0	0	0

MÉDIAS DOS COLOCADOS

Nota de candidatura	139,1
Prova de ingresso	138,9
Média do 12º ano	139,3
Média do 10º/11º ano	139,3

OPÇÕES EXCLUÍDAS

Nota candidatura (s/mínima)	0
Prova ingresso (não fez)	0
Prova ingresso (s/mínima)	0
Pré-requisito (não fez)	0

DISTRIBUIÇÕES DE NOTAS DE CANDIDATURA

Candidatos

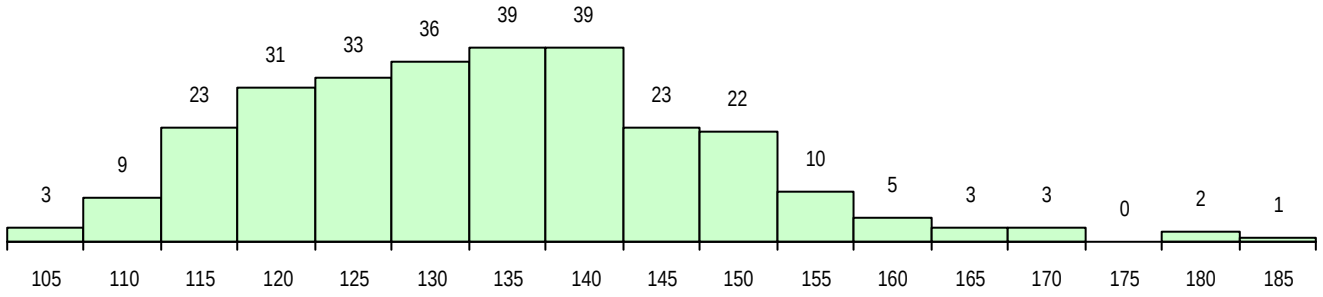

Colocados

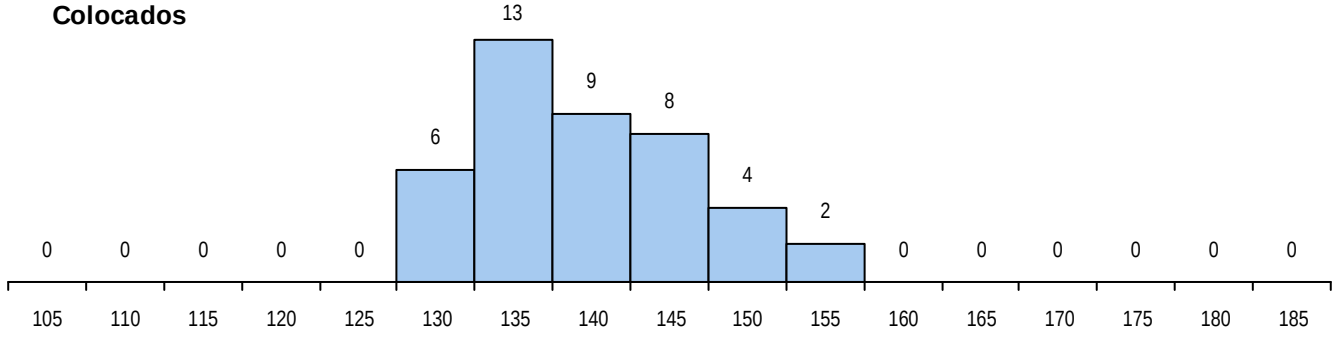

Estabelecimento: 0504 Universidade de Coimbra - Faculdade de Farmácia
Curso Superior: 9494 Ciências Farmacêuticas
Mestrado Integrado

OPÇÃO CANDIDATURA

Opção	Cands.	%	Cols.	%
1ª	149	21	77	43
2ª	195	27	52	29
3ª	132	18	22	12
4ª	84	12	7	4
5ª	77	11	9	5
6ª	88	12	13	7
Total	725		180	

ETAPA COLOCAÇÃO (contingente)

Etapa Colocação	Cands.	%	Cols.	%	Nota
1 Deficientes	1	0	0	0	
4 Açores 1	3	0	0	0	
8 Madeira 1	16	2	2	1	129,0
17 Geral	725	100	178	99	149,0
Total	745		180		

DISTRITO/CAE DE CANDIDATURA

Distrito Origem	Cands.	%	Cols.	%
Coimbra	164	23	64	36
Porto	84	12	15	8
Braga	71	10	19	11
Viseu	65	9	24	13
Aveiro	60	8	10	6
Leiria	54	7	10	6
Santarém	40	6	6	3
Viana do Castelo	32	4	4	2
Lisboa	27	4	0	0
Vila Real	26	4	5	3
R. A. Madeira	18	2	3	2
Guarda	18	2	8	4
Castelo Branco	15	2	3	2
Bragança	15	2	6	3
Faro	11	2	1	1
Évora	8	1	0	0
Portalegre	5	1	1	1
Setúbal	5	1	1	1
R. A. Açores	5	1	0	0
Beja	2	0	0	0
Total	725		180	

SEXO DOS CANDIDATOS

Sexo	Cands.	%	Cols.	%
Masc.	157	22	35	19
Femin.	568	78	145	81
Total	725		180	

CURSO DO 12º ANO (15 mais frequentes)

Curso 12º ano	Cands.	%	Cols.	%
C60 Ciências e Tecnologias	719	99	179	99
A52 Análises Químico-Biológicas (Port. 9	1	0	1	1
810 Agrupamento 1 / geral	1	0	0	0
P16 Técnico de Análise Laboratorial	1	0	0	0
C82 Recorrente - Línguas e Humanidade	1	0	0	0
C62 Línguas e Humanidades	1	0	0	0
678 Química Industrial e Ambiental (Port.	1	0	0	0

MÉDIAS DOS COLOCADOS

Nota de candidatura	158,4
Prova de ingresso	146,5
Média do 12º ano	170,3
Média do 10º/11º ano	170,3

OPÇÕES EXCLUÍDAS

Nota candidatura (s/mínima)	0
Prova ingresso (não fez)	3
Prova ingresso (s/mínima)	0
Pré-requisito (não fez)	0

DISTRIBUIÇÕES DE NOTAS DE CANDIDATURA

Candidatos

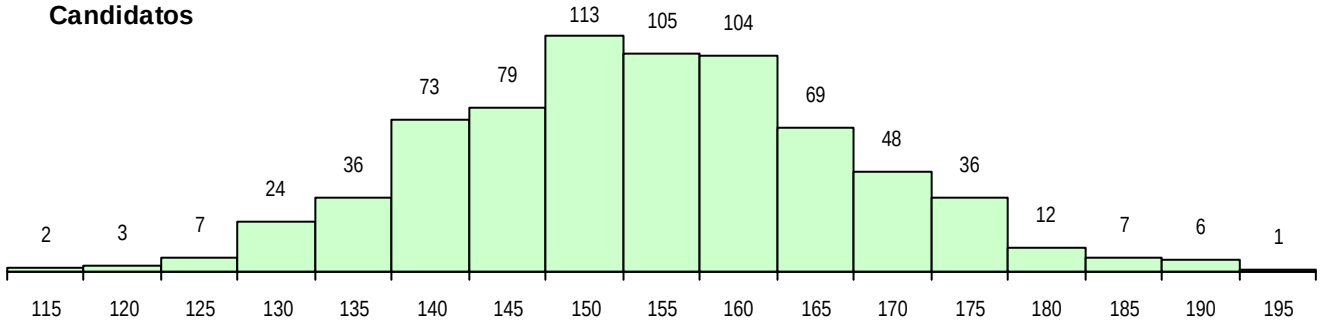

Colocados

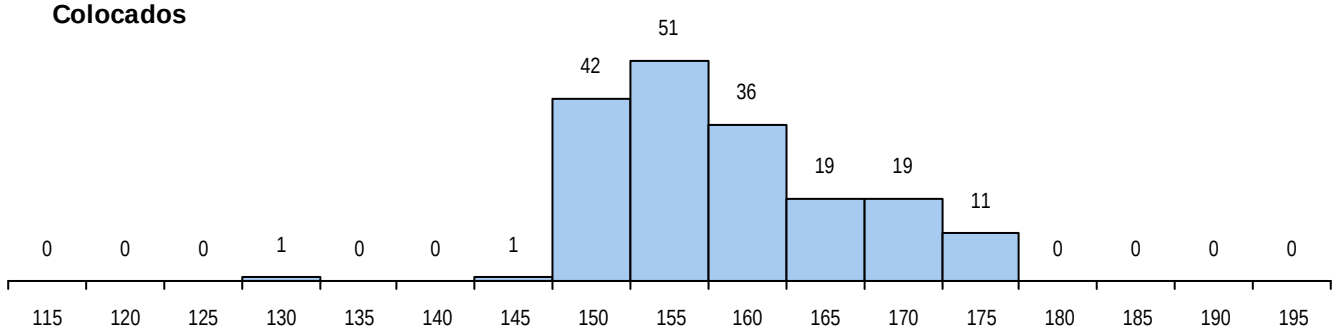

Estabelecimento: 0504 Universidade de Coimbra - Faculdade de Farmácia
Curso Superior: 9819 Ciências Bioanalíticas
Licenciatura

OPÇÃO CANDIDATURA

Opção	Cands.	%	Cols.	%
1ª	6	4	5	15
2ª	16	10	8	24
3ª	34	22	11	32
4ª	40	26	8	24
5ª	26	17	1	3
6ª	31	20	1	3
Total	153		34	

ETAPA COLOCAÇÃO (contingente)

Etapa Colocação	Cands.	%	Cols.	%	Nota
4 Açores 1	2	1	0	0	
17 Geral	153	100	34	100	121,8
Total	155		34		

DISTRITO/CAE DE CANDIDATURA

Distrito Origem	Cands.	%	Cols.	%
Coimbra	52	34	9	26
Aveiro	15	10	3	9
Viseu	13	8	1	3
Leiria	11	7	2	6
Braga	9	6	2	6
Vila Real	9	6	4	12
Castelo Branco	8	5	3	9
Viana do Castelo	6	4	3	9
Portalegre	5	3	1	3
Porto	5	3	1	3
Santarém	5	3	1	3
Guarda	4	3	1	3
Faro	4	3	3	9
R. A. Açores	3	2	0	0
R. A. Madeira	1	1	0	0
Setúbal	1	1	0	0
Bragança	1	1	0	0
Lisboa	1	1	0	0
Total	153		34	

SEXO DOS CANDIDATOS

Sexo	Cands.	%	Cols.	%
Masc.	24	16	6	18
Femin.	129	84	28	82
Total	153		34	

CURSO DO 12º ANO (15 mais frequentes)

Curso 12º ano	Cands.	%	Cols.	%
C60 Ciências e Tecnologias	151	99	34	100
C80 Recorrente - Ciências e Tecnologias	2	1	0	0

MÉDIAS DOS COLOCADOS

Nota de candidatura	133,0
Prova de ingresso	117,4
Média do 12º ano	148,6
Média do 10º/11º ano	148,6

OPÇÕES EXCLUÍDAS

Nota candidatura (s/mínima)	0
Prova ingresso (não fez)	0
Prova ingresso (s/mínima)	0
Pré-requisito (não fez)	0

DISTRIBUIÇÕES DE NOTAS DE CANDIDATURA

Candidatos

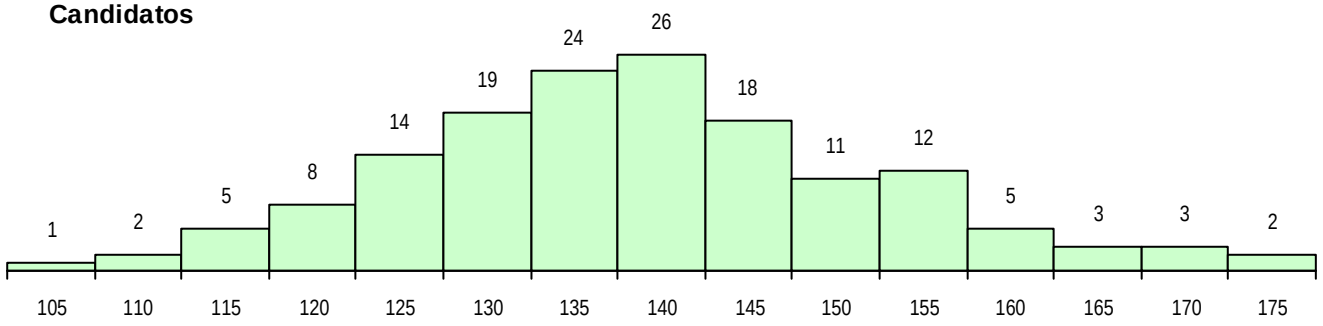

Colocados

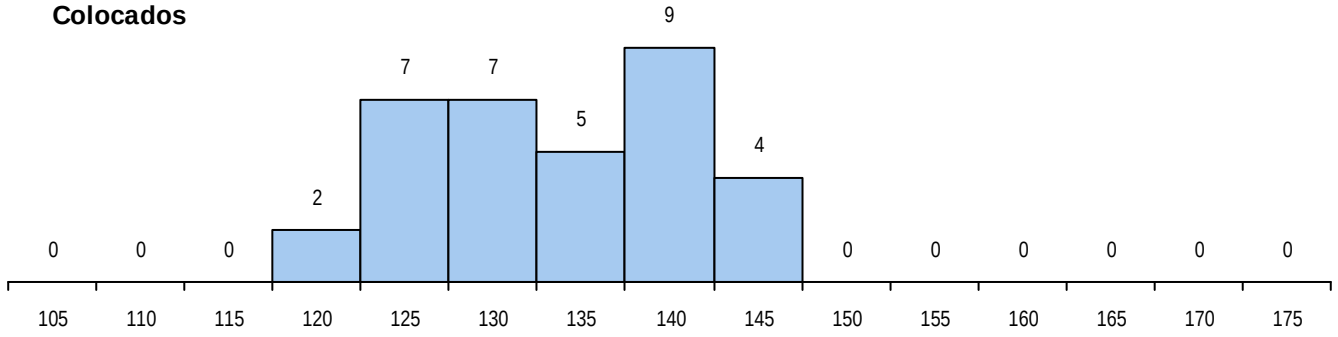

Estabelecimento: 0504 Universidade de Coimbra - Faculdade de Farmácia
Curso Superior: 9832 Farmácia Biomédica
Licenciatura

OPÇÃO CANDIDATURA

Opção	Cands.	%	Cols.	%
1ª	15	8	6	17
2ª	37	19	17	49
3ª	42	21	8	23
4ª	39	20	2	6
5ª	36	18	1	3
6ª	30	15	1	3
Total	199		35	

ETAPA COLOCAÇÃO (contingente)

Etapa Colocação	Cands.	%	Cols.	%	Nota
4 Açores 1	1	1	1	3	139,8
8 Madeira 1	2	1	0	0	
17 Geral	199	100	34	97	138,3
Total	202		35		

DISTRITO/CAE DE CANDIDATURA

Distrito Origem	Cands.	%	Cols.	%
Coimbra	61	31	7	20
Viseu	22	11	7	20
Aveiro	21	11	4	11
Leiria	15	8	6	17
Porto	15	8	2	6
Santarém	14	7	1	3
Lisboa	10	5	1	3
Braga	8	4	0	0
Vila Real	8	4	3	9
Castelo Branco	6	3	0	0
Guarda	4	2	1	3
Viana do Castelo	4	2	0	0
R. A. Madeira	3	2	1	3
Faro	3	2	0	0
Bragança	2	1	1	3
Évora	1	1	0	0
R. A. Açores	1	1	1	3
Beja	1	1	0	0
Total	199		35	

SEXO DOS CANDIDATOS

Sexo	Cands.	%	Cols.	%
Masc.	41	21	9	26
Femin.	158	79	26	74
Total	199		35	

CURSO DO 12º ANO (15 mais frequentes)

Curso 12º ano	Cands.	%	Cols.	%
C60 Ciências e Tecnologias	198	99	35	100
A52 Análises Químico-Biológicas (Port. 9	1	1	0	0

MÉDIAS DOS COLOCADOS

Nota de candidatura	144,7
Prova de ingresso	130,2
Média do 12º ano	159,1
Média do 10º/11º ano	159,1

OPÇÕES EXCLUÍDAS

Nota candidatura (s/mínima)	0
Prova ingresso (não fez)	0
Prova ingresso (s/mínima)	0
Pré-requisito (não fez)	0

DISTRIBUIÇÕES DE NOTAS DE CANDIDATURA

Candidatos

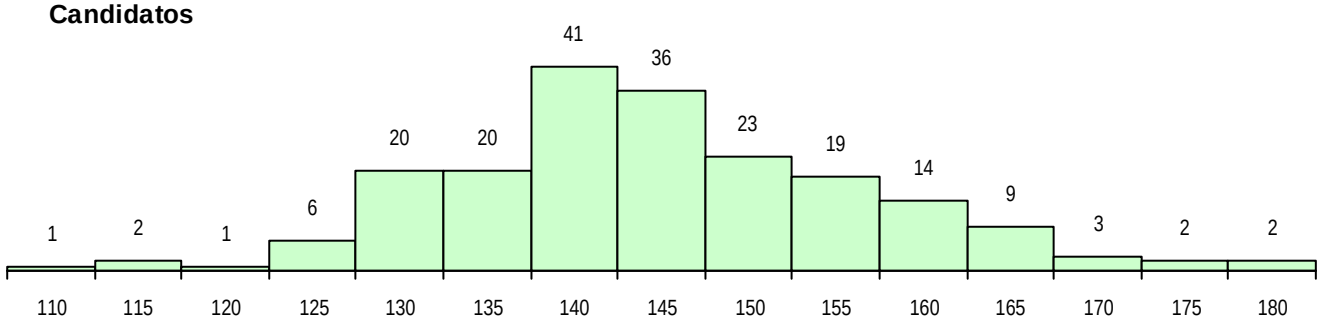

Colocados

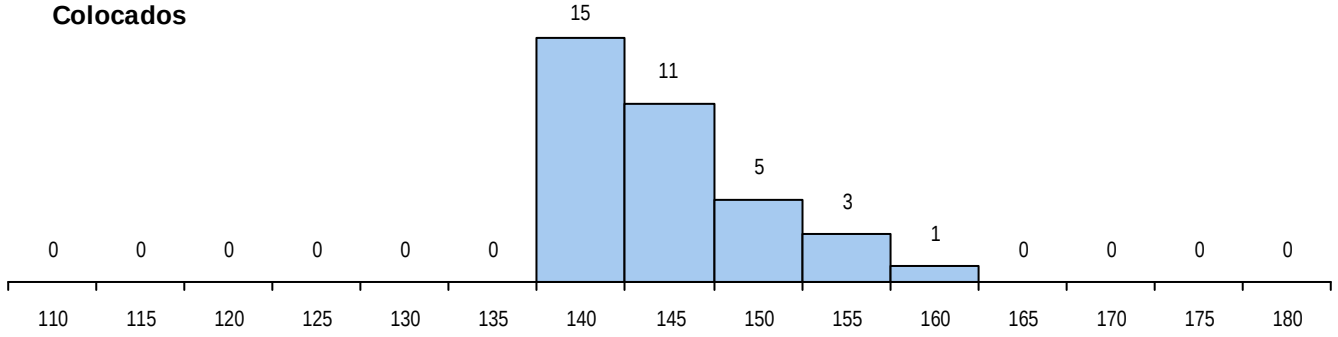

Estabelecimento: 0505 Universidade de Coimbra - Faculdade de Letras
Curso Superior: 8393 Português
Licenciatura

OPÇÃO CANDIDATURA

Opção	Cands.	%	Cols.	%
1ª	7	8	7	25
2ª	12	14	5	18
3ª	14	17	4	14
4ª	10	12	4	14
5ª	21	25	6	21
6ª	19	23	2	7
Total	83		28	

ETAPA COLOCAÇÃO (contingente)

Etapa Colocação	Cands.	%	Cols.	%	Nota
1 Deficientes	2	2	0	0	
8 Madeira 1	2	2	1	4	130,5
17 Geral	83	100	27	96	97,0
Total	87		28		

DISTRITO/CAE DE CANDIDATURA

Distrito Origem	Cands.	%	Cols.	%
Coimbra	40	48	13	46
Porto	9	11	2	7
Aveiro	7	8	4	14
Guarda	4	5	2	7
Castelo Branco	4	5	1	4
Braga	4	5	0	0
Viseu	3	4	1	4
Bragança	3	4	1	4
R. A. Madeira	2	2	1	4
Santarém	2	2	1	4
Lisboa	2	2	0	0
Évora	2	2	1	4
Leiria	1	1	1	4
Total	83		28	

SEXO DOS CANDIDATOS

Sexo	Cands.	%	Cols.	%
Masc.	23	28	9	32
Femin.	60	72	19	68
Total	83		28	

CURSO DO 12º ANO (15 mais frequentes)

Curso 12º ano	Cands.	%	Cols.	%
C62 Línguas e Humanidades	40	48	15	54
C60 Ciências e Tecnologias	23	28	5	18
C80 Recorrente - Ciências e Tecnologias	7	8	2	7
C82 Recorrente - Línguas e Humanidade	3	4	1	4
966 Cursos EFA, Formações Modulares,	1	1	1	4
R05 Técnico de Apoio à Gestão Desporti	1	1	1	4
P59 Técnico de Informática de Gestão	1	1	1	4
P47 Técnico de Energias Renováveis	1	1	1	4
P14 Técnico de Multimédia	1	1	1	4
P81 Técnico de Restauração	1	1	0	0
P56 Técnico de Gestão e Programação d	1	1	0	0
P38 Técnico de Design de Moda	1	1	0	0
C64 Artes Visuais	1	1	0	0
676 Design de Comunicação e Multimédi	1	1	0	0

MÉDIAS DOS COLOCADOS

Nota de candidatura	120,2
Prova de ingresso	113,2
Média do 12º ano	127,1
Média do 10º/11º ano	127,1

OPÇÕES EXCLUÍDAS

Nota candidatura (s/mínima)	0
Prova ingresso (não fez)	0
Prova ingresso (s/mínima)	0
Pré-requisito (não fez)	0

DISTRIBUIÇÕES DE NOTAS DE CANDIDATURA

Candidatos

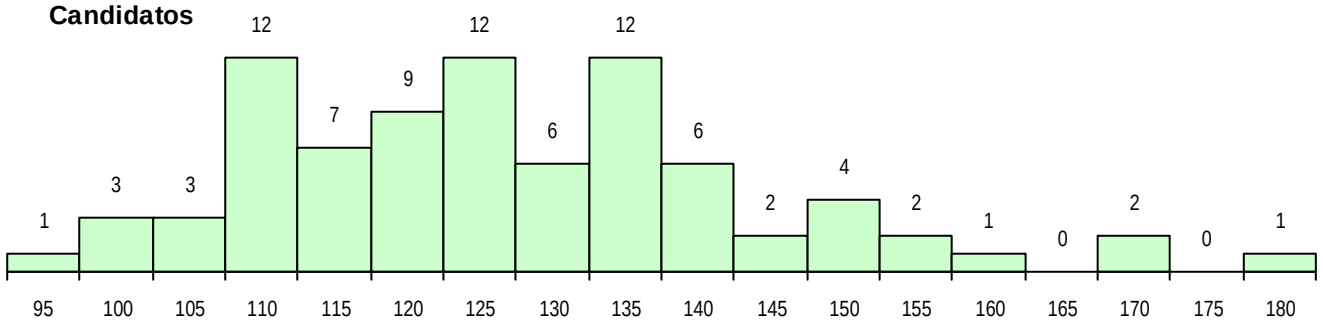

Colocados

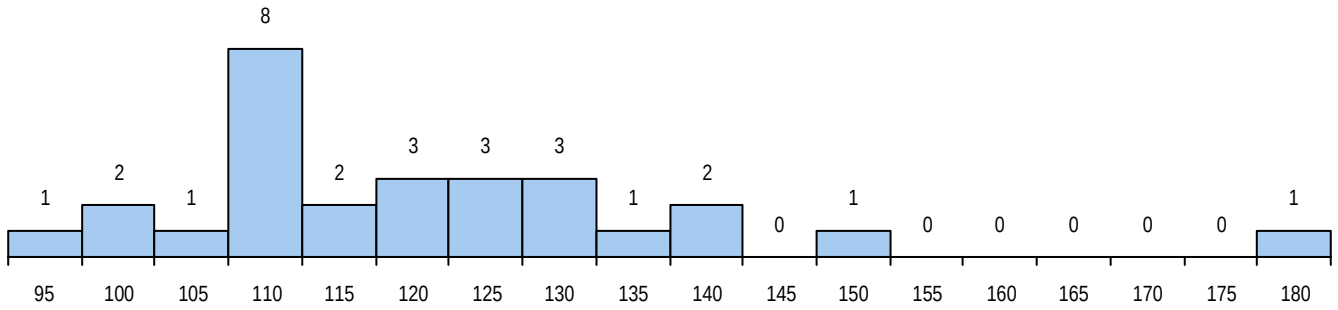

Estabelecimento: 0505 Universidade de Coimbra - Faculdade de Letras
Curso Superior: 9006 Arqueologia
Licenciatura

OPÇÃO CANDIDATURA

Opção	Cands.	%	Cols.	%
1ª	22	16	15	60
2ª	30	22	6	24
3ª	27	20	2	8
4ª	22	16	2	8
5ª	17	13	0	0
6ª	16	12	0	0
Total	134		25	

ETAPA COLOCAÇÃO (contingente)

Etapa Colocação	Cands.	%	Cols.	%	Nota
1 Deficientes	1	1	0	0	
4 Açores 1	6	4	1	4	134,0
8 Madeira 1	2	1	1	4	124,5
17 Geral	134	100	23	92	123,0
Total	143		25		

DISTRITO/CAE DE CANDIDATURA

Distrito Origem	Cands.	%	Cols.	%
Coimbra	45	34	8	32
Porto	19	14	3	12
Leiria	12	9	2	8
Aveiro	9	7	2	8
Viseu	8	6	0	0
R. A. Açores	6	4	2	8
Viana do Castelo	6	4	2	8
Lisboa	5	4	0	0
Santarém	4	3	1	4
Guarda	4	3	0	0
Castelo Branco	4	3	2	8
R. A. Madeira	2	1	1	4
Faro	2	1	1	4
Vila Real	2	1	1	4
Braga	2	1	0	0
Setúbal	1	1	0	0
Bragança	1	1	0	0
Beja	1	1	0	0
Portalegre	1	1	0	0
Total	134		25	

SEXO DOS CANDIDATOS

Sexo	Cands.	%	Cols.	%
Masc.	41	31	6	24
Femin.	93	69	19	76
Total	134		25	

CURSO DO 12º ANO (15 mais frequentes)

Curso 12º ano	Cands.	%	Cols.	%
C62 Línguas e Humanidades	85	63	17	68
C60 Ciências e Tecnologias	26	19	5	20
C64 Artes Visuais	6	4	1	4
C80 Recorrente - Ciências e Tecnologias	4	3	0	0
966 Cursos EFA, Formações Modulares,	2	1	0	0
C61 Ciências Socioeconómicas	2	1	0	0
P47 Técnico de Energias Renováveis	1	1	1	4
678 Química Industrial e Ambiental (Port.	1	1	1	4
964 Dec.-Lei 357/2007 (n.º 1 do artigo 6.	1	1	0	0
725 Técnico comercial	1	1	0	0
P63 Técnico de Manutenção Industrial	1	1	0	0
P49 Técnico de Frio e Climatização	1	1	0	0
C84 Recorrente - Artes Visuais	1	1	0	0
C82 Recorrente - Línguas e Humanidade	1	1	0	0
C72 Design de Produto	1	1	0	0

MÉDIAS DOS COLOCADOS

Nota de candidatura	135,2
Prova de ingresso	132,8
Média do 12º ano	137,5
Média do 10º/11º ano	137,5

OPÇÕES EXCLUÍDAS

Nota candidatura (s/mínima)	0
Prova ingresso (não fez)	0
Prova ingresso (s/mínima)	0
Pré-requisito (não fez)	0

DISTRIBUIÇÕES DE NOTAS DE CANDIDATURA

Candidatos

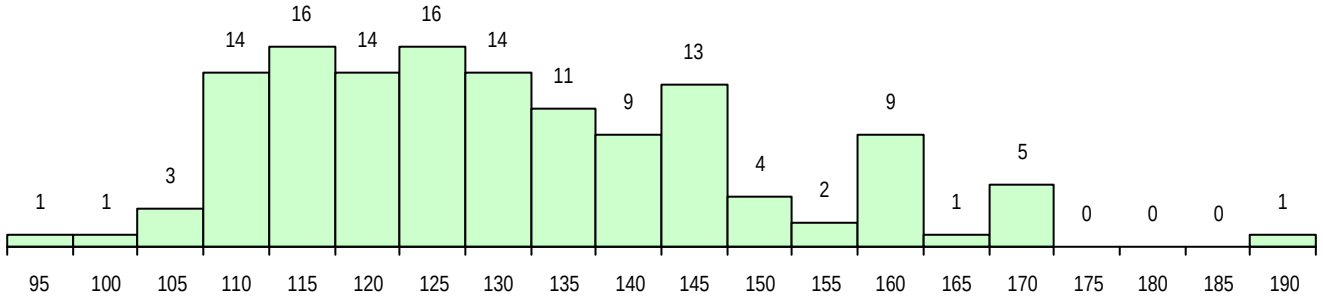

Colocados

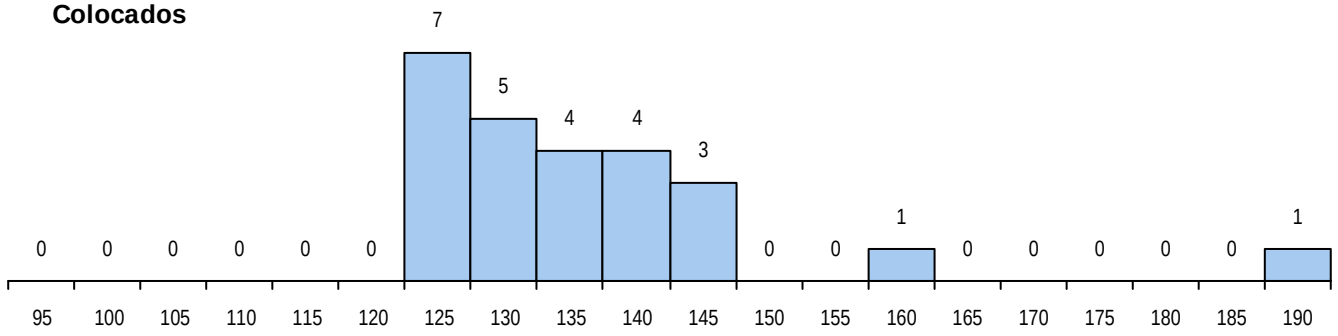

Estabelecimento: 0505 Universidade de Coimbra - Faculdade de Letras
Curso Superior: 9132 Estudos Artísticos
Licenciatura

OPÇÃO CANDIDATURA

Opção	Cands.	%	Cols.	%
1ª	42	23	23	66
2ª	29	16	6	17
3ª	32	18	2	6
4ª	37	20	0	0
5ª	22	12	3	9
6ª	20	11	1	3
Total	182		35	

ETAPA COLOCAÇÃO (contingente)

Etapa Colocação	Cands.	%	Cols.	%	Nota
4 Açores 1	2	1	1	3	121,5
8 Madeira 1	4	2	0	0	
17 Geral	182	100	34	97	130,0
Total	188		35		

DISTRITO/CAE DE CANDIDATURA

Distrito Origem	Cands.	%	Cols.	%
Coimbra	61	34	11	31
Aveiro	24	13	5	14
Porto	20	11	6	17
Braga	12	7	3	9
Lisboa	11	6	1	3
Leiria	8	4	3	9
Viseu	8	4	1	3
Santarém	7	4	2	6
Guarda	6	3	1	3
Castelo Branco	5	3	1	3
R. A. Madeira	4	2	0	0
Faro	3	2	0	0
Setúbal	2	1	0	0
Viana do Castelo	2	1	0	0
Vila Real	2	1	0	0
Évora	2	1	0	0
R. A. Açores	2	1	1	3
Beja	2	1	0	0
Bragança	1	1	0	0
Total	182		35	

SEXO DOS CANDIDATOS

Sexo	Cands.	%	Cols.	%
Masc.	58	32	13	37
Femin.	124	68	22	63
Total	182		35	

CURSO DO 12º ANO (15 mais frequentes)

Curso 12º ano	Cands.	%	Cols.	%
C62 Línguas e Humanidades	76	42	19	54
C60 Ciências e Tecnologias	37	20	6	17
C64 Artes Visuais	17	9	3	9
C80 Recorrente - Ciências e Tecnologias	9	5	0	0
R02 Artes do Espetáculo - Interpretação	6	3	2	6
C61 Ciências Socioeconómicas	4	2	1	3
P14 Técnico de Multimédia	4	2	1	3
C73 Produção Artística	3	2	1	3
P01 Animador Sociocultural	3	2	0	0
C76 Secundário de Música	3	2	0	0
R05 Técnico de Apoio à Gestão Desporti	2	1	0	0
P47 Técnico de Energias Renováveis	2	1	0	0
C84 Recorrente - Artes Visuais	2	1	0	0
966 Cursos EFA, Formações Modulares,	2	1	0	0
569 Educação Social (Port. 834/2009)	1	1	1	3

MÉDIAS DOS COLOCADOS

Nota de candidatura	145,5
Prova de ingresso	148,0
Média do 12º ano	143,0
Média do 10º/11º ano	143,0

OPÇÕES EXCLUÍDAS

Nota candidatura (s/mínima)	0
Prova ingresso (não fez)	0
Prova ingresso (s/mínima)	0
Pré-requisito (não fez)	0

DISTRIBUIÇÕES DE NOTAS DE CANDIDATURA

Candidatos

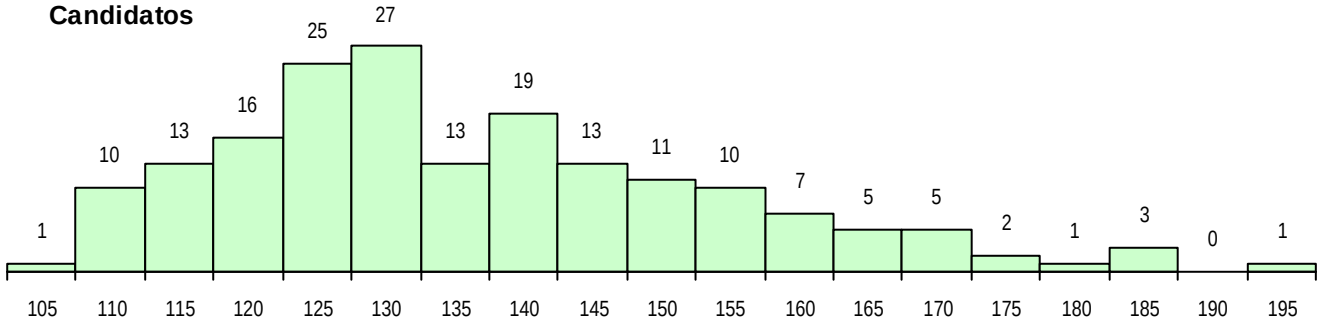

Colocados

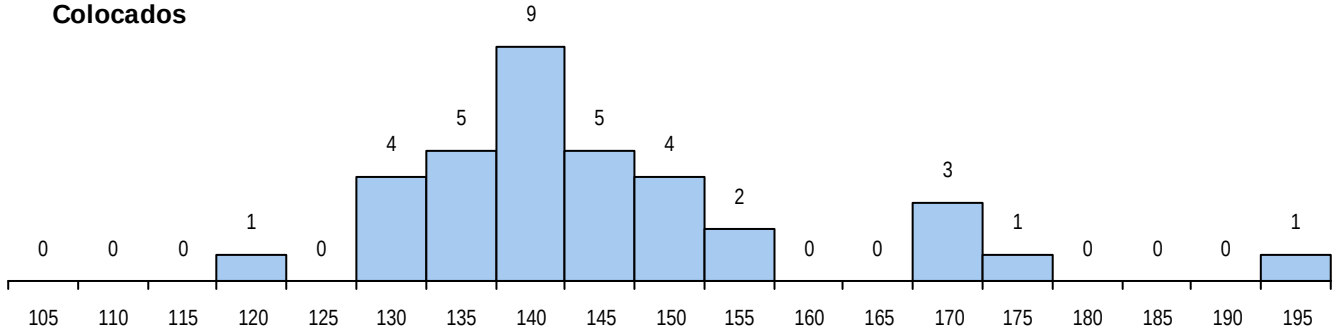

Estabelecimento: 0505 Universidade de Coimbra - Faculdade de Letras
Curso Superior: 9133 Estudos Clássicos
Licenciatura

OPÇÃO CANDIDATURA

Opção	Cands.	%	Cols.	%
1ª	10	13	8	40
2ª	2	3	0	0
3ª	17	21	7	35
4ª	16	20	1	5
5ª	19	24	2	10
6ª	16	20	2	10
Total	80		20	

ETAPA COLOCAÇÃO (contingente)

Etapa Colocação	Cands.	%	Cols.	%	Nota
1 Deficientes	1	1	0	0	
8 Madeira 1	2	3	0	0	
17 Geral	80	100	20	100	108,0
Total	83		20		

DISTRITO/CAE DE CANDIDATURA

Distrito Origem	Cands.	%	Cols.	%
Coimbra	30	38	10	50
Aveiro	9	11	2	10
Leiria	8	10	1	5
Porto	6	8	1	5
Guarda	6	8	2	10
Braga	4	5	1	5
Vila Real	3	4	0	0
Santarém	3	4	2	10
Faro	3	4	1	5
R. A. Madeira	2	3	0	0
Viseu	2	3	0	0
Bragança	2	3	0	0
Setúbal	1	1	0	0
Castelo Branco	1	1	0	0
Total	80		20	

SEXO DOS CANDIDATOS

Sexo	Cands.	%	Cols.	%
Masc.	25	31	8	40
Femin.	55	69	12	60
Total	80		20	

CURSO DO 12º ANO (15 mais frequentes)

Curso 12º ano	Cands.	%	Cols.	%
C62 Línguas e Humanidades	48	60	14	70
C60 Ciências e Tecnologias	14	18	0	0
C80 Recorrente - Ciências e Tecnologias	4	5	1	5
C64 Artes Visuais	3	4	2	10
966 Cursos EFA, Formações Modulares,	3	4	0	0
P91 Técnico de Turismo	2	3	0	0
P49 Técnico de Frio e Climatização	1	1	1	5
P37 Técnico de Design	1	1	1	5
060 Ciências e Tecnologias (DL 74/2004	1	1	1	5
P92 Técnico de Turismo Ambiental e Rur	1	1	0	0
P14 Técnico de Multimédia	1	1	0	0
C82 Recorrente - Línguas e Humanidade	1	1	0	0

MÉDIAS DOS COLOCADOS

Nota de candidatura	120,1
Prova de ingresso	111,8
Média do 12º ano	128,3
Média do 10º/11º ano	128,3

OPÇÕES EXCLUÍDAS

Nota candidatura (s/mínima)	0
Prova ingresso (não fez)	1
Prova ingresso (s/mínima)	0
Pré-requisito (não fez)	0

DISTRIBUIÇÕES DE NOTAS DE CANDIDATURA

Candidatos

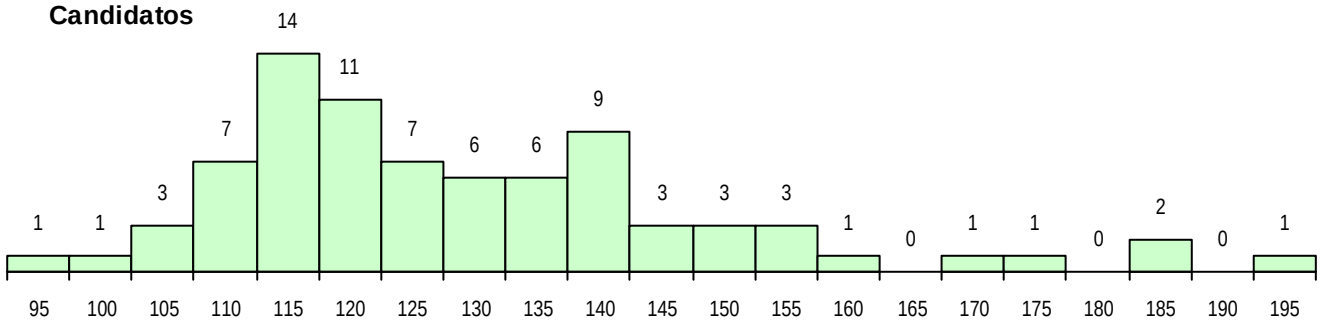

Colocados

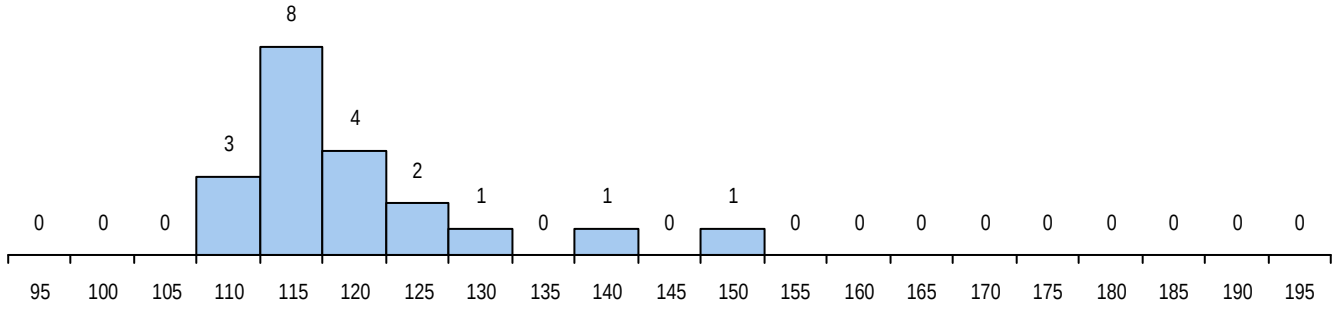

Estabelecimento: 0505 Universidade de Coimbra - Faculdade de Letras
Curso Superior: 9135 Estudos Europeus
Licenciatura

OPÇÃO CANDIDATURA

Opção	Cands.	%	Cols.	%
1ª	25	12	12	36
2ª	37	18	10	30
3ª	42	20	2	6
4ª	45	21	5	15
5ª	34	16	4	12
6ª	28	13	0	0
Total	211		33	

ETAPA COLOCAÇÃO (contingente)

Etapa Colocação	Cands.	%	Cols.	%	Nota
4 Açores 1	2	1	1	3	126,5
8 Madeira 1	2	1	0	0	
17 Geral	211	100	32	97	133,5
Total	215		33		

DISTRITO/CAE DE CANDIDATURA

Distrito Origem	Cands.	%	Cols.	%
Coimbra	103	49	14	42
Aveiro	19	9	8	24
Leiria	18	9	4	12
Porto	16	8	2	6
Viseu	11	5	2	6
Braga	10	5	0	0
Guarda	6	3	0	0
Faro	5	2	1	3
Castelo Branco	4	2	1	3
Bragança	3	1	0	0
Lisboa	3	1	0	0
Vila Real	3	1	0	0
R. A. Madeira	2	1	0	0
Santarém	2	1	0	0
Viana do Castelo	2	1	0	0
R. A. Açores	2	1	1	3
Setúbal	1	0	0	0
Portalegre	1	0	0	0
Total	211		33	

SEXO DOS CANDIDATOS

Sexo	Cands.	%	Cols.	%
Masc.	75	36	9	27
Femin.	136	64	24	73
Total	211		33	

CURSO DO 12º ANO (15 mais frequentes)

Curso 12º ano	Cands.	%	Cols.	%
C62 Línguas e Humanidades	159	75	27	82
C60 Ciências e Tecnologias	28	13	4	12
C82 Recorrente - Línguas e Humanidade	5	2	1	3
C80 Recorrente - Ciências e Tecnologias	5	2	0	0
C64 Artes Visuais	3	1	1	3
C61 Ciências Socioeconómicas	3	1	0	0
966 Cursos EFA, Formações Modulares,	2	1	0	0
725 Técnico comercial	1	0	0	0
P82 Técnico de Secretariado	1	0	0	0
P47 Técnico de Energias Renováveis	1	0	0	0
C81 Recorrente - Ciências Socioeconómi	1	0	0	0
A22 Assessoria Jurídica e Documentaçã	1	0	0	0
004 4.º curso	1	0	0	0

MÉDIAS DOS COLOCADOS

Nota de candidatura	142,5
Prova de ingresso	144,1
Média do 12º ano	140,8
Média do 10º/11º ano	140,8

OPÇÕES EXCLUÍDAS

Nota candidatura (s/mínima)	0
Prova ingresso (não fez)	1
Prova ingresso (s/mínima)	0
Pré-requisito (não fez)	0

DISTRIBUIÇÕES DE NOTAS DE CANDIDATURA

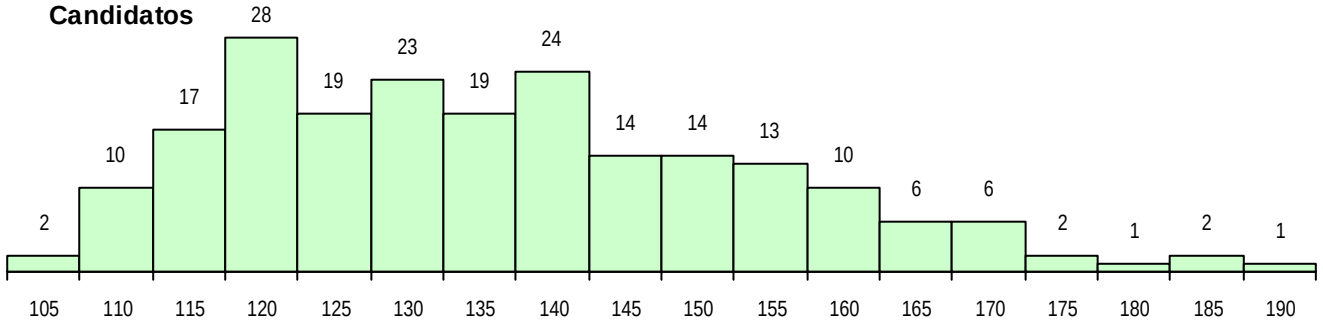

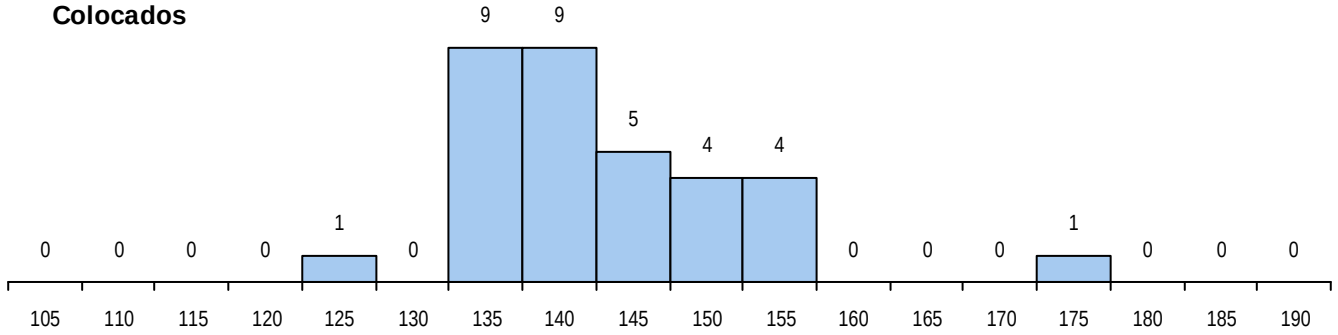

Estabelecimento: 0505 Universidade de Coimbra - Faculdade de Letras
Curso Superior: 9139 Filosofia
Licenciatura

OPÇÃO CANDIDATURA

Opção	Cands.	%	Cols.	%
1ª	9	9	9	35
2ª	18	17	5	19
3ª	15	15	1	4
4ª	24	23	6	23
5ª	12	12	2	8
6ª	25	24	3	12
Total	103		26	

ETAPA COLOCAÇÃO (contingente)

Etapa Colocação	Cands.	%	Cols.	%	Nota
8 Madeira 1	2	2	0	0	
17 Geral	103	100	26	100	101,0
Total	105		26		

DISTRITO/CAE DE CANDIDATURA

Distrito Origem	Cands.	%	Cols.	%
Coimbra	48	47	9	35
Porto	14	14	3	12
Aveiro	14	14	6	23
Viseu	6	6	2	8
Vila Real	3	3	2	8
Santarém	3	3	0	0
Lisboa	3	3	1	4
Braga	3	3	0	0
R. A. Madeira	2	2	0	0
Leiria	2	2	1	4
Guarda	2	2	2	8
Bragança	2	2	0	0
Castelo Branco	1	1	0	0
Total	103		26	

SEXO DOS CANDIDATOS

Sexo	Cands.	%	Cols.	%
Masc.	50	49	13	50
Femin.	53	51	13	50
Total	103		26	

CURSO DO 12º ANO (15 mais frequentes)

Curso 12º ano	Cands.	%	Cols.	%
C62 Línguas e Humanidades	44	43	7	27
C60 Ciências e Tecnologias	29	28	6	23
C80 Recorrente - Ciências e Tecnologias	10	10	6	23
C64 Artes Visuais	4	4	1	4
C61 Ciências Socioeconómicas	4	4	0	0
966 Cursos EFA, Formações Modulares,	3	3	2	8
C82 Recorrente - Línguas e Humanidade	2	2	0	0
610 Cursos de Educação e Formação (T	1	1	1	4
P96 Técnico de Viticultura e Enologia	1	1	1	4
P60 Técnico de Instalações Elétricas	1	1	1	4
004 4.º curso	1	1	1	4
C81 Recorrente - Ciências Socioeconómi	1	1	0	0
C70 Comunicação Audiovisual	1	1	0	0
667 Gestão e Dinamização Desportiva (	1	1	0	0

MÉDIAS DOS COLOCADOS

Nota de candidatura	127,1
Prova de ingresso	122,1
Média do 12º ano	131,6
Média do 10º/11º ano	132,4

OPÇÕES EXCLUÍDAS

Nota candidatura (s/mínima)	0
Prova ingresso (não fez)	1
Prova ingresso (s/mínima)	0
Pré-requisito (não fez)	0

DISTRIBUIÇÕES DE NOTAS DE CANDIDATURA

Candidatos

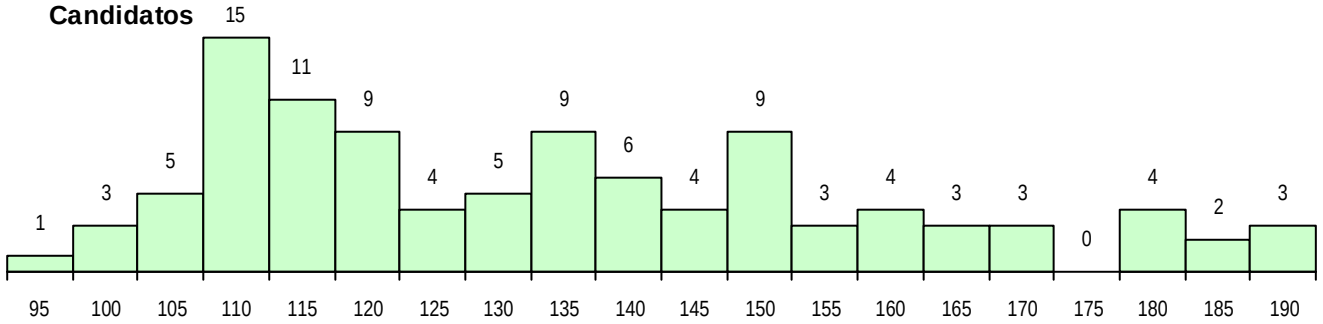

Colocados

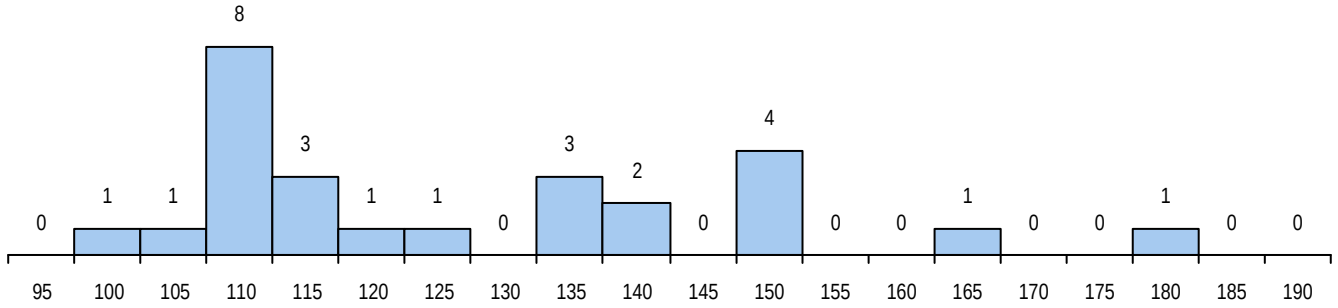

Estabelecimento: 0505 Universidade de Coimbra - Faculdade de Letras
Curso Superior: 9143 Geografia
Licenciatura

OPÇÃO CANDIDATURA

Opção	Cands.	%	Cols.	%
1ª	21	16	21	44
2ª	28	21	13	27
3ª	17	13	3	6
4ª	22	17	6	13
5ª	26	20	1	2
6ª	17	13	4	8
Total	131		48	

ETAPA COLOCAÇÃO (contingente)

Etapa Colocação	Cands.	%	Cols.	%	Nota
1 Deficientes	1	1	0	0	
4 Açores 1	5	4	0	0	
8 Madeira 1	5	4	0	0	
17 Geral	131	100	48	100	99,0
Total	142		48		

DISTRITO/CAE DE CANDIDATURA

Distrito Origem	Cands.	%	Cols.	%
Coimbra	36	27	18	38
Porto	16	12	4	8
Aveiro	13	10	7	15
Viseu	9	7	3	6
Braga	8	6	5	10
Santarém	8	6	2	4
Leiria	7	5	2	4
Vila Real	7	5	2	4
R. A. Madeira	6	5	1	2
R. A. Açores	5	4	0	0
Bragança	3	2	1	2
Faro	3	2	0	0
Guarda	2	2	1	2
Lisboa	2	2	1	2
Viana do Castelo	2	2	1	2
Castelo Branco	1	1	0	0
Setúbal	1	1	0	0
Beja	1	1	0	0
Portalegre	1	1	0	0
Total	131		48	

SEXO DOS CANDIDATOS

Sexo	Cands.	%	Cols.	%
Masc.	66	50	25	52
Femin.	65	50	23	48
Total	131		48	

CURSO DO 12º ANO (15 mais frequentes)

Curso 12º ano	Cands.	%	Cols.	%
C62 Línguas e Humanidades	88	67	37	77
C61 Ciências Socioeconómicas	11	8	3	6
C81 Recorrente - Ciências Socioeconómi	8	6	3	6
966 Cursos EFA, Formações Modulares,	6	5	1	2
C60 Ciências e Tecnologias	5	4	0	0
C82 Recorrente - Línguas e Humanidade	3	2	1	2
C80 Recorrente - Ciências e Tecnologias	2	2	1	2
P91 Técnico de Turismo	2	2	0	0
P55 Técnico de Gestão do Ambiente	1	1	1	2
081 Eletrotecnia e Eletrónica (DL 74/200	1	1	1	2
T29 Técnico de Informática - Sistemas	1	1	0	0
P92 Técnico de Turismo Ambiental e Rur	1	1	0	0
P19 Técnico de Apoio Psicossocial	1	1	0	0
004 4.º curso	1	1	0	0

MÉDIAS DOS COLOCADOS

Nota de candidatura	117,9
Prova de ingresso	114,0
Média do 12º ano	121,8
Média do 10º/11º ano	121,8

OPÇÕES EXCLUÍDAS

Nota candidatura (s/mínima)	0
Prova ingresso (não fez)	0
Prova ingresso (s/mínima)	0
Pré-requisito (não fez)	0

DISTRIBUIÇÕES DE NOTAS DE CANDIDATURA

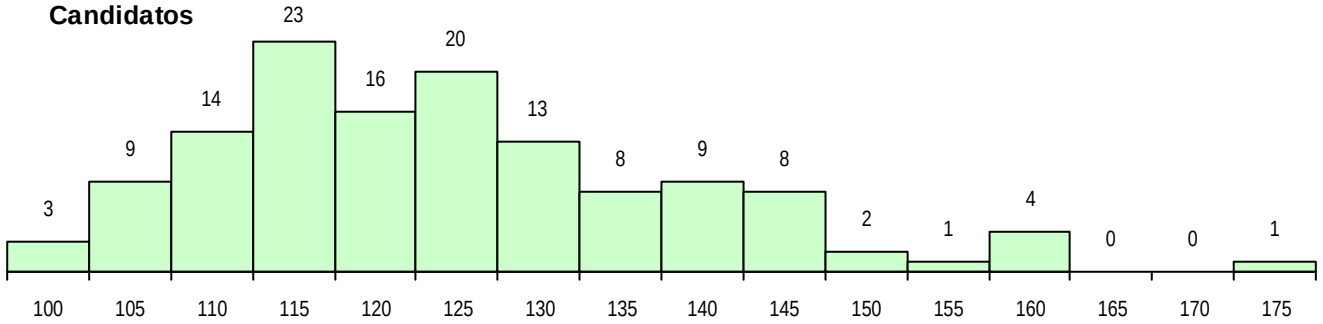

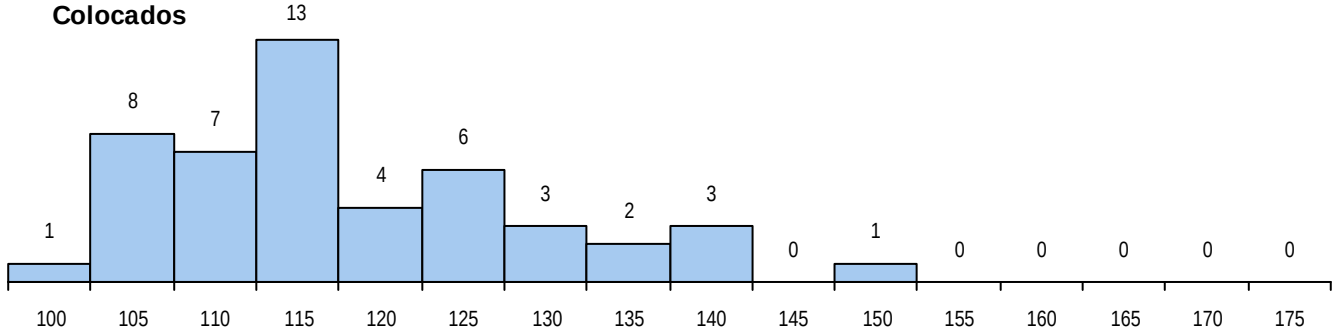

Estabelecimento: 0505 Universidade de Coimbra - Faculdade de Letras
Curso Superior: 9181 História
Licenciatura

OPÇÃO CANDIDATURA

Opção	Cands.	%	Cols.	%
1ª	36	15	33	61
2ª	44	18	8	15
3ª	48	20	5	9
4ª	46	19	3	6
5ª	37	15	3	6
6ª	34	14	2	4
Total	245		54	

ETAPA COLOCAÇÃO (contingente)

Etapa Colocação	Cands.	%	Cols.	%	Nota
1 Deficientes	1	0	0	0	
4 Açores 1	1	0	0	0	
8 Madeira 1	8	3	1	2	154,5
17 Geral	245	100	53	98	111,0
Total	255		54		

DISTRITO/CAE DE CANDIDATURA

Distrito Origem	Cands.	%	Cols.	%
Coimbra	77	31	18	33
Porto	25	10	3	6
Viseu	23	9	5	9
Aveiro	18	7	5	9
Leiria	15	6	5	9
Santarém	15	6	3	6
Vila Real	14	6	5	9
Lisboa	12	5	1	2
Braga	9	4	1	2
R. A. Madeira	8	3	1	2
Bragança	6	2	2	4
Guarda	5	2	0	0
Setúbal	4	2	0	0
Castelo Branco	4	2	2	4
Viana do Castelo	3	1	0	0
Faro	3	1	0	0
Beja	2	1	2	4
R. A. Açores	1	0	0	0
Portalegre	1	0	1	2
Total	245		54	

SEXO DOS CANDIDATOS

Sexo	Cands.	%	Cols.	%
Masc.	126	51	29	54
Femin.	119	49	25	46
Total	245		54	

CURSO DO 12º ANO (15 mais frequentes)

Curso 12º ano	Cands.	%	Cols.	%
C62 Línguas e Humanidades	195	80	44	81
C60 Ciências e Tecnologias	20	8	3	6
C64 Artes Visuais	4	2	0	0
C61 Ciências Socioeconómicas	3	1	0	0
C80 Recorrente - Ciências e Tecnologias	3	1	0	0
P14 Técnico de Multimédia	2	1	1	2
P27 Técnico de Comércio	1	0	1	2
184 Escola de Form. Social e Rural - Ed	1	0	1	2
964 Dec.-Lei 357/2007 (n.º 1 do artigo 6.	1	0	1	2
950 Equivalências Estrangeiras (Decreto	1	0	1	2
P92 Técnico de Turismo Ambiental e Rur	1	0	1	2
P19 Técnico de Apoio Psicossocial	1	0	1	2
610 Cursos de Educação e Formação (T	1	0	0	0
972 Recorrente - Ciências Sociais e Hu	1	0	0	0
940 Escolas estrangeiras em Portugal	1	0	0	0

MÉDIAS DOS COLOCADOS

Nota de candidatura	135,2
Prova de ingresso	132,7
Média do 12º ano	137,8
Média do 10º/11º ano	137,8

OPÇÕES EXCLUÍDAS

Nota candidatura (s/mínima)	0
Prova ingresso (não fez)	2
Prova ingresso (s/mínima)	0
Pré-requisito (não fez)	0

DISTRIBUIÇÕES DE NOTAS DE CANDIDATURA

Candidatos

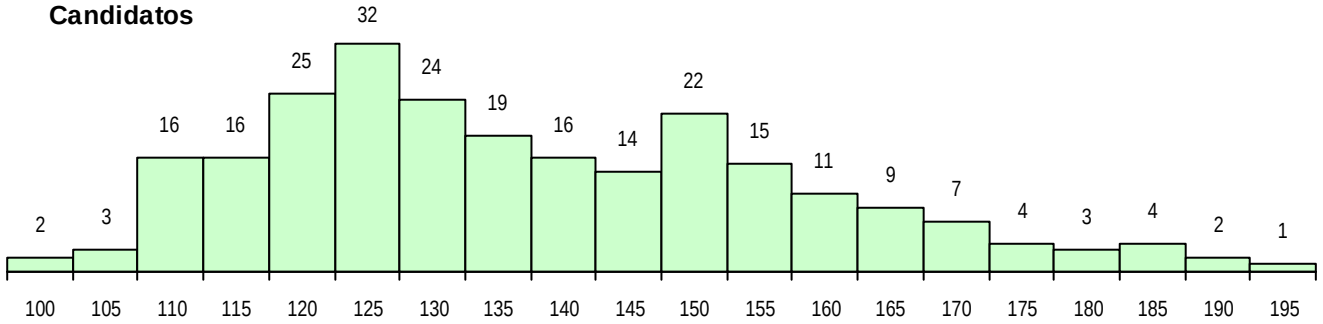

Colocados

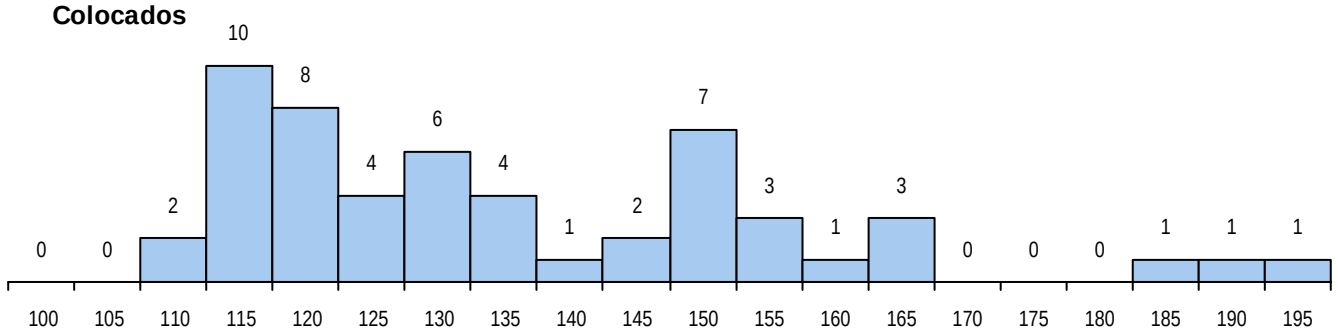

Estabelecimento: 0505 Universidade de Coimbra - Faculdade de Letras
Curso Superior: 9182 História da Arte
Licenciatura

OPÇÃO CANDIDATURA

Opção	Cands.	%	Cols.	%
1ª	13	12	9	36
2ª	12	11	4	16
3ª	26	23	7	28
4ª	27	24	4	16
5ª	19	17	1	4
6ª	14	13	0	0
Total	111		25	

ETAPA COLOCAÇÃO (contingente)

Etapa Colocação	Cands.	%	Cols.	%	Nota
4 Açores 1	2	2	0	0	
17 Geral	111	100	25	100	116,0
Total	113		25		

DISTRITO/CAE DE CANDIDATURA

Distrito Origem	Cands.	%	Cols.	%
Coimbra	46	41	11	44
Leiria	10	9	2	8
Porto	9	8	3	12
Viseu	7	6	0	0
Braga	7	6	4	16
Aveiro	6	5	2	8
Lisboa	5	5	1	4
Santarém	4	4	0	0
Vila Real	3	3	0	0
Viana do Castelo	3	3	0	0
Castelo Branco	3	3	1	4
R. A. Açores	2	2	0	0
Guarda	2	2	0	0
Faro	2	2	1	4
Bragança	2	2	0	0
Total	111		25	

SEXO DOS CANDIDATOS

Sexo	Cands.	%	Cols.	%
Masc.	36	32	6	24
Femin.	75	68	19	76
Total	111		25	

CURSO DO 12º ANO (15 mais frequentes)

Curso 12º ano	Cands.	%	Cols.	%
C62 Línguas e Humanidades	43	39	6	24
C64 Artes Visuais	37	33	13	52
C60 Ciências e Tecnologias	11	10	2	8
C84 Recorrente - Artes Visuais	6	5	2	8
P14 Técnico de Multimédia	3	3	1	4
C80 Recorrente - Ciências e Tecnologias	3	3	0	0
R08 Design, Cerâmica e Escultura (Port.	2	2	0	0
C73 Produção Artística	2	2	0	0
950 Equivalências Estrangeiras (Decreto	1	1	1	4
P47 Técnico de Energias Renováveis	1	1	0	0
P37 Técnico de Design	1	1	0	0
C61 Ciências Socioeconómicas	1	1	0	0

MÉDIAS DOS COLOCADOS

Nota de candidatura	130,0
Prova de ingresso	127,9
Média do 12º ano	132,1
Média do 10º/11º ano	132,1

OPÇÕES EXCLUÍDAS

Nota candidatura (s/mínima)	0
Prova ingresso (não fez)	0
Prova ingresso (s/mínima)	0
Pré-requisito (não fez)	0

DISTRIBUIÇÕES DE NOTAS DE CANDIDATURA

Candidatos

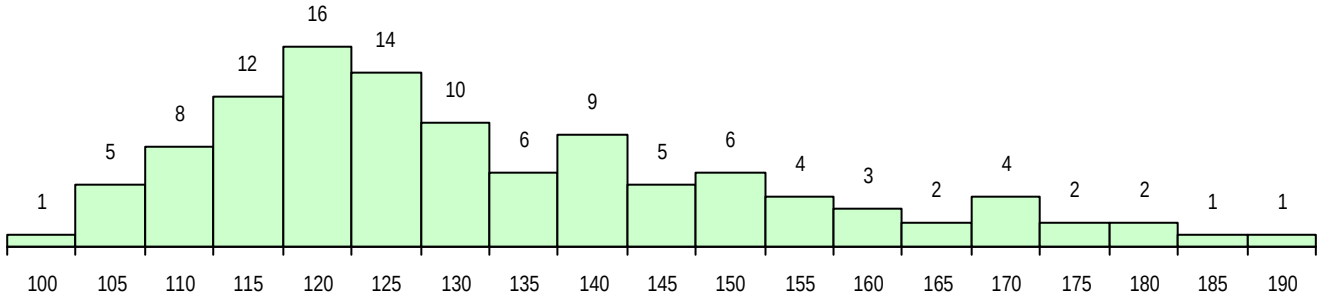

Colocados

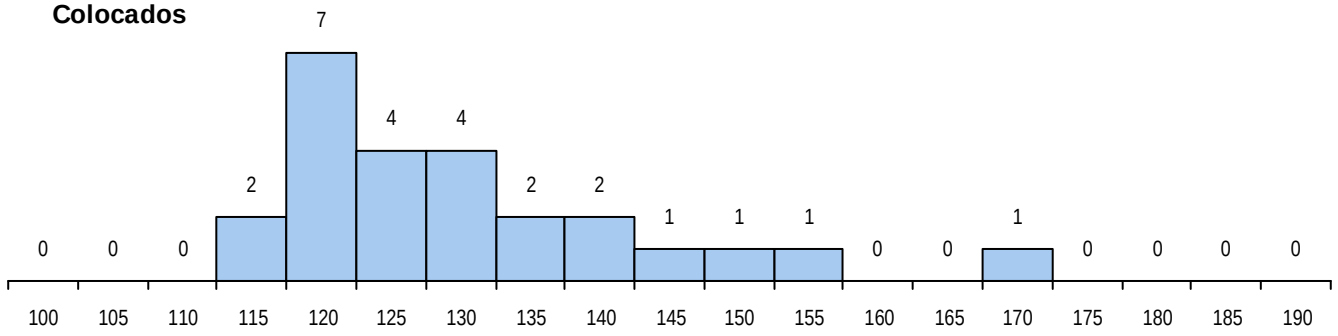

Estabelecimento: 0505 Universidade de Coimbra - Faculdade de Letras
Curso Superior: 9694 Ciência da Informação
Licenciatura

OPÇÃO CANDIDATURA

Opção	Cands.	%	Cols.	%
1ª	11	9	6	20
2ª	16	13	8	27
3ª	19	16	8	27
4ª	33	27	4	13
5ª	18	15	1	3
6ª	24	20	3	10
Total	121		30	

ETAPA COLOCAÇÃO (contingente)

Etapa Colocação	Cands.	%	Cols.	%	Nota
4 Açores 1	2	2	1	3	137,4
8 Madeira 1	2	2	1	3	101,0
17 Geral	121	100	28	93	116,0
Total	125		30		

DISTRITO/CAE DE CANDIDATURA

Distrito Origem	Cands.	%	Cols.	%
Coimbra	40	33	7	23
Braga	11	9	6	20
Aveiro	11	9	4	13
Porto	10	8	4	13
Viseu	9	7	2	7
Vila Real	6	5	1	3
Leiria	5	4	1	3
Viana do Castelo	5	4	0	0
Bragança	4	3	1	3
Lisboa	4	3	1	3
Guarda	3	2	1	3
R. A. Madeira	2	2	1	3
Faro	2	2	0	0
Santarém	2	2	0	0
Castelo Branco	2	2	0	0
R. A. Açores	2	2	1	3
Évora	1	1	0	0
Setúbal	1	1	0	0
Portalegre	1	1	0	0
Total	121		30	

SEXO DOS CANDIDATOS

Sexo	Cands.	%	Cols.	%
Masc.	43	36	11	37
Femin.	78	64	19	63
Total	121		30	

CURSO DO 12º ANO (15 mais frequentes)

Curso 12º ano	Cands.	%	Cols.	%
C62 Línguas e Humanidades	69	57	15	50
C60 Ciências e Tecnologias	28	23	11	37
966 Cursos EFA, Formações Modulares,	7	6	3	10
C80 Recorrente - Ciências e Tecnologias	7	6	0	0
C61 Ciências Socioeconómicas	3	2	1	3
C64 Artes Visuais	3	2	0	0
950 Equivalências Estrangeiras (Decreto	1	1	0	0
P82 Técnico de Secretariado	1	1	0	0
C81 Recorrente - Ciências Socioeconómi	1	1	0	0
678 Química Industrial e Ambiental (Port.	1	1	0	0

MÉDIAS DOS COLOCADOS

Nota de candidatura	127,2
Prova de ingresso	120,5
Média do 12º ano	131,6
Média do 10º/11º ano	131,6

OPÇÕES EXCLUÍDAS

Nota candidatura (s/mínima)	0
Prova ingresso (não fez)	0
Prova ingresso (s/mínima)	0
Pré-requisito (não fez)	0

DISTRIBUIÇÕES DE NOTAS DE CANDIDATURA

Candidatos

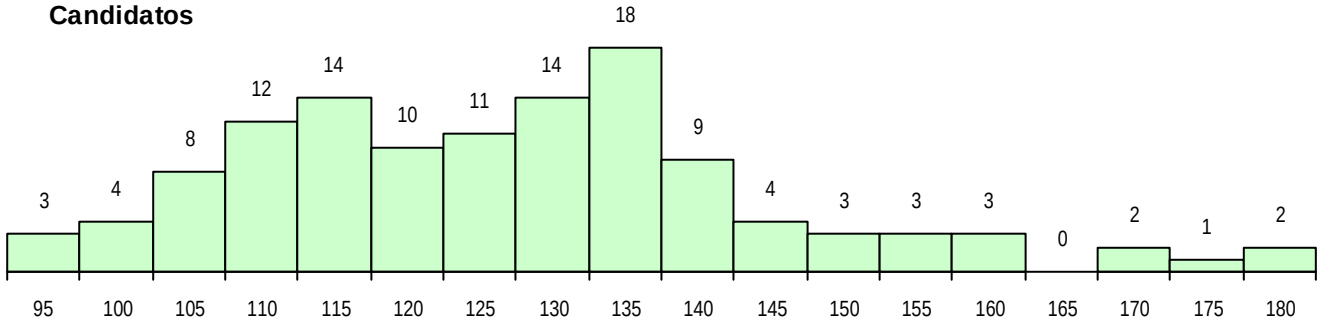

Colocados

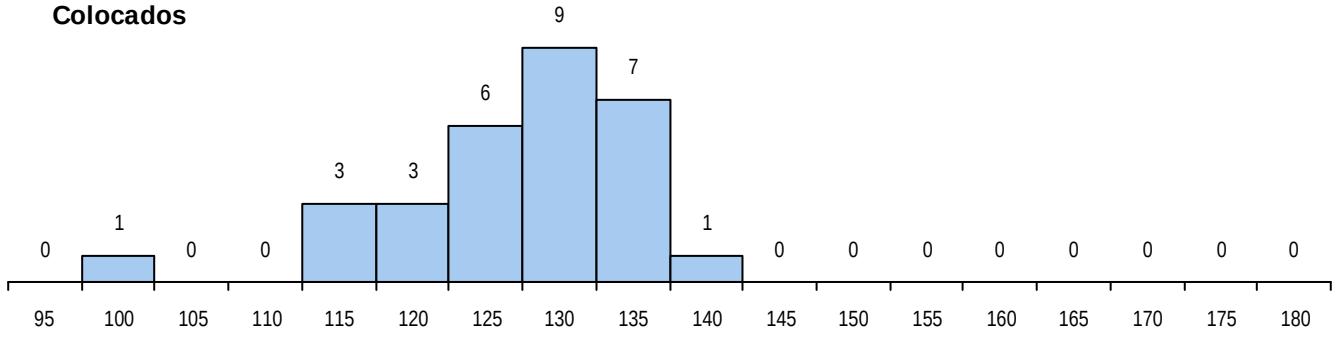

Estabelecimento: 0505 Universidade de Coimbra - Faculdade de Letras
Curso Superior: 9773 Jornalismo e Comunicação
Licenciatura

OPÇÃO CANDIDATURA

Opção	Cands.	%	Cols.	%
1ª	115	17	30	60
2ª	160	23	11	22
3ª	123	18	3	6
4ª	123	18	5	10
5ª	104	15	1	2
6ª	69	10	0	0
Total	694		50	

ETAPA COLOCAÇÃO (contingente)

Etapa Colocação	Cands.	%	Cols.	%	Nota
1 Deficientes	1	0	0	0	
4 Açores 1	13	2	2	4	146,0
8 Madeira 1	21	3	2	4	134,0
12 Emigrantes	1	0	0	0	
17 Geral	694	100	46	92	154,0
Total	730		50		

DISTRITO/CAE DE CANDIDATURA

Distrito Origem	Cands.	%	Cols.	%
Coimbra	179	26	15	30
Porto	122	18	11	22
Aveiro	66	10	6	12
Braga	58	8	2	4
Leiria	43	6	3	6
Viseu	31	4	3	6
Lisboa	30	4	0	0
R. A. Madeira	21	3	2	4
Viana do Castelo	21	3	1	2
Santarém	20	3	1	2
Faro	19	3	1	2
Castelo Branco	17	2	0	0
R. A. Açores	13	2	2	4
Guarda	13	2	0	0
Vila Real	11	2	3	6
Bragança	11	2	0	0
Setúbal	8	1	0	0
Évora	6	1	0	0
Beja	3	0	0	0
Portalegre	2	0	0	0
Total	694		50	

SEXO DOS CANDIDATOS

Sexo	Cands.	%	Cols.	%
Masc.	179	26	9	18
Femin.	515	74	41	82
Total	694		50	

CURSO DO 12º ANO (15 mais frequentes)

Curso 12º ano	Cands.	%	Cols.	%
C62 Línguas e Humanidades	426	61	37	74
C60 Ciências e Tecnologias	144	21	10	20
C61 Ciências Socioeconómicas	21	3	1	2
C80 Recorrente - Ciências e Tecnologias	21	3	0	0
C82 Recorrente - Línguas e Humanidade	16	2	1	2
C64 Artes Visuais	13	2	0	0
966 Cursos EFA, Formações Modulares,	7	1	0	0
C81 Recorrente - Ciências Socioeconómi	6	1	0	0
675 Comunicação, Informação e Multimé	4	1	0	0
P28 Técnico de Comunicação - Marketin	4	1	0	0
P14 Técnico de Multimédia	3	0	0	0
950 Equivalências Estrangeiras (Decreto	3	0	0	0
667 Gestão e Dinamização Desportiva (	2	0	0	0
P91 Técnico de Turismo	2	0	0	0
A77 Comunicação Social (T) -Port. 814/2	2	0	0	0

MÉDIAS DOS COLOCADOS

Nota de candidatura	159,3
Prova de ingresso	159,1
Média do 12º ano	159,5
Média do 10º/11º ano	159,5

OPÇÕES EXCLUÍDAS

Nota candidatura (s/mínima)	0
Prova ingresso (não fez)	3
Prova ingresso (s/mínima)	0
Pré-requisito (não fez)	0

DISTRIBUIÇÕES DE NOTAS DE CANDIDATURA

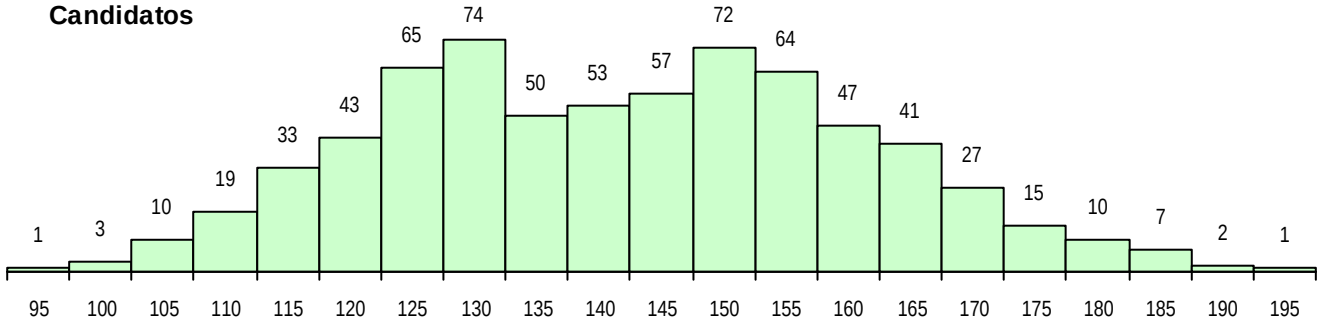

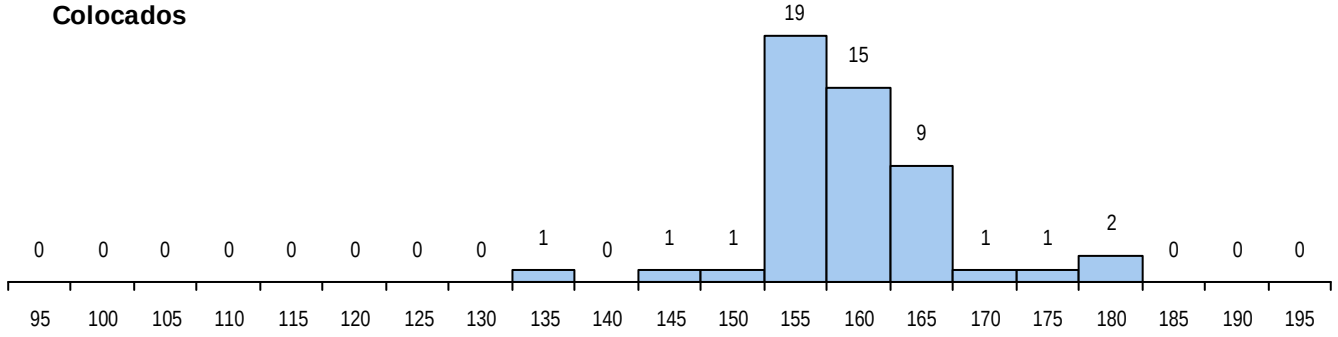

Estabelecimento: 0505 Universidade de Coimbra - Faculdade de Letras
Curso Superior: 9779 Línguas Modernas
Licenciatura

OPÇÃO CANDIDATURA

Opção	Cands.	%	Cols.	%
1ª	88	24	55	65
2ª	68	19	12	14
3ª	69	19	11	13
4ª	46	13	3	4
5ª	57	16	1	1
6ª	34	9	3	4
Total	362		85	

ETAPA COLOCAÇÃO (contingente)

Etapa Colocação	Cands.	%	Cols.	%	Nota
1 Deficientes	1	0	0	0	
4 Açores 1	3	1	1	1	121,5
8 Madeira 1	7	2	3	4	110,0
17 Geral	362	100	81	95	128,5
Total	373		85		

DISTRITO/CAE DE CANDIDATURA

Distrito Origem	Cands.	%	Cols.	%
Coimbra	114	31	23	27
Porto	44	12	10	12
Aveiro	40	11	15	18
Braga	38	10	8	9
Leiria	23	6	6	7
Viseu	18	5	7	8
Lisboa	11	3	3	4
Santarém	11	3	2	2
Viana do Castelo	8	2	0	0
Vila Real	8	2	1	1
Castelo Branco	8	2	2	2
R. A. Madeira	7	2	3	4
Guarda	7	2	2	2
Faro	6	2	0	0
Portalegre	4	1	1	1
Setúbal	3	1	1	1
Évora	3	1	0	0
Bragança	3	1	0	0
R. A. Açores	3	1	1	1
Beja	3	1	0	0
Total	362		85	

SEXO DOS CANDIDATOS

Sexo	Cands.	%	Cols.	%
Masc.	130	36	35	41
Femin.	232	64	50	59
Total	362		85	

CURSO DO 12º ANO (15 mais frequentes)

Curso 12º ano	Cands.	%	Cols.	%
C62 Línguas e Humanidades	197	54	42	49
C60 Ciências e Tecnologias	79	22	18	21
C80 Recorrente - Ciências e Tecnologias	15	4	5	6
966 Cursos EFA, Formações Modulares,	8	2	3	4
C64 Artes Visuais	8	2	1	1
C82 Recorrente - Línguas e Humanidade	8	2	1	1
P91 Técnico de Turismo	7	2	4	5
P14 Técnico de Multimédia	6	2	3	4
C61 Ciências Socioeconómicas	3	1	1	1
P59 Técnico de Informática de Gestão	2	1	0	0
P47 Técnico de Energias Renováveis	2	1	0	0
900 Emigrantes	2	1	0	0
P77 Técnico de Receção	1	0	1	1
A20 Línguas e Relações Empresariais (V	1	0	1	1
A78 Produção Gráfica (Port. 815/2009)	1	0	1	1

MÉDIAS DOS COLOCADOS

Nota de candidatura	142,5
Prova de ingresso	146,4
Média do 12º ano	138,7
Média do 10º/11º ano	138,7

OPÇÕES EXCLUÍDAS

Nota candidatura (s/mínima)	0
Prova ingresso (não fez)	1
Prova ingresso (s/mínima)	0
Pré-requisito (não fez)	0

DISTRIBUIÇÕES DE NOTAS DE CANDIDATURA

Candidatos

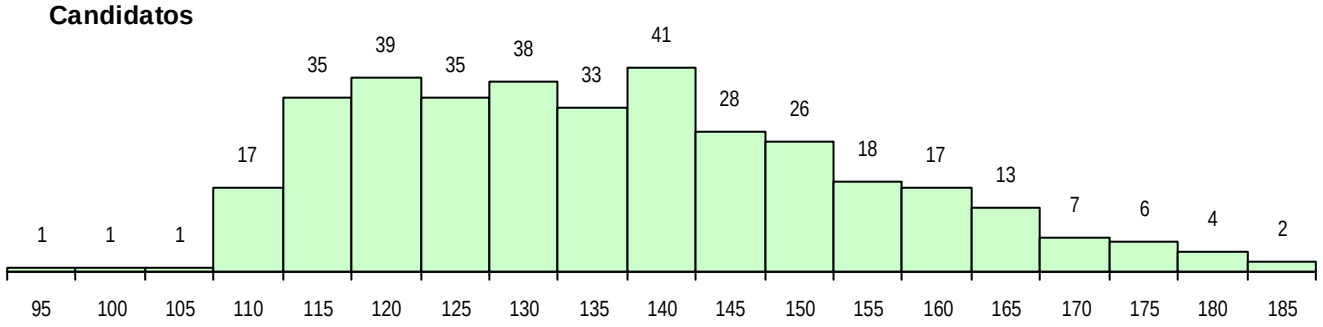

Colocados

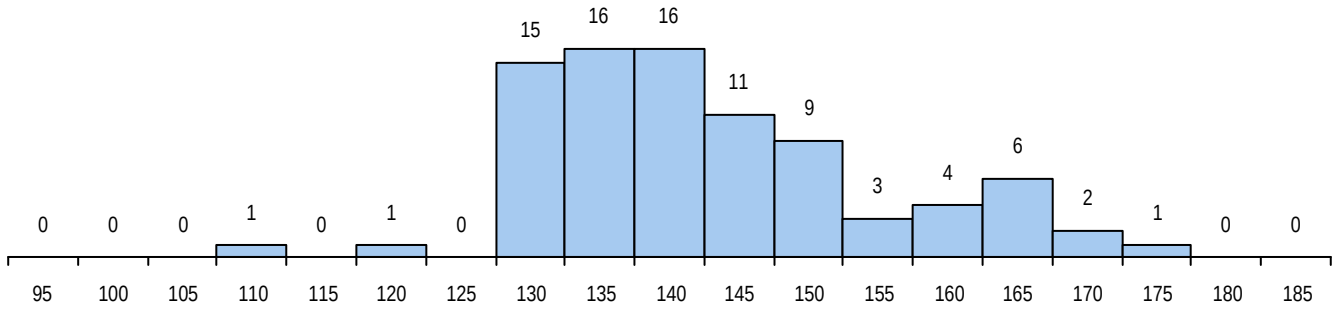

Estabelecimento: 0505 Universidade de Coimbra - Faculdade de Letras
Curso Superior: L109 Turismo, Território e Patrimónios
Licenciatura

OPÇÃO CANDIDATURA

Opção	Cands.	%	Cols.	%
1ª	70	20	26	65
2ª	64	19	3	8
3ª	72	21	6	15
4ª	50	14	2	5
5ª	51	15	3	8
6ª	38	11	0	0
Total	345		40	

ETAPA COLOCAÇÃO (contingente)

Etapa Colocação	Cands.	%	Cols.	%	Nota
1 Deficientes	1	0	0	0	
4 Açores 1	3	1	1	3	114,0
8 Madeira 1	12	3	1	3	133,5
17 Geral	345	100	38	95	138,0
Total	361		40		

DISTRITO/CAE DE CANDIDATURA

Distrito Origem	Cands.	%	Cols.	%
Coimbra	111	32	14	35
Aveiro	46	13	6	15
Porto	38	11	3	8
Braga	36	10	3	8
Leiria	18	5	2	5
Viseu	17	5	0	0
Santarém	15	4	5	13
Lisboa	12	3	2	5
R. A. Madeira	12	3	1	3
Viana do Castelo	6	2	1	3
Castelo Branco	6	2	0	0
Bragança	6	2	0	0
Guarda	5	1	1	3
Vila Real	4	1	0	0
R. A. Açores	4	1	1	3
Portalegre	3	1	1	3
Setúbal	2	1	0	0
Faro	2	1	0	0
Évora	1	0	0	0
Beja	1	0	0	0
Total	345		40	

SEXO DOS CANDIDATOS

Sexo	Cands.	%	Cols.	%
Masc.	148	43	15	38
Femin.	197	57	25	63
Total	345		40	

CURSO DO 12º ANO (15 mais frequentes)

Curso 12º ano	Cands.	%	Cols.	%
C62 Línguas e Humanidades	224	65	27	68
C60 Ciências e Tecnologias	44	13	7	18
C61 Ciências Socioeconómicas	16	5	2	5
P91 Técnico de Turismo	13	4	1	3
C80 Recorrente - Ciências e Tecnologias	10	3	0	0
C82 Recorrente - Línguas e Humanidade	9	3	0	0
966 Cursos EFA, Formações Modulares,	4	1	0	0
C81 Recorrente - Ciências Socioeconómi	3	1	1	3
P14 Técnico de Multimédia	2	1	0	0
004 4.º curso	2	1	0	0
C72 Design de Produto	1	0	1	3
716 Rececionista de Hotel	1	0	1	3
084 Multimédia (DL 74/2004)	1	0	0	0
060 Ciências e Tecnologias (DL 74/2004	1	0	0	0
C84 Recorrente - Artes Visuais	1	0	0	0

MÉDIAS DOS COLOCADOS

Nota de candidatura	149,3
Prova de ingresso	152,6
Média do 12º ano	146,0
Média do 10º/11º ano	146,0

OPÇÕES EXCLUÍDAS

Nota candidatura (s/mínima)	0
Prova ingresso (não fez)	2
Prova ingresso (s/mínima)	0
Pré-requisito (não fez)	0

DISTRIBUIÇÕES DE NOTAS DE CANDIDATURA

Candidatos

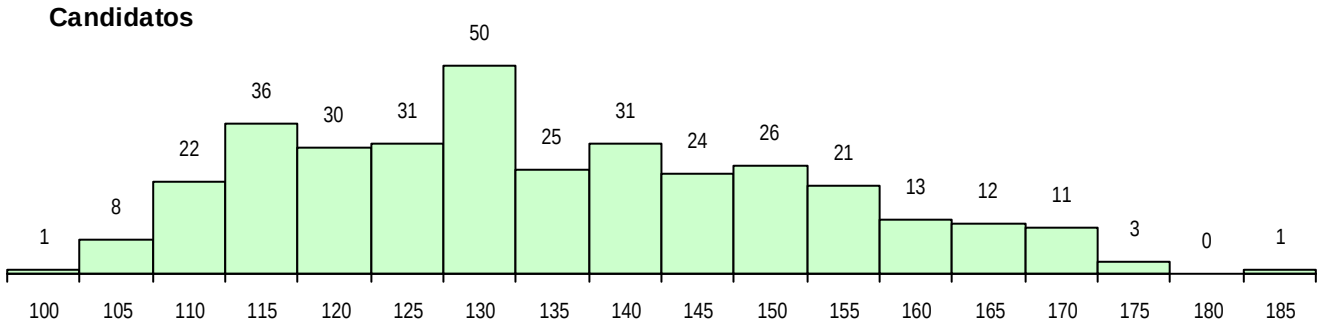

Colocados

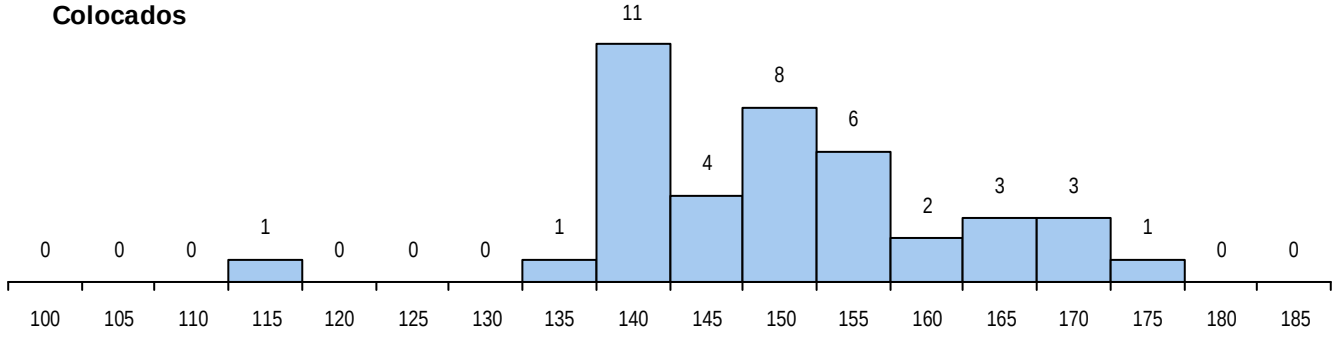

Estabelecimento: 0506 Universidade de Coimbra - Faculdade de Medicina
Curso Superior: 9548 Medicina Dentária
Mestrado Integrado

OPÇÃO CANDIDATURA

Opção	Cands.	%	Cols.	%
1ª	72	16	13	31
2ª	102	23	11	26
3ª	59	13	0	0
4ª	52	12	3	7
5ª	78	18	10	24
6ª	76	17	5	12
Total	439		42	

ETAPA COLOCAÇÃO (contingente)

Etapa Colocação	Cands.	%	Cols.	%	Nota
4 Açores 1	4	1	1	2	160,3
8 Madeira 1	6	1	1	2	167,3
12 Emigrantes	5	1	2	5	150,0
17 Geral	439	100	38	90	178,3
Total	454		42		

DISTRITO/CAE DE CANDIDATURA

Distrito Origem	Cands.	%	Cols.	%
Coimbra	101	23	9	21
Porto	69	16	9	21
Viseu	42	10	4	10
Braga	36	8	2	5
Aveiro	31	7	2	5
Lisboa	30	7	1	2
Leiria	27	6	5	12
Vila Real	23	5	1	2
Viana do Castelo	14	3	3	7
Faro	13	3	2	5
Guarda	10	2	0	0
Santarém	7	2	1	2
Castelo Branco	7	2	0	0
R. A. Madeira	6	1	1	2
Bragança	6	1	1	2
Beja	6	1	0	0
Portalegre	4	1	0	0
R. A. Açores	4	1	1	2
Évora	2	0	0	0
Setúbal	1	0	0	0
Total	439		42	

SEXO DOS CANDIDATOS

Sexo	Cands.	%	Cols.	%
Masc.	94	21	13	31
Femin.	345	79	29	69
Total	439		42	

CURSO DO 12º ANO (15 mais frequentes)

Curso 12º ano	Cands.	%	Cols.	%
C60 Ciências e Tecnologias	426	97	40	95
900 Emigrantes	4	1	2	5
940 Escolas estrangeiras em Portugal	2	0	0	0
950 Equivalências Estrangeiras (Decreto	1	0	0	0
C62 Línguas e Humanidades	1	0	0	0
A61 Ciências - Via B	1	0	0	0
A52 Análises Químico-Biológicas (Port. 9	1	0	0	0
A03 Biotecnologia (VC) (Port. 941/2009)	1	0	0	0
678 Química Industrial e Ambiental (Port.	1	0	0	0
001 1.º curso	1	0	0	0

MÉDIAS DOS COLOCADOS

Nota de candidatura	178,7
Prova de ingresso	176,6
Média do 12º ano	180,7
Média do 10º/11º ano	180,7

OPÇÕES EXCLUÍDAS

Nota candidatura (s/mínima)	0
Prova ingresso (não fez)	10
Prova ingresso (s/mínima)	11
Pré-requisito (não fez)	0

DISTRIBUIÇÕES DE NOTAS DE CANDIDATURA

Candidatos

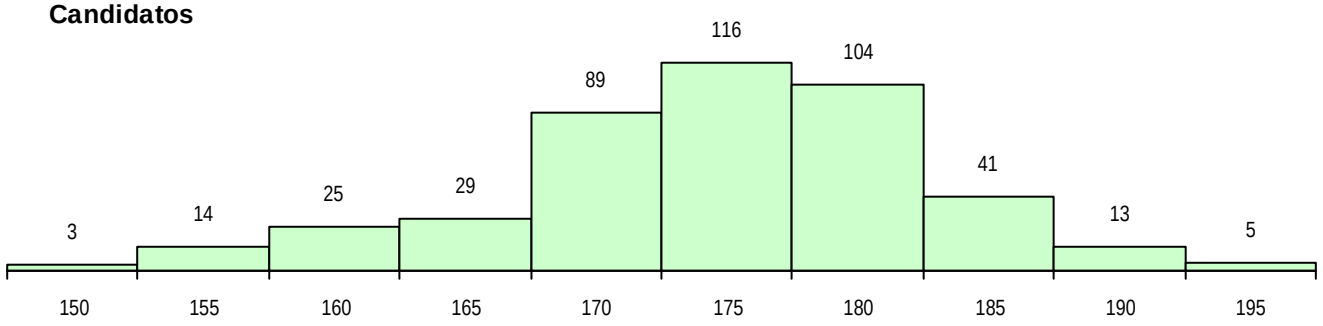

Colocados

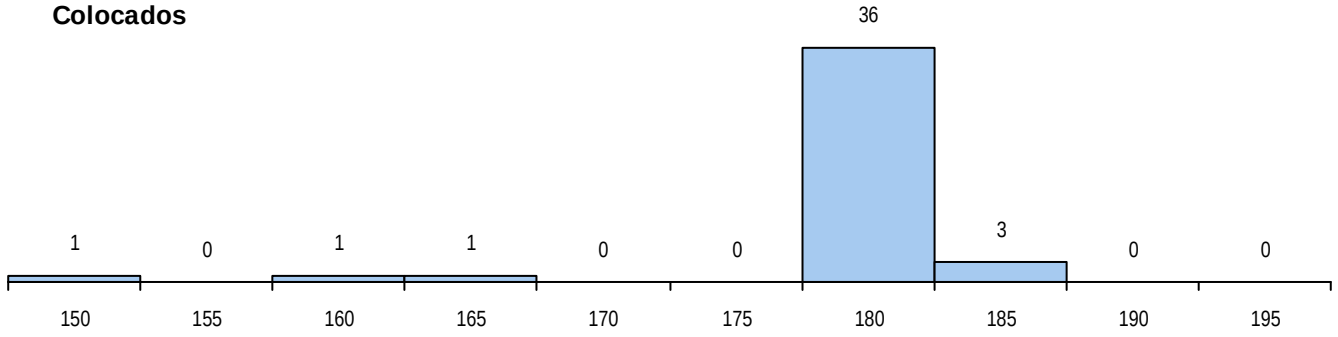

Estabelecimento: 0506 Universidade de Coimbra - Faculdade de Medicina
Curso Superior: 9813 Medicina
Mestrado Integrado

OPÇÃO CANDIDATURA

Opção	Cands.	%	Cols.	%
1ª	440	23	132	52
2ª	202	11	23	9
3ª	516	27	55	21
4ª	475	25	44	17
5ª	141	8	2	1
6ª	104	6	0	0
Total	1878		256	

ETAPA COLOCAÇÃO (contingente)

Etapa Colocação	Cands.	%	Cols.	%	Nota
1 Deficientes	1	0	1	0	167,0
4 Açores 1	40	2	5	2	152,7
8 Madeira 1	82	4	9	4	166,7
9 Madeira 2	1	0	0	0	
12 Emigrantes	14	1	1	0	149,0
17 Geral	1878	100	240	94	181,3
Total	2016		256		

DISTRITO/CAE DE CANDIDATURA

Distrito Origem	Cands.	%	Cols.	%
Porto	553	29	47	18
Coimbra	204	11	76	30
Braga	201	11	22	9
Lisboa	190	10	1	0
Viseu	101	5	34	13
Aveiro	96	5	21	8
R. A. Madeira	95	5	10	4
Vila Real	75	4	12	5
Leiria	72	4	6	2
Viana do Castelo	51	3	5	2
R. A. Açores	48	3	6	2
Santarém	32	2	2	1
Setúbal	30	2	1	0
Bragança	30	2	2	1
Faro	27	1	1	0
Guarda	26	1	5	2
Castelo Branco	23	1	5	2
Évora	11	1	0	0
Portalegre	8	0	0	0
Beja	5	0	0	0
Total	1878		256	

SEXO DOS CANDIDATOS

Sexo	Cands.	%	Cols.	%
Masc.	571	30	91	36
Femin.	1307	70	165	64
Total	1878		256	

CURSO DO 12º ANO (15 mais frequentes)

Curso 12º ano	Cands.	%	Cols.	%
C60 Ciências e Tecnologias	1825	97	253	99
940 Escolas estrangeiras em Portugal	19	1	0	0
A03 Biotecnologia (VC) (Port. 941/2009)	7	0	0	0
950 Equivalências Estrangeiras (Decreto	5	0	2	1
810 Agrupamento 1 / geral	4	0	1	0
A61 Ciências - Via B	4	0	0	0
900 Emigrantes	3	0	0	0
A05 Animação Sociodesportiva (VC) (Por	3	0	0	0
C81 Recorrente - Ciências Socioeconómi	2	0	0	0
A52 Análises Químico-Biológicas (Port. 9	2	0	0	0
001 1.º curso	2	0	0	0
C62 Línguas e Humanidades	1	0	0	0
970 Recorrente - Ciências e Tecnologias	1	0	0	0

MÉDIAS DOS COLOCADOS

Nota de candidatura	183,4
Prova de ingresso	179,2
Média do 12º ano	187,6
Média do 10º/11º ano	187,6

OPÇÕES EXCLUÍDAS

Nota candidatura (s/mínima)	0
Prova ingresso (não fez)	15
Prova ingresso (s/mínima)	25
Pré-requisito (não fez)	0

DISTRIBUIÇÕES DE NOTAS DE CANDIDATURA

Candidatos

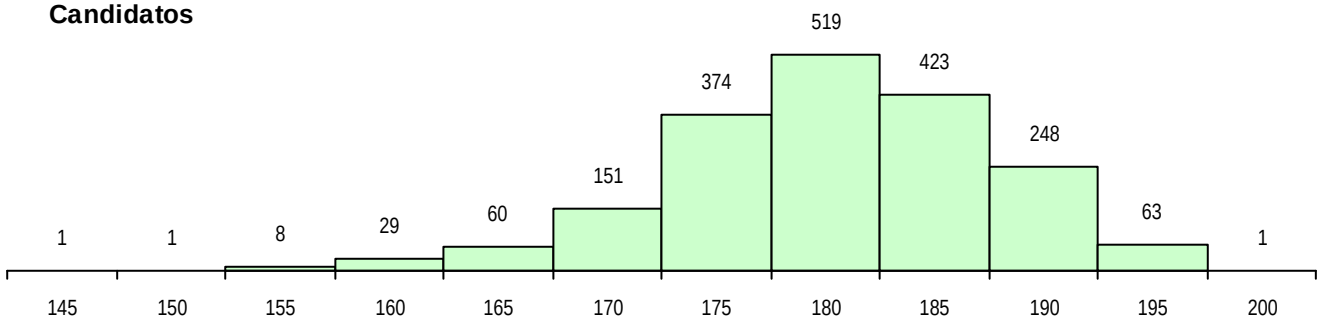

Colocados

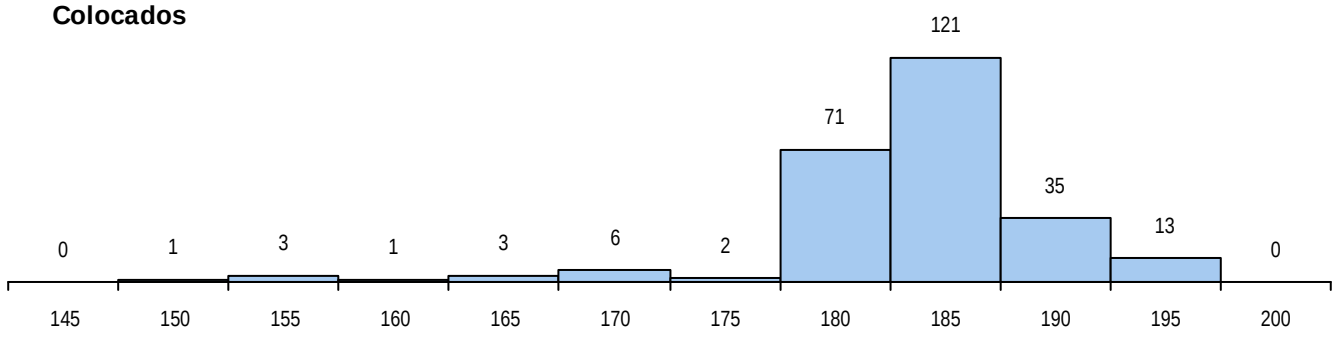

Estabelecimento: 0507 Universidade de Coimbra - Faculdade de Psicologia e de Ciências da Educação
Curso Superior: 9026 Ciências da Educação
Licenciatura

OPÇÃO CANDIDATURA

Opção	Cands.	%	Cols.	%
1ª	26	10	15	21
2ª	63	25	24	34
3ª	45	18	12	17
4ª	48	19	12	17
5ª	35	14	7	10
6ª	38	15	0	0
Total	255		70	

ETAPA COLOCAÇÃO (contingente)

Etapa Colocação	Cands.	%	Cols.	%	Nota
1 Deficientes	1	0	0	0	
4 Açores 1	2	1	0	0	
17 Geral	255	100	70	100	121,0
Total	258		70		

DISTRITO/CAE DE CANDIDATURA

Distrito Origem	Cands.	%	Cols.	%
Coimbra	111	44	37	53
Porto	25	10	6	9
Aveiro	24	9	4	6
Viseu	22	9	7	10
Leiria	16	6	3	4
Braga	10	4	3	4
Guarda	8	3	0	0
Santarém	8	3	2	3
Viana do Castelo	7	3	3	4
Castelo Branco	5	2	1	1
Faro	5	2	3	4
Lisboa	4	2	0	0
Vila Real	4	2	0	0
R. A. Açores	2	1	0	0
Portalegre	1	0	0	0
Évora	1	0	1	1
Bragança	1	0	0	0
Beja	1	0	0	0
Total	255		70	

SEXO DOS CANDIDATOS

Sexo	Cands.	%	Cols.	%
Masc.	31	12	8	11
Femin.	224	88	62	89
Total	255		70	

CURSO DO 12º ANO (15 mais frequentes)

Curso 12º ano	Cands.	%	Cols.	%
C62 Línguas e Humanidades	126	49	39	56
C60 Ciências e Tecnologias	96	38	24	34
C61 Ciências Socioeconómicas	7	3	0	0
C80 Recorrente - Ciências e Tecnologias	6	2	1	1
C64 Artes Visuais	5	2	0	0
C82 Recorrente - Línguas e Humanidade	4	2	3	4
P19 Técnico de Apoio Psicossocial	1	0	1	1
A22 Assessoria Jurídica e Documentaçã	1	0	1	1
678 Química Industrial e Ambiental (Port.	1	0	1	1
P08 Instrumentista de Sopro e de Percus	1	0	0	0
966 Cursos EFA, Formações Modulares,	1	0	0	0
P14 Técnico de Multimédia	1	0	0	0
089 Desporto (DL 74/2004)	1	0	0	0
P59 Técnico de Informática de Gestão	1	0	0	0
P68 Técnico de Ótica Ocular	1	0	0	0

MÉDIAS DOS COLOCADOS

Nota de candidatura	131,8
Prova de ingresso	128,5
Média do 12º ano	135,0
Média do 10º/11º ano	135,0

OPÇÕES EXCLUÍDAS

Nota candidatura (s/mínima)	0
Prova ingresso (não fez)	1
Prova ingresso (s/mínima)	4
Pré-requisito (não fez)	0

DISTRIBUIÇÕES DE NOTAS DE CANDIDATURA

Candidatos

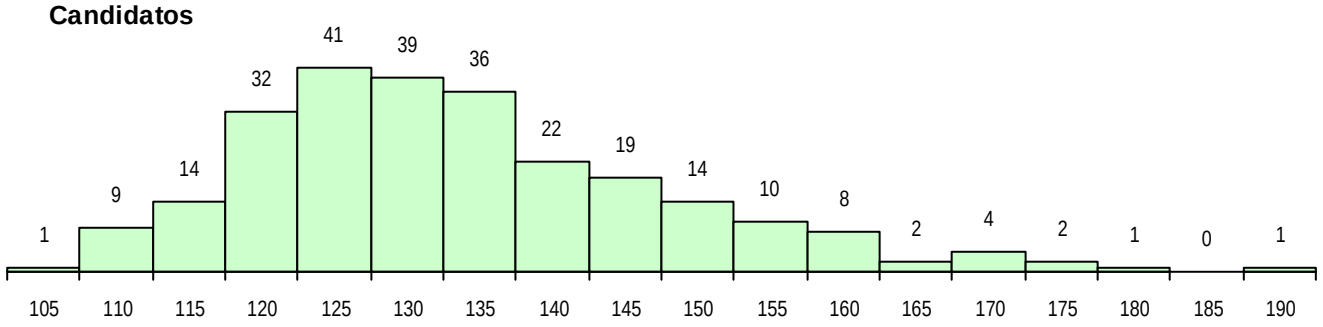

Colocados

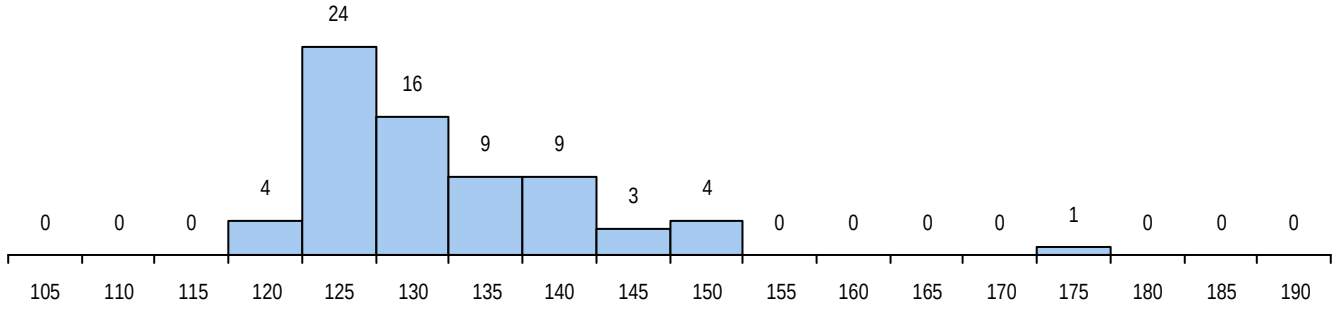

Estabelecimento: 0507 Universidade de Coimbra - Faculdade de Psicologia e de Ciências da Educação
Curso Superior: 9238 Serviço Social
Licenciatura

OPÇÃO CANDIDATURA

Opção	Cands.	%	Cols.	%
1ª	41	17	16	50
2ª	47	19	9	28
3ª	50	21	5	16
4ª	38	16	0	0
5ª	30	12	2	6
6ª	37	15	0	0
Total	243		32	

ETAPA COLOCAÇÃO (contingente)

Etapa Colocação	Cands.	%	Cols.	%	Nota
1 Deficientes	2	1	0	0	
4 Açores 1	1	0	0	0	
8 Madeira 1	9	4	1	3	123,5
17 Geral	243	100	31	97	131,5
Total	255		32		

DISTRITO/CAE DE CANDIDATURA

Distrito Origem	Cands.	%	Cols.	%
Coimbra	78	32	13	41
Aveiro	26	11	2	6
Porto	26	11	4	13
Leiria	20	8	2	6
Santarém	15	6	4	13
Viseu	13	5	3	9
Braga	10	4	0	0
R. A. Madeira	10	4	1	3
Viana do Castelo	9	4	0	0
Lisboa	8	3	1	3
Guarda	6	2	1	3
Vila Real	5	2	0	0
Faro	4	2	0	0
Castelo Branco	4	2	0	0
R. A. Açores	3	1	0	0
Setúbal	2	1	0	0
Bragança	2	1	1	3
Évora	1	0	0	0
Portalegre	1	0	0	0
Total	243		32	

SEXO DOS CANDIDATOS

Sexo	Cands.	%	Cols.	%
Masc.	16	7	2	6
Femin.	227	93	30	94
Total	243		32	

CURSO DO 12º ANO (15 mais frequentes)

Curso 12º ano	Cands.	%	Cols.	%
C62 Línguas e Humanidades	129	53	18	56
C60 Ciências e Tecnologias	68	28	8	25
C80 Recorrente - Ciências e Tecnologias	13	5	2	6
C61 Ciências Socioeconómicas	8	3	3	9
C81 Recorrente - Ciências Socioeconómi	6	2	0	0
219 Ação Social (Port. 816/2009)	3	1	1	3
C82 Recorrente - Línguas e Humanidade	3	1	0	0
P19 Técnico de Apoio Psicossocial	2	1	0	0
966 Cursos EFA, Formações Modulares,	2	1	0	0
C64 Artes Visuais	2	1	0	0
P11 Técnico Auxiliar de Saúde	1	0	0	0
220 Ens. Sec. Recorrente (Todos os Cur	1	0	0	0
P16 Técnico de Análise Laboratorial	1	0	0	0
089 Desporto (DL 74/2004)	1	0	0	0
610 Cursos de Educação e Formação (T	1	0	0	0

MÉDIAS DOS COLOCADOS

Nota de candidatura	140,0
Prova de ingresso	138,4
Média do 12º ano	141,5
Média do 10º/11º ano	141,5

OPÇÕES EXCLUÍDAS

Nota candidatura (s/mínima)	0
Prova ingresso (não fez)	2
Prova ingresso (s/mínima)	4
Pré-requisito (não fez)	0

DISTRIBUIÇÕES DE NOTAS DE CANDIDATURA

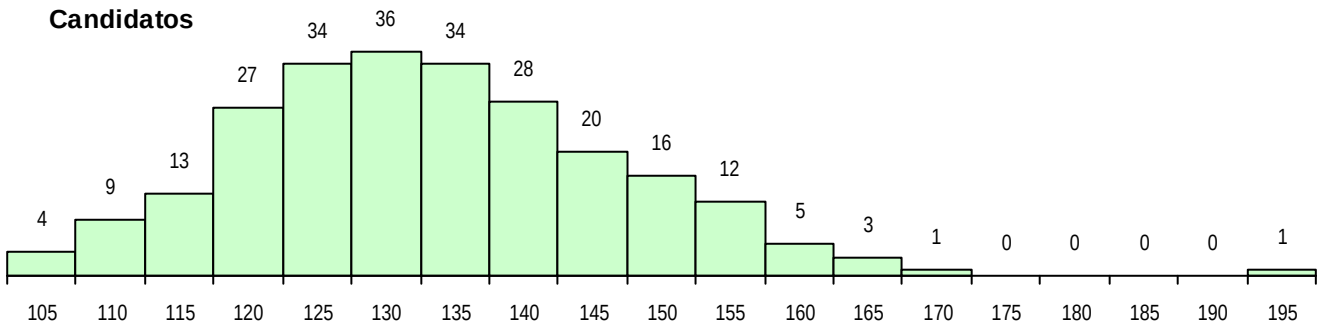

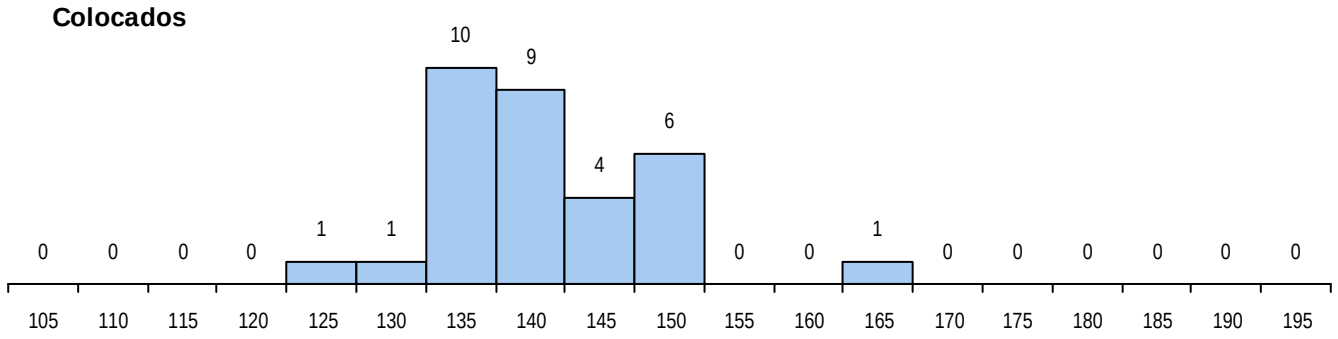

Estabelecimento: 0507 Universidade de Coimbra - Faculdade de Psicologia e de Ciências da Educação

Curso Superior: 9555 Psicologia

Mestrado Integrado

OPÇÃO CANDIDATURA

Opção	Cands.	%	Cols.	%
1ª	299	26	81	62
2ª	288	25	35	27
3ª	224	19	9	7
4ª	155	13	3	2
5ª	118	10	2	2
6ª	65	6	0	0
Total	1149		130	

SEXO DOS CANDIDATOS

Sexo	Cands.	%	Cols.	%
Masc.	163	14	14	11
Femin.	986	86	116	89
Total	1149		130	

MÉDIAS DOS COLOCADOS

Nota de candidatura	157,9
Prova de ingresso	156,0
Média do 12º ano	159,1
Média do 10º/11º ano	159,1

OPÇÕES EXCLUÍDAS

Nota candidatura (s/mínima)	0
Prova ingresso (não fez)	3
Prova ingresso (s/mínima)	7
Pré-requisito (não fez)	0

ETAPA COLOCAÇÃO (contingente)

Etapa Colocação	Cands.	%	Cols.	%	Nota
1 Deficientes	7	1	1	1	144,4
4 Açores 1	26	2	5	4	124,6
8 Madeira 1	31	3	5	4	127,4
12 Emigrantes	4	0	1	1	117,8
17 Geral	1149	100	118	91	151,8
Total	1217		130		

CURSO DO 12º ANO (15 mais frequentes)

Curso 12º ano	Cands.	%	Cols.	%
C60 Ciências e Tecnologias	520	45	63	48
C62 Línguas e Humanidades	456	40	60	46
C61 Ciências Socioeconómicas	34	3	2	2
C64 Artes Visuais	25	2	1	1
C80 Recorrente - Ciências e Tecnologias	25	2	0	0
C82 Recorrente - Línguas e Humanidade	13	1	0	0
966 Cursos EFA, Formações Modulares,	11	1	0	0
C81 Recorrente - Ciências Socioeconómi	8	1	0	0
P19 Técnico de Apoio Psicossocial	5	0	0	0
900 Emigrantes	4	0	1	1
R02 Artes do Espetáculo - Interpretação	4	0	0	0
950 Equivalências Estrangeiras (Decreto	3	0	0	0
A20 Línguas e Relações Empresariais (V	2	0	0	0
P01 Animador Sociocultural	2	0	0	0
219 Ação Social (Port. 816/2009)	2	0	0	0

DISTRITO/CAE DE CANDIDATURA

Distrito Origem	Cands.	%	Cols.	%
Coimbra	236	21	29	22
Porto	174	15	18	14
Aveiro	116	10	14	11
Braga	88	8	10	8
Leiria	86	7	16	12
Viseu	76	7	10	8
Lisboa	73	6	1	1
Santarém	46	4	7	5
R. A. Madeira	34	3	5	4
R. A. Açores	33	3	6	5
Vila Real	31	3	1	1
Guarda	29	3	3	2
Viana do Castelo	26	2	3	2
Faro	25	2	2	2
Bragança	20	2	1	1
Castelo Branco	15	1	1	1
Portalegre	14	1	2	2
Setúbal	13	1	1	1
Évora	7	1	0	0
Beja	7	1	0	0
Total	1149		130	

DISTRIBUIÇÕES DE NOTAS DE CANDIDATURA

Candidatos

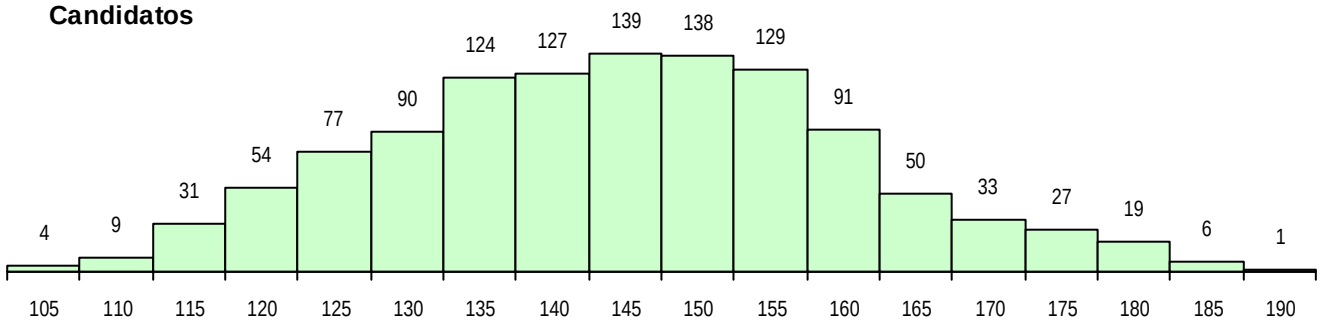

Colocados

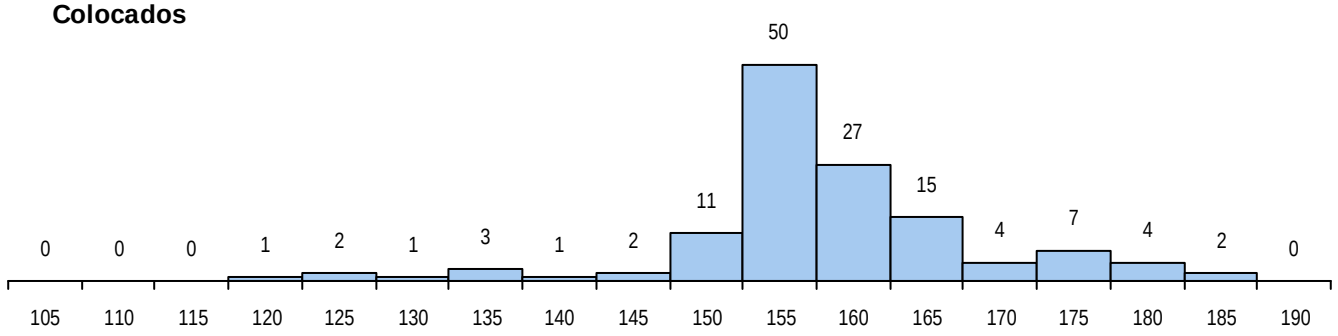

Estabelecimento: 0508 Universidade de Coimbra - Faculdade de Ciências do Desporto e Educação Física

Curso Superior: 8368 Ciências do Desporto (regime pós-laboral)

Licenciatura

OPÇÃO CANDIDATURA

Opção	Cands.	%	Cols.	%
1ª	2	3	2	7
2ª	36	62	20	74
3ª	10	17	5	19
4ª	5	9	0	0
5ª	2	3	0	0
6ª	3	5	0	0
Total	58		27	

ETAPA COLOCAÇÃO (contingente)

Etapa Colocação		Cands.	%	Cols.	%	Nota
17	Geral	58	100	27	100	95,0
Total		58		27		

DISTRITO/CAE DE CANDIDATURA

Distrito Origem	Cands.	%	Cols.	%
Coimbra	33	57	18	67
Porto	7	12	1	4
Aveiro	5	9	3	11
Leiria	4	7	1	4
Viseu	3	5	1	4
Lisboa	3	5	0	0
Guarda	1	2	1	4
Faro	1	2	1	4
Castelo Branco	1	2	1	4
Total	58		27	

SEXO DOS CANDIDATOS

Sexo	Cands.	%	Cols.	%
Masc.	44	76	21	78
Femin.	14	24	6	22
Total	58		27	

CURSO DO 12º ANO (15 mais frequentes)

Curso 12º ano		Cands.	%	Cols.	%
C60	Ciências e Tecnologias	25	43	8	30
R05	Técnico de Apoio à Gestão Desporti	10	17	5	19
C80	Recorrente - Ciências e Tecnologias	6	10	5	19
966	Cursos EFA, Formações Modulares,	5	9	3	11
C62	Línguas e Humanidades	4	7	3	11
A53	Animação e Gestão Desportiva (Port	2	3	0	0
R09	Técnico de Gestão Desportiva	1	2	1	4
P14	Técnico de Multimédia	1	2	1	4
C81	Recorrente - Ciências Socioeconómi	1	2	1	4
C64	Artes Visuais	1	2	0	0
A06	Animação Sociodesportiva (VCT) (P	1	2	0	0
667	Gestão e Dinamização Desportiva (	1	2	0	0

MÉDIAS DOS COLOCADOS

Nota de candidatura	115,6
Prova de ingresso	108,9
Média do 12º ano	119,1
Média do 10º/11º ano	119,1

OPÇÕES EXCLUÍDAS

Nota candidatura (s/mínima)	0
Prova ingresso (não fez)	0
Prova ingresso (s/mínima)	0
Pré-requisito (não fez)	0

DISTRIBUIÇÕES DE NOTAS DE CANDIDATURA

Candidatos

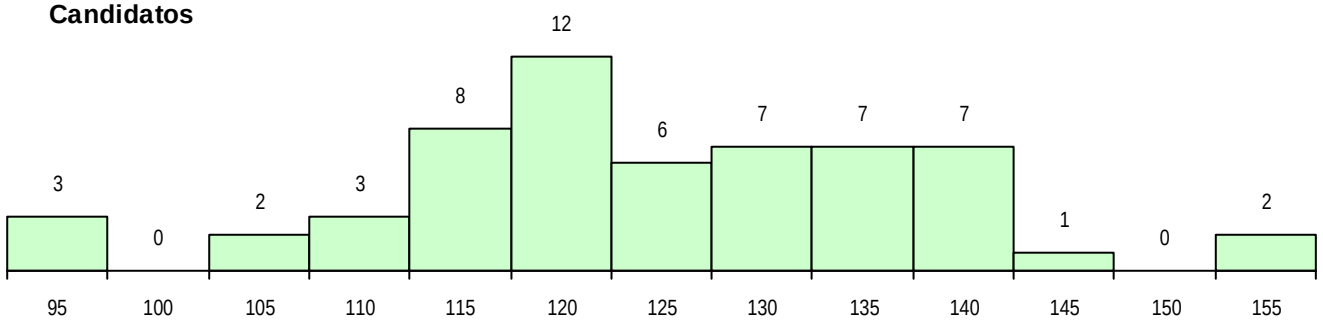

Colocados

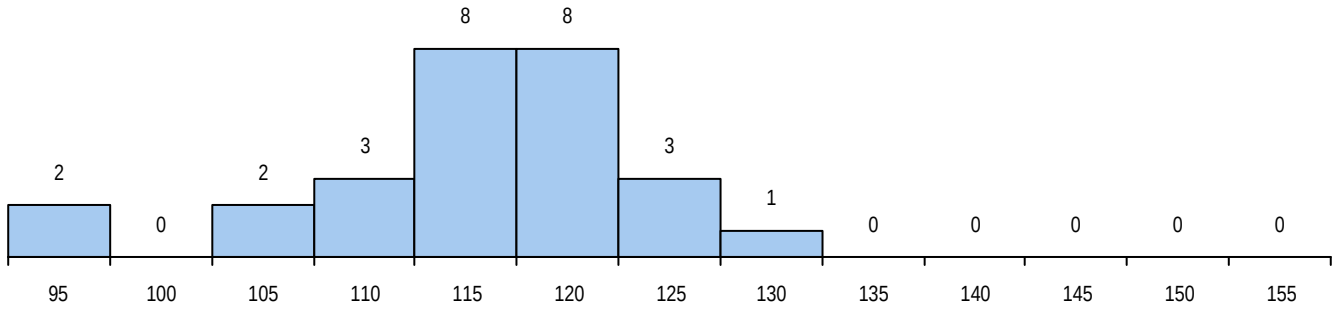

Estabelecimento: 0508 Universidade de Coimbra - Faculdade de Ciências do Desporto e Educação Física
Curso Superior: 9707 Ciências do Desporto
Licenciatura

OPÇÃO CANDIDATURA

Opção	Cands.	%	Cols.	%
1ª	107	26	49	50
2ª	122	30	31	32
3ª	97	24	13	13
4ª	44	11	3	3
5ª	25	6	1	1
6ª	10	2	1	1
Total	405		98	

ETAPA COLOCAÇÃO (contingente)

Etapa Colocação	Cands.	%	Cols.	%	Nota
4 Açores 1	8	2	1	1	119,1
8 Madeira 1	6	1	1	1	117,0
17 Geral	405	100	96	98	130,6
Total	419		98		

DISTRITO/CAE DE CANDIDATURA

Distrito Origem	Cands.	%	Cols.	%
Porto	119	29	19	19
Coimbra	80	20	31	32
Lisboa	36	9	9	9
Aveiro	33	8	8	8
Braga	28	7	1	1
Viana do Castelo	18	4	4	4
Viseu	15	4	5	5
Leiria	12	3	6	6
Santarém	10	2	3	3
R. A. Madeira	8	2	3	3
R. A. Açores	8	2	1	1
Guarda	7	2	2	2
Setúbal	6	1	1	1
Faro	6	1	0	0
Castelo Branco	6	1	2	2
Évora	4	1	0	0
Bragança	4	1	1	1
Vila Real	3	1	1	1
Beja	2	0	1	1
Total	405		98	

SEXO DOS CANDIDATOS

Sexo	Cands.	%	Cols.	%
Masc.	315	78	79	81
Femin.	90	22	19	19
Total	405		98	

CURSO DO 12º ANO (15 mais frequentes)

Curso 12º ano	Cands.	%	Cols.	%
C60 Ciências e Tecnologias	226	56	65	66
R05 Técnico de Apoio à Gestão Desporti	34	8	7	7
C62 Línguas e Humanidades	26	6	3	3
A53 Animação e Gestão Desportiva (Port	19	5	3	3
C80 Recorrente - Ciências e Tecnologias	19	5	0	0
C61 Ciências Socioeconómicas	15	4	2	2
A06 Animação Sociodesportiva (VCT) (P	11	3	3	3
C64 Artes Visuais	11	3	3	3
966 Cursos EFA, Formações Modulares,	9	2	3	3
667 Gestão e Dinamização Desportiva (	8	2	3	3
089 Desporto (DL 74/2004)	6	1	1	1
C81 Recorrente - Ciências Socioeconómi	5	1	1	1
C82 Recorrente - Línguas e Humanidade	4	1	2	2
P59 Técnico de Informática de Gestão	2	0	1	1
P14 Técnico de Multimédia	2	0	0	0

MÉDIAS DOS COLOCADOS

Nota de candidatura	137,9
Prova de ingresso	129,2
Média do 12º ano	142,6
Média do 10º/11º ano	142,6

OPÇÕES EXCLUÍDAS

Nota candidatura (s/mínima)	0
Prova ingresso (não fez)	1
Prova ingresso (s/mínima)	0
Pré-requisito (não fez)	0

DISTRIBUIÇÕES DE NOTAS DE CANDIDATURA

Candidatos

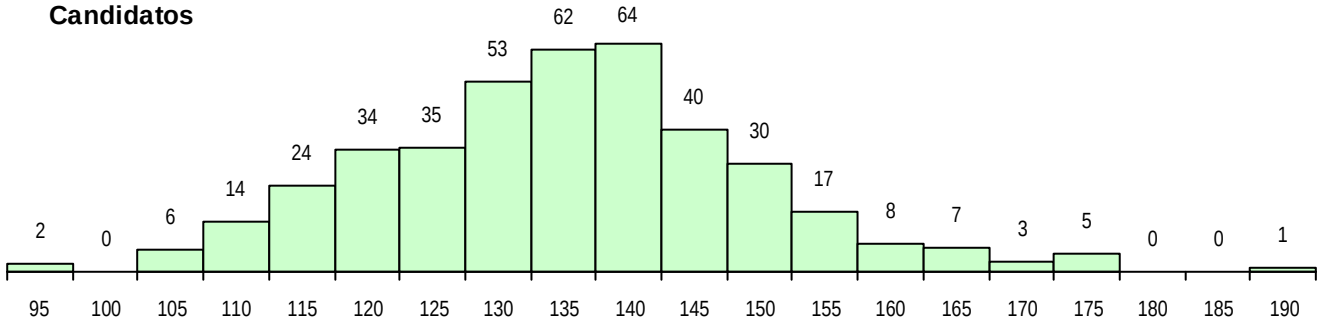

Colocados

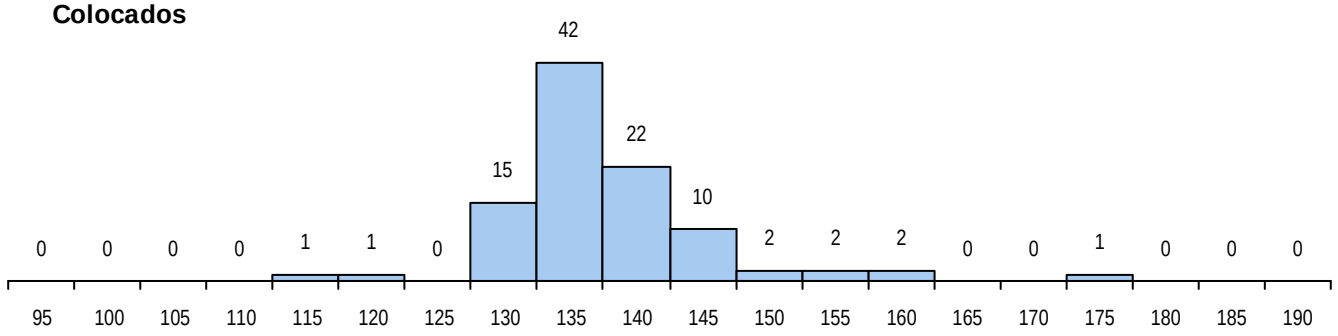

Estabelecimento: 0602 Universidade de Évora - Escola de Ciências e Tecnologia
Curso Superior: 8258 Arquitetura Paisagista
Licenciatura

OPÇÃO CANDIDATURA

Opção	Cands.	%	Cols.	%
1ª	8	21	8	73
2ª	7	18	0	0
3ª	5	13	1	9
4ª	8	21	1	9
5ª	4	10	0	0
6ª	7	18	1	9
Total	39		11	

ETAPA COLOCAÇÃO (contingente)

Etapa Colocação	Cands.	%	Cols.	%	Nota
4 Açores 1	1	3	0	0	
8 Madeira 1	2	5	1	9	153,0
17 Geral	39	100	10	91	101,0
Total	42		11		

DISTRITO/CAE DE CANDIDATURA

Distrito Origem	Cands.	%	Cols.	%
Lisboa	15	38	4	36
Évora	11	28	5	45
Beja	5	13	0	0
R. A. Madeira	2	5	1	9
Setúbal	2	5	1	9
R. A. Açores	1	3	0	0
Porto	1	3	0	0
Faro	1	3	0	0
Castelo Branco	1	3	0	0
Total	39		11	

SEXO DOS CANDIDATOS

Sexo	Cands.	%	Cols.	%
Masc.	15	38	4	36
Femin.	24	62	7	64
Total	39		11	

CURSO DO 12º ANO (15 mais frequentes)

Curso 12º ano	Cands.	%	Cols.	%
C60 Ciências e Tecnologias	19	49	4	36
C64 Artes Visuais	9	23	3	27
966 Cursos EFA, Formações Modulares,	2	5	1	9
C84 Recorrente - Artes Visuais	2	5	0	0
C80 Recorrente - Ciências e Tecnologias	2	5	0	0
P64 Técnico de Marketing	1	3	1	9
C61 Ciências Socioeconómicas	1	3	1	9
060 Ciências e Tecnologias (DL 74/2004	1	3	1	9
C72 Design de Produto	1	3	0	0
C71 Design de Comunicação	1	3	0	0

MÉDIAS DOS COLOCADOS

Nota de candidatura	130,4
Prova de ingresso	126,8
Média do 12º ano	132,4
Média do 10º/11º ano	132,4

OPÇÕES EXCLUÍDAS

Nota candidatura (s/mínima)	0
Prova ingresso (não fez)	2
Prova ingresso (s/mínima)	0
Pré-requisito (não fez)	0

DISTRIBUIÇÕES DE NOTAS DE CANDIDATURA

Candidatos

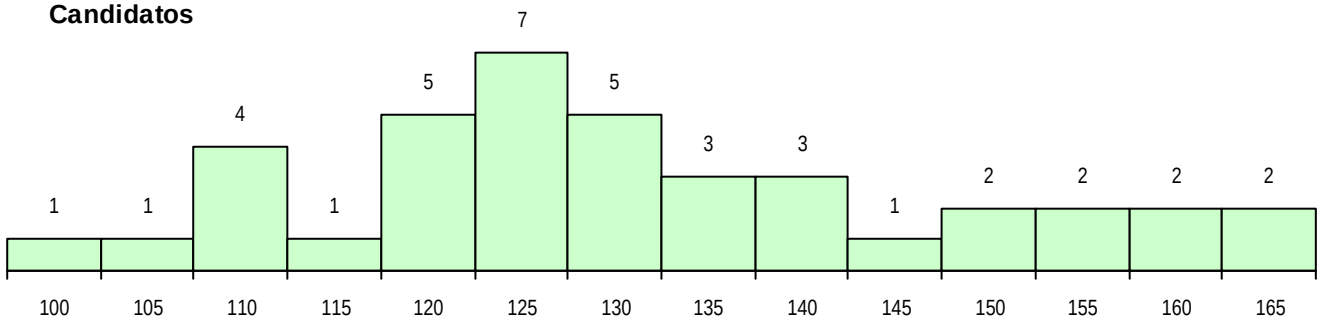

Colocados

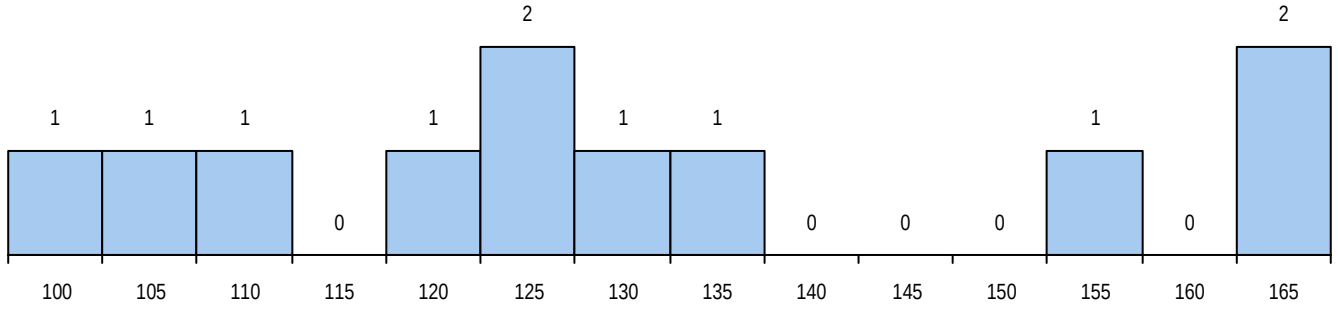

Estabelecimento: 0602 Universidade de Évora - Escola de Ciências e Tecnologia
Curso Superior: 8262 Biologia Humana
Licenciatura

OPÇÃO CANDIDATURA

Opção	Cands.	%	Cols.	%
1ª	18	17	14	70
2ª	9	9	2	10
3ª	28	27	2	10
4ª	20	19	1	5
5ª	14	14	0	0
6ª	14	14	1	5
Total	103		20	

ETAPA COLOCAÇÃO (contingente)

Etapa Colocação	Cands.	%	Cols.	%	Nota
4 Açores 1	2	2	0	0	
17 Geral	103	100	20	100	120,0
Total	105		20		

DISTRITO/CAE DE CANDIDATURA

Distrito Origem	Cands.	%	Cols.	%
Évora	29	28	6	30
Lisboa	19	18	2	10
Santarém	8	8	2	10
Leiria	8	8	0	0
Beja	8	8	4	20
Setúbal	6	6	3	15
Faro	5	5	1	5
Castelo Branco	5	5	0	0
Aveiro	4	4	0	0
R. A. Açores	2	2	0	0
Porto	2	2	1	5
Portalegre	2	2	1	5
Coimbra	2	2	0	0
Braga	2	2	0	0
Viseu	1	1	0	0
Total	103		20	

SEXO DOS CANDIDATOS

Sexo	Cands.	%	Cols.	%
Masc.	28	27	5	25
Femin.	75	73	15	75
Total	103		20	

CURSO DO 12º ANO (15 mais frequentes)

Curso 12º ano	Cands.	%	Cols.	%
C60 Ciências e Tecnologias	98	95	20	100
966 Cursos EFA, Formações Modulares,	3	3	0	0
C80 Recorrente - Ciências e Tecnologias	1	1	0	0
A03 Biotecnologia (VC) (Port. 941/2009)	1	1	0	0

MÉDIAS DOS COLOCADOS

Nota de candidatura	137,6
Prova de ingresso	126,7
Média do 12º ano	143,5
Média do 10º/11º ano	143,5

OPÇÕES EXCLUÍDAS

Nota candidatura (s/mínima)	0
Prova ingresso (não fez)	0
Prova ingresso (s/mínima)	0
Pré-requisito (não fez)	0

DISTRIBUIÇÕES DE NOTAS DE CANDIDATURA

Candidatos

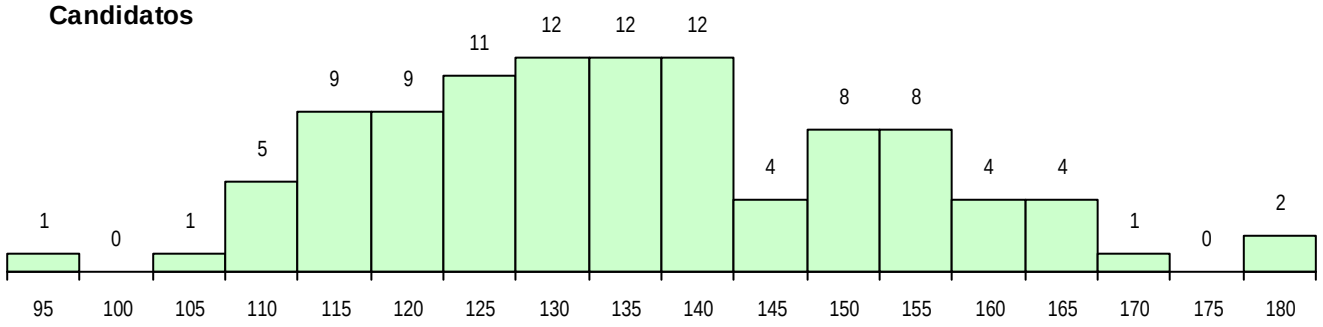

Colocados

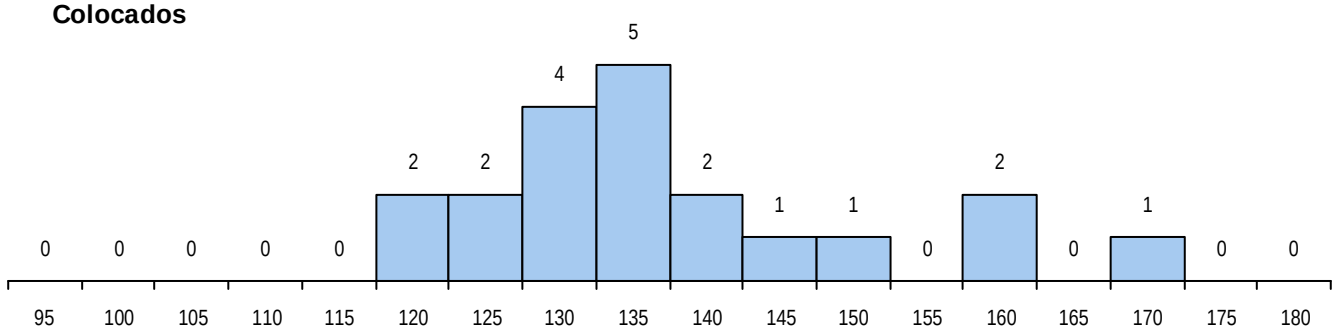

Estabelecimento: 0602 Universidade de Évora - Escola de Ciências e Tecnologia
Curso Superior: 9003 Agronomia
Licenciatura

OPÇÃO CANDIDATURA

Opção	Cands.	%	Cols.	%
1ª	21	26	21	75
2ª	17	21	5	18
3ª	10	13	1	4
4ª	12	15	0	0
5ª	14	18	1	4
6ª	6	8	0	0
Total	80		28	

ETAPA COLOCAÇÃO (contingente)

Etapa Colocação	Cands.	%	Cols.	%	Nota
17 Geral	80	100	28	100	95,0
Total	80		28		

DISTRITO/CAE DE CANDIDATURA

Distrito Origem	Cands.	%	Cols.	%
Évora	23	29	13	46
Lisboa	16	20	1	4
Beja	9	11	4	14
Leiria	6	8	3	11
Santarém	5	6	4	14
Portalegre	5	6	0	0
Faro	5	6	1	4
Setúbal	4	5	0	0
Braga	3	4	0	0
R. A. Açores	1	1	0	0
Viana do Castelo	1	1	0	0
Guarda	1	1	1	4
Bragança	1	1	1	4
Total	80		28	

SEXO DOS CANDIDATOS

Sexo	Cands.	%	Cols.	%
Masc.	55	69	22	79
Femin.	25	31	6	21
Total	80		28	

CURSO DO 12º ANO (15 mais frequentes)

Curso 12º ano	Cands.	%	Cols.	%
C60 Ciências e Tecnologias	72	90	23	82
966 Cursos EFA, Formações Modulares,	4	5	4	14
C81 Recorrente - Ciências Socioeconómi	1	1	1	4
C80 Recorrente - Ciências e Tecnologias	1	1	0	0
C64 Artes Visuais	1	1	0	0
C62 Línguas e Humanidades	1	1	0	0

MÉDIAS DOS COLOCADOS

Nota de candidatura	122,4
Prova de ingresso	115,8
Média do 12º ano	126,0
Média do 10º/11º ano	126,0

OPÇÕES EXCLUÍDAS

Nota candidatura (s/mínima)	0
Prova ingresso (não fez)	1
Prova ingresso (s/mínima)	0
Pré-requisito (não fez)	0

DISTRIBUIÇÕES DE NOTAS DE CANDIDATURA

Candidatos

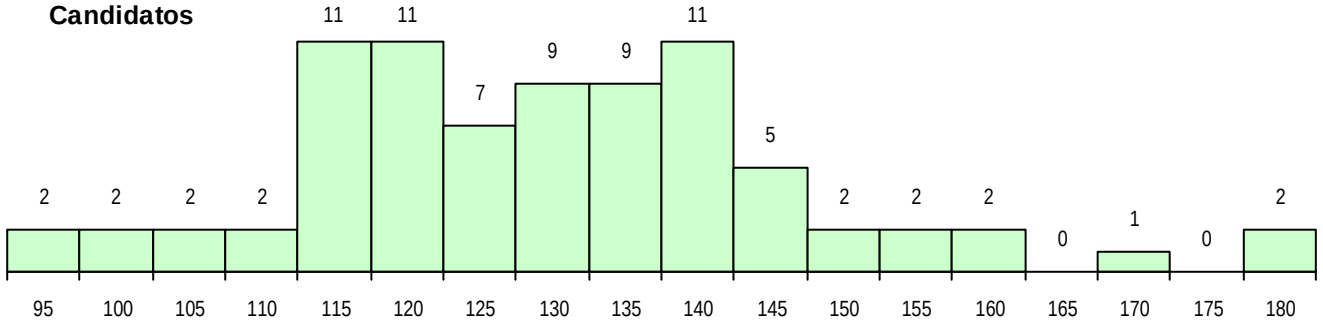

Colocados

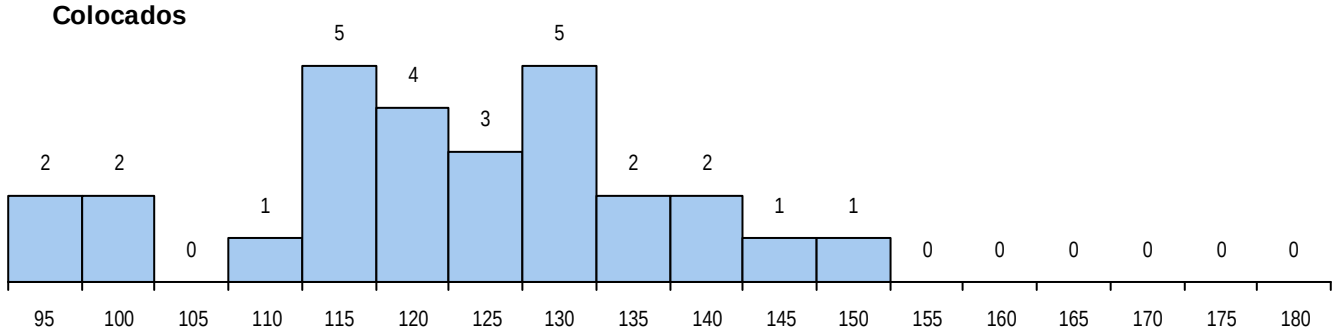

Estabelecimento: 0602 Universidade de Évora - Escola de Ciências e Tecnologia
Curso Superior: 9011 Biologia
Licenciatura

OPÇÃO CANDIDATURA

Opção	Cands.	%	Cols.	%
1ª	24	12	20	50
2ª	34	17	8	20
3ª	40	20	11	28
4ª	39	20	1	3
5ª	33	17	0	0
6ª	27	14	0	0
Total	197		40	

ETAPA COLOCAÇÃO (contingente)

Etapa Colocação	Cands.	%	Cols.	%	Nota
4 Açores 1	3	2	0	0	
8 Madeira 1	3	2	0	0	
17 Geral	197	100	40	100	116,1
Total	203		40		

DISTRITO/CAE DE CANDIDATURA

Distrito Origem	Cands.	%	Cols.	%
Évora	46	23	12	30
Lisboa	44	22	7	18
Setúbal	18	9	7	18
Santarém	14	7	3	8
Portalegre	12	6	4	10
Beja	9	5	0	0
Leiria	9	5	2	5
Faro	8	4	2	5
R. A. Madeira	7	4	1	3
Coimbra	6	3	1	3
Castelo Branco	6	3	0	0
Porto	4	2	0	0
Aveiro	4	2	0	0
R. A. Açores	4	2	0	0
Guarda	4	2	1	3
Viseu	1	1	0	0
Braga	1	1	0	0
Total	197		40	

SEXO DOS CANDIDATOS

Sexo	Cands.	%	Cols.	%
Masc.	78	40	20	50
Femin.	119	60	20	50
Total	197		40	

CURSO DO 12º ANO (15 mais frequentes)

Curso 12º ano	Cands.	%	Cols.	%
C60 Ciências e Tecnologias	182	92	38	95
C80 Recorrente - Ciências e Tecnologias	7	4	1	3
966 Cursos EFA, Formações Modulares,	4	2	0	0
C64 Artes Visuais	1	1	1	3
950 Equivalências Estrangeiras (Decreto	1	1	0	0
610 Cursos de Educação e Formação (T	1	1	0	0
P16 Técnico de Análise Laboratorial	1	1	0	0

MÉDIAS DOS COLOCADOS

Nota de candidatura	133,3
Prova de ingresso	124,8
Média do 12º ano	137,9
Média do 10º/11º ano	137,9

OPÇÕES EXCLUÍDAS

Nota candidatura (s/mínima)	0
Prova ingresso (não fez)	1
Prova ingresso (s/mínima)	0
Pré-requisito (não fez)	0

DISTRIBUIÇÕES DE NOTAS DE CANDIDATURA

Candidatos

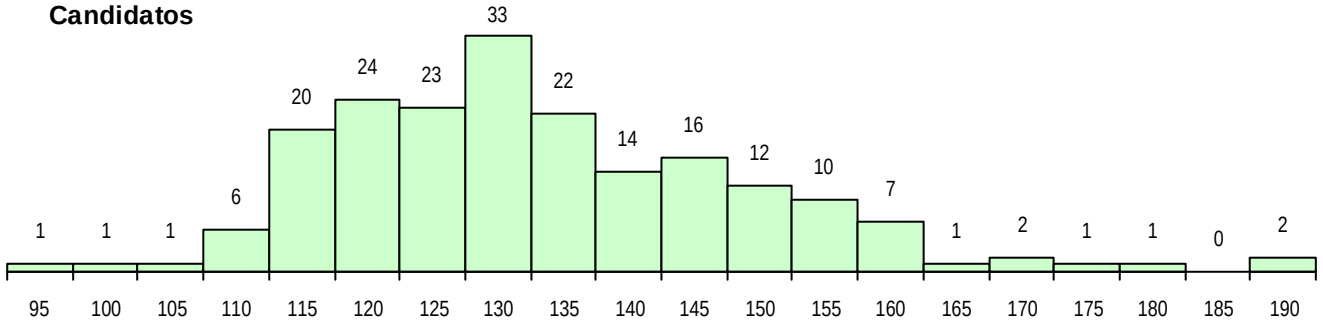

Colocados

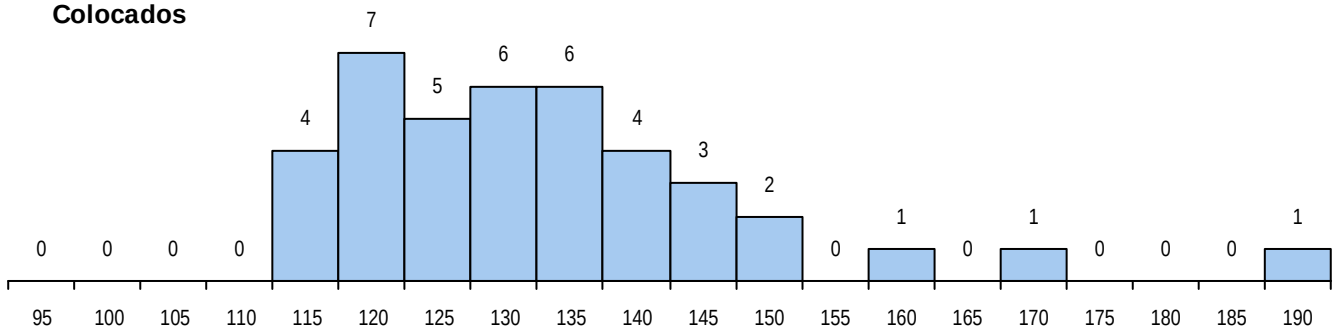

Estabelecimento: 0602 Universidade de Évora - Escola de Ciências e Tecnologia
Curso Superior: 9015 Bioquímica
Licenciatura

OPÇÃO CANDIDATURA

Opção	Cands.	%	Cols.	%
1ª	14	10	14	40
2ª	27	20	6	17
3ª	23	17	8	23
4ª	18	13	6	17
5ª	28	21	1	3
6ª	24	18	0	0
Total	134		35	

ETAPA COLOCAÇÃO (contingente)

Etapa Colocação	Cands.	%	Cols.	%	Nota
4 Açores 1	3	2	0	0	
17 Geral	134	100	35	100	111,3
Total	137		35		

DISTRITO/CAE DE CANDIDATURA

Distrito Origem	Cands.	%	Cols.	%
Évora	33	25	4	11
Santarém	18	13	5	14
Lisboa	16	12	4	11
Leiria	14	10	6	17
Setúbal	14	10	8	23
Beja	7	5	1	3
Portalegre	7	5	2	6
Faro	5	4	2	6
Porto	4	3	0	0
Coimbra	4	3	1	3
R. A. Açores	3	2	0	0
Guarda	3	2	1	3
Castelo Branco	2	1	0	0
Braga	2	1	1	3
Aveiro	1	1	0	0
Viseu	1	1	0	0
Total	134		35	

SEXO DOS CANDIDATOS

Sexo	Cands.	%	Cols.	%
Masc.	44	33	9	26
Femin.	90	67	26	74
Total	134		35	

CURSO DO 12º ANO (15 mais frequentes)

Curso 12º ano	Cands.	%	Cols.	%
C60 Ciências e Tecnologias	130	97	35	100
966 Cursos EFA, Formações Modulares,	1	1	0	0
940 Escolas estrangeiras em Portugal	1	1	0	0
C64 Artes Visuais	1	1	0	0
060 Ciências e Tecnologias (DL 74/2004	1	1	0	0

MÉDIAS DOS COLOCADOS

Nota de candidatura	129,7
Prova de ingresso	116,7
Média do 12º ano	136,7
Média do 10º/11º ano	136,7

OPÇÕES EXCLUÍDAS

Nota candidatura (s/mínima)	0
Prova ingresso (não fez)	0
Prova ingresso (s/mínima)	0
Pré-requisito (não fez)	0

DISTRIBUIÇÕES DE NOTAS DE CANDIDATURA

Candidatos

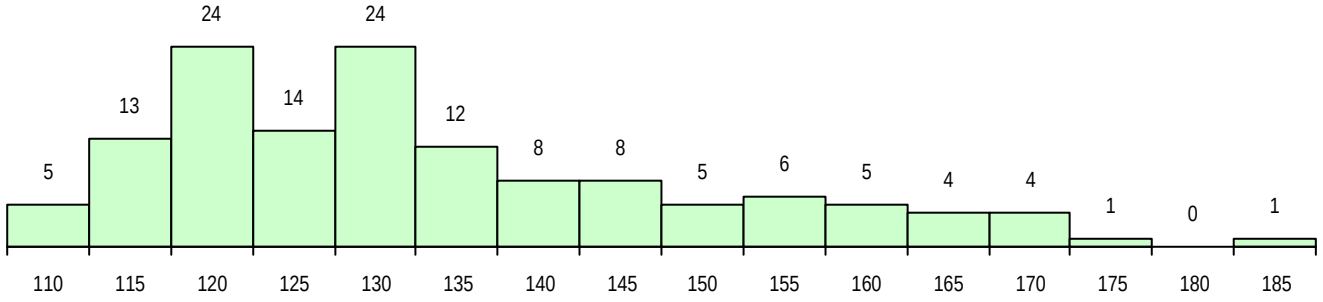

Colocados

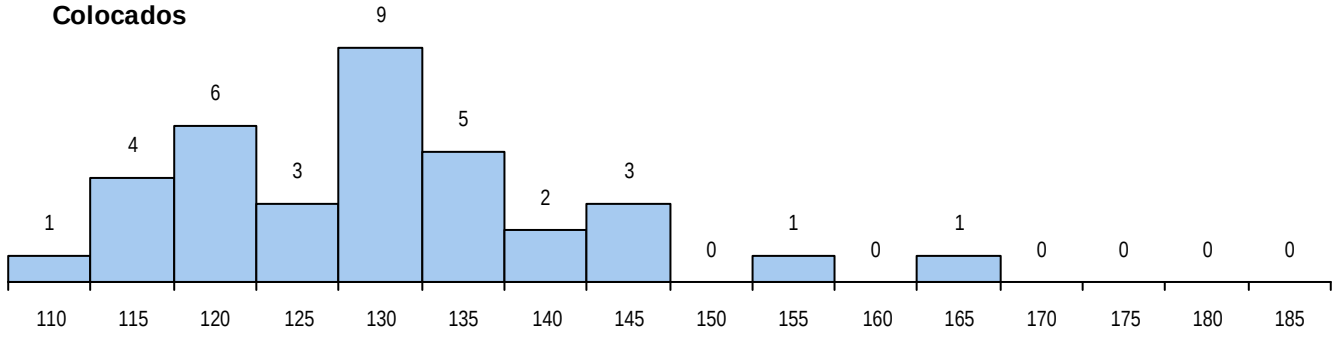

Estabelecimento: 0602 Universidade de Évora - Escola de Ciências e Tecnologia
Curso Superior: 9016 Biotecnologia
Licenciatura

OPÇÃO CANDIDATURA

Opção	Cands.	%	Cols.	%
1ª	15	11	15	58
2ª	23	17	5	19
3ª	38	28	4	15
4ª	26	19	2	8
5ª	14	10	0	0
6ª	18	13	0	0
Total	134		26	

ETAPA COLOCAÇÃO (contingente)

Etapa Colocação	Cands.	%	Cols.	%	Nota
4 Açores 1	6	4	0	0	
8 Madeira 1	1	1	1	4	116,9
17 Geral	134	100	25	96	104,1
Total	141		26		

DISTRITO/CAE DE CANDIDATURA

Distrito Origem	Cands.	%	Cols.	%
Évora	52	39	14	54
Leiria	13	10	1	4
Setúbal	12	9	1	4
Santarém	10	7	4	15
Beja	9	7	2	8
Faro	8	6	1	4
Lisboa	8	6	1	4
R. A. Açores	6	4	0	0
Portalegre	4	3	0	0
Castelo Branco	4	3	0	0
Coimbra	2	1	0	0
Braga	2	1	0	0
R. A. Madeira	1	1	1	4
Aveiro	1	1	0	0
Porto	1	1	1	4
Guarda	1	1	0	0
Total	134		26	

SEXO DOS CANDIDATOS

Sexo	Cands.	%	Cols.	%
Masc.	57	43	16	62
Femin.	77	57	10	38
Total	134		26	

CURSO DO 12º ANO (15 mais frequentes)

Curso 12º ano	Cands.	%	Cols.	%
C60 Ciências e Tecnologias	128	96	23	88
966 Cursos EFA, Formações Modulares,	3	2	1	4
C80 Recorrente - Ciências e Tecnologias	2	1	2	8
940 Escolas estrangeiras em Portugal	1	1	0	0

MÉDIAS DOS COLOCADOS

Nota de candidatura	122,8
Prova de ingresso	109,8
Média do 12º ano	129,8
Média do 10º/11º ano	129,8

OPÇÕES EXCLUÍDAS

Nota candidatura (s/mínima)	0
Prova ingresso (não fez)	0
Prova ingresso (s/mínima)	0
Pré-requisito (não fez)	0

DISTRIBUIÇÕES DE NOTAS DE CANDIDATURA

Candidatos

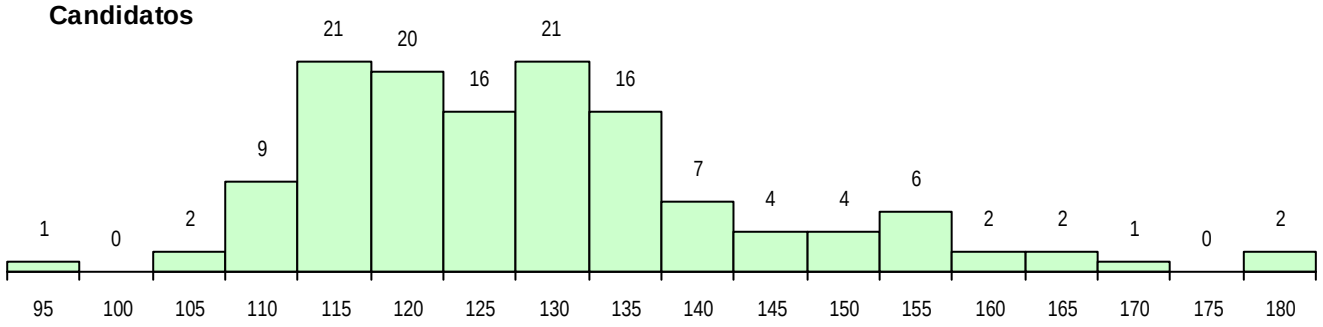

Colocados

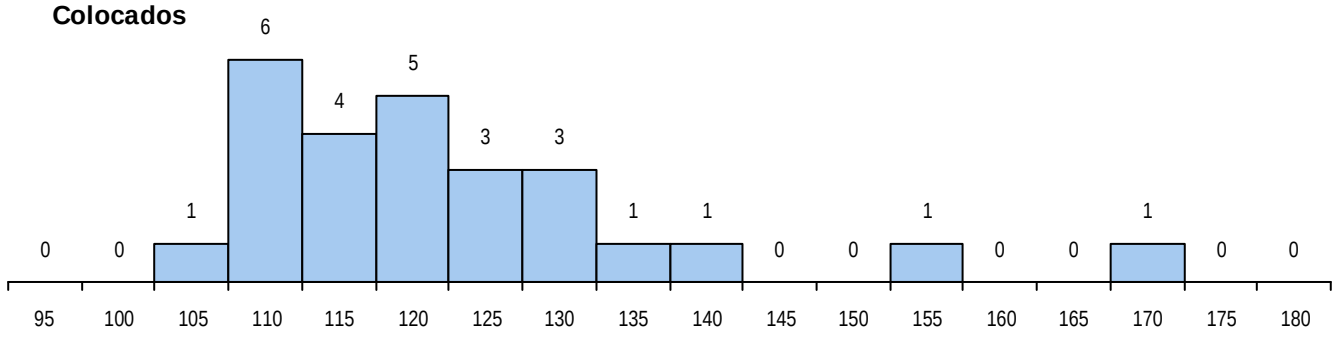

Estabelecimento: 0602 Universidade de Évora - Escola de Ciências e Tecnologia
Curso Superior: 9119 Engenharia Informática
Licenciatura

OPÇÃO CANDIDATURA

Opção	Cands.	%	Cols.	%
1ª	20	15	18	45
2ª	12	9	4	10
3ª	22	16	3	8
4ª	26	19	4	10
5ª	27	20	9	23
6ª	29	21	2	5
Total	136		40	

ETAPA COLOCAÇÃO (contingente)

Etapa Colocação	Cands.	%	Cols.	%	Nota
1 Deficientes	1	1	0	0	
4 Açores 1	3	2	0	0	
17 Geral	136	100	40	100	121,9
Total	140		40		

DISTRITO/CAE DE CANDIDATURA

Distrito Origem	Cands.	%	Cols.	%
Évora	45	33	18	45
Beja	17	13	6	15
Lisboa	15	11	3	8
Santarém	13	10	5	13
Faro	11	8	1	3
Setúbal	10	7	3	8
Portalegre	5	4	4	10
Castelo Branco	5	4	0	0
Leiria	4	3	0	0
R. A. Açores	3	2	0	0
Guarda	2	1	0	0
Coimbra	2	1	0	0
Aveiro	2	1	0	0
R. A. Madeira	1	1	0	0
Bragança	1	1	0	0
Total	136		40	

SEXO DOS CANDIDATOS

Sexo	Cands.	%	Cols.	%
Masc.	113	83	31	78
Femin.	23	17	9	23
Total	136		40	

CURSO DO 12º ANO (15 mais frequentes)

Curso 12º ano	Cands.	%	Cols.	%
C60 Ciências e Tecnologias	118	87	35	88
C61 Ciências Socioeconómicas	9	7	2	5
P56 Técnico de Gestão e Programação d	4	3	3	8
C80 Recorrente - Ciências e Tecnologias	3	2	0	0
820 Agrupamento 2 / geral	1	1	0	0
940 Escolas estrangeiras em Portugal	1	1	0	0

MÉDIAS DOS COLOCADOS

Nota de candidatura	134,2
Prova de ingresso	121,9
Média do 12º ano	140,8
Média do 10º/11º ano	140,8

OPÇÕES EXCLUÍDAS

Nota candidatura (s/mínima)	0
Prova ingresso (não fez)	0
Prova ingresso (s/mínima)	0
Pré-requisito (não fez)	0

DISTRIBUIÇÕES DE NOTAS DE CANDIDATURA

Candidatos

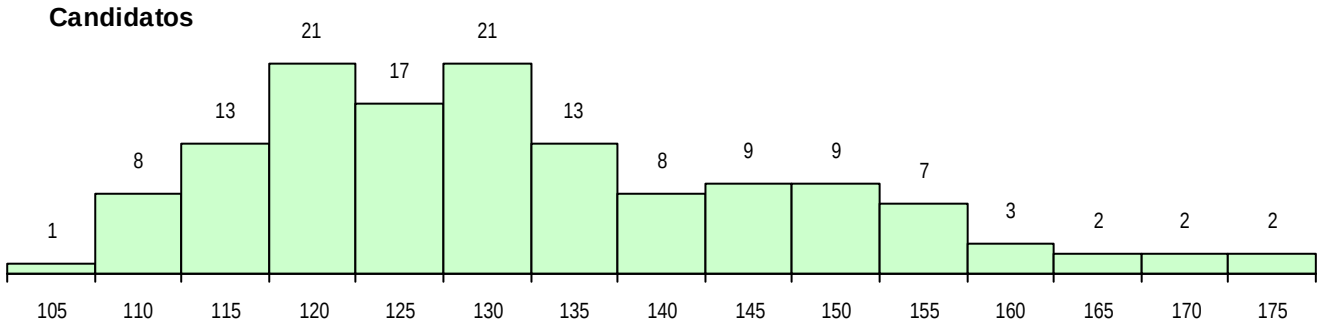

Colocados

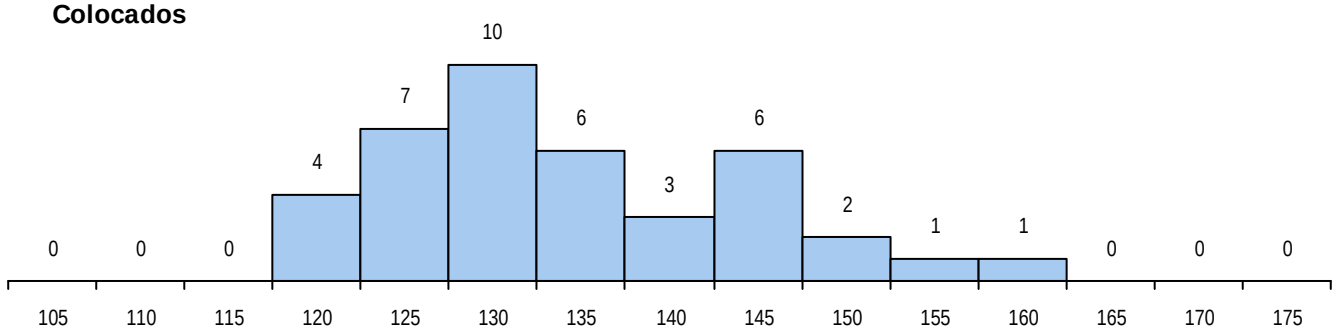

Estabelecimento: 0602 Universidade de Évora - Escola de Ciências e Tecnologia
Curso Superior: 9143 Geografia
Licenciatura

OPÇÃO CANDIDATURA

Opção	Cands.	%	Cols.	%
1ª	4	10	4	40
2ª	6	14	3	30
3ª	8	19	1	10
4ª	9	21	2	20
5ª	7	17	0	0
6ª	8	19	0	0
Total	42		10	

ETAPA COLOCAÇÃO (contingente)

Etapa Colocação	Cands.	%	Cols.	%	Nota
4 Açores 1	4	10	0	0	
8 Madeira 1	2	5	0	0	
17 Geral	42	100	10	100	98,0
Total	48		10		

DISTRITO/CAE DE CANDIDATURA

Distrito Origem	Cands.	%	Cols.	%
Évora	10	24	6	60
Portalegre	7	17	2	20
R. A. Açores	4	10	0	0
Braga	4	10	0	0
Beja	3	7	0	0
R. A. Madeira	2	5	0	0
Viana do Castelo	2	5	0	0
Setúbal	2	5	0	0
Faro	2	5	1	10
Vila Real	1	2	0	0
Santarém	1	2	0	0
Porto	1	2	0	0
Leiria	1	2	0	0
Guarda	1	2	0	0
Aveiro	1	2	1	10
Total	42		10	

SEXO DOS CANDIDATOS

Sexo	Cands.	%	Cols.	%
Masc.	24	57	7	70
Femin.	18	43	3	30
Total	42		10	

CURSO DO 12º ANO (15 mais frequentes)

Curso 12º ano	Cands.	%	Cols.	%
C62 Línguas e Humanidades	26	62	6	60
C61 Ciências Socioeconómicas	5	12	1	10
966 Cursos EFA, Formações Modulares,	4	10	2	20
R05 Técnico de Apoio à Gestão Desporti	2	5	0	0
C60 Ciências e Tecnologias	2	5	0	0
P22 Técnico de Banca e Seguros	1	2	1	10
C82 Recorrente - Línguas e Humanidade	1	2	0	0
C80 Recorrente - Ciências e Tecnologias	1	2	0	0

MÉDIAS DOS COLOCADOS

Nota de candidatura	116,6
Prova de ingresso	106,6
Média do 12º ano	121,9
Média do 10º/11º ano	121,9

OPÇÕES EXCLUÍDAS

Nota candidatura (s/mínima)	0
Prova ingresso (não fez)	1
Prova ingresso (s/mínima)	0
Pré-requisito (não fez)	0

DISTRIBUIÇÕES DE NOTAS DE CANDIDATURA

Candidatos

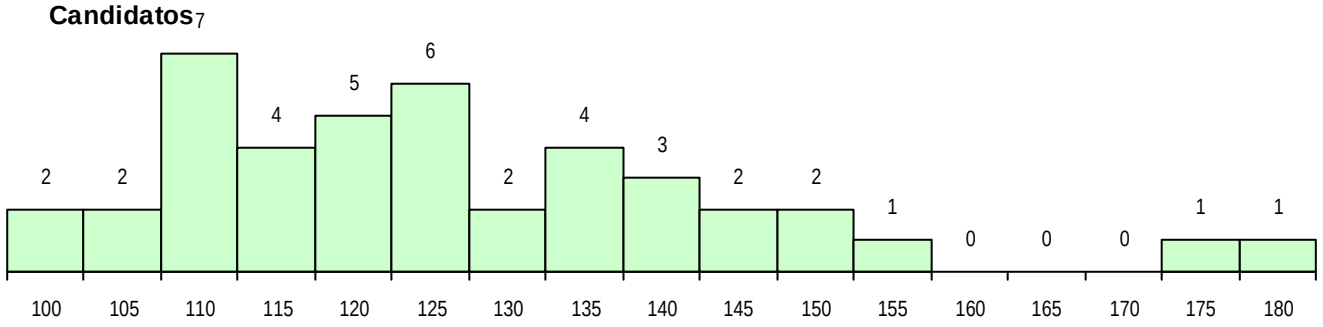

Colocados

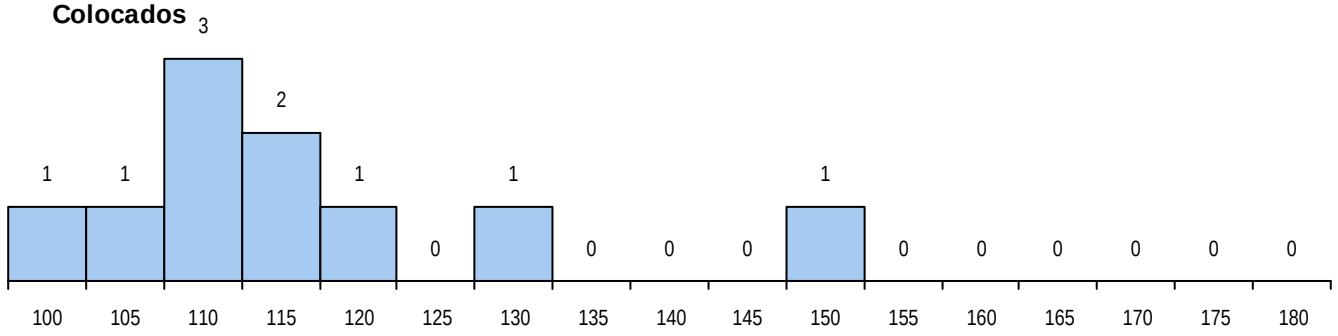

Estabelecimento: 0602 Universidade de Évora - Escola de Ciências e Tecnologia
Curso Superior: 9146 Geologia
Licenciatura

OPÇÃO CANDIDATURA

Opção	Cands.	%	Cols.	%
2ª	7	23	4	80
3ª	3	10	0	0
4ª	6	20	1	20
5ª	9	30	0	0
6ª	5	17	0	0
Total	30		5	

ETAPA COLOCAÇÃO (contingente)

Etapa Colocação	Cands.	%	Cols.	%	Nota
4 Açores 1	1	3	0	0	
8 Madeira 1	1	3	0	0	
17 Geral	30	100	5	100	107,1
Total	32		5		

DISTRITO/CAE DE CANDIDATURA

Distrito Origem	Cands.	%	Cols.	%
Évora	9	30	1	20
Beja	6	20	1	20
Lisboa	4	13	2	40
Setúbal	2	7	1	20
Leiria	2	7	0	0
R. A. Madeira	1	3	0	0
R. A. Açores	1	3	0	0
Santarém	1	3	0	0
Guarda	1	3	0	0
Faro	1	3	0	0
Braga	1	3	0	0
Aveiro	1	3	0	0
Total	30		5	

SEXO DOS CANDIDATOS

Sexo	Cands.	%	Cols.	%
Masc.	18	60	4	80
Femin.	12	40	1	20
Total	30		5	

CURSO DO 12º ANO (15 mais frequentes)

Curso 12º ano	Cands.	%	Cols.	%
C60 Ciências e Tecnologias	28	93	5	100
966 Cursos EFA, Formações Modulares,	1	3	0	0
C80 Recorrente - Ciências e Tecnologias	1	3	0	0

MÉDIAS DOS COLOCADOS

Nota de candidatura	116,8
Prova de ingresso	107,2
Média do 12º ano	122,0
Média do 10º/11º ano	122,0

OPÇÕES EXCLUÍDAS

Nota candidatura (s/mínima)	0
Prova ingresso (não fez)	0
Prova ingresso (s/mínima)	0
Pré-requisito (não fez)	0

DISTRIBUIÇÕES DE NOTAS DE CANDIDATURA

Candidatos

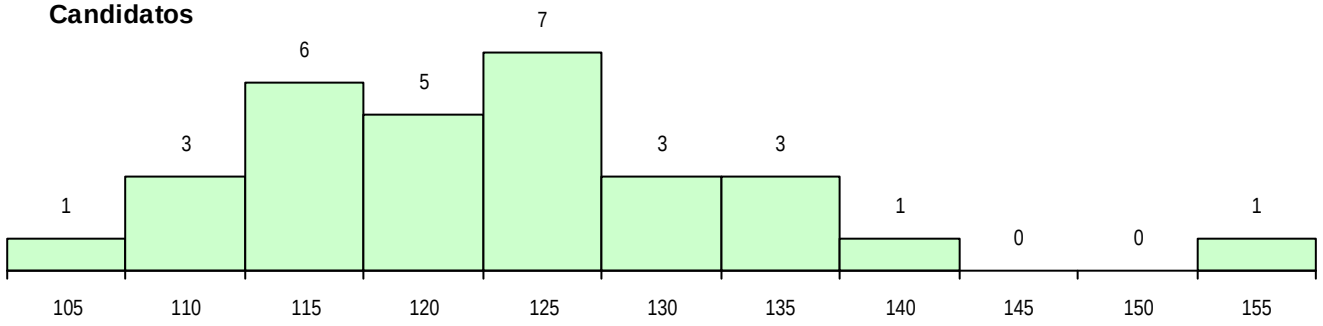

Colocados

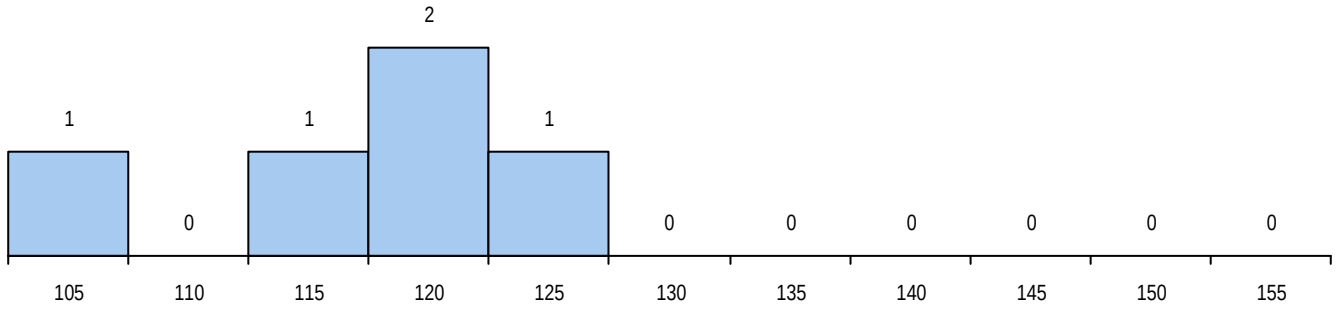

Estabelecimento: 0602 Universidade de Évora - Escola de Ciências e Tecnologia
Curso Superior: 9210 Matemática Aplicada à Economia e à Gestão
Licenciatura

OPÇÃO CANDIDATURA

Opção	Cands.	%	Cols.	%
1ª	5	9	5	26
2ª	9	16	6	32
3ª	13	23	1	5
4ª	11	20	2	11
5ª	11	20	2	11
6ª	7	13	3	16
Total	56		19	

ETAPA COLOCAÇÃO (contingente)

Etapa Colocação	Cands.	%	Cols.	%	Nota
8 Madeira 1	1	2	0	0	
17 Geral	56	100	19	100	112,3
Total	57		19		

DISTRITO/CAE DE CANDIDATURA

Distrito Origem	Cands.	%	Cols.	%
Évora	25	45	7	37
Lisboa	7	13	3	16
Faro	7	13	1	5
Beja	7	13	4	21
Setúbal	4	7	2	11
Santarém	3	5	1	5
R. A. Madeira	1	2	0	0
Leiria	1	2	0	0
Aveiro	1	2	1	5
Total	56		19	

SEXO DOS CANDIDATOS

Sexo	Cands.	%	Cols.	%
Masc.	26	46	7	37
Femin.	30	54	12	63
Total	56		19	

CURSO DO 12º ANO (15 mais frequentes)

Curso 12º ano	Cands.	%	Cols.	%
C60 Ciências e Tecnologias	44	79	14	74
C61 Ciências Socioeconómicas	11	20	4	21
C81 Recorrente - Ciências Socioeconómi	1	2	1	5

MÉDIAS DOS COLOCADOS

Nota de candidatura	130,5
Prova de ingresso	123,7
Média do 12º ano	134,2
Média do 10º/11º ano	134,2

OPÇÕES EXCLUÍDAS

Nota candidatura (s/mínima)	0
Prova ingresso (não fez)	0
Prova ingresso (s/mínima)	0
Pré-requisito (não fez)	0

DISTRIBUIÇÕES DE NOTAS DE CANDIDATURA

Candidatos

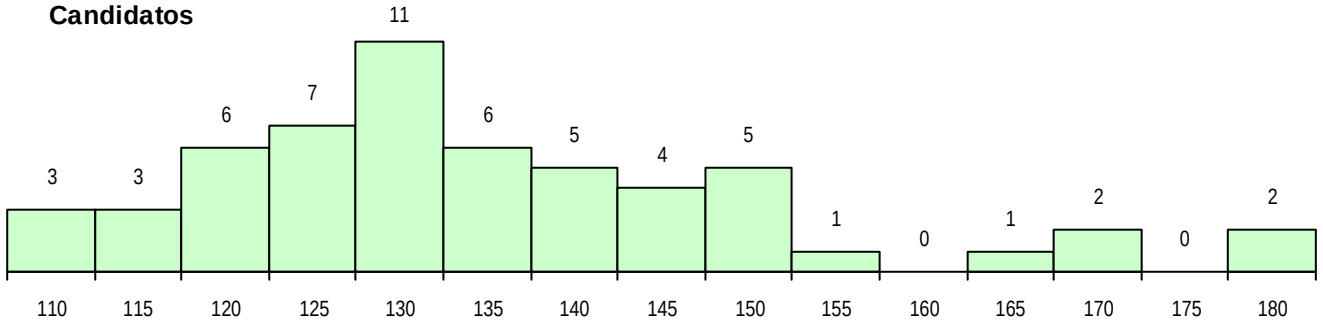

Colocados

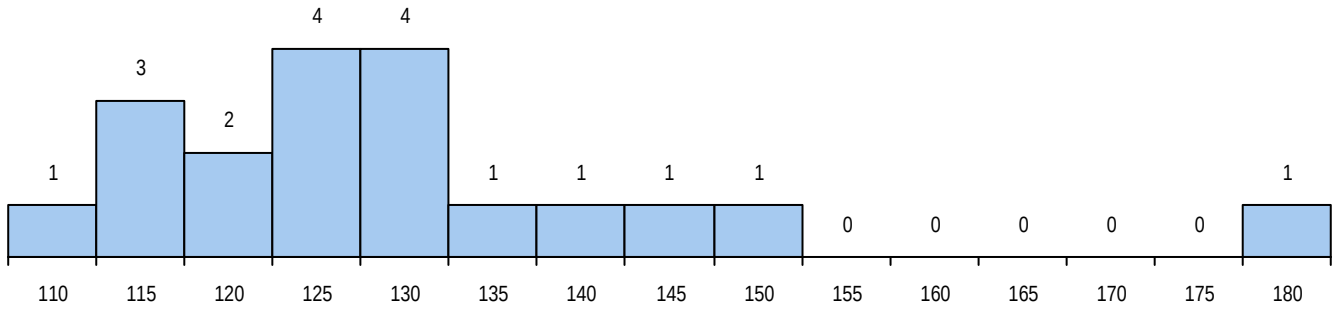

Estabelecimento: 0602 Universidade de Évora - Escola de Ciências e Tecnologia
Curso Superior: 9223 Química
Licenciatura

OPÇÃO CANDIDATURA

Opção	Cands.	%	Cols.	%
1ª	1	11	1	100
2ª	2	22	0	0
3ª	1	11	0	0
4ª	1	11	0	0
5ª	1	11	0	0
6ª	3	33	0	0
Total	9		1	

ETAPA COLOCAÇÃO (contingente)

Etapa Colocação	Cands.	%	Cols.	%	Nota
17 Geral	9	100	1	100	122,1
Total	9		1		

DISTRITO/CAE DE CANDIDATURA

Distrito Origem	Cands.	%	Cols.	%
Lisboa	2	22	0	0
Évora	2	22	0	0
Viseu	1	11	0	0
Setúbal	1	11	0	0
Portalegre	1	11	1	100
Coimbra	1	11	0	0
Beja	1	11	0	0
Total	9		1	

SEXO DOS CANDIDATOS

Sexo	Cands.	%	Cols.	%
Masc.	2	22	0	0
Femin.	7	78	1	100
Total	9		1	

CURSO DO 12º ANO (15 mais frequentes)

Curso 12º ano	Cands.	%	Cols.	%
C60 Ciências e Tecnologias	9	100	1	100

MÉDIAS DOS COLOCADOS

Nota de candidatura	122,1
Prova de ingresso	98,0
Média do 12º ano	135,0
Média do 10º/11º ano	135,0

OPÇÕES EXCLUÍDAS

Nota candidatura (s/mínima)	0
Prova ingresso (não fez)	0
Prova ingresso (s/mínima)	0
Pré-requisito (não fez)	0

DISTRIBUIÇÕES DE NOTAS DE CANDIDATURA

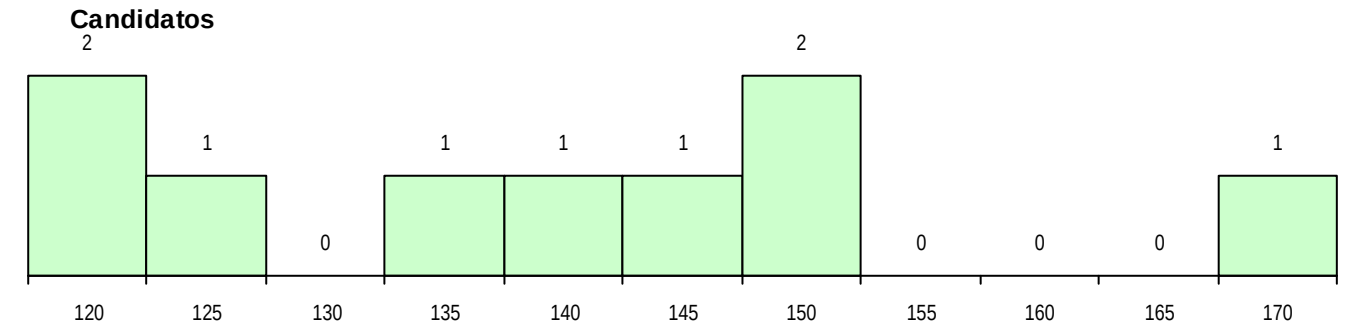

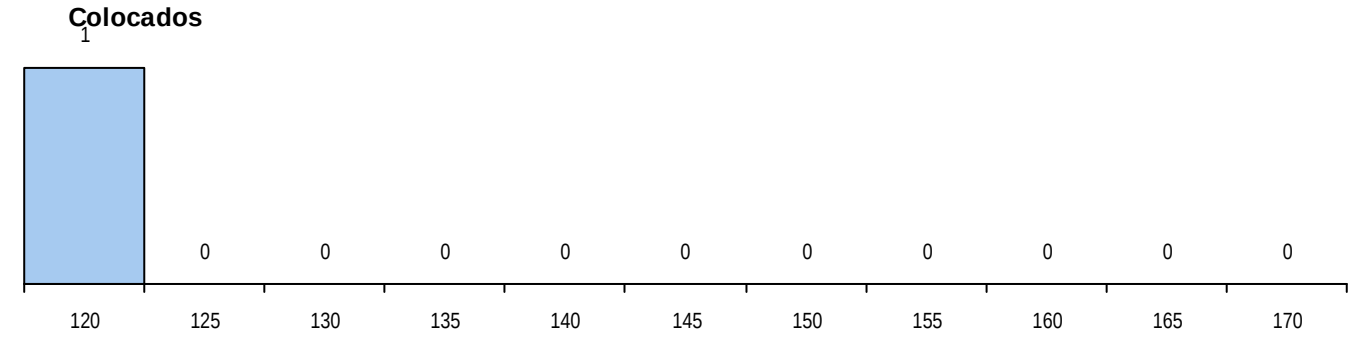

Estabelecimento: 0602 Universidade de Évora - Escola de Ciências e Tecnologia
Curso Superior: 9707 Ciências do Desporto
Licenciatura

OPÇÃO CANDIDATURA

Opção	Cands.	%	Cols.	%
1ª	56	24	26	65
2ª	43	19	8	20
3ª	52	23	4	10
4ª	36	16	1	3
5ª	23	10	0	0
6ª	21	9	1	3
Total	231		40	

ETAPA COLOCAÇÃO (contingente)

Etapa Colocação	Cands.	%	Cols.	%	Nota
1 Deficientes	1	0	0	0	
4 Açores 1	4	2	0	0	
8 Madeira 1	17	7	1	3	124,9
17 Geral	231	100	39	98	126,6
Total	253		40		

DISTRITO/CAE DE CANDIDATURA

Distrito Origem	Cands.	%	Cols.	%
Évora	54	23	15	38
Lisboa	26	11	4	10
R. A. Madeira	20	9	3	8
Setúbal	20	9	3	8
Santarém	19	8	2	5
Leiria	16	7	1	3
Beja	15	6	4	10
Portalegre	13	6	3	8
Faro	11	5	4	10
Porto	7	3	0	0
Aveiro	6	3	0	0
Coimbra	6	3	0	0
R. A. Açores	5	2	0	0
Viana do Castelo	3	1	1	3
Vila Real	3	1	0	0
Braga	3	1	0	0
Viseu	2	1	0	0
Castelo Branco	1	0	0	0
Bragança	1	0	0	0
Total	231		40	

SEXO DOS CANDIDATOS

Sexo	Cands.	%	Cols.	%
Masc.	159	69	29	73
Femin.	72	31	11	28
Total	231		40	

CURSO DO 12º ANO (15 mais frequentes)

Curso 12º ano	Cands.	%	Cols.	%
C60 Ciências e Tecnologias	124	54	24	60
C62 Línguas e Humanidades	30	13	9	23
R05 Técnico de Apoio à Gestão Desporti	15	6	3	8
C80 Recorrente - Ciências e Tecnologias	13	6	1	3
966 Cursos EFA, Formações Modulares,	13	6	0	0
C61 Ciências Socioeconómicas	10	4	1	3
089 Desporto (DL 74/2004)	8	3	0	0
C64 Artes Visuais	3	1	1	3
A06 Animação Sociodesportiva (VCT) (P	3	1	0	0
667 Gestão e Dinamização Desportiva (	2	1	0	0
P01 Animador Sociocultural	2	1	0	0
P51 Técnico de Gestão	1	0	1	3
P22 Técnico de Banca e Seguros	1	0	0	0
P56 Técnico de Gestão e Programação d	1	0	0	0
P82 Técnico de Secretariado	1	0	0	0

MÉDIAS DOS COLOCADOS

Nota de candidatura	133,4
Prova de ingresso	125,8
Média do 12º ano	137,4
Média do 10º/11º ano	137,4

OPÇÕES EXCLUÍDAS

Nota candidatura (s/mínima)	0
Prova ingresso (não fez)	0
Prova ingresso (s/mínima)	0
Pré-requisito (não fez)	0

DISTRIBUIÇÕES DE NOTAS DE CANDIDATURA

Candidatos

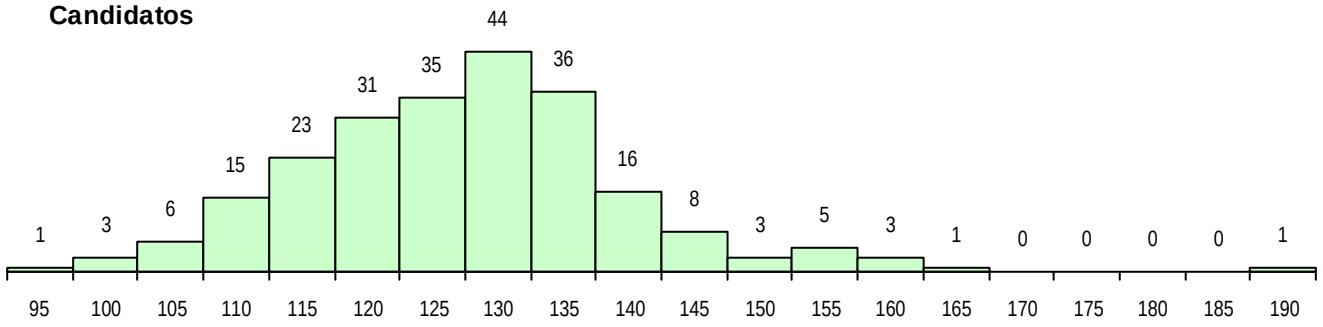

Colocados

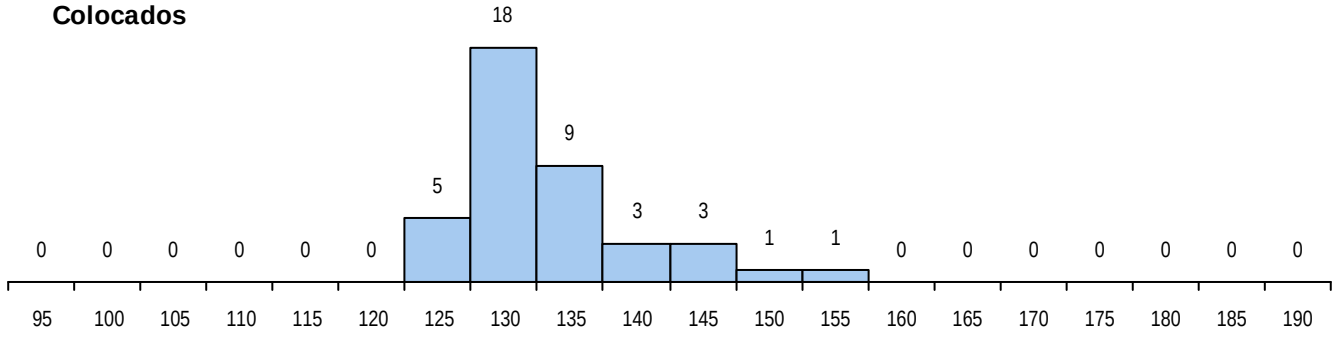

Estabelecimento: 0602 Universidade de Évora - Escola de Ciências e Tecnologia
Curso Superior: 9751 Engenharia Mecatrónica
Licenciatura

OPÇÃO CANDIDATURA

Opção	Cands.	%	Cols.	%
1ª	9	24	9	56
2ª	8	21	4	25
3ª	5	13	3	19
4ª	2	5	0	0
5ª	4	11	0	0
6ª	10	26	0	0
Total	38		16	

ETAPA COLOCAÇÃO (contingente)

Etapa Colocação	Cands.	%	Cols.	%	Nota
8 Madeira 1	1	3	0	0	
17 Geral	38	100	16	100	108,2
Total	39		16		

DISTRITO/CAE DE CANDIDATURA

Distrito Origem	Cands.	%	Cols.	%
Évora	16	42	10	63
Lisboa	8	21	2	13
Faro	3	8	0	0
Setúbal	2	5	0	0
Portalegre	2	5	1	6
R. A. Madeira	1	3	0	0
Santarém	1	3	1	6
Leiria	1	3	0	0
Guarda	1	3	0	0
Coimbra	1	3	1	6
Beja	1	3	0	0
Aveiro	1	3	1	6
Total	38		16	

SEXO DOS CANDIDATOS

Sexo	Cands.	%	Cols.	%
Masc.	35	92	15	94
Femin.	3	8	1	6
Total	38		16	

CURSO DO 12º ANO (15 mais frequentes)

Curso 12º ano	Cands.	%	Cols.	%
C60 Ciências e Tecnologias	38	100	16	100

MÉDIAS DOS COLOCADOS

Nota de candidatura	133,0
Prova de ingresso	119,9
Média do 12º ano	140,1
Média do 10º/11º ano	140,1

OPÇÕES EXCLUÍDAS

Nota candidatura (s/mínima)	0
Prova ingresso (não fez)	1
Prova ingresso (s/mínima)	0
Pré-requisito (não fez)	0

DISTRIBUIÇÕES DE NOTAS DE CANDIDATURA

Candidatos

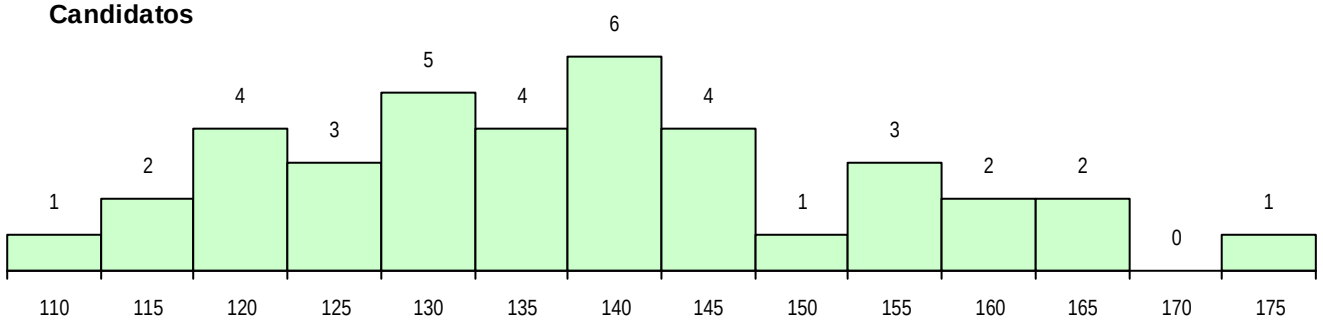

Colocados

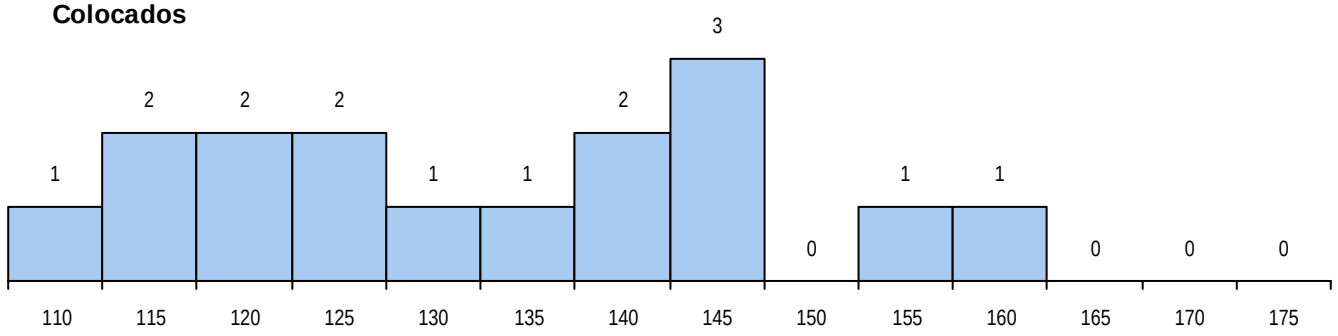

Estabelecimento: 0602 Universidade de Évora - Escola de Ciências e Tecnologia
Curso Superior: 9818 Ciência e Tecnologia Animal
Licenciatura

OPÇÃO CANDIDATURA

Opção	Cands.	%	Cols.	%
1ª	15	16	14	37
2ª	21	22	10	26
3ª	24	26	13	34
4ª	13	14	0	0
5ª	9	10	1	3
6ª	12	13	0	0
Total	94		38	

ETAPA COLOCAÇÃO (contingente)

Etapa Colocação	Cands.	%	Cols.	%	Nota
4 Açores 1	1	1	0	0	
17 Geral	94	100	38	100	115,4
Total	95		38		

DISTRITO/CAE DE CANDIDATURA

Distrito Origem	Cands.	%	Cols.	%
Évora	20	21	8	21
Lisboa	19	20	10	26
Santarém	9	10	2	5
Porto	8	9	5	13
Setúbal	7	7	3	8
Beja	6	6	0	0
Portalegre	5	5	2	5
Leiria	5	5	3	8
Faro	5	5	3	8
Castelo Branco	4	4	1	3
R. A. Açores	2	2	0	0
Vila Real	1	1	0	0
Guarda	1	1	1	3
Coimbra	1	1	0	0
Aveiro	1	1	0	0
Total	94		38	

SEXO DOS CANDIDATOS

Sexo	Cands.	%	Cols.	%
Masc.	27	29	9	24
Femin.	67	71	29	76
Total	94		38	

CURSO DO 12º ANO (15 mais frequentes)

Curso 12º ano	Cands.	%	Cols.	%
C60 Ciências e Tecnologias	91	97	38	100
966 Cursos EFA, Formações Modulares,	2	2	0	0
940 Escolas estrangeiras em Portugal	1	1	0	0

MÉDIAS DOS COLOCADOS

Nota de candidatura	139,3
Prova de ingresso	122,4
Média do 12º ano	148,3
Média do 10º/11º ano	148,3

OPÇÕES EXCLUÍDAS

Nota candidatura (s/mínima)	0
Prova ingresso (não fez)	0
Prova ingresso (s/mínima)	0
Pré-requisito (não fez)	0

DISTRIBUIÇÕES DE NOTAS DE CANDIDATURA

Candidatos

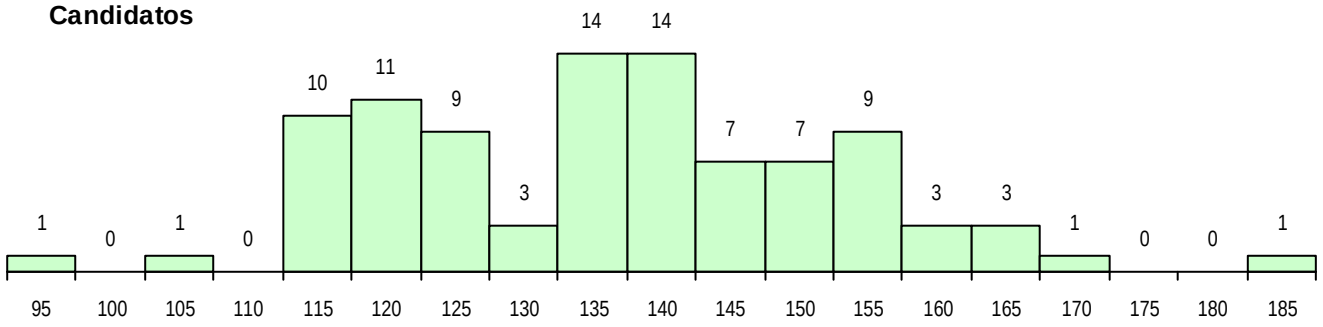

Colocados

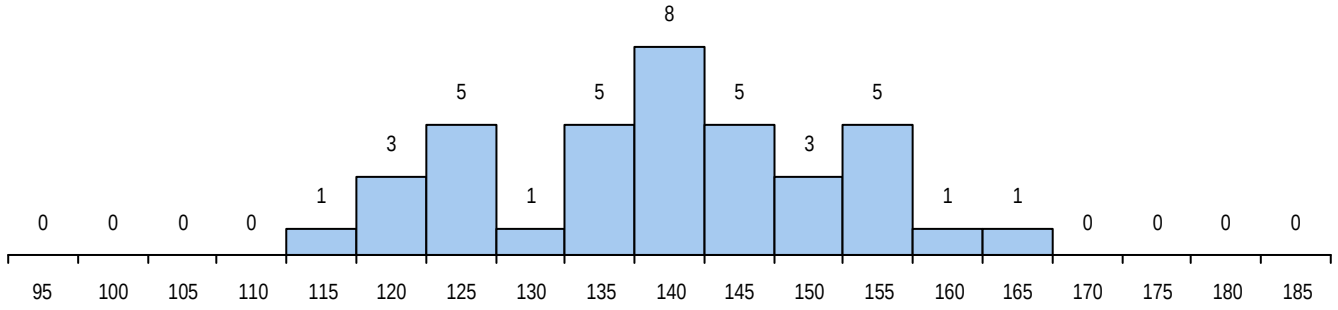

Estabelecimento: 0602 Universidade de Évora - Escola de Ciências e Tecnologia
Curso Superior: 9841 Reabilitação Psicomotora
Licenciatura

OPÇÃO CANDIDATURA

Opção	Cands.	%	Cols.	%
1ª	19	16	12	43
2ª	31	25	9	32
3ª	24	20	2	7
4ª	14	11	2	7
5ª	16	13	2	7
6ª	18	15	1	4
Total	122		28	

ETAPA COLOCAÇÃO (contingente)

Etapa Colocação	Cands.	%	Cols.	%	Nota
4 Açores 1	6	5	1	4	125,0
8 Madeira 1	2	2	1	4	119,9
17 Geral	122	100	26	93	123,7
Total	130		28		

DISTRITO/CAE DE CANDIDATURA

Distrito Origem	Cands.	%	Cols.	%
Évora	26	21	6	21
Lisboa	21	17	3	11
Santarém	13	11	2	7
Portalegre	10	8	4	14
Beja	9	7	2	7
Leiria	9	7	2	7
R. A. Açores	7	6	2	7
Setúbal	5	4	1	4
Faro	5	4	3	11
Porto	4	3	0	0
Coimbra	3	2	1	4
Castelo Branco	3	2	1	4
R. A. Madeira	2	2	1	4
Vila Real	2	2	0	0
Aveiro	2	2	0	0
Viana do Castelo	1	1	0	0
Total	122		28	

SEXO DOS CANDIDATOS

Sexo	Cands.	%	Cols.	%
Masc.	18	15	8	29
Femin.	104	85	20	71
Total	122		28	

CURSO DO 12º ANO (15 mais frequentes)

Curso 12º ano	Cands.	%	Cols.	%
C60 Ciências e Tecnologias	110	90	26	93
C80 Recorrente - Ciências e Tecnologias	5	4	0	0
966 Cursos EFA, Formações Modulares,	3	2	1	4
P57 Técnico de Gestão Equina	1	1	1	4
810 Agrupamento 1 / geral	1	1	0	0
P16 Técnico de Análise Laboratorial	1	1	0	0
C62 Línguas e Humanidades	1	1	0	0

MÉDIAS DOS COLOCADOS

Nota de candidatura	129,4
Prova de ingresso	111,3
Média do 12º ano	139,1
Média do 10º/11º ano	139,1

OPÇÕES EXCLUÍDAS

Nota candidatura (s/mínima)	0
Prova ingresso (não fez)	0
Prova ingresso (s/mínima)	0
Pré-requisito (não fez)	0

DISTRIBUIÇÕES DE NOTAS DE CANDIDATURA

Candidatos

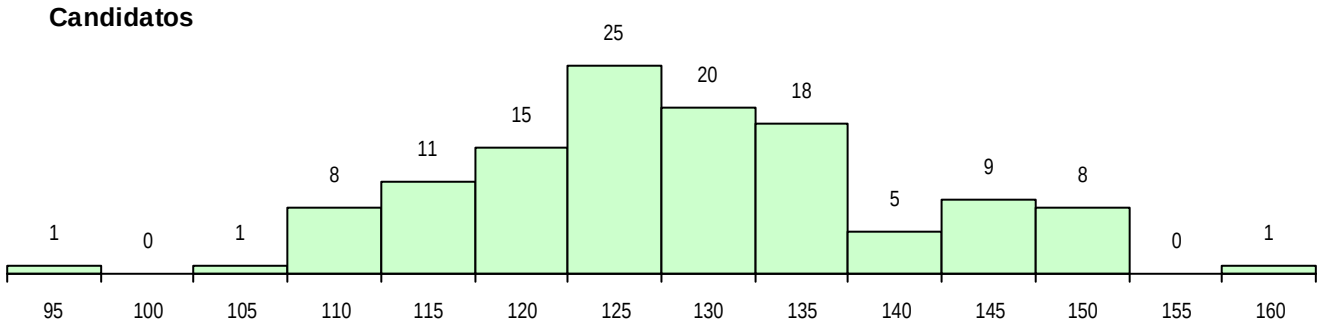

Colocados

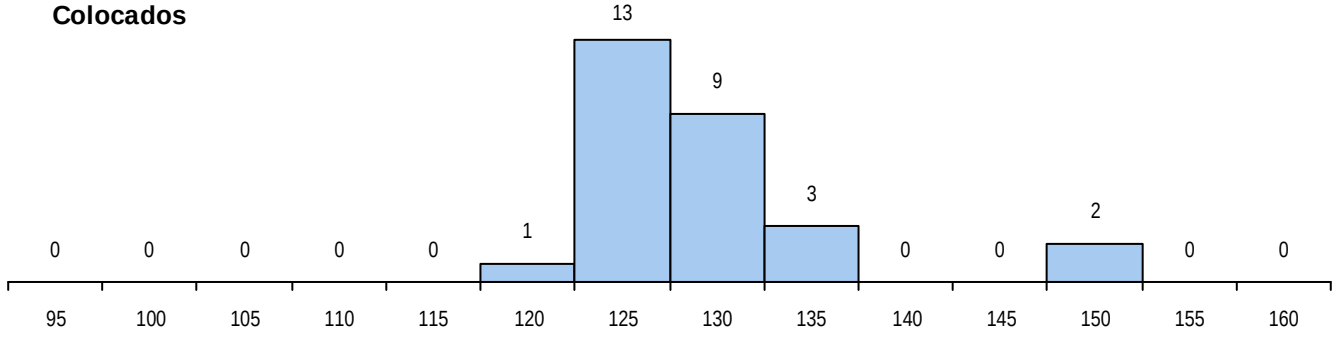

Estabelecimento: 0602 Universidade de Évora - Escola de Ciências e Tecnologia
Curso Superior: 9847 Medicina Veterinária
Mestrado Integrado

OPÇÃO CANDIDATURA

Opção	Cands.	%	Cols.	%
1ª	117	28	11	22
2ª	161	38	25	50
3ª	66	16	7	14
4ª	44	10	6	12
5ª	19	4	1	2
6ª	17	4	0	0
Total	424		50	

ETAPA COLOCAÇÃO (contingente)

Etapa Colocação	Cands.	%	Cols.	%	Nota
1 Deficientes	1	0	0	0	
4 Açores 1	14	3	2	4	129,1
8 Madeira 1	8	2	2	4	137,0
12 Emigrantes	2	0	0	0	
17 Geral	424	100	46	92	154,0
Total	449		50		

DISTRITO/CAE DE CANDIDATURA

Distrito Origem	Cands.	%	Cols.	%
Lisboa	108	25	6	12
Porto	49	12	9	18
Évora	27	6	6	12
Braga	22	5	7	14
Santarém	21	5	0	0
Leiria	20	5	2	4
Setúbal	19	4	1	2
Aveiro	19	4	0	0
R. A. Açores	18	4	3	6
Faro	14	3	2	4
Viseu	14	3	1	2
Coimbra	14	3	1	2
Castelo Branco	13	3	1	2
Guarda	12	3	2	4
Portalegre	11	3	1	2
Vila Real	11	3	2	4
Beja	10	2	1	2
Viana do Castelo	9	2	3	6
R. A. Madeira	9	2	2	4
Bragança	4	1	0	0
Total	424		50	

SEXO DOS CANDIDATOS

Sexo	Cands.	%	Cols.	%
Masc.	85	20	12	24
Femin.	339	80	38	76
Total	424		50	

CURSO DO 12º ANO (15 mais frequentes)

Curso 12º ano	Cands.	%	Cols.	%
C60 Ciências e Tecnologias	417	98	49	98
950 Equivalências Estrangeiras (Decreto	2	0	0	0
900 Emigrantes	2	0	0	0
A05 Animação Sociodesportiva (VC) (Por	1	0	1	2
C81 Recorrente - Ciências Socioeconómi	1	0	0	0
A52 Análises Químico-Biológicas (Port. 9	1	0	0	0

MÉDIAS DOS COLOCADOS

Nota de candidatura	155,7
Prova de ingresso	139,6
Média do 12º ano	164,3
Média do 10º/11º ano	164,3

OPÇÕES EXCLUÍDAS

Nota candidatura (s/mínima)	0
Prova ingresso (não fez)	11
Prova ingresso (s/mínima)	0
Pré-requisito (não fez)	0

DISTRIBUIÇÕES DE NOTAS DE CANDIDATURA

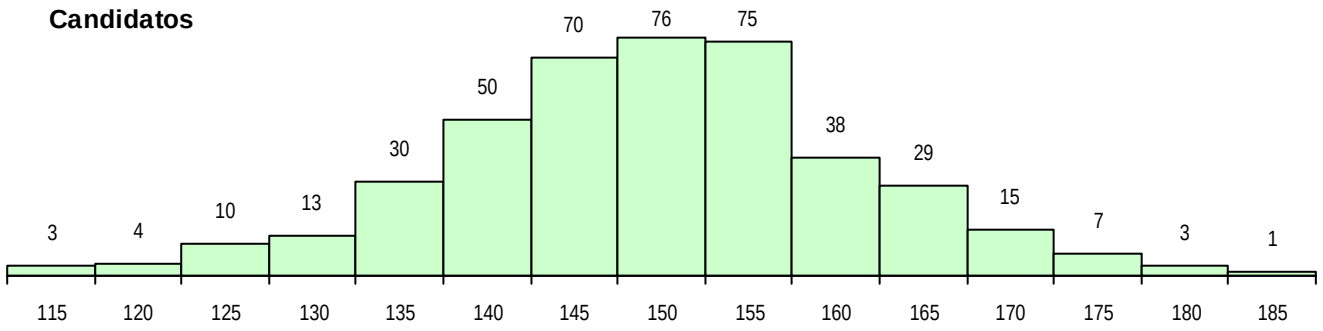

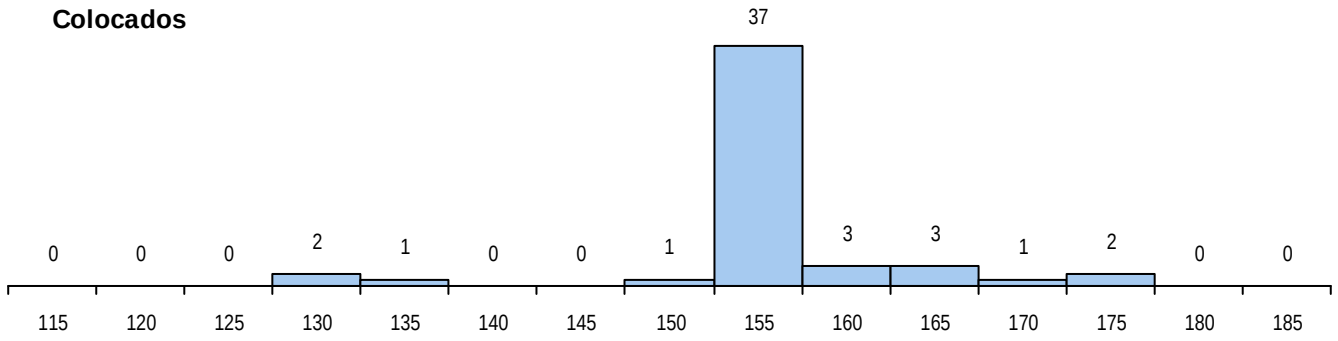

Estabelecimento: 0602 Universidade de Évora - Escola de Ciências e Tecnologia
Curso Superior: 9910 Engenharia de Energias Renováveis
Licenciatura

OPÇÃO CANDIDATURA

Opção	Cands.	%	Cols.	%
1ª	1	10	1	100
3ª	2	20	0	0
4ª	1	10	0	0
5ª	2	20	0	0
6ª	4	40	0	0
Total	10		1	

ETAPA COLOCAÇÃO (contingente)

Etapa Colocação	Cands.	%	Cols.	%	Nota
8 Madeira 1	1	10	0	0	
17 Geral	10	100	1	100	131,8
Total	11		1		

DISTRITO/CAE DE CANDIDATURA

Distrito Origem	Cands.	%	Cols.	%
Lisboa	4	40	1	100
Braga	2	20	0	0
R. A. Madeira	1	10	0	0
R. A. Açores	1	10	0	0
Portalegre	1	10	0	0
Faro	1	10	0	0
Total	10		1	

SEXO DOS CANDIDATOS

Sexo	Cands.	%	Cols.	%
Masc.	7	70	1	100
Femin.	3	30	0	0
Total	10		1	

CURSO DO 12º ANO (15 mais frequentes)

Curso 12º ano	Cands.	%	Cols.	%
C60 Ciências e Tecnologias	10	100	1	100

MÉDIAS DOS COLOCADOS

Nota de candidatura	131,8
Prova de ingresso	111,0
Média do 12º ano	143,0
Média do 10º/11º ano	143,0

OPÇÕES EXCLUÍDAS

Nota candidatura (s/mínima)	0
Prova ingresso (não fez)	0
Prova ingresso (s/mínima)	0
Pré-requisito (não fez)	0

DISTRIBUIÇÕES DE NOTAS DE CANDIDATURA

Candidatos

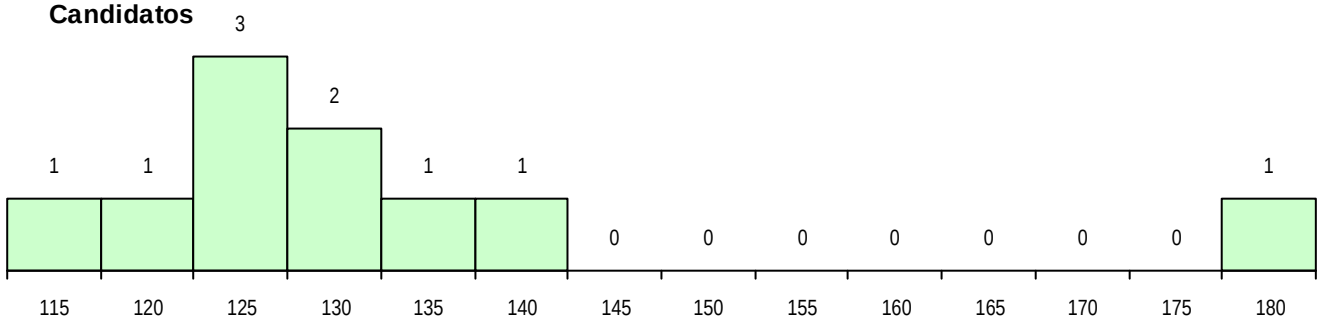

Colocados

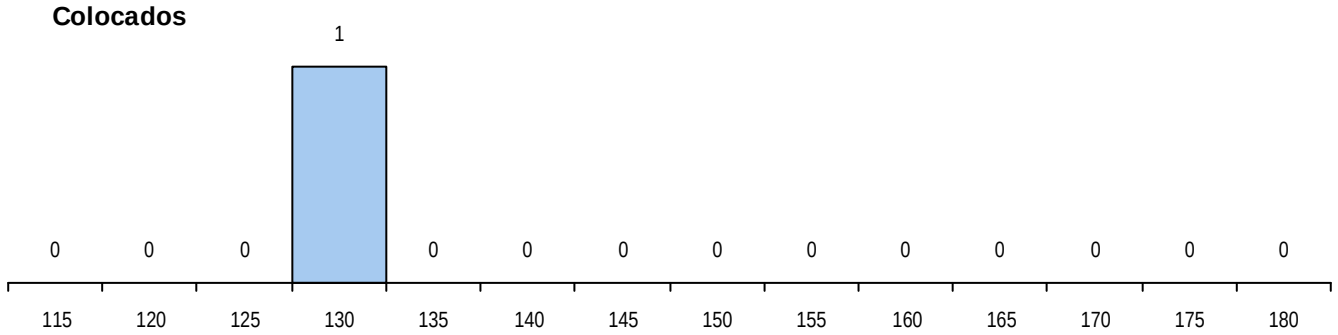

Estabelecimento: 0603 Universidade de Évora - Escola de Artes
Curso Superior: 9069 Design
Licenciatura

OPÇÃO CANDIDATURA

Opção	Cands.	%	Cols.	%
1ª	19	17	19	63
2ª	14	13	6	20
3ª	16	15	3	10
4ª	19	17	2	7
5ª	20	18	0	0
6ª	21	19	0	0
Total	109		30	

ETAPA COLOCAÇÃO (contingente)

Etapa Colocação	Cands.	%	Cols.	%	Nota
4 Açores 1	3	3	0	0	
8 Madeira 1	2	2	0	0	
17 Geral	109	100	30	100	108,8
Total	114		30		

DISTRITO/CAE DE CANDIDATURA

Distrito Origem	Cands.	%	Cols.	%
Lisboa	26	24	5	17
Évora	13	12	8	27
Leiria	12	11	3	10
Porto	9	8	1	3
Faro	9	8	3	10
Setúbal	6	6	3	10
Beja	6	6	1	3
Braga	5	5	2	7
Santarém	4	4	1	3
R. A. Madeira	4	4	0	0
Coimbra	4	4	1	3
Aveiro	3	3	0	0
R. A. Açores	3	3	0	0
Viana do Castelo	2	2	1	3
Viseu	1	1	0	0
Castelo Branco	1	1	0	0
Portalegre	1	1	1	3
Total	109		30	

SEXO DOS CANDIDATOS

Sexo	Cands.	%	Cols.	%
Masc.	34	31	9	30
Femin.	75	69	21	70
Total	109		30	

CURSO DO 12º ANO (15 mais frequentes)

Curso 12º ano	Cands.	%	Cols.	%
C64 Artes Visuais	98	90	27	90
C72 Design de Produto	3	3	1	3
C71 Design de Comunicação	3	3	0	0
R08 Design, Cerâmica e Escultura (Port.	1	1	1	3
P36 Técnico de Desenho Digital 3D	1	1	1	3
966 Cursos EFA, Formações Modulares,	1	1	0	0
C73 Produção Artística	1	1	0	0
C60 Ciências e Tecnologias	1	1	0	0

MÉDIAS DOS COLOCADOS

Nota de candidatura	135,1
Prova de ingresso	131,0
Média do 12º ano	137,3
Média do 10º/11º ano	137,3

OPÇÕES EXCLUÍDAS

Nota candidatura (s/mínima)	0
Prova ingresso (não fez)	5
Prova ingresso (s/mínima)	0
Pré-requisito (não fez)	0

DISTRIBUIÇÕES DE NOTAS DE CANDIDATURA

Candidatos

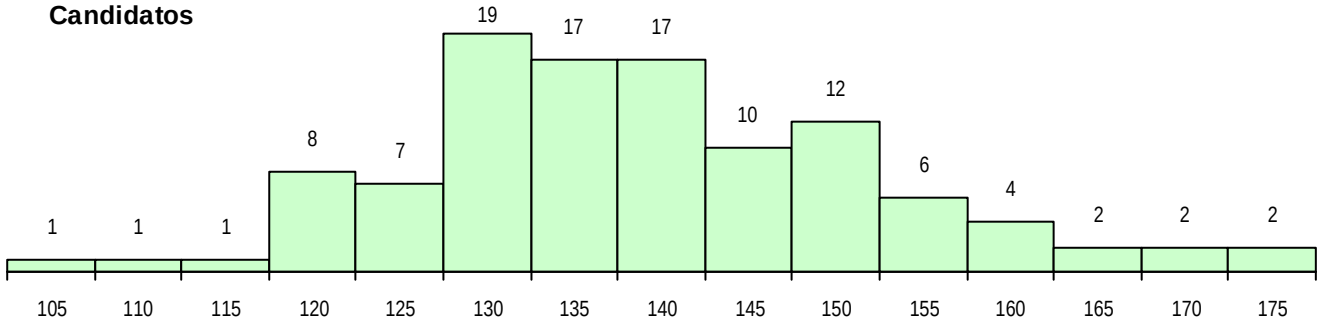

Colocados

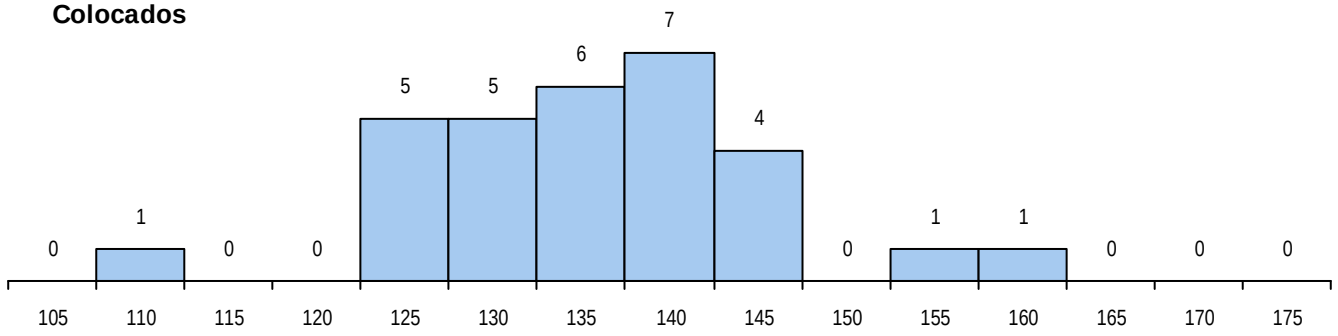

Estabelecimento: 0603 Universidade de Évora - Escola de Artes
Curso Superior: 9243 Teatro
Licenciatura

OPÇÃO CANDIDATURA

Opção	Cands.	%	Cols.	%
1ª	18	29	17	81
2ª	6	10	1	5
3ª	12	19	1	5
4ª	9	15	0	0
5ª	10	16	1	5
6ª	7	11	1	5
Total	62		21	

ETAPA COLOCAÇÃO (contingente)

Etapa Colocação	Cands.	%	Cols.	%	Nota
4 Açores 1	1	2	1	5	109,7
8 Madeira 1	2	3	1	5	148,0
17 Geral	62	100	19	90	110,6
Total	65		21		

DISTRITO/CAE DE CANDIDATURA

Distrito Origem	Cands.	%	Cols.	%
Lisboa	22	35	10	48
Évora	12	19	6	29
Porto	5	8	0	0
Leiria	3	5	1	5
Setúbal	3	5	0	0
Faro	3	5	1	5
Santarém	2	3	1	5
R. A. Madeira	2	3	1	5
Coimbra	2	3	0	0
Braga	2	3	0	0
Viana do Castelo	1	2	0	0
Viseu	1	2	0	0
Aveiro	1	2	0	0
R. A. Açores	1	2	1	5
Castelo Branco	1	2	0	0
Beja	1	2	0	0
Total	62		21	

SEXO DOS CANDIDATOS

Sexo	Cands.	%	Cols.	%
Masc.	13	21	3	14
Femin.	49	79	18	86
Total	62		21	

CURSO DO 12º ANO (15 mais frequentes)

Curso 12º ano	Cands.	%	Cols.	%
C62 Línguas e Humanidades	16	26	4	19
C60 Ciências e Tecnologias	16	26	4	19
R02 Artes do Espetáculo - Interpretação	12	19	7	33
C64 Artes Visuais	4	6	2	10
C80 Recorrente - Ciências e Tecnologias	2	3	1	5
C73 Produção Artística	2	3	1	5
C61 Ciências Socioeconómicas	2	3	0	0
966 Cursos EFA, Formações Modulares,	1	2	1	5
674 Animação Sociocultural (Port. 817/2	1	2	1	5
940 Escolas estrangeiras em Portugal	1	2	0	0
R08 Design, Cerâmica e Escultura (Port.	1	2	0	0
P17 Técnico de Animação 2D e 3D	1	2	0	0
P14 Técnico de Multimédia	1	2	0	0
C70 Comunicação Audiovisual	1	2	0	0
A20 Línguas e Relações Empresariais (V	1	2	0	0

MÉDIAS DOS COLOCADOS

Nota de candidatura	131,9
Prova de ingresso	124,0
Média do 12º ano	136,2
Média do 10º/11º ano	136,2

OPÇÕES EXCLUÍDAS

Nota candidatura (s/mínima)	0
Prova ingresso (não fez)	0
Prova ingresso (s/mínima)	0
Pré-requisito (não fez)	0

DISTRIBUIÇÕES DE NOTAS DE CANDIDATURA

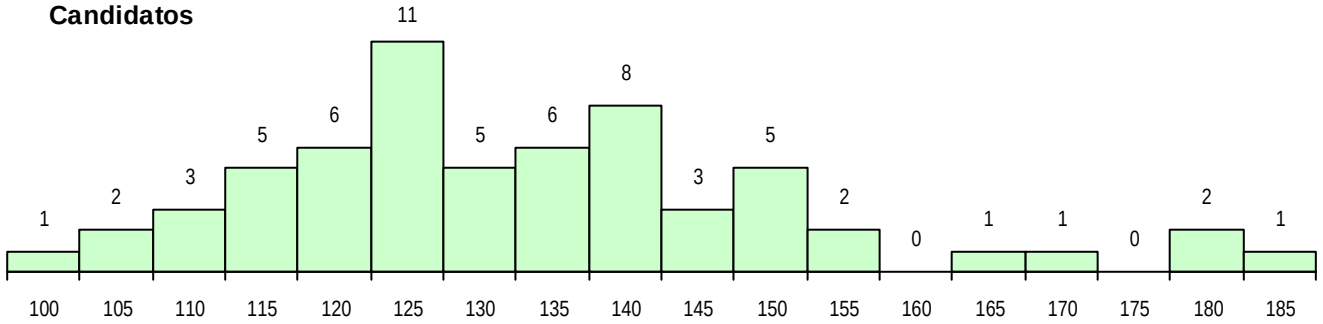

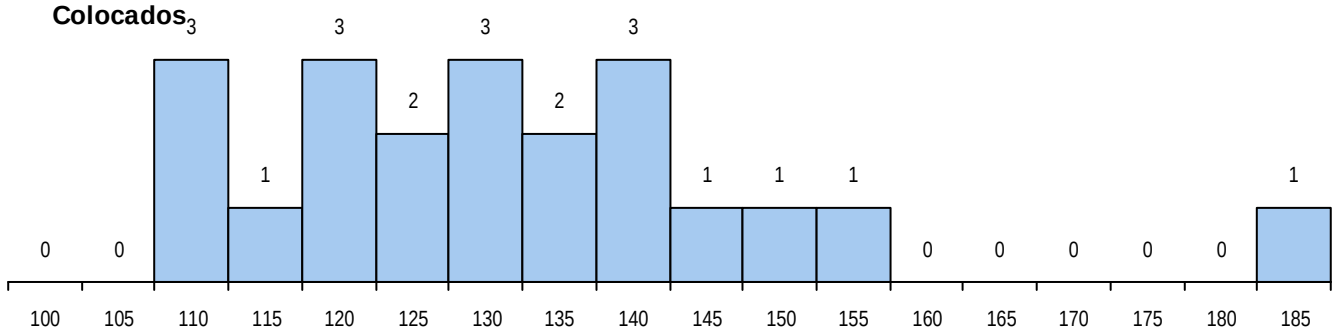

Estabelecimento: 0603 Universidade de Évora - Escola de Artes
Curso Superior: 9257 Arquitetura
Mestrado Integrado

OPÇÃO CANDIDATURA

Opção	Cands.	%	Cols.	%
1ª	24	18	24	73
2ª	12	9	4	12
3ª	33	24	2	6
4ª	20	15	2	6
5ª	23	17	1	3
6ª	25	18	0	0
Total	137		33	

ETAPA COLOCAÇÃO (contingente)

Etapa Colocação	Cands.	%	Cols.	%	Nota
4 Açores 1	1	1	0	0	
8 Madeira 1	6	4	1	3	114,3
12 Emigrantes	1	1	0	0	
17 Geral	137	100	32	97	108,0
Total	145		33		

DISTRITO/CAE DE CANDIDATURA

Distrito Origem	Cands.	%	Cols.	%
Lisboa	40	29	13	39
Évora	15	11	7	21
Faro	13	9	4	12
Porto	10	7	0	0
Setúbal	8	6	0	0
Santarém	8	6	1	3
R. A. Madeira	7	5	1	3
Braga	6	4	0	0
Castelo Branco	5	4	1	3
Coimbra	5	4	2	6
Beja	3	2	1	3
Portalegre	3	2	2	6
Vila Real	3	2	0	0
Viseu	3	2	0	0
Aveiro	2	1	0	0
R. A. Açores	2	1	1	3
Leiria	2	1	0	0
Guarda	1	1	0	0
Viana do Castelo	1	1	0	0
Total	137		33	

SEXO DOS CANDIDATOS

Sexo	Cands.	%	Cols.	%
Masc.	61	45	16	48
Femin.	76	55	17	52
Total	137		33	

CURSO DO 12º ANO (15 mais frequentes)

Curso 12º ano	Cands.	%	Cols.	%
C64 Artes Visuais	71	52	9	27
C60 Ciências e Tecnologias	41	30	16	48
C72 Design de Produto	5	4	1	3
C84 Recorrente - Artes Visuais	4	3	1	3
966 Cursos EFA, Formações Modulares,	3	2	1	3
P37 Técnico de Design	2	1	1	3
P36 Técnico de Desenho Digital 3D	2	1	0	0
C61 Ciências Socioeconómicas	1	1	1	3
C62 Línguas e Humanidades	1	1	1	3
C73 Produção Artística	1	1	1	3
C80 Recorrente - Ciências e Tecnologias	1	1	1	3
080 Construção Civil e Edificações (DL 7	1	1	0	0
P21 Técnico de Audiovisuais	1	1	0	0
900 Emigrantes	1	1	0	0
676 Design de Comunicação e Multimédi	1	1	0	0

MÉDIAS DOS COLOCADOS

Nota de candidatura	131,4
Prova de ingresso	121,4
Média do 12º ano	136,7
Média do 10º/11º ano	136,7

OPÇÕES EXCLUÍDAS

Nota candidatura (s/mínima)	0
Prova ingresso (não fez)	0
Prova ingresso (s/mínima)	0
Pré-requisito (não fez)	0

DISTRIBUIÇÕES DE NOTAS DE CANDIDATURA

Candidatos

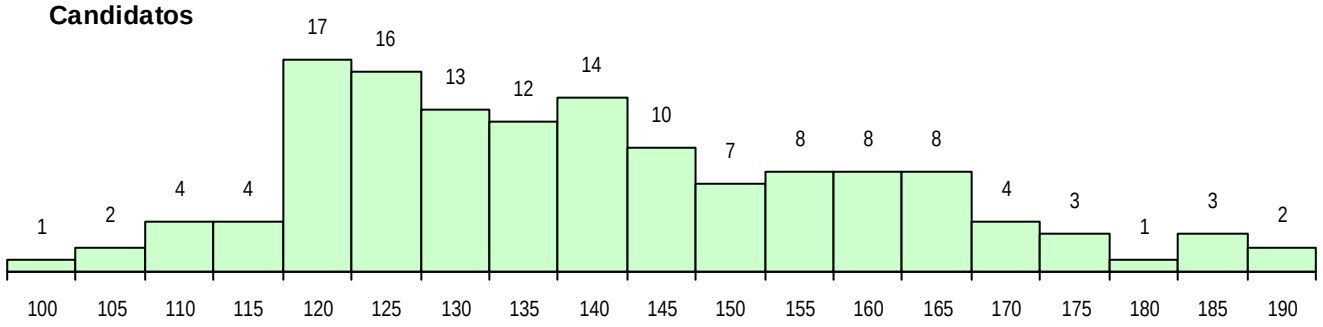

Colocados

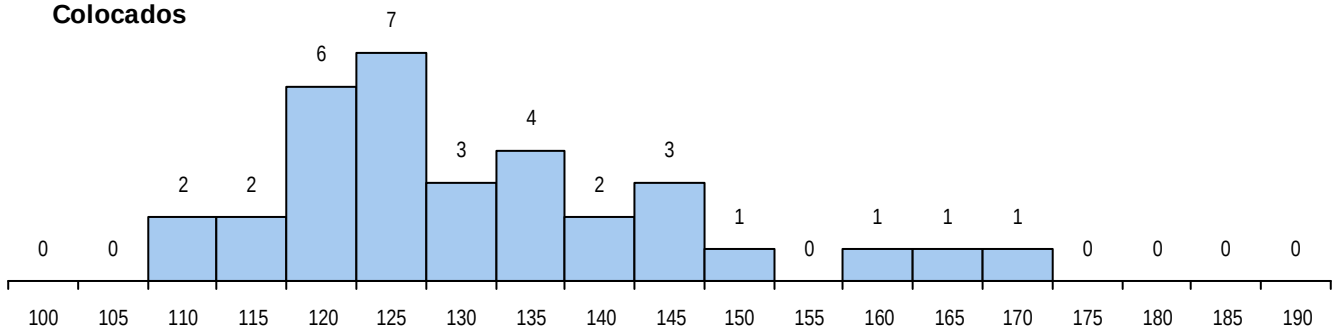

Estabelecimento: 0603 Universidade de Évora - Escola de Artes
Curso Superior: 9684 Artes Visuais - Multimédia
Licenciatura

OPÇÃO CANDIDATURA

Opção	Cands.	%	Cols.	%
1ª	19	13	19	49
2ª	22	15	9	23
3ª	25	17	4	10
4ª	31	22	4	10
5ª	25	17	3	8
6ª	22	15	0	0
Total	144		39	

ETAPA COLOCAÇÃO (contingente)

Etapa Colocação	Cands.	%	Cols.	%	Nota
4 Açores 1	3	2	0	0	
8 Madeira 1	1	1	0	0	
17 Geral	144	100	39	100	110,1
Total	148		39		

DISTRITO/CAE DE CANDIDATURA

Distrito Origem	Cands.	%	Cols.	%
Lisboa	41	28	9	23
Évora	21	15	13	33
Setúbal	15	10	4	10
Faro	11	8	2	5
Porto	10	7	3	8
Leiria	8	6	1	3
Santarém	8	6	3	8
Portalegre	5	3	2	5
Viana do Castelo	4	3	1	3
Viseu	4	3	0	0
Beja	4	3	1	3
R. A. Madeira	2	1	0	0
Aveiro	2	1	0	0
R. A. Açores	2	1	0	0
Coimbra	2	1	0	0
Braga	2	1	0	0
Castelo Branco	1	1	0	0
Bragança	1	1	0	0
Guarda	1	1	0	0
Total	144		39	

SEXO DOS CANDIDATOS

Sexo	Cands.	%	Cols.	%
Masc.	56	39	17	44
Femin.	88	61	22	56
Total	144		39	

CURSO DO 12º ANO (15 mais frequentes)

Curso 12º ano	Cands.	%	Cols.	%
C64 Artes Visuais	109	76	29	74
C73 Produção Artística	8	6	4	10
C84 Recorrente - Artes Visuais	6	4	2	5
C70 Comunicação Audiovisual	5	3	0	0
966 Cursos EFA, Formações Modulares,	4	3	2	5
P36 Técnico de Desenho Digital 3D	2	1	0	0
060 Ciências e Tecnologias (DL 74/2004	1	1	1	3
C71 Design de Comunicação	1	1	1	3
P38 Técnico de Design de Moda	1	1	0	0
P75 Técnico de Proteção Civil	1	1	0	0
P97 Técnico de Vitrinismo	1	1	0	0
R08 Design, Cerâmica e Escultura (Port.	1	1	0	0
940 Escolas estrangeiras em Portugal	1	1	0	0
950 Equivalências Estrangeiras (Decreto	1	1	0	0
084 Multimédia (DL 74/2004)	1	1	0	0

MÉDIAS DOS COLOCADOS

Nota de candidatura	130,6
Prova de ingresso	128,4
Média do 12º ano	131,8
Média do 10º/11º ano	131,8

OPÇÕES EXCLUÍDAS

Nota candidatura (s/mínima)	0
Prova ingresso (não fez)	0
Prova ingresso (s/mínima)	0
Pré-requisito (não fez)	0

DISTRIBUIÇÕES DE NOTAS DE CANDIDATURA

Candidatos

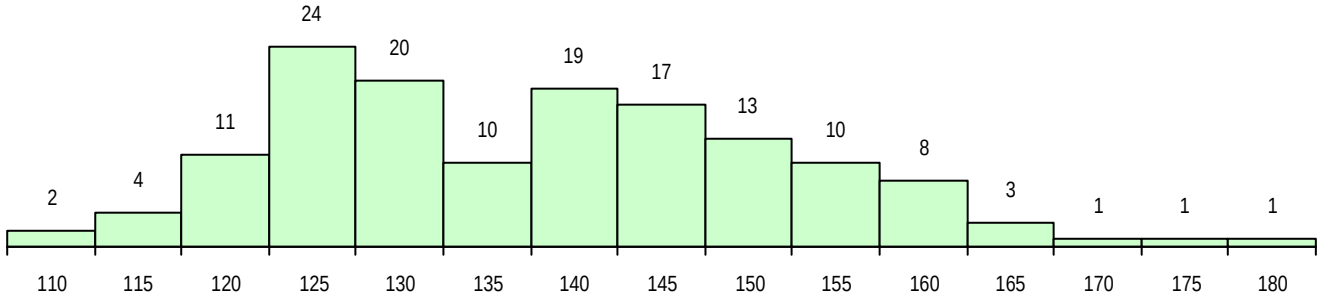

Colocados

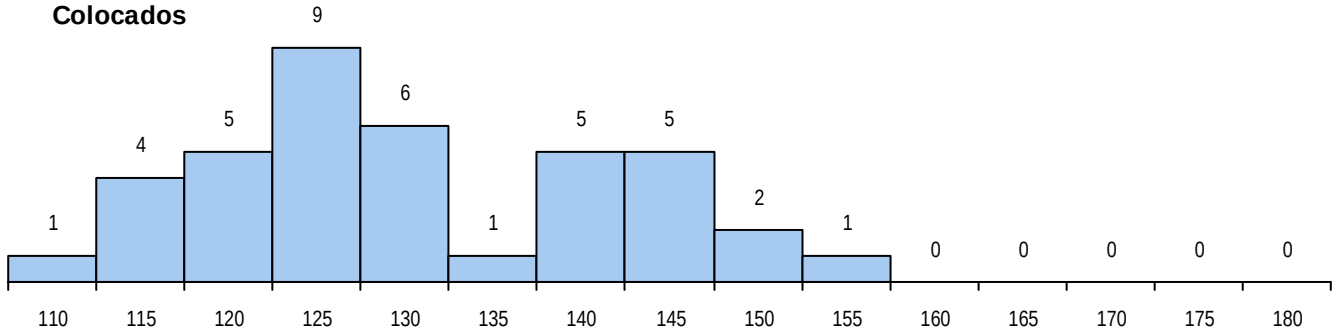

Estabelecimento: 0604 Universidade de Évora - Escola de Ciências Sociais
Curso Superior: 8251 História e Arqueologia
Licenciatura

OPÇÃO CANDIDATURA

Opção	Cands.	%	Cols.	%
1ª	15	16	15	75
2ª	13	14	3	15
3ª	29	31	1	5
4ª	15	16	1	5
5ª	14	15	0	0
6ª	8	9	0	0
Total	94		20	

ETAPA COLOCAÇÃO (contingente)

Etapa Colocação	Cands.	%	Cols.	%	Nota
1 Deficientes	1	1	0	0	
4 Açores 1	1	1	0	0	
8 Madeira 1	1	1	0	0	
17 Geral	94	100	20	100	112,3
Total	97		20		

DISTRITO/CAE DE CANDIDATURA

Distrito Origem	Cands.	%	Cols.	%
Évora	40	43	8	40
Faro	9	10	3	15
Leiria	6	6	2	10
Santarém	6	6	1	5
Lisboa	5	5	0	0
Portalegre	5	5	1	5
Viana do Castelo	4	4	0	0
Beja	4	4	0	0
Setúbal	3	3	2	10
Castelo Branco	3	3	1	5
Coimbra	2	2	0	0
Porto	1	1	1	5
R. A. Madeira	1	1	0	0
Aveiro	1	1	0	0
Viseu	1	1	0	0
R. A. Açores	1	1	0	0
Braga	1	1	0	0
Guarda	1	1	1	5
Total	94		20	

SEXO DOS CANDIDATOS

Sexo	Cands.	%	Cols.	%
Masc.	38	40	10	50
Femin.	56	60	10	50
Total	94		20	

CURSO DO 12º ANO (15 mais frequentes)

Curso 12º ano	Cands.	%	Cols.	%
C62 Línguas e Humanidades	64	68	13	65
C60 Ciências e Tecnologias	9	10	3	15
966 Cursos EFA, Formações Modulares,	7	7	0	0
C64 Artes Visuais	4	4	1	5
C80 Recorrente - Ciências e Tecnologias	4	4	0	0
R05 Técnico de Apoio à Gestão Desporti	1	1	1	5
P84 Técnico de Serviços Jurídicos	1	1	1	5
C81 Recorrente - Ciências Socioeconómi	1	1	1	5
P49 Técnico de Frio e Climatização	1	1	0	0
P31 Técnico de Contabilidade	1	1	0	0
C70 Comunicação Audiovisual	1	1	0	0

MÉDIAS DOS COLOCADOS

Nota de candidatura	127,7
Prova de ingresso	119,3
Média do 12º ano	132,1
Média do 10º/11º ano	132,1

OPÇÕES EXCLUÍDAS

Nota candidatura (s/mínima)	0
Prova ingresso (não fez)	0
Prova ingresso (s/mínima)	0
Pré-requisito (não fez)	0

DISTRIBUIÇÕES DE NOTAS DE CANDIDATURA

Candidatos

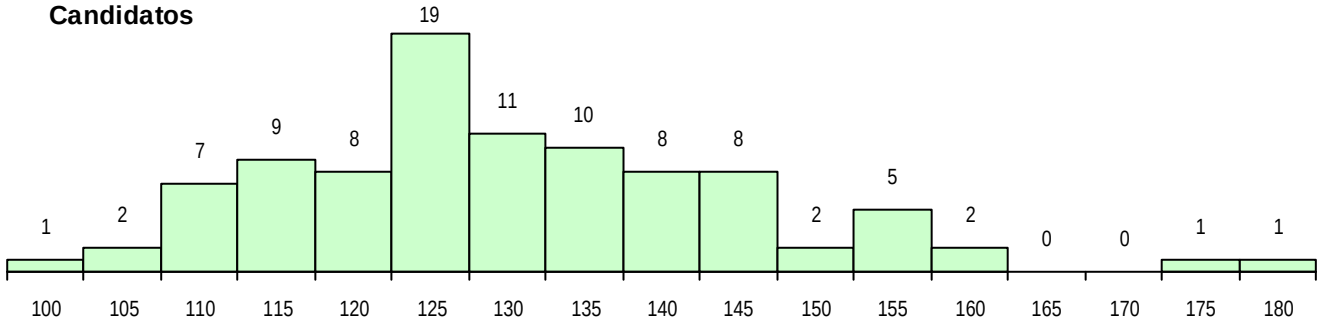

Colocados

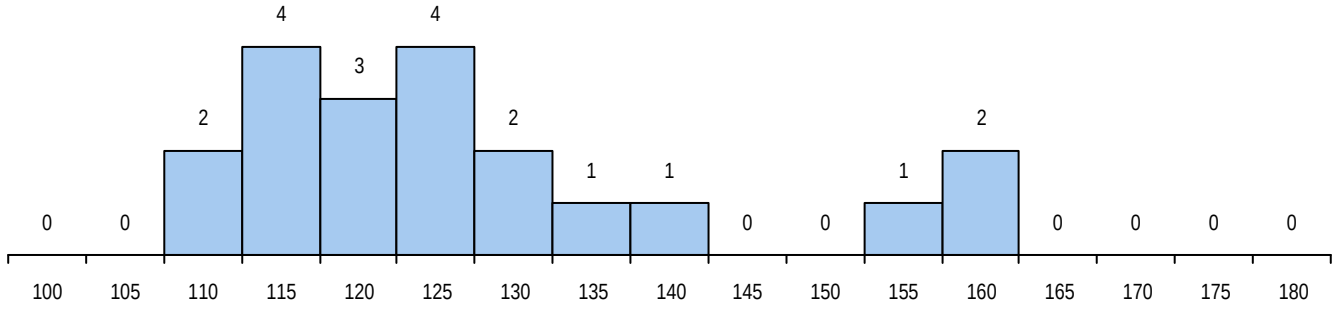

Estabelecimento: 0604 Universidade de Évora - Escola de Ciências Sociais
Curso Superior: 9026 Ciências da Educação
Licenciatura

OPÇÃO CANDIDATURA

Opção	Cands.	%	Cols.	%
1ª	4	7	4	20
2ª	9	16	5	25
3ª	14	25	6	30
4ª	8	15	1	5
5ª	12	22	2	10
6ª	8	15	2	10
Total	55		20	

ETAPA COLOCAÇÃO (contingente)

Etapa Colocação	Cands.	%	Cols.	%	Nota
4 Açores 1	1	2	0	0	
17 Geral	55	100	20	100	95,0
Total	56		20		

DISTRITO/CAE DE CANDIDATURA

Distrito Origem	Cands.	%	Cols.	%
Évora	32	58	12	60
Coimbra	4	7	2	10
Faro	3	5	1	5
Beja	3	5	0	0
Setúbal	2	4	0	0
Santarém	2	4	1	5
Lisboa	2	4	1	5
Aveiro	2	4	1	5
R. A. Açores	1	2	0	0
Viseu	1	2	0	0
Portalegre	1	2	1	5
Leiria	1	2	1	5
Braga	1	2	0	0
Total	55		20	

SEXO DOS CANDIDATOS

Sexo	Cands.	%	Cols.	%
Masc.	6	11	1	5
Femin.	49	89	19	95
Total	55		20	

CURSO DO 12º ANO (15 mais frequentes)

Curso 12º ano	Cands.	%	Cols.	%
C62 Línguas e Humanidades	26	47	10	50
C60 Ciências e Tecnologias	13	24	4	20
966 Cursos EFA, Formações Modulares,	8	15	4	20
C61 Ciências Socioeconómicas	2	4	0	0
C81 Recorrente - Ciências Socioeconómi	1	2	1	5
C64 Artes Visuais	1	2	1	5
P91 Técnico de Turismo	1	2	0	0
P16 Técnico de Análise Laboratorial	1	2	0	0
C82 Recorrente - Línguas e Humanidade	1	2	0	0
C80 Recorrente - Ciências e Tecnologias	1	2	0	0

MÉDIAS DOS COLOCADOS

Nota de candidatura	112,4
Prova de ingresso	105,5
Média do 12º ano	116,1
Média do 10º/11º ano	116,1

OPÇÕES EXCLUÍDAS

Nota candidatura (s/mínima)	0
Prova ingresso (não fez)	1
Prova ingresso (s/mínima)	0
Pré-requisito (não fez)	0

DISTRIBUIÇÕES DE NOTAS DE CANDIDATURA

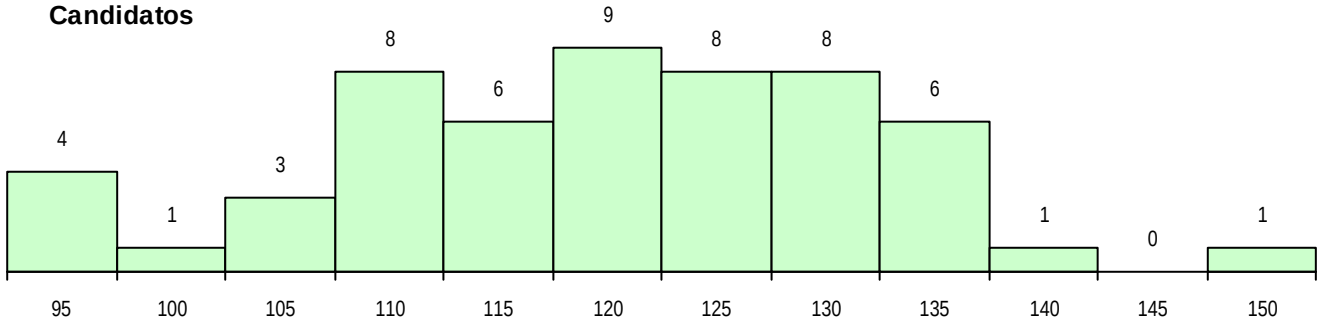

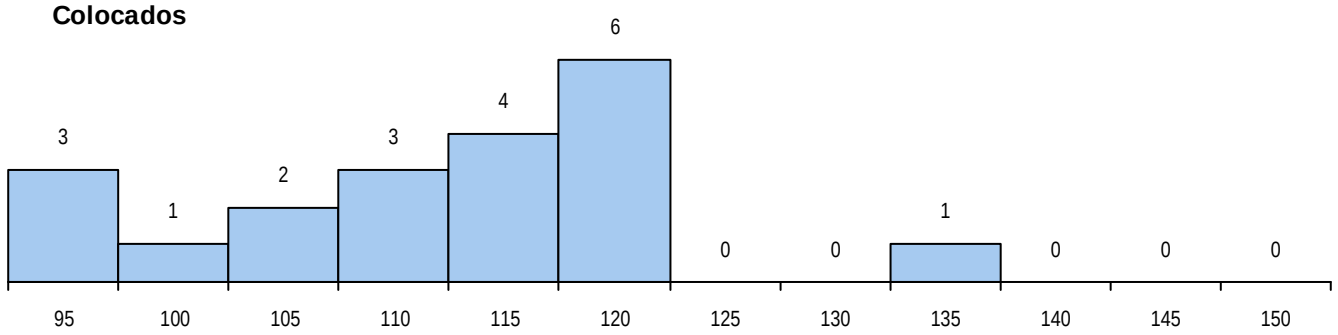

Estabelecimento: 0604 Universidade de Évora - Escola de Ciências Sociais
Curso Superior: 9081 Economia
Licenciatura

OPÇÃO CANDIDATURA

Opção	Cands.	%	Cols.	%
1ª	6	5	3	8
2ª	28	23	11	29
3ª	20	16	8	21
4ª	25	20	7	18
5ª	18	15	3	8
6ª	27	22	6	16
Total	124		38	

ETAPA COLOCAÇÃO (contingente)

Etapa Colocação	Cands.	%	Cols.	%	Nota
8 Madeira 1	1	1	0	0	
17 Geral	124	100	38	100	118,9
Total	125		38		

DISTRITO/CAE DE CANDIDATURA

Distrito Origem	Cands.	%	Cols.	%
Évora	42	34	14	37
Lisboa	14	11	4	11
Santarém	10	8	4	11
Leiria	10	8	2	5
Beja	10	8	3	8
Setúbal	6	5	2	5
Castelo Branco	6	5	1	3
Porto	5	4	0	0
Faro	5	4	1	3
Coimbra	4	3	2	5
R. A. Açores	3	2	1	3
Portalegre	3	2	1	3
Braga	3	2	3	8
Guarda	2	2	0	0
R. A. Madeira	1	1	0	0
Total	124		38	

SEXO DOS CANDIDATOS

Sexo	Cands.	%	Cols.	%
Masc.	63	51	23	61
Femin.	61	49	15	39
Total	124		38	

CURSO DO 12º ANO (15 mais frequentes)

Curso 12º ano	Cands.	%	Cols.	%
C60 Ciências e Tecnologias	67	54	18	47
C61 Ciências Socioeconómicas	49	40	17	45
940 Escolas estrangeiras em Portugal	2	2	1	3
C80 Recorrente - Ciências e Tecnologias	2	2	0	0
966 Cursos EFA, Formações Modulares,	1	1	1	3
082 Informática (DL 74/2004)	1	1	1	3
C81 Recorrente - Ciências Socioeconómi	1	1	0	0
C64 Artes Visuais	1	1	0	0

MÉDIAS DOS COLOCADOS

Nota de candidatura	129,5
Prova de ingresso	121,6
Média do 12º ano	133,7
Média do 10º/11º ano	133,7

OPÇÕES EXCLUÍDAS

Nota candidatura (s/mínima)	0
Prova ingresso (não fez)	2
Prova ingresso (s/mínima)	0
Pré-requisito (não fez)	0

DISTRIBUIÇÕES DE NOTAS DE CANDIDATURA

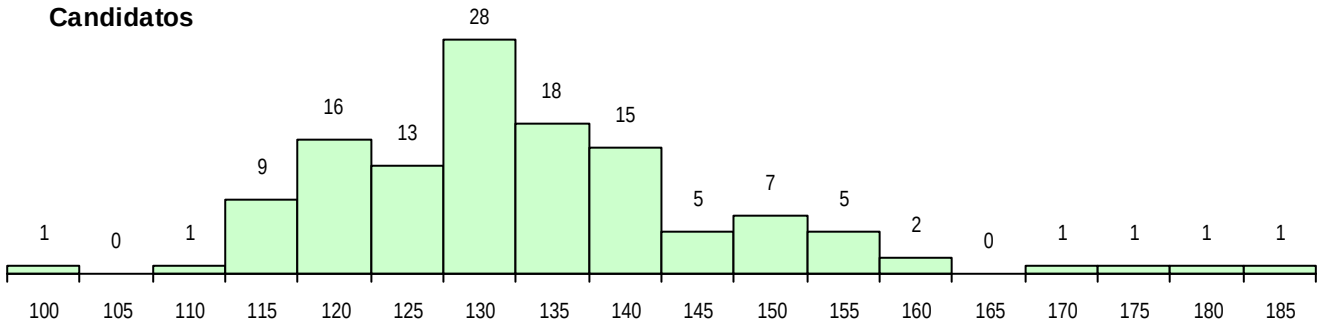

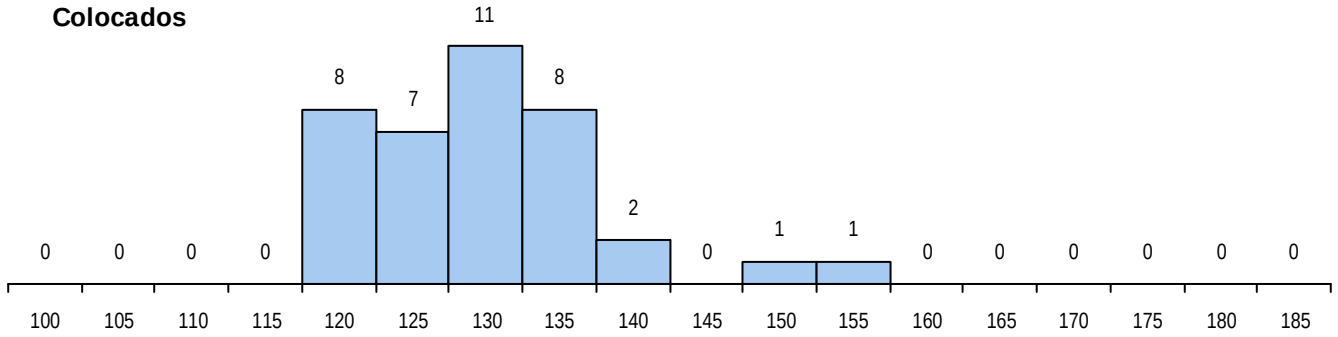

Estabelecimento: 0604 Universidade de Évora - Escola de Ciências Sociais
Curso Superior: 9147 Gestão
Licenciatura

OPÇÃO CANDIDATURA

Opção	Cands.	%	Cols.	%
1ª	79	25	29	44
2ª	39	13	4	6
3ª	46	15	8	12
4ª	38	12	6	9
5ª	70	23	10	15
6ª	38	12	9	14
Total	310		66	

ETAPA COLOCAÇÃO (contingente)

Etapa Colocação	Cands.	%	Cols.	%	Nota
4 Açores 1	4	1	0	0	
8 Madeira 1	4	1	0	0	
12 Emigrantes	2	1	0	0	
17 Geral	310	100	66	100	134,3
Total	320		66		

DISTRITO/CAE DE CANDIDATURA

Distrito Origem	Cands.	%	Cols.	%
Évora	97	31	26	39
Lisboa	44	14	9	14
Santarém	26	8	7	11
Beja	22	7	3	5
Setúbal	22	7	4	6
Leiria	17	5	4	6
Faro	15	5	5	8
Portalegre	12	4	1	2
Porto	10	3	3	5
Coimbra	7	2	0	0
R. A. Açores	7	2	0	0
R. A. Madeira	5	2	1	2
Braga	5	2	0	0
Aveiro	4	1	1	2
Viseu	4	1	1	2
Castelo Branco	4	1	0	0
Guarda	4	1	0	0
Viana do Castelo	2	1	1	2
Vila Real	2	1	0	0
Bragança	1	0	0	0
Total	310		66	

SEXO DOS CANDIDATOS

Sexo	Cands.	%	Cols.	%
Masc.	162	52	28	42
Femin.	148	48	38	58
Total	310		66	

CURSO DO 12º ANO (15 mais frequentes)

Curso 12º ano	Cands.	%	Cols.	%
C61 Ciências Socioeconómicas	144	46	41	62
C60 Ciências e Tecnologias	128	41	19	29
C81 Recorrente - Ciências Socioeconómi	6	2	0	0
966 Cursos EFA, Formações Modulares,	5	2	1	2
C64 Artes Visuais	4	1	1	2
P51 Técnico de Gestão	4	1	1	2
C62 Línguas e Humanidades	3	1	1	2
C80 Recorrente - Ciências e Tecnologias	2	1	0	0
P31 Técnico de Contabilidade	2	1	0	0
P41 Técnico de Eletrónica e Telecomuni	2	1	0	0
940 Escolas estrangeiras em Portugal	2	1	0	0
P59 Técnico de Informática de Gestão	1	0	1	2
610 Cursos de Educação e Formação (T	1	0	1	2
060 Ciências e Tecnologias (DL 74/2004	1	0	0	0
900 Emigrantes	1	0	0	0

MÉDIAS DOS COLOCADOS

Nota de candidatura	144,4
Prova de ingresso	138,2
Média do 12º ano	147,7
Média do 10º/11º ano	147,7

OPÇÕES EXCLUÍDAS

Nota candidatura (s/mínima)	0
Prova ingresso (não fez)	3
Prova ingresso (s/mínima)	0
Pré-requisito (não fez)	0

DISTRIBUIÇÕES DE NOTAS DE CANDIDATURA

Candidatos

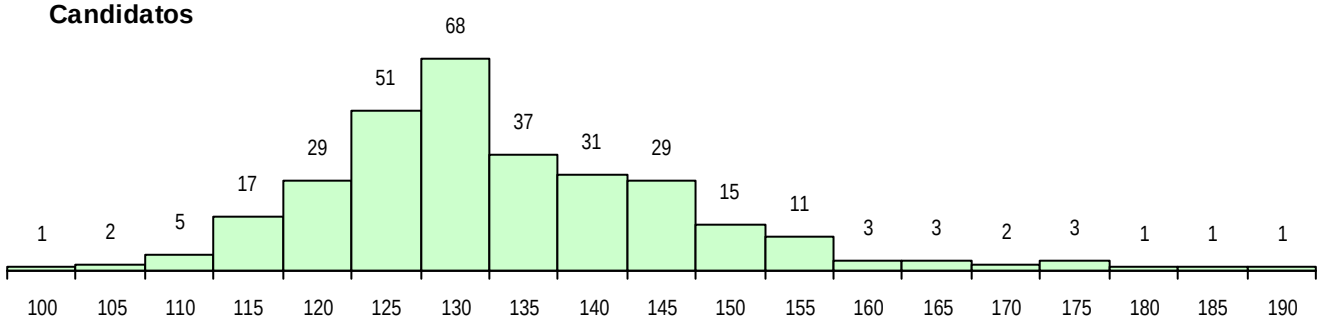

Colocados

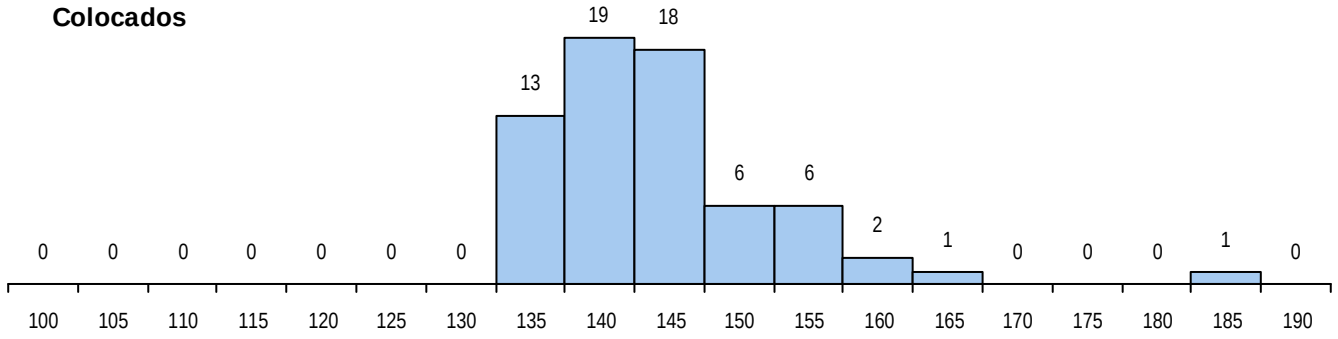

Estabelecimento: 0604 Universidade de Évora - Escola de Ciências Sociais
Curso Superior: 9219 Psicologia
Licenciatura

OPÇÃO CANDIDATURA

Opção	Cands.	%	Cols.	%
1ª	93	20	19	41
2ª	95	20	7	15
3ª	85	18	11	24
4ª	87	18	6	13
5ª	59	12	0	0
6ª	55	12	3	7
Total	474		46	

ETAPA COLOCAÇÃO (contingente)

Etapa Colocação	Cands.	%	Cols.	%	Nota
1 Deficientes	1	0	1	2	123,7
4 Açores 1	6	1	2	4	110,7
8 Madeira 1	31	7	2	4	128,0
17 Geral	474	100	41	89	140,6
Total	512		46		

DISTRITO/CAE DE CANDIDATURA

Distrito Origem	Cands.	%	Cols.	%
Évora	101	21	7	15
Lisboa	53	11	6	13
Santarém	49	10	8	17
Leiria	35	7	3	7
R. A. Madeira	34	7	2	4
Setúbal	31	7	3	7
Beja	29	6	3	7
Portalegre	29	6	5	11
Faro	26	5	1	2
Porto	17	4	0	0
R. A. Açores	15	3	3	7
Castelo Branco	12	3	1	2
Viseu	9	2	0	0
Coimbra	9	2	1	2
Braga	9	2	2	4
Aveiro	5	1	0	0
Guarda	4	1	0	0
Vila Real	3	1	0	0
Viana do Castelo	2	0	0	0
Bragança	2	0	1	2
Total	474		46	

SEXO DOS CANDIDATOS

Sexo	Cands.	%	Cols.	%
Masc.	73	15	7	15
Femin.	401	85	39	85
Total	474		46	

CURSO DO 12º ANO (15 mais frequentes)

Curso 12º ano	Cands.	%	Cols.	%
C62 Línguas e Humanidades	210	44	24	52
C60 Ciências e Tecnologias	167	35	18	39
C80 Recorrente - Ciências e Tecnologias	20	4	1	2
966 Cursos EFA, Formações Modulares,	17	4	1	2
C61 Ciências Socioeconómicas	14	3	1	2
C64 Artes Visuais	9	2	0	0
R05 Técnico de Apoio à Gestão Desporti	4	1	0	0
C82 Recorrente - Línguas e Humanidade	4	1	0	0
P19 Técnico de Apoio Psicossocial	3	1	0	0
R02 Artes do Espetáculo - Interpretação	3	1	0	0
P16 Técnico de Análise Laboratorial	2	0	0	0
P01 Animador Sociocultural	2	0	0	0
P28 Técnico de Comunicação - Marketin	2	0	0	0
840 Agrupamento 4 / geral	1	0	1	2
A53 Animação e Gestão Desportiva (Port	1	0	0	0

MÉDIAS DOS COLOCADOS

Nota de candidatura	144,2
Prova de ingresso	143,8
Média do 12º ano	144,3
Média do 10º/11º ano	144,3

OPÇÕES EXCLUÍDAS

Nota candidatura (s/mínima)	0
Prova ingresso (não fez)	5
Prova ingresso (s/mínima)	0
Pré-requisito (não fez)	0

DISTRIBUIÇÕES DE NOTAS DE CANDIDATURA

Candidatos

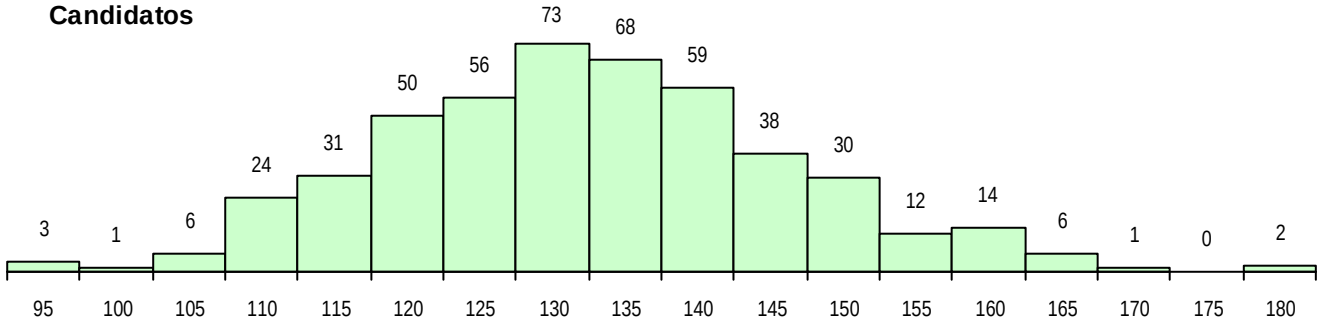

Colocados

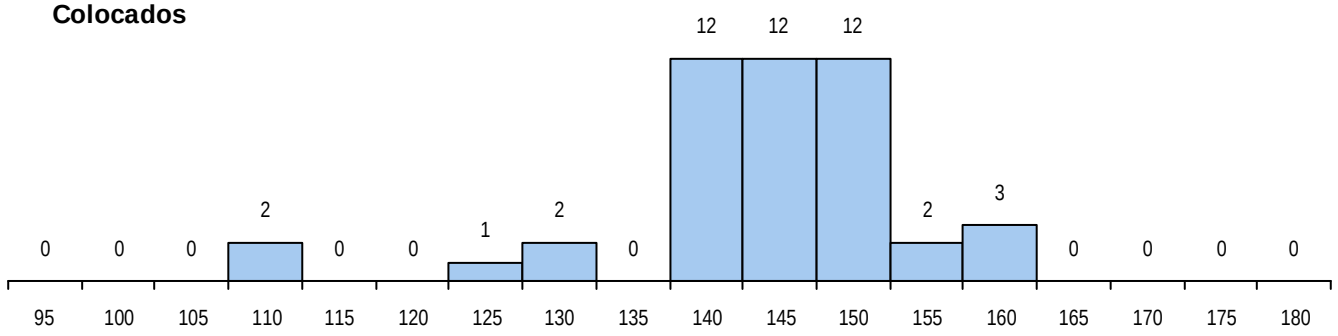

Estabelecimento: 0604 Universidade de Évora - Escola de Ciências Sociais
Curso Superior: 9229 Relações Internacionais
Licenciatura

OPÇÃO CANDIDATURA

Opção	Cands.	%	Cols.	%
1ª	42	20	29	47
2ª	29	14	7	11
3ª	43	20	14	23
4ª	42	20	8	13
5ª	27	13	3	5
6ª	29	14	1	2
Total	212		62	

ETAPA COLOCAÇÃO (contingente)

Etapa Colocação	Cands.	%	Cols.	%	Nota
4 Açores 1	5	2	1	2	137,5
8 Madeira 1	5	2	2	3	124,0
17 Geral	212	100	59	95	125,4
Total	222		62		

DISTRITO/CAE DE CANDIDATURA

Distrito Origem	Cands.	%	Cols.	%
Évora	56	26	18	29
Faro	21	10	10	16
Leiria	19	9	4	6
Lisboa	18	8	5	8
Santarém	13	6	2	3
Beja	12	6	4	6
Setúbal	10	5	2	3
Aveiro	9	4	0	0
Porto	8	4	2	3
Portalegre	8	4	3	5
Coimbra	8	4	3	5
R. A. Madeira	5	2	2	3
R. A. Açores	5	2	1	2
Braga	5	2	2	3
Vila Real	4	2	1	2
Viseu	4	2	1	2
Castelo Branco	3	1	0	0
Bragança	3	1	1	2
Guarda	1	0	1	2
Total	212		62	

SEXO DOS CANDIDATOS

Sexo	Cands.	%	Cols.	%
Masc.	74	35	26	42
Femin.	138	65	36	58
Total	212		62	

CURSO DO 12º ANO (15 mais frequentes)

Curso 12º ano	Cands.	%	Cols.	%
C62 Línguas e Humanidades	145	68	36	58
966 Cursos EFA, Formações Modulares,	14	7	7	11
C61 Ciências Socioeconómicas	14	7	4	6
C60 Ciências e Tecnologias	10	5	4	6
C64 Artes Visuais	3	1	2	3
P91 Técnico de Turismo	3	1	1	2
C80 Recorrente - Ciências e Tecnologias	2	1	2	3
089 Desporto (DL 74/2004)	2	1	1	2
C81 Recorrente - Ciências Socioeconómi	2	1	0	0
940 Escolas estrangeiras em Portugal	2	1	0	0
610 Cursos de Educação e Formação (T	1	0	1	2
S67 Técnico de Cozinha/Pastelaria	1	0	1	2
P14 Técnico de Multimédia	1	0	1	2
C84 Recorrente - Artes Visuais	1	0	1	2
R02 Artes do Espetáculo - Interpretação	1	0	1	2

MÉDIAS DOS COLOCADOS

Nota de candidatura	139,3
Prova de ingresso	138,1
Média do 12º ano	140,0
Média do 10º/11º ano	140,0

OPÇÕES EXCLUÍDAS

Nota candidatura (s/mínima)	0
Prova ingresso (não fez)	5
Prova ingresso (s/mínima)	0
Pré-requisito (não fez)	0

DISTRIBUIÇÕES DE NOTAS DE CANDIDATURA

Candidatos

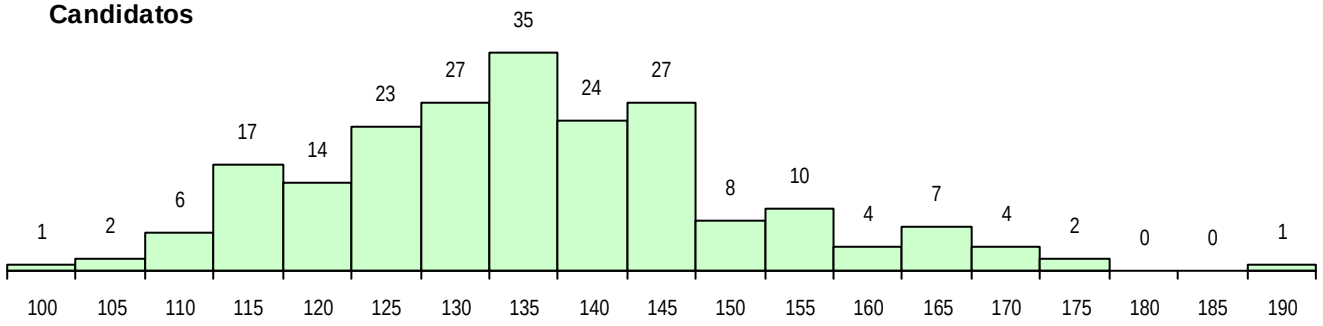

Colocados

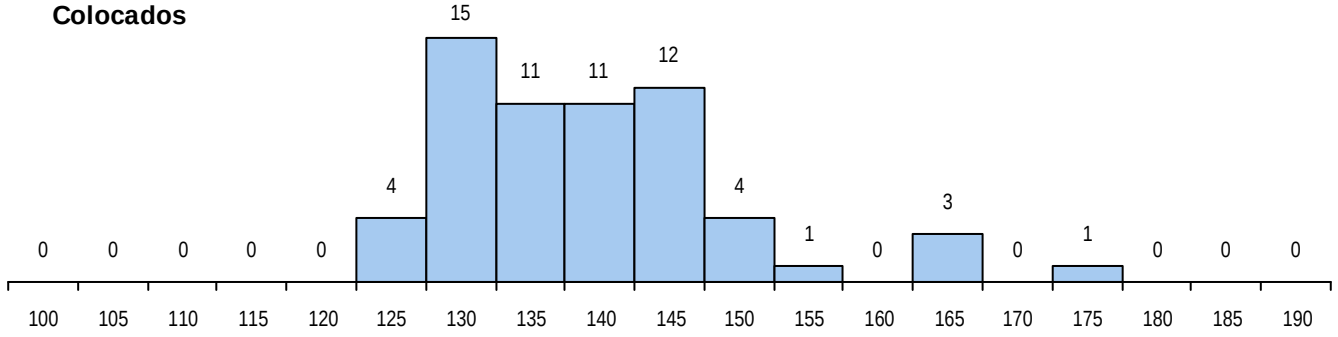

Estabelecimento: 0604 Universidade de Évora - Escola de Ciências Sociais
Curso Superior: 9240 Sociologia
Licenciatura

OPÇÃO CANDIDATURA

Opção	Cands.	%	Cols.	%
1ª	18	11	5	16
2ª	34	21	14	44
3ª	33	20	6	19
4ª	24	15	2	6
5ª	31	19	4	13
6ª	22	14	1	3
Total	162		32	

ETAPA COLOCAÇÃO (contingente)

Etapa Colocação	Cands.	%	Cols.	%	Nota
4 Açores 1	1	1	0	0	
17 Geral	162	100	32	100	123,7
Total	163		32		

DISTRITO/CAE DE CANDIDATURA

Distrito Origem	Cands.	%	Cols.	%
Évora	81	50	15	47
Portalegre	25	15	6	19
Setúbal	9	6	2	6
Faro	8	5	1	3
Santarém	6	4	1	3
Lisboa	6	4	1	3
Beja	5	3	2	6
Guarda	5	3	1	3
Castelo Branco	4	2	0	0
Porto	3	2	0	0
Braga	3	2	2	6
R. A. Açores	1	1	0	0
Aveiro	1	1	0	0
Vila Real	1	1	0	0
Coimbra	1	1	0	0
Bragança	1	1	1	3
Viseu	1	1	0	0
Leiria	1	1	0	0
Total	162		32	

SEXO DOS CANDIDATOS

Sexo	Cands.	%	Cols.	%
Masc.	44	27	6	19
Femin.	118	73	26	81
Total	162		32	

CURSO DO 12º ANO (15 mais frequentes)

Curso 12º ano	Cands.	%	Cols.	%
C62 Línguas e Humanidades	86	53	17	53
C60 Ciências e Tecnologias	26	16	7	22
966 Cursos EFA, Formações Modulares,	16	10	2	6
C80 Recorrente - Ciências e Tecnologias	11	7	0	0
C61 Ciências Socioeconómicas	9	6	3	9
P18 Técnico de Apoio à Infância	2	1	0	0
C64 Artes Visuais	2	1	0	0
089 Desporto (DL 74/2004)	2	1	0	0
P16 Técnico de Análise Laboratorial	1	1	1	3
P28 Técnico de Comunicação - Marketin	1	1	1	3
P47 Técnico de Energias Renováveis	1	1	1	3
P72 Técnico de Produção Agrária	1	1	0	0
R05 Técnico de Apoio à Gestão Desporti	1	1	0	0
T04 Programador de Informática	1	1	0	0
950 Equivalências Estrangeiras (Decreto	1	1	0	0

MÉDIAS DOS COLOCADOS

Nota de candidatura	130,1
Prova de ingresso	124,1
Média do 12º ano	133,3
Média do 10º/11º ano	133,3

OPÇÕES EXCLUÍDAS

Nota candidatura (s/mínima)	0
Prova ingresso (não fez)	1
Prova ingresso (s/mínima)	0
Pré-requisito (não fez)	0

DISTRIBUIÇÕES DE NOTAS DE CANDIDATURA

Candidatos

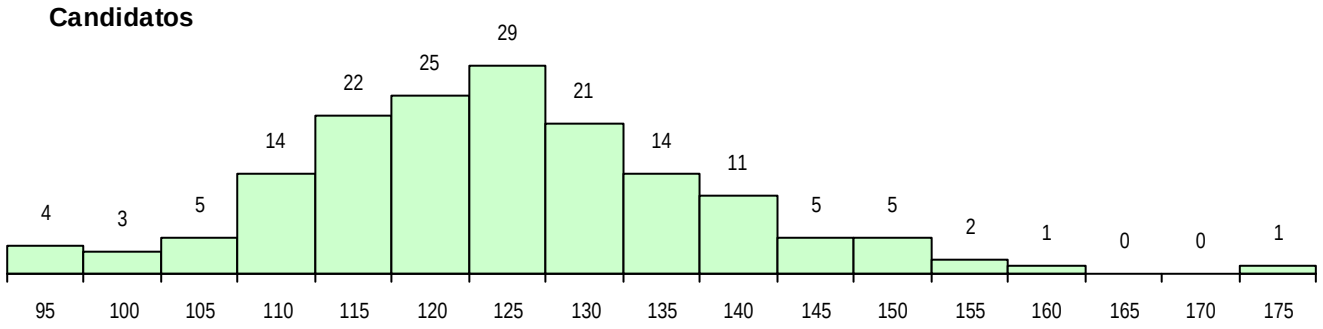

Colocados

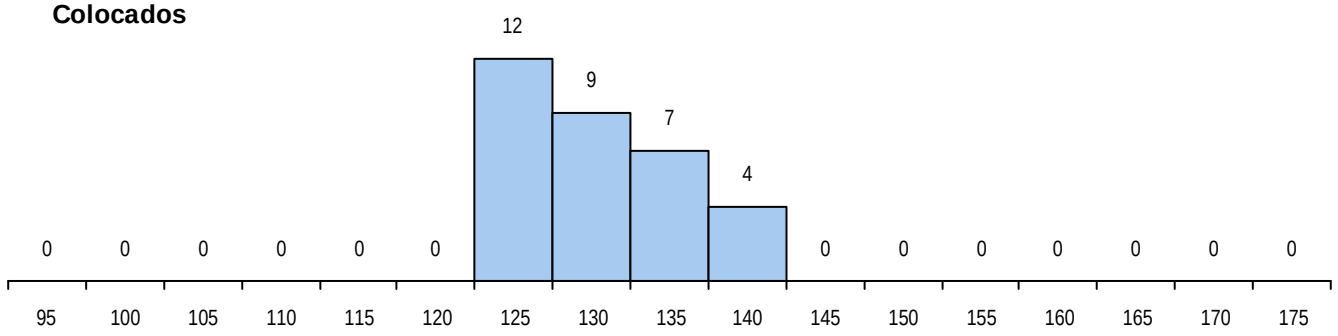

Estabelecimento: 0604 Universidade de Évora - Escola de Ciências Sociais
Curso Superior: 9254 Turismo
Licenciatura

OPÇÃO CANDIDATURA

Opção	Cands.	%	Cols.	%
1ª	44	21	20	71
2ª	39	19	4	14
3ª	31	15	1	4
4ª	37	18	1	4
5ª	32	16	2	7
6ª	23	11	0	0
Total	206		28	

ETAPA COLOCAÇÃO (contingente)

Etapa Colocação	Cands.	%	Cols.	%	Nota
1 Deficientes	1	0	0	0	
4 Açores 1	3	1	0	0	
8 Madeira 1	8	4	1	4	107,3
17 Geral	206	100	27	96	126,3
Total	218		28		

DISTRITO/CAE DE CANDIDATURA

Distrito Origem	Cands.	%	Cols.	%
Évora	82	40	17	61
Lisboa	21	10	3	11
Santarém	21	10	3	11
Portalegre	14	7	2	7
Setúbal	12	6	2	7
Beja	11	5	0	0
Leiria	8	4	0	0
R. A. Madeira	8	4	1	4
Faro	5	2	0	0
R. A. Açores	5	2	0	0
Porto	4	2	0	0
Aveiro	4	2	0	0
Viana do Castelo	3	1	0	0
Braga	3	1	0	0
Castelo Branco	2	1	0	0
Viseu	1	0	0	0
Coimbra	1	0	0	0
Guarda	1	0	0	0
Total	206		28	

SEXO DOS CANDIDATOS

Sexo	Cands.	%	Cols.	%
Masc.	58	28	6	21
Femin.	148	72	22	79
Total	206		28	

CURSO DO 12º ANO (15 mais frequentes)

Curso 12º ano	Cands.	%	Cols.	%
C62 Línguas e Humanidades	122	59	14	50
C60 Ciências e Tecnologias	31	15	6	21
966 Cursos EFA, Formações Modulares,	12	6	1	4
C61 Ciências Socioeconómicas	8	4	1	4
P91 Técnico de Turismo	7	3	2	7
C80 Recorrente - Ciências e Tecnologias	6	3	1	4
R05 Técnico de Apoio à Gestão Desporti	3	1	0	0
C81 Recorrente - Ciências Socioeconómi	3	1	0	0
C82 Recorrente - Línguas e Humanidade	2	1	0	0
P20 Técnico de Artes Gráficas	1	0	1	4
R06 Técnico de Design de Equipamento	1	0	1	4
P56 Técnico de Gestão e Programação d	1	0	1	4
C64 Artes Visuais	1	0	0	0
C72 Design de Produto	1	0	0	0
089 Desporto (DL 74/2004)	1	0	0	0

MÉDIAS DOS COLOCADOS

Nota de candidatura	137,1
Prova de ingresso	129,8
Média do 12º ano	141,1
Média do 10º/11º ano	141,1

OPÇÕES EXCLUÍDAS

Nota candidatura (s/mínima)	0
Prova ingresso (não fez)	1
Prova ingresso (s/mínima)	0
Pré-requisito (não fez)	0

DISTRIBUIÇÕES DE NOTAS DE CANDIDATURA

Candidatos

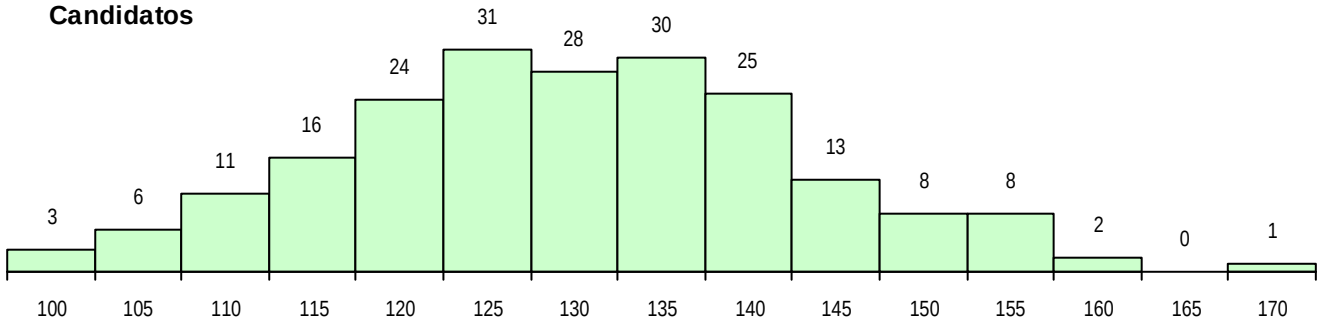

Colocados

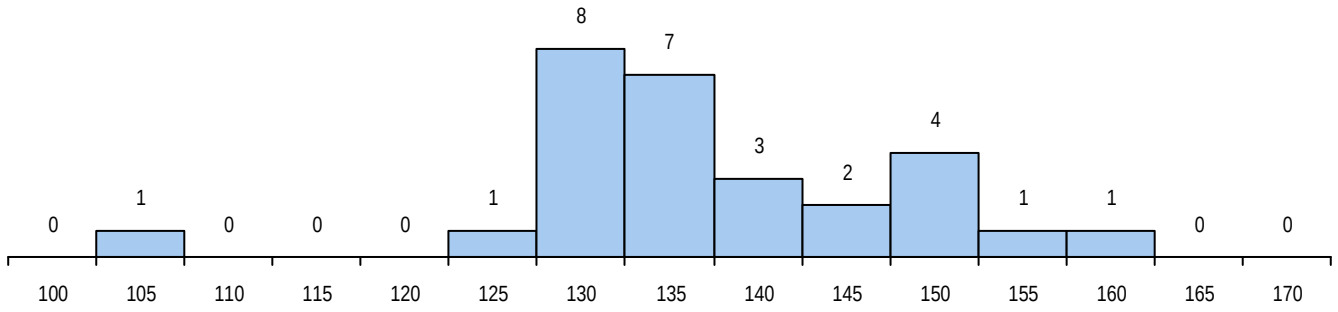

Estabelecimento: 0604 Universidade de Évora - Escola de Ciências Sociais
Curso Superior: 9853 Educação Básica
Licenciatura

OPÇÃO CANDIDATURA

Opção	Cands.	%	Cols.	%
1ª	17	17	12	57
2ª	22	22	7	33
3ª	18	18	0	0
4ª	18	18	1	5
5ª	15	15	1	5
6ª	10	10	0	0
Total	100		21	

ETAPA COLOCAÇÃO (contingente)

Etapa Colocação	Cands.	%	Cols.	%	Nota
4 Açores 1	1	1	0	0	
8 Madeira 1	6	6	0	0	
14 Pref. Regional 1	6	6	5	24	97,0
17 Geral	100	100	16	76	121,5
Total	113		21		

DISTRITO/CAE DE CANDIDATURA

Distrito Origem	Cands.	%	Cols.	%
Évora	41	41	12	57
Faro	14	14	3	14
Leiria	8	8	0	0
R. A. Madeira	7	7	0	0
Setúbal	7	7	0	0
Santarém	7	7	2	10
Lisboa	7	7	2	10
Beja	4	4	1	5
Portalegre	3	3	1	5
R. A. Açores	1	1	0	0
Porto	1	1	0	0
Total	100		21	

SEXO DOS CANDIDATOS

Sexo	Cands.	%	Cols.	%
Masc.	5	5	2	10
Femin.	95	95	19	90
Total	100		21	

CURSO DO 12º ANO (15 mais frequentes)

Curso 12º ano	Cands.	%	Cols.	%
C62 Línguas e Humanidades	43	43	8	38
C60 Ciências e Tecnologias	26	26	9	43
966 Cursos EFA, Formações Modulares,	8	8	1	5
C61 Ciências Socioeconómicas	5	5	1	5
P18 Técnico de Apoio à Infância	4	4	1	5
P01 Animador Sociocultural	3	3	1	5
P16 Técnico de Análise Laboratorial	2	2	0	0
C80 Recorrente - Ciências e Tecnologias	2	2	0	0
R05 Técnico de Apoio à Gestão Desporti	1	1	0	0
P91 Técnico de Turismo	1	1	0	0
P19 Técnico de Apoio Psicossocial	1	1	0	0
C81 Recorrente - Ciências Socioeconómi	1	1	0	0
C64 Artes Visuais	1	1	0	0
970 Recorrente - Ciências e Tecnologias	1	1	0	0
088 Ação Social (DL 74/2004)	1	1	0	0

MÉDIAS DOS COLOCADOS

Nota de candidatura	125,2
Prova de ingresso	115,4
Média do 12º ano	130,5
Média do 10º/11º ano	130,5

OPÇÕES EXCLUÍDAS

Nota candidatura (s/mínima)	0
Prova ingresso (não fez)	3
Prova ingresso (s/mínima)	0
Pré-requisito (não fez)	0

DISTRIBUIÇÕES DE NOTAS DE CANDIDATURA

Candidatos

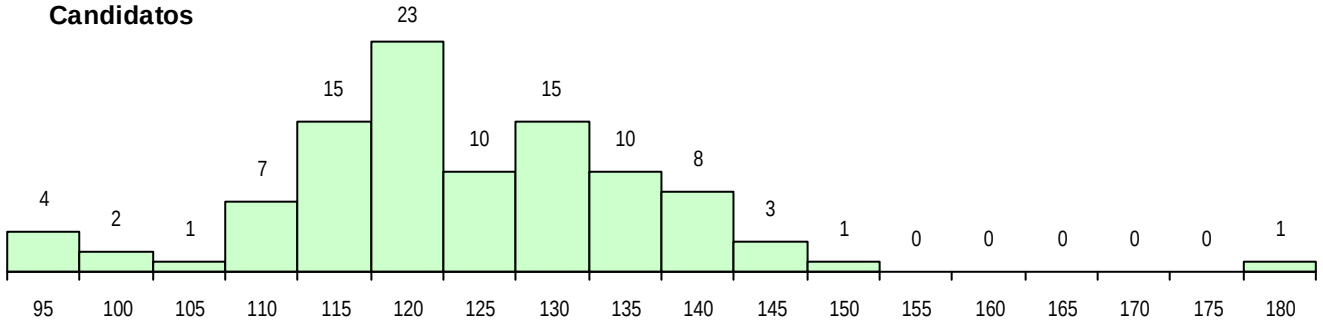

Colocados

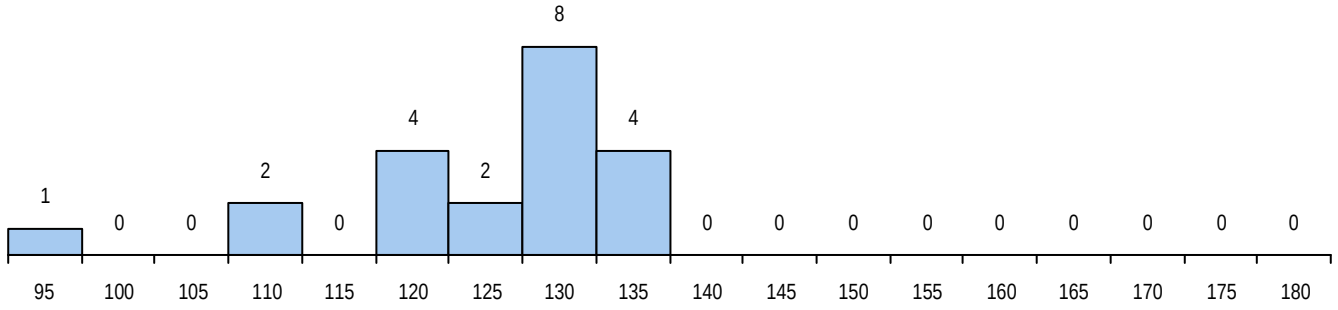

Estabelecimento: 0604 Universidade de Évora - Escola de Ciências Sociais
Curso Superior: L047 Línguas e Literaturas
Licenciatura

OPÇÃO CANDIDATURA

Opção	Cands.	%	Cols.	%
1ª	22	18	18	49
2ª	24	20	8	22
3ª	29	24	6	16
4ª	16	13	2	5
5ª	17	14	3	8
6ª	13	11	0	0
Total	121		37	

ETAPA COLOCAÇÃO (contingente)

Etapa Colocação	Cands.	%	Cols.	%	Nota
4 Açores 1	1	1	1	3	115,7
17 Geral	121	100	36	97	116,5
Total	122		37		

DISTRITO/CAE DE CANDIDATURA

Distrito Origem	Cands.	%	Cols.	%
Évora	59	49	20	54
Portalegre	11	9	3	8
Faro	8	7	0	0
Beja	8	7	4	11
Leiria	6	5	1	3
Setúbal	6	5	1	3
Santarém	5	4	1	3
Lisboa	4	3	3	8
Porto	3	2	0	0
Aveiro	3	2	2	5
Castelo Branco	3	2	1	3
R. A. Açores	1	1	1	3
Viana do Castelo	1	1	0	0
Coimbra	1	1	0	0
Braga	1	1	0	0
Viseu	1	1	0	0
Total	121		37	

SEXO DOS CANDIDATOS

Sexo	Cands.	%	Cols.	%
Masc.	32	26	12	32
Femin.	89	74	25	68
Total	121		37	

CURSO DO 12º ANO (15 mais frequentes)

Curso 12º ano	Cands.	%	Cols.	%
C62 Línguas e Humanidades	77	64	26	70
966 Cursos EFA, Formações Modulares,	11	9	2	5
C60 Ciências e Tecnologias	8	7	1	3
C80 Recorrente - Ciências e Tecnologias	4	3	0	0
R05 Técnico de Apoio à Gestão Desporti	3	2	2	5
C64 Artes Visuais	3	2	2	5
P38 Técnico de Design de Moda	2	2	2	5
P91 Técnico de Turismo	2	2	1	3
P81 Técnico de Restauração	2	2	1	3
C82 Recorrente - Línguas e Humanidade	2	2	0	0
082 Informática (DL 74/2004)	1	1	0	0
C61 Ciências Socioeconómicas	1	1	0	0
061 Ciências Socioeconómicas (DL 74/2	1	1	0	0
C84 Recorrente - Artes Visuais	1	1	0	0
P07 Instrumentista de Jazz	1	1	0	0

MÉDIAS DOS COLOCADOS

Nota de candidatura	132,0
Prova de ingresso	130,6
Média do 12º ano	132,6
Média do 10º/11º ano	132,6

OPÇÕES EXCLUÍDAS

Nota candidatura (s/mínima)	0
Prova ingresso (não fez)	0
Prova ingresso (s/mínima)	0
Pré-requisito (não fez)	0

DISTRIBUIÇÕES DE NOTAS DE CANDIDATURA

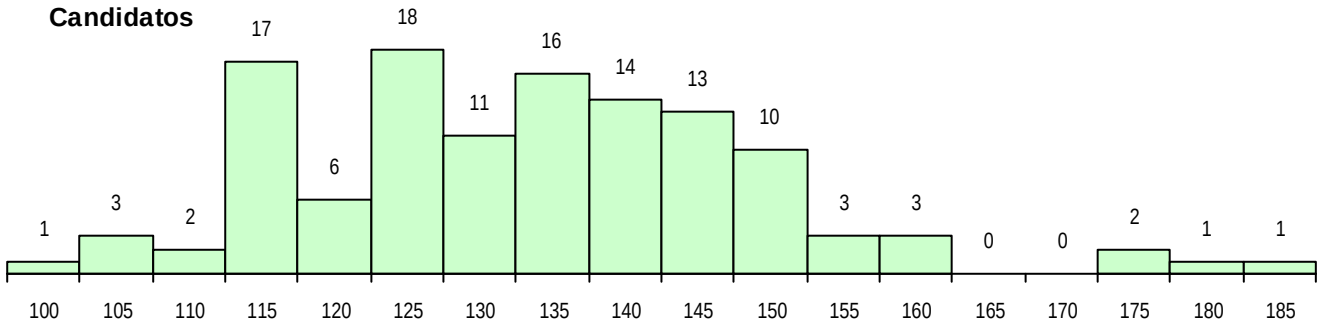

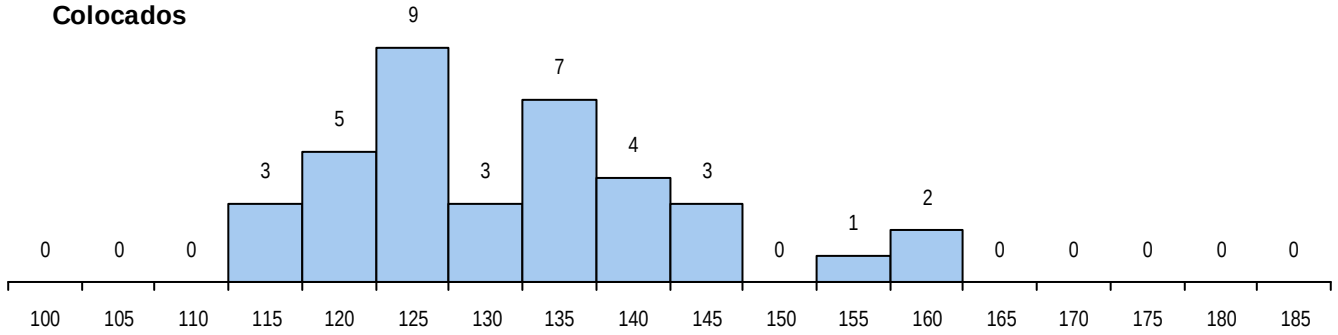

Estabelecimento: 0901 Universidade Nova de Lisboa - Faculdade de Ciências Médicas
Curso Superior: 9813 Medicina
Mestrado Integrado

OPÇÃO CANDIDATURA

Opção	Cands.	%	Cols.	%
1ª	355	17	95	41
2ª	654	31	47	20
3ª	350	17	31	13
4ª	288	14	36	16
5ª	271	13	19	8
6ª	166	8	3	1
Total	2084		231	

SEXO DOS CANDIDATOS

Sexo	Cands.	%	Cols.	%
Masc.	587	28	63	27
Femin.	1497	72	168	73
Total	2084		231	

MÉDIAS DOS COLOCADOS

Nota de candidatura	180,8
Prova de ingresso	176,8
Média do 12º ano	184,8
Média do 10º/11º ano	184,8

OPÇÕES EXCLUÍDAS

Nota candidatura (s/mínima)	1
Prova ingresso (não fez)	13
Prova ingresso (s/mínima)	29
Pré-requisito (não fez)	0

ETAPA COLOCAÇÃO (contingente)

Etapa Colocação	Cands.	%	Cols.	%	Nota
1 Deficientes	2	0	1	0	155,8
4 Açores 1	32	2	6	3	161,0
8 Madeira 1	72	3	8	3	171,7
9 Madeira 2	1	0	0	0	
12 Emigrantes	19	1	7	3	153,5
17 Geral	2084	100	209	90	179,2
Total	2210		231		

CURSO DO 12º ANO (15 mais frequentes)

Curso 12º ano	Cands.	%	Cols.	%
C60 Ciências e Tecnologias	2023	97	217	94
940 Escolas estrangeiras em Portugal	24	1	4	2
950 Equivalências Estrangeiras (Decreto	6	0	4	2
A03 Biotecnologia (VC) (Port. 941/2009)	6	0	2	1
A61 Ciências - Via B	5	0	2	1
810 Agrupamento 1 / geral	5	0	0	0
900 Emigrantes	3	0	1	0
A05 Animação Sociodesportiva (VC) (Por	3	0	0	0
C81 Recorrente - Ciências Socioeconómi	2	0	0	0
001 1.º curso	2	0	0	0
060 Ciências e Tecnologias (DL 74/2004	1	0	1	0
C62 Línguas e Humanidades	1	0	0	0
A52 Análises Químico-Biológicas (Port. 9	1	0	0	0
971 Recorrente - Ciências Socioeconómi	1	0	0	0
970 Recorrente - Ciências e Tecnologias	1	0	0	0

DISTRITO/CAE DE CANDIDATURA

Distrito Origem	Cands.	%	Cols.	%
Lisboa	499	24	85	37
Porto	454	22	44	19
Braga	164	8	9	4
Coimbra	142	7	10	4
R. A. Madeira	97	5	11	5
Aveiro	89	4	5	2
Leiria	87	4	12	5
Viseu	80	4	6	3
Vila Real	70	3	7	3
Santarém	67	3	8	3
Setúbal	57	3	10	4
R. A. Açores	50	2	8	3
Faro	48	2	0	0
Viana do Castelo	42	2	5	2
Guarda	32	2	3	1
Bragança	29	1	3	1
Castelo Branco	28	1	2	1
Évora	17	1	1	0
Portalegre	16	1	2	1
Beja	16	1	0	0
Total	2084		231	

DISTRIBUIÇÕES DE NOTAS DE CANDIDATURA

Candidatos

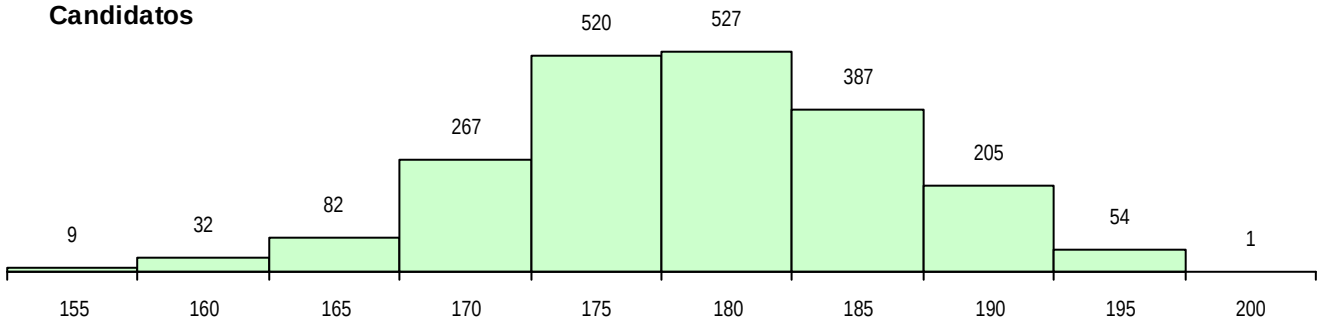

Colocados

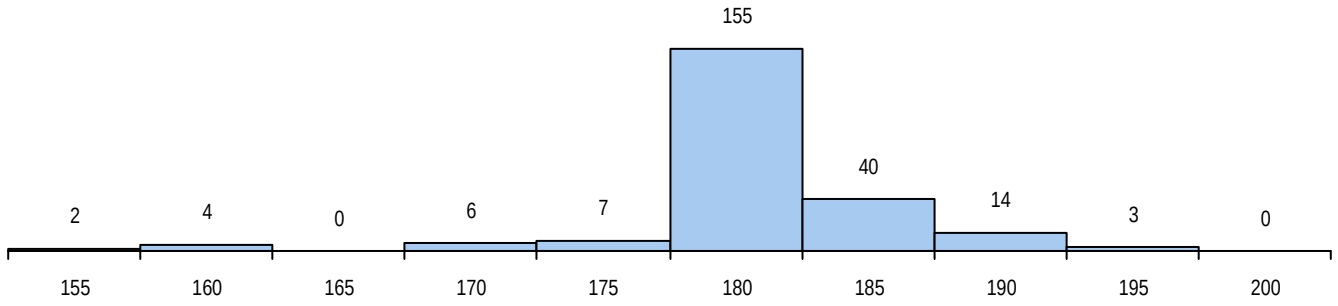

Estabelecimento: 0902 Universidade Nova de Lisboa - Faculdade de Ciências Sociais e Humanas
Curso Superior: 8109 Sociologia (regime pós-laboral)
Licenciatura

OPÇÃO CANDIDATURA

Opção	Cands.	%	Cols.	%
1ª	7	8	7	28
2ª	13	14	6	24
3ª	14	16	5	20
4ª	22	24	4	16
5ª	17	19	2	8
6ª	17	19	1	4
Total	90		25	

ETAPA COLOCAÇÃO (contingente)

Etapa Colocação	Cands.	%	Cols.	%	Nota
8 Madeira 1	1	1	0	0	
17 Geral	90	100	25	100	107,5
Total	91		25		

DISTRITO/CAE DE CANDIDATURA

Distrito Origem	Cands.	%	Cols.	%
Lisboa	72	80	19	76
Setúbal	6	7	1	4
Santarém	3	3	0	0
Évora	3	3	3	12
Leiria	2	2	0	0
R. A. Madeira	1	1	0	0
Portalegre	1	1	0	0
Coimbra	1	1	1	4
Aveiro	1	1	1	4
Total	90		25	

SEXO DOS CANDIDATOS

Sexo	Cands.	%	Cols.	%
Masc.	43	48	8	32
Femin.	47	52	17	68
Total	90		25	

CURSO DO 12º ANO (15 mais frequentes)

Curso 12º ano	Cands.	%	Cols.	%
C62 Línguas e Humanidades	49	54	20	80
C80 Recorrente - Ciências e Tecnologias	8	9	2	8
C82 Recorrente - Línguas e Humanidade	7	8	1	4
C61 Ciências Socioeconómicas	5	6	0	0
966 Cursos EFA, Formações Modulares,	3	3	0	0
C60 Ciências e Tecnologias	3	3	0	0
003 3.º curso	2	2	1	4
220 Ens. Sec. Recorrente (Todos os Cur	2	2	0	0
972 Recorrente - Ciências Sociais e Hu	2	2	0	0
C81 Recorrente - Ciências Socioeconómi	2	2	0	0
P28 Técnico de Comunicação - Marketin	1	1	1	4
P91 Técnico de Turismo	1	1	0	0
P44 Técnico de Eletrónica, Automação e	1	1	0	0
P08 Instrumentista de Sopro e de Percus	1	1	0	0
R05 Técnico de Apoio à Gestão Desporti	1	1	0	0

MÉDIAS DOS COLOCADOS

Nota de candidatura	117,8
Prova de ingresso	111,7
Média do 12º ano	124,5
Média do 10º/11º ano	123,6

OPÇÕES EXCLUÍDAS

Nota candidatura (s/mínima)	0
Prova ingresso (não fez)	0
Prova ingresso (s/mínima)	0
Pré-requisito (não fez)	0

DISTRIBUIÇÕES DE NOTAS DE CANDIDATURA

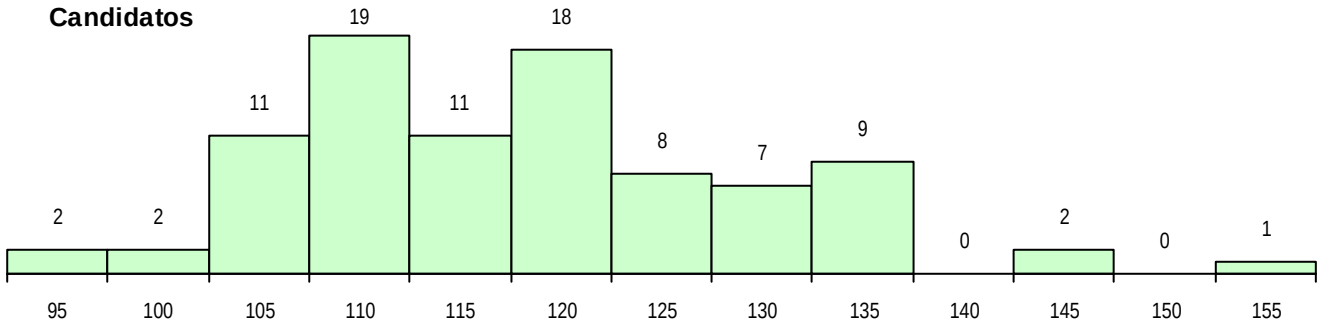

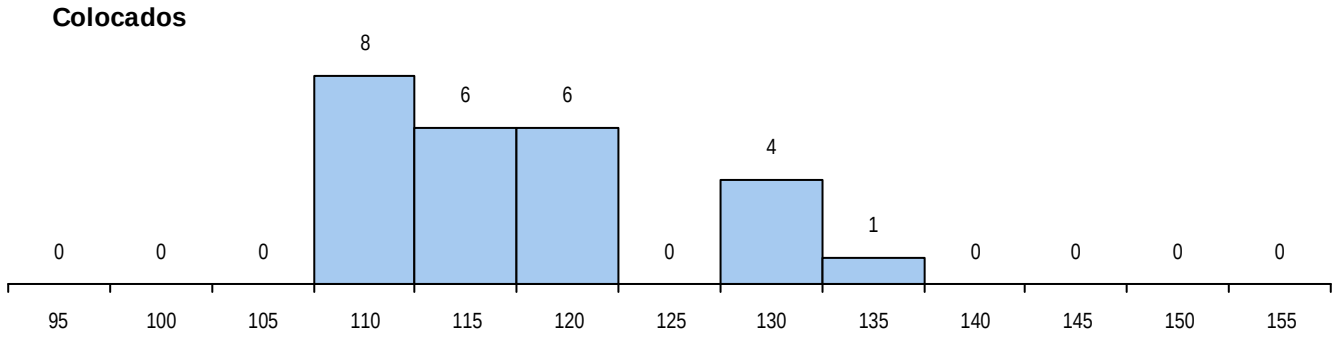

Estabelecimento: 0902 Universidade Nova de Lisboa - Faculdade de Ciências Sociais e Humanas
Curso Superior: 9006 Arqueologia
Licenciatura

OPÇÃO CANDIDATURA

Opção	Cands.	%	Cols.	%
1ª	26	18	22	71
2ª	20	14	3	10
3ª	19	13	1	3
4ª	22	15	1	3
5ª	25	17	3	10
6ª	31	22	1	3
Total	143		31	

ETAPA COLOCAÇÃO (contingente)

Etapa Colocação	Cands.	%	Cols.	%	Nota
1 Deficientes	1	1	0	0	
4 Açores 1	1	1	0	0	
8 Madeira 1	1	1	0	0	
12 Emigrantes	1	1	0	0	
17 Geral	143	100	31	100	117,5
Total	147		31		

DISTRITO/CAE DE CANDIDATURA

Distrito Origem	Cands.	%	Cols.	%
Lisboa	92	64	18	58
Setúbal	13	9	4	13
Leiria	5	3	2	6
Beja	4	3	1	3
Santarém	4	3	0	0
Évora	4	3	0	0
Aveiro	3	2	0	0
Viana do Castelo	3	2	0	0
Castelo Branco	3	2	1	3
Coimbra	2	1	1	3
Faro	2	1	1	3
Vila Real	1	1	0	0
Portalegre	1	1	0	0
R. A. Açores	1	1	0	0
R. A. Madeira	1	1	0	0
Porto	1	1	1	3
Braga	1	1	1	3
Viseu	1	1	0	0
Guarda	1	1	1	3
Total	143		31	

SEXO DOS CANDIDATOS

Sexo	Cands.	%	Cols.	%
Masc.	58	41	12	39
Femin.	85	59	19	61
Total	143		31	

CURSO DO 12º ANO (15 mais frequentes)

Curso 12º ano	Cands.	%	Cols.	%
C62 Línguas e Humanidades	84	59	20	65
C60 Ciências e Tecnologias	21	15	4	13
C64 Artes Visuais	8	6	1	3
C73 Produção Artística	6	4	1	3
C61 Ciências Socioeconómicas	3	2	0	0
C80 Recorrente - Ciências e Tecnologias	3	2	0	0
C84 Recorrente - Artes Visuais	2	1	0	0
004 4.º curso	1	1	1	3
089 Desporto (DL 74/2004)	1	1	1	3
S37 Técnico de mecatrónica automóvel	1	1	1	3
R02 Artes do Espetáculo - Interpretação	1	1	1	3
P32 Técnico de Coordenação e Produçã	1	1	1	3
C70 Comunicação Audiovisual	1	1	0	0
003 3.º curso	1	1	0	0
P21 Técnico de Audiovisuais	1	1	0	0

MÉDIAS DOS COLOCADOS

Nota de candidatura	137,2
Prova de ingresso	134,5
Média do 12º ano	139,9
Média do 10º/11º ano	139,9

OPÇÕES EXCLUÍDAS

Nota candidatura (s/mínima)	0
Prova ingresso (não fez)	0
Prova ingresso (s/mínima)	0
Pré-requisito (não fez)	0

DISTRIBUIÇÕES DE NOTAS DE CANDIDATURA

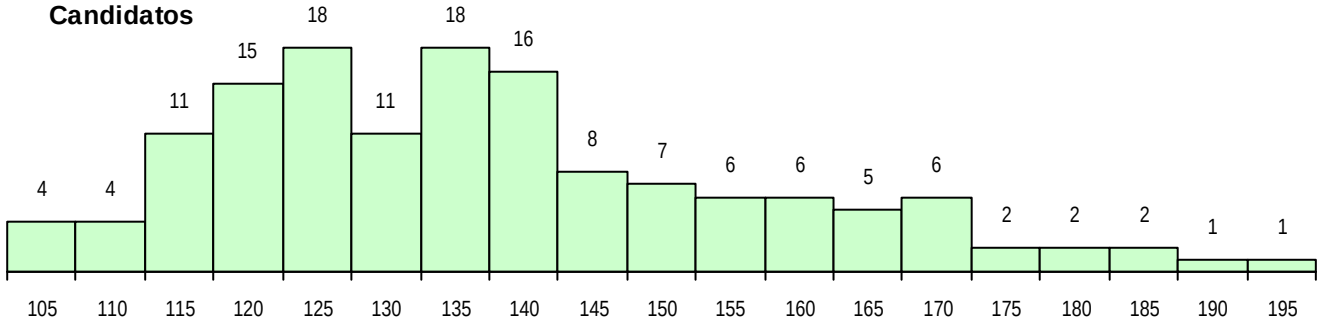

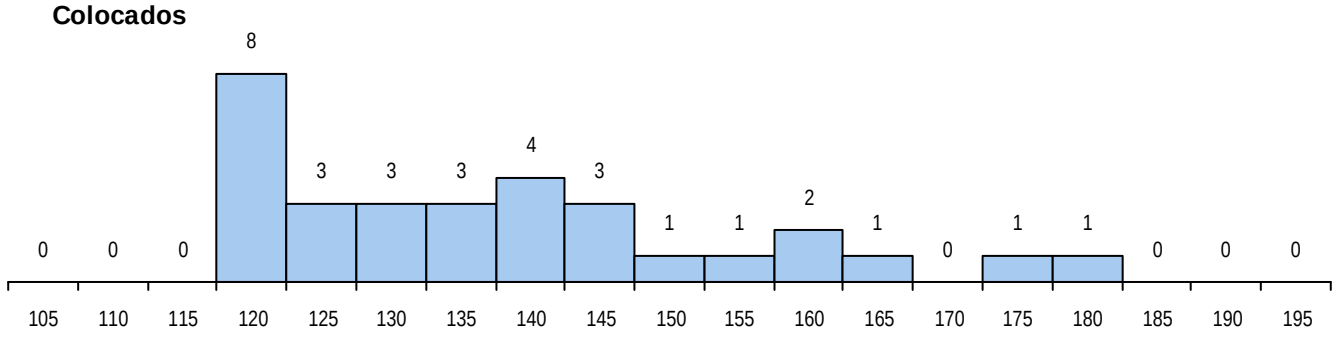

Estabelecimento: 0902 Universidade Nova de Lisboa - Faculdade de Ciências Sociais e Humanas

Curso Superior: 9020 Ciência Política e Relações Internacionais

Licenciatura

OPÇÃO CANDIDATURA

Opção	Cands.	%	Cols.	%
1ª	225	28	74	91
2ª	145	18	4	5
3ª	168	21	3	4
4ª	117	15	0	0
5ª	94	12	0	0
6ª	48	6	0	0
Total	797		81	

ETAPA COLOCAÇÃO (contingente)

Etapa Colocação	Cands.	%	Cols.	%	Nota
1 Deficientes	2	0	0	0	
8 Madeira 1	22	3	3	4	138,5
12 Emigrantes	10	1	4	5	137,5
13 Militares	2	0	1	1	124,5
17 Geral	797	100	73	90	165,0
Total	833		81		

DISTRITO/CAE DE CANDIDATURA

Distrito Origem	Cands.	%	Cols.	%
Lisboa	445	56	36	44
Leiria	49	6	2	2
Setúbal	49	6	10	12
Santarém	38	5	5	6
Porto	35	4	4	5
R. A. Madeira	26	3	5	6
Aveiro	21	3	3	4
Faro	21	3	1	1
Coimbra	19	2	5	6
Évora	16	2	2	2
Viseu	12	2	0	0
Braga	12	2	1	1
Beja	12	2	1	1
R. A. Açores	11	1	1	1
Portalegre	9	1	1	1
Vila Real	9	1	3	4
Guarda	5	1	0	0
Viana do Castelo	3	0	1	1
Castelo Branco	3	0	0	0
Bragança	2	0	0	0
Total	797		81	

SEXO DOS CANDIDATOS

Sexo	Cands.	%	Cols.	%
Masc.	272	34	26	32
Femin.	525	66	55	68
Total	797		81	

CURSO DO 12º ANO (15 mais frequentes)

Curso 12º ano	Cands.	%	Cols.	%
C62 Línguas e Humanidades	493	62	50	62
C60 Ciências e Tecnologias	117	15	6	7
C61 Ciências Socioeconómicas	93	12	15	19
940 Escolas estrangeiras em Portugal	10	1	2	2
966 Cursos EFA, Formações Modulares,	10	1	0	0
C64 Artes Visuais	9	1	0	0
C80 Recorrente - Ciências e Tecnologias	9	1	0	0
950 Equivalências Estrangeiras (Decreto	7	1	2	2
C82 Recorrente - Línguas e Humanidade	7	1	1	1
C81 Recorrente - Ciências Socioeconómi	6	1	0	0
A63 Humanidades - Via B	4	1	0	0
610 Cursos de Educação e Formação (T	3	0	1	1
R02 Artes do Espetáculo - Interpretação	3	0	0	0
C70 Comunicação Audiovisual	2	0	1	1
P91 Técnico de Turismo	2	0	0	0

MÉDIAS DOS COLOCADOS

Nota de candidatura	172,6
Prova de ingresso	175,2
Média do 12º ano	170,1
Média do 10º/11º ano	170,1

OPÇÕES EXCLUÍDAS

Nota candidatura (s/mínima)	0
Prova ingresso (não fez)	2
Prova ingresso (s/mínima)	0
Pré-requisito (não fez)	0

DISTRIBUIÇÕES DE NOTAS DE CANDIDATURA

Candidatos

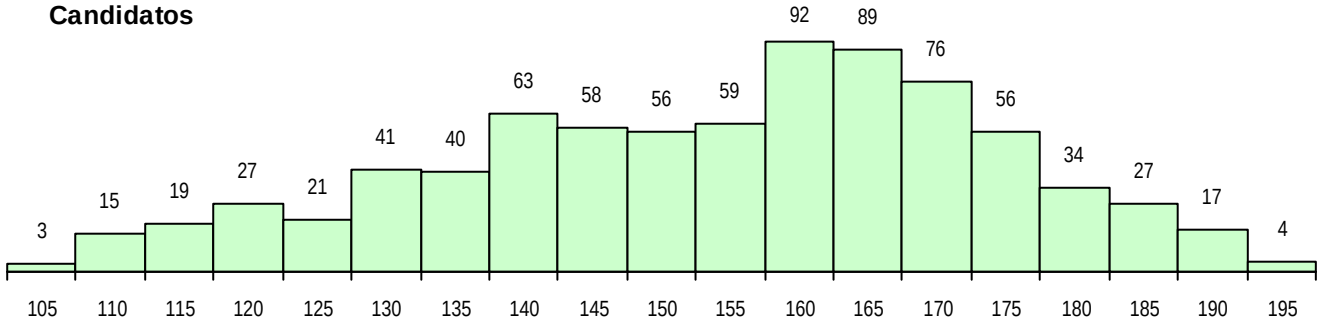

Colocados

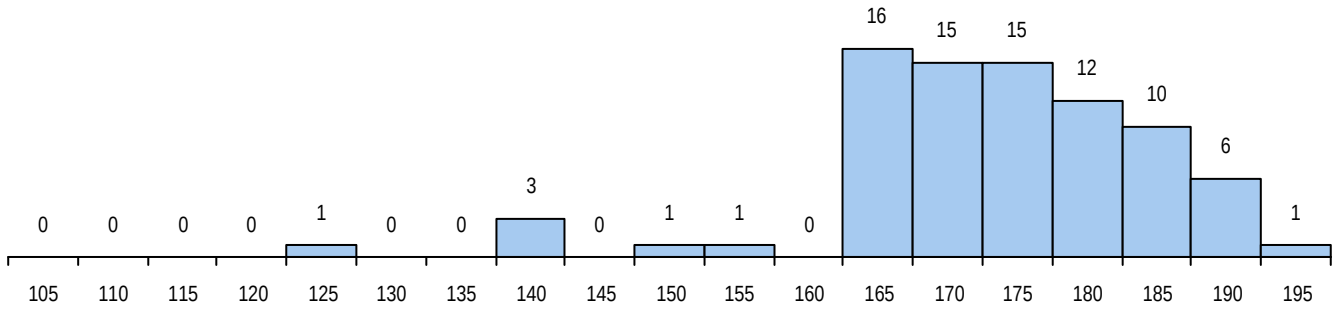

Estabelecimento: 0902 Universidade Nova de Lisboa - Faculdade de Ciências Sociais e Humanas
Curso Superior: 9023 Ciências da Comunicação
Licenciatura

OPÇÃO CANDIDATURA

Opção	Cands.	%	Cols.	%
1ª	357	39	93	97
2ª	156	17	1	1
3ª	141	15	1	1
4ª	104	11	1	1
5ª	104	11	0	0
6ª	49	5	0	0
Total	911		96	

ETAPA COLOCAÇÃO (contingente)

Etapa Colocação	Cands.	%	Cols.	%	Nota
1 Deficientes	5	1	1	1	140,0
4 Açores 1	24	3	3	3	165,0
8 Madeira 1	38	4	3	3	183,0
12 Emigrantes	5	1	2	2	122,5
17 Geral	911	100	87	91	167,5
Total	983		96		

DISTRITO/CAE DE CANDIDATURA

Distrito Origem	Cands.	%	Cols.	%
Lisboa	495	54	50	52
Setúbal	66	7	4	4
Porto	56	6	3	3
Santarém	45	5	9	9
R. A. Madeira	41	5	9	9
Leiria	37	4	7	7
Faro	28	3	1	1
R. A. Açores	25	3	3	3
Braga	20	2	3	3
Évora	18	2	0	0
Aveiro	15	2	2	2
Beja	14	2	1	1
Coimbra	12	1	2	2
Viseu	9	1	1	1
Viana do Castelo	7	1	0	0
Portalegre	7	1	1	1
Castelo Branco	7	1	0	0
Guarda	5	1	0	0
Vila Real	3	0	0	0
Bragança	1	0	0	0
Total	911		96	

SEXO DOS CANDIDATOS

Sexo	Cands.	%	Cols.	%
Masc.	222	24	26	27
Femin.	689	76	70	73
Total	911		96	

CURSO DO 12º ANO (15 mais frequentes)

Curso 12º ano	Cands.	%	Cols.	%
C62 Línguas e Humanidades	607	67	68	71
C60 Ciências e Tecnologias	129	14	18	19
C61 Ciências Socioeconómicas	58	6	7	7
C64 Artes Visuais	24	3	0	0
C82 Recorrente - Línguas e Humanidade	13	1	0	0
940 Escolas estrangeiras em Portugal	10	1	2	2
P28 Técnico de Comunicação - Marketin	10	1	0	0
966 Cursos EFA, Formações Modulares,	7	1	0	0
C80 Recorrente - Ciências e Tecnologias	7	1	0	0
950 Equivalências Estrangeiras (Decreto	7	1	0	0
R02 Artes do Espetáculo - Interpretação	5	1	0	0
C73 Produção Artística	4	0	0	0
C70 Comunicação Audiovisual	3	0	0	0
P91 Técnico de Turismo	2	0	0	0
P81 Técnico de Restauração	2	0	0	0

MÉDIAS DOS COLOCADOS

Nota de candidatura	174,9
Prova de ingresso	177,4
Média do 12º ano	172,4
Média do 10º/11º ano	172,4

OPÇÕES EXCLUÍDAS

Nota candidatura (s/mínima)	0
Prova ingresso (não fez)	2
Prova ingresso (s/mínima)	0
Pré-requisito (não fez)	0

DISTRIBUIÇÕES DE NOTAS DE CANDIDATURA

Candidatos

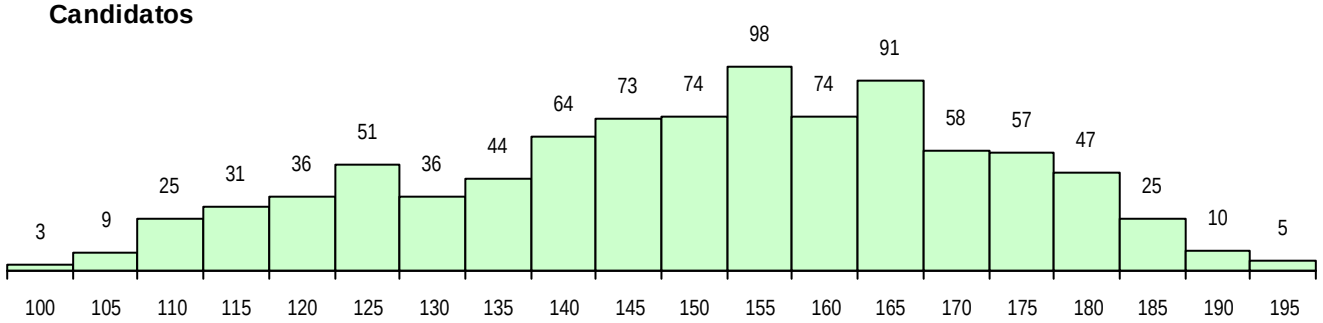

Colocados

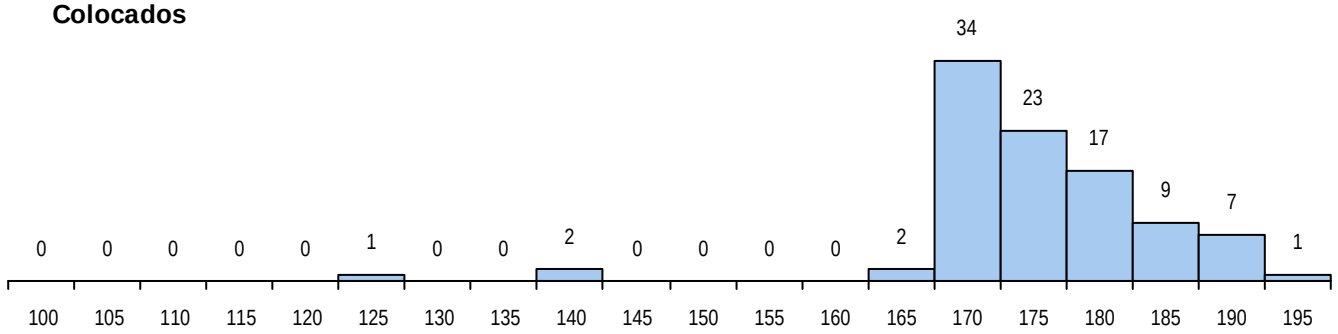

Estabelecimento: 0902 Universidade Nova de Lisboa - Faculdade de Ciências Sociais e Humanas
Curso Superior: 9040 Ciências da Linguagem
Licenciatura

OPÇÃO CANDIDATURA

Opção	Cands.	%	Cols.	%
1ª	7	7	6	30
2ª	25	24	4	20
3ª	17	17	4	20
4ª	23	22	4	20
5ª	15	15	1	5
6ª	16	16	1	5
Total	103		20	

ETAPA COLOCAÇÃO (contingente)

Etapa Colocação	Cands.	%	Cols.	%	Nota
4 Açores 1	2	2	0	0	
8 Madeira 1	2	2	0	0	
17 Geral	103	100	20	100	116,0
Total	107		20		

DISTRITO/CAE DE CANDIDATURA

Distrito Origem	Cands.	%	Cols.	%
Lisboa	58	56	13	65
Setúbal	13	13	5	25
Leiria	5	5	0	0
Santarém	4	4	0	0
Beja	4	4	0	0
Viseu	3	3	0	0
Viana do Castelo	3	3	0	0
Faro	3	3	1	5
R. A. Madeira	2	2	0	0
R. A. Açores	2	2	0	0
Aveiro	2	2	0	0
Porto	1	1	0	0
Guarda	1	1	0	0
Castelo Branco	1	1	1	5
Braga	1	1	0	0
Total	103		20	

SEXO DOS CANDIDATOS

Sexo	Cands.	%	Cols.	%
Masc.	34	33	9	45
Femin.	69	67	11	55
Total	103		20	

CURSO DO 12º ANO (15 mais frequentes)

Curso 12º ano	Cands.	%	Cols.	%
C62 Línguas e Humanidades	52	50	6	30
C60 Ciências e Tecnologias	16	16	4	20
C64 Artes Visuais	6	6	3	15
966 Cursos EFA, Formações Modulares,	5	5	0	0
C80 Recorrente - Ciências e Tecnologias	4	4	1	5
062 Ciências Sociais e Humanas (DL 74/	2	2	1	5
P91 Técnico de Turismo	2	2	1	5
950 Equivalências Estrangeiras (Decreto	2	2	0	0
P59 Técnico de Informática de Gestão	2	2	0	0
C61 Ciências Socioeconómicas	2	2	0	0
082 Informática (DL 74/2004)	1	1	1	5
R05 Técnico de Apoio à Gestão Desporti	1	1	1	5
P94 Técnico de Vídeo	1	1	1	5
061 Ciências Socioeconómicas (DL 74/2	1	1	1	5
C76 Secundário de Música	1	1	0	0

MÉDIAS DOS COLOCADOS

Nota de candidatura	127,3
Prova de ingresso	124,6
Média do 12º ano	130,2
Média do 10º/11º ano	130,2

OPÇÕES EXCLUÍDAS

Nota candidatura (s/mínima)	0
Prova ingresso (não fez)	1
Prova ingresso (s/mínima)	0
Pré-requisito (não fez)	0

DISTRIBUIÇÕES DE NOTAS DE CANDIDATURA

Candidatos

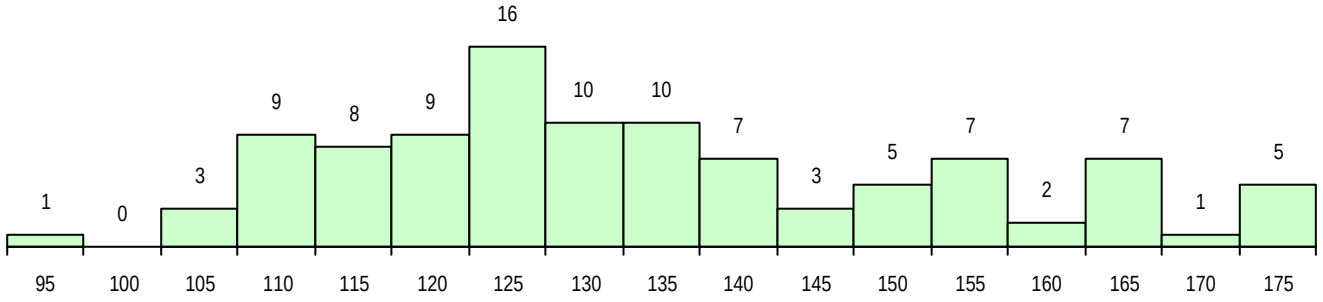

Colocados

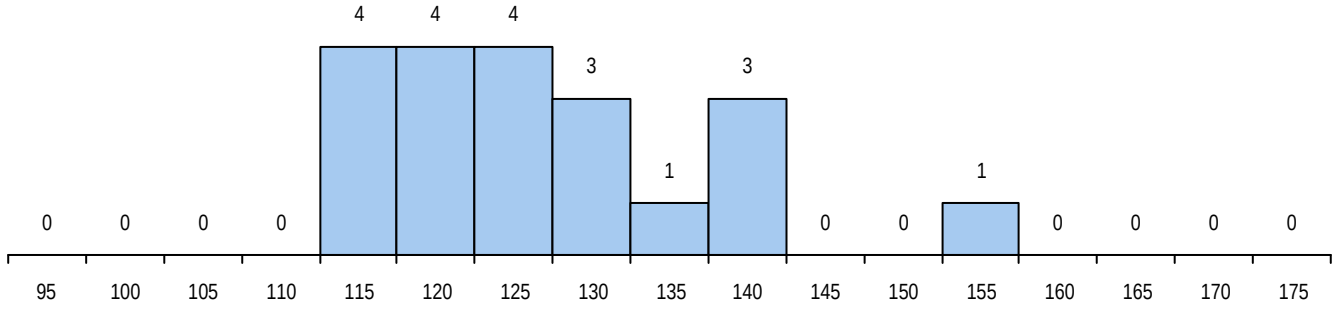

Estabelecimento: 0902 Universidade Nova de Lisboa - Faculdade de Ciências Sociais e Humanas

Curso Superior: 9046 Ciências Musicais

Licenciatura

OPÇÃO CANDIDATURA

Opção	Cands.	%	Cols.	%
1ª	51	39	33	73
2ª	23	18	6	13
3ª	14	11	3	7
4ª	13	10	3	7
5ª	12	9	0	0
6ª	18	14	0	0
Total	131		45	

ETAPA COLOCAÇÃO (contingente)

Etapa Colocação	Cands.	%	Cols.	%	Nota
1 Deficientes	1	1	0	0	
4 Açores 1	1	1	0	0	
17 Geral	131	100	45	100	123,0
Total	133		45		

DISTRITO/CAE DE CANDIDATURA

Distrito Origem	Cands.	%	Cols.	%
Lisboa	78	60	28	62
Santarém	10	8	3	7
Faro	5	4	2	4
Beja	5	4	2	4
Setúbal	5	4	1	2
Viana do Castelo	4	3	2	4
Aveiro	4	3	0	0
Braga	3	2	1	2
Castelo Branco	3	2	2	4
Leiria	3	2	1	2
Portalegre	2	2	1	2
Porto	2	2	0	0
Guarda	2	2	0	0
R. A. Açores	1	1	0	0
Évora	1	1	1	2
Coimbra	1	1	0	0
Bragança	1	1	1	2
Viseu	1	1	0	0
Total	131		45	

SEXO DOS CANDIDATOS

Sexo	Cands.	%	Cols.	%
Masc.	66	50	28	62
Femin.	65	50	17	38
Total	131		45	

CURSO DO 12º ANO (15 mais frequentes)

Curso 12º ano	Cands.	%	Cols.	%
C60 Ciências e Tecnologias	49	37	14	31
C62 Línguas e Humanidades	32	24	11	24
C64 Artes Visuais	8	6	1	2
C76 Secundário de Música	7	5	3	7
C80 Recorrente - Ciências e Tecnologias	7	5	1	2
C61 Ciências Socioeconómicas	6	5	3	7
P08 Instrumentista de Sopro e de Percus	4	3	3	7
P06 Instrumentista de Cordas e de Tecla	2	2	2	4
C73 Produção Artística	2	2	1	2
C70 Comunicação Audiovisual	2	2	0	0
C81 Recorrente - Ciências Socioeconómi	2	2	0	0
P73 Técnico de Produção e Tecnologias	2	2	0	0
970 Recorrente - Ciências e Tecnologias	1	1	1	2
845 Complementar/Secundário de Músic	1	1	1	2
P14 Técnico de Multimédia	1	1	1	2

MÉDIAS DOS COLOCADOS

Nota de candidatura	134,8
Prova de ingresso	130,7
Média do 12º ano	138,9
Média do 10º/11º ano	138,9

OPÇÕES EXCLUÍDAS

Nota candidatura (s/mínima)	0
Prova ingresso (não fez)	2
Prova ingresso (s/mínima)	0
Pré-requisito (não fez)	0

DISTRIBUIÇÕES DE NOTAS DE CANDIDATURA

Candidatos

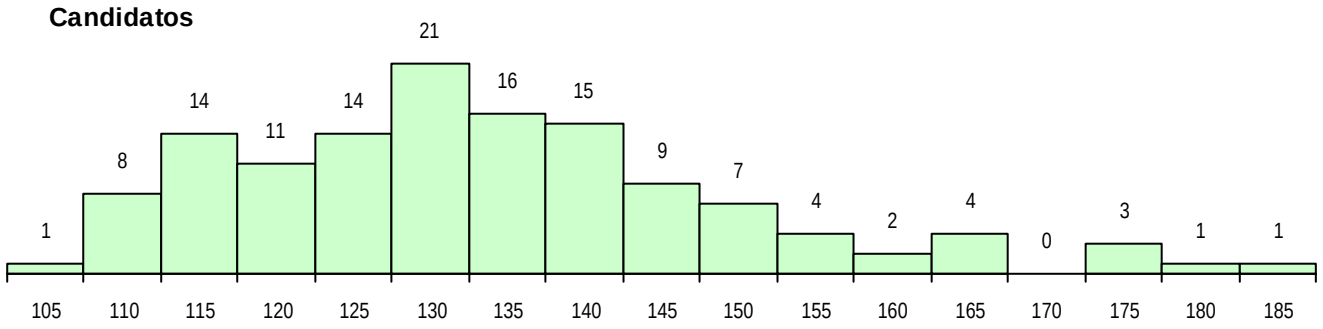

Colocados

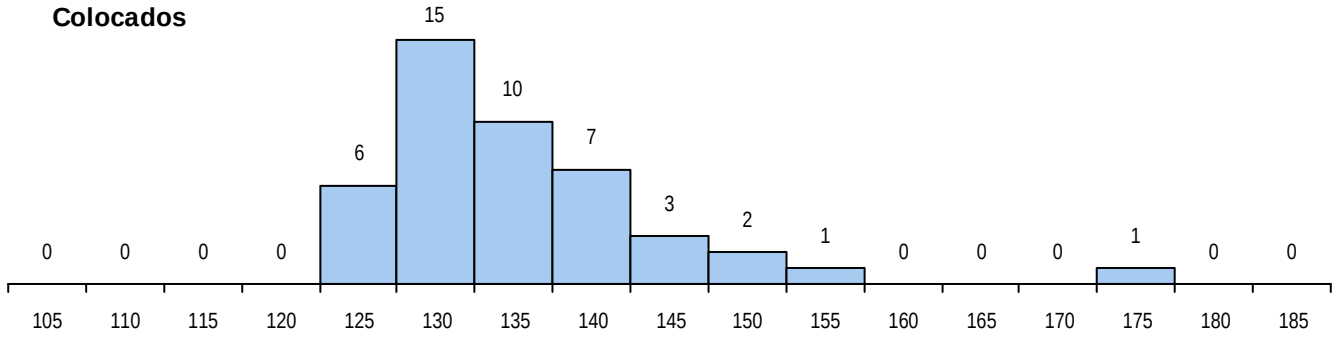

Estabelecimento: 0902 Universidade Nova de Lisboa - Faculdade de Ciências Sociais e Humanas
Curso Superior: 9139 Filosofia
Licenciatura

OPÇÃO CANDIDATURA

Opção	Cands.	%	Cols.	%
1ª	11	9	10	40
2ª	7	6	2	8
3ª	24	20	7	28
4ª	32	27	4	16
5ª	18	15	2	8
6ª	26	22	0	0
Total	118		25	

ETAPA COLOCAÇÃO (contingente)

Etapa Colocação	Cands.	%	Cols.	%	Nota
8 Madeira 1	4	3	1	4	121,0
17 Geral	118	100	24	96	112,0
Total	122		25		

DISTRITO/CAE DE CANDIDATURA

Distrito Origem	Cands.	%	Cols.	%
Lisboa	80	68	16	64
Setúbal	9	8	2	8
R. A. Madeira	5	4	1	4
Leiria	5	4	2	8
Porto	3	3	1	4
Faro	3	3	0	0
Beja	3	3	1	4
R. A. Açores	2	2	0	0
Santarém	2	2	0	0
Viseu	1	1	1	4
Vila Real	1	1	0	0
Viana do Castelo	1	1	1	4
Guarda	1	1	0	0
Castelo Branco	1	1	0	0
Aveiro	1	1	0	0
Total	118		25	

SEXO DOS CANDIDATOS

Sexo	Cands.	%	Cols.	%
Masc.	49	42	10	40
Femin.	69	58	15	60
Total	118		25	

CURSO DO 12º ANO (15 mais frequentes)

Curso 12º ano	Cands.	%	Cols.	%
C62 Línguas e Humanidades	53	45	12	48
C60 Ciências e Tecnologias	34	29	7	28
C61 Ciências Socioeconómicas	14	12	3	12
C70 Comunicação Audiovisual	4	3	0	0
C81 Recorrente - Ciências Socioeconómi	2	2	2	8
R02 Artes do Espetáculo - Interpretação	2	2	1	4
C82 Recorrente - Línguas e Humanidade	2	2	0	0
840 Agrupamento 4 / geral	1	1	0	0
966 Cursos EFA, Formações Modulares,	1	1	0	0
C80 Recorrente - Ciências e Tecnologias	1	1	0	0
C73 Produção Artística	1	1	0	0
C64 Artes Visuais	1	1	0	0
667 Gestão e Dinamização Desportiva (	1	1	0	0
089 Desporto (DL 74/2004)	1	1	0	0

MÉDIAS DOS COLOCADOS

Nota de candidatura	137,5
Prova de ingresso	135,4
Média do 12º ano	139,6
Média do 10º/11º ano	139,6

OPÇÕES EXCLUÍDAS

Nota candidatura (s/mínima)	0
Prova ingresso (não fez)	1
Prova ingresso (s/mínima)	0
Pré-requisito (não fez)	0

DISTRIBUIÇÕES DE NOTAS DE CANDIDATURA

Candidatos

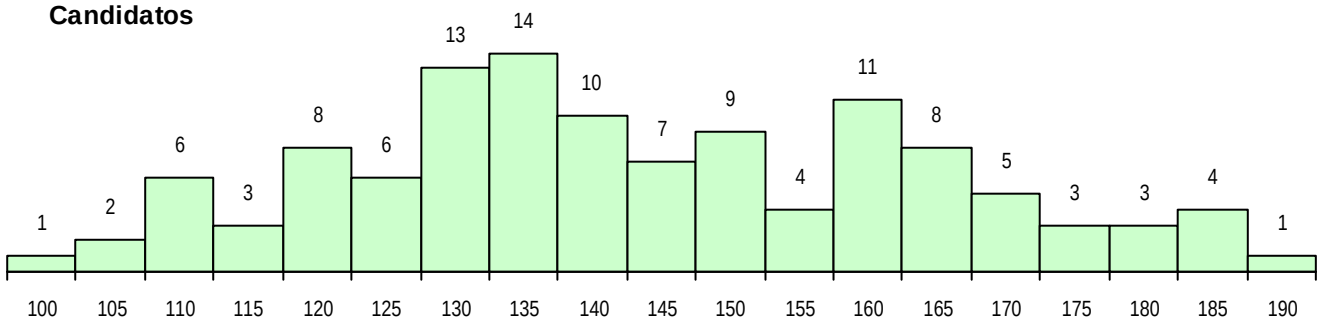

Colocados

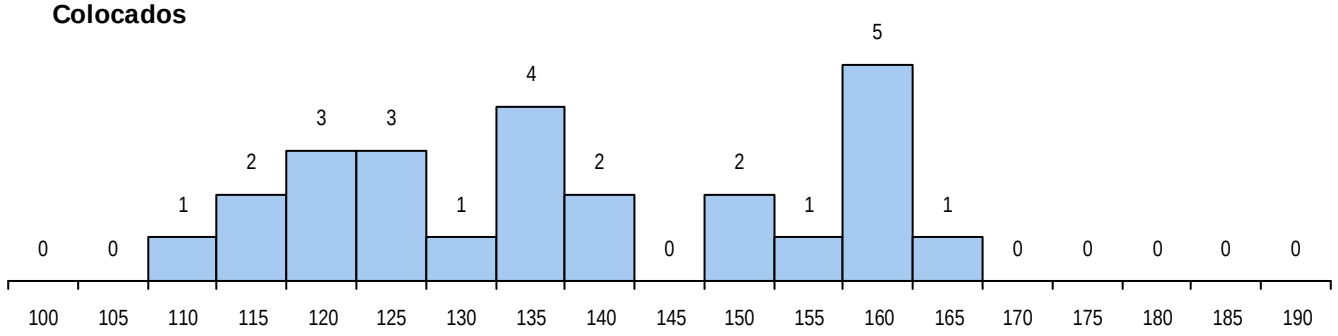

Estabelecimento: 0902 Universidade Nova de Lisboa - Faculdade de Ciências Sociais e Humanas

Curso Superior: 9145 Geografia e Planeamento Regional

Licenciatura

OPÇÃO CANDIDATURA

Opção	Cands.	%	Cols.	%
1ª	49	18	35	54
2ª	51	19	14	22
3ª	44	16	4	6
4ª	38	14	5	8
5ª	51	19	4	6
6ª	40	15	3	5
Total	273		65	

ETAPA COLOCAÇÃO (contingente)

Etapa Colocação	Cands.	%	Cols.	%	Nota
1 Deficientes	1	0	0	0	
4 Açores 1	6	2	2	3	118,5
8 Madeira 1	3	1	1	2	107,0
13 Militares	2	1	0	0	
17 Geral	273	100	62	95	125,0
Total	285		65		

DISTRITO/CAE DE CANDIDATURA

Distrito Origem	Cands.	%	Cols.	%
Lisboa	169	62	38	58
Setúbal	26	10	5	8
Santarém	19	7	5	8
R. A. Açores	9	3	3	5
Faro	9	3	4	6
Beja	7	3	2	3
Leiria	6	2	4	6
Évora	5	2	0	0
R. A. Madeira	4	1	1	2
Porto	3	1	0	0
Vila Real	3	1	0	0
Portalegre	3	1	2	3
Coimbra	2	1	0	0
Castelo Branco	2	1	0	0
Braga	2	1	0	0
Viana do Castelo	1	0	0	0
Aveiro	1	0	0	0
Bragança	1	0	0	0
Viseu	1	0	1	2
Total	273		65	

SEXO DOS CANDIDATOS

Sexo	Cands.	%	Cols.	%
Masc.	161	59	40	62
Femin.	112	41	25	38
Total	273		65	

CURSO DO 12º ANO (15 mais frequentes)

Curso 12º ano	Cands.	%	Cols.	%
C62 Línguas e Humanidades	167	61	40	62
C61 Ciências Socioeconómicas	36	13	10	15
C60 Ciências e Tecnologias	17	6	4	6
C82 Recorrente - Línguas e Humanidade	8	3	1	2
C80 Recorrente - Ciências e Tecnologias	8	3	1	2
966 Cursos EFA, Formações Modulares,	7	3	3	5
C81 Recorrente - Ciências Socioeconómi	6	2	0	0
972 Recorrente - Ciências Sociais e Hu	3	1	1	2
P56 Técnico de Gestão e Programação d	3	1	0	0
087 Ordenamento do Território e Ambien	2	1	1	2
940 Escolas estrangeiras em Portugal	2	1	1	2
R05 Técnico de Apoio à Gestão Desporti	2	1	0	0
060 Ciências e Tecnologias (DL 74/2004	1	0	1	2
P18 Técnico de Apoio à Infância	1	0	1	2
813 Agrupamento 1 / informática	1	0	1	2

MÉDIAS DOS COLOCADOS

Nota de candidatura	136,2
Prova de ingresso	138,3
Média do 12º ano	134,0
Média do 10º/11º ano	134,0

OPÇÕES EXCLUÍDAS

Nota candidatura (s/mínima)	0
Prova ingresso (não fez)	0
Prova ingresso (s/mínima)	0
Pré-requisito (não fez)	0

DISTRIBUIÇÕES DE NOTAS DE CANDIDATURA

Candidatos

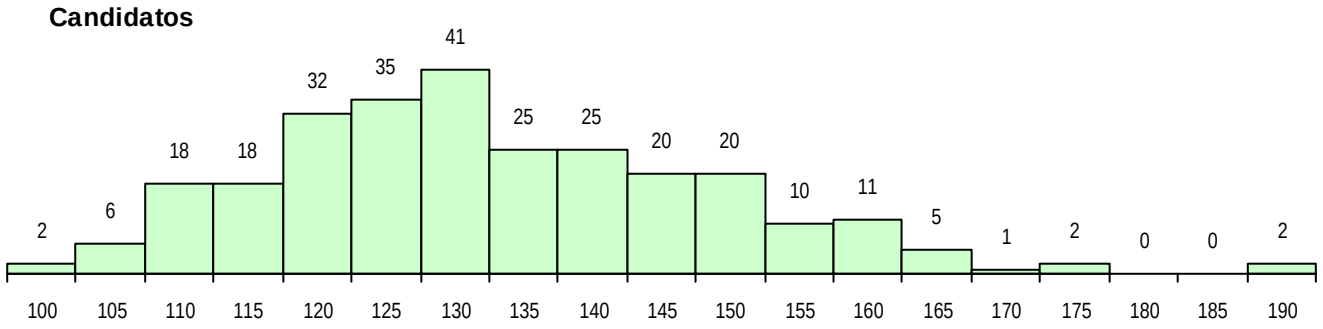

Colocados

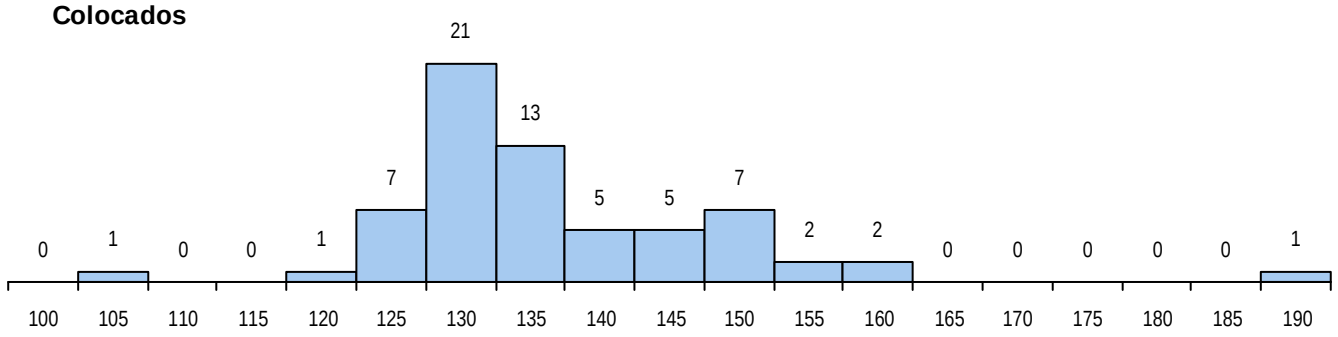

Estabelecimento: 0902 Universidade Nova de Lisboa - Faculdade de Ciências Sociais e Humanas
Curso Superior: 9181 História
Licenciatura

OPÇÃO CANDIDATURA

Opção	Cands.	%	Cols.	%
1ª	51	19	36	80
2ª	59	22	4	9
3ª	47	18	3	7
4ª	38	14	1	2
5ª	40	15	1	2
6ª	32	12	0	0
Total	267		45	

ETAPA COLOCAÇÃO (contingente)

Etapa Colocação	Cands.	%	Cols.	%	Nota
1 Deficientes	2	1	1	2	107,0
8 Madeira 1	5	2	2	4	122,5
12 Emigrantes	1	0	1	2	153,0
17 Geral	267	100	41	91	141,0
Total	275		45		

DISTRITO/CAE DE CANDIDATURA

Distrito Origem	Cands.	%	Cols.	%
Lisboa	177	66	28	62
Santarém	18	7	2	4
Setúbal	12	4	5	11
Faro	10	4	4	9
Leiria	8	3	1	2
R. A. Madeira	6	2	2	4
Évora	6	2	0	0
Coimbra	6	2	0	0
Porto	5	2	1	2
Beja	5	2	1	2
Portalegre	3	1	0	0
Aveiro	3	1	1	2
Viseu	3	1	0	0
Viana do Castelo	1	0	0	0
Vila Real	1	0	0	0
Castelo Branco	1	0	0	0
Braga	1	0	0	0
Guarda	1	0	0	0
Total	267		45	

SEXO DOS CANDIDATOS

Sexo	Cands.	%	Cols.	%
Masc.	145	54	28	62
Femin.	122	46	17	38
Total	267		45	

CURSO DO 12º ANO (15 mais frequentes)

Curso 12º ano	Cands.	%	Cols.	%
C62 Línguas e Humanidades	205	77	38	84
C60 Ciências e Tecnologias	18	7	2	4
C61 Ciências Socioeconómicas	9	3	3	7
C64 Artes Visuais	7	3	0	0
C70 Comunicação Audiovisual	4	1	1	2
C82 Recorrente - Línguas e Humanidade	4	1	0	0
R02 Artes do Espetáculo - Interpretação	3	1	0	0
C76 Secundário de Música	2	1	0	0
C80 Recorrente - Ciências e Tecnologias	2	1	0	0
P31 Técnico de Contabilidade	1	0	1	2
C73 Produção Artística	1	0	0	0
062 Ciências Sociais e Humanas (DL 74/	1	0	0	0
P14 Técnico de Multimédia	1	0	0	0
602 Cursos técnico-profissionais (todos	1	0	0	0
P27 Técnico de Comércio	1	0	0	0

MÉDIAS DOS COLOCADOS

Nota de candidatura	155,9
Prova de ingresso	159,2
Média do 12º ano	152,6
Média do 10º/11º ano	152,6

OPÇÕES EXCLUÍDAS

Nota candidatura (s/mínima)	0
Prova ingresso (não fez)	0
Prova ingresso (s/mínima)	0
Pré-requisito (não fez)	0

DISTRIBUIÇÕES DE NOTAS DE CANDIDATURA

Candidatos

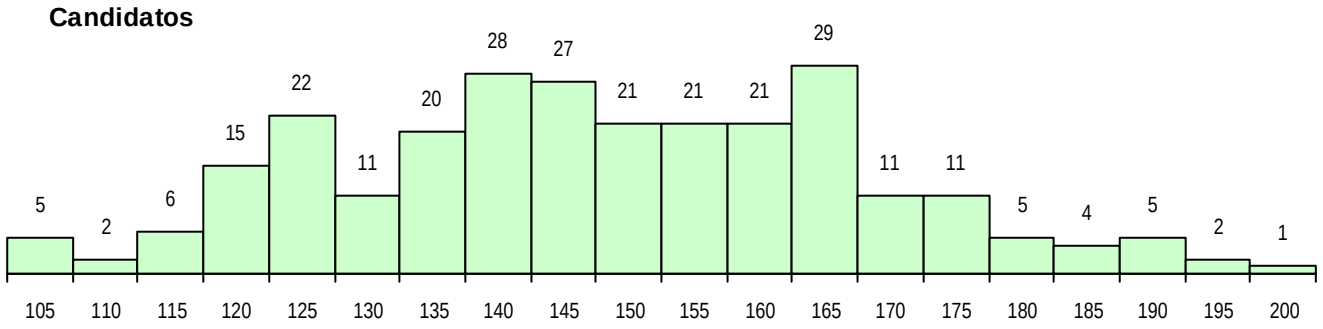

Colocados

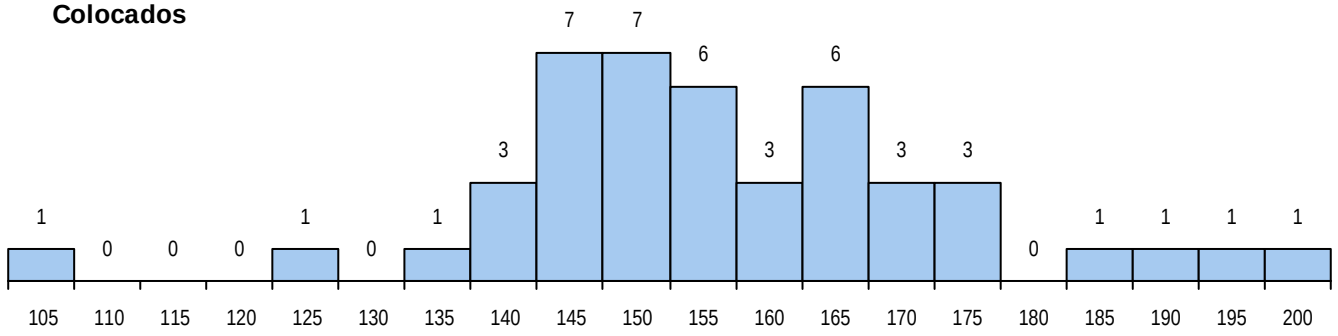

Estabelecimento: 0902 Universidade Nova de Lisboa - Faculdade de Ciências Sociais e Humanas
Curso Superior: 9182 História da Arte
Licenciatura

OPÇÃO CANDIDATURA

Opção	Cands.	%	Cols.	%
1ª	33	19	22	55
2ª	31	18	5	13
3ª	29	17	5	13
4ª	32	19	1	3
5ª	27	16	4	10
6ª	20	12	3	8
Total	172		40	

ETAPA COLOCAÇÃO (contingente)

Etapa Colocação	Cands.	%	Cols.	%	Nota
4 Açores 1	3	2	1	3	150,0
8 Madeira 1	1	1	0	0	
17 Geral	172	100	39	98	125,0
Total	176		40		

DISTRITO/CAE DE CANDIDATURA

Distrito Origem	Cands.	%	Cols.	%
Lisboa	115	67	27	68
Setúbal	11	6	3	8
Faro	8	5	1	3
Leiria	5	3	1	3
Santarém	5	3	2	5
R. A. Açores	4	2	1	3
Évora	4	2	0	0
Braga	4	2	0	0
Beja	4	2	2	5
Porto	3	2	2	5
Portalegre	2	1	0	0
Viana do Castelo	1	1	1	3
Vila Real	1	1	0	0
R. A. Madeira	1	1	0	0
Viseu	1	1	0	0
Aveiro	1	1	0	0
Guarda	1	1	0	0
Coimbra	1	1	0	0
Total	172		40	

SEXO DOS CANDIDATOS

Sexo	Cands.	%	Cols.	%
Masc.	48	28	10	25
Femin.	124	72	30	75
Total	172		40	

CURSO DO 12º ANO (15 mais frequentes)

Curso 12º ano	Cands.	%	Cols.	%
C62 Línguas e Humanidades	75	44	16	40
C64 Artes Visuais	40	23	10	25
C60 Ciências e Tecnologias	10	6	2	5
C73 Produção Artística	6	3	2	5
C84 Recorrente - Artes Visuais	6	3	1	3
C70 Comunicação Audiovisual	6	3	0	0
C82 Recorrente - Línguas e Humanidade	5	3	2	5
C71 Design de Comunicação	3	2	1	3
C61 Ciências Socioeconómicas	2	1	1	3
C80 Recorrente - Ciências e Tecnologias	2	1	1	3
C72 Design de Produto	2	1	1	3
P91 Técnico de Turismo	2	1	0	0
P04 Assistente de Conservação e Resta	1	1	1	3
950 Equivalências Estrangeiras (Decreto	1	1	1	3
R02 Artes do Espetáculo - Interpretação	1	1	1	3

MÉDIAS DOS COLOCADOS

Nota de candidatura	145,1
Prova de ingresso	147,1
Média do 12º ano	143,1
Média do 10º/11º ano	143,1

OPÇÕES EXCLUÍDAS

Nota candidatura (s/mínima)	0
Prova ingresso (não fez)	0
Prova ingresso (s/mínima)	0
Pré-requisito (não fez)	0

DISTRIBUIÇÕES DE NOTAS DE CANDIDATURA

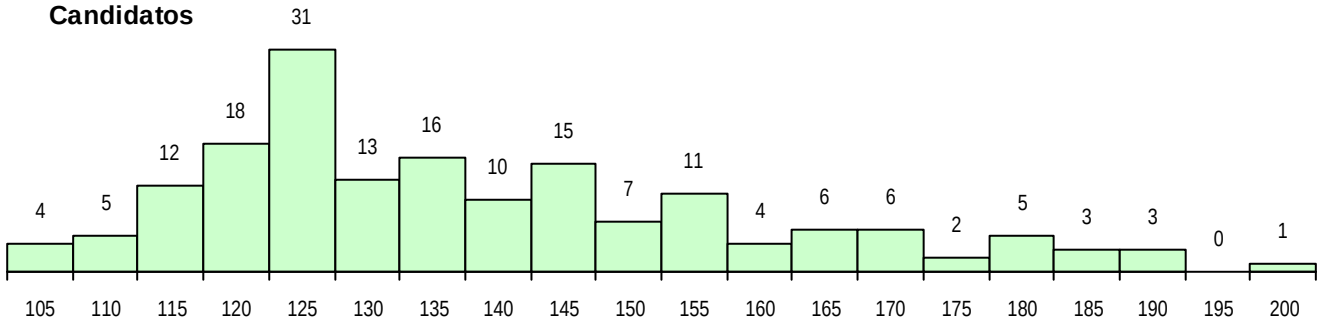

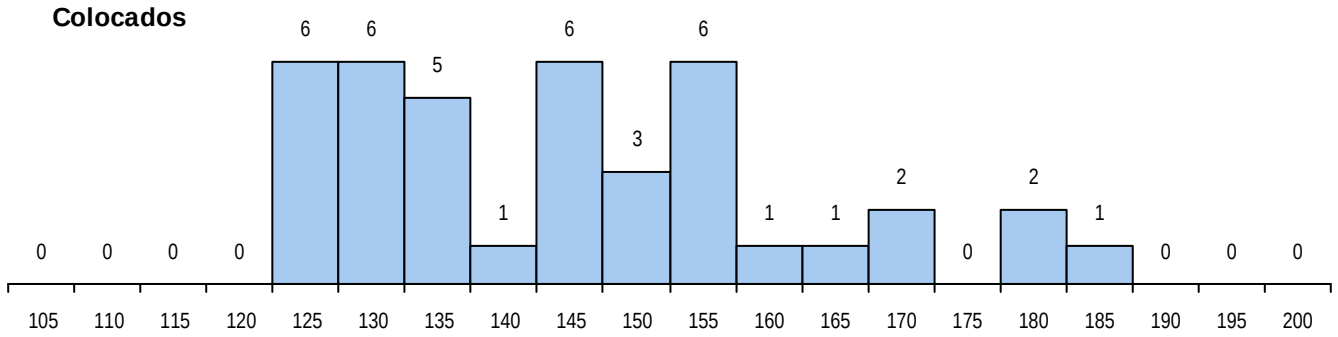

Estabelecimento: 0902 Universidade Nova de Lisboa - Faculdade de Ciências Sociais e Humanas
Curso Superior: 9204 Línguas, Literaturas e Culturas
Licenciatura

OPÇÃO CANDIDATURA

Opção	Cands.	%	Cols.	%
1ª	94	25	70	74
2ª	117	31	14	15
3ª	72	19	5	5
4ª	37	10	3	3
5ª	34	9	3	3
6ª	21	6	0	0
Total	375		95	

ETAPA COLOCAÇÃO (contingente)

Etapa Colocação	Cands.	%	Cols.	%	Nota
4 Açores 1	6	2	2	2	148,5
8 Madeira 1	12	3	3	3	136,0
17 Geral	375	100	90	95	139,5
Total	393		95		

DISTRITO/CAE DE CANDIDATURA

Distrito Origem	Cands.	%	Cols.	%
Lisboa	223	59	59	62
Setúbal	36	10	6	6
Leiria	19	5	4	4
Santarém	13	3	6	6
R. A. Madeira	12	3	3	3
Porto	10	3	1	1
Faro	9	2	2	2
R. A. Açores	8	2	3	3
Évora	8	2	1	1
Beja	7	2	1	1
Braga	6	2	1	1
Viseu	5	1	0	0
Castelo Branco	5	1	1	1
Viana do Castelo	4	1	0	0
Portalegre	3	1	3	3
Guarda	3	1	2	2
Coimbra	2	1	2	2
Vila Real	1	0	0	0
Aveiro	1	0	0	0
Total	375		95	

SEXO DOS CANDIDATOS

Sexo	Cands.	%	Cols.	%
Masc.	95	25	30	32
Femin.	280	75	65	68
Total	375		95	

CURSO DO 12º ANO (15 mais frequentes)

Curso 12º ano	Cands.	%	Cols.	%
C62 Línguas e Humanidades	255	68	66	69
C60 Ciências e Tecnologias	31	8	9	9
950 Equivalências Estrangeiras (Decreto	12	3	4	4
C64 Artes Visuais	11	3	1	1
P91 Técnico de Turismo	9	2	2	2
C82 Recorrente - Línguas e Humanidade	6	2	1	1
966 Cursos EFA, Formações Modulares,	6	2	1	1
C61 Ciências Socioeconómicas	5	1	2	2
940 Escolas estrangeiras em Portugal	4	1	2	2
P56 Técnico de Gestão e Programação d	3	1	1	1
C80 Recorrente - Ciências e Tecnologias	3	1	1	1
610 Cursos de Educação e Formação (T	2	1	1	1
082 Informática (DL 74/2004)	2	1	0	0
P55 Técnico de Gestão do Ambiente	1	0	1	1
G81 Cursos de Formação de Sargentos	1	0	1	1

MÉDIAS DOS COLOCADOS

Nota de candidatura	156,1
Prova de ingresso	165,5
Média do 12º ano	146,8
Média do 10º/11º ano	146,8

OPÇÕES EXCLUÍDAS

Nota candidatura (s/mínima)	0
Prova ingresso (não fez)	3
Prova ingresso (s/mínima)	0
Pré-requisito (não fez)	0

DISTRIBUIÇÕES DE NOTAS DE CANDIDATURA

Candidatos

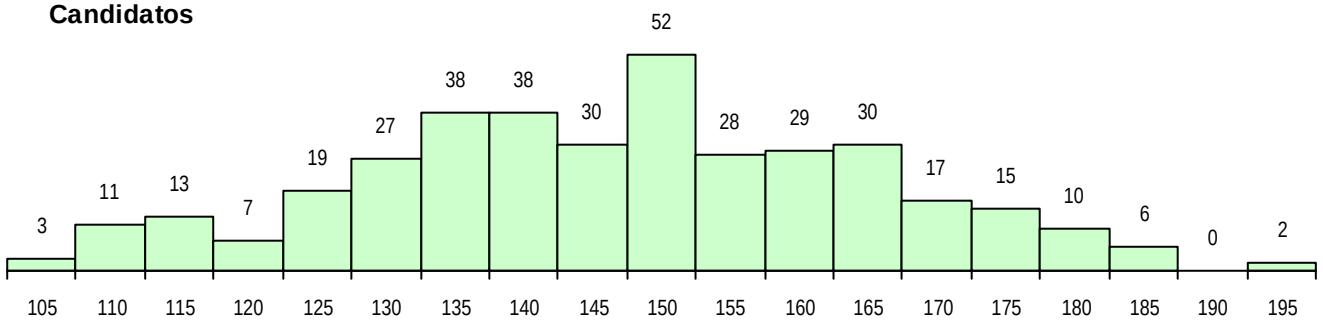

Colocados

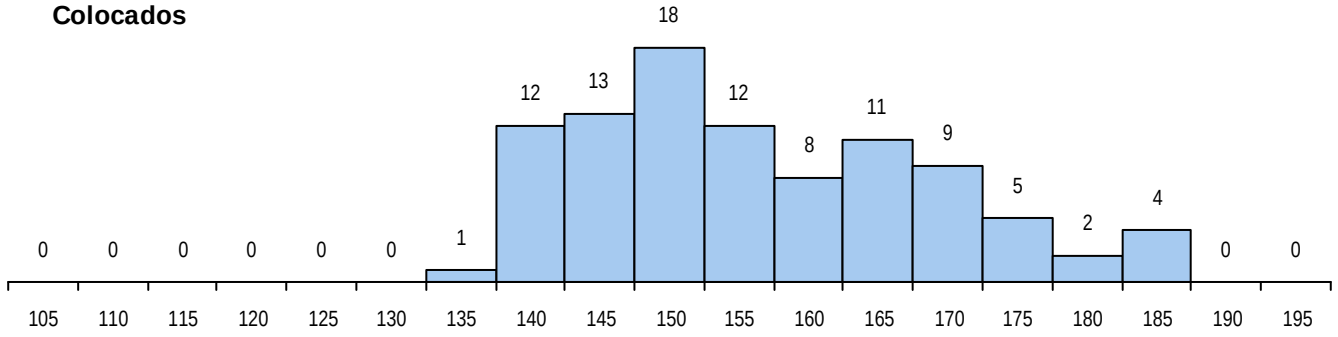

Estabelecimento: 0902 Universidade Nova de Lisboa - Faculdade de Ciências Sociais e Humanas

Curso Superior: 9240 Sociologia

Licenciatura

OPÇÃO CANDIDATURA

Opção	Cands.	%	Cols.	%
1ª	51	12	21	38
2ª	71	16	17	30
3ª	82	19	10	18
4ª	79	18	3	5
5ª	89	21	3	5
6ª	61	14	2	4
Total	433		56	

ETAPA COLOCAÇÃO (contingente)

Etapa Colocação	Cands.	%	Cols.	%	Nota
1 Deficientes	2	0	0	0	
4 Açores 1	1	0	0	0	
8 Madeira 1	7	2	1	2	100,0
17 Geral	433	100	55	98	133,5
Total	443		56		

DISTRITO/CAE DE CANDIDATURA

Distrito Origem	Cands.	%	Cols.	%
Lisboa	289	67	40	71
Setúbal	32	7	3	5
Santarém	27	6	8	14
Leiria	14	3	1	2
Portalegre	9	2	0	0
Faro	8	2	0	0
Viseu	8	2	2	4
R. A. Madeira	7	2	1	2
Beja	6	1	1	2
Guarda	5	1	0	0
Braga	4	1	0	0
Bragança	4	1	0	0
Évora	4	1	0	0
R. A. Açores	4	1	0	0
Castelo Branco	3	1	0	0
Aveiro	3	1	0	0
Coimbra	2	0	0	0
Vila Real	2	0	0	0
Viana do Castelo	1	0	0	0
Porto	1	0	0	0
Total	433		56	

SEXO DOS CANDIDATOS

Sexo	Cands.	%	Cols.	%
Masc.	115	27	10	18
Femin.	318	73	46	82
Total	433		56	

CURSO DO 12º ANO (15 mais frequentes)

Curso 12º ano	Cands.	%	Cols.	%
C62 Línguas e Humanidades	261	60	35	63
C60 Ciências e Tecnologias	80	18	9	16
C61 Ciências Socioeconómicas	28	6	6	11
C80 Recorrente - Ciências e Tecnologias	11	3	0	0
C82 Recorrente - Línguas e Humanidade	7	2	2	4
966 Cursos EFA, Formações Modulares,	7	2	1	2
C64 Artes Visuais	7	2	0	0
950 Equivalências Estrangeiras (Decreto	4	1	0	0
R02 Artes do Espetáculo - Interpretação	3	1	0	0
610 Cursos de Educação e Formação (T	3	1	0	0
P19 Técnico de Apoio Psicossocial	2	0	0	0
C81 Recorrente - Ciências Socioeconómi	2	0	0	0
C70 Comunicação Audiovisual	2	0	0	0
P08 Instrumentista de Sopro e de Percus	1	0	1	2
P21 Técnico de Audiovisuais	1	0	1	2

MÉDIAS DOS COLOCADOS

Nota de candidatura	142,5
Prova de ingresso	145,4
Média do 12º ano	139,7
Média do 10º/11º ano	139,7

OPÇÕES EXCLUÍDAS

Nota candidatura (s/mínima)	0
Prova ingresso (não fez)	2
Prova ingresso (s/mínima)	0
Pré-requisito (não fez)	0

DISTRIBUIÇÕES DE NOTAS DE CANDIDATURA

Candidatos

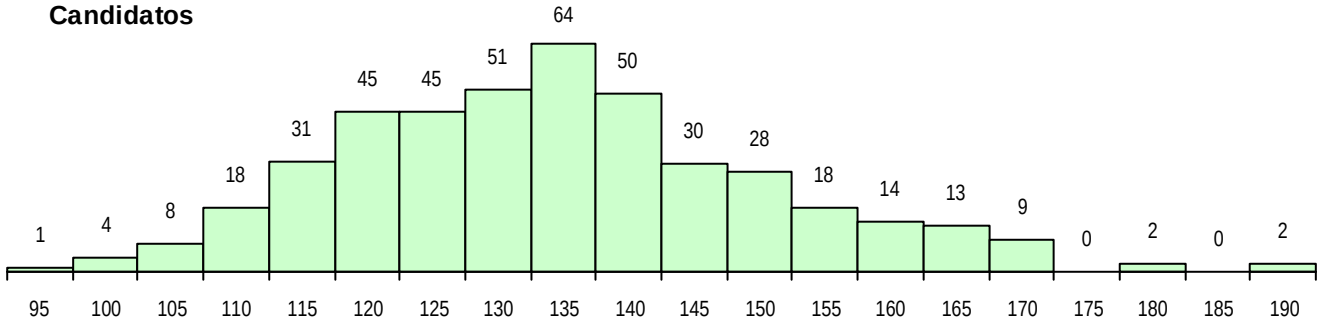

Colocados

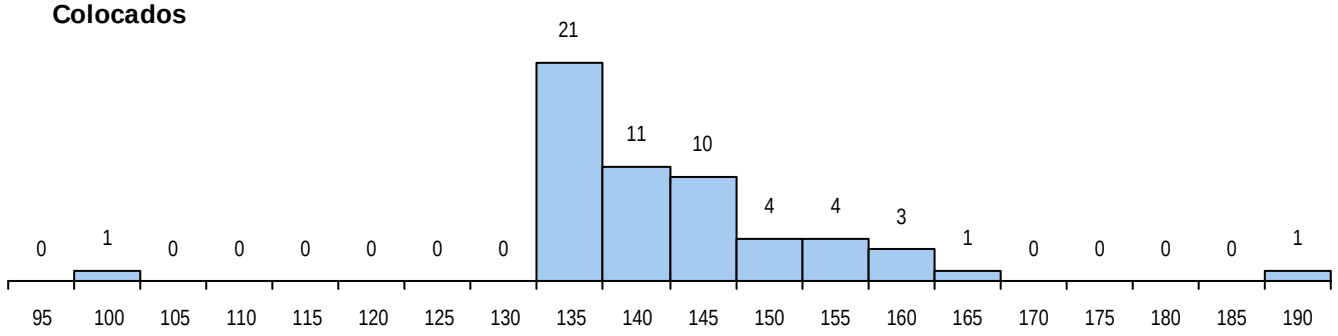

Estabelecimento: 0902 Universidade Nova de Lisboa - Faculdade de Ciências Sociais e Humanas

Curso Superior: 9252 Tradução

Licenciatura

OPÇÃO CANDIDATURA

Opção	Cands.	%	Cols.	%
1ª	78	26	53	83
2ª	53	18	5	8
3ª	62	21	4	6
4ª	47	16	2	3
5ª	33	11	0	0
6ª	27	9	0	0
Total	300		64	

ETAPA COLOCAÇÃO (contingente)

Etapa Colocação	Cands.	%	Cols.	%	Nota
4 Açores 1	5	2	2	3	132,5
8 Madeira 1	4	1	2	3	120,0
12 Emigrantes	1	0	0	0	
17 Geral	300	100	60	94	144,5
Total	310		64		

DISTRITO/CAE DE CANDIDATURA

Distrito Origem	Cands.	%	Cols.	%
Lisboa	179	60	36	56
Setúbal	29	10	8	13
Leiria	17	6	5	8
Santarém	10	3	3	5
Faro	7	2	4	6
Porto	7	2	0	0
R. A. Madeira	7	2	3	5
Guarda	6	2	0	0
R. A. Açores	6	2	2	3
Évora	5	2	1	2
Beja	5	2	0	0
Viana do Castelo	4	1	0	0
Vila Real	3	1	1	2
Portalegre	3	1	0	0
Coimbra	3	1	1	2
Castelo Branco	3	1	0	0
Viseu	2	1	0	0
Braga	2	1	0	0
Aveiro	2	1	0	0
Total	300		64	

SEXO DOS CANDIDATOS

Sexo	Cands.	%	Cols.	%
Masc.	86	29	23	36
Femin.	214	71	41	64
Total	300		64	

CURSO DO 12º ANO (15 mais frequentes)

Curso 12º ano	Cands.	%	Cols.	%
C62 Línguas e Humanidades	186	62	33	52
C60 Ciências e Tecnologias	38	13	11	17
950 Equivalências Estrangeiras (Decreto	8	3	2	3
966 Cursos EFA, Formações Modulares,	7	2	4	6
C64 Artes Visuais	7	2	4	6
P91 Técnico de Turismo	5	2	0	0
C61 Ciências Socioeconómicas	4	1	2	3
C82 Recorrente - Línguas e Humanidade	4	1	1	2
610 Cursos de Educação e Formação (T	2	1	1	2
062 Ciências Sociais e Humanas (DL 74/	2	1	1	2
940 Escolas estrangeiras em Portugal	2	1	1	2
C81 Recorrente - Ciências Socioeconómi	2	1	1	2
P18 Técnico de Apoio à Infância	2	1	0	0
089 Desporto (DL 74/2004)	2	1	0	0
810 Agrupamento 1 / geral	2	1	0	0

MÉDIAS DOS COLOCADOS

Nota de candidatura	158,4
Prova de ingresso	172,5
Média do 12º ano	144,2
Média do 10º/11º ano	144,2

OPÇÕES EXCLUÍDAS

Nota candidatura (s/mínima)	0
Prova ingresso (não fez)	1
Prova ingresso (s/mínima)	0
Pré-requisito (não fez)	0

DISTRIBUIÇÕES DE NOTAS DE CANDIDATURA

Candidatos

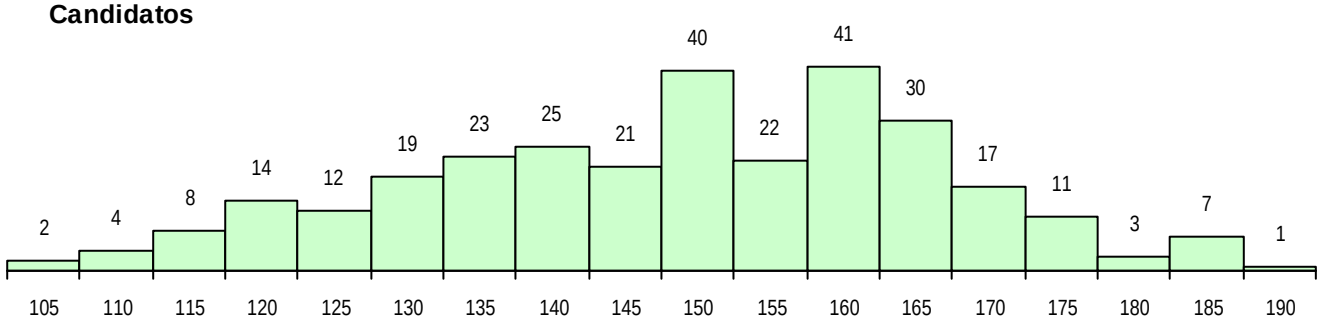

Colocados

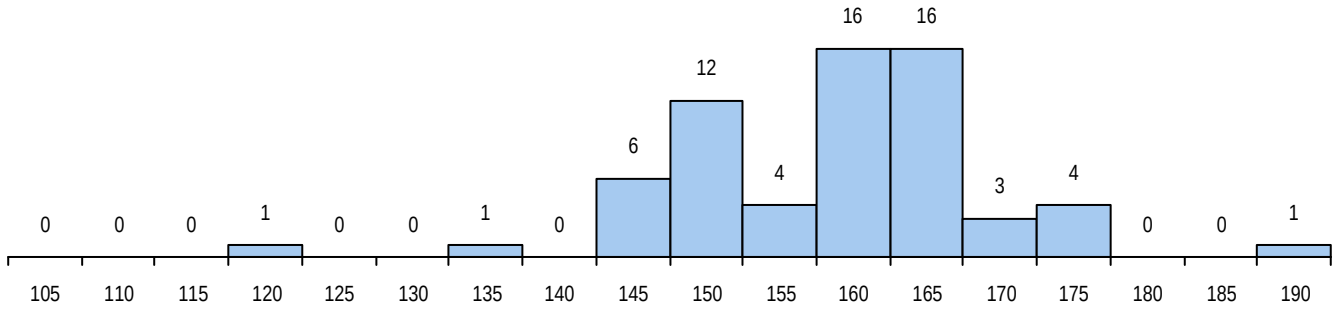

Estabelecimento: 0902 Universidade Nova de Lisboa - Faculdade de Ciências Sociais e Humanas

Curso Superior: 9448 Antropologia

Licenciatura

OPÇÃO CANDIDATURA

Opção	Cands.	%	Cols.	%
1ª	33	12	26	54
2ª	52	19	8	17
3ª	37	14	5	10
4ª	52	19	5	10
5ª	53	20	1	2
6ª	41	15	3	6
Total	268		48	

ETAPA COLOCAÇÃO (contingente)

Etapa Colocação	Cands.	%	Cols.	%	Nota
4 Açores 1	3	1	0	0	
8 Madeira 1	2	1	1	2	142,0
17 Geral	268	100	47	98	122,0
Total	273		48		

DISTRITO/CAE DE CANDIDATURA

Distrito Origem	Cands.	%	Cols.	%
Lisboa	143	53	34	71
Setúbal	18	7	0	0
Santarém	14	5	1	2
Leiria	13	5	3	6
Faro	10	4	2	4
Aveiro	9	3	1	2
Évora	9	3	1	2
Viseu	7	3	0	0
Coimbra	7	3	0	0
Porto	6	2	1	2
Braga	6	2	0	0
Portalegre	6	2	1	2
R. A. Açores	5	2	0	0
R. A. Madeira	4	1	2	4
Castelo Branco	4	1	0	0
Viana do Castelo	3	1	0	0
Beja	3	1	1	2
Vila Real	1	0	1	2
Total	268		48	

SEXO DOS CANDIDATOS

Sexo	Cands.	%	Cols.	%
Masc.	80	30	14	29
Femin.	188	70	34	71
Total	268		48	

CURSO DO 12º ANO (15 mais frequentes)

Curso 12º ano	Cands.	%	Cols.	%
C62 Línguas e Humanidades	141	53	30	63
C60 Ciências e Tecnologias	69	26	11	23
C80 Recorrente - Ciências e Tecnologias	13	5	0	0
C82 Recorrente - Línguas e Humanidade	9	3	2	4
C61 Ciências Socioeconómicas	7	3	2	4
C73 Produção Artística	4	1	0	0
C64 Artes Visuais	3	1	0	0
C76 Secundário de Música	3	1	0	0
C70 Comunicação Audiovisual	2	1	2	4
C81 Recorrente - Ciências Socioeconómi	2	1	0	0
R02 Artes do Espetáculo - Interpretação	2	1	0	0
C71 Design de Comunicação	1	0	1	2
966 Cursos EFA, Formações Modulares,	1	0	0	0
C84 Recorrente - Artes Visuais	1	0	0	0
P92 Técnico de Turismo Ambiental e Rur	1	0	0	0

MÉDIAS DOS COLOCADOS

Nota de candidatura	136,6
Prova de ingresso	133,3
Média do 12º ano	139,9
Média do 10º/11º ano	139,9

OPÇÕES EXCLUÍDAS

Nota candidatura (s/mínima)	0
Prova ingresso (não fez)	0
Prova ingresso (s/mínima)	0
Pré-requisito (não fez)	0

DISTRIBUIÇÕES DE NOTAS DE CANDIDATURA

Candidatos

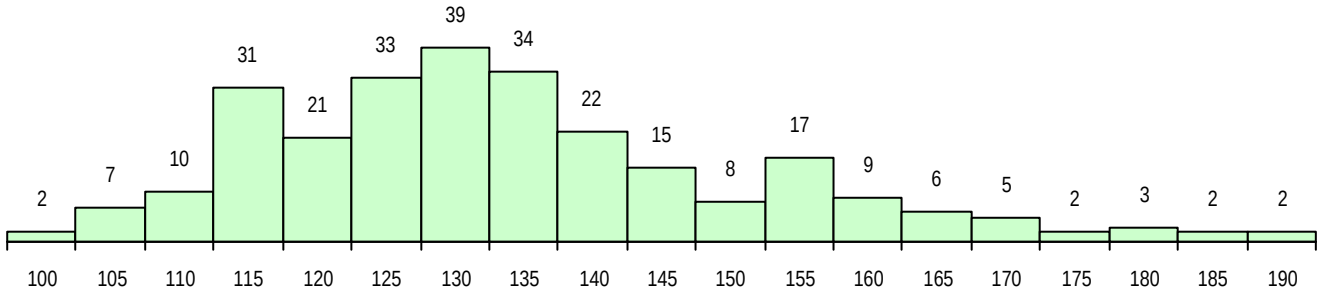

Colocados

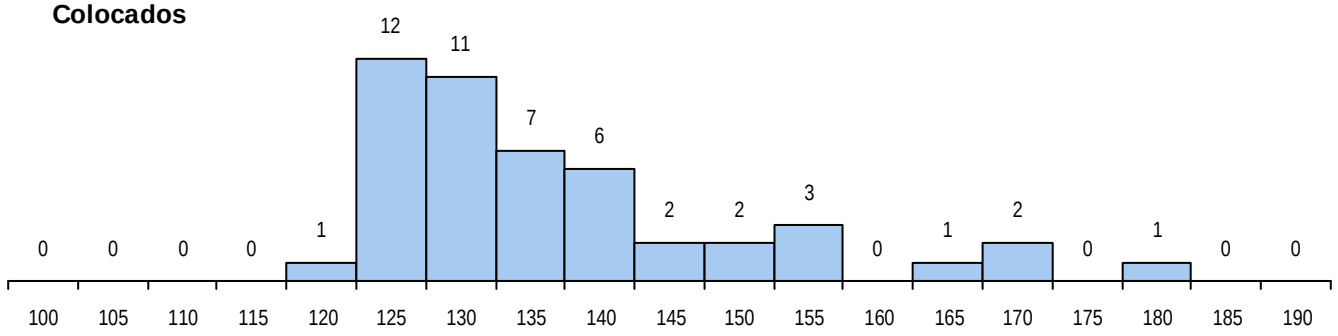

Estabelecimento: 0902 Universidade Nova de Lisboa - Faculdade de Ciências Sociais e Humanas
Curso Superior: 9917 Estudos Portugueses
Licenciatura

OPÇÃO CANDIDATURA

Opção	Cands.	%	Cols.	%
1ª	5	8	5	26
2ª	12	20	5	26
3ª	7	11	5	26
4ª	11	18	1	5
5ª	13	21	1	5
6ª	13	21	2	11
Total	61		19	

ETAPA COLOCAÇÃO (contingente)

Etapa Colocação	Cands.	%	Cols.	%	Nota
1 Deficientes	1	2	0	0	
4 Açores 1	1	2	0	0	
8 Madeira 1	1	2	0	0	
17 Geral	61	100	19	100	111,0
Total	64		19		

DISTRITO/CAE DE CANDIDATURA

Distrito Origem	Cands.	%	Cols.	%
Lisboa	34	56	12	63
Setúbal	7	11	2	11
Leiria	4	7	1	5
R. A. Açores	2	3	0	0
Viana do Castelo	2	3	0	0
Santarém	2	3	1	5
Faro	2	3	0	0
Braga	2	3	0	0
Beja	2	3	1	5
R. A. Madeira	1	2	0	0
Portalegre	1	2	1	5
Guarda	1	2	1	5
Castelo Branco	1	2	0	0
Total	61		19	

SEXO DOS CANDIDATOS

Sexo	Cands.	%	Cols.	%
Masc.	9	15	0	0
Femin.	52	85	19	100
Total	61		19	

CURSO DO 12º ANO (15 mais frequentes)

Curso 12º ano	Cands.	%	Cols.	%
C62 Línguas e Humanidades	47	77	14	74
C60 Ciências e Tecnologias	8	13	3	16
062 Ciências Sociais e Humanas (DL 74/	2	3	1	5
C82 Recorrente - Línguas e Humanidade	1	2	1	5
C80 Recorrente - Ciências e Tecnologias	1	2	0	0
C64 Artes Visuais	1	2	0	0
C61 Ciências Socioeconómicas	1	2	0	0

MÉDIAS DOS COLOCADOS

Nota de candidatura	131,3
Prova de ingresso	126,8
Média do 12º ano	135,9
Média do 10º/11º ano	135,9

OPÇÕES EXCLUÍDAS

Nota candidatura (s/mínima)	0
Prova ingresso (não fez)	0
Prova ingresso (s/mínima)	0
Pré-requisito (não fez)	0

DISTRIBUIÇÕES DE NOTAS DE CANDIDATURA

Candidatos

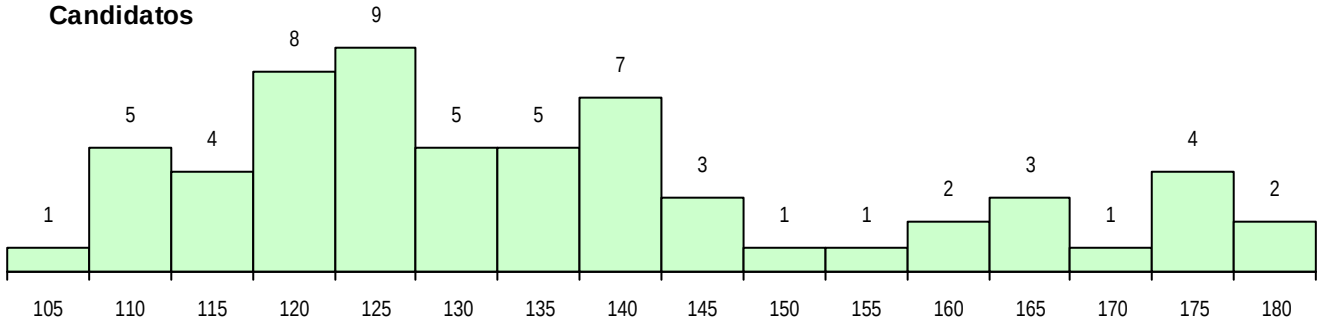

Colocados

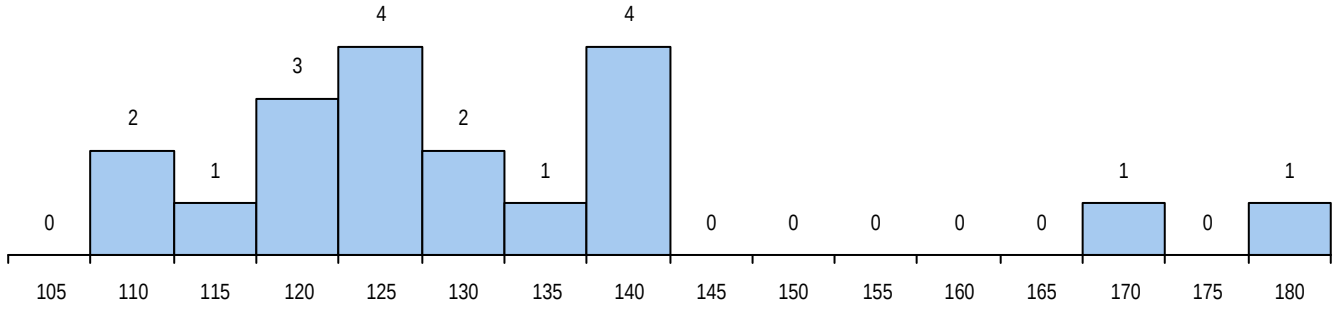

Estabelecimento: 0903 Universidade Nova de Lisboa - Faculdade de Ciências e Tecnologia
Curso Superior: 8036 Conservação - Restauro
Licenciatura

OPÇÃO CANDIDATURA

Opção	Cands.	%	Cols.	%
1ª	31	24	19	73
2ª	17	13	2	8
3ª	26	20	2	8
4ª	19	15	2	8
5ª	17	13	1	4
6ª	17	13	0	0
Total	127		26	

ETAPA COLOCAÇÃO (contingente)

Etapa Colocação	Cands.	%	Cols.	%	Nota
1 Deficientes	1	1	1	4	107,2
4 Açores 1	2	2	0	0	
8 Madeira 1	1	1	0	0	
17 Geral	127	100	25	96	133,6
Total	131		26		

DISTRITO/CAE DE CANDIDATURA

Distrito Origem	Cands.	%	Cols.	%
Lisboa	73	57	15	58
Setúbal	15	12	4	15
Évora	4	3	1	4
Faro	4	3	1	4
Guarda	4	3	0	0
Leiria	4	3	0	0
Santarém	3	2	0	0
Braga	3	2	1	4
Beja	3	2	1	4
Porto	2	2	1	4
Vila Real	2	2	0	0
R. A. Açores	2	2	0	0
Coimbra	2	2	0	0
R. A. Madeira	1	1	0	0
Viana do Castelo	1	1	1	4
Aveiro	1	1	0	0
Viseu	1	1	0	0
Castelo Branco	1	1	0	0
Portalegre	1	1	1	4
Total	127		26	

SEXO DOS CANDIDATOS

Sexo	Cands.	%	Cols.	%
Masc.	28	22	6	23
Femin.	99	78	20	77
Total	127		26	

CURSO DO 12º ANO (15 mais frequentes)

Curso 12º ano	Cands.	%	Cols.	%
C64 Artes Visuais	69	54	12	46
C60 Ciências e Tecnologias	35	28	6	23
C73 Produção Artística	6	5	3	12
966 Cursos EFA, Formações Modulares,	3	2	2	8
C71 Design de Comunicação	3	2	1	4
C70 Comunicação Audiovisual	2	2	1	4
C84 Recorrente - Artes Visuais	2	2	0	0
C72 Design de Produto	2	2	0	0
G81 Cursos de Formação de Sargentos	1	1	1	4
P01 Animador Sociocultural	1	1	0	0
C80 Recorrente - Ciências e Tecnologias	1	1	0	0
C62 Línguas e Humanidades	1	1	0	0
004 4.º curso	1	1	0	0

MÉDIAS DOS COLOCADOS

Nota de candidatura	147,7
Prova de ingresso	145,8
Média do 12º ano	149,0
Média do 10º/11º ano	149,0

OPÇÕES EXCLUÍDAS

Nota candidatura (s/mínima)	0
Prova ingresso (não fez)	0
Prova ingresso (s/mínima)	0
Pré-requisito (não fez)	0

DISTRIBUIÇÕES DE NOTAS DE CANDIDATURA

Candidatos

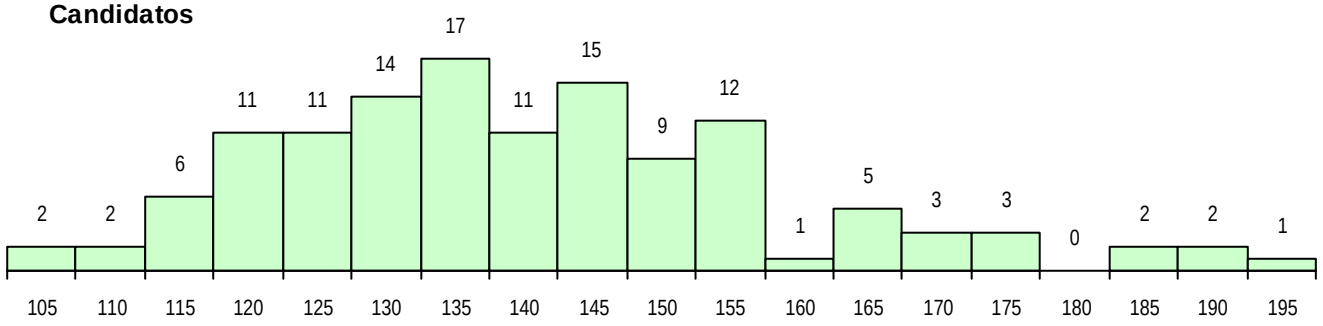

Colocados

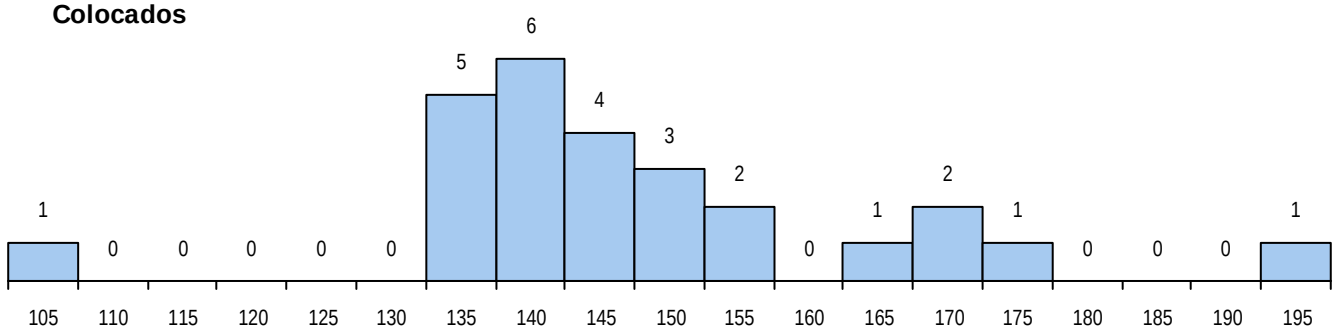

Estabelecimento: 0903 Universidade Nova de Lisboa - Faculdade de Ciências e Tecnologia

Curso Superior: 8334 Engenharia de Micro e Nanotecnologias

Mestrado Integrado

OPÇÃO CANDIDATURA

Opção	Cands.	%	Cols.	%
1ª	36	13	25	45
2ª	30	11	12	22
3ª	50	18	6	11
4ª	58	21	6	11
5ª	54	19	5	9
6ª	52	19	1	2
Total	280		55	

ETAPA COLOCAÇÃO (contingente)

Etapa Colocação	Cands.	%	Cols.	%	Nota
1 Deficientes	1	0	0	0	
4 Açores 1	2	1	0	0	
8 Madeira 1	3	1	2	4	137,0
17 Geral	280	100	53	96	132,8
Total	286		55		

DISTRITO/CAE DE CANDIDATURA

Distrito Origem	Cands.	%	Cols.	%
Lisboa	156	56	29	53
Setúbal	26	9	5	9
Santarém	17	6	7	13
Faro	16	6	5	9
Leiria	14	5	4	7
Porto	11	4	0	0
Portalegre	6	2	0	0
Évora	5	2	1	2
Vila Real	4	1	1	2
Coimbra	4	1	0	0
R. A. Madeira	3	1	2	4
Aveiro	3	1	1	2
R. A. Açores	3	1	0	0
Castelo Branco	3	1	0	0
Braga	3	1	0	0
Beja	3	1	0	0
Viana do Castelo	1	0	0	0
Viseu	1	0	0	0
Bragança	1	0	0	0
Total	280		55	

SEXO DOS CANDIDATOS

Sexo	Cands.	%	Cols.	%
Masc.	186	66	40	73
Femin.	94	34	15	27
Total	280		55	

CURSO DO 12º ANO (15 mais frequentes)

Curso 12º ano	Cands.	%	Cols.	%
C60 Ciências e Tecnologias	274	98	54	98
C80 Recorrente - Ciências e Tecnologias	2	1	1	2
940 Escolas estrangeiras em Portugal	2	1	0	0
966 Cursos EFA, Formações Modulares,	1	0	0	0
P76 Técnico de Química Industrial	1	0	0	0

MÉDIAS DOS COLOCADOS

Nota de candidatura	146,3
Prova de ingresso	138,2
Média do 12º ano	151,7
Média do 10º/11º ano	151,7

OPÇÕES EXCLUÍDAS

Nota candidatura (s/mínima)	0
Prova ingresso (não fez)	4
Prova ingresso (s/mínima)	0
Pré-requisito (não fez)	0

DISTRIBUIÇÕES DE NOTAS DE CANDIDATURA

Candidatos

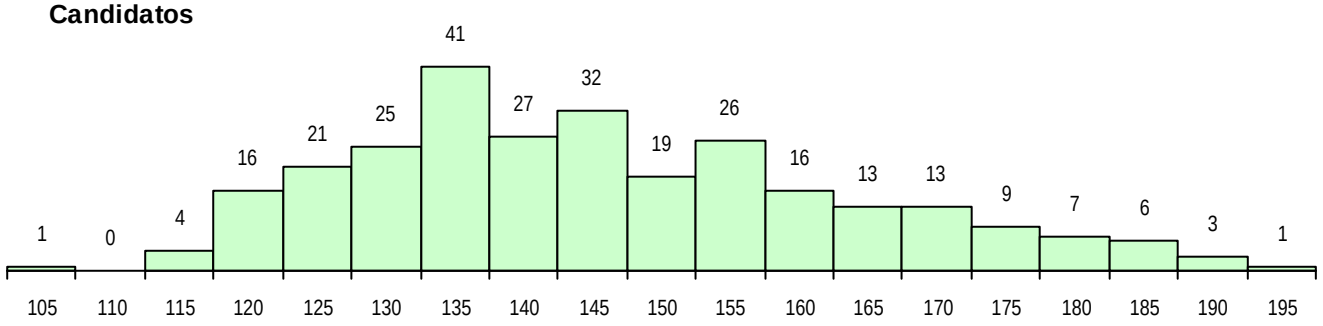

Colocados

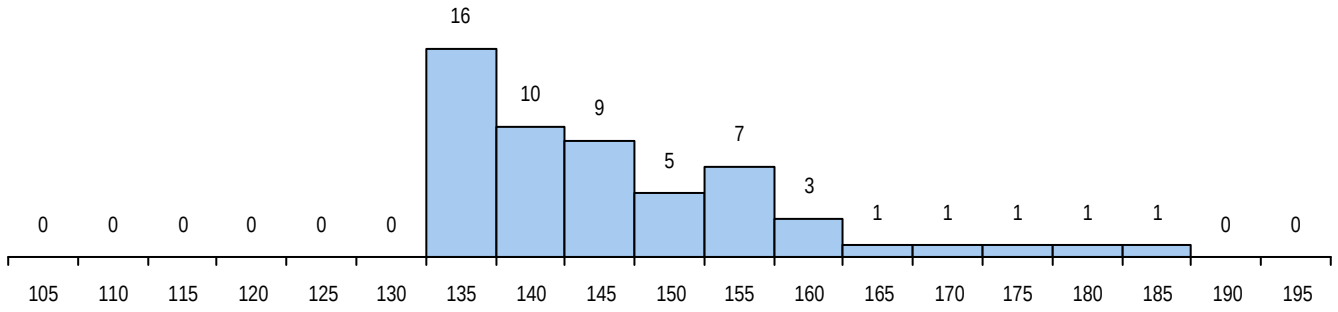

Estabelecimento: 0903 Universidade Nova de Lisboa - Faculdade de Ciências e Tecnologia
Curso Superior: 9015 Bioquímica
Licenciatura

OPÇÃO CANDIDATURA

Opção	Cands.	%	Cols.	%
1ª	97	16	43	43
2ª	174	28	37	37
3ª	114	19	10	10
4ª	91	15	4	4
5ª	85	14	3	3
6ª	54	9	3	3
Total	615		100	

ETAPA COLOCAÇÃO (contingente)

Etapa Colocação	Cands.	%	Cols.	%	Nota
1 Deficientes	1	0	0	0	
4 Açores 1	8	1	0	0	
8 Madeira 1	2	0	0	0	
12 Emigrantes	2	0	0	0	
17 Geral	615	100	100	100	145,6
Total	628		100		

DISTRITO/CAE DE CANDIDATURA

Distrito Origem	Cands.	%	Cols.	%
Lisboa	352	57	62	62
Setúbal	67	11	12	12
Leiria	34	6	4	4
Santarém	33	5	9	9
Faro	16	3	2	2
Beja	13	2	2	2
Porto	11	2	1	1
R. A. Açores	10	2	0	0
Viseu	10	2	2	2
Aveiro	10	2	0	0
Portalegre	9	1	1	1
Évora	9	1	0	0
R. A. Madeira	8	1	0	0
Braga	8	1	0	0
Coimbra	7	1	1	1
Guarda	6	1	2	2
Castelo Branco	5	1	1	1
Vila Real	3	0	1	1
Viana do Castelo	3	0	0	0
Bragança	1	0	0	0
Total	615		100	

SEXO DOS CANDIDATOS

Sexo	Cands.	%	Cols.	%
Masc.	215	35	35	35
Femin.	400	65	65	65
Total	615		100	

CURSO DO 12º ANO (15 mais frequentes)

Curso 12º ano	Cands.	%	Cols.	%
C60 Ciências e Tecnologias	593	96	96	96
940 Escolas estrangeiras em Portugal	7	1	2	2
C80 Recorrente - Ciências e Tecnologias	5	1	0	0
950 Equivalências Estrangeiras (Decreto	2	0	1	1
P56 Técnico de Gestão e Programação d	1	0	1	1
966 Cursos EFA, Formações Modulares,	1	0	0	0
900 Emigrantes	1	0	0	0
P81 Técnico de Restauração	1	0	0	0
P55 Técnico de Gestão do Ambiente	1	0	0	0
P16 Técnico de Análise Laboratorial	1	0	0	0
C81 Recorrente - Ciências Socioeconómi	1	0	0	0
A61 Ciências - Via B	1	0	0	0

MÉDIAS DOS COLOCADOS

Nota de candidatura	157,3
Prova de ingresso	153,2
Média do 12º ano	160,0
Média do 10º/11º ano	160,0

OPÇÕES EXCLUÍDAS

Nota candidatura (s/mínima)	0
Prova ingresso (não fez)	2
Prova ingresso (s/mínima)	0
Pré-requisito (não fez)	0

DISTRIBUIÇÕES DE NOTAS DE CANDIDATURA

Candidatos

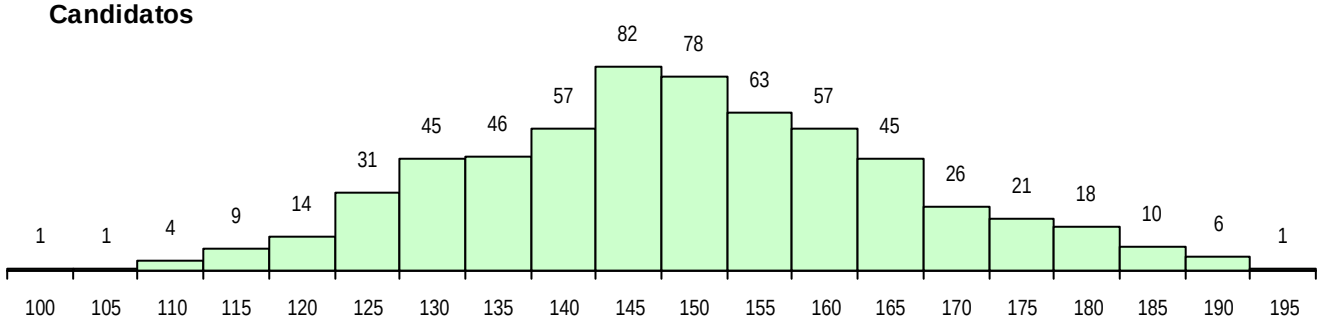

Colocados

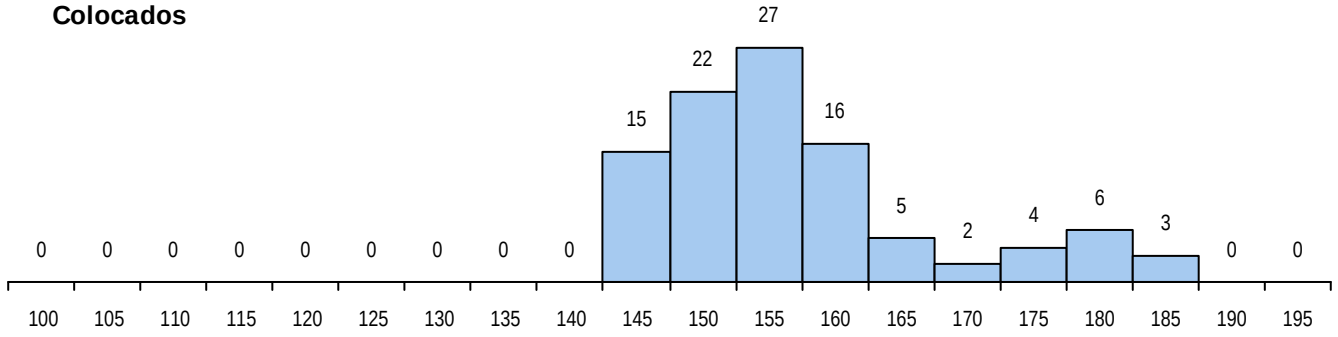

Estabelecimento: 0903 Universidade Nova de Lisboa - Faculdade de Ciências e Tecnologia
Curso Superior: 9116 Engenharia Geológica
Licenciatura

OPÇÃO CANDIDATURA

Opção	Cands.	%	Cols.	%
1ª	7	13	7	37
2ª	10	18	4	21
3ª	15	27	4	21
4ª	7	13	1	5
5ª	9	16	1	5
6ª	7	13	2	11
Total	55		19	

ETAPA COLOCAÇÃO (contingente)

Etapa Colocação	Cands.	%	Cols.	%	Nota
8 Madeira 1	2	4	1	5	122,4
17 Geral	55	100	18	95	108,8
Total	57		19		

DISTRITO/CAE DE CANDIDATURA

Distrito Origem	Cands.	%	Cols.	%
Lisboa	36	65	9	47
Setúbal	5	9	4	21
Leiria	3	5	0	0
Faro	3	5	2	11
Beja	3	5	2	11
R. A. Madeira	2	4	1	5
Santarém	2	4	1	5
Viseu	1	2	0	0
Total	55		19	

SEXO DOS CANDIDATOS

Sexo	Cands.	%	Cols.	%
Masc.	34	62	12	63
Femin.	21	38	7	37
Total	55		19	

CURSO DO 12º ANO (15 mais frequentes)

Curso 12º ano	Cands.	%	Cols.	%
C60 Ciências e Tecnologias	53	96	19	100
950 Equivalências Estrangeiras (Decreto	1	2	0	0
940 Escolas estrangeiras em Portugal	1	2	0	0

MÉDIAS DOS COLOCADOS

Nota de candidatura	125,9
Prova de ingresso	115,8
Média do 12º ano	132,6
Média do 10º/11º ano	132,6

OPÇÕES EXCLUÍDAS

Nota candidatura (s/mínima)	0
Prova ingresso (não fez)	0
Prova ingresso (s/mínima)	0
Pré-requisito (não fez)	0

DISTRIBUIÇÕES DE NOTAS DE CANDIDATURA

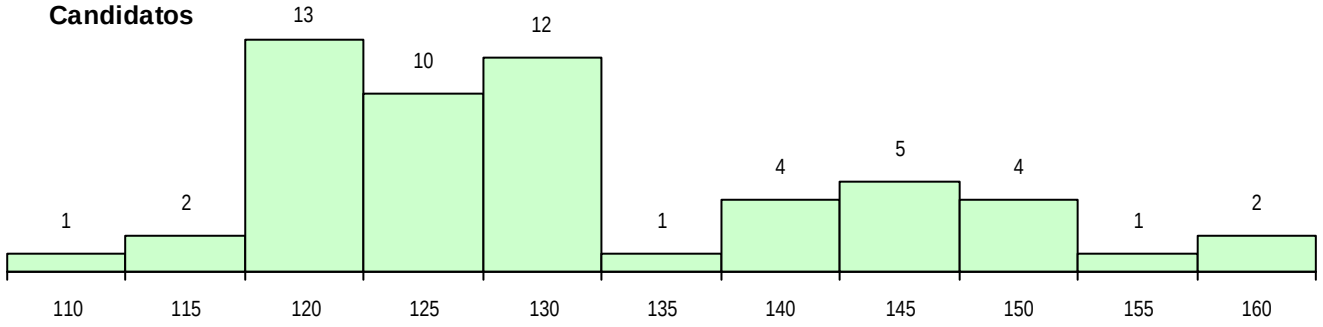

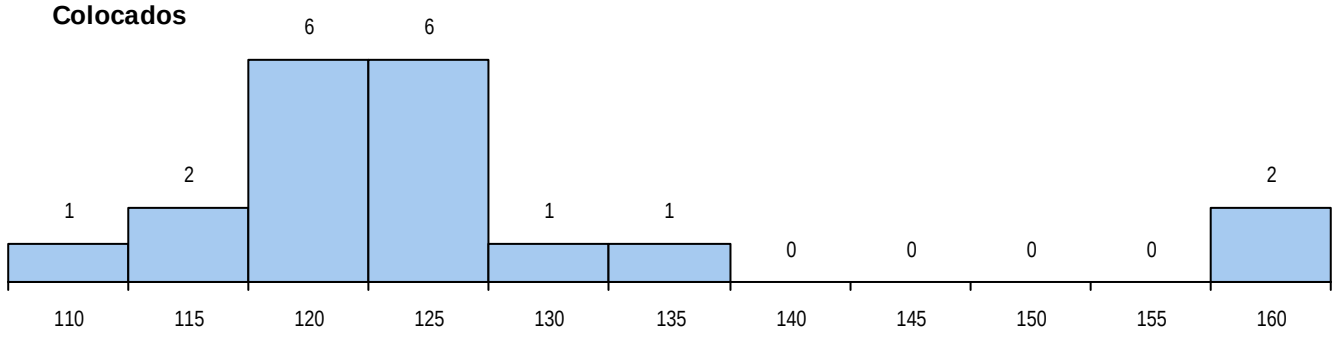

Estabelecimento: 0903 Universidade Nova de Lisboa - Faculdade de Ciências e Tecnologia
Curso Superior: 9209 Matemática
Licenciatura

OPÇÃO CANDIDATURA

Opção	Cands.	%	Cols.	%
1ª	35	14	14	47
2ª	41	16	7	23
3ª	42	17	2	7
4ª	49	20	3	10
5ª	36	14	3	10
6ª	47	19	1	3
Total	250		30	

ETAPA COLOCAÇÃO (contingente)

Etapa Colocação	Cands.	%	Cols.	%	Nota
4 Açores 1	1	0	0	0	
8 Madeira 1	1	0	0	0	
12 Emigrantes	1	0	0	0	
17 Geral	250	100	30	100	136,2
Total	253		30		

DISTRITO/CAE DE CANDIDATURA

Distrito Origem	Cands.	%	Cols.	%
Lisboa	158	63	22	73
Setúbal	35	14	2	7
Beja	10	4	2	7
Faro	10	4	1	3
Leiria	9	4	2	7
Santarém	6	2	0	0
Porto	4	2	0	0
Évora	3	1	0	0
Coimbra	3	1	0	0
Portalegre	2	1	1	3
R. A. Madeira	2	1	0	0
R. A. Açores	2	1	0	0
Vila Real	1	0	0	0
Aveiro	1	0	0	0
Viseu	1	0	0	0
Castelo Branco	1	0	0	0
Braga	1	0	0	0
Guarda	1	0	0	0
Total	250		30	

SEXO DOS CANDIDATOS

Sexo	Cands.	%	Cols.	%
Masc.	137	55	13	43
Femin.	113	45	17	57
Total	250		30	

CURSO DO 12º ANO (15 mais frequentes)

Curso 12º ano	Cands.	%	Cols.	%
C60 Ciências e Tecnologias	204	82	26	87
C61 Ciências Socioeconómicas	25	10	3	10
C80 Recorrente - Ciências e Tecnologias	6	2	0	0
P56 Técnico de Gestão e Programação d	3	1	0	0
810 Agrupamento 1 / geral	2	1	0	0
940 Escolas estrangeiras em Portugal	2	1	0	0
C64 Artes Visuais	1	0	1	3
820 Agrupamento 2 / geral	1	0	0	0
960 Equivalências Nacionais (Desp. n.º	1	0	0	0
950 Equivalências Estrangeiras (Decreto	1	0	0	0
C81 Recorrente - Ciências Socioeconómi	1	0	0	0
C62 Línguas e Humanidades	1	0	0	0
A61 Ciências - Via B	1	0	0	0
060 Ciências e Tecnologias (DL 74/2004	1	0	0	0

MÉDIAS DOS COLOCADOS

Nota de candidatura	157,7
Prova de ingresso	160,7
Média do 12º ano	155,7
Média do 10º/11º ano	155,7

OPÇÕES EXCLUÍDAS

Nota candidatura (s/mínima)	0
Prova ingresso (não fez)	0
Prova ingresso (s/mínima)	0
Pré-requisito (não fez)	0

DISTRIBUIÇÕES DE NOTAS DE CANDIDATURA

Candidatos

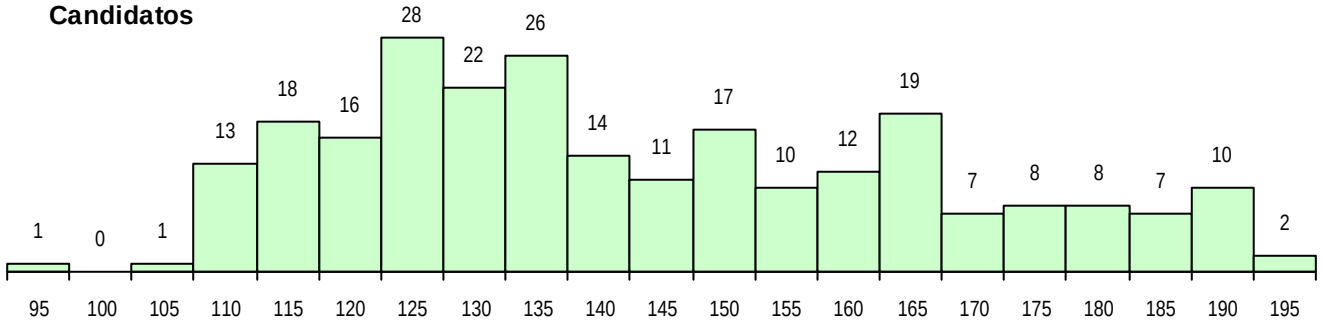

Colocados

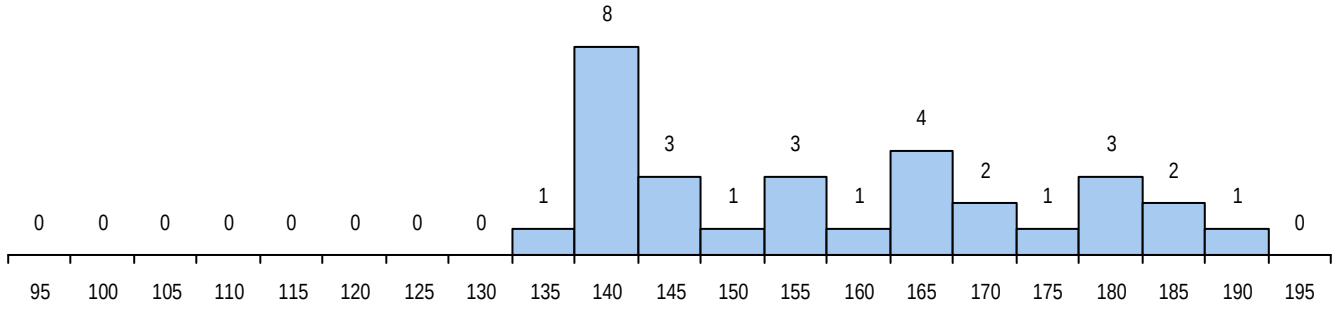

Estabelecimento: 0903 Universidade Nova de Lisboa - Faculdade de Ciências e Tecnologia
Curso Superior: 9224 Química Aplicada
Licenciatura

OPÇÃO CANDIDATURA

Opção	Cands.	%	Cols.	%
1ª	19	14	13	52
2ª	25	19	5	20
3ª	22	17	3	12
4ª	25	19	1	4
5ª	19	14	1	4
6ª	22	17	2	8
Total	132		25	

ETAPA COLOCAÇÃO (contingente)

Etapa Colocação	Cands.	%	Cols.	%	Nota
8 Madeira 1	1	1	0	0	
17 Geral	132	100	25	100	132,2
Total	133		25		

DISTRITO/CAE DE CANDIDATURA

Distrito Origem	Cands.	%	Cols.	%
Lisboa	81	61	16	64
Setúbal	17	13	0	0
Santarém	8	6	2	8
Leiria	8	6	1	4
Faro	4	3	2	8
Coimbra	4	3	2	8
Guarda	2	2	0	0
Évora	2	2	1	4
Beja	2	2	1	4
R. A. Madeira	1	1	0	0
Viseu	1	1	0	0
Castelo Branco	1	1	0	0
Aveiro	1	1	0	0
Total	132		25	

SEXO DOS CANDIDATOS

Sexo	Cands.	%	Cols.	%
Masc.	50	38	10	40
Femin.	82	62	15	60
Total	132		25	

CURSO DO 12º ANO (15 mais frequentes)

Curso 12º ano	Cands.	%	Cols.	%
C60 Ciências e Tecnologias	130	98	25	100
940 Escolas estrangeiras em Portugal	1	1	0	0
C80 Recorrente - Ciências e Tecnologias	1	1	0	0

MÉDIAS DOS COLOCADOS

Nota de candidatura	145,4
Prova de ingresso	133,6
Média do 12º ano	153,2
Média do 10º/11º ano	153,2

OPÇÕES EXCLUÍDAS

Nota candidatura (s/mínima)	0
Prova ingresso (não fez)	5
Prova ingresso (s/mínima)	0
Pré-requisito (não fez)	0

DISTRIBUIÇÕES DE NOTAS DE CANDIDATURA

Candidatos

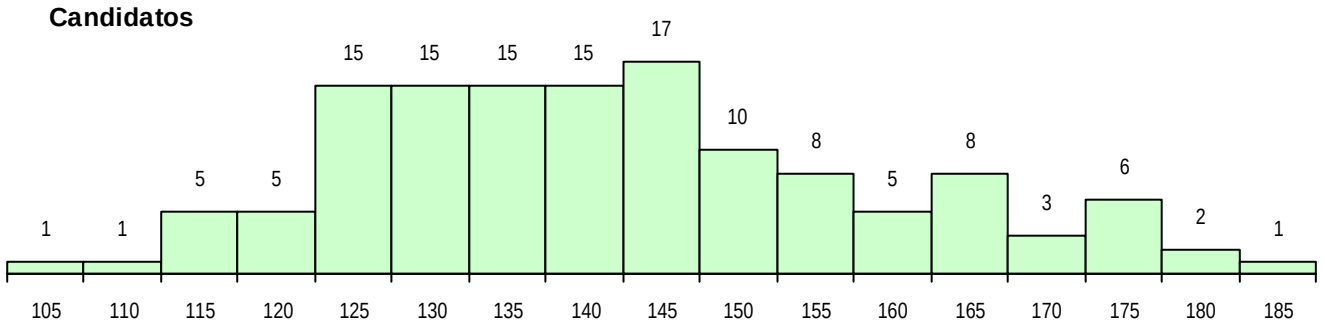

Colocados

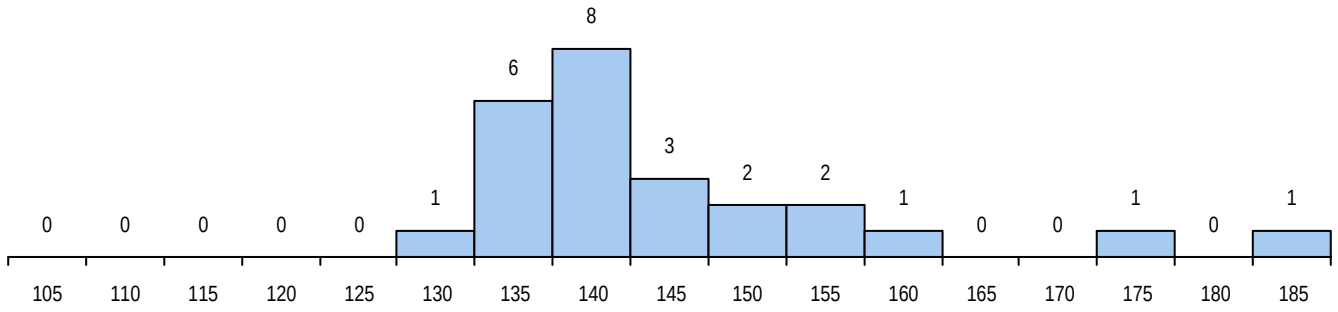

Estabelecimento: 0903 Universidade Nova de Lisboa - Faculdade de Ciências e Tecnologia
Curso Superior: 9348 Biologia Celular e Molecular
Licenciatura

OPÇÃO CANDIDATURA

Opção	Cands.	%	Cols.	%
1ª	147	25	56	80
2ª	97	16	4	6
3ª	113	19	4	6
4ª	98	16	0	0
5ª	61	10	3	4
6ª	84	14	3	4
Total	600		70	

ETAPA COLOCAÇÃO (contingente)

Etapa Colocação	Cands.	%	Cols.	%	Nota
1 Deficientes	1	0	0	0	
4 Açores 1	4	1	2	3	147,8
8 Madeira 1	4	1	1	1	166,4
12 Emigrantes	2	0	1	1	142,0
17 Geral	600	100	66	94	158,6
Total	611		70		

DISTRITO/CAE DE CANDIDATURA

Distrito Origem	Cands.	%	Cols.	%
Lisboa	334	56	33	47
Setúbal	63	11	8	11
Santarém	35	6	6	9
Faro	27	5	0	0
Leiria	26	4	3	4
Évora	19	3	5	7
Porto	16	3	2	3
Beja	12	2	2	3
Viseu	11	2	0	0
Castelo Branco	11	2	0	0
Coimbra	9	2	3	4
Braga	9	2	1	1
Portalegre	7	1	1	1
R. A. Açores	7	1	3	4
R. A. Madeira	4	1	1	1
Vila Real	3	1	1	1
Aveiro	3	1	0	0
Guarda	3	1	1	1
Bragança	1	0	0	0
Total	600		70	

SEXO DOS CANDIDATOS

Sexo	Cands.	%	Cols.	%
Masc.	167	28	18	26
Femin.	433	72	52	74
Total	600		70	

CURSO DO 12º ANO (15 mais frequentes)

Curso 12º ano	Cands.	%	Cols.	%
C60 Ciências e Tecnologias	587	98	67	96
940 Escolas estrangeiras em Portugal	5	1	1	1
950 Equivalências Estrangeiras (Decreto	2	0	1	1
900 Emigrantes	2	0	1	1
810 Agrupamento 1 / geral	1	0	0	0
P56 Técnico de Gestão e Programação d	1	0	0	0
C80 Recorrente - Ciências e Tecnologias	1	0	0	0
A61 Ciências - Via B	1	0	0	0

MÉDIAS DOS COLOCADOS

Nota de candidatura	166,0
Prova de ingresso	161,0
Média do 12º ano	169,2
Média do 10º/11º ano	169,2

OPÇÕES EXCLUÍDAS

Nota candidatura (s/mínima)	0
Prova ingresso (não fez)	6
Prova ingresso (s/mínima)	0
Pré-requisito (não fez)	0

DISTRIBUIÇÕES DE NOTAS DE CANDIDATURA

Candidatos

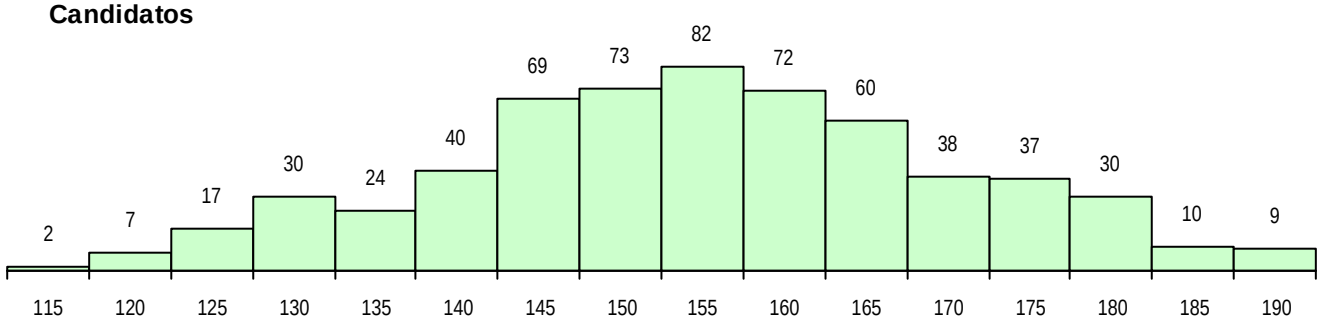

Colocados

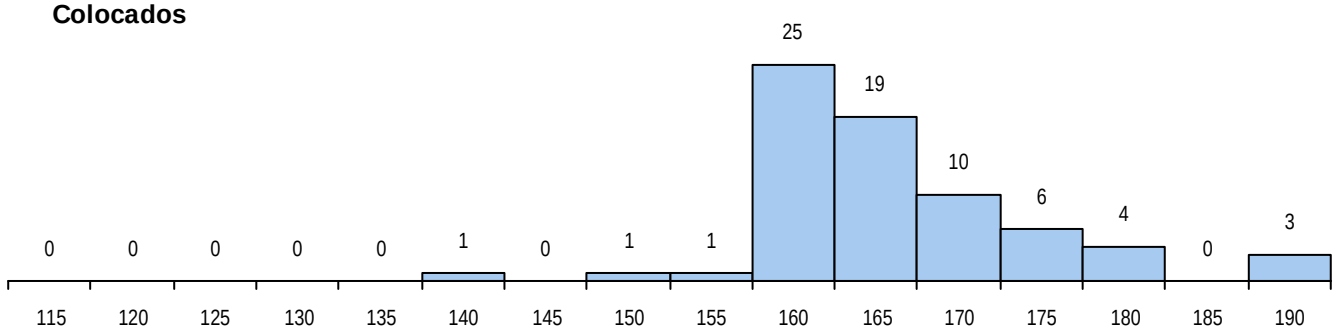

Estabelecimento: 0903 Universidade Nova de Lisboa - Faculdade de Ciências e Tecnologia

Curso Superior: 9359 Engenharia Biomédica

Mestrado Integrado

OPÇÃO CANDIDATURA

Opção	Cands.	%	Cols.	%
1ª	70	14	6	9
2ª	93	19	21	33
3ª	96	19	10	16
4ª	100	20	14	22
5ª	75	15	7	11
6ª	60	12	6	9
Total	494		64	

ETAPA COLOCAÇÃO (contingente)

Etapa Colocação	Cands.	%	Cols.	%	Nota
1 Deficientes	1	0	0	0	
4 Açores 1	10	2	2	3	134,8
8 Madeira 1	16	3	2	3	150,8
12 Emigrantes	3	1	0	0	
17 Geral	494	100	60	94	169,2
Total	524		64		

DISTRITO/CAE DE CANDIDATURA

Distrito Origem	Cands.	%	Cols.	%
Lisboa	235	48	29	45
Setúbal	38	8	7	11
Porto	32	6	3	5
Santarém	26	5	5	8
Leiria	23	5	4	6
R. A. Madeira	16	3	2	3
Faro	16	3	3	5
Castelo Branco	14	3	1	2
Évora	13	3	3	5
Viseu	12	2	2	3
Coimbra	12	2	0	0
R. A. Açores	10	2	2	3
Braga	10	2	0	0
Beja	9	2	1	2
Guarda	7	1	1	2
Viana do Castelo	6	1	0	0
Vila Real	6	1	1	2
Portalegre	5	1	0	0
Aveiro	2	0	0	0
Bragança	2	0	0	0
Total	494		64	

SEXO DOS CANDIDATOS

Sexo	Cands.	%	Cols.	%
Masc.	155	31	18	28
Femin.	339	69	46	72
Total	494		64	

CURSO DO 12º ANO (15 mais frequentes)

Curso 12º ano	Cands.	%	Cols.	%
C60 Ciências e Tecnologias	484	98	64	100
940 Escolas estrangeiras em Portugal	3	1	0	0
A61 Ciências - Via B	2	0	0	0
A05 Animação Sociodesportiva (VC) (Por	2	0	0	0
900 Emigrantes	1	0	0	0
C80 Recorrente - Ciências e Tecnologias	1	0	0	0
C62 Línguas e Humanidades	1	0	0	0

MÉDIAS DOS COLOCADOS

Nota de candidatura	173,5
Prova de ingresso	170,4
Média do 12º ano	175,5
Média do 10º/11º ano	175,5

OPÇÕES EXCLUÍDAS

Nota candidatura (s/mínima)	0
Prova ingresso (não fez)	1
Prova ingresso (s/mínima)	0
Pré-requisito (não fez)	0

DISTRIBUIÇÕES DE NOTAS DE CANDIDATURA

Candidatos

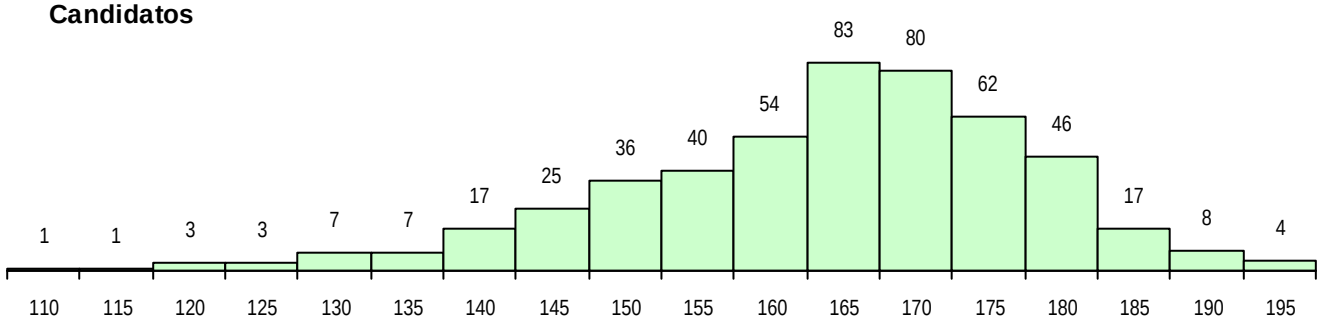

Colocados

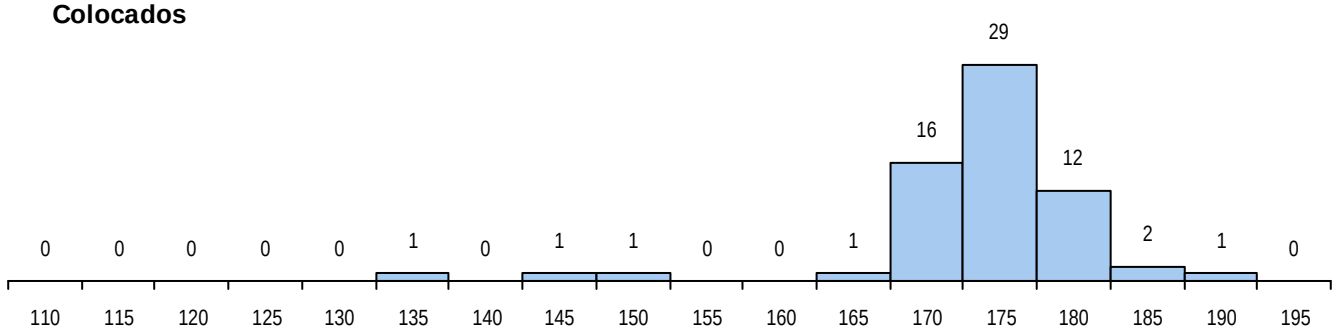

Estabelecimento: 0903 Universidade Nova de Lisboa - Faculdade de Ciências e Tecnologia

Curso Superior: 9360 Engenharia Civil

Mestrado Integrado

OPÇÃO CANDIDATURA

Opção	Cands.	%	Cols.	%
1ª	11	10	11	35
2ª	19	18	3	10
3ª	15	14	5	16
4ª	30	28	10	32
5ª	12	11	0	0
6ª	20	19	2	6
Total	107		31	

ETAPA COLOCAÇÃO (contingente)

Etapa Colocação	Cands.	%	Cols.	%	Nota
4 Açores 1	1	1	0	0	
8 Madeira 1	2	2	1	3	132,8
12 Emigrantes	2	2	0	0	
17 Geral	107	100	30	97	110,8
Total	112		31		

DISTRITO/CAE DE CANDIDATURA

Distrito Origem	Cands.	%	Cols.	%
Lisboa	79	74	22	71
Setúbal	9	8	5	16
R. A. Açores	3	3	0	0
Faro	3	3	1	3
R. A. Madeira	2	2	1	3
Santarém	2	2	0	0
Portalegre	2	2	0	0
Leiria	2	2	0	0
Aveiro	2	2	0	0
Viseu	1	1	1	3
Évora	1	1	0	0
Beja	1	1	1	3
Total	107		31	

SEXO DOS CANDIDATOS

Sexo	Cands.	%	Cols.	%
Masc.	81	76	27	87
Femin.	26	24	4	13
Total	107		31	

CURSO DO 12º ANO (15 mais frequentes)

Curso 12º ano	Cands.	%	Cols.	%
C60 Ciências e Tecnologias	99	93	29	94
940 Escolas estrangeiras em Portugal	3	3	2	6
950 Equivalências Estrangeiras (Decreto	2	2	0	0
C80 Recorrente - Ciências e Tecnologias	2	2	0	0
A61 Ciências - Via B	1	1	0	0

MÉDIAS DOS COLOCADOS

Nota de candidatura	126,4
Prova de ingresso	117,4
Média do 12º ano	132,4
Média do 10º/11º ano	132,4

OPÇÕES EXCLUÍDAS

Nota candidatura (s/mínima)	0
Prova ingresso (não fez)	3
Prova ingresso (s/mínima)	0
Pré-requisito (não fez)	0

DISTRIBUIÇÕES DE NOTAS DE CANDIDATURA

Candidatos

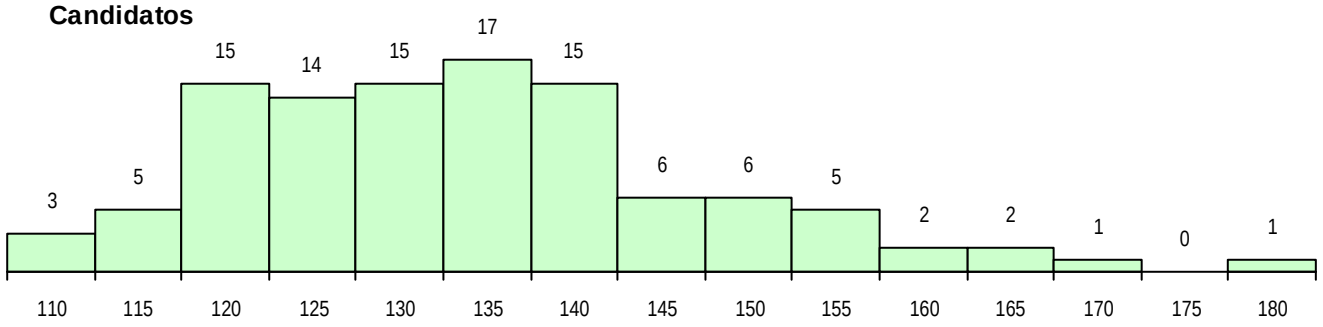

Colocados

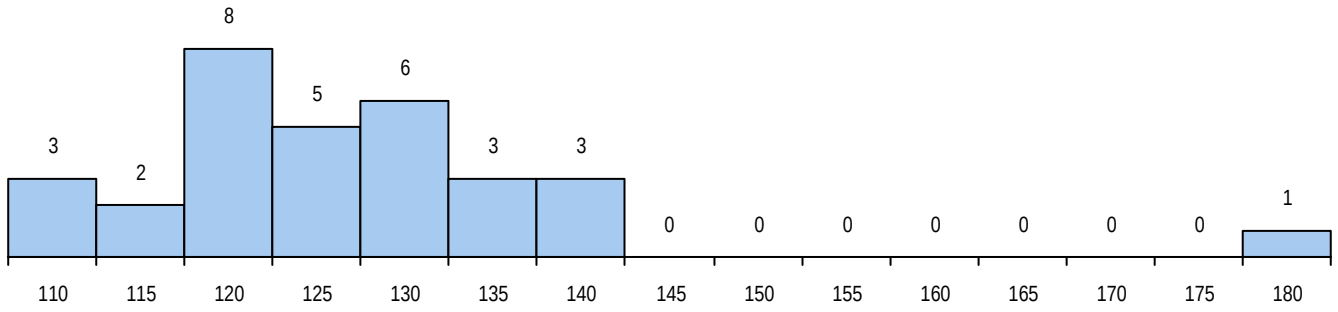

Estabelecimento: 0903 Universidade Nova de Lisboa - Faculdade de Ciências e Tecnologia

Curso Superior: 9363 Engenharia de Materiais

Mestrado Integrado

OPÇÃO CANDIDATURA

Opção	Cands.	%	Cols.	%
1ª	7	5	3	12
2ª	26	19	10	40
3ª	19	14	5	20
4ª	31	23	4	16
5ª	24	18	2	8
6ª	29	21	1	4
Total	136		25	

ETAPA COLOCAÇÃO (contingente)

Etapa Colocação	Cands.	%	Cols.	%	Nota
8 Madeira 1	3	2	1	4	139,6
17 Geral	136	100	24	96	128,6
Total	139		25		

DISTRITO/CAE DE CANDIDATURA

Distrito Origem	Cands.	%	Cols.	%
Lisboa	83	61	15	60
Setúbal	24	18	5	20
Faro	9	7	3	12
Évora	4	3	1	4
R. A. Madeira	3	2	1	4
Santarém	3	2	0	0
Braga	3	2	0	0
Leiria	2	1	0	0
Aveiro	2	1	0	0
Viseu	1	1	0	0
Portalegre	1	1	0	0
Beja	1	1	0	0
Total	136		25	

SEXO DOS CANDIDATOS

Sexo	Cands.	%	Cols.	%
Masc.	91	67	17	68
Femin.	45	33	8	32
Total	136		25	

CURSO DO 12º ANO (15 mais frequentes)

Curso 12º ano	Cands.	%	Cols.	%
C60 Ciências e Tecnologias	130	96	25	100
940 Escolas estrangeiras em Portugal	2	1	0	0
C80 Recorrente - Ciências e Tecnologias	2	1	0	0
P76 Técnico de Química Industrial	1	1	0	0
060 Ciências e Tecnologias (DL 74/2004	1	1	0	0

MÉDIAS DOS COLOCADOS

Nota de candidatura	136,3
Prova de ingresso	125,2
Média do 12º ano	143,8
Média do 10º/11º ano	143,8

OPÇÕES EXCLUÍDAS

Nota candidatura (s/mínima)	0
Prova ingresso (não fez)	2
Prova ingresso (s/mínima)	0
Pré-requisito (não fez)	0

DISTRIBUIÇÕES DE NOTAS DE CANDIDATURA

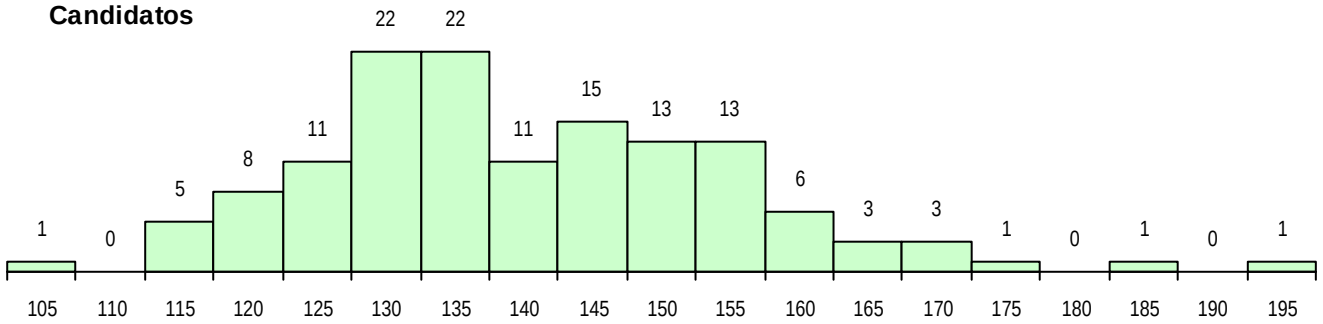

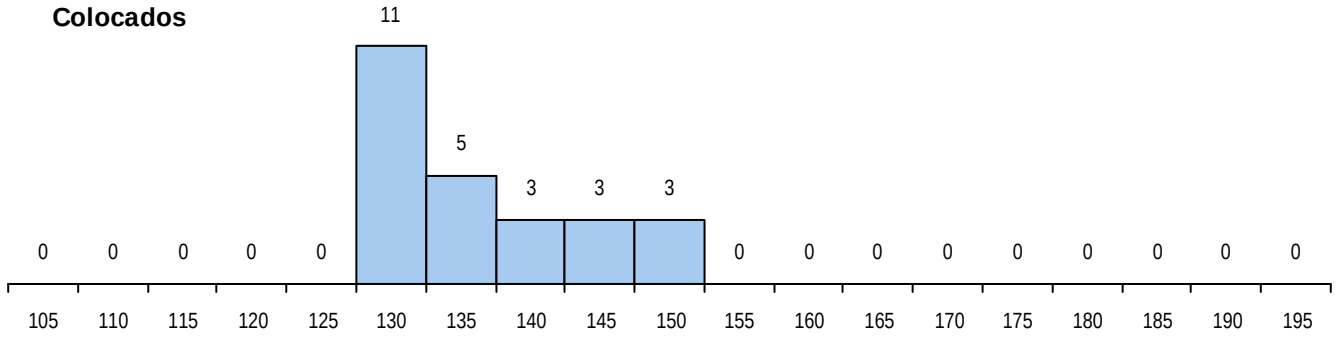

Estabelecimento: 0903 Universidade Nova de Lisboa - Faculdade de Ciências e Tecnologia
Curso Superior: 9367 Engenharia Eletrotécnica e de Computadores
Mestrado Integrado

OPÇÃO CANDIDATURA

Opção	Cands.	%	Cols.	%
1ª	66	12	36	23
2ª	113	20	52	33
3ª	99	18	28	18
4ª	115	21	20	13
5ª	97	17	13	8
6ª	65	12	7	4
Total	555		156	

ETAPA COLOCAÇÃO (contingente)

Etapa Colocação	Cands.	%	Cols.	%	Nota
4 Açores 1	4	1	1	1	131,6
8 Madeira 1	9	2	1	1	129,0
12 Emigrantes	2	0	0	0	
17 Geral	555	100	154	99	130,4
Total	570		156		

DISTRITO/CAE DE CANDIDATURA

Distrito Origem	Cands.	%	Cols.	%
Lisboa	330	59	94	60
Setúbal	73	13	19	12
Leiria	27	5	7	4
Santarém	27	5	11	7
Évora	15	3	3	2
Faro	13	2	4	3
R. A. Açores	11	2	3	2
Portalegre	10	2	7	4
R. A. Madeira	9	2	1	1
Beja	9	2	2	1
Castelo Branco	7	1	3	2
Viseu	6	1	1	1
Porto	5	1	0	0
Coimbra	5	1	1	1
Aveiro	3	1	0	0
Guarda	3	1	0	0
Vila Real	2	0	0	0
Total	555		156	

SEXO DOS CANDIDATOS

Sexo	Cands.	%	Cols.	%
Masc.	482	87	136	87
Femin.	73	13	20	13
Total	555		156	

CURSO DO 12º ANO (15 mais frequentes)

Curso 12º ano	Cands.	%	Cols.	%
C60 Ciências e Tecnologias	545	98	154	99
C80 Recorrente - Ciências e Tecnologias	3	1	2	1
950 Equivalências Estrangeiras (Decreto	2	0	0	0
940 Escolas estrangeiras em Portugal	2	0	0	0
900 Emigrantes	1	0	0	0
P76 Técnico de Química Industrial	1	0	0	0
A55 Eletrónica e Telecomunicações (Port	1	0	0	0

MÉDIAS DOS COLOCADOS

Nota de candidatura	143,6
Prova de ingresso	134,2
Média do 12º ano	149,9
Média do 10º/11º ano	149,9

OPÇÕES EXCLUÍDAS

Nota candidatura (s/mínima)	0
Prova ingresso (não fez)	5
Prova ingresso (s/mínima)	0
Pré-requisito (não fez)	0

DISTRIBUIÇÕES DE NOTAS DE CANDIDATURA

Candidatos

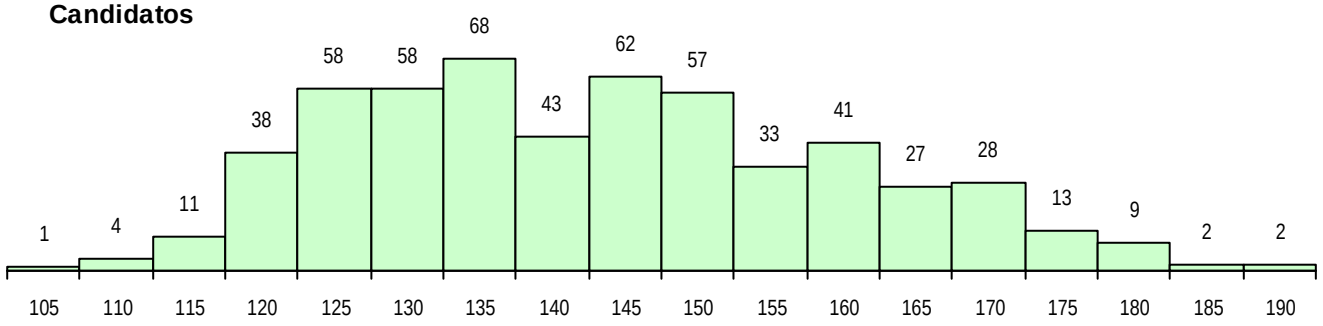

Colocados

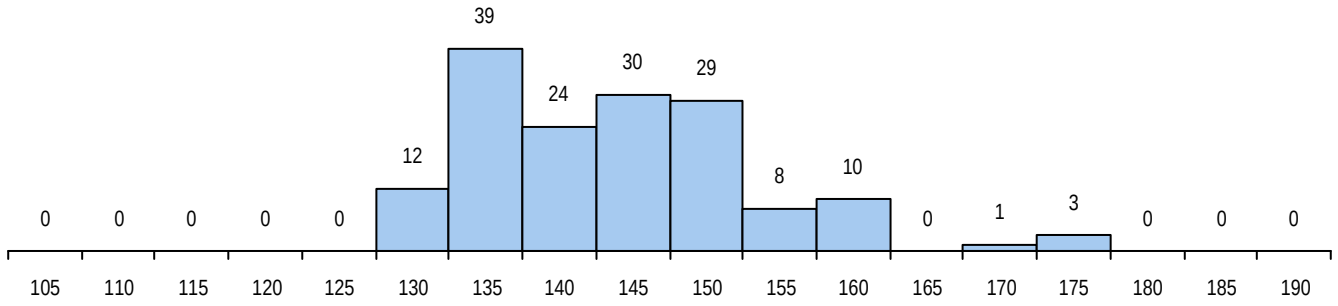

Estabelecimento: 0903 Universidade Nova de Lisboa - Faculdade de Ciências e Tecnologia
Curso Superior: 9368 Engenharia Física
Mestrado Integrado

OPÇÃO CANDIDATURA

Opção	Cands.	%	Cols.	%
1ª	11	5	5	20
2ª	32	15	9	36
3ª	43	21	2	8
4ª	35	17	6	24
5ª	47	22	1	4
6ª	41	20	2	8
Total	209		25	

ETAPA COLOCAÇÃO (contingente)

Etapa Colocação	Cands.	%	Cols.	%	Nota
4 Açores 1	1	0	0	0	
8 Madeira 1	5	2	0	0	
17 Geral	209	100	25	100	144,4
Total	215		25		

DISTRITO/CAE DE CANDIDATURA

Distrito Origem	Cands.	%	Cols.	%
Lisboa	120	57	18	72
Setúbal	27	13	1	4
Leiria	11	5	1	4
Faro	10	5	1	4
Santarém	9	4	1	4
Beja	8	4	1	4
R. A. Madeira	5	2	0	0
Castelo Branco	4	2	0	0
Portalegre	3	1	1	4
R. A. Açores	2	1	1	4
Aveiro	2	1	0	0
Guarda	2	1	0	0
Viana do Castelo	1	0	0	0
Viseu	1	0	0	0
Porto	1	0	0	0
Évora	1	0	0	0
Coimbra	1	0	0	0
Bragança	1	0	0	0
Total	209		25	

SEXO DOS CANDIDATOS

Sexo	Cands.	%	Cols.	%
Masc.	152	73	19	76
Femin.	57	27	6	24
Total	209		25	

CURSO DO 12º ANO (15 mais frequentes)

Curso 12º ano	Cands.	%	Cols.	%
C60 Ciências e Tecnologias	202	97	25	100
950 Equivalências Estrangeiras (Decreto	2	1	0	0
940 Escolas estrangeiras em Portugal	2	1	0	0
C80 Recorrente - Ciências e Tecnologias	2	1	0	0
060 Ciências e Tecnologias (DL 74/2004	1	0	0	0

MÉDIAS DOS COLOCADOS

Nota de candidatura	158,6
Prova de ingresso	153,0
Média do 12º ano	162,4
Média do 10º/11º ano	162,4

OPÇÕES EXCLUÍDAS

Nota candidatura (s/mínima)	0
Prova ingresso (não fez)	4
Prova ingresso (s/mínima)	0
Pré-requisito (não fez)	0

DISTRIBUIÇÕES DE NOTAS DE CANDIDATURA

Candidatos

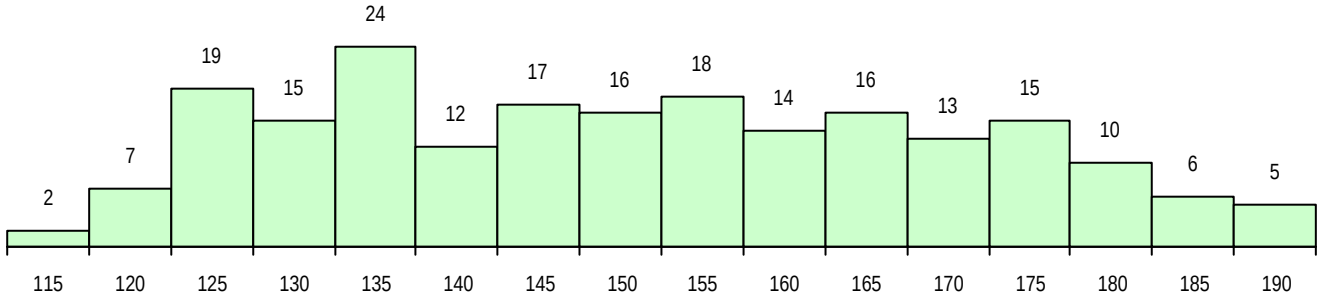

Colocados

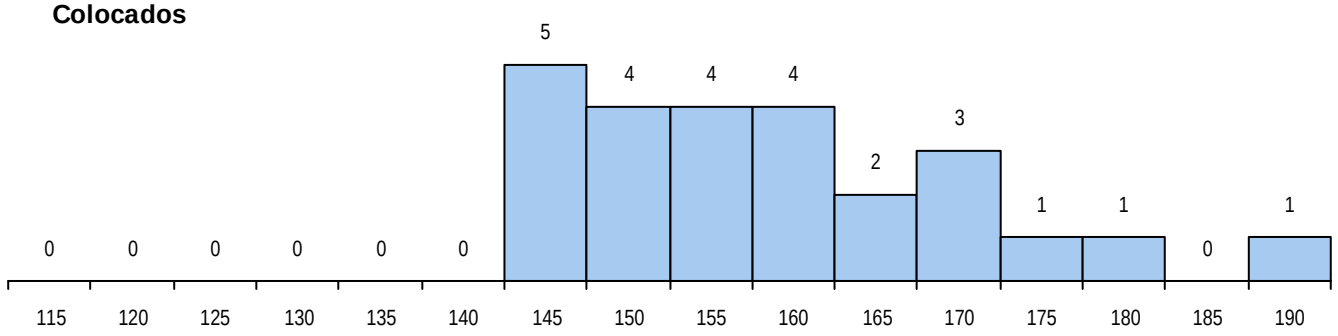

Estabelecimento: 0903 Universidade Nova de Lisboa - Faculdade de Ciências e Tecnologia
Curso Superior: 9369 Engenharia Mecânica
Mestrado Integrado

OPÇÃO CANDIDATURA

Opção	Cands.	%	Cols.	%
1ª	130	20	23	27
2ª	136	21	36	42
3ª	123	19	18	21
4ª	112	18	7	8
5ª	81	13	0	0
6ª	58	9	1	1
Total	640		85	

ETAPA COLOCAÇÃO (contingente)

Etapa Colocação	Cands.	%	Cols.	%	Nota
1 Deficientes	3	0	1	1	138,4
4 Açores 1	4	1	2	2	114,6
8 Madeira 1	14	2	3	4	133,8
12 Emigrantes	3	0	0	0	
17 Geral	640	100	79	93	150,6
Total	664		85		

DISTRITO/CAE DE CANDIDATURA

Distrito Origem	Cands.	%	Cols.	%
Lisboa	332	52	44	52
Setúbal	76	12	8	9
Leiria	39	6	4	5
Santarém	28	4	1	1
Évora	27	4	7	8
Faro	24	4	5	6
R. A. Madeira	16	3	3	4
Castelo Branco	14	2	2	2
Beja	12	2	2	2
R. A. Açores	11	2	4	5
Porto	10	2	0	0
Braga	10	2	1	1
Portalegre	9	1	1	1
Viseu	9	1	1	1
Aveiro	7	1	0	0
Coimbra	5	1	0	0
Vila Real	3	0	0	0
Guarda	3	0	1	1
Bragança	3	0	0	0
Viana do Castelo	2	0	1	1
Total	640		85	

SEXO DOS CANDIDATOS

Sexo	Cands.	%	Cols.	%
Masc.	551	86	71	84
Femin.	89	14	14	16
Total	640		85	

CURSO DO 12º ANO (15 mais frequentes)

Curso 12º ano	Cands.	%	Cols.	%
C60 Ciências e Tecnologias	623	97	84	99
940 Escolas estrangeiras em Portugal	7	1	1	1
C80 Recorrente - Ciências e Tecnologias	5	1	0	0
950 Equivalências Estrangeiras (Decreto	2	0	0	0
900 Emigrantes	1	0	0	0
A07 Eletrotecnia e Automação (VC) (Port	1	0	0	0
A01 Química, Ambiente e Qualidade (VC	1	0	0	0

MÉDIAS DOS COLOCADOS

Nota de candidatura	158,0
Prova de ingresso	153,6
Média do 12º ano	160,9
Média do 10º/11º ano	160,9

OPÇÕES EXCLUÍDAS

Nota candidatura (s/mínima)	0
Prova ingresso (não fez)	7
Prova ingresso (s/mínima)	0
Pré-requisito (não fez)	0

DISTRIBUIÇÕES DE NOTAS DE CANDIDATURA

Candidatos

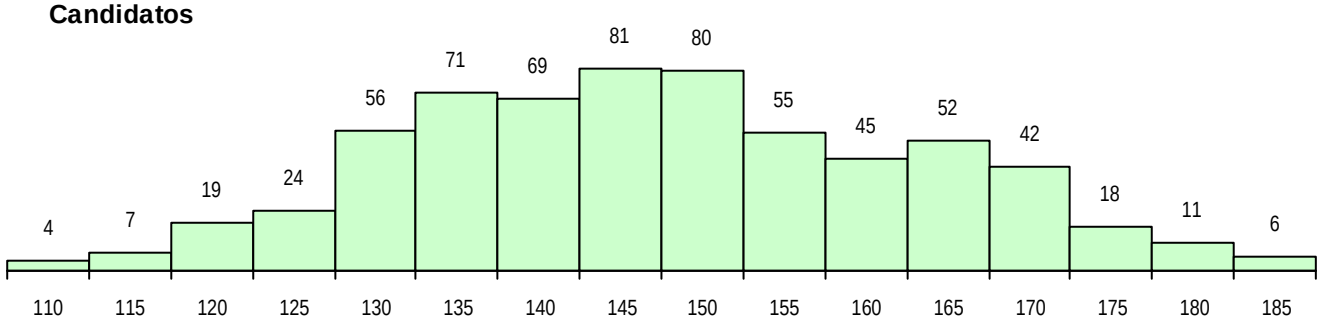

Colocados

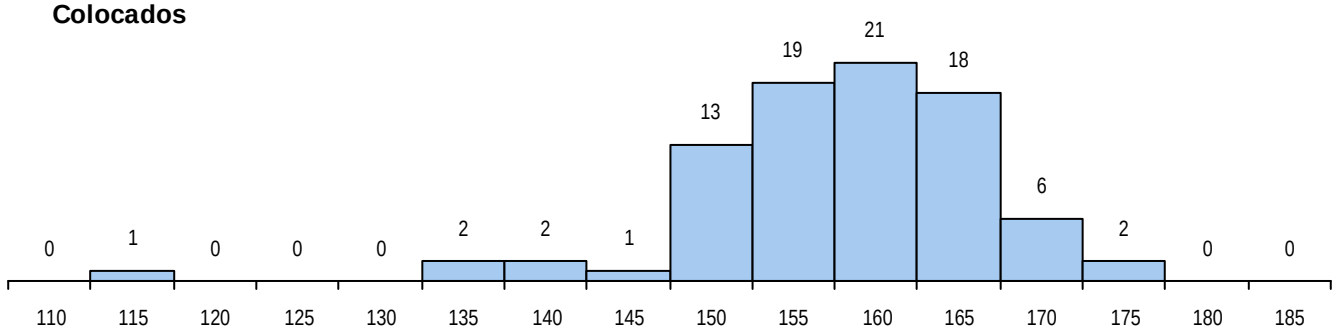

Estabelecimento: 0903 Universidade Nova de Lisboa - Faculdade de Ciências e Tecnologia

Curso Superior: 9370 Engenharia Química e Bioquímica

Mestrado Integrado

OPÇÃO CANDIDATURA

Opção	Cands.	%	Cols.	%
1ª	39	14	32	43
2ª	45	16	19	25
3ª	55	19	13	17
4ª	58	20	4	5
5ª	50	17	4	5
6ª	40	14	3	4
Total	287		75	

ETAPA COLOCAÇÃO (contingente)

Etapa Colocação	Cands.	%	Cols.	%	Nota
4 Açores 1	3	1	0	0	
8 Madeira 1	3	1	2	3	125,0
12 Emigrantes	1	0	0	0	
17 Geral	287	100	73	97	129,0
Total	294		75		

DISTRITO/CAE DE CANDIDATURA

Distrito Origem	Cands.	%	Cols.	%
Lisboa	188	66	47	63
Santarém	20	7	5	7
Setúbal	18	6	4	5
Leiria	11	4	5	7
Beja	7	2	2	3
Porto	6	2	2	3
Évora	6	2	2	3
Faro	5	2	1	1
Portalegre	5	2	1	1
Castelo Branco	4	1	1	1
R. A. Madeira	3	1	2	3
R. A. Açores	3	1	0	0
Aveiro	3	1	1	1
Vila Real	2	1	0	0
Viseu	2	1	0	0
Viana do Castelo	1	0	1	1
Guarda	1	0	1	1
Bragança	1	0	0	0
Braga	1	0	0	0
Total	287		75	

SEXO DOS CANDIDATOS

Sexo	Cands.	%	Cols.	%
Masc.	103	36	26	35
Femin.	184	64	49	65
Total	287		75	

CURSO DO 12º ANO (15 mais frequentes)

Curso 12º ano	Cands.	%	Cols.	%
C60 Ciências e Tecnologias	280	98	73	97
940 Escolas estrangeiras em Portugal	2	1	1	1
A01 Química, Ambiente e Qualidade (VC	1	0	1	1
966 Cursos EFA, Formações Modulares,	1	0	0	0
900 Emigrantes	1	0	0	0
P76 Técnico de Química Industrial	1	0	0	0
C80 Recorrente - Ciências e Tecnologias	1	0	0	0

MÉDIAS DOS COLOCADOS

Nota de candidatura	142,2
Prova de ingresso	130,6
Média do 12º ano	149,8
Média do 10º/11º ano	149,8

OPÇÕES EXCLUÍDAS

Nota candidatura (s/mínima)	0
Prova ingresso (não fez)	1
Prova ingresso (s/mínima)	0
Pré-requisito (não fez)	0

DISTRIBUIÇÕES DE NOTAS DE CANDIDATURA

Candidatos

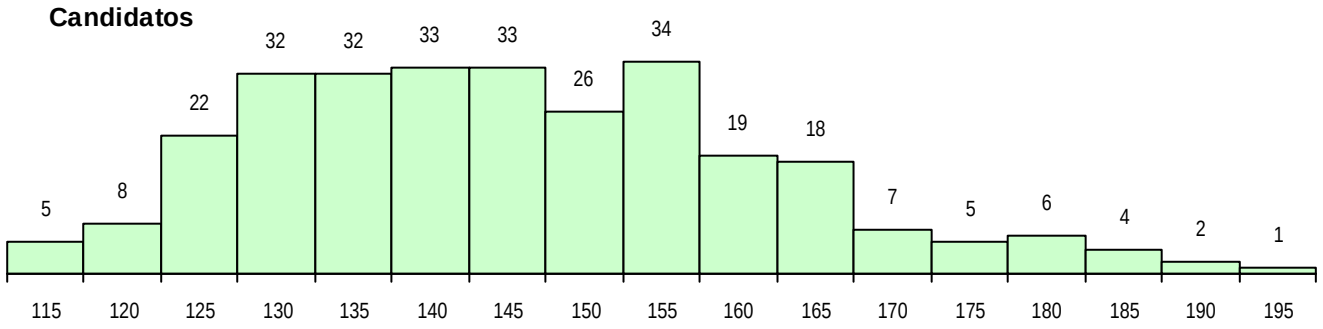

Colocados

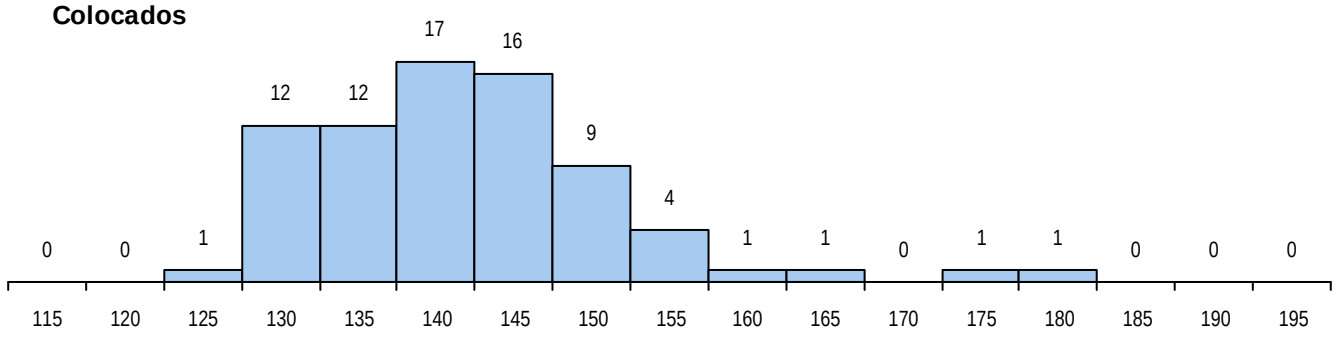

Estabelecimento: 0903 Universidade Nova de Lisboa - Faculdade de Ciências e Tecnologia
Curso Superior: 9508 Engenharia do Ambiente
Mestrado Integrado

OPÇÃO CANDIDATURA

Opção	Cands.	%	Cols.	%
1ª	28	15	26	40
2ª	35	19	18	28
3ª	25	13	5	8
4ª	38	20	6	9
5ª	31	16	7	11
6ª	31	16	3	5
Total	188		65	

ETAPA COLOCAÇÃO (contingente)

Etapa Colocação	Cands.	%	Cols.	%	Nota
4 Açores 1	2	1	1	2	116,6
8 Madeira 1	2	1	0	0	
12 Emigrantes	1	1	0	0	
17 Geral	188	100	64	98	117,8
Total	193		65		

DISTRITO/CAE DE CANDIDATURA

Distrito Origem	Cands.	%	Cols.	%
Lisboa	132	70	50	77
Setúbal	22	12	7	11
Santarém	8	4	1	2
Faro	5	3	0	0
Viseu	3	2	2	3
Leiria	3	2	0	0
Évora	3	2	3	5
Beja	3	2	0	0
R. A. Madeira	2	1	0	0
R. A. Açores	2	1	1	2
Aveiro	2	1	0	0
Porto	1	1	1	2
Coimbra	1	1	0	0
Castelo Branco	1	1	0	0
Total	188		65	

SEXO DOS CANDIDATOS

Sexo	Cands.	%	Cols.	%
Masc.	101	54	32	49
Femin.	87	46	33	51
Total	188		65	

CURSO DO 12º ANO (15 mais frequentes)

Curso 12º ano	Cands.	%	Cols.	%
C60 Ciências e Tecnologias	182	97	62	95
940 Escolas estrangeiras em Portugal	2	1	1	2
P76 Técnico de Química Industrial	1	1	1	2
060 Ciências e Tecnologias (DL 74/2004	1	1	1	2
900 Emigrantes	1	1	0	0
C80 Recorrente - Ciências e Tecnologias	1	1	0	0

MÉDIAS DOS COLOCADOS

Nota de candidatura	128,7
Prova de ingresso	118,2
Média do 12º ano	135,8
Média do 10º/11º ano	135,8

OPÇÕES EXCLUÍDAS

Nota candidatura (s/mínima)	0
Prova ingresso (não fez)	0
Prova ingresso (s/mínima)	0
Pré-requisito (não fez)	0

DISTRIBUIÇÕES DE NOTAS DE CANDIDATURA

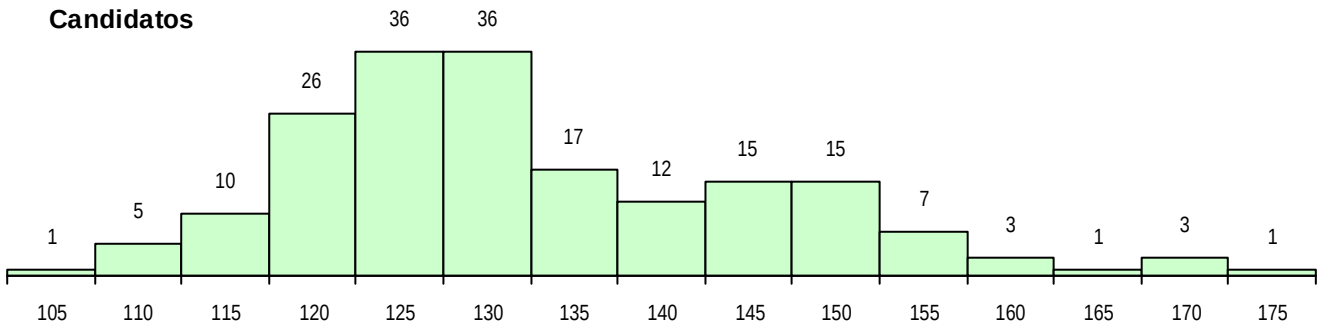

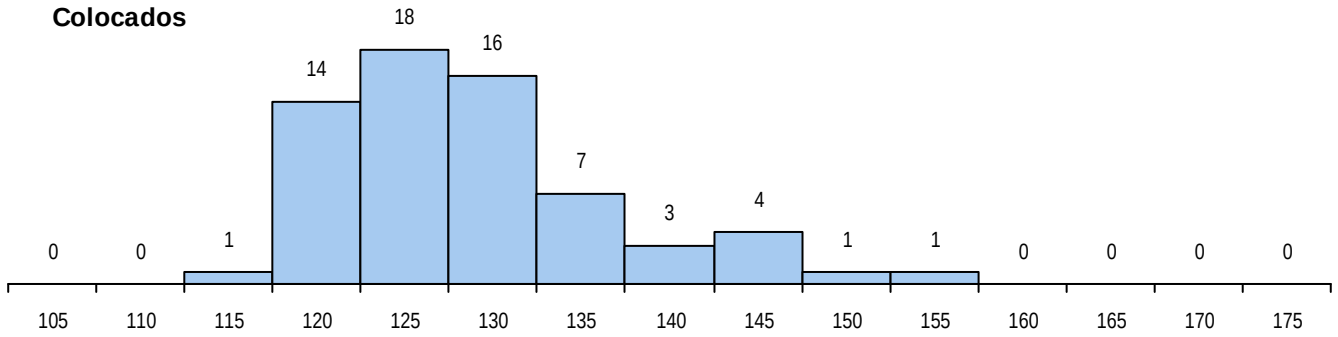

Estabelecimento: 0903 Universidade Nova de Lisboa - Faculdade de Ciências e Tecnologia
Curso Superior: 9509 Engenharia e Gestão Industrial
Mestrado Integrado

OPÇÃO CANDIDATURA

Opção	Cands.	%	Cols.	%
1ª	63	15	19	32
2ª	102	24	21	35
3ª	69	16	11	18
4ª	70	17	2	3
5ª	71	17	5	8
6ª	47	11	2	3
Total	422		60	

ETAPA COLOCAÇÃO (contingente)

Etapa Colocação	Cands.	%	Cols.	%	Nota
1 Deficientes	2	0	0	0	
4 Açores 1	1	0	0	0	
8 Madeira 1	6	1	2	3	129,8
12 Emigrantes	3	1	0	0	
17 Geral	422	100	58	97	147,0
Total	434		60		

DISTRITO/CAE DE CANDIDATURA

Distrito Origem	Cands.	%	Cols.	%
Lisboa	221	52	20	33
Setúbal	40	9	10	17
Porto	27	6	3	5
Leiria	25	6	5	8
Santarém	18	4	7	12
Aveiro	14	3	2	3
Braga	13	3	3	5
Viseu	10	2	3	5
Faro	8	2	0	0
Portalegre	7	2	1	2
Castelo Branco	7	2	1	2
R. A. Madeira	6	1	2	3
Vila Real	6	1	2	3
Évora	5	1	0	0
Viana do Castelo	4	1	0	0
Coimbra	4	1	0	0
Beja	3	1	0	0
Guarda	2	0	1	2
R. A. Açores	1	0	0	0
Bragança	1	0	0	0
Total	422		60	

SEXO DOS CANDIDATOS

Sexo	Cands.	%	Cols.	%
Masc.	264	63	32	53
Femin.	158	37	28	47
Total	422		60	

CURSO DO 12º ANO (15 mais frequentes)

Curso 12º ano	Cands.	%	Cols.	%
C60 Ciências e Tecnologias	409	97	59	98
940 Escolas estrangeiras em Portugal	5	1	1	2
950 Equivalências Estrangeiras (Decreto	3	1	0	0
C80 Recorrente - Ciências e Tecnologias	2	0	0	0
A61 Ciências - Via B	1	0	0	0
A01 Química, Ambiente e Qualidade (VC	1	0	0	0
060 Ciências e Tecnologias (DL 74/2004	1	0	0	0

MÉDIAS DOS COLOCADOS

Nota de candidatura	153,5
Prova de ingresso	144,9
Média do 12º ano	159,3
Média do 10º/11º ano	159,3

OPÇÕES EXCLUÍDAS

Nota candidatura (s/mínima)	0
Prova ingresso (não fez)	2
Prova ingresso (s/mínima)	0
Pré-requisito (não fez)	0

DISTRIBUIÇÕES DE NOTAS DE CANDIDATURA

Candidatos

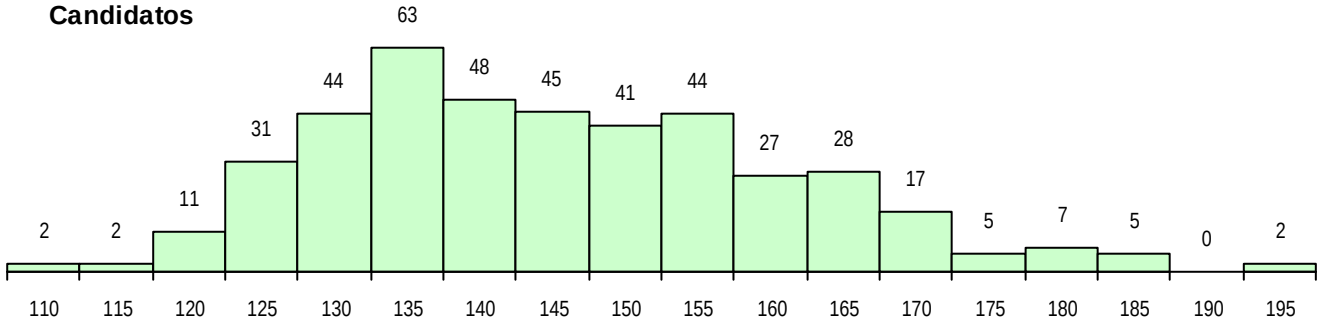

Colocados

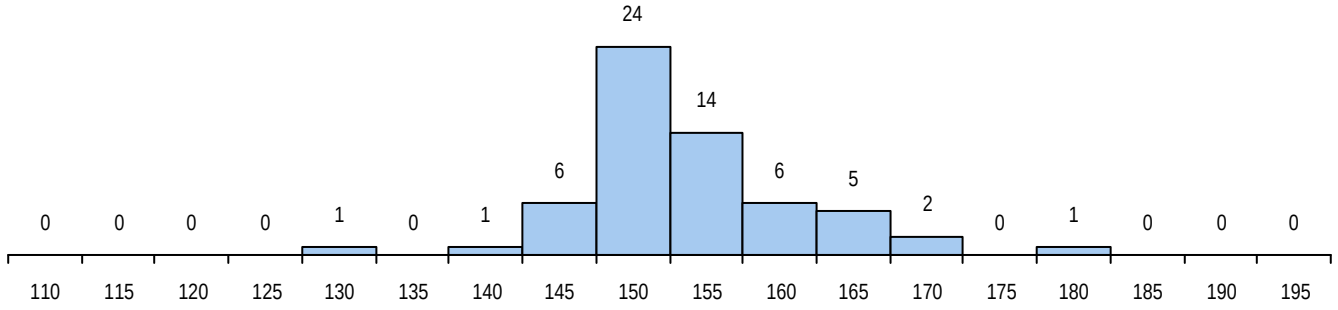

Estabelecimento: 0903 Universidade Nova de Lisboa - Faculdade de Ciências e Tecnologia
Curso Superior: G005 Engenharia Informática
Mestrado Integrado

OPÇÃO CANDIDATURA

Opção	Cands.	%	Cols.	%
1ª	338	24	79	46
2ª	239	17	34	20
3ª	333	24	43	25
4ª	230	16	7	4
5ª	157	11	6	4
6ª	111	8	1	1
Total	1408		170	

ETAPA COLOCAÇÃO (contingente)

Etapa Colocação	Cands.	%	Cols.	%	Nota
1 Deficientes	4	0	1	1	115,8
4 Açores 1	34	2	6	4	129,4
8 Madeira 1	24	2	6	4	132,8
12 Emigrantes	1	0	0	0	
13 Militares	1	0	0	0	
17 Geral	1408	100	157	92	146,8
Total	1472		170		

DISTRITO/CAE DE CANDIDATURA

Distrito Origem	Cands.	%	Cols.	%
Lisboa	792	56	79	46
Setúbal	174	12	30	18
Santarém	65	5	7	4
Faro	54	4	8	5
Leiria	47	3	6	4
R. A. Açores	38	3	7	4
Porto	28	2	1	1
Évora	28	2	4	2
R. A. Madeira	27	2	8	5
Beja	26	2	3	2
Viseu	23	2	4	2
Braga	23	2	3	2
Portalegre	16	1	3	2
Castelo Branco	16	1	2	1
Coimbra	15	1	2	1
Aveiro	13	1	2	1
Guarda	13	1	1	1
Vila Real	5	0	0	0
Bragança	3	0	0	0
Viana do Castelo	2	0	0	0
Total	1408		170	

SEXO DOS CANDIDATOS

Sexo	Cands.	%	Cols.	%
Masc.	1200	85	132	78
Femin.	208	15	38	22
Total	1408		170	

CURSO DO 12º ANO (15 mais frequentes)

Curso 12º ano	Cands.	%	Cols.	%
C60 Ciências e Tecnologias	1304	93	162	95
C61 Ciências Socioeconómicas	48	3	5	3
P56 Técnico de Gestão e Programação d	13	1	1	1
C80 Recorrente - Ciências e Tecnologias	12	1	0	0
940 Escolas estrangeiras em Portugal	10	1	2	1
810 Agrupamento 1 / geral	3	0	0	0
950 Equivalências Estrangeiras (Decreto	3	0	0	0
P59 Técnico de Informática de Gestão	3	0	0	0
966 Cursos EFA, Formações Modulares,	2	0	0	0
089 Desporto (DL 74/2004)	1	0	0	0
970 Recorrente - Ciências e Tecnologias	1	0	0	0
A60 Ciências - Via A	1	0	0	0
C81 Recorrente - Ciências Socioeconómi	1	0	0	0
082 Informática (DL 74/2004)	1	0	0	0
P43 Técnico de Eletrónica, Automação e	1	0	0	0

MÉDIAS DOS COLOCADOS

Nota de candidatura	154,1
Prova de ingresso	156,0
Média do 12º ano	152,9
Média do 10º/11º ano	152,9

OPÇÕES EXCLUÍDAS

Nota candidatura (s/mínima)	0
Prova ingresso (não fez)	6
Prova ingresso (s/mínima)	0
Pré-requisito (não fez)	0

DISTRIBUIÇÕES DE NOTAS DE CANDIDATURA

Candidatos

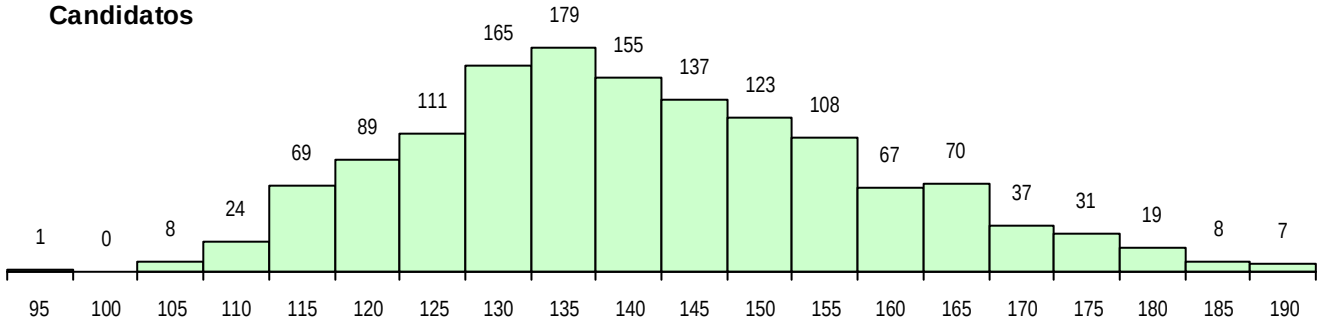

Colocados

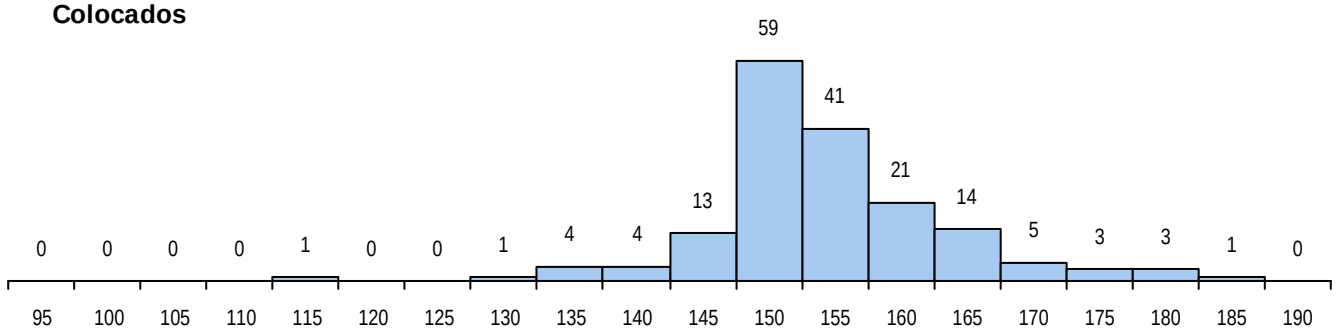

Estabelecimento: 0904 Universidade Nova de Lisboa - Faculdade de Economia
Curso Superior: 9081 Economia
Licenciatura

OPÇÃO CANDIDATURA

Opção	Cands.	%	Cols.	%
1ª	447	29	173	82
2ª	533	35	24	11
3ª	214	14	7	3
4ª	161	11	1	0
5ª	98	6	1	0
6ª	77	5	4	2
Total	1530		210	

ETAPA COLOCAÇÃO (contingente)

Etapa Colocação	Cands.	%	Cols.	%	Nota
4 Açores 1	1	0	0	0	
8 Madeira 1	4	0	0	0	
12 Emigrantes	7	0	2	1	148,5
17 Geral	1530	100	208	99	171,5
Total	1542		210		

DISTRITO/CAE DE CANDIDATURA

Distrito Origem	Cands.	%	Cols.	%
Lisboa	774	51	116	55
Porto	178	12	10	5
Coimbra	71	5	14	7
Santarém	55	4	8	4
Leiria	52	3	4	2
Setúbal	51	3	10	5
Braga	49	3	7	3
Faro	46	3	11	5
Aveiro	44	3	3	1
Viseu	36	2	6	3
R. A. Madeira	24	2	1	0
Viana do Castelo	21	1	1	0
Beja	20	1	3	1
Évora	19	1	1	0
Guarda	19	1	2	1
Vila Real	17	1	1	0
Castelo Branco	17	1	4	2
Bragança	15	1	3	1
Portalegre	12	1	3	1
R. A. Açores	10	1	2	1
Total	1530		210	

SEXO DOS CANDIDATOS

Sexo	Cands.	%	Cols.	%
Masc.	763	50	104	50
Femin.	767	50	106	50
Total	1530		210	

CURSO DO 12º ANO (15 mais frequentes)

Curso 12º ano	Cands.	%	Cols.	%
C61 Ciências Socioeconómicas	811	53	109	52
C60 Ciências e Tecnologias	653	43	93	44
940 Escolas estrangeiras em Portugal	37	2	6	3
950 Equivalências Estrangeiras (Decreto	10	1	1	0
C64 Artes Visuais	6	0	1	0
C62 Línguas e Humanidades	5	0	0	0
062 Ciências Sociais e Humanas (DL 74/	2	0	0	0
900 Emigrantes	1	0	0	0
C76 Secundário de Música	1	0	0	0
A61 Ciências - Via B	1	0	0	0
A17 Marketing e Estratégia Empresarial (	1	0	0	0
A15 Informática de Gestão (VC) (Port. 94	1	0	0	0
060 Ciências e Tecnologias (DL 74/2004	1	0	0	0

MÉDIAS DOS COLOCADOS

Nota de candidatura	180,9
Prova de ingresso	184,1
Média do 12º ano	177,6
Média do 10º/11º ano	177,6

OPÇÕES EXCLUÍDAS

Nota candidatura (s/mínima)	10
Prova ingresso (não fez)	5
Prova ingresso (s/mínima)	0
Pré-requisito (não fez)	0

DISTRIBUIÇÕES DE NOTAS DE CANDIDATURA

Candidatos

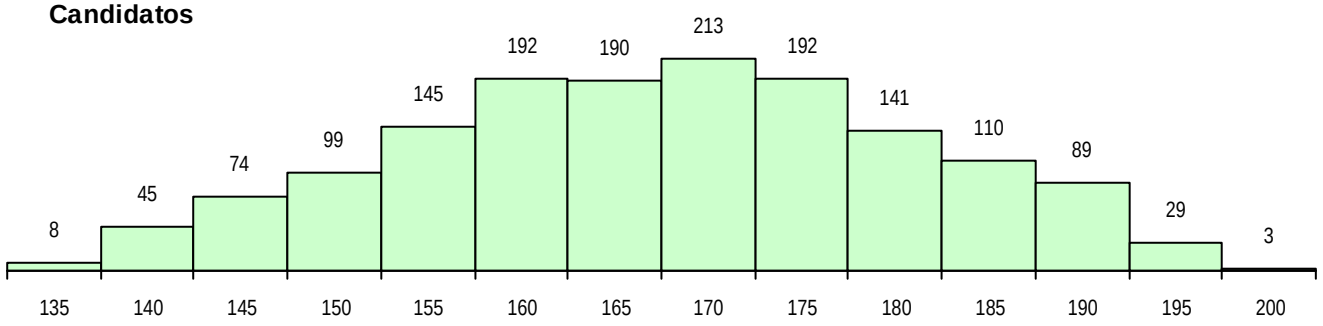

Colocados

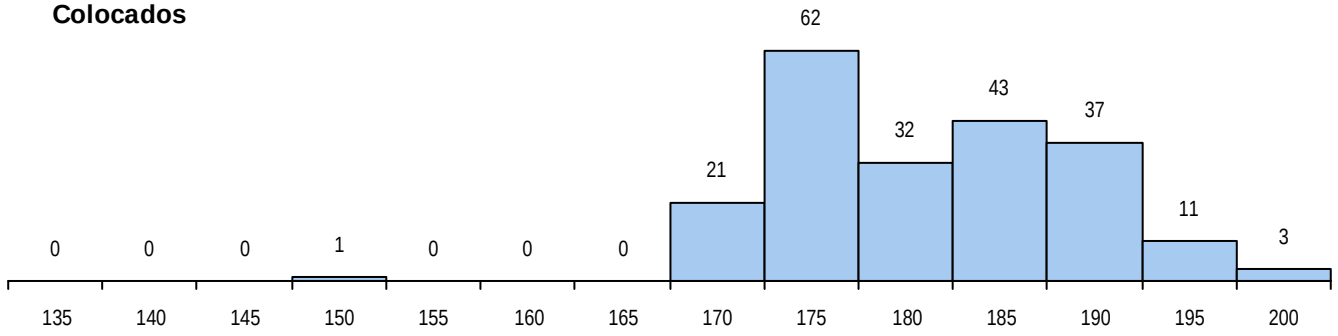

Estabelecimento: 0904 Universidade Nova de Lisboa - Faculdade de Economia
Curso Superior: 9147 Gestão
Licenciatura

OPÇÃO CANDIDATURA

Opção	Cands.	%	Cols.	%
1ª	667	39	195	93
2ª	454	26	6	3
3ª	194	11	2	1
4ª	186	11	4	2
5ª	125	7	1	0
6ª	102	6	2	1
Total	1728		210	

ETAPA COLOCAÇÃO (contingente)

Etapa Colocação	Cands.	%	Cols.	%	Nota
4 Açores 1	2	0	0	0	
8 Madeira 1	8	0	0	0	
12 Emigrantes	14	1	7	3	140,0
17 Geral	1728	100	203	97	173,0
Total	1752		210		

DISTRITO/CAE DE CANDIDATURA

Distrito Origem	Cands.	%	Cols.	%
Lisboa	936	54	130	62
Porto	188	11	11	5
Leiria	72	4	11	5
Coimbra	65	4	4	2
Setúbal	63	4	10	5
Santarém	56	3	8	4
Faro	51	3	3	1
Braga	42	2	4	2
Aveiro	38	2	4	2
Viseu	35	2	3	1
R. A. Madeira	32	2	6	3
Évora	29	2	3	1
Beja	22	1	5	2
Guarda	20	1	2	1
Portalegre	19	1	2	1
Castelo Branco	18	1	1	0
R. A. Açores	15	1	0	0
Vila Real	10	1	2	1
Viana do Castelo	9	1	1	0
Bragança	8	0	0	0
Total	1728		210	

SEXO DOS CANDIDATOS

Sexo	Cands.	%	Cols.	%
Masc.	816	47	81	39
Femin.	912	53	129	61
Total	1728		210	

CURSO DO 12º ANO (15 mais frequentes)

Curso 12º ano	Cands.	%	Cols.	%
C60 Ciências e Tecnologias	837	48	101	48
C61 Ciências Socioeconómicas	809	47	92	44
940 Escolas estrangeiras em Portugal	45	3	9	4
950 Equivalências Estrangeiras (Decreto	11	1	3	1
C64 Artes Visuais	7	0	0	0
C62 Línguas e Humanidades	5	0	1	0
900 Emigrantes	3	0	2	1
A61 Ciências - Via B	2	0	1	0
810 Agrupamento 1 / geral	2	0	0	0
A17 Marketing e Estratégia Empresarial (	2	0	0	0
062 Ciências Sociais e Humanas (DL 74/	2	0	0	0
A60 Ciências - Via A	1	0	1	0
610 Cursos de Educação e Formação (T	1	0	0	0
P51 Técnico de Gestão	1	0	0	0

MÉDIAS DOS COLOCADOS

Nota de candidatura	179,0
Prova de ingresso	184,2
Média do 12º ano	173,9
Média do 10º/11º ano	173,9

OPÇÕES EXCLUÍDAS

Nota candidatura (s/mínima)	15
Prova ingresso (não fez)	9
Prova ingresso (s/mínima)	0
Pré-requisito (não fez)	0

DISTRIBUIÇÕES DE NOTAS DE CANDIDATURA

Candidatos

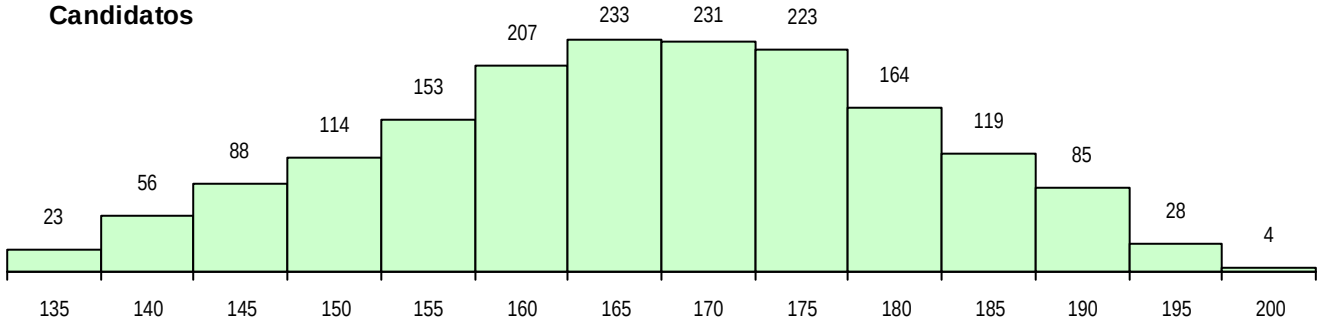

Colocados

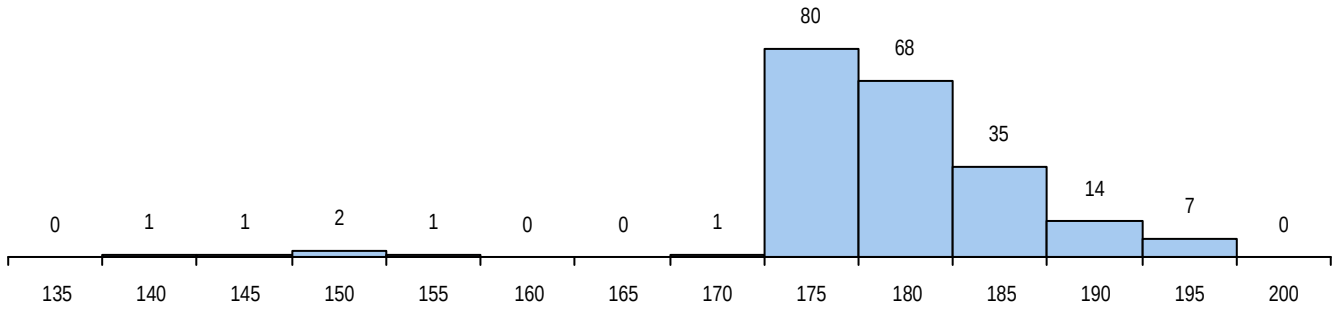

Estabelecimento: 0906 Universidade Nova de Lisboa - Instituto Superior de Estatística e Gestão de Informação

Curso Superior: 8259 Sistemas e Tecnologias de Informação

Licenciatura

OPÇÃO CANDIDATURA

Opção	Cands.	%	Cols.	%
1ª	65	22	14	35
2ª	87	29	18	45
3ª	43	14	4	10
4ª	39	13	1	3
5ª	43	14	2	5
6ª	21	7	1	3
Total	298		40	

ETAPA COLOCAÇÃO (contingente)

Etapa Colocação	Cands.	%	Cols.	%	Nota
1 Deficientes	1	0	1	3	119,1
4 Açores 1	1	0	0	0	
8 Madeira 1	1	0	0	0	
12 Emigrantes	2	1	0	0	
17 Geral	298	100	39	98	149,1
Total	303		40		

DISTRITO/CAE DE CANDIDATURA

Distrito Origem	Cands.	%	Cols.	%
Lisboa	205	69	28	70
Setúbal	24	8	2	5
Faro	17	6	1	3
Santarém	11	4	4	10
Leiria	10	3	2	5
Coimbra	6	2	0	0
Aveiro	4	1	1	3
Castelo Branco	4	1	2	5
Portalegre	3	1	0	0
Beja	3	1	0	0
R. A. Açores	2	1	0	0
Évora	2	1	0	0
Braga	2	1	0	0
Viana do Castelo	1	0	0	0
Porto	1	0	0	0
R. A. Madeira	1	0	0	0
Viseu	1	0	0	0
Guarda	1	0	0	0
Total	298		40	

SEXO DOS CANDIDATOS

Sexo	Cands.	%	Cols.	%
Masc.	196	66	19	48
Femin.	102	34	21	53
Total	298		40	

CURSO DO 12º ANO (15 mais frequentes)

Curso 12º ano	Cands.	%	Cols.	%
C61 Ciências Socioeconómicas	111	37	16	40
C60 Ciências e Tecnologias	108	36	17	43
C62 Línguas e Humanidades	29	10	2	5
C81 Recorrente - Ciências Socioeconómi	12	4	0	0
950 Equivalências Estrangeiras (Decreto	6	2	1	3
P56 Técnico de Gestão e Programação d	4	1	2	5
C82 Recorrente - Línguas e Humanidade	3	1	1	3
P59 Técnico de Informática de Gestão	3	1	0	0
C80 Recorrente - Ciências e Tecnologias	3	1	0	0
C64 Artes Visuais	3	1	0	0
P64 Técnico de Marketing	2	1	1	3
966 Cursos EFA, Formações Modulares,	2	1	0	0
060 Ciências e Tecnologias (DL 74/2004	2	1	0	0
940 Escolas estrangeiras em Portugal	2	1	0	0
P51 Técnico de Gestão	2	1	0	0

MÉDIAS DOS COLOCADOS

Nota de candidatura	152,2
Prova de ingresso	152,0
Média do 12º ano	152,3
Média do 10º/11º ano	152,3

OPÇÕES EXCLUÍDAS

Nota candidatura (s/mínima)	0
Prova ingresso (não fez)	1
Prova ingresso (s/mínima)	0
Pré-requisito (não fez)	0

DISTRIBUIÇÕES DE NOTAS DE CANDIDATURA

Candidatos

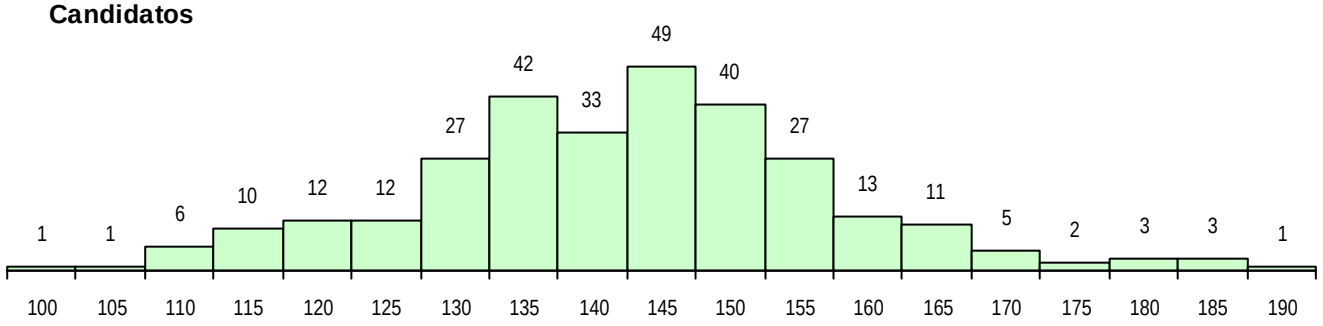

Colocados

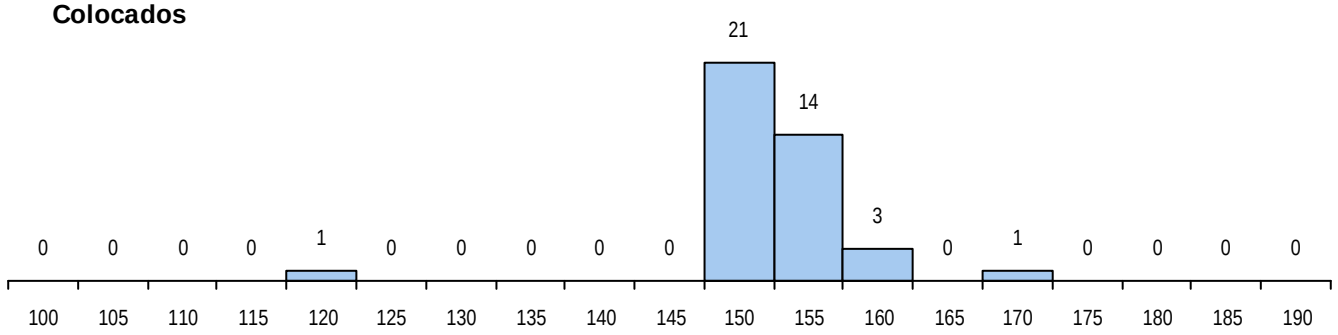

Estabelecimento: 0906 Universidade Nova de Lisboa - Instituto Superior de Estatística e Gestão de Informação

Curso Superior: 9155 Gestão de Informação

Licenciatura

OPÇÃO CANDIDATURA

Opção	Cands.	%	Cols.	%
1ª	130	29	40	67
2ª	85	19	6	10
3ª	77	17	6	10
4ª	58	13	3	5
5ª	58	13	1	2
6ª	44	10	4	7
Total	452		60	

ETAPA COLOCAÇÃO (contingente)

Etapa Colocação	Cands.	%	Cols.	%	Nota
1 Deficientes	2	0	0	0	
4 Açores 1	2	0	1	2	125,2
8 Madeira 1	4	1	1	2	141,3
12 Emigrantes	3	1	3	5	122,8
13 Militares	1	0	0	0	
17 Geral	452	100	55	92	156,4
Total	464		60		

DISTRITO/CAE DE CANDIDATURA

Distrito Origem	Cands.	%	Cols.	%
Lisboa	316	70	37	62
Setúbal	36	8	6	10
Leiria	24	5	4	7
Santarém	22	5	2	3
Faro	10	2	2	3
Portalegre	7	2	2	3
Beja	6	1	2	3
Coimbra	5	1	1	2
Évora	4	1	0	0
R. A. Madeira	4	1	1	2
Porto	4	1	0	0
R. A. Açores	3	1	1	2
Aveiro	3	1	1	2
Guarda	2	0	0	0
Castelo Branco	2	0	0	0
Viana do Castelo	1	0	0	0
Bragança	1	0	0	0
Braga	1	0	0	0
Viseu	1	0	1	2
Total	452		60	

SEXO DOS CANDIDATOS

Sexo	Cands.	%	Cols.	%
Masc.	237	52	29	48
Femin.	215	48	31	52
Total	452		60	

CURSO DO 12º ANO (15 mais frequentes)

Curso 12º ano	Cands.	%	Cols.	%
C61 Ciências Socioeconómicas	235	52	37	62
C60 Ciências e Tecnologias	128	28	16	27
C62 Línguas e Humanidades	32	7	4	7
C81 Recorrente - Ciências Socioeconómi	15	3	0	0
966 Cursos EFA, Formações Modulares,	7	2	0	0
P51 Técnico de Gestão	6	1	0	0
950 Equivalências Estrangeiras (Decreto	5	1	1	2
C64 Artes Visuais	3	1	0	0
C82 Recorrente - Línguas e Humanidade	3	1	0	0
P56 Técnico de Gestão e Programação d	3	1	0	0
P59 Técnico de Informática de Gestão	3	1	0	0
060 Ciências e Tecnologias (DL 74/2004	2	0	0	0
P64 Técnico de Marketing	2	0	0	0
A65 Artes - Via B	1	0	1	2
P27 Técnico de Comércio	1	0	1	2

MÉDIAS DOS COLOCADOS

Nota de candidatura	162,1
Prova de ingresso	162,0
Média do 12º ano	162,1
Média do 10º/11º ano	162,1

OPÇÕES EXCLUÍDAS

Nota candidatura (s/mínima)	0
Prova ingresso (não fez)	0
Prova ingresso (s/mínima)	0
Pré-requisito (não fez)	0

DISTRIBUIÇÕES DE NOTAS DE CANDIDATURA

Candidatos

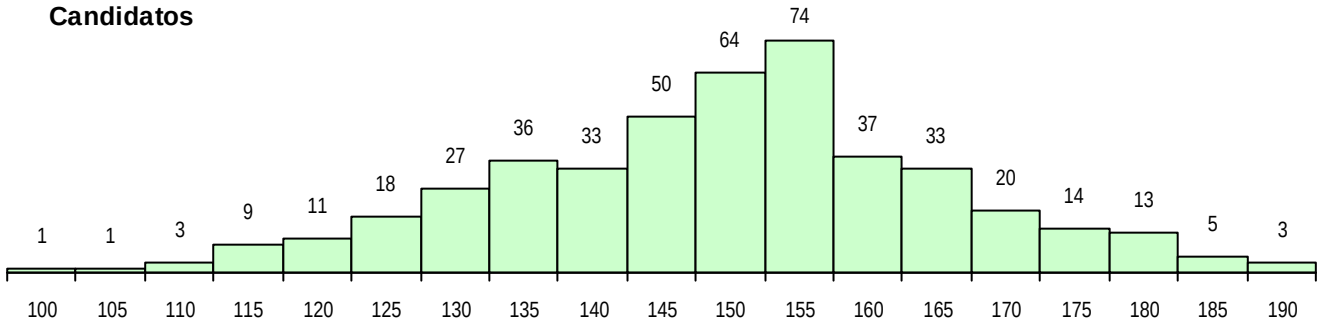

Colocados

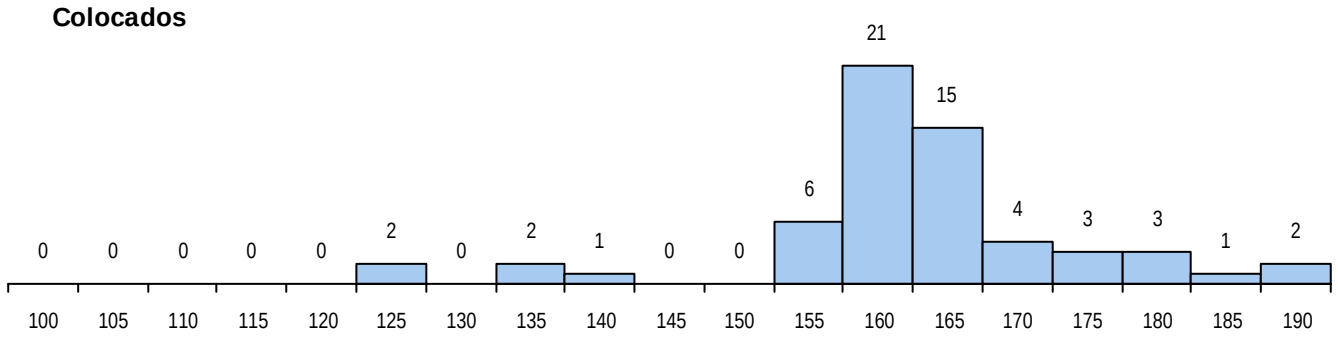

Estabelecimento: 0911 Universidade Nova de Lisboa - Faculdade de Direito
Curso Superior: 9078 Direito
Licenciatura

OPÇÃO CANDIDATURA

Opção	Cands.	%	Cols.	%
1ª	308	26	94	94
2ª	431	36	4	4
3ª	198	17	1	1
4ª	132	11	0	0
5ª	92	8	1	1
6ª	37	3	0	0
Total	1198		100	

ETAPA COLOCAÇÃO (contingente)

Etapa Colocação	Cands.	%	Cols.	%	Nota
1 Deficientes	5	0	1	1	140,8
4 Açores 1	23	2	4	4	147,0
8 Madeira 1	53	4	4	4	153,8
12 Emigrantes	10	1	3	3	127,0
17 Geral	1198	100	88	88	159,3
Total	1289		100		

DISTRITO/CAE DE CANDIDATURA

Distrito Origem	Cands.	%	Cols.	%
Lisboa	530	44	43	43
Porto	103	9	4	4
Braga	60	5	2	2
R. A. Madeira	58	5	5	5
Santarém	56	5	4	4
Leiria	55	5	5	5
Setúbal	52	4	2	2
Faro	39	3	5	5
Viseu	38	3	7	7
Coimbra	31	3	2	2
Aveiro	30	3	2	2
R. A. Açores	27	2	4	4
Évora	26	2	5	5
Beja	18	2	1	1
Viana do Castelo	16	1	2	2
Castelo Branco	16	1	5	5
Vila Real	15	1	0	0
Bragança	14	1	1	1
Guarda	8	1	0	0
Portalegre	6	1	1	1
Total	1198		100	

SEXO DOS CANDIDATOS

Sexo	Cands.	%	Cols.	%
Masc.	374	31	31	31
Femin.	824	69	69	69
Total	1198		100	

CURSO DO 12º ANO (15 mais frequentes)

Curso 12º ano	Cands.	%	Cols.	%
C62 Línguas e Humanidades	850	71	64	64
C60 Ciências e Tecnologias	180	15	18	18
C61 Ciências Socioeconómicas	67	6	8	8
940 Escolas estrangeiras em Portugal	17	1	6	6
C82 Recorrente - Línguas e Humanidade	10	1	0	0
C80 Recorrente - Ciências e Tecnologias	8	1	0	0
C64 Artes Visuais	8	1	0	0
610 Cursos de Educação e Formação (T	7	1	0	0
P84 Técnico de Serviços Jurídicos	6	1	0	0
966 Cursos EFA, Formações Modulares,	5	0	0	0
950 Equivalências Estrangeiras (Decreto	5	0	0	0
C76 Secundário de Música	3	0	2	2
062 Ciências Sociais e Humanas (DL 74/	3	0	0	0
C81 Recorrente - Ciências Socioeconómi	3	0	0	0
A21 Assessoria Jurídica e Documentaçã	3	0	0	0

MÉDIAS DOS COLOCADOS

Nota de candidatura	167,1
Prova de ingresso	162,7
Média do 12º ano	171,5
Média do 10º/11º ano	171,5

OPÇÕES EXCLUÍDAS

Nota candidatura (s/mínima)	0
Prova ingresso (não fez)	22
Prova ingresso (s/mínima)	0
Pré-requisito (não fez)	0

DISTRIBUIÇÕES DE NOTAS DE CANDIDATURA

Candidatos

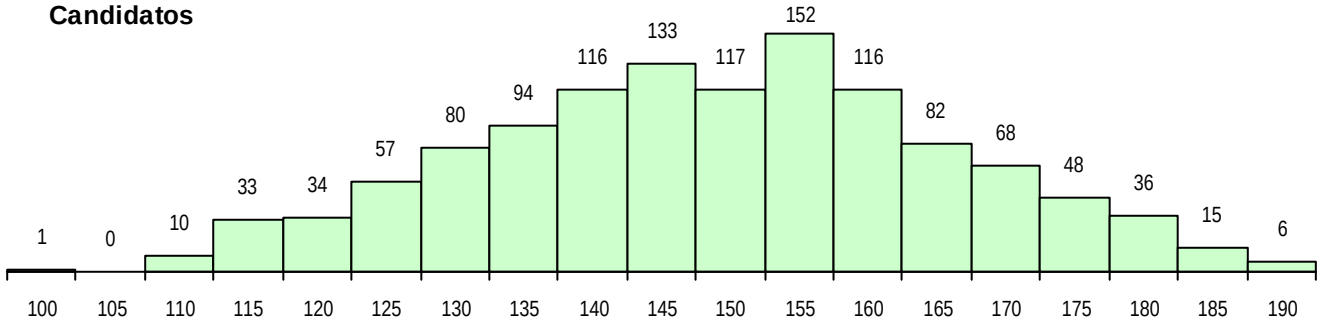

Colocados

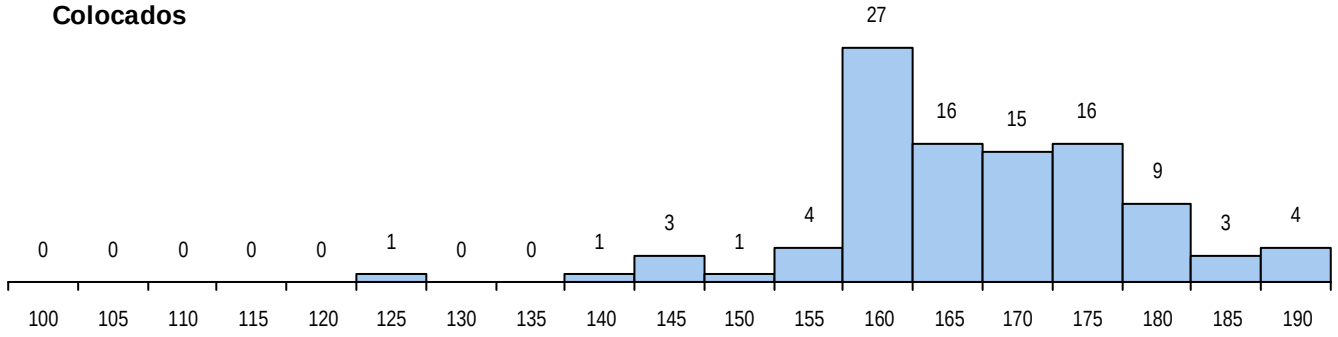

Estabelecimento: 1000 Universidade do Minho
Curso Superior: 8005 Marketing (regime pós-laboral)
Licenciatura

OPÇÃO CANDIDATURA

Opção	Cands.	%	Cols.	%
1ª	98	33	31	58
2ª	52	18	9	17
3ª	41	14	6	11
4ª	38	13	3	6
5ª	41	14	4	8
6ª	23	8	0	0
Total	293		53	

ETAPA COLOCAÇÃO (contingente)

Etapa Colocação	Cands.	%	Cols.	%	Nota
1 Deficientes	1	0	1	2	149,8
8 Madeira 1	2	1	0	0	
17 Geral	293	100	52	98	137,0
Total	296		53		

DISTRITO/CAE DE CANDIDATURA

Distrito Origem	Cands.	%	Cols.	%
Braga	248	85	49	92
Porto	20	7	2	4
Viana do Castelo	13	4	1	2
R. A. Madeira	3	1	0	0
Vila Real	2	1	0	0
Bragança	2	1	1	2
Viseu	1	0	0	0
Santarém	1	0	0	0
Lisboa	1	0	0	0
Guarda	1	0	0	0
Aveiro	1	0	0	0
Total	293		53	

SEXO DOS CANDIDATOS

Sexo	Cands.	%	Cols.	%
Masc.	125	43	18	34
Femin.	168	57	35	66
Total	293		53	

CURSO DO 12º ANO (15 mais frequentes)

Curso 12º ano	Cands.	%	Cols.	%
C60 Ciências e Tecnologias	81	28	17	32
C62 Línguas e Humanidades	80	27	15	28
C61 Ciências Socioeconómicas	50	17	12	23
C80 Recorrente - Ciências e Tecnologias	17	6	1	2
C82 Recorrente - Línguas e Humanidade	12	4	1	2
C64 Artes Visuais	9	3	0	0
C81 Recorrente - Ciências Socioeconómi	6	2	1	2
966 Cursos EFA, Formações Modulares,	4	1	3	6
P14 Técnico de Multimédia	3	1	1	2
P64 Técnico de Marketing	3	1	0	0
060 Ciências e Tecnologias (DL 74/2004	2	1	1	2
G80 Cursos profissionais das EP anterior	2	1	0	0
220 Ens. Sec. Recorrente (Todos os Cur	2	1	0	0
C77 Secundário de Canto	1	0	1	2
P27 Técnico de Comércio	1	0	0	0

MÉDIAS DOS COLOCADOS

Nota de candidatura	145,7
Prova de ingresso	142,3
Média do 12º ano	148,0
Média do 10º/11º ano	148,0

OPÇÕES EXCLUÍDAS

Nota candidatura (s/mínima)	1
Prova ingresso (não fez)	0
Prova ingresso (s/mínima)	0
Pré-requisito (não fez)	0

DISTRIBUIÇÕES DE NOTAS DE CANDIDATURA

Candidatos

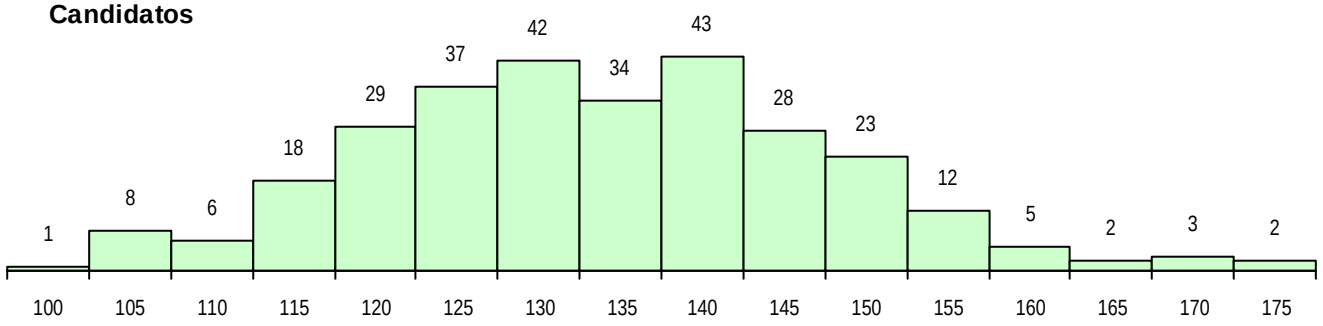

Colocados

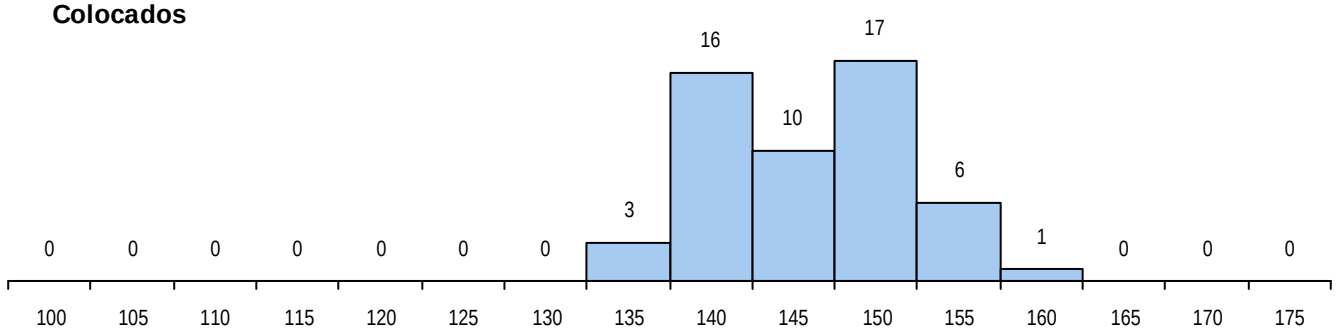

Estabelecimento: 1000 Universidade do Minho
Curso Superior: 8090 Engenharia Têxtil (regime pós-laboral)
Mestrado Integrado

OPÇÃO CANDIDATURA

Opção	Cands.	%	Cols.	%
5ª	1	100	0	
Total	1		0	

ETAPA COLOCAÇÃO (contingente)

Etapa Colocação	Cands.	%	Cols.	%	Nota
17 Geral	1	100	0		
Total	1		0		

DISTRITO/CAE DE CANDIDATURA

Distrito Origem	Cands.	%	Cols.	%
Braga	1	100	0	
Total	1		0	

SEXO DOS CANDIDATOS

Sexo	Cands.	%	Cols.	%
Femin.	1	100	0	
Total	1		0	

CURSO DO 12º ANO (15 mais frequentes)

Curso 12º ano	Cands.	%	Cols.	%
C60 Ciências e Tecnologias	1	100	0	

MÉDIAS DOS COLOCADOS

Nota de candidatura
Prova de ingresso
Média do 12º ano
Média do 10º/11º ano

OPÇÕES EXCLUÍDAS

Nota candidatura (s/mínima)	0
Prova ingresso (não fez)	0
Prova ingresso (s/mínima)	0
Pré-requisito (não fez)	0

DISTRIBUIÇÕES DE NOTAS DE CANDIDATURA

Candidatos

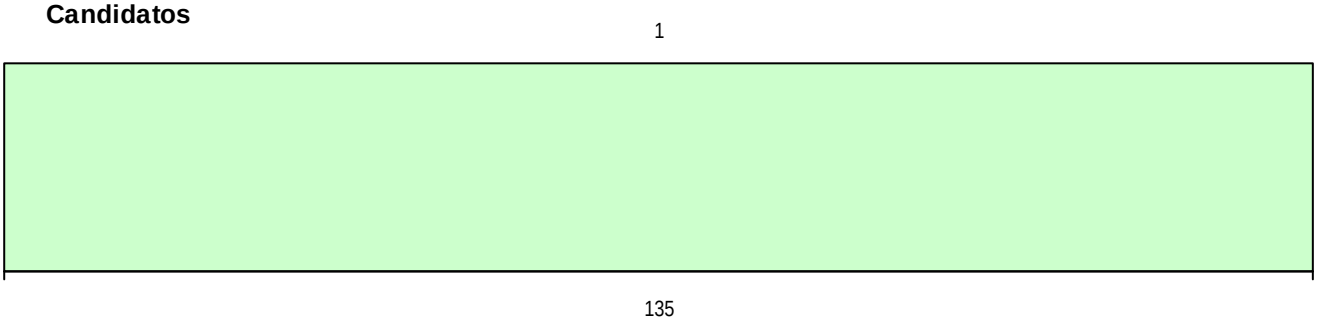

Colocados

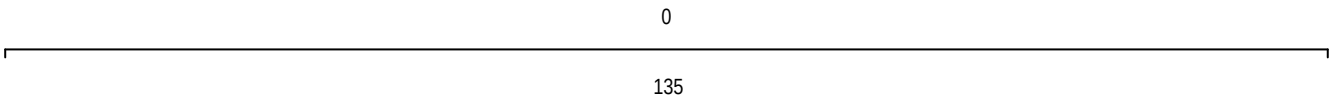

Estabelecimento: 1000 Universidade do Minho
Curso Superior: 8183 Geografia e Planeamento
Licenciatura

OPÇÃO CANDIDATURA

Opção	Cands.	%	Cols.	%
1ª	22	14	17	43
2ª	26	17	8	20
3ª	32	21	7	18
4ª	36	23	4	10
5ª	23	15	2	5
6ª	16	10	2	5
Total	155		40	

ETAPA COLOCAÇÃO (contingente)

Etapa Colocação	Cands.	%	Cols.	%	Nota
1 Deficientes	2	1	0	0	
4 Açores 1	4	3	0	0	
8 Madeira 1	2	1	0	0	
17 Geral	155	100	40	100	116,2
Total	163		40		

DISTRITO/CAE DE CANDIDATURA

Distrito Origem	Cands.	%	Cols.	%
Braga	105	68	32	80
Porto	16	10	1	3
Viana do Castelo	12	8	4	10
Vila Real	10	6	2	5
R. A. Açores	4	3	0	0
R. A. Madeira	2	1	0	0
Viseu	2	1	0	0
Santarém	1	1	1	3
Lisboa	1	1	0	0
Coimbra	1	1	0	0
Bragança	1	1	0	0
Total	155		40	

SEXO DOS CANDIDATOS

Sexo	Cands.	%	Cols.	%
Masc.	91	59	24	60
Femin.	64	41	16	40
Total	155		40	

CURSO DO 12º ANO (15 mais frequentes)

Curso 12º ano	Cands.	%	Cols.	%
C62 Línguas e Humanidades	95	61	28	70
C82 Recorrente - Línguas e Humanidade	15	10	3	8
C61 Ciências Socioeconómicas	14	9	6	15
C60 Ciências e Tecnologias	12	8	0	0
C81 Recorrente - Ciências Socioeconómi	3	2	1	3
966 Cursos EFA, Formações Modulares,	3	2	0	0
C80 Recorrente - Ciências e Tecnologias	3	2	0	0
P91 Técnico de Turismo	2	1	0	0
P55 Técnico de Gestão do Ambiente	1	1	1	3
061 Ciências Socioeconómicas (DL 74/2	1	1	1	3
P64 Técnico de Marketing	1	1	0	0
P84 Técnico de Serviços Jurídicos	1	1	0	0
001 1.º curso	1	1	0	0
P92 Técnico de Turismo Ambiental e Rur	1	1	0	0
T20 Técnico de Eletrotecnia	1	1	0	0

MÉDIAS DOS COLOCADOS

Nota de candidatura	130,1
Prova de ingresso	125,5
Média do 12º ano	133,1
Média do 10º/11º ano	133,1

OPÇÕES EXCLUÍDAS

Nota candidatura (s/mínima)	0
Prova ingresso (não fez)	1
Prova ingresso (s/mínima)	2
Pré-requisito (não fez)	0

DISTRIBUIÇÕES DE NOTAS DE CANDIDATURA

Candidatos

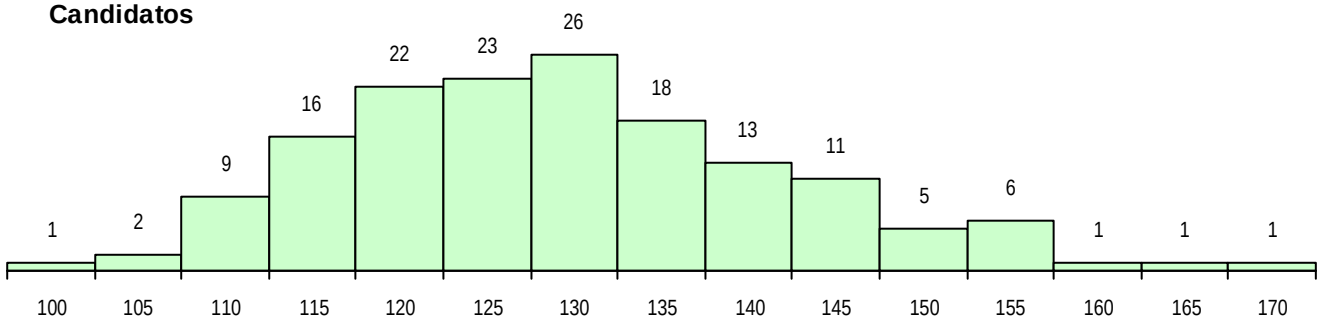

Colocados

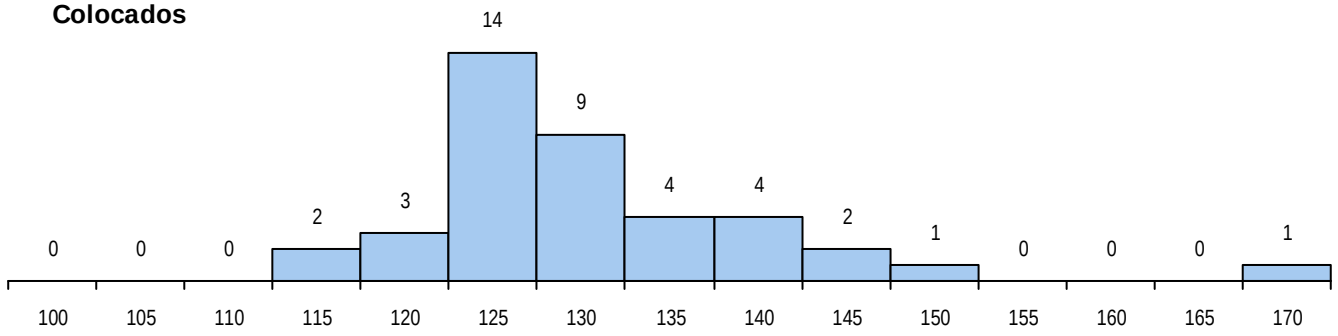

Estabelecimento: 1000 Universidade do Minho
Curso Superior: 8184 Optometria e Ciências da Visão
Licenciatura

OPÇÃO CANDIDATURA

Opção	Cands.	%	Cols.	%
1ª	23	13	23	41
2ª	20	12	10	18
3ª	28	16	9	16
4ª	31	18	5	9
5ª	33	19	5	9
6ª	36	21	4	7
Total	171		56	

SEXO DOS CANDIDATOS

Sexo	Cands.	%	Cols.	%
Masc.	39	23	10	18
Femin.	132	77	46	82
Total	171		56	

MÉDIAS DOS COLOCADOS

Nota de candidatura	129,3
Prova de ingresso	113,2
Média do 12º ano	140,1
Média do 10º/11º ano	140,1

OPÇÕES EXCLUÍDAS

Nota candidatura (s/mínima)	0
Prova ingresso (não fez)	1
Prova ingresso (s/mínima)	0
Pré-requisito (não fez)	0

ETAPA COLOCAÇÃO (contingente)

Etapa Colocação	Cands.	%	Cols.	%	Nota
1 Deficientes	1	1	0	0	
4 Açores 1	1	1	0	0	
8 Madeira 1	1	1	1	2	127,4
17 Geral	171	100	55	98	115,4
Total	174		56		

CURSO DO 12º ANO (15 mais frequentes)

Curso 12º ano	Cands.	%	Cols.	%
C60 Ciências e Tecnologias	166	97	55	98
C80 Recorrente - Ciências e Tecnologias	2	1	0	0
A03 Biotecnologia (VC) (Port. 941/2009)	1	1	1	2
940 Escolas estrangeiras em Portugal	1	1	0	0
678 Química Industrial e Ambiental (Port.	1	1	0	0

DISTRITO/CAE DE CANDIDATURA

Distrito Origem	Cands.	%	Cols.	%
Braga	113	66	36	64
Porto	28	16	15	27
Vila Real	6	4	0	0
Viana do Castelo	6	4	1	2
Leiria	5	3	2	4
Aveiro	3	2	0	0
R. A. Açores	2	1	0	0
Viseu	2	1	1	2
Faro	2	1	0	0
R. A. Madeira	1	1	1	2
Portalegre	1	1	0	0
Guarda	1	1	0	0
Coimbra	1	1	0	0
Total	171		56	

DISTRIBUIÇÕES DE NOTAS DE CANDIDATURA

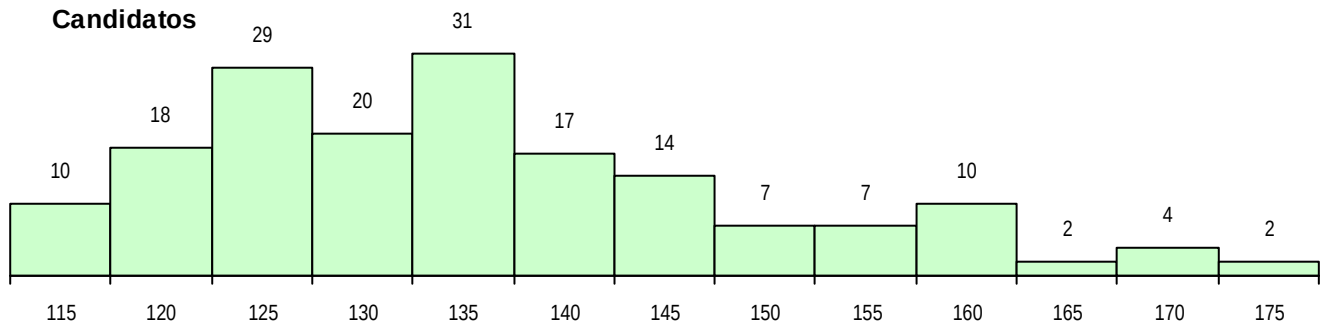

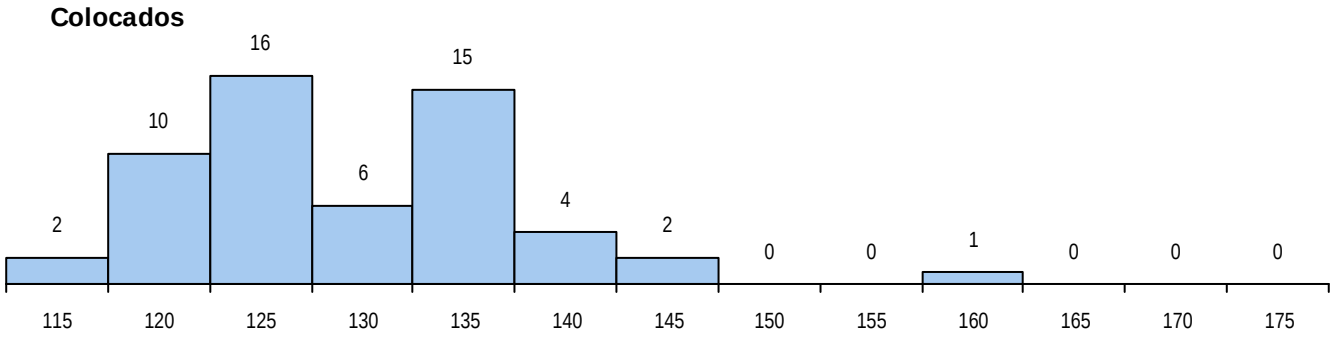

Estabelecimento: 1000 Universidade do Minho
Curso Superior: 8358 Direito (regime pós-laboral)
Licenciatura

OPÇÃO CANDIDATURA

Opção	Cands.	%	Cols.	%
1ª	25	14	1	6
2ª	75	41	12	75
3ª	34	19	3	19
4ª	15	8	0	0
5ª	13	7	0	0
6ª	21	11	0	0
Total	183		16	

ETAPA COLOCAÇÃO (contingente)

Etapa Colocação	Cands.	%	Cols.	%	Nota
1 Deficientes	2	1	0	0	
8 Madeira 1	9	5	1	6	129,4
12 Emigrantes	2	1	0	0	
17 Geral	183	100	15	94	157,2
Total	196		16		

DISTRITO/CAE DE CANDIDATURA

Distrito Origem	Cands.	%	Cols.	%
Braga	126	69	13	81
Porto	23	13	1	6
R. A. Madeira	10	5	1	6
Viana do Castelo	6	3	1	6
Viseu	3	2	0	0
Vila Real	3	2	0	0
Lisboa	3	2	0	0
Leiria	3	2	0	0
R. A. Açores	1	1	0	0
Santarém	1	1	0	0
Évora	1	1	0	0
Coimbra	1	1	0	0
Bragança	1	1	0	0
Aveiro	1	1	0	0
Total	183		16	

SEXO DOS CANDIDATOS

Sexo	Cands.	%	Cols.	%
Masc.	60	33	5	31
Femin.	123	67	11	69
Total	183		16	

CURSO DO 12º ANO (15 mais frequentes)

Curso 12º ano	Cands.	%	Cols.	%
C62 Línguas e Humanidades	83	45	10	63
C60 Ciências e Tecnologias	36	20	1	6
C82 Recorrente - Línguas e Humanidade	14	8	0	0
C64 Artes Visuais	7	4	0	0
C80 Recorrente - Ciências e Tecnologias	5	3	0	0
966 Cursos EFA, Formações Modulares,	4	2	0	0
C61 Ciências Socioeconómicas	3	2	1	6
840 Agrupamento 4 / geral	2	1	1	6
P84 Técnico de Serviços Jurídicos	2	1	1	6
220 Ens. Sec. Recorrente (Todos os Cur	2	1	0	0
900 Emigrantes	2	1	0	0
810 Agrupamento 1 / geral	2	1	0	0
060 Ciências e Tecnologias (DL 74/2004	2	1	0	0
062 Ciências Sociais e Humanas (DL 74/	2	1	0	0
001 1.º curso	1	1	1	6

MÉDIAS DOS COLOCADOS

Nota de candidatura	157,7
Prova de ingresso	150,4
Média do 12º ano	163,3
Média do 10º/11º ano	162,0

OPÇÕES EXCLUÍDAS

Nota candidatura (s/mínima)	0
Prova ingresso (não fez)	1
Prova ingresso (s/mínima)	0
Pré-requisito (não fez)	0

DISTRIBUIÇÕES DE NOTAS DE CANDIDATURA

Candidatos

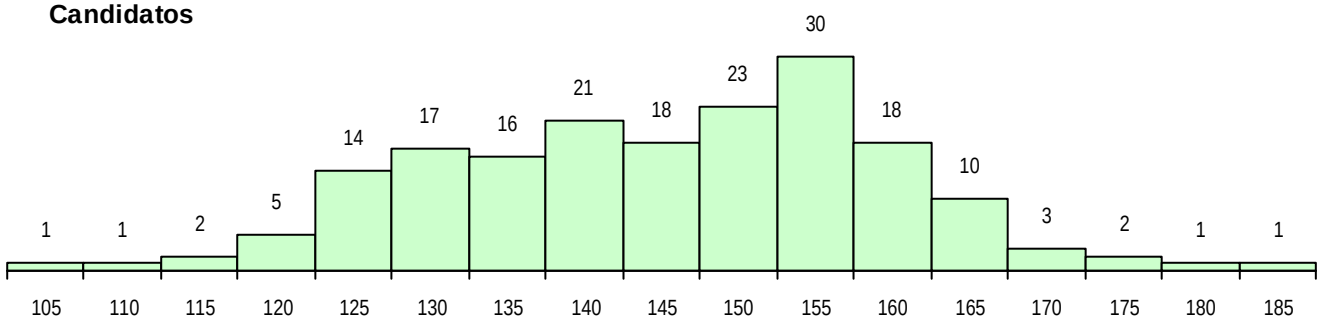

Colocados

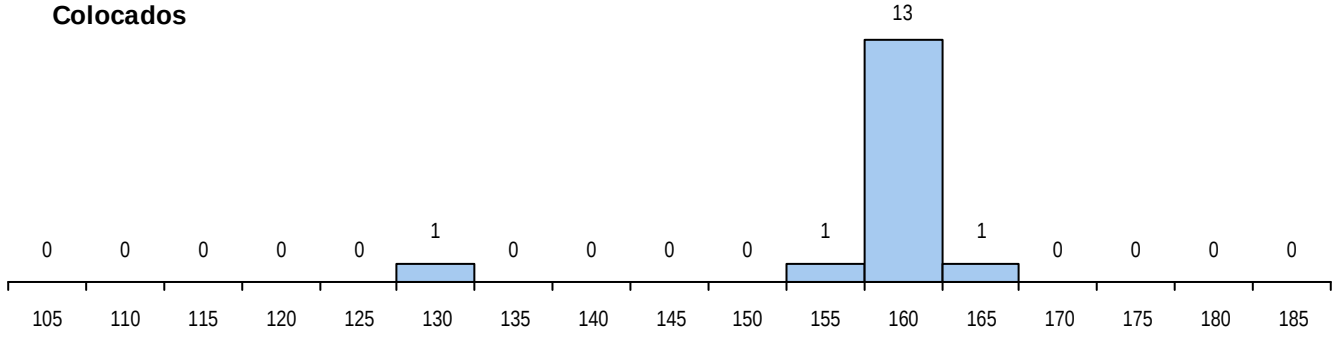

Estabelecimento: 1000 Universidade do Minho
Curso Superior: 8427 Educação (regime pós-laboral)
Licenciatura

OPÇÃO CANDIDATURA

Opção	Cands.	%	Cols.	%
1ª	7	16	7	37
2ª	14	31	9	47
3ª	7	16	2	11
4ª	9	20	1	5
5ª	5	11	0	0
6ª	3	7	0	0
Total	45		19	

ETAPA COLOCAÇÃO (contingente)

Etapa Colocação	Cands.	%	Cols.	%	Nota
17 Geral	45	100	19	100	103,6
Total	45		19		

DISTRITO/CAE DE CANDIDATURA

Distrito Origem	Cands.	%	Cols.	%
Braga	40	89	17	89
Porto	4	9	1	5
Bragança	1	2	1	5
Total	45		19	

SEXO DOS CANDIDATOS

Sexo	Cands.	%	Cols.	%
Masc.	11	24	6	32
Femin.	34	76	13	68
Total	45		19	

MÉDIAS DOS COLOCADOS

Nota de candidatura	118,3
Prova de ingresso	110,1
Média do 12º ano	123,7
Média do 10º/11º ano	123,7

OPÇÕES EXCLUÍDAS

Nota candidatura (s/mínima)	0
Prova ingresso (não fez)	0
Prova ingresso (s/mínima)	1
Pré-requisito (não fez)	0

CURSO DO 12º ANO (15 mais frequentes)

Curso 12º ano	Cands.	%	Cols.	%
C62 Línguas e Humanidades	14	31	3	16
C82 Recorrente - Línguas e Humanidade	7	16	2	11
C80 Recorrente - Ciências e Tecnologias	4	9	3	16
C60 Ciências e Tecnologias	4	9	2	11
966 Cursos EFA, Formações Modulares,	3	7	2	11
P19 Técnico de Apoio Psicossocial	2	4	1	5
840 Agrupamento 4 / geral	2	4	1	5
831 Agrupamento 3 / administração	1	2	1	5
P59 Técnico de Informática de Gestão	1	2	1	5
P51 Técnico de Gestão	1	2	1	5
P39 Técnico de Design Gráfico	1	2	1	5
P36 Técnico de Desenho Digital 3D	1	2	1	5
C64 Artes Visuais	1	2	0	0
060 Ciências e Tecnologias (DL 74/2004	1	2	0	0
P20 Técnico de Artes Gráficas	1	2	0	0

DISTRIBUIÇÕES DE NOTAS DE CANDIDATURA

Candidatos

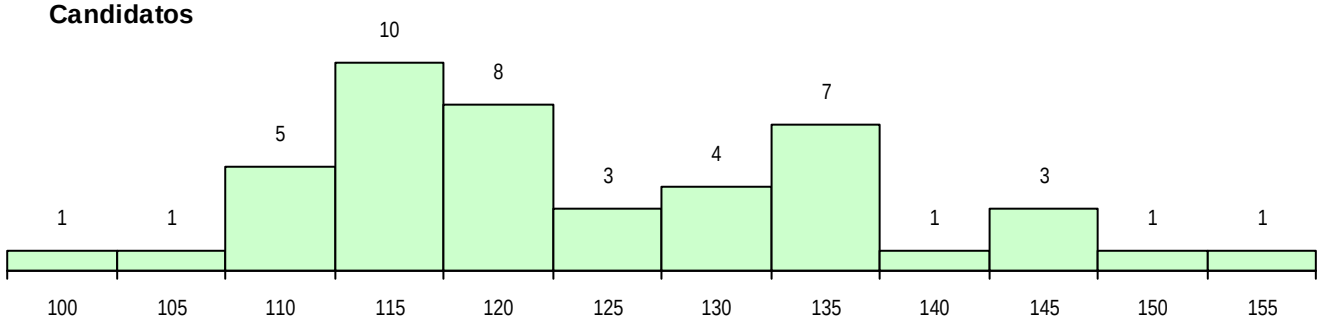

Colocados

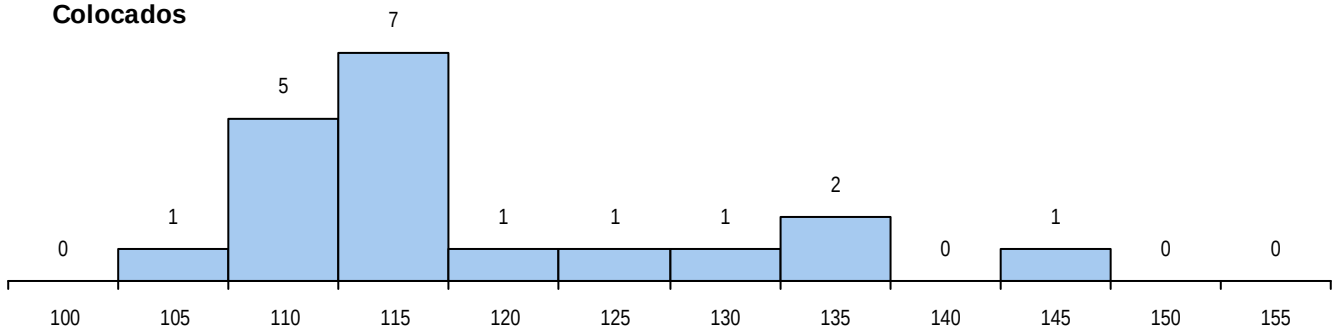

Estabelecimento: 1000 Universidade do Minho
Curso Superior: 8433 Negócios Internacionais (regime pós-laboral)
Licenciatura

OPÇÃO CANDIDATURA

Opção	Cands.	%	Cols.	%
1ª	28	33	17	59
2ª	17	20	6	21
3ª	11	13	2	7
4ª	12	14	3	10
5ª	10	12	1	3
6ª	8	9	0	0
Total	86		29	

ETAPA COLOCAÇÃO (contingente)

Etapa Colocação	Cands.	%	Cols.	%	Nota
1 Deficientes	1	1	0	0	
17 Geral	86	100	29	100	126,0
Total	87		29		

DISTRITO/CAE DE CANDIDATURA

Distrito Origem	Cands.	%	Cols.	%
Braga	76	88	28	97
Viana do Castelo	3	3	0	0
Porto	3	3	1	3
Aveiro	2	2	0	0
Vila Real	1	1	0	0
Lisboa	1	1	0	0
Total	86		29	

SEXO DOS CANDIDATOS

Sexo	Cands.	%	Cols.	%
Masc.	47	55	13	45
Femin.	39	45	16	55
Total	86		29	

CURSO DO 12º ANO (15 mais frequentes)

Curso 12º ano	Cands.	%	Cols.	%
C60 Ciências e Tecnologias	32	37	8	28
C61 Ciências Socioeconómicas	27	31	12	41
C81 Recorrente - Ciências Socioeconómi	6	7	1	3
C82 Recorrente - Línguas e Humanidade	4	5	2	7
C64 Artes Visuais	3	3	1	3
C62 Línguas e Humanidades	2	2	1	3
C80 Recorrente - Ciências e Tecnologias	2	2	0	0
966 Cursos EFA, Formações Modulares,	1	1	1	3
940 Escolas estrangeiras em Portugal	1	1	1	3
P64 Técnico de Marketing	1	1	1	3
220 Ens. Sec. Recorrente (Todos os Cur	1	1	1	3
061 Ciências Socioeconómicas (DL 74/2	1	1	0	0
P51 Técnico de Gestão	1	1	0	0
P82 Técnico de Secretariado	1	1	0	0
R05 Técnico de Apoio à Gestão Desporti	1	1	0	0

MÉDIAS DOS COLOCADOS

Nota de candidatura	138,9
Prova de ingresso	125,4
Média do 12º ano	147,9
Média do 10º/11º ano	147,9

OPÇÕES EXCLUÍDAS

Nota candidatura (s/mínima)	0
Prova ingresso (não fez)	0
Prova ingresso (s/mínima)	0
Pré-requisito (não fez)	0

DISTRIBUIÇÕES DE NOTAS DE CANDIDATURA

Candidatos

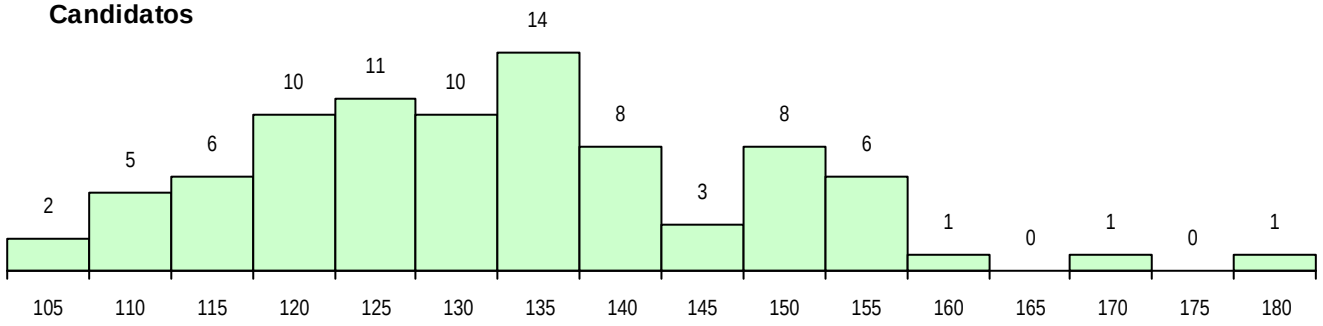

Colocados

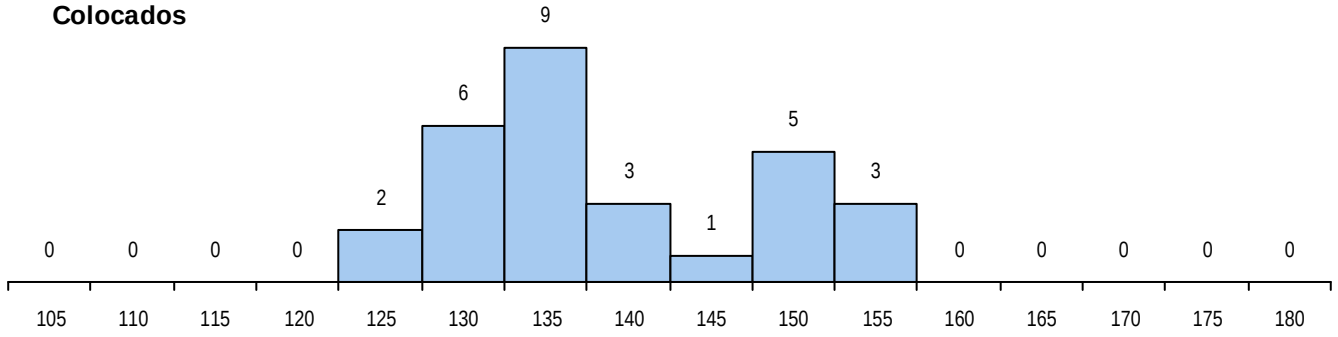

Estabelecimento: 1000 Universidade do Minho
Curso Superior: 8494 Design de Produto
Licenciatura

OPÇÃO CANDIDATURA

Opção	Cands.	%	Cols.	%
1ª	20	27	20	83
2ª	9	12	2	8
3ª	15	20	2	8
4ª	14	19	0	0
5ª	12	16	0	0
6ª	5	7	0	0
Total	75		24	

ETAPA COLOCAÇÃO (contingente)

Etapa Colocação	Cands.	%	Cols.	%	Nota
17 Geral	75	100	24	100	116,6
Total	75		24		

DISTRITO/CAE DE CANDIDATURA

Distrito Origem	Cands.	%	Cols.	%
Braga	47	63	18	75
Porto	11	15	3	13
Viana do Castelo	5	7	2	8
Vila Real	4	5	0	0
Aveiro	3	4	1	4
Coimbra	2	3	0	0
Viseu	1	1	0	0
Lisboa	1	1	0	0
Faro	1	1	0	0
Total	75		24	

SEXO DOS CANDIDATOS

Sexo	Cands.	%	Cols.	%
Masc.	31	41	9	38
Femin.	44	59	15	63
Total	75		24	

CURSO DO 12º ANO (15 mais frequentes)

Curso 12º ano	Cands.	%	Cols.	%
C64 Artes Visuais	55	73	19	79
C60 Ciências e Tecnologias	17	23	3	13
P56 Técnico de Gestão e Programação d	1	1	1	4
C80 Recorrente - Ciências e Tecnologias	1	1	1	4
676 Design de Comunicação e Multimédi	1	1	0	0

MÉDIAS DOS COLOCADOS

Nota de candidatura	138,6
Prova de ingresso	134,9
Média do 12º ano	141,1
Média do 10º/11º ano	141,1

OPÇÕES EXCLUÍDAS

Nota candidatura (s/mínima)	0
Prova ingresso (não fez)	8
Prova ingresso (s/mínima)	2
Pré-requisito (não fez)	0

DISTRIBUIÇÕES DE NOTAS DE CANDIDATURA

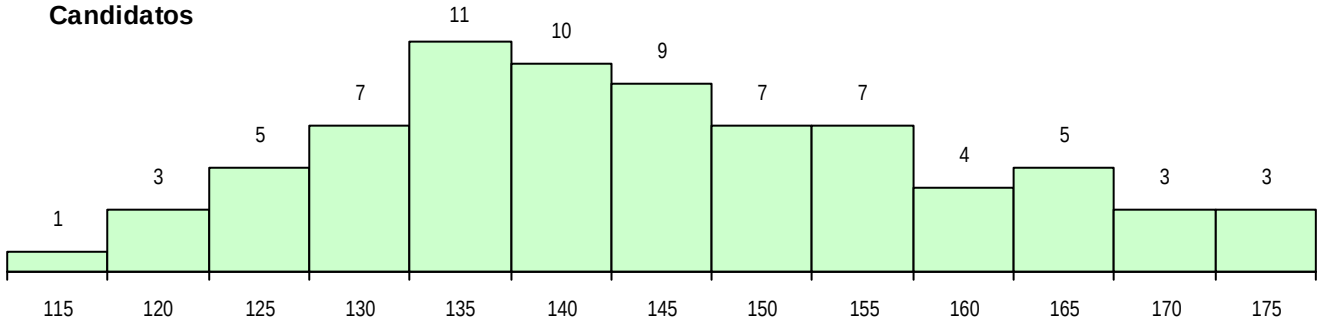

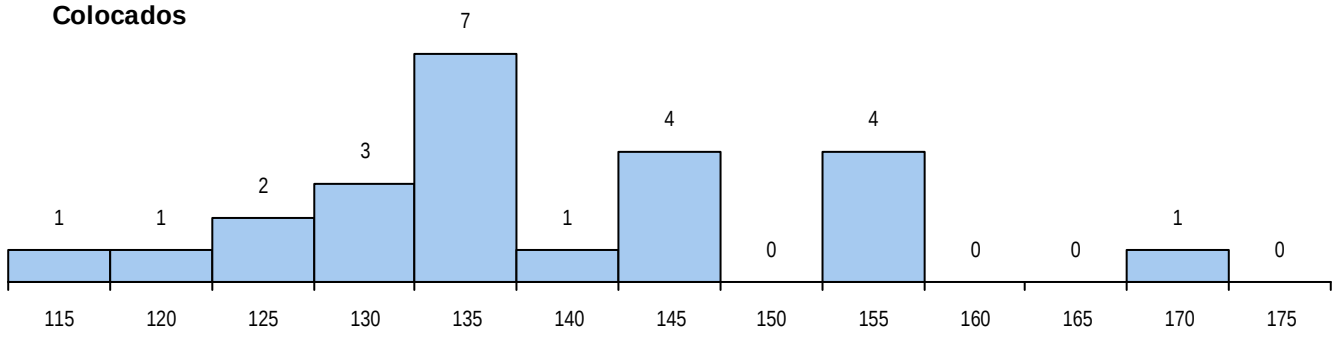

Estabelecimento: 1000 Universidade do Minho
Curso Superior: 9002 Administração Pública
Licenciatura

OPÇÃO CANDIDATURA

Opção	Cands.	%	Cols.	%
1ª	56	16	10	24
2ª	62	18	14	34
3ª	72	21	9	22
4ª	64	18	7	17
5ª	48	14	1	2
6ª	44	13	0	0
Total	346		41	

ETAPA COLOCAÇÃO (contingente)

Etapa Colocação	Cands.	%	Cols.	%	Nota
1 Deficientes	4	1	1	2	123,6
4 Açores 1	2	1	1	2	125,6
17 Geral	346	100	39	95	142,2
Total	352		41		

DISTRITO/CAE DE CANDIDATURA

Distrito Origem	Cands.	%	Cols.	%
Braga	269	78	34	83
Porto	32	9	2	5
Viana do Castelo	18	5	2	5
Vila Real	11	3	1	2
Aveiro	5	1	0	0
Bragança	3	1	1	2
R. A. Açores	2	1	1	2
Viseu	2	1	0	0
Santarém	1	0	0	0
Leiria	1	0	0	0
Guarda	1	0	0	0
Coimbra	1	0	0	0
Total	346		41	

SEXO DOS CANDIDATOS

Sexo	Cands.	%	Cols.	%
Masc.	141	41	17	41
Femin.	205	59	24	59
Total	346		41	

CURSO DO 12º ANO (15 mais frequentes)

Curso 12º ano	Cands.	%	Cols.	%
C62 Línguas e Humanidades	105	30	11	27
C61 Ciências Socioeconómicas	94	27	13	32
C60 Ciências e Tecnologias	91	26	13	32
C82 Recorrente - Línguas e Humanidade	14	4	4	10
C81 Recorrente - Ciências Socioeconómi	12	3	0	0
C80 Recorrente - Ciências e Tecnologias	4	1	0	0
P31 Técnico de Contabilidade	3	1	0	0
C64 Artes Visuais	3	1	0	0
P91 Técnico de Turismo	2	1	0	0
P84 Técnico de Serviços Jurídicos	2	1	0	0
P82 Técnico de Secretariado	2	1	0	0
P64 Técnico de Marketing	2	1	0	0
966 Cursos EFA, Formações Modulares,	2	1	0	0
A58 Administração e Marketing (Port. 96	1	0	0	0
P19 Técnico de Apoio Psicossocial	1	0	0	0

MÉDIAS DOS COLOCADOS

Nota de candidatura	147,8
Prova de ingresso	146,4
Média do 12º ano	148,7
Média do 10º/11º ano	148,7

OPÇÕES EXCLUÍDAS

Nota candidatura (s/mínima)	0
Prova ingresso (não fez)	1
Prova ingresso (s/mínima)	0
Pré-requisito (não fez)	0

DISTRIBUIÇÕES DE NOTAS DE CANDIDATURA

Candidatos

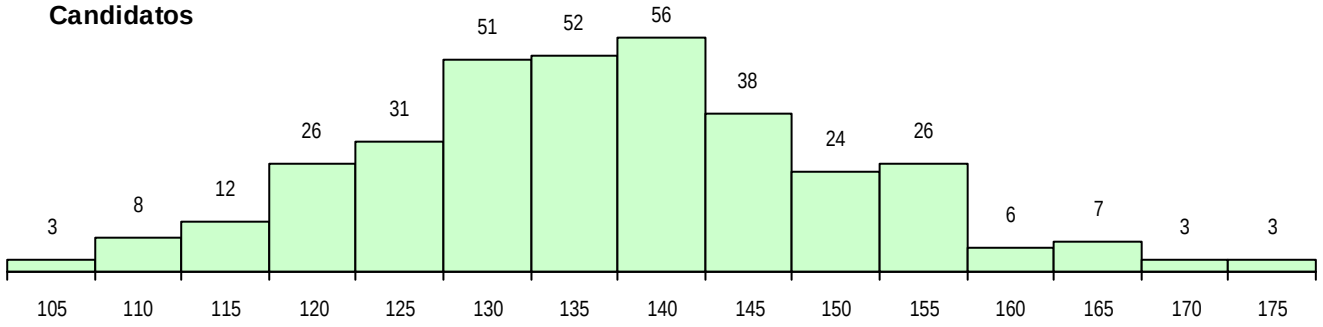

Colocados

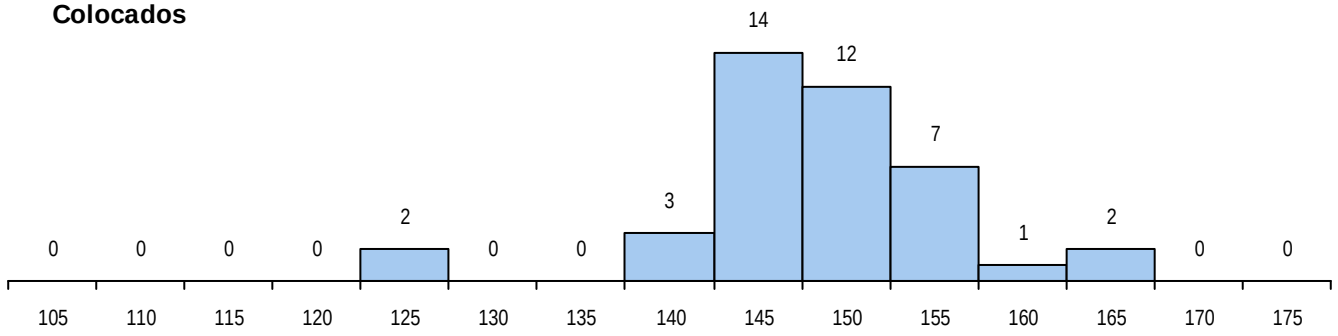

Estabelecimento: 1000 Universidade do Minho
Curso Superior: 9006 Arqueologia
Licenciatura

OPÇÃO CANDIDATURA

Opção	Cands.	%	Cols.	%
1ª	13	18	12	60
2ª	13	18	5	25
3ª	12	16	0	0
4ª	12	16	2	10
5ª	10	14	0	0
6ª	13	18	1	5
Total	73		20	

ETAPA COLOCAÇÃO (contingente)

Etapa Colocação	Cands.	%	Cols.	%	Nota
17 Geral	73	100	20	100	115,4
Total	73		20		

DISTRITO/CAE DE CANDIDATURA

Distrito Origem	Cands.	%	Cols.	%
Braga	38	52	10	50
Porto	22	30	6	30
Viana do Castelo	5	7	3	15
Leiria	2	3	1	5
Bragança	2	3	0	0
Aveiro	2	3	0	0
Vila Real	1	1	0	0
Lisboa	1	1	0	0
Total	73		20	

SEXO DOS CANDIDATOS

Sexo	Cands.	%	Cols.	%
Masc.	35	48	9	45
Femin.	38	52	11	55
Total	73		20	

CURSO DO 12º ANO (15 mais frequentes)

Curso 12º ano	Cands.	%	Cols.	%
C62 Línguas e Humanidades	60	82	16	80
C82 Recorrente - Línguas e Humanidade	4	5	2	10
C60 Ciências e Tecnologias	3	4	1	5
R01 Artes do Espetáculo - Cenografia, Fi	1	1	1	5
220 Ens. Sec. Recorrente (Todos os Cur	1	1	0	0
840 Agrupamento 4 / geral	1	1	0	0
P49 Técnico de Frio e Climatização	1	1	0	0
P03 Assistente de Arqueólogo	1	1	0	0
678 Química Industrial e Ambiental (Port.	1	1	0	0

MÉDIAS DOS COLOCADOS

Nota de candidatura	133,1
Prova de ingresso	129,8
Média do 12º ano	135,3
Média do 10º/11º ano	135,3

OPÇÕES EXCLUÍDAS

Nota candidatura (s/mínima)	0
Prova ingresso (não fez)	3
Prova ingresso (s/mínima)	2
Pré-requisito (não fez)	0

DISTRIBUIÇÕES DE NOTAS DE CANDIDATURA

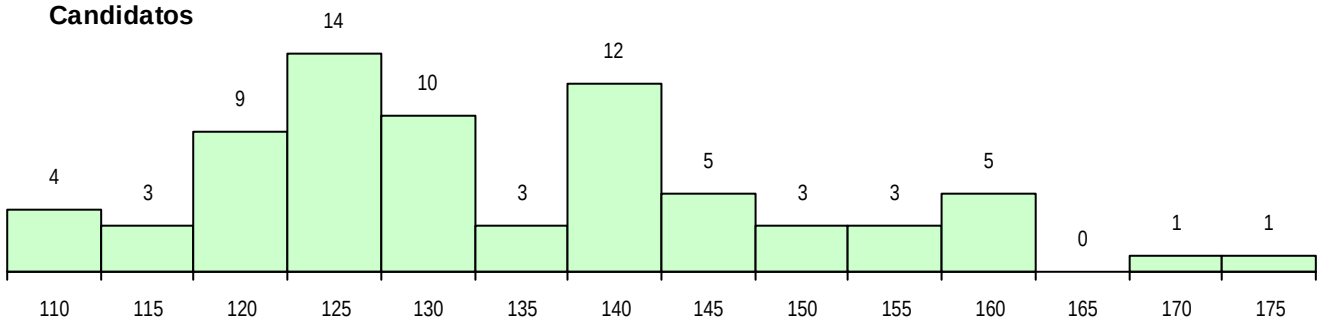

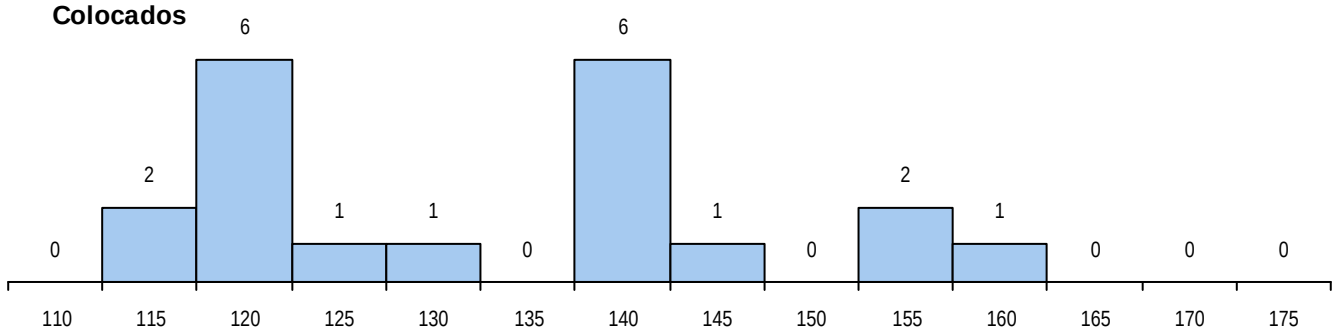

Estabelecimento: 1000 Universidade do Minho
Curso Superior: 9015 Bioquímica
Licenciatura

OPÇÃO CANDIDATURA

Opção	Cands.	%	Cols.	%
1ª	62	19	28	43
2ª	55	17	18	28
3ª	74	22	12	18
4ª	55	17	3	5
5ª	50	15	2	3
6ª	35	11	2	3
Total	331		65	

ETAPA COLOCAÇÃO (contingente)

Etapa Colocação	Cands.	%	Cols.	%	Nota
1 Deficientes	1	0	0	0	
17 Geral	331	100	65	100	157,8
Total	332		65		

DISTRITO/CAE DE CANDIDATURA

Distrito Origem	Cands.	%	Cols.	%
Braga	180	54	37	57
Porto	81	24	16	25
Viana do Castelo	35	11	11	17
Aveiro	9	3	0	0
Bragança	7	2	1	2
Vila Real	5	2	0	0
Viseu	4	1	0	0
Leiria	3	1	0	0
R. A. Madeira	2	1	0	0
Setúbal	2	1	0	0
Lisboa	2	1	0	0
Santarém	1	0	0	0
Total	331		65	

SEXO DOS CANDIDATOS

Sexo	Cands.	%	Cols.	%
Masc.	87	26	16	25
Femin.	244	74	49	75
Total	331		65	

CURSO DO 12º ANO (15 mais frequentes)

Curso 12º ano	Cands.	%	Cols.	%
C60 Ciências e Tecnologias	328	99	65	100
C62 Línguas e Humanidades	1	0	0	0
970 Recorrente - Ciências e Tecnologias	1	0	0	0
060 Ciências e Tecnologias (DL 74/2004	1	0	0	0

MÉDIAS DOS COLOCADOS

Nota de candidatura	166,9
Prova de ingresso	158,5
Média do 12º ano	172,4
Média do 10º/11º ano	172,4

OPÇÕES EXCLUÍDAS

Nota candidatura (s/mínima)	0
Prova ingresso (não fez)	0
Prova ingresso (s/mínima)	0
Pré-requisito (não fez)	0

DISTRIBUIÇÕES DE NOTAS DE CANDIDATURA

Candidatos

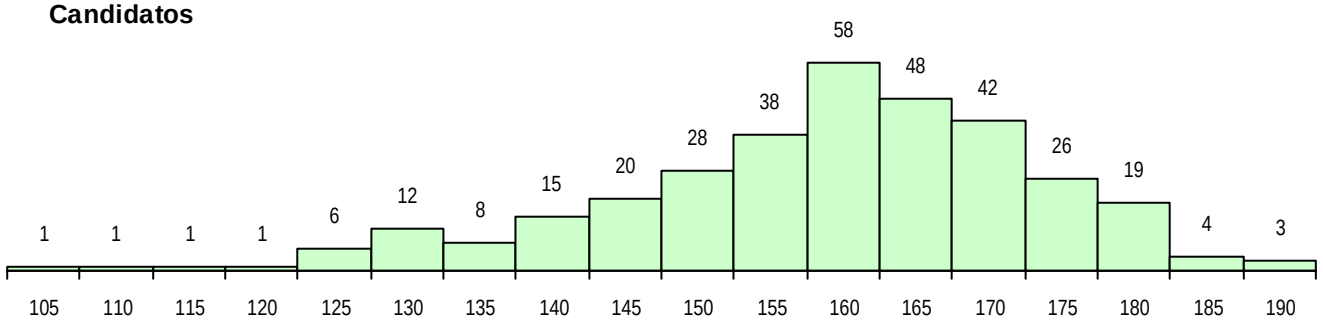

Colocados

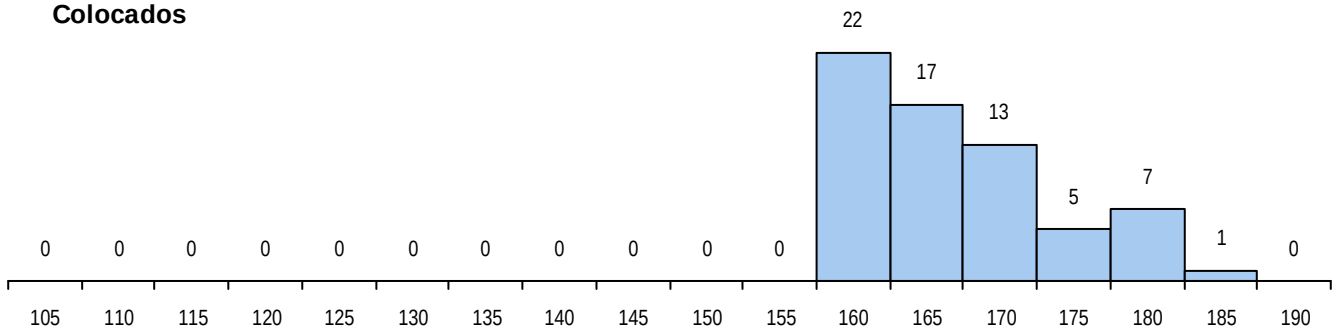

Estabelecimento: 1000 Universidade do Minho
Curso Superior: 9019 Ciência Política
Licenciatura

OPÇÃO CANDIDATURA

Opção	Cands.	%	Cols.	%
1ª	31	12	13	43
2ª	34	14	5	17
3ª	53	21	7	23
4ª	49	20	2	7
5ª	47	19	2	7
6ª	37	15	1	3
Total	251		30	

ETAPA COLOCAÇÃO (contingente)

Etapa Colocação	Cands.	%	Cols.	%	Nota
1 Deficientes	2	1	0	0	
4 Açores 1	1	0	0	0	
8 Madeira 1	2	1	1	3	123,0
12 Emigrantes	2	1	0	0	
17 Geral	251	100	29	97	142,4
Total	258		30		

DISTRITO/CAE DE CANDIDATURA

Distrito Origem	Cands.	%	Cols.	%
Braga	146	58	14	47
Porto	42	17	10	33
Viana do Castelo	16	6	1	3
Aveiro	13	5	1	3
Vila Real	11	4	1	3
Bragança	4	2	1	3
Viseu	3	1	0	0
Faro	3	1	0	0
Coimbra	3	1	1	3
Lisboa	2	1	0	0
R. A. Açores	2	1	0	0
R. A. Madeira	2	1	1	3
Castelo Branco	1	0	0	0
Leiria	1	0	0	0
Setúbal	1	0	0	0
Guarda	1	0	0	0
Total	251		30	

SEXO DOS CANDIDATOS

Sexo	Cands.	%	Cols.	%
Masc.	114	45	12	40
Femin.	137	55	18	60
Total	251		30	

CURSO DO 12º ANO (15 mais frequentes)

Curso 12º ano	Cands.	%	Cols.	%
C62 Línguas e Humanidades	167	67	17	57
C60 Ciências e Tecnologias	30	12	4	13
C61 Ciências Socioeconómicas	28	11	5	17
C82 Recorrente - Línguas e Humanidade	7	3	1	3
C81 Recorrente - Ciências Socioeconómi	4	2	0	0
C80 Recorrente - Ciências e Tecnologias	2	1	1	3
P28 Técnico de Comunicação - Marketin	1	0	1	3
A58 Administração e Marketing (Port. 96	1	0	1	3
P14 Técnico de Multimédia	1	0	0	0
845 Complementar/Secundário de Músic	1	0	0	0
P84 Técnico de Serviços Jurídicos	1	0	0	0
003 3.º curso	1	0	0	0
733 Técnico de contabilidade e gestão	1	0	0	0
900 Emigrantes	1	0	0	0
950 Equivalências Estrangeiras (Decreto	1	0	0	0

MÉDIAS DOS COLOCADOS

Nota de candidatura	149,1
Prova de ingresso	148,8
Média do 12º ano	149,3
Média do 10º/11º ano	149,3

OPÇÕES EXCLUÍDAS

Nota candidatura (s/mínima)	0
Prova ingresso (não fez)	2
Prova ingresso (s/mínima)	0
Pré-requisito (não fez)	0

DISTRIBUIÇÕES DE NOTAS DE CANDIDATURA

Candidatos

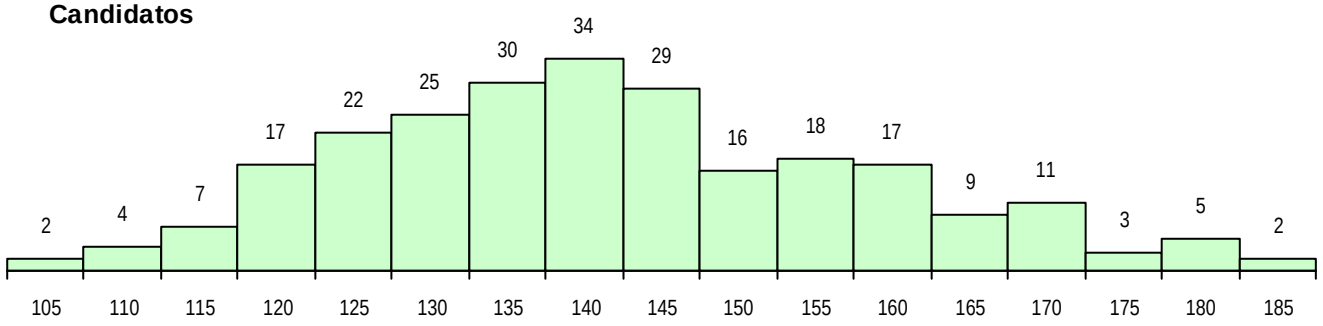

Colocados

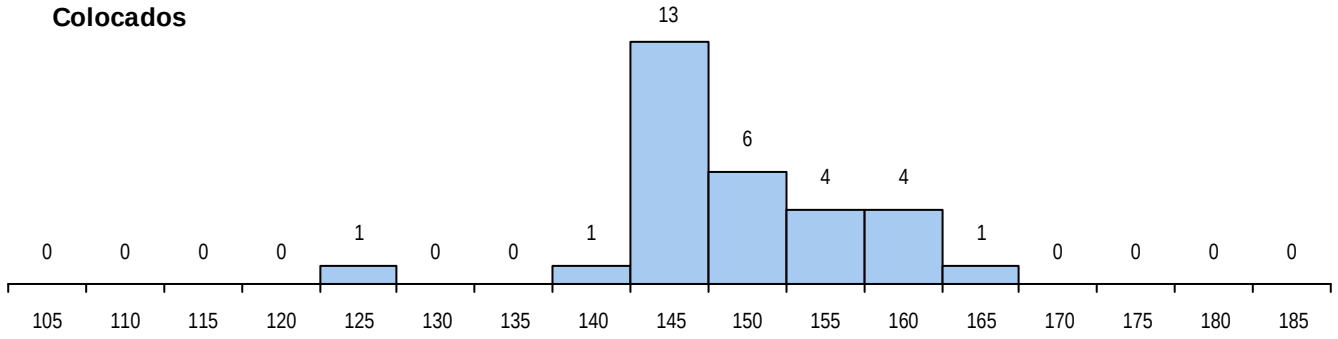

Estabelecimento: 1000 Universidade do Minho
Curso Superior: 9023 Ciências da Comunicação
Licenciatura

OPÇÃO CANDIDATURA

Opção	Cands.	%	Cols.	%
1ª	143	25	44	66
2ª	121	21	14	21
3ª	116	20	6	9
4ª	72	12	3	4
5ª	75	13	0	0
6ª	54	9	0	0
Total	581		67	

ETAPA COLOCAÇÃO (contingente)

Etapa Colocação	Cands.	%	Cols.	%	Nota
1 Deficientes	4	1	1	1	151,4
4 Açores 1	10	2	2	3	152,2
8 Madeira 1	14	2	2	3	139,2
12 Emigrantes	3	1	1	1	114,4
17 Geral	581	100	61	91	158,6
Total	612		67		

DISTRITO/CAE DE CANDIDATURA

Distrito Origem	Cands.	%	Cols.	%
Braga	293	50	41	61
Porto	164	28	12	18
Viana do Castelo	25	4	3	4
Aveiro	20	3	1	1
Vila Real	15	3	3	4
R. A. Madeira	14	2	2	3
R. A. Açores	11	2	2	3
Lisboa	9	2	1	1
Leiria	6	1	0	0
Santarém	4	1	0	0
Bragança	4	1	0	0
Faro	3	1	0	0
Coimbra	3	1	0	0
Viseu	3	1	0	0
Guarda	3	1	1	1
Setúbal	2	0	0	0
Castelo Branco	1	0	1	1
Beja	1	0	0	0
Total	581		67	

SEXO DOS CANDIDATOS

Sexo	Cands.	%	Cols.	%
Masc.	146	25	10	15
Femin.	435	75	57	85
Total	581		67	

CURSO DO 12º ANO (15 mais frequentes)

Curso 12º ano	Cands.	%	Cols.	%
C62 Línguas e Humanidades	370	64	45	67
C60 Ciências e Tecnologias	111	19	15	22
C61 Ciências Socioeconómicas	18	3	1	1
C64 Artes Visuais	16	3	2	3
C80 Recorrente - Ciências e Tecnologias	12	2	0	0
C82 Recorrente - Línguas e Humanidade	10	2	2	3
P28 Técnico de Comunicação - Marketin	4	1	0	0
675 Comunicação, Informação e Multimé	3	1	1	1
P14 Técnico de Multimédia	3	1	0	0
900 Emigrantes	2	0	1	1
950 Equivalências Estrangeiras (Decreto	2	0	0	0
940 Escolas estrangeiras em Portugal	2	0	0	0
A77 Comunicação Social (T) -Port. 814/2	2	0	0	0
R05 Técnico de Apoio à Gestão Desporti	2	0	0	0
P21 Técnico de Audiovisuais	2	0	0	0

MÉDIAS DOS COLOCADOS

Nota de candidatura	163,2
Prova de ingresso	159,8
Média do 12º ano	165,5
Média do 10º/11º ano	165,5

OPÇÕES EXCLUÍDAS

Nota candidatura (s/mínima)	0
Prova ingresso (não fez)	1
Prova ingresso (s/mínima)	5
Pré-requisito (não fez)	0

DISTRIBUIÇÕES DE NOTAS DE CANDIDATURA

Candidatos

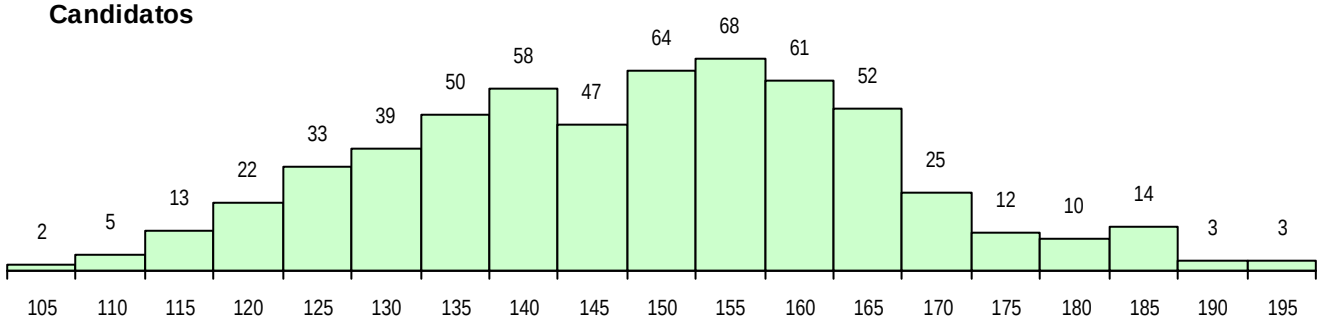

Colocados

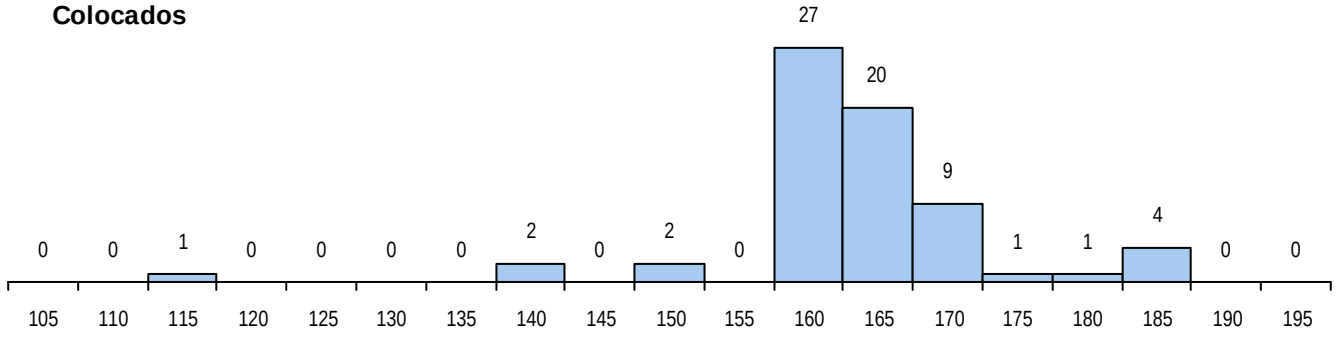

Estabelecimento: 1000 Universidade do Minho
Curso Superior: 9078 Direito
Licenciatura

OPÇÃO CANDIDATURA

Opção	Cands.	%	Cols.	%
1ª	289	28	69	62
2ª	299	29	32	29
3ª	151	15	4	4
4ª	108	10	3	3
5ª	132	13	3	3
6ª	50	5	0	0
Total	1029		111	

SEXO DOS CANDIDATOS

Sexo	Cands.	%	Cols.	%
Masc.	315	31	31	28
Femin.	714	69	80	72
Total	1029		111	

MÉDIAS DOS COLOCADOS

Nota de candidatura	166,5
Prova de ingresso	165,2
Média do 12º ano	167,4
Média do 10º/11º ano	167,4

OPÇÕES EXCLUÍDAS

Nota candidatura (s/mínima)	0
Prova ingresso (não fez)	2
Prova ingresso (s/mínima)	5
Pré-requisito (não fez)	0

ETAPA COLOCAÇÃO (contingente)

Etapa Colocação	Cands.	%	Cols.	%	Nota
1 Deficientes	9	1	2	2	129,2
4 Açores 1	15	1	2	2	120,4
8 Madeira 1	57	6	4	4	141,4
12 Emigrantes	8	1	3	3	129,0
17 Geral	1029	100	100	90	161,6
Total	1118		111		

CURSO DO 12º ANO (15 mais frequentes)

Curso 12º ano	Cands.	%	Cols.	%
C62 Línguas e Humanidades	580	56	61	55
C60 Ciências e Tecnologias	274	27	30	27
C61 Ciências Socioeconómicas	41	4	5	5
C82 Recorrente - Línguas e Humanidade	20	2	0	0
C80 Recorrente - Ciências e Tecnologias	17	2	0	0
C64 Artes Visuais	14	1	3	3
610 Cursos de Educação e Formação (T	10	1	2	2
P84 Técnico de Serviços Jurídicos	8	1	0	0
966 Cursos EFA, Formações Modulares,	6	1	1	1
940 Escolas estrangeiras em Portugal	5	0	3	3
900 Emigrantes	3	0	2	2
810 Agrupamento 1 / geral	3	0	1	1
A22 Assessoria Jurídica e Documentaçã	3	0	0	0
A21 Assessoria Jurídica e Documentaçã	3	0	0	0
P09 Intérprete de Dança Contemporânea	3	0	0	0

DISTRITO/CAE DE CANDIDATURA

Distrito Origem	Cands.	%	Cols.	%
Braga	391	38	62	56
Porto	293	28	25	23
R. A. Madeira	59	6	4	4
Viana do Castelo	56	5	9	8
Aveiro	39	4	1	1
Vila Real	35	3	2	2
Lisboa	28	3	1	1
Bragança	28	3	4	4
Viseu	24	2	0	0
R. A. Açores	18	2	3	3
Coimbra	16	2	0	0
Leiria	13	1	0	0
Faro	6	1	0	0
Santarém	6	1	0	0
Guarda	5	0	0	0
Évora	4	0	0	0
Setúbal	4	0	0	0
Castelo Branco	3	0	0	0
Beja	1	0	0	0
Total	1029		111	

DISTRIBUIÇÕES DE NOTAS DE CANDIDATURA

Candidatos

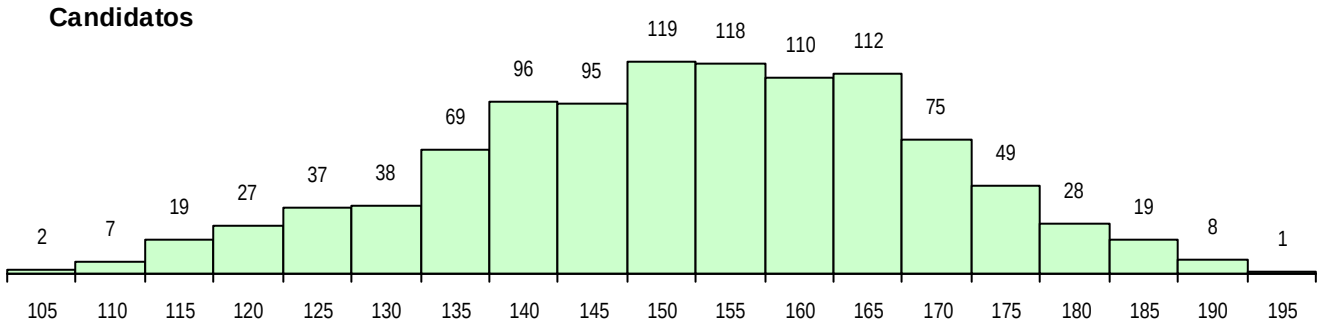

Colocados

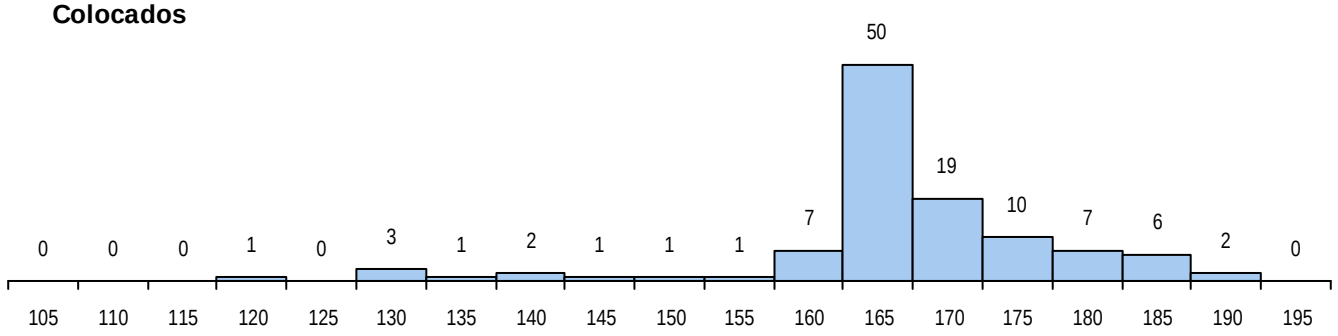

Estabelecimento: 1000 Universidade do Minho
Curso Superior: 9081 Economia
Licenciatura

OPÇÃO CANDIDATURA

Opção	Cands.	%	Cols.	%
1ª	79	12	14	18
2ª	124	19	22	28
3ª	193	29	34	43
4ª	102	16	3	4
5ª	97	15	5	6
6ª	61	9	1	1
Total	656		79	

ETAPA COLOCAÇÃO (contingente)

Etapa Colocação	Cands.	%	Cols.	%	Nota
1 Deficientes	1	0	0	0	
12 Emigrantes	1	0	0	0	
17 Geral	656	100	79	100	163,6
Total	658		79		

DISTRITO/CAE DE CANDIDATURA

Distrito Origem	Cands.	%	Cols.	%
Braga	300	46	35	44
Porto	243	37	29	37
Viana do Castelo	47	7	9	11
Vila Real	23	4	2	3
Bragança	17	3	3	4
Aveiro	10	2	1	1
Viseu	5	1	0	0
Lisboa	2	0	0	0
Leiria	2	0	0	0
Coimbra	2	0	0	0
R. A. Madeira	1	0	0	0
R. A. Açores	1	0	0	0
Setúbal	1	0	0	0
Santarém	1	0	0	0
Guarda	1	0	0	0
Total	656		79	

SEXO DOS CANDIDATOS

Sexo	Cands.	%	Cols.	%
Masc.	293	45	28	35
Femin.	363	55	51	65
Total	656		79	

CURSO DO 12º ANO (15 mais frequentes)

Curso 12º ano	Cands.	%	Cols.	%
C60 Ciências e Tecnologias	356	54	41	52
C61 Ciências Socioeconómicas	281	43	37	47
A13 Contabilidade e Gestão (VC) (Port. 9	4	1	0	0
950 Equivalências Estrangeiras (Decreto	3	0	0	0
940 Escolas estrangeiras em Portugal	3	0	0	0
C62 Línguas e Humanidades	3	0	0	0
A57 Contabilidade e Gestão Empresarial	2	0	0	0
A17 Marketing e Estratégia Empresarial (	2	0	0	0
A15 Informática de Gestão (VC) (Port. 94	1	0	1	1
A53 Animação e Gestão Desportiva (Port	1	0	0	0

MÉDIAS DOS COLOCADOS

Nota de candidatura	168,7
Prova de ingresso	167,1
Média do 12º ano	169,8
Média do 10º/11º ano	169,8

OPÇÕES EXCLUÍDAS

Nota candidatura (s/mínima)	0
Prova ingresso (não fez)	3
Prova ingresso (s/mínima)	0
Pré-requisito (não fez)	0

DISTRIBUIÇÕES DE NOTAS DE CANDIDATURA

Candidatos

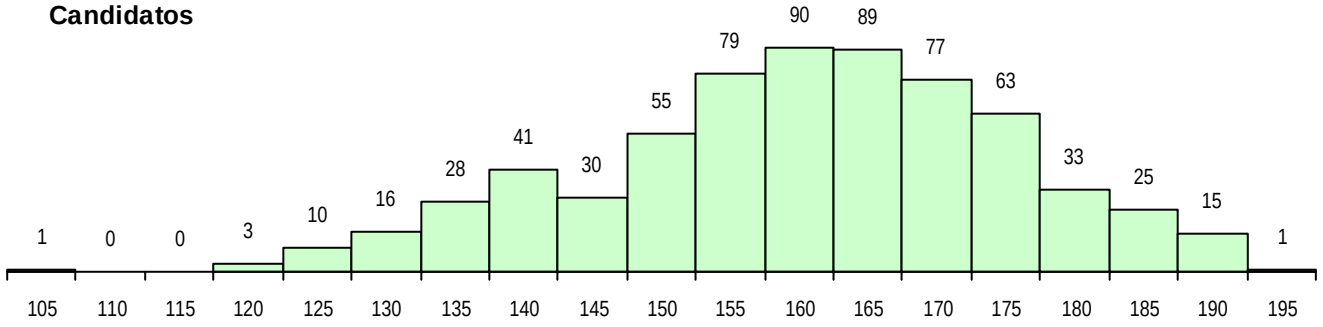

Colocados

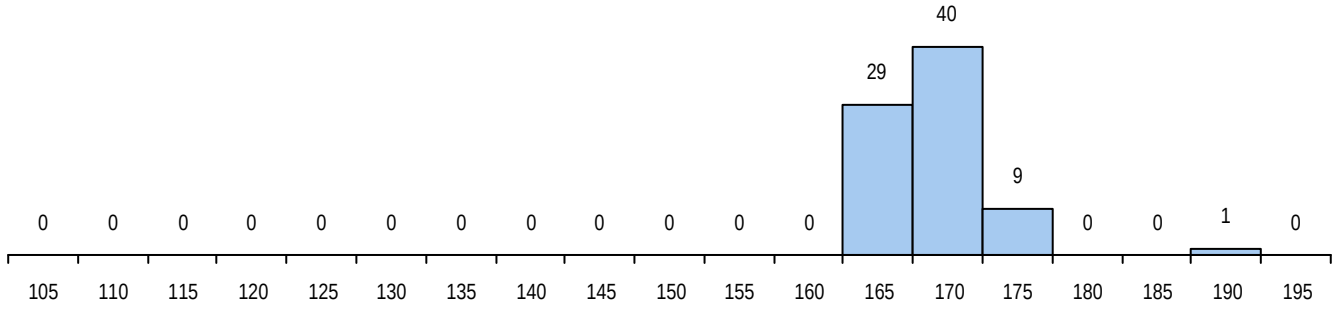

Estabelecimento: 1000 Universidade do Minho
Curso Superior: 9134 Estudos Culturais
Licenciatura

OPÇÃO CANDIDATURA

Opção	Cands.	%	Cols.	%
1ª	10	9	7	35
2ª	16	15	7	35
3ª	15	14	3	15
4ª	26	24	1	5
5ª	23	21	2	10
6ª	17	16	0	0
Total	107		20	

ETAPA COLOCAÇÃO (contingente)

Etapa Colocação	Cands.	%	Cols.	%	Nota
1 Deficientes	1	1	1	5	117,6
17 Geral	107	100	19	95	125,0
Total	108		20		

DISTRITO/CAE DE CANDIDATURA

Distrito Origem	Cands.	%	Cols.	%
Braga	76	71	15	75
Porto	11	10	2	10
Viana do Castelo	10	9	1	5
Vila Real	3	3	1	5
Aveiro	2	2	0	0
R. A. Açores	1	1	0	0
Viseu	1	1	0	0
Leiria	1	1	0	0
Guarda	1	1	0	0
Bragança	1	1	1	5
Total	107		20	

SEXO DOS CANDIDATOS

Sexo	Cands.	%	Cols.	%
Masc.	33	31	4	20
Femin.	74	69	16	80
Total	107		20	

CURSO DO 12º ANO (15 mais frequentes)

Curso 12º ano	Cands.	%	Cols.	%
C62 Línguas e Humanidades	57	53	11	55
C60 Ciências e Tecnologias	21	20	7	35
C80 Recorrente - Ciências e Tecnologias	7	7	1	5
C64 Artes Visuais	5	5	0	0
C82 Recorrente - Línguas e Humanidade	3	3	0	0
P14 Técnico de Multimédia	2	2	0	0
966 Cursos EFA, Formações Modulares,	2	2	0	0
003 3.º curso	1	1	1	5
P19 Técnico de Apoio Psicossocial	1	1	0	0
P39 Técnico de Design Gráfico	1	1	0	0
C76 Secundário de Música	1	1	0	0
P84 Técnico de Serviços Jurídicos	1	1	0	0
R02 Artes do Espetáculo - Interpretação	1	1	0	0
C61 Ciências Socioeconómicas	1	1	0	0
950 Equivalências Estrangeiras (Decreto	1	1	0	0

MÉDIAS DOS COLOCADOS

Nota de candidatura	132,4
Prova de ingresso	125,8
Média do 12º ano	136,4
Média do 10º/11º ano	136,9

OPÇÕES EXCLUÍDAS

Nota candidatura (s/mínima)	0
Prova ingresso (não fez)	1
Prova ingresso (s/mínima)	1
Pré-requisito (não fez)	0

DISTRIBUIÇÕES DE NOTAS DE CANDIDATURA

Candidatos

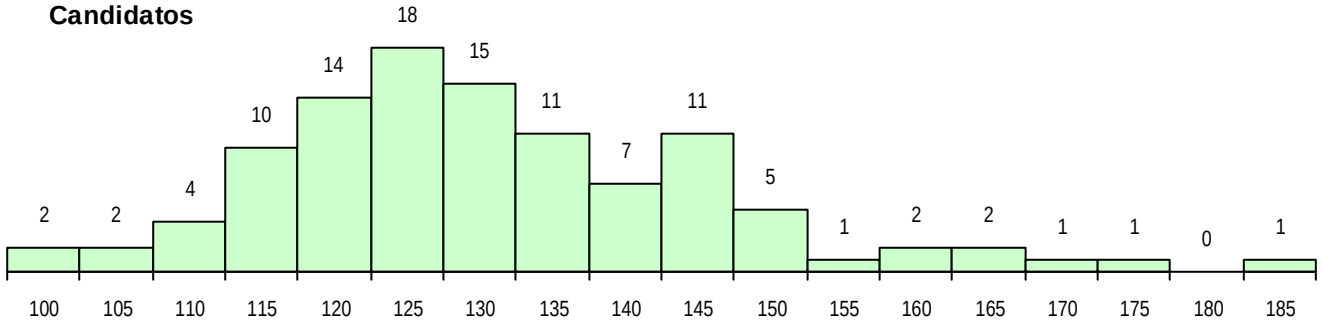

Colocados

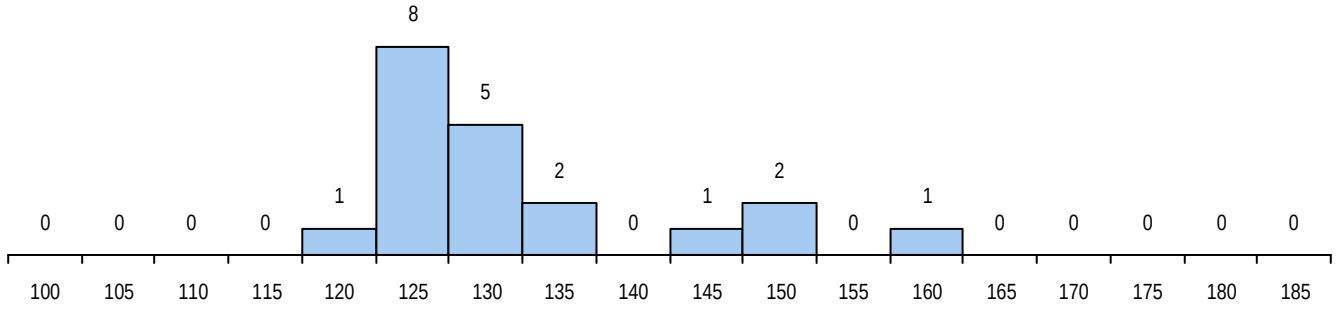

Estabelecimento: 1000 Universidade do Minho
Curso Superior: 9138 Estudos Portugueses e Lusófonos
Licenciatura

OPÇÃO CANDIDATURA

Opção	Cands.	%	Cols.	%
1ª	4	7	4	22
2ª	9	15	4	22
3ª	15	25	2	11
4ª	6	10	3	17
5ª	15	25	2	11
6ª	12	20	3	17
Total	61		18	

ETAPA COLOCAÇÃO (contingente)

Etapa Colocação	Cands.	%	Cols.	%	Nota
8 Madeira 1	1	2	0	0	
17 Geral	61	100	18	100	108,0
Total	62		18		

DISTRITO/CAE DE CANDIDATURA

Distrito Origem	Cands.	%	Cols.	%
Braga	42	69	15	83
Porto	10	16	0	0
Viana do Castelo	5	8	2	11
R. A. Madeira	1	2	0	0
R. A. Açores	1	2	0	0
Vila Real	1	2	0	0
Lisboa	1	2	1	6
Total	61		18	

SEXO DOS CANDIDATOS

Sexo	Cands.	%	Cols.	%
Masc.	20	33	7	39
Femin.	41	67	11	61
Total	61		18	

CURSO DO 12º ANO (15 mais frequentes)

Curso 12º ano	Cands.	%	Cols.	%
C62 Línguas e Humanidades	36	59	10	56
C60 Ciências e Tecnologias	8	13	1	6
C80 Recorrente - Ciências e Tecnologias	5	8	2	11
C82 Recorrente - Línguas e Humanidade	4	7	2	11
840 Agrupamento 4 / geral	1	2	1	6
966 Cursos EFA, Formações Modulares,	1	2	1	6
P14 Técnico de Multimédia	1	2	1	6
P39 Técnico de Design Gráfico	1	2	0	0
C64 Artes Visuais	1	2	0	0
C61 Ciências Socioeconómicas	1	2	0	0
676 Design de Comunicação e Multimédi	1	2	0	0
675 Comunicação, Informação e Multimé	1	2	0	0

MÉDIAS DOS COLOCADOS

Nota de candidatura	123,7
Prova de ingresso	121,1
Média do 12º ano	125,4
Média do 10º/11º ano	125,4

OPÇÕES EXCLUÍDAS

Nota candidatura (s/mínima)	0
Prova ingresso (não fez)	0
Prova ingresso (s/mínima)	1
Pré-requisito (não fez)	0

DISTRIBUIÇÕES DE NOTAS DE CANDIDATURA

Candidatos

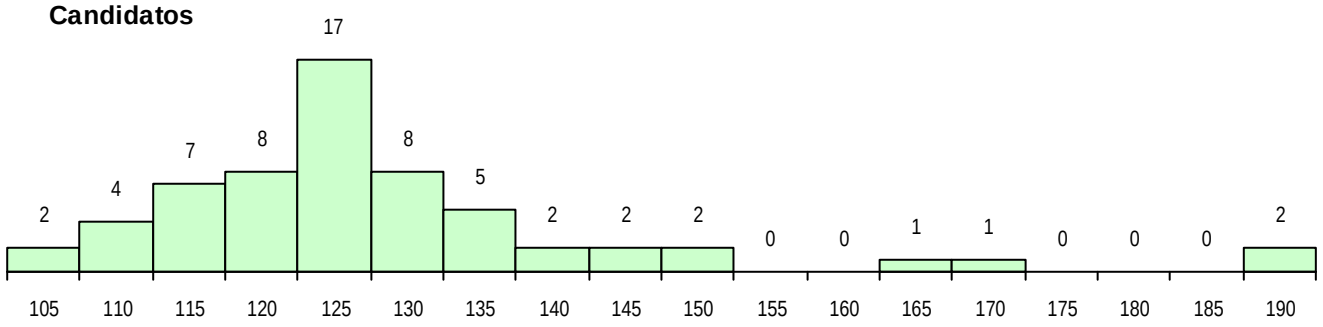

Colocados

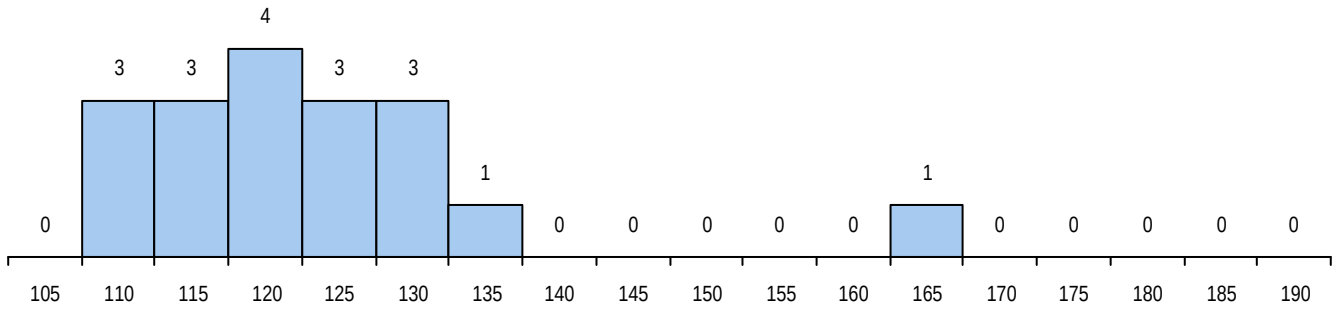

Estabelecimento: 1000 Universidade do Minho
Curso Superior: 9139 Filosofia
Licenciatura

OPÇÃO CANDIDATURA

Opção	Cands.	%	Cols.	%
1ª	6	10	6	46
2ª	6	10	2	15
3ª	9	15	2	15
4ª	12	20	1	8
5ª	11	18	1	8
6ª	16	27	1	8
Total	60		13	

ETAPA COLOCAÇÃO (contingente)

Etapa Colocação	Cands.	%	Cols.	%	Nota
1 Deficientes	1	2	0	0	
17 Geral	60	100	13	100	106,8
Total	61		13		

DISTRITO/CAE DE CANDIDATURA

Distrito Origem	Cands.	%	Cols.	%
Braga	37	62	7	54
Porto	12	20	4	31
Viana do Castelo	6	10	0	0
Vila Real	2	3	0	0
Lisboa	1	2	1	8
Coimbra	1	2	0	0
Aveiro	1	2	1	8
Total	60		13	

SEXO DOS CANDIDATOS

Sexo	Cands.	%	Cols.	%
Masc.	31	52	9	69
Femin.	29	48	4	31
Total	60		13	

CURSO DO 12º ANO (15 mais frequentes)

Curso 12º ano	Cands.	%	Cols.	%
C60 Ciências e Tecnologias	22	37	7	54
C62 Línguas e Humanidades	20	33	0	0
C80 Recorrente - Ciências e Tecnologias	6	10	3	23
C82 Recorrente - Línguas e Humanidade	3	5	1	8
C61 Ciências Socioeconómicas	2	3	1	8
966 Cursos EFA, Formações Modulares,	2	3	0	0
965 Dec.-Lei 357/2007 (n.º 2 do art. 6.º -	1	2	1	8
P47 Técnico de Energias Renováveis	1	2	0	0
P20 Técnico de Artes Gráficas	1	2	0	0
C64 Artes Visuais	1	2	0	0
003 3.º curso	1	2	0	0

MÉDIAS DOS COLOCADOS

Nota de candidatura	140,0
Prova de ingresso	135,4
Média do 12º ano	143,0
Média do 10º/11º ano	143,0

OPÇÕES EXCLUÍDAS

Nota candidatura (s/mínima)	0
Prova ingresso (não fez)	0
Prova ingresso (s/mínima)	4
Pré-requisito (não fez)	0

DISTRIBUIÇÕES DE NOTAS DE CANDIDATURA

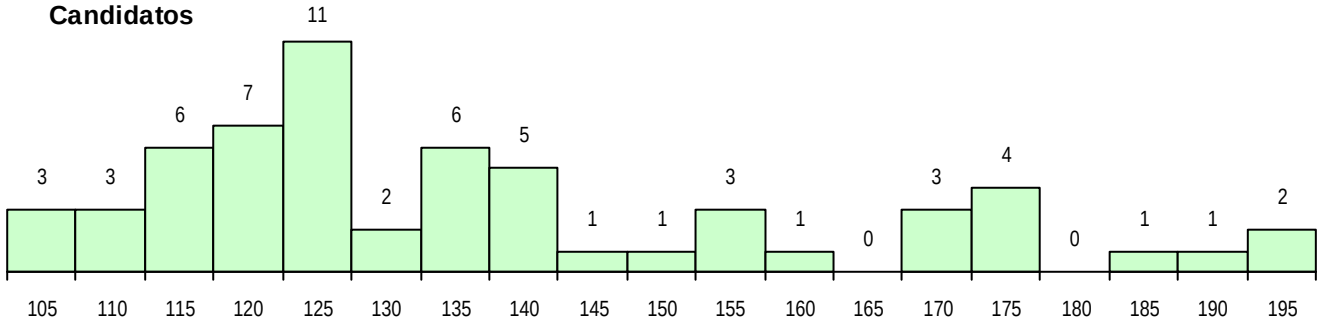

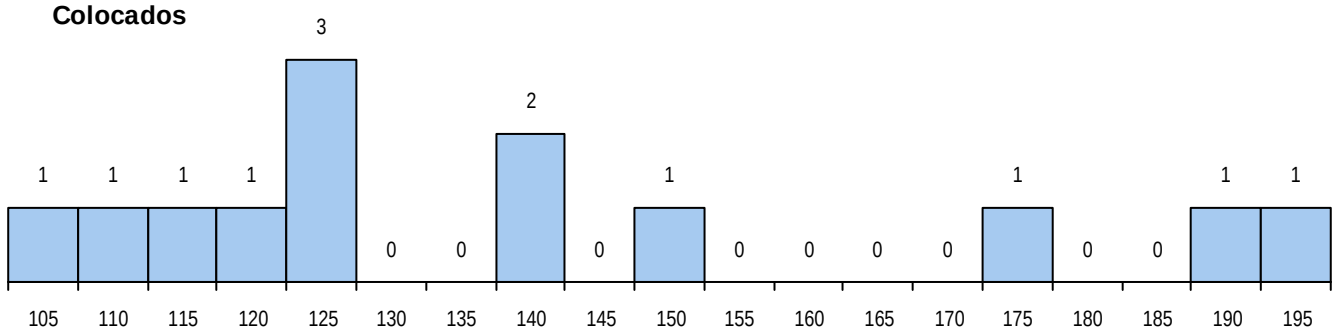

Estabelecimento: 1000 Universidade do Minho
Curso Superior: 9141 Física
Licenciatura

OPÇÃO CANDIDATURA

Opção	Cands.	%	Cols.	%
1ª	12	21	12	60
2ª	13	23	5	25
3ª	7	13	1	5
4ª	11	20	0	0
5ª	7	13	0	0
6ª	6	11	2	10
Total	56		20	

ETAPA COLOCAÇÃO (contingente)

Etapa Colocação	Cands.	%	Cols.	%	Nota
17 Geral	56	100	20	100	116,2
Total	56		20		

DISTRITO/CAE DE CANDIDATURA

Distrito Origem	Cands.	%	Cols.	%
Braga	38	68	14	70
Porto	9	16	3	15
Viana do Castelo	3	5	1	5
Coimbra	2	4	1	5
Viseu	1	2	0	0
Vila Real	1	2	0	0
Lisboa	1	2	1	5
Leiria	1	2	0	0
Total	56		20	

SEXO DOS CANDIDATOS

Sexo	Cands.	%	Cols.	%
Masc.	47	84	17	85
Femin.	9	16	3	15
Total	56		20	

CURSO DO 12º ANO (15 mais frequentes)

Curso 12º ano	Cands.	%	Cols.	%
C60 Ciências e Tecnologias	54	96	19	95
820 Agrupamento 2 / geral	1	2	1	5
060 Ciências e Tecnologias (DL 74/2004	1	2	0	0

MÉDIAS DOS COLOCADOS

Nota de candidatura	154,4
Prova de ingresso	142,3
Média do 12º ano	162,6
Média do 10º/11º ano	162,6

OPÇÕES EXCLUÍDAS

Nota candidatura (s/mínima)	0
Prova ingresso (não fez)	1
Prova ingresso (s/mínima)	0
Pré-requisito (não fez)	0

DISTRIBUIÇÕES DE NOTAS DE CANDIDATURA

Candidatos

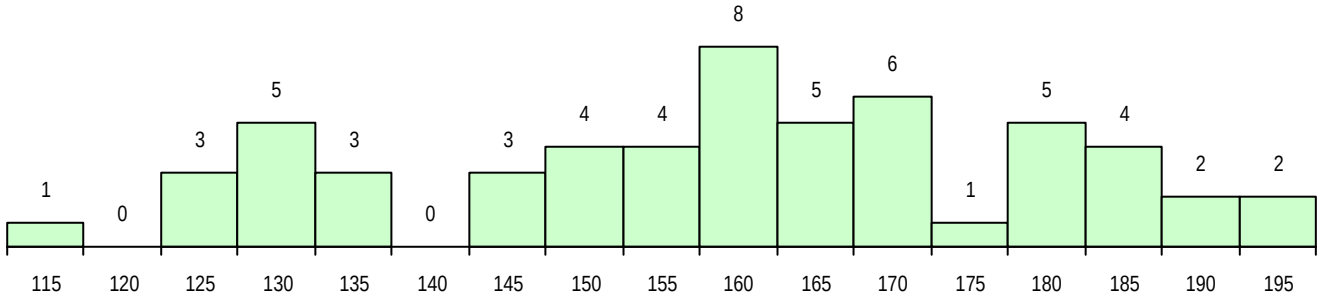

Colocados

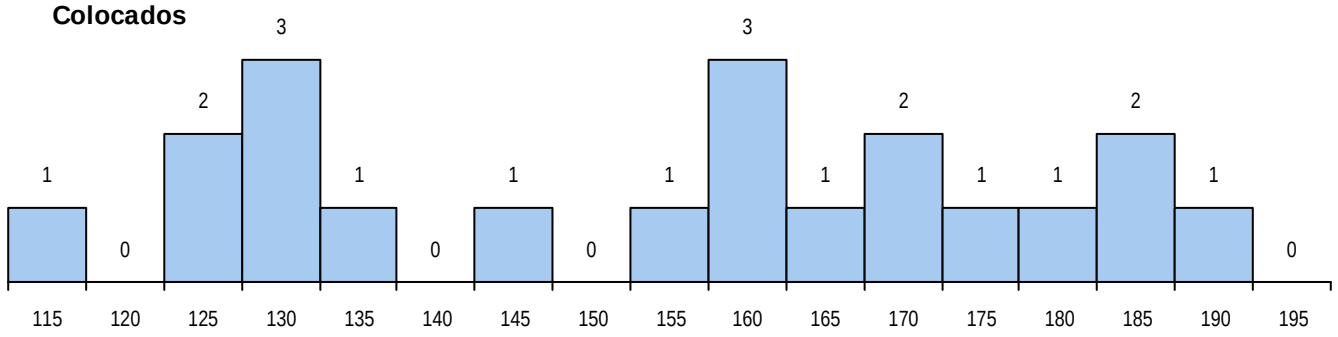

Estabelecimento: 1000 Universidade do Minho
Curso Superior: 9146 Geologia
Licenciatura

OPÇÃO CANDIDATURA

Opção	Cands.	%	Cols.	%
1ª	8	10	8	38
2ª	11	14	3	14
3ª	19	25	7	33
4ª	15	19	2	10
5ª	13	17	1	5
6ª	11	14	0	0
Total	77		21	

ETAPA COLOCAÇÃO (contingente)

Etapa Colocação	Cands.	%	Cols.	%	Nota
1 Deficientes	1	1	0	0	
4 Açores 1	2	3	0	0	
17 Geral	77	100	21	100	101,6
Total	80		21		

DISTRITO/CAE DE CANDIDATURA

Distrito Origem	Cands.	%	Cols.	%
Braga	55	71	18	86
Porto	11	14	2	10
Viana do Castelo	3	4	1	5
R. A. Açores	2	3	0	0
Vila Real	1	1	0	0
Lisboa	1	1	0	0
Leiria	1	1	0	0
Guarda	1	1	0	0
Bragança	1	1	0	0
Aveiro	1	1	0	0
Total	77		21	

SEXO DOS CANDIDATOS

Sexo	Cands.	%	Cols.	%
Masc.	44	57	11	52
Femin.	33	43	10	48
Total	77		21	

CURSO DO 12º ANO (15 mais frequentes)

Curso 12º ano	Cands.	%	Cols.	%
C60 Ciências e Tecnologias	46	60	9	43
C62 Línguas e Humanidades	12	16	3	14
C80 Recorrente - Ciências e Tecnologias	7	9	4	19
C82 Recorrente - Línguas e Humanidade	6	8	1	5
P84 Técnico de Serviços Jurídicos	2	3	2	10
P91 Técnico de Turismo	1	1	1	5
970 Recorrente - Ciências e Tecnologias	1	1	1	5
667 Gestão e Dinamização Desportiva (	1	1	0	0
001 1.º curso	1	1	0	0

MÉDIAS DOS COLOCADOS

Nota de candidatura	115,8
Prova de ingresso	105,3
Média do 12º ano	122,8
Média do 10º/11º ano	122,8

OPÇÕES EXCLUÍDAS

Nota candidatura (s/mínima)	0
Prova ingresso (não fez)	0
Prova ingresso (s/mínima)	0
Pré-requisito (não fez)	0

DISTRIBUIÇÕES DE NOTAS DE CANDIDATURA

Candidatos

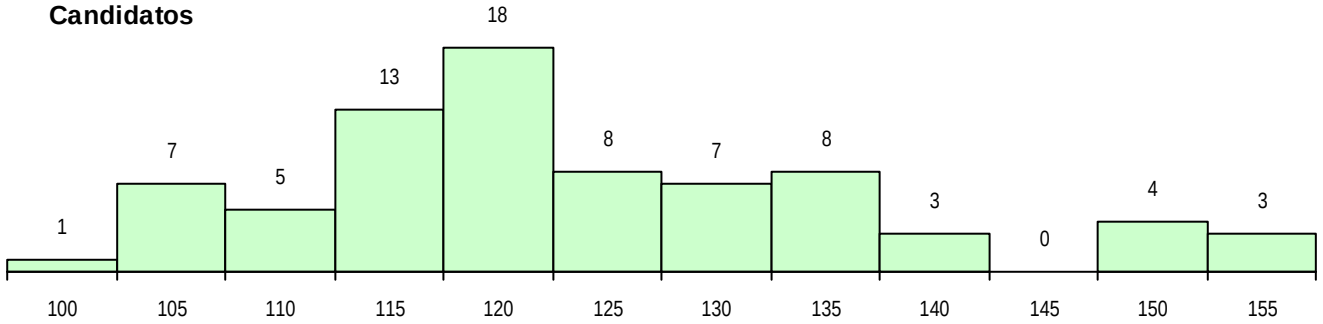

Colocados

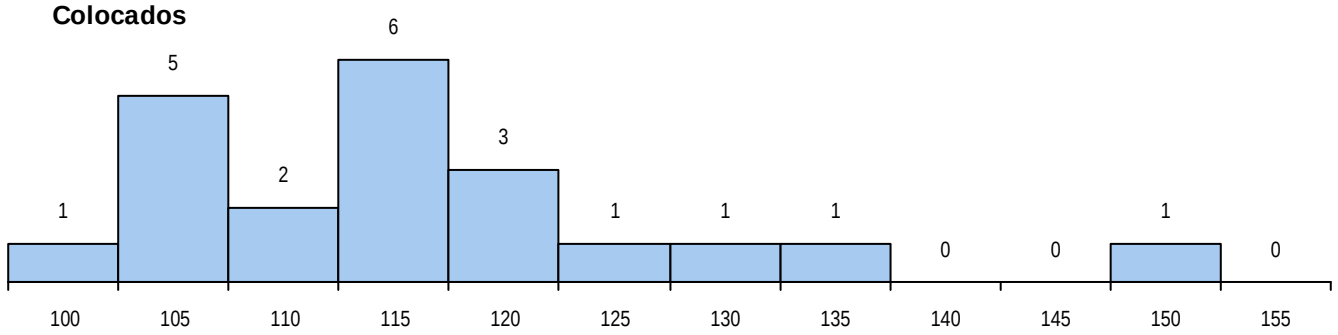

Estabelecimento: 1000 Universidade do Minho
Curso Superior: 9147 Gestão
Licenciatura

OPÇÃO CANDIDATURA

Opção	Cands.	%	Cols.	%
1ª	196	21	28	38
2ª	209	23	23	32
3ª	145	16	18	25
4ª	188	21	3	4
5ª	98	11	1	1
6ª	79	9	0	0
Total	915		73	

ETAPA COLOCAÇÃO (contingente)

Etapa Colocação	Cands.	%	Cols.	%	Nota
1 Deficientes	7	1	2	3	149,2
8 Madeira 1	8	1	1	1	116,8
12 Emigrantes	2	0	2	3	128,8
17 Geral	915	100	68	93	163,0
Total	932		73		

DISTRITO/CAE DE CANDIDATURA

Distrito Origem	Cands.	%	Cols.	%
Braga	448	49	35	48
Porto	339	37	32	44
Viana do Castelo	57	6	3	4
Vila Real	22	2	0	0
Aveiro	13	1	1	1
Bragança	12	1	1	1
R. A. Madeira	11	1	1	1
Viseu	3	0	0	0
Leiria	3	0	0	0
R. A. Açores	2	0	0	0
Lisboa	2	0	0	0
Coimbra	2	0	0	0
Guarda	1	0	0	0
Total	915		73	

SEXO DOS CANDIDATOS

Sexo	Cands.	%	Cols.	%
Masc.	388	42	25	34
Femin.	527	58	48	66
Total	915		73	

CURSO DO 12º ANO (15 mais frequentes)

Curso 12º ano	Cands.	%	Cols.	%
C60 Ciências e Tecnologias	520	57	41	56
C61 Ciências Socioeconómicas	350	38	26	36
940 Escolas estrangeiras em Portugal	8	1	1	1
C64 Artes Visuais	5	1	0	0
C80 Recorrente - Ciências e Tecnologias	5	1	0	0
672 Contabilidade e Gestão (Port. 817/2	4	0	2	3
A13 Contabilidade e Gestão (VC) (Port. 9	3	0	0	0
900 Emigrantes	2	0	2	3
A14 Contabilidade e Gestão (VCT) (Port.	2	0	0	0
A57 Contabilidade e Gestão Empresarial	2	0	0	0
P51 Técnico de Gestão	2	0	0	0
673 Informática de Gestão (Port. 817/20	1	0	1	1
950 Equivalências Estrangeiras (Decreto	1	0	0	0
C81 Recorrente - Ciências Socioeconómi	1	0	0	0
C82 Recorrente - Línguas e Humanidade	1	0	0	0

MÉDIAS DOS COLOCADOS

Nota de candidatura	168,1
Prova de ingresso	168,3
Média do 12º ano	168,1
Média do 10º/11º ano	168,1

OPÇÕES EXCLUÍDAS

Nota candidatura (s/mínima)	0
Prova ingresso (não fez)	3
Prova ingresso (s/mínima)	0
Pré-requisito (não fez)	0

DISTRIBUIÇÕES DE NOTAS DE CANDIDATURA

Candidatos

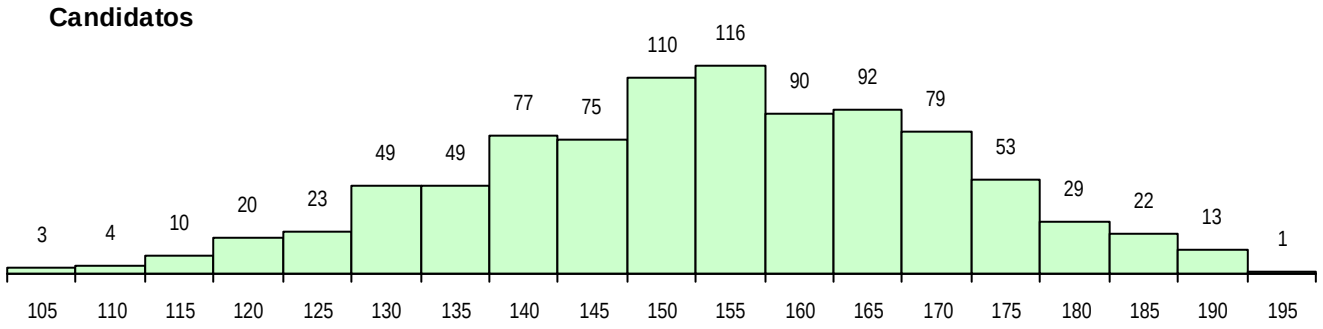

Colocados

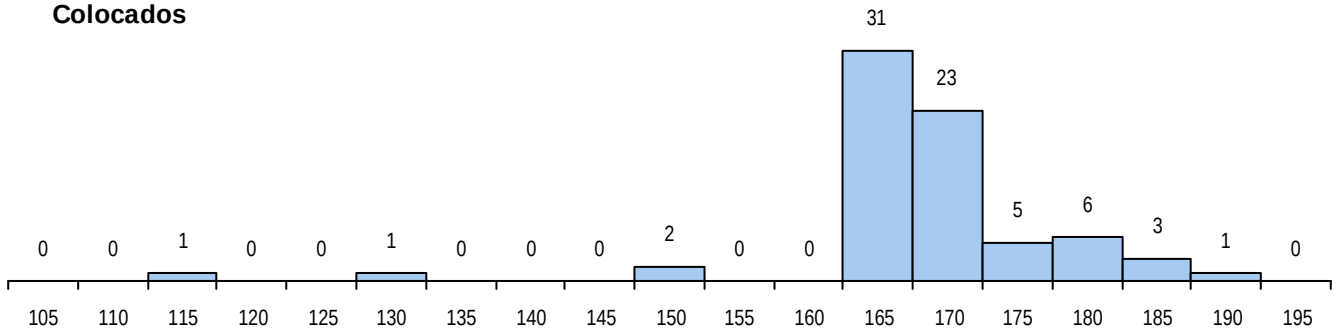

Estabelecimento: 1000 Universidade do Minho
Curso Superior: 9181 História
Licenciatura

OPÇÃO CANDIDATURA

Opção	Cands.	%	Cols.	%
1ª	21	14	19	54
2ª	22	15	7	20
3ª	28	19	3	9
4ª	26	18	4	11
5ª	29	20	2	6
6ª	21	14	0	0
Total	147		35	

ETAPA COLOCAÇÃO (contingente)

Etapa Colocação	Cands.	%	Cols.	%	Nota
1 Deficientes	1	1	0	0	
4 Açores 1	1	1	0	0	
8 Madeira 1	2	1	0	0	
17 Geral	147	100	35	100	122,0
Total	151		35		

DISTRITO/CAE DE CANDIDATURA

Distrito Origem	Cands.	%	Cols.	%
Braga	79	54	21	60
Porto	25	17	7	20
Viana do Castelo	12	8	5	14
Vila Real	6	4	1	3
Viseu	5	3	0	0
Lisboa	4	3	0	0
Leiria	4	3	0	0
Bragança	4	3	1	3
Aveiro	3	2	0	0
R. A. Madeira	2	1	0	0
R. A. Açores	1	1	0	0
Santarém	1	1	0	0
Coimbra	1	1	0	0
Total	147		35	

SEXO DOS CANDIDATOS

Sexo	Cands.	%	Cols.	%
Masc.	72	49	17	49
Femin.	75	51	18	51
Total	147		35	

CURSO DO 12º ANO (15 mais frequentes)

Curso 12º ano	Cands.	%	Cols.	%
C62 Línguas e Humanidades	129	88	30	86
C82 Recorrente - Línguas e Humanidade	6	4	2	6
972 Recorrente - Ciências Sociais e Hu	2	1	1	3
220 Ens. Sec. Recorrente (Todos os Cur	1	1	1	3
840 Agrupamento 4 / geral	1	1	1	3
810 Agrupamento 1 / geral	1	1	0	0
966 Cursos EFA, Formações Modulares,	1	1	0	0
940 Escolas estrangeiras em Portugal	1	1	0	0
R01 Artes do Espetáculo - Cenografia, Fi	1	1	0	0
P49 Técnico de Frio e Climatização	1	1	0	0
P28 Técnico de Comunicação - Marketin	1	1	0	0
P14 Técnico de Multimédia	1	1	0	0
C60 Ciências e Tecnologias	1	1	0	0

MÉDIAS DOS COLOCADOS

Nota de candidatura	138,7
Prova de ingresso	135,3
Média do 12º ano	141,0
Média do 10º/11º ano	141,0

OPÇÕES EXCLUÍDAS

Nota candidatura (s/mínima)	0
Prova ingresso (não fez)	1
Prova ingresso (s/mínima)	3
Pré-requisito (não fez)	0

DISTRIBUIÇÕES DE NOTAS DE CANDIDATURA

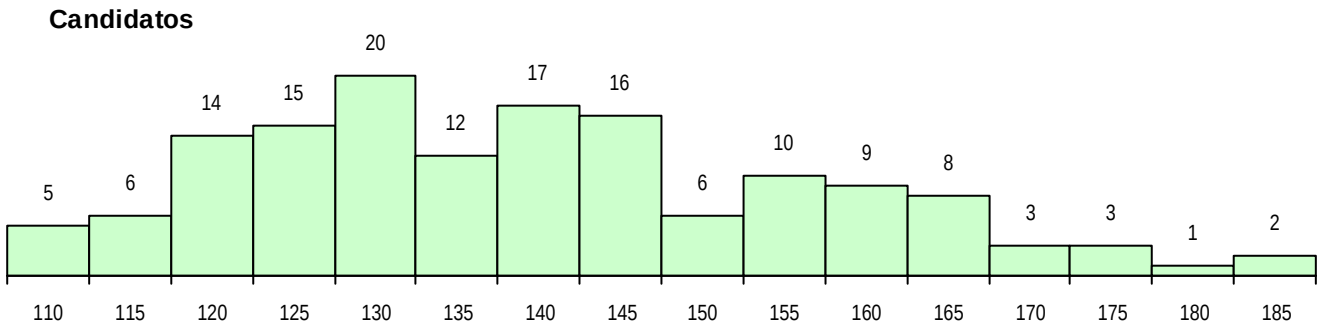

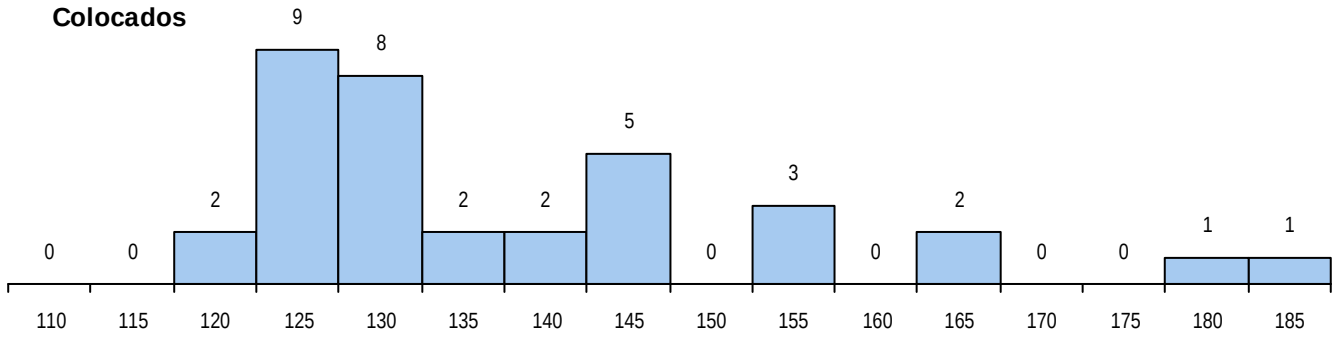

Estabelecimento: 1000 Universidade do Minho
Curso Superior: 9192 Línguas Aplicadas
Licenciatura

OPÇÃO CANDIDATURA

Opção	Cands.	%	Cols.	%
1ª	72	26	26	58
2ª	64	23	12	27
3ª	46	16	4	9
4ª	52	19	2	4
5ª	32	11	1	2
6ª	13	5	0	0
Total	279		45	

ETAPA COLOCAÇÃO (contingente)

Etapa Colocação	Cands.	%	Cols.	%	Nota
4 Açores 1	2	1	0	0	
12 Emigrantes	3	1	0	0	
17 Geral	279	100	45	100	149,8
Total	284		45		

DISTRITO/CAE DE CANDIDATURA

Distrito Origem	Cands.	%	Cols.	%
Braga	170	61	27	60
Porto	64	23	9	20
Viana do Castelo	14	5	5	11
Aveiro	11	4	0	0
Vila Real	4	1	0	0
Santarém	3	1	1	2
Lisboa	3	1	1	2
R. A. Açores	2	1	0	0
Viseu	2	1	1	2
Leiria	2	1	1	2
Bragança	2	1	0	0
Guarda	1	0	0	0
Faro	1	0	0	0
Total	279		45	

SEXO DOS CANDIDATOS

Sexo	Cands.	%	Cols.	%
Masc.	88	32	11	24
Femin.	191	68	34	76
Total	279		45	

CURSO DO 12º ANO (15 mais frequentes)

Curso 12º ano	Cands.	%	Cols.	%
C62 Línguas e Humanidades	163	58	28	62
C60 Ciências e Tecnologias	56	20	10	22
C82 Recorrente - Línguas e Humanidade	7	3	1	2
C80 Recorrente - Ciências e Tecnologias	7	3	0	0
C64 Artes Visuais	7	3	0	0
900 Emigrantes	6	2	2	4
C61 Ciências Socioeconómicas	3	1	1	2
P82 Técnico de Secretariado	3	1	0	0
P56 Técnico de Gestão e Programação d	2	1	1	2
P91 Técnico de Turismo	2	1	0	0
P18 Técnico de Apoio à Infância	2	1	0	0
060 Ciências e Tecnologias (DL 74/2004	1	0	1	2
950 Equivalências Estrangeiras (Decreto	1	0	1	2
A20 Línguas e Relações Empresariais (V	1	0	0	0
972 Recorrente - Ciências Sociais e Hu	1	0	0	0

MÉDIAS DOS COLOCADOS

Nota de candidatura	160,5
Prova de ingresso	167,0
Média do 12º ano	156,2
Média do 10º/11º ano	156,2

OPÇÕES EXCLUÍDAS

Nota candidatura (s/mínima)	0
Prova ingresso (não fez)	0
Prova ingresso (s/mínima)	1
Pré-requisito (não fez)	0

DISTRIBUIÇÕES DE NOTAS DE CANDIDATURA

Candidatos

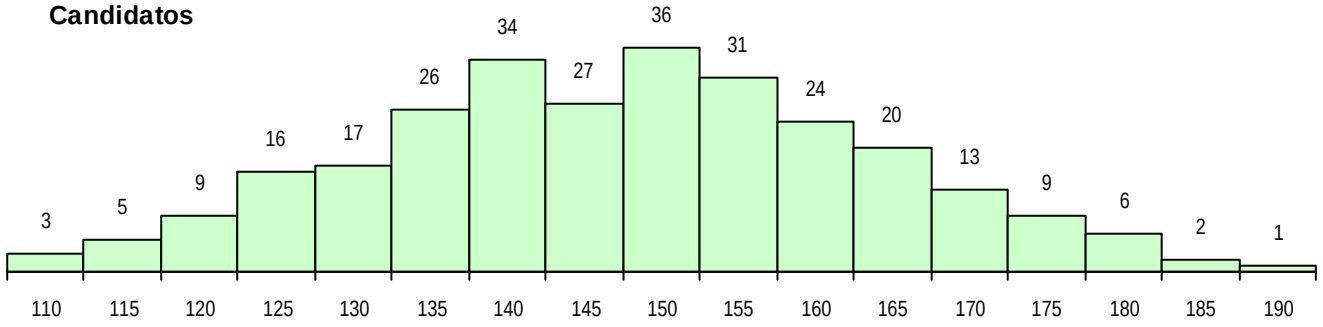

Colocados

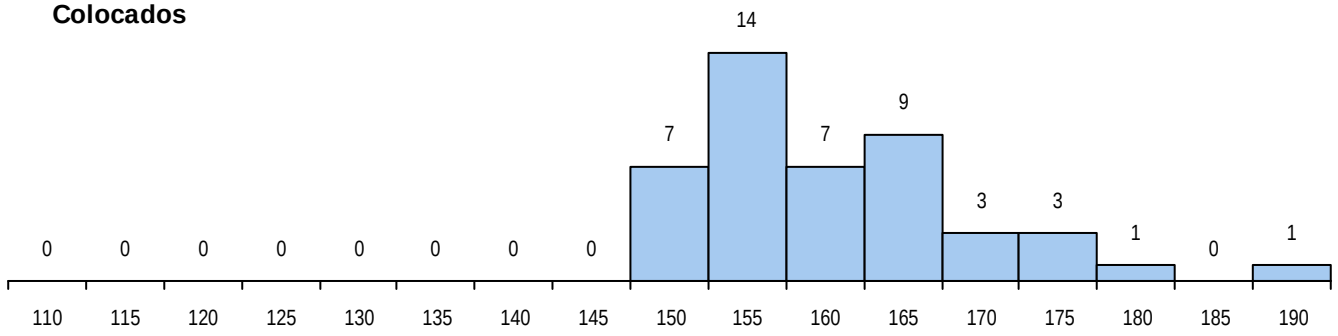

Estabelecimento: 1000 Universidade do Minho
Curso Superior: 9193 Línguas e Culturas Orientais
Licenciatura

OPÇÃO CANDIDATURA

Opção	Cands.	%	Cols.	%
1ª	22	44	22	88
2ª	4	8	2	8
3ª	11	22	1	4
4ª	5	10	0	0
5ª	4	8	0	0
6ª	4	8	0	0
Total	50		25	

ETAPA COLOCAÇÃO (contingente)

Etapa Colocação	Cands.	%	Cols.	%	Nota
17 Geral	50	100	25	100	126,6
Total	50		25		

DISTRITO/CAE DE CANDIDATURA

Distrito Origem	Cands.	%	Cols.	%
Braga	22	44	10	40
Porto	18	36	11	44
Viana do Castelo	3	6	2	8
Setúbal	2	4	0	0
Aveiro	2	4	0	0
Vila Real	1	2	1	4
Santarém	1	2	0	0
Leiria	1	2	1	4
Total	50		25	

SEXO DOS CANDIDATOS

Sexo	Cands.	%	Cols.	%
Masc.	17	34	6	24
Femin.	33	66	19	76
Total	50		25	

CURSO DO 12º ANO (15 mais frequentes)

Curso 12º ano	Cands.	%	Cols.	%
C62 Línguas e Humanidades	31	62	15	60
C60 Ciências e Tecnologias	9	18	5	20
C82 Recorrente - Línguas e Humanidade	2	4	2	8
C80 Recorrente - Ciências e Tecnologias	2	4	0	0
C73 Produção Artística	2	4	0	0
C81 Recorrente - Ciências Socioeconómi	1	2	1	4
C76 Secundário de Música	1	2	1	4
C64 Artes Visuais	1	2	1	4
A12 Informática (VCT) (Port. 941/2009)	1	2	0	0

MÉDIAS DOS COLOCADOS

Nota de candidatura	140,4
Prova de ingresso	136,6
Média do 12º ano	143,0
Média do 10º/11º ano	143,0

OPÇÕES EXCLUÍDAS

Nota candidatura (s/mínima)	0
Prova ingresso (não fez)	15
Prova ingresso (s/mínima)	3
Pré-requisito (não fez)	0

DISTRIBUIÇÕES DE NOTAS DE CANDIDATURA

Candidatos

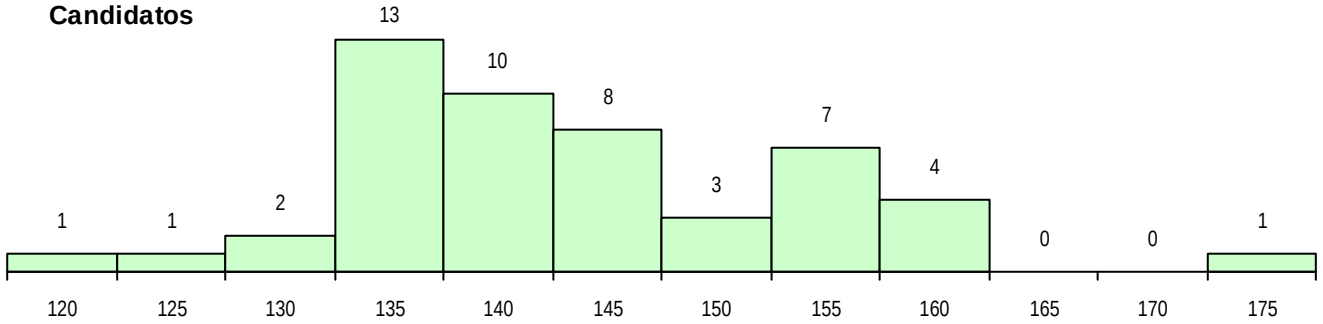

Colocados

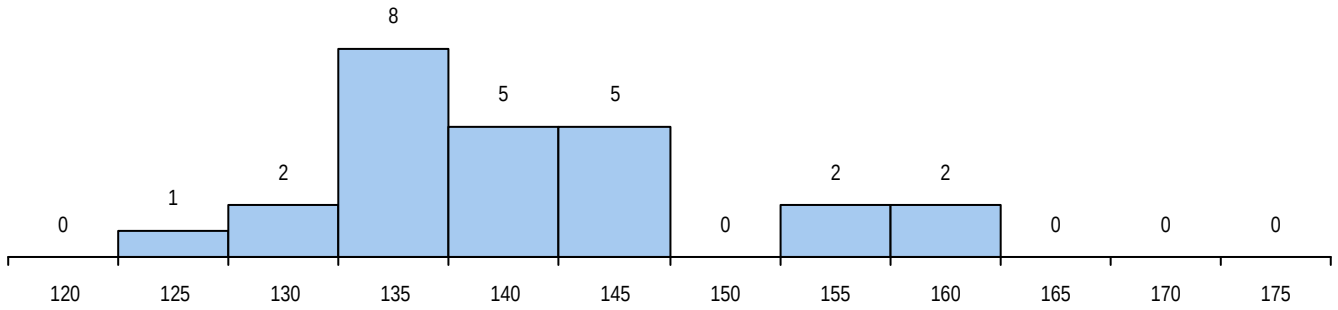

Estabelecimento: 1000 Universidade do Minho
Curso Superior: 9195 Línguas e Literaturas Europeias
Licenciatura

OPÇÃO CANDIDATURA

Opção	Cands.	%	Cols.	%
1ª	41	16	29	48
2ª	61	23	21	35
3ª	45	17	7	12
4ª	43	16	1	2
5ª	44	17	2	3
6ª	27	10	0	0
Total	261		60	

ETAPA COLOCAÇÃO (contingente)

Etapa Colocação	Cands.	%	Cols.	%	Nota
1 Deficientes	1	0	0	0	
4 Açores 1	1	0	0	0	
12 Emigrantes	2	1	0	0	
17 Geral	261	100	60	100	134,6
Total	265		60		

DISTRITO/CAE DE CANDIDATURA

Distrito Origem	Cands.	%	Cols.	%
Braga	183	70	48	80
Porto	45	17	6	10
Viana do Castelo	15	6	3	5
Vila Real	3	1	1	2
Leiria	3	1	0	0
Aveiro	3	1	1	2
Bragança	2	1	0	0
R. A. Açores	1	0	0	0
Viseu	1	0	0	0
Santarém	1	0	0	0
Lisboa	1	0	0	0
Guarda	1	0	0	0
Faro	1	0	1	2
Coimbra	1	0	0	0
Total	261		60	

SEXO DOS CANDIDATOS

Sexo	Cands.	%	Cols.	%
Masc.	92	35	21	35
Femin.	169	65	39	65
Total	261		60	

CURSO DO 12º ANO (15 mais frequentes)

Curso 12º ano	Cands.	%	Cols.	%
C62 Línguas e Humanidades	146	56	37	62
C60 Ciências e Tecnologias	49	19	12	20
C80 Recorrente - Ciências e Tecnologias	11	4	2	3
C82 Recorrente - Línguas e Humanidade	10	4	2	3
P14 Técnico de Multimédia	4	2	0	0
900 Emigrantes	4	2	0	0
P82 Técnico de Secretariado	3	1	1	2
P56 Técnico de Gestão e Programação d	3	1	1	2
C64 Artes Visuais	3	1	1	2
P91 Técnico de Turismo	3	1	0	0
966 Cursos EFA, Formações Modulares,	2	1	1	2
C61 Ciências Socioeconómicas	2	1	0	0
P16 Técnico de Análise Laboratorial	2	1	0	0
P20 Técnico de Artes Gráficas	1	0	1	2
P64 Técnico de Marketing	1	0	1	2

MÉDIAS DOS COLOCADOS

Nota de candidatura	146,2
Prova de ingresso	143,1
Média do 12º ano	148,3
Média do 10º/11º ano	148,3

OPÇÕES EXCLUÍDAS

Nota candidatura (s/mínima)	0
Prova ingresso (não fez)	0
Prova ingresso (s/mínima)	0
Pré-requisito (não fez)	0

DISTRIBUIÇÕES DE NOTAS DE CANDIDATURA

Candidatos

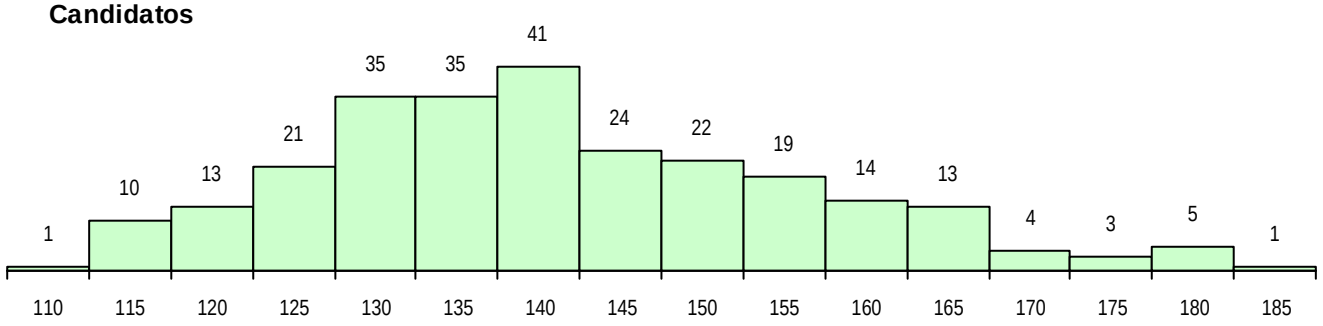

Colocados

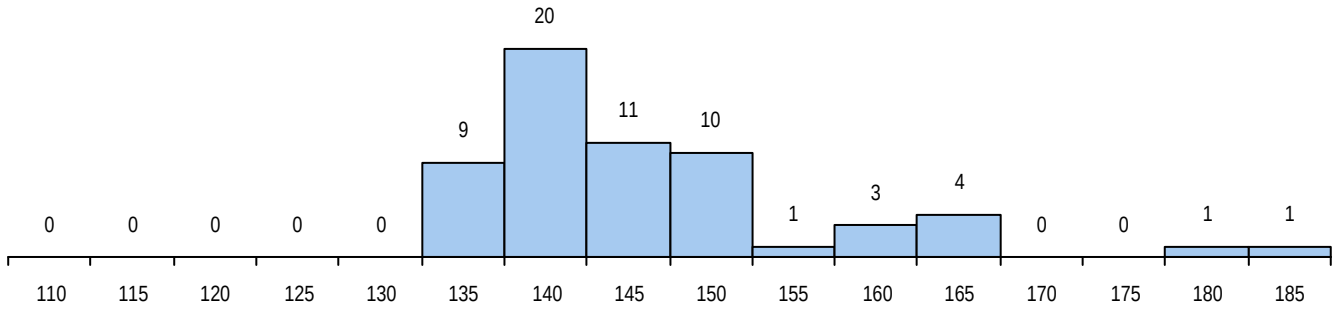

Estabelecimento: 1000 Universidade do Minho
Curso Superior: 9209 Matemática
Licenciatura

OPÇÃO CANDIDATURA

Opção	Cands.	%	Cols.	%
1ª	6	5	6	23
2ª	14	11	2	8
3ª	18	15	6	23
4ª	20	16	7	27
5ª	35	28	3	12
6ª	31	25	2	8
Total	124		26	

ETAPA COLOCAÇÃO (contingente)

Etapa Colocação	Cands.	%	Cols.	%	Nota
8 Madeira 1	1	1	0	0	
17 Geral	124	100	26	100	111,4
Total	125		26		

DISTRITO/CAE DE CANDIDATURA

Distrito Origem	Cands.	%	Cols.	%
Braga	92	74	21	81
Porto	17	14	1	4
R. A. Madeira	2	2	1	4
Santarém	2	2	0	0
Leiria	2	2	0	0
Bragança	2	2	1	4
Vila Real	1	1	1	4
Viana do Castelo	1	1	0	0
Setúbal	1	1	0	0
Portalegre	1	1	0	0
Faro	1	1	0	0
Évora	1	1	0	0
Aveiro	1	1	1	4
Total	124		26	

SEXO DOS CANDIDATOS

Sexo	Cands.	%	Cols.	%
Masc.	60	48	11	42
Femin.	64	52	15	58
Total	124		26	

CURSO DO 12º ANO (15 mais frequentes)

Curso 12º ano	Cands.	%	Cols.	%
C60 Ciências e Tecnologias	108	87	22	85
C61 Ciências Socioeconómicas	7	6	2	8
C80 Recorrente - Ciências e Tecnologias	4	3	2	8
P56 Técnico de Gestão e Programação d	2	2	0	0
810 Agrupamento 1 / geral	1	1	0	0
C81 Recorrente - Ciências Socioeconómi	1	1	0	0
A13 Contabilidade e Gestão (VC) (Port. 9	1	1	0	0

MÉDIAS DOS COLOCADOS

Nota de candidatura	138,4
Prova de ingresso	135,7
Média do 12º ano	140,2
Média do 10º/11º ano	140,2

OPÇÕES EXCLUÍDAS

Nota candidatura (s/mínima)	0
Prova ingresso (não fez)	0
Prova ingresso (s/mínima)	0
Pré-requisito (não fez)	0

DISTRIBUIÇÕES DE NOTAS DE CANDIDATURA

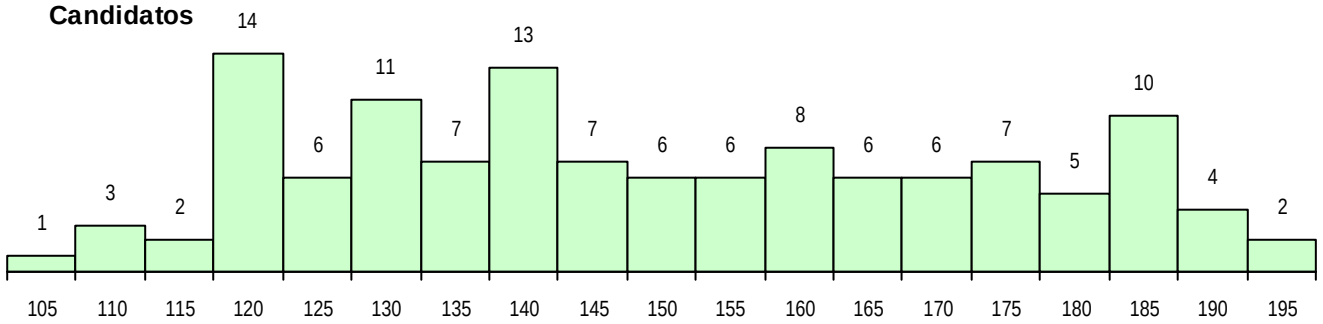

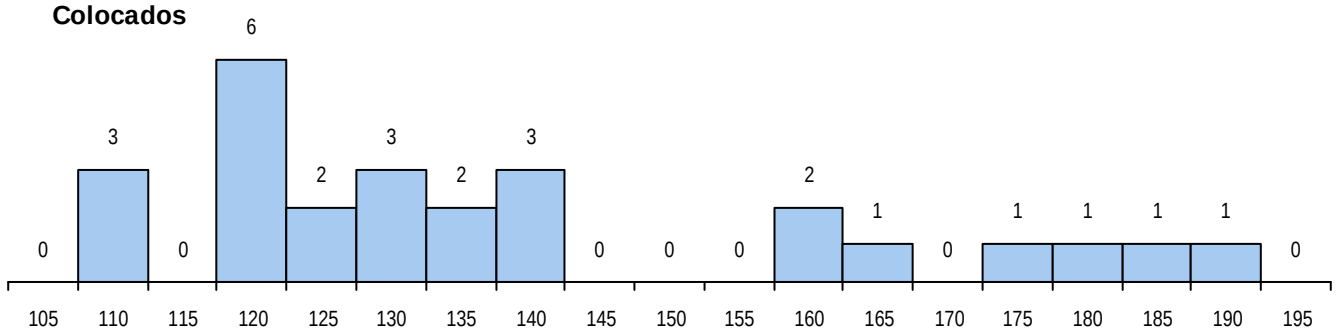

Estabelecimento: 1000 Universidade do Minho
Curso Superior: 9223 Química
Licenciatura

OPÇÃO CANDIDATURA

Opção	Cands.	%	Cols.	%
1ª	9	18	9	75
2ª	6	12	1	8
3ª	9	18	0	0
4ª	7	14	0	0
5ª	11	22	2	17
6ª	8	16	0	0
Total	50		12	

ETAPA COLOCAÇÃO (contingente)

Etapa Colocação	Cands.	%	Cols.	%	Nota
4 Açores 1	1	2	0	0	
17 Geral	50	100	12	100	111,6
Total	51		12		

DISTRITO/CAE DE CANDIDATURA

Distrito Origem	Cands.	%	Cols.	%
Braga	32	64	8	67
Porto	9	18	1	8
Viana do Castelo	3	6	2	17
Vila Real	2	4	0	0
R. A. Açores	1	2	0	0
Viseu	1	2	0	0
Coimbra	1	2	0	0
Aveiro	1	2	1	8
Total	50		12	

SEXO DOS CANDIDATOS

Sexo	Cands.	%	Cols.	%
Masc.	15	30	1	8
Femin.	35	70	11	92
Total	50		12	

CURSO DO 12º ANO (15 mais frequentes)

Curso 12º ano	Cands.	%	Cols.	%
C60 Ciências e Tecnologias	48	96	12	100
A52 Análises Químico-Biológicas (Port. 9	1	2	0	0
A02 Química, Ambiente e Qualidade (VC	1	2	0	0

MÉDIAS DOS COLOCADOS

Nota de candidatura	137,8
Prova de ingresso	123,0
Média do 12º ano	147,7
Média do 10º/11º ano	147,7

OPÇÕES EXCLUÍDAS

Nota candidatura (s/mínima)	0
Prova ingresso (não fez)	0
Prova ingresso (s/mínima)	0
Pré-requisito (não fez)	0

DISTRIBUIÇÕES DE NOTAS DE CANDIDATURA

Candidatos

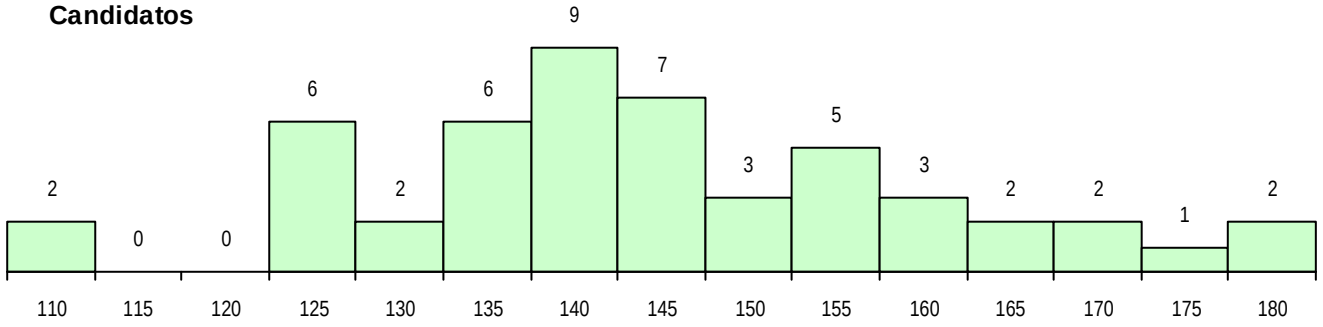

Colocados

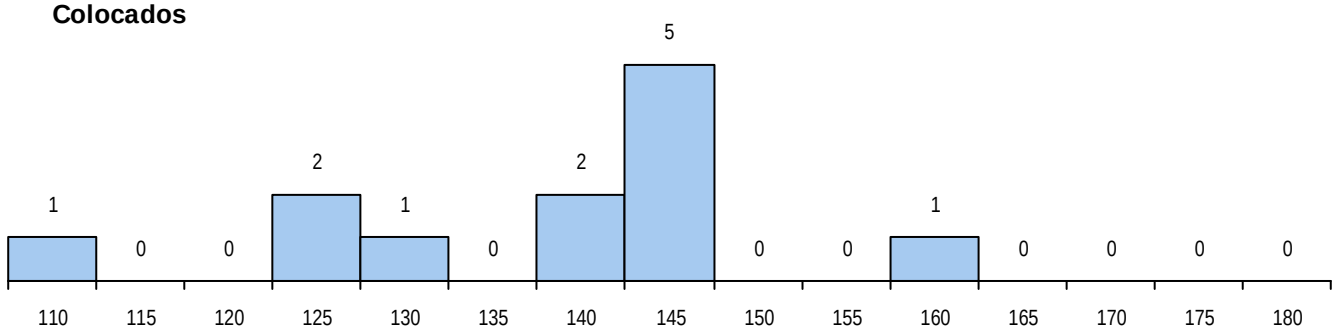

Estabelecimento: 1000 Universidade do Minho
Curso Superior: 9229 Relações Internacionais
Licenciatura

OPÇÃO CANDIDATURA

Opção	Cands.	%	Cols.	%
1ª	103	21	39	60
2ª	99	21	11	17
3ª	95	20	8	12
4ª	79	16	2	3
5ª	65	13	5	8
6ª	41	9	0	0
Total	482		65	

SEXO DOS CANDIDATOS

Sexo	Cands.	%	Cols.	%
Masc.	171	35	19	29
Femin.	311	65	46	71
Total	482		65	

MÉDIAS DOS COLOCADOS

Nota de candidatura	157,3
Prova de ingresso	153,8
Média do 12º ano	159,6
Média do 10º/11º ano	159,6

OPÇÕES EXCLUÍDAS

Nota candidatura (s/mínima)	0
Prova ingresso (não fez)	1
Prova ingresso (s/mínima)	0
Pré-requisito (não fez)	0

ETAPA COLOCAÇÃO (contingente)

Etapa Colocação	Cands.	%	Cols.	%	Nota
1 Deficientes	2	0	2	3	128,4
4 Açores 1	2	0	1	2	109,8
8 Madeira 1	6	1	2	3	132,2
12 Emigrantes	3	1	2	3	128,0
17 Geral	482	100	58	89	150,4
Total	495		65		

CURSO DO 12º ANO (15 mais frequentes)

Curso 12º ano	Cands.	%	Cols.	%
C62 Línguas e Humanidades	353	73	49	75
C61 Ciências Socioeconómicas	50	10	6	9
C60 Ciências e Tecnologias	38	8	6	9
C82 Recorrente - Línguas e Humanidade	18	4	3	5
C81 Recorrente - Ciências Socioeconómi	4	1	0	0
950 Equivalências Estrangeiras (Decreto	2	0	1	2
972 Recorrente - Ciências Sociais e Hu	2	0	0	0
C64 Artes Visuais	2	0	0	0
C80 Recorrente - Ciências e Tecnologias	1	0	0	0
810 Agrupamento 1 / geral	1	0	0	0
966 Cursos EFA, Formações Modulares,	1	0	0	0
P14 Técnico de Multimédia	1	0	0	0
C72 Design de Produto	1	0	0	0
S78 Técnico de Restaurante/Bar	1	0	0	0
061 Ciências Socioeconómicas (DL 74/2	1	0	0	0

DISTRITO/CAE DE CANDIDATURA

Distrito Origem	Cands.	%	Cols.	%
Braga	267	55	38	58
Porto	109	23	18	28
Aveiro	28	6	2	3
Vila Real	18	4	2	3
Viana do Castelo	18	4	0	0
Coimbra	7	1	0	0
Viseu	6	1	1	2
R. A. Madeira	6	1	2	3
Lisboa	5	1	0	0
Santarém	4	1	0	0
Bragança	4	1	0	0
Évora	3	1	0	0
Leiria	3	1	1	2
R. A. Açores	2	0	1	2
Castelo Branco	1	0	0	0
Faro	1	0	0	0
Total	482		65	

DISTRIBUIÇÕES DE NOTAS DE CANDIDATURA

Candidatos

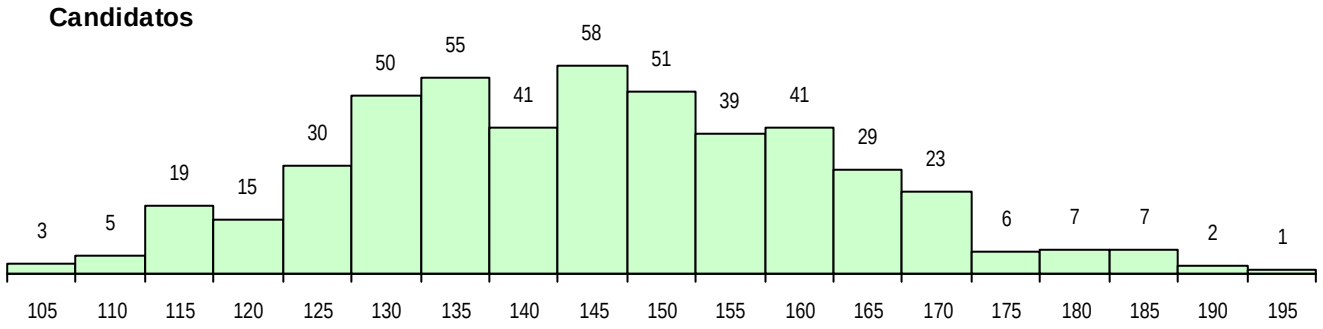

Colocados

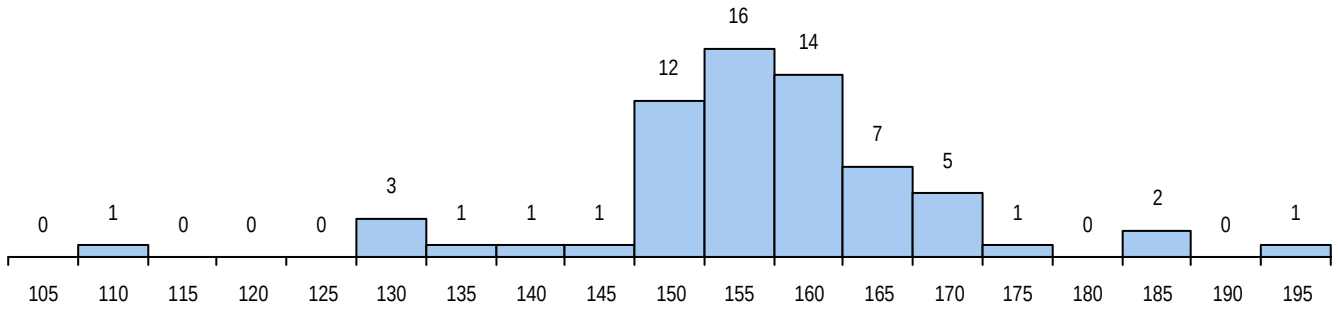

Estabelecimento: 1000 Universidade do Minho
Curso Superior: 9240 Sociologia
Licenciatura

OPÇÃO CANDIDATURA

Opção	Cands.	%	Cols.	%
1ª	35	11	16	28
2ª	71	23	22	39
3ª	68	22	10	18
4ª	50	16	1	2
5ª	46	15	7	12
6ª	45	14	1	2
Total	315		57	

ETAPA COLOCAÇÃO (contingente)

Etapa Colocação	Cands.	%	Cols.	%	Nota
1 Deficientes	3	1	0	0	
8 Madeira 1	4	1	0	0	
12 Emigrantes	2	1	0	0	
17 Geral	315	100	57	100	132,8
Total	324		57		

DISTRITO/CAE DE CANDIDATURA

Distrito Origem	Cands.	%	Cols.	%
Braga	212	67	47	82
Porto	48	15	3	5
Viana do Castelo	28	9	4	7
Vila Real	10	3	2	4
Aveiro	5	2	1	2
R. A. Madeira	4	1	0	0
Bragança	4	1	0	0
Lisboa	1	0	0	0
Guarda	1	0	0	0
Évora	1	0	0	0
Castelo Branco	1	0	0	0
Total	315		57	

SEXO DOS CANDIDATOS

Sexo	Cands.	%	Cols.	%
Masc.	98	31	13	23
Femin.	217	69	44	77
Total	315		57	

CURSO DO 12º ANO (15 mais frequentes)

Curso 12º ano	Cands.	%	Cols.	%
C62 Línguas e Humanidades	167	53	29	51
C60 Ciências e Tecnologias	75	24	17	30
C80 Recorrente - Ciências e Tecnologias	17	5	1	2
C82 Recorrente - Línguas e Humanidade	14	4	3	5
C61 Ciências Socioeconómicas	11	3	2	4
C64 Artes Visuais	4	1	1	2
C81 Recorrente - Ciências Socioeconómi	4	1	1	2
P19 Técnico de Apoio Psicossocial	3	1	1	2
966 Cursos EFA, Formações Modulares,	3	1	0	0
972 Recorrente - Ciências Sociais e Hu	2	1	1	2
P84 Técnico de Serviços Jurídicos	2	1	1	2
P14 Técnico de Multimédia	2	1	0	0
001 1.º curso	1	0	0	0
P20 Técnico de Artes Gráficas	1	0	0	0
P28 Técnico de Comunicação - Marketin	1	0	0	0

MÉDIAS DOS COLOCADOS

Nota de candidatura	140,5
Prova de ingresso	137,5
Média do 12º ano	142,5
Média do 10º/11º ano	142,5

OPÇÕES EXCLUÍDAS

Nota candidatura (s/mínima)	0
Prova ingresso (não fez)	0
Prova ingresso (s/mínima)	2
Pré-requisito (não fez)	0

DISTRIBUIÇÕES DE NOTAS DE CANDIDATURA

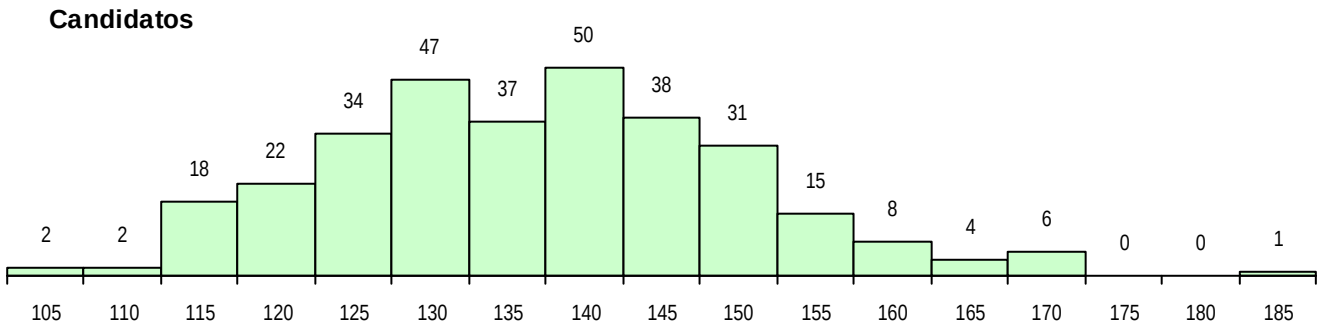

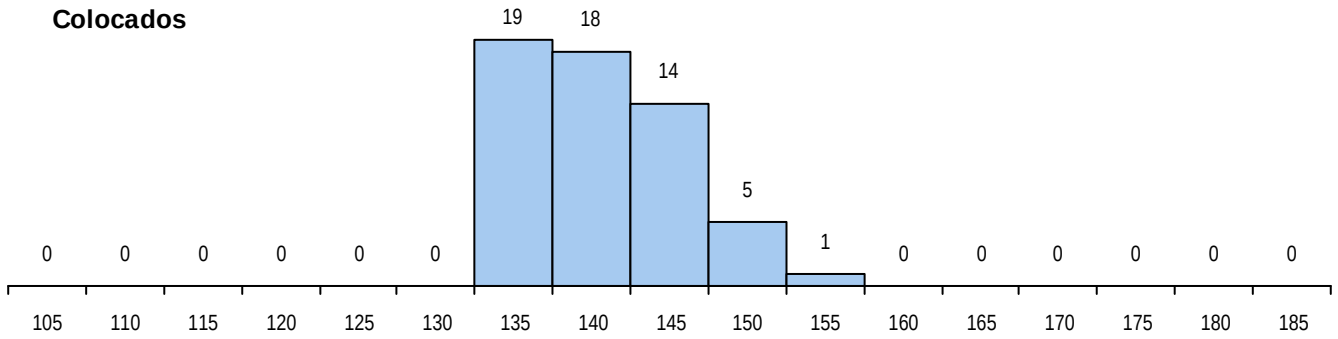

Estabelecimento: 1000 Universidade do Minho
Curso Superior: 9243 Teatro
Licenciatura

OPÇÃO CANDIDATURA

Opção	Cands.	%	Cols.	%
1ª	23	31	19	76
2ª	12	16	3	12
3ª	11	15	1	4
4ª	9	12	0	0
5ª	9	12	1	4
6ª	11	15	1	4
Total	75		25	

ETAPA COLOCAÇÃO (contingente)

Etapa Colocação	Cands.	%	Cols.	%	Nota
8 Madeira 1	1	1	0	0	
17 Geral	75	100	25	100	128,4
Total	76		25		

DISTRITO/CAE DE CANDIDATURA

Distrito Origem	Cands.	%	Cols.	%
Braga	27	36	8	32
Porto	22	29	10	40
Viana do Castelo	11	15	3	12
Aveiro	3	4	1	4
Lisboa	2	3	0	0
Leiria	2	3	0	0
Coimbra	2	3	0	0
R. A. Madeira	1	1	0	0
Viseu	1	1	1	4
Vila Real	1	1	1	4
Setúbal	1	1	1	4
Évora	1	1	0	0
Beja	1	1	0	0
Total	75		25	

SEXO DOS CANDIDATOS

Sexo	Cands.	%	Cols.	%
Masc.	23	31	6	24
Femin.	52	69	19	76
Total	75		25	

CURSO DO 12º ANO (15 mais frequentes)

Curso 12º ano	Cands.	%	Cols.	%
C60 Ciências e Tecnologias	20	27	7	28
C62 Línguas e Humanidades	20	27	3	12
R02 Artes do Espetáculo - Interpretação	11	15	6	24
C64 Artes Visuais	8	11	3	12
P18 Técnico de Apoio à Infância	1	1	1	4
940 Escolas estrangeiras em Portugal	1	1	1	4
R01 Artes do Espetáculo - Cenografia, Fi	1	1	1	4
P91 Técnico de Turismo	1	1	1	4
P38 Técnico de Design de Moda	1	1	1	4
A20 Línguas e Relações Empresariais (V	1	1	1	4
A52 Análises Químico-Biológicas (Port. 9	1	1	0	0
C80 Recorrente - Ciências e Tecnologias	1	1	0	0
C82 Recorrente - Línguas e Humanidade	1	1	0	0
P01 Animador Sociocultural	1	1	0	0
P28 Técnico de Comunicação - Marketin	1	1	0	0

MÉDIAS DOS COLOCADOS

Nota de candidatura	141,7
Prova de ingresso	135,8
Média do 12º ano	145,6
Média do 10º/11º ano	145,6

OPÇÕES EXCLUÍDAS

Nota candidatura (s/mínima)	0
Prova ingresso (não fez)	0
Prova ingresso (s/mínima)	3
Pré-requisito (não fez)	0

DISTRIBUIÇÕES DE NOTAS DE CANDIDATURA

Candidatos

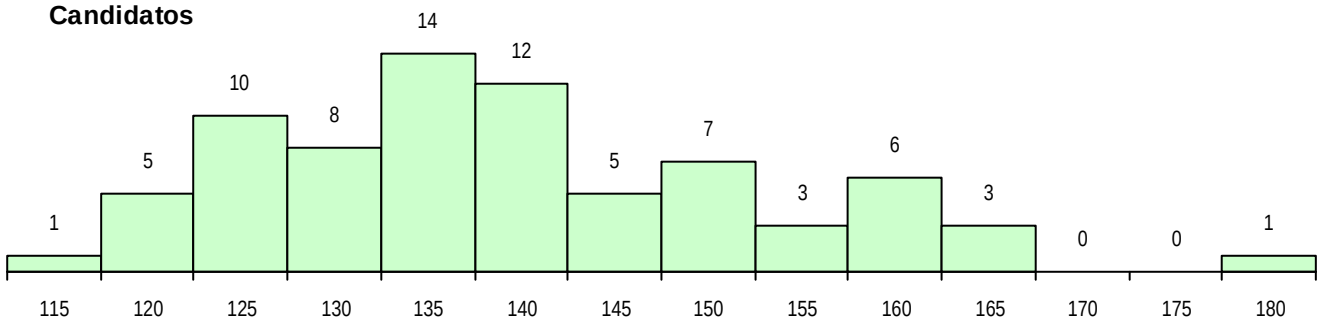

Colocados

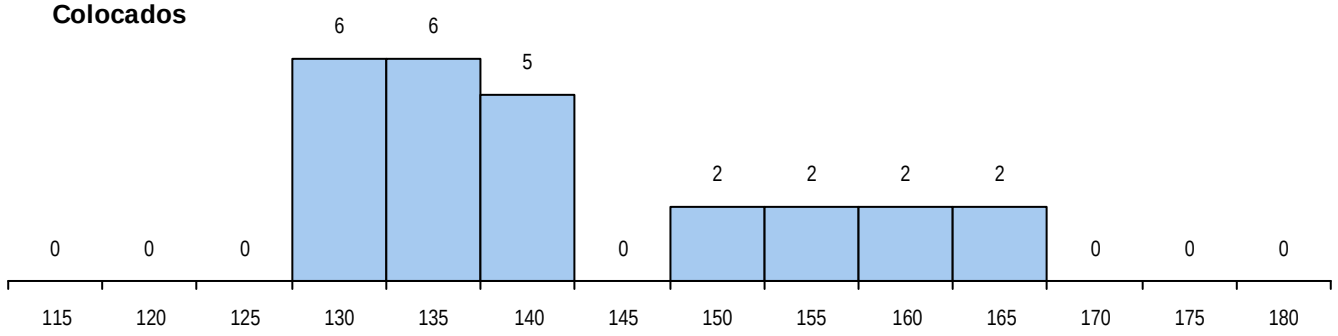

Estabelecimento: 1000 Universidade do Minho
Curso Superior: 9257 Arquitetura
Mestrado Integrado

OPÇÃO CANDIDATURA

Opção	Cands.	%	Cols.	%
1ª	29	18	29	54
2ª	65	40	20	37
3ª	21	13	1	2
4ª	18	11	2	4
5ª	14	9	1	2
6ª	16	10	1	2
Total	163		54	

ETAPA COLOCAÇÃO (contingente)

Etapa Colocação	Cands.	%	Cols.	%	Nota
4 Açores 1	1	1	0	0	
8 Madeira 1	5	3	1	2	136,5
17 Geral	163	100	53	98	117,8
Total	169		54		

DISTRITO/CAE DE CANDIDATURA

Distrito Origem	Cands.	%	Cols.	%
Porto	60	37	17	31
Braga	54	33	29	54
Viana do Castelo	9	6	3	6
Vila Real	8	5	3	6
Aveiro	7	4	0	0
R. A. Madeira	5	3	1	2
Viseu	4	2	0	0
Leiria	4	2	0	0
Lisboa	3	2	0	0
R. A. Açores	2	1	0	0
Coimbra	2	1	1	2
Bragança	2	1	0	0
Santarém	1	1	0	0
Guarda	1	1	0	0
Castelo Branco	1	1	0	0
Total	163		54	

SEXO DOS CANDIDATOS

Sexo	Cands.	%	Cols.	%
Masc.	68	42	25	46
Femin.	95	58	29	54
Total	163		54	

CURSO DO 12º ANO (15 mais frequentes)

Curso 12º ano	Cands.	%	Cols.	%
C64 Artes Visuais	115	71	41	76
C60 Ciências e Tecnologias	35	21	11	20
950 Equivalências Estrangeiras (Decreto	3	2	0	0
C80 Recorrente - Ciências e Tecnologias	3	2	0	0
676 Design de Comunicação e Multimédi	2	1	2	4
R08 Design, Cerâmica e Escultura (Port.	2	1	0	0
940 Escolas estrangeiras em Portugal	1	1	0	0
C72 Design de Produto	1	1	0	0
C61 Ciências Socioeconómicas	1	1	0	0

MÉDIAS DOS COLOCADOS

Nota de candidatura	150,8
Prova de ingresso	147,0
Média do 12º ano	154,5
Média do 10º/11º ano	154,5

OPÇÕES EXCLUÍDAS

Nota candidatura (s/mínima)	0
Prova ingresso (não fez)	4
Prova ingresso (s/mínima)	3
Pré-requisito (não fez)	0

DISTRIBUIÇÕES DE NOTAS DE CANDIDATURA

Candidatos

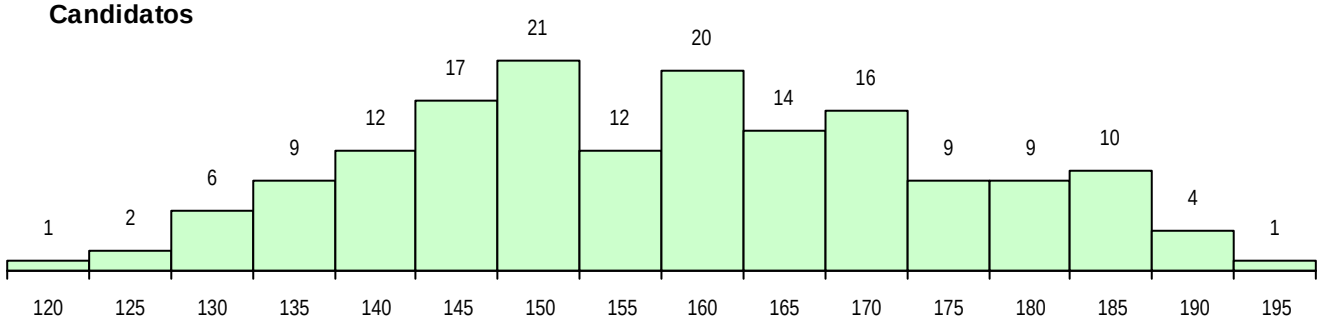

Colocados

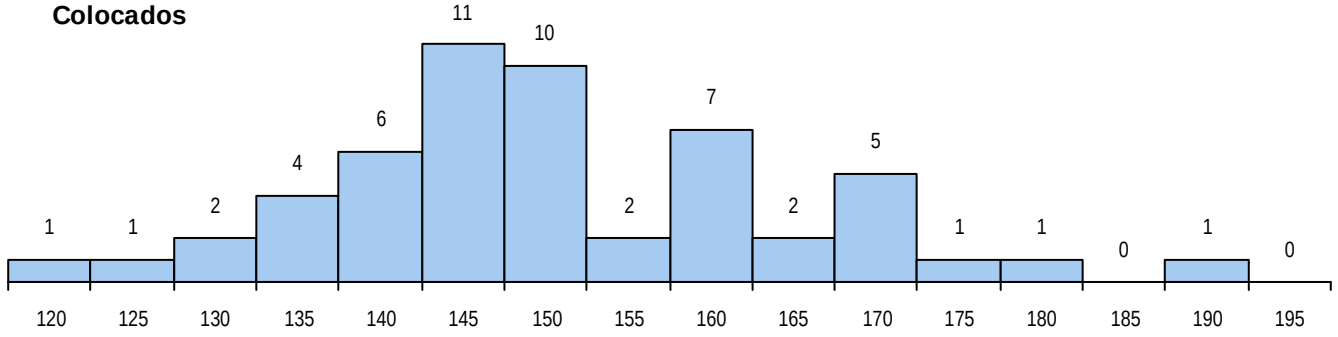

Estabelecimento: 1000 Universidade do Minho
Curso Superior: 9353 Educação
Licenciatura

OPÇÃO CANDIDATURA

Opção	Cands.	%	Cols.	%
1ª	30	17	20	43
2ª	24	14	8	17
3ª	36	21	8	17
4ª	38	22	5	11
5ª	22	13	4	9
6ª	25	14	2	4
Total	175		47	

ETAPA COLOCAÇÃO (contingente)

Etapa Colocação	Cands.	%	Cols.	%	Nota
1 Deficientes	1	1	0	0	
12 Emigrantes	2	1	0	0	
17 Geral	175	100	47	100	119,2
Total	178		47		

DISTRITO/CAE DE CANDIDATURA

Distrito Origem	Cands.	%	Cols.	%
Braga	136	78	39	83
Porto	23	13	6	13
Viana do Castelo	11	6	1	2
Aveiro	2	1	0	0
Évora	1	1	1	2
Castelo Branco	1	1	0	0
Bragança	1	1	0	0
Total	175		47	

SEXO DOS CANDIDATOS

Sexo	Cands.	%	Cols.	%
Masc.	34	19	10	21
Femin.	141	81	37	79
Total	175		47	

CURSO DO 12º ANO (15 mais frequentes)

Curso 12º ano	Cands.	%	Cols.	%
C62 Línguas e Humanidades	90	51	27	57
C60 Ciências e Tecnologias	43	25	9	19
C82 Recorrente - Línguas e Humanidade	10	6	2	4
C80 Recorrente - Ciências e Tecnologias	7	4	1	2
C64 Artes Visuais	4	2	2	4
966 Cursos EFA, Formações Modulares,	4	2	0	0
P28 Técnico de Comunicação - Marketin	3	2	1	2
C61 Ciências Socioeconómicas	2	1	1	2
P19 Técnico de Apoio Psicossocial	1	1	1	2
P47 Técnico de Energias Renováveis	1	1	1	2
P20 Técnico de Artes Gráficas	1	1	1	2
P01 Animador Sociocultural	1	1	1	2
A53 Animação e Gestão Desportiva (Port	1	1	0	0
P18 Técnico de Apoio à Infância	1	1	0	0
840 Agrupamento 4 / geral	1	1	0	0

MÉDIAS DOS COLOCADOS

Nota de candidatura	130,3
Prova de ingresso	124,0
Média do 12º ano	134,6
Média do 10º/11º ano	134,6

OPÇÕES EXCLUÍDAS

Nota candidatura (s/mínima)	0
Prova ingresso (não fez)	0
Prova ingresso (s/mínima)	2
Pré-requisito (não fez)	0

DISTRIBUIÇÕES DE NOTAS DE CANDIDATURA

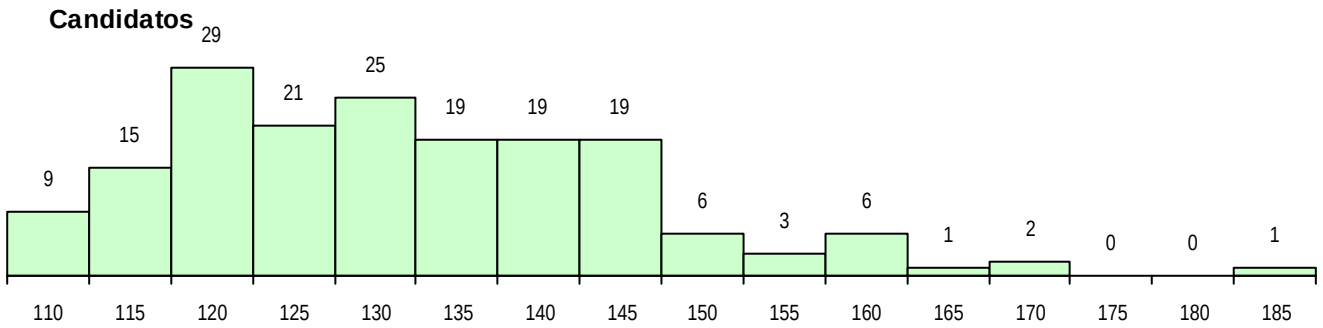

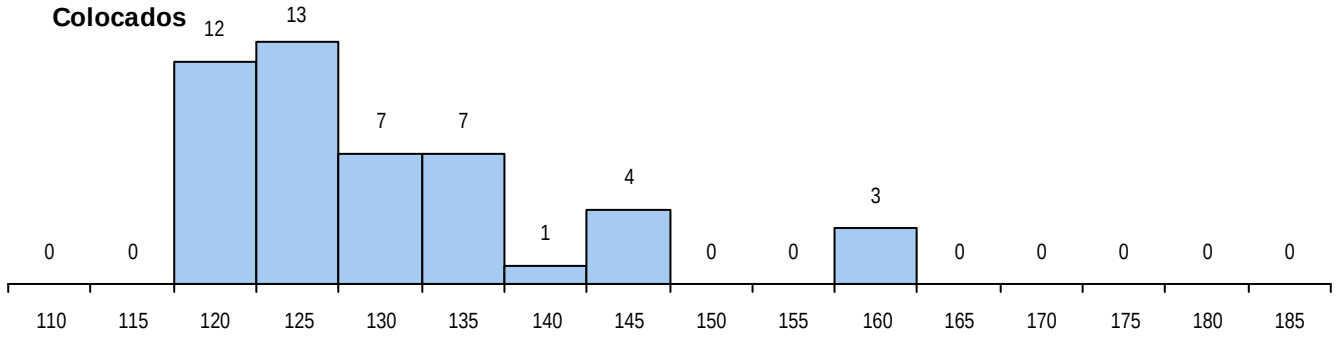

Estabelecimento: 1000 Universidade do Minho
Curso Superior: 9358 Engenharia Biológica
Mestrado Integrado

OPÇÃO CANDIDATURA

Opção	Cands.	%	Cols.	%
1ª	14	10	14	41
2ª	27	20	12	35
3ª	23	17	5	15
4ª	30	22	2	6
5ª	20	15	1	3
6ª	20	15	0	0
Total	134		34	

ETAPA COLOCAÇÃO (contingente)

Etapa Colocação	Cands.	%	Cols.	%	Nota
8 Madeira 1	1	1	0	0	
12 Emigrantes	2	1	0	0	
17 Geral	134	100	34	100	122,6
Total	137		34		

DISTRITO/CAE DE CANDIDATURA

Distrito Origem	Cands.	%	Cols.	%
Braga	90	67	23	68
Porto	15	11	4	12
Viana do Castelo	11	8	3	9
Lisboa	7	5	2	6
Leiria	3	2	0	0
Vila Real	2	1	1	3
R. A. Madeira	1	1	0	0
Guarda	1	1	0	0
Faro	1	1	0	0
Coimbra	1	1	1	3
Bragança	1	1	0	0
Aveiro	1	1	0	0
Total	134		34	

SEXO DOS CANDIDATOS

Sexo	Cands.	%	Cols.	%
Masc.	33	25	6	18
Femin.	101	75	28	82
Total	134		34	

CURSO DO 12º ANO (15 mais frequentes)

Curso 12º ano	Cands.	%	Cols.	%
C60 Ciências e Tecnologias	133	99	33	97
678 Química Industrial e Ambiental (Port.	1	1	1	3

MÉDIAS DOS COLOCADOS

Nota de candidatura	145,8
Prova de ingresso	129,5
Média do 12º ano	156,6
Média do 10º/11º ano	156,6

OPÇÕES EXCLUÍDAS

Nota candidatura (s/mínima)	0
Prova ingresso (não fez)	1
Prova ingresso (s/mínima)	0
Pré-requisito (não fez)	0

DISTRIBUIÇÕES DE NOTAS DE CANDIDATURA

Candidatos

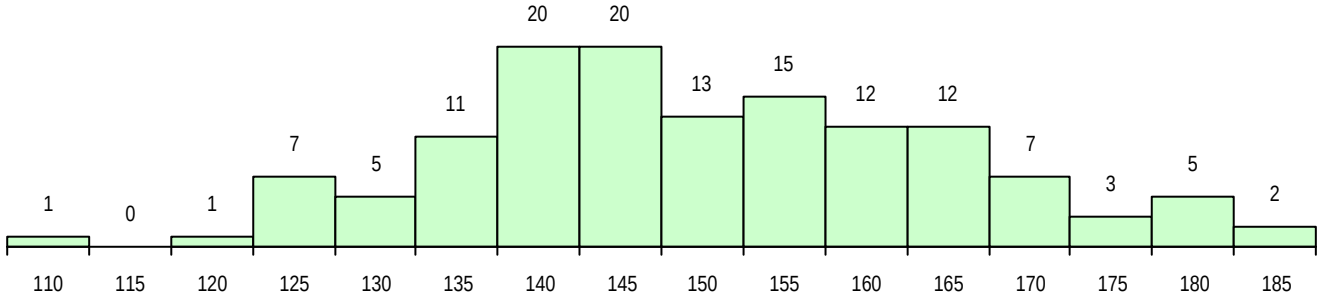

Colocados

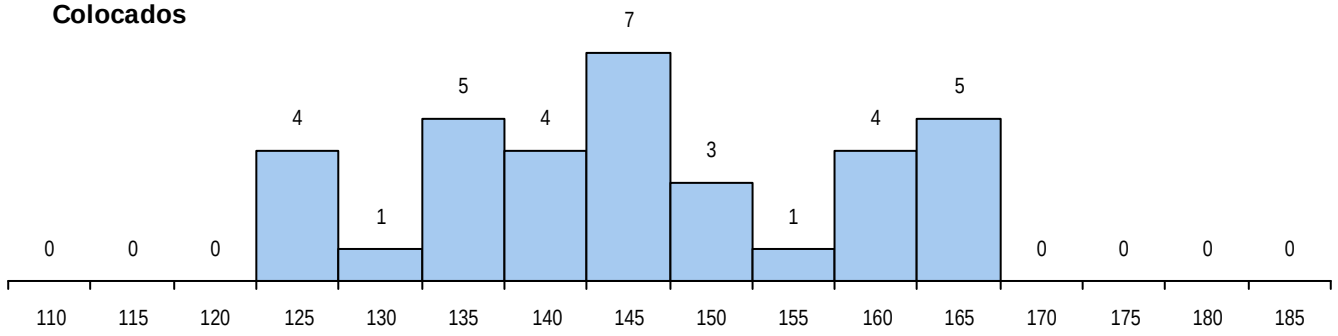

Estabelecimento: 1000 Universidade do Minho
Curso Superior: 9359 Engenharia Biomédica
Mestrado Integrado

OPÇÃO CANDIDATURA

Opção	Cands.	%	Cols.	%
1ª	63	18	19	29
2ª	71	20	16	25
3ª	62	18	5	8
4ª	60	17	5	8
5ª	55	16	3	5
6ª	42	12	17	26
Total	353		65	

SEXO DOS CANDIDATOS

Sexo	Cands.	%	Cols.	%
Masc.	122	35	27	42
Femin.	231	65	38	58
Total	353		65	

MÉDIAS DOS COLOCADOS

Nota de candidatura	175,7
Prova de ingresso	167,5
Média do 12º ano	181,1
Média do 10º/11º ano	181,1

OPÇÕES EXCLUÍDAS

Nota candidatura (s/mínima)	0
Prova ingresso (não fez)	1
Prova ingresso (s/mínima)	0
Pré-requisito (não fez)	0

ETAPA COLOCAÇÃO (contingente)

Etapa Colocação	Cands.	%	Cols.	%	Nota
1 Deficientes	1	0	0	0	
4 Açores 1	1	0	0	0	
8 Madeira 1	11	3	2	3	155,6
12 Emigrantes	2	1	0	0	
17 Geral	353	100	63	97	170,2
Total	368		65		

CURSO DO 12º ANO (15 mais frequentes)

Curso 12º ano	Cands.	%	Cols.	%
C60 Ciências e Tecnologias	345	98	62	95
940 Escolas estrangeiras em Portugal	2	1	2	3
A03 Biotecnologia (VC) (Port. 941/2009)	1	0	1	2
950 Equivalências Estrangeiras (Decreto	1	0	0	0
G80 Cursos profissionais das EP anterior	1	0	0	0
C62 Línguas e Humanidades	1	0	0	0
C61 Ciências Socioeconómicas	1	0	0	0
A05 Animação Sociodesportiva (VC) (Por	1	0	0	0

DISTRITO/CAE DE CANDIDATURA

Distrito Origem	Cands.	%	Cols.	%
Braga	167	47	25	38
Porto	88	25	19	29
Viana do Castelo	38	11	10	15
Vila Real	17	5	5	8
R. A. Madeira	11	3	2	3
Leiria	6	2	1	2
Bragança	6	2	2	3
Viseu	5	1	1	2
Aveiro	5	1	0	0
Lisboa	4	1	0	0
Santarém	3	1	0	0
Coimbra	2	1	0	0
R. A. Açores	1	0	0	0
Total	353		65	

DISTRIBUIÇÕES DE NOTAS DE CANDIDATURA

Candidatos

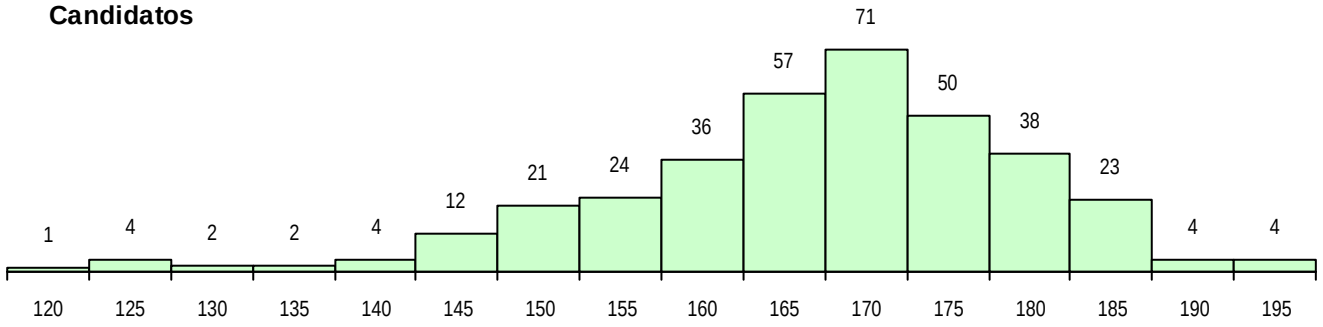

Colocados

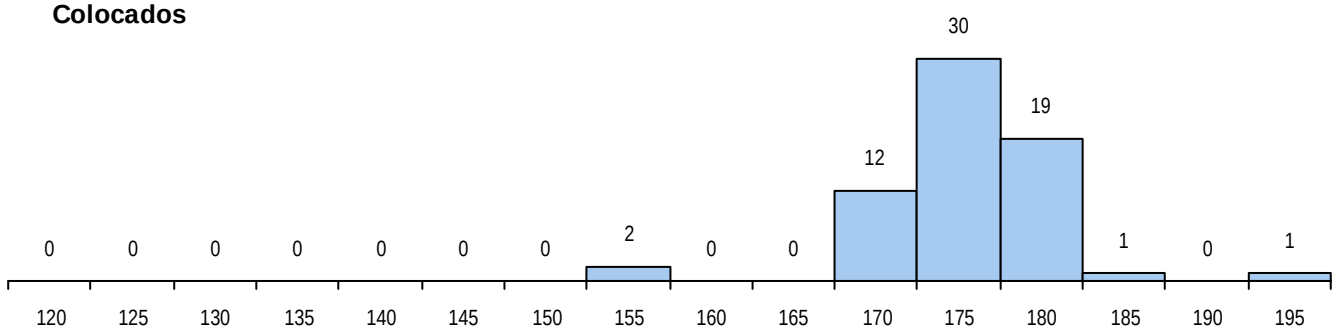

Estabelecimento: 1000 Universidade do Minho
Curso Superior: 9360 Engenharia Civil
Mestrado Integrado

OPÇÃO CANDIDATURA

Opção	Cands.	%	Cols.	%
1ª	7	11	7	54
2ª	8	13	2	15
3ª	10	16	0	0
4ª	13	20	3	23
5ª	12	19	1	8
6ª	14	22	0	0
Total	64		13	

ETAPA COLOCAÇÃO (contingente)

Etapa Colocação	Cands.	%	Cols.	%	Nota
17 Geral	64	100	13	100	118,2
Total	64		13		

DISTRITO/CAE DE CANDIDATURA

Distrito Origem	Cands.	%	Cols.	%
Braga	45	70	12	92
Porto	10	16	1	8
Viana do Castelo	3	5	0	0
Castelo Branco	2	3	0	0
Vila Real	1	2	0	0
Setúbal	1	2	0	0
Évora	1	2	0	0
Aveiro	1	2	0	0
Total	64		13	

SEXO DOS CANDIDATOS

Sexo	Cands.	%	Cols.	%
Masc.	43	67	9	69
Femin.	21	33	4	31
Total	64		13	

CURSO DO 12º ANO (15 mais frequentes)

Curso 12º ano	Cands.	%	Cols.	%
C60 Ciências e Tecnologias	62	97	13	100
950 Equivalências Estrangeiras (Decreto	1	2	0	0
A07 Eletrotecnia e Automação (VC) (Port	1	2	0	0

MÉDIAS DOS COLOCADOS

Nota de candidatura	134,3
Prova de ingresso	119,1
Média do 12º ano	144,4
Média do 10º/11º ano	144,4

OPÇÕES EXCLUÍDAS

Nota candidatura (s/mínima)	0
Prova ingresso (não fez)	2
Prova ingresso (s/mínima)	0
Pré-requisito (não fez)	0

DISTRIBUIÇÕES DE NOTAS DE CANDIDATURA

Candidatos

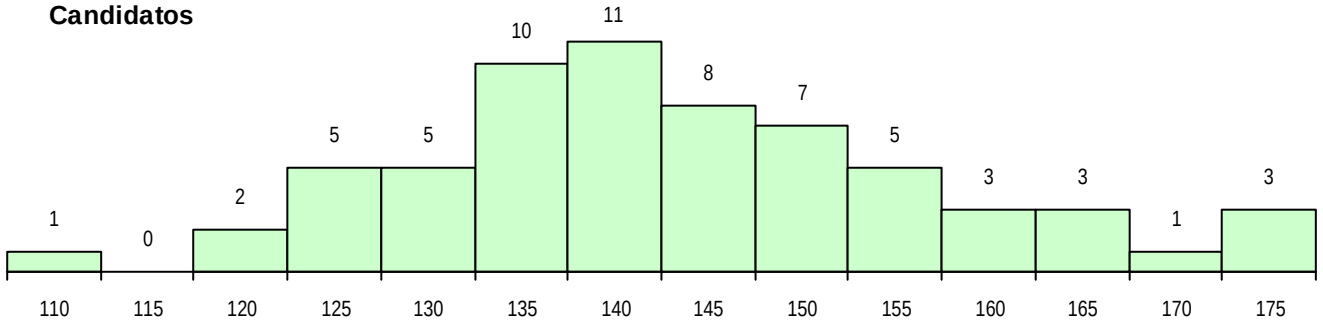

Colocados

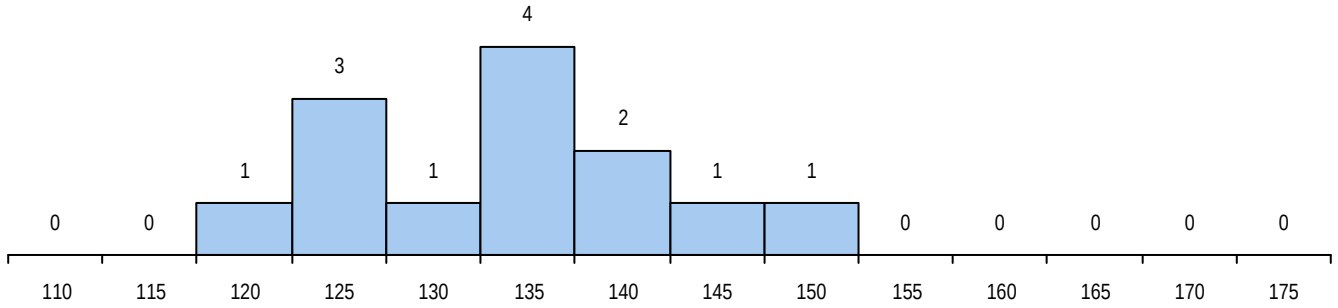

Estabelecimento: 1000 Universidade do Minho
Curso Superior: 9363 Engenharia de Materiais
Mestrado Integrado

OPÇÃO CANDIDATURA

Opção	Cands.	%	Cols.	%
1ª	8	7	6	27
2ª	16	14	7	32
3ª	24	21	6	27
4ª	19	16	1	5
5ª	23	20	0	0
6ª	26	22	2	9
Total	116		22	

ETAPA COLOCAÇÃO (contingente)

Etapa Colocação	Cands.	%	Cols.	%	Nota
4 Açores 1	1	1	1	5	116,6
8 Madeira 1	1	1	0	0	
17 Geral	116	100	21	95	136,2
Total	118		22		

DISTRITO/CAE DE CANDIDATURA

Distrito Origem	Cands.	%	Cols.	%
Braga	94	81	19	86
Porto	9	8	1	5
Aveiro	5	4	1	5
Vila Real	2	2	0	0
Viana do Castelo	2	2	0	0
R. A. Madeira	1	1	0	0
R. A. Açores	1	1	1	5
Leiria	1	1	0	0
Faro	1	1	0	0
Total	116		22	

SEXO DOS CANDIDATOS

Sexo	Cands.	%	Cols.	%
Masc.	63	54	11	50
Femin.	53	46	11	50
Total	116		22	

CURSO DO 12º ANO (15 mais frequentes)

Curso 12º ano	Cands.	%	Cols.	%
C60 Ciências e Tecnologias	115	99	22	100
C80 Recorrente - Ciências e Tecnologias	1	1	0	0

MÉDIAS DOS COLOCADOS

Nota de candidatura	147,0
Prova de ingresso	131,3
Média do 12º ano	157,5
Média do 10º/11º ano	157,5

OPÇÕES EXCLUÍDAS

Nota candidatura (s/mínima)	0
Prova ingresso (não fez)	1
Prova ingresso (s/mínima)	0
Pré-requisito (não fez)	0

DISTRIBUIÇÕES DE NOTAS DE CANDIDATURA

Candidatos

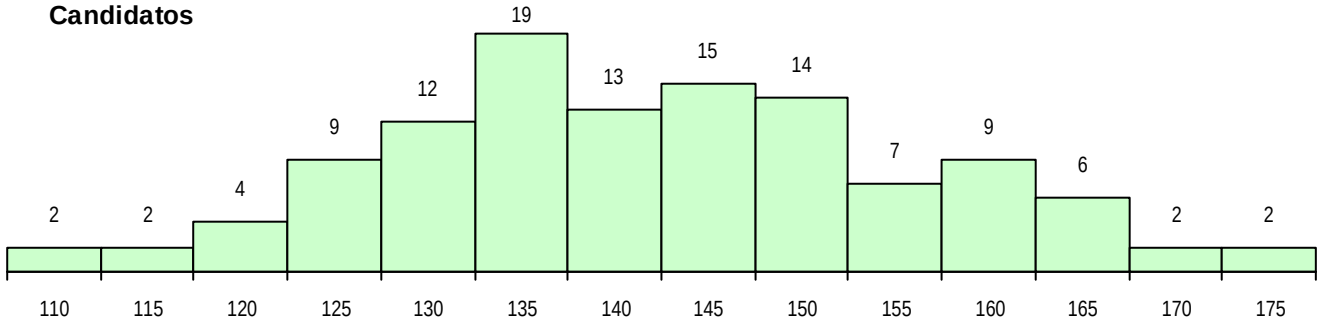

Colocados

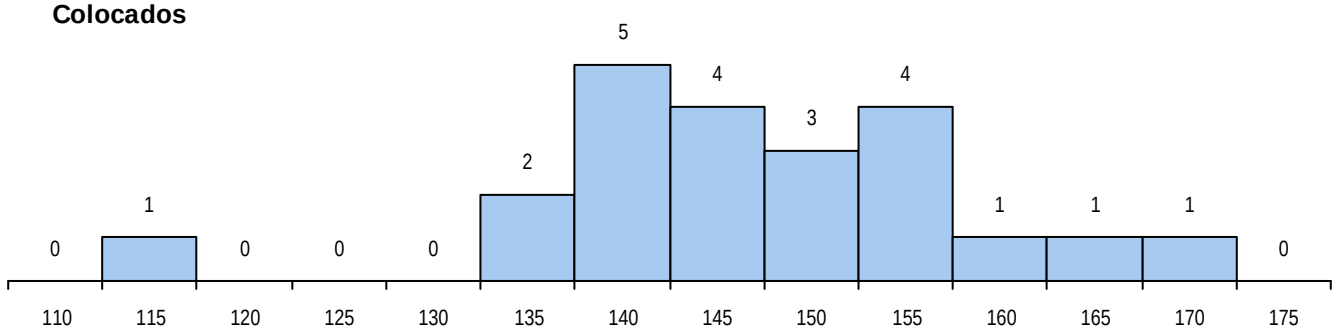

Estabelecimento: 1000 Universidade do Minho
Curso Superior: 9364 Engenharia de Polímeros
Mestrado Integrado

OPÇÃO CANDIDATURA

Opção	Cands.	%	Cols.	%
1ª	15	14	15	48
2ª	16	15	7	23
3ª	16	15	3	10
4ª	22	20	3	10
5ª	25	23	2	6
6ª	15	14	1	3
Total	109		31	

ETAPA COLOCAÇÃO (contingente)

Etapa Colocação	Cands.	%	Cols.	%	Nota
8 Madeira 1	1	1	0	0	
17 Geral	109	100	31	100	108,2
Total	110		31		

DISTRITO/CAE DE CANDIDATURA

Distrito Origem	Cands.	%	Cols.	%
Braga	90	83	26	84
Porto	8	7	3	10
Viana do Castelo	4	4	0	0
Aveiro	3	3	1	3
Vila Real	2	2	1	3
R. A. Madeira	1	1	0	0
Santarém	1	1	0	0
Total	109		31	

SEXO DOS CANDIDATOS

Sexo	Cands.	%	Cols.	%
Masc.	62	57	23	74
Femin.	47	43	8	26
Total	109		31	

CURSO DO 12º ANO (15 mais frequentes)

Curso 12º ano	Cands.	%	Cols.	%
C60 Ciências e Tecnologias	108	99	31	100
C80 Recorrente - Ciências e Tecnologias	1	1	0	0

MÉDIAS DOS COLOCADOS

Nota de candidatura	133,9
Prova de ingresso	119,7
Média do 12º ano	143,4
Média do 10º/11º ano	143,4

OPÇÕES EXCLUÍDAS

Nota candidatura (s/mínima)	0
Prova ingresso (não fez)	2
Prova ingresso (s/mínima)	0
Pré-requisito (não fez)	0

DISTRIBUIÇÕES DE NOTAS DE CANDIDATURA

Candidatos

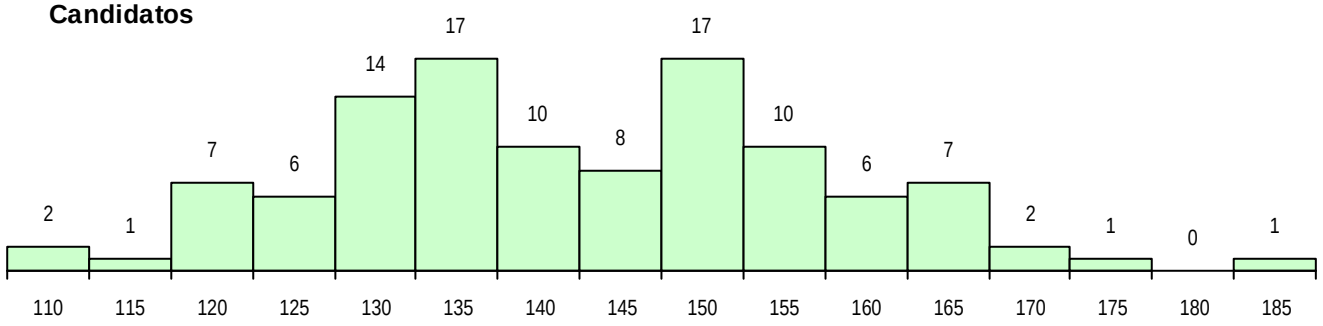

Colocados

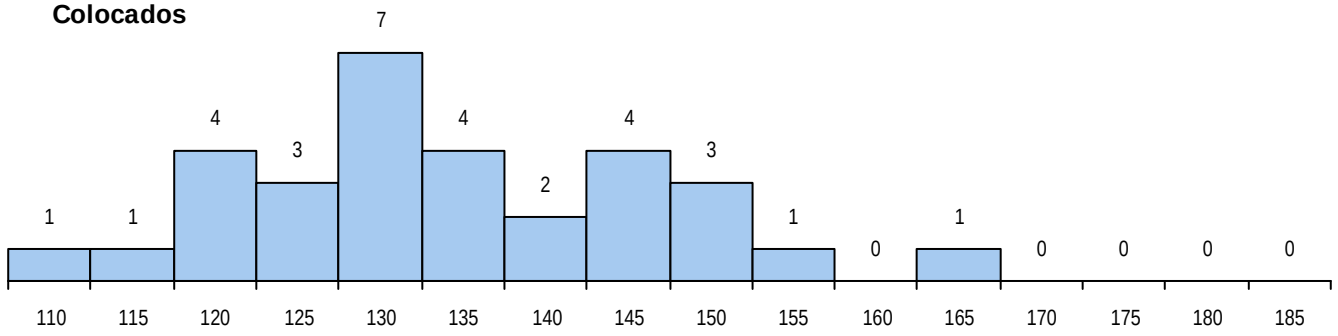

Estabelecimento: 1000 Universidade do Minho

Curso Superior: 9366 Engenharia Eletrónica Industrial e Computadores

Mestrado Integrado

OPÇÃO CANDIDATURA

Opção	Cands.	%	Cols.	%
1ª	39	13	34	43
2ª	60	20	29	36
3ª	68	23	6	8
4ª	64	22	8	10
5ª	38	13	1	1
6ª	27	9	2	3
Total	296		80	

ETAPA COLOCAÇÃO (contingente)

Etapa Colocação	Cands.	%	Cols.	%	Nota
1 Deficientes	2	1	0	0	
8 Madeira 1	2	1	0	0	
12 Emigrantes	1	0	0	0	
17 Geral	296	100	80	100	129,4
Total	301		80		

DISTRITO/CAE DE CANDIDATURA

Distrito Origem	Cands.	%	Cols.	%
Braga	183	62	56	70
Porto	68	23	14	18
Viana do Castelo	21	7	9	11
Vila Real	5	2	1	1
Aveiro	5	2	0	0
Viseu	3	1	0	0
Coimbra	3	1	0	0
R. A. Madeira	2	1	0	0
Lisboa	2	1	0	0
R. A. Açores	1	0	0	0
Leiria	1	0	0	0
Guarda	1	0	0	0
Évora	1	0	0	0
Total	296		80	

SEXO DOS CANDIDATOS

Sexo	Cands.	%	Cols.	%
Masc.	264	89	70	88
Femin.	32	11	10	13
Total	296		80	

CURSO DO 12º ANO (15 mais frequentes)

Curso 12º ano	Cands.	%	Cols.	%
C60 Ciências e Tecnologias	290	98	80	100
810 Agrupamento 1 / geral	1	0	0	0
G80 Cursos profissionais das EP anterior	1	0	0	0
C80 Recorrente - Ciências e Tecnologias	1	0	0	0
A55 Eletrónica e Telecomunicações (Port	1	0	0	0
A54 Eletrónica Industrial e Automação (P	1	0	0	0
A07 Eletrotecnia e Automação (VC) (Port	1	0	0	0

MÉDIAS DOS COLOCADOS

Nota de candidatura	146,5
Prova de ingresso	132,6
Média do 12º ano	155,8
Média do 10º/11º ano	155,8

OPÇÕES EXCLUÍDAS

Nota candidatura (s/mínima)	0
Prova ingresso (não fez)	4
Prova ingresso (s/mínima)	0
Pré-requisito (não fez)	0

DISTRIBUIÇÕES DE NOTAS DE CANDIDATURA

Candidatos

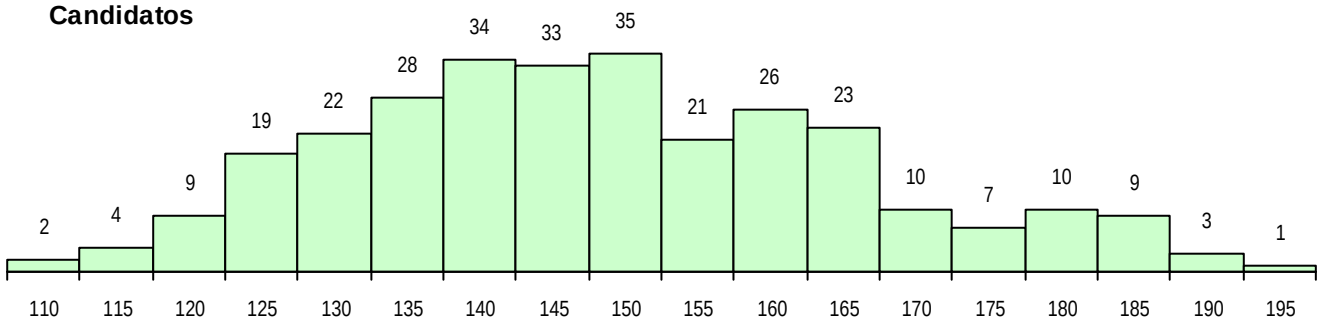

Colocados

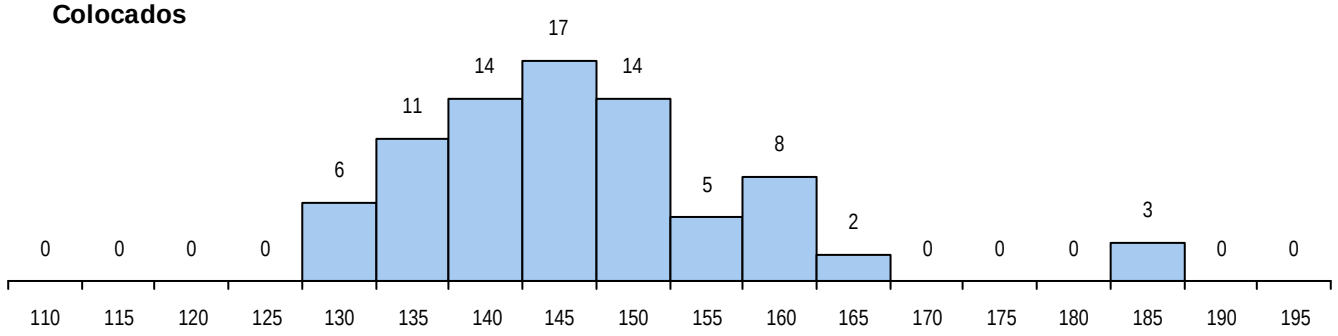

Estabelecimento: 1000 Universidade do Minho
Curso Superior: 9368 Engenharia Física
Mestrado Integrado

OPÇÃO CANDIDATURA

Opção	Cands.	%	Cols.	%
1ª	16	14	15	60
2ª	21	18	4	16
3ª	22	19	4	16
4ª	22	19	1	4
5ª	19	16	1	4
6ª	16	14	0	0
Total	116		25	

ETAPA COLOCAÇÃO (contingente)

Etapa Colocação	Cands.	%	Cols.	%	Nota
4 Açores 1	1	1	0	0	
8 Madeira 1	3	3	1	4	131,6
12 Emigrantes	1	1	0	0	
17 Geral	116	100	24	96	130,4
Total	121		25		

DISTRITO/CAE DE CANDIDATURA

Distrito Origem	Cands.	%	Cols.	%
Braga	77	66	20	80
Porto	15	13	1	4
Viana do Castelo	7	6	1	4
R. A. Madeira	4	3	1	4
Lisboa	3	3	1	4
Vila Real	2	2	1	4
R. A. Açores	1	1	0	0
Setúbal	1	1	0	0
Santarém	1	1	0	0
Leiria	1	1	0	0
Faro	1	1	0	0
Castelo Branco	1	1	0	0
Bragança	1	1	0	0
Aveiro	1	1	0	0
Total	116		25	

SEXO DOS CANDIDATOS

Sexo	Cands.	%	Cols.	%
Masc.	85	73	21	84
Femin.	31	27	4	16
Total	116		25	

CURSO DO 12º ANO (15 mais frequentes)

Curso 12º ano	Cands.	%	Cols.	%
C60 Ciências e Tecnologias	113	97	25	100
810 Agrupamento 1 / geral	1	1	0	0
940 Escolas estrangeiras em Portugal	1	1	0	0
900 Emigrantes	1	1	0	0

MÉDIAS DOS COLOCADOS

Nota de candidatura	155,3
Prova de ingresso	143,0
Média do 12º ano	163,5
Média do 10º/11º ano	163,5

OPÇÕES EXCLUÍDAS

Nota candidatura (s/mínima)	0
Prova ingresso (não fez)	0
Prova ingresso (s/mínima)	0
Pré-requisito (não fez)	0

DISTRIBUIÇÕES DE NOTAS DE CANDIDATURA

Candidatos

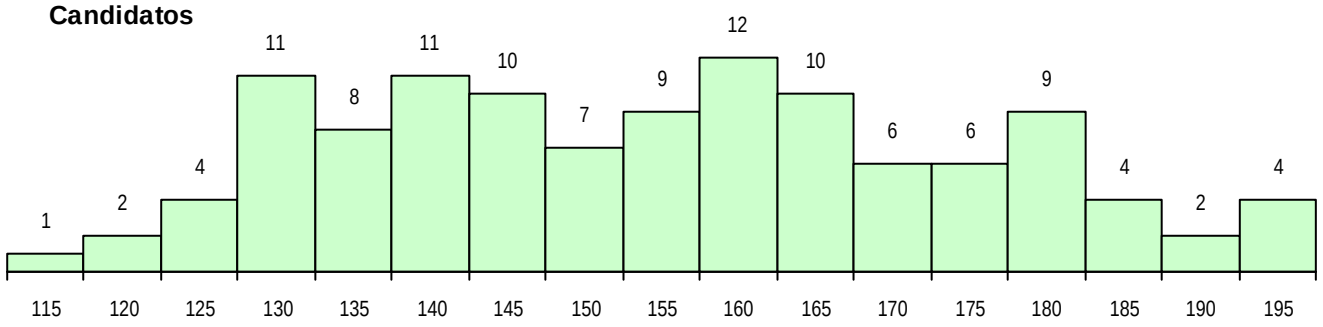

Colocados

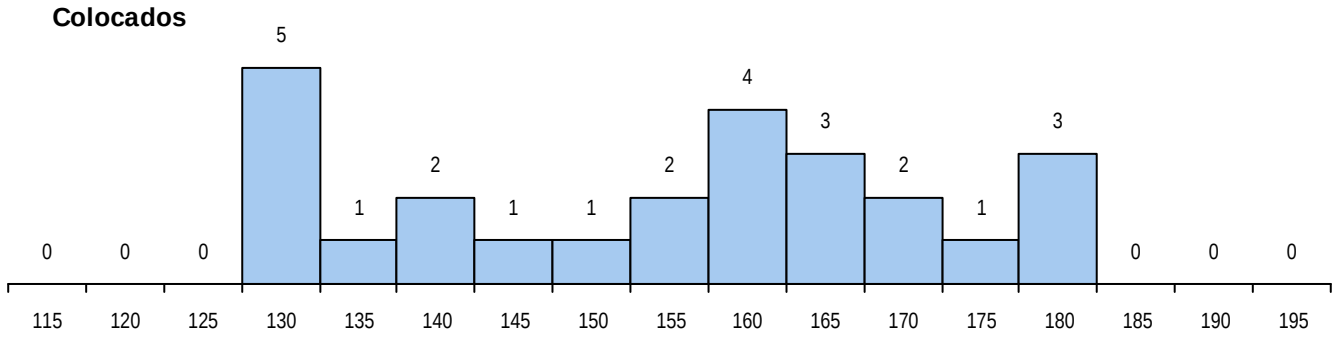

Estabelecimento: 1000 Universidade do Minho
Curso Superior: 9369 Engenharia Mecânica
Mestrado Integrado

OPÇÃO CANDIDATURA

Opção	Cands.	%	Cols.	%
1ª	73	14	23	29
2ª	113	22	37	46
3ª	100	20	13	16
4ª	103	20	6	8
5ª	70	14	1	1
6ª	48	9	0	0
Total	507		80	

SEXO DOS CANDIDATOS

Sexo	Cands.	%	Cols.	%
Masc.	417	82	67	84
Femin.	90	18	13	16
Total	507		80	

MÉDIAS DOS COLOCADOS

Nota de candidatura	160,3
Prova de ingresso	150,8
Média do 12º ano	166,7
Média do 10º/11º ano	166,7

OPÇÕES EXCLUÍDAS

Nota candidatura (s/mínima)	0
Prova ingresso (não fez)	2
Prova ingresso (s/mínima)	0
Pré-requisito (não fez)	0

ETAPA COLOCAÇÃO (contingente)

Etapa Colocação	Cands.	%	Cols.	%	Nota
1 Deficientes	3	1	1	1	147,6
8 Madeira 1	6	1	1	1	123,0
12 Emigrantes	1	0	1	1	118,0
17 Geral	507	100	77	96	153,0
Total	517		80		

CURSO DO 12º ANO (15 mais frequentes)

Curso 12º ano	Cands.	%	Cols.	%
C60 Ciências e Tecnologias	498	98	79	99
940 Escolas estrangeiras em Portugal	3	1	0	0
A07 Eletrotecnia e Automação (VC) (Port	2	0	0	0
900 Emigrantes	1	0	1	1
950 Equivalências Estrangeiras (Decreto	1	0	0	0
A03 Biotecnologia (VC) (Port. 941/2009)	1	0	0	0
A01 Química, Ambiente e Qualidade (VC	1	0	0	0

DISTRITO/CAE DE CANDIDATURA

Distrito Origem	Cands.	%	Cols.	%
Braga	260	51	46	57
Porto	141	28	19	24
Viana do Castelo	41	8	9	11
Aveiro	14	3	2	3
Vila Real	9	2	2	3
R. A. Madeira	8	2	1	1
Viseu	8	2	0	0
Bragança	8	2	1	1
Lisboa	6	1	0	0
Leiria	3	1	0	0
R. A. Açores	2	0	0	0
Setúbal	2	0	0	0
Guarda	2	0	0	0
Faro	2	0	0	0
Castelo Branco	1	0	0	0
Total	507		80	

DISTRIBUIÇÕES DE NOTAS DE CANDIDATURA

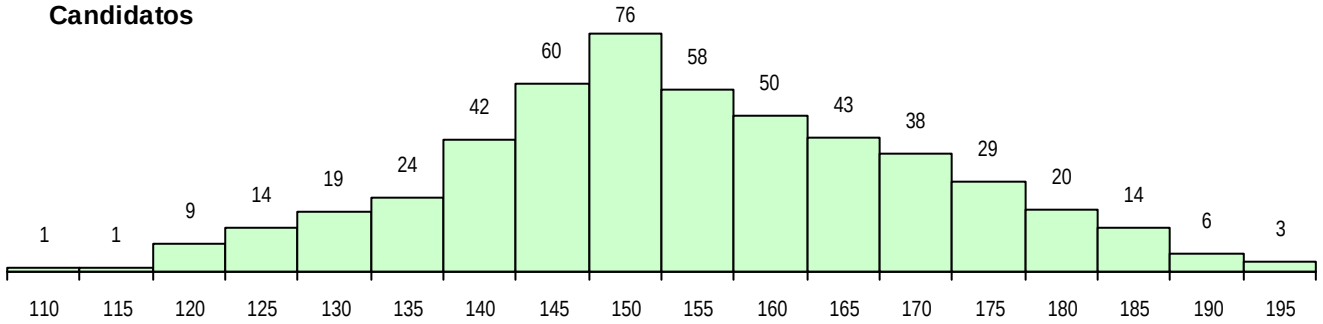

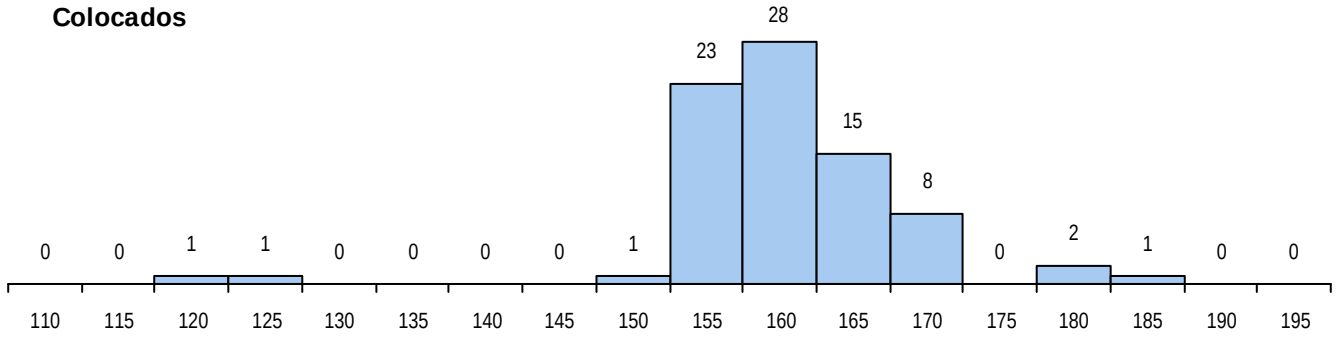

Estabelecimento: 1000 Universidade do Minho
Curso Superior: 9371 Engenharia Têxtil
Mestrado Integrado

OPÇÃO CANDIDATURA

Opção	Cands.	%	Cols.	%
1ª	6	13	6	60
2ª	8	17	4	40
3ª	9	19	0	0
4ª	8	17	0	0
5ª	6	13	0	0
6ª	10	21	0	0
Total	47		10	

ETAPA COLOCAÇÃO (contingente)

Etapa Colocação	Cands.	%	Cols.	%	Nota
17 Geral	47	100	10	100	134,6
Total	47		10		

DISTRITO/CAE DE CANDIDATURA

Distrito Origem	Cands.	%	Cols.	%
Braga	34	72	4	40
Vila Real	3	6	0	0
Porto	3	6	3	30
Aveiro	3	6	1	10
Viseu	2	4	2	20
Viana do Castelo	1	2	0	0
Guarda	1	2	0	0
Total	47		10	

SEXO DOS CANDIDATOS

Sexo	Cands.	%	Cols.	%
Masc.	21	45	4	40
Femin.	26	55	6	60
Total	47		10	

CURSO DO 12º ANO (15 mais frequentes)

Curso 12º ano	Cands.	%	Cols.	%
C60 Ciências e Tecnologias	47	100	10	100

MÉDIAS DOS COLOCADOS

Nota de candidatura	151,3
Prova de ingresso	133,3
Média do 12º ano	163,3
Média do 10º/11º ano	163,3

OPÇÕES EXCLUÍDAS

Nota candidatura (s/mínima)	0
Prova ingresso (não fez)	0
Prova ingresso (s/mínima)	0
Pré-requisito (não fez)	0

DISTRIBUIÇÕES DE NOTAS DE CANDIDATURA

Candidatos

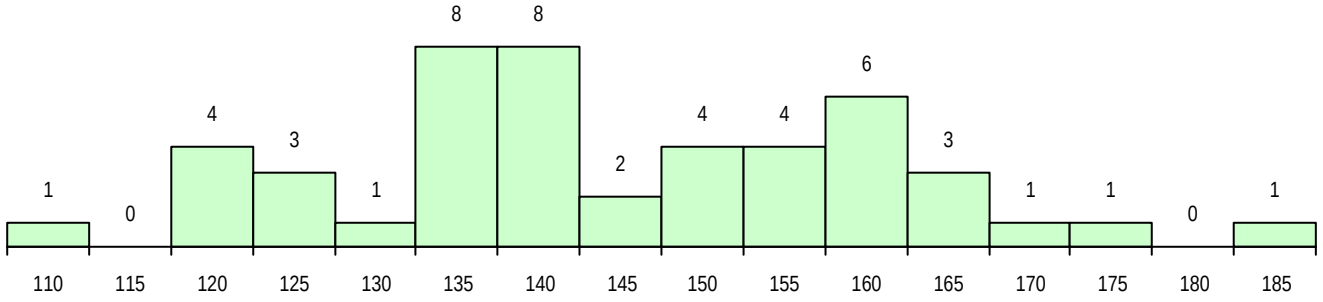

Colocados

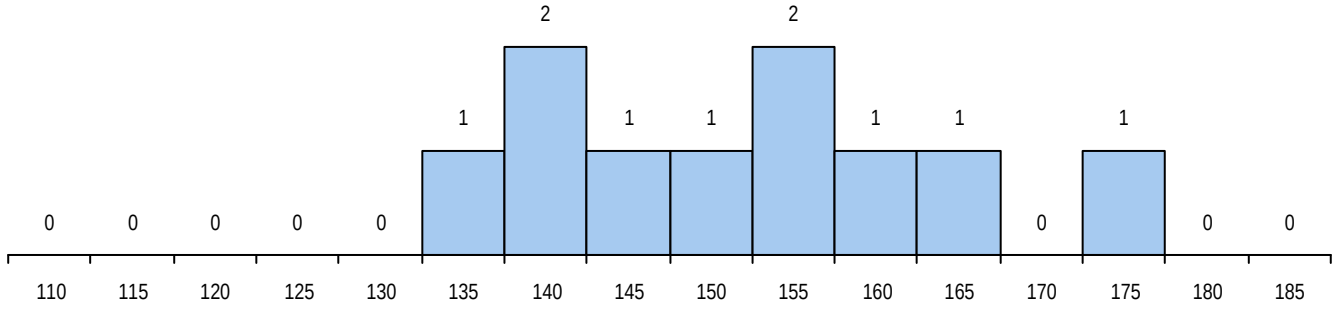

Estabelecimento: 1000 Universidade do Minho
Curso Superior: 9379 Ciências do Ambiente
Licenciatura

OPÇÃO CANDIDATURA

Opção	Cands.	%	Cols.	%
1ª	27	15	19	54
2ª	31	17	6	17
3ª	29	16	5	14
4ª	37	20	4	11
5ª	29	16	1	3
6ª	31	17	0	0
Total	184		35	

ETAPA COLOCAÇÃO (contingente)

Etapa Colocação	Cands.	%	Cols.	%	Nota
1 Deficientes	2	1	0	0	
8 Madeira 1	1	1	0	0	
17 Geral	184	100	35	100	118,6
Total	187		35		

DISTRITO/CAE DE CANDIDATURA

Distrito Origem	Cands.	%	Cols.	%
Braga	141	77	28	80
Porto	29	16	5	14
Aveiro	4	2	0	0
Vila Real	3	2	1	3
Leiria	2	1	0	0
R. A. Madeira	1	1	0	0
Viseu	1	1	0	0
Viana do Castelo	1	1	0	0
Lisboa	1	1	0	0
Castelo Branco	1	1	1	3
Total	184		35	

SEXO DOS CANDIDATOS

Sexo	Cands.	%	Cols.	%
Masc.	93	51	22	63
Femin.	91	49	13	37
Total	184		35	

CURSO DO 12º ANO (15 mais frequentes)

Curso 12º ano	Cands.	%	Cols.	%
C60 Ciências e Tecnologias	111	60	21	60
C62 Línguas e Humanidades	33	18	6	17
C82 Recorrente - Línguas e Humanidade	12	7	3	9
C80 Recorrente - Ciências e Tecnologias	8	4	0	0
C81 Recorrente - Ciências Socioeconómi	4	2	3	9
C61 Ciências Socioeconómicas	2	1	1	3
P84 Técnico de Serviços Jurídicos	2	1	0	0
P91 Técnico de Turismo	2	1	0	0
001 1.º curso	1	1	1	3
P28 Técnico de Comunicação - Marketin	1	1	0	0
P20 Técnico de Artes Gráficas	1	1	0	0
P16 Técnico de Análise Laboratorial	1	1	0	0
P14 Técnico de Multimédia	1	1	0	0
950 Equivalências Estrangeiras (Decreto	1	1	0	0
P55 Técnico de Gestão do Ambiente	1	1	0	0

MÉDIAS DOS COLOCADOS

Nota de candidatura	129,9
Prova de ingresso	118,2
Média do 12º ano	138,2
Média do 10º/11º ano	137,3

OPÇÕES EXCLUÍDAS

Nota candidatura (s/mínima)	0
Prova ingresso (não fez)	1
Prova ingresso (s/mínima)	0
Pré-requisito (não fez)	0

DISTRIBUIÇÕES DE NOTAS DE CANDIDATURA

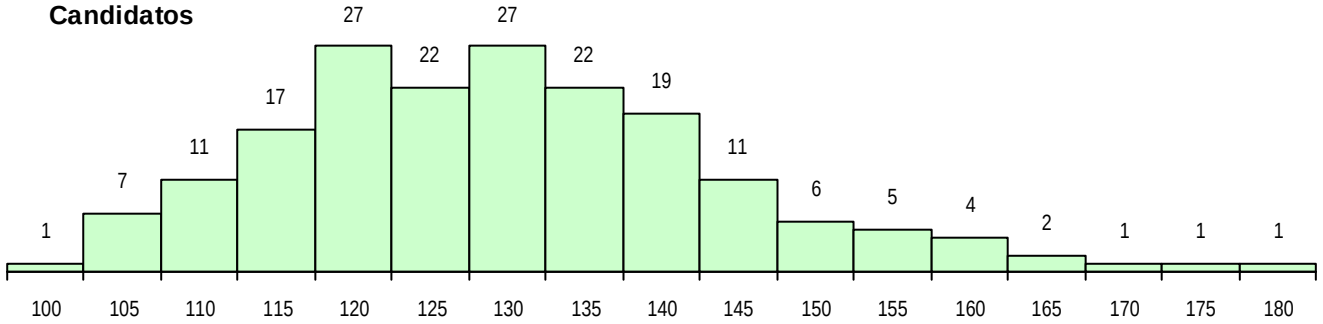

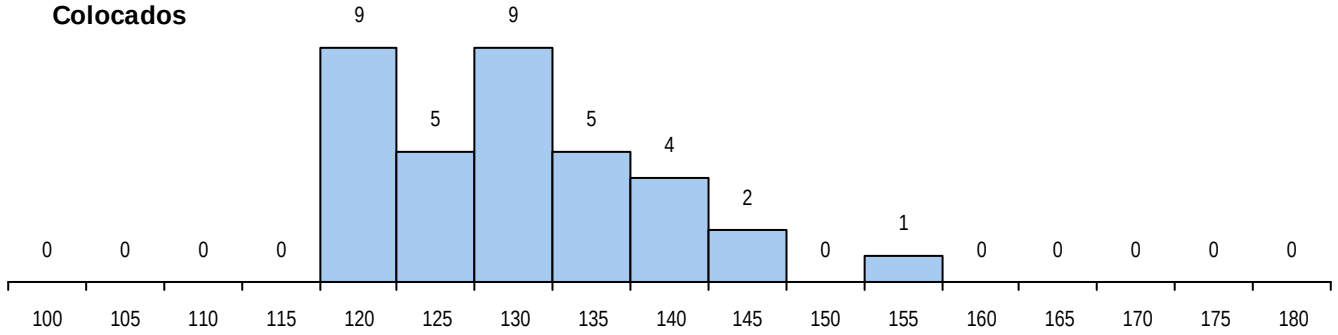

Estabelecimento: 1000 Universidade do Minho
Curso Superior: 9381 Estatística Aplicada
Licenciatura

OPÇÃO CANDIDATURA

Opção	Cands.	%	Cols.	%
1ª	10	10	4	20
2ª	11	11	5	25
3ª	19	19	4	20
4ª	19	19	4	20
5ª	15	15	1	5
6ª	26	26	2	10
Total	100		20	

ETAPA COLOCAÇÃO (contingente)

Etapa Colocação	Cands.	%	Cols.	%	Nota
1 Deficientes	1	1	0	0	
17 Geral	100	100	20	100	124,4
Total	101		20		

DISTRITO/CAE DE CANDIDATURA

Distrito Origem	Cands.	%	Cols.	%
Braga	88	88	18	90
Porto	4	4	0	0
Viana do Castelo	3	3	1	5
Vila Real	2	2	0	0
Viseu	1	1	0	0
Coimbra	1	1	0	0
Bragança	1	1	1	5
Total	100		20	

SEXO DOS CANDIDATOS

Sexo	Cands.	%	Cols.	%
Masc.	33	33	5	25
Femin.	67	67	15	75
Total	100		20	

CURSO DO 12º ANO (15 mais frequentes)

Curso 12º ano	Cands.	%	Cols.	%
C60 Ciências e Tecnologias	84	84	17	85
C61 Ciências Socioeconómicas	12	12	3	15
C80 Recorrente - Ciências e Tecnologias	2	2	0	0
C81 Recorrente - Ciências Socioeconómi	1	1	0	0
060 Ciências e Tecnologias (DL 74/2004	1	1	0	0

MÉDIAS DOS COLOCADOS

Nota de candidatura	140,0
Prova de ingresso	133,2
Média do 12º ano	144,6
Média do 10º/11º ano	144,6

OPÇÕES EXCLUÍDAS

Nota candidatura (s/mínima)	0
Prova ingresso (não fez)	0
Prova ingresso (s/mínima)	0
Pré-requisito (não fez)	0

DISTRIBUIÇÕES DE NOTAS DE CANDIDATURA

Candidatos

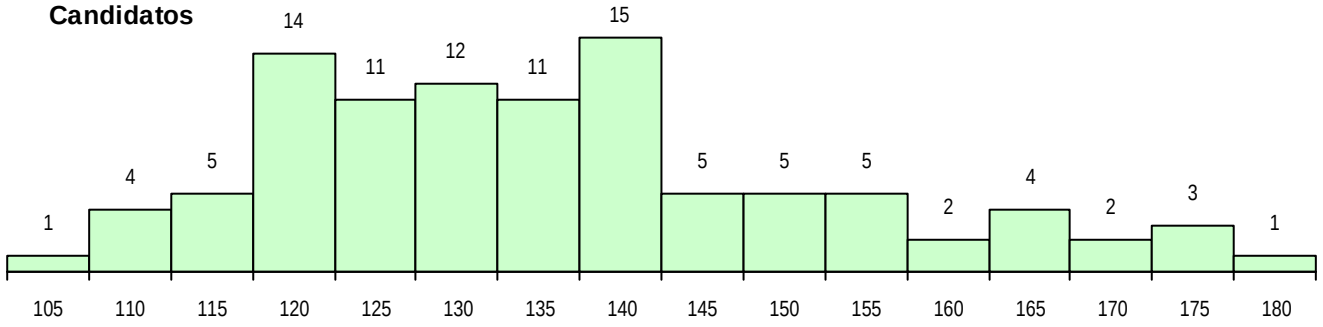

Colocados

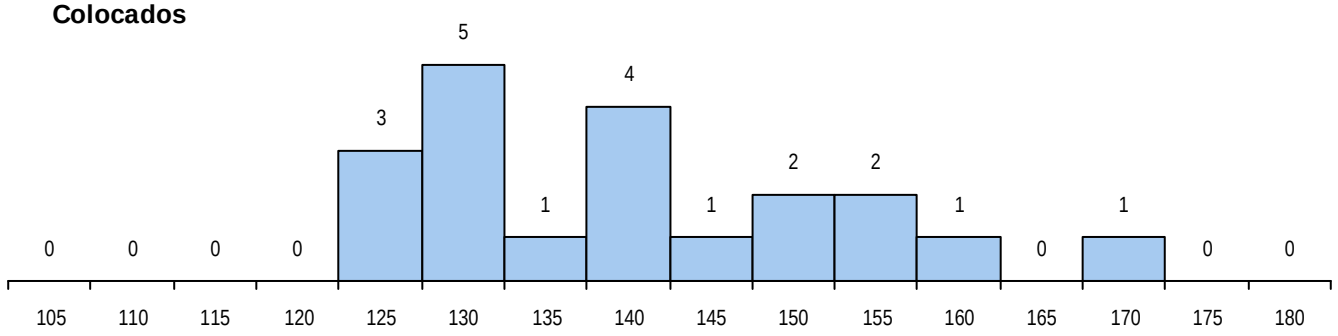

Estabelecimento: 1000 Universidade do Minho
Curso Superior: 9397 Ciências da Computação
Licenciatura

OPÇÃO CANDIDATURA

Opção	Cands.	%	Cols.	%
1ª	28	9	12	23
2ª	76	25	25	48
3ª	75	24	14	27
4ª	52	17	1	2
5ª	37	12	0	0
6ª	40	13	0	0
Total	308		52	

ETAPA COLOCAÇÃO (contingente)

Etapa Colocação		Cands.	%	Cols.	%	Nota
17	Geral	308	100	52	100	133,2
Total		308		52		

DISTRITO/CAE DE CANDIDATURA

Distrito Origem	Cands.	%	Cols.	%
Braga	242	79	45	87
Porto	33	11	2	4
Viana do Castelo	18	6	3	6
Vila Real	7	2	1	2
Lisboa	2	1	0	0
Leiria	2	1	0	0
Aveiro	2	1	0	0
Guarda	1	0	0	0
Évora	1	0	1	2
Total	308		52	

SEXO DOS CANDIDATOS

Sexo	Cands.	%	Cols.	%
Masc.	251	81	46	88
Femin.	57	19	6	12
Total	308		52	

CURSO DO 12º ANO (15 mais frequentes)

Curso 12º ano		Cands.	%	Cols.	%
C60	Ciências e Tecnologias	277	90	48	92
C61	Ciências Socioeconómicas	10	3	0	0
C80	Recorrente - Ciências e Tecnologias	8	3	0	0
P56	Técnico de Gestão e Programação d	3	1	1	2
810	Agrupamento 1 / geral	2	1	1	2
P59	Técnico de Informática de Gestão	1	0	1	2
082	Informática (DL 74/2004)	1	0	1	2
940	Escolas estrangeiras em Portugal	1	0	0	0
P66	Técnico de Mecatrónica	1	0	0	0
C81	Recorrente - Ciências Socioeconómi	1	0	0	0
A75	Eletrónica e Computadores (T) -Port.	1	0	0	0
A50	Desenhador de Projetos - Arquitetur	1	0	0	0
679	Informática (Port. 817/2009)	1	0	0	0

MÉDIAS DOS COLOCADOS

Nota de candidatura	145,3
Prova de ingresso	139,8
Média do 12º ano	148,9
Média do 10º/11º ano	148,9

OPÇÕES EXCLUÍDAS

Nota candidatura (s/mínima)	0
Prova ingresso (não fez)	0
Prova ingresso (s/mínima)	3
Pré-requisito (não fez)	0

DISTRIBUIÇÕES DE NOTAS DE CANDIDATURA

Candidatos

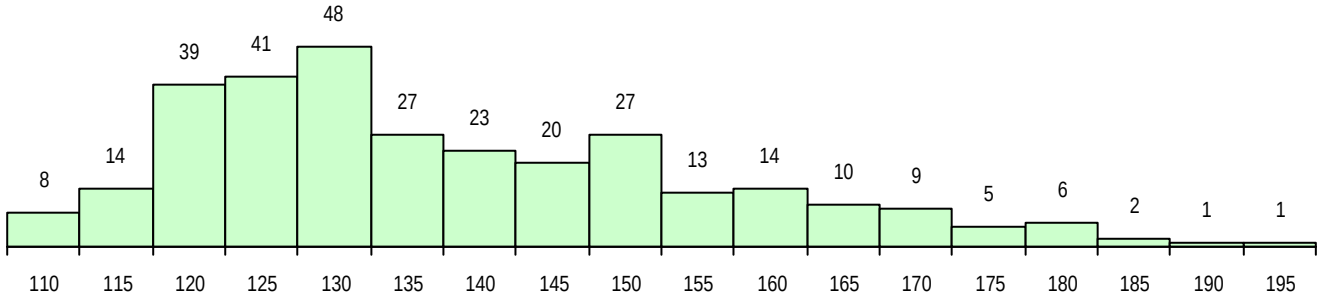

Colocados

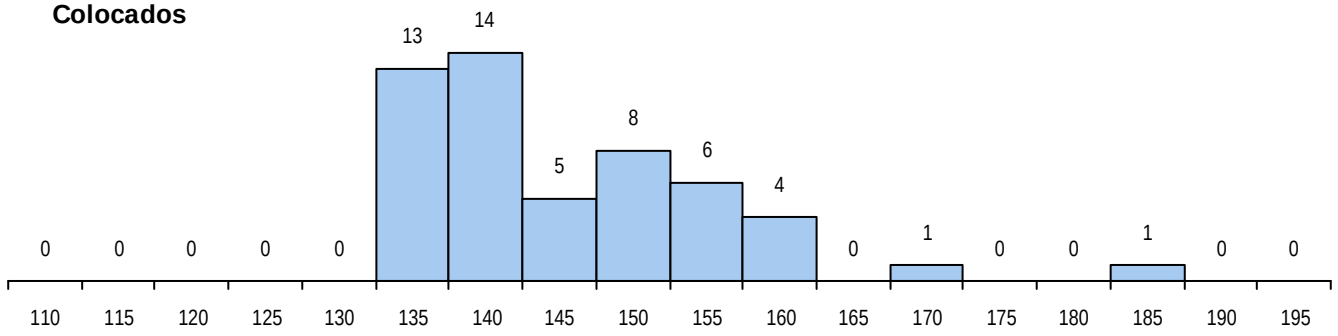

Estabelecimento: 1000 Universidade do Minho
Curso Superior: 9499 Design e Marketing de Moda
Licenciatura

OPÇÃO CANDIDATURA

Opção	Cands.	%	Cols.	%
1ª	65	32	23	77
2ª	38	19	4	13
3ª	37	18	3	10
4ª	24	12	0	0
5ª	21	10	0	0
6ª	20	10	0	0
Total	205		30	

ETAPA COLOCAÇÃO (contingente)

Etapa Colocação	Cands.	%	Cols.	%	Nota
4 Açores 1	4	2	1	3	151,8
8 Madeira 1	3	1	1	3	136,2
17 Geral	205	100	28	93	153,0
Total	212		30		

DISTRITO/CAE DE CANDIDATURA

Distrito Origem	Cands.	%	Cols.	%
Braga	81	40	14	47
Porto	57	28	11	37
Lisboa	10	5	0	0
Aveiro	10	5	1	3
Viseu	8	4	0	0
Viana do Castelo	8	4	1	3
Leiria	5	2	1	3
Santarém	4	2	0	0
Vila Real	4	2	0	0
R. A. Açores	4	2	1	3
R. A. Madeira	3	1	1	3
Coimbra	3	1	0	0
Castelo Branco	3	1	0	0
Faro	2	1	0	0
Évora	1	0	0	0
Bragança	1	0	0	0
Guarda	1	0	0	0
Total	205		30	

SEXO DOS CANDIDATOS

Sexo	Cands.	%	Cols.	%
Masc.	26	13	5	17
Femin.	179	87	25	83
Total	205		30	

CURSO DO 12º ANO (15 mais frequentes)

Curso 12º ano	Cands.	%	Cols.	%
C64 Artes Visuais	139	68	21	70
C60 Ciências e Tecnologias	37	18	7	23
C73 Produção Artística	6	3	2	7
P38 Técnico de Design de Moda	3	1	0	0
C84 Recorrente - Artes Visuais	3	1	0	0
966 Cursos EFA, Formações Modulares,	2	1	0	0
R08 Design, Cerâmica e Escultura (Port.	2	1	0	0
676 Design de Comunicação e Multimédi	1	0	0	0
A03 Biotecnologia (VC) (Port. 941/2009)	1	0	0	0
A50 Desenhador de Projetos - Arquitetur	1	0	0	0
C62 Línguas e Humanidades	1	0	0	0
C71 Design de Comunicação	1	0	0	0
064 Artes Visuais (DL 74/2004)	1	0	0	0
C80 Recorrente - Ciências e Tecnologias	1	0	0	0
810 Agrupamento 1 / geral	1	0	0	0

MÉDIAS DOS COLOCADOS

Nota de candidatura	160,4
Prova de ingresso	164,4
Média do 12º ano	157,6
Média do 10º/11º ano	157,6

OPÇÕES EXCLUÍDAS

Nota candidatura (s/mínima)	0
Prova ingresso (não fez)	2
Prova ingresso (s/mínima)	0
Pré-requisito (não fez)	0

DISTRIBUIÇÕES DE NOTAS DE CANDIDATURA

Candidatos

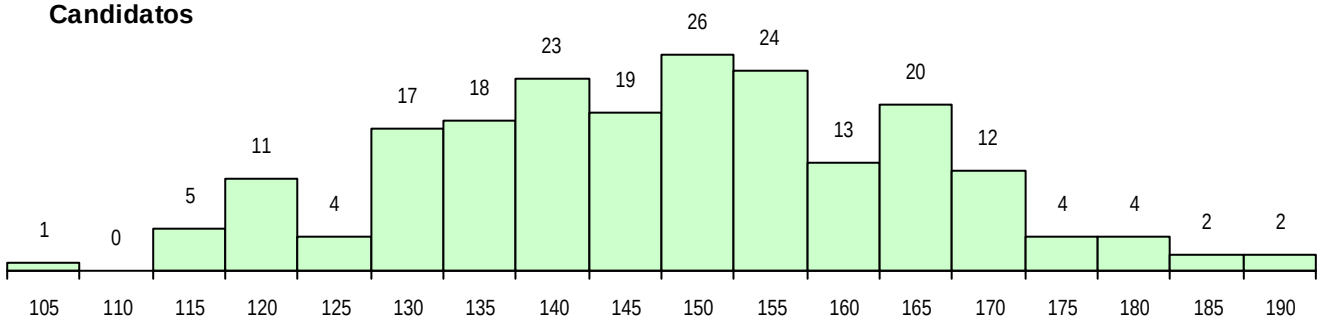

Colocados

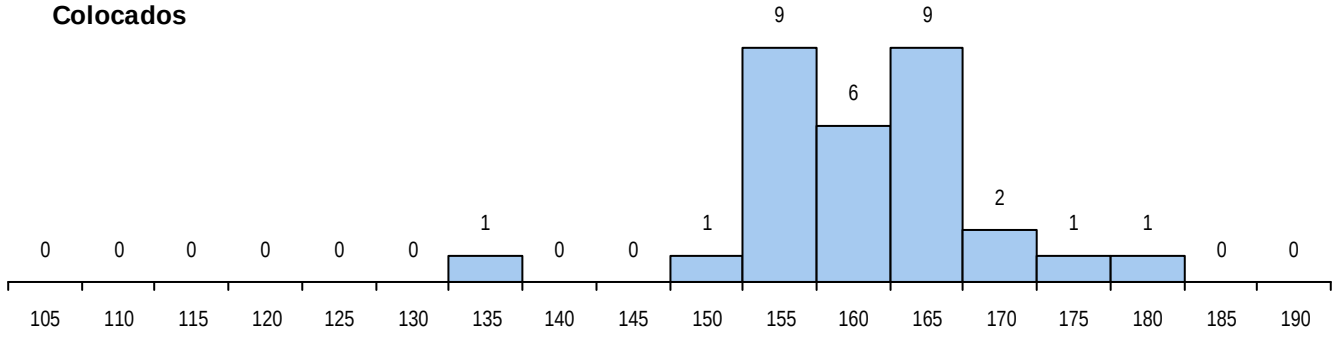

Estabelecimento: 1000 Universidade do Minho
Curso Superior: 9509 Engenharia e Gestão Industrial
Mestrado Integrado

OPÇÃO CANDIDATURA

Opção	Cands.	%	Cols.	%
1ª	89	21	16	32
2ª	82	19	17	34
3ª	83	20	11	22
4ª	64	15	3	6
5ª	66	16	1	2
6ª	40	9	2	4
Total	424		50	

ETAPA COLOCAÇÃO (contingente)

Etapa Colocação	Cands.	%	Cols.	%	Nota
1 Deficientes	3	1	1	2	146,6
8 Madeira 1	4	1	2	4	128,0
17 Geral	424	100	47	94	165,6
Total	431		50		

DISTRITO/CAE DE CANDIDATURA

Distrito Origem	Cands.	%	Cols.	%
Braga	228	54	26	52
Porto	126	30	15	30
Viana do Castelo	34	8	5	10
Vila Real	10	2	2	4
Aveiro	10	2	0	0
R. A. Madeira	4	1	2	4
Viseu	4	1	0	0
Santarém	2	0	0	0
Lisboa	2	0	0	0
Leiria	2	0	0	0
Coimbra	1	0	0	0
Bragança	1	0	0	0
Total	424		50	

SEXO DOS CANDIDATOS

Sexo	Cands.	%	Cols.	%
Masc.	222	52	21	42
Femin.	202	48	29	58
Total	424		50	

CURSO DO 12º ANO (15 mais frequentes)

Curso 12º ano	Cands.	%	Cols.	%
C60 Ciências e Tecnologias	420	99	50	100
940 Escolas estrangeiras em Portugal	1	0	0	0
A07 Eletrotecnia e Automação (VC) (Port	1	0	0	0
A01 Química, Ambiente e Qualidade (VC	1	0	0	0
060 Ciências e Tecnologias (DL 74/2004	1	0	0	0

MÉDIAS DOS COLOCADOS

Nota de candidatura	170,7
Prova de ingresso	161,1
Média do 12º ano	177,1
Média do 10º/11º ano	177,1

OPÇÕES EXCLUÍDAS

Nota candidatura (s/mínima)	0
Prova ingresso (não fez)	1
Prova ingresso (s/mínima)	0
Pré-requisito (não fez)	0

DISTRIBUIÇÕES DE NOTAS DE CANDIDATURA

Candidatos

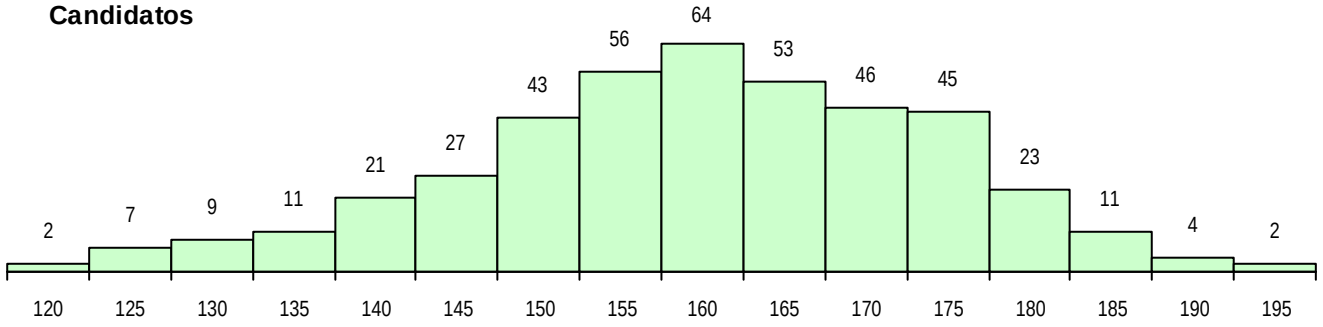

Colocados

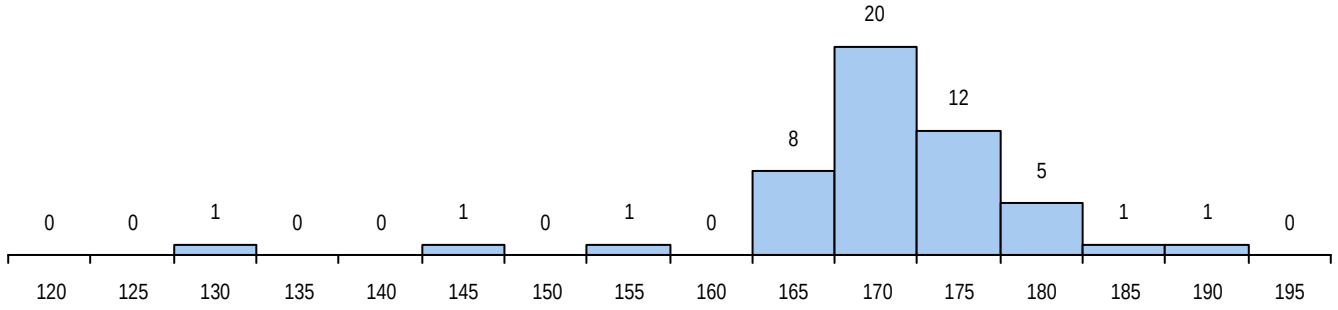

Estabelecimento: 1000 Universidade do Minho
Curso Superior: 9555 Psicologia
Mestrado Integrado

OPÇÃO CANDIDATURA

Opção	Cands.	%	Cols.	%
1ª	72	21	30	45
2ª	67	19	18	27
3ª	62	18	12	18
4ª	63	18	3	4
5ª	47	14	3	4
6ª	35	10	1	1
Total	346		67	

ETAPA COLOCAÇÃO (contingente)

Etapa Colocação	Cands.	%	Cols.	%	Nota
1 Deficientes	3	1	1	1	131,2
4 Açores 1	7	2	1	1	127,0
8 Madeira 1	3	1	0	0	
12 Emigrantes	2	1	1	1	130,0
17 Geral	346	100	64	96	141,6
Total	361		67		

DISTRITO/CAE DE CANDIDATURA

Distrito Origem	Cands.	%	Cols.	%
Braga	170	49	34	51
Porto	75	22	14	21
Viana do Castelo	21	6	4	6
Aveiro	16	5	1	1
Viseu	11	3	2	3
Vila Real	11	3	2	3
R. A. Açores	9	3	2	3
Lisboa	6	2	1	1
Leiria	6	2	2	3
Santarém	5	1	2	3
Bragança	4	1	2	3
R. A. Madeira	3	1	0	0
Coimbra	3	1	0	0
Guarda	2	1	0	0
Faro	2	1	0	0
Évora	1	0	1	1
Setúbal	1	0	0	0
Total	346		67	

SEXO DOS CANDIDATOS

Sexo	Cands.	%	Cols.	%
Masc.	53	15	10	15
Femin.	293	85	57	85
Total	346		67	

CURSO DO 12º ANO (15 mais frequentes)

Curso 12º ano	Cands.	%	Cols.	%
C60 Ciências e Tecnologias	325	94	63	94
C61 Ciências Socioeconómicas	9	3	3	4
C80 Recorrente - Ciências e Tecnologias	6	2	0	0
900 Emigrantes	2	1	1	1
C82 Recorrente - Línguas e Humanidade	1	0	0	0
C81 Recorrente - Ciências Socioeconómi	1	0	0	0
C62 Línguas e Humanidades	1	0	0	0
678 Química Industrial e Ambiental (Port.	1	0	0	0

MÉDIAS DOS COLOCADOS

Nota de candidatura	150,0
Prova de ingresso	142,0
Média do 12º ano	155,3
Média do 10º/11º ano	155,3

OPÇÕES EXCLUÍDAS

Nota candidatura (s/mínima)	0
Prova ingresso (não fez)	8
Prova ingresso (s/mínima)	0
Pré-requisito (não fez)	0

DISTRIBUIÇÕES DE NOTAS DE CANDIDATURA

Candidatos

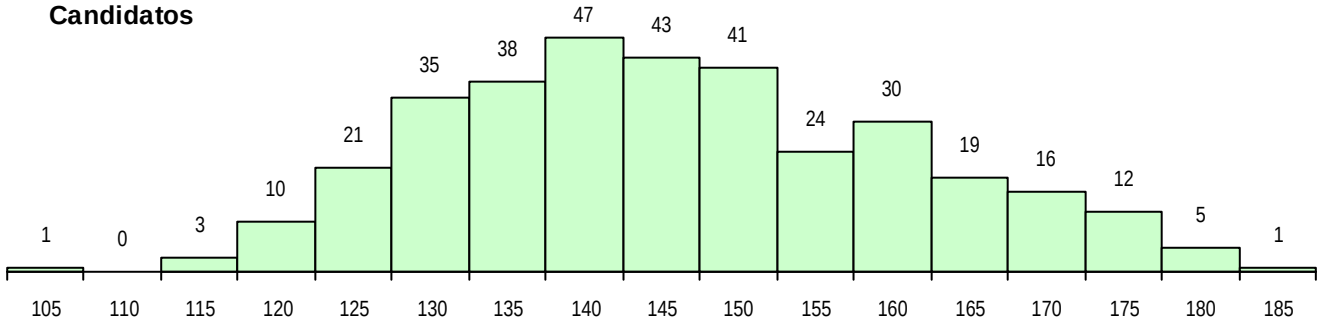

Colocados

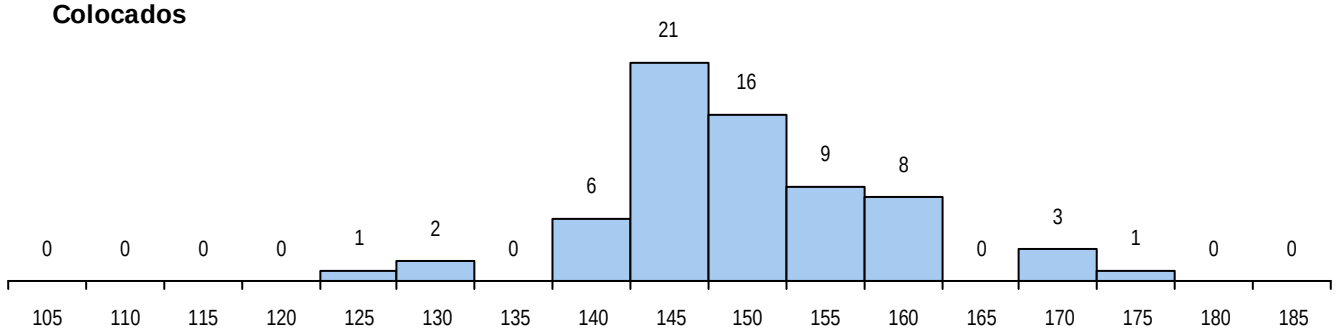

Estabelecimento: 1000 Universidade do Minho
Curso Superior: 9688 Biologia Aplicada
Licenciatura

OPÇÃO CANDIDATURA

Opção	Cands.	%	Cols.	%
1ª	51	21	35	66
2ª	56	23	14	26
3ª	42	17	1	2
4ª	27	11	2	4
5ª	39	16	1	2
6ª	33	13	0	0
Total	248		53	

ETAPA COLOCAÇÃO (contingente)

Etapa Colocação	Cands.	%	Cols.	%	Nota
1 Deficientes	1	0	1	2	136,0
8 Madeira 1	1	0	0	0	
17 Geral	248	100	52	98	143,2
Total	250		53		

DISTRITO/CAE DE CANDIDATURA

Distrito Origem	Cands.	%	Cols.	%
Braga	160	65	40	75
Porto	44	18	6	11
Viana do Castelo	15	6	2	4
Vila Real	5	2	2	4
Lisboa	5	2	0	0
Bragança	5	2	1	2
R. A. Madeira	3	1	1	2
Santarém	3	1	1	2
Aveiro	3	1	0	0
R. A. Açores	1	0	0	0
Viseu	1	0	0	0
Guarda	1	0	0	0
Faro	1	0	0	0
Évora	1	0	0	0
Total	248		53	

SEXO DOS CANDIDATOS

Sexo	Cands.	%	Cols.	%
Masc.	84	34	25	47
Femin.	164	66	28	53
Total	248		53	

CURSO DO 12º ANO (15 mais frequentes)

Curso 12º ano	Cands.	%	Cols.	%
C60 Ciências e Tecnologias	243	98	52	98
P16 Técnico de Análise Laboratorial	2	1	1	2
C80 Recorrente - Ciências e Tecnologias	2	1	0	0
A05 Animação Sociodesportiva (VC) (Por	1	0	0	0

MÉDIAS DOS COLOCADOS

Nota de candidatura	153,9
Prova de ingresso	144,8
Média do 12º ano	159,9
Média do 10º/11º ano	159,9

OPÇÕES EXCLUÍDAS

Nota candidatura (s/mínima)	0
Prova ingresso (não fez)	1
Prova ingresso (s/mínima)	0
Pré-requisito (não fez)	0

DISTRIBUIÇÕES DE NOTAS DE CANDIDATURA

Candidatos

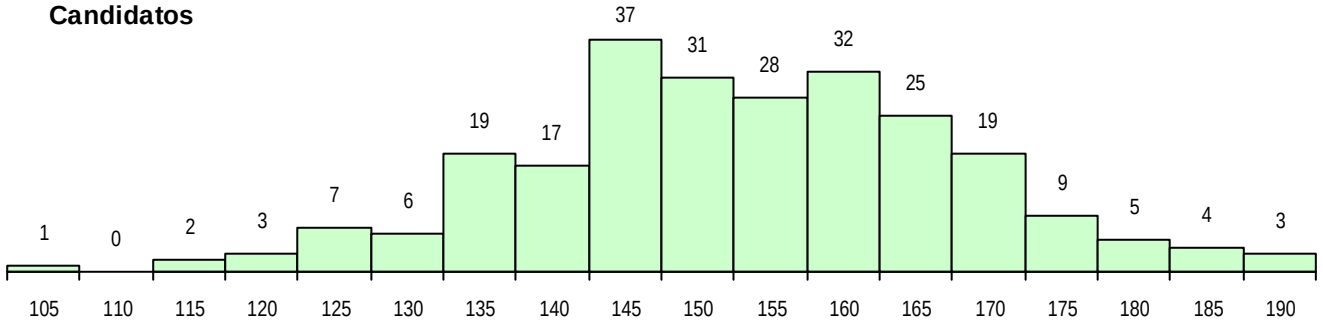

Colocados

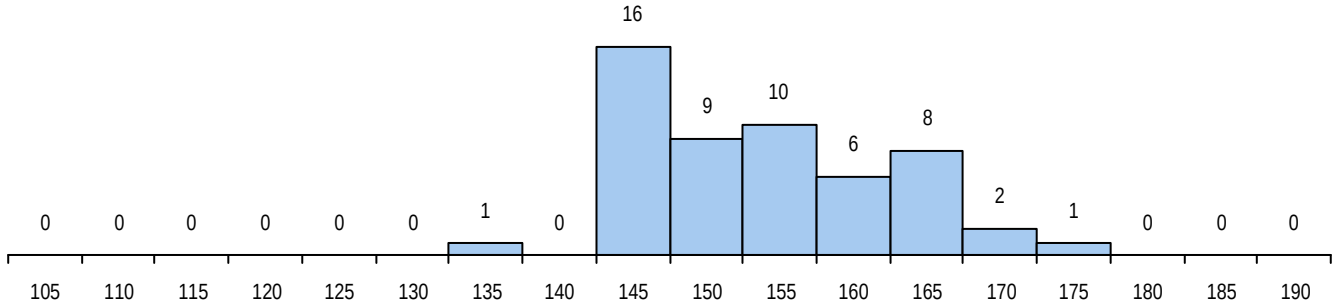

Estabelecimento: 1000 Universidade do Minho
Curso Superior: 9689 Biologia-Geologia
Licenciatura

OPÇÃO CANDIDATURA

Opção	Cands.	%	Cols.	%
1ª	26	15	26	43
2ª	23	14	14	23
3ª	34	20	11	18
4ª	34	20	6	10
5ª	29	17	1	2
6ª	22	13	2	3
Total	168		60	

ETAPA COLOCAÇÃO (contingente)

Etapa Colocação	Cands.	%	Cols.	%	Nota
1 Deficientes	1	1	1	2	130,2
4 Açores 1	1	1	1	2	138,6
8 Madeira 1	1	1	0	0	
17 Geral	168	100	58	97	107,6
Total	171		60		

DISTRITO/CAE DE CANDIDATURA

Distrito Origem	Cands.	%	Cols.	%
Braga	122	73	50	83
Porto	29	17	6	10
Viana do Castelo	5	3	3	5
Vila Real	2	1	0	0
Lisboa	2	1	0	0
Bragança	2	1	0	0
Aveiro	2	1	0	0
R. A. Madeira	1	1	0	0
R. A. Açores	1	1	1	2
Viseu	1	1	0	0
Faro	1	1	0	0
Total	168		60	

SEXO DOS CANDIDATOS

Sexo	Cands.	%	Cols.	%
Masc.	85	51	32	53
Femin.	83	49	28	47
Total	168		60	

CURSO DO 12º ANO (15 mais frequentes)

Curso 12º ano	Cands.	%	Cols.	%
C60 Ciências e Tecnologias	151	90	53	88
C80 Recorrente - Ciências e Tecnologias	10	6	4	7
950 Equivalências Estrangeiras (Decreto	1	1	1	2
P14 Técnico de Multimédia	1	1	1	2
C81 Recorrente - Ciências Socioeconómi	1	1	1	2
C82 Recorrente - Línguas e Humanidade	1	1	0	0
A52 Análises Químico-Biológicas (Port. 9	1	1	0	0
970 Recorrente - Ciências e Tecnologias	1	1	0	0
667 Gestão e Dinamização Desportiva (	1	1	0	0

MÉDIAS DOS COLOCADOS

Nota de candidatura	127,7
Prova de ingresso	115,3
Média do 12º ano	136,0
Média do 10º/11º ano	136,0

OPÇÕES EXCLUÍDAS

Nota candidatura (s/mínima)	0
Prova ingresso (não fez)	1
Prova ingresso (s/mínima)	0
Pré-requisito (não fez)	0

DISTRIBUIÇÕES DE NOTAS DE CANDIDATURA

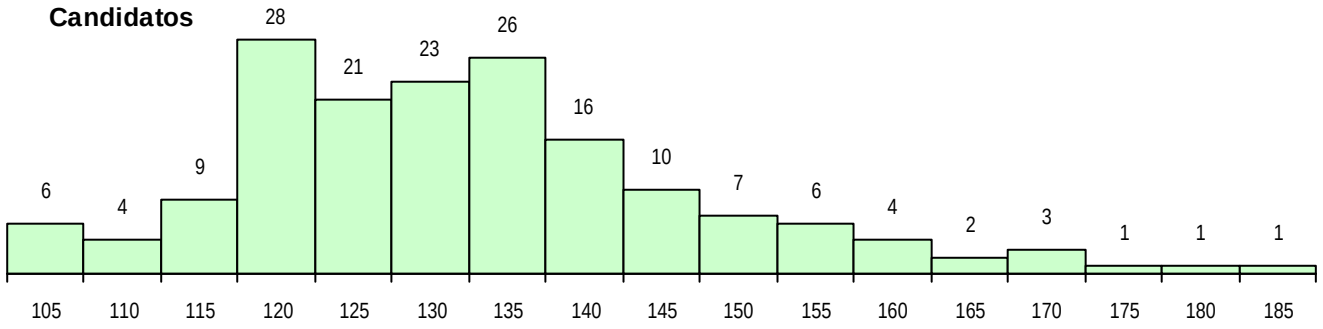

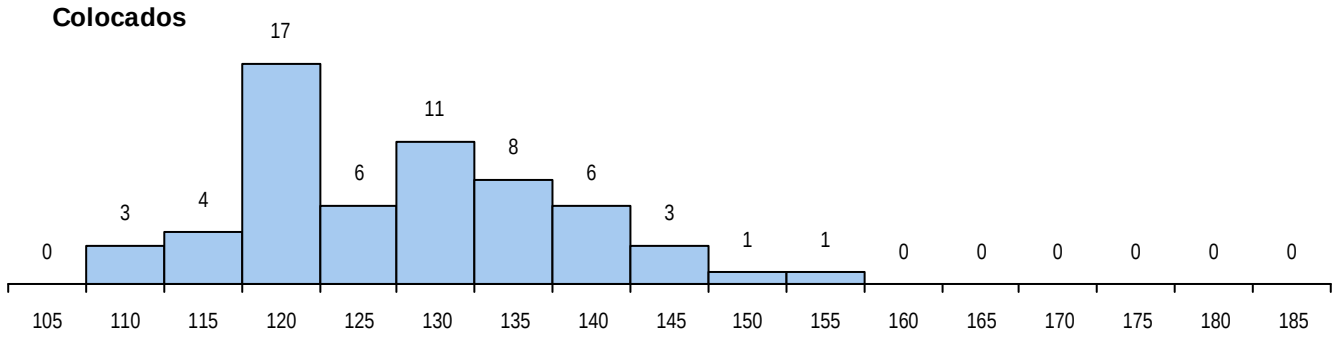

Estabelecimento: 1000 Universidade do Minho
Curso Superior: 9813 Medicina
Mestrado Integrado

OPÇÃO CANDIDATURA

Opção	Cands.	%	Cols.	%
1ª	235	21	61	51
2ª	141	12	12	10
3ª	389	34	44	37
4ª	157	14	2	2
5ª	131	12	1	1
6ª	81	7	0	0
Total	1134		120	

SEXO DOS CANDIDATOS

Sexo	Cands.	%	Cols.	%
Masc.	349	31	27	23
Femin.	785	69	93	78
Total	1134		120	

MÉDIAS DOS COLOCADOS

Nota de candidatura	185,2
Prova de ingresso	180,0
Média do 12º ano	190,4
Média do 10º/11º ano	190,4

OPÇÕES EXCLUÍDAS

Nota candidatura (s/mínima)	0
Prova ingresso (não fez)	6
Prova ingresso (s/mínima)	15
Pré-requisito (não fez)	0

ETAPA COLOCAÇÃO (contingente)

Etapa Colocação	Cands.	%	Cols.	%	Nota
1 Deficientes	1	0	0	0	
4 Açores 1	18	2	1	1	170,2
8 Madeira 1	31	3	4	3	166,3
9 Madeira 2	1	0	0	0	
12 Emigrantes	7	1	0	0	
17 Geral	1134	100	115	96	183,2
Total	1192		120		

CURSO DO 12º ANO (15 mais frequentes)

Curso 12º ano	Cands.	%	Cols.	%
C60 Ciências e Tecnologias	1105	97	119	99
A03 Biotecnologia (VC) (Port. 941/2009)	7	1	0	0
940 Escolas estrangeiras em Portugal	5	0	0	0
A05 Animação Sociodesportiva (VC) (Por	2	0	1	1
810 Agrupamento 1 / geral	2	0	0	0
950 Equivalências Estrangeiras (Decreto	2	0	0	0
900 Emigrantes	2	0	0	0
A61 Ciências - Via B	2	0	0	0
A52 Análises Químico-Biológicas (Port. 9	2	0	0	0
678 Química Industrial e Ambiental (Port.	2	0	0	0
C81 Recorrente - Ciências Socioeconómi	1	0	0	0
971 Recorrente - Ciências Socioeconómi	1	0	0	0
001 1.º curso	1	0	0	0

DISTRITO/CAE DE CANDIDATURA

Distrito Origem	Cands.	%	Cols.	%
Porto	496	44	46	38
Braga	240	21	58	48
Lisboa	55	5	0	0
Vila Real	52	5	3	3
Viana do Castelo	49	4	6	5
Aveiro	43	4	0	0
Viseu	39	3	1	1
R. A. Madeira	39	3	4	3
Coimbra	34	3	0	0
R. A. Açores	20	2	1	1
Bragança	18	2	0	0
Leiria	11	1	0	0
Setúbal	8	1	0	0
Guarda	7	1	0	0
Castelo Branco	6	1	1	1
Santarém	6	1	0	0
Faro	4	0	0	0
Évora	4	0	0	0
Beja	2	0	0	0
Portalegre	1	0	0	0
Total	1134		120	

DISTRIBUIÇÕES DE NOTAS DE CANDIDATURA

Candidatos

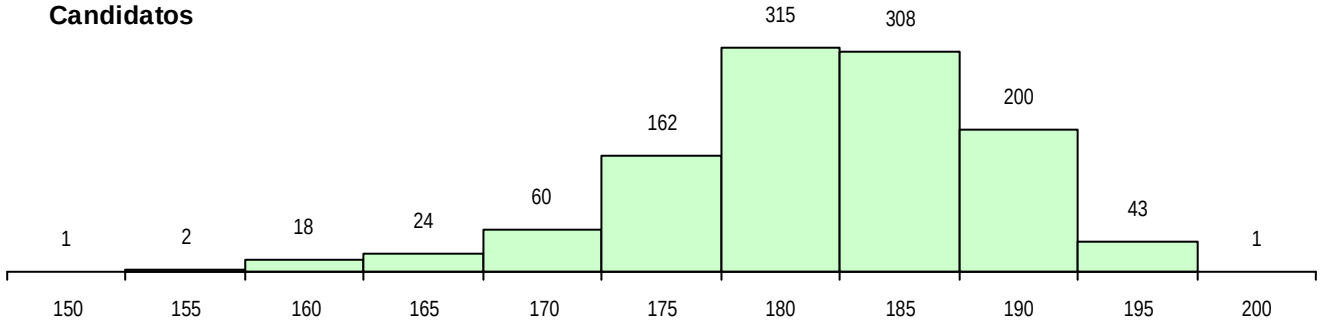

Colocados

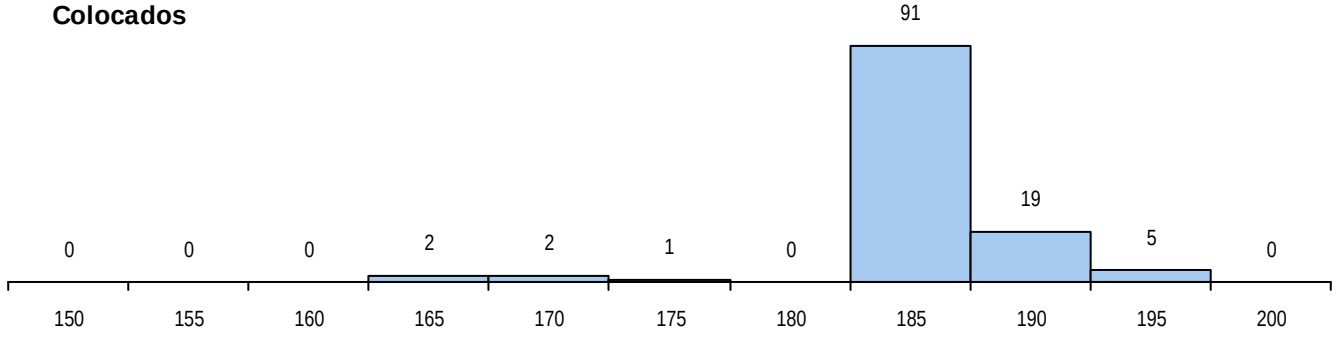

Estabelecimento: 1000 Universidade do Minho
Curso Superior: 9853 Educação Básica
Licenciatura

OPÇÃO CANDIDATURA

Opção	Cands.	%	Cols.	%
1ª	53	25	32	65
2ª	35	16	10	20
3ª	39	18	5	10
4ª	36	17	2	4
5ª	25	12	0	0
6ª	26	12	0	0
Total	214		49	

ETAPA COLOCAÇÃO (contingente)

Etapa Colocação	Cands.	%	Cols.	%	Nota
4 Açores 1	1	0	0	0	
8 Madeira 1	2	1	0	0	
12 Emigrantes	1	0	0	0	
17 Geral	214	100	49	100	128,8
Total	218		49		

DISTRITO/CAE DE CANDIDATURA

Distrito Origem	Cands.	%	Cols.	%
Braga	116	54	34	69
Porto	61	29	12	24
Viana do Castelo	17	8	2	4
Aveiro	9	4	1	2
Bragança	3	1	0	0
R. A. Madeira	2	1	0	0
R. A. Açores	1	0	0	0
Vila Real	1	0	0	0
Santarém	1	0	0	0
Lisboa	1	0	0	0
Faro	1	0	0	0
Évora	1	0	0	0
Total	214		49	

SEXO DOS CANDIDATOS

Sexo	Cands.	%	Cols.	%
Masc.	28	13	6	12
Femin.	186	87	43	88
Total	214		49	

CURSO DO 12º ANO (15 mais frequentes)

Curso 12º ano	Cands.	%	Cols.	%
C62 Línguas e Humanidades	109	51	22	45
C60 Ciências e Tecnologias	68	32	24	49
C64 Artes Visuais	7	3	1	2
C80 Recorrente - Ciências e Tecnologias	5	2	0	0
C82 Recorrente - Línguas e Humanidade	5	2	0	0
966 Cursos EFA, Formações Modulares,	4	2	1	2
C61 Ciências Socioeconómicas	4	2	0	0
P84 Técnico de Serviços Jurídicos	2	1	0	0
P12 Técnico Auxiliar Protésico	1	0	1	2
675 Comunicação, Informação e Multimé	1	0	0	0
P11 Técnico Auxiliar de Saúde	1	0	0	0
P18 Técnico de Apoio à Infância	1	0	0	0
P20 Técnico de Artes Gráficas	1	0	0	0
P28 Técnico de Comunicação - Marketin	1	0	0	0
P36 Técnico de Desenho Digital 3D	1	0	0	0

MÉDIAS DOS COLOCADOS

Nota de candidatura	138,4
Prova de ingresso	135,3
Média do 12º ano	140,6
Média do 10º/11º ano	140,6

OPÇÕES EXCLUÍDAS

Nota candidatura (s/mínima)	0
Prova ingresso (não fez)	3
Prova ingresso (s/mínima)	4
Pré-requisito (não fez)	0

DISTRIBUIÇÕES DE NOTAS DE CANDIDATURA

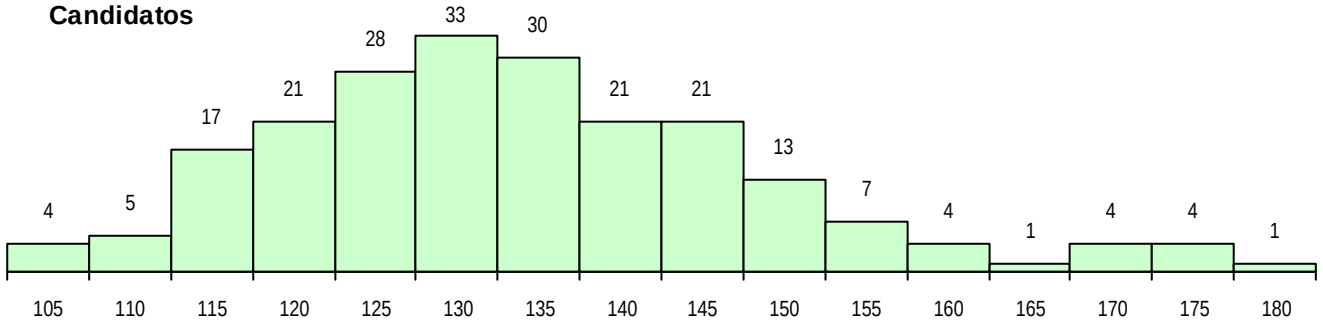

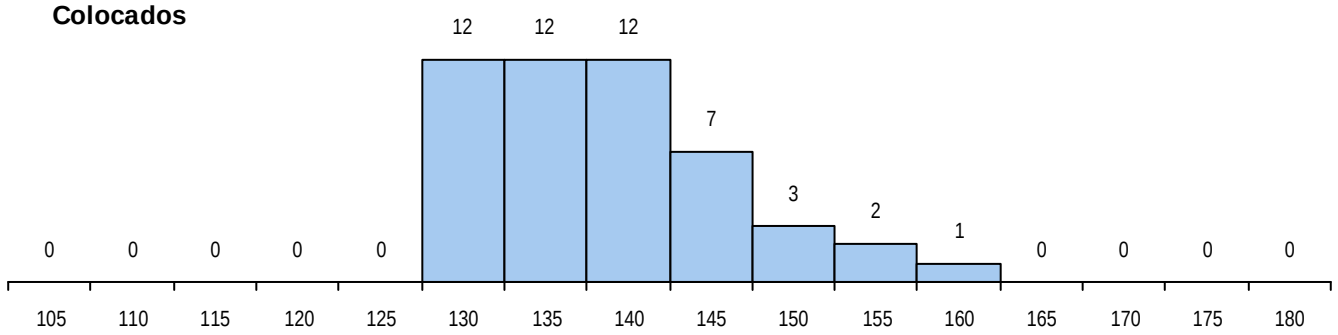

Estabelecimento: 1000 Universidade do Minho
Curso Superior: 9869 Contabilidade (regime pós-laboral)
Licenciatura

OPÇÃO CANDIDATURA

Opção	Cands.	%	Cols.	%
1ª	10	9	6	15
2ª	22	19	12	29
3ª	23	20	9	22
4ª	21	18	7	17
5ª	27	23	5	12
6ª	13	11	2	5
Total	116		41	

ETAPA COLOCAÇÃO (contingente)

Etapa Colocação	Cands.	%	Cols.	%	Nota
8 Madeira 1	2	2	0	0	
17 Geral	116	100	41	100	118,6
Total	118		41		

DISTRITO/CAE DE CANDIDATURA

Distrito Origem	Cands.	%	Cols.	%
Braga	99	85	35	85
Viana do Castelo	7	6	3	7
Porto	6	5	2	5
R. A. Madeira	2	2	0	0
Vila Real	2	2	1	2
Total	116		41	

SEXO DOS CANDIDATOS

Sexo	Cands.	%	Cols.	%
Masc.	33	28	10	24
Femin.	83	72	31	76
Total	116		41	

CURSO DO 12º ANO (15 mais frequentes)

Curso 12º ano	Cands.	%	Cols.	%
C60 Ciências e Tecnologias	75	65	26	63
C61 Ciências Socioeconómicas	29	25	11	27
C80 Recorrente - Ciências e Tecnologias	4	3	1	2
C64 Artes Visuais	3	3	0	0
C81 Recorrente - Ciências Socioeconómi	2	2	1	2
R05 Técnico de Apoio à Gestão Desporti	1	1	1	2
C82 Recorrente - Línguas e Humanidade	1	1	1	2
940 Escolas estrangeiras em Portugal	1	1	0	0

MÉDIAS DOS COLOCADOS

Nota de candidatura	132,6
Prova de ingresso	126,3
Média do 12º ano	136,8
Média do 10º/11º ano	136,8

OPÇÕES EXCLUÍDAS

Nota candidatura (s/mínima)	1
Prova ingresso (não fez)	2
Prova ingresso (s/mínima)	0
Pré-requisito (não fez)	0

DISTRIBUIÇÕES DE NOTAS DE CANDIDATURA

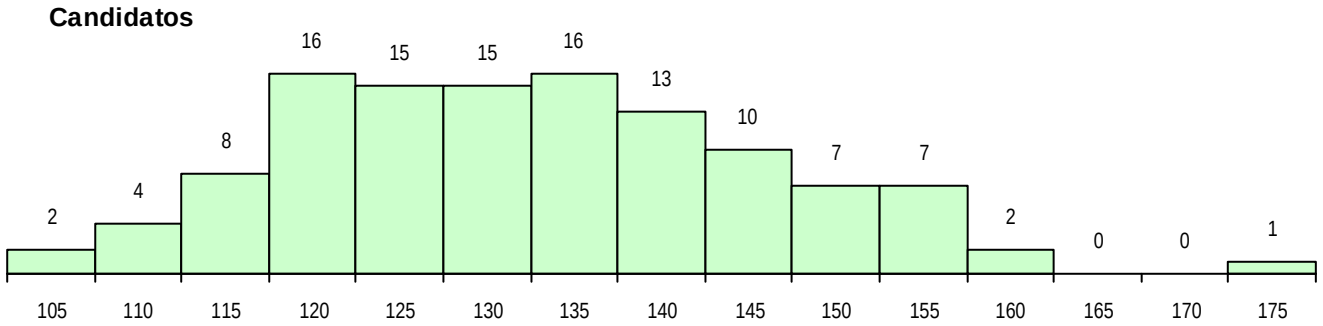

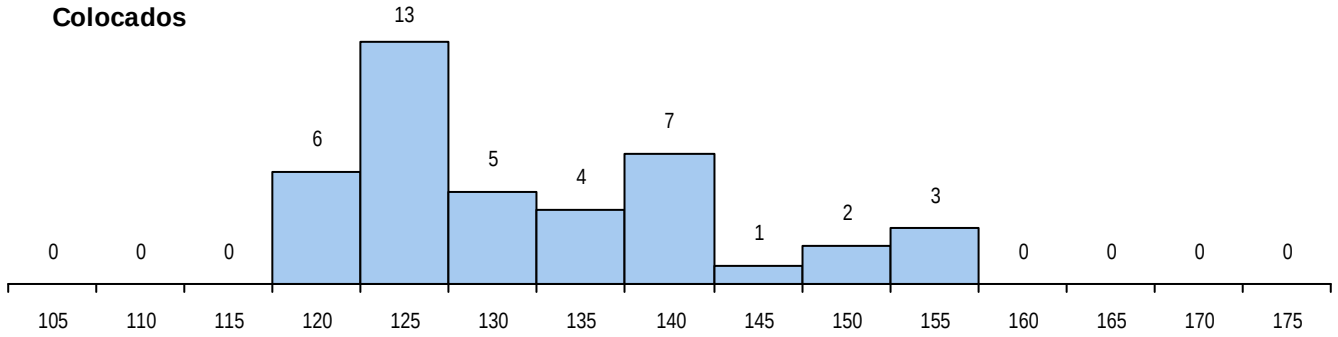

Estabelecimento: 1000 Universidade do Minho

Curso Superior: G001 Engenharia e Gestão de Sistemas de Informação

Mestrado Integrado

OPÇÃO CANDIDATURA

Opção	Cands.	%	Cols.	%
1ª	108	22	28	35
2ª	123	25	33	42
3ª	87	18	13	16
4ª	78	16	4	5
5ª	59	12	1	1
6ª	40	8	0	0
Total	495		79	

ETAPA COLOCAÇÃO (contingente)

Etapa Colocação	Cands.	%	Cols.	%	Nota
1 Deficientes	1	0	0	0	
17 Geral	495	100	79	100	141,6
Total	496		79		

DISTRITO/CAE DE CANDIDATURA

Distrito Origem	Cands.	%	Cols.	%
Braga	415	84	74	94
Porto	36	7	4	5
Viana do Castelo	20	4	0	0
Vila Real	11	2	1	1
Aveiro	5	1	0	0
Santarém	3	1	0	0
Lisboa	3	1	0	0
Viseu	1	0	0	0
Évora	1	0	0	0
Total	495		79	

SEXO DOS CANDIDATOS

Sexo	Cands.	%	Cols.	%
Masc.	344	69	53	67
Femin.	151	31	26	33
Total	495		79	

CURSO DO 12º ANO (15 mais frequentes)

Curso 12º ano	Cands.	%	Cols.	%
C60 Ciências e Tecnologias	456	92	77	97
C61 Ciências Socioeconómicas	21	4	0	0
C80 Recorrente - Ciências e Tecnologias	8	2	1	1
P56 Técnico de Gestão e Programação d	3	1	0	0
810 Agrupamento 1 / geral	1	0	1	1
P59 Técnico de Informática de Gestão	1	0	0	0
C81 Recorrente - Ciências Socioeconómi	1	0	0	0
C64 Artes Visuais	1	0	0	0
A11 Informática (VC) (Port. 941/2009)	1	0	0	0
082 Informática (DL 74/2004)	1	0	0	0
060 Ciências e Tecnologias (DL 74/2004	1	0	0	0

MÉDIAS DOS COLOCADOS

Nota de candidatura	151,0
Prova de ingresso	150,6
Média do 12º ano	151,3
Média do 10º/11º ano	151,3

OPÇÕES EXCLUÍDAS

Nota candidatura (s/mínima)	0
Prova ingresso (não fez)	1
Prova ingresso (s/mínima)	0
Pré-requisito (não fez)	0

DISTRIBUIÇÕES DE NOTAS DE CANDIDATURA

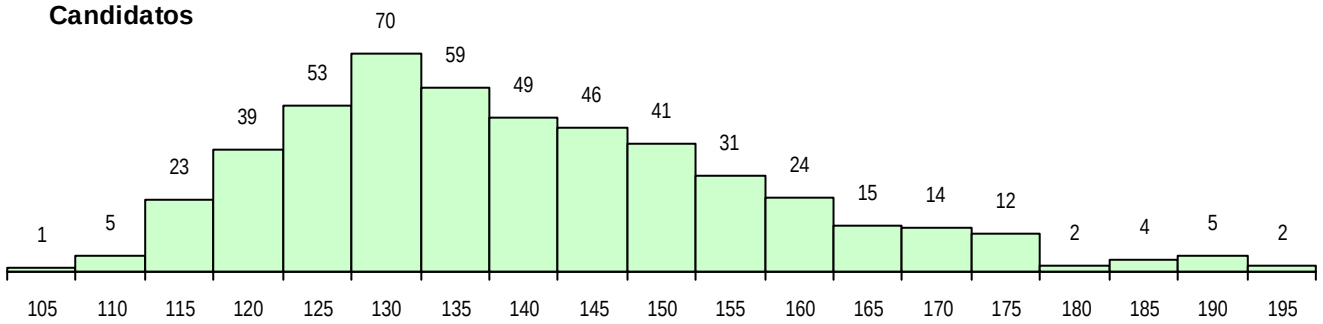

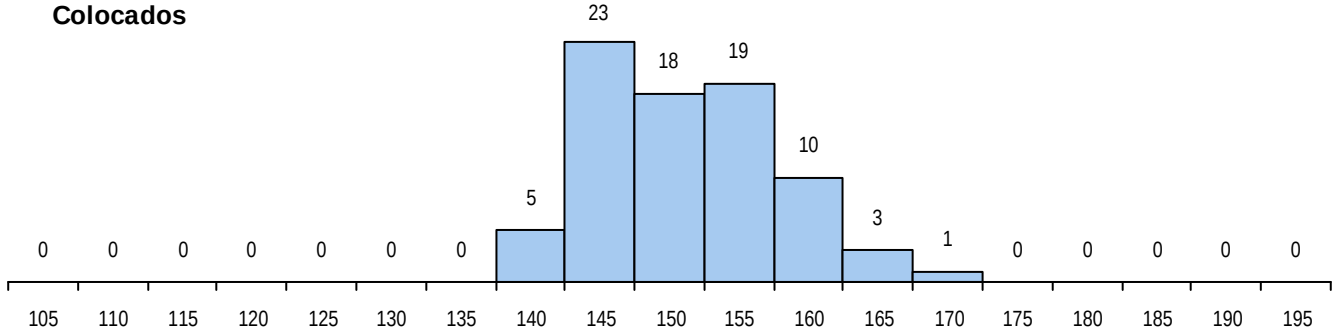

Estabelecimento: 1000 Universidade do Minho

Curso Superior: G002 Engenharia e Gestão de Sistemas de Informação (regime pós-laboral)

Mestrado Integrado

OPÇÃO CANDIDATURA

Opção	Cands.	%	Cols.	%
1ª	4	5	4	7
2ª	33	38	30	55
3ª	19	22	13	24
4ª	13	15	3	5
5ª	13	15	4	7
6ª	6	7	1	2
Total	88		55	

ETAPA COLOCAÇÃO (contingente)

Etapa Colocação		Cands.	%	Cols.	%	Nota
17	Geral	88	100	55	100	107,2
Total		88		55		

DISTRITO/CAE DE CANDIDATURA

Distrito Origem	Cands.	%	Cols.	%
Braga	84	95	51	93
Viana do Castelo	2	2	2	4
Porto	2	2	2	4
Total	88		55	

SEXO DOS CANDIDATOS

Sexo	Cands.	%	Cols.	%
Masc.	63	72	42	76
Femin.	25	28	13	24
Total	88		55	

CURSO DO 12º ANO (15 mais frequentes)

Curso 12º ano		Cands.	%	Cols.	%
C60	Ciências e Tecnologias	69	78	42	76
C80	Recorrente - Ciências e Tecnologias	8	9	5	9
C61	Ciências Socioeconómicas	6	7	5	9
P56	Técnico de Gestão e Programação d	2	2	2	4
060	Ciências e Tecnologias (DL 74/2004	1	1	1	2
810	Agrupamento 1 / geral	1	1	0	0
C81	Recorrente - Ciências Socioeconómi	1	1	0	0

MÉDIAS DOS COLOCADOS

Nota de candidatura	125,2
Prova de ingresso	114,9
Média do 12º ano	132,0
Média do 10º/11º ano	132,0

OPÇÕES EXCLUÍDAS

Nota candidatura (s/mínima)	0
Prova ingresso (não fez)	0
Prova ingresso (s/mínima)	0
Pré-requisito (não fez)	0

DISTRIBUIÇÕES DE NOTAS DE CANDIDATURA

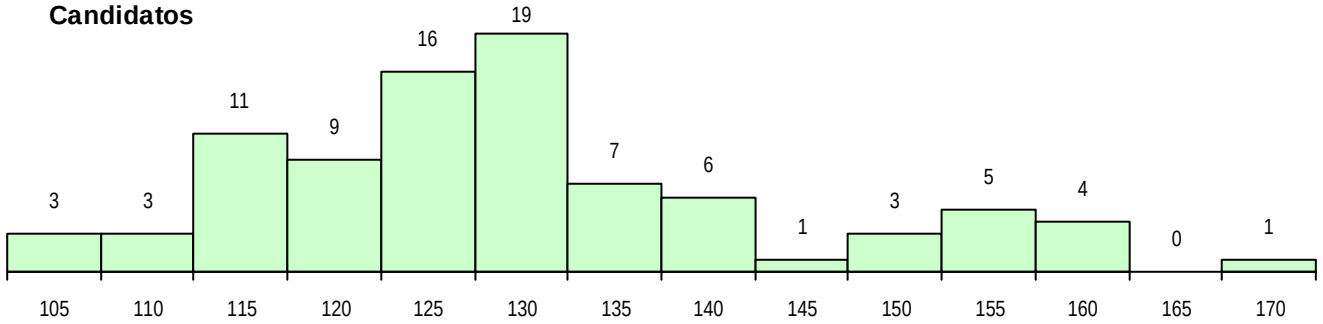

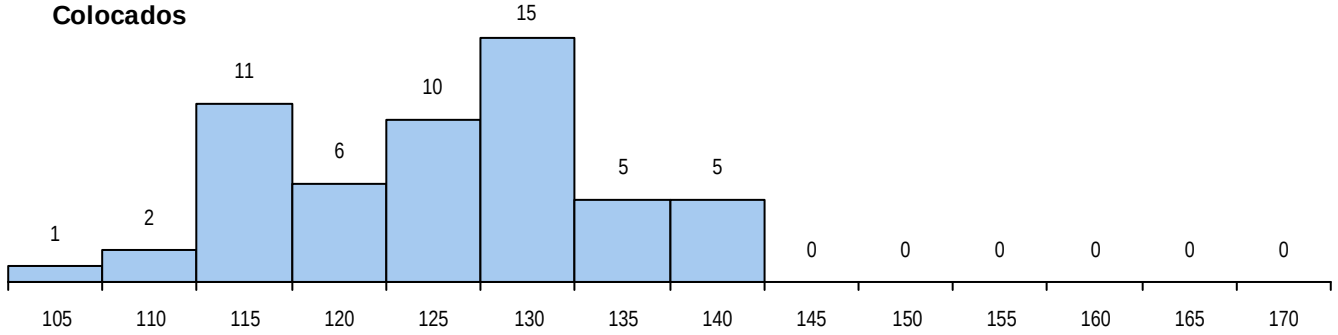

Estabelecimento: 1000 Universidade do Minho
Curso Superior: G005 Engenharia Informática
Mestrado Integrado

OPÇÃO CANDIDATURA

Opção	Cands.	%	Cols.	%
1ª	368	32	93	66
2ª	258	22	35	25
3ª	191	16	8	6
4ª	150	13	3	2
5ª	120	10	1	1
6ª	80	7	1	1
Total	1167		141	

ETAPA COLOCAÇÃO (contingente)

Etapa Colocação	Cands.	%	Cols.	%	Nota
1 Deficientes	4	0	2	1	117,6
4 Açores 1	11	1	5	4	121,0
8 Madeira 1	9	1	1	1	132,2
12 Emigrantes	1	0	0	0	
13 Militares	1	0	1	1	170,0
17 Geral	1167	100	132	94	159,0
Total	1193		141		

DISTRITO/CAE DE CANDIDATURA

Distrito Origem	Cands.	%	Cols.	%
Braga	611	52	91	65
Porto	307	26	28	20
Viana do Castelo	70	6	6	4
Vila Real	42	4	4	3
Aveiro	37	3	2	1
Viseu	20	2	2	1
Coimbra	12	1	0	0
R. A. Açores	11	1	5	4
Lisboa	11	1	0	0
R. A. Madeira	10	1	1	1
Guarda	9	1	1	1
Bragança	7	1	0	0
Castelo Branco	5	0	0	0
Santarém	5	0	0	0
Faro	3	0	0	0
Évora	3	0	1	1
Leiria	2	0	0	0
Setúbal	1	0	0	0
Portalegre	1	0	0	0
Total	1167		141	

SEXO DOS CANDIDATOS

Sexo	Cands.	%	Cols.	%
Masc.	971	83	120	85
Femin.	196	17	21	15
Total	1167		141	

CURSO DO 12º ANO (15 mais frequentes)

Curso 12º ano	Cands.	%	Cols.	%
C60 Ciências e Tecnologias	1084	93	138	98
C61 Ciências Socioeconómicas	28	2	2	1
P56 Técnico de Gestão e Programação d	10	1	0	0
C80 Recorrente - Ciências e Tecnologias	10	1	0	0
060 Ciências e Tecnologias (DL 74/2004	4	0	0	0
810 Agrupamento 1 / geral	4	0	0	0
A56 Informática e Tecnologias Multimédi	4	0	0	0
A11 Informática (VC) (Port. 941/2009)	3	0	0	0
P59 Técnico de Informática de Gestão	3	0	0	0
P53 Técnico de Gestão de Equipamento	2	0	0	0
082 Informática (DL 74/2004)	2	0	0	0
966 Cursos EFA, Formações Modulares,	1	0	1	1
A12 Informática (VCT) (Port. 941/2009)	1	0	0	0
679 Informática (Port. 817/2009)	1	0	0	0
A75 Eletrónica e Computadores (T) -Port.	1	0	0	0

MÉDIAS DOS COLOCADOS

Nota de candidatura	168,1
Prova de ingresso	169,2
Média do 12º ano	167,4
Média do 10º/11º ano	167,4

OPÇÕES EXCLUÍDAS

Nota candidatura (s/mínima)	0
Prova ingresso (não fez)	6
Prova ingresso (s/mínima)	0
Pré-requisito (não fez)	0

DISTRIBUIÇÕES DE NOTAS DE CANDIDATURA

Candidatos

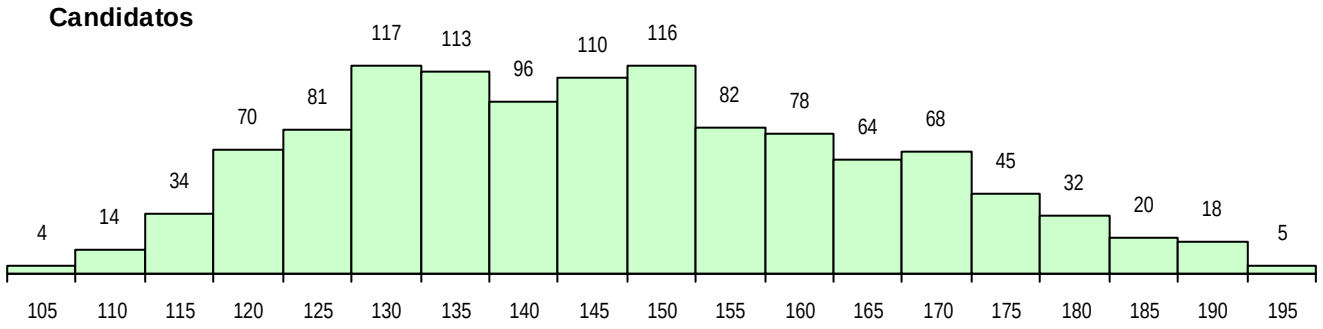

Colocados

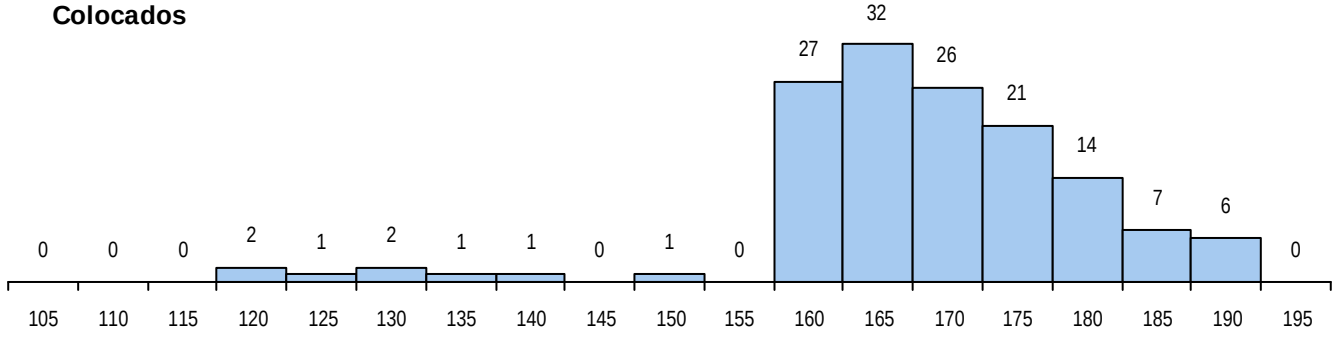

Estabelecimento: 1000 Universidade do Minho
Curso Superior: G007 Engenharia de Telecomunicações e Informática
Mestrado Integrado

OPÇÃO CANDIDATURA

Opção	Cands.	%	Cols.	%
1ª	4	3	4	17
2ª	19	15	9	39
3ª	23	19	4	17
4ª	26	21	4	17
5ª	23	19	0	0
6ª	29	23	2	9
Total	124		23	

ETAPA COLOCAÇÃO (contingente)

Etapa Colocação	Cands.	%	Cols.	%	Nota
8 Madeira 1	1	1	0	0	
17 Geral	124	100	23	100	109,6
Total	125		23		

DISTRITO/CAE DE CANDIDATURA

Distrito Origem	Cands.	%	Cols.	%
Braga	90	73	17	74
Porto	14	11	4	17
Viana do Castelo	8	6	2	9
Aveiro	5	4	0	0
Vila Real	4	3	0	0
R. A. Madeira	1	1	0	0
Viseu	1	1	0	0
Guarda	1	1	0	0
Total	124		23	

SEXO DOS CANDIDATOS

Sexo	Cands.	%	Cols.	%
Masc.	99	80	18	78
Femin.	25	20	5	22
Total	124		23	

CURSO DO 12º ANO (15 mais frequentes)

Curso 12º ano	Cands.	%	Cols.	%
C60 Ciências e Tecnologias	123	99	23	100
940 Escolas estrangeiras em Portugal	1	1	0	0

MÉDIAS DOS COLOCADOS

Nota de candidatura	132,4
Prova de ingresso	119,7
Média do 12º ano	141,0
Média do 10º/11º ano	141,0

OPÇÕES EXCLUÍDAS

Nota candidatura (s/mínima)	0
Prova ingresso (não fez)	2
Prova ingresso (s/mínima)	0
Pré-requisito (não fez)	0

DISTRIBUIÇÕES DE NOTAS DE CANDIDATURA

Candidatos

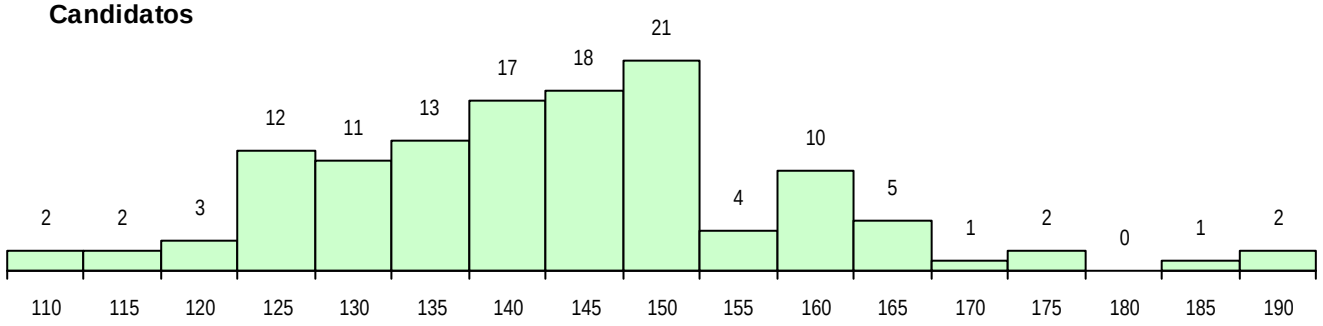

Colocados

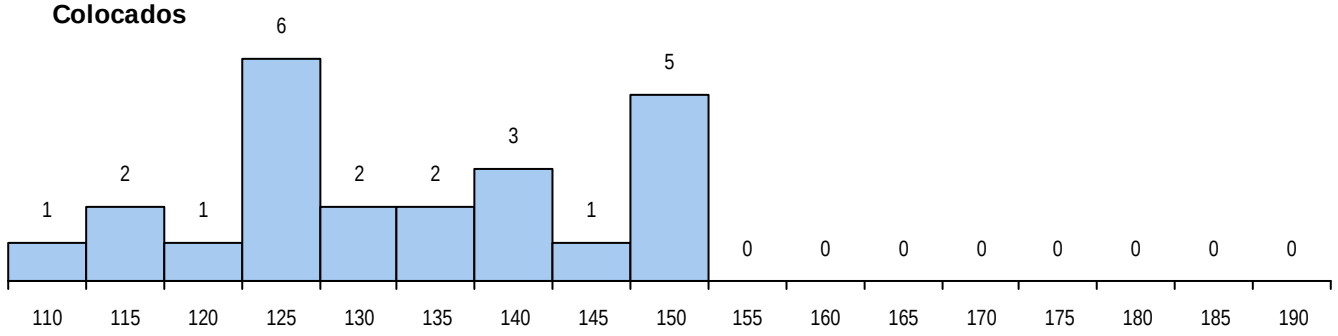

Estabelecimento: 1101 Universidade do Porto - Faculdade de Ciências da Nutrição e Alimentação

Curso Superior: 9554 Ciências da Nutrição

Licenciatura

OPÇÃO CANDIDATURA

Opção	Cands.	%	Cols.	%
1ª	118	31	33	47
2ª	52	14	14	20
3ª	51	14	4	6
4ª	57	15	3	4
5ª	50	13	7	10
6ª	49	13	9	13
Total	377		70	

ETAPA COLOCAÇÃO (contingente)

Etapa Colocação	Cands.	%	Cols.	%	Nota
1 Deficientes	1	0	0	0	
4 Açores 1	4	1	2	3	130,3
8 Madeira 1	3	1	2	3	133,8
12 Emigrantes	2	1	0	0	
17 Geral	377	100	66	94	159,3
Total	387		70		

DISTRITO/CAE DE CANDIDATURA

Distrito Origem	Cands.	%	Cols.	%
Porto	204	54	31	44
Braga	50	13	10	14
Viana do Castelo	25	7	11	16
Aveiro	24	6	6	9
Viseu	15	4	3	4
Vila Real	11	3	2	3
Leiria	9	2	0	0
Lisboa	8	2	3	4
Santarém	5	1	0	0
Coimbra	5	1	0	0
R. A. Madeira	4	1	2	3
R. A. Açores	4	1	2	3
Bragança	3	1	0	0
Guarda	3	1	0	0
Faro	2	1	0	0
Beja	2	1	0	0
Portalegre	1	0	0	0
Évora	1	0	0	0
Castelo Branco	1	0	0	0
Total	377		70	

SEXO DOS CANDIDATOS

Sexo	Cands.	%	Cols.	%
Masc.	48	13	5	7
Femin.	329	87	65	93
Total	377		70	

CURSO DO 12º ANO (15 mais frequentes)

Curso 12º ano	Cands.	%	Cols.	%
C60 Ciências e Tecnologias	360	95	68	97
A52 Análises Químico-Biológicas (Port. 9	4	1	0	0
A01 Química, Ambiente e Qualidade (VC	3	1	1	1
A03 Biotecnologia (VC) (Port. 941/2009)	2	1	1	1
950 Equivalências Estrangeiras (Decreto	2	1	0	0
A05 Animação Sociodesportiva (VC) (Por	2	1	0	0
C81 Recorrente - Ciências Socioeconómi	1	0	0	0
C62 Línguas e Humanidades	1	0	0	0
C61 Ciências Socioeconómicas	1	0	0	0
060 Ciências e Tecnologias (DL 74/2004	1	0	0	0

MÉDIAS DOS COLOCADOS

Nota de candidatura	165,1
Prova de ingresso	152,6
Média do 12º ano	177,6
Média do 10º/11º ano	177,6

OPÇÕES EXCLUÍDAS

Nota candidatura (s/mínima)	0
Prova ingresso (não fez)	11
Prova ingresso (s/mínima)	5
Pré-requisito (não fez)	0

DISTRIBUIÇÕES DE NOTAS DE CANDIDATURA

Candidatos

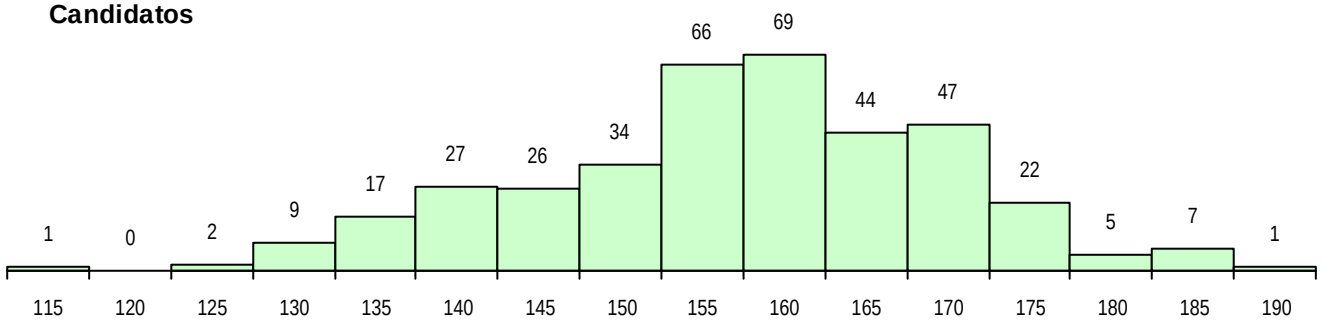

Colocados

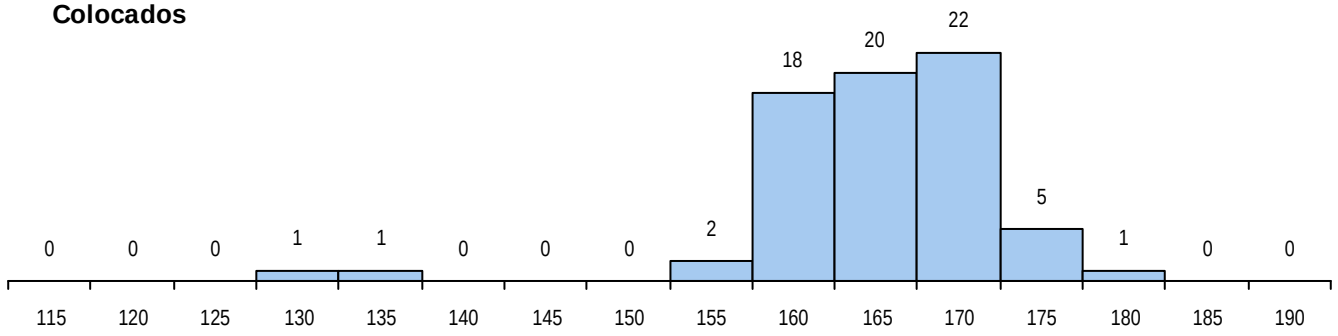

Estabelecimento: 1102 Universidade do Porto - Faculdade de Arquitectura
Curso Superior: 9257 Arquitetura
Mestrado Integrado

OPÇÃO CANDIDATURA

Opção	Cands.	%	Cols.	%
1ª	221	46	120	94
2ª	71	15	5	4
3ª	72	15	2	2
4ª	55	12	0	0
5ª	22	5	0	0
6ª	36	8	0	0
Total	477		127	

ETAPA COLOCAÇÃO (contingente)

Etapa Colocação	Cands.	%	Cols.	%	Nota
4 Açores 1	2	0	0	0	
8 Madeira 1	11	2	4	3	171,5
12 Emigrantes	8	2	5	4	110,0
17 Geral	477	100	118	93	173,0
Total	498		127		

DISTRITO/CAE DE CANDIDATURA

Distrito Origem	Cands.	%	Cols.	%
Porto	196	41	70	55
Lisboa	60	13	12	9
Braga	42	9	7	6
Aveiro	40	8	11	9
Coimbra	19	4	2	2
Viseu	17	4	4	3
Leiria	14	3	7	6
R. A. Madeira	14	3	4	3
Setúbal	14	3	2	2
Vila Real	12	3	2	2
Viana do Castelo	11	2	4	3
Faro	11	2	0	0
R. A. Açores	7	1	1	1
Santarém	4	1	1	1
Bragança	4	1	0	0
Portalegre	3	1	0	0
Castelo Branco	3	1	0	0
Guarda	3	1	0	0
Évora	2	0	0	0
Beja	1	0	0	0
Total	477		127	

SEXO DOS CANDIDATOS

Sexo	Cands.	%	Cols.	%
Masc.	208	44	52	41
Femin.	269	56	75	59
Total	477		127	

CURSO DO 12º ANO (15 mais frequentes)

Curso 12º ano	Cands.	%	Cols.	%
C64 Artes Visuais	238	50	69	54
C60 Ciências e Tecnologias	161	34	35	28
C72 Design de Produto	20	4	5	4
676 Design de Comunicação e Multimédi	8	2	1	1
950 Equivalências Estrangeiras (Decreto	7	1	4	3
C80 Recorrente - Ciências e Tecnologias	6	1	0	0
C73 Produção Artística	5	1	1	1
R08 Design, Cerâmica e Escultura (Port.	4	1	3	2
C71 Design de Comunicação	4	1	0	0
A50 Desenhador de Projetos - Arquitetur	3	1	2	2
C61 Ciências Socioeconómicas	3	1	1	1
900 Emigrantes	2	0	2	2
966 Cursos EFA, Formações Modulares,	2	0	1	1
A26 Artes e Indústrias Gráficas (VCT) (P	2	0	0	0
C84 Recorrente - Artes Visuais	2	0	0	0

MÉDIAS DOS COLOCADOS

Nota de candidatura	181,9
Prova de ingresso	192,4
Média do 12º ano	171,4
Média do 10º/11º ano	171,4

OPÇÕES EXCLUÍDAS

Nota candidatura (s/mínima)	0
Prova ingresso (não fez)	2
Prova ingresso (s/mínima)	1
Pré-requisito (não fez)	0

DISTRIBUIÇÕES DE NOTAS DE CANDIDATURA

Candidatos

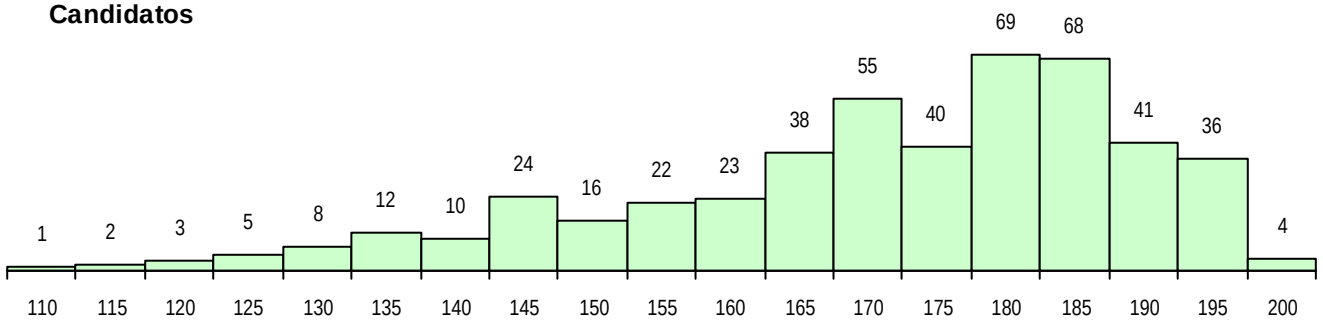

Colocados

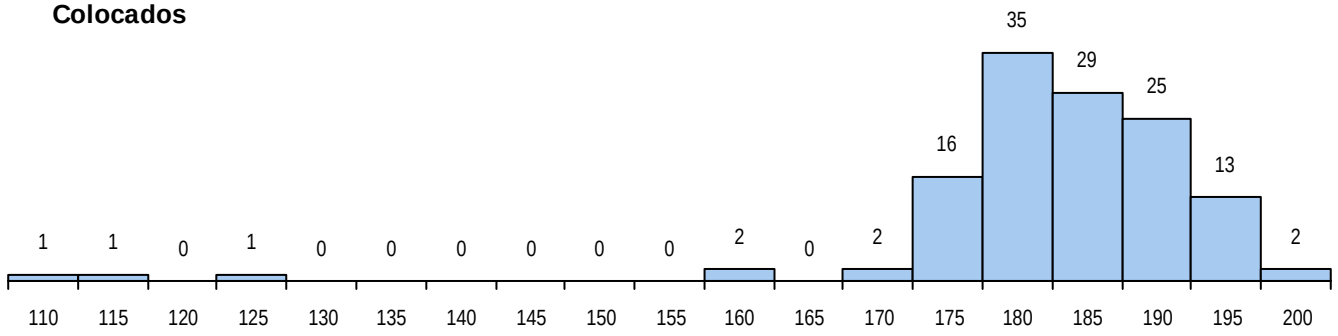

Estabelecimento: 1103 Universidade do Porto - Faculdade de Ciências
Curso Superior: 8258 Arquitetura Paisagista
Licenciatura

OPÇÃO CANDIDATURA

Opção	Cands.	%	Cols.	%
1ª	20	18	12	40
2ª	27	25	9	30
3ª	20	18	5	17
4ª	12	11	1	3
5ª	16	15	2	7
6ª	14	13	1	3
Total	109		30	

ETAPA COLOCAÇÃO (contingente)

Etapa Colocação	Cands.	%	Cols.	%	Nota
1 Deficientes	1	1	0	0	
4 Açores 1	1	1	0	0	
8 Madeira 1	2	2	1	3	170,0
12 Emigrantes	1	1	0	0	
17 Geral	109	100	29	97	131,5
Total	114		30		

DISTRITO/CAE DE CANDIDATURA

Distrito Origem	Cands.	%	Cols.	%
Porto	77	71	23	77
Braga	12	11	3	10
Aveiro	4	4	1	3
Lisboa	3	3	0	0
R. A. Madeira	2	2	1	3
Vila Real	2	2	1	3
Viana do Castelo	2	2	0	0
Leiria	2	2	0	0
R. A. Açores	1	1	0	0
Setúbal	1	1	0	0
Guarda	1	1	1	3
Faro	1	1	0	0
Évora	1	1	0	0
Total	109		30	

SEXO DOS CANDIDATOS

Sexo	Cands.	%	Cols.	%
Masc.	44	40	16	53
Femin.	65	60	14	47
Total	109		30	

CURSO DO 12º ANO (15 mais frequentes)

Curso 12º ano	Cands.	%	Cols.	%
C60 Ciências e Tecnologias	59	54	16	53
C64 Artes Visuais	34	31	11	37
C80 Recorrente - Ciências e Tecnologias	4	4	1	3
A50 Desenhador de Projetos - Arquitetur	3	3	2	7
C84 Recorrente - Artes Visuais	2	2	0	0
C72 Design de Produto	2	2	0	0
P36 Técnico de Desenho Digital 3D	1	1	0	0
C71 Design de Comunicação	1	1	0	0
C62 Línguas e Humanidades	1	1	0	0
A52 Análises Químico-Biológicas (Port. 9	1	1	0	0
060 Ciências e Tecnologias (DL 74/2004	1	1	0	0

MÉDIAS DOS COLOCADOS

Nota de candidatura	152,7
Prova de ingresso	155,4
Média do 12º ano	150,1
Média do 10º/11º ano	150,1

OPÇÕES EXCLUÍDAS

Nota candidatura (s/mínima)	0
Prova ingresso (não fez)	0
Prova ingresso (s/mínima)	0
Pré-requisito (não fez)	0

DISTRIBUIÇÕES DE NOTAS DE CANDIDATURA

Candidatos

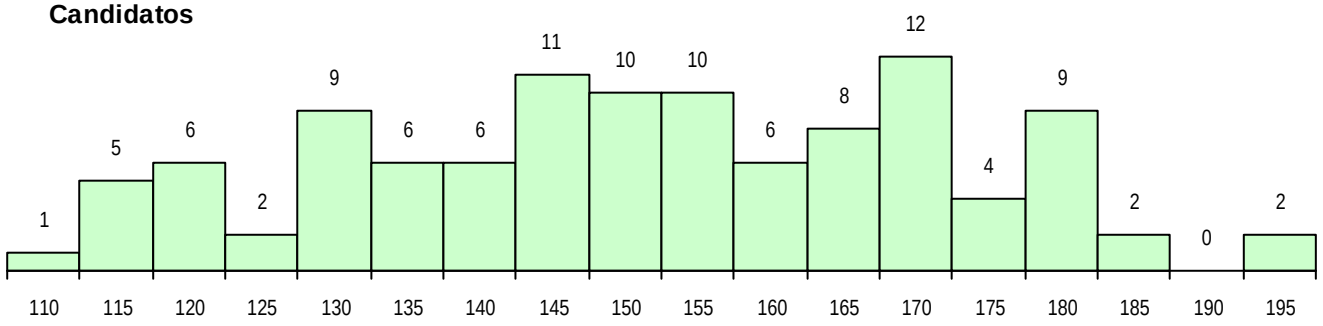

Colocados

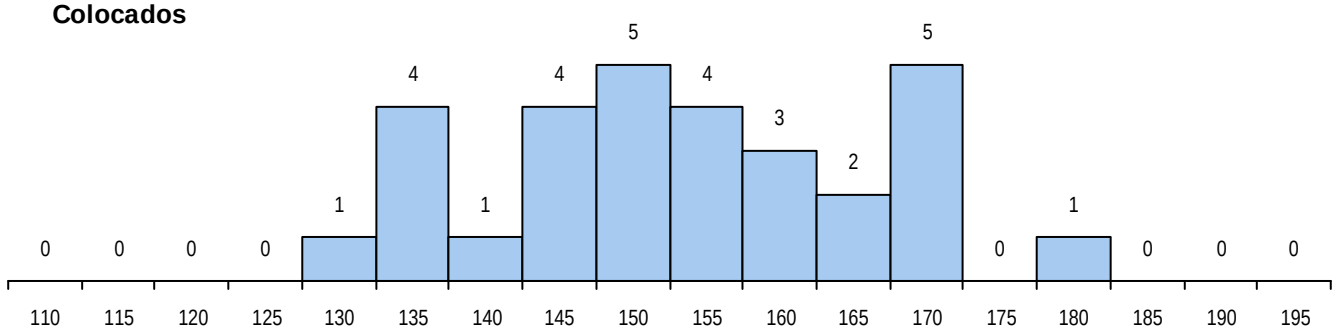

Estabelecimento: 1103 Universidade do Porto - Faculdade de Ciências
Curso Superior: 9011 Biologia
Licenciatura

OPÇÃO CANDIDATURA

Opção	Cands.	%	Cols.	%
1ª	207	27	101	67
2ª	123	16	34	23
3ª	123	16	9	6
4ª	119	16	4	3
5ª	88	12	1	1
6ª	99	13	1	1
Total	759		150	

ETAPA COLOCAÇÃO (contingente)

Etapa Colocação	Cands.	%	Cols.	%	Nota
1 Deficientes	1	0	0	0	
4 Açores 1	1	0	0	0	
8 Madeira 1	7	1	0	0	
12 Emigrantes	3	0	1	1	122,0
17 Geral	759	100	149	99	146,0
Total	771		150		

DISTRITO/CAE DE CANDIDATURA

Distrito Origem	Cands.	%	Cols.	%
Porto	483	64	109	73
Braga	82	11	14	9
Aveiro	43	6	5	3
Lisboa	26	3	1	1
Viana do Castelo	24	3	3	2
Viseu	16	2	4	3
R. A. Madeira	15	2	1	1
Vila Real	14	2	3	2
Bragança	11	1	4	3
Coimbra	8	1	0	0
Leiria	7	1	2	1
Faro	6	1	1	1
R. A. Açores	6	1	0	0
Santarém	5	1	0	0
Guarda	4	1	1	1
Évora	3	0	0	0
Castelo Branco	2	0	1	1
Setúbal	2	0	0	0
Portalegre	2	0	1	1
Total	759		150	

SEXO DOS CANDIDATOS

Sexo	Cands.	%	Cols.	%
Masc.	272	36	56	37
Femin.	487	64	94	63
Total	759		150	

CURSO DO 12º ANO (15 mais frequentes)

Curso 12º ano	Cands.	%	Cols.	%
C60 Ciências e Tecnologias	703	93	142	95
A52 Análises Químico-Biológicas (Port. 9	13	2	5	3
C80 Recorrente - Ciências e Tecnologias	11	1	0	0
A03 Biotecnologia (VC) (Port. 941/2009)	10	1	1	1
A05 Animação Sociodesportiva (VC) (Por	3	0	2	1
A04 Biotecnologia (VCT) (Port. 941/2009	2	0	0	0
C62 Línguas e Humanidades	2	0	0	0
900 Emigrantes	2	0	0	0
940 Escolas estrangeiras em Portugal	2	0	0	0
P55 Técnico de Gestão do Ambiente	1	0	0	0
P47 Técnico de Energias Renováveis	1	0	0	0
847 Dança - Formação de Bailarinos (De	1	0	0	0
P72 Técnico de Produção Agrária	1	0	0	0
667 Gestão e Dinamização Desportiva (	1	0	0	0
610 Cursos de Educação e Formação (T	1	0	0	0

MÉDIAS DOS COLOCADOS

Nota de candidatura	158,1
Prova de ingresso	150,5
Média do 12º ano	165,6
Média do 10º/11º ano	165,6

OPÇÕES EXCLUÍDAS

Nota candidatura (s/mínima)	0
Prova ingresso (não fez)	1
Prova ingresso (s/mínima)	0
Pré-requisito (não fez)	0

DISTRIBUIÇÕES DE NOTAS DE CANDIDATURA

Candidatos

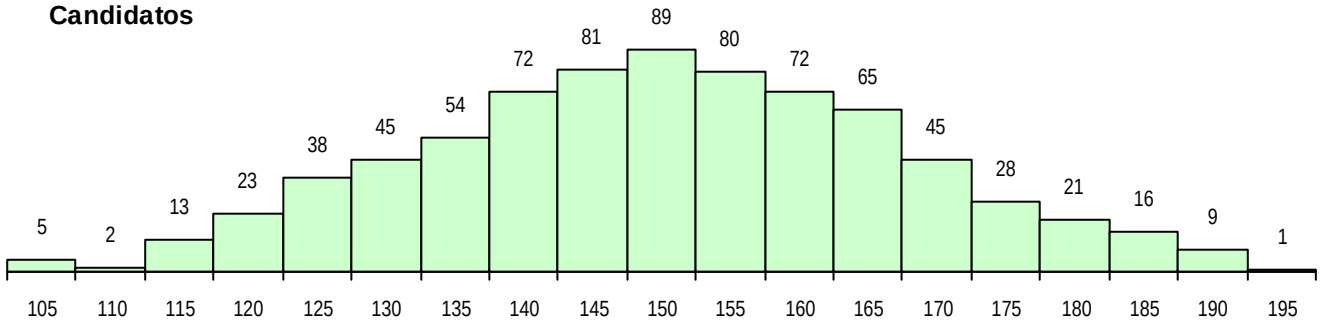

Colocados

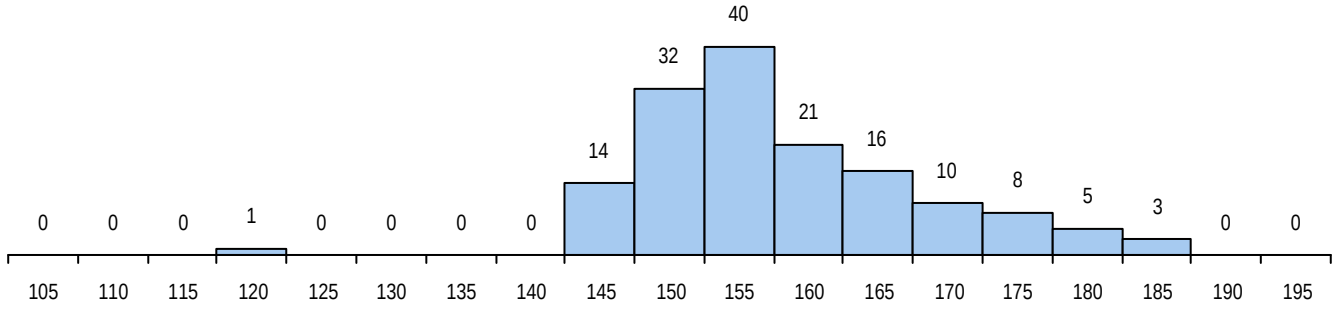

Estabelecimento: 1103 Universidade do Porto - Faculdade de Ciências
Curso Superior: 9015 Bioquímica
Licenciatura

OPÇÃO CANDIDATURA

Opção	Cands.	%	Cols.	%
1ª	118	21	43	51
2ª	138	24	22	26
3ª	106	19	9	11
4ª	86	15	4	5
5ª	77	13	5	6
6ª	47	8	2	2
Total	572		85	

ETAPA COLOCAÇÃO (contingente)

Etapa Colocação	Cands.	%	Cols.	%	Nota
1 Deficientes	1	0	0	0	
4 Açores 1	3	1	1	1	185,5
8 Madeira 1	1	0	0	0	
12 Emigrantes	3	1	0	0	
17 Geral	572	100	84	99	165,0
Total	580		85		

DISTRITO/CAE DE CANDIDATURA

Distrito Origem	Cands.	%	Cols.	%
Porto	358	63	62	73
Braga	60	10	3	4
Aveiro	34	6	2	2
Viana do Castelo	29	5	5	6
Viseu	23	4	4	5
Vila Real	16	3	5	6
Leiria	13	2	0	0
Bragança	11	2	1	1
Lisboa	8	1	0	0
Santarém	5	1	0	0
R. A. Madeira	4	1	1	1
Faro	3	1	1	1
R. A. Açores	3	1	1	1
Portalegre	2	0	0	0
Guarda	1	0	0	0
Setúbal	1	0	0	0
Beja	1	0	0	0
Total	572		85	

SEXO DOS CANDIDATOS

Sexo	Cands.	%	Cols.	%
Masc.	165	29	21	25
Femin.	407	71	64	75
Total	572		85	

CURSO DO 12º ANO (15 mais frequentes)

Curso 12º ano	Cands.	%	Cols.	%
C60 Ciências e Tecnologias	534	93	79	93
A52 Análises Químico-Biológicas (Port. 9	11	2	2	2
A03 Biotecnologia (VC) (Port. 941/2009)	8	1	2	2
940 Escolas estrangeiras em Portugal	4	1	2	2
A01 Química, Ambiente e Qualidade (VC	3	1	0	0
900 Emigrantes	2	0	0	0
C61 Ciências Socioeconómicas	2	0	0	0
A05 Animação Sociodesportiva (VC) (Por	2	0	0	0
950 Equivalências Estrangeiras (Decreto	1	0	0	0
C80 Recorrente - Ciências e Tecnologias	1	0	0	0
C62 Línguas e Humanidades	1	0	0	0
A61 Ciências - Via B	1	0	0	0
A06 Animação Sociodesportiva (VCT) (P	1	0	0	0
060 Ciências e Tecnologias (DL 74/2004	1	0	0	0

MÉDIAS DOS COLOCADOS

Nota de candidatura	172,3
Prova de ingresso	166,1
Média do 12º ano	178,5
Média do 10º/11º ano	178,5

OPÇÕES EXCLUÍDAS

Nota candidatura (s/mínima)	0
Prova ingresso (não fez)	2
Prova ingresso (s/mínima)	0
Pré-requisito (não fez)	0

DISTRIBUIÇÕES DE NOTAS DE CANDIDATURA

Candidatos

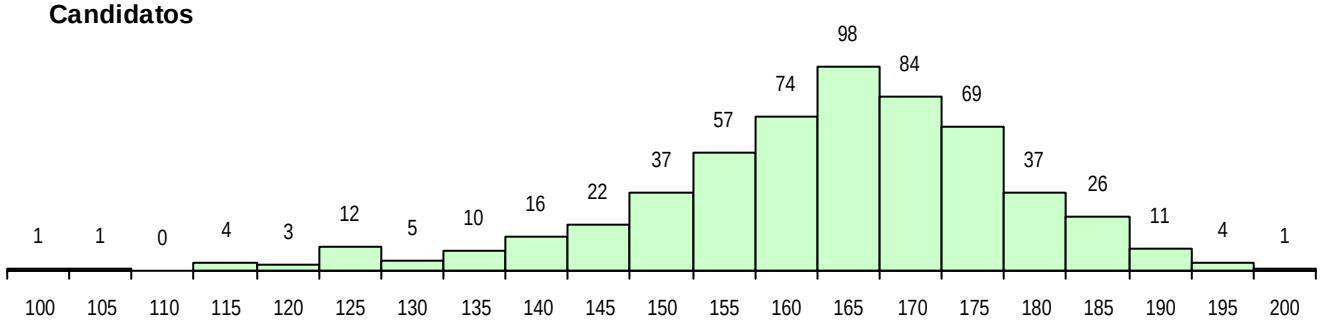

Colocados

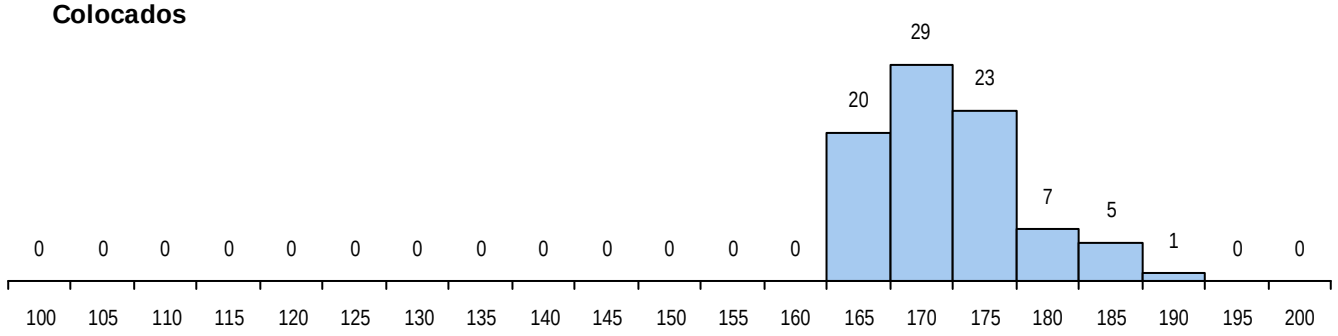

Estabelecimento: 1103 Universidade do Porto - Faculdade de Ciências
Curso Superior: 9141 Física
Licenciatura

OPÇÃO CANDIDATURA

Opção	Cands.	%	Cols.	%
1ª	41	26	37	90
2ª	32	20	2	5
3ª	21	13	0	0
4ª	23	15	1	2
5ª	20	13	0	0
6ª	20	13	1	2
Total	157		41	

ETAPA COLOCAÇÃO (contingente)

Etapa Colocação	Cands.	%	Cols.	%	Nota
4 Açores 1	1	1	0	0	
17 Geral	157	100	41	100	134,0
Total	158		41		

DISTRITO/CAE DE CANDIDATURA

Distrito Origem	Cands.	%	Cols.	%
Porto	84	54	28	68
Braga	18	11	3	7
Viseu	8	5	1	2
Viana do Castelo	6	4	1	2
Leiria	5	3	1	2
Coimbra	5	3	0	0
Aveiro	5	3	0	0
Bragança	4	3	2	5
Faro	4	3	1	2
Lisboa	4	3	0	0
Castelo Branco	3	2	1	2
Vila Real	3	2	1	2
Santarém	2	1	1	2
Guarda	2	1	0	0
R. A. Açores	1	1	0	0
Évora	1	1	1	2
Setúbal	1	1	0	0
Beja	1	1	0	0
Total	157		41	

SEXO DOS CANDIDATOS

Sexo	Cands.	%	Cols.	%
Masc.	114	73	30	73
Femin.	43	27	11	27
Total	157		41	

CURSO DO 12º ANO (15 mais frequentes)

Curso 12º ano	Cands.	%	Cols.	%
C60 Ciências e Tecnologias	149	95	37	90
060 Ciências e Tecnologias (DL 74/2004	3	2	1	2
940 Escolas estrangeiras em Portugal	1	1	1	2
C61 Ciências Socioeconómicas	1	1	1	2
A01 Química, Ambiente e Qualidade (VC	1	1	1	2
820 Agrupamento 2 / geral	1	1	0	0
P63 Técnico de Manutenção Industrial	1	1	0	0

MÉDIAS DOS COLOCADOS

Nota de candidatura	168,0
Prova de ingresso	160,8
Média do 12º ano	175,2
Média do 10º/11º ano	175,2

OPÇÕES EXCLUÍDAS

Nota candidatura (s/mínima)	0
Prova ingresso (não fez)	1
Prova ingresso (s/mínima)	0
Pré-requisito (não fez)	0

DISTRIBUIÇÕES DE NOTAS DE CANDIDATURA

Candidatos

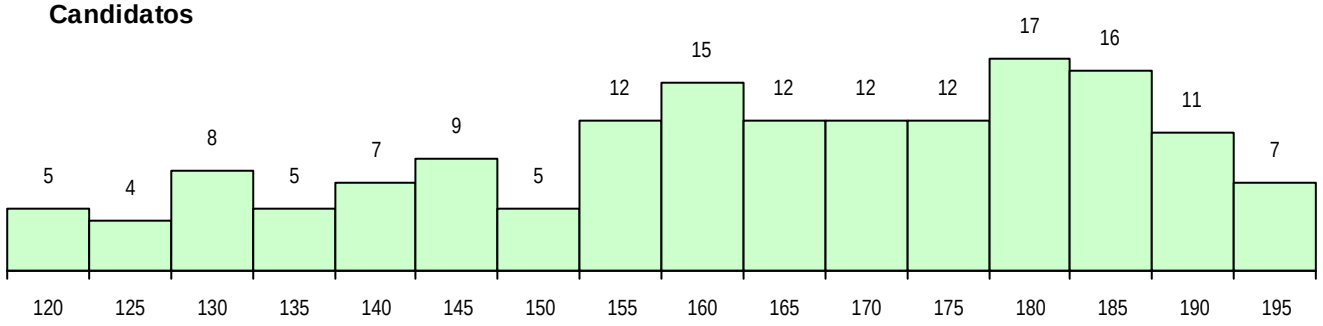

Colocados

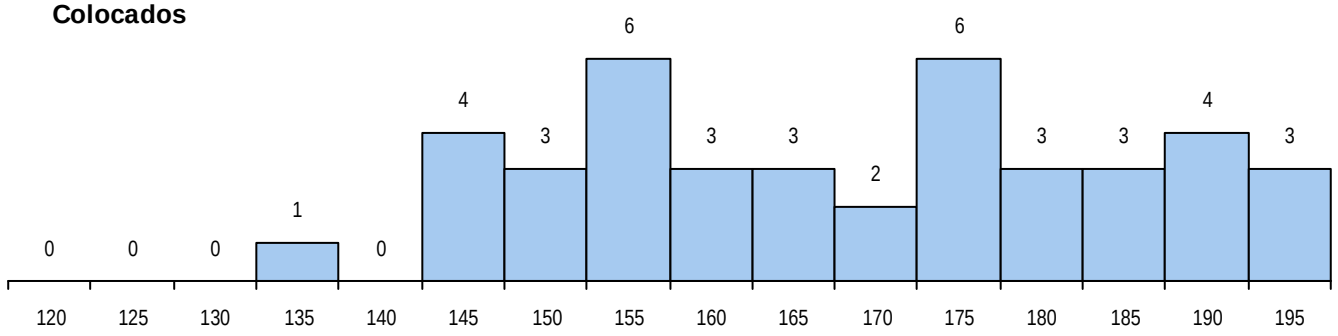

Estabelecimento: 1103 Universidade do Porto - Faculdade de Ciências
Curso Superior: 9146 Geologia
Licenciatura

OPÇÃO CANDIDATURA

Opção	Cands.	%	Cols.	%
1ª	22	16	16	46
2ª	21	15	6	17
3ª	25	18	7	20
4ª	21	15	2	6
5ª	30	22	2	6
6ª	18	13	2	6
Total	137		35	

ETAPA COLOCAÇÃO (contingente)

Etapa Colocação	Cands.	%	Cols.	%	Nota
4 Açores 1	2	1	0	0	
8 Madeira 1	1	1	0	0	
12 Emigrantes	2	1	0	0	
17 Geral	137	100	35	100	122,0
Total	142		35		

DISTRITO/CAE DE CANDIDATURA

Distrito Origem	Cands.	%	Cols.	%
Porto	100	73	30	86
Braga	11	8	3	9
Aveiro	5	4	0	0
Faro	4	3	0	0
Vila Real	3	2	1	3
Viana do Castelo	3	2	0	0
Coimbra	3	2	0	0
R. A. Açores	2	1	0	0
Leiria	2	1	0	0
R. A. Madeira	1	1	0	0
Lisboa	1	1	0	0
Guarda	1	1	0	0
Bragança	1	1	1	3
Total	137		35	

SEXO DOS CANDIDATOS

Sexo	Cands.	%	Cols.	%
Masc.	77	56	13	37
Femin.	60	44	22	63
Total	137		35	

CURSO DO 12º ANO (15 mais frequentes)

Curso 12º ano	Cands.	%	Cols.	%
C60 Ciências e Tecnologias	107	78	31	89
C80 Recorrente - Ciências e Tecnologias	10	7	1	3
C62 Línguas e Humanidades	6	4	1	3
C81 Recorrente - Ciências Socioeconómi	3	2	0	0
A52 Análises Químico-Biológicas (Port. 9	2	1	0	0
P55 Técnico de Gestão do Ambiente	1	1	1	3
A53 Animação e Gestão Desportiva (Port	1	1	1	3
840 Agrupamento 4 / geral	1	1	0	0
966 Cursos EFA, Formações Modulares,	1	1	0	0
950 Equivalências Estrangeiras (Decreto	1	1	0	0
900 Emigrantes	1	1	0	0
C61 Ciências Socioeconómicas	1	1	0	0
A05 Animação Sociodesportiva (VC) (Por	1	1	0	0
970 Recorrente - Ciências e Tecnologias	1	1	0	0

MÉDIAS DOS COLOCADOS

Nota de candidatura	132,6
Prova de ingresso	119,0
Média do 12º ano	146,3
Média do 10º/11º ano	146,3

OPÇÕES EXCLUÍDAS

Nota candidatura (s/mínima)	0
Prova ingresso (não fez)	2
Prova ingresso (s/mínima)	0
Pré-requisito (não fez)	0

DISTRIBUIÇÕES DE NOTAS DE CANDIDATURA

Candidatos

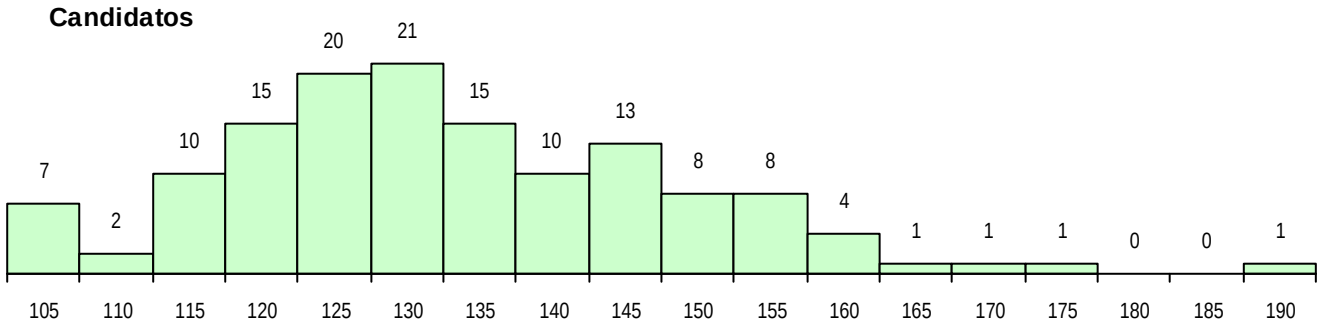

Colocados

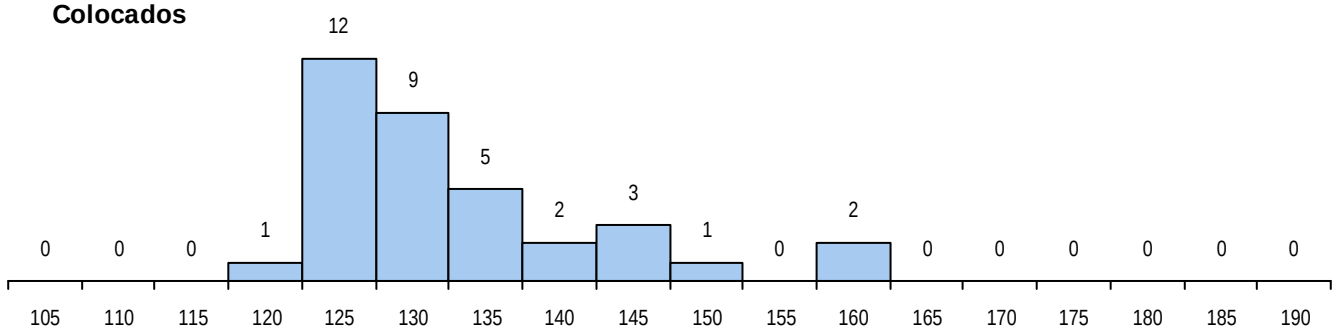

Estabelecimento: 1103 Universidade do Porto - Faculdade de Ciências
Curso Superior: 9209 Matemática
Licenciatura

OPÇÃO CANDIDATURA

Opção	Cands.	%	Cols.	%
1ª	38	13	34	57
2ª	26	9	4	7
3ª	58	19	7	12
4ª	48	16	6	10
5ª	70	23	6	10
6ª	64	21	3	5
Total	304		60	

ETAPA COLOCAÇÃO (contingente)

Etapa Colocação	Cands.	%	Cols.	%	Nota
1 Deficientes	1	0	0	0	
4 Açores 1	2	1	0	0	
8 Madeira 1	3	1	0	0	
17 Geral	304	100	60	100	124,5
Total	310		60		

DISTRITO/CAE DE CANDIDATURA

Distrito Origem	Cands.	%	Cols.	%
Porto	193	63	46	77
Braga	29	10	2	3
Aveiro	15	5	2	3
Vila Real	10	3	2	3
Viseu	7	2	0	0
Coimbra	7	2	1	2
Leiria	6	2	0	0
Viana do Castelo	5	2	1	2
R. A. Madeira	5	2	0	0
Faro	5	2	3	5
Bragança	4	1	1	2
Guarda	4	1	0	0
Lisboa	4	1	1	2
Santarém	3	1	1	2
R. A. Açores	3	1	0	0
Setúbal	2	1	0	0
Castelo Branco	1	0	0	0
Portalegre	1	0	0	0
Total	304		60	

SEXO DOS CANDIDATOS

Sexo	Cands.	%	Cols.	%
Masc.	138	45	31	52
Femin.	166	55	29	48
Total	304		60	

CURSO DO 12º ANO (15 mais frequentes)

Curso 12º ano	Cands.	%	Cols.	%
C60 Ciências e Tecnologias	266	88	52	87
C61 Ciências Socioeconómicas	23	8	5	8
C80 Recorrente - Ciências e Tecnologias	2	1	0	0
060 Ciências e Tecnologias (DL 74/2004	2	1	0	0
A15 Informática de Gestão (VC) (Port. 94	1	0	1	2
A13 Contabilidade e Gestão (VC) (Port. 9	1	0	1	2
A10 Eletrónica e Telecomunicações (VC	1	0	1	2
C82 Recorrente - Línguas e Humanidade	1	0	0	0
C81 Recorrente - Ciências Socioeconómi	1	0	0	0
A55 Eletrónica e Telecomunicações (Port	1	0	0	0
A50 Desenhador de Projetos - Arquitetur	1	0	0	0
A11 Informática (VC) (Port. 941/2009)	1	0	0	0
A09 Eletrónica e Telecomunicações (VC)	1	0	0	0
A03 Biotecnologia (VC) (Port. 941/2009)	1	0	0	0
A01 Química, Ambiente e Qualidade (VC	1	0	0	0

MÉDIAS DOS COLOCADOS

Nota de candidatura	151,4
Prova de ingresso	148,9
Média do 12º ano	153,9
Média do 10º/11º ano	153,9

OPÇÕES EXCLUÍDAS

Nota candidatura (s/mínima)	0
Prova ingresso (não fez)	0
Prova ingresso (s/mínima)	0
Pré-requisito (não fez)	0

DISTRIBUIÇÕES DE NOTAS DE CANDIDATURA

Candidatos

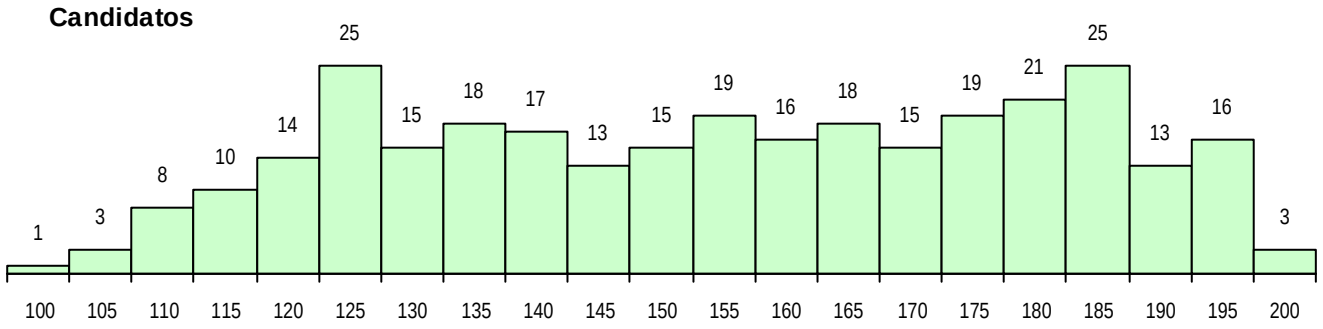

Colocados

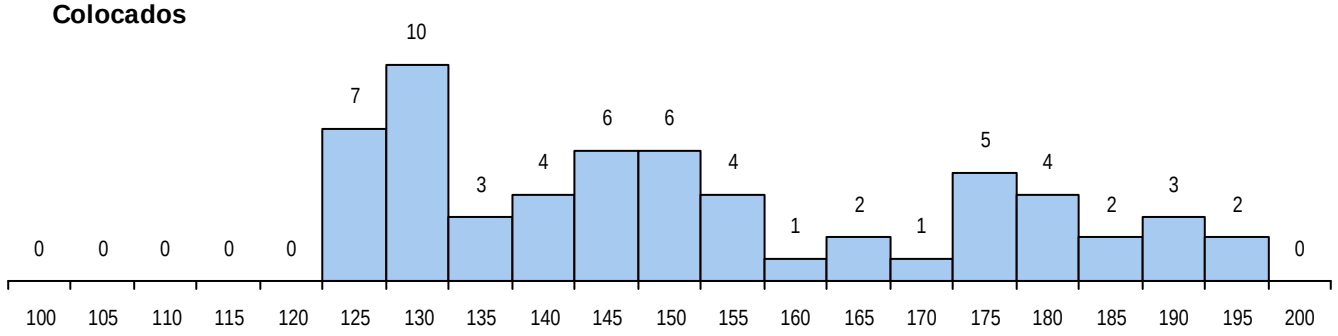

Estabelecimento: 1103 Universidade do Porto - Faculdade de Ciências
Curso Superior: 9223 Química
Licenciatura

OPÇÃO CANDIDATURA

Opção	Cands.	%	Cols.	%
1ª	15	10	15	48
2ª	18	12	6	19
3ª	28	19	3	10
4ª	37	25	4	13
5ª	25	17	0	0
6ª	25	17	3	10
Total	148		31	

ETAPA COLOCAÇÃO (contingente)

Etapa Colocação	Cands.	%	Cols.	%	Nota
4 Açores 1	4	3	1	3	148,0
8 Madeira 1	1	1	0	0	
17 Geral	148	100	30	97	117,0
Total	153		31		

DISTRITO/CAE DE CANDIDATURA

Distrito Origem	Cands.	%	Cols.	%
Porto	95	64	25	81
Aveiro	12	8	1	3
Braga	10	7	0	0
Coimbra	6	4	0	0
R. A. Açores	5	3	2	6
Viseu	4	3	1	3
Lisboa	4	3	0	0
Viana do Castelo	3	2	0	0
Vila Real	2	1	1	3
Guarda	2	1	1	3
R. A. Madeira	1	1	0	0
Santarém	1	1	0	0
Leiria	1	1	0	0
Faro	1	1	0	0
Bragança	1	1	0	0
Total	148		31	

SEXO DOS CANDIDATOS

Sexo	Cands.	%	Cols.	%
Masc.	44	30	8	26
Femin.	104	70	23	74
Total	148		31	

CURSO DO 12º ANO (15 mais frequentes)

Curso 12º ano	Cands.	%	Cols.	%
C60 Ciências e Tecnologias	134	91	27	87
A01 Química, Ambiente e Qualidade (VC	8	5	3	10
A52 Análises Químico-Biológicas (Port. 9	3	2	0	0
A02 Química, Ambiente e Qualidade (VC	1	1	1	3
C61 Ciências Socioeconómicas	1	1	0	0
A03 Biotecnologia (VC) (Port. 941/2009)	1	1	0	0

MÉDIAS DOS COLOCADOS

Nota de candidatura	138,6
Prova de ingresso	124,6
Média do 12º ano	152,5
Média do 10º/11º ano	152,5

OPÇÕES EXCLUÍDAS

Nota candidatura (s/mínima)	0
Prova ingresso (não fez)	2
Prova ingresso (s/mínima)	0
Pré-requisito (não fez)	0

DISTRIBUIÇÕES DE NOTAS DE CANDIDATURA

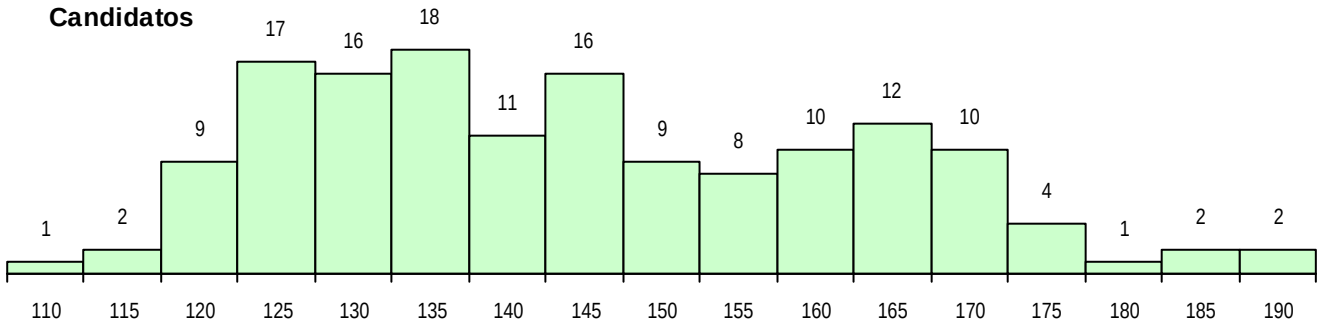

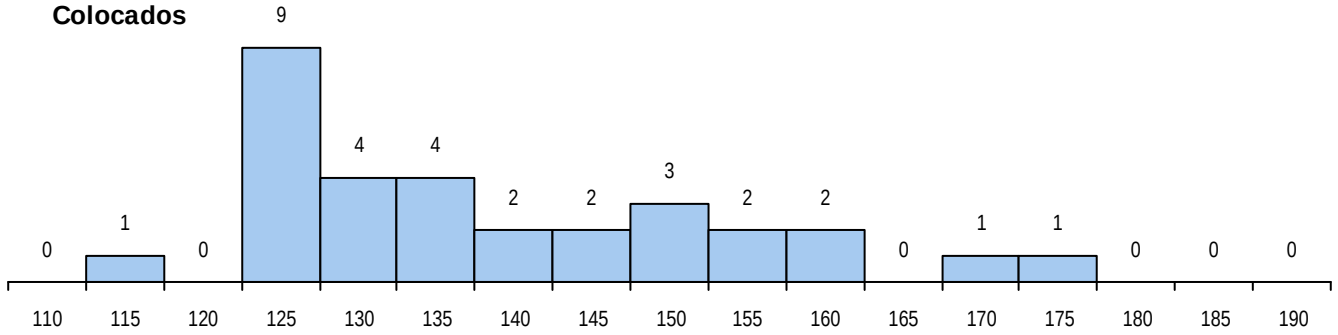

Estabelecimento: 1103 Universidade do Porto - Faculdade de Ciências
Curso Superior: 9368 Engenharia Física
Mestrado Integrado

OPÇÃO CANDIDATURA

Opção	Cands.	%	Cols.	%
1ª	25	14	20	57
2ª	37	21	8	23
3ª	32	18	2	6
4ª	34	19	4	11
5ª	31	17	1	3
6ª	21	12	0	0
Total	180		35	

ETAPA COLOCAÇÃO (contingente)

Etapa Colocação	Cands.	%	Cols.	%	Nota
1 Deficientes	1	1	0	0	
8 Madeira 1	4	2	1	3	164,3
17 Geral	180	100	34	97	130,0
Total	185		35		

DISTRITO/CAE DE CANDIDATURA

Distrito Origem	Cands.	%	Cols.	%
Porto	83	46	16	46
Braga	17	9	4	11
Leiria	9	5	3	9
Aveiro	9	5	2	6
Viana do Castelo	9	5	1	3
Viseu	8	4	2	6
Lisboa	7	4	1	3
Vila Real	7	4	0	0
Faro	6	3	0	0
R. A. Madeira	5	3	2	6
Coimbra	5	3	0	0
Castelo Branco	5	3	0	0
Santarém	3	2	1	3
Bragança	3	2	2	6
Setúbal	1	1	0	0
Guarda	1	1	1	3
R. A. Açores	1	1	0	0
Portalegre	1	1	0	0
Total	180		35	

SEXO DOS CANDIDATOS

Sexo	Cands.	%	Cols.	%
Masc.	116	64	21	60
Femin.	64	36	14	40
Total	180		35	

CURSO DO 12º ANO (15 mais frequentes)

Curso 12º ano	Cands.	%	Cols.	%
C60 Ciências e Tecnologias	176	98	35	100
820 Agrupamento 2 / geral	1	1	0	0
940 Escolas estrangeiras em Portugal	1	1	0	0
A01 Química, Ambiente e Qualidade (VC	1	1	0	0
060 Ciências e Tecnologias (DL 74/2004	1	1	0	0

MÉDIAS DOS COLOCADOS

Nota de candidatura	157,5
Prova de ingresso	151,1
Média do 12º ano	163,7
Média do 10º/11º ano	163,7

OPÇÕES EXCLUÍDAS

Nota candidatura (s/mínima)	0
Prova ingresso (não fez)	0
Prova ingresso (s/mínima)	0
Pré-requisito (não fez)	0

DISTRIBUIÇÕES DE NOTAS DE CANDIDATURA

Candidatos

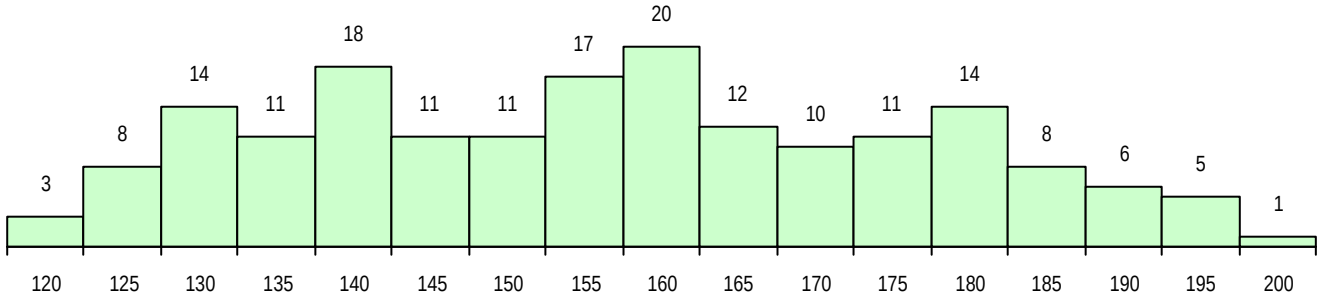

Colocados

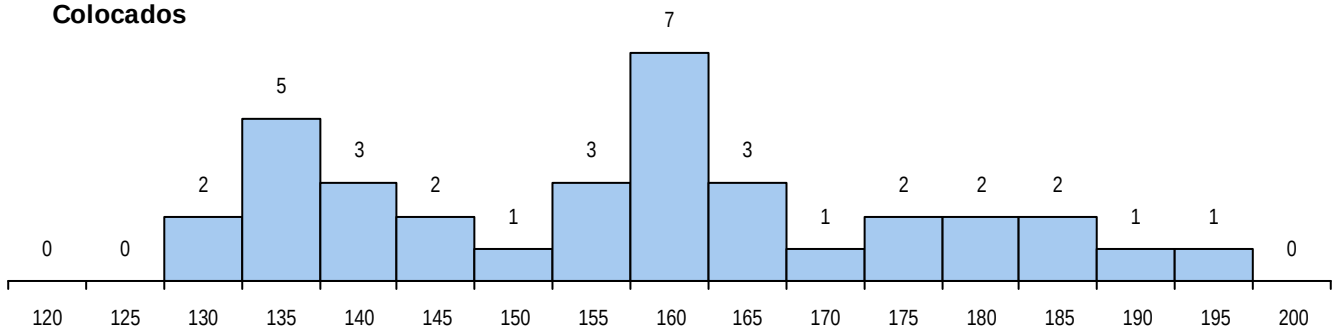

Estabelecimento: 1103 Universidade do Porto - Faculdade de Ciências
Curso Superior: 9696 Ciência de Computadores
Licenciatura

OPÇÃO CANDIDATURA

Opção	Cands.	%	Cols.	%
1ª	18	5	5	13
2ª	80	20	13	33
3ª	85	22	7	18
4ª	85	22	6	15
5ª	73	19	6	15
6ª	52	13	3	8
Total	393		40	

ETAPA COLOCAÇÃO (contingente)

Etapa Colocação	Cands.	%	Cols.	%	Nota
1 Deficientes	1	0	0	0	
4 Açores 1	2	1	1	3	123,0
8 Madeira 1	3	1	0	0	
12 Emigrantes	1	0	0	0	
17 Geral	393	100	39	98	131,5
Total	400		40		

DISTRITO/CAE DE CANDIDATURA

Distrito Origem	Cands.	%	Cols.	%
Porto	280	71	33	83
Braga	41	10	2	5
Aveiro	19	5	0	0
Viana do Castelo	18	5	2	5
Vila Real	7	2	0	0
Santarém	5	1	0	0
Viseu	4	1	0	0
R. A. Madeira	3	1	0	0
R. A. Açores	3	1	1	3
Guarda	3	1	1	3
Coimbra	3	1	0	0
Lisboa	2	1	0	0
Leiria	2	1	1	3
Faro	2	1	0	0
Bragança	1	0	0	0
Total	393		40	

SEXO DOS CANDIDATOS

Sexo	Cands.	%	Cols.	%
Masc.	337	86	31	78
Femin.	56	14	9	23
Total	393		40	

CURSO DO 12º ANO (15 mais frequentes)

Curso 12º ano	Cands.	%	Cols.	%
C60 Ciências e Tecnologias	349	89	34	85
C61 Ciências Socioeconómicas	12	3	1	3
C80 Recorrente - Ciências e Tecnologias	9	2	0	0
A56 Informática e Tecnologias Multimédi	4	1	2	5
P56 Técnico de Gestão e Programação d	3	1	1	3
940 Escolas estrangeiras em Portugal	2	1	1	3
A50 Desenhador de Projetos - Arquitetur	2	1	0	0
A11 Informática (VC) (Port. 941/2009)	1	0	1	3
679 Informática (Port. 817/2009)	1	0	0	0
A10 Eletrónica e Telecomunicações (VC	1	0	0	0
C81 Recorrente - Ciências Socioeconómi	1	0	0	0
060 Ciências e Tecnologias (DL 74/2004	1	0	0	0
P66 Técnico de Mecatrónica	1	0	0	0
T29 Técnico de Informática - Sistemas	1	0	0	0
950 Equivalências Estrangeiras (Decreto	1	0	0	0

MÉDIAS DOS COLOCADOS

Nota de candidatura	141,6
Prova de ingresso	134,5
Média do 12º ano	148,7
Média do 10º/11º ano	148,7

OPÇÕES EXCLUÍDAS

Nota candidatura (s/mínima)	0
Prova ingresso (não fez)	1
Prova ingresso (s/mínima)	0
Pré-requisito (não fez)	0

DISTRIBUIÇÕES DE NOTAS DE CANDIDATURA

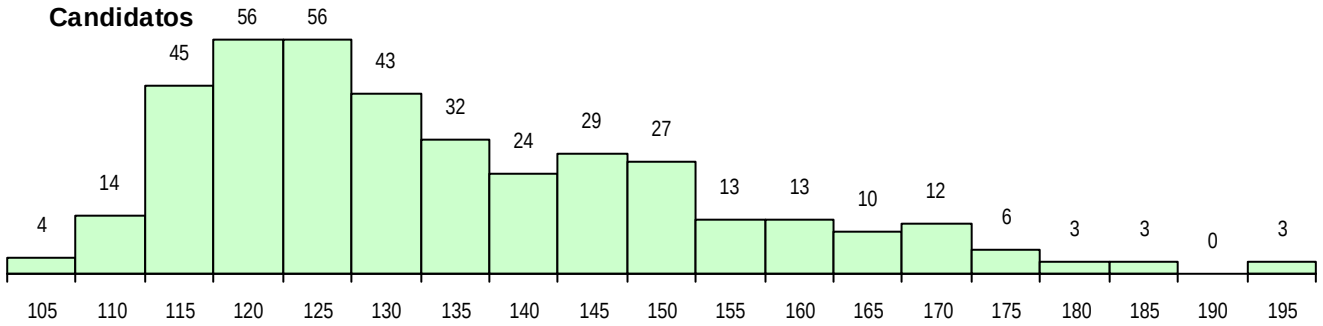

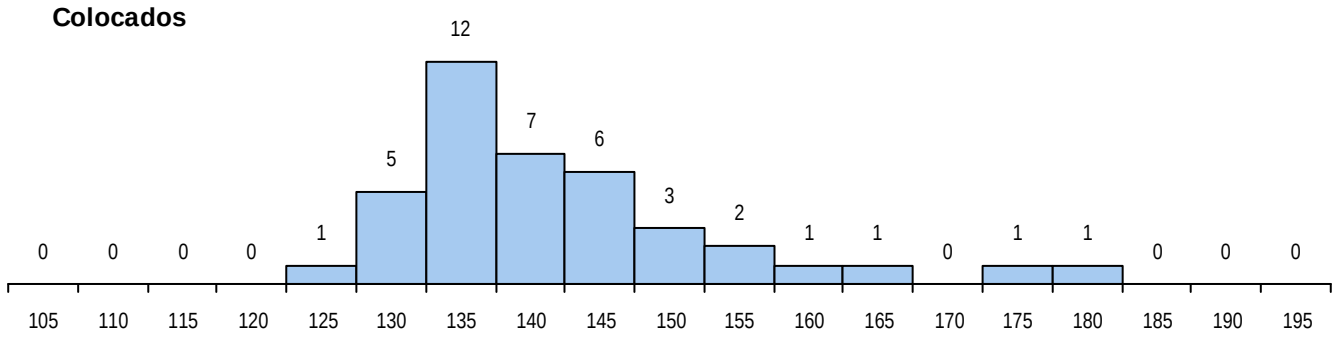

Estabelecimento: 1103 Universidade do Porto - Faculdade de Ciências
Curso Superior: 9709 Ciências e Tecnologia do Ambiente
Licenciatura

OPÇÃO CANDIDATURA

Opção	Cands.	%	Cols.	%
1ª	58	22	18	40
2ª	59	22	13	29
3ª	40	15	6	13
4ª	46	17	5	11
5ª	34	13	2	4
6ª	29	11	1	2
Total	266		45	

ETAPA COLOCAÇÃO (contingente)

Etapa Colocação	Cands.	%	Cols.	%	Nota
1 Deficientes	1	0	0	0	
4 Açores 1	4	2	2	4	116,0
8 Madeira 1	3	1	1	2	118,5
17 Geral	266	100	42	93	137,0
Total	274		45		

DISTRITO/CAE DE CANDIDATURA

Distrito Origem	Cands.	%	Cols.	%
Porto	193	73	35	78
Braga	20	8	2	4
Aveiro	12	5	0	0
Viana do Castelo	9	3	1	2
Vila Real	8	3	1	2
Viseu	6	2	0	0
R. A. Açores	4	2	2	4
Bragança	4	2	1	2
R. A. Madeira	3	1	1	2
Lisboa	3	1	2	4
Faro	2	1	0	0
Leiria	1	0	0	0
Coimbra	1	0	0	0
Total	266		45	

SEXO DOS CANDIDATOS

Sexo	Cands.	%	Cols.	%
Masc.	137	52	27	60
Femin.	129	48	18	40
Total	266		45	

CURSO DO 12º ANO (15 mais frequentes)

Curso 12º ano	Cands.	%	Cols.	%
C60 Ciências e Tecnologias	240	90	41	91
A52 Análises Químico-Biológicas (Port. 9	7	3	1	2
C80 Recorrente - Ciências e Tecnologias	5	2	0	0
P55 Técnico de Gestão do Ambiente	2	1	0	0
C61 Ciências Socioeconómicas	2	1	0	0
667 Gestão e Dinamização Desportiva (	2	1	0	0
P72 Técnico de Produção Agrária	1	0	1	2
P46 Técnico de Eletrotecnia	1	0	1	2
P16 Técnico de Análise Laboratorial	1	0	1	2
940 Escolas estrangeiras em Portugal	1	0	0	0
C81 Recorrente - Ciências Socioeconómi	1	0	0	0
A05 Animação Sociodesportiva (VC) (Por	1	0	0	0
A03 Biotecnologia (VC) (Port. 941/2009)	1	0	0	0
678 Química Industrial e Ambiental (Port.	1	0	0	0

MÉDIAS DOS COLOCADOS

Nota de candidatura	142,5
Prova de ingresso	137,0
Média do 12º ano	148,0
Média do 10º/11º ano	148,0

OPÇÕES EXCLUÍDAS

Nota candidatura (s/mínima)	0
Prova ingresso (não fez)	0
Prova ingresso (s/mínima)	0
Pré-requisito (não fez)	0

DISTRIBUIÇÕES DE NOTAS DE CANDIDATURA

Candidatos

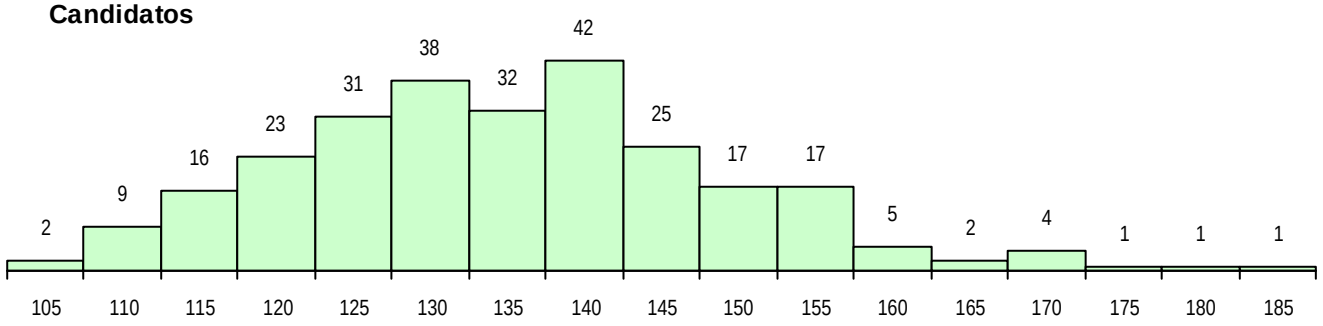

Colocados

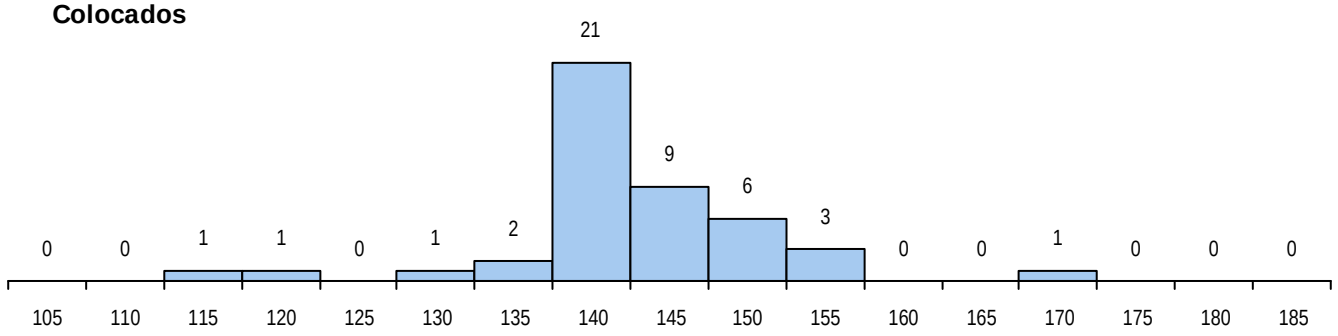

Estabelecimento: 1103 Universidade do Porto - Faculdade de Ciências
Curso Superior: 9812 Engenharia de Redes e Sistemas Informáticos
Mestrado Integrado

OPÇÃO CANDIDATURA

Opção	Cands.	%	Cols.	%
1ª	70	14	20	29
2ª	86	17	23	33
3ª	106	21	16	23
4ª	102	20	5	7
5ª	76	15	5	7
6ª	67	13	1	1
Total	507		70	

ETAPA COLOCAÇÃO (contingente)

Etapa Colocação	Cands.	%	Cols.	%	Nota
1 Deficientes	2	0	0	0	
4 Açores 1	3	1	2	3	114,5
8 Madeira 1	2	0	2	3	120,5
12 Emigrantes	1	0	1	1	123,0
17 Geral	507	100	65	93	132,0
Total	515		70		

DISTRITO/CAE DE CANDIDATURA

Distrito Origem	Cands.	%	Cols.	%
Porto	299	59	43	61
Braga	81	16	10	14
Aveiro	33	7	2	3
Viana do Castelo	29	6	6	9
Vila Real	17	3	1	1
Viseu	12	2	2	3
Santarém	6	1	0	0
Bragança	6	1	1	1
Lisboa	5	1	0	0
Leiria	5	1	0	0
R. A. Açores	4	1	2	3
Guarda	4	1	1	1
Coimbra	3	1	0	0
R. A. Madeira	2	0	2	3
Évora	1	0	0	0
Total	507		70	

SEXO DOS CANDIDATOS

Sexo	Cands.	%	Cols.	%
Masc.	436	86	58	83
Femin.	71	14	12	17
Total	507		70	

CURSO DO 12º ANO (15 mais frequentes)

Curso 12º ano	Cands.	%	Cols.	%
C60 Ciências e Tecnologias	459	91	62	89
C61 Ciências Socioeconómicas	19	4	4	6
C80 Recorrente - Ciências e Tecnologias	10	2	1	1
A50 Desenhador de Projetos - Arquitetur	2	0	0	0
A55 Eletrónica e Telecomunicações (Port	2	0	0	0
C82 Recorrente - Línguas e Humanidade	2	0	0	0
940 Escolas estrangeiras em Portugal	2	0	0	0
P14 Técnico de Multimédia	1	0	1	1
950 Equivalências Estrangeiras (Decreto	1	0	1	1
P56 Técnico de Gestão e Programação d	1	0	1	1
C64 Artes Visuais	1	0	0	0
679 Informática (Port. 817/2009)	1	0	0	0
A54 Eletrónica Industrial e Automação (P	1	0	0	0
A12 Informática (VCT) (Port. 941/2009)	1	0	0	0
A11 Informática (VC) (Port. 941/2009)	1	0	0	0

MÉDIAS DOS COLOCADOS

Nota de candidatura	144,5
Prova de ingresso	141,7
Média do 12º ano	147,3
Média do 10º/11º ano	147,3

OPÇÕES EXCLUÍDAS

Nota candidatura (s/mínima)	0
Prova ingresso (não fez)	1
Prova ingresso (s/mínima)	0
Pré-requisito (não fez)	0

DISTRIBUIÇÕES DE NOTAS DE CANDIDATURA

Candidatos

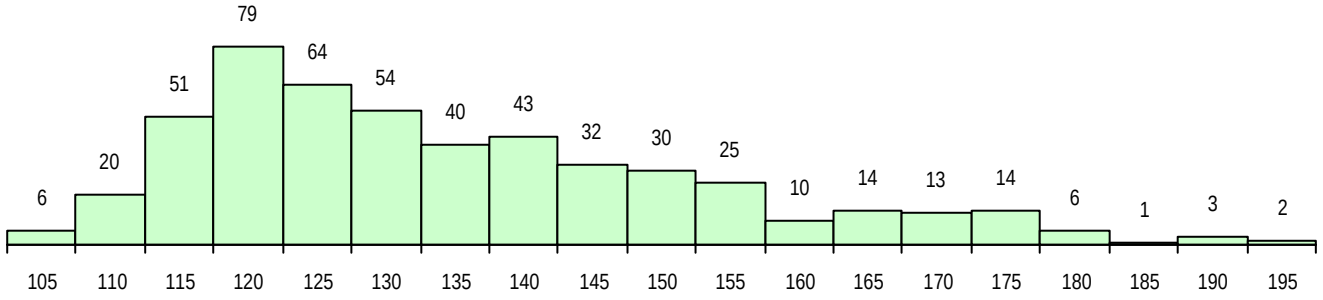

Colocados

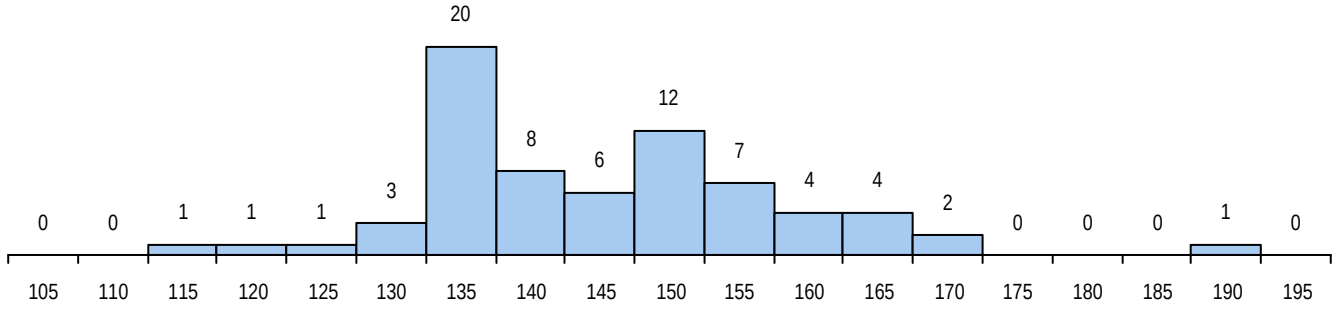

Estabelecimento: 1103 Universidade do Porto - Faculdade de Ciências
Curso Superior: 9824 Ciências de Engenharia
Licenciatura

OPÇÃO CANDIDATURA

Opção	Cands.	%	Cols.	%
1ª	8	19	8	57
2ª	6	14	3	21
3ª	6	14	2	14
4ª	7	17	0	0
5ª	10	24	0	0
6ª	5	12	1	7
Total	42		14	

ETAPA COLOCAÇÃO (contingente)

Etapa Colocação	Cands.	%	Cols.	%	Nota
17 Geral	42	100	14	100	120,5
Total	42		14		

DISTRITO/CAE DE CANDIDATURA

Distrito Origem	Cands.	%	Cols.	%
Porto	32	76	11	79
Aveiro	4	10	2	14
Vila Real	2	5	0	0
Viana do Castelo	2	5	1	7
R. A. Açores	1	2	0	0
Portalegre	1	2	0	0
Total	42		14	

SEXO DOS CANDIDATOS

Sexo	Cands.	%	Cols.	%
Masc.	18	43	4	29
Femin.	24	57	10	71
Total	42		14	

CURSO DO 12º ANO (15 mais frequentes)

Curso 12º ano	Cands.	%	Cols.	%
C60 Ciências e Tecnologias	36	86	14	100
A52 Análises Químico-Biológicas (Port. 9	3	7	0	0
A11 Informática (VC) (Port. 941/2009)	1	2	0	0
A05 Animação Sociodesportiva (VC) (Por	1	2	0	0
A03 Biotecnologia (VC) (Port. 941/2009)	1	2	0	0

MÉDIAS DOS COLOCADOS

Nota de candidatura	141,6
Prova de ingresso	127,9
Média do 12º ano	155,4
Média do 10º/11º ano	155,4

OPÇÕES EXCLUÍDAS

Nota candidatura (s/mínima)	0
Prova ingresso (não fez)	5
Prova ingresso (s/mínima)	0
Pré-requisito (não fez)	0

DISTRIBUIÇÕES DE NOTAS DE CANDIDATURA

Candidatos

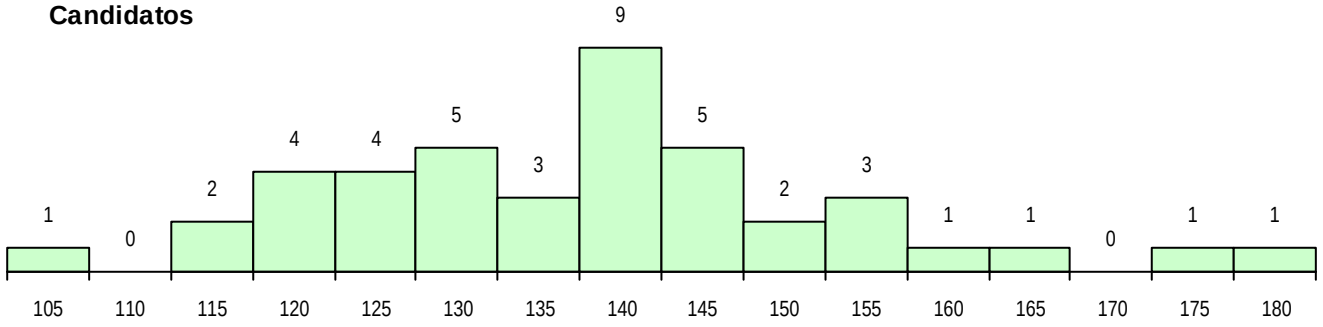

Colocados

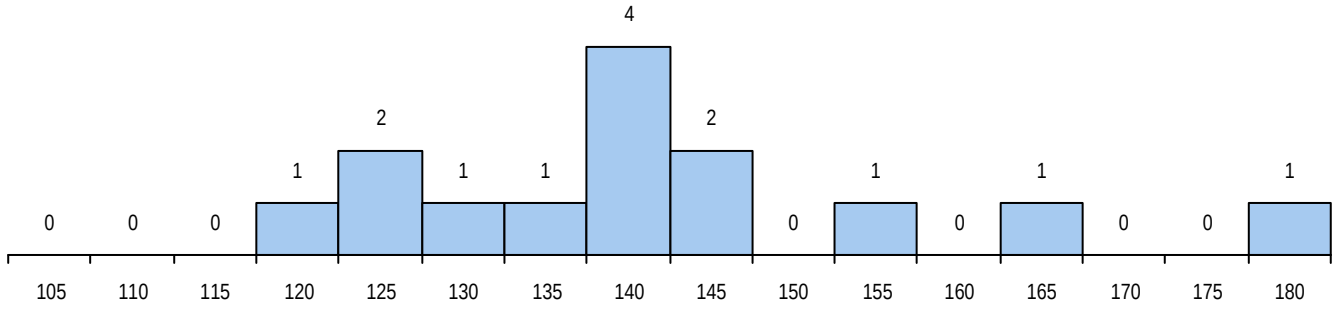

Estabelecimento: 1104 Universidade do Porto - Faculdade de Economia
Curso Superior: 9081 Economia
Licenciatura

OPÇÃO CANDIDATURA

Opção	Cands.	%	Cols.	%
1ª	542	42	194	87
2ª	274	21	12	5
3ª	155	12	7	3
4ª	132	10	4	2
5ª	86	7	1	0
6ª	98	8	5	2
Total	1287		223	

ETAPA COLOCAÇÃO (contingente)

Etapa Colocação	Cands.	%	Cols.	%	Nota
1 Deficientes	2	0	1	0	125,5
4 Açores 1	4	0	0	0	
8 Madeira 1	1	0	0	0	
12 Emigrantes	4	0	1	0	119,0
17 Geral	1287	100	221	99	173,5
Total	1298		223		

DISTRITO/CAE DE CANDIDATURA

Distrito Origem	Cands.	%	Cols.	%
Porto	765	59	161	72
Braga	191	15	26	12
Aveiro	71	6	12	5
Viana do Castelo	54	4	12	5
Vila Real	39	3	3	1
Viseu	32	2	4	2
Coimbra	32	2	1	0
Lisboa	25	2	0	0
Bragança	23	2	3	1
R. A. Açores	14	1	0	0
Faro	9	1	1	0
Setúbal	7	1	0	0
R. A. Madeira	7	1	0	0
Leiria	5	0	0	0
Guarda	5	0	0	0
Santarém	4	0	0	0
Castelo Branco	2	0	0	0
Évora	1	0	0	0
Beja	1	0	0	0
Total	1287		223	

SEXO DOS CANDIDATOS

Sexo	Cands.	%	Cols.	%
Masc.	607	47	97	43
Femin.	680	53	126	57
Total	1287		223	

CURSO DO 12º ANO (15 mais frequentes)

Curso 12º ano	Cands.	%	Cols.	%
C60 Ciências e Tecnologias	712	55	103	46
C61 Ciências Socioeconómicas	520	40	112	50
940 Escolas estrangeiras em Portugal	21	2	4	2
950 Equivalências Estrangeiras (Decreto	7	1	1	0
A57 Contabilidade e Gestão Empresarial	4	0	1	0
A13 Contabilidade e Gestão (VC) (Port. 9	4	0	1	0
060 Ciências e Tecnologias (DL 74/2004	3	0	1	0
A17 Marketing e Estratégia Empresarial (	3	0	0	0
A05 Animação Sociodesportiva (VC) (Por	2	0	0	0
C64 Artes Visuais	2	0	0	0
A15 Informática de Gestão (VC) (Port. 94	2	0	0	0
A01 Química, Ambiente e Qualidade (VC	1	0	0	0
A51 Tecnologias e Sistemas de Informaç	1	0	0	0
A53 Animação e Gestão Desportiva (Port	1	0	0	0
C62 Línguas e Humanidades	1	0	0	0

MÉDIAS DOS COLOCADOS

Nota de candidatura	180,8
Prova de ingresso	181,3
Média do 12º ano	180,3
Média do 10º/11º ano	180,3

OPÇÕES EXCLUÍDAS

Nota candidatura (s/mínima)	0
Prova ingresso (não fez)	8
Prova ingresso (s/mínima)	0
Pré-requisito (não fez)	0

DISTRIBUIÇÕES DE NOTAS DE CANDIDATURA

Candidatos

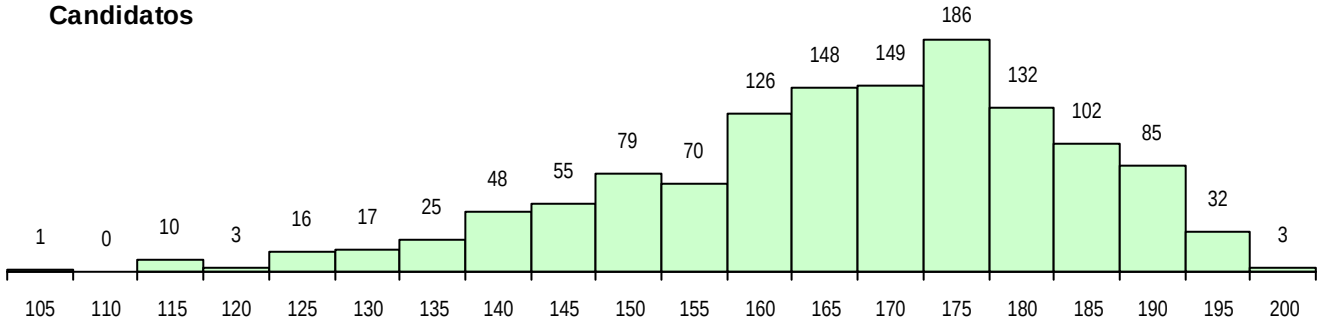

Colocados

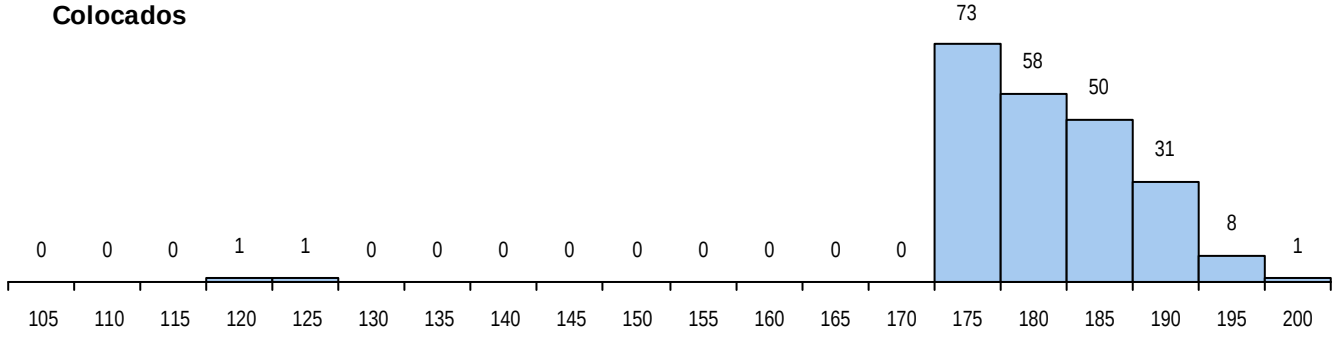

Estabelecimento: 1104 Universidade do Porto - Faculdade de Economia
Curso Superior: 9147 Gestão
Licenciatura

OPÇÃO CANDIDATURA

Opção	Cands.	%	Cols.	%
1ª	491	31	89	73
2ª	479	30	22	18
3ª	183	12	5	4
4ª	182	11	3	2
5ª	136	9	0	0
6ª	117	7	3	2
Total	1588		122	

ETAPA COLOCAÇÃO (contingente)

Etapa Colocação	Cands.	%	Cols.	%	Nota
1 Deficientes	4	0	2	2	131,5
4 Açores 1	6	0	0	0	
8 Madeira 1	20	1	4	3	121,5
12 Emigrantes	1	0	0	0	
17 Geral	1588	100	116	95	172,5
Total	1619		122		

DISTRITO/CAE DE CANDIDATURA

Distrito Origem	Cands.	%	Cols.	%
Porto	988	62	89	73
Braga	218	14	10	8
Aveiro	96	6	5	4
Viana do Castelo	57	4	3	2
Vila Real	39	2	3	2
Lisboa	37	2	0	0
R. A. Madeira	27	2	4	3
Viseu	26	2	3	2
Coimbra	20	1	2	2
Leiria	16	1	1	1
Bragança	15	1	0	0
R. A. Açores	15	1	1	1
Guarda	9	1	0	0
Santarém	8	1	0	0
Faro	7	0	0	0
Setúbal	4	0	1	1
Évora	3	0	0	0
Castelo Branco	3	0	0	0
Total	1588		122	

SEXO DOS CANDIDATOS

Sexo	Cands.	%	Cols.	%
Masc.	726	46	41	34
Femin.	862	54	81	66
Total	1588		122	

CURSO DO 12º ANO (15 mais frequentes)

Curso 12º ano	Cands.	%	Cols.	%
C60 Ciências e Tecnologias	893	56	70	57
C61 Ciências Socioeconómicas	614	39	49	40
940 Escolas estrangeiras em Portugal	35	2	1	1
A13 Contabilidade e Gestão (VC) (Port. 9	7	0	1	1
A57 Contabilidade e Gestão Empresarial	6	0	1	1
A17 Marketing e Estratégia Empresarial (	5	0	0	0
060 Ciências e Tecnologias (DL 74/2004	4	0	0	0
950 Equivalências Estrangeiras (Decreto	3	0	0	0
A15 Informática de Gestão (VC) (Port. 94	3	0	0	0
A05 Animação Sociodesportiva (VC) (Por	2	0	0	0
C80 Recorrente - Ciências e Tecnologias	2	0	0	0
678 Química Industrial e Ambiental (Port.	1	0	0	0
A01 Química, Ambiente e Qualidade (VC	1	0	0	0
A03 Biotecnologia (VC) (Port. 941/2009)	1	0	0	0
A09 Eletrónica e Telecomunicações (VC)	1	0	0	0

MÉDIAS DOS COLOCADOS

Nota de candidatura	176,7
Prova de ingresso	178,4
Média do 12º ano	175,1
Média do 10º/11º ano	175,1

OPÇÕES EXCLUÍDAS

Nota candidatura (s/mínima)	0
Prova ingresso (não fez)	13
Prova ingresso (s/mínima)	0
Pré-requisito (não fez)	0

DISTRIBUIÇÕES DE NOTAS DE CANDIDATURA

Candidatos

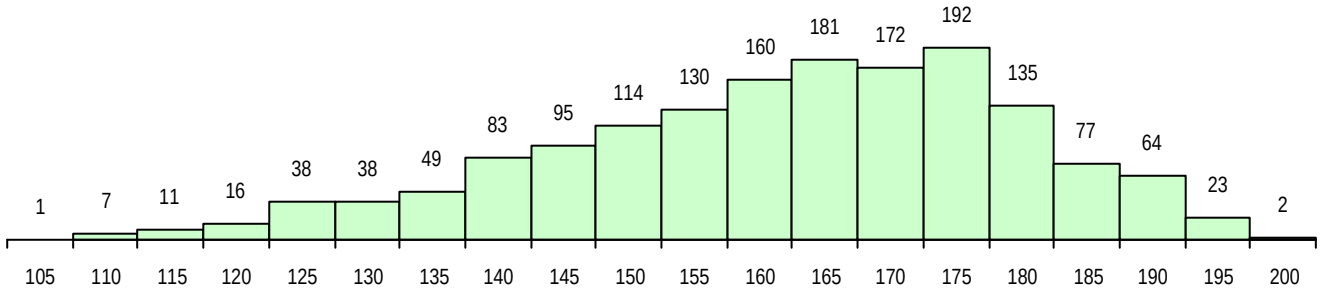

Colocados

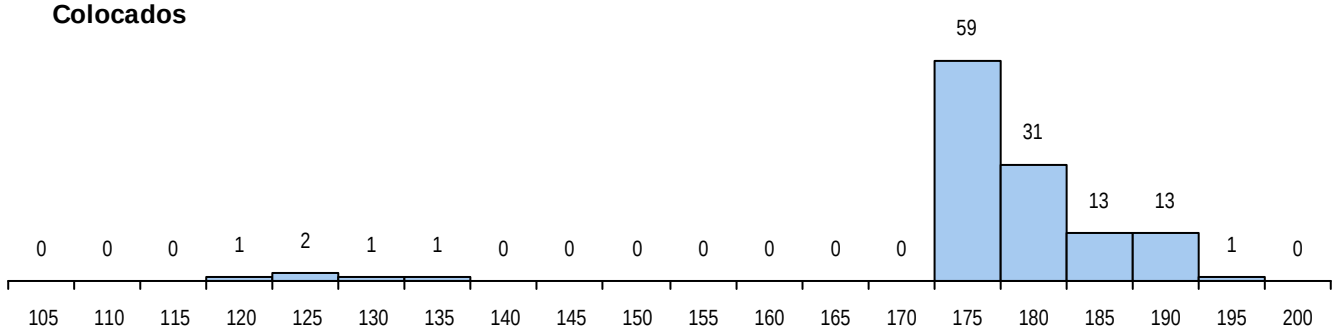

Estabelecimento: 1105 Universidade do Porto - Faculdade de Engenharia
Curso Superior: 9360 Engenharia Civil
Mestrado Integrado

OPÇÃO CANDIDATURA

Opção	Cands.	%	Cols.	%
1ª	55	16	46	35
2ª	49	14	30	23
3ª	58	17	26	20
4ª	53	16	16	12
5ª	58	17	9	7
6ª	67	20	3	2
Total	340		130	

ETAPA COLOCAÇÃO (contingente)

Etapa Colocação	Cands.	%	Cols.	%	Nota
8 Madeira 1	1	0	0	0	
12 Emigrantes	3	1	1	1	121,8
17 Geral	340	100	129	99	124,0
Total	344		130		

DISTRITO/CAE DE CANDIDATURA

Distrito Origem	Cands.	%	Cols.	%
Porto	246	72	104	80
Aveiro	26	8	4	3
Braga	16	5	7	5
Vila Real	10	3	5	4
Viseu	9	3	5	4
Viana do Castelo	7	2	3	2
Bragança	5	1	1	1
Lisboa	4	1	0	0
Leiria	4	1	1	1
Faro	4	1	0	0
Setúbal	3	1	0	0
Santarém	2	1	0	0
Castelo Branco	2	1	0	0
R. A. Madeira	1	0	0	0
Guarda	1	0	0	0
Total	340		130	

SEXO DOS CANDIDATOS

Sexo	Cands.	%	Cols.	%
Masc.	262	77	104	80
Femin.	78	23	26	20
Total	340		130	

CURSO DO 12º ANO (15 mais frequentes)

Curso 12º ano	Cands.	%	Cols.	%
C60 Ciências e Tecnologias	317	93	118	91
940 Escolas estrangeiras em Portugal	8	2	3	2
A07 Eletrotecnia e Automação (VC) (Port	5	1	5	4
A09 Eletrónica e Telecomunicações (VC)	3	1	1	1
950 Equivalências Estrangeiras (Decreto	2	1	1	1
A11 Informática (VC) (Port. 941/2009)	2	1	0	0
810 Agrupamento 1 / geral	1	0	1	1
A52 Análises Químico-Biológicas (Port. 9	1	0	1	1
A79 Energias Renováveis (Port. 815/200	1	0	0	0

MÉDIAS DOS COLOCADOS

Nota de candidatura	144,5
Prova de ingresso	132,0
Média do 12º ano	157,1
Média do 10º/11º ano	157,1

OPÇÕES EXCLUÍDAS

Nota candidatura (s/mínima)	0
Prova ingresso (não fez)	2
Prova ingresso (s/mínima)	0
Pré-requisito (não fez)	0

DISTRIBUIÇÕES DE NOTAS DE CANDIDATURA

Candidatos

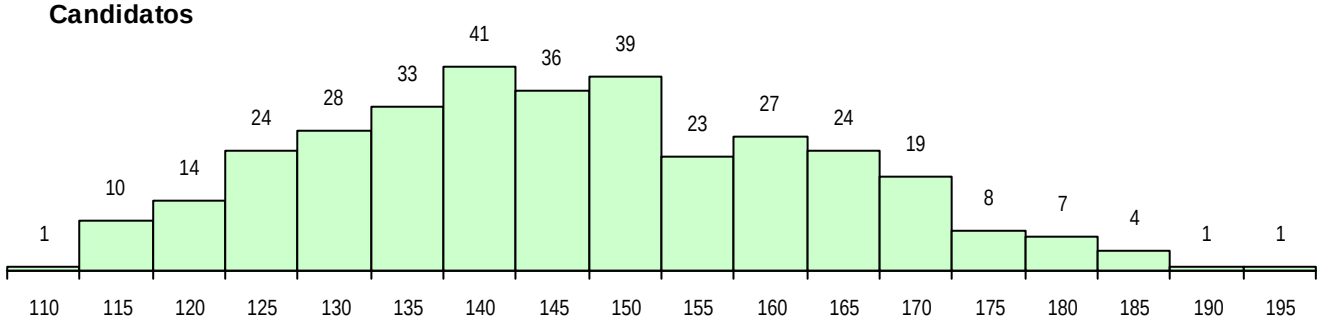

Colocados

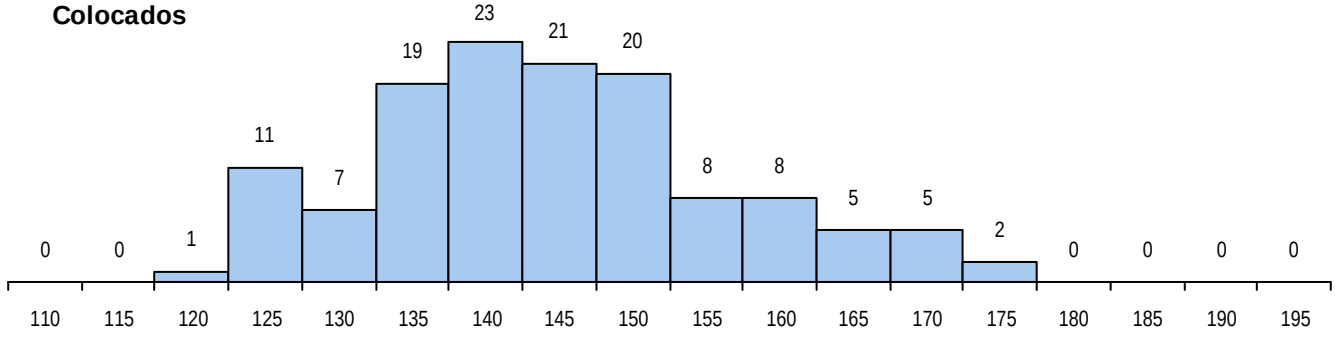

Estabelecimento: 1105 Universidade do Porto - Faculdade de Engenharia
Curso Superior: 9367 Engenharia Eletrotécnica e de Computadores
Mestrado Integrado

OPÇÃO CANDIDATURA

Opção	Cands.	%	Cols.	%
1ª	249	26	78	39
2ª	266	27	84	42
3ª	206	21	32	16
4ª	117	12	5	3
5ª	76	8	0	0
6ª	59	6	1	1
Total	973		200	

ETAPA COLOCAÇÃO (contingente)

Etapa Colocação	Cands.	%	Cols.	%	Nota
1 Deficientes	1	0	0	0	
4 Açores 1	2	0	0	0	
8 Madeira 1	9	1	2	1	120,8
12 Emigrantes	2	0	0	0	
17 Geral	973	100	198	99	159,3
Total	987		200		

DISTRITO/CAE DE CANDIDATURA

Distrito Origem	Cands.	%	Cols.	%
Porto	614	63	141	71
Braga	96	10	14	7
Aveiro	54	6	7	4
Viana do Castelo	48	5	11	6
Viseu	44	5	7	4
Vila Real	36	4	12	6
Coimbra	18	2	2	1
Leiria	12	1	0	0
R. A. Açores	12	1	2	1
Lisboa	10	1	0	0
R. A. Madeira	9	1	2	1
Bragança	7	1	2	1
Santarém	5	1	0	0
Guarda	4	0	0	0
Faro	2	0	0	0
Évora	1	0	0	0
Beja	1	0	0	0
Total	973		200	

SEXO DOS CANDIDATOS

Sexo	Cands.	%	Cols.	%
Masc.	833	86	173	87
Femin.	140	14	27	14
Total	973		200	

CURSO DO 12º ANO (15 mais frequentes)

Curso 12º ano	Cands.	%	Cols.	%
C60 Ciências e Tecnologias	935	96	190	95
940 Escolas estrangeiras em Portugal	9	1	4	2
A54 Eletrónica Industrial e Automação (P	6	1	3	2
A11 Informática (VC) (Port. 941/2009)	5	1	1	1
A07 Eletrotecnia e Automação (VC) (Port	5	1	0	0
A09 Eletrónica e Telecomunicações (VC)	3	0	1	1
A55 Eletrónica e Telecomunicações (Port	2	0	0	0
A01 Química, Ambiente e Qualidade (VC	1	0	1	1
810 Agrupamento 1 / geral	1	0	0	0
G80 Cursos profissionais das EP anterior	1	0	0	0
C61 Ciências Socioeconómicas	1	0	0	0
A61 Ciências - Via B	1	0	0	0
A52 Análises Químico-Biológicas (Port. 9	1	0	0	0
A10 Eletrónica e Telecomunicações (VC	1	0	0	0
A05 Animação Sociodesportiva (VC) (Por	1	0	0	0

MÉDIAS DOS COLOCADOS

Nota de candidatura	167,8
Prova de ingresso	161,4
Média do 12º ano	174,2
Média do 10º/11º ano	174,2

OPÇÕES EXCLUÍDAS

Nota candidatura (s/mínima)	0
Prova ingresso (não fez)	8
Prova ingresso (s/mínima)	0
Pré-requisito (não fez)	0

DISTRIBUIÇÕES DE NOTAS DE CANDIDATURA

Candidatos

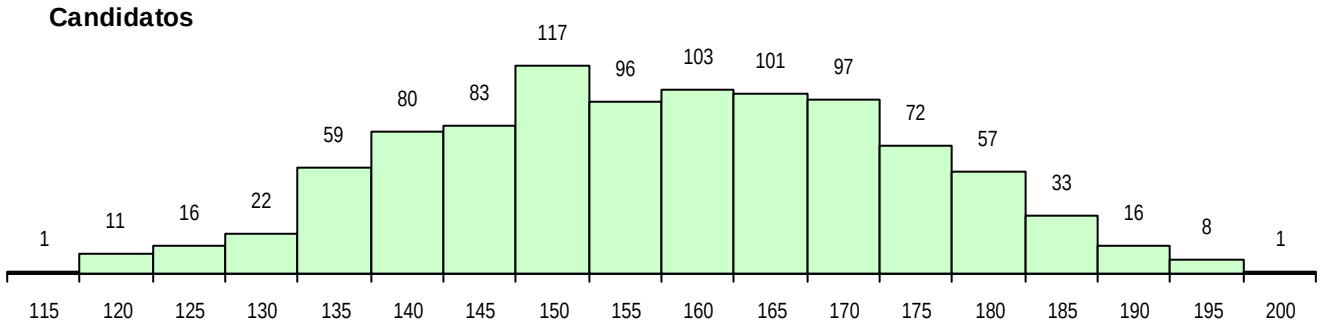

Colocados

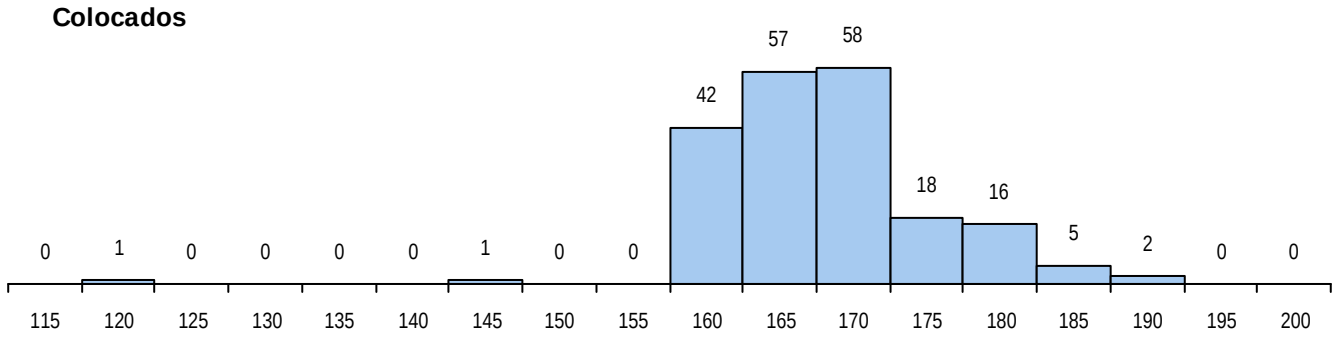

Estabelecimento: 1105 Universidade do Porto - Faculdade de Engenharia
Curso Superior: 9369 Engenharia Mecânica
Mestrado Integrado

OPÇÃO CANDIDATURA

Opção	Cands.	%	Cols.	%
1ª	374	38	79	49
2ª	288	29	64	40
3ª	135	14	6	4
4ª	89	9	5	3
5ª	65	7	5	3
6ª	44	4	2	1
Total	995		161	

ETAPA COLOCAÇÃO (contingente)

Etapa Colocação	Cands.	%	Cols.	%	Nota
1 Deficientes	1	0	1	1	142,3
4 Açores 1	5	1	0	0	
8 Madeira 1	13	1	6	4	124,5
12 Emigrantes	2	0	2	1	122,3
17 Geral	995	100	152	94	173,0
Total	1016		161		

DISTRITO/CAE DE CANDIDATURA

Distrito Origem	Cands.	%	Cols.	%
Porto	577	58	92	57
Braga	134	13	30	19
Aveiro	76	8	15	9
Viana do Castelo	38	4	2	1
Viseu	33	3	5	3
Vila Real	32	3	4	2
Bragança	17	2	2	1
R. A. Açores	16	2	0	0
R. A. Madeira	15	2	6	4
Leiria	12	1	0	0
Coimbra	10	1	2	1
Lisboa	10	1	1	1
Castelo Branco	6	1	2	1
Faro	5	1	0	0
Setúbal	5	1	0	0
Guarda	4	0	0	0
Évora	2	0	0	0
Santarém	2	0	0	0
Beja	1	0	0	0
Total	995		161	

SEXO DOS CANDIDATOS

Sexo	Cands.	%	Cols.	%
Masc.	779	78	121	75
Femin.	216	22	40	25
Total	995		161	

CURSO DO 12º ANO (15 mais frequentes)

Curso 12º ano	Cands.	%	Cols.	%
C60 Ciências e Tecnologias	956	96	156	97
940 Escolas estrangeiras em Portugal	13	1	2	1
A01 Química, Ambiente e Qualidade (VC	4	0	1	1
A54 Eletrónica Industrial e Automação (P	3	0	0	0
A07 Eletrotecnia e Automação (VC) (Port	3	0	0	0
A09 Eletrónica e Telecomunicações (VC)	3	0	0	0
A11 Informática (VC) (Port. 941/2009)	2	0	0	0
A79 Energias Renováveis (Port. 815/200	2	0	0	0
C80 Recorrente - Ciências e Tecnologias	2	0	0	0
A61 Ciências - Via B	1	0	1	1
A03 Biotecnologia (VC) (Port. 941/2009)	1	0	1	1
A75 Eletrónica e Computadores (T) -Port.	1	0	0	0
060 Ciências e Tecnologias (DL 74/2004	1	0	0	0
A05 Animação Sociodesportiva (VC) (Por	1	0	0	0
P56 Técnico de Gestão e Programação d	1	0	0	0

MÉDIAS DOS COLOCADOS

Nota de candidatura	177,1
Prova de ingresso	173,4
Média do 12º ano	180,7
Média do 10º/11º ano	180,7

OPÇÕES EXCLUÍDAS

Nota candidatura (s/mínima)	0
Prova ingresso (não fez)	4
Prova ingresso (s/mínima)	0
Pré-requisito (não fez)	0

DISTRIBUIÇÕES DE NOTAS DE CANDIDATURA

Candidatos

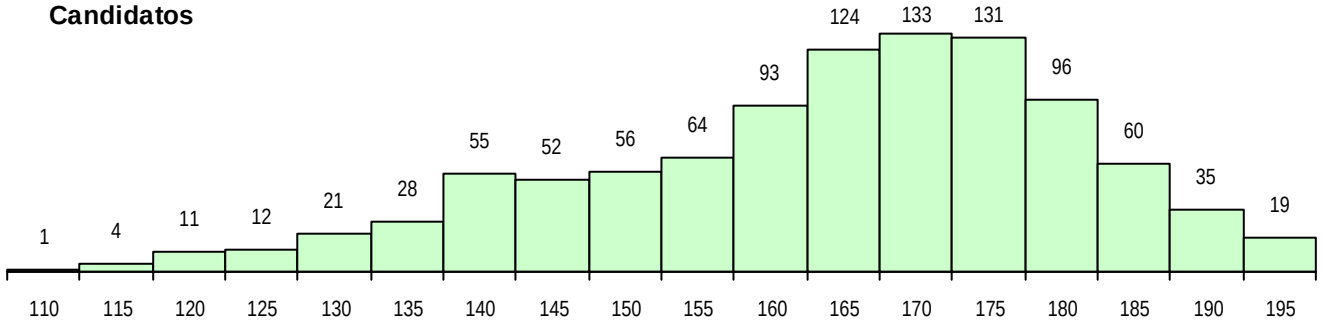

Colocados

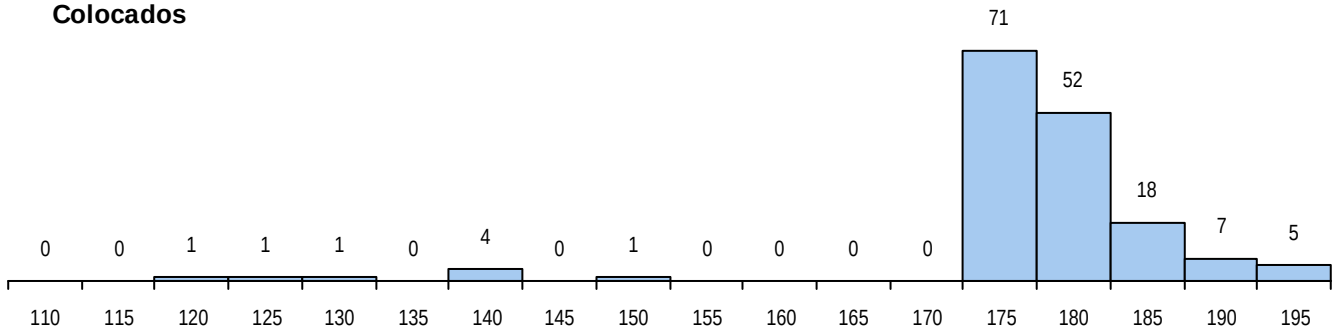

Estabelecimento: 1105 Universidade do Porto - Faculdade de Engenharia
Curso Superior: 9459 Engenharia Informática e Computação
Mestrado Integrado

OPÇÃO CANDIDATURA

Opção	Cands.	%	Cols.	%
1ª	428	39	88	75
2ª	209	19	12	10
3ª	175	16	6	5
4ª	133	12	3	3
5ª	101	9	4	3
6ª	58	5	4	3
Total	1104		117	

ETAPA COLOCAÇÃO (contingente)

Etapa Colocação	Cands.	%	Cols.	%	Nota
1 Deficientes	3	0	1	1	153,5
4 Açores 1	19	2	4	3	151,5
8 Madeira 1	13	1	4	3	145,8
17 Geral	1104	100	108	92	170,3
Total	1139		117		

DISTRITO/CAE DE CANDIDATURA

Distrito Origem	Cands.	%	Cols.	%
Porto	635	58	67	57
Braga	162	15	15	13
Aveiro	54	5	5	4
Vila Real	47	4	4	3
Viseu	46	4	6	5
Viana do Castelo	42	4	4	3
R. A. Açores	23	2	5	4
Coimbra	20	2	3	3
Bragança	18	2	2	2
Leiria	14	1	1	1
R. A. Madeira	14	1	4	3
Lisboa	9	1	0	0
Faro	6	1	1	1
Guarda	5	0	0	0
Castelo Branco	4	0	0	0
Santarém	3	0	0	0
Setúbal	2	0	0	0
Total	1104		117	

SEXO DOS CANDIDATOS

Sexo	Cands.	%	Cols.	%
Masc.	924	84	96	82
Femin.	180	16	21	18
Total	1104		117	

CURSO DO 12º ANO (15 mais frequentes)

Curso 12º ano	Cands.	%	Cols.	%
C60 Ciências e Tecnologias	1043	94	112	96
C61 Ciências Socioeconómicas	20	2	2	2
940 Escolas estrangeiras em Portugal	7	1	0	0
A11 Informática (VC) (Port. 941/2009)	6	1	1	1
A56 Informática e Tecnologias Multimédi	6	1	1	1
P56 Técnico de Gestão e Programação d	6	1	0	0
C80 Recorrente - Ciências e Tecnologias	3	0	0	0
P53 Técnico de Gestão de Equipamento	2	0	0	0
A54 Eletrónica Industrial e Automação (P	2	0	0	0
A03 Biotecnologia (VC) (Port. 941/2009)	1	0	1	1
C62 Línguas e Humanidades	1	0	0	0
C81 Recorrente - Ciências Socioeconómi	1	0	0	0
060 Ciências e Tecnologias (DL 74/2004	1	0	0	0
P59 Técnico de Informática de Gestão	1	0	0	0
A07 Eletrotecnia e Automação (VC) (Port	1	0	0	0

MÉDIAS DOS COLOCADOS

Nota de candidatura	176,2
Prova de ingresso	172,4
Média do 12º ano	179,9
Média do 10º/11º ano	179,9

OPÇÕES EXCLUÍDAS

Nota candidatura (s/mínima)	0
Prova ingresso (não fez)	7
Prova ingresso (s/mínima)	0
Pré-requisito (não fez)	0

DISTRIBUIÇÕES DE NOTAS DE CANDIDATURA

Candidatos

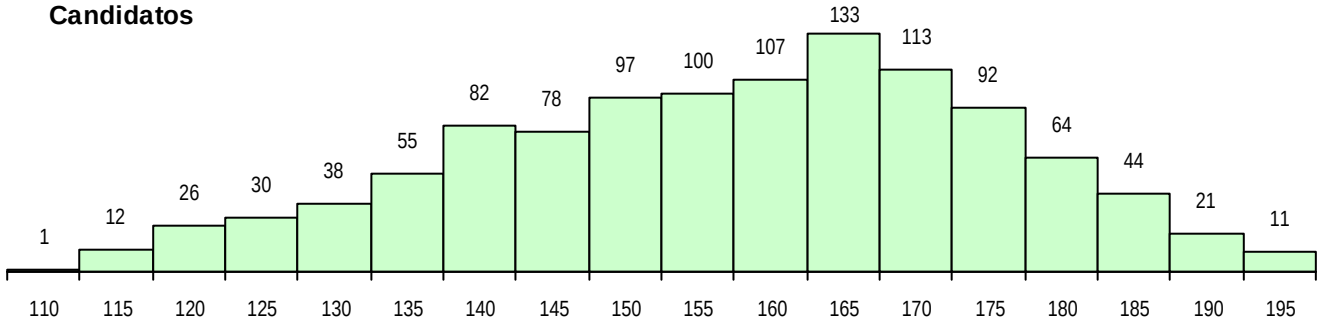

Colocados

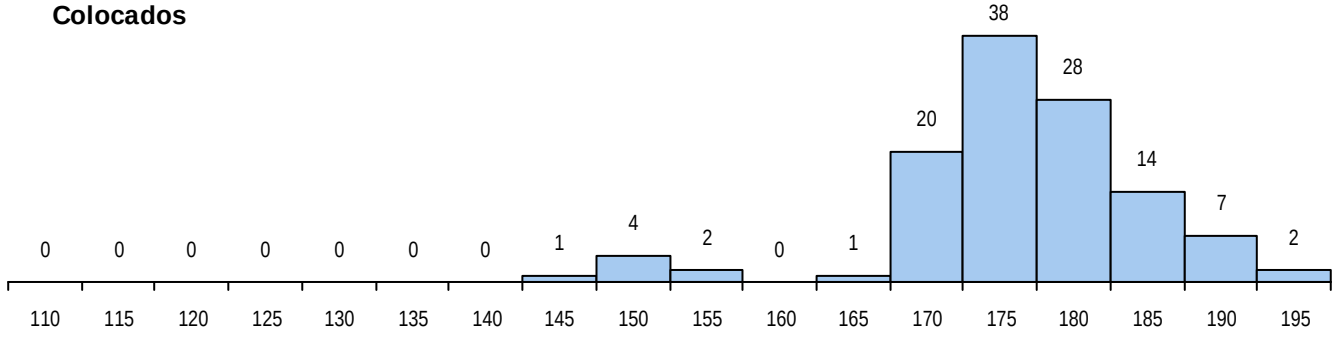

Estabelecimento: 1105 Universidade do Porto - Faculdade de Engenharia
Curso Superior: 9460 Engenharia Metalúrgica e de Materiais
Mestrado Integrado

OPÇÃO CANDIDATURA

Opção	Cands.	%	Cols.	%
1ª	17	8	4	13
2ª	40	19	11	37
3ª	42	20	7	23
4ª	46	22	6	20
5ª	41	19	2	7
6ª	26	12	0	0
Total	212		30	

ETAPA COLOCAÇÃO (contingente)

Etapa Colocação	Cands.	%	Cols.	%	Nota
17 Geral	212	100	30	100	152,3
Total	212		30		

DISTRITO/CAE DE CANDIDATURA

Distrito Origem	Cands.	%	Cols.	%
Porto	161	76	27	90
Braga	15	7	1	3
Viana do Castelo	10	5	1	3
Vila Real	9	4	1	3
Aveiro	9	4	0	0
Viseu	3	1	0	0
R. A. Açores	1	0	0	0
Santarém	1	0	0	0
Lisboa	1	0	0	0
Leiria	1	0	0	0
Coimbra	1	0	0	0
Total	212		30	

SEXO DOS CANDIDATOS

Sexo	Cands.	%	Cols.	%
Masc.	160	75	24	80
Femin.	52	25	6	20
Total	212		30	

CURSO DO 12º ANO (15 mais frequentes)

Curso 12º ano	Cands.	%	Cols.	%
C60 Ciências e Tecnologias	200	94	29	97
940 Escolas estrangeiras em Portugal	5	2	0	0
A11 Informática (VC) (Port. 941/2009)	2	1	1	3
A52 Análises Químico-Biológicas (Port. 9	2	1	0	0
A07 Eletrotecnia e Automação (VC) (Port	2	1	0	0
C80 Recorrente - Ciências e Tecnologias	1	0	0	0

MÉDIAS DOS COLOCADOS

Nota de candidatura	159,6
Prova de ingresso	149,4
Média do 12º ano	169,7
Média do 10º/11º ano	169,7

OPÇÕES EXCLUÍDAS

Nota candidatura (s/mínima)	0
Prova ingresso (não fez)	2
Prova ingresso (s/mínima)	0
Pré-requisito (não fez)	0

DISTRIBUIÇÕES DE NOTAS DE CANDIDATURA

Candidatos

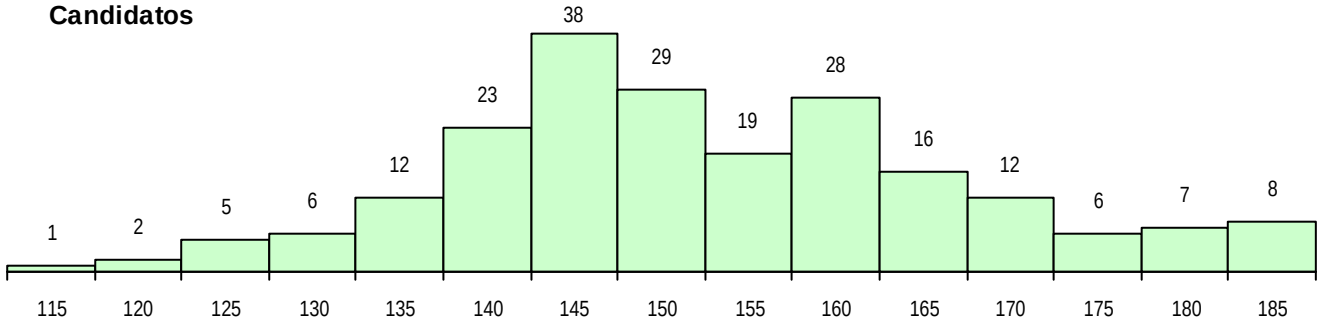

Colocados

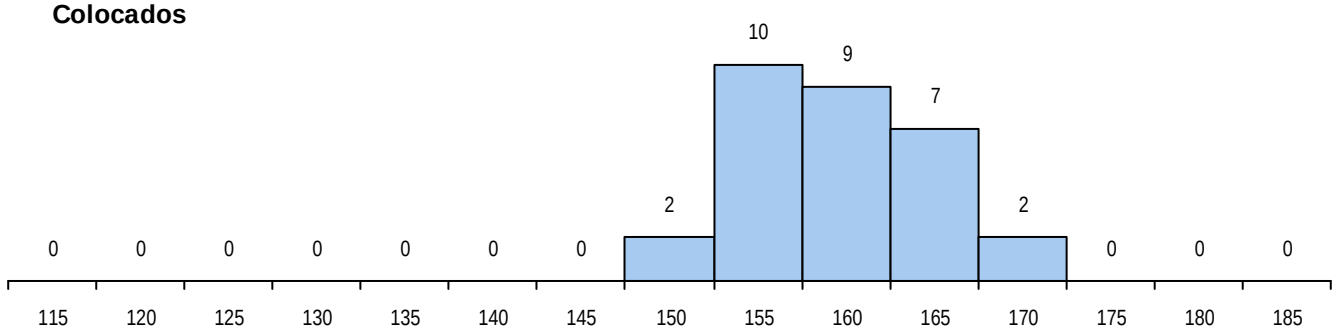

Estabelecimento: 1105 Universidade do Porto - Faculdade de Engenharia
Curso Superior: 9461 Engenharia Química
Mestrado Integrado

OPÇÃO CANDIDATURA

Opção	Cands.	%	Cols.	%
1ª	100	27	34	51
2ª	84	22	22	33
3ª	64	17	8	12
4ª	38	10	2	3
5ª	50	13	0	0
6ª	38	10	1	1
Total	374		67	

ETAPA COLOCAÇÃO (contingente)

Etapa Colocação	Cands.	%	Cols.	%	Nota
1 Deficientes	1	0	0	0	
4 Açores 1	4	1	1	1	130,0
8 Madeira 1	3	1	1	1	124,3
12 Emigrantes	4	1	0	0	
17 Geral	374	100	65	97	161,5
Total	386		67		

DISTRITO/CAE DE CANDIDATURA

Distrito Origem	Cands.	%	Cols.	%
Porto	240	64	42	63
Braga	44	12	6	9
Aveiro	20	5	4	6
Viana do Castelo	18	5	4	6
Vila Real	12	3	4	6
Viseu	9	2	1	1
Leiria	7	2	0	0
Coimbra	6	2	3	4
R. A. Açores	4	1	1	1
R. A. Madeira	4	1	1	1
Bragança	4	1	1	1
Lisboa	2	1	0	0
Évora	1	0	0	0
Castelo Branco	1	0	0	0
Santarém	1	0	0	0
Faro	1	0	0	0
Total	374		67	

SEXO DOS CANDIDATOS

Sexo	Cands.	%	Cols.	%
Masc.	131	35	23	34
Femin.	243	65	44	66
Total	374		67	

CURSO DO 12º ANO (15 mais frequentes)

Curso 12º ano	Cands.	%	Cols.	%
C60 Ciências e Tecnologias	350	94	61	91
A01 Química, Ambiente e Qualidade (VC	7	2	4	6
A52 Análises Químico-Biológicas (Port. 9	7	2	2	3
940 Escolas estrangeiras em Portugal	4	1	0	0
950 Equivalências Estrangeiras (Decreto	2	1	0	0
C61 Ciências Socioeconómicas	1	0	0	0
A79 Energias Renováveis (Port. 815/200	1	0	0	0
A03 Biotecnologia (VC) (Port. 941/2009)	1	0	0	0
678 Química Industrial e Ambiental (Port.	1	0	0	0

MÉDIAS DOS COLOCADOS

Nota de candidatura	169,2
Prova de ingresso	162,1
Média do 12º ano	176,2
Média do 10º/11º ano	176,2

OPÇÕES EXCLUÍDAS

Nota candidatura (s/mínima)	0
Prova ingresso (não fez)	2
Prova ingresso (s/mínima)	0
Pré-requisito (não fez)	0

DISTRIBUIÇÕES DE NOTAS DE CANDIDATURA

Candidatos

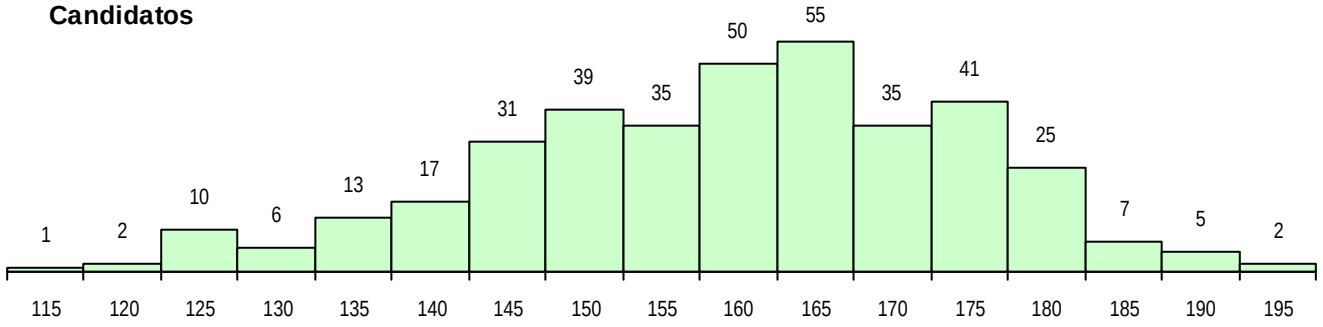

Colocados

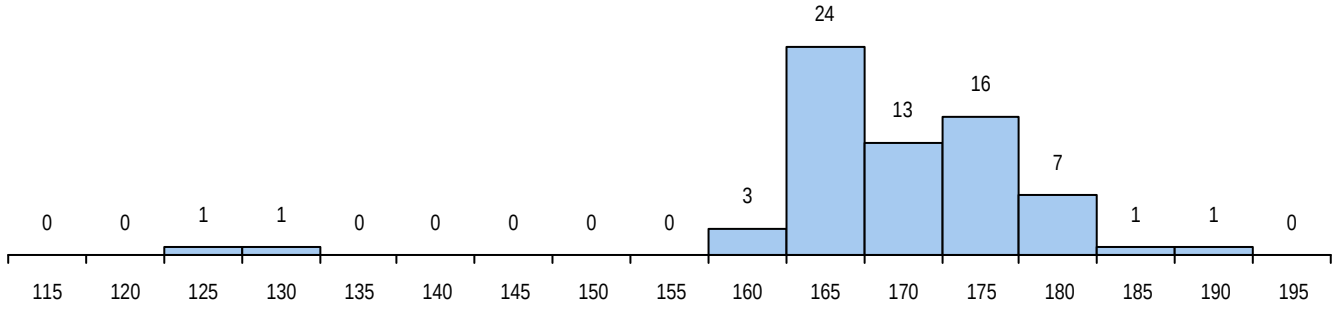

Estabelecimento: 1105 Universidade do Porto - Faculdade de Engenharia
Curso Superior: 9493 Bioengenharia
Mestrado Integrado

OPÇÃO CANDIDATURA

Opção	Cands.	%	Cols.	%
1ª	213	38	51	82
2ª	75	13	5	8
3ª	73	13	1	2
4ª	73	13	1	2
5ª	64	12	3	5
6ª	58	10	1	2
Total	556		62	

ETAPA COLOCAÇÃO (contingente)

Etapa Colocação	Cands.	%	Cols.	%	Nota
1 Deficientes	2	0	0	0	
4 Açores 1	5	1	1	2	153,0
8 Madeira 1	10	2	2	3	168,3
12 Emigrantes	4	1	1	2	134,8
17 Geral	556	100	58	94	181,8
Total	577		62		

DISTRITO/CAE DE CANDIDATURA

Distrito Origem	Cands.	%	Cols.	%
Porto	343	62	39	63
Braga	60	11	6	10
Viseu	26	5	4	6
Aveiro	23	4	2	3
Vila Real	19	3	1	2
Viana do Castelo	19	3	3	5
Leiria	12	2	1	2
R. A. Madeira	10	2	2	3
Coimbra	8	1	0	0
Santarém	7	1	1	2
Lisboa	6	1	1	2
Bragança	5	1	1	2
R. A. Açores	5	1	1	2
Guarda	4	1	0	0
Faro	3	1	0	0
Castelo Branco	3	1	0	0
Setúbal	2	0	0	0
Portalegre	1	0	0	0
Total	556		62	

SEXO DOS CANDIDATOS

Sexo	Cands.	%	Cols.	%
Masc.	209	38	18	29
Femin.	347	62	44	71
Total	556		62	

CURSO DO 12º ANO (15 mais frequentes)

Curso 12º ano	Cands.	%	Cols.	%
C60 Ciências e Tecnologias	530	95	59	95
A52 Análises Químico-Biológicas (Port. 9	8	1	1	2
A03 Biotecnologia (VC) (Port. 941/2009)	5	1	0	0
940 Escolas estrangeiras em Portugal	4	1	0	0
900 Emigrantes	2	0	1	2
950 Equivalências Estrangeiras (Decreto	2	0	0	0
C61 Ciências Socioeconómicas	1	0	1	2
810 Agrupamento 1 / geral	1	0	0	0
C62 Línguas e Humanidades	1	0	0	0
A05 Animação Sociodesportiva (VC) (Por	1	0	0	0
678 Química Industrial e Ambiental (Port.	1	0	0	0

MÉDIAS DOS COLOCADOS

Nota de candidatura	183,8
Prova de ingresso	181,3
Média do 12º ano	186,1
Média do 10º/11º ano	186,1

OPÇÕES EXCLUÍDAS

Nota candidatura (s/mínima)	0
Prova ingresso (não fez)	2
Prova ingresso (s/mínima)	0
Pré-requisito (não fez)	0

DISTRIBUIÇÕES DE NOTAS DE CANDIDATURA

Candidatos

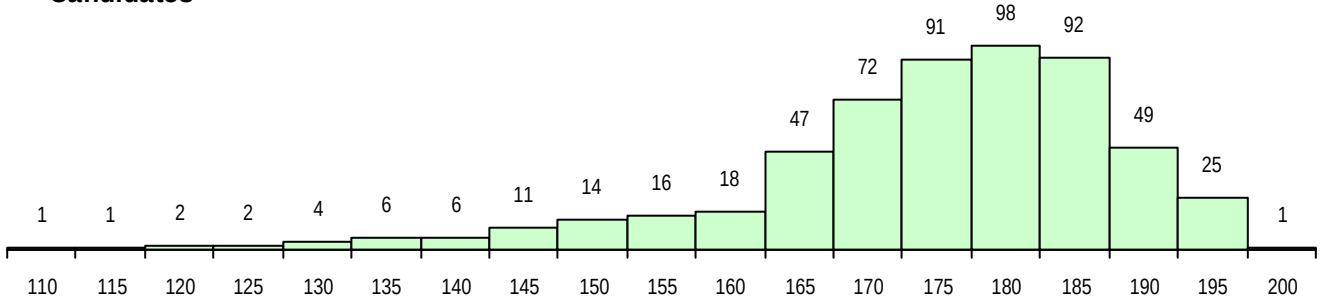

Colocados

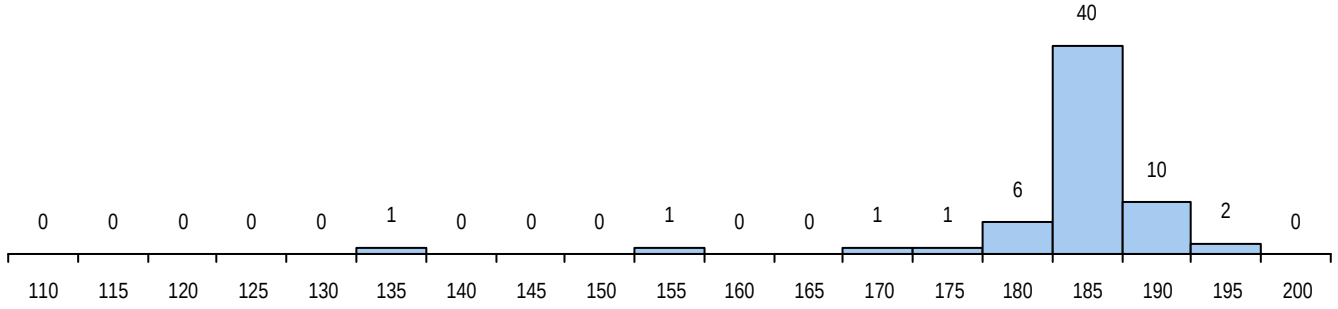

Estabelecimento: 1105 Universidade do Porto - Faculdade de Engenharia
Curso Superior: 9508 Engenharia do Ambiente
Mestrado Integrado

OPÇÃO CANDIDATURA

Opção	Cands.	%	Cols.	%
1ª	43	18	10	28
2ª	39	16	12	33
3ª	48	20	7	19
4ª	43	18	5	14
5ª	43	18	0	0
6ª	27	11	2	6
Total	243		36	

ETAPA COLOCAÇÃO (contingente)

Etapa Colocação	Cands.	%	Cols.	%	Nota
4 Açores 1	1	0	0	0	
8 Madeira 1	4	2	1	3	132,8
17 Geral	243	100	35	97	144,5
Total	248		36		

DISTRITO/CAE DE CANDIDATURA

Distrito Origem	Cands.	%	Cols.	%
Porto	191	79	31	86
Braga	16	7	2	6
Aveiro	11	5	0	0
Viana do Castelo	7	3	2	6
Vila Real	5	2	0	0
R. A. Madeira	4	2	1	3
Santarém	2	1	0	0
Leiria	2	1	0	0
R. A. Açores	1	0	0	0
Lisboa	1	0	0	0
Faro	1	0	0	0
Castelo Branco	1	0	0	0
Bragança	1	0	0	0
Total	243		36	

SEXO DOS CANDIDATOS

Sexo	Cands.	%	Cols.	%
Masc.	118	49	17	47
Femin.	125	51	19	53
Total	243		36	

CURSO DO 12º ANO (15 mais frequentes)

Curso 12º ano	Cands.	%	Cols.	%
C60 Ciências e Tecnologias	232	95	30	83
A52 Análises Químico-Biológicas (Port. 9	3	1	2	6
940 Escolas estrangeiras em Portugal	1	0	1	3
A11 Informática (VC) (Port. 941/2009)	1	0	1	3
A03 Biotecnologia (VC) (Port. 941/2009)	1	0	1	3
A01 Química, Ambiente e Qualidade (VC	1	0	1	3
C61 Ciências Socioeconómicas	1	0	0	0
A79 Energias Renováveis (Port. 815/200	1	0	0	0
A09 Eletrónica e Telecomunicações (VC)	1	0	0	0
678 Química Industrial e Ambiental (Port.	1	0	0	0

MÉDIAS DOS COLOCADOS

Nota de candidatura	154,5
Prova de ingresso	144,0
Média do 12º ano	164,9
Média do 10º/11º ano	164,9

OPÇÕES EXCLUÍDAS

Nota candidatura (s/mínima)	0
Prova ingresso (não fez)	1
Prova ingresso (s/mínima)	0
Pré-requisito (não fez)	0

DISTRIBUIÇÕES DE NOTAS DE CANDIDATURA

Candidatos

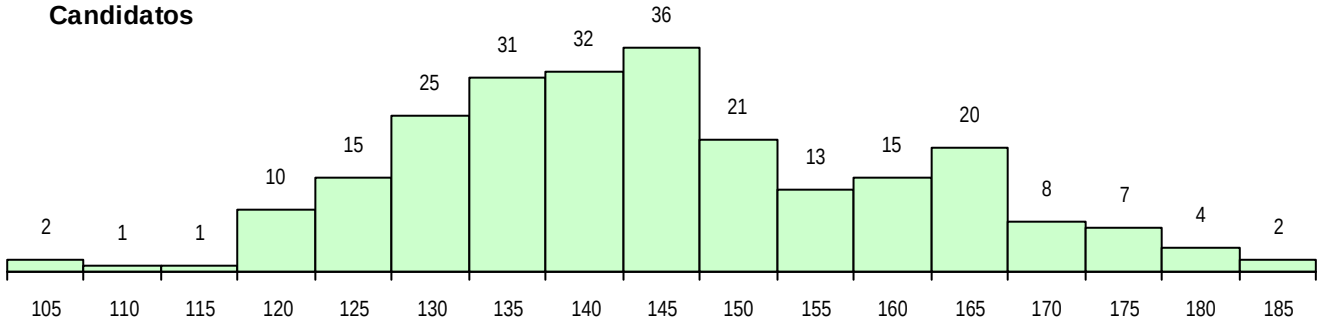

Colocados

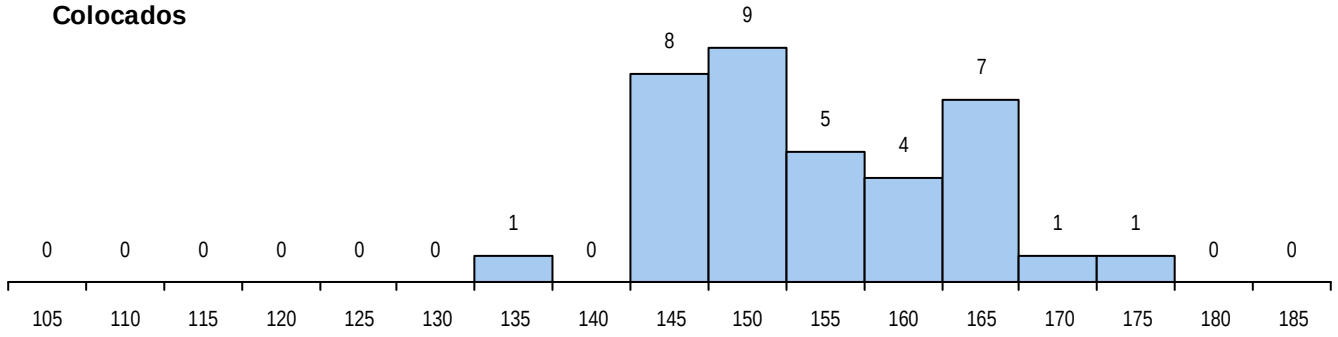

Estabelecimento: 1105 Universidade do Porto - Faculdade de Engenharia
Curso Superior: 9510 Engenharia Industrial e Gestão
Mestrado Integrado

OPÇÃO CANDIDATURA

Opção	Cands.	%	Cols.	%
1ª	288	48	65	93
2ª	90	15	1	1
3ª	78	13	2	3
4ª	53	9	0	0
5ª	55	9	1	1
6ª	34	6	1	1
Total	598		70	

ETAPA COLOCAÇÃO (contingente)

Etapa Colocação	Cands.	%	Cols.	%	Nota
1 Deficientes	1	0	1	1	128,0
4 Açores 1	3	1	1	1	171,0
8 Madeira 1	7	1	2	3	152,8
12 Emigrantes	5	1	0	0	
17 Geral	598	100	66	94	181,0
Total	614		70		

DISTRITO/CAE DE CANDIDATURA

Distrito Origem	Cands.	%	Cols.	%
Porto	368	62	48	69
Braga	100	17	10	14
Aveiro	42	7	1	1
Vila Real	22	4	3	4
Viana do Castelo	19	3	3	4
Viseu	16	3	2	3
R. A. Madeira	7	1	2	3
Lisboa	6	1	0	0
Coimbra	4	1	0	0
Bragança	4	1	0	0
R. A. Açores	3	1	1	1
Leiria	3	1	0	0
Santarém	2	0	0	0
Setúbal	1	0	0	0
Castelo Branco	1	0	0	0
Total	598		70	

SEXO DOS CANDIDATOS

Sexo	Cands.	%	Cols.	%
Masc.	357	60	39	56
Femin.	241	40	31	44
Total	598		70	

CURSO DO 12º ANO (15 mais frequentes)

Curso 12º ano	Cands.	%	Cols.	%
C60 Ciências e Tecnologias	574	96	67	96
940 Escolas estrangeiras em Portugal	7	1	3	4
A01 Química, Ambiente e Qualidade (VC	4	1	0	0
678 Química Industrial e Ambiental (Port.	2	0	0	0
060 Ciências e Tecnologias (DL 74/2004	2	0	0	0
810 Agrupamento 1 / geral	1	0	0	0
950 Equivalências Estrangeiras (Decreto	1	0	0	0
900 Emigrantes	1	0	0	0
C80 Recorrente - Ciências e Tecnologias	1	0	0	0
A61 Ciências - Via B	1	0	0	0
A54 Eletrónica Industrial e Automação (P	1	0	0	0
A52 Análises Químico-Biológicas (Port. 9	1	0	0	0
A11 Informática (VC) (Port. 941/2009)	1	0	0	0
A03 Biotecnologia (VC) (Port. 941/2009)	1	0	0	0

MÉDIAS DOS COLOCADOS

Nota de candidatura	184,7
Prova de ingresso	181,3
Média do 12º ano	188,0
Média do 10º/11º ano	188,0

OPÇÕES EXCLUÍDAS

Nota candidatura (s/mínima)	0
Prova ingresso (não fez)	1
Prova ingresso (s/mínima)	0
Pré-requisito (não fez)	0

DISTRIBUIÇÕES DE NOTAS DE CANDIDATURA

Candidatos

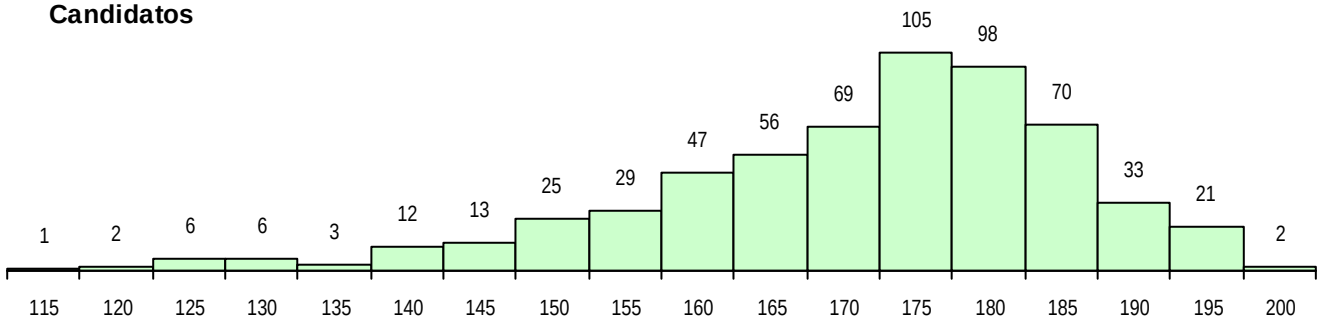

Colocados

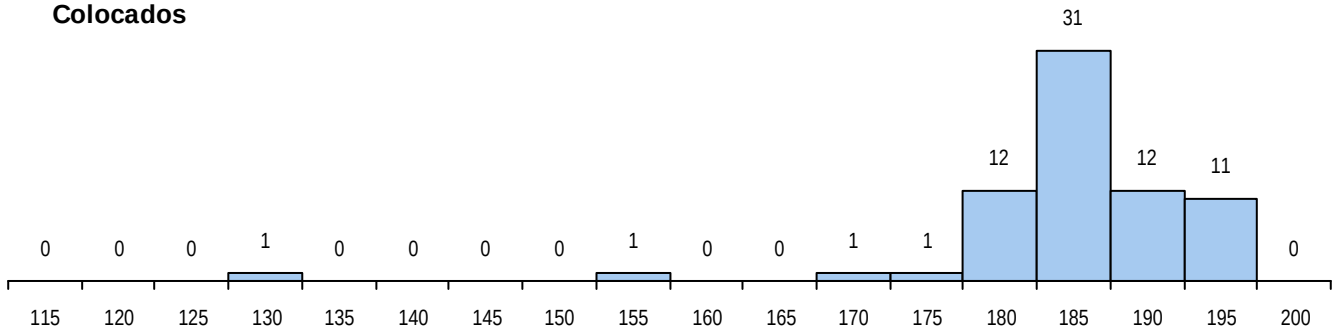

Estabelecimento: 1105 Universidade do Porto - Faculdade de Engenharia

Curso Superior: 9897 Ciências de Engenharia - Engenharia de Minas e Geoambiente

Licenciatura

OPÇÃO CANDIDATURA

Opção	Cands.	%	Cols.	%
1ª	7	8	4	20
2ª	12	14	7	35
3ª	13	16	3	15
4ª	11	13	3	15
5ª	17	20	1	5
6ª	23	28	2	10
Total	83		20	

ETAPA COLOCAÇÃO (contingente)

Etapa Colocação	Cands.	%	Cols.	%	Nota
4 Açores 1	1	1	0	0	
12 Emigrantes	1	1	0	0	
17 Geral	83	100	20	100	117,0
Total	85		20		

DISTRITO/CAE DE CANDIDATURA

Distrito Origem	Cands.	%	Cols.	%
Porto	67	81	18	90
Braga	7	8	1	5
Viana do Castelo	3	4	0	0
Viseu	2	2	0	0
R. A. Açores	1	1	0	0
Vila Real	1	1	1	5
Lisboa	1	1	0	0
Aveiro	1	1	0	0
Total	83		20	

SEXO DOS CANDIDATOS

Sexo	Cands.	%	Cols.	%
Masc.	55	66	13	65
Femin.	28	34	7	35
Total	83		20	

CURSO DO 12º ANO (15 mais frequentes)

Curso 12º ano	Cands.	%	Cols.	%
C60 Ciências e Tecnologias	80	96	20	100
950 Equivalências Estrangeiras (Decreto	1	1	0	0
A79 Energias Renováveis (Port. 815/200	1	1	0	0
A07 Eletrotecnia e Automação (VC) (Port	1	1	0	0

MÉDIAS DOS COLOCADOS

Nota de candidatura	130,4
Prova de ingresso	120,7
Média do 12º ano	140,0
Média do 10º/11º ano	140,0

OPÇÕES EXCLUÍDAS

Nota candidatura (s/mínima)	0
Prova ingresso (não fez)	1
Prova ingresso (s/mínima)	0
Pré-requisito (não fez)	0

DISTRIBUIÇÕES DE NOTAS DE CANDIDATURA

Candidatos

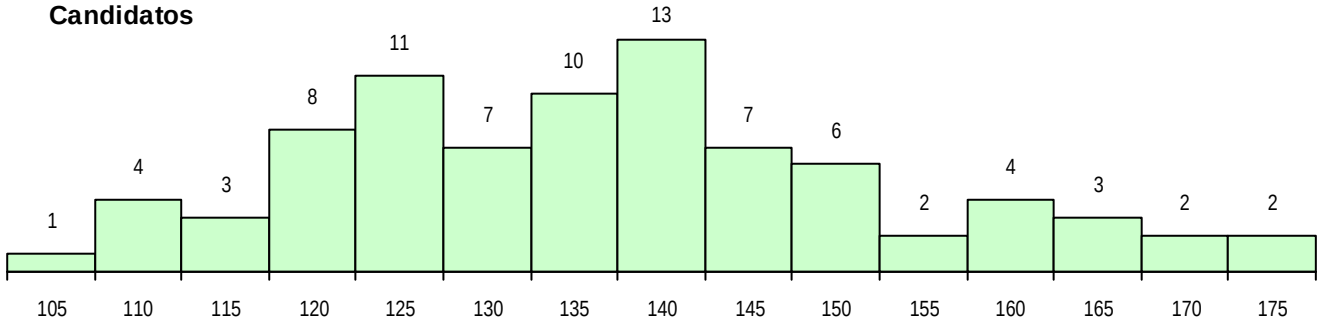

Colocados

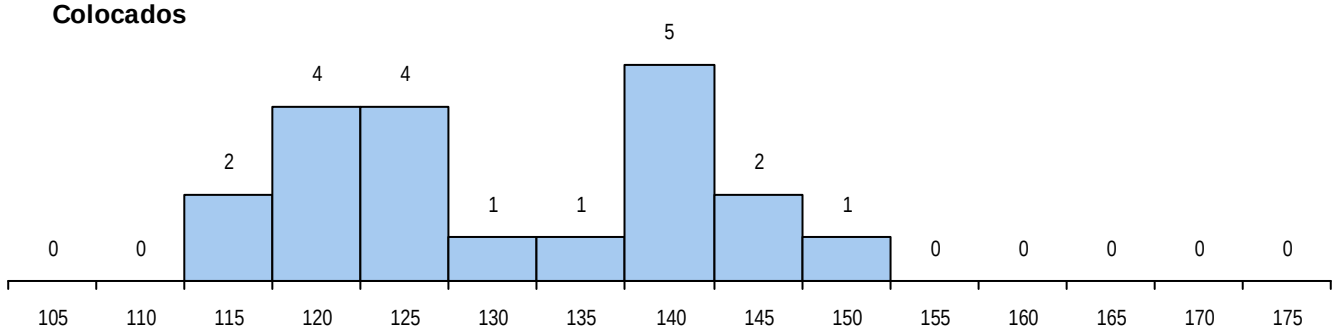

Estabelecimento: 1106 Universidade do Porto - Faculdade de Farmácia
Curso Superior: 9494 Ciências Farmacêuticas
Mestrado Integrado

OPÇÃO CANDIDATURA

Opção	Cands.	%	Cols.	%
1ª	206	28	97	52
2ª	162	22	42	22
3ª	107	15	13	7
4ª	110	15	11	6
5ª	80	11	11	6
6ª	69	9	14	7
Total	734		188	

SEXO DOS CANDIDATOS

Sexo	Cands.	%	Cols.	%
Masc.	141	19	43	23
Femin.	593	81	145	77
Total	734		188	

MÉDIAS DOS COLOCADOS

Nota de candidatura	163,5
Prova de ingresso	150,8
Média do 12º ano	176,1
Média do 10º/11º ano	176,1

OPÇÕES EXCLUÍDAS

Nota candidatura (s/mínima)	0
Prova ingresso (não fez)	5
Prova ingresso (s/mínima)	0
Pré-requisito (não fez)	0

ETAPA COLOCAÇÃO (contingente)

Etapa Colocação	Cands.	%	Cols.	%	Nota
1 Deficientes	2	0	1	1	130,5
4 Açores 1	3	0	0	0	
8 Madeira 1	17	2	5	3	127,3
12 Emigrantes	2	0	1	1	118,8
17 Geral	734	100	181	96	155,8
Total	758		188		

CURSO DO 12º ANO (15 mais frequentes)

Curso 12º ano	Cands.	%	Cols.	%
C60 Ciências e Tecnologias	701	96	183	97
A52 Análises Químico-Biológicas (Port. 9	7	1	2	1
A01 Química, Ambiente e Qualidade (VC	7	1	0	0
A03 Biotecnologia (VC) (Port. 941/2009)	6	1	0	0
950 Equivalências Estrangeiras (Decreto	4	1	2	1
678 Química Industrial e Ambiental (Port.	2	0	0	0
C62 Línguas e Humanidades	1	0	1	1
810 Agrupamento 1 / geral	1	0	0	0
P47 Técnico de Energias Renováveis	1	0	0	0
C80 Recorrente - Ciências e Tecnologias	1	0	0	0
C61 Ciências Socioeconómicas	1	0	0	0
A61 Ciências - Via B	1	0	0	0
A05 Animação Sociodesportiva (VC) (Por	1	0	0	0

DISTRITO/CAE DE CANDIDATURA

Distrito Origem	Cands.	%	Cols.	%
Porto	344	47	91	48
Braga	119	16	32	17
Viseu	43	6	7	4
Vila Real	43	6	13	7
Aveiro	35	5	10	5
Viana do Castelo	34	5	14	7
Bragança	18	2	2	1
R. A. Madeira	17	2	5	3
Leiria	15	2	5	3
Coimbra	15	2	2	1
Lisboa	13	2	3	2
Santarém	12	2	2	1
R. A. Açores	8	1	0	0
Guarda	6	1	0	0
Faro	5	1	2	1
Évora	3	0	0	0
Castelo Branco	2	0	0	0
Setúbal	1	0	0	0
Beja	1	0	0	0
Total	734		188	

DISTRIBUIÇÕES DE NOTAS DE CANDIDATURA

Candidatos

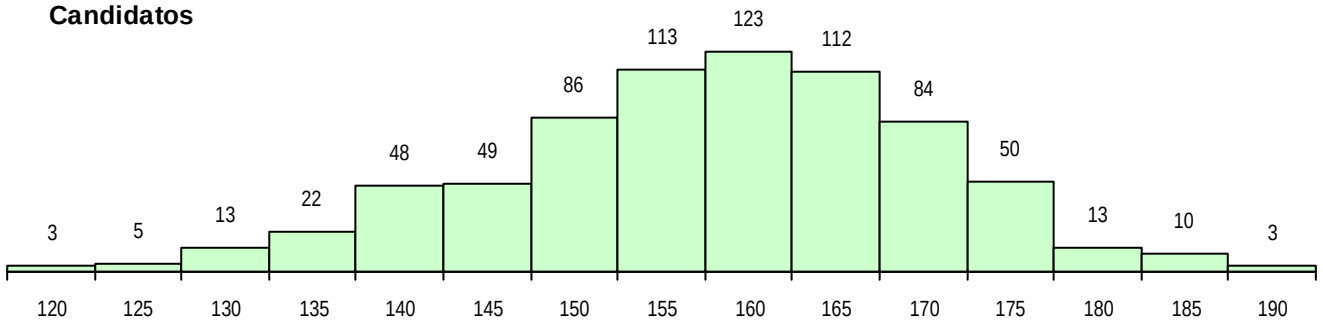

Colocados

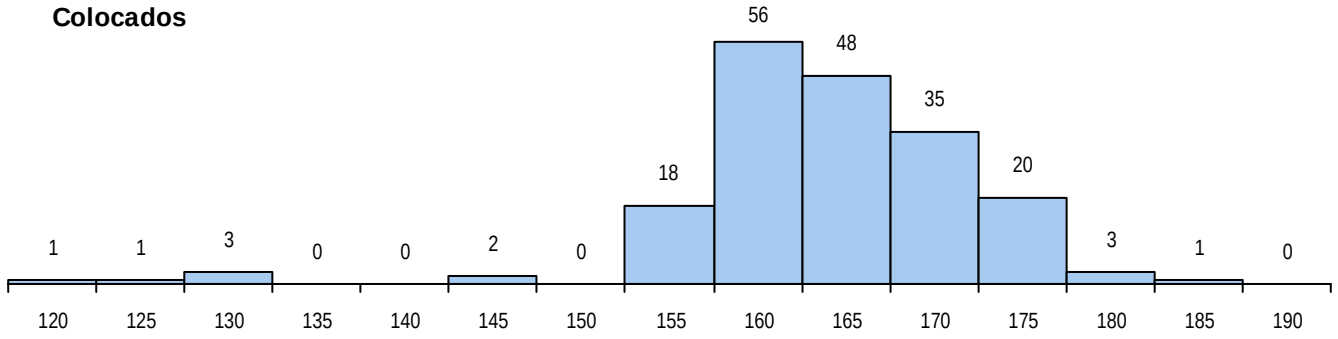

Estabelecimento: 1107 Universidade do Porto - Faculdade de Letras
Curso Superior: 9006 Arqueologia
Licenciatura

OPÇÃO CANDIDATURA

Opção	Cands.	%	Cols.	%
1ª	39	25	19	59
2ª	39	25	6	19
3ª	24	15	5	16
4ª	24	15	2	6
5ª	19	12	0	0
6ª	12	8	0	0
Total	157		32	

ETAPA COLOCAÇÃO (contingente)

Etapa Colocação	Cands.	%	Cols.	%	Nota
4 Açores 1	2	1	1	3	111,8
8 Madeira 1	3	2	0	0	
17 Geral	157	100	31	97	129,4
Total	162		32		

DISTRITO/CAE DE CANDIDATURA

Distrito Origem	Cands.	%	Cols.	%
Porto	113	72	26	81
Braga	9	6	3	9
Viana do Castelo	6	4	1	3
Aveiro	6	4	0	0
Vila Real	5	3	0	0
Leiria	4	3	0	0
R. A. Madeira	3	2	0	0
Bragança	3	2	0	0
R. A. Açores	2	1	1	3
Viseu	2	1	0	0
Lisboa	2	1	1	3
Santarém	1	1	0	0
Coimbra	1	1	0	0
Total	157		32	

SEXO DOS CANDIDATOS

Sexo	Cands.	%	Cols.	%
Masc.	70	45	9	28
Femin.	87	55	23	72
Total	157		32	

CURSO DO 12º ANO (15 mais frequentes)

Curso 12º ano	Cands.	%	Cols.	%
C62 Línguas e Humanidades	129	82	28	88
C82 Recorrente - Línguas e Humanidade	7	4	1	3
C60 Ciências e Tecnologias	5	3	2	6
C61 Ciências Socioeconómicas	3	2	0	0
840 Agrupamento 4 / geral	2	1	0	0
P03 Assistente de Arqueólogo	2	1	0	0
A59 Comunicação Multimédia (Port. 960/	1	1	1	3
220 Ens. Sec. Recorrente (Todos os Cur	1	1	0	0
966 Cursos EFA, Formações Modulares,	1	1	0	0
950 Equivalências Estrangeiras (Decreto	1	1	0	0
R01 Artes do Espetáculo - Cenografia, Fi	1	1	0	0
C81 Recorrente - Ciências Socioeconómi	1	1	0	0
C76 Secundário de Música	1	1	0	0
A77 Comunicação Social (T) -Port. 814/2	1	1	0	0
678 Química Industrial e Ambiental (Port.	1	1	0	0

MÉDIAS DOS COLOCADOS

Nota de candidatura	141,0
Prova de ingresso	137,2
Média do 12º ano	143,6
Média do 10º/11º ano	143,6

OPÇÕES EXCLUÍDAS

Nota candidatura (s/mínima)	0
Prova ingresso (não fez)	0
Prova ingresso (s/mínima)	0
Pré-requisito (não fez)	0

DISTRIBUIÇÕES DE NOTAS DE CANDIDATURA

Candidatos

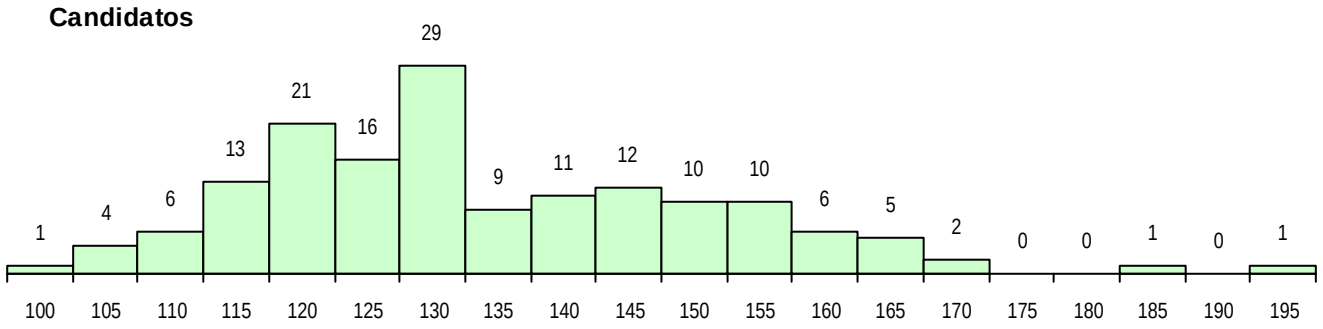

Colocados

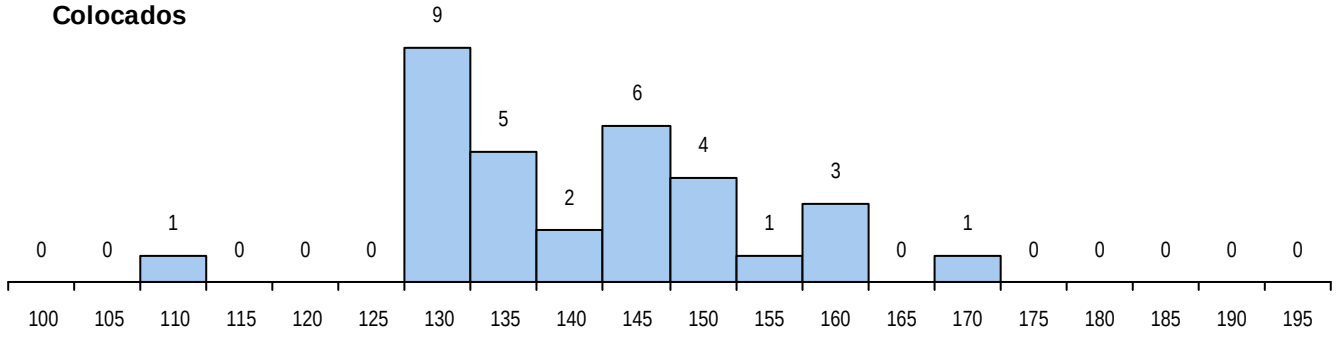

Estabelecimento: 1107 Universidade do Porto - Faculdade de Letras
Curso Superior: 9040 Ciências da Linguagem
Licenciatura

OPÇÃO CANDIDATURA

Opção	Cands.	%	Cols.	%
1ª	15	11	9	32
2ª	21	16	10	36
3ª	26	19	6	21
4ª	27	20	1	4
5ª	27	20	2	7
6ª	19	14	0	0
Total	135		28	

ETAPA COLOCAÇÃO (contingente)

Etapa Colocação	Cands.	%	Cols.	%	Nota
1 Deficientes	1	1	0	0	
17 Geral	135	100	28	100	126,0
Total	136		28		

DISTRITO/CAE DE CANDIDATURA

Distrito Origem	Cands.	%	Cols.	%
Porto	98	73	22	79
Braga	11	8	1	4
Viana do Castelo	7	5	2	7
Aveiro	7	5	0	0
Viseu	4	3	3	11
Vila Real	4	3	0	0
Coimbra	2	1	0	0
Santarém	1	1	0	0
Beja	1	1	0	0
Total	135		28	

SEXO DOS CANDIDATOS

Sexo	Cands.	%	Cols.	%
Masc.	40	30	8	29
Femin.	95	70	20	71
Total	135		28	

CURSO DO 12º ANO (15 mais frequentes)

Curso 12º ano	Cands.	%	Cols.	%
C62 Línguas e Humanidades	77	57	21	75
C60 Ciências e Tecnologias	27	20	6	21
C82 Recorrente - Línguas e Humanidade	8	6	0	0
C80 Recorrente - Ciências e Tecnologias	8	6	0	0
063 Línguas e Literaturas (DL 74/2004)	2	1	1	4
A20 Línguas e Relações Empresariais (V	2	1	0	0
C61 Ciências Socioeconómicas	2	1	0	0
966 Cursos EFA, Formações Modulares,	1	1	0	0
C70 Comunicação Audiovisual	1	1	0	0
C71 Design de Comunicação	1	1	0	0
P28 Técnico de Comunicação - Marketin	1	1	0	0
A22 Assessoria Jurídica e Documentaçã	1	1	0	0
P32 Técnico de Coordenação e Produçã	1	1	0	0
972 Recorrente - Ciências Sociais e Hu	1	1	0	0
219 Ação Social (Port. 816/2009)	1	1	0	0

MÉDIAS DOS COLOCADOS

Nota de candidatura	136,3
Prova de ingresso	131,3
Média do 12º ano	139,6
Média do 10º/11º ano	139,6

OPÇÕES EXCLUÍDAS

Nota candidatura (s/mínima)	1
Prova ingresso (não fez)	1
Prova ingresso (s/mínima)	0
Pré-requisito (não fez)	0

DISTRIBUIÇÕES DE NOTAS DE CANDIDATURA

Candidatos

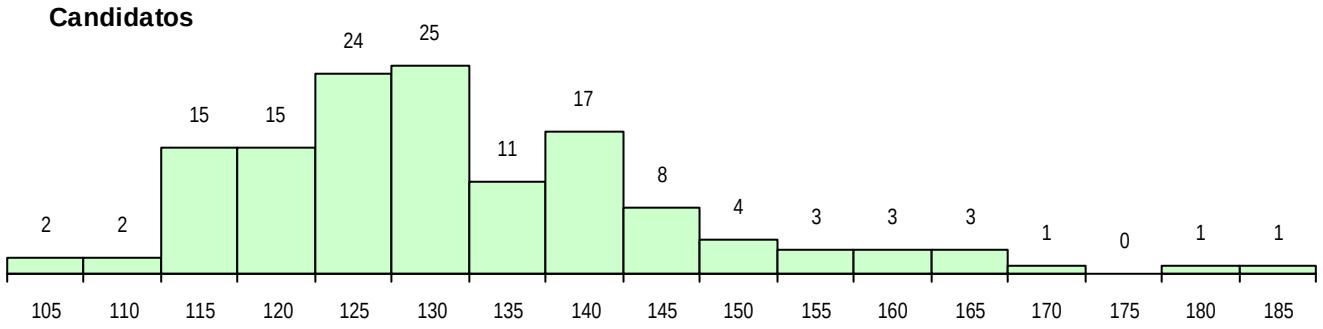

Colocados

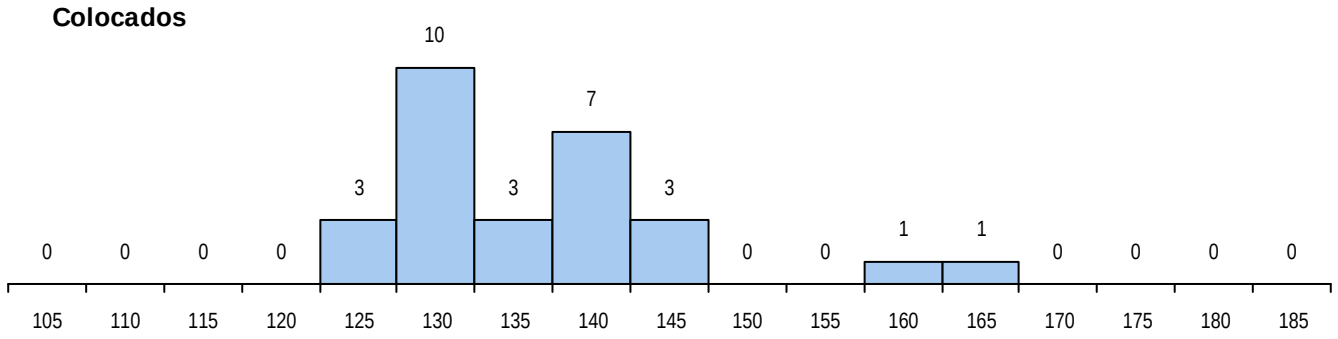

Estabelecimento: 1107 Universidade do Porto - Faculdade de Letras
Curso Superior: 9138 Estudos Portugueses e Lusófonos
Licenciatura

OPÇÃO CANDIDATURA

Opção	Cands.	%	Cols.	%
1ª	9	10	7	35
2ª	21	23	7	35
3ª	23	25	3	15
4ª	16	18	2	10
5ª	8	9	0	0
6ª	14	15	1	5
Total	91		20	

ETAPA COLOCAÇÃO (contingente)

Etapa Colocação	Cands.	%	Cols.	%	Nota
8 Madeira 1	2	2	0	0	
17 Geral	91	100	20	100	118,0
Total	93		20		

DISTRITO/CAE DE CANDIDATURA

Distrito Origem	Cands.	%	Cols.	%
Porto	67	74	16	80
Braga	7	8	2	10
Viana do Castelo	4	4	1	5
Vila Real	3	3	0	0
Aveiro	3	3	0	0
R. A. Madeira	2	2	0	0
Viseu	2	2	0	0
R. A. Açores	1	1	0	0
Santarém	1	1	1	5
Lisboa	1	1	0	0
Total	91		20	

SEXO DOS CANDIDATOS

Sexo	Cands.	%	Cols.	%
Masc.	24	26	4	20
Femin.	67	74	16	80
Total	91		20	

CURSO DO 12º ANO (15 mais frequentes)

Curso 12º ano	Cands.	%	Cols.	%
C62 Línguas e Humanidades	57	63	13	65
C60 Ciências e Tecnologias	15	16	4	20
C80 Recorrente - Ciências e Tecnologias	4	4	0	0
940 Escolas estrangeiras em Portugal	2	2	0	0
C64 Artes Visuais	2	2	0	0
C61 Ciências Socioeconómicas	2	2	0	0
P32 Técnico de Coordenação e Produçã	1	1	1	5
C82 Recorrente - Línguas e Humanidade	1	1	1	5
676 Design de Comunicação e Multimédi	1	1	1	5
R02 Artes do Espetáculo - Interpretação	1	1	0	0
P38 Técnico de Design de Moda	1	1	0	0
C76 Secundário de Música	1	1	0	0
C72 Design de Produto	1	1	0	0
063 Línguas e Literaturas (DL 74/2004)	1	1	0	0
004 4.º curso	1	1	0	0

MÉDIAS DOS COLOCADOS

Nota de candidatura	137,4
Prova de ingresso	125,1
Média do 12º ano	145,7
Média do 10º/11º ano	145,7

OPÇÕES EXCLUÍDAS

Nota candidatura (s/mínima)	0
Prova ingresso (não fez)	0
Prova ingresso (s/mínima)	0
Pré-requisito (não fez)	0

DISTRIBUIÇÕES DE NOTAS DE CANDIDATURA

Candidatos

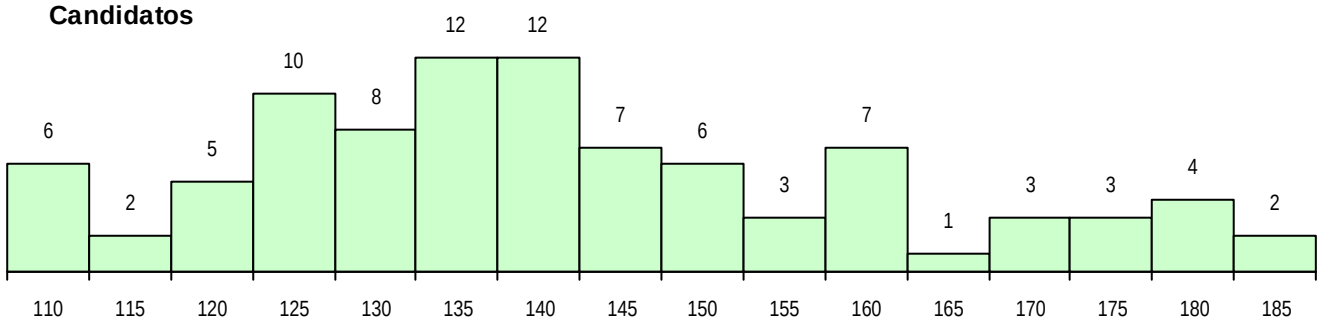

Colocados

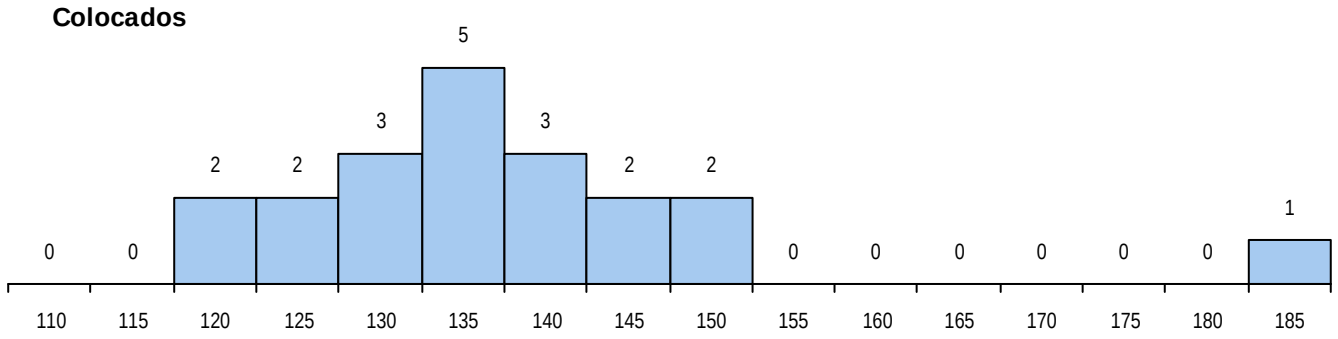

Estabelecimento: 1107 Universidade do Porto - Faculdade de Letras
Curso Superior: 9139 Filosofia
Licenciatura

OPÇÃO CANDIDATURA

Opção	Cands.	%	Cols.	%
1ª	23	13	20	36
2ª	22	13	11	20
3ª	31	18	10	18
4ª	27	16	4	7
5ª	37	21	8	14
6ª	34	20	3	5
Total	174		56	

ETAPA COLOCAÇÃO (contingente)

Etapa Colocação	Cands.	%	Cols.	%	Nota
8 Madeira 1	1	1	1	2	108,2
17 Geral	174	100	55	98	114,6
Total	175		56		

DISTRITO/CAE DE CANDIDATURA

Distrito Origem	Cands.	%	Cols.	%
Porto	142	82	49	88
Braga	8	5	2	4
Viana do Castelo	6	3	1	2
Aveiro	5	3	1	2
Vila Real	3	2	1	2
Lisboa	2	1	0	0
Bragança	2	1	1	2
R. A. Madeira	1	1	1	2
R. A. Açores	1	1	0	0
Viseu	1	1	0	0
Leiria	1	1	0	0
Coimbra	1	1	0	0
Castelo Branco	1	1	0	0
Total	174		56	

SEXO DOS CANDIDATOS

Sexo	Cands.	%	Cols.	%
Masc.	87	50	27	48
Femin.	87	50	29	52
Total	174		56	

CURSO DO 12º ANO (15 mais frequentes)

Curso 12º ano	Cands.	%	Cols.	%
C62 Línguas e Humanidades	76	44	20	36
C60 Ciências e Tecnologias	41	24	17	30
C61 Ciências Socioeconómicas	12	7	2	4
C64 Artes Visuais	9	5	4	7
C80 Recorrente - Ciências e Tecnologias	7	4	4	7
C82 Recorrente - Línguas e Humanidade	7	4	1	2
R02 Artes do Espetáculo - Interpretação	2	1	1	2
972 Recorrente - Ciências Sociais e Hu	1	1	1	2
P38 Técnico de Design de Moda	1	1	1	2
A20 Línguas e Relações Empresariais (V	1	1	1	2
P11 Técnico Auxiliar de Saúde	1	1	1	2
C70 Comunicação Audiovisual	1	1	1	2
840 Agrupamento 4 / geral	1	1	1	2
A77 Comunicação Social (T) -Port. 814/2	1	1	1	2
A56 Informática e Tecnologias Multimédi	1	1	0	0

MÉDIAS DOS COLOCADOS

Nota de candidatura	129,7
Prova de ingresso	120,1
Média do 12º ano	136,2
Média do 10º/11º ano	136,2

OPÇÕES EXCLUÍDAS

Nota candidatura (s/mínima)	0
Prova ingresso (não fez)	1
Prova ingresso (s/mínima)	0
Pré-requisito (não fez)	0

DISTRIBUIÇÕES DE NOTAS DE CANDIDATURA

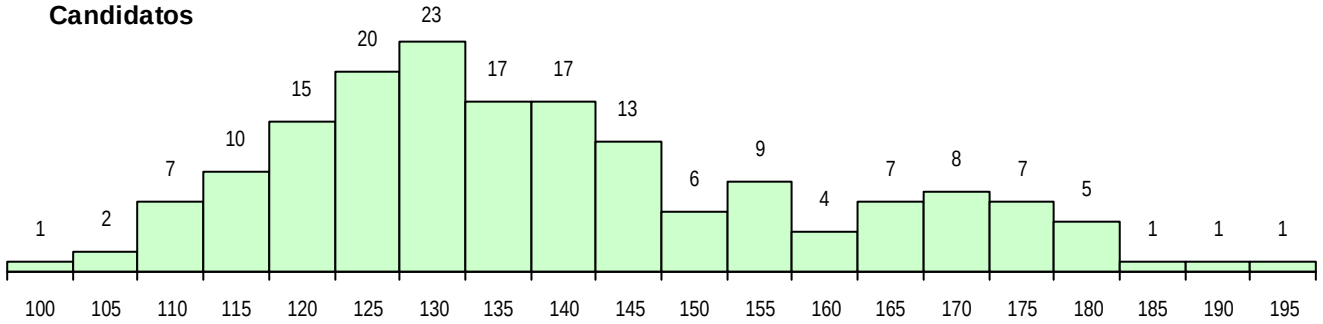

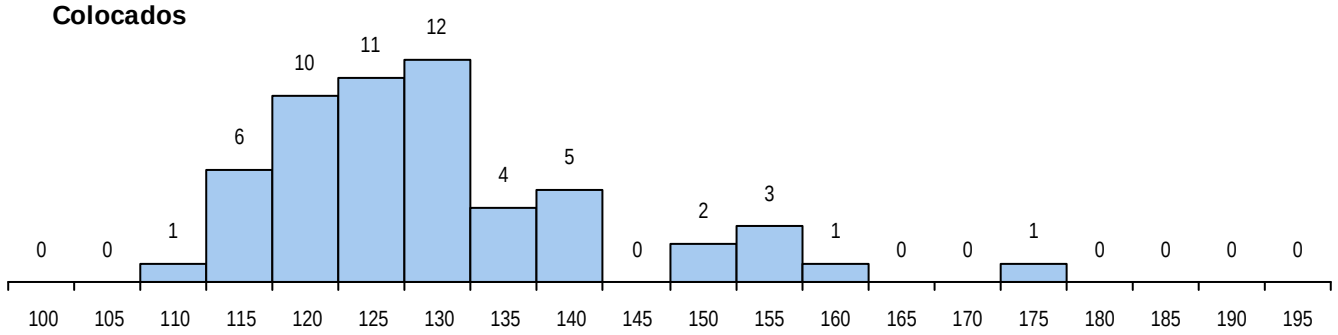

Estabelecimento: 1107 Universidade do Porto - Faculdade de Letras
Curso Superior: 9143 Geografia
Licenciatura

OPÇÃO CANDIDATURA

Opção	Cands.	%	Cols.	%
1ª	52	19	43	57
2ª	46	17	9	12
3ª	38	14	5	7
4ª	50	19	7	9
5ª	45	17	6	8
6ª	36	13	5	7
Total	267		75	

ETAPA COLOCAÇÃO (contingente)

Etapa Colocação	Cands.	%	Cols.	%	Nota
1 Deficientes	1	0	0	0	
4 Açores 1	7	3	3	4	120,4
8 Madeira 1	6	2	1	1	110,0
12 Emigrantes	2	1	0	0	
17 Geral	267	100	71	95	118,2
Total	283		75		

DISTRITO/CAE DE CANDIDATURA

Distrito Origem	Cands.	%	Cols.	%
Porto	163	61	51	68
Braga	27	10	4	5
Aveiro	15	6	3	4
Viana do Castelo	13	5	2	3
Viseu	12	4	4	5
Vila Real	10	4	3	4
R. A. Madeira	7	3	1	1
R. A. Açores	7	3	3	4
Bragança	7	3	2	3
Coimbra	3	1	1	1
Santarém	1	0	0	0
Lisboa	1	0	0	0
Leiria	1	0	1	1
Total	267		75	

SEXO DOS CANDIDATOS

Sexo	Cands.	%	Cols.	%
Masc.	156	58	44	59
Femin.	111	42	31	41
Total	267		75	

CURSO DO 12º ANO (15 mais frequentes)

Curso 12º ano	Cands.	%	Cols.	%
C62 Línguas e Humanidades	194	73	56	75
C61 Ciências Socioeconómicas	21	8	8	11
C60 Ciências e Tecnologias	17	6	4	5
C82 Recorrente - Línguas e Humanidade	11	4	3	4
C81 Recorrente - Ciências Socioeconómi	4	1	2	3
966 Cursos EFA, Formações Modulares,	4	1	1	1
R05 Técnico de Apoio à Gestão Desporti	2	1	0	0
C80 Recorrente - Ciências e Tecnologias	2	1	0	0
P92 Técnico de Turismo Ambiental e Rur	1	0	1	1
A53 Animação e Gestão Desportiva (Port	1	0	0	0
A63 Humanidades - Via B	1	0	0	0
A15 Informática de Gestão (VC) (Port. 94	1	0	0	0
P84 Técnico de Serviços Jurídicos	1	0	0	0
840 Agrupamento 4 / geral	1	0	0	0
P91 Técnico de Turismo	1	0	0	0

MÉDIAS DOS COLOCADOS

Nota de candidatura	131,2
Prova de ingresso	126,1
Média do 12º ano	134,6
Média do 10º/11º ano	134,6

OPÇÕES EXCLUÍDAS

Nota candidatura (s/mínima)	0
Prova ingresso (não fez)	2
Prova ingresso (s/mínima)	0
Pré-requisito (não fez)	0

DISTRIBUIÇÕES DE NOTAS DE CANDIDATURA

Candidatos

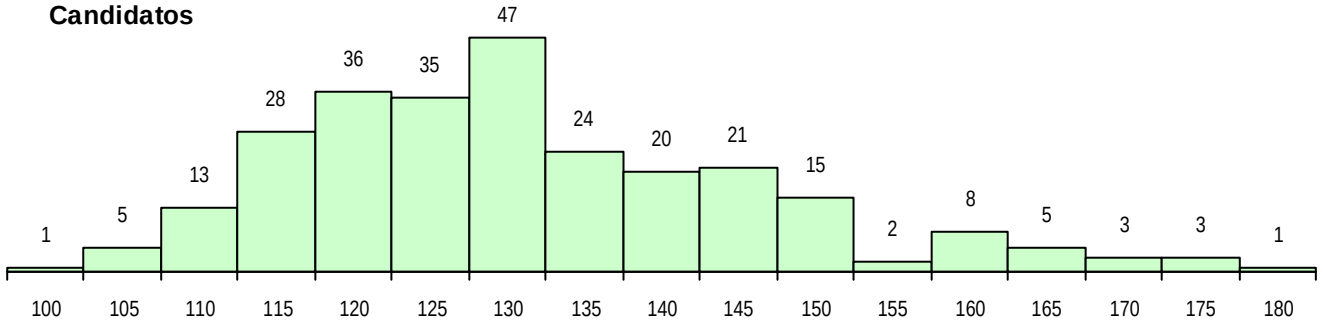

Colocados

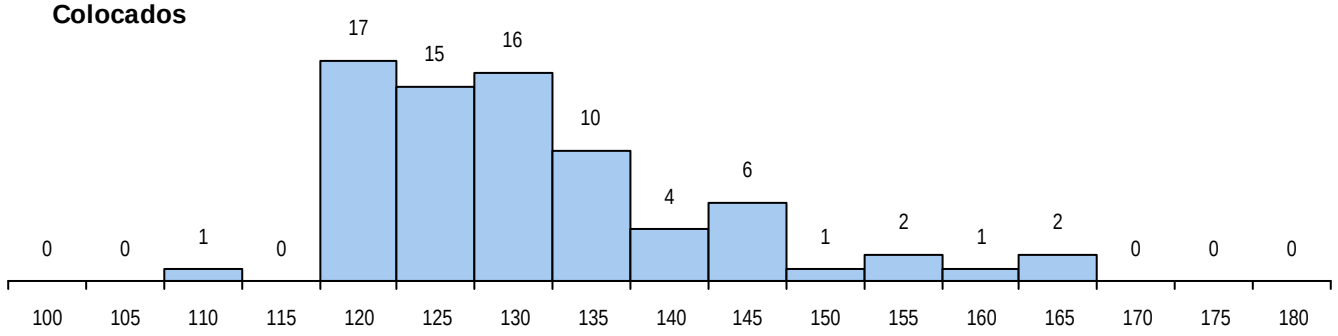

Estabelecimento: 1107 Universidade do Porto - Faculdade de Letras
Curso Superior: 9181 História
Licenciatura

OPÇÃO CANDIDATURA

Opção	Cands.	%	Cols.	%
1ª	77	21	48	66
2ª	65	18	6	8
3ª	80	22	14	19
4ª	61	17	5	7
5ª	44	12	0	0
6ª	34	9	0	0
Total	361		73	

ETAPA COLOCAÇÃO (contingente)

Etapa Colocação	Cands.	%	Cols.	%	Nota
1 Deficientes	3	1	1	1	144,8
4 Açores 1	1	0	0	0	
8 Madeira 1	8	2	2	3	131,0
12 Emigrantes	1	0	0	0	
17 Geral	361	100	70	96	137,2
Total	374		73		

DISTRITO/CAE DE CANDIDATURA

Distrito Origem	Cands.	%	Cols.	%
Porto	232	64	47	64
Braga	33	9	8	11
Viseu	16	4	4	5
Aveiro	16	4	4	5
Lisboa	11	3	0	0
R. A. Madeira	9	2	2	3
Vila Real	8	2	2	3
Viana do Castelo	8	2	1	1
Bragança	6	2	2	3
Leiria	4	1	1	1
Santarém	4	1	0	0
Coimbra	3	1	0	0
Guarda	3	1	1	1
R. A. Açores	3	1	1	1
Faro	2	1	0	0
Évora	1	0	0	0
Castelo Branco	1	0	0	0
Beja	1	0	0	0
Total	361		73	

SEXO DOS CANDIDATOS

Sexo	Cands.	%	Cols.	%
Masc.	180	50	32	44
Femin.	181	50	41	56
Total	361		73	

CURSO DO 12º ANO (15 mais frequentes)

Curso 12º ano	Cands.	%	Cols.	%
C62 Línguas e Humanidades	279	77	53	73
C60 Ciências e Tecnologias	25	7	5	7
C61 Ciências Socioeconómicas	9	2	3	4
C82 Recorrente - Línguas e Humanidade	8	2	3	4
C64 Artes Visuais	6	2	1	1
C80 Recorrente - Ciências e Tecnologias	6	2	0	0
R02 Artes do Espetáculo - Interpretação	3	1	1	1
840 Agrupamento 4 / geral	2	1	1	1
C76 Secundário de Música	2	1	1	1
C70 Comunicação Audiovisual	2	1	0	0
940 Escolas estrangeiras em Portugal	2	1	0	0
A22 Assessoria Jurídica e Documentaçã	1	0	1	1
810 Agrupamento 1 / geral	1	0	1	1
966 Cursos EFA, Formações Modulares,	1	0	1	1
G80 Cursos profissionais das EP anterior	1	0	1	1

MÉDIAS DOS COLOCADOS

Nota de candidatura	151,9
Prova de ingresso	148,6
Média do 12º ano	154,0
Média do 10º/11º ano	154,0

OPÇÕES EXCLUÍDAS

Nota candidatura (s/mínima)	0
Prova ingresso (não fez)	0
Prova ingresso (s/mínima)	0
Pré-requisito (não fez)	0

DISTRIBUIÇÕES DE NOTAS DE CANDIDATURA

Candidatos

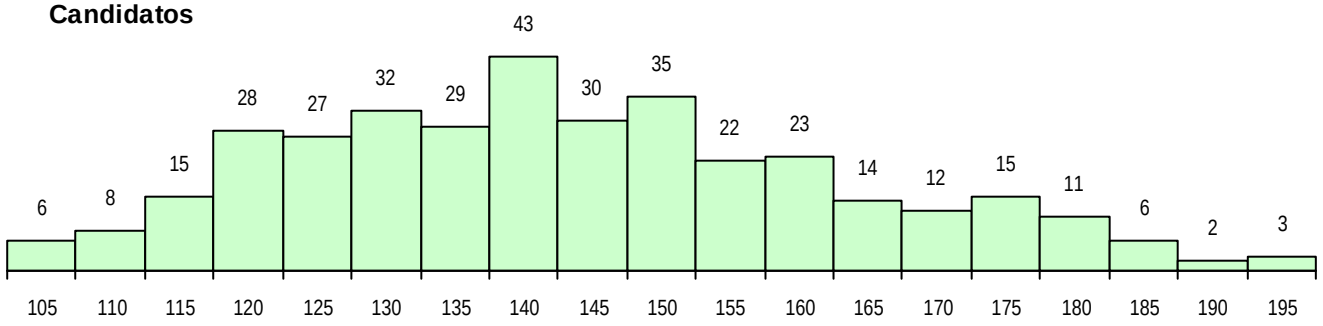

Colocados

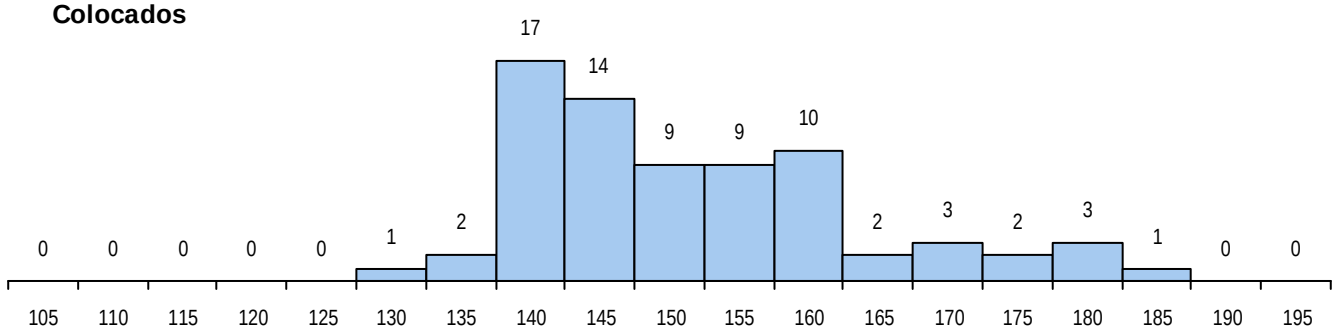

Estabelecimento: 1107 Universidade do Porto - Faculdade de Letras
Curso Superior: 9182 História da Arte
Licenciatura

OPÇÃO CANDIDATURA

Opção	Cands.	%	Cols.	%
1ª	29	17	16	46
2ª	34	20	8	23
3ª	38	22	5	14
4ª	38	22	2	6
5ª	22	13	3	9
6ª	13	7	1	3
Total	174		35	

ETAPA COLOCAÇÃO (contingente)

Etapa Colocação	Cands.	%	Cols.	%	Nota
4 Açores 1	4	2	0	0	
8 Madeira 1	1	1	0	0	
17 Geral	174	100	35	100	131,8
Total	179		35		

DISTRITO/CAE DE CANDIDATURA

Distrito Origem	Cands.	%	Cols.	%
Porto	114	66	26	74
Braga	22	13	4	11
Aveiro	7	4	0	0
R. A. Açores	4	2	0	0
Vila Real	4	2	1	3
Viana do Castelo	4	2	2	6
Lisboa	3	2	0	0
Viseu	3	2	1	3
Leiria	3	2	0	0
Faro	2	1	0	0
Coimbra	2	1	0	0
R. A. Madeira	1	1	0	0
Santarém	1	1	0	0
Setúbal	1	1	1	3
Évora	1	1	0	0
Castelo Branco	1	1	0	0
Bragança	1	1	0	0
Total	174		35	

SEXO DOS CANDIDATOS

Sexo	Cands.	%	Cols.	%
Masc.	47	27	7	20
Femin.	127	73	28	80
Total	174		35	

CURSO DO 12º ANO (15 mais frequentes)

Curso 12º ano	Cands.	%	Cols.	%
C62 Línguas e Humanidades	75	43	11	31
C64 Artes Visuais	42	24	13	37
C60 Ciências e Tecnologias	9	5	2	6
C73 Produção Artística	7	4	2	6
C80 Recorrente - Ciências e Tecnologias	6	3	0	0
C72 Design de Produto	5	3	1	3
C70 Comunicação Audiovisual	4	2	3	9
C84 Recorrente - Artes Visuais	4	2	0	0
P39 Técnico de Design Gráfico	3	2	0	0
676 Design de Comunicação e Multimédi	2	1	1	3
P09 Intérprete de Dança Contemporânea	2	1	1	3
C76 Secundário de Música	2	1	0	0
R02 Artes do Espetáculo - Interpretação	2	1	0	0
A26 Artes e Indústrias Gráficas (VCT) (P	1	1	1	3
A01 Química, Ambiente e Qualidade (VC	1	1	0	0

MÉDIAS DOS COLOCADOS

Nota de candidatura	147,8
Prova de ingresso	139,5
Média do 12º ano	153,3
Média do 10º/11º ano	153,3

OPÇÕES EXCLUÍDAS

Nota candidatura (s/mínima)	0
Prova ingresso (não fez)	2
Prova ingresso (s/mínima)	0
Pré-requisito (não fez)	0

DISTRIBUIÇÕES DE NOTAS DE CANDIDATURA

Candidatos

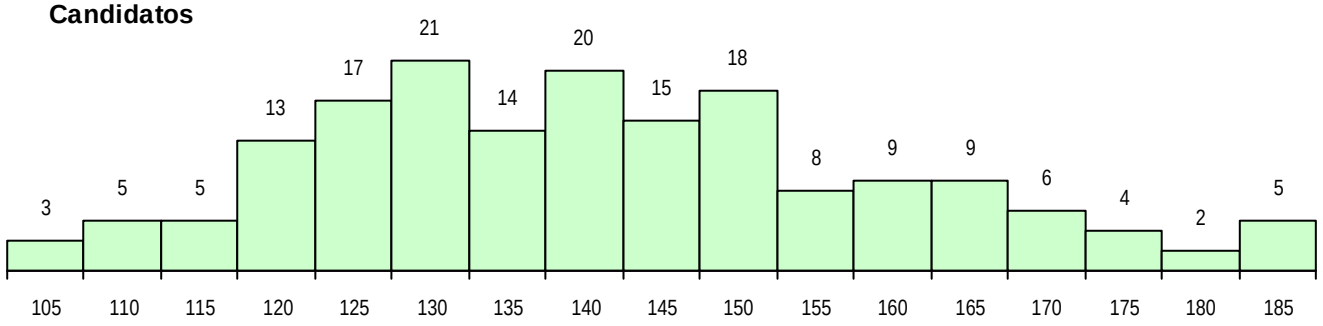

Colocados

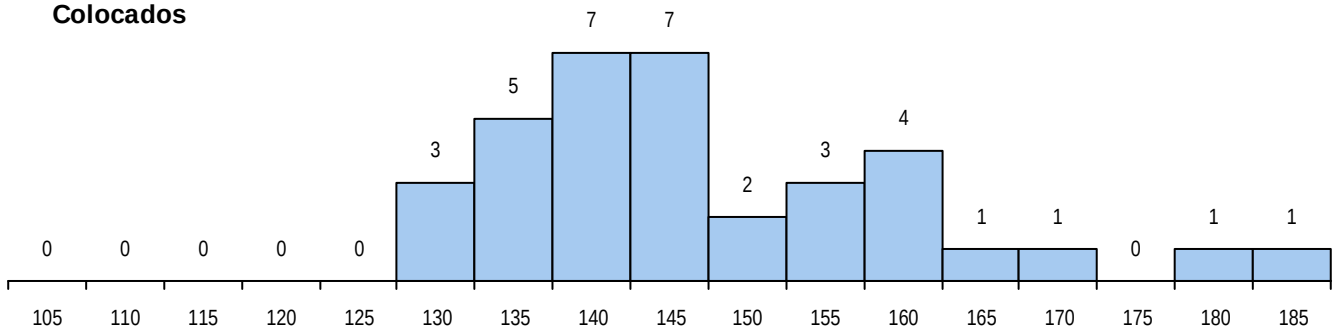

Estabelecimento: 1107 Universidade do Porto - Faculdade de Letras
Curso Superior: 9192 Línguas Aplicadas
Licenciatura

OPÇÃO CANDIDATURA

Opção	Cands.	%	Cols.	%
1ª	98	27	32	63
2ª	117	32	18	35
3ª	66	18	0	0
4ª	39	11	0	0
5ª	30	8	1	2
6ª	18	5	0	0
Total	368		51	

ETAPA COLOCAÇÃO (contingente)

Etapa Colocação	Cands.	%	Cols.	%	Nota
4 Açores 1	2	1	1	2	178,8
8 Madeira 1	4	1	2	4	140,0
12 Emigrantes	5	1	3	6	136,8
17 Geral	368	100	45	88	167,2
Total	379		51		

DISTRITO/CAE DE CANDIDATURA

Distrito Origem	Cands.	%	Cols.	%
Porto	233	63	36	71
Braga	59	16	6	12
Aveiro	28	8	2	4
Viana do Castelo	9	2	0	0
Viseu	8	2	0	0
Vila Real	7	2	2	4
Lisboa	5	1	1	2
Leiria	4	1	0	0
R. A. Madeira	4	1	2	4
Faro	2	1	1	2
Coimbra	2	1	0	0
R. A. Açores	2	1	1	2
Guarda	2	1	0	0
Santarém	1	0	0	0
Castelo Branco	1	0	0	0
Bragança	1	0	0	0
Total	368		51	

SEXO DOS CANDIDATOS

Sexo	Cands.	%	Cols.	%
Masc.	110	30	14	27
Femin.	258	70	37	73
Total	368		51	

CURSO DO 12º ANO (15 mais frequentes)

Curso 12º ano	Cands.	%	Cols.	%
C62 Línguas e Humanidades	220	60	28	55
C60 Ciências e Tecnologias	51	14	9	18
C82 Recorrente - Línguas e Humanidade	13	4	1	2
900 Emigrantes	9	2	3	6
C80 Recorrente - Ciências e Tecnologias	6	2	0	0
A21 Assessoria Jurídica e Documentaçã	5	1	2	4
C64 Artes Visuais	5	1	1	2
P91 Técnico de Turismo	5	1	0	0
A20 Línguas e Relações Empresariais (V	4	1	2	4
C61 Ciências Socioeconómicas	4	1	1	2
950 Equivalências Estrangeiras (Decreto	4	1	0	0
940 Escolas estrangeiras em Portugal	3	1	0	0
A50 Desenhador de Projetos - Arquitetur	2	1	0	0
P28 Técnico de Comunicação - Marketin	2	1	0	0
060 Ciências e Tecnologias (DL 74/2004	2	1	0	0

MÉDIAS DOS COLOCADOS

Nota de candidatura	171,6
Prova de ingresso	178,7
Média do 12º ano	166,9
Média do 10º/11º ano	166,9

OPÇÕES EXCLUÍDAS

Nota candidatura (s/mínima)	0
Prova ingresso (não fez)	2
Prova ingresso (s/mínima)	0
Pré-requisito (não fez)	0

DISTRIBUIÇÕES DE NOTAS DE CANDIDATURA

Candidatos

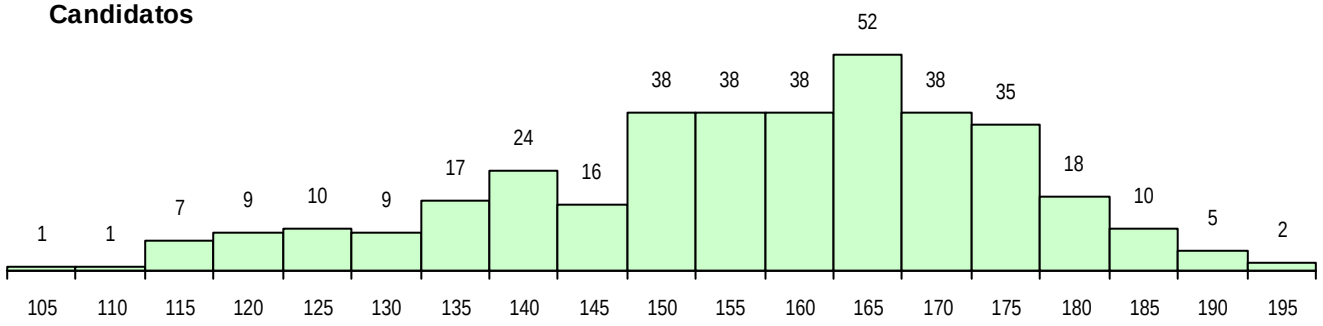

Colocados

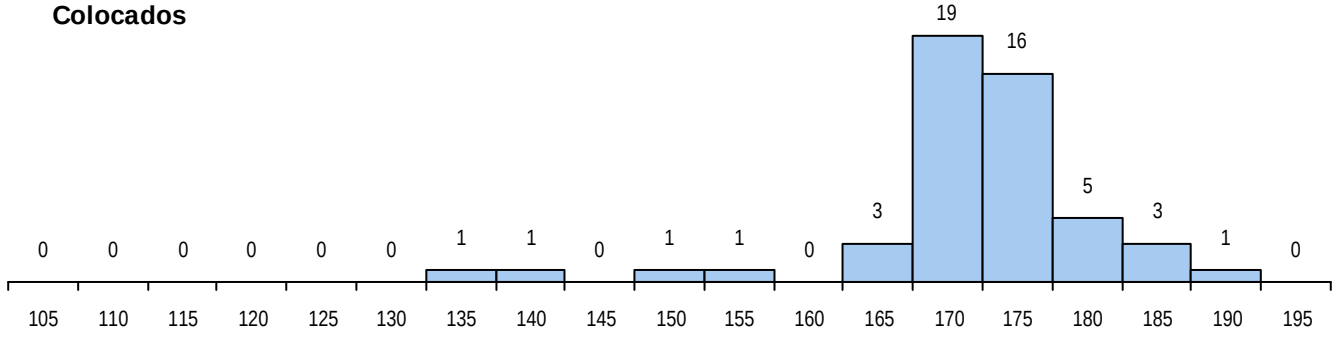

Estabelecimento: 1107 Universidade do Porto - Faculdade de Letras
Curso Superior: 9197 Línguas e Relações Internacionais
Licenciatura

OPÇÃO CANDIDATURA

Opção	Cands.	%	Cols.	%
1ª	186	33	37	88
2ª	112	20	3	7
3ª	108	19	2	5
4ª	76	14	0	0
5ª	47	8	0	0
6ª	31	6	0	0
Total	560		42	

ETAPA COLOCAÇÃO (contingente)

Etapa Colocação	Cands.	%	Cols.	%	Nota
4 Açores 1	7	1	1	2	164,0
8 Madeira 1	14	3	1	2	187,4
12 Emigrantes	8	1	3	7	115,6
13 Militares	1	0	0	0	
17 Geral	560	100	37	88	176,2
Total	590		42		

DISTRITO/CAE DE CANDIDATURA

Distrito Origem	Cands.	%	Cols.	%
Porto	336	60	23	55
Braga	57	10	4	10
Aveiro	50	9	3	7
Vila Real	21	4	2	5
Viana do Castelo	18	3	4	10
Lisboa	16	3	0	0
R. A. Madeira	15	3	2	5
Coimbra	9	2	0	0
Leiria	9	2	0	0
Viseu	7	1	1	2
R. A. Açores	7	1	1	2
Bragança	5	1	0	0
Faro	3	1	0	0
Santarém	2	0	0	0
Setúbal	2	0	0	0
Castelo Branco	2	0	1	2
Guarda	1	0	1	2
Total	560		42	

SEXO DOS CANDIDATOS

Sexo	Cands.	%	Cols.	%
Masc.	165	29	9	21
Femin.	395	71	33	79
Total	560		42	

CURSO DO 12º ANO (15 mais frequentes)

Curso 12º ano	Cands.	%	Cols.	%
C62 Línguas e Humanidades	325	58	30	71
C60 Ciências e Tecnologias	99	18	5	12
C80 Recorrente - Ciências e Tecnologias	15	3	0	0
C61 Ciências Socioeconómicas	15	3	0	0
C82 Recorrente - Línguas e Humanidade	13	2	0	0
900 Emigrantes	8	1	1	2
A21 Assessoria Jurídica e Documentaçã	7	1	2	5
940 Escolas estrangeiras em Portugal	7	1	0	0
C64 Artes Visuais	6	1	1	2
950 Equivalências Estrangeiras (Decreto	6	1	1	2
P91 Técnico de Turismo	6	1	0	0
966 Cursos EFA, Formações Modulares,	5	1	1	2
060 Ciências e Tecnologias (DL 74/2004	3	1	0	0
610 Cursos de Educação e Formação (T	3	1	0	0
P28 Técnico de Comunicação - Marketin	3	1	0	0

MÉDIAS DOS COLOCADOS

Nota de candidatura	177,9
Prova de ingresso	180,9
Média do 12º ano	175,8
Média do 10º/11º ano	175,8

OPÇÕES EXCLUÍDAS

Nota candidatura (s/mínima)	0
Prova ingresso (não fez)	3
Prova ingresso (s/mínima)	0
Pré-requisito (não fez)	0

DISTRIBUIÇÕES DE NOTAS DE CANDIDATURA

Candidatos

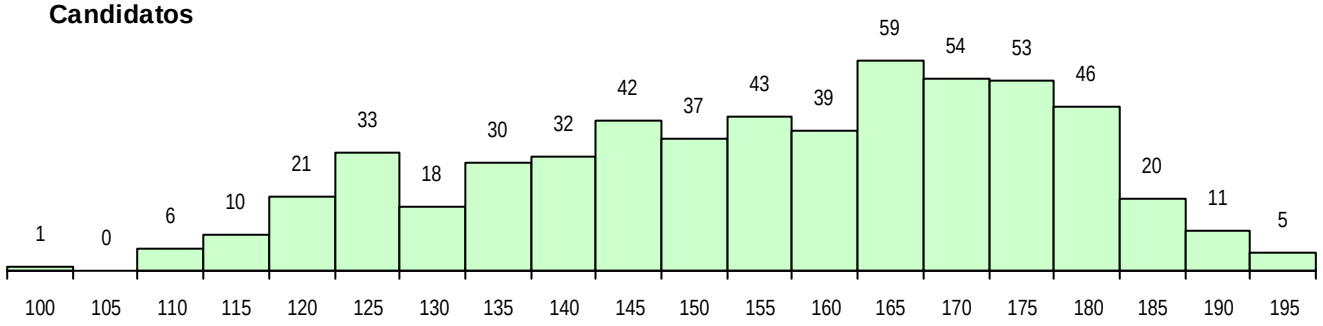

Colocados

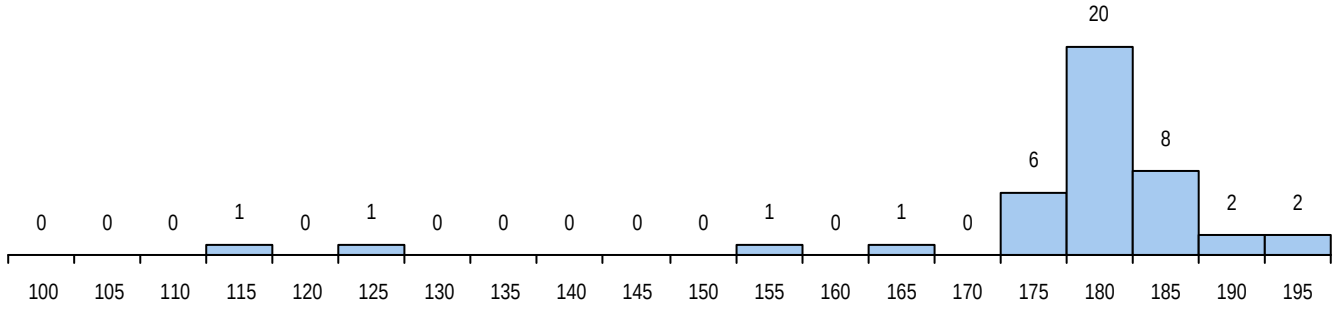

Estabelecimento: 1107 Universidade do Porto - Faculdade de Letras
Curso Superior: 9204 Línguas, Literaturas e Culturas
Licenciatura

OPÇÃO CANDIDATURA

Opção	Cands.	%	Cols.	%
1ª	113	25	46	54
2ª	102	22	24	28
3ª	89	19	9	11
4ª	76	17	5	6
5ª	42	9	1	1
6ª	38	8	0	0
Total	460		85	

ETAPA COLOCAÇÃO (contingente)

Etapa Colocação	Cands.	%	Cols.	%	Nota
1 Deficientes	1	0	0	0	
4 Açores 1	4	1	1	1	158,0
8 Madeira 1	12	3	3	4	114,0
12 Emigrantes	4	1	1	1	152,2
17 Geral	460	100	80	94	153,2
Total	481		85		

DISTRITO/CAE DE CANDIDATURA

Distrito Origem	Cands.	%	Cols.	%
Porto	288	63	68	80
Braga	53	12	4	5
Aveiro	34	7	4	5
Lisboa	14	3	0	0
R. A. Madeira	13	3	3	4
Viana do Castelo	10	2	2	2
Vila Real	9	2	1	1
Viseu	7	2	0	0
Bragança	4	1	0	0
Coimbra	4	1	0	0
Leiria	4	1	0	0
R. A. Açores	4	1	1	1
Faro	3	1	0	0
Santarém	3	1	1	1
Guarda	3	1	0	0
Castelo Branco	2	0	1	1
Setúbal	2	0	0	0
Portalegre	1	0	0	0
Évora	1	0	0	0
Beja	1	0	0	0
Total	460		85	

SEXO DOS CANDIDATOS

Sexo	Cands.	%	Cols.	%
Masc.	136	30	25	29
Femin.	324	70	60	71
Total	460		85	

CURSO DO 12º ANO (15 mais frequentes)

Curso 12º ano	Cands.	%	Cols.	%
C62 Línguas e Humanidades	264	57	58	68
C60 Ciências e Tecnologias	71	15	11	13
C82 Recorrente - Línguas e Humanidade	14	3	1	1
C80 Recorrente - Ciências e Tecnologias	13	3	1	1
C64 Artes Visuais	9	2	2	2
C61 Ciências Socioeconómicas	8	2	0	0
950 Equivalências Estrangeiras (Decreto	6	1	2	2
P91 Técnico de Turismo	6	1	0	0
900 Emigrantes	5	1	1	1
A20 Línguas e Relações Empresariais (V	5	1	0	0
A21 Assessoria Jurídica e Documentaçã	4	1	2	2
C73 Produção Artística	4	1	0	0
R02 Artes do Espetáculo - Interpretação	4	1	0	0
C70 Comunicação Audiovisual	3	1	1	1
940 Escolas estrangeiras em Portugal	3	1	0	0

MÉDIAS DOS COLOCADOS

Nota de candidatura	162,3
Prova de ingresso	166,8
Média do 12º ano	159,3
Média do 10º/11º ano	159,3

OPÇÕES EXCLUÍDAS

Nota candidatura (s/mínima)	0
Prova ingresso (não fez)	3
Prova ingresso (s/mínima)	0
Pré-requisito (não fez)	0

DISTRIBUIÇÕES DE NOTAS DE CANDIDATURA

Candidatos

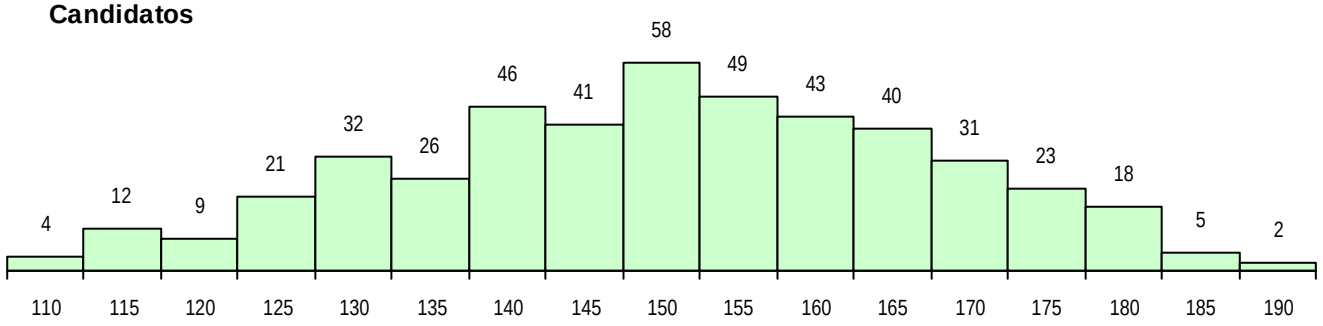

Colocados

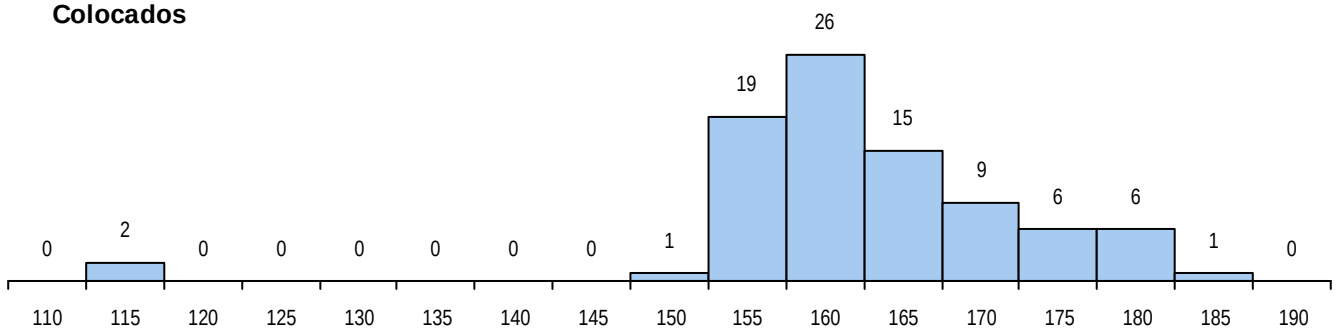

Estabelecimento: 1107 Universidade do Porto - Faculdade de Letras
Curso Superior: 9240 Sociologia
Licenciatura

OPÇÃO CANDIDATURA

Opção	Cands.	%	Cols.	%
1ª	54	14	20	43
2ª	68	18	14	30
3ª	76	20	7	15
4ª	69	18	1	2
5ª	63	16	5	11
6ª	52	14	0	0
Total	382		47	

ETAPA COLOCAÇÃO (contingente)

Etapa Colocação	Cands.	%	Cols.	%	Nota
1 Deficientes	3	1	1	2	105,2
4 Açores 1	1	0	0	0	
8 Madeira 1	5	1	2	4	121,2
12 Emigrantes	1	0	0	0	
17 Geral	382	100	44	94	140,4
Total	392		47		

DISTRITO/CAE DE CANDIDATURA

Distrito Origem	Cands.	%	Cols.	%
Porto	262	69	37	79
Braga	35	9	3	6
Aveiro	16	4	2	4
Viana do Castelo	15	4	1	2
Vila Real	11	3	0	0
Bragança	11	3	0	0
Viseu	6	2	1	2
R. A. Madeira	5	1	2	4
Lisboa	5	1	0	0
Coimbra	4	1	1	2
R. A. Açores	3	1	0	0
Leiria	3	1	0	0
Santarém	2	1	0	0
Guarda	2	1	0	0
Faro	2	1	0	0
Total	382		47	

SEXO DOS CANDIDATOS

Sexo	Cands.	%	Cols.	%
Masc.	118	31	22	47
Femin.	264	69	25	53
Total	382		47	

CURSO DO 12º ANO (15 mais frequentes)

Curso 12º ano	Cands.	%	Cols.	%
C62 Línguas e Humanidades	219	57	30	64
C60 Ciências e Tecnologias	68	18	7	15
C82 Recorrente - Línguas e Humanidade	16	4	2	4
C61 Ciências Socioeconómicas	14	4	2	4
C80 Recorrente - Ciências e Tecnologias	11	3	1	2
C64 Artes Visuais	7	2	0	0
C81 Recorrente - Ciências Socioeconómi	4	1	1	2
A22 Assessoria Jurídica e Documentaçã	2	1	1	2
972 Recorrente - Ciências Sociais e Hu	2	1	0	0
A20 Línguas e Relações Empresariais (V	2	1	0	0
A53 Animação e Gestão Desportiva (Port	2	1	0	0
C70 Comunicação Audiovisual	2	1	0	0
R02 Artes do Espetáculo - Interpretação	2	1	0	0
P28 Técnico de Comunicação - Marketin	2	1	0	0
966 Cursos EFA, Formações Modulares,	2	1	0	0

MÉDIAS DOS COLOCADOS

Nota de candidatura	148,8
Prova de ingresso	146,6
Média do 12º ano	150,4
Média do 10º/11º ano	150,4

OPÇÕES EXCLUÍDAS

Nota candidatura (s/mínima)	0
Prova ingresso (não fez)	1
Prova ingresso (s/mínima)	0
Pré-requisito (não fez)	0

DISTRIBUIÇÕES DE NOTAS DE CANDIDATURA

Candidatos

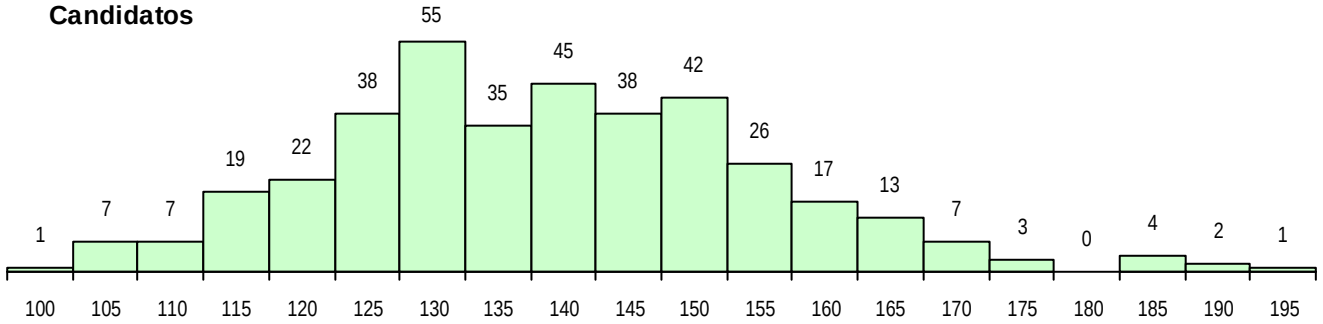

Colocados

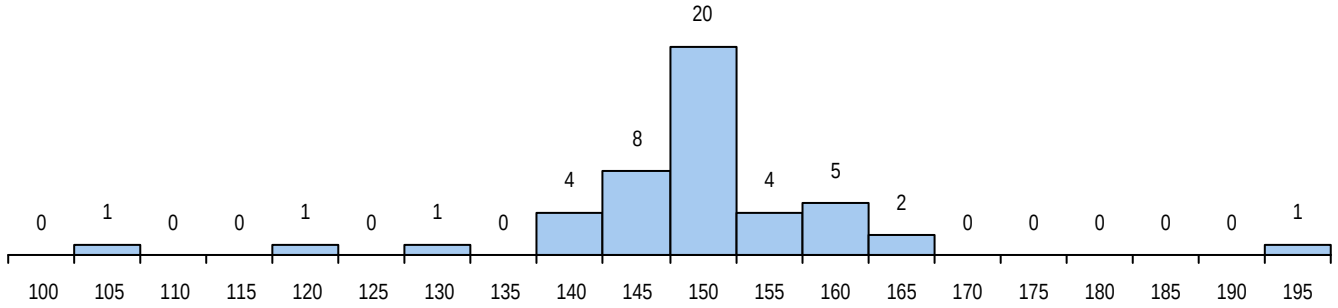

Estabelecimento: 1107 Universidade do Porto - Faculdade de Letras
Curso Superior: 9694 Ciência da Informação
Licenciatura

OPÇÃO CANDIDATURA

Opção	Cands.	%	Cols.	%
1ª	33	14	17	43
2ª	38	16	11	28
3ª	48	20	5	13
4ª	46	19	6	15
5ª	38	16	1	3
6ª	37	15	0	0
Total	240		40	

ETAPA COLOCAÇÃO (contingente)

Etapa Colocação	Cands.	%	Cols.	%	Nota
4 Açores 1	1	0	0	0	
8 Madeira 1	3	1	1	3	152,0
17 Geral	240	100	39	98	141,2
Total	244		40		

DISTRITO/CAE DE CANDIDATURA

Distrito Origem	Cands.	%	Cols.	%
Porto	177	74	30	75
Braga	25	10	3	8
Aveiro	10	4	0	0
Viana do Castelo	8	3	1	3
Vila Real	7	3	3	8
R. A. Madeira	4	2	2	5
Lisboa	3	1	1	3
Viseu	2	1	0	0
Leiria	1	0	0	0
Faro	1	0	0	0
Castelo Branco	1	0	0	0
Bragança	1	0	0	0
Total	240		40	

SEXO DOS CANDIDATOS

Sexo	Cands.	%	Cols.	%
Masc.	87	36	16	40
Femin.	153	64	24	60
Total	240		40	

CURSO DO 12º ANO (15 mais frequentes)

Curso 12º ano	Cands.	%	Cols.	%
C62 Línguas e Humanidades	127	53	24	60
C60 Ciências e Tecnologias	58	24	11	28
C61 Ciências Socioeconómicas	13	5	1	3
C82 Recorrente - Línguas e Humanidade	11	5	1	3
C80 Recorrente - Ciências e Tecnologias	9	4	1	3
C64 Artes Visuais	3	1	0	0
A56 Informática e Tecnologias Multimédi	1	0	1	3
C70 Comunicação Audiovisual	1	0	1	3
089 Desporto (DL 74/2004)	1	0	0	0
A07 Eletrotecnia e Automação (VC) (Port	1	0	0	0
A22 Assessoria Jurídica e Documentaçã	1	0	0	0
A52 Análises Químico-Biológicas (Port. 9	1	0	0	0
A71 Desenho de Projeto Eng. e Arquitetu	1	0	0	0
950 Equivalências Estrangeiras (Decreto	1	0	0	0
P82 Técnico de Secretariado	1	0	0	0

MÉDIAS DOS COLOCADOS

Nota de candidatura	152,5
Prova de ingresso	151,6
Média do 12º ano	153,2
Média do 10º/11º ano	153,2

OPÇÕES EXCLUÍDAS

Nota candidatura (s/mínima)	0
Prova ingresso (não fez)	1
Prova ingresso (s/mínima)	0
Pré-requisito (não fez)	0

DISTRIBUIÇÕES DE NOTAS DE CANDIDATURA

Candidatos

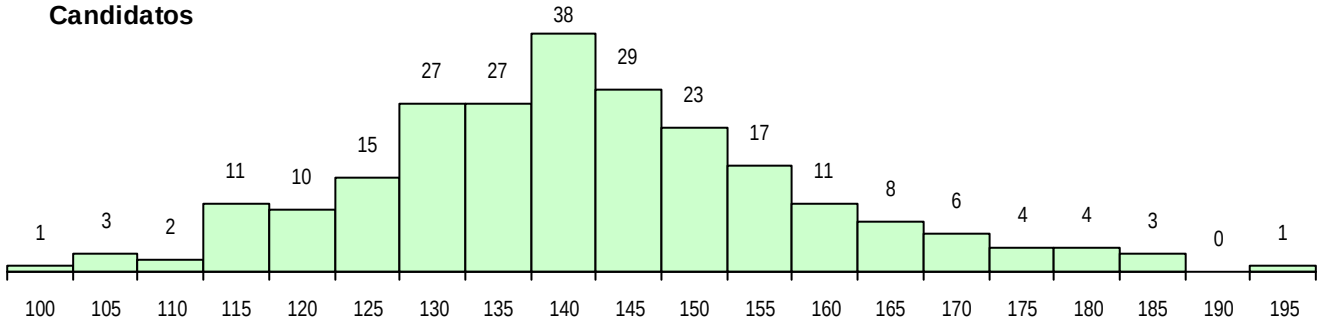

Colocados

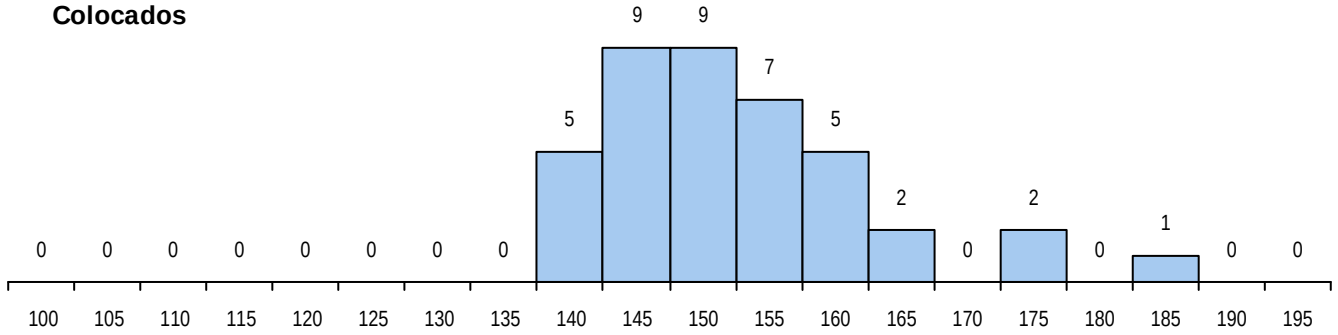

Estabelecimento: 1107 Universidade do Porto - Faculdade de Letras

Curso Superior: 9701 Ciências da Comunicação: Jornalismo, Assessoria, Multimédia

Licenciatura

OPÇÃO CANDIDATURA

Opção	Cands.	%	Cols.	%
1ª	264	36	70	89
2ª	138	19	2	3
3ª	108	15	2	3
4ª	99	14	3	4
5ª	78	11	1	1
6ª	39	5	1	1
Total	726		79	

ETAPA COLOCAÇÃO (contingente)

Etapa Colocação	Cands.	%	Cols.	%	Nota
4 Açores 1	14	2	3	4	132,0
8 Madeira 1	21	3	3	4	142,8
12 Emigrantes	1	0	1	1	116,0
17 Geral	726	100	72	91	163,6
Total	762		79		

DISTRITO/CAE DE CANDIDATURA

Distrito Origem	Cands.	%	Cols.	%
Porto	469	65	58	73
Braga	77	11	5	6
Aveiro	35	5	0	0
Viana do Castelo	24	3	3	4
R. A. Madeira	21	3	3	4
Vila Real	19	3	0	0
Lisboa	15	2	1	1
R. A. Açores	15	2	4	5
Viseu	12	2	0	0
Coimbra	9	1	0	0
Leiria	9	1	1	1
Faro	5	1	2	3
Santarém	4	1	0	0
Bragança	4	1	1	1
Setúbal	3	0	0	0
Guarda	3	0	0	0
Castelo Branco	1	0	1	1
Beja	1	0	0	0
Total	726		79	

SEXO DOS CANDIDATOS

Sexo	Cands.	%	Cols.	%
Masc.	205	28	15	19
Femin.	521	72	64	81
Total	726		79	

CURSO DO 12º ANO (15 mais frequentes)

Curso 12º ano	Cands.	%	Cols.	%
C62 Línguas e Humanidades	382	53	43	54
C60 Ciências e Tecnologias	172	24	18	23
C61 Ciências Socioeconómicas	37	5	7	9
C64 Artes Visuais	19	3	2	3
C80 Recorrente - Ciências e Tecnologias	17	2	0	0
C82 Recorrente - Línguas e Humanidade	11	2	0	0
C71 Design de Comunicação	6	1	1	1
C70 Comunicação Audiovisual	6	1	0	0
940 Escolas estrangeiras em Portugal	5	1	2	3
A21 Assessoria Jurídica e Documentaçã	5	1	1	1
P28 Técnico de Comunicação - Marketin	5	1	0	0
R02 Artes do Espetáculo - Interpretação	4	1	0	0
A59 Comunicação Multimédia (Port. 960/	4	1	0	0
A77 Comunicação Social (T) -Port. 814/2	4	1	0	0
675 Comunicação, Informação e Multimé	3	0	1	1

MÉDIAS DOS COLOCADOS

Nota de candidatura	168,8
Prova de ingresso	163,0
Média do 12º ano	172,6
Média do 10º/11º ano	172,6

OPÇÕES EXCLUÍDAS

Nota candidatura (s/mínima)	0
Prova ingresso (não fez)	7
Prova ingresso (s/mínima)	0
Pré-requisito (não fez)	0

DISTRIBUIÇÕES DE NOTAS DE CANDIDATURA

Candidatos

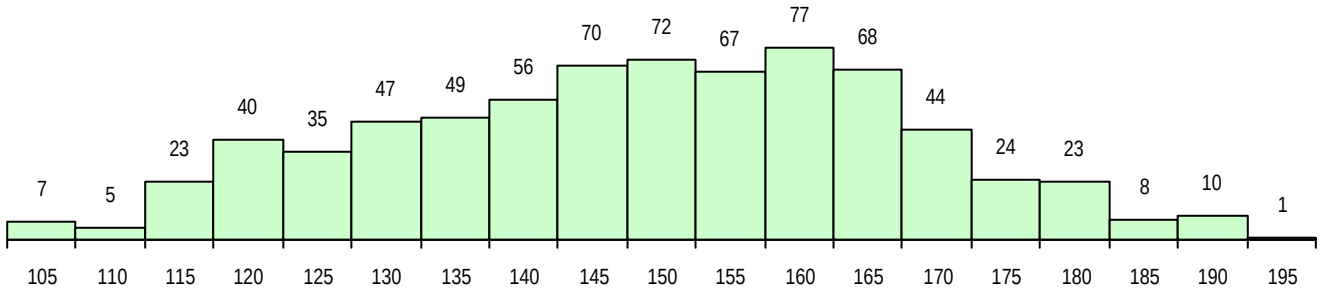

Colocados

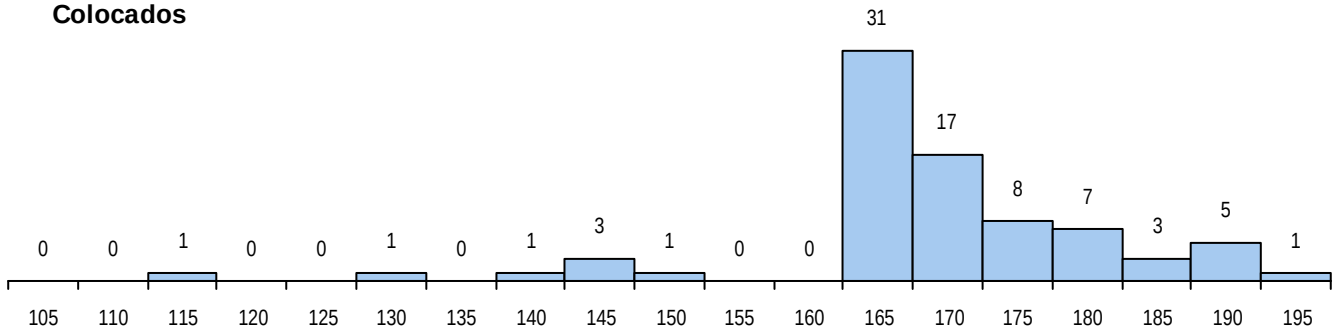

Estabelecimento: 1108 Universidade do Porto - Faculdade de Medicina
Curso Superior: 9813 Medicina
Mestrado Integrado

OPÇÃO CANDIDATURA

Opção	Cands.	%	Cols.	%
1ª	551	46	234	96
2ª	303	25	0	0
3ª	122	10	1	0
4ª	131	11	8	3
5ª	57	5	1	0
6ª	30	3	1	0
Total	1194		245	

ETAPA COLOCAÇÃO (contingente)

Etapa Colocação	Cands.	%	Cols.	%	Nota
1 Deficientes	1	0	0	0	
4 Açores 1	39	3	2	1	174,3
8 Madeira 1	74	6	9	4	168,0
12 Emigrantes	19	2	6	2	158,0
17 Geral	1194	100	228	93	186,7
Total	1327		245		

DISTRITO/CAE DE CANDIDATURA

Distrito Origem	Cands.	%	Cols.	%
Porto	497	42	160	65
Braga	139	12	20	8
R. A. Madeira	84	7	12	5
Lisboa	75	6	1	0
Aveiro	57	5	6	2
R. A. Açores	54	5	5	2
Coimbra	53	4	3	1
Viseu	48	4	7	3
Vila Real	46	4	13	5
Viana do Castelo	29	2	7	3
Leiria	26	2	2	1
Santarém	15	1	0	0
Faro	13	1	0	0
Bragança	13	1	7	3
Setúbal	13	1	0	0
Guarda	12	1	1	0
Castelo Branco	11	1	1	0
Beja	5	0	0	0
Portalegre	2	0	0	0
Évora	2	0	0	0
Total	1194		245	

SEXO DOS CANDIDATOS

Sexo	Cands.	%	Cols.	%
Masc.	418	35	103	42
Femin.	776	65	142	58
Total	1194		245	

CURSO DO 12º ANO (15 mais frequentes)

Curso 12º ano	Cands.	%	Cols.	%
C60 Ciências e Tecnologias	1148	96	232	95
940 Escolas estrangeiras em Portugal	18	2	6	2
900 Emigrantes	6	1	4	2
A03 Biotecnologia (VC) (Port. 941/2009)	6	1	1	0
A61 Ciências - Via B	5	0	1	0
950 Equivalências Estrangeiras (Decreto	5	0	0	0
A05 Animação Sociodesportiva (VC) (Por	2	0	0	0
A52 Análises Químico-Biológicas (Port. 9	1	0	1	0
C81 Recorrente - Ciências Socioeconómi	1	0	0	0
970 Recorrente - Ciências e Tecnologias	1	0	0	0
678 Química Industrial e Ambiental (Port.	1	0	0	0

MÉDIAS DOS COLOCADOS

Nota de candidatura	188,9
Prova de ingresso	184,8
Média do 12º ano	193,1
Média do 10º/11º ano	193,1

OPÇÕES EXCLUÍDAS

Nota candidatura (s/mínima)	0
Prova ingresso (não fez)	13
Prova ingresso (s/mínima)	15
Pré-requisito (não fez)	0

DISTRIBUIÇÕES DE NOTAS DE CANDIDATURA

Candidatos

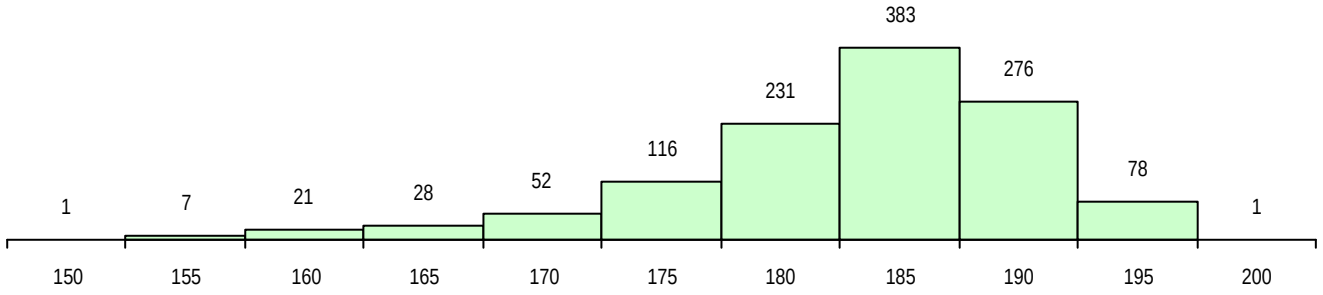

Colocados

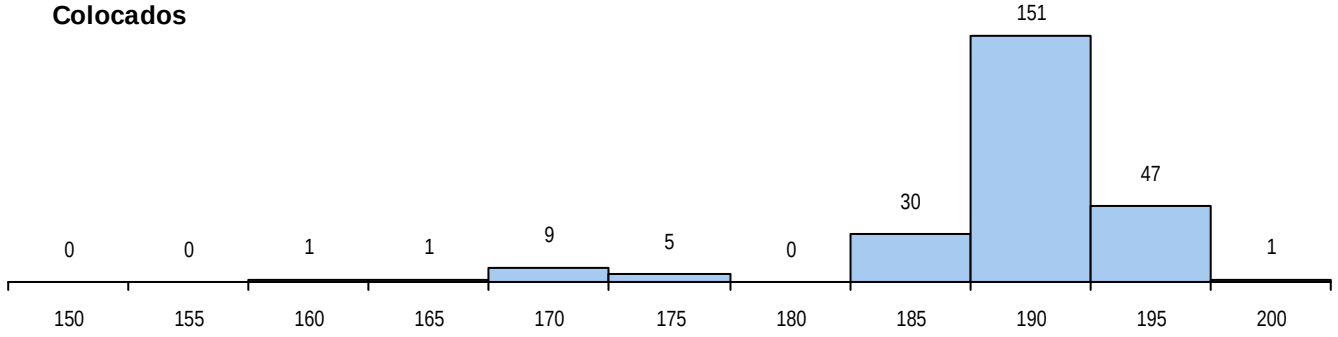

Estabelecimento: 1109 Universidade do Porto - Faculdade de Psicologia e de Ciências da Educação

Curso Superior: 9026 Ciências da Educação

Licenciatura

OPÇÃO CANDIDATURA

Opção	Cands.	%	Cols.	%
1ª	32	10	12	22
2ª	67	21	20	37
3ª	64	20	8	15
4ª	50	16	7	13
5ª	53	17	7	13
6ª	48	15	0	0
Total	314		54	

ETAPA COLOCAÇÃO (contingente)

Etapa Colocação	Cands.	%	Cols.	%	Nota
1 Deficientes	4	1	0	0	
4 Açores 1	1	0	1	2	150,5
8 Madeira 1	1	0	0	0	
12 Emigrantes	1	0	0	0	
17 Geral	314	100	53	98	133,5
Total	321		54		

DISTRITO/CAE DE CANDIDATURA

Distrito Origem	Cands.	%	Cols.	%
Porto	234	75	40	74
Braga	25	8	3	6
Aveiro	23	7	7	13
Viana do Castelo	6	2	0	0
Bragança	5	2	1	2
Vila Real	4	1	0	0
R. A. Madeira	3	1	1	2
Viseu	3	1	0	0
Coimbra	3	1	1	2
R. A. Açores	2	1	1	2
Faro	2	1	0	0
Lisboa	1	0	0	0
Leiria	1	0	0	0
Guarda	1	0	0	0
Castelo Branco	1	0	0	0
Total	314		54	

SEXO DOS CANDIDATOS

Sexo	Cands.	%	Cols.	%
Masc.	29	9	2	4
Femin.	285	91	52	96
Total	314		54	

CURSO DO 12º ANO (15 mais frequentes)

Curso 12º ano	Cands.	%	Cols.	%
C62 Línguas e Humanidades	145	46	25	46
C60 Ciências e Tecnologias	86	27	14	26
C80 Recorrente - Ciências e Tecnologias	17	5	5	9
C82 Recorrente - Línguas e Humanidade	12	4	3	6
C64 Artes Visuais	7	2	1	2
C61 Ciências Socioeconómicas	6	2	2	4
A59 Comunicação Multimédia (Port. 960/	3	1	0	0
P19 Técnico de Apoio Psicossocial	3	1	0	0
610 Cursos de Educação e Formação (T	2	1	1	2
950 Equivalências Estrangeiras (Decreto	2	1	0	0
A58 Administração e Marketing (Port. 96	2	1	0	0
A03 Biotecnologia (VC) (Port. 941/2009)	2	1	0	0
R05 Técnico de Apoio à Gestão Desporti	2	1	0	0
C70 Comunicação Audiovisual	2	1	0	0
A22 Assessoria Jurídica e Documentaçã	2	1	0	0

MÉDIAS DOS COLOCADOS

Nota de candidatura	144,1
Prova de ingresso	142,1
Média do 12º ano	146,1
Média do 10º/11º ano	146,1

OPÇÕES EXCLUÍDAS

Nota candidatura (s/mínima)	0
Prova ingresso (não fez)	1
Prova ingresso (s/mínima)	0
Pré-requisito (não fez)	0

DISTRIBUIÇÕES DE NOTAS DE CANDIDATURA

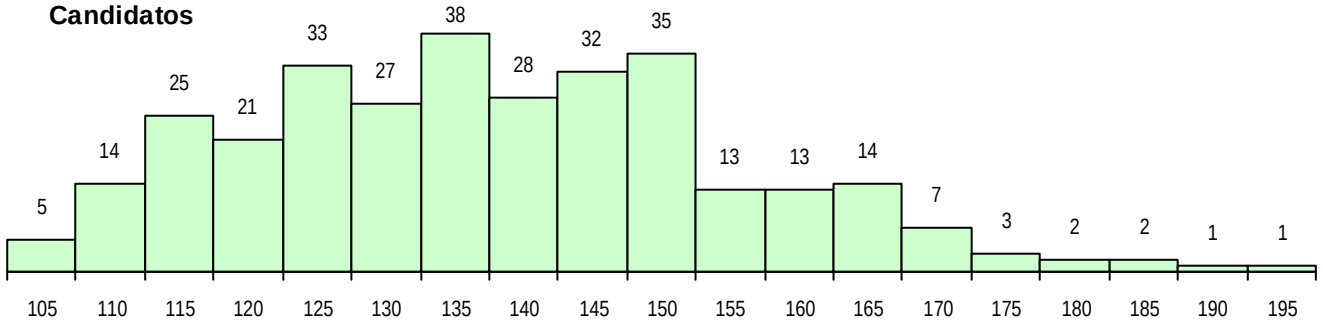

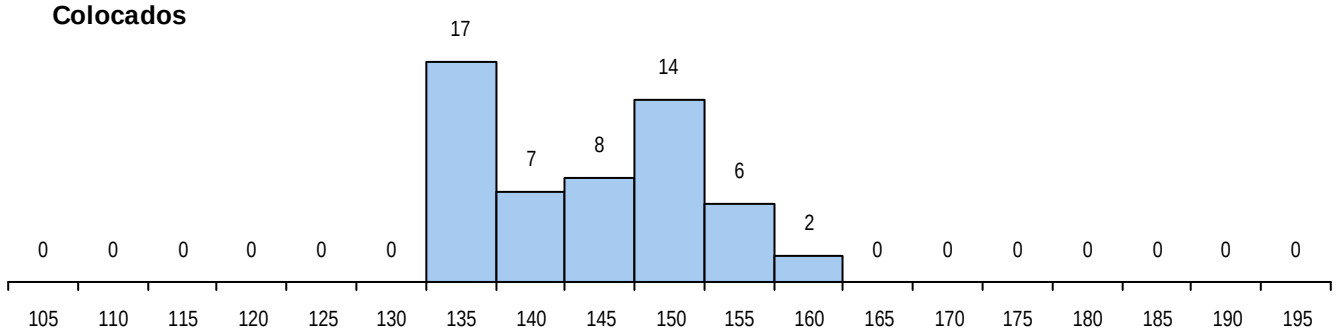

Estabelecimento: 1109 Universidade do Porto - Faculdade de Psicologia e de Ciências da Educação

Curso Superior: 9555 Psicologia

Mestrado Integrado

OPÇÃO CANDIDATURA

Opção	Cands.	%	Cols.	%
1ª	404	35	89	78
2ª	233	20	14	12
3ª	169	15	7	6
4ª	149	13	1	1
5ª	108	9	2	2
6ª	78	7	1	1
Total	1141		114	

ETAPA COLOCAÇÃO (contingente)

Etapa Colocação	Cands.	%	Cols.	%	Nota
1 Deficientes	9	1	2	2	152,0
4 Açores 1	31	3	4	4	125,5
8 Madeira 1	34	3	4	4	126,0
12 Emigrantes	7	1	2	2	117,5
17 Geral	1141	100	102	89	161,0
Total	1222		114		

DISTRITO/CAE DE CANDIDATURA

Distrito Origem	Cands.	%	Cols.	%
Porto	635	56	73	64
Braga	122	11	9	8
Aveiro	78	7	6	5
R. A. Madeira	40	4	4	4
R. A. Açores	39	3	4	4
Viseu	37	3	3	3
Lisboa	34	3	3	3
Vila Real	32	3	5	4
Viana do Castelo	32	3	4	4
Leiria	22	2	1	1
Faro	15	1	0	0
Santarém	11	1	0	0
Bragança	11	1	0	0
Guarda	9	1	1	1
Coimbra	8	1	0	0
Setúbal	7	1	0	0
Évora	4	0	1	1
Beja	3	0	0	0
Castelo Branco	2	0	0	0
Total	1141		114	

SEXO DOS CANDIDATOS

Sexo	Cands.	%	Cols.	%
Masc.	178	16	18	16
Femin.	963	84	96	84
Total	1141		114	

CURSO DO 12º ANO (15 mais frequentes)

Curso 12º ano	Cands.	%	Cols.	%
C60 Ciências e Tecnologias	502	44	55	48
C62 Línguas e Humanidades	448	39	40	35
C80 Recorrente - Ciências e Tecnologias	34	3	0	0
C61 Ciências Socioeconómicas	28	2	5	4
C64 Artes Visuais	18	2	2	2
C82 Recorrente - Línguas e Humanidade	13	1	2	2
900 Emigrantes	6	1	2	2
610 Cursos de Educação e Formação (T	6	1	1	1
P19 Técnico de Apoio Psicossocial	6	1	0	0
950 Equivalências Estrangeiras (Decreto	5	0	2	2
A20 Línguas e Relações Empresariais (V	4	0	2	2
A05 Animação Sociodesportiva (VC) (Por	4	0	1	1
C81 Recorrente - Ciências Socioeconómi	4	0	0	0
P01 Animador Sociocultural	4	0	0	0
966 Cursos EFA, Formações Modulares,	4	0	0	0

MÉDIAS DOS COLOCADOS

Nota de candidatura	167,4
Prova de ingresso	167,7
Média do 12º ano	167,0
Média do 10º/11º ano	167,0

OPÇÕES EXCLUÍDAS

Nota candidatura (s/mínima)	0
Prova ingresso (não fez)	4
Prova ingresso (s/mínima)	0
Pré-requisito (não fez)	0

DISTRIBUIÇÕES DE NOTAS DE CANDIDATURA

Candidatos

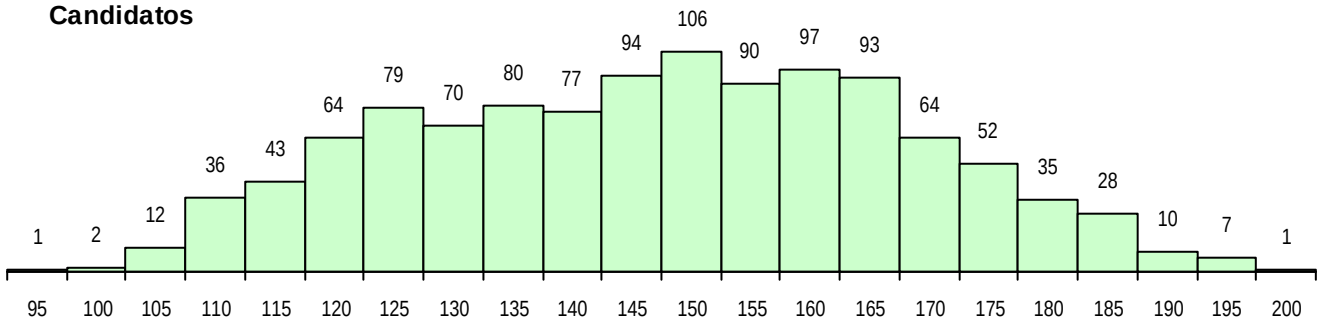

Colocados

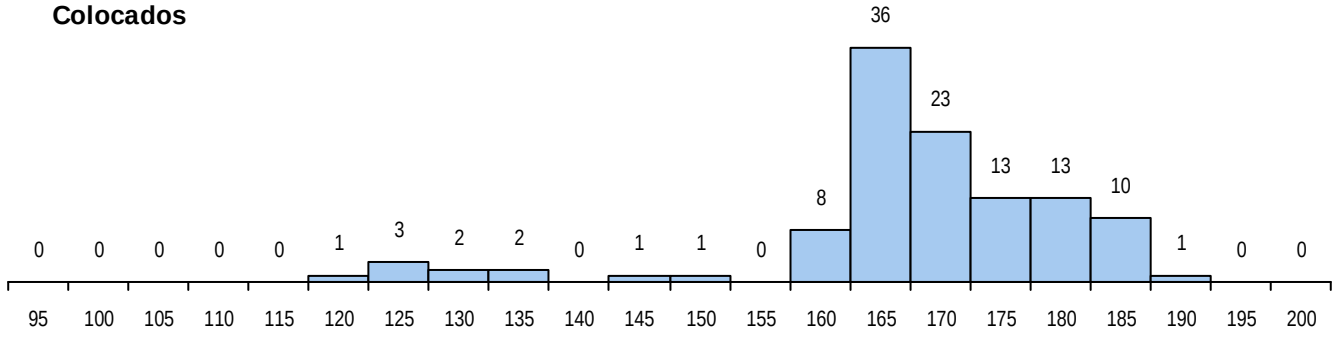

Estabelecimento: 1110 Universidade do Porto - Instituto de Ciências Biomédicas Abel Salazar

Curso Superior: 9708 Ciências do Meio Aquático

Licenciatura

OPÇÃO CANDIDATURA

Opção	Cands.	%	Cols.	%
1ª	22	12	18	51
2ª	35	19	8	23
3ª	35	19	6	17
4ª	35	19	1	3
5ª	27	14	0	0
6ª	35	19	2	6
Total	189		35	

ETAPA COLOCAÇÃO (contingente)

Etapa Colocação	Cands.	%	Cols.	%	Nota
1 Deficientes	1	1	0	0	
8 Madeira 1	2	1	0	0	
12 Emigrantes	2	1	0	0	
17 Geral	189	100	35	100	137,0
Total	194		35		

DISTRITO/CAE DE CANDIDATURA

Distrito Origem	Cands.	%	Cols.	%
Porto	146	77	28	80
Braga	12	6	4	11
Vila Real	8	4	1	3
Aveiro	7	4	0	0
Bragança	5	3	1	3
Viana do Castelo	4	2	1	3
R. A. Madeira	2	1	0	0
Lisboa	1	1	0	0
Guarda	1	1	0	0
Évora	1	1	0	0
Coimbra	1	1	0	0
Castelo Branco	1	1	0	0
Total	189		35	

SEXO DOS CANDIDATOS

Sexo	Cands.	%	Cols.	%
Masc.	64	34	11	31
Femin.	125	66	24	69
Total	189		35	

CURSO DO 12º ANO (15 mais frequentes)

Curso 12º ano	Cands.	%	Cols.	%
C60 Ciências e Tecnologias	175	93	30	86
940 Escolas estrangeiras em Portugal	4	2	2	6
A52 Análises Químico-Biológicas (Port. 9	3	2	0	0
A03 Biotecnologia (VC) (Port. 941/2009)	2	1	0	0
847 Dança - Formação de Bailarinos (De	1	1	1	3
C82 Recorrente - Línguas e Humanidade	1	1	1	3
A04 Biotecnologia (VCT) (Port. 941/2009	1	1	1	3
C80 Recorrente - Ciências e Tecnologias	1	1	0	0
A61 Ciências - Via B	1	1	0	0

MÉDIAS DOS COLOCADOS

Nota de candidatura	152,9
Prova de ingresso	141,0
Média do 12º ano	164,7
Média do 10º/11º ano	164,7

OPÇÕES EXCLUÍDAS

Nota candidatura (s/mínima)	1
Prova ingresso (não fez)	0
Prova ingresso (s/mínima)	2
Pré-requisito (não fez)	0

DISTRIBUIÇÕES DE NOTAS DE CANDIDATURA

Candidatos

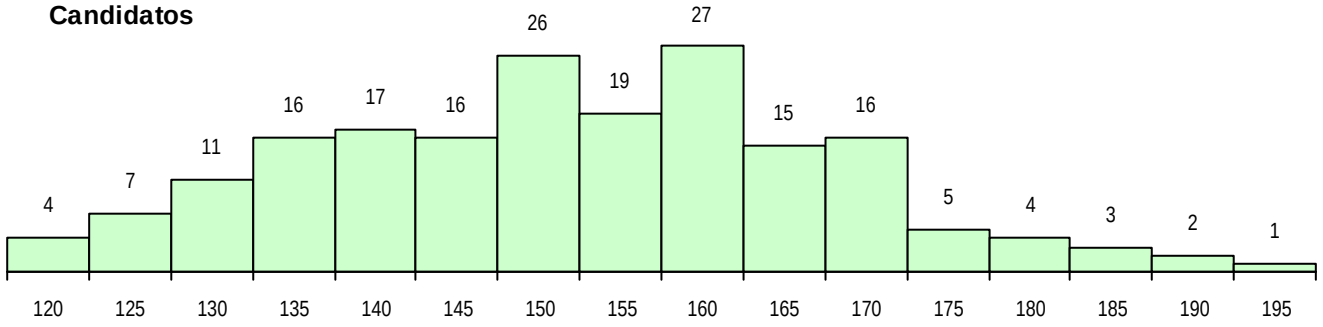

Colocados

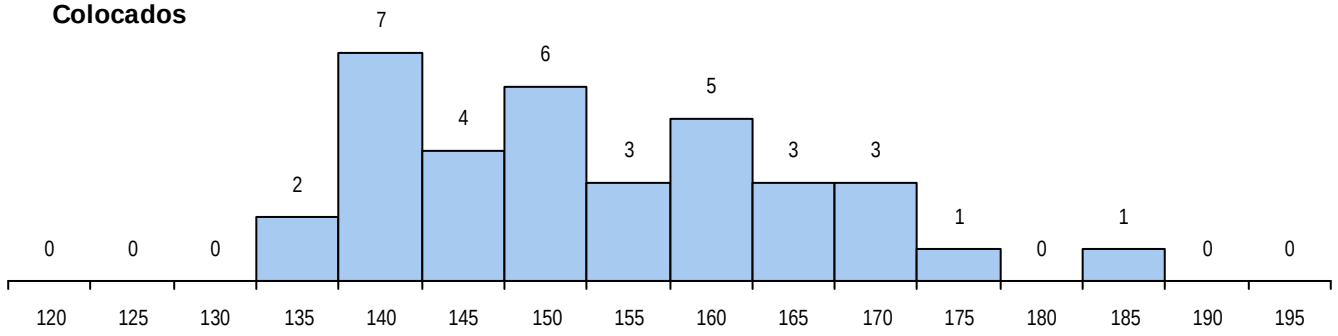

Estabelecimento: 1110 Universidade do Porto - Instituto de Ciências Biomédicas Abel Salazar

Curso Superior: 9813 Medicina

Mestrado Integrado

OPÇÃO CANDIDATURA

Opção	Cands.	%	Cols.	%
1ª	316	27	73	47
2ª	549	46	79	51
3ª	141	12	2	1
4ª	62	5	0	0
5ª	85	7	2	1
6ª	36	3	0	0
Total	1189		156	

ETAPA COLOCAÇÃO (contingente)

Etapa Colocação	Cands.	%	Cols.	%	Nota
1 Deficientes	1	0	0	0	
4 Açores 1	20	2	1	1	158,7
8 Madeira 1	62	5	5	3	165,8
12 Emigrantes	15	1	1	1	156,8
17 Geral	1189	100	149	96	184,8
Total	1287		156		

DISTRITO/CAE DE CANDIDATURA

Distrito Origem	Cands.	%	Cols.	%
Porto	579	49	99	63
Braga	162	14	13	8
R. A. Madeira	70	6	5	3
Vila Real	59	5	10	6
Aveiro	55	5	7	4
Viseu	52	4	5	3
Lisboa	37	3	1	1
Viana do Castelo	35	3	2	1
R. A. Açores	33	3	4	3
Coimbra	29	2	1	1
Bragança	20	2	6	4
Leiria	14	1	1	1
Faro	10	1	1	1
Guarda	8	1	0	0
Santarém	7	1	1	1
Setúbal	5	0	0	0
Évora	4	0	0	0
Castelo Branco	4	0	0	0
Portalegre	3	0	0	0
Beja	3	0	0	0
Total	1189		156	

SEXO DOS CANDIDATOS

Sexo	Cands.	%	Cols.	%
Masc.	382	32	38	24
Femin.	807	68	118	76
Total	1189		156	

CURSO DO 12º ANO (15 mais frequentes)

Curso 12º ano	Cands.	%	Cols.	%
C60 Ciências e Tecnologias	1141	96	151	97
940 Escolas estrangeiras em Portugal	17	1	1	1
A03 Biotecnologia (VC) (Port. 941/2009)	6	1	1	1
A61 Ciências - Via B	5	0	1	1
900 Emigrantes	5	0	0	0
A05 Animação Sociodesportiva (VC) (Por	3	0	1	1
950 Equivalências Estrangeiras (Decreto	3	0	0	0
810 Agrupamento 1 / geral	2	0	0	0
A52 Análises Químico-Biológicas (Port. 9	2	0	0	0
678 Química Industrial e Ambiental (Port.	2	0	0	0
C81 Recorrente - Ciências Socioeconómi	1	0	1	1
971 Recorrente - Ciências Socioeconómi	1	0	0	0
970 Recorrente - Ciências e Tecnologias	1	0	0	0

MÉDIAS DOS COLOCADOS

Nota de candidatura	185,8
Prova de ingresso	180,7
Média do 12º ano	191,0
Média do 10º/11º ano	191,0

OPÇÕES EXCLUÍDAS

Nota candidatura (s/mínima)	0
Prova ingresso (não fez)	7
Prova ingresso (s/mínima)	16
Pré-requisito (não fez)	0

DISTRIBUIÇÕES DE NOTAS DE CANDIDATURA

Candidatos

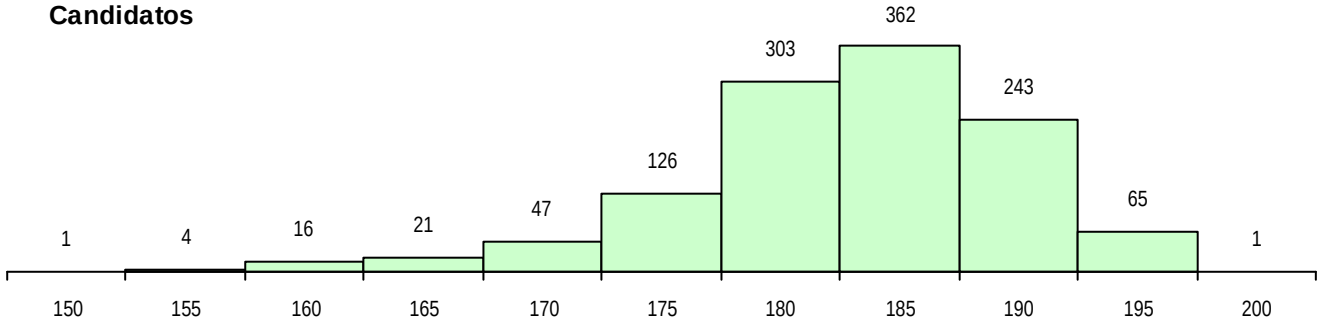

Colocados

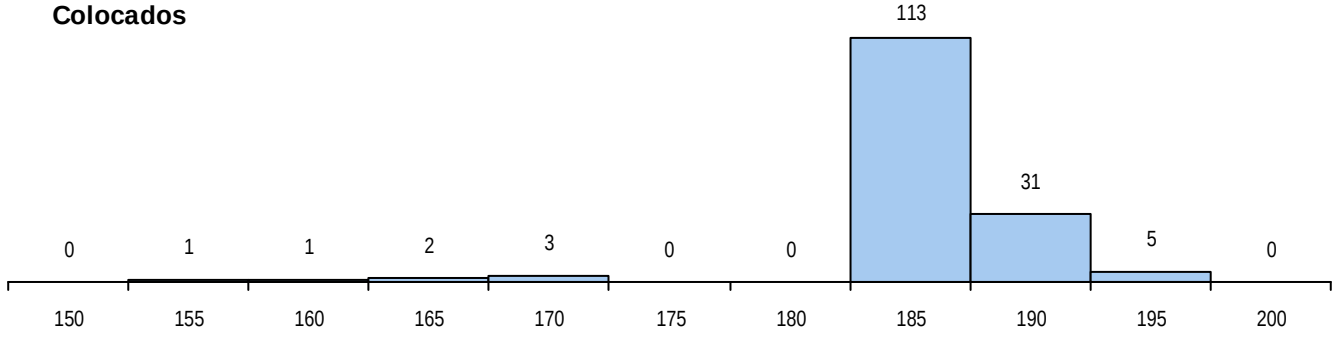

Estabelecimento: 1110 Universidade do Porto - Instituto de Ciências Biomédicas Abel Salazar

Curso Superior: 9847 Medicina Veterinária

Mestrado Integrado

OPÇÃO CANDIDATURA

Opção	Cands.	%	Cols.	%
1ª	71	27	20	33
2ª	43	16	5	8
3ª	37	14	5	8
4ª	39	15	9	15
5ª	37	14	12	20
6ª	35	13	9	15
Total	262		60	

SEXO DOS CANDIDATOS

Sexo	Cands.	%	Cols.	%
Masc.	56	21	14	23
Femin.	206	79	46	77
Total	262		60	

MÉDIAS DOS COLOCADOS

Nota de candidatura	173,2
Prova de ingresso	163,1
Média do 12º ano	183,2
Média do 10º/11º ano	183,2

OPÇÕES EXCLUÍDAS

Nota candidatura (s/mínima)	0
Prova ingresso (não fez)	13
Prova ingresso (s/mínima)	13
Pré-requisito (não fez)	0

ETAPA COLOCAÇÃO (contingente)

Etapa Colocação	Cands.	%	Cols.	%	Nota
4 Açores 1	3	1	1	2	145,0
12 Emigrantes	1	0	1	2	155,0
17 Geral	262	100	58	97	169,5
Total	266		60		

CURSO DO 12º ANO (15 mais frequentes)

Curso 12º ano	Cands.	%	Cols.	%
C60 Ciências e Tecnologias	246	94	53	88
A03 Biotecnologia (VC) (Port. 941/2009)	6	2	4	7
A52 Análises Químico-Biológicas (Port. 9	5	2	0	0
940 Escolas estrangeiras em Portugal	2	1	0	0
900 Emigrantes	1	0	1	2
C62 Línguas e Humanidades	1	0	1	2
A05 Animação Sociodesportiva (VC) (Por	1	0	1	2

DISTRITO/CAE DE CANDIDATURA

Distrito Origem	Cands.	%	Cols.	%
Porto	152	58	42	70
Braga	19	7	3	5
Aveiro	15	6	5	8
Lisboa	14	5	0	0
Viseu	12	5	4	7
Vila Real	12	5	0	0
Coimbra	8	3	0	0
R. A. Açores	6	2	1	2
Leiria	5	2	1	2
Guarda	5	2	1	2
Viana do Castelo	4	2	2	3
Bragança	3	1	1	2
Évora	2	1	0	0
Santarém	2	1	0	0
Castelo Branco	2	1	0	0
Faro	1	0	0	0
Total	262		60	

DISTRIBUIÇÕES DE NOTAS DE CANDIDATURA

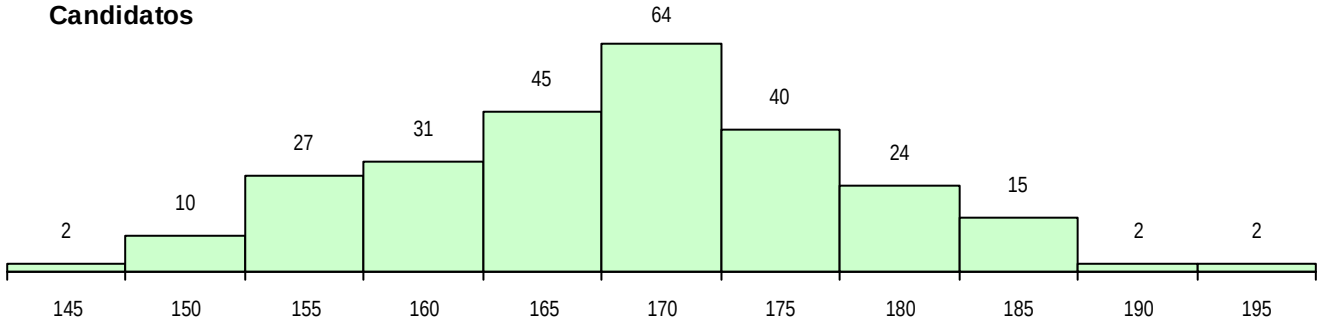

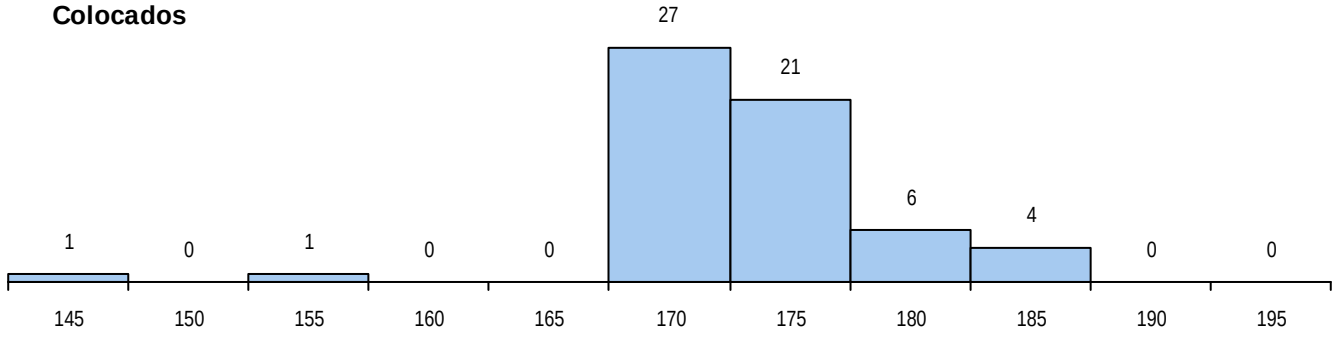

Estabelecimento: 1111 Universidade do Porto - Faculdade de Desporto
Curso Superior: 9707 Ciências do Desporto
Licenciatura

OPÇÃO CANDIDATURA

Opção	Cands.	%	Cols.	%
1ª	257	69	127	95
2ª	42	11	5	4
3ª	38	10	1	1
4ª	18	5	0	0
5ª	9	2	0	0
6ª	6	2	0	0
Total	370		133	

ETAPA COLOCAÇÃO (contingente)

Etapa Colocação	Cands.	%	Cols.	%	Nota
4 Açores 1	6	2	4	3	131,0
8 Madeira 1	8	2	3	2	111,0
12 Emigrantes	1	0	0	0	
17 Geral	370	100	126	95	139,5
Total	385		133		

DISTRITO/CAE DE CANDIDATURA

Distrito Origem	Cands.	%	Cols.	%
Porto	199	54	89	67
Braga	32	9	14	11
Lisboa	28	8	1	1
Viana do Castelo	21	6	9	7
Aveiro	19	5	6	5
Coimbra	11	3	2	2
Leiria	10	3	0	0
R. A. Madeira	10	3	3	2
Viseu	8	2	3	2
R. A. Açores	6	2	4	3
Vila Real	5	1	1	1
Faro	5	1	0	0
Setúbal	4	1	0	0
Bragança	3	1	1	1
Beja	3	1	0	0
Santarém	2	1	0	0
Guarda	2	1	0	0
Évora	1	0	0	0
Castelo Branco	1	0	0	0
Total	370		133	

SEXO DOS CANDIDATOS

Sexo	Cands.	%	Cols.	%
Masc.	271	73	98	74
Femin.	99	27	35	26
Total	370		133	

CURSO DO 12º ANO (15 mais frequentes)

Curso 12º ano	Cands.	%	Cols.	%
C60 Ciências e Tecnologias	212	57	85	64
C62 Línguas e Humanidades	30	8	8	6
A53 Animação e Gestão Desportiva (Port	24	6	8	6
C61 Ciências Socioeconómicas	16	4	4	3
R05 Técnico de Apoio à Gestão Desporti	16	4	4	3
A06 Animação Sociodesportiva (VCT) (P	14	4	11	8
C80 Recorrente - Ciências e Tecnologias	13	4	1	1
667 Gestão e Dinamização Desportiva (	6	2	1	1
089 Desporto (DL 74/2004)	6	2	1	1
C64 Artes Visuais	5	1	2	2
C82 Recorrente - Línguas e Humanidade	4	1	1	1
966 Cursos EFA, Formações Modulares,	4	1	1	1
940 Escolas estrangeiras em Portugal	3	1	3	2
C81 Recorrente - Ciências Socioeconómi	3	1	0	0
A20 Línguas e Relações Empresariais (V	2	1	2	2

MÉDIAS DOS COLOCADOS

Nota de candidatura	150,0
Prova de ingresso	144,6
Média do 12º ano	155,4
Média do 10º/11º ano	155,4

OPÇÕES EXCLUÍDAS

Nota candidatura (s/mínima)	0
Prova ingresso (não fez)	3
Prova ingresso (s/mínima)	11
Pré-requisito (não fez)	0

DISTRIBUIÇÕES DE NOTAS DE CANDIDATURA

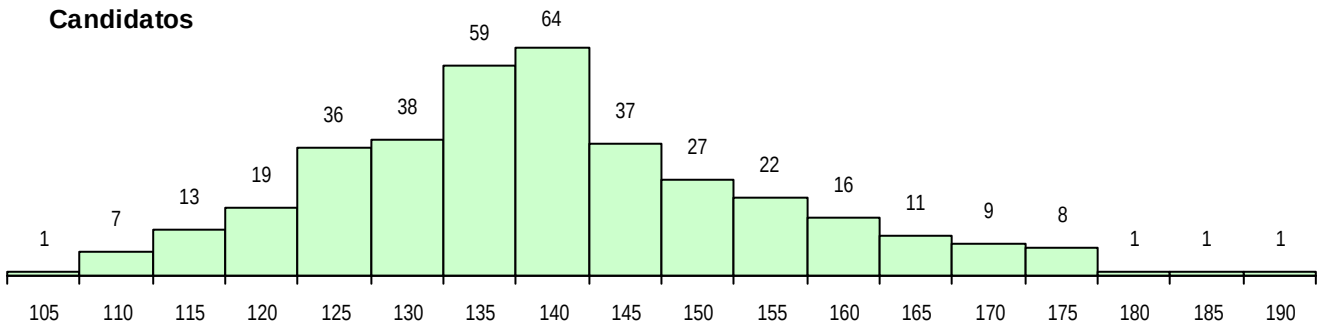

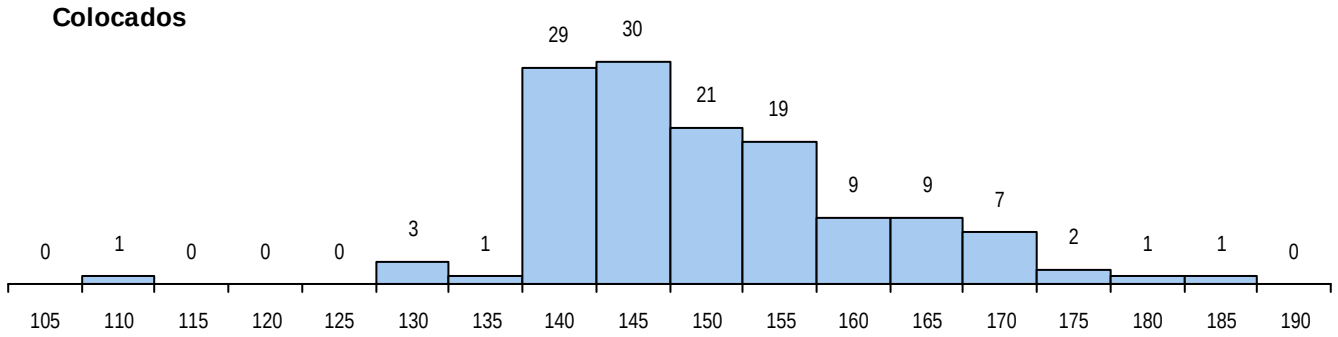

Estabelecimento: 1113 Universidade do Porto - Faculdade de Medicina Dentária
Curso Superior: 9548 Medicina Dentária
Mestrado Integrado

OPÇÃO CANDIDATURA

Opção	Cands.	%	Cols.	%
1ª	201	41	23	33
2ª	60	12	7	10
3ª	52	11	5	7
4ª	44	9	8	11
5ª	60	12	19	27
6ª	69	14	8	11
Total	486		70	

SEXO DOS CANDIDATOS

Sexo	Cands.	%	Cols.	%
Masc.	120	25	25	36
Femin.	366	75	45	64
Total	486		70	

MÉDIAS DOS COLOCADOS

Nota de candidatura	172,6
Prova de ingresso	164,6
Média do 12º ano	180,5
Média do 10º/11º ano	180,5

OPÇÕES EXCLUÍDAS

Nota candidatura (s/mínima)	0
Prova ingresso (não fez)	11
Prova ingresso (s/mínima)	4
Pré-requisito (não fez)	0

ETAPA COLOCAÇÃO (contingente)

Etapa Colocação	Cands.	%	Cols.	%	Nota
1 Deficientes	1	0	0	0	
4 Açores 1	13	3	2	3	156,5
8 Madeira 1	13	3	2	3	152,8
12 Emigrantes	9	2	5	7	130,0
13 Militares	1	0	0	0	
17 Geral	486	100	61	87	172,0
Total	523		70		

CURSO DO 12º ANO (15 mais frequentes)

Curso 12º ano	Cands.	%	Cols.	%
C60 Ciências e Tecnologias	459	94	65	93
A03 Biotecnologia (VC) (Port. 941/2009)	5	1	0	0
900 Emigrantes	4	1	2	3
A61 Ciências - Via B	3	1	1	1
A52 Análises Químico-Biológicas (Port. 9	3	1	0	0
678 Química Industrial e Ambiental (Port.	3	1	0	0
950 Equivalências Estrangeiras (Decreto	2	0	2	3
A05 Animação Sociodesportiva (VC) (Por	2	0	0	0
A01 Química, Ambiente e Qualidade (VC	2	0	0	0
970 Recorrente - Ciências e Tecnologias	2	0	0	0
940 Escolas estrangeiras em Portugal	1	0	0	0

DISTRITO/CAE DE CANDIDATURA

Distrito Origem	Cands.	%	Cols.	%
Porto	220	45	34	49
Braga	52	11	9	13
Lisboa	27	6	3	4
Vila Real	24	5	5	7
Aveiro	23	5	1	1
Viseu	21	4	4	6
Viana do Castelo	18	4	3	4
Coimbra	17	3	1	1
R. A. Madeira	15	3	3	4
R. A. Açores	14	3	2	3
Leiria	13	3	0	0
Bragança	11	2	1	1
Faro	7	1	2	3
Santarém	7	1	1	1
Guarda	6	1	1	1
Castelo Branco	3	1	0	0
Beja	3	1	0	0
Évora	2	0	0	0
Setúbal	2	0	0	0
Portalegre	1	0	0	0
Total	486		70	

DISTRIBUIÇÕES DE NOTAS DE CANDIDATURA

Candidatos

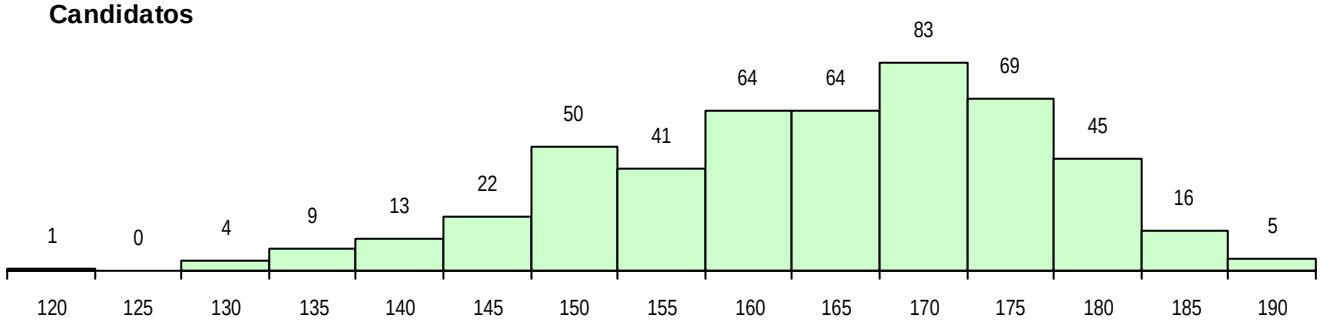

Colocados

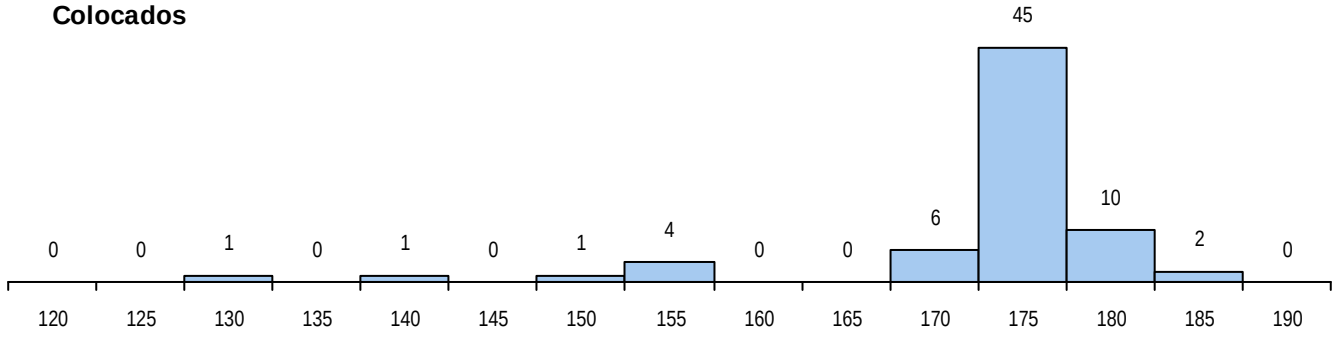

Estabelecimento: 1114 Universidade do Porto - Faculdade de Direito
Curso Superior: 9066 Criminologia
Licenciatura

OPÇÃO CANDIDATURA

Opção	Cands.	%	Cols.	%
1ª	152	25	28	62
2ª	95	16	9	20
3ª	86	14	3	7
4ª	101	17	4	9
5ª	92	15	1	2
6ª	77	13	0	0
Total	603		45	

ETAPA COLOCAÇÃO (contingente)

Etapa Colocação	Cands.	%	Cols.	%	Nota
1 Deficientes	3	0	0	0	
4 Açores 1	10	2	2	4	142,2
8 Madeira 1	13	2	2	4	169,2
12 Emigrantes	4	1	1	2	140,0
17 Geral	603	100	40	89	161,2
Total	633		45		

DISTRITO/CAE DE CANDIDATURA

Distrito Origem	Cands.	%	Cols.	%
Porto	275	46	25	56
Braga	75	12	4	9
Aveiro	35	6	1	2
Lisboa	26	4	1	2
Viseu	26	4	1	2
Vila Real	24	4	2	4
Coimbra	24	4	3	7
Viana do Castelo	17	3	2	4
R. A. Madeira	16	3	2	4
R. A. Açores	12	2	2	4
Santarém	11	2	0	0
Bragança	11	2	0	0
Faro	11	2	0	0
Leiria	10	2	1	2
Castelo Branco	9	1	0	0
Guarda	7	1	1	2
Setúbal	5	1	0	0
Beja	5	1	0	0
Évora	2	0	0	0
Portalegre	2	0	0	0
Total	603		45	

SEXO DOS CANDIDATOS

Sexo	Cands.	%	Cols.	%
Masc.	159	26	8	18
Femin.	444	74	37	82
Total	603		45	

CURSO DO 12º ANO (15 mais frequentes)

Curso 12º ano	Cands.	%	Cols.	%
C62 Línguas e Humanidades	292	48	19	42
C60 Ciências e Tecnologias	247	41	23	51
C61 Ciências Socioeconómicas	14	2	1	2
C80 Recorrente - Ciências e Tecnologias	6	1	0	0
966 Cursos EFA, Formações Modulares,	5	1	0	0
C64 Artes Visuais	3	0	1	2
C81 Recorrente - Ciências Socioeconómi	3	0	0	0
C82 Recorrente - Línguas e Humanidade	3	0	0	0
940 Escolas estrangeiras em Portugal	2	0	0	0
972 Recorrente - Ciências Sociais e Hu	2	0	0	0
A79 Energias Renováveis (Port. 815/200	2	0	0	0
P09 Intérprete de Dança Contemporânea	2	0	0	0
900 Emigrantes	1	0	1	2
C75 Secundário de Dança	1	0	0	0
667 Gestão e Dinamização Desportiva (	1	0	0	0

MÉDIAS DOS COLOCADOS

Nota de candidatura	167,0
Prova de ingresso	167,9
Média do 12º ano	166,4
Média do 10º/11º ano	166,4

OPÇÕES EXCLUÍDAS

Nota candidatura (s/mínima)	1
Prova ingresso (não fez)	1
Prova ingresso (s/mínima)	24
Pré-requisito (não fez)	0

DISTRIBUIÇÕES DE NOTAS DE CANDIDATURA

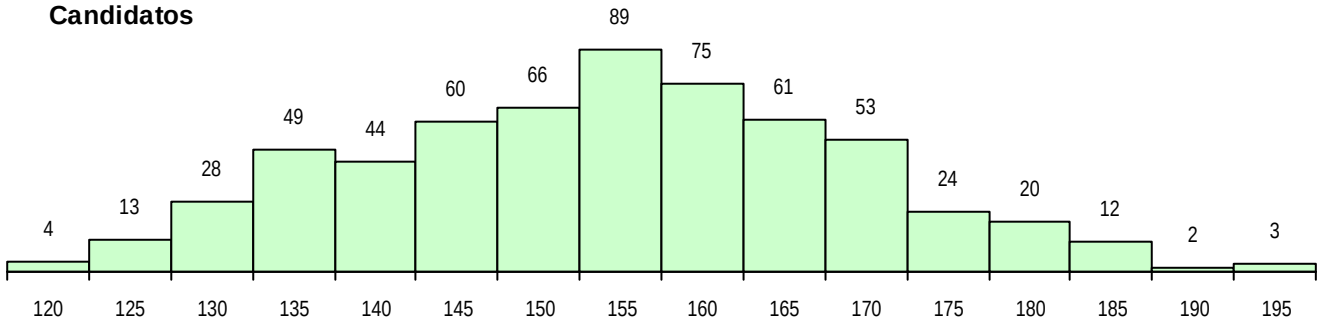

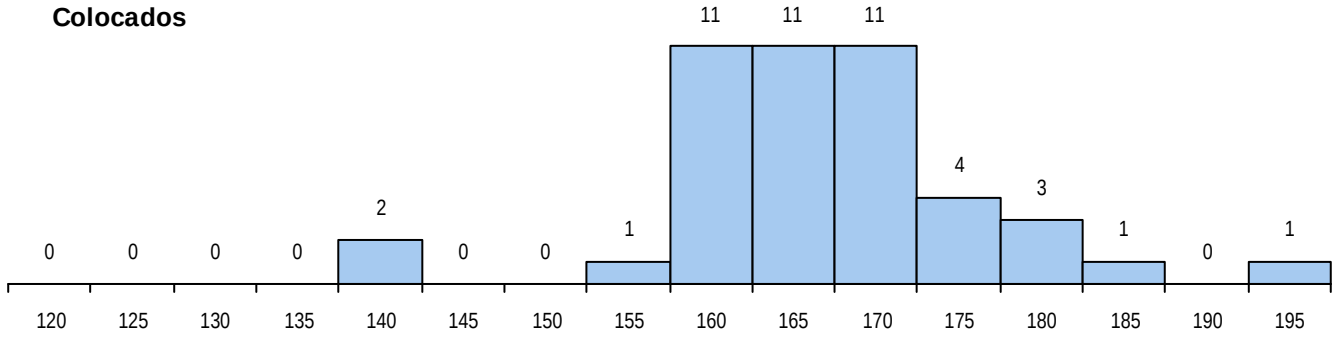

Estabelecimento: 1114 Universidade do Porto - Faculdade de Direito
Curso Superior: 9078 Direito
Licenciatura

OPÇÃO CANDIDATURA

Opção	Cands.	%	Cols.	%
1ª	485	38	139	90
2ª	235	18	5	3
3ª	195	15	4	3
4ª	188	15	2	1
5ª	109	9	4	3
6ª	66	5	1	1
Total	1278		155	

ETAPA COLOCAÇÃO (contingente)

Etapa Colocação	Cands.	%	Cols.	%	Nota
1 Deficientes	6	0	3	2	144,8
4 Açores 1	22	2	4	3	129,4
8 Madeira 1	45	4	5	3	150,6
12 Emigrantes	8	1	2	1	146,0
17 Geral	1278	100	141	91	165,4
Total	1359		155		

DISTRITO/CAE DE CANDIDATURA

Distrito Origem	Cands.	%	Cols.	%
Porto	588	46	111	72
Braga	186	15	18	12
Lisboa	107	8	0	0
Aveiro	68	5	8	5
R. A. Madeira	47	4	5	3
Viseu	42	3	2	1
Viana do Castelo	36	3	1	1
Coimbra	32	3	0	0
Vila Real	31	2	3	2
Bragança	31	2	3	2
R. A. Açores	27	2	4	3
Leiria	19	1	0	0
Santarém	17	1	0	0
Faro	15	1	0	0
Castelo Branco	10	1	0	0
Évora	6	0	0	0
Guarda	5	0	0	0
Setúbal	4	0	0	0
Beja	4	0	0	0
Portalegre	3	0	0	0
Total	1278		155	

SEXO DOS CANDIDATOS

Sexo	Cands.	%	Cols.	%
Masc.	403	32	46	30
Femin.	875	68	109	70
Total	1278		155	

CURSO DO 12º ANO (15 mais frequentes)

Curso 12º ano	Cands.	%	Cols.	%
C62 Línguas e Humanidades	746	58	96	62
C60 Ciências e Tecnologias	334	26	37	24
C61 Ciências Socioeconómicas	76	6	12	8
940 Escolas estrangeiras em Portugal	20	2	5	3
C82 Recorrente - Línguas e Humanidade	20	2	0	0
C64 Artes Visuais	13	1	1	1
966 Cursos EFA, Formações Modulares,	8	1	0	0
C80 Recorrente - Ciências e Tecnologias	8	1	0	0
A21 Assessoria Jurídica e Documentaçã	7	1	2	1
610 Cursos de Educação e Formação (T	5	0	1	1
950 Equivalências Estrangeiras (Decreto	4	0	1	1
A22 Assessoria Jurídica e Documentaçã	3	0	0	0
840 Agrupamento 4 / geral	3	0	0	0
C76 Secundário de Música	2	0	0	0
900 Emigrantes	2	0	0	0

MÉDIAS DOS COLOCADOS

Nota de candidatura	173,1
Prova de ingresso	170,6
Média do 12º ano	174,7
Média do 10º/11º ano	174,7

OPÇÕES EXCLUÍDAS

Nota candidatura (s/mínima)	3
Prova ingresso (não fez)	0
Prova ingresso (s/mínima)	58
Pré-requisito (não fez)	0

DISTRIBUIÇÕES DE NOTAS DE CANDIDATURA

Candidatos

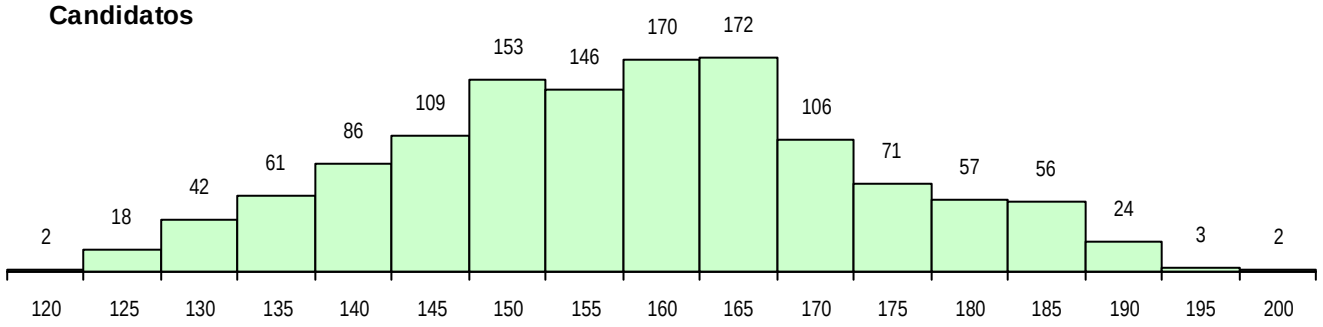

Colocados

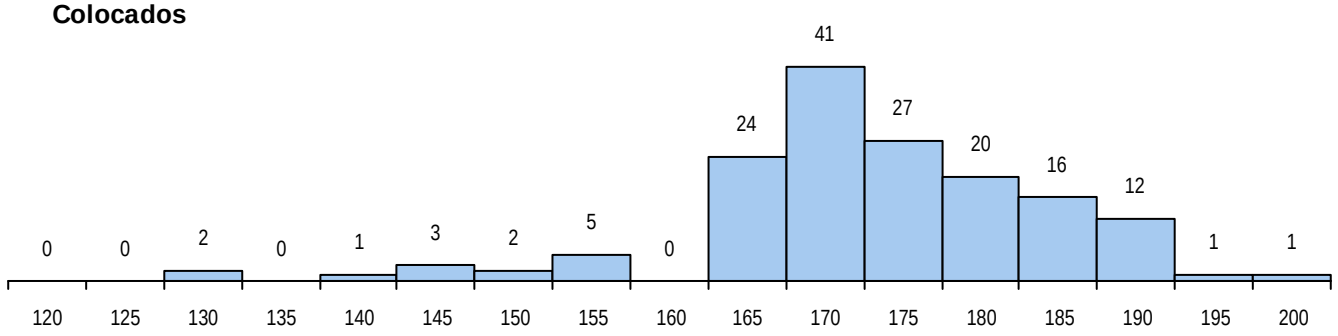

Estabelecimento: 1201 Universidade de Trás-os-Montes e Alto Douro - Escola de Ciências Agrárias e Veterinárias

Curso Superior: 8258 Arquitetura Paisagista

Licenciatura

OPÇÃO CANDIDATURA

Opção	Cands.	%	Cols.	%
1ª	4	11	4	40
2ª	5	14	2	20
3ª	7	19	1	10
4ª	10	28	2	20
5ª	7	19	1	10
6ª	3	8	0	0
Total	36		10	

ETAPA COLOCAÇÃO (contingente)

Etapa Colocação	Cands.	%	Cols.	%	Nota
8 Madeira 1	1	3	0	0	
17 Geral	36	100	10	100	118,5
Total	37		10		

DISTRITO/CAE DE CANDIDATURA

Distrito Origem	Cands.	%	Cols.	%
Porto	15	42	4	40
Vila Real	10	28	2	20
Braga	5	14	4	40
Évora	2	6	0	0
Aveiro	2	6	0	0
R. A. Madeira	1	3	0	0
Viana do Castelo	1	3	0	0
Total	36		10	

SEXO DOS CANDIDATOS

Sexo	Cands.	%	Cols.	%
Masc.	16	44	4	40
Femin.	20	56	6	60
Total	36		10	

CURSO DO 12º ANO (15 mais frequentes)

Curso 12º ano	Cands.	%	Cols.	%
C60 Ciências e Tecnologias	29	81	9	90
C64 Artes Visuais	4	11	0	0
A17 Marketing e Estratégia Empresarial (	1	3	1	10
C84 Recorrente - Artes Visuais	1	3	0	0
060 Ciências e Tecnologias (DL 74/2004	1	3	0	0

MÉDIAS DOS COLOCADOS

Nota de candidatura	129,2
Prova de ingresso	113,4
Média do 12º ano	137,6
Média do 10º/11º ano	137,6

OPÇÕES EXCLUÍDAS

Nota candidatura (s/mínima)	0
Prova ingresso (não fez)	1
Prova ingresso (s/mínima)	0
Pré-requisito (não fez)	0

DISTRIBUIÇÕES DE NOTAS DE CANDIDATURA

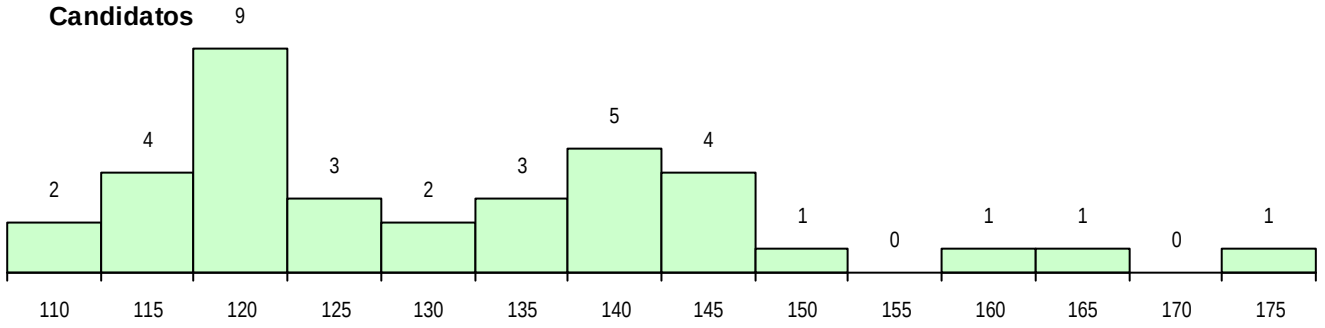

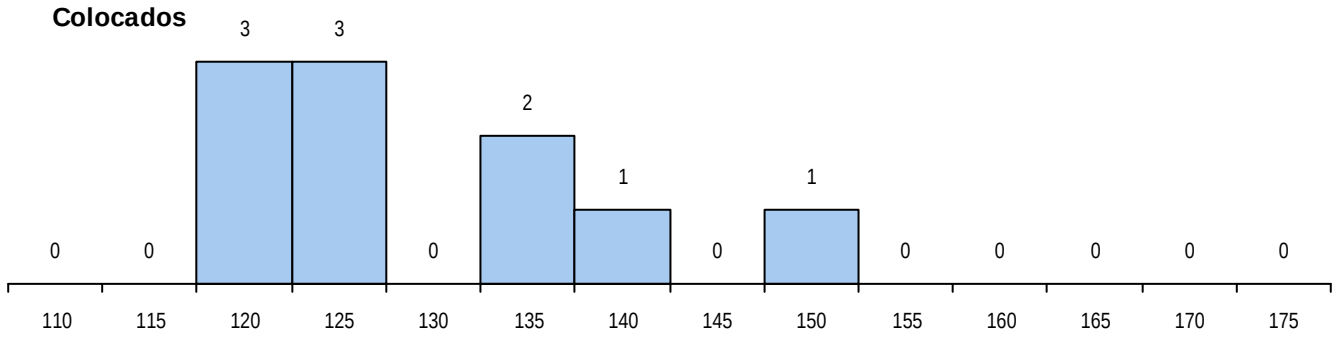

Estabelecimento: 1201 Universidade de Trás-os-Montes e Alto Douro - Escola de Ciências Agrárias e Veterinárias

Curso Superior: 9086 Engenharia Agronómica

Licenciatura

OPÇÃO CANDIDATURA

Opção	Cands.	%	Cols.	%
1ª	26	29	23	72
2ª	21	24	5	16
3ª	16	18	2	6
4ª	12	13	2	6
5ª	6	7	0	0
6ª	8	9	0	0
Total	89		32	

ETAPA COLOCAÇÃO (contingente)

Etapa Colocação	Cands.	%	Cols.	%	Nota
4 Açores 1	1	1	0	0	
17 Geral	89	100	32	100	120,0
Total	90		32		

DISTRITO/CAE DE CANDIDATURA

Distrito Origem	Cands.	%	Cols.	%
Porto	21	24	9	28
Braga	18	20	7	22
Vila Real	14	16	6	19
Lisboa	8	9	1	3
Aveiro	7	8	4	13
Viseu	5	6	1	3
Viana do Castelo	5	6	1	3
Leiria	3	3	1	3
Santarém	2	2	0	0
Bragança	2	2	1	3
R. A. Açores	1	1	0	0
Faro	1	1	0	0
Évora	1	1	0	0
Castelo Branco	1	1	1	3
Total	89		32	

SEXO DOS CANDIDATOS

Sexo	Cands.	%	Cols.	%
Masc.	49	55	22	69
Femin.	40	45	10	31
Total	89		32	

CURSO DO 12º ANO (15 mais frequentes)

Curso 12º ano	Cands.	%	Cols.	%
C60 Ciências e Tecnologias	86	97	31	97
A11 Informática (VC) (Port. 941/2009)	1	1	1	3
C80 Recorrente - Ciências e Tecnologias	1	1	0	0
A52 Análises Químico-Biológicas (Port. 9	1	1	0	0

MÉDIAS DOS COLOCADOS

Nota de candidatura	138,6
Prova de ingresso	127,4
Média do 12º ano	144,6
Média do 10º/11º ano	144,6

OPÇÕES EXCLUÍDAS

Nota candidatura (s/mínima)	0
Prova ingresso (não fez)	1
Prova ingresso (s/mínima)	0
Pré-requisito (não fez)	0

DISTRIBUIÇÕES DE NOTAS DE CANDIDATURA

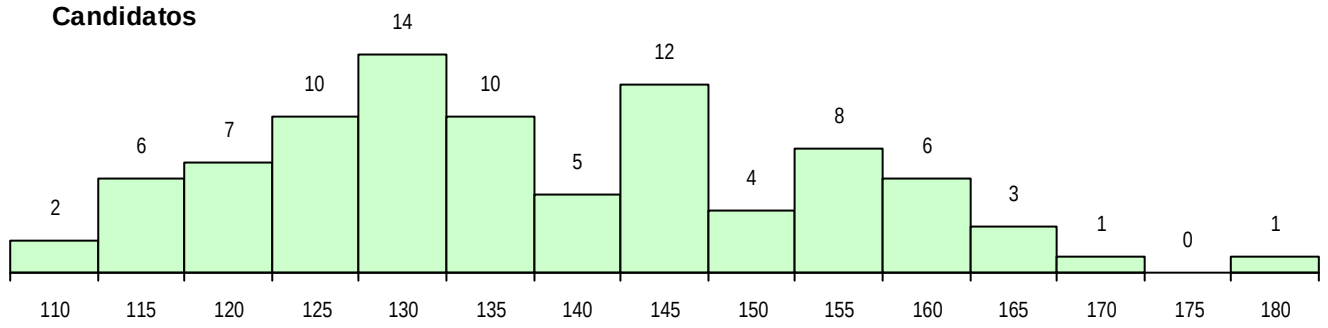

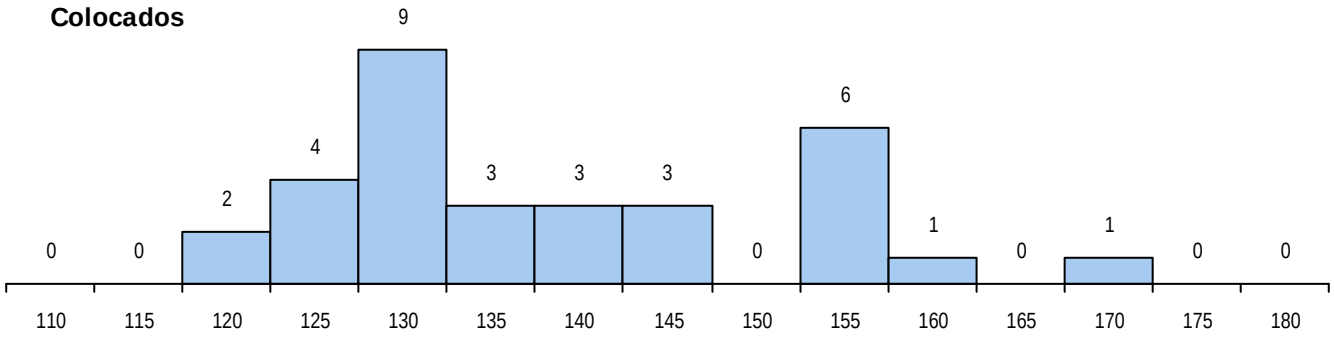

Estabelecimento: 1201 Universidade de Trás-os-Montes e Alto Douro - Escola de Ciências Agrárias e Veterinárias

Curso Superior: 9114 Engenharia Florestal

Licenciatura

OPÇÃO CANDIDATURA

Opção	Cands.	%	Cols.	%
1ª	3	17	3	75
2ª	2	11	0	0
3ª	6	33	1	25
4ª	4	22	0	0
6ª	3	17	0	0
Total	18		4	

ETAPA COLOCAÇÃO (contingente)

Etapa Colocação	Cands.	%	Cols.	%	Nota
4 Açores 1	1	6	0	0	
17 Geral	18	100	4	100	119,6
Total	19		4		

DISTRITO/CAE DE CANDIDATURA

Distrito Origem	Cands.	%	Cols.	%
Vila Real	7	39	1	25
Braga	3	17	1	25
Porto	2	11	0	0
R. A. Açores	1	6	0	0
Viseu	1	6	0	0
Viana do Castelo	1	6	1	25
Lisboa	1	6	0	0
Leiria	1	6	0	0
Aveiro	1	6	1	25
Total	18		4	

SEXO DOS CANDIDATOS

Sexo	Cands.	%	Cols.	%
Masc.	13	72	3	75
Femin.	5	28	1	25
Total	18		4	

CURSO DO 12º ANO (15 mais frequentes)

Curso 12º ano	Cands.	%	Cols.	%
C60 Ciências e Tecnologias	18	100	4	100

MÉDIAS DOS COLOCADOS

Nota de candidatura	131,7
Prova de ingresso	116,3
Média do 12º ano	140,0
Média do 10º/11º ano	140,0

OPÇÕES EXCLUÍDAS

Nota candidatura (s/mínima)	0
Prova ingresso (não fez)	0
Prova ingresso (s/mínima)	0
Pré-requisito (não fez)	0

DISTRIBUIÇÕES DE NOTAS DE CANDIDATURA

Candidatos

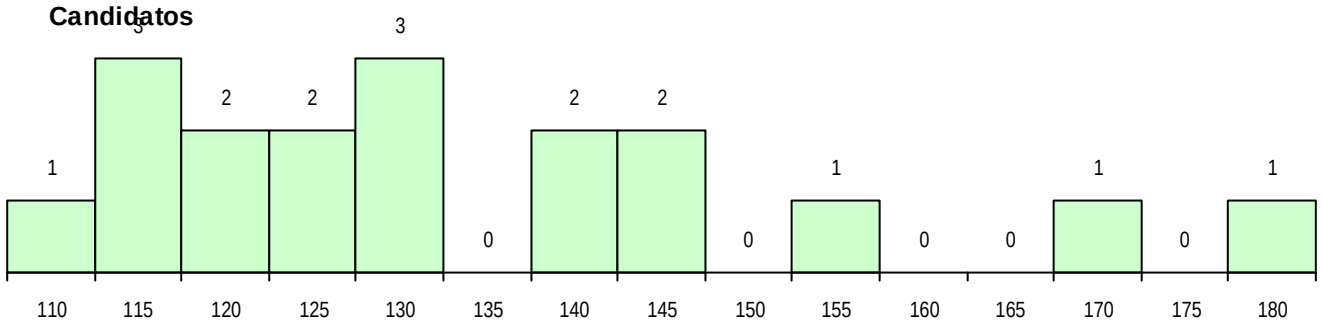

Colocados

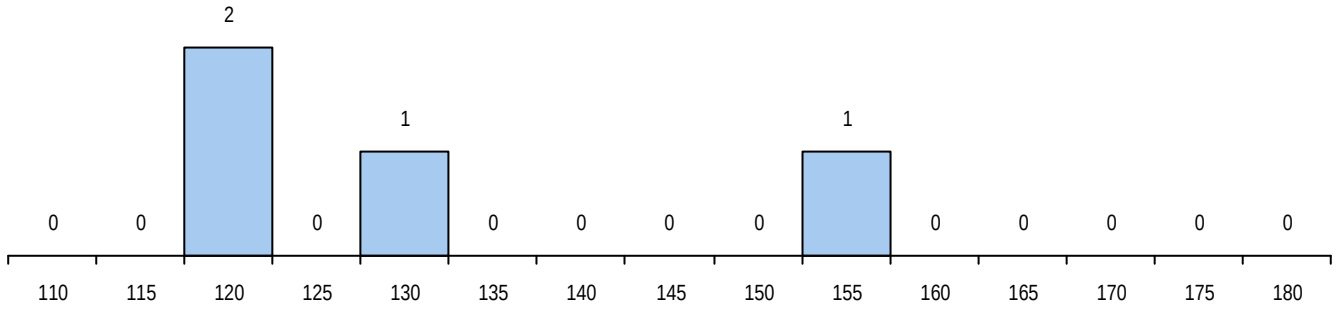

Estabelecimento: 1201 Universidade de Trás-os-Montes e Alto Douro - Escola de Ciências Agrárias e Veterinárias

Curso Superior: 9129 Engenharia Zootécnica

Licenciatura

OPÇÃO CANDIDATURA

Opção	Cands.	%	Cols.	%
1ª	14	18	14	47
2ª	11	14	6	20
3ª	16	20	5	17
4ª	16	20	4	13
5ª	9	11	0	0
6ª	13	16	1	3
Total	79		30	

ETAPA COLOCAÇÃO (contingente)

Etapa Colocação	Cands.	%	Cols.	%	Nota
4 Açores 1	2	3	1	3	126,5
8 Madeira 1	1	1	0	0	
17 Geral	79	100	29	97	121,7
Total	82		30		

DISTRITO/CAE DE CANDIDATURA

Distrito Origem	Cands.	%	Cols.	%
Porto	20	25	8	27
Vila Real	19	24	4	13
Braga	9	11	3	10
Aveiro	8	10	6	20
Santarém	5	6	3	10
Lisboa	5	6	1	3
Viseu	4	5	1	3
R. A. Açores	3	4	2	7
Viana do Castelo	2	3	0	0
R. A. Madeira	1	1	0	0
Setúbal	1	1	0	0
Guarda	1	1	1	3
Bragança	1	1	1	3
Total	79		30	

SEXO DOS CANDIDATOS

Sexo	Cands.	%	Cols.	%
Masc.	20	25	8	27
Femin.	59	75	22	73
Total	79		30	

CURSO DO 12º ANO (15 mais frequentes)

Curso 12º ano	Cands.	%	Cols.	%
C60 Ciências e Tecnologias	76	96	28	93
940 Escolas estrangeiras em Portugal	1	1	1	3
A52 Análises Químico-Biológicas (Port. 9	1	1	1	3
C80 Recorrente - Ciências e Tecnologias	1	1	0	0

MÉDIAS DOS COLOCADOS

Nota de candidatura	140,3
Prova de ingresso	127,2
Média do 12º ano	147,3
Média do 10º/11º ano	147,3

OPÇÕES EXCLUÍDAS

Nota candidatura (s/mínima)	0
Prova ingresso (não fez)	0
Prova ingresso (s/mínima)	0
Pré-requisito (não fez)	0

DISTRIBUIÇÕES DE NOTAS DE CANDIDATURA

Candidatos

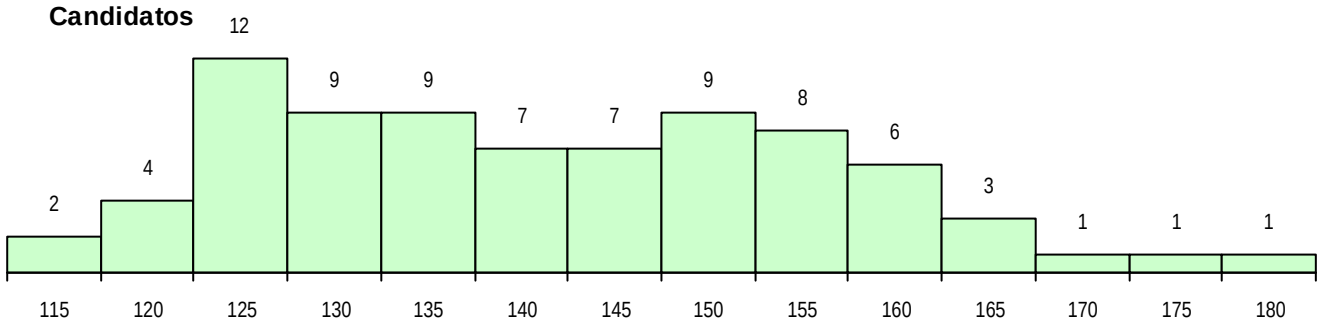

Colocados

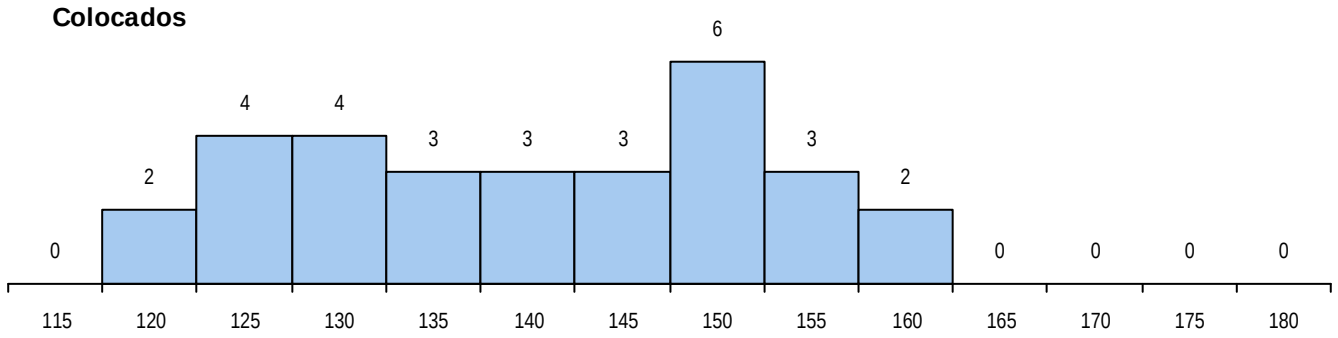

Estabelecimento: 1201 Universidade de Trás-os-Montes e Alto Douro - Escola de Ciências Agrárias e Veterinárias

Curso Superior: 9752 Enologia

Licenciatura

OPÇÃO CANDIDATURA

Opção	Cands.	%	Cols.	%
1ª	24	23	24	69
2ª	13	12	7	20
3ª	10	9	1	3
4ª	23	22	0	0
5ª	10	9	1	3
6ª	26	25	2	6
Total	106		35	

ETAPA COLOCAÇÃO (contingente)

Etapa Colocação	Cands.	%	Cols.	%	Nota
1 Deficientes	1	1	0	0	
4 Açores 1	2	2	0	0	
17 Geral	106	100	35	100	107,8
Total	109		35		

DISTRITO/CAE DE CANDIDATURA

Distrito Origem	Cands.	%	Cols.	%
Vila Real	31	29	10	29
Porto	26	25	11	31
Braga	11	10	4	11
Aveiro	9	8	3	9
Lisboa	5	5	1	3
Évora	5	5	1	3
Viseu	3	3	0	0
Viana do Castelo	3	3	0	0
Leiria	2	2	0	0
Guarda	2	2	1	3
R. A. Açores	2	2	0	0
Santarém	2	2	1	3
Faro	2	2	1	3
Coimbra	1	1	1	3
Bragança	1	1	1	3
Beja	1	1	0	0
Total	106		35	

SEXO DOS CANDIDATOS

Sexo	Cands.	%	Cols.	%
Masc.	72	68	26	74
Femin.	34	32	9	26
Total	106		35	

CURSO DO 12º ANO (15 mais frequentes)

Curso 12º ano	Cands.	%	Cols.	%
C60 Ciências e Tecnologias	92	87	28	80
C80 Recorrente - Ciências e Tecnologias	6	6	2	6
C62 Línguas e Humanidades	2	2	2	6
678 Química Industrial e Ambiental (Port.	2	2	1	3
A52 Análises Químico-Biológicas (Port. 9	1	1	1	3
667 Gestão e Dinamização Desportiva (	1	1	1	3
C61 Ciências Socioeconómicas	1	1	0	0
A11 Informática (VC) (Port. 941/2009)	1	1	0	0

MÉDIAS DOS COLOCADOS

Nota de candidatura	127,3
Prova de ingresso	116,9
Média do 12º ano	132,8
Média do 10º/11º ano	132,8

OPÇÕES EXCLUÍDAS

Nota candidatura (s/mínima)	0
Prova ingresso (não fez)	0
Prova ingresso (s/mínima)	0
Pré-requisito (não fez)	0

DISTRIBUIÇÕES DE NOTAS DE CANDIDATURA

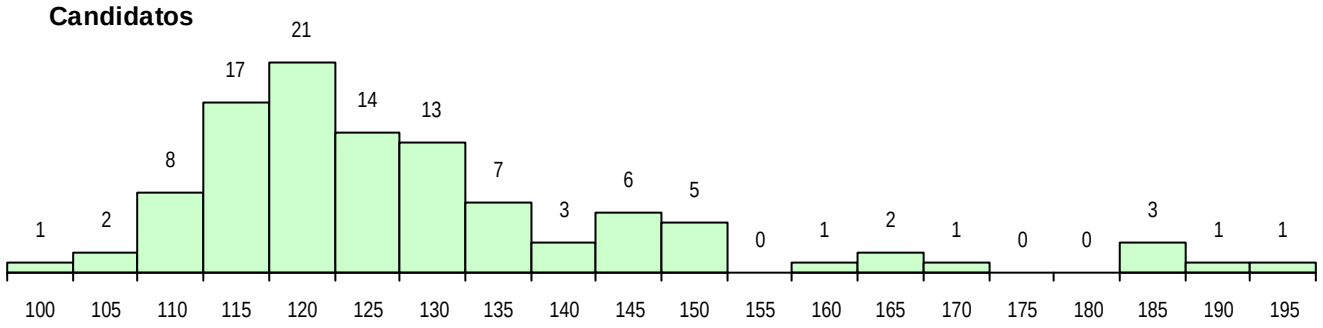

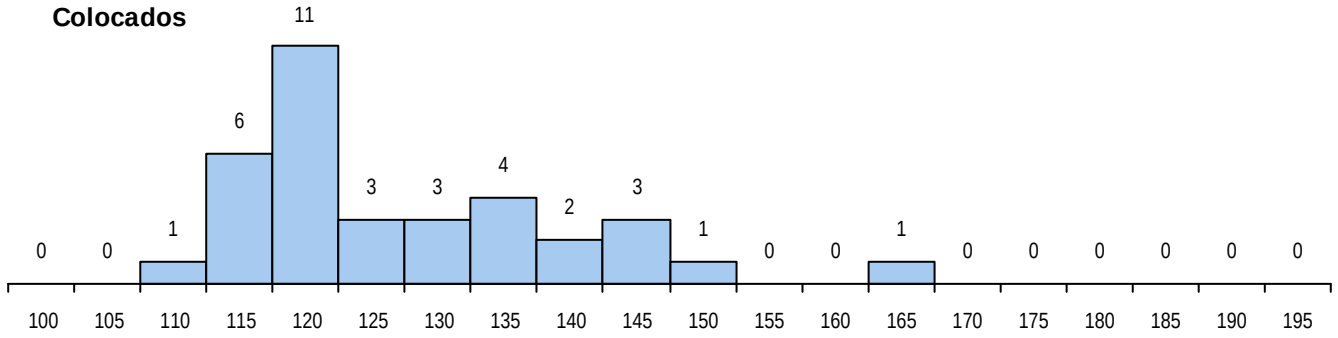

Estabelecimento: 1201 Universidade de Trás-os-Montes e Alto Douro - Escola de Ciências Agrárias e Veterinárias

Curso Superior: 9847 Medicina Veterinária

Mestrado Integrado

OPÇÃO CANDIDATURA

Opção	Cands.	%	Cols.	%
1ª	150	35	40	49
2ª	105	25	27	33
3ª	81	19	5	6
4ª	36	8	1	1
5ª	33	8	4	5
6ª	22	5	5	6
Total	427		82	

ETAPA COLOCAÇÃO (contingente)

Etapa Colocação	Cands.	%	Cols.	%	Nota
1 Deficientes	1	0	1	1	130,3
4 Açores 1	13	3	3	4	134,6
8 Madeira 1	7	2	3	4	139,9
12 Emigrantes	2	0	0	0	
17 Geral	427	100	75	91	157,1
Total	450		82		

DISTRITO/CAE DE CANDIDATURA

Distrito Origem	Cands.	%	Cols.	%
Porto	128	30	33	40
Lisboa	49	11	0	0
Vila Real	41	10	12	15
Braga	38	9	9	11
Aveiro	23	5	4	5
Viseu	22	5	8	10
R. A. Açores	18	4	3	4
Coimbra	16	4	4	5
Bragança	13	3	3	4
Guarda	13	3	0	0
Viana do Castelo	12	3	0	0
Leiria	11	3	2	2
Santarém	10	2	0	0
R. A. Madeira	8	2	4	5
Évora	7	2	0	0
Faro	6	1	0	0
Castelo Branco	5	1	0	0
Beja	4	1	0	0
Setúbal	2	0	0	0
Portalegre	1	0	0	0
Total	427		82	

SEXO DOS CANDIDATOS

Sexo	Cands.	%	Cols.	%
Masc.	80	19	16	20
Femin.	347	81	66	80
Total	427		82	

CURSO DO 12º ANO (15 mais frequentes)

Curso 12º ano	Cands.	%	Cols.	%
C60 Ciências e Tecnologias	412	96	79	96
A52 Análises Químico-Biológicas (Port. 9	3	1	1	1
A03 Biotecnologia (VC) (Port. 941/2009)	3	1	1	1
678 Química Industrial e Ambiental (Port.	2	0	1	1
900 Emigrantes	2	0	0	0
A05 Animação Sociodesportiva (VC) (Por	2	0	0	0
950 Equivalências Estrangeiras (Decreto	1	0	0	0
940 Escolas estrangeiras em Portugal	1	0	0	0
C81 Recorrente - Ciências Socioeconómi	1	0	0	0

MÉDIAS DOS COLOCADOS

Nota de candidatura	163,0
Prova de ingresso	146,0
Média do 12º ano	172,2
Média do 10º/11º ano	172,2

OPÇÕES EXCLUÍDAS

Nota candidatura (s/mínima)	0
Prova ingresso (não fez)	14
Prova ingresso (s/mínima)	0
Pré-requisito (não fez)	0

DISTRIBUIÇÕES DE NOTAS DE CANDIDATURA

Candidatos

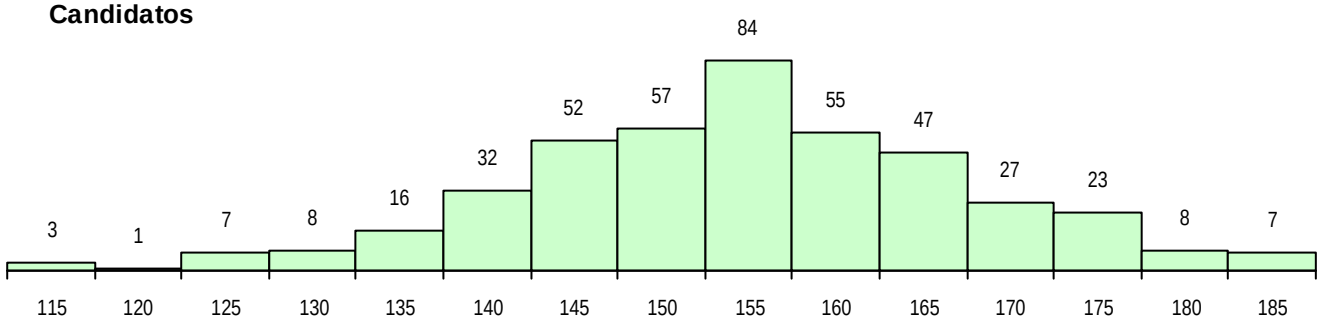

Colocados

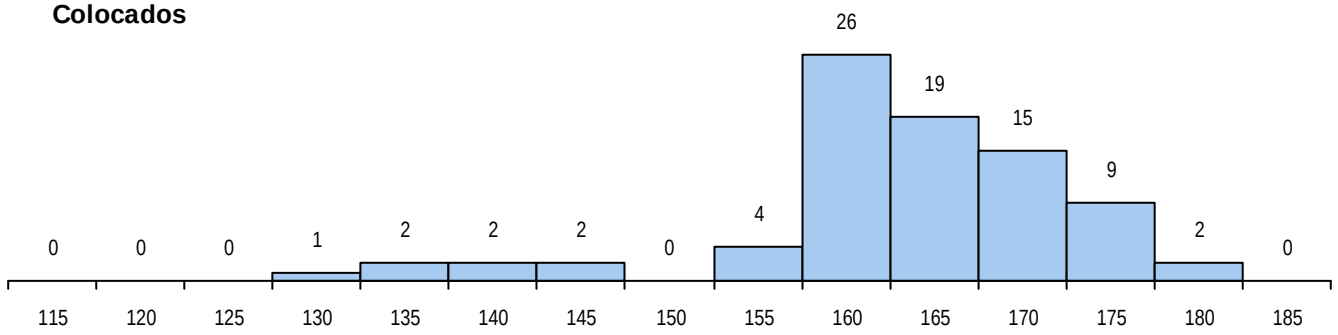

Estabelecimento: 1202 Universidade de Trás-os-Montes e Alto Douro - Escola de Ciências Humanas e Sociais

Curso Superior: 9023 Ciências da Comunicação

Licenciatura

OPÇÃO CANDIDATURA

Opção	Cands.	%	Cols.	%
1ª	46	14	16	29
2ª	57	17	15	27
3ª	66	20	10	18
4ª	65	20	10	18
5ª	47	14	3	5
6ª	50	15	1	2
Total	331		55	

ETAPA COLOCAÇÃO (contingente)

Etapa Colocação	Cands.	%	Cols.	%	Nota
4 Açores 1	3	1	0	0	
8 Madeira 1	1	0	0	0	
17 Geral	331	100	55	100	134,2
Total	335		55		

DISTRITO/CAE DE CANDIDATURA

Distrito Origem	Cands.	%	Cols.	%
Porto	108	33	19	35
Vila Real	80	24	8	15
Braga	74	22	20	36
Viana do Castelo	14	4	4	7
Aveiro	14	4	1	2
Bragança	11	3	0	0
Viseu	8	2	2	4
Lisboa	5	2	0	0
Guarda	4	1	1	2
Coimbra	3	1	0	0
R. A. Açores	3	1	0	0
Faro	2	1	0	0
R. A. Madeira	1	0	0	0
Évora	1	0	0	0
Castelo Branco	1	0	0	0
Portalegre	1	0	0	0
Beja	1	0	0	0
Total	331		55	

SEXO DOS CANDIDATOS

Sexo	Cands.	%	Cols.	%
Masc.	75	23	10	18
Femin.	256	77	45	82
Total	331		55	

CURSO DO 12º ANO (15 mais frequentes)

Curso 12º ano	Cands.	%	Cols.	%
C62 Línguas e Humanidades	190	57	35	64
C60 Ciências e Tecnologias	66	20	12	22
C80 Recorrente - Ciências e Tecnologias	17	5	2	4
C61 Ciências Socioeconómicas	9	3	0	0
C82 Recorrente - Línguas e Humanidade	8	2	0	0
C64 Artes Visuais	7	2	1	2
P28 Técnico de Comunicação - Marketin	6	2	1	2
C81 Recorrente - Ciências Socioeconómi	3	1	0	0
P14 Técnico de Multimédia	3	1	0	0
667 Gestão e Dinamização Desportiva (	2	1	2	4
966 Cursos EFA, Formações Modulares,	2	1	0	0
P91 Técnico de Turismo	2	1	0	0
P59 Técnico de Informática de Gestão	1	0	1	2
675 Comunicação, Informação e Multimé	1	0	1	2
A20 Línguas e Relações Empresariais (V	1	0	0	0

MÉDIAS DOS COLOCADOS

Nota de candidatura	143,2
Prova de ingresso	135,5
Média do 12º ano	147,3
Média do 10º/11º ano	147,3

OPÇÕES EXCLUÍDAS

Nota candidatura (s/mínima)	0
Prova ingresso (não fez)	1
Prova ingresso (s/mínima)	0
Pré-requisito (não fez)	0

DISTRIBUIÇÕES DE NOTAS DE CANDIDATURA

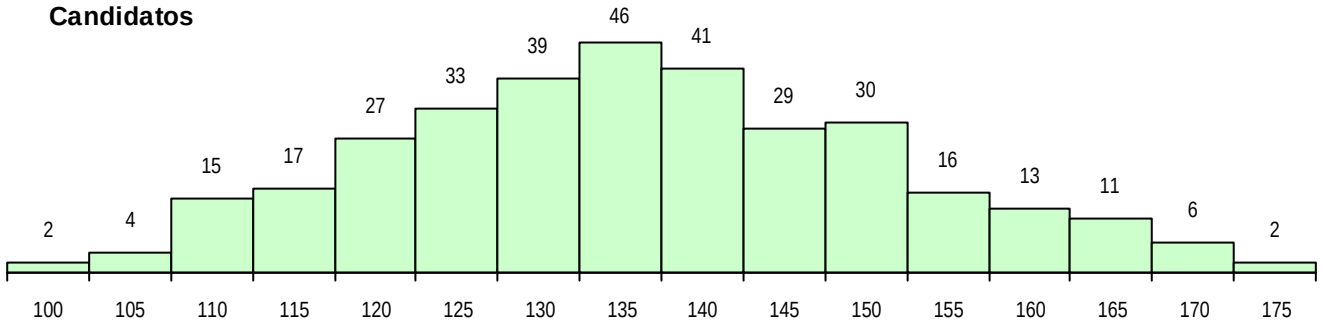

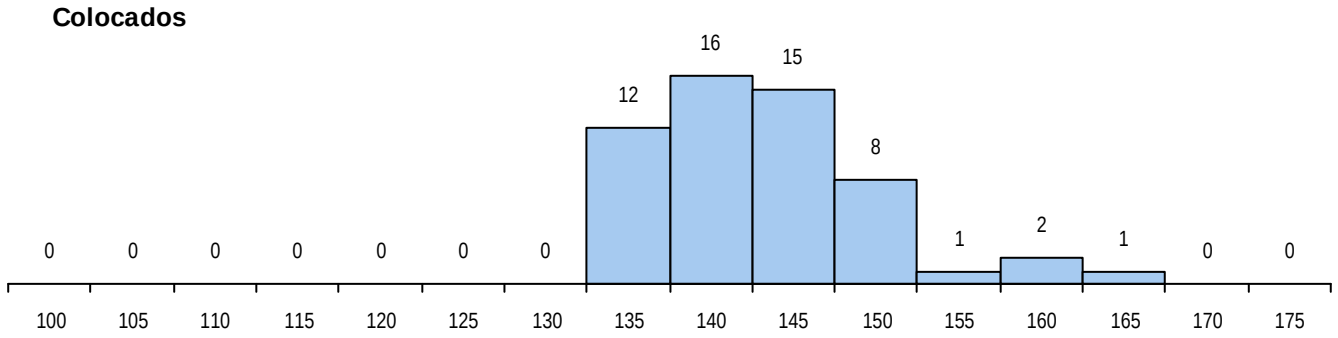

Estabelecimento: 1202 Universidade de Trás-os-Montes e Alto Douro - Escola de Ciências Humanas e Sociais

Curso Superior: 9081 Economia

Licenciatura

OPÇÃO CANDIDATURA

Opção	Cands.	%	Cols.	%
1ª	22	13	5	14
2ª	33	19	9	25
3ª	32	18	2	6
4ª	29	17	3	8
5ª	32	18	11	31
6ª	26	15	6	17
Total	174		36	

ETAPA COLOCAÇÃO (contingente)

Etapa Colocação	Cands.	%	Cols.	%	Nota
8 Madeira 1	1	1	0	0	
17 Geral	174	100	36	100	139,8
Total	175		36		

DISTRITO/CAE DE CANDIDATURA

Distrito Origem	Cands.	%	Cols.	%
Porto	56	32	14	39
Vila Real	49	28	9	25
Braga	32	18	8	22
Viana do Castelo	12	7	2	6
Bragança	9	5	2	6
Viseu	7	4	0	0
Aveiro	5	3	0	0
Lisboa	2	1	1	3
R. A. Madeira	1	1	0	0
Coimbra	1	1	0	0
Total	174		36	

SEXO DOS CANDIDATOS

Sexo	Cands.	%	Cols.	%
Masc.	68	39	17	47
Femin.	106	61	19	53
Total	174		36	

CURSO DO 12º ANO (15 mais frequentes)

Curso 12º ano	Cands.	%	Cols.	%
C60 Ciências e Tecnologias	115	66	22	61
C61 Ciências Socioeconómicas	53	30	13	36
C81 Recorrente - Ciências Socioeconómi	2	1	0	0
A13 Contabilidade e Gestão (VC) (Port. 9	1	1	1	3
966 Cursos EFA, Formações Modulares,	1	1	0	0
C80 Recorrente - Ciências e Tecnologias	1	1	0	0
A17 Marketing e Estratégia Empresarial (	1	1	0	0

MÉDIAS DOS COLOCADOS

Nota de candidatura	147,7
Prova de ingresso	140,9
Média do 12º ano	151,4
Média do 10º/11º ano	151,4

OPÇÕES EXCLUÍDAS

Nota candidatura (s/mínima)	0
Prova ingresso (não fez)	1
Prova ingresso (s/mínima)	0
Pré-requisito (não fez)	0

DISTRIBUIÇÕES DE NOTAS DE CANDIDATURA

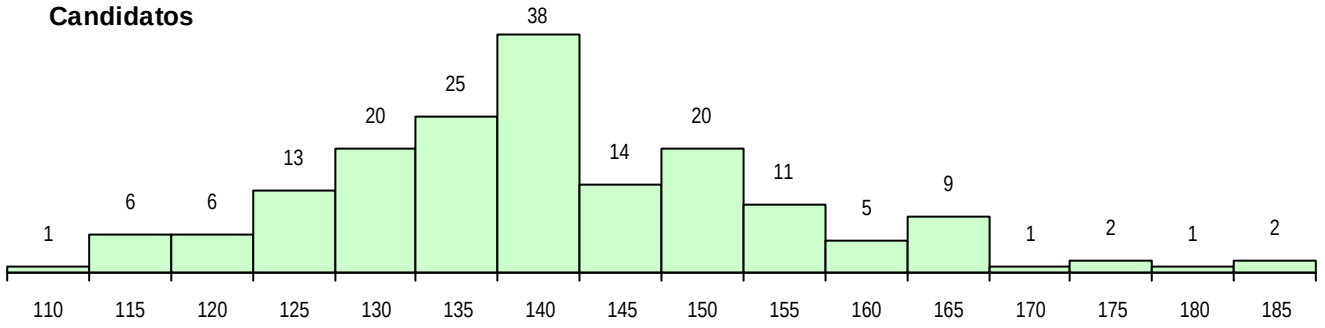

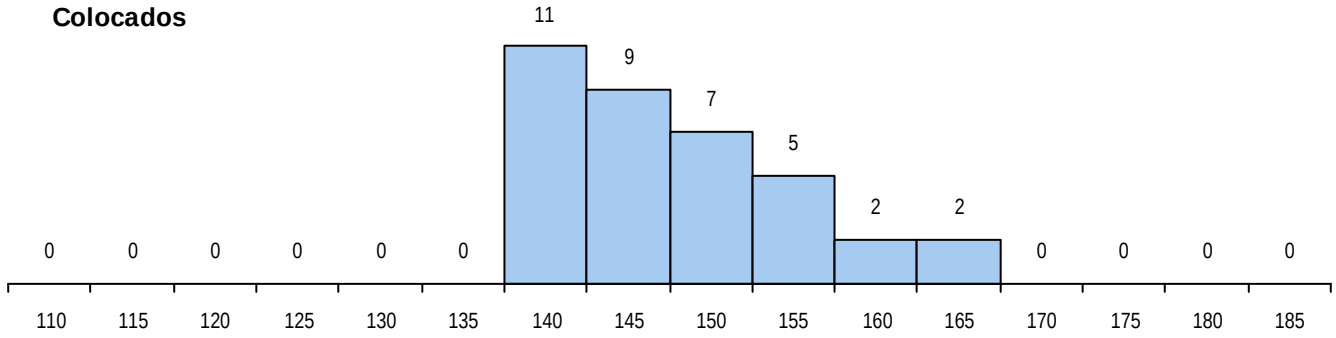

Estabelecimento: 1202 Universidade de Trás-os-Montes e Alto Douro - Escola de Ciências Humanas e Sociais

Curso Superior: 9147 Gestão

Licenciatura

OPÇÃO CANDIDATURA

Opção	Cands.	%	Cols.	%
1ª	69	23	12	32
2ª	48	16	5	13
3ª	55	18	6	16
4ª	43	14	7	18
5ª	45	15	5	13
6ª	38	13	3	8
Total	298		38	

ETAPA COLOCAÇÃO (contingente)

Etapa Colocação	Cands.	%	Cols.	%	Nota
1 Deficientes	2	1	0	0	
8 Madeira 1	2	1	0	0	
17 Geral	298	100	38	100	146,5
Total	302		38		

DISTRITO/CAE DE CANDIDATURA

Distrito Origem	Cands.	%	Cols.	%
Porto	90	30	16	42
Vila Real	89	30	5	13
Braga	52	17	7	18
Viseu	15	5	3	8
Viana do Castelo	13	4	1	3
Bragança	13	4	4	11
Aveiro	9	3	1	3
R. A. Madeira	5	2	0	0
Lisboa	5	2	0	0
Santarém	2	1	1	3
Guarda	2	1	0	0
Leiria	1	0	0	0
Faro	1	0	0	0
Évora	1	0	0	0
Total	298		38	

SEXO DOS CANDIDATOS

Sexo	Cands.	%	Cols.	%
Masc.	139	47	15	39
Femin.	159	53	23	61
Total	298		38	

CURSO DO 12º ANO (15 mais frequentes)

Curso 12º ano	Cands.	%	Cols.	%
C60 Ciências e Tecnologias	142	48	20	53
C61 Ciências Socioeconómicas	76	26	13	34
C81 Recorrente - Ciências Socioeconómi	17	6	0	0
C62 Línguas e Humanidades	17	6	0	0
C80 Recorrente - Ciências e Tecnologias	8	3	0	0
672 Contabilidade e Gestão (Port. 817/2	5	2	1	3
C82 Recorrente - Línguas e Humanidade	4	1	0	0
940 Escolas estrangeiras em Portugal	2	1	1	3
667 Gestão e Dinamização Desportiva (	2	1	0	0
P53 Técnico de Gestão de Equipamento	2	1	0	0
P51 Técnico de Gestão	2	1	0	0
060 Ciências e Tecnologias (DL 74/2004	1	0	1	3
678 Química Industrial e Ambiental (Port.	1	0	1	3
C64 Artes Visuais	1	0	1	3
A58 Administração e Marketing (Port. 96	1	0	0	0

MÉDIAS DOS COLOCADOS

Nota de candidatura	153,9
Prova de ingresso	147,9
Média do 12º ano	157,1
Média do 10º/11º ano	157,1

OPÇÕES EXCLUÍDAS

Nota candidatura (s/mínima)	0
Prova ingresso (não fez)	0
Prova ingresso (s/mínima)	0
Pré-requisito (não fez)	0

DISTRIBUIÇÕES DE NOTAS DE CANDIDATURA

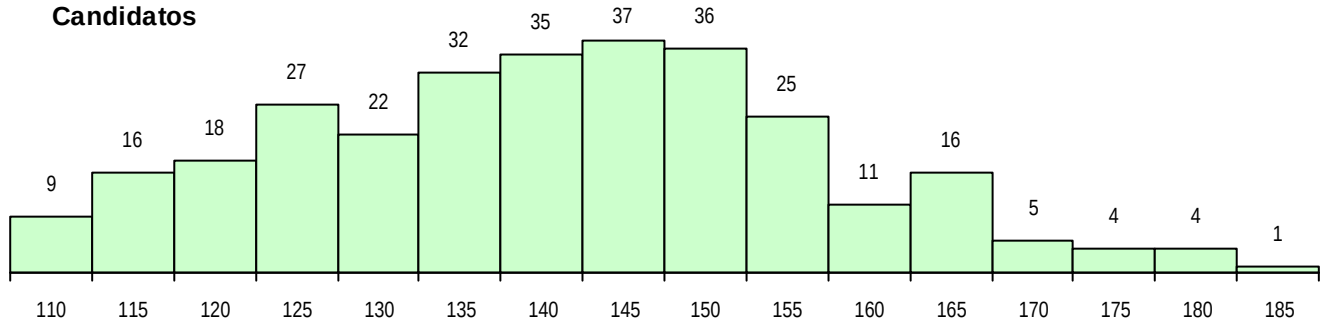

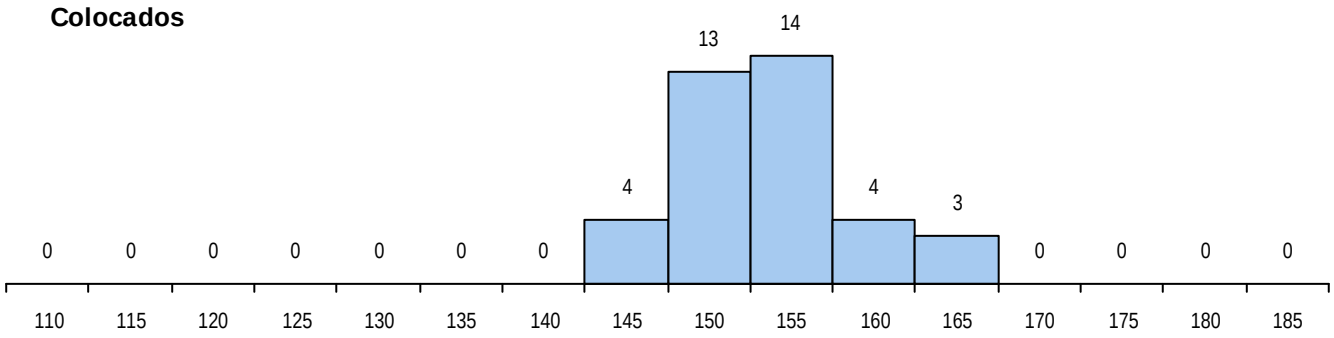

Estabelecimento: 1202 Universidade de Trás-os-Montes e Alto Douro - Escola de Ciências Humanas e Sociais

Curso Superior: 9196 Línguas e Relações Empresariais

Licenciatura

OPÇÃO CANDIDATURA

Opção	Cands.	%	Cols.	%
1ª	31	15	15	56
2ª	49	24	7	26
3ª	37	18	4	15
4ª	32	16	1	4
5ª	37	18	0	0
6ª	18	9	0	0
Total	204		27	

ETAPA COLOCAÇÃO (contingente)

Etapa Colocação	Cands.	%	Cols.	%	Nota
4 Açores 1	1	0	0	0	
8 Madeira 1	8	4	1	4	124,5
17 Geral	204	100	26	96	134,9
Total	213		27		

DISTRITO/CAE DE CANDIDATURA

Distrito Origem	Cands.	%	Cols.	%
Vila Real	57	28	8	30
Porto	55	27	6	22
Braga	37	18	4	15
Aveiro	19	9	4	15
Bragança	11	5	1	4
R. A. Madeira	8	4	1	4
Viana do Castelo	7	3	1	4
Viseu	4	2	1	4
Lisboa	2	1	0	0
R. A. Açores	1	0	0	0
Setúbal	1	0	0	0
Leiria	1	0	0	0
Coimbra	1	0	1	4
Total	204		27	

SEXO DOS CANDIDATOS

Sexo	Cands.	%	Cols.	%
Masc.	73	36	11	41
Femin.	131	64	16	59
Total	204		27	

CURSO DO 12º ANO (15 mais frequentes)

Curso 12º ano	Cands.	%	Cols.	%
C62 Línguas e Humanidades	103	50	16	59
C60 Ciências e Tecnologias	36	18	4	15
C82 Recorrente - Línguas e Humanidade	10	5	1	4
C80 Recorrente - Ciências e Tecnologias	9	4	0	0
C61 Ciências Socioeconómicas	6	3	3	11
A20 Línguas e Relações Empresariais (V	5	2	2	7
966 Cursos EFA, Formações Modulares,	4	2	0	0
P91 Técnico de Turismo	4	2	0	0
C64 Artes Visuais	3	1	0	0
667 Gestão e Dinamização Desportiva (	3	1	0	0
P58 Técnico de Higiene e Segurança do	2	1	0	0
P59 Técnico de Informática de Gestão	2	1	0	0
610 Cursos de Educação e Formação (T	1	0	1	4
A54 Eletrónica Industrial e Automação (P	1	0	0	0
679 Informática (Port. 817/2009)	1	0	0	0

MÉDIAS DOS COLOCADOS

Nota de candidatura	146,6
Prova de ingresso	143,0
Média do 12º ano	148,5
Média do 10º/11º ano	148,5

OPÇÕES EXCLUÍDAS

Nota candidatura (s/mínima)	0
Prova ingresso (não fez)	1
Prova ingresso (s/mínima)	0
Pré-requisito (não fez)	0

DISTRIBUIÇÕES DE NOTAS DE CANDIDATURA

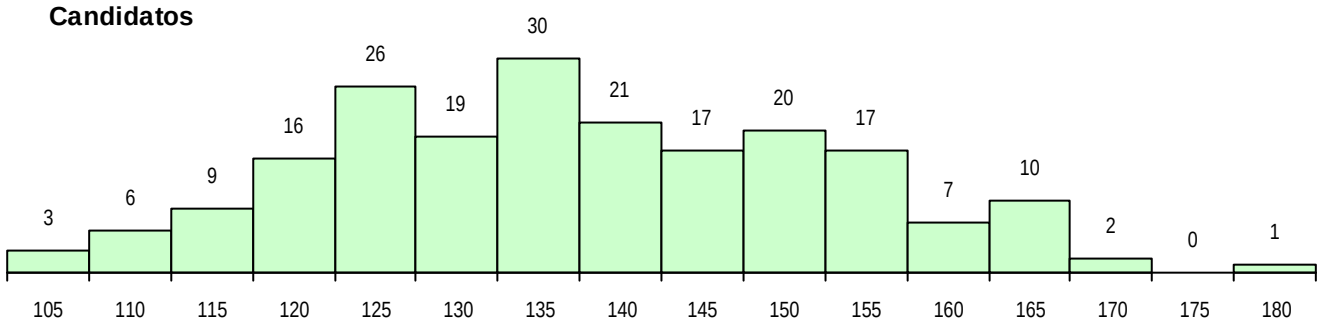

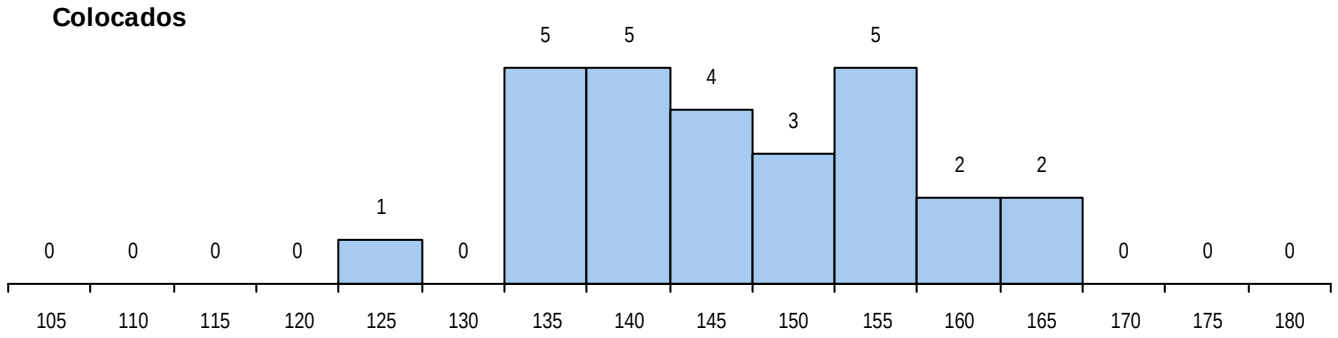

Estabelecimento: 1202 Universidade de Trás-os-Montes e Alto Douro - Escola de Ciências Humanas e Sociais

Curso Superior: 9204 Línguas, Literaturas e Culturas

Licenciatura

OPÇÃO CANDIDATURA

Opção	Cands.	%	Cols.	%
1ª	12	9	7	21
2ª	18	13	8	24
3ª	32	23	8	24
4ª	26	19	5	15
5ª	30	21	4	12
6ª	22	16	1	3
Total	140		33	

ETAPA COLOCAÇÃO (contingente)

Etapa Colocação	Cands.	%	Cols.	%	Nota
1 Deficientes	1	1	0	0	
8 Madeira 1	1	1	0	0	
12 Emigrantes	1	1	0	0	
17 Geral	140	100	33	100	120,2
Total	143		33		

DISTRITO/CAE DE CANDIDATURA

Distrito Origem	Cands.	%	Cols.	%
Porto	47	34	12	36
Vila Real	36	26	7	21
Braga	27	19	9	27
Aveiro	8	6	1	3
Viseu	5	4	0	0
Viana do Castelo	5	4	2	6
R. A. Madeira	2	1	0	0
Santarém	2	1	0	0
Lisboa	2	1	1	3
Bragança	2	1	1	3
Setúbal	1	1	0	0
Leiria	1	1	0	0
Guarda	1	1	0	0
Castelo Branco	1	1	0	0
Total	140		33	

SEXO DOS CANDIDATOS

Sexo	Cands.	%	Cols.	%
Masc.	43	31	11	33
Femin.	97	69	22	67
Total	140		33	

CURSO DO 12º ANO (15 mais frequentes)

Curso 12º ano	Cands.	%	Cols.	%
C62 Línguas e Humanidades	75	54	18	55
C60 Ciências e Tecnologias	17	12	2	6
C80 Recorrente - Ciências e Tecnologias	16	11	2	6
C82 Recorrente - Línguas e Humanidade	5	4	1	3
C64 Artes Visuais	2	1	2	6
P91 Técnico de Turismo	2	1	0	0
P59 Técnico de Informática de Gestão	2	1	0	0
966 Cursos EFA, Formações Modulares,	2	1	0	0
A20 Línguas e Relações Empresariais (V	2	1	0	0
089 Desporto (DL 74/2004)	1	1	1	3
675 Comunicação, Informação e Multimé	1	1	1	3
P39 Técnico de Design Gráfico	1	1	1	3
678 Química Industrial e Ambiental (Port.	1	1	1	3
P14 Técnico de Multimédia	1	1	1	3
679 Informática (Port. 817/2009)	1	1	1	3

MÉDIAS DOS COLOCADOS

Nota de candidatura	128,2
Prova de ingresso	123,9
Média do 12º ano	130,4
Média do 10º/11º ano	130,4

OPÇÕES EXCLUÍDAS

Nota candidatura (s/mínima)	0
Prova ingresso (não fez)	0
Prova ingresso (s/mínima)	0
Pré-requisito (não fez)	0

DISTRIBUIÇÕES DE NOTAS DE CANDIDATURA

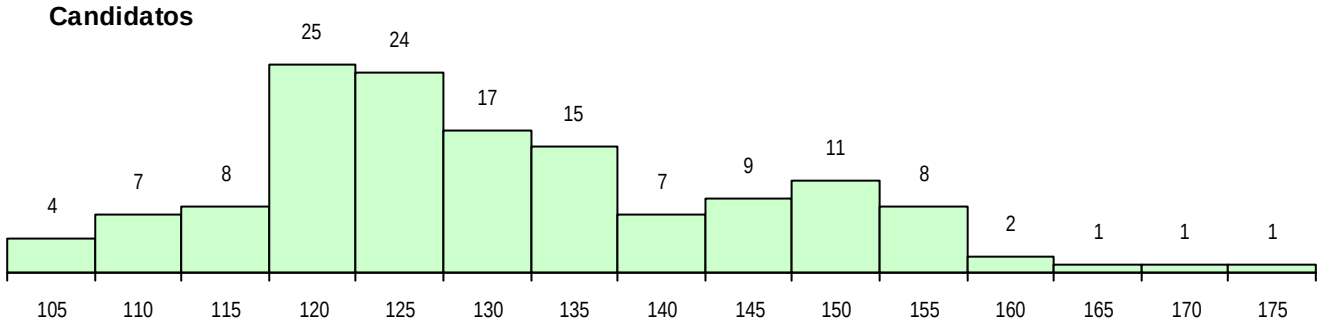

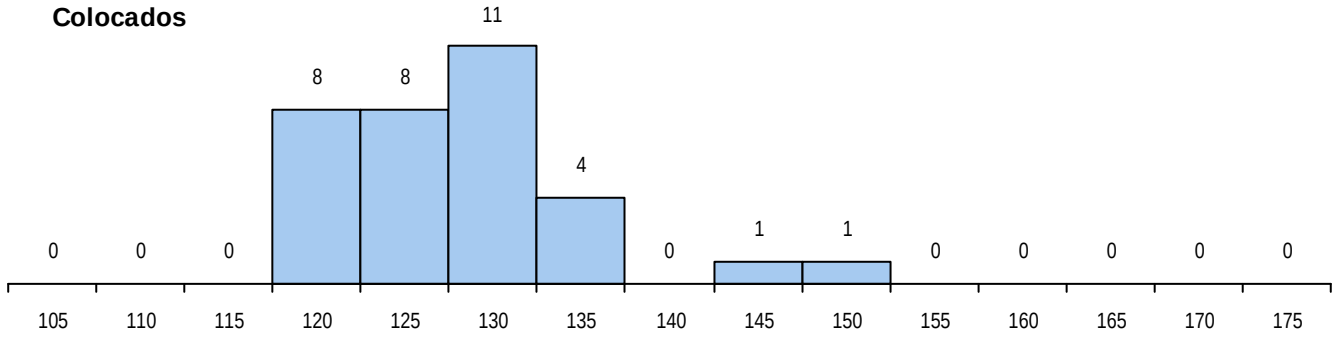

Estabelecimento: 1202 Universidade de Trás-os-Montes e Alto Douro - Escola de Ciências Humanas e Sociais

Curso Superior: 9219 Psicologia

Licenciatura

OPÇÃO CANDIDATURA

Opção	Cands.	%	Cols.	%
1ª	85	18	14	25
2ª	86	18	17	30
3ª	117	25	17	30
4ª	81	17	3	5
5ª	64	13	5	9
6ª	43	9	0	0
Total	476		56	

ETAPA COLOCAÇÃO (contingente)

Etapa Colocação	Cands.	%	Cols.	%	Nota
1 Deficientes	6	1	1	2	137,7
4 Açores 1	3	1	0	0	
8 Madeira 1	18	4	2	4	125,4
12 Emigrantes	2	0	0	0	
17 Geral	476	100	53	95	145,4
Total	505		56		

DISTRITO/CAE DE CANDIDATURA

Distrito Origem	Cands.	%	Cols.	%
Porto	146	31	25	45
Vila Real	108	23	12	21
Braga	73	15	7	13
Viseu	28	6	6	11
R. A. Madeira	22	5	2	4
Bragança	20	4	1	2
Aveiro	20	4	2	4
Viana do Castelo	12	3	0	0
Lisboa	9	2	1	2
Santarém	9	2	0	0
Leiria	6	1	0	0
R. A. Açores	6	1	0	0
Setúbal	4	1	0	0
Guarda	4	1	0	0
Faro	3	1	0	0
Coimbra	2	0	0	0
Portalegre	1	0	0	0
Évora	1	0	0	0
Castelo Branco	1	0	0	0
Beja	1	0	0	0
Total	476		56	

SEXO DOS CANDIDATOS

Sexo	Cands.	%	Cols.	%
Masc.	72	15	3	5
Femin.	404	85	53	95
Total	476		56	

CURSO DO 12º ANO (15 mais frequentes)

Curso 12º ano	Cands.	%	Cols.	%
C62 Línguas e Humanidades	209	44	28	50
C60 Ciências e Tecnologias	177	37	20	36
C80 Recorrente - Ciências e Tecnologias	23	5	1	2
966 Cursos EFA, Formações Modulares,	7	1	1	2
C82 Recorrente - Línguas e Humanidade	7	1	0	0
667 Gestão e Dinamização Desportiva (	5	1	1	2
P19 Técnico de Apoio Psicossocial	5	1	1	2
C81 Recorrente - Ciências Socioeconómi	4	1	0	0
C64 Artes Visuais	3	1	0	0
P58 Técnico de Higiene e Segurança do	3	1	0	0
C61 Ciências Socioeconómicas	2	0	1	2
674 Animação Sociocultural (Port. 817/2	2	0	1	2
P91 Técnico de Turismo	2	0	0	0
678 Química Industrial e Ambiental (Port.	2	0	0	0
900 Emigrantes	2	0	0	0

MÉDIAS DOS COLOCADOS

Nota de candidatura	150,9
Prova de ingresso	147,7
Média do 12º ano	152,6
Média do 10º/11º ano	152,6

OPÇÕES EXCLUÍDAS

Nota candidatura (s/mínima)	0
Prova ingresso (não fez)	3
Prova ingresso (s/mínima)	0
Pré-requisito (não fez)	0

DISTRIBUIÇÕES DE NOTAS DE CANDIDATURA

Candidatos

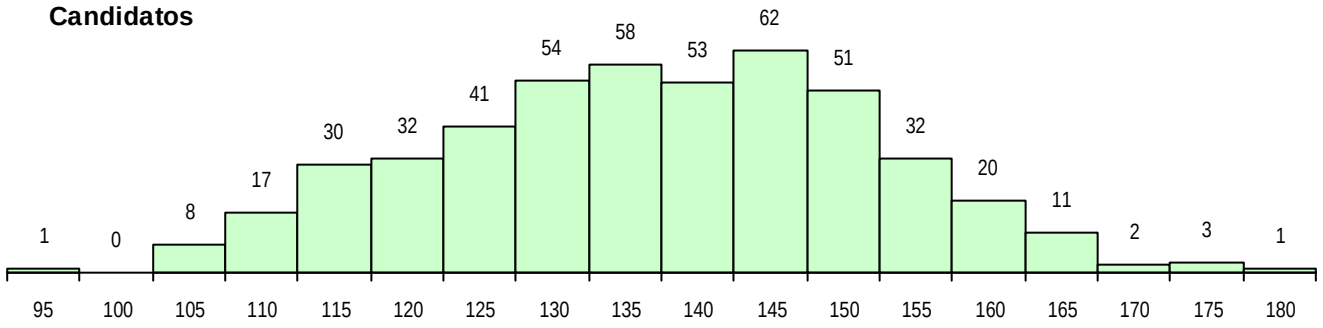

Colocados

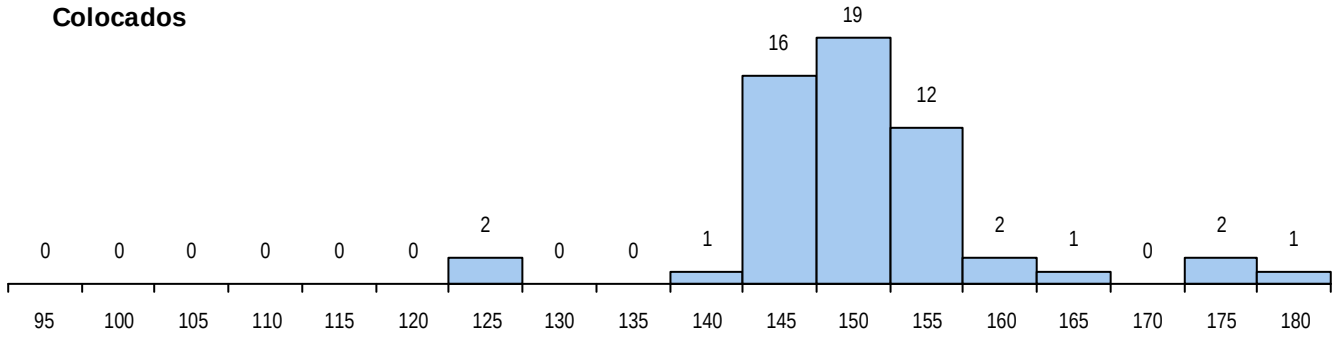

Estabelecimento: 1202 Universidade de Trás-os-Montes e Alto Douro - Escola de Ciências Humanas e Sociais

Curso Superior: 9238 Serviço Social

Licenciatura

OPÇÃO CANDIDATURA

Opção	Cands.	%	Cols.	%
1ª	50	21	22	48
2ª	55	23	17	37
3ª	44	18	3	7
4ª	30	13	3	7
5ª	32	13	1	2
6ª	28	12	0	0
Total	239		46	

ETAPA COLOCAÇÃO (contingente)

Etapa Colocação	Cands.	%	Cols.	%	Nota
1 Deficientes	2	1	1	2	119,7
4 Açores 1	1	0	0	0	
8 Madeira 1	6	3	0	0	
12 Emigrantes	1	0	0	0	
17 Geral	239	100	45	98	126,7
Total	249		46		

DISTRITO/CAE DE CANDIDATURA

Distrito Origem	Cands.	%	Cols.	%
Vila Real	92	38	17	37
Porto	56	23	14	30
Braga	36	15	7	15
Viseu	15	6	3	7
Viana do Castelo	12	5	2	4
Bragança	9	4	3	7
R. A. Madeira	6	3	0	0
Aveiro	6	3	0	0
Lisboa	2	1	0	0
Guarda	2	1	0	0
R. A. Açores	1	0	0	0
Setúbal	1	0	0	0
Faro	1	0	0	0
Total	239		46	

SEXO DOS CANDIDATOS

Sexo	Cands.	%	Cols.	%
Masc.	37	15	8	17
Femin.	202	85	38	83
Total	239		46	

CURSO DO 12º ANO (15 mais frequentes)

Curso 12º ano	Cands.	%	Cols.	%
C62 Línguas e Humanidades	140	59	27	59
C60 Ciências e Tecnologias	42	18	7	15
C80 Recorrente - Ciências e Tecnologias	16	7	0	0
C82 Recorrente - Línguas e Humanidade	10	4	0	0
C61 Ciências Socioeconómicas	5	2	3	7
966 Cursos EFA, Formações Modulares,	4	2	3	7
P91 Técnico de Turismo	3	1	2	4
P19 Técnico de Apoio Psicossocial	3	1	1	2
667 Gestão e Dinamização Desportiva (	2	1	1	2
C81 Recorrente - Ciências Socioeconómi	2	1	1	2
P39 Técnico de Design Gráfico	2	1	0	0
610 Cursos de Educação e Formação (T	2	1	0	0
900 Emigrantes	2	1	0	0
725 Técnico comercial	1	0	1	2
P58 Técnico de Higiene e Segurança do	1	0	0	0

MÉDIAS DOS COLOCADOS

Nota de candidatura	134,0
Prova de ingresso	122,4
Média do 12º ano	140,2
Média do 10º/11º ano	140,2

OPÇÕES EXCLUÍDAS

Nota candidatura (s/mínima)	0
Prova ingresso (não fez)	1
Prova ingresso (s/mínima)	0
Pré-requisito (não fez)	0

DISTRIBUIÇÕES DE NOTAS DE CANDIDATURA

Candidatos

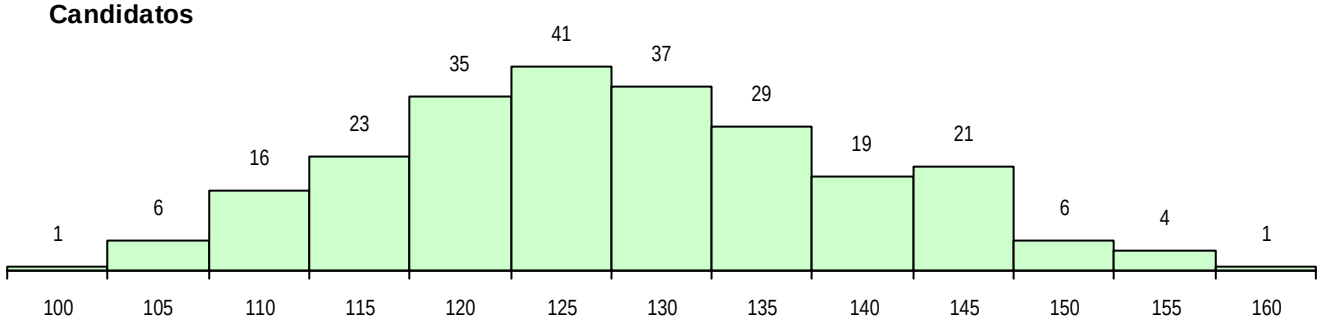

Colocados

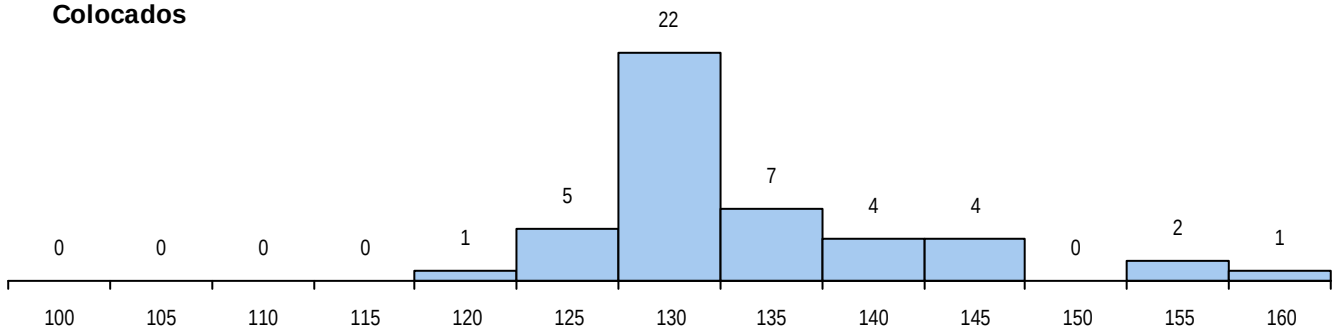

Estabelecimento: 1202 Universidade de Trás-os-Montes e Alto Douro - Escola de Ciências Humanas e Sociais

Curso Superior: 9254 Turismo

Licenciatura

OPÇÃO CANDIDATURA

Opção	Cands.	%	Cols.	%
1ª	62	18	20	56
2ª	63	18	8	22
3ª	55	16	3	8
4ª	69	20	2	6
5ª	47	14	2	6
6ª	46	13	1	3
Total	342		36	

ETAPA COLOCAÇÃO (contingente)

Etapa Colocação	Cands.	%	Cols.	%	Nota
1 Deficientes	3	1	0	0	
4 Açores 1	2	1	0	0	
8 Madeira 1	3	1	1	3	106,8
17 Geral	342	100	35	97	131,5
Total	350		36		

DISTRITO/CAE DE CANDIDATURA

Distrito Origem	Cands.	%	Cols.	%
Porto	118	35	14	39
Vila Real	90	26	12	33
Braga	70	20	5	14
Viana do Castelo	14	4	3	8
Viseu	12	4	0	0
Aveiro	11	3	0	0
Bragança	10	3	0	0
Lisboa	4	1	0	0
R. A. Madeira	3	1	1	3
Santarém	3	1	0	0
R. A. Açores	2	1	0	0
Guarda	1	0	0	0
Coimbra	1	0	0	0
Castelo Branco	1	0	1	3
Setúbal	1	0	0	0
Leiria	1	0	0	0
Total	342		36	

SEXO DOS CANDIDATOS

Sexo	Cands.	%	Cols.	%
Masc.	139	41	9	25
Femin.	203	59	27	75
Total	342		36	

CURSO DO 12º ANO (15 mais frequentes)

Curso 12º ano	Cands.	%	Cols.	%
C62 Línguas e Humanidades	196	57	24	67
C60 Ciências e Tecnologias	48	14	4	11
C80 Recorrente - Ciências e Tecnologias	22	6	0	0
C82 Recorrente - Línguas e Humanidade	12	4	0	0
P91 Técnico de Turismo	9	3	1	3
C61 Ciências Socioeconómicas	8	2	1	3
P92 Técnico de Turismo Ambiental e Rur	7	2	0	0
C81 Recorrente - Ciências Socioeconómi	7	2	0	0
C64 Artes Visuais	4	1	1	3
667 Gestão e Dinamização Desportiva (	4	1	1	3
P14 Técnico de Multimédia	4	1	0	0
966 Cursos EFA, Formações Modulares,	3	1	0	0
P58 Técnico de Higiene e Segurança do	2	1	0	0
A24 Património e Turismo (VCT) (Port. 9	1	0	1	3
T03 Esteticista-Cosmetologista	1	0	1	3

MÉDIAS DOS COLOCADOS

Nota de candidatura	138,3
Prova de ingresso	129,2
Média do 12º ano	143,1
Média do 10º/11º ano	143,1

OPÇÕES EXCLUÍDAS

Nota candidatura (s/mínima)	0
Prova ingresso (não fez)	0
Prova ingresso (s/mínima)	0
Pré-requisito (não fez)	0

DISTRIBUIÇÕES DE NOTAS DE CANDIDATURA

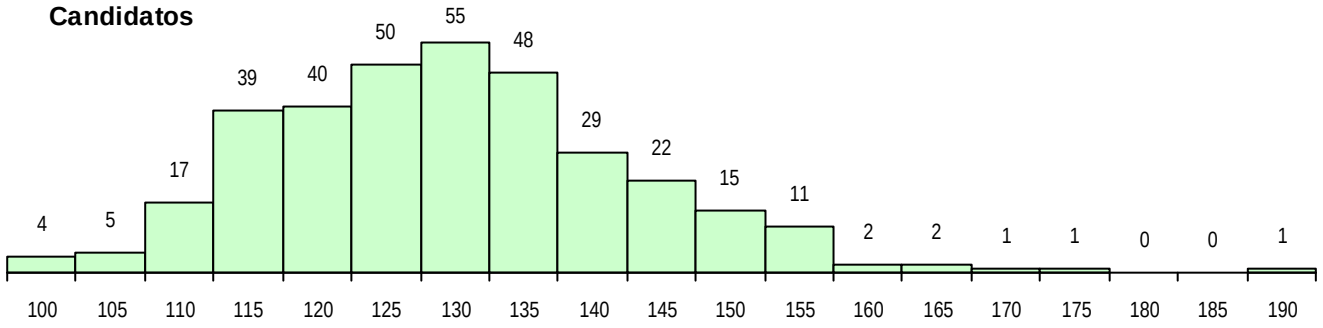

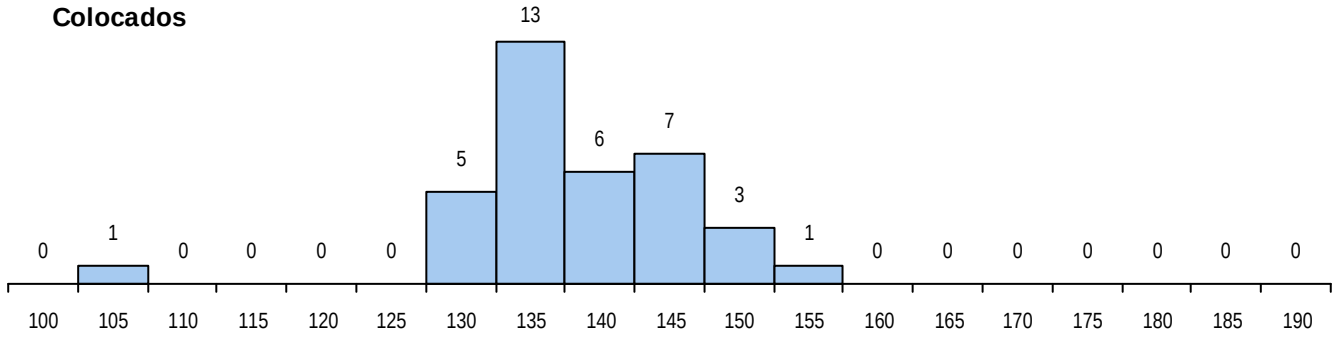

Estabelecimento: 1202 Universidade de Trás-os-Montes e Alto Douro - Escola de Ciências Humanas e Sociais

Curso Superior: 9803 Teatro e Artes Performativas

Licenciatura

OPÇÃO CANDIDATURA

Opção	Cands.	%	Cols.	%
1ª	11	17	11	52
2ª	13	21	6	29
3ª	11	17	0	0
4ª	9	14	3	14
5ª	10	16	1	5
6ª	9	14	0	0
Total	63		21	

ETAPA COLOCAÇÃO (contingente)

Etapa Colocação	Cands.	%	Cols.	%	Nota
17 Geral	63	100	21	100	100,2
Total	63		21		

DISTRITO/CAE DE CANDIDATURA

Distrito Origem	Cands.	%	Cols.	%
Porto	20	32	10	48
Vila Real	17	27	5	24
Braga	8	13	2	10
Viana do Castelo	4	6	2	10
Lisboa	3	5	0	0
Leiria	3	5	0	0
Aveiro	3	5	0	0
Viseu	2	3	1	5
Santarém	2	3	1	5
Guarda	1	2	0	0
Total	63		21	

SEXO DOS CANDIDATOS

Sexo	Cands.	%	Cols.	%
Masc.	14	22	2	10
Femin.	49	78	19	90
Total	63		21	

CURSO DO 12º ANO (15 mais frequentes)

Curso 12º ano	Cands.	%	Cols.	%
C60 Ciências e Tecnologias	18	29	6	29
C62 Línguas e Humanidades	14	22	4	19
C64 Artes Visuais	8	13	3	14
C80 Recorrente - Ciências e Tecnologias	7	11	3	14
R02 Artes do Espetáculo - Interpretação	7	11	2	10
C61 Ciências Socioeconómicas	1	2	1	5
A52 Análises Químico-Biológicas (Port. 9	1	2	1	5
675 Comunicação, Informação e Multimé	1	2	1	5
966 Cursos EFA, Formações Modulares,	1	2	0	0
940 Escolas estrangeiras em Portugal	1	2	0	0
R05 Técnico de Apoio à Gestão Desporti	1	2	0	0
P19 Técnico de Apoio Psicossocial	1	2	0	0
C82 Recorrente - Línguas e Humanidade	1	2	0	0
A20 Línguas e Relações Empresariais (V	1	2	0	0

MÉDIAS DOS COLOCADOS

Nota de candidatura	130,1
Prova de ingresso	122,5
Média do 12º ano	134,2
Média do 10º/11º ano	134,2

OPÇÕES EXCLUÍDAS

Nota candidatura (s/mínima)	0
Prova ingresso (não fez)	0
Prova ingresso (s/mínima)	0
Pré-requisito (não fez)	0

DISTRIBUIÇÕES DE NOTAS DE CANDIDATURA

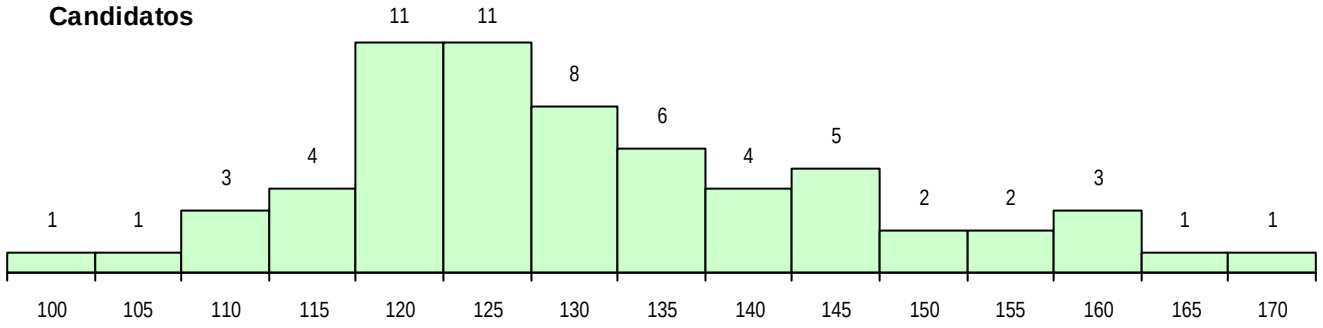

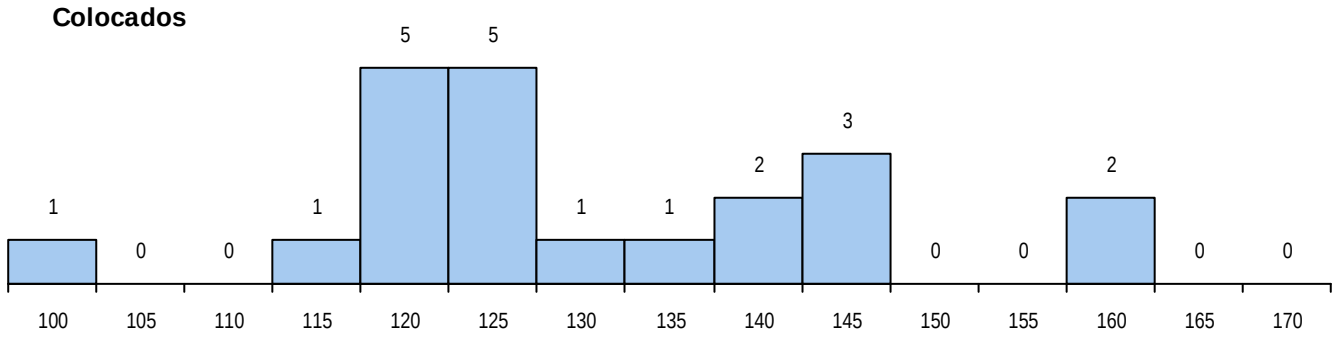

Estabelecimento: 1202 Universidade de Trás-os-Montes e Alto Douro - Escola de Ciências Humanas e Sociais

Curso Superior: 9853 Educação Básica

Licenciatura

OPÇÃO CANDIDATURA

Opção	Cands.	%	Cols.	%
1ª	24	15	9	32
2ª	35	21	9	32
3ª	22	13	4	14
4ª	30	18	4	14
5ª	29	18	2	7
6ª	24	15	0	0
Total	164		28	

ETAPA COLOCAÇÃO (contingente)

Etapa Colocação	Cands.	%	Cols.	%	Nota
4 Açores 1	3	2	0	0	
8 Madeira 1	4	2	0	0	
17 Geral	164	100	28	100	123,1
Total	171		28		

DISTRITO/CAE DE CANDIDATURA

Distrito Origem	Cands.	%	Cols.	%
Porto	62	38	15	54
Vila Real	49	30	9	32
Braga	22	13	2	7
Bragança	9	5	1	4
Aveiro	5	3	0	0
R. A. Madeira	4	2	0	0
Viseu	4	2	1	4
R. A. Açores	3	2	0	0
Viana do Castelo	2	1	0	0
Faro	2	1	0	0
Lisboa	1	1	0	0
Guarda	1	1	0	0
Total	164		28	

SEXO DOS CANDIDATOS

Sexo	Cands.	%	Cols.	%
Masc.	24	15	3	11
Femin.	140	85	25	89
Total	164		28	

CURSO DO 12º ANO (15 mais frequentes)

Curso 12º ano	Cands.	%	Cols.	%
C62 Línguas e Humanidades	85	52	21	75
C60 Ciências e Tecnologias	41	25	3	11
C80 Recorrente - Ciências e Tecnologias	14	9	1	4
C82 Recorrente - Línguas e Humanidade	8	5	1	4
C61 Ciências Socioeconómicas	3	2	1	4
966 Cursos EFA, Formações Modulares,	2	1	0	0
P11 Técnico Auxiliar de Saúde	2	1	0	0
C81 Recorrente - Ciências Socioeconómi	2	1	0	0
A53 Animação e Gestão Desportiva (Port	1	1	1	4
900 Emigrantes	1	1	0	0
P39 Técnico de Design Gráfico	1	1	0	0
P01 Animador Sociocultural	1	1	0	0
C72 Design de Produto	1	1	0	0
667 Gestão e Dinamização Desportiva (	1	1	0	0
085 Administração (DL 74/2004)	1	1	0	0

MÉDIAS DOS COLOCADOS

Nota de candidatura	127,6
Prova de ingresso	121,9
Média do 12º ano	130,6
Média do 10º/11º ano	130,6

OPÇÕES EXCLUÍDAS

Nota candidatura (s/mínima)	0
Prova ingresso (não fez)	0
Prova ingresso (s/mínima)	0
Pré-requisito (não fez)	0

DISTRIBUIÇÕES DE NOTAS DE CANDIDATURA

Candidatos

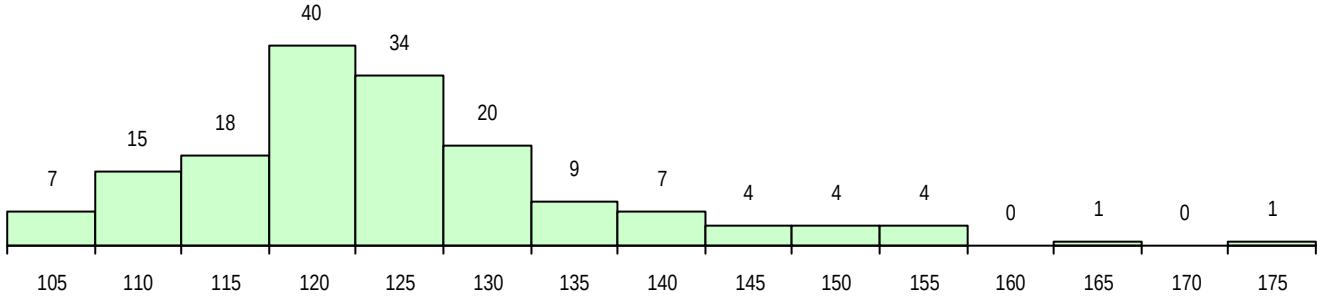

Colocados

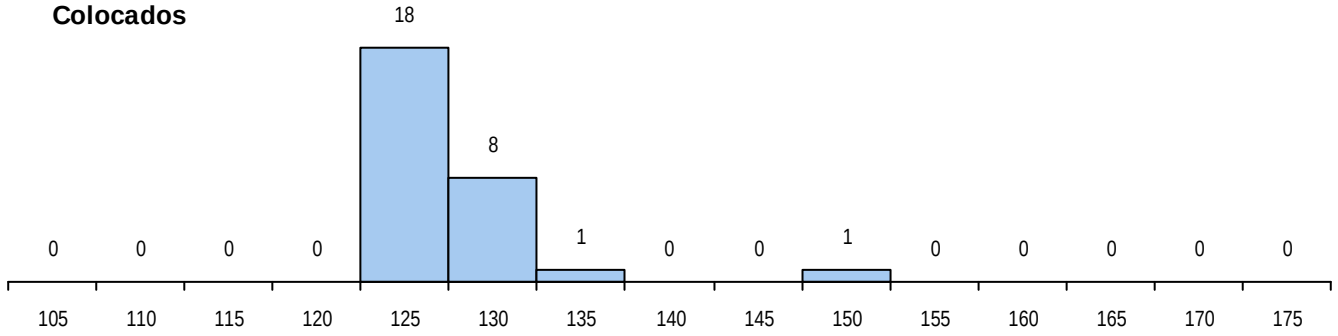

Estabelecimento: 1202 Universidade de Trás-os-Montes e Alto Douro - Escola de Ciências Humanas e Sociais

Curso Superior: L092 Animação Cultural e Comunitária

Licenciatura

OPÇÃO CANDIDATURA

Opção	Cands.	%	Cols.	%
1ª	4	7	4	13
2ª	13	24	9	30
3ª	12	22	7	23
4ª	9	16	3	10
5ª	8	15	2	7
6ª	9	16	5	17
Total	55		30	

ETAPA COLOCAÇÃO (contingente)

Etapa Colocação	Cands.	%	Cols.	%	Nota
17 Geral	55	100	30	100	106,1
Total	55		30		

DISTRITO/CAE DE CANDIDATURA

Distrito Origem	Cands.	%	Cols.	%
Vila Real	34	62	21	70
Porto	10	18	3	10
Braga	9	16	6	20
Viana do Castelo	1	2	0	0
Aveiro	1	2	0	0
Total	55		30	

SEXO DOS CANDIDATOS

Sexo	Cands.	%	Cols.	%
Masc.	17	31	12	40
Femin.	38	69	18	60
Total	55		30	

CURSO DO 12º ANO (15 mais frequentes)

Curso 12º ano	Cands.	%	Cols.	%
C62 Línguas e Humanidades	29	53	15	50
C60 Ciências e Tecnologias	10	18	6	20
C80 Recorrente - Ciências e Tecnologias	5	9	5	17
C64 Artes Visuais	3	5	1	3
P91 Técnico de Turismo	2	4	1	3
C82 Recorrente - Línguas e Humanidade	2	4	1	3
900 Emigrantes	1	2	1	3
P39 Técnico de Design Gráfico	1	2	0	0
P18 Técnico de Apoio à Infância	1	2	0	0
C61 Ciências Socioeconómicas	1	2	0	0

MÉDIAS DOS COLOCADOS

Nota de candidatura	117,3
Prova de ingresso	111,1
Média do 12º ano	120,7
Média do 10º/11º ano	120,7

OPÇÕES EXCLUÍDAS

Nota candidatura (s/mínima)	0
Prova ingresso (não fez)	0
Prova ingresso (s/mínima)	0
Pré-requisito (não fez)	0

DISTRIBUIÇÕES DE NOTAS DE CANDIDATURA

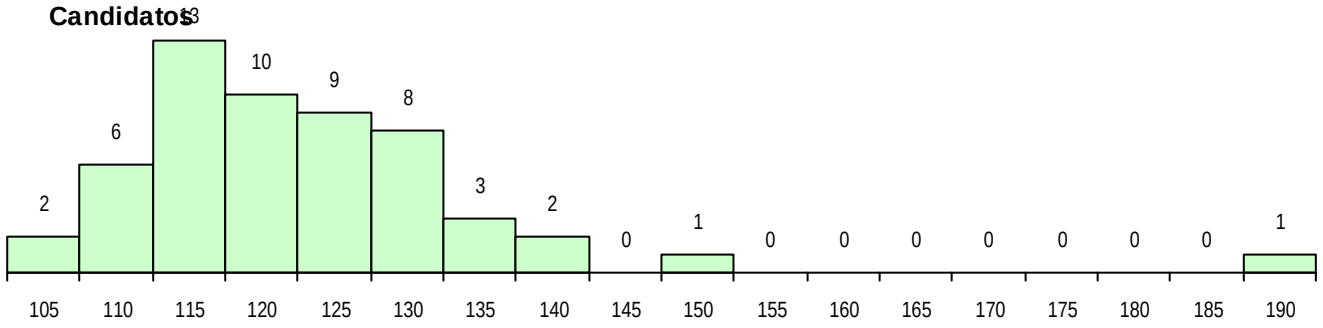

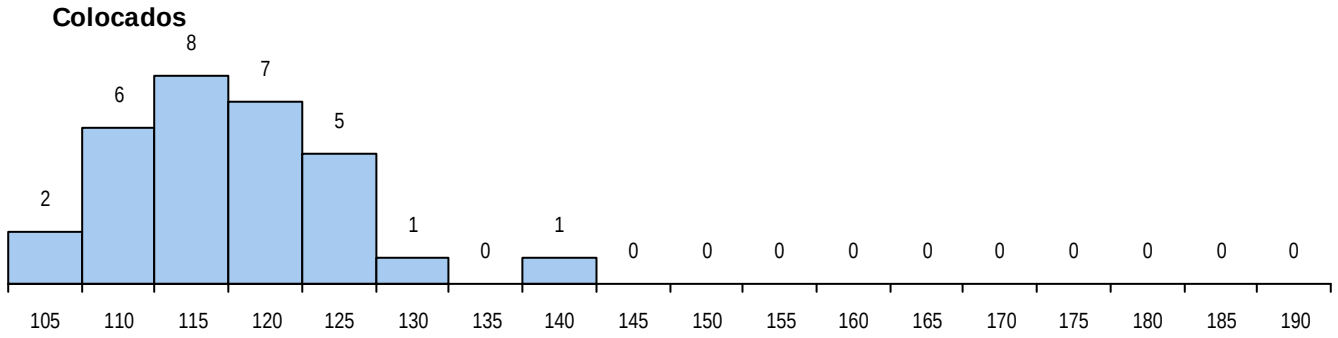

Estabelecimento: 1203 Universidade de Trás-os-Montes e Alto Douro - Escola de Ciências e Tecnologia

Curso Superior: 8088 Engenharia e Gestão Industrial (Preparatórios)

Prep. Mestrado Integrado

OPÇÃO CANDIDATURA

Opção	Cands.	%	Cols.	%
2ª	1	8	1	50
3ª	1	8	0	0
4ª	2	17	0	0
5ª	4	33	1	50
6ª	4	33	0	0
Total	12		2	

ETAPA COLOCAÇÃO (contingente)

Etapa Colocação	Cands.	%	Cols.	%	Nota
17 Geral	12	100	2	100	118,2
Total	12		2		

DISTRITO/CAE DE CANDIDATURA

Distrito Origem	Cands.	%	Cols.	%
Vila Real	8	67	1	50
Braga	2	17	1	50
Viana do Castelo	1	8	0	0
Aveiro	1	8	0	0
Total	12		2	

SEXO DOS CANDIDATOS

Sexo	Cands.	%	Cols.	%
Masc.	7	58	2	100
Femin.	5	42	0	0
Total	12		2	

CURSO DO 12º ANO (15 mais frequentes)

Curso 12º ano	Cands.	%	Cols.	%
C60 Ciências e Tecnologias	12	100	2	100

MÉDIAS DOS COLOCADOS

Nota de candidatura	125,3
Prova de ingresso	109,3
Média do 12º ano	136,0
Média do 10º/11º ano	136,0

OPÇÕES EXCLUÍDAS

Nota candidatura (s/mínima)	0
Prova ingresso (não fez)	1
Prova ingresso (s/mínima)	0
Pré-requisito (não fez)	0

DISTRIBUIÇÕES DE NOTAS DE CANDIDATURA

Candidatos

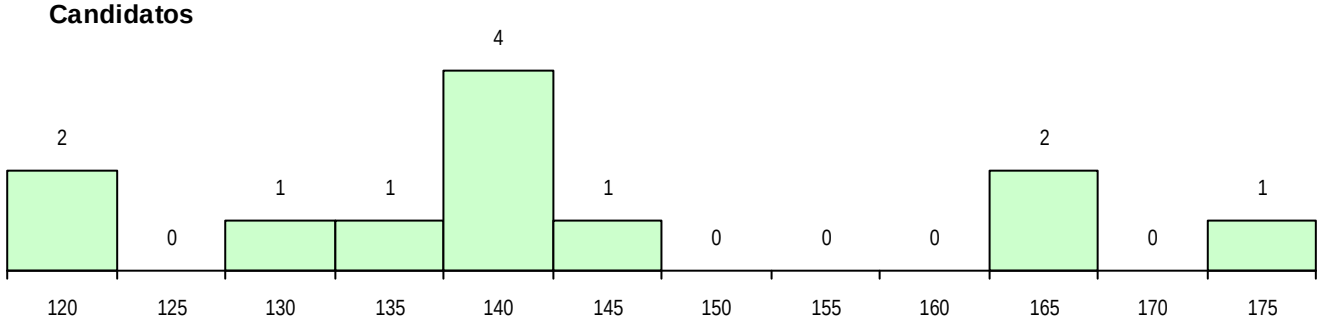

Colocados

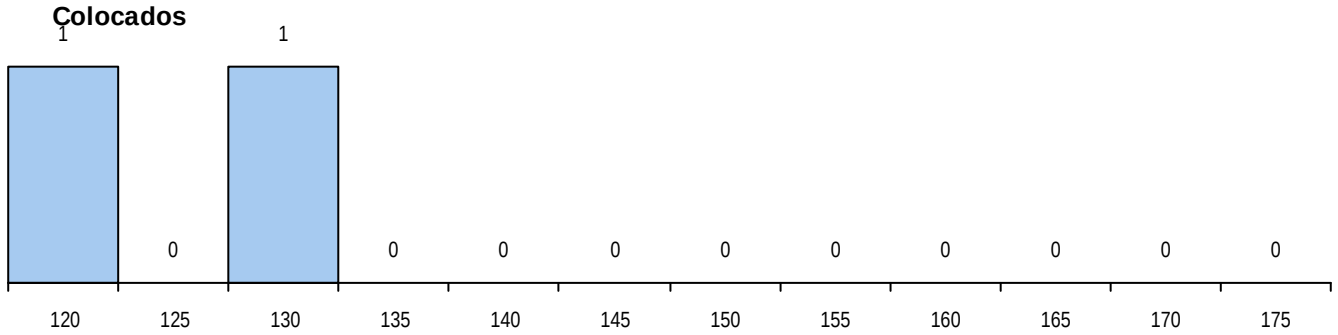

Estabelecimento: 1203 Universidade de Trás-os-Montes e Alto Douro - Escola de Ciências e Tecnologia

Curso Superior: 9052 Comunicação e Multimédia

Licenciatura

OPÇÃO CANDIDATURA

Opção	Cands.	%	Cols.	%
1ª	54	29	29	64
2ª	46	24	8	18
3ª	32	17	3	7
4ª	20	11	4	9
5ª	20	11	1	2
6ª	16	9	0	0
Total	188		45	

ETAPA COLOCAÇÃO (contingente)

Etapa Colocação	Cands.	%	Cols.	%	Nota
1 Deficientes	1	1	0	0	
17 Geral	188	100	45	100	127,5
Total	189		45		

DISTRITO/CAE DE CANDIDATURA

Distrito Origem	Cands.	%	Cols.	%
Vila Real	88	47	27	60
Porto	41	22	11	24
Braga	25	13	2	4
Aveiro	11	6	2	4
Viseu	7	4	2	4
Viana do Castelo	5	3	0	0
Bragança	5	3	1	2
Lisboa	3	2	0	0
Setúbal	1	1	0	0
Santarém	1	1	0	0
Guarda	1	1	0	0
Total	188		45	

SEXO DOS CANDIDATOS

Sexo	Cands.	%	Cols.	%
Masc.	98	52	22	49
Femin.	90	48	23	51
Total	188		45	

CURSO DO 12º ANO (15 mais frequentes)

Curso 12º ano	Cands.	%	Cols.	%
C60 Ciências e Tecnologias	85	45	24	53
C62 Línguas e Humanidades	28	15	7	16
C64 Artes Visuais	20	11	6	13
P14 Técnico de Multimédia	11	6	2	4
C80 Recorrente - Ciências e Tecnologias	11	6	0	0
C61 Ciências Socioeconómicas	7	4	1	2
C82 Recorrente - Línguas e Humanidade	3	2	1	2
P56 Técnico de Gestão e Programação d	3	2	0	0
675 Comunicação, Informação e Multimé	2	1	1	2
P39 Técnico de Design Gráfico	2	1	1	2
667 Gestão e Dinamização Desportiva (	2	1	0	0
P91 Técnico de Turismo	1	1	1	2
P28 Técnico de Comunicação - Marketin	1	1	1	2
P53 Técnico de Gestão de Equipamento	1	1	0	0
966 Cursos EFA, Formações Modulares,	1	1	0	0

MÉDIAS DOS COLOCADOS

Nota de candidatura	138,1
Prova de ingresso	129,2
Média do 12º ano	142,8
Média do 10º/11º ano	142,8

OPÇÕES EXCLUÍDAS

Nota candidatura (s/mínima)	0
Prova ingresso (não fez)	3
Prova ingresso (s/mínima)	0
Pré-requisito (não fez)	0

DISTRIBUIÇÕES DE NOTAS DE CANDIDATURA

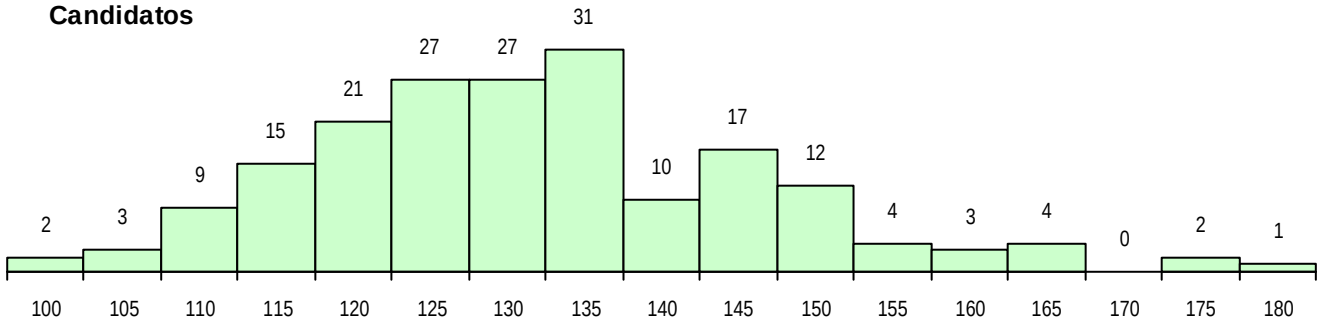

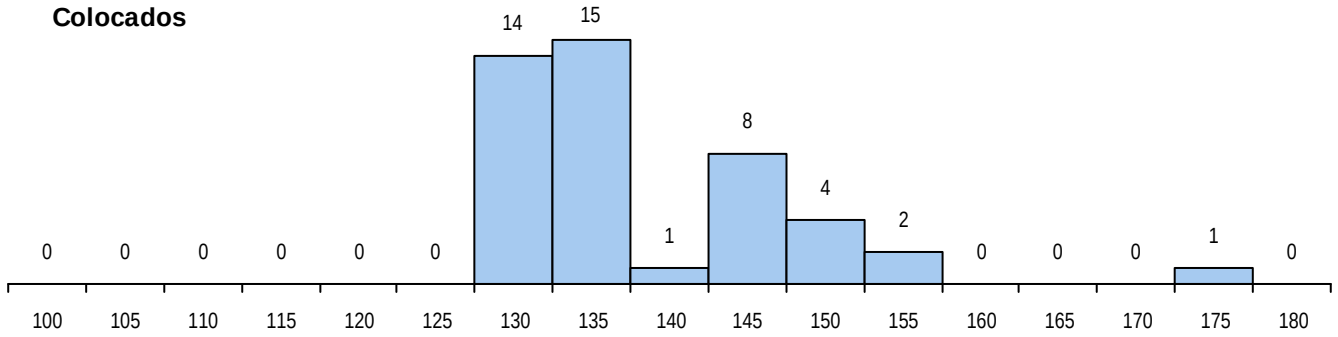

Estabelecimento: 1203 Universidade de Trás-os-Montes e Alto Douro - Escola de Ciências e Tecnologia
Curso Superior: 9089 Engenharia Civil
Licenciatura

OPÇÃO CANDIDATURA

Opção	Cands.	%	Cols.	%
1ª	2	22	2	100
2ª	1	11	0	0
3ª	1	11	0	0
4ª	1	11	0	0
6ª	4	44	0	0
Total	9		2	

ETAPA COLOCAÇÃO (contingente)

Etapa Colocação	Cands.	%	Cols.	%	Nota
17 Geral	9	100	2	100	113,0
Total	9		2		

DISTRITO/CAE DE CANDIDATURA

Distrito Origem	Cands.	%	Cols.	%
Vila Real	6	67	2	100
Porto	2	22	0	0
Viseu	1	11	0	0
Total	9		2	

SEXO DOS CANDIDATOS

Sexo	Cands.	%	Cols.	%
Masc.	8	89	2	100
Femin.	1	11	0	0
Total	9		2	

CURSO DO 12º ANO (15 mais frequentes)

Curso 12º ano	Cands.	%	Cols.	%
C60 Ciências e Tecnologias	9	100	2	100

MÉDIAS DOS COLOCADOS

Nota de candidatura	117,3
Prova de ingresso	101,3
Média do 12º ano	126,0
Média do 10º/11º ano	126,0

OPÇÕES EXCLUÍDAS

Nota candidatura (s/mínima)	0
Prova ingresso (não fez)	0
Prova ingresso (s/mínima)	0
Pré-requisito (não fez)	0

DISTRIBUIÇÕES DE NOTAS DE CANDIDATURA

Candidatos

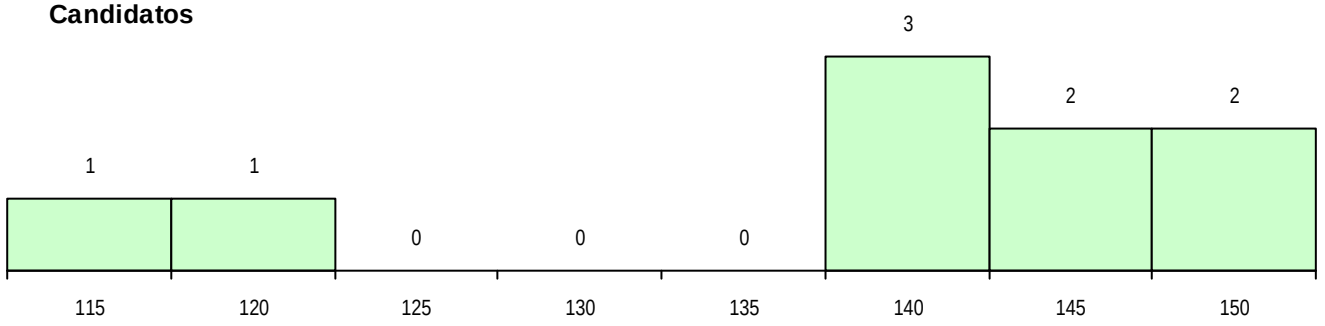

Colocados

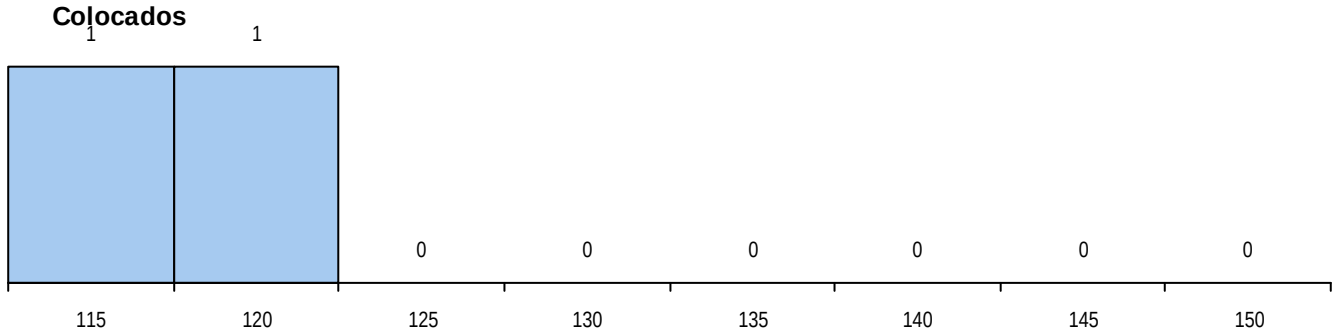

Estabelecimento: 1203 Universidade de Trás-os-Montes e Alto Douro - Escola de Ciências e Tecnologia

Curso Superior: 9119 Engenharia Informática

Licenciatura

OPÇÃO CANDIDATURA

Opção	Cands.	%	Cols.	%
1ª	26	10	11	20
2ª	33	12	5	9
3ª	53	20	15	27
4ª	57	21	13	24
5ª	46	17	6	11
6ª	54	20	5	9
Total	269		55	

ETAPA COLOCAÇÃO (contingente)

Etapa Colocação	Cands.	%	Cols.	%	Nota
1 Deficientes	1	0	0	0	
4 Açores 1	4	1	0	0	
8 Madeira 1	2	1	0	0	
17 Geral	269	100	55	100	128,2
Total	276		55		

DISTRITO/CAE DE CANDIDATURA

Distrito Origem	Cands.	%	Cols.	%
Porto	76	28	12	22
Vila Real	66	25	18	33
Braga	51	19	15	27
Viseu	20	7	3	5
Viana do Castelo	12	4	2	4
Bragança	11	4	4	7
Guarda	7	3	0	0
Aveiro	6	2	1	2
Lisboa	5	2	0	0
R. A. Açores	4	1	0	0
R. A. Madeira	2	1	0	0
Coimbra	2	1	0	0
Castelo Branco	2	1	0	0
Santarém	2	1	0	0
Leiria	2	1	0	0
Faro	1	0	0	0
Total	269		55	

SEXO DOS CANDIDATOS

Sexo	Cands.	%	Cols.	%
Masc.	230	86	45	82
Femin.	39	14	10	18
Total	269		55	

CURSO DO 12º ANO (15 mais frequentes)

Curso 12º ano	Cands.	%	Cols.	%
C60 Ciências e Tecnologias	252	94	53	96
C61 Ciências Socioeconómicas	4	1	2	4
C80 Recorrente - Ciências e Tecnologias	4	1	0	0
P53 Técnico de Gestão de Equipamento	2	1	0	0
A56 Informática e Tecnologias Multimédi	2	1	0	0
P31 Técnico de Contabilidade	1	0	0	0
C82 Recorrente - Línguas e Humanidade	1	0	0	0
679 Informática (Port. 817/2009)	1	0	0	0
670 Mecânica (Port. 817/2009)	1	0	0	0
060 Ciências e Tecnologias (DL 74/2004	1	0	0	0

MÉDIAS DOS COLOCADOS

Nota de candidatura	137,2
Prova de ingresso	127,8
Média do 12º ano	142,2
Média do 10º/11º ano	142,2

OPÇÕES EXCLUÍDAS

Nota candidatura (s/mínima)	0
Prova ingresso (não fez)	1
Prova ingresso (s/mínima)	0
Pré-requisito (não fez)	0

DISTRIBUIÇÕES DE NOTAS DE CANDIDATURA

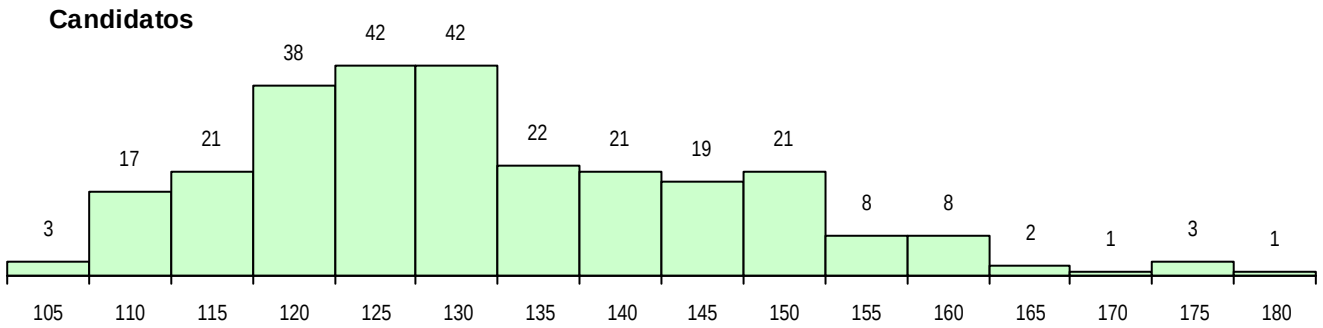

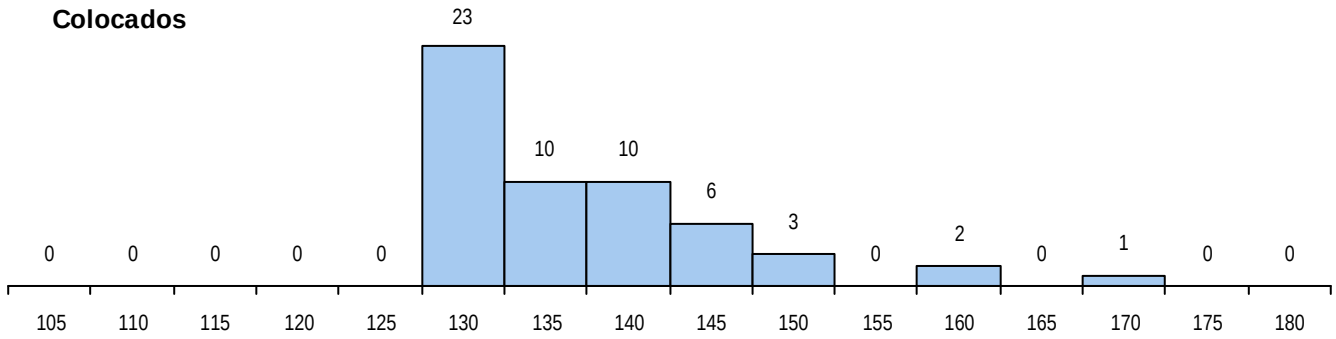

Estabelecimento: 1203 Universidade de Trás-os-Montes e Alto Douro - Escola de Ciências e Tecnologia

Curso Superior: 9123 Engenharia Mecânica

Licenciatura

OPÇÃO CANDIDATURA

Opção	Cands.	%	Cols.	%
1ª	6	12	6	46
2ª	7	13	4	31
3ª	3	6	0	0
4ª	12	23	3	23
5ª	10	19	0	0
6ª	14	27	0	0
Total	52		13	

ETAPA COLOCAÇÃO (contingente)

Etapa Colocação	Cands.	%	Cols.	%	Nota
1 Deficientes	2	4	0	0	
17 Geral	52	100	13	100	113,0
Total	54		13		

DISTRITO/CAE DE CANDIDATURA

Distrito Origem	Cands.	%	Cols.	%
Vila Real	17	33	5	38
Porto	11	21	2	15
Braga	8	15	2	15
Bragança	5	10	2	15
Viseu	4	8	1	8
Lisboa	2	4	1	8
Aveiro	2	4	0	0
Viana do Castelo	1	2	0	0
Portalegre	1	2	0	0
Guarda	1	2	0	0
Total	52		13	

SEXO DOS CANDIDATOS

Sexo	Cands.	%	Cols.	%
Masc.	45	87	11	85
Femin.	7	13	2	15
Total	52		13	

CURSO DO 12º ANO (15 mais frequentes)

Curso 12º ano	Cands.	%	Cols.	%
C60 Ciências e Tecnologias	50	96	13	100
940 Escolas estrangeiras em Portugal	1	2	0	0
C64 Artes Visuais	1	2	0	0

MÉDIAS DOS COLOCADOS

Nota de candidatura	138,4
Prova de ingresso	127,5
Média do 12º ano	144,2
Média do 10º/11º ano	144,2

OPÇÕES EXCLUÍDAS

Nota candidatura (s/mínima)	0
Prova ingresso (não fez)	1
Prova ingresso (s/mínima)	0
Pré-requisito (não fez)	0

DISTRIBUIÇÕES DE NOTAS DE CANDIDATURA

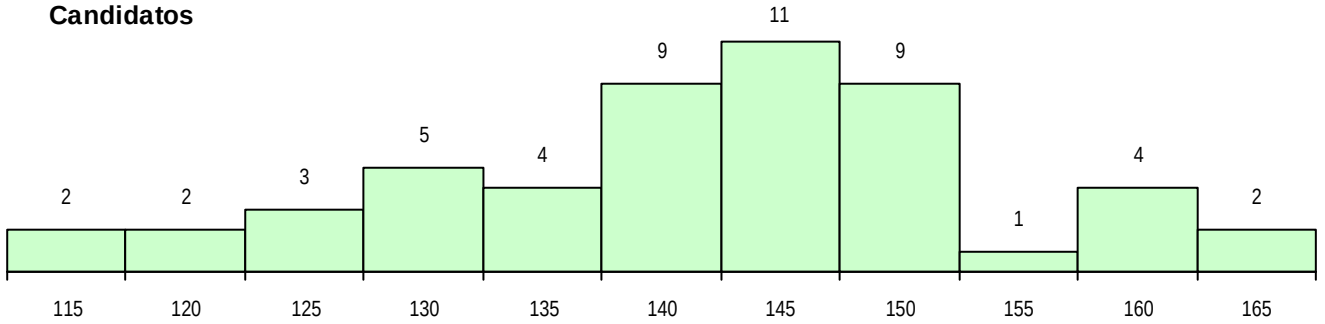

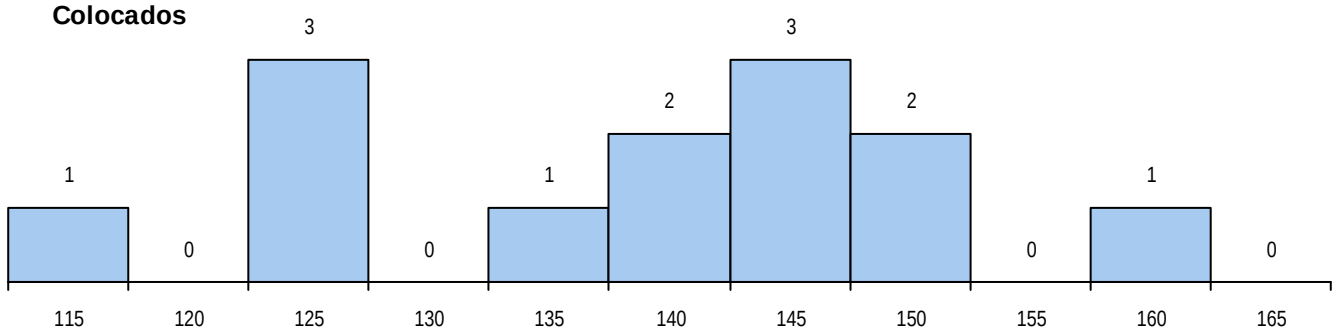

Estabelecimento: 1203 Universidade de Trás-os-Montes e Alto Douro - Escola de Ciências e Tecnologia

Curso Superior: 9250 Tecnologias de Informação e Comunicação

Licenciatura

OPÇÃO CANDIDATURA

Opção	Cands.	%	Cols.	%
1ª	1	5	1	9
2ª	6	29	6	55
3ª	4	19	0	0
4ª	3	14	1	9
5ª	4	19	2	18
6ª	3	14	1	9
Total	21		11	

ETAPA COLOCAÇÃO (contingente)

Etapa Colocação		Cands.	%	Cols.	%	Nota
17	Geral	21	100	11	100	109,4
Total		21		11		

DISTRITO/CAE DE CANDIDATURA

Distrito Origem	Cands.	%	Cols.	%
Vila Real	16	76	8	73
Porto	3	14	2	18
Lisboa	1	5	1	9
Aveiro	1	5	0	0
Total	21		11	

SEXO DOS CANDIDATOS

Sexo	Cands.	%	Cols.	%
Masc.	15	71	9	82
Femin.	6	29	2	18
Total	21		11	

CURSO DO 12º ANO (15 mais frequentes)

Curso 12º ano		Cands.	%	Cols.	%
C60	Ciências e Tecnologias	18	86	10	91
C82	Recorrente - Línguas e Humanidade	1	5	1	9
P59	Técnico de Informática de Gestão	1	5	0	0
P14	Técnico de Multimédia	1	5	0	0

MÉDIAS DOS COLOCADOS

Nota de candidatura	119,4
Prova de ingresso	107,1
Média do 12º ano	126,0
Média do 10º/11º ano	126,0

OPÇÕES EXCLUÍDAS

Nota candidatura (s/mínima)	0
Prova ingresso (não fez)	0
Prova ingresso (s/mínima)	0
Pré-requisito (não fez)	0

DISTRIBUIÇÕES DE NOTAS DE CANDIDATURA

Candidatos

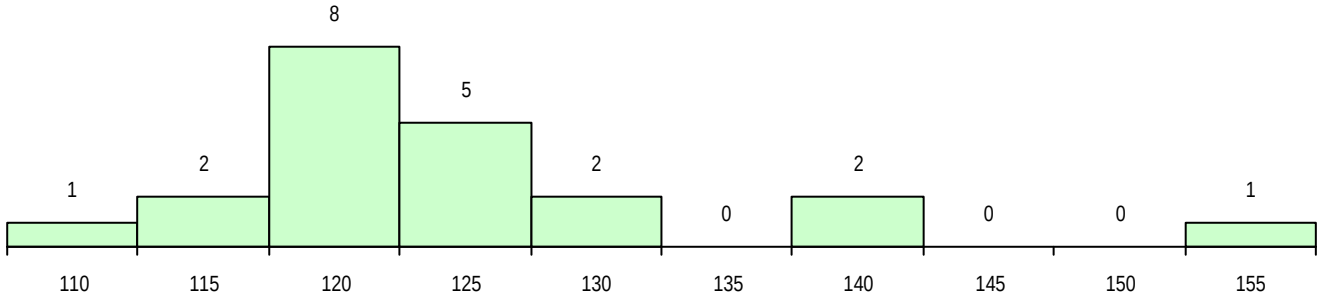

Colocados

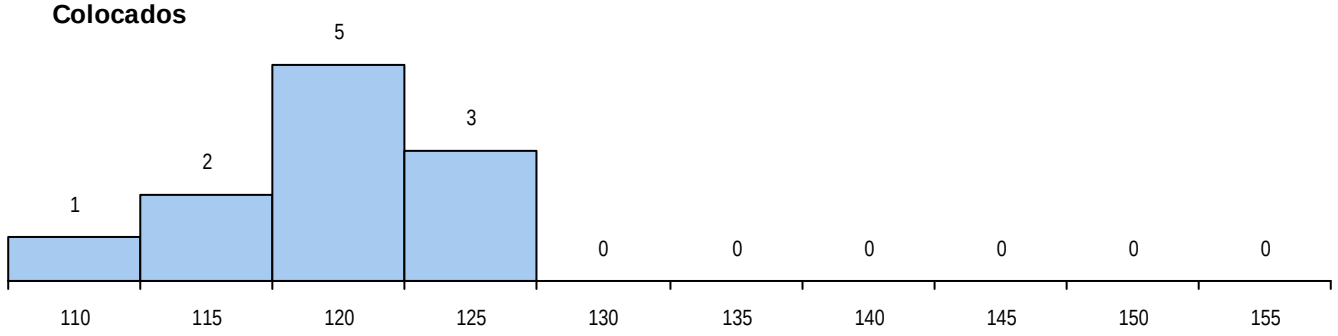

Estabelecimento: 1203 Universidade de Trás-os-Montes e Alto Douro - Escola de Ciências e Tecnologia

Curso Superior: 9367 Engenharia Eletrotécnica e de Computadores

Mestrado Integrado

OPÇÃO CANDIDATURA

Opção	Cands.	%	Cols.	%
1ª	4	10	4	50
2ª	7	18	3	38
3ª	10	25	0	0
4ª	10	25	1	13
5ª	5	13	0	0
6ª	4	10	0	0
Total	40		8	

ETAPA COLOCAÇÃO (contingente)

Etapa Colocação	Cands.	%	Cols.	%	Nota
1 Deficientes	1	3	0	0	
17 Geral	40	100	8	100	116,2
Total	41		8		

DISTRITO/CAE DE CANDIDATURA

Distrito Origem	Cands.	%	Cols.	%
Vila Real	20	50	5	63
Porto	9	23	1	13
Braga	4	10	1	13
Viseu	2	5	0	0
Viana do Castelo	1	3	0	0
Santarém	1	3	0	0
Coimbra	1	3	0	0
Bragança	1	3	0	0
Aveiro	1	3	1	13
Total	40		8	

SEXO DOS CANDIDATOS

Sexo	Cands.	%	Cols.	%
Masc.	36	90	7	88
Femin.	4	10	1	13
Total	40		8	

CURSO DO 12º ANO (15 mais frequentes)

Curso 12º ano	Cands.	%	Cols.	%
C60 Ciências e Tecnologias	38	95	6	75
C80 Recorrente - Ciências e Tecnologias	1	3	1	13
679 Informática (Port. 817/2009)	1	3	1	13

MÉDIAS DOS COLOCADOS

Nota de candidatura	140,4
Prova de ingresso	126,1
Média do 12º ano	148,1
Média do 10º/11º ano	148,1

OPÇÕES EXCLUÍDAS

Nota candidatura (s/mínima)	0
Prova ingresso (não fez)	1
Prova ingresso (s/mínima)	0
Pré-requisito (não fez)	0

DISTRIBUIÇÕES DE NOTAS DE CANDIDATURA

Candidatos

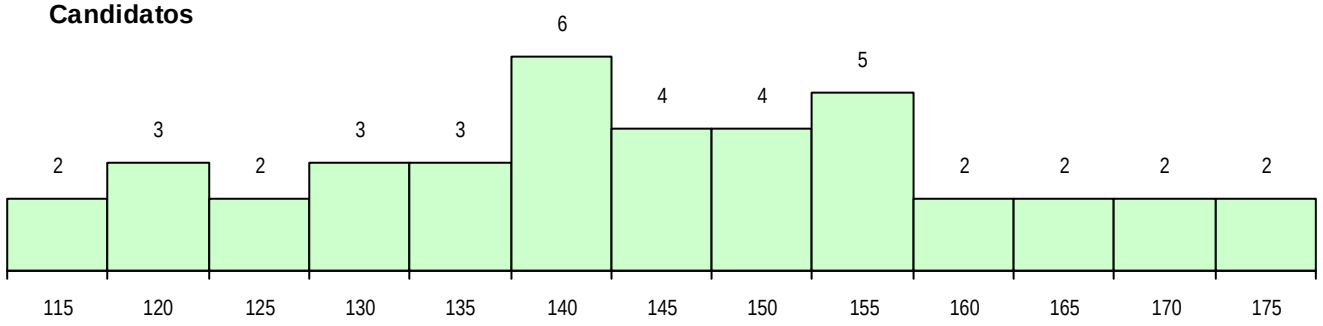

Colocados

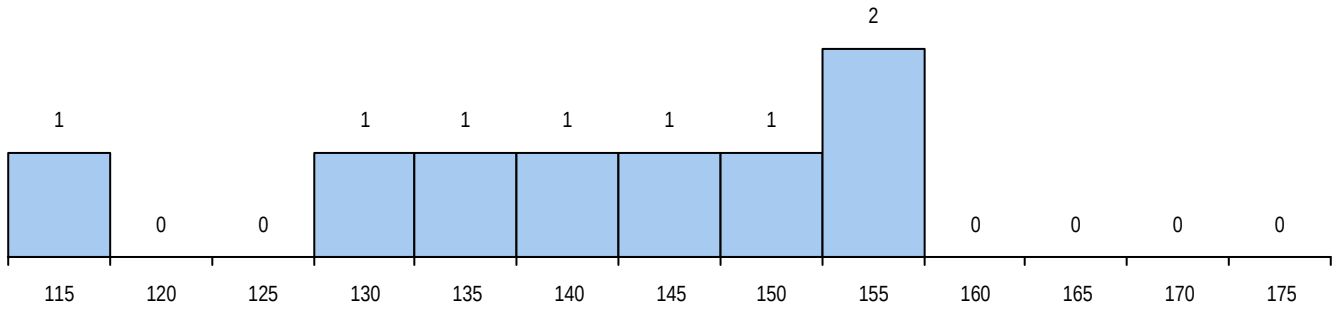

Estabelecimento: 1203 Universidade de Trás-os-Montes e Alto Douro - Escola de Ciências e Tecnologia

Curso Superior: 9455 Engenharia Biomédica

Licenciatura

OPÇÃO CANDIDATURA

Opção	Cands.	%	Cols.	%
1ª	10	12	9	36
2ª	13	15	6	24
3ª	16	19	3	12
4ª	15	18	3	12
5ª	12	14	2	8
6ª	18	21	2	8
Total	84		25	

ETAPA COLOCAÇÃO (contingente)

Etapa Colocação	Cands.	%	Cols.	%	Nota
4 Açores 1	1	1	0	0	
8 Madeira 1	2	2	0	0	
17 Geral	84	100	25	100	120,0
Total	87		25		

DISTRITO/CAE DE CANDIDATURA

Distrito Origem	Cands.	%	Cols.	%
Porto	20	24	5	20
Vila Real	18	21	8	32
Braga	13	15	4	16
Viana do Castelo	6	7	1	4
Viseu	5	6	0	0
Aveiro	5	6	2	8
Bragança	4	5	3	12
Lisboa	3	4	0	0
R. A. Madeira	2	2	0	0
Leiria	2	2	1	4
Castelo Branco	2	2	0	0
R. A. Açores	1	1	0	0
Santarém	1	1	0	0
Guarda	1	1	1	4
Coimbra	1	1	0	0
Total	84		25	

SEXO DOS CANDIDATOS

Sexo	Cands.	%	Cols.	%
Masc.	21	25	4	16
Femin.	63	75	21	84
Total	84		25	

CURSO DO 12º ANO (15 mais frequentes)

Curso 12º ano	Cands.	%	Cols.	%
C60 Ciências e Tecnologias	84	100	25	100

MÉDIAS DOS COLOCADOS

Nota de candidatura	143,8
Prova de ingresso	123,9
Média do 12º ano	154,5
Média do 10º/11º ano	154,5

OPÇÕES EXCLUÍDAS

Nota candidatura (s/mínima)	0
Prova ingresso (não fez)	0
Prova ingresso (s/mínima)	0
Pré-requisito (não fez)	0

DISTRIBUIÇÕES DE NOTAS DE CANDIDATURA

Candidatos

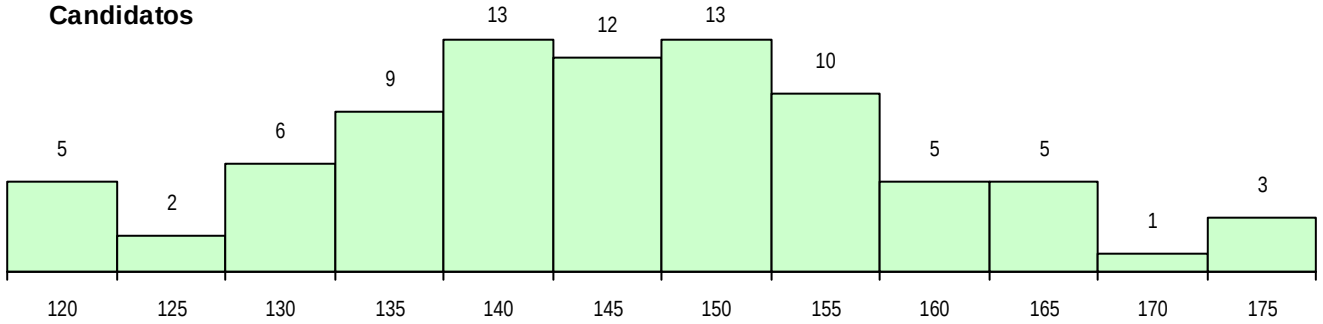

Colocados

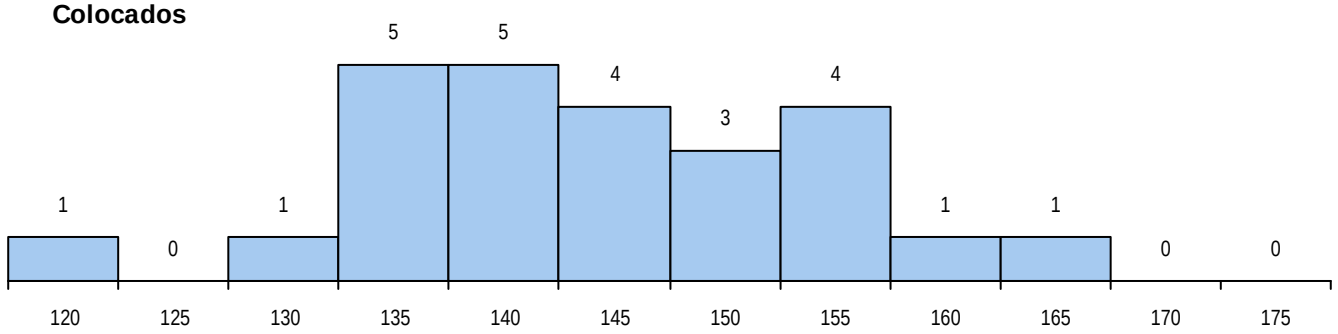

Estabelecimento: 1204 Universidade de Trás-os-Montes e Alto Douro - Escola de Ciências da Vida e do Ambiente

Curso Superior: 9011 Biologia

Licenciatura

OPÇÃO CANDIDATURA

Opção	Cands.	%	Cols.	%
1ª	8	5	8	27
2ª	24	16	8	27
3ª	37	25	7	23
4ª	36	24	4	13
5ª	27	18	2	7
6ª	17	11	1	3
Total	149		30	

ETAPA COLOCAÇÃO (contingente)

Etapa Colocação	Cands.	%	Cols.	%	Nota
1 Deficientes	1	1	0	0	
17 Geral	149	100	30	100	112,6
Total	150		30		

DISTRITO/CAE DE CANDIDATURA

Distrito Origem	Cands.	%	Cols.	%
Porto	46	31	10	33
Vila Real	30	20	2	7
Braga	29	19	8	27
Aveiro	12	8	4	13
Viana do Castelo	6	4	2	7
Viseu	5	3	1	3
R. A. Madeira	4	3	0	0
Bragança	3	2	1	3
Évora	3	2	1	3
Guarda	2	1	0	0
Lisboa	2	1	0	0
Santarém	2	1	1	3
Faro	1	1	0	0
Coimbra	1	1	0	0
Setúbal	1	1	0	0
R. A. Açores	1	1	0	0
Leiria	1	1	0	0
Total	149		30	

SEXO DOS CANDIDATOS

Sexo	Cands.	%	Cols.	%
Masc.	57	38	7	23
Femin.	92	62	23	77
Total	149		30	

CURSO DO 12º ANO (15 mais frequentes)

Curso 12º ano	Cands.	%	Cols.	%
C60 Ciências e Tecnologias	133	89	30	100
C80 Recorrente - Ciências e Tecnologias	8	5	0	0
A52 Análises Químico-Biológicas (Port. 9	2	1	0	0
794 Técnico Instalador de Sistemas Sola	1	1	0	0
P53 Técnico de Gestão de Equipamento	1	1	0	0
P14 Técnico de Multimédia	1	1	0	0
970 Recorrente - Ciências e Tecnologias	1	1	0	0
678 Química Industrial e Ambiental (Port.	1	1	0	0
667 Gestão e Dinamização Desportiva (	1	1	0	0

MÉDIAS DOS COLOCADOS

Nota de candidatura	128,5
Prova de ingresso	119,0
Média do 12º ano	133,6
Média do 10º/11º ano	133,6

OPÇÕES EXCLUÍDAS

Nota candidatura (s/mínima)	0
Prova ingresso (não fez)	1
Prova ingresso (s/mínima)	0
Pré-requisito (não fez)	0

DISTRIBUIÇÕES DE NOTAS DE CANDIDATURA

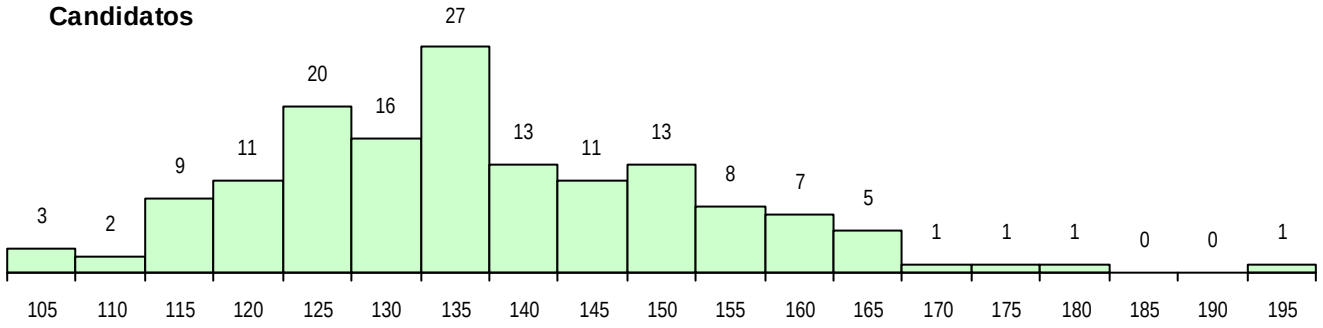

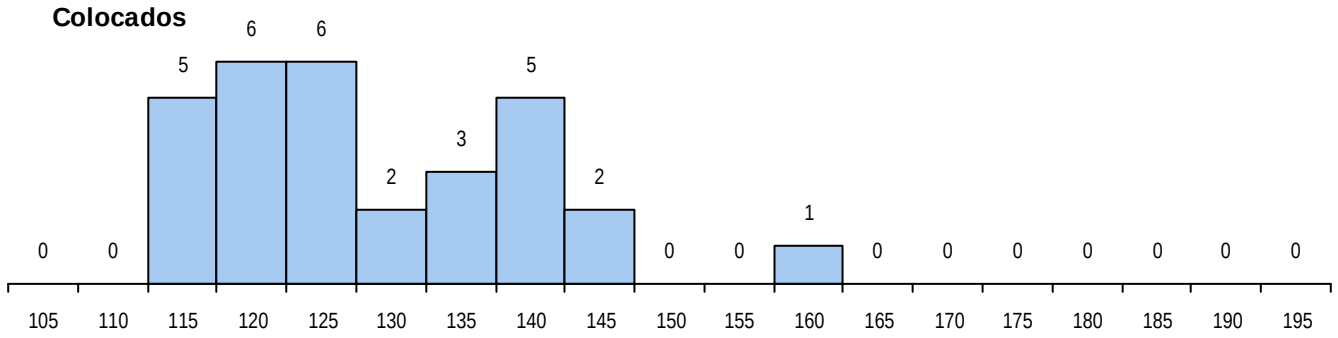

Estabelecimento: 1204 Universidade de Trás-os-Montes e Alto Douro - Escola de Ciências da Vida e do Ambiente

Curso Superior: 9012 Biologia e Geologia

Licenciatura

OPÇÃO CANDIDATURA

Opção	Cands.	%	Cols.	%
1ª	1	2	1	33
2ª	7	13	0	0
3ª	8	14	2	67
4ª	11	20	0	0
5ª	17	30	0	0
6ª	12	21	0	0
Total	56		3	

ETAPA COLOCAÇÃO (contingente)

Etapa Colocação	Cands.	%	Cols.	%	Nota
17 Geral	56	100	3	100	113,3
Total	56		3		

DISTRITO/CAE DE CANDIDATURA

Distrito Origem	Cands.	%	Cols.	%
Braga	18	32	1	33
Vila Real	14	25	0	0
Porto	12	21	1	33
Viseu	4	7	0	0
Guarda	2	4	1	33
Bragança	2	4	0	0
Aveiro	2	4	0	0
Santarém	1	2	0	0
Lisboa	1	2	0	0
Total	56		3	

SEXO DOS CANDIDATOS

Sexo	Cands.	%	Cols.	%
Masc.	32	57	1	33
Femin.	24	43	2	67
Total	56		3	

CURSO DO 12º ANO (15 mais frequentes)

Curso 12º ano	Cands.	%	Cols.	%
C60 Ciências e Tecnologias	49	88	3	100
C80 Recorrente - Ciências e Tecnologias	2	4	0	0
794 Técnico Instalador de Sistemas Sola	1	2	0	0
P53 Técnico de Gestão de Equipamento	1	2	0	0
P14 Técnico de Multimédia	1	2	0	0
C64 Artes Visuais	1	2	0	0
970 Recorrente - Ciências e Tecnologias	1	2	0	0

MÉDIAS DOS COLOCADOS

Nota de candidatura	118,9
Prova de ingresso	99,3
Média do 12º ano	129,3
Média do 10º/11º ano	129,3

OPÇÕES EXCLUÍDAS

Nota candidatura (s/mínima)	0
Prova ingresso (não fez)	0
Prova ingresso (s/mínima)	0
Pré-requisito (não fez)	0

DISTRIBUIÇÕES DE NOTAS DE CANDIDATURA

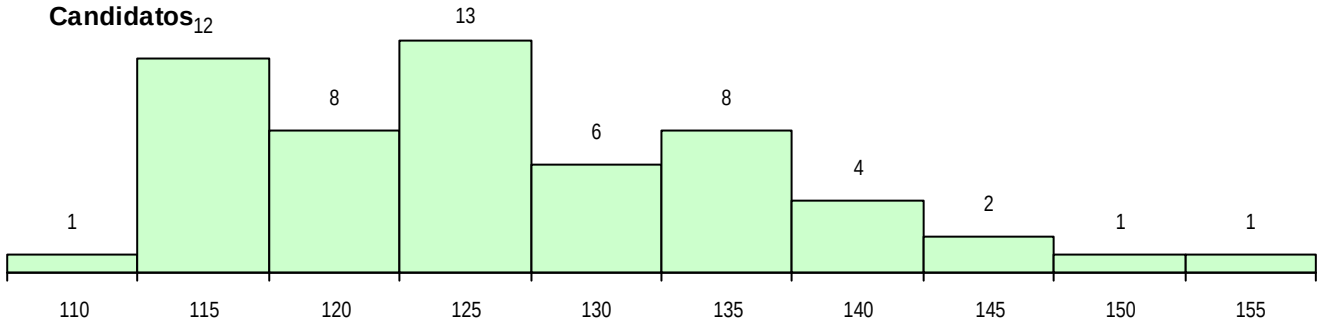

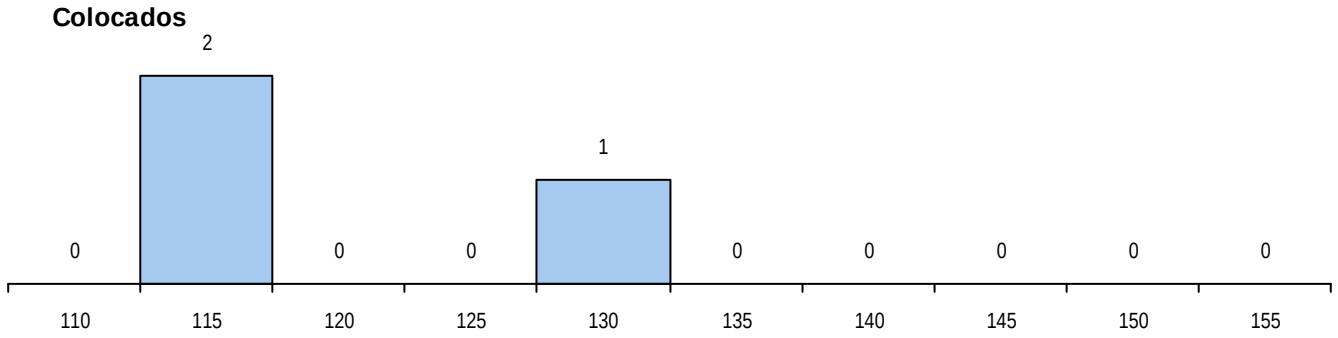

Estabelecimento: 1204 Universidade de Trás-os-Montes e Alto Douro - Escola de Ciências da Vida e do Ambiente

Curso Superior: 9015 Bioquímica

Licenciatura

OPÇÃO CANDIDATURA

Opção	Cands.	%	Cols.	%
1ª	8	5	8	17
2ª	35	23	20	42
3ª	34	22	11	23
4ª	28	18	5	10
5ª	32	21	3	6
6ª	18	12	1	2
Total	155		48	

ETAPA COLOCAÇÃO (contingente)

Etapa Colocação	Cands.	%	Cols.	%	Nota
1 Deficientes	1	1	0	0	
4 Açores 1	2	1	1	2	134,6
17 Geral	155	100	47	98	113,2
Total	158		48		

DISTRITO/CAE DE CANDIDATURA

Distrito Origem	Cands.	%	Cols.	%
Vila Real	38	25	9	19
Porto	38	25	12	25
Braga	34	22	14	29
Aveiro	10	6	4	8
Viana do Castelo	8	5	1	2
Viseu	6	4	1	2
Guarda	4	3	3	6
Leiria	3	2	1	2
Coimbra	3	2	0	0
Bragança	3	2	0	0
R. A. Açores	2	1	1	2
Lisboa	2	1	1	2
Faro	2	1	0	0
Santarém	1	1	1	2
Évora	1	1	0	0
Total	155		48	

SEXO DOS CANDIDATOS

Sexo	Cands.	%	Cols.	%
Masc.	44	28	11	23
Femin.	111	72	37	77
Total	155		48	

CURSO DO 12º ANO (15 mais frequentes)

Curso 12º ano	Cands.	%	Cols.	%
C60 Ciências e Tecnologias	146	94	46	96
678 Química Industrial e Ambiental (Port.	2	1	0	0
A01 Química, Ambiente e Qualidade (VC	1	1	1	2
060 Ciências e Tecnologias (DL 74/2004	1	1	1	2
P53 Técnico de Gestão de Equipamento	1	1	0	0
P16 Técnico de Análise Laboratorial	1	1	0	0
C80 Recorrente - Ciências e Tecnologias	1	1	0	0
C64 Artes Visuais	1	1	0	0
A54 Eletrónica Industrial e Automação (P	1	1	0	0

MÉDIAS DOS COLOCADOS

Nota de candidatura	132,3
Prova de ingresso	119,0
Média do 12º ano	139,5
Média do 10º/11º ano	139,5

OPÇÕES EXCLUÍDAS

Nota candidatura (s/mínima)	0
Prova ingresso (não fez)	1
Prova ingresso (s/mínima)	0
Pré-requisito (não fez)	0

DISTRIBUIÇÕES DE NOTAS DE CANDIDATURA

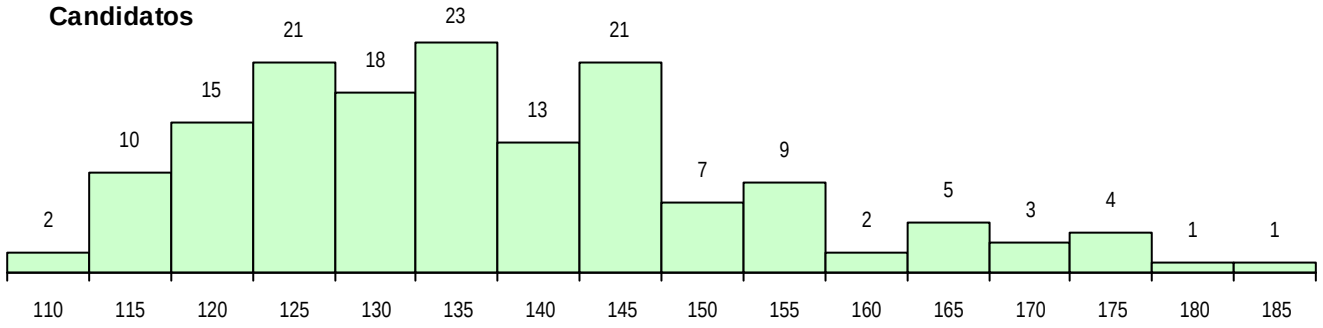

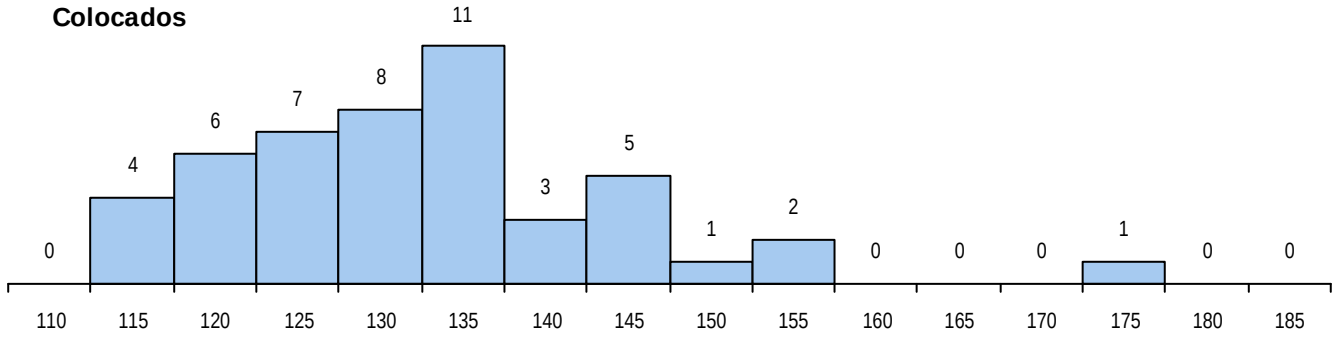

Estabelecimento: 1204 Universidade de Trás-os-Montes e Alto Douro - Escola de Ciências da Vida e do Ambiente

Curso Superior: 9379 Ciências do Ambiente

Licenciatura

OPÇÃO CANDIDATURA

Opção	Cands.	%	Cols.	%
2ª	3	12	0	0
3ª	1	4	0	0
4ª	6	23	0	0
5ª	10	38	1	50
6ª	6	23	1	50
Total	26		2	

ETAPA COLOCAÇÃO (contingente)

Etapa Colocação	Cands.	%	Cols.	%	Nota
17 Geral	26	100	2	100	125,7
Total	26		2		

DISTRITO/CAE DE CANDIDATURA

Distrito Origem	Cands.	%	Cols.	%
Vila Real	8	31	0	0
Braga	8	31	0	0
Porto	6	23	2	100
Viseu	2	8	0	0
Lisboa	1	4	0	0
Aveiro	1	4	0	0
Total	26		2	

SEXO DOS CANDIDATOS

Sexo	Cands.	%	Cols.	%
Masc.	14	54	1	50
Femin.	12	46	1	50
Total	26		2	

CURSO DO 12º ANO (15 mais frequentes)

Curso 12º ano	Cands.	%	Cols.	%
C60 Ciências e Tecnologias	23	88	2	100
P55 Técnico de Gestão do Ambiente	1	4	0	0
P14 Técnico de Multimédia	1	4	0	0
C81 Recorrente - Ciências Socioeconómi	1	4	0	0

MÉDIAS DOS COLOCADOS

Nota de candidatura	130,2
Prova de ingresso	122,0
Média do 12º ano	134,5
Média do 10º/11º ano	134,5

OPÇÕES EXCLUÍDAS

Nota candidatura (s/mínima)	0
Prova ingresso (não fez)	1
Prova ingresso (s/mínima)	0
Pré-requisito (não fez)	0

DISTRIBUIÇÕES DE NOTAS DE CANDIDATURA

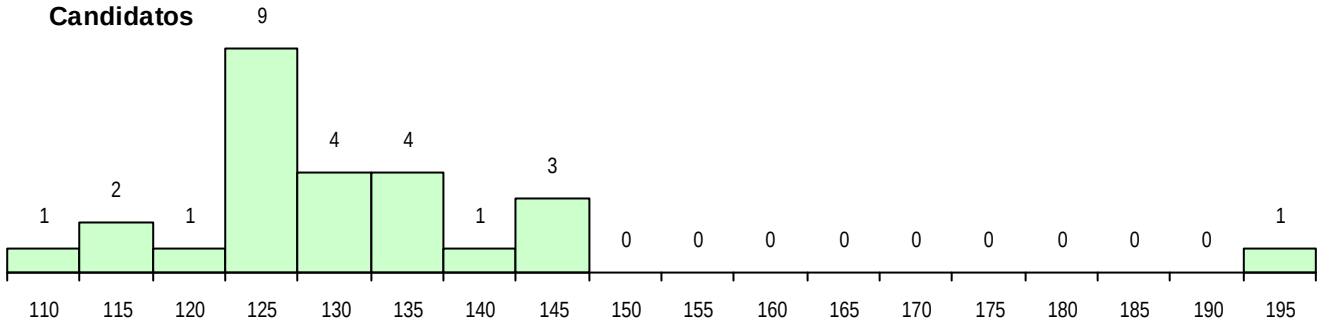

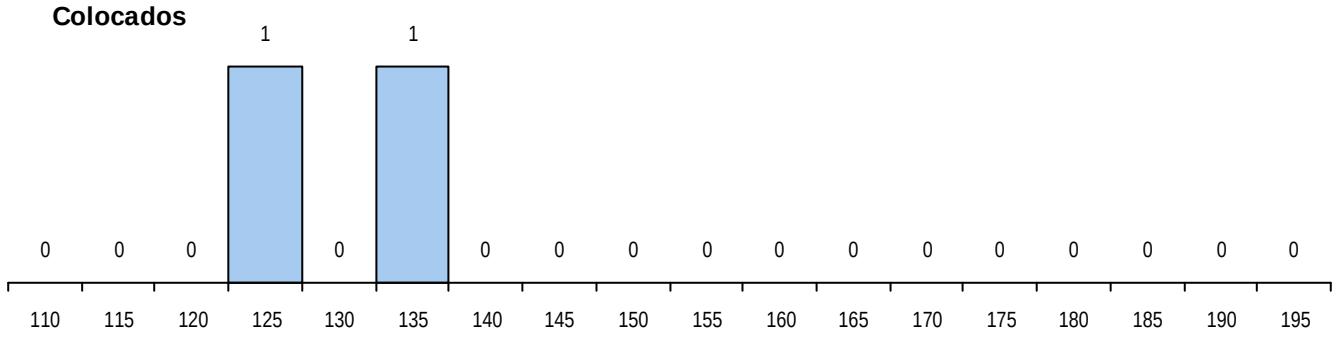

Estabelecimento: 1204 Universidade de Trás-os-Montes e Alto Douro - Escola de Ciências da Vida e do Ambiente

Curso Superior: 9540 Bioengenharia

Licenciatura

OPÇÃO CANDIDATURA

Opção	Cands.	%	Cols.	%
1ª	10	9	10	38
2ª	18	15	10	38
3ª	18	15	5	19
4ª	16	14	1	4
5ª	32	27	0	0
6ª	23	20	0	0
Total	117		26	

ETAPA COLOCAÇÃO (contingente)

Etapa Colocação	Cands.	%	Cols.	%	Nota
1 Deficientes	1	1	0	0	
4 Açores 1	2	2	0	0	
8 Madeira 1	2	2	0	0	
17 Geral	117	100	26	100	121,0
Total	122		26		

DISTRITO/CAE DE CANDIDATURA

Distrito Origem	Cands.	%	Cols.	%
Porto	40	34	9	35
Vila Real	26	22	7	27
Braga	18	15	5	19
Viana do Castelo	9	8	2	8
Bragança	6	5	0	0
Viseu	4	3	2	8
Santarém	3	3	1	4
R. A. Madeira	2	2	0	0
R. A. Açores	2	2	0	0
Guarda	2	2	0	0
Aveiro	2	2	0	0
Lisboa	1	1	0	0
Leiria	1	1	0	0
Faro	1	1	0	0
Total	117		26	

SEXO DOS CANDIDATOS

Sexo	Cands.	%	Cols.	%
Masc.	36	31	9	35
Femin.	81	69	17	65
Total	117		26	

CURSO DO 12º ANO (15 mais frequentes)

Curso 12º ano	Cands.	%	Cols.	%
C60 Ciências e Tecnologias	116	99	26	100
C81 Recorrente - Ciências Socioeconómi	1	1	0	0

MÉDIAS DOS COLOCADOS

Nota de candidatura	141,2
Prova de ingresso	126,5
Média do 12º ano	149,1
Média do 10º/11º ano	149,1

OPÇÕES EXCLUÍDAS

Nota candidatura (s/mínima)	0
Prova ingresso (não fez)	1
Prova ingresso (s/mínima)	0
Pré-requisito (não fez)	0

DISTRIBUIÇÕES DE NOTAS DE CANDIDATURA

Candidatos

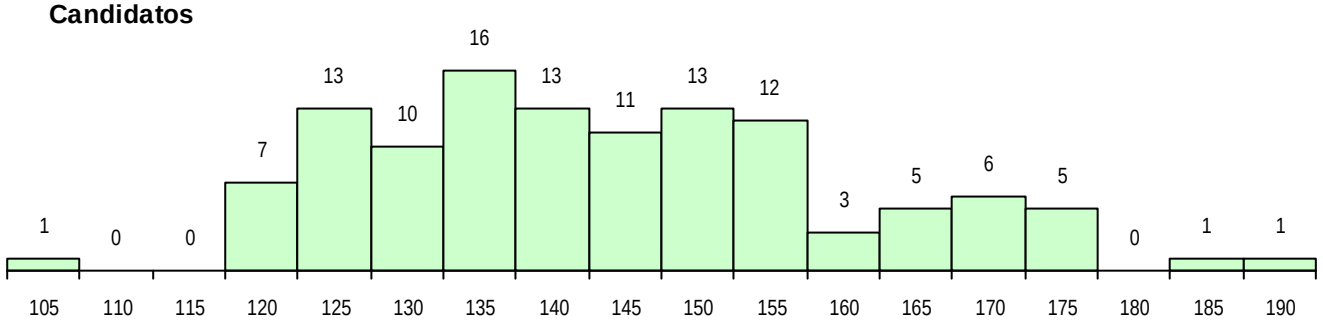

Colocados

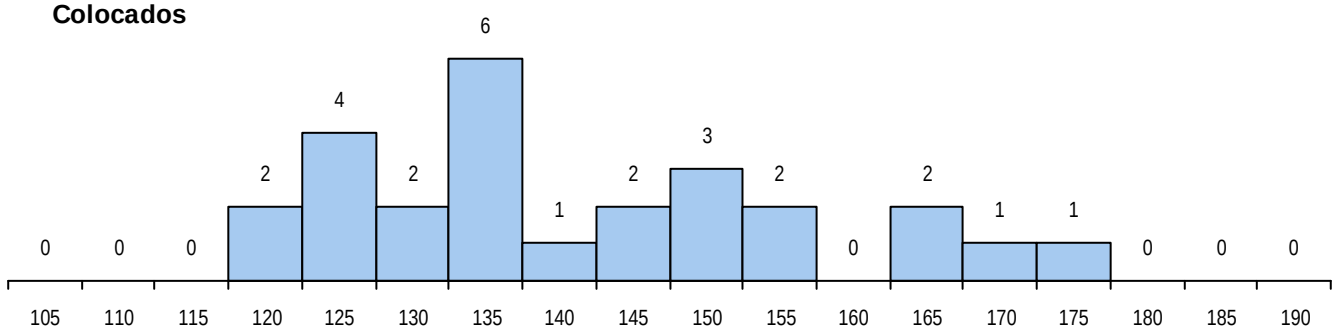

Estabelecimento: 1204 Universidade de Trás-os-Montes e Alto Douro - Escola de Ciências da Vida e do Ambiente

Curso Superior: 9693 Ciência Alimentar

Licenciatura

OPÇÃO CANDIDATURA

Opção	Cands.	%	Cols.	%
1ª	8	11	8	67
2ª	10	14	2	17
3ª	14	19	1	8
4ª	8	11	0	0
5ª	15	21	1	8
6ª	17	24	0	0
Total	72		12	

ETAPA COLOCAÇÃO (contingente)

Etapa Colocação	Cands.	%	Cols.	%	Nota
4 Açores 1	1	1	0	0	
17 Geral	72	100	12	100	111,4
Total	73		12		

DISTRITO/CAE DE CANDIDATURA

Distrito Origem	Cands.	%	Cols.	%
Vila Real	26	36	2	17
Porto	14	19	4	33
Braga	13	18	4	33
Viseu	6	8	2	17
Aveiro	4	6	0	0
Viana do Castelo	3	4	0	0
Santarém	2	3	0	0
R. A. Açores	1	1	0	0
Setúbal	1	1	0	0
Lisboa	1	1	0	0
Guarda	1	1	0	0
Total	72		12	

SEXO DOS CANDIDATOS

Sexo	Cands.	%	Cols.	%
Masc.	21	29	3	25
Femin.	51	71	9	75
Total	72		12	

CURSO DO 12º ANO (15 mais frequentes)

Curso 12º ano	Cands.	%	Cols.	%
C60 Ciências e Tecnologias	69	96	12	100
C80 Recorrente - Ciências e Tecnologias	2	3	0	0
P53 Técnico de Gestão de Equipamento	1	1	0	0

MÉDIAS DOS COLOCADOS

Nota de candidatura	121,7
Prova de ingresso	108,4
Média do 12º ano	128,8
Média do 10º/11º ano	128,8

OPÇÕES EXCLUÍDAS

Nota candidatura (s/mínima)	0
Prova ingresso (não fez)	2
Prova ingresso (s/mínima)	0
Pré-requisito (não fez)	0

DISTRIBUIÇÕES DE NOTAS DE CANDIDATURA

Candidatos

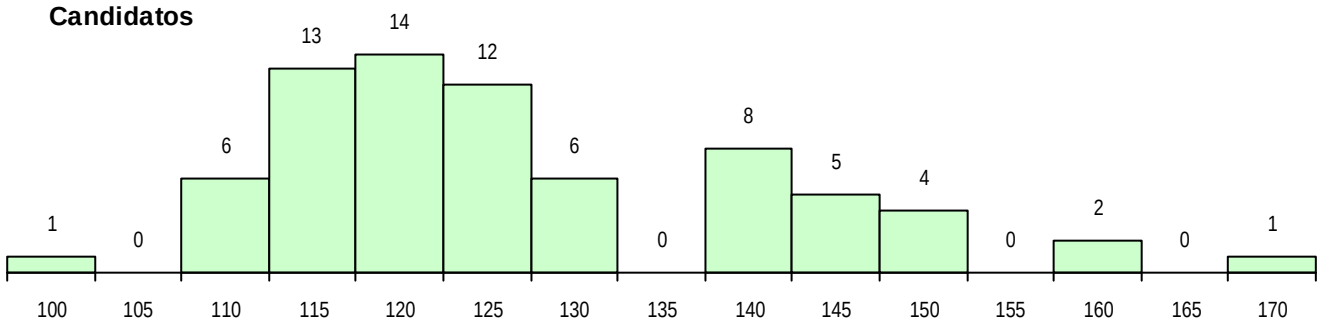

Colocados

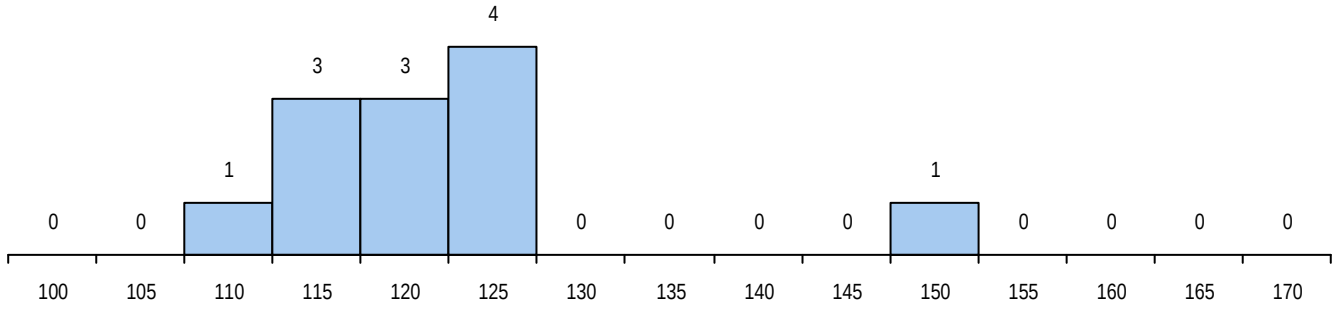

Estabelecimento: 1204 Universidade de Trás-os-Montes e Alto Douro - Escola de Ciências da Vida e do Ambiente

Curso Superior: 9707 Ciências do Desporto

Licenciatura

OPÇÃO CANDIDATURA

Opção	Cands.	%	Cols.	%
1ª	129	29	63	62
2ª	77	17	21	21
3ª	93	21	13	13
4ª	62	14	3	3
5ª	44	10	1	1
6ª	36	8	1	1
Total	441		102	

ETAPA COLOCAÇÃO (contingente)

Etapa Colocação	Cands.	%	Cols.	%	Nota
1 Deficientes	1	0	1	1	131,9
4 Açores 1	4	1	1	1	112,3
8 Madeira 1	16	4	4	4	113,2
17 Geral	441	100	96	94	127,1
Total	462		102		

DISTRITO/CAE DE CANDIDATURA

Distrito Origem	Cands.	%	Cols.	%
Porto	130	29	33	32
Vila Real	95	22	29	28
Braga	81	18	24	24
Viana do Castelo	35	8	3	3
Aveiro	26	6	3	3
R. A. Madeira	17	4	4	4
Viseu	15	3	1	1
Bragança	8	2	2	2
Leiria	7	2	0	0
R. A. Açores	6	1	2	2
Guarda	5	1	0	0
Faro	4	1	0	0
Coimbra	4	1	1	1
Lisboa	3	1	0	0
Évora	2	0	0	0
Santarém	2	0	0	0
Beja	1	0	0	0
Total	441		102	

SEXO DOS CANDIDATOS

Sexo	Cands.	%	Cols.	%
Masc.	326	74	83	81
Femin.	115	26	19	19
Total	441		102	

CURSO DO 12º ANO (15 mais frequentes)

Curso 12º ano	Cands.	%	Cols.	%
C60 Ciências e Tecnologias	221	50	64	63
C62 Línguas e Humanidades	64	15	14	14
C80 Recorrente - Ciências e Tecnologias	34	8	1	1
667 Gestão e Dinamização Desportiva (	18	4	8	8
A53 Animação e Gestão Desportiva (Port	16	4	5	5
R05 Técnico de Apoio à Gestão Desporti	16	4	1	1
C61 Ciências Socioeconómicas	12	3	2	2
C82 Recorrente - Línguas e Humanidade	9	2	0	0
089 Desporto (DL 74/2004)	8	2	0	0
A06 Animação Sociodesportiva (VCT) (P	7	2	0	0
C81 Recorrente - Ciências Socioeconómi	5	1	1	1
966 Cursos EFA, Formações Modulares,	4	1	1	1
C64 Artes Visuais	4	1	1	1
P14 Técnico de Multimédia	4	1	0	0
P08 Instrumentista de Sopro e de Percus	2	0	0	0

MÉDIAS DOS COLOCADOS

Nota de candidatura	134,5
Prova de ingresso	122,0
Média do 12º ano	141,2
Média do 10º/11º ano	141,2

OPÇÕES EXCLUÍDAS

Nota candidatura (s/mínima)	0
Prova ingresso (não fez)	2
Prova ingresso (s/mínima)	0
Pré-requisito (não fez)	0

DISTRIBUIÇÕES DE NOTAS DE CANDIDATURA

Candidatos

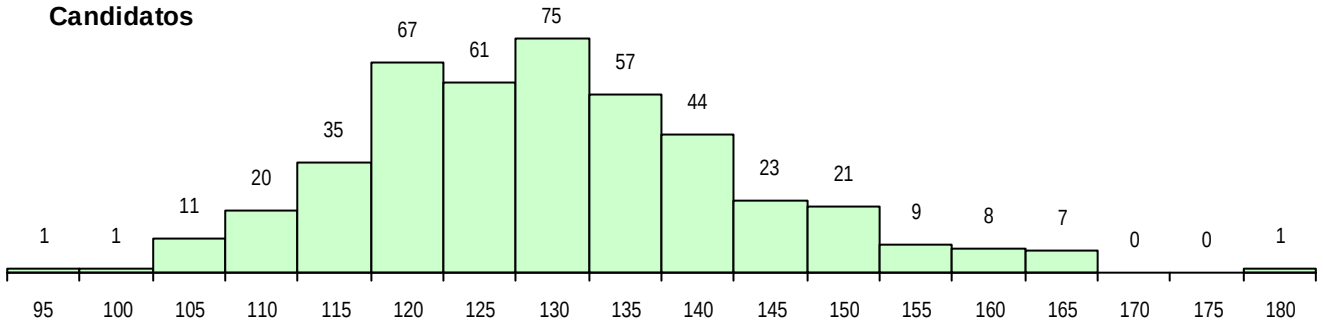

Colocados

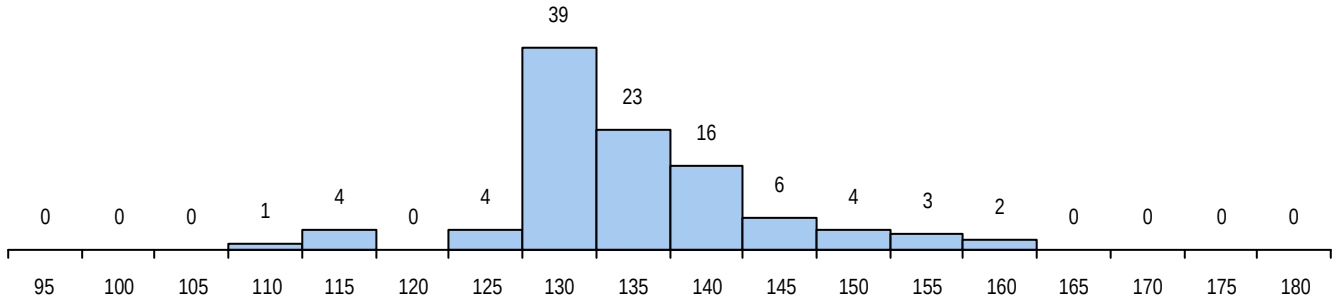

Estabelecimento: 1204 Universidade de Trás-os-Montes e Alto Douro - Escola de Ciências da Vida e do Ambiente

Curso Superior: 9761 Genética e Biotecnologia

Licenciatura

OPÇÃO CANDIDATURA

Opção	Cands.	%	Cols.	%
1ª	58	19	38	66
2ª	43	14	11	19
3ª	52	17	8	14
4ª	55	18	1	2
5ª	43	14	0	0
6ª	52	17	0	0
Total	303		58	

ETAPA COLOCAÇÃO (contingente)

Etapa Colocação	Cands.	%	Cols.	%	Nota
1 Deficientes	2	1	0	0	
4 Açores 1	7	2	2	3	151,8
8 Madeira 1	2	1	0	0	
17 Geral	303	100	56	97	135,8
Total	314		58		

DISTRITO/CAE DE CANDIDATURA

Distrito Origem	Cands.	%	Cols.	%
Porto	77	25	16	28
Vila Real	66	22	16	28
Braga	45	15	8	14
Lisboa	15	5	3	5
Viseu	14	5	1	2
Coimbra	13	4	1	2
Aveiro	13	4	0	0
Leiria	11	4	2	3
Viana do Castelo	8	3	0	0
R. A. Açores	8	3	3	5
Guarda	8	3	3	5
Bragança	7	2	0	0
Évora	4	1	2	3
Santarém	3	1	1	2
Faro	3	1	1	2
Castelo Branco	3	1	1	2
R. A. Madeira	2	1	0	0
Beja	2	1	0	0
Setúbal	1	0	0	0
Total	303		58	

SEXO DOS CANDIDATOS

Sexo	Cands.	%	Cols.	%
Masc.	81	27	14	24
Femin.	222	73	44	76
Total	303		58	

CURSO DO 12º ANO (15 mais frequentes)

Curso 12º ano	Cands.	%	Cols.	%
C60 Ciências e Tecnologias	285	94	53	91
678 Química Industrial e Ambiental (Port.	7	2	3	5
C80 Recorrente - Ciências e Tecnologias	3	1	0	0
P16 Técnico de Análise Laboratorial	2	1	1	2
A52 Análises Químico-Biológicas (Port. 9	2	1	0	0
S57 Cozinha/Pastelaria (Portaria n.º 846/	1	0	1	2
P53 Técnico de Gestão de Equipamento	1	0	0	0
C62 Línguas e Humanidades	1	0	0	0
970 Recorrente - Ciências e Tecnologias	1	0	0	0

MÉDIAS DOS COLOCADOS

Nota de candidatura	148,8
Prova de ingresso	139,8
Média do 12º ano	153,7
Média do 10º/11º ano	153,7

OPÇÕES EXCLUÍDAS

Nota candidatura (s/mínima)	0
Prova ingresso (não fez)	2
Prova ingresso (s/mínima)	0
Pré-requisito (não fez)	0

DISTRIBUIÇÕES DE NOTAS DE CANDIDATURA

Candidatos

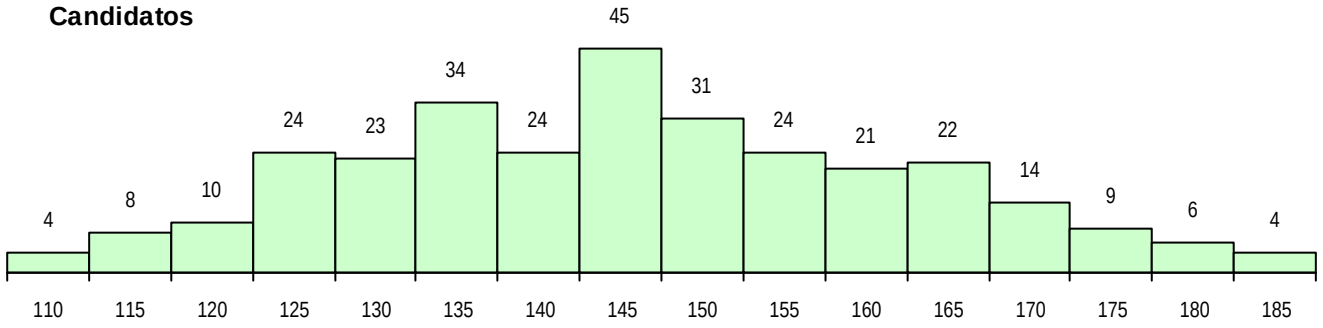

Colocados

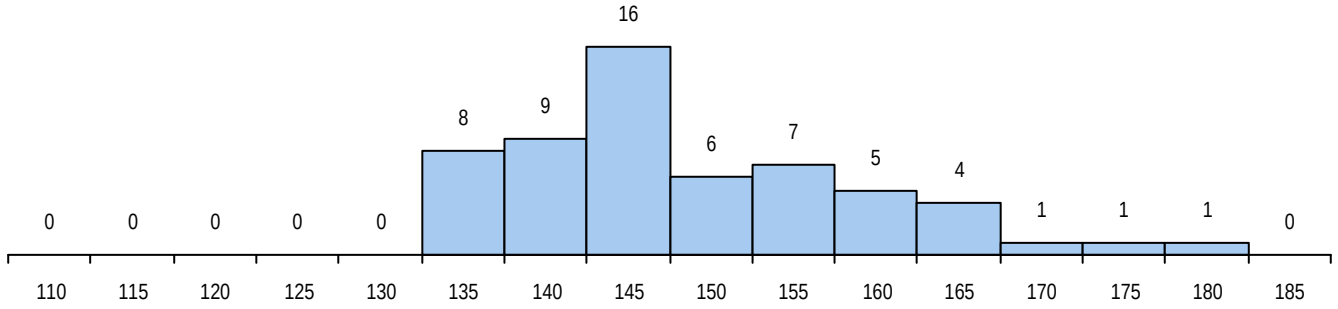

Estabelecimento: 1204 Universidade de Trás-os-Montes e Alto Douro - Escola de Ciências da Vida e do Ambiente

Curso Superior: 9841 Reabilitação Psicomotora

Licenciatura

OPÇÃO CANDIDATURA

Opção	Cands.	%	Cols.	%
1ª	15	11	14	28
2ª	20	15	8	16
3ª	32	24	12	24
4ª	18	13	6	12
5ª	20	15	3	6
6ª	30	22	7	14
Total	135		50	

ETAPA COLOCAÇÃO (contingente)

Etapa Colocação	Cands.	%	Cols.	%	Nota
4 Açores 1	3	2	0	0	
8 Madeira 1	2	1	0	0	
17 Geral	135	100	50	100	115,8
Total	140		50		

DISTRITO/CAE DE CANDIDATURA

Distrito Origem	Cands.	%	Cols.	%
Vila Real	36	27	10	20
Porto	30	22	14	28
Braga	24	18	14	28
Aveiro	9	7	3	6
Lisboa	6	4	1	2
Viseu	5	4	2	4
Leiria	5	4	1	2
Bragança	4	3	0	0
R. A. Açores	3	2	0	0
Setúbal	2	1	0	0
Santarém	2	1	1	2
R. A. Madeira	2	1	0	0
Viana do Castelo	2	1	1	2
Castelo Branco	2	1	1	2
Guarda	1	1	0	0
Évora	1	1	1	2
Beja	1	1	1	2
Total	135		50	

SEXO DOS CANDIDATOS

Sexo	Cands.	%	Cols.	%
Masc.	23	17	4	8
Femin.	112	83	46	92
Total	135		50	

CURSO DO 12º ANO (15 mais frequentes)

Curso 12º ano	Cands.	%	Cols.	%
C60 Ciências e Tecnologias	113	84	46	92
C80 Recorrente - Ciências e Tecnologias	9	7	0	0
966 Cursos EFA, Formações Modulares,	4	3	0	0
667 Gestão e Dinamização Desportiva (	2	1	1	2
R05 Técnico de Apoio à Gestão Desporti	1	1	1	2
C82 Recorrente - Línguas e Humanidade	1	1	1	2
C62 Línguas e Humanidades	1	1	1	2
810 Agrupamento 1 / geral	1	1	0	0
P16 Técnico de Análise Laboratorial	1	1	0	0
C81 Recorrente - Ciências Socioeconómi	1	1	0	0
A06 Animação Sociodesportiva (VCT) (P	1	1	0	0

MÉDIAS DOS COLOCADOS

Nota de candidatura	128,8
Prova de ingresso	111,1
Média do 12º ano	138,2
Média do 10º/11º ano	138,2

OPÇÕES EXCLUÍDAS

Nota candidatura (s/mínima)	0
Prova ingresso (não fez)	0
Prova ingresso (s/mínima)	0
Pré-requisito (não fez)	0

DISTRIBUIÇÕES DE NOTAS DE CANDIDATURA

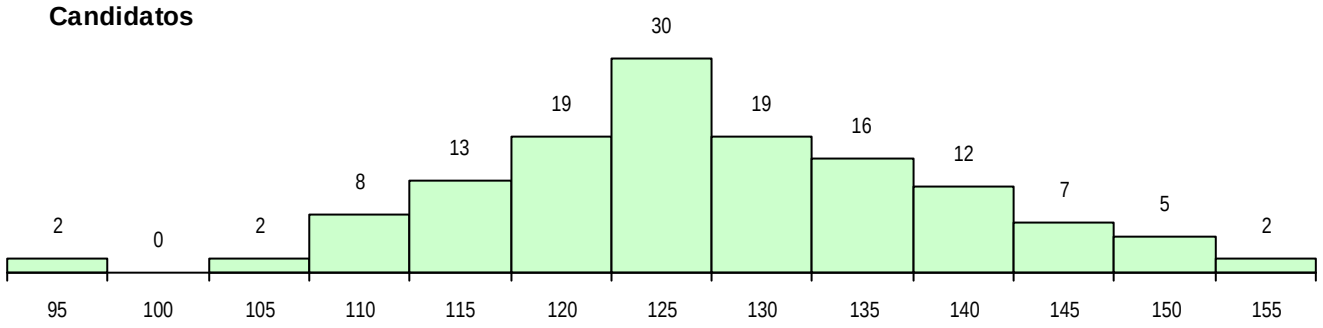

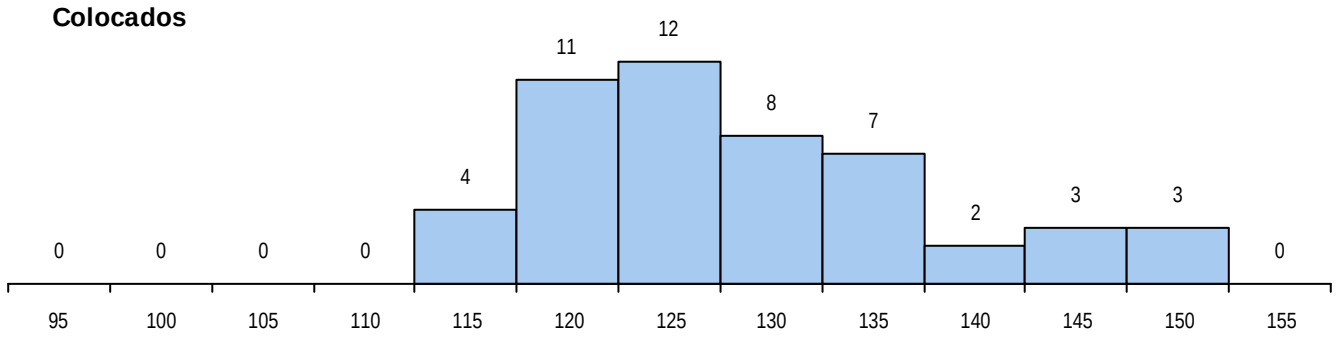

Estabelecimento: 1300 Universidade da Madeira
Curso Superior: 8083 Ciclo Básico de Medicina
Prep. Mestrado Integrado

OPÇÃO CANDIDATURA

Opção	Cands.	%	Cols.	%
1ª	76	14	20	53
2ª	43	8	2	5
3ª	149	27	8	21
4ª	91	17	7	18
5ª	109	20	1	3
6ª	80	15	0	0
Total	548		38	

ETAPA COLOCAÇÃO (contingente)

Etapa Colocação	Cands.	%	Cols.	%	Nota
6 Madeira Pr.Reg.	67	12	19	50	174,8
7 Madeira Pr.Reg.	1	0	0	0	
12 Emigrantes	1	0	0	0	
14 Pref. Regional 1	68	12	0	0	
17 Geral	548	100	19	50	177,8
Total	685		38		

DISTRITO/CAE DE CANDIDATURA

Distrito Origem	Cands.	%	Cols.	%
Lisboa	151	28	5	13
R. A. Madeira	97	18	27	71
Porto	66	12	0	0
Braga	35	6	0	0
Coimbra	31	6	1	3
Santarém	23	4	1	3
Faro	19	3	2	5
Leiria	19	3	0	0
Setúbal	18	3	1	3
Aveiro	18	3	1	3
Viseu	18	3	0	0
Vila Real	15	3	0	0
Bragança	10	2	0	0
Viana do Castelo	6	1	0	0
Castelo Branco	6	1	0	0
Guarda	5	1	0	0
Portalegre	4	1	0	0
Beja	3	1	0	0
Évora	2	0	0	0
R. A. Açores	2	0	0	0
Total	548		38	

SEXO DOS CANDIDATOS

Sexo	Cands.	%	Cols.	%
Masc.	120	22	12	32
Femin.	428	78	26	68
Total	548		38	

CURSO DO 12º ANO (15 mais frequentes)

Curso 12º ano	Cands.	%	Cols.	%
C60 Ciências e Tecnologias	537	98	38	100
940 Escolas estrangeiras em Portugal	3	1	0	0
810 Agrupamento 1 / geral	2	0	0	0
900 Emigrantes	1	0	0	0
C81 Recorrente - Ciências Socioeconómi	1	0	0	0
C62 Línguas e Humanidades	1	0	0	0
A03 Biotecnologia (VC) (Port. 941/2009)	1	0	0	0
971 Recorrente - Ciências Socioeconómi	1	0	0	0
060 Ciências e Tecnologias (DL 74/2004	1	0	0	0

MÉDIAS DOS COLOCADOS

Nota de candidatura	179,5
Prova de ingresso	174,2
Média do 12º ano	184,8
Média do 10º/11º ano	184,8

OPÇÕES EXCLUÍDAS

Nota candidatura (s/mínima)	0
Prova ingresso (não fez)	0
Prova ingresso (s/mínima)	13
Pré-requisito (não fez)	0

DISTRIBUIÇÕES DE NOTAS DE CANDIDATURA

Candidatos

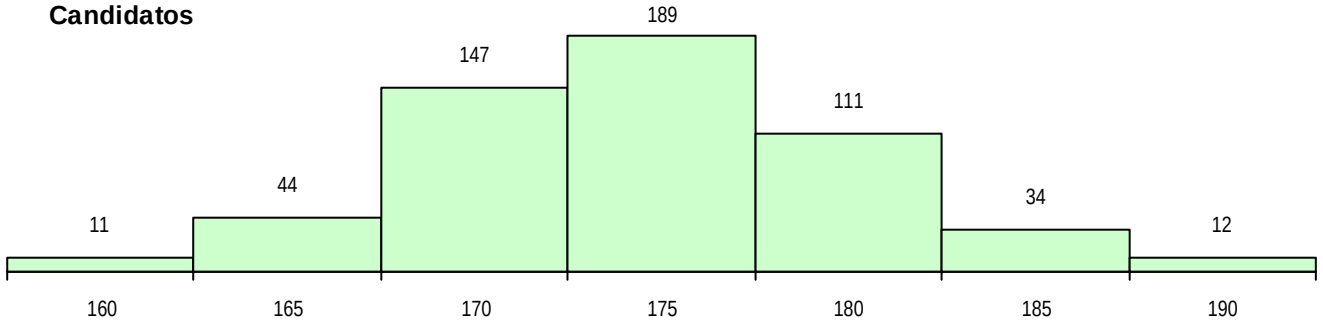

Colocados

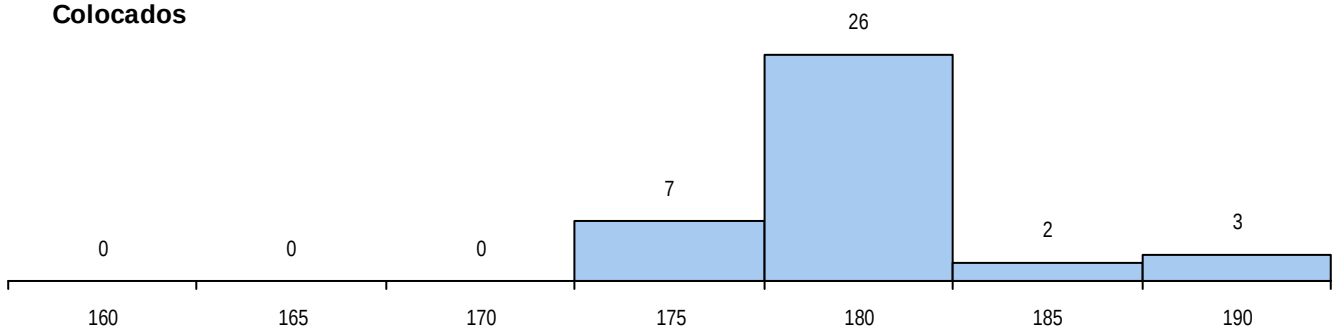

Estabelecimento: 1300 Universidade da Madeira
Curso Superior: 8471 Ciências da Cultura (regime pós-laboral)
Licenciatura

OPÇÃO CANDIDATURA

Opção	Cands.	%	Cols.	%
2ª	2	7	0	0
3ª	4	15	1	25
4ª	6	22	1	25
5ª	3	11	1	25
6ª	12	44	1	25
Total	27		4	

ETAPA COLOCAÇÃO (contingente)

Etapa Colocação	Cands.	%	Cols.	%	Nota
6 Madeira Pr.Reg.	23	85	0	0	
14 Pref. Regional 1	24	89	0	0	
17 Geral	27	100	4	100	107,0
Total	74		4		

DISTRITO/CAE DE CANDIDATURA

Distrito Origem	Cands.	%	Cols.	%
R. A. Madeira	27	100	4	100
Total	27		4	

SEXO DOS CANDIDATOS

Sexo	Cands.	%	Cols.	%
Masc.	10	37	2	50
Femin.	17	63	2	50
Total	27		4	

CURSO DO 12º ANO (15 mais frequentes)

Curso 12º ano	Cands.	%	Cols.	%
C62 Línguas e Humanidades	11	41	2	50
C60 Ciências e Tecnologias	4	15	1	25
610 Cursos de Educação e Formação (T	3	11	0	0
G80 Cursos profissionais das EP anterior	2	7	0	0
C61 Ciências Socioeconómicas	2	7	0	0
220 Ens. Sec. Recorrente (Todos os Cur	1	4	1	25
966 Cursos EFA, Formações Modulares,	1	4	0	0
P27 Técnico de Comércio	1	4	0	0
P18 Técnico de Apoio à Infância	1	4	0	0
972 Recorrente - Ciências Sociais e Hu	1	4	0	0

MÉDIAS DOS COLOCADOS

Nota de candidatura	110,3
Prova de ingresso	100,0
Média do 12º ano	118,8
Média do 10º/11º ano	118,8

OPÇÕES EXCLUÍDAS

Nota candidatura (s/mínima)	0
Prova ingresso (não fez)	0
Prova ingresso (s/mínima)	0
Pré-requisito (não fez)	0

DISTRIBUIÇÕES DE NOTAS DE CANDIDATURA

Candidatos

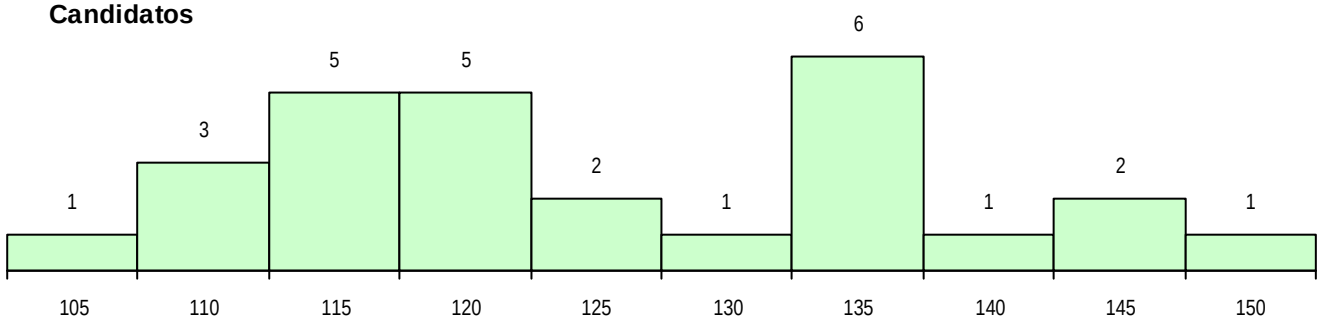

Colocados

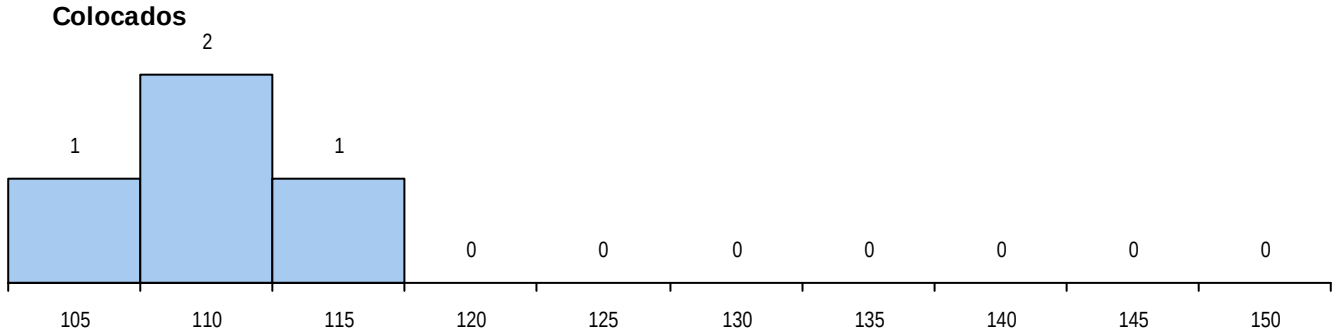

Estabelecimento: 1300 Universidade da Madeira
Curso Superior: 9011 Biologia
Licenciatura

OPÇÃO CANDIDATURA

Opção	Cands.	%	Cols.	%
1ª	12	26	12	80
2ª	14	30	2	13
3ª	11	23	1	7
4ª	4	9	0	0
5ª	3	6	0	0
6ª	3	6	0	0
Total	47		15	

ETAPA COLOCAÇÃO (contingente)

Etapa Colocação	Cands.	%	Cols.	%	Nota
6 Madeira Pr.Reg.	22	47	10	67	127,6
14 Pref. Regional 1	32	68	0	0	
17 Geral	47	100	5	33	120,8
Total	101		15		

DISTRITO/CAE DE CANDIDATURA

Distrito Origem	Cands.	%	Cols.	%
R. A. Madeira	45	96	15	100
Porto	1	2	0	0
Faro	1	2	0	0
Total	47		15	

SEXO DOS CANDIDATOS

Sexo	Cands.	%	Cols.	%
Masc.	14	30	3	20
Femin.	33	70	12	80
Total	47		15	

CURSO DO 12º ANO (15 mais frequentes)

Curso 12º ano	Cands.	%	Cols.	%
C60 Ciências e Tecnologias	40	85	13	87
610 Cursos de Educação e Formação (T	3	6	0	0
C62 Línguas e Humanidades	2	4	1	7
810 Agrupamento 1 / geral	1	2	1	7
P16 Técnico de Análise Laboratorial	1	2	0	0

MÉDIAS DOS COLOCADOS

Nota de candidatura	138,3
Prova de ingresso	125,0
Média do 12º ano	149,2
Média do 10º/11º ano	149,2

OPÇÕES EXCLUÍDAS

Nota candidatura (s/mínima)	0
Prova ingresso (não fez)	0
Prova ingresso (s/mínima)	0
Pré-requisito (não fez)	0

DISTRIBUIÇÕES DE NOTAS DE CANDIDATURA

Candidatos

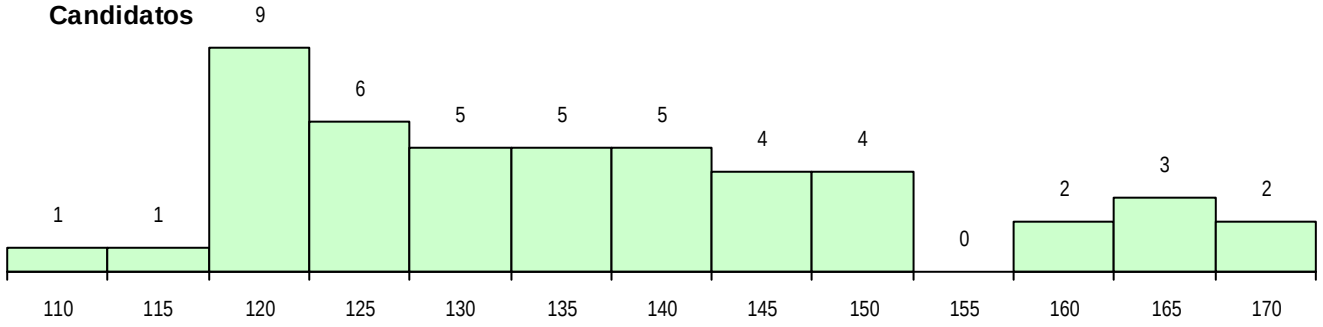

Colocados

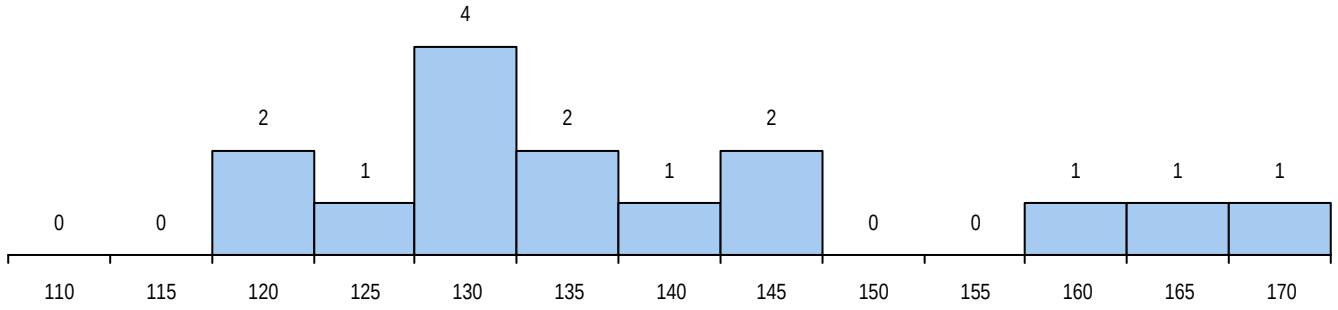

Estabelecimento: 1300 Universidade da Madeira
Curso Superior: 9015 Bioquímica
Licenciatura

OPÇÃO CANDIDATURA

Opção	Cands.	%	Cols.	%
1ª	20	56	20	83
2ª	5	14	2	8
3ª	3	8	1	4
4ª	4	11	0	0
5ª	1	3	0	0
6ª	3	8	1	4
Total	36		24	

ETAPA COLOCAÇÃO (contingente)

Etapa Colocação	Cands.	%	Cols.	%	Nota
4 Açores 1	1	3	0	0	
6 Madeira Pr.Reg.	24	67	13	54	126,6
14 Pref. Regional 1	30	83	0	0	
17 Geral	36	100	11	46	111,5
Total	91		24		

DISTRITO/CAE DE CANDIDATURA

Distrito Origem	Cands.	%	Cols.	%
R. A. Madeira	35	97	24	100
R. A. Açores	1	3	0	0
Total	36		24	

SEXO DOS CANDIDATOS

Sexo	Cands.	%	Cols.	%
Masc.	15	42	10	42
Femin.	21	58	14	58
Total	36		24	

CURSO DO 12º ANO (15 mais frequentes)

Curso 12º ano	Cands.	%	Cols.	%
C60 Ciências e Tecnologias	34	94	22	92
610 Cursos de Educação e Formação (T	1	3	1	4
C64 Artes Visuais	1	3	1	4

MÉDIAS DOS COLOCADOS

Nota de candidatura	139,1
Prova de ingresso	124,5
Média do 12º ano	150,9
Média do 10º/11º ano	150,9

OPÇÕES EXCLUÍDAS

Nota candidatura (s/mínima)	0
Prova ingresso (não fez)	0
Prova ingresso (s/mínima)	0
Pré-requisito (não fez)	0

DISTRIBUIÇÕES DE NOTAS DE CANDIDATURA

Candidatos

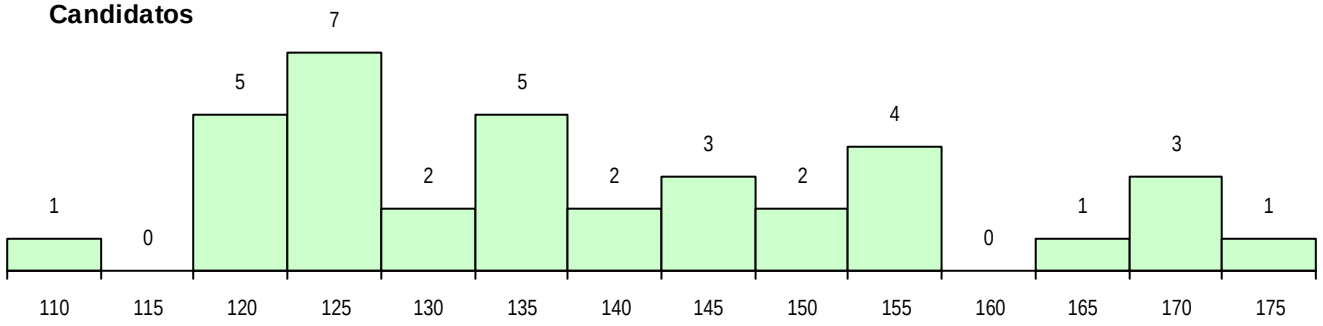

Colocados

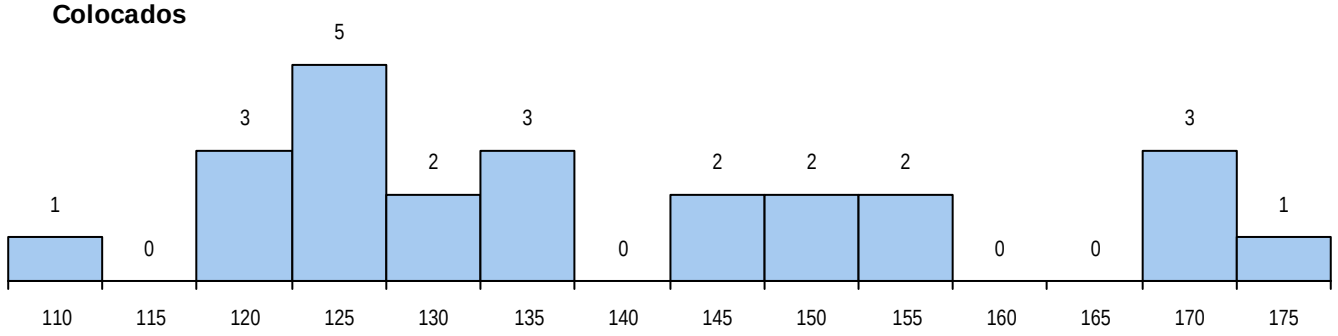

Estabelecimento: 1300 Universidade da Madeira
Curso Superior: 9025 Ciências da Cultura
Licenciatura

OPÇÃO CANDIDATURA

Opção	Cands.	%	Cols.	%
1ª	18	21	15	58
2ª	18	21	5	19
3ª	19	22	3	12
4ª	9	10	1	4
5ª	15	17	2	8
6ª	7	8	0	0
Total	86		26	

ETAPA COLOCAÇÃO (contingente)

Etapa Colocação	Cands.	%	Cols.	%	Nota
6 Madeira Pr.Reg.	74	86	14	54	112,1
14 Pref. Regional 1	77	90	0	0	
17 Geral	86	100	12	46	114,3
Total	237		26		

DISTRITO/CAE DE CANDIDATURA

Distrito Origem	Cands.	%	Cols.	%
R. A. Madeira	86	100	26	100
Total	86		26	

SEXO DOS CANDIDATOS

Sexo	Cands.	%	Cols.	%
Masc.	29	34	12	46
Femin.	57	66	14	54
Total	86		26	

CURSO DO 12º ANO (15 mais frequentes)

Curso 12º ano	Cands.	%	Cols.	%
C62 Línguas e Humanidades	53	62	19	73
C60 Ciências e Tecnologias	12	14	1	4
610 Cursos de Educação e Formação (T	6	7	2	8
C61 Ciências Socioeconómicas	3	3	1	4
966 Cursos EFA, Formações Modulares,	2	2	1	4
G80 Cursos profissionais das EP anterior	2	2	1	4
P18 Técnico de Apoio à Infância	2	2	0	0
972 Recorrente - Ciências Sociais e Hu	1	1	1	4
220 Ens. Sec. Recorrente (Todos os Cur	1	1	0	0
P51 Técnico de Gestão	1	1	0	0
P27 Técnico de Comércio	1	1	0	0
P01 Animador Sociocultural	1	1	0	0
C64 Artes Visuais	1	1	0	0

MÉDIAS DOS COLOCADOS

Nota de candidatura	126,2
Prova de ingresso	122,0
Média do 12º ano	129,7
Média do 10º/11º ano	129,7

OPÇÕES EXCLUÍDAS

Nota candidatura (s/mínima)	0
Prova ingresso (não fez)	0
Prova ingresso (s/mínima)	0
Pré-requisito (não fez)	0

DISTRIBUIÇÕES DE NOTAS DE CANDIDATURA

Candidatos

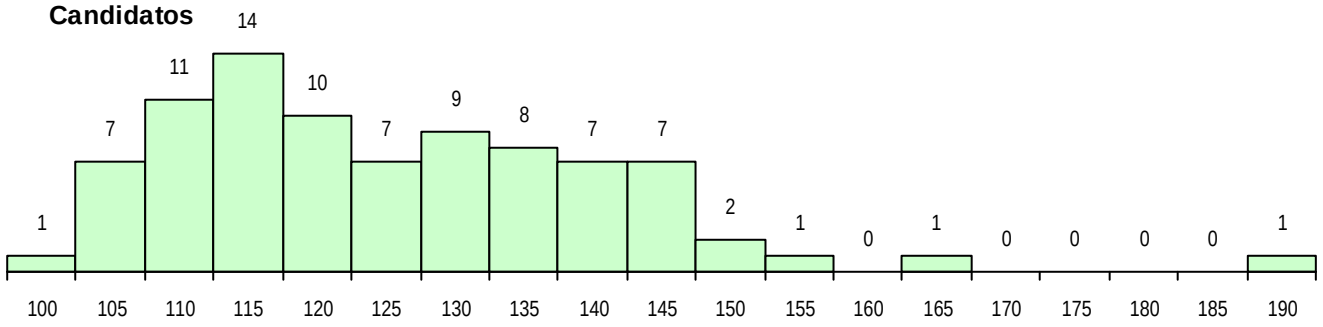

Colocados

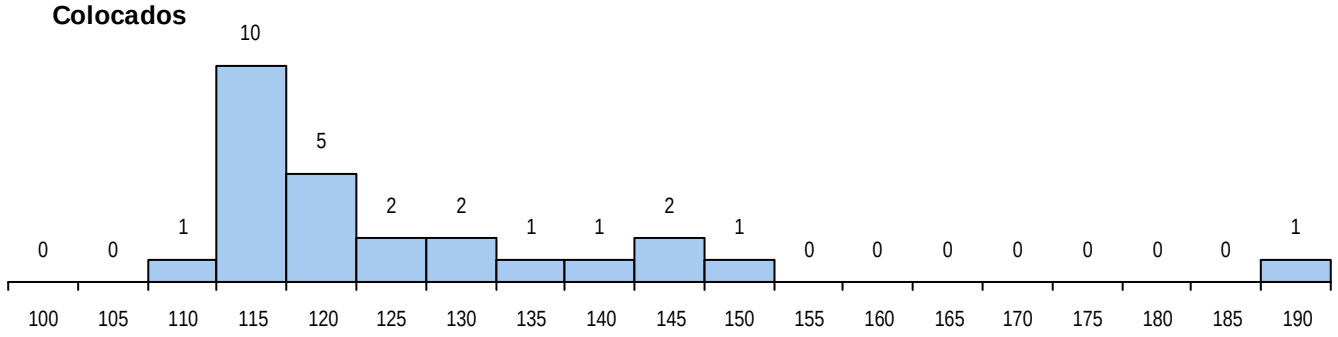

Estabelecimento: 1300 Universidade da Madeira
Curso Superior: 9026 Ciências da Educação
Licenciatura

OPÇÃO CANDIDATURA

Opção	Cands.	%	Cols.	%
1ª	21	20	15	60
2ª	38	36	8	32
3ª	23	22	1	4
4ª	10	10	1	4
5ª	9	9	0	0
6ª	4	4	0	0
Total	105		25	

ETAPA COLOCAÇÃO (contingente)

Etapa Colocação	Cands.	%	Cols.	%	Nota
4 Açores 1	2	2	1	4	119,2
6 Madeira Pr.Reg.	83	79	13	52	120,6
14 Pref. Regional 1	92	88	0	0	
17 Geral	105	100	11	44	117,1
Total	282		25		

DISTRITO/CAE DE CANDIDATURA

Distrito Origem	Cands.	%	Cols.	%
R. A. Madeira	102	97	24	96
R. A. Açores	2	2	1	4
Porto	1	1	0	0
Total	105		25	

SEXO DOS CANDIDATOS

Sexo	Cands.	%	Cols.	%
Masc.	24	23	4	16
Femin.	81	77	21	84
Total	105		25	

CURSO DO 12º ANO (15 mais frequentes)

Curso 12º ano	Cands.	%	Cols.	%
C62 Línguas e Humanidades	58	55	15	60
C60 Ciências e Tecnologias	23	22	3	12
610 Cursos de Educação e Formação (T	14	13	6	24
C61 Ciências Socioeconómicas	2	2	0	0
P01 Animador Sociocultural	1	1	1	4
220 Ens. Sec. Recorrente (Todos os Cur	1	1	0	0
966 Cursos EFA, Formações Modulares,	1	1	0	0
G80 Cursos profissionais das EP anterior	1	1	0	0
P27 Técnico de Comércio	1	1	0	0
P18 Técnico de Apoio à Infância	1	1	0	0
C64 Artes Visuais	1	1	0	0
972 Recorrente - Ciências Sociais e Hu	1	1	0	0

MÉDIAS DOS COLOCADOS

Nota de candidatura	132,7
Prova de ingresso	120,6
Média do 12º ano	142,5
Média do 10º/11º ano	142,5

OPÇÕES EXCLUÍDAS

Nota candidatura (s/mínima)	0
Prova ingresso (não fez)	0
Prova ingresso (s/mínima)	0
Pré-requisito (não fez)	0

DISTRIBUIÇÕES DE NOTAS DE CANDIDATURA

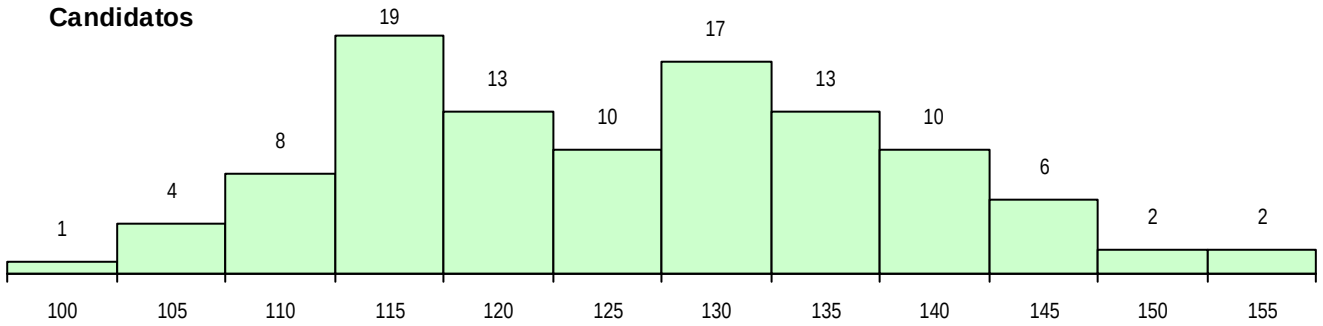

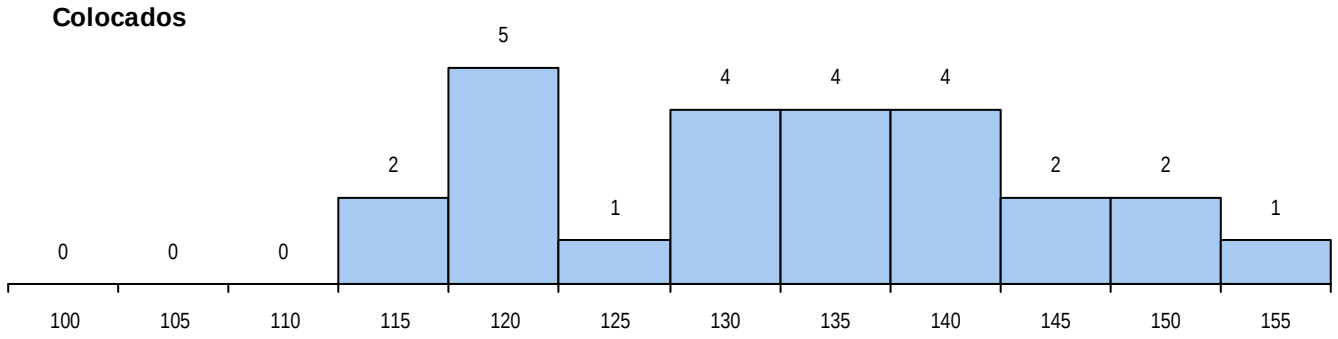

Estabelecimento: 1300 Universidade da Madeira
Curso Superior: 9069 Design
Licenciatura

OPÇÃO CANDIDATURA

Opção	Cands.	%	Cols.	%
1ª	20	37	20	87
2ª	8	15	1	4
3ª	8	15	1	4
4ª	5	9	0	0
5ª	7	13	0	0
6ª	6	11	1	4
Total	54		23	

ETAPA COLOCAÇÃO (contingente)

Etapa Colocação	Cands.	%	Cols.	%	Nota
4 Açores 1	1	2	0	0	
6 Madeira Pr.Reg.	29	54	14	61	132,7
12 Emigrantes	1	2	1	4	177,1
14 Pref. Regional 1	29	54	0	0	
17 Geral	54	100	8	35	115,0
Total	114		23		

DISTRITO/CAE DE CANDIDATURA

Distrito Origem	Cands.	%	Cols.	%
R. A. Madeira	43	80	22	96
Faro	2	4	0	0
Castelo Branco	2	4	0	0
R. A. Açores	1	2	0	0
Viseu	1	2	0	0
Santarém	1	2	1	4
Lisboa	1	2	0	0
Coimbra	1	2	0	0
Braga	1	2	0	0
Aveiro	1	2	0	0
Total	54		23	

SEXO DOS CANDIDATOS

Sexo	Cands.	%	Cols.	%
Masc.	21	39	9	39
Femin.	33	61	14	61
Total	54		23	

CURSO DO 12º ANO (15 mais frequentes)

Curso 12º ano	Cands.	%	Cols.	%
C64 Artes Visuais	33	61	11	48
C60 Ciências e Tecnologias	8	15	4	17
610 Cursos de Educação e Formação (T	3	6	2	9
966 Cursos EFA, Formações Modulares,	2	4	0	0
900 Emigrantes	1	2	1	4
T40 Técnico de Organização de Eventos	1	2	1	4
P75 Técnico de Proteção Civil	1	2	1	4
P36 Técnico de Desenho Digital 3D	1	2	1	4
C84 Recorrente - Artes Visuais	1	2	1	4
084 Multimédia (DL 74/2004)	1	2	1	4
P37 Técnico de Design	1	2	0	0
C76 Secundário de Música	1	2	0	0

MÉDIAS DOS COLOCADOS

Nota de candidatura	140,9
Prova de ingresso	143,4
Média do 12º ano	138,8
Média do 10º/11º ano	138,8

OPÇÕES EXCLUÍDAS

Nota candidatura (s/mínima)	0
Prova ingresso (não fez)	0
Prova ingresso (s/mínima)	0
Pré-requisito (não fez)	0

DISTRIBUIÇÕES DE NOTAS DE CANDIDATURA

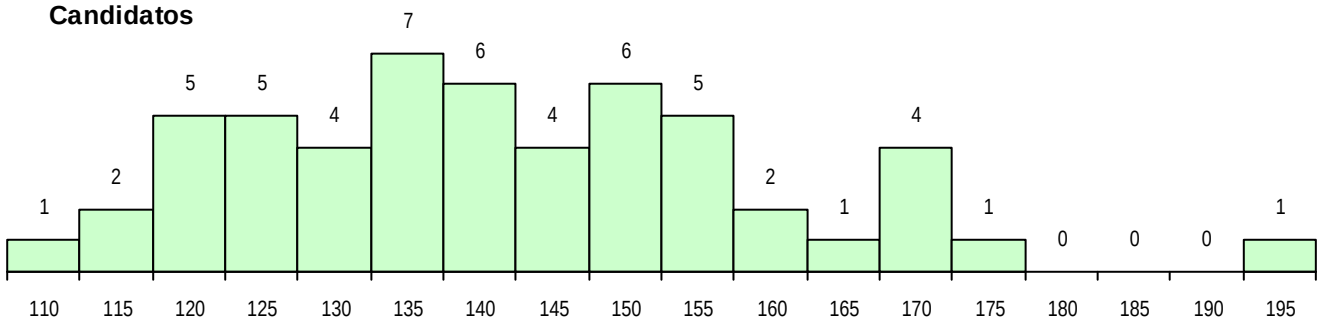

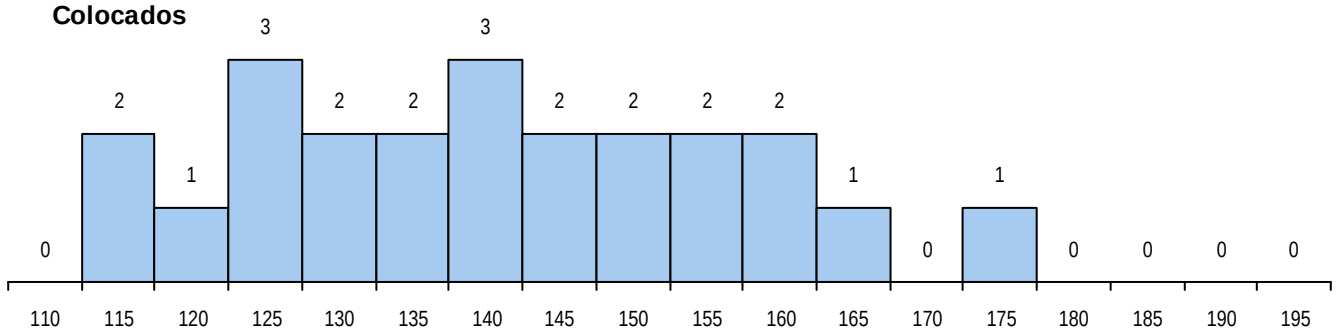

Estabelecimento: 1300 Universidade da Madeira
Curso Superior: 9081 Economia
Licenciatura

OPÇÃO CANDIDATURA

Opção	Cands.	%	Cols.	%
1ª	17	19	17	43
2ª	33	37	15	38
3ª	10	11	3	8
4ª	12	13	3	8
5ª	11	12	1	3
6ª	6	7	1	3
Total	89		40	

ETAPA COLOCAÇÃO (contingente)

Etapa Colocação	Cands.	%	Cols.	%	Nota
4 Açores 1	2	2	0	0	
6 Madeira Pr.Reg.	56	63	19	48	125,4
14 Pref. Regional 1	64	72	0	0	
17 Geral	89	100	21	53	98,3
Total	211		40		

DISTRITO/CAE DE CANDIDATURA

Distrito Origem	Cands.	%	Cols.	%
R. A. Madeira	85	96	38	95
R. A. Açores	2	2	0	0
Santarém	1	1	1	3
Braga	1	1	1	3
Total	89		40	

SEXO DOS CANDIDATOS

Sexo	Cands.	%	Cols.	%
Masc.	42	47	17	43
Femin.	47	53	23	57
Total	89		40	

CURSO DO 12º ANO (15 mais frequentes)

Curso 12º ano	Cands.	%	Cols.	%
C60 Ciências e Tecnologias	60	67	24	60
C61 Ciências Socioeconómicas	25	28	14	35
060 Ciências e Tecnologias (DL 74/2004	3	3	1	3
C80 Recorrente - Ciências e Tecnologias	1	1	1	3

MÉDIAS DOS COLOCADOS

Nota de candidatura	127,9
Prova de ingresso	115,8
Média do 12º ano	137,8
Média do 10º/11º ano	137,8

OPÇÕES EXCLUÍDAS

Nota candidatura (s/mínima)	0
Prova ingresso (não fez)	0
Prova ingresso (s/mínima)	0
Pré-requisito (não fez)	0

DISTRIBUIÇÕES DE NOTAS DE CANDIDATURA

Candidatos

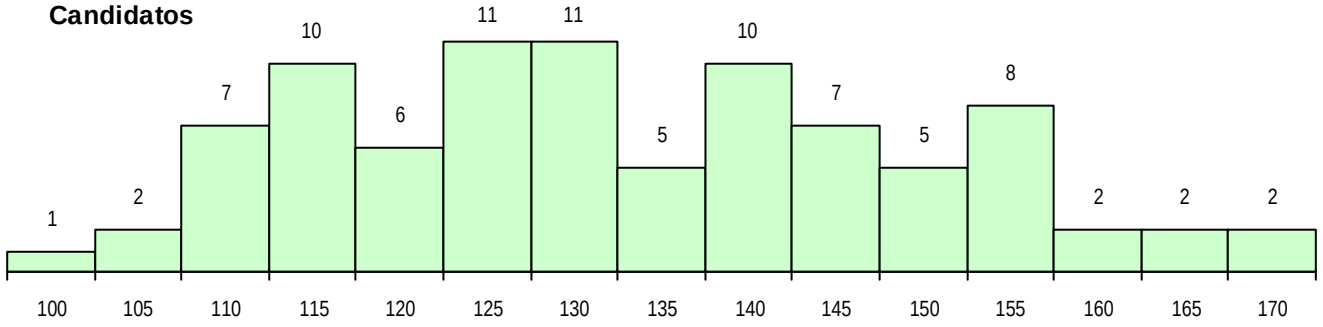

Colocados

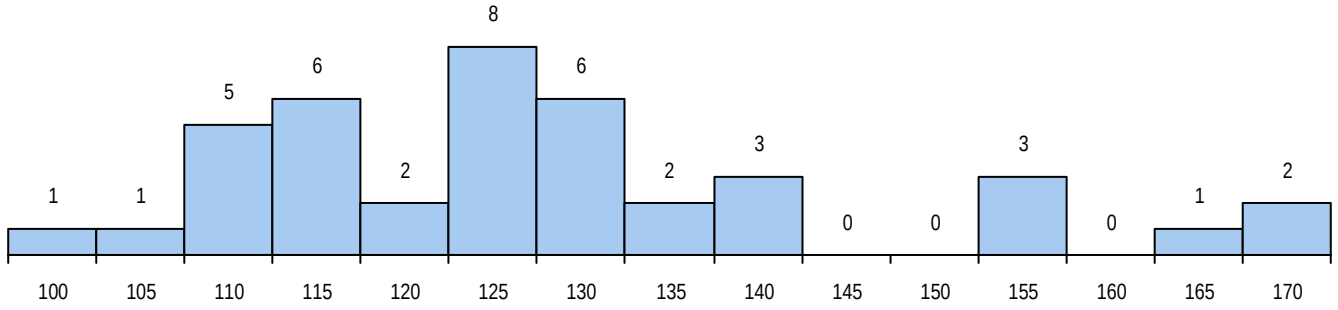

Estabelecimento: 1300 Universidade da Madeira
Curso Superior: 9119 Engenharia Informática
Licenciatura

OPÇÃO CANDIDATURA

Opção	Cands.	%	Cols.	%
1ª	49	56	49	82
2ª	14	16	7	12
3ª	4	5	1	2
4ª	4	5	1	2
5ª	6	7	1	2
6ª	10	11	1	2
Total	87		60	

ETAPA COLOCAÇÃO (contingente)

Etapa Colocação	Cands.	%	Cols.	%	Nota
4 Açores 1	1	1	0	0	
6 Madeira Pr.Reg.	59	68	30	50	127,3
14 Pref. Regional 1	65	75	0	0	
17 Geral	87	100	30	50	103,1
Total	212		60		

DISTRITO/CAE DE CANDIDATURA

Distrito Origem	Cands.	%	Cols.	%
R. A. Madeira	86	99	60	100
R. A. Açores	1	1	0	0
Total	87		60	

SEXO DOS CANDIDATOS

Sexo	Cands.	%	Cols.	%
Masc.	77	89	52	87
Femin.	10	11	8	13
Total	87		60	

CURSO DO 12º ANO (15 mais frequentes)

Curso 12º ano	Cands.	%	Cols.	%
C60 Ciências e Tecnologias	68	78	44	73
082 Informática (DL 74/2004)	7	8	5	8
610 Cursos de Educação e Formação (T	3	3	3	5
P59 Técnico de Informática de Gestão	3	3	3	5
C64 Artes Visuais	2	2	2	3
T30 Técnico de Informática - Instalação	1	1	1	2
P56 Técnico de Gestão e Programação d	1	1	1	2
P53 Técnico de Gestão de Equipamento	1	1	1	2
089 Desporto (DL 74/2004)	1	1	0	0

MÉDIAS DOS COLOCADOS

Nota de candidatura	133,1
Prova de ingresso	122,8
Média do 12º ano	141,4
Média do 10º/11º ano	141,4

OPÇÕES EXCLUÍDAS

Nota candidatura (s/mínima)	0
Prova ingresso (não fez)	0
Prova ingresso (s/mínima)	0
Pré-requisito (não fez)	0

DISTRIBUIÇÕES DE NOTAS DE CANDIDATURA

Candidatos

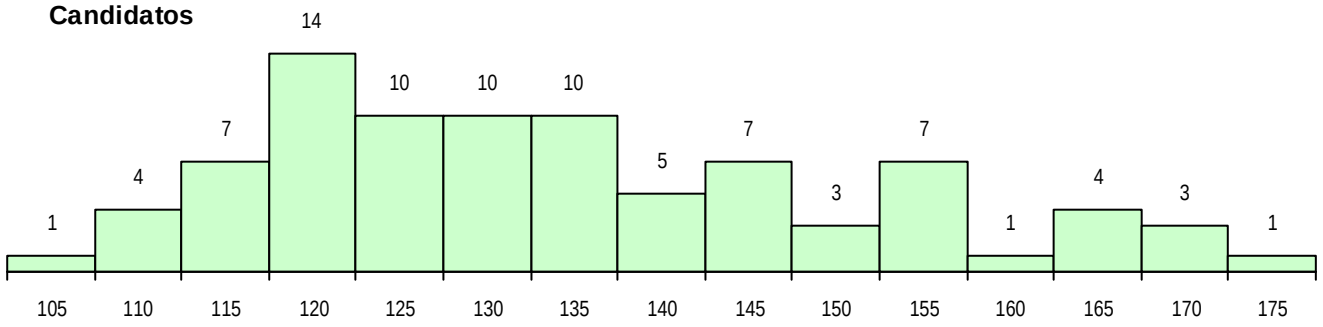

Colocados

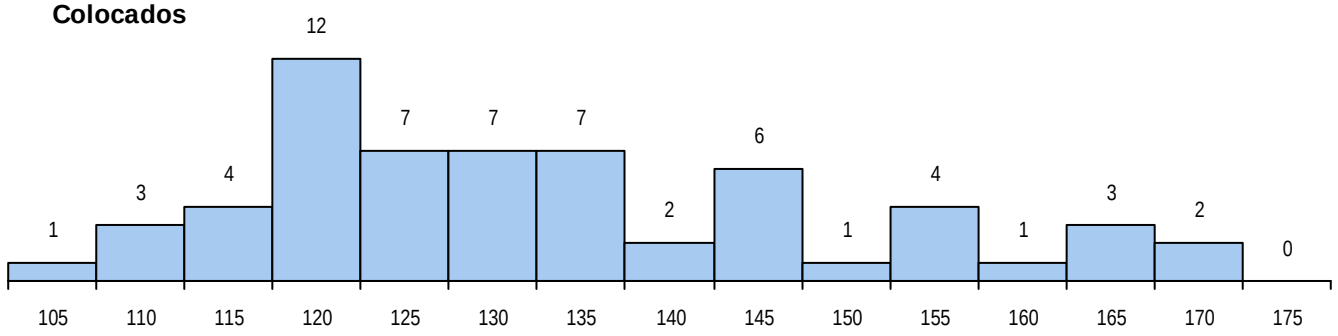

Estabelecimento: 1300 Universidade da Madeira
Curso Superior: 9147 Gestão
Licenciatura

OPÇÃO CANDIDATURA

Opção	Cands.	%	Cols.	%
1ª	113	61	48	96
2ª	30	16	1	2
3ª	13	7	0	0
4ª	12	6	0	0
5ª	9	5	0	0
6ª	8	4	1	2
Total	185		50	

ETAPA COLOCAÇÃO (contingente)

Etapa Colocação	Cands.	%	Cols.	%	Nota
1 Deficientes	1	1	1	2	121,1
4 Açores 1	1	1	0	0	
6 Madeira Pr.Reg.	128	69	25	50	142,0
14 Pref. Regional 1	145	78	0	0	
17 Geral	185	100	24	48	135,8
Total	460		50		

DISTRITO/CAE DE CANDIDATURA

Distrito Origem	Cands.	%	Cols.	%
R. A. Madeira	175	95	50	100
R. A. Açores	2	1	0	0
Lisboa	2	1	0	0
Setúbal	1	1	0	0
Porto	1	1	0	0
Faro	1	1	0	0
Braga	1	1	0	0
Beja	1	1	0	0
Aveiro	1	1	0	0
Total	185		50	

SEXO DOS CANDIDATOS

Sexo	Cands.	%	Cols.	%
Masc.	81	44	22	44
Femin.	104	56	28	56
Total	185		50	

CURSO DO 12º ANO (15 mais frequentes)

Curso 12º ano	Cands.	%	Cols.	%
C60 Ciências e Tecnologias	92	50	22	44
C61 Ciências Socioeconómicas	53	29	15	30
C62 Línguas e Humanidades	15	8	5	10
060 Ciências e Tecnologias (DL 74/2004	4	2	3	6
P51 Técnico de Gestão	4	2	0	0
C64 Artes Visuais	4	2	0	0
610 Cursos de Educação e Formação (T	3	2	2	4
966 Cursos EFA, Formações Modulares,	2	1	0	0
P31 Técnico de Contabilidade	1	1	1	2
089 Desporto (DL 74/2004)	1	1	1	2
085 Administração (DL 74/2004)	1	1	1	2
C81 Recorrente - Ciências Socioeconómi	1	1	0	0
S34 Técnico de logística	1	1	0	0
965 Dec.-Lei 357/2007 (n.º 2 do art. 6.º -	1	1	0	0
082 Informática (DL 74/2004)	1	1	0	0

MÉDIAS DOS COLOCADOS

Nota de candidatura	145,7
Prova de ingresso	145,0
Média do 12º ano	146,1
Média do 10º/11º ano	146,1

OPÇÕES EXCLUÍDAS

Nota candidatura (s/mínima)	0
Prova ingresso (não fez)	1
Prova ingresso (s/mínima)	0
Pré-requisito (não fez)	0

DISTRIBUIÇÕES DE NOTAS DE CANDIDATURA

Candidatos

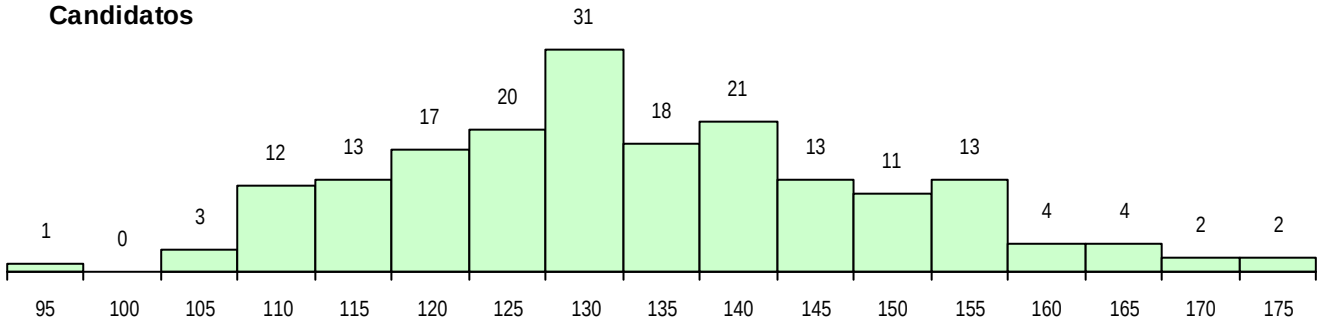

Colocados

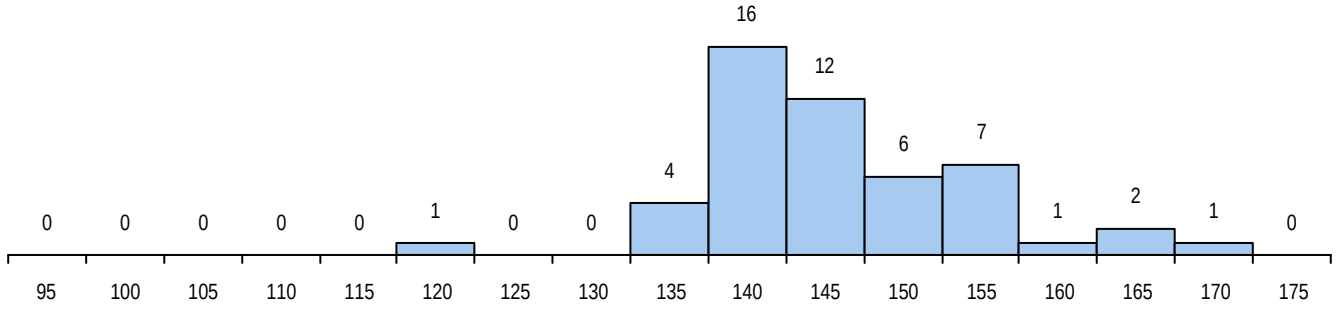

Estabelecimento: 1300 Universidade da Madeira
Curso Superior: 9196 Línguas e Relações Empresariais
Licenciatura

OPÇÃO CANDIDATURA

Opção	Cands.	%	Cols.	%
1ª	58	77	36	97
2ª	4	5	1	3
3ª	5	7	0	0
4ª	1	1	0	0
5ª	2	3	0	0
6ª	5	7	0	0
Total	75		37	

ETAPA COLOCAÇÃO (contingente)

Etapa Colocação	Cands.	%	Cols.	%	Nota
1 Deficientes	1	1	1	3	143,4
4 Açores 1	1	1	0	0	
6 Madeira Pr.Reg.	61	81	20	54	130,8
14 Pref. Regional 1	63	84	0	0	
17 Geral	75	100	16	43	130,9
Total	201		37		

DISTRITO/CAE DE CANDIDATURA

Distrito Origem	Cands.	%	Cols.	%
R. A. Madeira	74	99	37	100
R. A. Açores	1	1	0	0
Total	75		37	

SEXO DOS CANDIDATOS

Sexo	Cands.	%	Cols.	%
Masc.	32	43	14	38
Femin.	43	57	23	62
Total	75		37	

CURSO DO 12º ANO (15 mais frequentes)

Curso 12º ano	Cands.	%	Cols.	%
C62 Línguas e Humanidades	42	56	21	57
966 Cursos EFA, Formações Modulares,	7	9	2	5
C60 Ciências e Tecnologias	6	8	4	11
610 Cursos de Educação e Formação (T	6	8	3	8
P51 Técnico de Gestão	2	3	1	3
P27 Técnico de Comércio	2	3	1	3
081 Eletrotecnia e Eletrónica (DL 74/200	2	3	1	3
950 Equivalências Estrangeiras (Decreto	1	1	1	3
C64 Artes Visuais	1	1	1	3
089 Desporto (DL 74/2004)	1	1	1	3
060 Ciências e Tecnologias (DL 74/2004	1	1	1	3
P75 Técnico de Proteção Civil	1	1	0	0
P56 Técnico de Gestão e Programação d	1	1	0	0
P01 Animador Sociocultural	1	1	0	0
082 Informática (DL 74/2004)	1	1	0	0

MÉDIAS DOS COLOCADOS

Nota de candidatura	143,1
Prova de ingresso	139,4
Média do 12º ano	146,1
Média do 10º/11º ano	146,1

OPÇÕES EXCLUÍDAS

Nota candidatura (s/mínima)	0
Prova ingresso (não fez)	1
Prova ingresso (s/mínima)	0
Pré-requisito (não fez)	0

DISTRIBUIÇÕES DE NOTAS DE CANDIDATURA

Candidatos

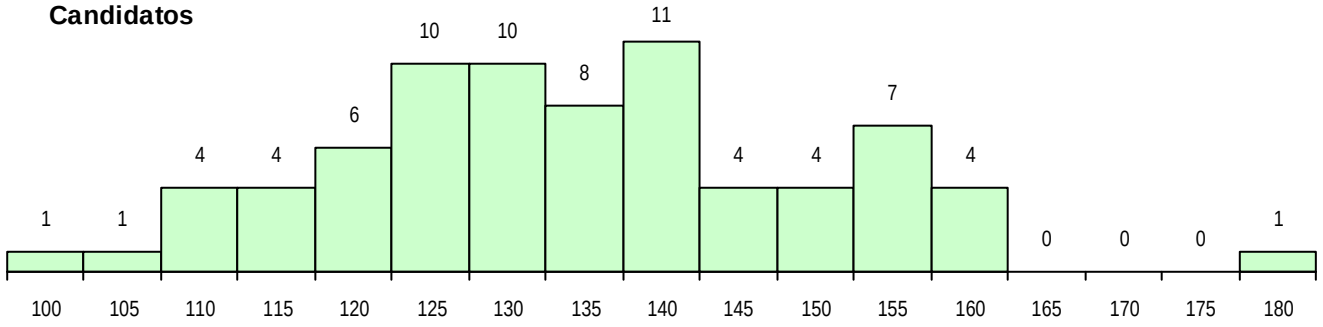

Colocados

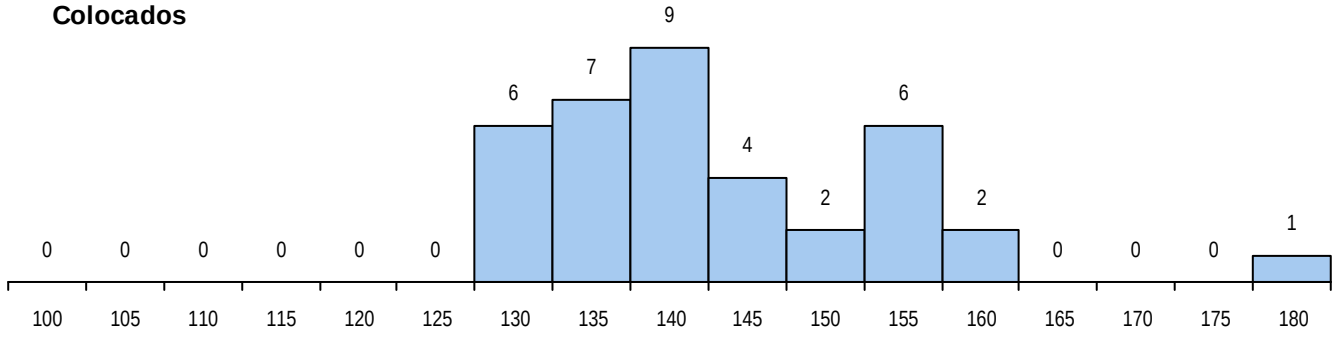

Estabelecimento: 1300 Universidade da Madeira
Curso Superior: 9209 Matemática
Licenciatura

OPÇÃO CANDIDATURA

Opção	Cands.	%	Cols.	%
1ª	5	23	5	83
2ª	2	9	1	17
3ª	8	36	0	0
4ª	3	14	0	0
5ª	1	5	0	0
6ª	3	14	0	0
Total	22		6	

ETAPA COLOCAÇÃO (contingente)

Etapa Colocação	Cands.	%	Cols.	%	Nota
6 Madeira Pr.Reg.	13	59	6	100	119,2
14 Pref. Regional 1	16	73	0	0	
17 Geral	22	100	0	0	
Total	51		6		

DISTRITO/CAE DE CANDIDATURA

Distrito Origem	Cands.	%	Cols.	%
R. A. Madeira	20	91	6	100
Porto	1	5	0	0
Faro	1	5	0	0
Total	22		6	

SEXO DOS CANDIDATOS

Sexo	Cands.	%	Cols.	%
Masc.	8	36	2	33
Femin.	14	64	4	67
Total	22		6	

CURSO DO 12º ANO (15 mais frequentes)

Curso 12º ano	Cands.	%	Cols.	%
C60 Ciências e Tecnologias	21	95	6	100
C61 Ciências Socioeconómicas	1	5	0	0

MÉDIAS DOS COLOCADOS

Nota de candidatura	133,1
Prova de ingresso	137,7
Média do 12º ano	129,3
Média do 10º/11º ano	129,3

OPÇÕES EXCLUÍDAS

Nota candidatura (s/mínima)	0
Prova ingresso (não fez)	0
Prova ingresso (s/mínima)	0
Pré-requisito (não fez)	0

DISTRIBUIÇÕES DE NOTAS DE CANDIDATURA

Candidatos

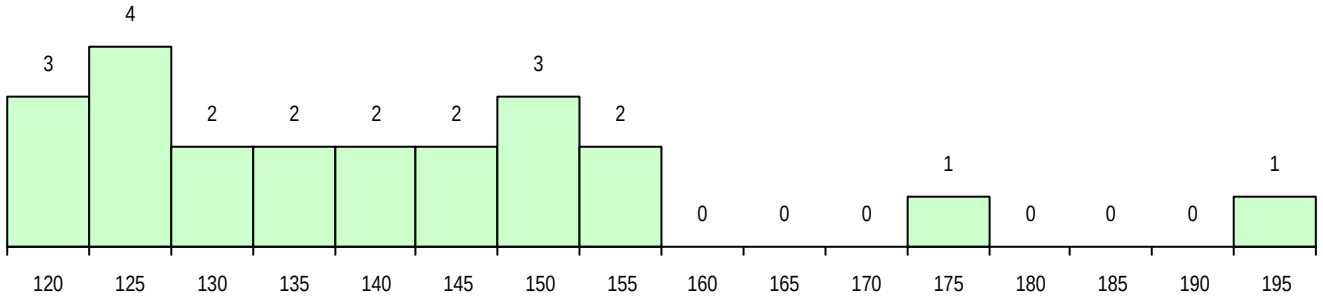

Colocados

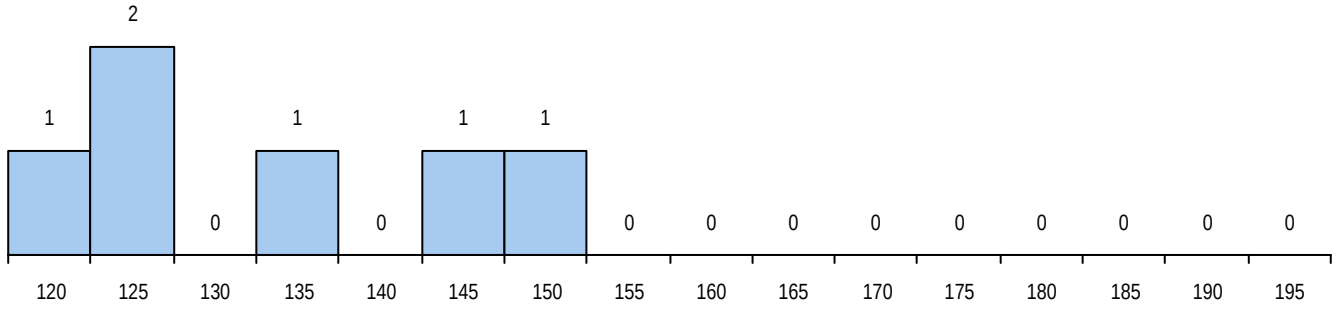

Estabelecimento: 1300 Universidade da Madeira
Curso Superior: 9219 Psicologia
Licenciatura

OPÇÃO CANDIDATURA

Opção	Cands.	%	Cols.	%
1ª	33	43	24	80
2ª	15	19	3	10
3ª	8	10	1	3
4ª	8	10	1	3
5ª	3	4	0	0
6ª	10	13	1	3
Total	77		30	

ETAPA COLOCAÇÃO (contingente)

Etapa Colocação	Cands.	%	Cols.	%	Nota
6 Madeira Pr.Reg.	41	53	15	50	129,4
14 Pref. Regional 1	46	60	0	0	
17 Geral	77	100	15	50	129,3
Total	164		30		

DISTRITO/CAE DE CANDIDATURA

Distrito Origem	Cands.	%	Cols.	%
R. A. Madeira	73	95	28	93
Lisboa	2	3	1	3
Porto	1	1	1	3
Castelo Branco	1	1	0	0
Total	77		30	

SEXO DOS CANDIDATOS

Sexo	Cands.	%	Cols.	%
Masc.	10	13	5	17
Femin.	67	87	25	83
Total	77		30	

CURSO DO 12º ANO (15 mais frequentes)

Curso 12º ano	Cands.	%	Cols.	%
C60 Ciências e Tecnologias	37	48	13	43
C62 Línguas e Humanidades	28	36	11	37
610 Cursos de Educação e Formação (T	3	4	2	7
C61 Ciências Socioeconómicas	3	4	1	3
966 Cursos EFA, Formações Modulares,	3	4	0	0
P19 Técnico de Apoio Psicossocial	2	3	2	7
P18 Técnico de Apoio à Infância	1	1	1	3

MÉDIAS DOS COLOCADOS

Nota de candidatura	140,2
Prova de ingresso	135,9
Média do 12º ano	143,7
Média do 10º/11º ano	143,7

OPÇÕES EXCLUÍDAS

Nota candidatura (s/mínima)	0
Prova ingresso (não fez)	0
Prova ingresso (s/mínima)	1
Pré-requisito (não fez)	0

DISTRIBUIÇÕES DE NOTAS DE CANDIDATURA

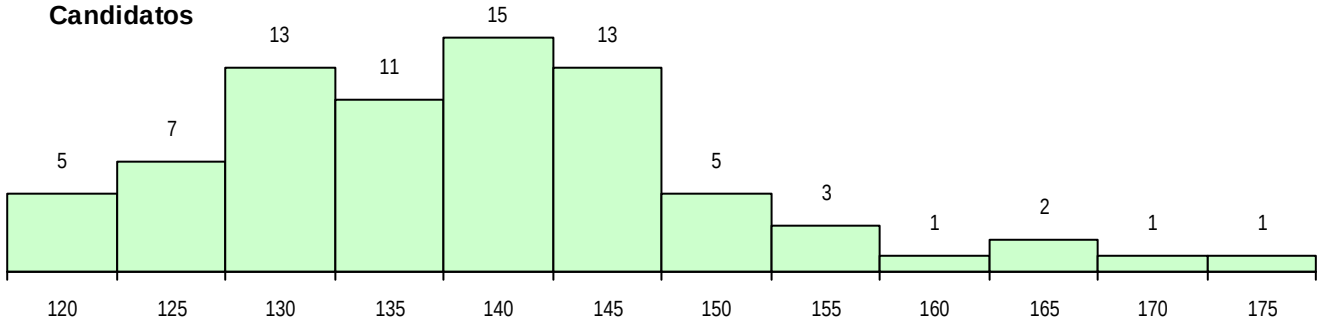

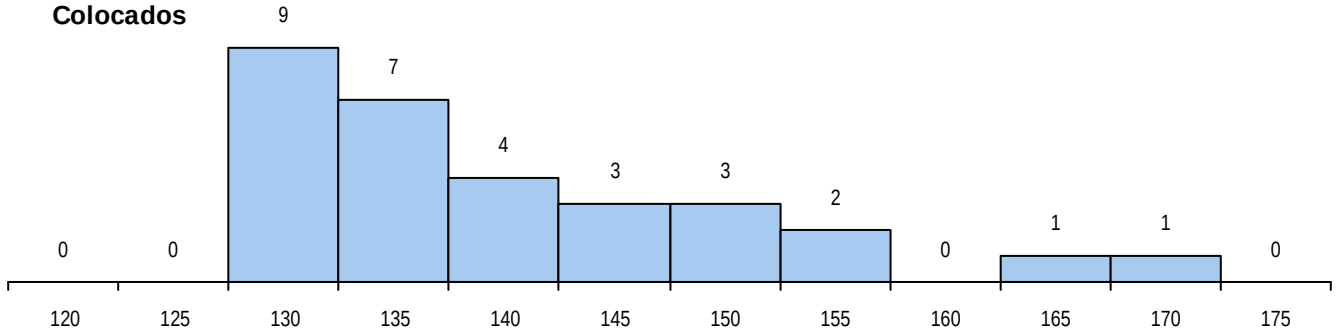

Estabelecimento: 1300 Universidade da Madeira
Curso Superior: 9678 Arte e Multimédia
Licenciatura

OPÇÃO CANDIDATURA

Opção	Cands.	%	Cols.	%
1ª	10	27	10	91
2ª	19	51	0	0
3ª	3	8	1	9
5ª	2	5	0	0
6ª	3	8	0	0
Total	37		11	

ETAPA COLOCAÇÃO (contingente)

Etapa Colocação	Cands.	%	Cols.	%	Nota
6 Madeira Pr.Reg.	29	78	8	73	133,7
12 Emigrantes	1	3	0	0	
14 Pref. Regional 1	29	78	0	0	
17 Geral	37	100	3	27	118,0
Total	96		11		

DISTRITO/CAE DE CANDIDATURA

Distrito Origem	Cands.	%	Cols.	%
R. A. Madeira	36	97	10	91
Viana do Castelo	1	3	1	9
Total	37		11	

SEXO DOS CANDIDATOS

Sexo	Cands.	%	Cols.	%
Masc.	15	41	4	36
Femin.	22	59	7	64
Total	37		11	

CURSO DO 12º ANO (15 mais frequentes)

Curso 12º ano	Cands.	%	Cols.	%
C64 Artes Visuais	28	76	10	91
C60 Ciências e Tecnologias	5	14	1	9
900 Emigrantes	1	3	0	0
610 Cursos de Educação e Formação (T	1	3	0	0
P75 Técnico de Proteção Civil	1	3	0	0
084 Multimédia (DL 74/2004)	1	3	0	0

MÉDIAS DOS COLOCADOS

Nota de candidatura	144,5
Prova de ingresso	149,8
Média do 12º ano	140,2
Média do 10º/11º ano	140,2

OPÇÕES EXCLUÍDAS

Nota candidatura (s/mínima)	0
Prova ingresso (não fez)	0
Prova ingresso (s/mínima)	0
Pré-requisito (não fez)	0

DISTRIBUIÇÕES DE NOTAS DE CANDIDATURA

Candidatos

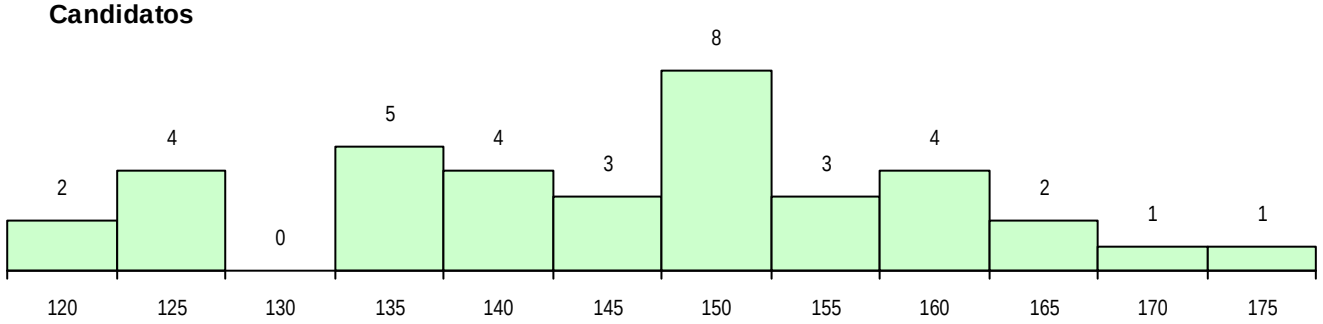

Colocados

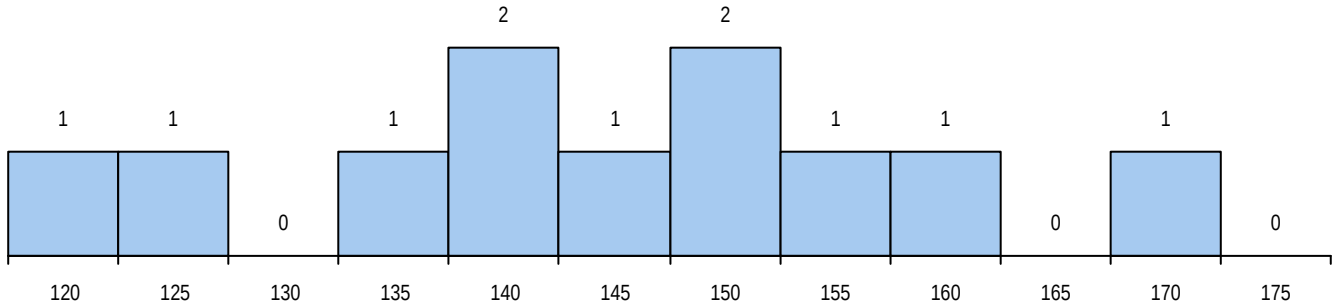

Estabelecimento: 1300 Universidade da Madeira
Curso Superior: 9720 Comunicação, Cultura e Organizações
Licenciatura

OPÇÃO CANDIDATURA

Opção	Cands.	%	Cols.	%
1ª	30	28	19	59
2ª	28	26	8	25
3ª	20	18	3	9
4ª	15	14	1	3
5ª	9	8	1	3
6ª	7	6	0	0
Total	109		32	

ETAPA COLOCAÇÃO (contingente)

Etapa Colocação	Cands.	%	Cols.	%	Nota
1 Deficientes	1	1	0	0	
6 Madeira Pr.Reg.	83	76	16	50	116,1
14 Pref. Regional 1	91	83	0	0	
17 Geral	109	100	16	50	118,2
Total	284		32		

DISTRITO/CAE DE CANDIDATURA

Distrito Origem	Cands.	%	Cols.	%
R. A. Madeira	108	99	32	100
Braga	1	1	0	0
Total	109		32	

SEXO DOS CANDIDATOS

Sexo	Cands.	%	Cols.	%
Masc.	34	31	7	22
Femin.	75	69	25	78
Total	109		32	

CURSO DO 12º ANO (15 mais frequentes)

Curso 12º ano	Cands.	%	Cols.	%
C62 Línguas e Humanidades	55	50	16	50
C60 Ciências e Tecnologias	26	24	6	19
610 Cursos de Educação e Formação (T	13	12	5	16
C64 Artes Visuais	3	3	3	9
C61 Ciências Socioeconómicas	3	3	0	0
966 Cursos EFA, Formações Modulares,	2	2	0	0
G80 Cursos profissionais das EP anterior	1	1	1	3
P51 Técnico de Gestão	1	1	1	3
220 Ens. Sec. Recorrente (Todos os Cur	1	1	0	0
P27 Técnico de Comércio	1	1	0	0
P18 Técnico de Apoio à Infância	1	1	0	0
P01 Animador Sociocultural	1	1	0	0
972 Recorrente - Ciências Sociais e Hu	1	1	0	0

MÉDIAS DOS COLOCADOS

Nota de candidatura	128,1
Prova de ingresso	114,9
Média do 12º ano	138,8
Média do 10º/11º ano	138,8

OPÇÕES EXCLUÍDAS

Nota candidatura (s/mínima)	0
Prova ingresso (não fez)	0
Prova ingresso (s/mínima)	0
Pré-requisito (não fez)	0

DISTRIBUIÇÕES DE NOTAS DE CANDIDATURA

Candidatos

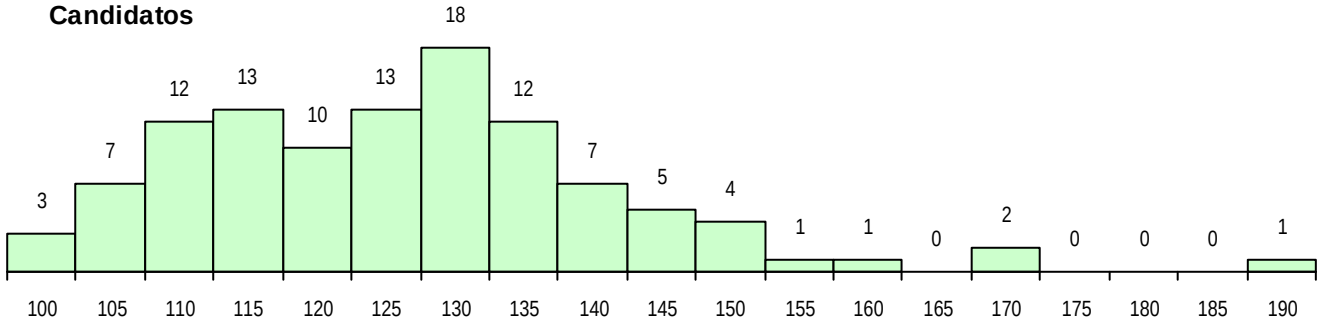

Colocados

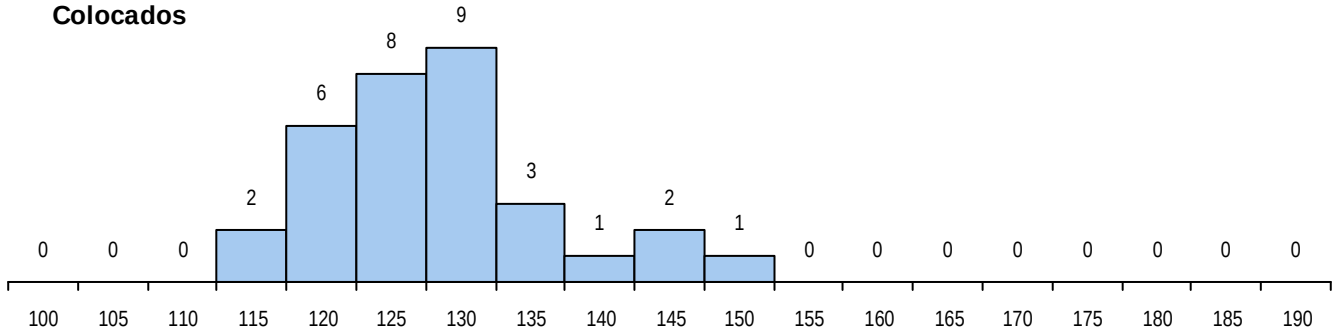

Estabelecimento: 1300 Universidade da Madeira
Curso Superior: 9736 Educação Física e Desporto
Licenciatura

OPÇÃO CANDIDATURA

Opção	Cands.	%	Cols.	%
1ª	77	63	29	97
2ª	13	11	1	3
3ª	9	7	0	0
4ª	11	9	0	0
5ª	8	7	0	0
6ª	5	4	0	0
Total	123		30	

ETAPA COLOCAÇÃO (contingente)

Etapa Colocação	Cands.	%	Cols.	%	Nota
6 Madeira Pr.Reg.	102	83	15	50	135,4
14 Pref. Regional 1	108	88	0	0	
17 Geral	123	100	15	50	129,4
Total	333		30		

DISTRITO/CAE DE CANDIDATURA

Distrito Origem	Cands.	%	Cols.	%
R. A. Madeira	120	98	30	100
Viana do Castelo	1	1	0	0
Porto	1	1	0	0
Lisboa	1	1	0	0
Total	123		30	

SEXO DOS CANDIDATOS

Sexo	Cands.	%	Cols.	%
Masc.	74	60	14	47
Femin.	49	40	16	53
Total	123		30	

CURSO DO 12º ANO (15 mais frequentes)

Curso 12º ano	Cands.	%	Cols.	%
C60 Ciências e Tecnologias	42	34	10	33
C62 Línguas e Humanidades	28	23	3	10
610 Cursos de Educação e Formação (T	17	14	8	27
089 Desporto (DL 74/2004)	11	9	4	13
966 Cursos EFA, Formações Modulares,	6	5	0	0
C64 Artes Visuais	4	3	2	7
C61 Ciências Socioeconómicas	4	3	0	0
082 Informática (DL 74/2004)	2	2	1	3
P09 Intérprete de Dança Contemporânea	1	1	1	3
R05 Técnico de Apoio à Gestão Desporti	1	1	1	3
062 Ciências Sociais e Humanas (DL 74/	1	1	0	0
P18 Técnico de Apoio à Infância	1	1	0	0
P22 Técnico de Banca e Seguros	1	1	0	0
P27 Técnico de Comércio	1	1	0	0
P56 Técnico de Gestão e Programação d	1	1	0	0

MÉDIAS DOS COLOCADOS

Nota de candidatura	139,8
Prova de ingresso	124,8
Média do 12º ano	152,1
Média do 10º/11º ano	152,1

OPÇÕES EXCLUÍDAS

Nota candidatura (s/mínima)	0
Prova ingresso (não fez)	0
Prova ingresso (s/mínima)	0
Pré-requisito (não fez)	0

DISTRIBUIÇÕES DE NOTAS DE CANDIDATURA

Candidatos

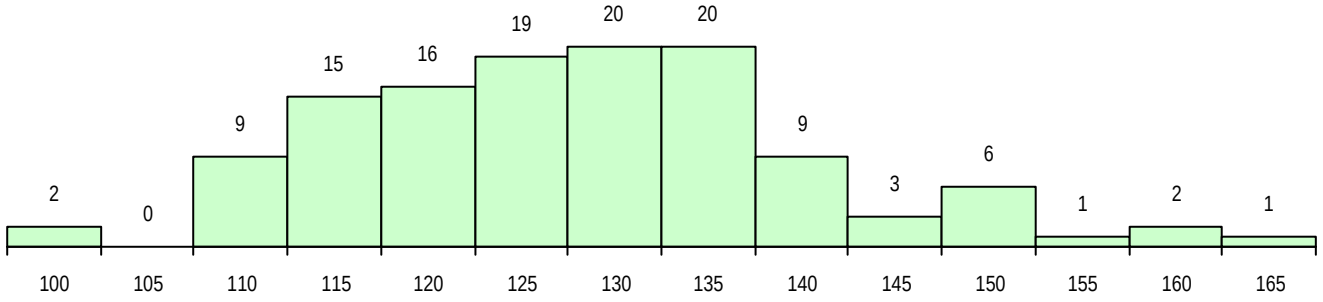

Colocados

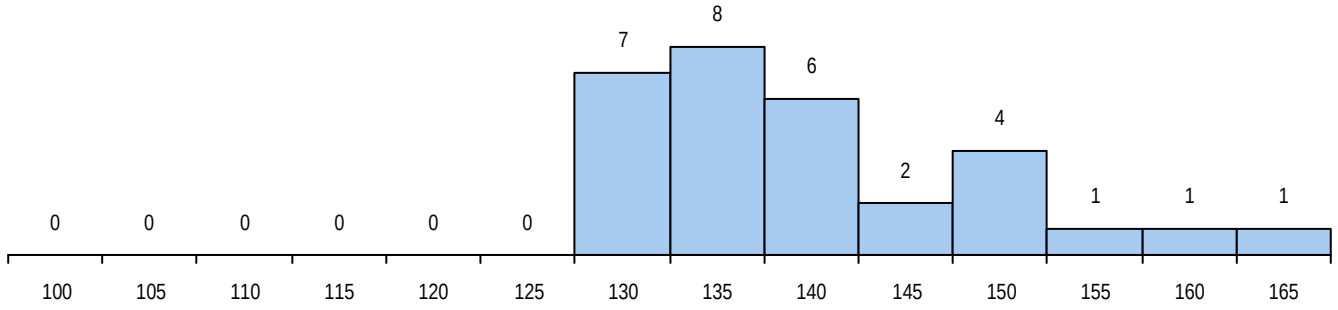

Estabelecimento: 1300 Universidade da Madeira
Curso Superior: 9853 Educação Básica
Licenciatura

OPÇÃO CANDIDATURA

Opção	Cands.	%	Cols.	%
1ª	43	39	19	95
2ª	26	24	1	5
3ª	21	19	0	0
4ª	11	10	0	0
5ª	4	4	0	0
6ª	5	5	0	0
Total	110		20	

ETAPA COLOCAÇÃO (contingente)

Etapa Colocação	Cands.	%	Cols.	%	Nota
4 Açores 1	1	1	0	0	
6 Madeira Pr.Reg.	89	81	10	50	127,5
14 Pref. Regional 1	96	87	0	0	
17 Geral	110	100	10	50	127,9
Total	296		20		

DISTRITO/CAE DE CANDIDATURA

Distrito Origem	Cands.	%	Cols.	%
R. A. Madeira	106	96	20	100
R. A. Açores	2	2	0	0
Porto	1	1	0	0
Leiria	1	1	0	0
Total	110		20	

SEXO DOS CANDIDATOS

Sexo	Cands.	%	Cols.	%
Masc.	24	22	4	20
Femin.	86	78	16	80
Total	110		20	

CURSO DO 12º ANO (15 mais frequentes)

Curso 12º ano	Cands.	%	Cols.	%
C62 Línguas e Humanidades	59	54	14	70
C60 Ciências e Tecnologias	26	24	1	5
610 Cursos de Educação e Formação (T	12	11	0	0
P18 Técnico de Apoio à Infância	4	4	2	10
C61 Ciências Socioeconómicas	2	2	1	5
830 Agrupamento 3 / geral	1	1	1	5
088 Ação Social (DL 74/2004)	1	1	1	5
966 Cursos EFA, Formações Modulares,	1	1	0	0
P01 Animador Sociocultural	1	1	0	0
C82 Recorrente - Línguas e Humanidade	1	1	0	0
C64 Artes Visuais	1	1	0	0
972 Recorrente - Ciências Sociais e Hu	1	1	0	0

MÉDIAS DOS COLOCADOS

Nota de candidatura	137,5
Prova de ingresso	132,4
Média do 12º ano	141,7
Média do 10º/11º ano	141,7

OPÇÕES EXCLUÍDAS

Nota candidatura (s/mínima)	0
Prova ingresso (não fez)	0
Prova ingresso (s/mínima)	0
Pré-requisito (não fez)	0

DISTRIBUIÇÕES DE NOTAS DE CANDIDATURA

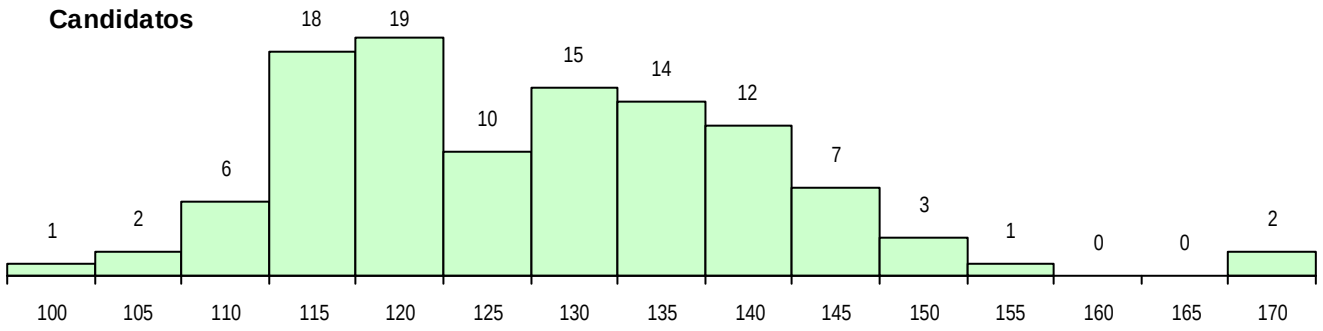

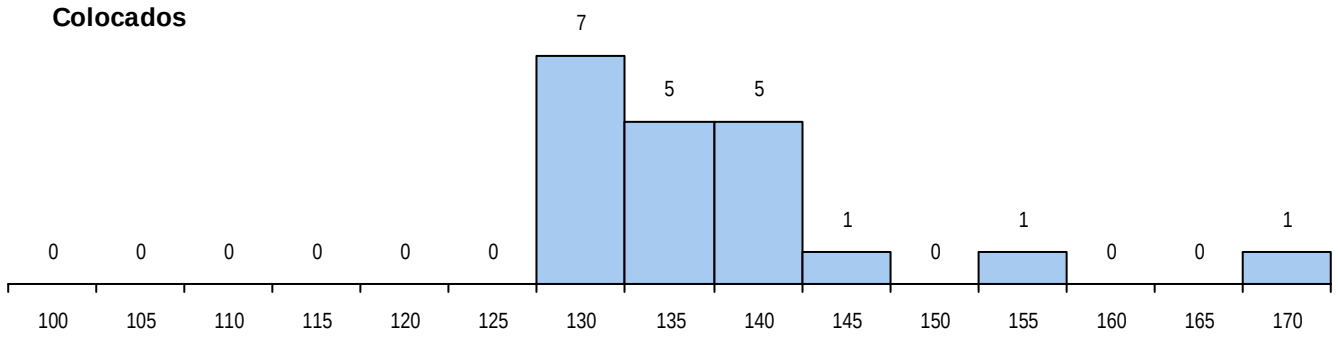

Estabelecimento: 1300 Universidade da Madeira
Curso Superior: A003 Eng Civil+Eng Eletrónica e Telecomunicações
Licenciatura

OPÇÃO CANDIDATURA

Opção	Cands.	%	Cols.	%
1ª	6	35	6	86
2ª	6	35	1	14
3ª	2	12	0	0
5ª	1	6	0	0
6ª	2	12	0	0
Total	17		7	

ETAPA COLOCAÇÃO (contingente)

Etapa Colocação	Cands.	%	Cols.	%	Nota
6 Madeira Pr.Reg.	10	59	6	86	109,4
14 Pref. Regional 1	12	71	0	0	
17 Geral	17	100	1	14	122,0
Total	39		7		

DISTRITO/CAE DE CANDIDATURA

Distrito Origem	Cands.	%	Cols.	%
R. A. Madeira	17	100	7	100
Total	17		7	

SEXO DOS CANDIDATOS

Sexo	Cands.	%	Cols.	%
Masc.	15	88	7	100
Femin.	2	12	0	0
Total	17		7	

CURSO DO 12º ANO (15 mais frequentes)

Curso 12º ano	Cands.	%	Cols.	%
C60 Ciências e Tecnologias	16	94	6	86
081 Eletrotecnia e Eletrónica (DL 74/200	1	6	1	14

MÉDIAS DOS COLOCADOS

Nota de candidatura	133,5
Prova de ingresso	123,7
Média do 12º ano	141,6
Média do 10º/11º ano	141,6

OPÇÕES EXCLUÍDAS

Nota candidatura (s/mínima)	0
Prova ingresso (não fez)	0
Prova ingresso (s/mínima)	0
Pré-requisito (não fez)	0

DISTRIBUIÇÕES DE NOTAS DE CANDIDATURA

Candidatos

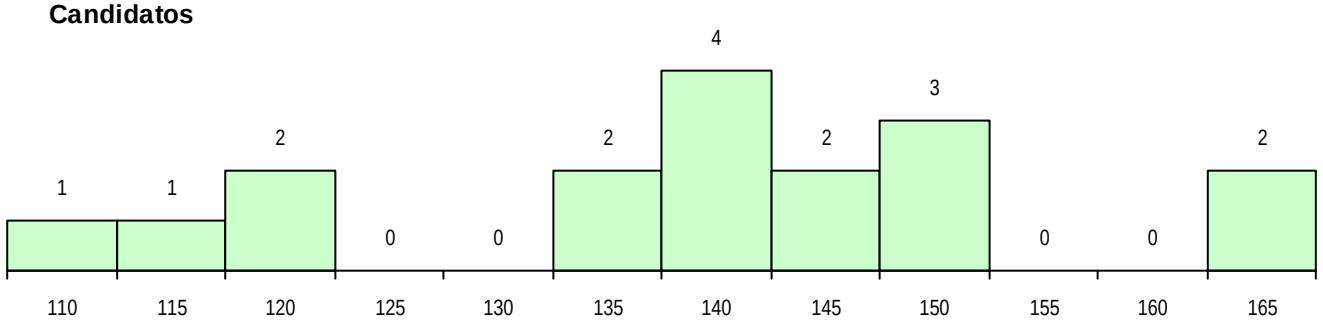

Colocados

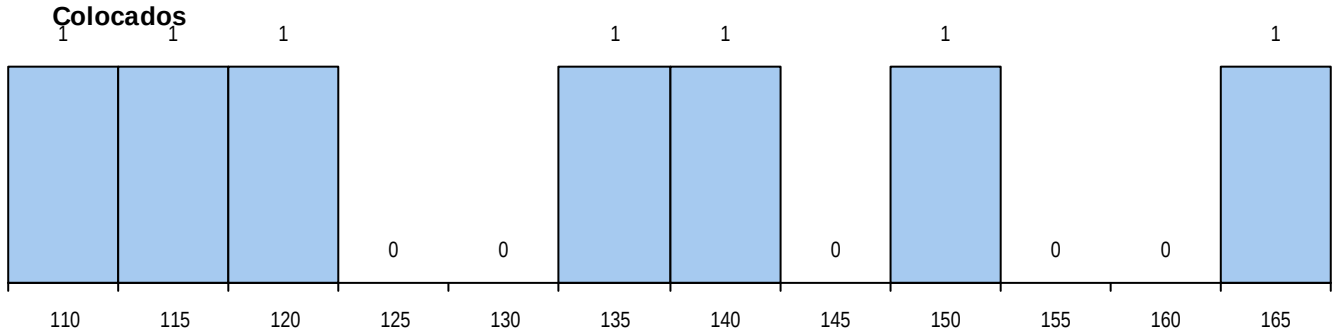

Estabelecimento: 1320 Universidade da Madeira - Escola Superior de Saúde
Curso Superior: 9500 Enfermagem
Licenciatura

OPÇÃO CANDIDATURA

Opção	Cands.	%	Cols.	%
1ª	61	68	21	95
2ª	12	13	1	5
3ª	5	6	0	0
4ª	7	8	0	0
5ª	3	3	0	0
6ª	2	2	0	0
Total	90		22	

ETAPA COLOCAÇÃO (contingente)

Etapa Colocação	Cands.	%	Cols.	%	Nota
4 Açores 1	2	2	0	0	
8 Madeira 1	77	86	1	5	136,5
14 Pref. Regional 1	65	72	11	50	136,0
17 Geral	90	100	10	45	137,0
Total	234		22		

DISTRITO/CAE DE CANDIDATURA

Distrito Origem	Cands.	%	Cols.	%
R. A. Madeira	83	92	22	100
Lisboa	4	4	0	0
R. A. Açores	3	3	0	0
Total	90		22	

SEXO DOS CANDIDATOS

Sexo	Cands.	%	Cols.	%
Masc.	22	24	4	18
Femin.	68	76	18	82
Total	90		22	

CURSO DO 12º ANO (15 mais frequentes)

Curso 12º ano	Cands.	%	Cols.	%
C60 Ciências e Tecnologias	77	86	17	77
610 Cursos de Educação e Formação (T	7	8	5	23
966 Cursos EFA, Formações Modulares,	2	2	0	0
C62 Línguas e Humanidades	2	2	0	0
810 Agrupamento 1 / geral	1	1	0	0
C64 Artes Visuais	1	1	0	0

MÉDIAS DOS COLOCADOS

Nota de candidatura	142,2
Prova de ingresso	127,3
Média do 12º ano	157,2
Média do 10º/11º ano	157,2

OPÇÕES EXCLUÍDAS

Nota candidatura (s/mínima)	0
Prova ingresso (não fez)	0
Prova ingresso (s/mínima)	0
Pré-requisito (não fez)	0

DISTRIBUIÇÕES DE NOTAS DE CANDIDATURA

Candidatos

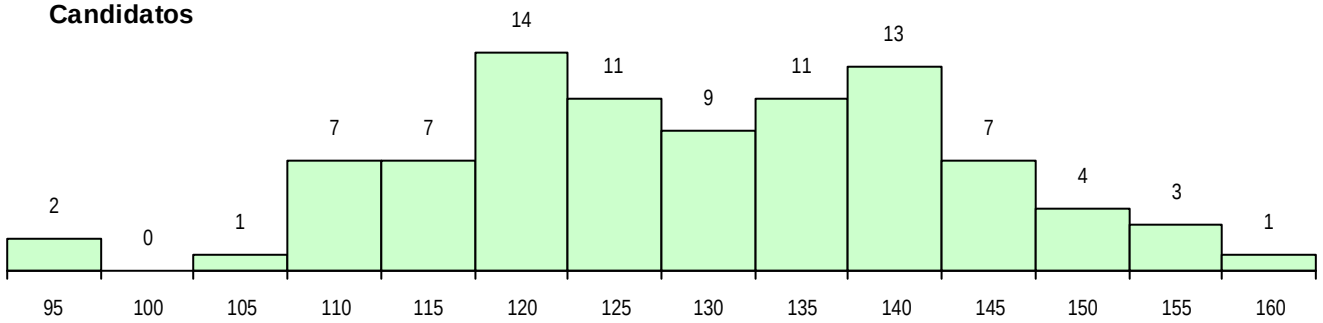

Colocados

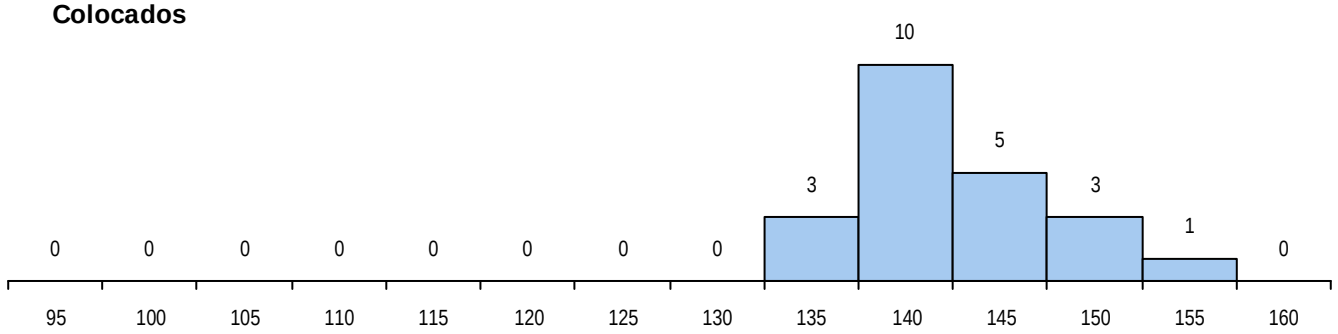

Estabelecimento: 1500 Universidade de Lisboa
Curso Superior: 9822 Ciências da Saúde
Licenciatura

OPÇÃO CANDIDATURA

Opção	Cands.	%	Cols.	%
1ª	18	13	18	37
2ª	24	18	16	33
3ª	20	15	5	10
4ª	25	19	2	4
5ª	22	16	4	8
6ª	25	19	4	8
Total	134		49	

ETAPA COLOCAÇÃO (contingente)

Etapa Colocação	Cands.	%	Cols.	%	Nota
8 Madeira 1	1	1	0	0	
17 Geral	134	100	49	100	140,3
Total	135		49		

DISTRITO/CAE DE CANDIDATURA

Distrito Origem	Cands.	%	Cols.	%
Lisboa	78	58	32	65
Leiria	13	10	3	6
Santarém	7	5	3	6
Setúbal	6	4	3	6
Faro	5	4	2	4
Porto	5	4	3	6
Aveiro	4	3	2	4
Coimbra	4	3	1	2
Bragança	3	2	0	0
Évora	2	1	0	0
Portalegre	1	1	0	0
R. A. Madeira	1	1	0	0
Viseu	1	1	0	0
Castelo Branco	1	1	0	0
Braga	1	1	0	0
Beja	1	1	0	0
Guarda	1	1	0	0
Total	134		49	

SEXO DOS CANDIDATOS

Sexo	Cands.	%	Cols.	%
Masc.	25	19	9	18
Femin.	109	81	40	82
Total	134		49	

CURSO DO 12º ANO (15 mais frequentes)

Curso 12º ano	Cands.	%	Cols.	%
C60 Ciências e Tecnologias	131	98	47	96
C62 Línguas e Humanidades	1	1	1	2
A05 Animação Sociodesportiva (VC) (Por	1	1	1	2
940 Escolas estrangeiras em Portugal	1	1	0	0

MÉDIAS DOS COLOCADOS

Nota de candidatura	151,9
Prova de ingresso	139,7
Média do 12º ano	164,1
Média do 10º/11º ano	164,1

OPÇÕES EXCLUÍDAS

Nota candidatura (s/mínima)	7
Prova ingresso (não fez)	2
Prova ingresso (s/mínima)	2
Pré-requisito (não fez)	0

DISTRIBUIÇÕES DE NOTAS DE CANDIDATURA

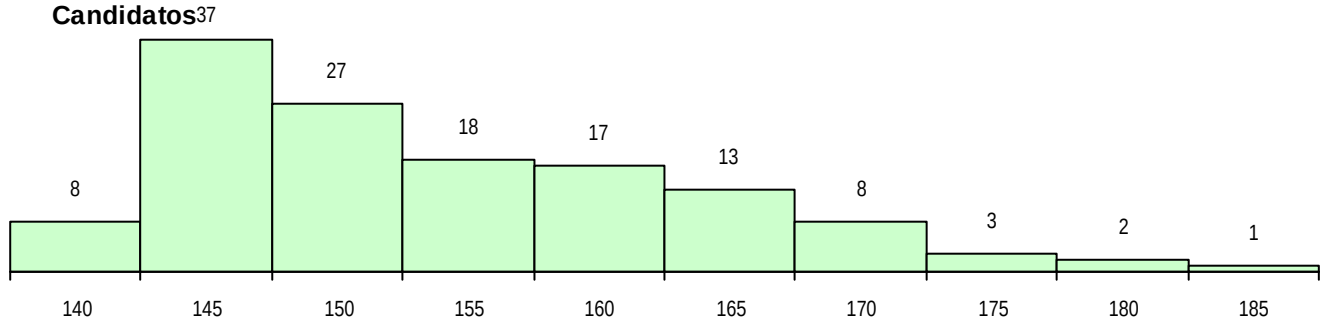

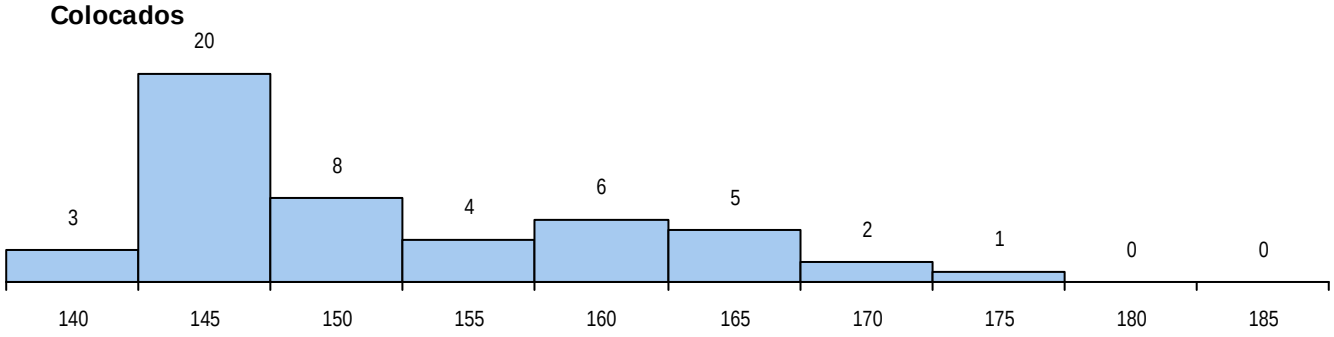

Estabelecimento: 1501 Universidade de Lisboa - Faculdade de Arquitectura
Curso Superior: 8434 Arquitetura (regime pós-laboral)
Mestrado Integrado

OPÇÃO CANDIDATURA

Opção	Cands.	%	Cols.	%
1ª	3	5	3	50
2ª	9	15	2	33
3ª	16	26	1	17
4ª	13	21	0	0
5ª	13	21	0	0
6ª	7	11	0	0
Total	61		6	

ETAPA COLOCAÇÃO (contingente)

Etapa Colocação	Cands.	%	Cols.	%	Nota
8 Madeira 1	1	2	0	0	
12 Emigrantes	1	2	0	0	
17 Geral	61	100	6	100	126,3
Total	63		6		

DISTRITO/CAE DE CANDIDATURA

Distrito Origem	Cands.	%	Cols.	%
Lisboa	49	80	5	83
Santarém	2	3	0	0
Leiria	2	3	0	0
Faro	2	3	1	17
R. A. Madeira	1	2	0	0
Setúbal	1	2	0	0
Porto	1	2	0	0
Évora	1	2	0	0
Braga	1	2	0	0
Aveiro	1	2	0	0
Total	61		6	

SEXO DOS CANDIDATOS

Sexo	Cands.	%	Cols.	%
Masc.	23	38	4	67
Femin.	38	62	2	33
Total	61		6	

CURSO DO 12º ANO (15 mais frequentes)

Curso 12º ano	Cands.	%	Cols.	%
C64 Artes Visuais	42	69	4	67
C60 Ciências e Tecnologias	5	8	0	0
C72 Design de Produto	4	7	0	0
C84 Recorrente - Artes Visuais	2	3	1	17
C62 Línguas e Humanidades	2	3	0	0
220 Ens. Sec. Recorrente (Todos os Cur	1	2	1	17
810 Agrupamento 1 / geral	1	2	0	0
950 Equivalências Estrangeiras (Decreto	1	2	0	0
940 Escolas estrangeiras em Portugal	1	2	0	0
R08 Design, Cerâmica e Escultura (Port.	1	2	0	0
C71 Design de Comunicação	1	2	0	0

MÉDIAS DOS COLOCADOS

Nota de candidatura	130,1
Prova de ingresso	129,6
Média do 12º ano	130,5
Média do 10º/11º ano	130,5

OPÇÕES EXCLUÍDAS

Nota candidatura (s/mínima)	0
Prova ingresso (não fez)	1
Prova ingresso (s/mínima)	0
Pré-requisito (não fez)	0

DISTRIBUIÇÕES DE NOTAS DE CANDIDATURA

Candidatos

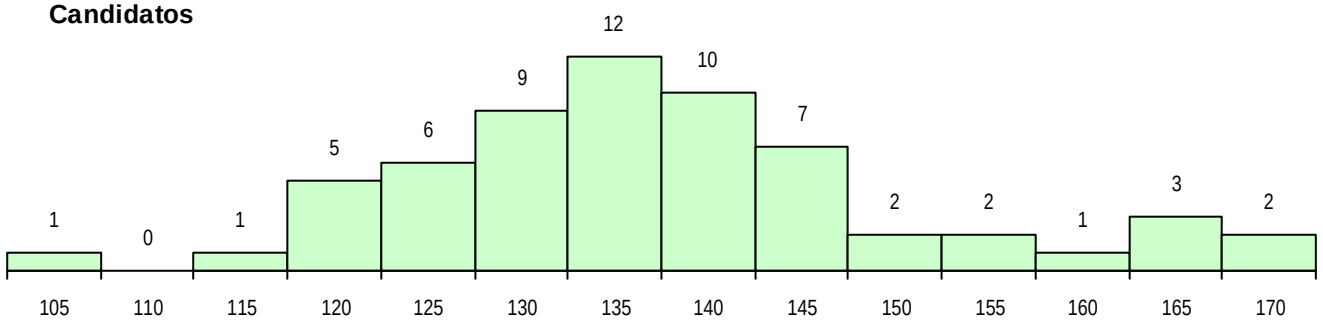

Colocados

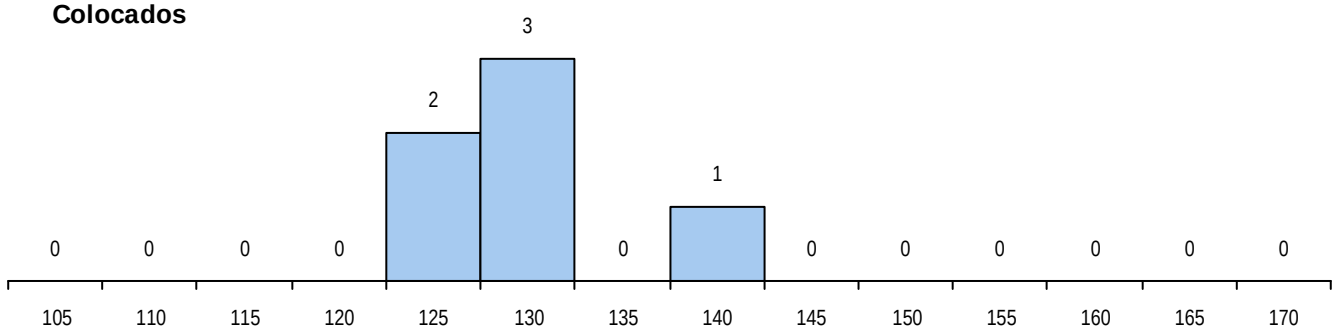

Estabelecimento: 1501 Universidade de Lisboa - Faculdade de Arquitectura
Curso Superior: 9069 Design
Licenciatura

OPÇÃO CANDIDATURA

Opção	Cands.	%	Cols.	%
1ª	67	17	32	70
2ª	96	24	6	13
3ª	81	20	5	11
4ª	74	18	3	7
5ª	54	13	0	0
6ª	33	8	0	0
Total	405		46	

ETAPA COLOCAÇÃO (contingente)

Etapa Colocação	Cands.	%	Cols.	%	Nota
8 Madeira 1	1	0	0	0	
12 Emigrantes	1	0	0	0	
17 Geral	405	100	46	100	151,3
Total	407		46		

DISTRITO/CAE DE CANDIDATURA

Distrito Origem	Cands.	%	Cols.	%
Lisboa	218	54	23	50
Setúbal	28	7	7	15
Leiria	23	6	4	9
Aveiro	18	4	1	2
Porto	18	4	3	7
Coimbra	15	4	1	2
Faro	15	4	2	4
Santarém	14	3	1	2
R. A. Madeira	11	3	0	0
Viseu	9	2	1	2
Braga	9	2	1	2
Castelo Branco	6	1	1	2
Guarda	6	1	0	0
Beja	4	1	0	0
Portalegre	3	1	0	0
Évora	3	1	1	2
Vila Real	2	0	0	0
Viana do Castelo	2	0	0	0
R. A. Açores	1	0	0	0
Total	405		46	

SEXO DOS CANDIDATOS

Sexo	Cands.	%	Cols.	%
Masc.	108	27	9	20
Femin.	297	73	37	80
Total	405		46	

CURSO DO 12º ANO (15 mais frequentes)

Curso 12º ano	Cands.	%	Cols.	%
C64 Artes Visuais	340	84	40	87
C60 Ciências e Tecnologias	30	7	3	7
C72 Design de Produto	11	3	1	2
C73 Produção Artística	6	1	0	0
R08 Design, Cerâmica e Escultura (Port.	5	1	1	2
C71 Design de Comunicação	5	1	0	0
966 Cursos EFA, Formações Modulares,	2	0	0	0
940 Escolas estrangeiras em Portugal	2	0	0	0
C62 Línguas e Humanidades	1	0	1	2
900 Emigrantes	1	0	0	0
C84 Recorrente - Artes Visuais	1	0	0	0
C61 Ciências Socioeconómicas	1	0	0	0

MÉDIAS DOS COLOCADOS

Nota de candidatura	162,1
Prova de ingresso	166,6
Média do 12º ano	157,6
Média do 10º/11º ano	157,6

OPÇÕES EXCLUÍDAS

Nota candidatura (s/mínima)	0
Prova ingresso (não fez)	10
Prova ingresso (s/mínima)	0
Pré-requisito (não fez)	0

DISTRIBUIÇÕES DE NOTAS DE CANDIDATURA

Candidatos

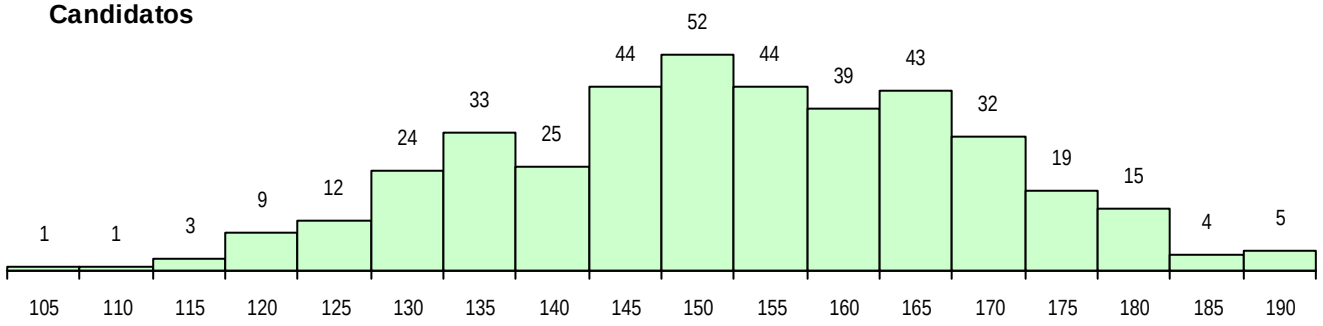

Colocados

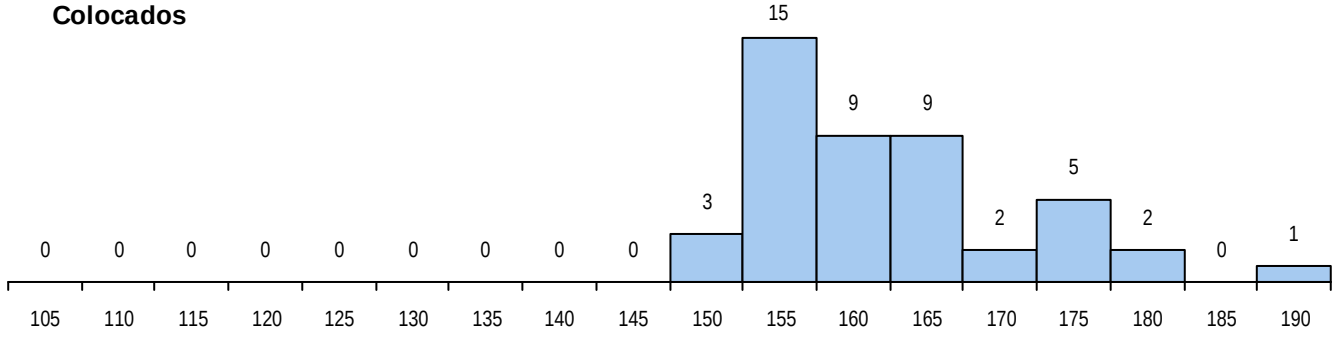

Estabelecimento: 1501 Universidade de Lisboa - Faculdade de Arquitectura
Curso Superior: 9071 Design de Moda
Licenciatura

OPÇÃO CANDIDATURA

Opção	Cands.	%	Cols.	%
1ª	50	28	36	78
2ª	40	22	7	15
3ª	24	13	1	2
4ª	28	16	1	2
5ª	24	13	1	2
6ª	14	8	0	0
Total	180		46	

ETAPA COLOCAÇÃO (contingente)

Etapa Colocação	Cands.	%	Cols.	%	Nota
4 Açores 1	2	1	0	0	
8 Madeira 1	10	6	2	4	137,0
17 Geral	180	100	44	96	144,0
Total	192		46		

DISTRITO/CAE DE CANDIDATURA

Distrito Origem	Cands.	%	Cols.	%
Lisboa	75	42	19	41
Setúbal	15	8	4	9
Leiria	14	8	2	4
Porto	14	8	2	4
Braga	12	7	2	4
R. A. Madeira	10	6	5	11
Santarém	9	5	5	11
Aveiro	6	3	2	4
Viseu	5	3	1	2
Coimbra	5	3	0	0
Faro	4	2	0	0
Guarda	3	2	0	0
Viana do Castelo	2	1	2	4
R. A. Açores	2	1	0	0
Portalegre	1	1	1	2
Évora	1	1	0	0
Castelo Branco	1	1	1	2
Beja	1	1	0	0
Total	180		46	

SEXO DOS CANDIDATOS

Sexo	Cands.	%	Cols.	%
Masc.	12	7	3	7
Femin.	168	93	43	93
Total	180		46	

CURSO DO 12º ANO (15 mais frequentes)

Curso 12º ano	Cands.	%	Cols.	%
C64 Artes Visuais	158	88	39	85
C60 Ciências e Tecnologias	13	7	5	11
C73 Produção Artística	5	3	2	4
R08 Design, Cerâmica e Escultura (Port.	2	1	0	0
C84 Recorrente - Artes Visuais	1	1	0	0
C72 Design de Produto	1	1	0	0

MÉDIAS DOS COLOCADOS

Nota de candidatura	158,9
Prova de ingresso	160,0
Média do 12º ano	157,8
Média do 10º/11º ano	157,8

OPÇÕES EXCLUÍDAS

Nota candidatura (s/mínima)	0
Prova ingresso (não fez)	7
Prova ingresso (s/mínima)	0
Pré-requisito (não fez)	0

DISTRIBUIÇÕES DE NOTAS DE CANDIDATURA

Candidatos

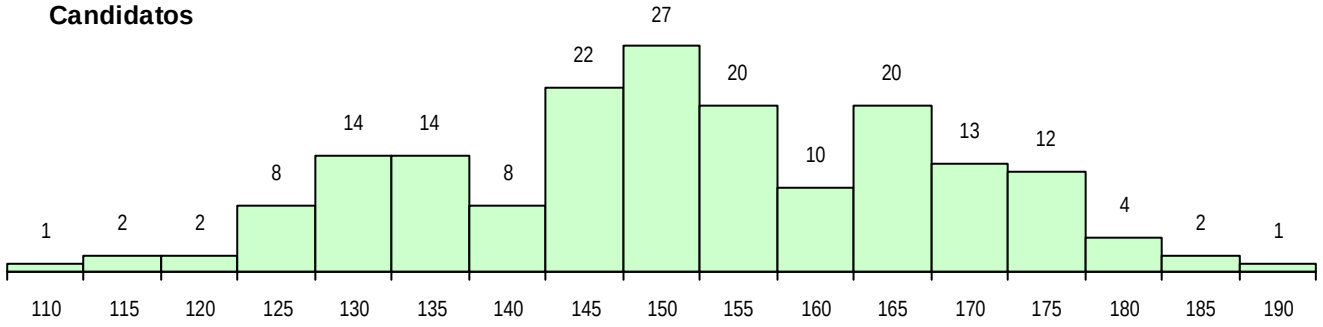

Colocados

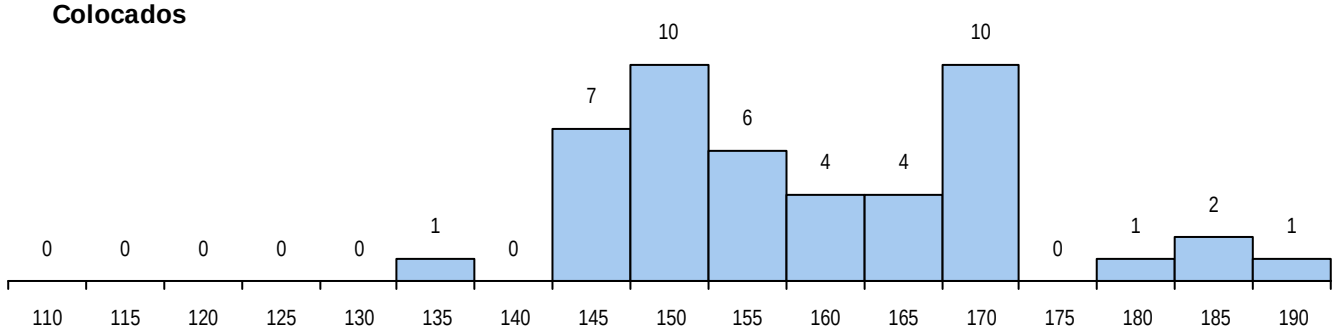

Estabelecimento: 1501 Universidade de Lisboa - Faculdade de Arquitectura
Curso Superior: 9257 Arquitetura
Mestrado Integrado

OPÇÃO CANDIDATURA

Opção	Cands.	%	Cols.	%
1ª	135	26	126	78
2ª	139	26	24	15
3ª	99	19	4	2
4ª	64	12	3	2
5ª	54	10	4	2
6ª	37	7	0	0
Total	528		161	

ETAPA COLOCAÇÃO (contingente)

Etapa Colocação	Cands.	%	Cols.	%	Nota
4 Açores 1	1	0	0	0	
8 Madeira 1	11	2	2	1	120,3
12 Emigrantes	2	0	1	1	140,8
17 Geral	528	100	158	98	128,3
Total	542		161		

DISTRITO/CAE DE CANDIDATURA

Distrito Origem	Cands.	%	Cols.	%
Lisboa	253	48	105	65
Porto	48	9	2	1
Leiria	40	8	10	6
Setúbal	29	5	13	8
Braga	26	5	1	1
Faro	20	4	8	5
Aveiro	17	3	2	1
Coimbra	15	3	0	0
Viseu	13	2	3	2
R. A. Madeira	11	2	2	1
Santarém	10	2	4	2
Vila Real	7	1	2	1
Guarda	7	1	2	1
R. A. Açores	7	1	1	1
Portalegre	6	1	0	0
Évora	6	1	3	2
Castelo Branco	6	1	2	1
Viana do Castelo	5	1	0	0
Bragança	1	0	0	0
Beja	1	0	1	1
Total	528		161	

SEXO DOS CANDIDATOS

Sexo	Cands.	%	Cols.	%
Masc.	206	39	67	42
Femin.	322	61	94	58
Total	528		161	

CURSO DO 12º ANO (15 mais frequentes)

Curso 12º ano	Cands.	%	Cols.	%
C64 Artes Visuais	342	65	114	71
C60 Ciências e Tecnologias	130	25	32	20
C72 Design de Produto	18	3	7	4
C73 Produção Artística	8	2	0	0
R08 Design, Cerâmica e Escultura (Port.	6	1	1	1
C84 Recorrente - Artes Visuais	5	1	2	1
C71 Design de Comunicação	4	1	0	0
940 Escolas estrangeiras em Portugal	3	1	2	1
950 Equivalências Estrangeiras (Decreto	3	1	1	1
676 Design de Comunicação e Multimédi	3	1	0	0
C62 Línguas e Humanidades	2	0	1	1
810 Agrupamento 1 / geral	1	0	1	1
966 Cursos EFA, Formações Modulares,	1	0	0	0
P36 Técnico de Desenho Digital 3D	1	0	0	0
C61 Ciências Socioeconómicas	1	0	0	0

MÉDIAS DOS COLOCADOS

Nota de candidatura	150,8
Prova de ingresso	152,8
Média do 12º ano	148,7
Média do 10º/11º ano	148,7

OPÇÕES EXCLUÍDAS

Nota candidatura (s/mínima)	0
Prova ingresso (não fez)	10
Prova ingresso (s/mínima)	0
Pré-requisito (não fez)	0

DISTRIBUIÇÕES DE NOTAS DE CANDIDATURA

Candidatos

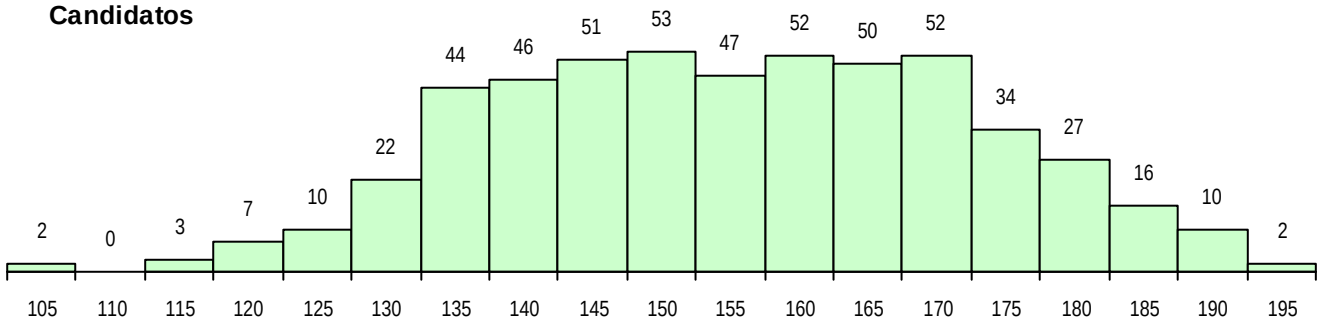

Colocados

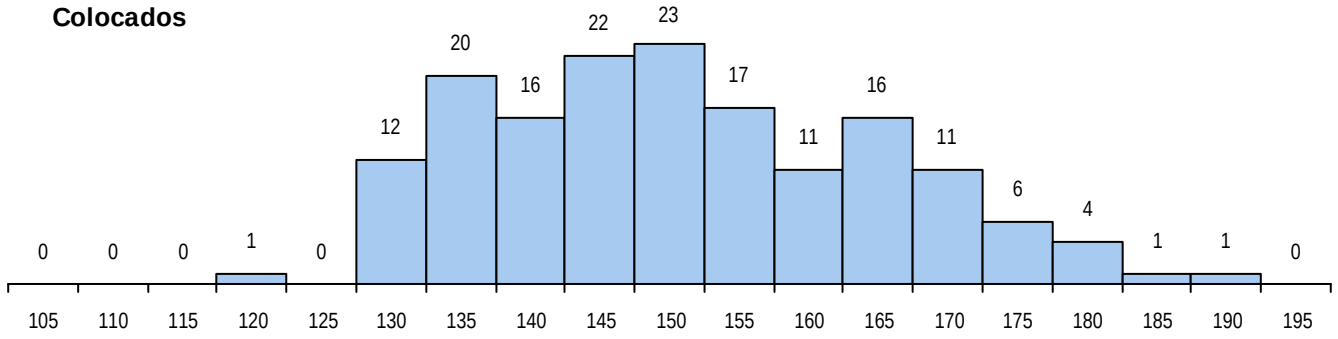

Estabelecimento: 1501 Universidade de Lisboa - Faculdade de Arquitectura
Curso Superior: G004 Arquitetura, na área de especialização em Urbanismo
Mestrado Integrado

OPÇÃO CANDIDATURA

Opção	Cands.	%	Cols.	%
1ª	16	9	16	43
2ª	42	22	9	24
3ª	46	25	7	19
4ª	48	26	2	5
5ª	22	12	3	8
6ª	13	7	0	0
Total	187		37	

ETAPA COLOCAÇÃO (contingente)

Etapa Colocação	Cands.	%	Cols.	%	Nota
8 Madeira 1	2	1	1	3	149,3
12 Emigrantes	3	2	0	0	
17 Geral	187	100	36	97	103,5
Total	192		37		

DISTRITO/CAE DE CANDIDATURA

Distrito Origem	Cands.	%	Cols.	%
Lisboa	133	71	25	68
Setúbal	11	6	2	5
Faro	7	4	2	5
Leiria	7	4	3	8
Porto	6	3	1	3
Santarém	3	2	0	0
Portalegre	3	2	1	3
Aveiro	3	2	0	0
Castelo Branco	3	2	0	0
Guarda	3	2	0	0
R. A. Madeira	2	1	1	3
Braga	2	1	1	3
Vila Real	1	1	0	0
Viseu	1	1	0	0
Évora	1	1	0	0
Coimbra	1	1	1	3
Total	187		37	

SEXO DOS CANDIDATOS

Sexo	Cands.	%	Cols.	%
Masc.	71	38	21	57
Femin.	116	62	16	43
Total	187		37	

CURSO DO 12º ANO (15 mais frequentes)

Curso 12º ano	Cands.	%	Cols.	%
C64 Artes Visuais	128	68	27	73
C60 Ciências e Tecnologias	35	19	4	11
C72 Design de Produto	10	5	2	5
C71 Design de Comunicação	4	2	1	3
C73 Produção Artística	3	2	1	3
C84 Recorrente - Artes Visuais	2	1	1	3
966 Cursos EFA, Formações Modulares,	1	1	1	3
810 Agrupamento 1 / geral	1	1	0	0
950 Equivalências Estrangeiras (Decreto	1	1	0	0
R08 Design, Cerâmica e Escultura (Port.	1	1	0	0
C62 Línguas e Humanidades	1	1	0	0

MÉDIAS DOS COLOCADOS

Nota de candidatura	128,0
Prova de ingresso	125,5
Média do 12º ano	130,5
Média do 10º/11º ano	130,5

OPÇÕES EXCLUÍDAS

Nota candidatura (s/mínima)	0
Prova ingresso (não fez)	5
Prova ingresso (s/mínima)	0
Pré-requisito (não fez)	0

DISTRIBUIÇÕES DE NOTAS DE CANDIDATURA

Candidatos

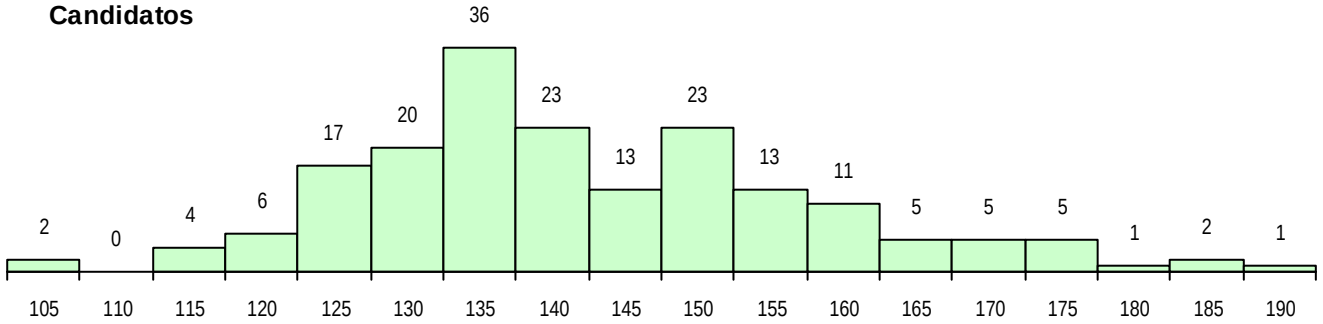

Colocados

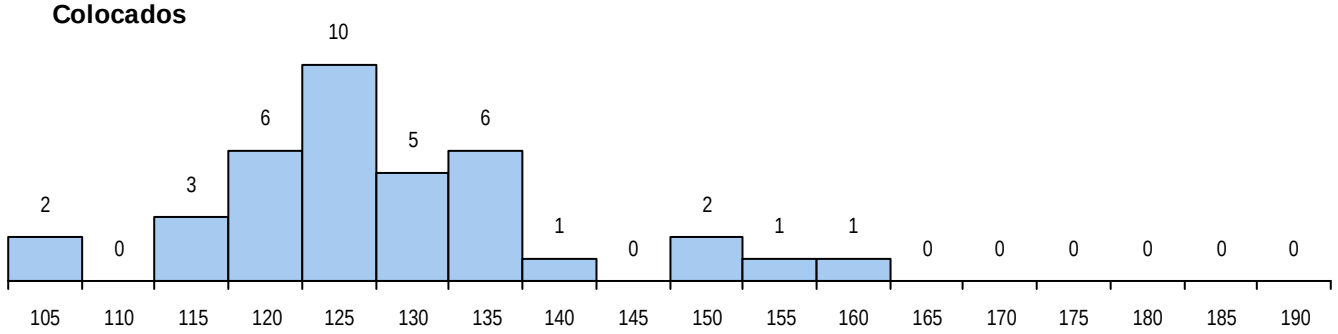

Estabelecimento: 1501 Universidade de Lisboa - Faculdade de Arquitectura

Curso Superior: G008 Arquitectura, área de especializ. em Interiores e Reabilitação do Edificado

Mestrado Integrado

OPÇÃO CANDIDATURA

Opção	Cands.	%	Cols.	%
1ª	42	20	37	74
2ª	44	20	8	16
3ª	52	24	1	2
4ª	38	18	3	6
5ª	24	11	1	2
6ª	15	7	0	0
Total	215		50	

ETAPA COLOCAÇÃO (contingente)

Etapa Colocação	Cands.	%	Cols.	%	Nota
8 Madeira 1	1	0	1	2	140,5
12 Emigrantes	1	0	0	0	
17 Geral	215	100	49	98	126,0
Total	217		50		

DISTRITO/CAE DE CANDIDATURA

Distrito Origem	Cands.	%	Cols.	%
Lisboa	138	64	30	60
Leiria	10	5	3	6
Porto	10	5	4	8
Setúbal	10	5	1	2
Faro	8	4	3	6
Santarém	5	2	2	4
Aveiro	5	2	0	0
Portalegre	4	2	2	4
Viseu	4	2	0	0
Coimbra	4	2	1	2
Braga	4	2	1	2
Vila Real	3	1	1	2
Castelo Branco	3	1	0	0
Guarda	3	1	0	0
Évora	2	1	0	0
R. A. Madeira	1	0	1	2
Bragança	1	0	1	2
Total	215		50	

SEXO DOS CANDIDATOS

Sexo	Cands.	%	Cols.	%
Masc.	59	27	6	12
Femin.	156	73	44	88
Total	215		50	

CURSO DO 12º ANO (15 mais frequentes)

Curso 12º ano	Cands.	%	Cols.	%
C64 Artes Visuais	149	69	35	70
C60 Ciências e Tecnologias	35	16	3	6
C72 Design de Produto	11	5	4	8
C73 Produção Artística	8	4	4	8
C84 Recorrente - Artes Visuais	4	2	2	4
C71 Design de Comunicação	2	1	1	2
R08 Design, Cerâmica e Escultura (Port.	1	0	1	2
810 Agrupamento 1 / geral	1	0	0	0
966 Cursos EFA, Formações Modulares,	1	0	0	0
940 Escolas estrangeiras em Portugal	1	0	0	0
C62 Línguas e Humanidades	1	0	0	0
C61 Ciências Socioeconómicas	1	0	0	0

MÉDIAS DOS COLOCADOS

Nota de candidatura	144,3
Prova de ingresso	143,5
Média do 12º ano	145,2
Média do 10º/11º ano	145,2

OPÇÕES EXCLUÍDAS

Nota candidatura (s/mínima)	0
Prova ingresso (não fez)	6
Prova ingresso (s/mínima)	0
Pré-requisito (não fez)	0

DISTRIBUIÇÕES DE NOTAS DE CANDIDATURA

Candidatos

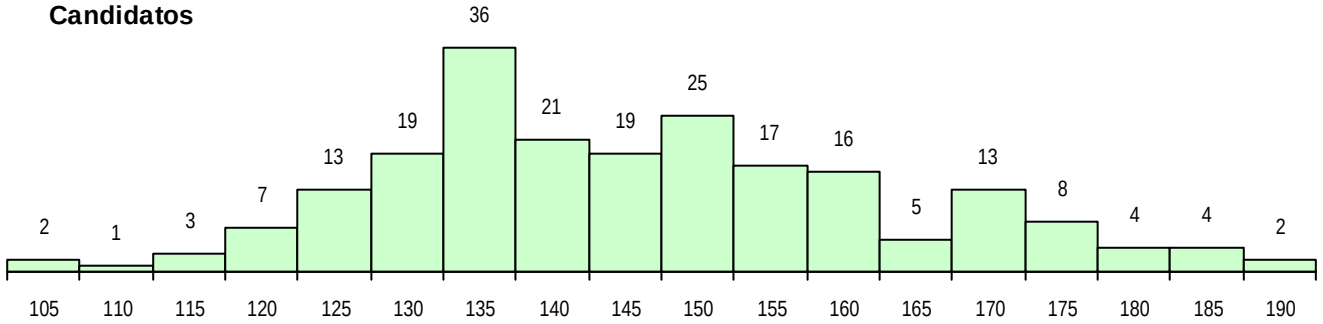

Colocados

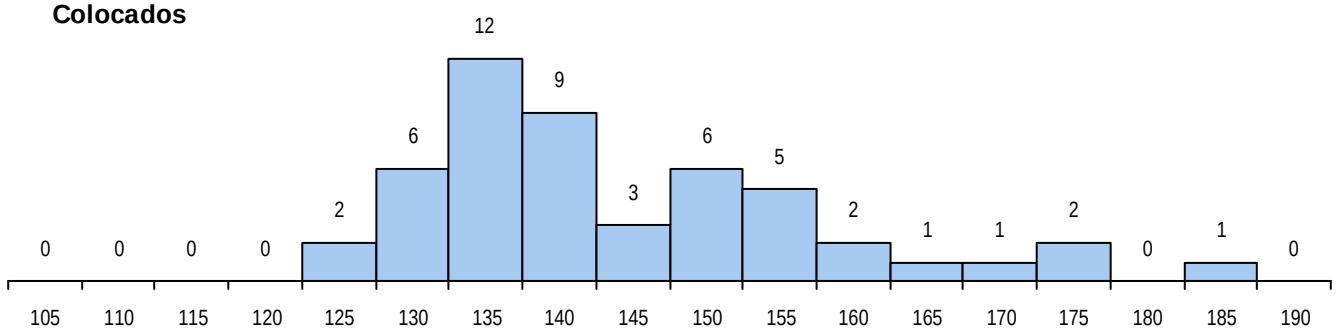

Estabelecimento: 1502 Universidade de Lisboa - Faculdade de Belas-Artes
Curso Superior: 8415 Desenho (regime pós-laboral)
Licenciatura

OPÇÃO CANDIDATURA

Opção	Cands.	%	Cols.	%
1ª	59	31	32	91
2ª	41	21	1	3
3ª	36	19	1	3
4ª	22	12	1	3
5ª	24	13	0	0
6ª	9	5	0	0
Total	191		35	

ETAPA COLOCAÇÃO (contingente)

Etapa Colocação	Cands.	%	Cols.	%	Nota
4 Açores 1	2	1	0	0	
8 Madeira 1	6	3	1	3	167,5
17 Geral	191	100	34	97	159,5
Total	199		35		

DISTRITO/CAE DE CANDIDATURA

Distrito Origem	Cands.	%	Cols.	%
Lisboa	123	64	24	69
Santarém	10	5	0	0
Setúbal	9	5	2	6
Leiria	7	4	2	6
Porto	6	3	0	0
R. A. Madeira	6	3	2	6
Viseu	5	3	4	11
Faro	5	3	0	0
Castelo Branco	5	3	0	0
Beja	4	2	1	3
R. A. Açores	2	1	0	0
Coimbra	2	1	0	0
Viana do Castelo	1	1	0	0
Vila Real	1	1	0	0
Aveiro	1	1	0	0
Guarda	1	1	0	0
Évora	1	1	0	0
Braga	1	1	0	0
Portalegre	1	1	0	0
Total	191		35	

SEXO DOS CANDIDATOS

Sexo	Cands.	%	Cols.	%
Masc.	55	29	11	31
Femin.	136	71	24	69
Total	191		35	

CURSO DO 12º ANO (15 mais frequentes)

Curso 12º ano	Cands.	%	Cols.	%
C64 Artes Visuais	125	65	26	74
C73 Produção Artística	15	8	0	0
C71 Design de Comunicação	10	5	0	0
C60 Ciências e Tecnologias	9	5	3	9
C70 Comunicação Audiovisual	8	4	1	3
C84 Recorrente - Artes Visuais	5	3	0	0
P39 Técnico de Design Gráfico	3	2	2	6
940 Escolas estrangeiras em Portugal	3	2	1	3
C72 Design de Produto	2	1	1	3
C62 Línguas e Humanidades	2	1	1	3
950 Equivalências Estrangeiras (Decreto	1	1	0	0
R02 Artes do Espetáculo - Interpretação	1	1	0	0
P32 Técnico de Coordenação e Produçã	1	1	0	0
P37 Técnico de Design	1	1	0	0
P38 Técnico de Design de Moda	1	1	0	0

MÉDIAS DOS COLOCADOS

Nota de candidatura	171,0
Prova de ingresso	184,2
Média do 12º ano	157,8
Média do 10º/11º ano	157,8

OPÇÕES EXCLUÍDAS

Nota candidatura (s/mínima)	0
Prova ingresso (não fez)	0
Prova ingresso (s/mínima)	0
Pré-requisito (não fez)	0

DISTRIBUIÇÕES DE NOTAS DE CANDIDATURA

Candidatos

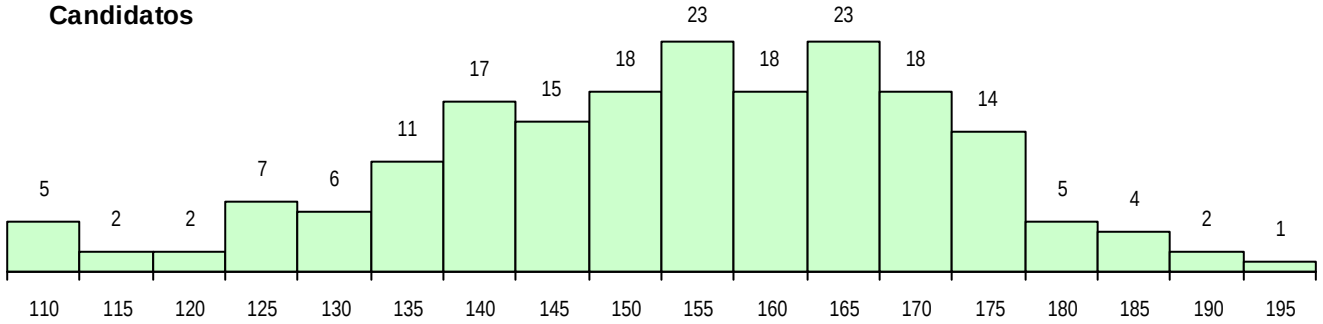

Colocados

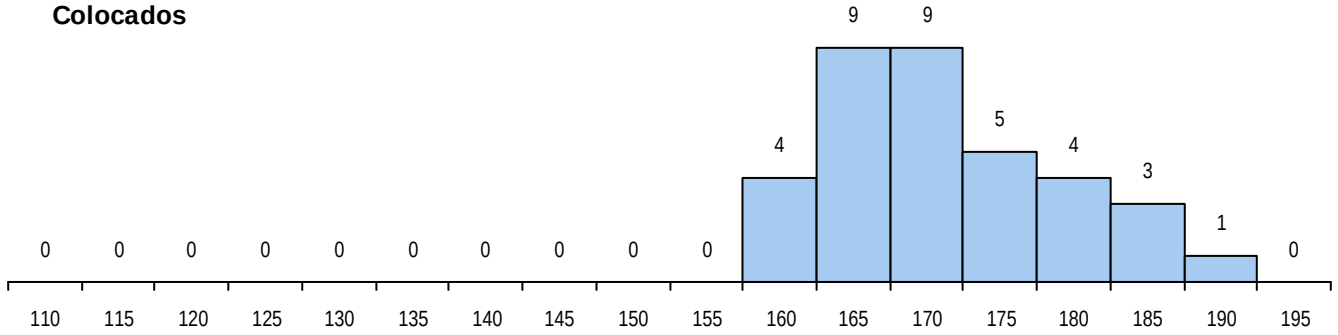

Estabelecimento: 1502 Universidade de Lisboa - Faculdade de Belas-Artes
Curso Superior: 9070 Design de Comunicação
Licenciatura

OPÇÃO CANDIDATURA

Opção	Cands.	%	Cols.	%
1ª	175	33	51	93
2ª	117	22	3	5
3ª	98	18	0	0
4ª	69	13	0	0
5ª	44	8	1	2
6ª	33	6	0	0
Total	536		55	

ETAPA COLOCAÇÃO (contingente)

Etapa Colocação	Cands.	%	Cols.	%	Nota
1 Deficientes	1	0	0	0	
4 Açores 1	7	1	2	4	158,0
8 Madeira 1	18	3	2	4	162,5
17 Geral	536	100	51	93	171,0
Total	562		55		

DISTRITO/CAE DE CANDIDATURA

Distrito Origem	Cands.	%	Cols.	%
Lisboa	284	53	35	64
Porto	47	9	2	4
Setúbal	33	6	2	4
Leiria	20	4	1	2
R. A. Madeira	19	4	2	4
Santarém	18	3	3	5
Braga	18	3	3	5
Faro	16	3	0	0
Coimbra	15	3	3	5
Viseu	14	3	0	0
Aveiro	14	3	0	0
Évora	10	2	1	2
R. A. Açores	8	1	2	4
Beja	6	1	1	2
Guarda	5	1	0	0
Viana do Castelo	3	1	0	0
Portalegre	2	0	0	0
Castelo Branco	2	0	0	0
Bragança	2	0	0	0
Total	536		55	

SEXO DOS CANDIDATOS

Sexo	Cands.	%	Cols.	%
Masc.	139	26	11	20
Femin.	397	74	44	80
Total	536		55	

CURSO DO 12º ANO (15 mais frequentes)

Curso 12º ano	Cands.	%	Cols.	%
C64 Artes Visuais	399	74	42	76
C71 Design de Comunicação	30	6	6	11
C60 Ciências e Tecnologias	27	5	5	9
C73 Produção Artística	10	2	1	2
C84 Recorrente - Artes Visuais	9	2	0	0
C70 Comunicação Audiovisual	8	1	0	0
P39 Técnico de Design Gráfico	8	1	0	0
C72 Design de Produto	7	1	1	2
966 Cursos EFA, Formações Modulares,	4	1	0	0
940 Escolas estrangeiras em Portugal	4	1	0	0
R08 Design, Cerâmica e Escultura (Port.	4	1	0	0
C62 Línguas e Humanidades	4	1	0	0
676 Design de Comunicação e Multimédi	3	1	0	0
P20 Técnico de Artes Gráficas	2	0	0	0
P97 Técnico de Vitrinismo	2	0	0	0

MÉDIAS DOS COLOCADOS

Nota de candidatura	179,6
Prova de ingresso	190,5
Média do 12º ano	168,6
Média do 10º/11º ano	168,6

OPÇÕES EXCLUÍDAS

Nota candidatura (s/mínima)	0
Prova ingresso (não fez)	1
Prova ingresso (s/mínima)	0
Pré-requisito (não fez)	0

DISTRIBUIÇÕES DE NOTAS DE CANDIDATURA

Candidatos

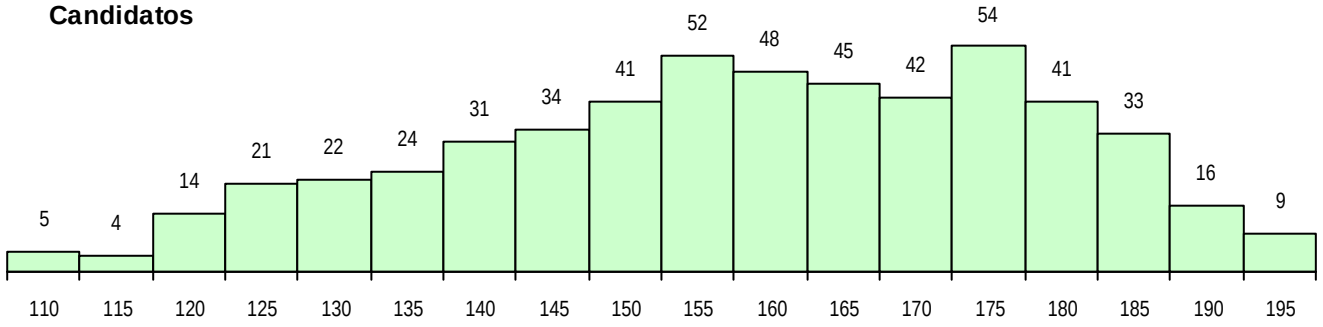

Colocados

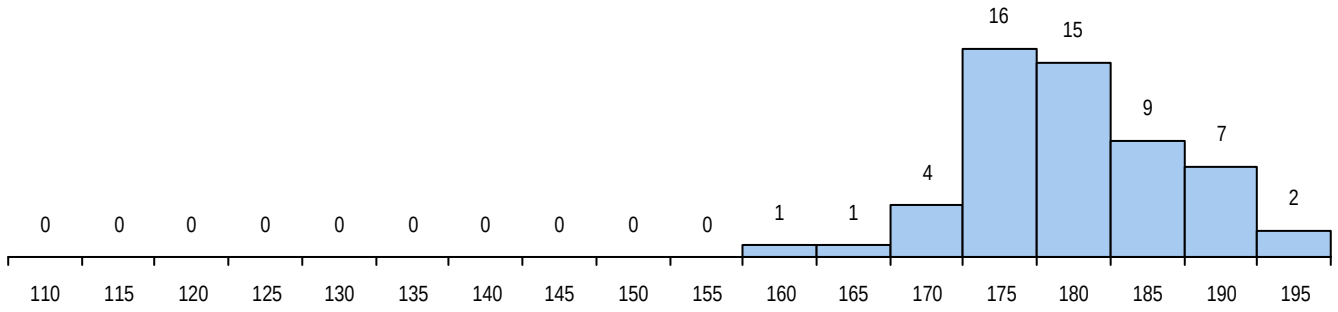

Estabelecimento: 1502 Universidade de Lisboa - Faculdade de Belas-Artes
Curso Superior: 9072 Design de Equipamento
Licenciatura

OPÇÃO CANDIDATURA

Opção	Cands.	%	Cols.	%
1ª	48	16	32	57
2ª	61	21	12	21
3ª	69	23	12	21
4ª	49	17	0	0
5ª	38	13	0	0
6ª	29	10	0	0
Total	294		56	

ETAPA COLOCAÇÃO (contingente)

Etapa Colocação	Cands.	%	Cols.	%	Nota
1 Deficientes	2	1	1	2	114,0
4 Açores 1	6	2	0	0	
8 Madeira 1	7	2	2	4	123,5
17 Geral	294	100	53	95	146,5
Total	309		56		

DISTRITO/CAE DE CANDIDATURA

Distrito Origem	Cands.	%	Cols.	%
Lisboa	180	61	35	63
Setúbal	17	6	1	2
Aveiro	14	5	1	2
Porto	12	4	3	5
Faro	9	3	3	5
Leiria	9	3	1	2
R. A. Madeira	8	3	3	5
Coimbra	7	2	2	4
R. A. Açores	6	2	0	0
Évora	6	2	0	0
Beja	6	2	3	5
Santarém	5	2	1	2
Castelo Branco	4	1	0	0
Braga	4	1	0	0
Guarda	3	1	2	4
Portalegre	2	1	1	2
Viseu	2	1	0	0
Total	294		56	

SEXO DOS CANDIDATOS

Sexo	Cands.	%	Cols.	%
Masc.	92	31	19	34
Femin.	202	69	37	66
Total	294		56	

CURSO DO 12º ANO (15 mais frequentes)

Curso 12º ano	Cands.	%	Cols.	%
C64 Artes Visuais	205	70	42	75
C72 Design de Produto	25	9	3	5
C60 Ciências e Tecnologias	24	8	7	13
C84 Recorrente - Artes Visuais	8	3	1	2
C73 Produção Artística	7	2	0	0
P39 Técnico de Design Gráfico	3	1	1	2
966 Cursos EFA, Formações Modulares,	3	1	1	2
C70 Comunicação Audiovisual	3	1	0	0
R08 Design, Cerâmica e Escultura (Port.	2	1	1	2
R06 Técnico de Design de Equipamento	2	1	0	0
C71 Design de Comunicação	2	1	0	0
C62 Línguas e Humanidades	2	1	0	0
P97 Técnico de Vitrinismo	1	0	0	0
P53 Técnico de Gestão de Equipamento	1	0	0	0
070 Comunicação Audiovisual (DL 74/20	1	0	0	0

MÉDIAS DOS COLOCADOS

Nota de candidatura	159,9
Prova de ingresso	171,4
Média do 12º ano	148,4
Média do 10º/11º ano	148,4

OPÇÕES EXCLUÍDAS

Nota candidatura (s/mínima)	0
Prova ingresso (não fez)	0
Prova ingresso (s/mínima)	0
Pré-requisito (não fez)	0

DISTRIBUIÇÕES DE NOTAS DE CANDIDATURA

Candidatos

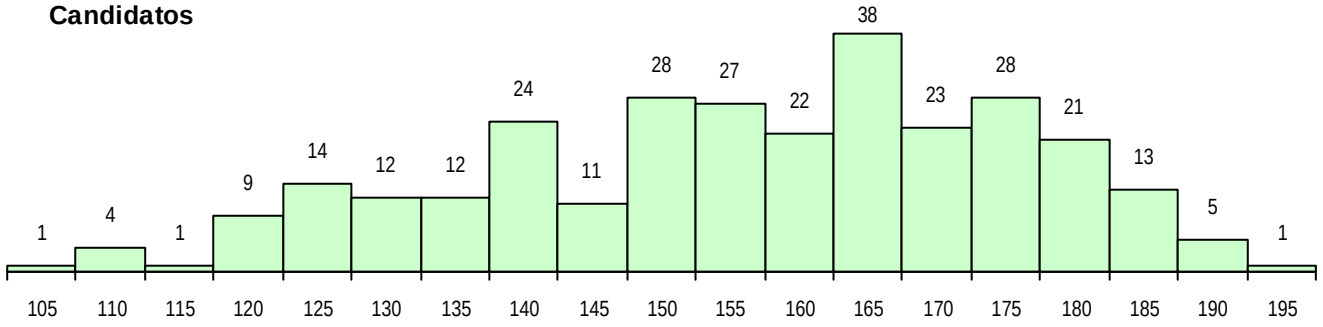

Colocados

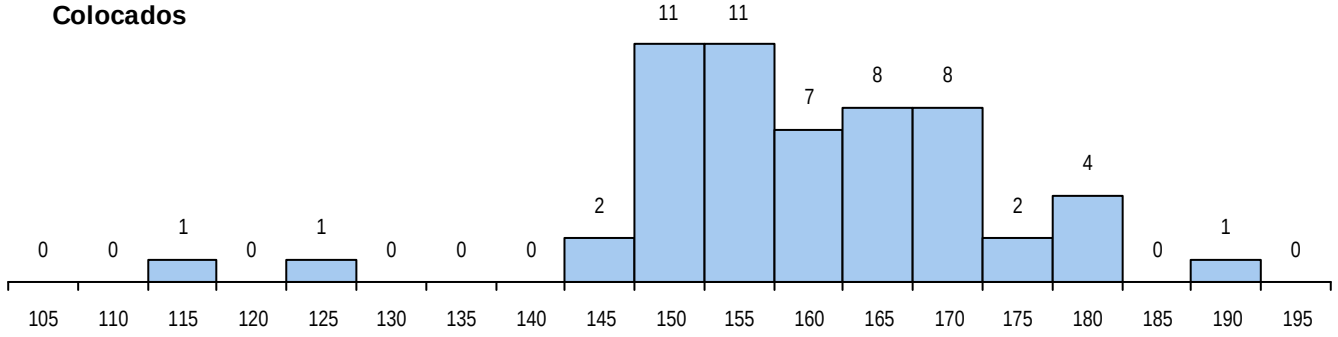

Estabelecimento: 1502 Universidade de Lisboa - Faculdade de Belas-Artes
Curso Superior: 9754 Escultura
Licenciatura

OPÇÃO CANDIDATURA

Opção	Cands.	%	Cols.	%
1ª	28	14	19	35
2ª	52	26	22	40
3ª	43	21	9	16
4ª	32	16	4	7
5ª	24	12	1	2
6ª	23	11	0	0
Total	202		55	

ETAPA COLOCAÇÃO (contingente)

Etapa Colocação	Cands.	%	Cols.	%	Nota
4 Açores 1	1	0	1	2	123,5
8 Madeira 1	7	3	2	4	153,0
17 Geral	202	100	52	95	138,0
Total	210		55		

DISTRITO/CAE DE CANDIDATURA

Distrito Origem	Cands.	%	Cols.	%
Lisboa	124	61	37	67
Porto	25	12	6	11
R. A. Madeira	7	3	3	5
Setúbal	7	3	2	4
Beja	7	3	2	4
Viana do Castelo	6	3	1	2
Santarém	5	2	2	4
Leiria	4	2	0	0
Faro	4	2	0	0
Évora	3	1	1	2
Coimbra	3	1	0	0
Braga	3	1	0	0
Aveiro	3	1	0	0
R. A. Açores	1	0	1	2
Total	202		55	

SEXO DOS CANDIDATOS

Sexo	Cands.	%	Cols.	%
Masc.	58	29	12	22
Femin.	144	71	43	78
Total	202		55	

CURSO DO 12º ANO (15 mais frequentes)

Curso 12º ano	Cands.	%	Cols.	%
C64 Artes Visuais	113	56	27	49
C73 Produção Artística	31	15	12	22
C70 Comunicação Audiovisual	11	5	2	4
C71 Design de Comunicação	10	5	4	7
C60 Ciências e Tecnologias	5	2	1	2
C72 Design de Produto	5	2	1	2
966 Cursos EFA, Formações Modulares,	4	2	0	0
C62 Línguas e Humanidades	3	1	1	2
C84 Recorrente - Artes Visuais	2	1	1	2
P38 Técnico de Design de Moda	2	1	1	2
P39 Técnico de Design Gráfico	2	1	0	0
R08 Design, Cerâmica e Escultura (Port.	2	1	0	0
602 Cursos técnico-profissionais (todos	1	0	1	2
610 Cursos de Educação e Formação (T	1	0	1	2
084 Multimédia (DL 74/2004)	1	0	1	2

MÉDIAS DOS COLOCADOS

Nota de candidatura	149,2
Prova de ingresso	153,2
Média do 12º ano	145,2
Média do 10º/11º ano	145,2

OPÇÕES EXCLUÍDAS

Nota candidatura (s/mínima)	0
Prova ingresso (não fez)	0
Prova ingresso (s/mínima)	0
Pré-requisito (não fez)	0

DISTRIBUIÇÕES DE NOTAS DE CANDIDATURA

Candidatos

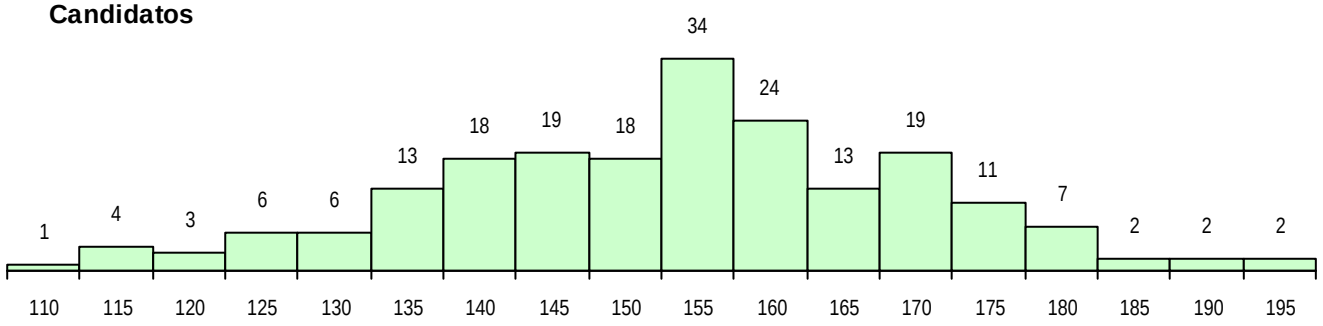

Colocados

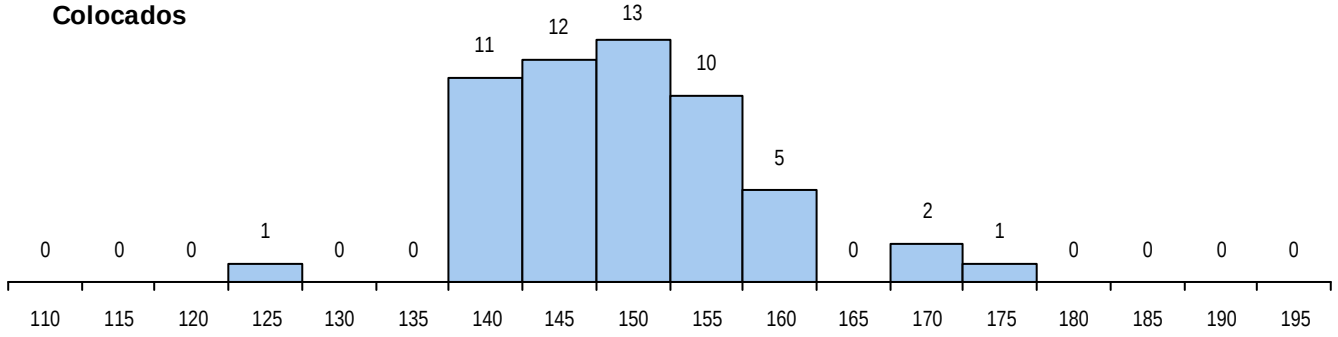

Estabelecimento: 1502 Universidade de Lisboa - Faculdade de Belas-Artes
Curso Superior: 9790 Pintura
Licenciatura

OPÇÃO CANDIDATURA

Opção	Cands.	%	Cols.	%
1ª	61	22	38	69
2ª	64	23	13	24
3ª	66	24	2	4
4ª	40	14	2	4
5ª	27	10	0	0
6ª	19	7	0	0
Total	277		55	

ETAPA COLOCAÇÃO (contingente)

Etapa Colocação	Cands.	%	Cols.	%	Nota
4 Açores 1	5	2	2	4	180,5
8 Madeira 1	9	3	2	4	153,5
17 Geral	277	100	51	93	157,0
Total	291		55		

DISTRITO/CAE DE CANDIDATURA

Distrito Origem	Cands.	%	Cols.	%
Lisboa	150	54	26	47
Porto	27	10	5	9
Leiria	14	5	3	5
Beja	9	3	3	5
R. A. Madeira	9	3	2	4
Setúbal	8	3	1	2
Castelo Branco	8	3	1	2
Coimbra	8	3	0	0
Faro	7	3	4	7
Viana do Castelo	7	3	2	4
R. A. Açores	5	2	3	5
Viseu	5	2	0	0
Santarém	5	2	0	0
Évora	4	1	2	4
Braga	3	1	1	2
Guarda	2	1	1	2
Portalegre	2	1	0	0
Bragança	2	1	1	2
Vila Real	1	0	0	0
Aveiro	1	0	0	0
Total	277		55	

SEXO DOS CANDIDATOS

Sexo	Cands.	%	Cols.	%
Masc.	61	22	12	22
Femin.	216	78	43	78
Total	277		55	

CURSO DO 12º ANO (15 mais frequentes)

Curso 12º ano	Cands.	%	Cols.	%
C64 Artes Visuais	193	70	46	84
C73 Produção Artística	25	9	2	4
C70 Comunicação Audiovisual	11	4	3	5
C71 Design de Comunicação	10	4	2	4
C60 Ciências e Tecnologias	8	3	0	0
C84 Recorrente - Artes Visuais	4	1	0	0
P39 Técnico de Design Gráfico	4	1	0	0
C72 Design de Produto	3	1	0	0
940 Escolas estrangeiras em Portugal	3	1	0	0
R08 Design, Cerâmica e Escultura (Port.	2	1	2	4
966 Cursos EFA, Formações Modulares,	2	1	0	0
P20 Técnico de Artes Gráficas	2	1	0	0
P53 Técnico de Gestão de Equipamento	1	0	0	0
064 Artes Visuais (DL 74/2004)	1	0	0	0
P17 Técnico de Animação 2D e 3D	1	0	0	0

MÉDIAS DOS COLOCADOS

Nota de candidatura	168,3
Prova de ingresso	177,9
Média do 12º ano	158,7
Média do 10º/11º ano	158,7

OPÇÕES EXCLUÍDAS

Nota candidatura (s/mínima)	0
Prova ingresso (não fez)	0
Prova ingresso (s/mínima)	0
Pré-requisito (não fez)	0

DISTRIBUIÇÕES DE NOTAS DE CANDIDATURA

Candidatos

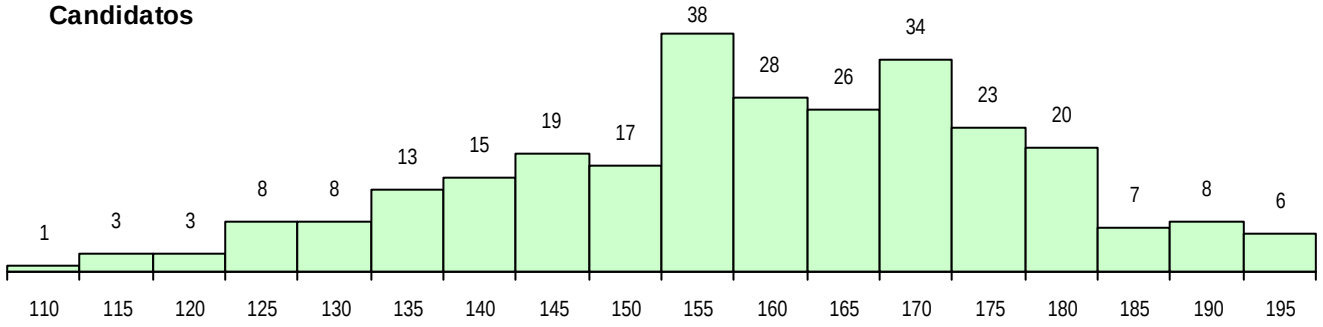

Colocados

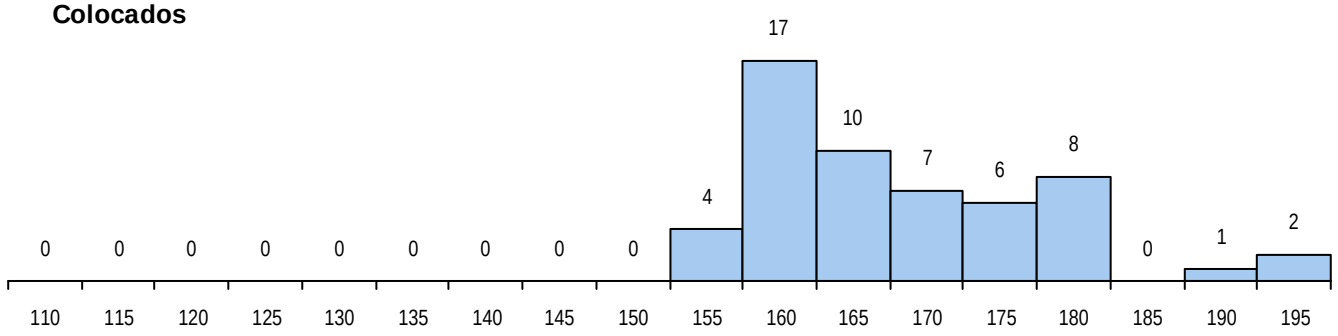

Estabelecimento: 1502 Universidade de Lisboa - Faculdade de Belas-Artes
Curso Superior: 9903 Ciências da Arte e do Património (regime pós-laboral)
Licenciatura

OPÇÃO CANDIDATURA

Opção	Cands.	%	Cols.	%
1ª	14	13	14	41
2ª	26	25	16	47
3ª	18	17	2	6
4ª	17	16	1	3
5ª	13	12	1	3
6ª	17	16	0	0
Total	105		34	

ETAPA COLOCAÇÃO (contingente)

Etapa Colocação	Cands.	%	Cols.	%	Nota
4 Açores 1	1	1	0	0	
17 Geral	105	100	34	100	115,5
Total	106		34		

DISTRITO/CAE DE CANDIDATURA

Distrito Origem	Cands.	%	Cols.	%
Lisboa	82	78	31	91
Setúbal	5	5	2	6
Santarém	4	4	1	3
Beja	4	4	0	0
Porto	2	2	0	0
Faro	2	2	0	0
R. A. Açores	1	1	0	0
Portalegre	1	1	0	0
Leiria	1	1	0	0
Guarda	1	1	0	0
Bragança	1	1	0	0
Braga	1	1	0	0
Total	105		34	

SEXO DOS CANDIDATOS

Sexo	Cands.	%	Cols.	%
Masc.	27	26	10	29
Femin.	78	74	24	71
Total	105		34	

CURSO DO 12º ANO (15 mais frequentes)

Curso 12º ano	Cands.	%	Cols.	%
C64 Artes Visuais	64	61	21	62
C73 Produção Artística	11	10	3	9
C71 Design de Comunicação	8	8	2	6
C70 Comunicação Audiovisual	5	5	3	9
C62 Línguas e Humanidades	2	2	2	6
C84 Recorrente - Artes Visuais	2	2	0	0
P01 Animador Sociocultural	1	1	1	3
005 5.º curso	1	1	1	3
P39 Técnico de Design Gráfico	1	1	1	3
P20 Técnico de Artes Gráficas	1	1	0	0
G81 Cursos de Formação de Sargentos	1	1	0	0
P38 Técnico de Design de Moda	1	1	0	0
P53 Técnico de Gestão de Equipamento	1	1	0	0
R03 Artes do Espetáculo - Interpretação	1	1	0	0
R08 Design, Cerâmica e Escultura (Port.	1	1	0	0

MÉDIAS DOS COLOCADOS

Nota de candidatura	141,1
Prova de ingresso	142,3
Média do 12º ano	139,9
Média do 10º/11º ano	139,7

OPÇÕES EXCLUÍDAS

Nota candidatura (s/mínima)	0
Prova ingresso (não fez)	0
Prova ingresso (s/mínima)	0
Pré-requisito (não fez)	0

DISTRIBUIÇÕES DE NOTAS DE CANDIDATURA

Candidatos

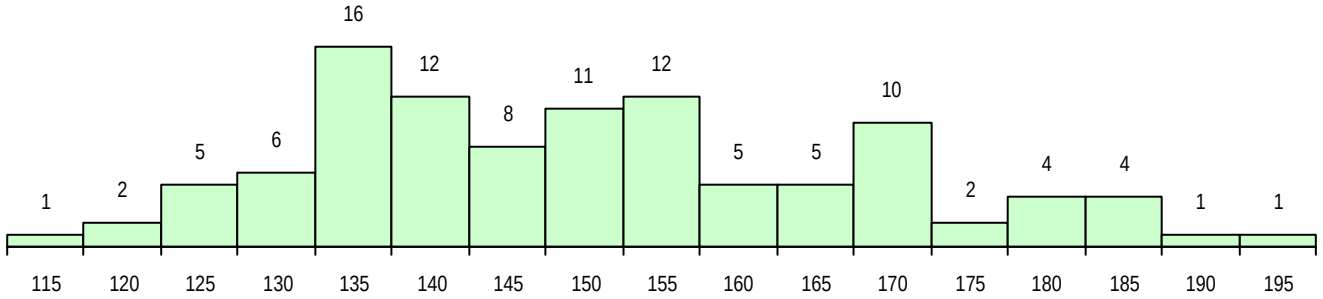

Colocados

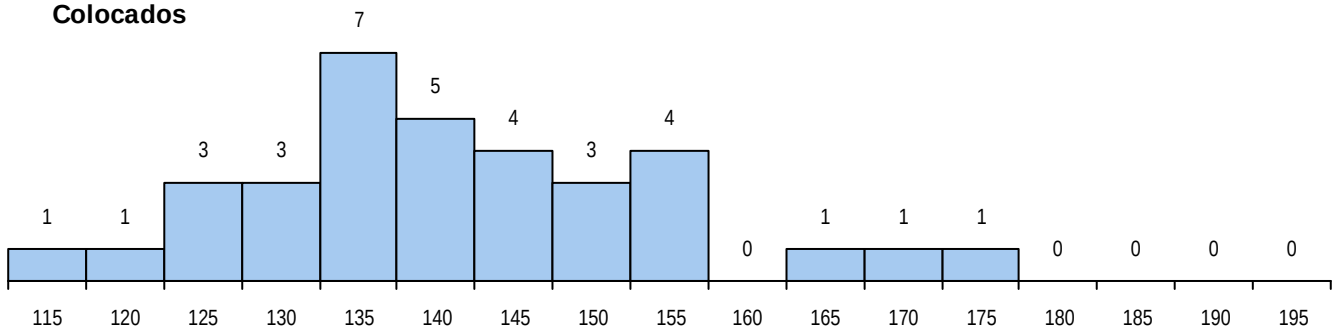

Estabelecimento: 1502 Universidade de Lisboa - Faculdade de Belas-Artes
Curso Superior: 9904 Arte Multimédia
Licenciatura

OPÇÃO CANDIDATURA

Opção	Cands.	%	Cols.	%
1ª	129	28	49	82
2ª	111	24	9	15
3ª	84	18	1	2
4ª	68	15	1	2
5ª	40	9	0	0
6ª	25	5	0	0
Total	457		60	

ETAPA COLOCAÇÃO (contingente)

Etapa Colocação	Cands.	%	Cols.	%	Nota
1 Deficientes	1	0	1	2	122,5
4 Açores 1	7	2	1	2	145,5
8 Madeira 1	2	0	0	0	
17 Geral	457	100	58	97	163,5
Total	467		60		

DISTRITO/CAE DE CANDIDATURA

Distrito Origem	Cands.	%	Cols.	%
Lisboa	265	58	37	62
Setúbal	31	7	3	5
Porto	25	5	3	5
R. A. Madeira	20	4	5	8
Faro	19	4	1	2
Leiria	16	4	3	5
Évora	10	2	1	2
Santarém	9	2	0	0
Viseu	8	2	0	0
Aveiro	8	2	1	2
R. A. Açores	8	2	1	2
Braga	8	2	1	2
Coimbra	7	2	1	2
Beja	6	1	1	2
Portalegre	5	1	0	0
Viana do Castelo	4	1	0	0
Castelo Branco	3	1	1	2
Bragança	2	0	0	0
Guarda	2	0	1	2
Vila Real	1	0	0	0
Total	457		60	

SEXO DOS CANDIDATOS

Sexo	Cands.	%	Cols.	%
Masc.	138	30	23	38
Femin.	319	70	37	62
Total	457		60	

CURSO DO 12º ANO (15 mais frequentes)

Curso 12º ano	Cands.	%	Cols.	%
C64 Artes Visuais	332	73	44	73
C60 Ciências e Tecnologias	29	6	3	5
C70 Comunicação Audiovisual	20	4	4	7
C71 Design de Comunicação	17	4	1	2
C84 Recorrente - Artes Visuais	12	3	0	0
C73 Produção Artística	8	2	1	2
966 Cursos EFA, Formações Modulares,	6	1	0	0
C62 Línguas e Humanidades	4	1	1	2
C72 Design de Produto	4	1	1	2
P39 Técnico de Design Gráfico	4	1	0	0
940 Escolas estrangeiras em Portugal	3	1	2	3
P38 Técnico de Design de Moda	3	1	0	0
P37 Técnico de Design	3	1	0	0
C61 Ciências Socioeconómicas	2	0	1	2
P53 Técnico de Gestão de Equipamento	1	0	1	2

MÉDIAS DOS COLOCADOS

Nota de candidatura	170,2
Prova de ingresso	181,8
Média do 12º ano	158,6
Média do 10º/11º ano	158,6

OPÇÕES EXCLUÍDAS

Nota candidatura (s/mínima)	0
Prova ingresso (não fez)	2
Prova ingresso (s/mínima)	0
Pré-requisito (não fez)	0

DISTRIBUIÇÕES DE NOTAS DE CANDIDATURA

Candidatos

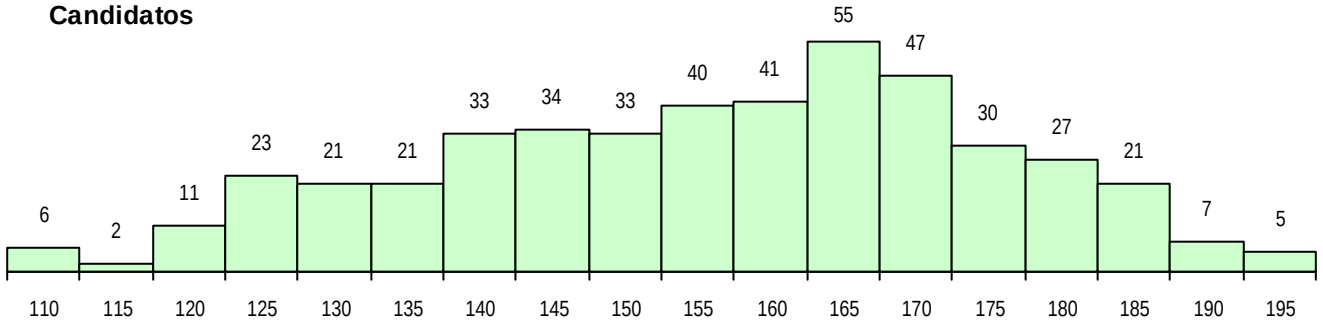

Colocados

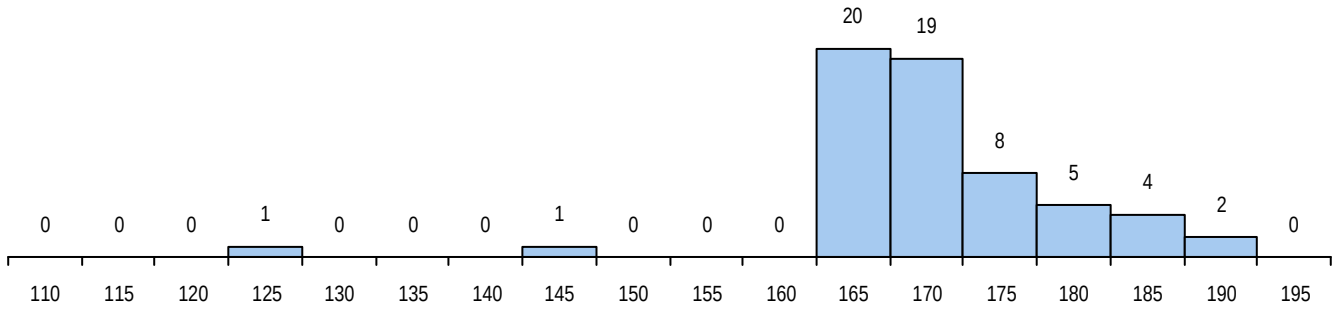

Estabelecimento: 1503 Universidade de Lisboa - Faculdade de Ciências
Curso Superior: 9011 Biologia
Licenciatura

OPÇÃO CANDIDATURA

Opção	Cands.	%	Cols.	%
1ª	226	28	124	69
2ª	148	18	32	18
3ª	147	18	14	8
4ª	124	15	9	5
5ª	95	12	1	1
6ª	74	9	0	0
Total	814		180	

SEXO DOS CANDIDATOS

Sexo	Cands.	%	Cols.	%
Masc.	293	36	66	37
Femin.	521	64	114	63
Total	814		180	

MÉDIAS DOS COLOCADOS

Nota de candidatura	156,9
Prova de ingresso	156,1
Média do 12º ano	157,7
Média do 10º/11º ano	157,7

OPÇÕES EXCLUÍDAS

Nota candidatura (s/mínima)	2
Prova ingresso (não fez)	4
Prova ingresso (s/mínima)	6
Pré-requisito (não fez)	0

ETAPA COLOCAÇÃO (contingente)

Etapa Colocação	Cands.	%	Cols.	%	Nota
1 Deficientes	2	0	1	1	134,5
4 Açores 1	1	0	0	0	
8 Madeira 1	10	1	0	0	
12 Emigrantes	2	0	0	0	
17 Geral	814	100	179	99	144,8
Total	829		180		

CURSO DO 12º ANO (15 mais frequentes)

Curso 12º ano	Cands.	%	Cols.	%
C60 Ciências e Tecnologias	791	97	177	98
C80 Recorrente - Ciências e Tecnologias	6	1	0	0
940 Escolas estrangeiras em Portugal	3	0	1	1
P16 Técnico de Análise Laboratorial	3	0	0	0
610 Cursos de Educação e Formação (T	2	0	1	1
C62 Línguas e Humanidades	2	0	1	1
950 Equivalências Estrangeiras (Decreto	2	0	0	0
900 Emigrantes	2	0	0	0
P81 Técnico de Restauração	1	0	0	0
P56 Técnico de Gestão e Programação d	1	0	0	0
001 1.º curso	1	0	0	0

DISTRITO/CAE DE CANDIDATURA

Distrito Origem	Cands.	%	Cols.	%
Lisboa	515	63	131	73
Setúbal	60	7	8	4
Leiria	34	4	5	3
Santarém	34	4	12	7
R. A. Madeira	21	3	3	2
Portalegre	20	2	1	1
Beja	19	2	4	2
Faro	17	2	4	2
Évora	14	2	2	1
Porto	12	1	0	0
Viseu	11	1	2	1
Aveiro	11	1	0	0
R. A. Açores	10	1	3	2
Coimbra	9	1	0	0
Braga	9	1	0	0
Castelo Branco	7	1	4	2
Vila Real	4	0	0	0
Guarda	4	0	1	1
Viana do Castelo	3	0	0	0
Total	814		180	

DISTRIBUIÇÕES DE NOTAS DE CANDIDATURA

Candidatos

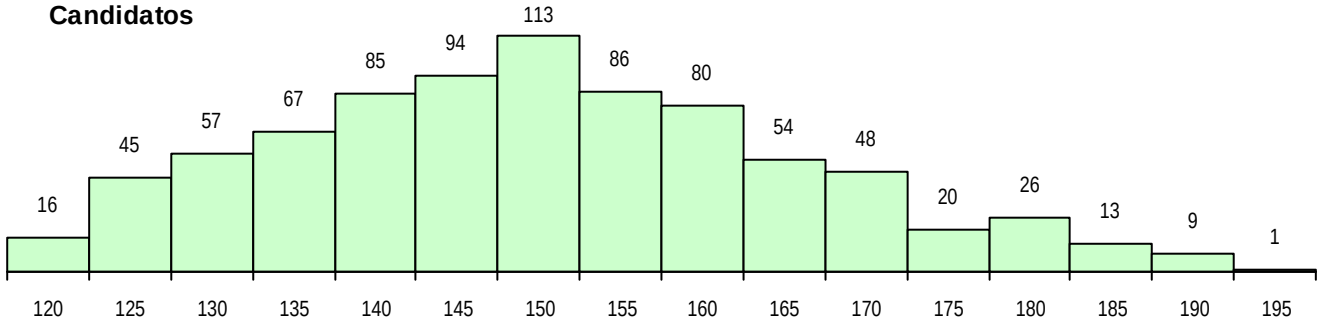

Colocados

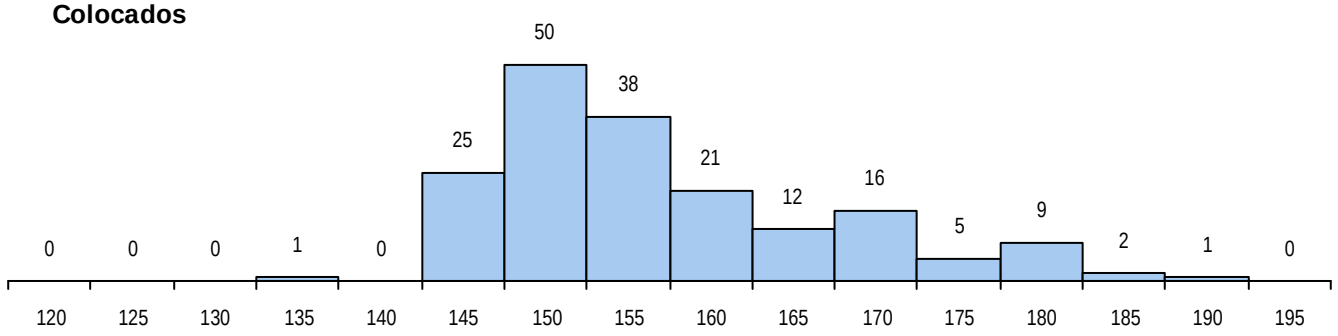

Estabelecimento: 1503 Universidade de Lisboa - Faculdade de Ciências
Curso Superior: 9015 Bioquímica
Licenciatura

OPÇÃO CANDIDATURA

Opção	Cands.	%	Cols.	%
1ª	87	15	49	70
2ª	105	18	10	14
3ª	124	21	4	6
4ª	114	19	4	6
5ª	96	16	3	4
6ª	65	11	0	0
Total	591		70	

ETAPA COLOCAÇÃO (contingente)

Etapa Colocação	Cands.	%	Cols.	%	Nota
1 Deficientes	1	0	0	0	
4 Açores 1	4	1	1	1	131,5
8 Madeira 1	3	1	0	0	
12 Emigrantes	1	0	0	0	
17 Geral	591	100	69	99	148,3
Total	600		70		

DISTRITO/CAE DE CANDIDATURA

Distrito Origem	Cands.	%	Cols.	%
Lisboa	371	63	48	69
Leiria	40	7	5	7
Santarém	40	7	1	1
Setúbal	34	6	5	7
Faro	12	2	0	0
Beja	10	2	0	0
Évora	10	2	2	3
R. A. Madeira	9	2	2	3
Aveiro	8	1	0	0
Portalegre	8	1	1	1
Porto	8	1	0	0
Guarda	7	1	0	0
Viseu	7	1	1	1
R. A. Açores	7	1	2	3
Viana do Castelo	5	1	1	1
Coimbra	4	1	1	1
Castelo Branco	4	1	0	0
Braga	4	1	0	0
Vila Real	2	0	0	0
Bragança	1	0	1	1
Total	591		70	

SEXO DOS CANDIDATOS

Sexo	Cands.	%	Cols.	%
Masc.	173	29	24	34
Femin.	418	71	46	66
Total	591		70	

CURSO DO 12º ANO (15 mais frequentes)

Curso 12º ano	Cands.	%	Cols.	%
C60 Ciências e Tecnologias	588	99	70	100
940 Escolas estrangeiras em Portugal	2	0	0	0
A05 Animação Sociodesportiva (VC) (Por	1	0	0	0

MÉDIAS DOS COLOCADOS

Nota de candidatura	161,9
Prova de ingresso	158,6
Média do 12º ano	165,2
Média do 10º/11º ano	165,2

OPÇÕES EXCLUÍDAS

Nota candidatura (s/mínima)	0
Prova ingresso (não fez)	5
Prova ingresso (s/mínima)	3
Pré-requisito (não fez)	0

DISTRIBUIÇÕES DE NOTAS DE CANDIDATURA

Candidatos

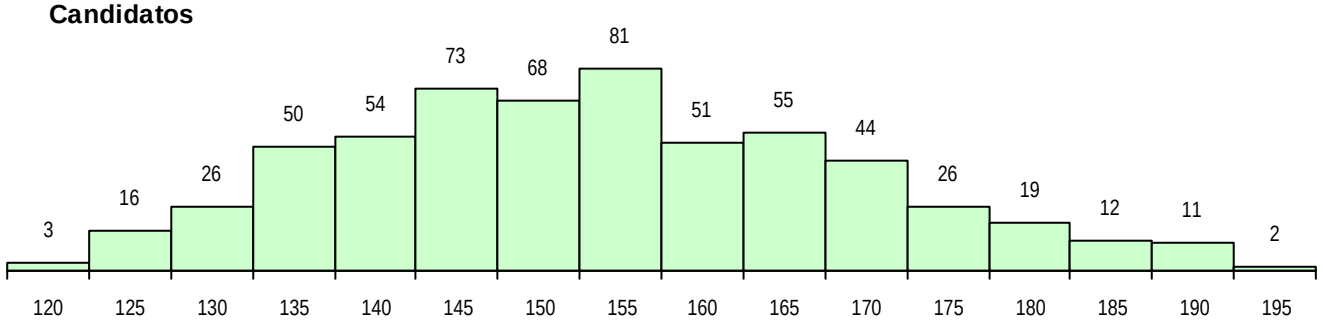

Colocados

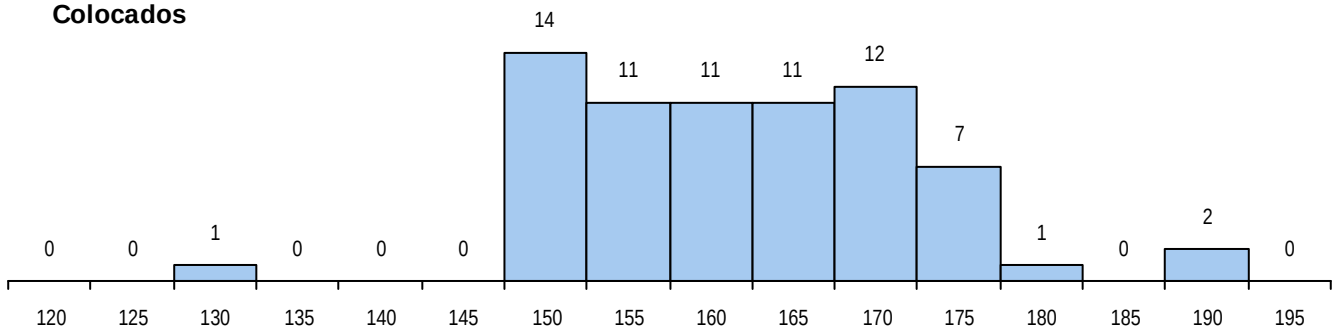

Estabelecimento: 1503 Universidade de Lisboa - Faculdade de Ciências
Curso Superior: 9119 Engenharia Informática
Licenciatura

OPÇÃO CANDIDATURA

Opção	Cands.	%	Cols.	%
1ª	84	8	18	17
2ª	169	17	23	22
3ª	248	25	39	37
4ª	212	21	11	10
5ª	189	19	13	12
6ª	90	9	1	1
Total	992		105	

ETAPA COLOCAÇÃO (contingente)

Etapa Colocação	Cands.	%	Cols.	%	Nota
1 Deficientes	2	0	1	1	128,5
4 Açores 1	16	2	4	4	125,0
8 Madeira 1	3	0	0	0	
12 Emigrantes	3	0	1	1	137,8
17 Geral	992	100	99	94	140,0
Total	1016		105		

DISTRITO/CAE DE CANDIDATURA

Distrito Origem	Cands.	%	Cols.	%
Lisboa	622	63	78	74
Setúbal	81	8	4	4
Santarém	53	5	3	3
Leiria	42	4	4	4
Faro	29	3	2	2
R. A. Açores	18	2	3	3
Castelo Branco	17	2	2	2
Viseu	16	2	1	1
R. A. Madeira	16	2	1	1
Évora	13	1	0	0
Porto	13	1	1	1
Portalegre	12	1	0	0
Guarda	11	1	1	1
Coimbra	11	1	0	0
Braga	11	1	2	2
Beja	9	1	2	2
Vila Real	7	1	0	0
Aveiro	7	1	1	1
Viana do Castelo	3	0	0	0
Bragança	1	0	0	0
Total	992		105	

SEXO DOS CANDIDATOS

Sexo	Cands.	%	Cols.	%
Masc.	840	85	95	90
Femin.	152	15	10	10
Total	992		105	

CURSO DO 12º ANO (15 mais frequentes)

Curso 12º ano	Cands.	%	Cols.	%
C60 Ciências e Tecnologias	902	91	97	92
C61 Ciências Socioeconómicas	42	4	1	1
P56 Técnico de Gestão e Programação d	13	1	3	3
940 Escolas estrangeiras em Portugal	6	1	0	0
950 Equivalências Estrangeiras (Decreto	5	1	1	1
C80 Recorrente - Ciências e Tecnologias	4	0	0	0
810 Agrupamento 1 / geral	3	0	1	1
P59 Técnico de Informática de Gestão	3	0	1	1
060 Ciências e Tecnologias (DL 74/2004	2	0	0	0
082 Informática (DL 74/2004)	2	0	0	0
A60 Ciências - Via A	2	0	0	0
A61 Ciências - Via B	1	0	1	1
064 Artes Visuais (DL 74/2004)	1	0	0	0
001 1.º curso	1	0	0	0
P43 Técnico de Eletrónica, Automação e	1	0	0	0

MÉDIAS DOS COLOCADOS

Nota de candidatura	146,1
Prova de ingresso	146,3
Média do 12º ano	146,0
Média do 10º/11º ano	146,0

OPÇÕES EXCLUÍDAS

Nota candidatura (s/mínima)	18
Prova ingresso (não fez)	8
Prova ingresso (s/mínima)	3
Pré-requisito (não fez)	0

DISTRIBUIÇÕES DE NOTAS DE CANDIDATURA

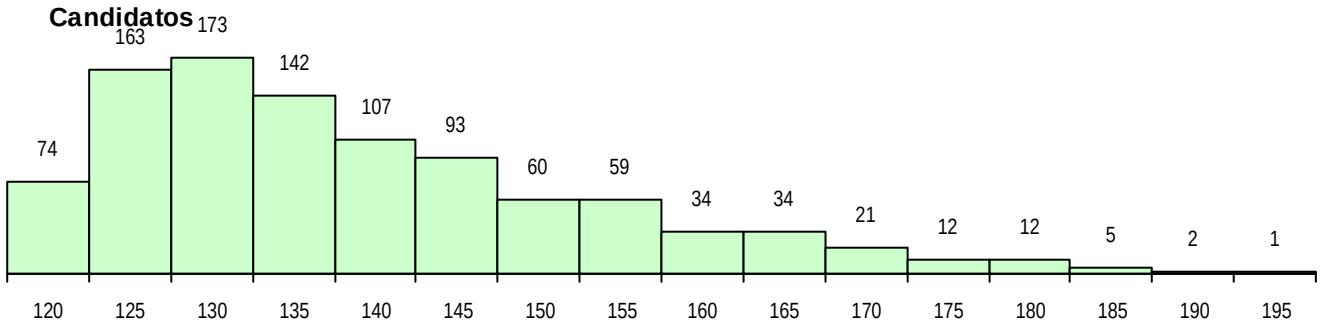

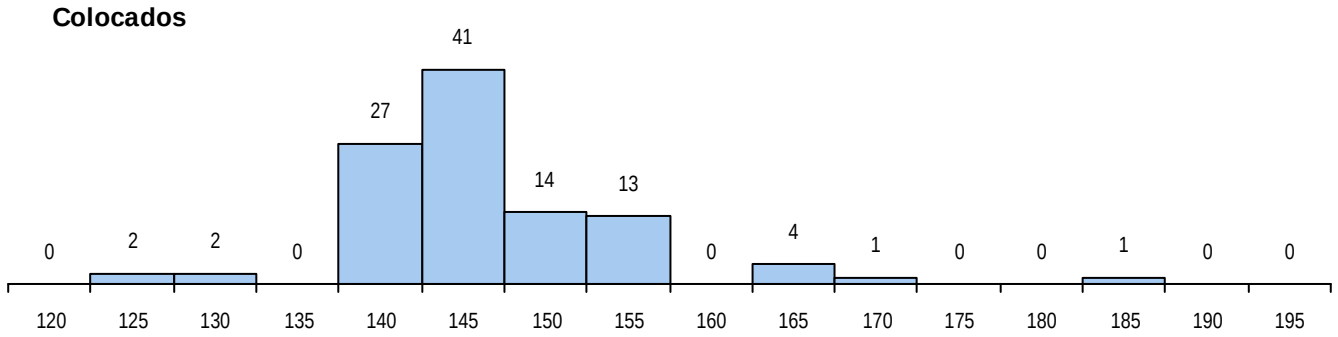

Estabelecimento: 1503 Universidade de Lisboa - Faculdade de Ciências
Curso Superior: 9141 Física
Licenciatura

OPÇÃO CANDIDATURA

Opção	Cands.	%	Cols.	%
1ª	30	21	19	63
2ª	21	15	5	17
3ª	32	22	3	10
4ª	29	20	3	10
5ª	16	11	0	0
6ª	16	11	0	0
Total	144		30	

ETAPA COLOCAÇÃO (contingente)

Etapa Colocação	Cands.	%	Cols.	%	Nota
4 Açores 1	2	1	0	0	
8 Madeira 1	3	2	1	3	133,3
17 Geral	144	100	29	97	136,8
Total	149		30		

DISTRITO/CAE DE CANDIDATURA

Distrito Origem	Cands.	%	Cols.	%
Lisboa	71	49	18	60
Leiria	11	8	1	3
Setúbal	11	8	5	17
Porto	8	6	0	0
Coimbra	7	5	0	0
Viseu	5	3	1	3
Faro	5	3	1	3
Braga	4	3	0	0
Portalegre	3	2	0	0
R. A. Madeira	3	2	1	3
R. A. Açores	3	2	0	0
Évora	3	2	0	0
Castelo Branco	3	2	1	3
Beja	3	2	2	7
Santarém	2	1	0	0
Aveiro	1	1	0	0
Bragança	1	1	0	0
Total	144		30	

SEXO DOS CANDIDATOS

Sexo	Cands.	%	Cols.	%
Masc.	104	72	18	60
Femin.	40	28	12	40
Total	144		30	

CURSO DO 12º ANO (15 mais frequentes)

Curso 12º ano	Cands.	%	Cols.	%
C60 Ciências e Tecnologias	137	95	29	97
060 Ciências e Tecnologias (DL 74/2004	2	1	1	3
820 Agrupamento 2 / geral	1	1	0	0
950 Equivalências Estrangeiras (Decreto	1	1	0	0
P53 Técnico de Gestão de Equipamento	1	1	0	0
C80 Recorrente - Ciências e Tecnologias	1	1	0	0
C61 Ciências Socioeconómicas	1	1	0	0

MÉDIAS DOS COLOCADOS

Nota de candidatura	156,2
Prova de ingresso	150,6
Média do 12º ano	161,8
Média do 10º/11º ano	161,8

OPÇÕES EXCLUÍDAS

Nota candidatura (s/mínima)	0
Prova ingresso (não fez)	1
Prova ingresso (s/mínima)	0
Pré-requisito (não fez)	0

DISTRIBUIÇÕES DE NOTAS DE CANDIDATURA

Candidatos

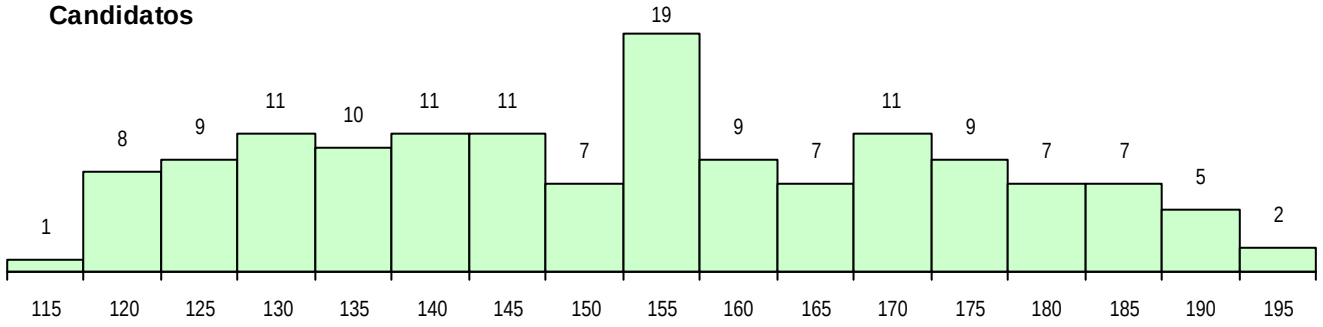

Colocados

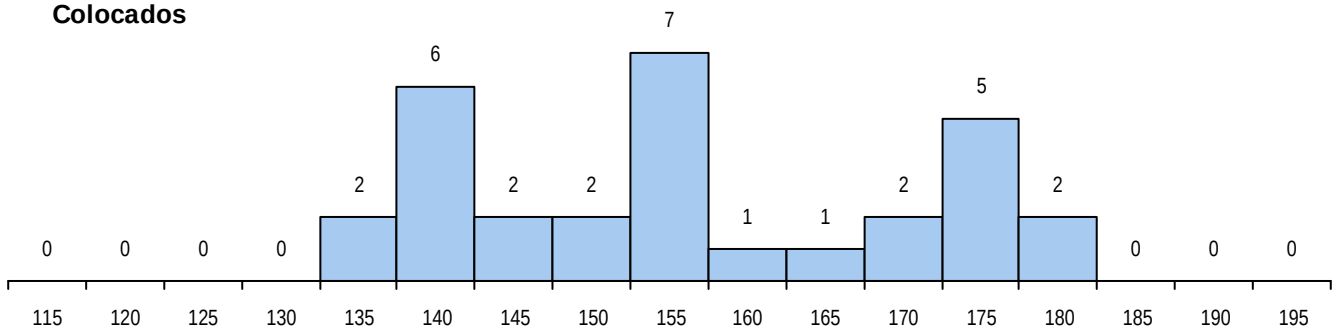

Estabelecimento: 1503 Universidade de Lisboa - Faculdade de Ciências
Curso Superior: 9146 Geologia
Licenciatura

OPÇÃO CANDIDATURA

Opção	Cands.	%	Cols.	%
1ª	54	24	37	43
2ª	41	18	24	28
3ª	41	18	8	9
4ª	37	16	11	13
5ª	29	13	4	5
6ª	26	11	2	2
Total	228		86	

ETAPA COLOCAÇÃO (contingente)

Etapa Colocação	Cands.	%	Cols.	%	Nota
1 Deficientes	2	1	1	1	135,5
4 Açores 1	9	4	3	3	118,5
8 Madeira 1	4	2	1	1	117,0
12 Emigrantes	2	1	0	0	
17 Geral	228	100	81	94	117,0
Total	245		86		

DISTRITO/CAE DE CANDIDATURA

Distrito Origem	Cands.	%	Cols.	%
Lisboa	160	70	61	71
Setúbal	17	7	7	8
R. A. Açores	9	4	4	5
Faro	6	3	3	3
Leiria	5	2	1	1
Santarém	5	2	1	1
R. A. Madeira	4	2	1	1
Évora	3	1	2	2
Castelo Branco	3	1	1	1
Beja	3	1	1	1
Guarda	3	1	1	1
Porto	2	1	0	0
Portalegre	2	1	2	2
Braga	2	1	0	0
Vila Real	1	0	1	1
Aveiro	1	0	0	0
Viseu	1	0	0	0
Coimbra	1	0	0	0
Total	228		86	

SEXO DOS CANDIDATOS

Sexo	Cands.	%	Cols.	%
Masc.	137	60	52	60
Femin.	91	40	34	40
Total	228		86	

CURSO DO 12º ANO (15 mais frequentes)

Curso 12º ano	Cands.	%	Cols.	%
C60 Ciências e Tecnologias	197	86	72	84
C80 Recorrente - Ciências e Tecnologias	18	8	10	12
C61 Ciências Socioeconómicas	5	2	1	1
966 Cursos EFA, Formações Modulares,	3	1	1	1
C62 Línguas e Humanidades	2	1	1	1
950 Equivalências Estrangeiras (Decreto	1	0	1	1
900 Emigrantes	1	0	0	0
A60 Ciências - Via A	1	0	0	0

MÉDIAS DOS COLOCADOS

Nota de candidatura	129,9
Prova de ingresso	123,8
Média do 12º ano	136,0
Média do 10º/11º ano	136,0

OPÇÕES EXCLUÍDAS

Nota candidatura (s/mínima)	0
Prova ingresso (não fez)	0
Prova ingresso (s/mínima)	0
Pré-requisito (não fez)	0

DISTRIBUIÇÕES DE NOTAS DE CANDIDATURA

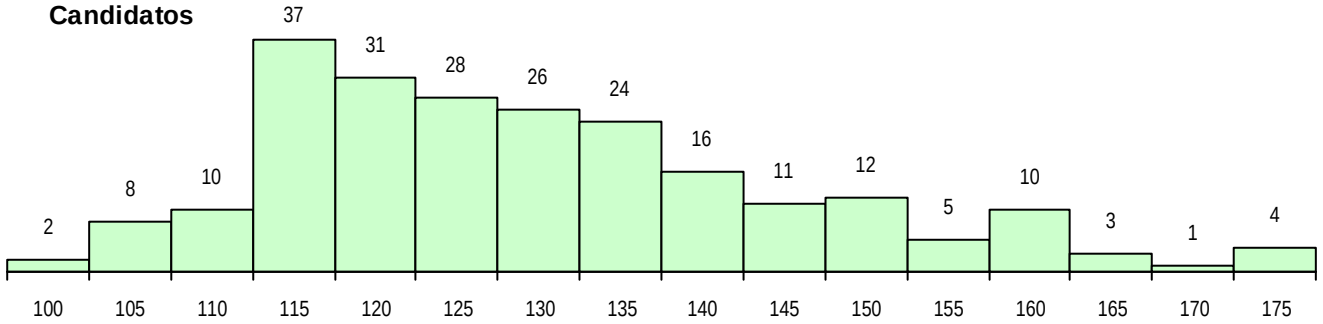

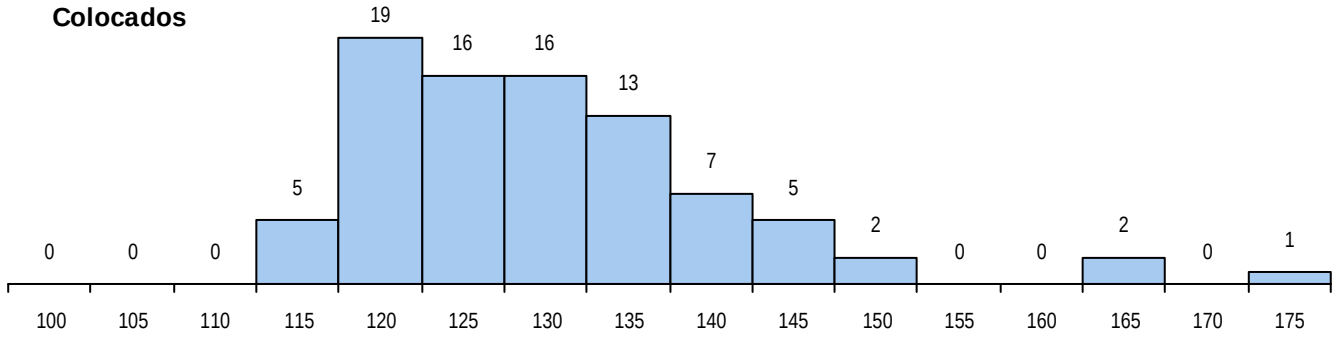

Estabelecimento: 1503 Universidade de Lisboa - Faculdade de Ciências
Curso Superior: 9209 Matemática
Licenciatura

OPÇÃO CANDIDATURA

Opção	Cands.	%	Cols.	%
1ª	27	12	22	55
2ª	49	22	7	18
3ª	41	19	2	5
4ª	33	15	3	8
5ª	40	18	3	8
6ª	31	14	3	8
Total	221		40	

ETAPA COLOCAÇÃO (contingente)

Etapa Colocação	Cands.	%	Cols.	%	Nota
4 Açores 1	2	1	1	3	125,5
8 Madeira 1	3	1	0	0	
12 Emigrantes	2	1	1	3	132,5
17 Geral	221	100	38	95	134,0
Total	228		40		

DISTRITO/CAE DE CANDIDATURA

Distrito Origem	Cands.	%	Cols.	%
Lisboa	139	63	27	68
Leiria	15	7	3	8
Setúbal	13	6	4	10
Santarém	11	5	0	0
Faro	10	5	2	5
Porto	6	3	0	0
R. A. Madeira	5	2	2	5
Beja	4	2	0	0
Viseu	3	1	0	0
Portalegre	3	1	0	0
R. A. Açores	3	1	1	3
Évora	3	1	1	3
Coimbra	3	1	0	0
Aveiro	1	0	0	0
Braga	1	0	0	0
Guarda	1	0	0	0
Total	221		40	

SEXO DOS CANDIDATOS

Sexo	Cands.	%	Cols.	%
Masc.	110	50	22	55
Femin.	111	50	18	45
Total	221		40	

CURSO DO 12º ANO (15 mais frequentes)

Curso 12º ano	Cands.	%	Cols.	%
C60 Ciências e Tecnologias	193	87	30	75
C61 Ciências Socioeconómicas	17	8	6	15
950 Equivalências Estrangeiras (Decreto	1	0	1	3
P56 Técnico de Gestão e Programação d	1	0	1	3
A60 Ciências - Via A	1	0	1	3
060 Ciências e Tecnologias (DL 74/2004	1	0	1	3
820 Agrupamento 2 / geral	1	0	0	0
810 Agrupamento 1 / geral	1	0	0	0
960 Equivalências Nacionais (Desp. n.º	1	0	0	0
P53 Técnico de Gestão de Equipamento	1	0	0	0
C80 Recorrente - Ciências e Tecnologias	1	0	0	0
C62 Línguas e Humanidades	1	0	0	0
A61 Ciências - Via B	1	0	0	0

MÉDIAS DOS COLOCADOS

Nota de candidatura	154,4
Prova de ingresso	159,3
Média do 12º ano	149,4
Média do 10º/11º ano	149,4

OPÇÕES EXCLUÍDAS

Nota candidatura (s/mínima)	4
Prova ingresso (não fez)	1
Prova ingresso (s/mínima)	1
Pré-requisito (não fez)	0

DISTRIBUIÇÕES DE NOTAS DE CANDIDATURA

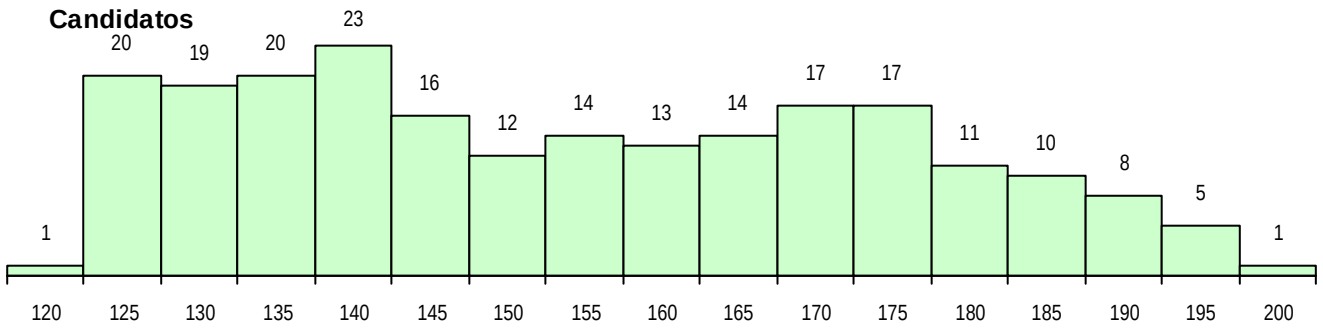

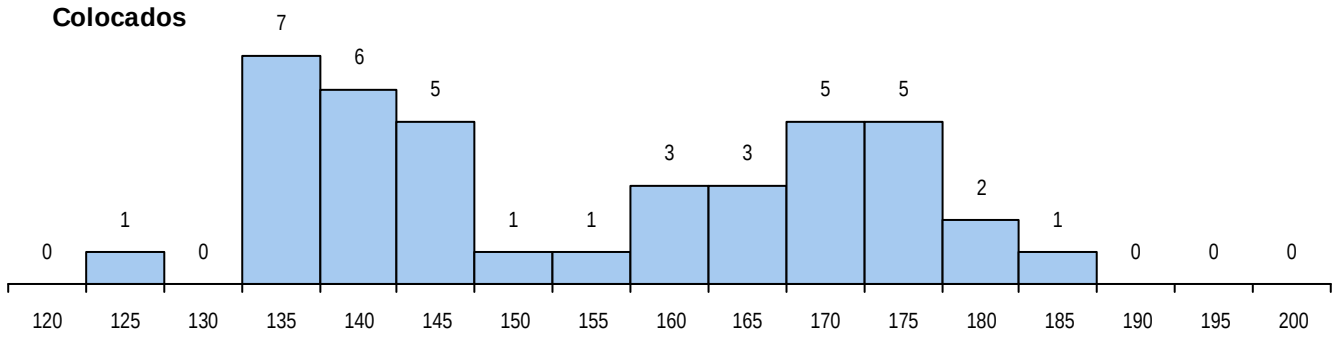

Estabelecimento: 1503 Universidade de Lisboa - Faculdade de Ciências
Curso Superior: 9212 Meteorologia, Oceanografia e Geofísica
Licenciatura

OPÇÃO CANDIDATURA

Opção	Cands.	%	Cols.	%
1ª	24	19	13	52
2ª	14	11	2	8
3ª	19	15	4	16
4ª	24	19	2	8
5ª	22	17	2	8
6ª	25	20	2	8
Total	128		25	

ETAPA COLOCAÇÃO (contingente)

Etapa Colocação	Cands.	%	Cols.	%	Nota
4 Açores 1	2	2	1	4	121,5
8 Madeira 1	1	1	1	4	157,5
17 Geral	128	100	23	92	123,5
Total	131		25		

DISTRITO/CAE DE CANDIDATURA

Distrito Origem	Cands.	%	Cols.	%
Lisboa	88	69	14	56
Faro	11	9	2	8
Setúbal	7	5	2	8
Santarém	5	4	3	12
Leiria	4	3	0	0
R. A. Açores	2	2	1	4
Viseu	2	2	1	4
Évora	2	2	0	0
R. A. Madeira	1	1	1	4
Vila Real	1	1	0	0
Portalegre	1	1	0	0
Guarda	1	1	0	0
Coimbra	1	1	0	0
Castelo Branco	1	1	1	4
Aveiro	1	1	0	0
Total	128		25	

SEXO DOS CANDIDATOS

Sexo	Cands.	%	Cols.	%
Masc.	70	55	9	36
Femin.	58	45	16	64
Total	128		25	

CURSO DO 12º ANO (15 mais frequentes)

Curso 12º ano	Cands.	%	Cols.	%
C60 Ciências e Tecnologias	113	88	23	92
C80 Recorrente - Ciências e Tecnologias	7	5	1	4
C61 Ciências Socioeconómicas	6	5	1	4
966 Cursos EFA, Formações Modulares,	1	1	0	0
P53 Técnico de Gestão de Equipamento	1	1	0	0

MÉDIAS DOS COLOCADOS

Nota de candidatura	138,1
Prova de ingresso	137,6
Média do 12º ano	138,6
Média do 10º/11º ano	138,6

OPÇÕES EXCLUÍDAS

Nota candidatura (s/mínima)	0
Prova ingresso (não fez)	1
Prova ingresso (s/mínima)	0
Pré-requisito (não fez)	0

DISTRIBUIÇÕES DE NOTAS DE CANDIDATURA

Candidatos

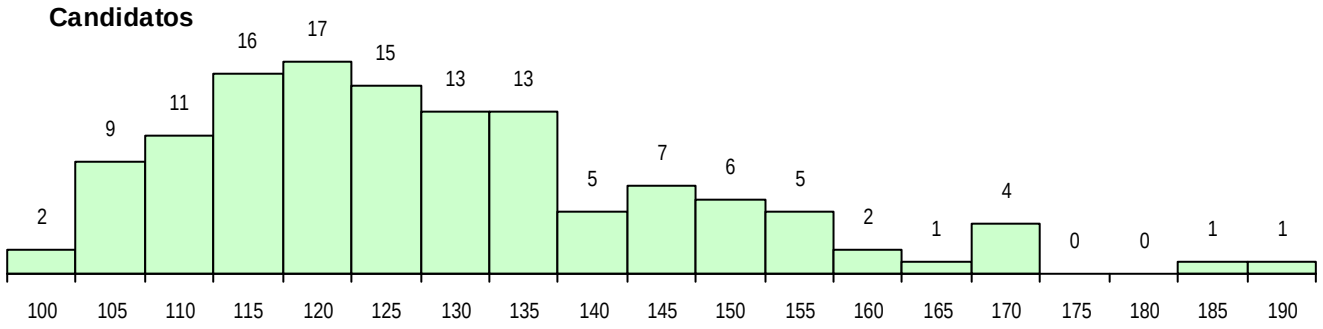

Colocados

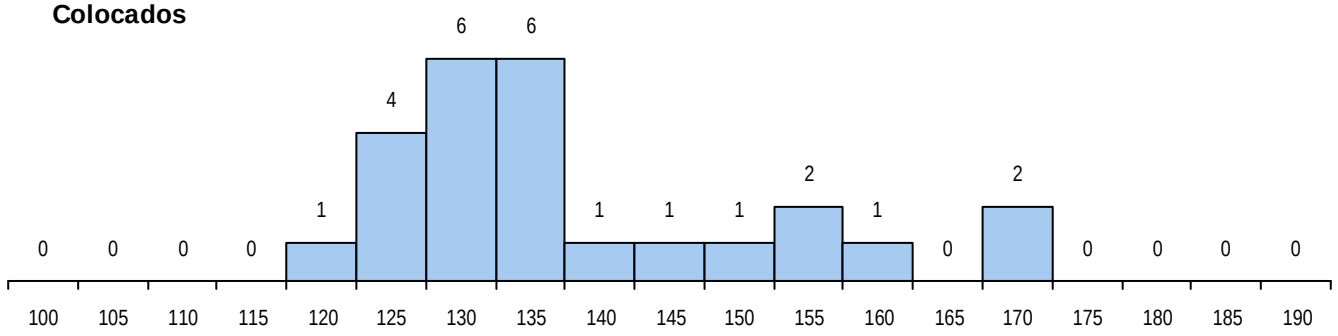

Estabelecimento: 1503 Universidade de Lisboa - Faculdade de Ciências
Curso Superior: 9368 Engenharia Física
Mestrado Integrado

OPÇÃO CANDIDATURA

Opção	Cands.	%	Cols.	%
1ª	21	11	11	37
2ª	31	17	8	27
3ª	36	19	8	27
4ª	34	18	1	3
5ª	26	14	2	7
6ª	37	20	0	0
Total	185		30	

ETAPA COLOCAÇÃO (contingente)

Etapa Colocação	Cands.	%	Cols.	%	Nota
4 Açores 1	4	2	0	0	
8 Madeira 1	6	3	1	3	178,5
17 Geral	185	100	29	97	137,8
Total	195		30		

DISTRITO/CAE DE CANDIDATURA

Distrito Origem	Cands.	%	Cols.	%
Lisboa	92	50	16	53
Setúbal	17	9	2	7
Leiria	10	5	0	0
Santarém	9	5	2	7
R. A. Madeira	7	4	1	3
Beja	6	3	2	7
Viseu	6	3	0	0
Faro	5	3	1	3
R. A. Açores	5	3	0	0
Portalegre	5	3	2	7
Castelo Branco	4	2	1	3
Évora	4	2	2	7
Porto	3	2	0	0
Coimbra	3	2	1	3
Braga	2	1	0	0
Aveiro	2	1	0	0
Vila Real	2	1	0	0
Guarda	2	1	0	0
Viana do Castelo	1	1	0	0
Total	185		30	

SEXO DOS CANDIDATOS

Sexo	Cands.	%	Cols.	%
Masc.	128	69	19	63
Femin.	57	31	11	37
Total	185		30	

CURSO DO 12º ANO (15 mais frequentes)

Curso 12º ano	Cands.	%	Cols.	%
C60 Ciências e Tecnologias	179	97	30	100
950 Equivalências Estrangeiras (Decreto	2	1	0	0
820 Agrupamento 2 / geral	1	1	0	0
C80 Recorrente - Ciências e Tecnologias	1	1	0	0
C61 Ciências Socioeconómicas	1	1	0	0
060 Ciências e Tecnologias (DL 74/2004	1	1	0	0

MÉDIAS DOS COLOCADOS

Nota de candidatura	151,6
Prova de ingresso	146,8
Média do 12º ano	156,4
Média do 10º/11º ano	156,4

OPÇÕES EXCLUÍDAS

Nota candidatura (s/mínima)	0
Prova ingresso (não fez)	3
Prova ingresso (s/mínima)	0
Pré-requisito (não fez)	0

DISTRIBUIÇÕES DE NOTAS DE CANDIDATURA

Candidatos

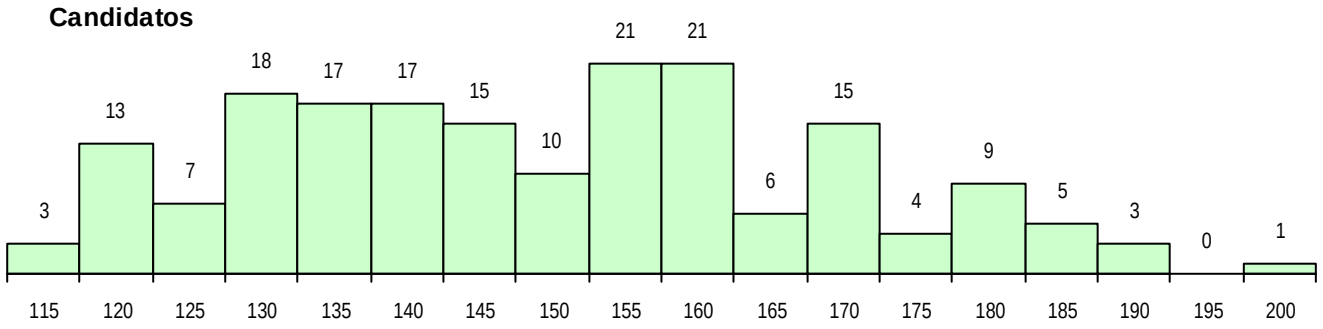

Colocados

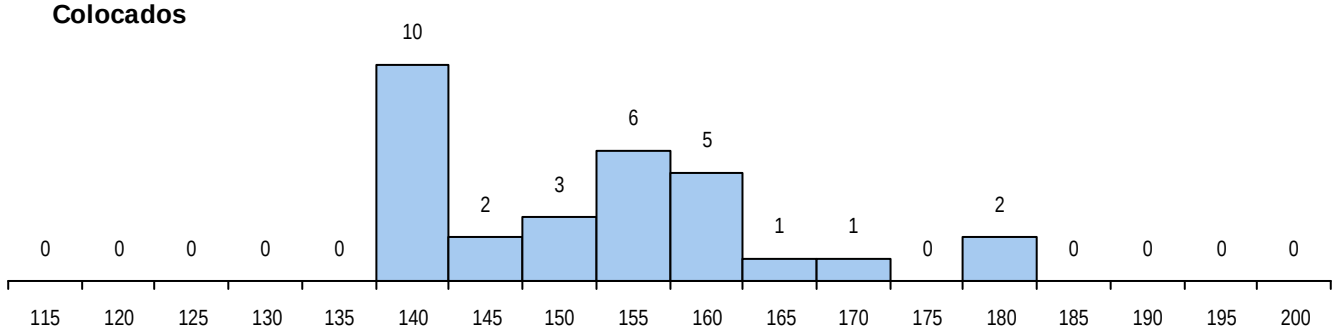

Estabelecimento: 1503 Universidade de Lisboa - Faculdade de Ciências
Curso Superior: 9381 Estatística Aplicada
Licenciatura

OPÇÃO CANDIDATURA

Opção	Cands.	%	Cols.	%
1ª	12	11	5	14
2ª	12	11	3	9
3ª	22	19	5	14
4ª	23	20	6	17
5ª	26	23	11	31
6ª	19	17	5	14
Total	114		35	

ETAPA COLOCAÇÃO (contingente)

Etapa Colocação	Cands.	%	Cols.	%	Nota
8 Madeira 1	2	2	0	0	
17 Geral	114	100	35	100	119,5
Total	116		35		

DISTRITO/CAE DE CANDIDATURA

Distrito Origem	Cands.	%	Cols.	%
Lisboa	82	72	23	66
Santarém	8	7	4	11
Setúbal	7	6	1	3
R. A. Madeira	3	3	0	0
Leiria	3	3	1	3
Faro	3	3	3	9
Viseu	2	2	0	0
Castelo Branco	2	2	0	0
R. A. Açores	1	1	0	0
Portalegre	1	1	1	3
Évora	1	1	1	3
Braga	1	1	1	3
Total	114		35	

SEXO DOS CANDIDATOS

Sexo	Cands.	%	Cols.	%
Masc.	62	54	20	57
Femin.	52	46	15	43
Total	114		35	

CURSO DO 12º ANO (15 mais frequentes)

Curso 12º ano	Cands.	%	Cols.	%
C60 Ciências e Tecnologias	84	74	21	60
C61 Ciências Socioeconómicas	19	17	12	34
C80 Recorrente - Ciências e Tecnologias	6	5	0	0
C81 Recorrente - Ciências Socioeconómi	2	2	1	3
P53 Técnico de Gestão de Equipamento	1	1	1	3
966 Cursos EFA, Formações Modulares,	1	1	0	0
940 Escolas estrangeiras em Portugal	1	1	0	0

MÉDIAS DOS COLOCADOS

Nota de candidatura	130,9
Prova de ingresso	128,4
Média do 12º ano	133,3
Média do 10º/11º ano	133,3

OPÇÕES EXCLUÍDAS

Nota candidatura (s/mínima)	0
Prova ingresso (não fez)	0
Prova ingresso (s/mínima)	0
Pré-requisito (não fez)	0

DISTRIBUIÇÕES DE NOTAS DE CANDIDATURA

Candidatos

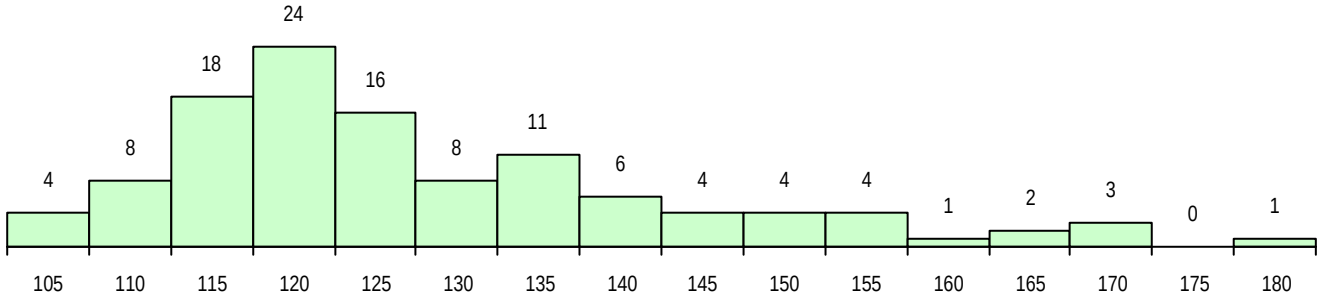

Colocados

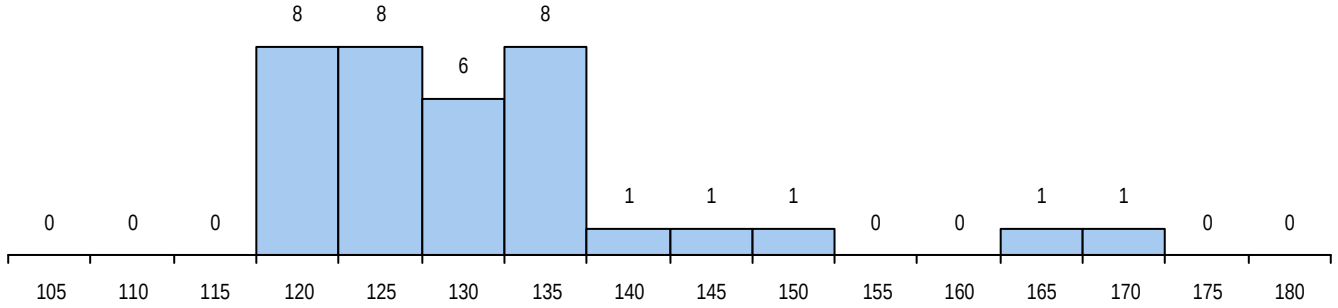

Estabelecimento: 1503 Universidade de Lisboa - Faculdade de Ciências
Curso Superior: 9385 Matemática Aplicada
Licenciatura

OPÇÃO CANDIDATURA

Opção	Cands.	%	Cols.	%
1ª	41	14	31	44
2ª	54	19	20	29
3ª	34	12	3	4
4ª	41	14	1	1
5ª	52	18	7	10
6ª	61	22	8	11
Total	283		70	

ETAPA COLOCAÇÃO (contingente)

Etapa Colocação	Cands.	%	Cols.	%	Nota
4 Açores 1	3	1	0	0	
17 Geral	283	100	70	100	133,0
Total	286		70		

DISTRITO/CAE DE CANDIDATURA

Distrito Origem	Cands.	%	Cols.	%
Lisboa	172	61	39	56
Santarém	18	6	4	6
Faro	17	6	7	10
Setúbal	17	6	4	6
Leiria	16	6	5	7
Beja	8	3	2	3
Évora	7	2	2	3
R. A. Açores	5	2	1	1
Aveiro	5	2	1	1
Vila Real	3	1	1	1
Viseu	3	1	1	1
R. A. Madeira	3	1	1	1
Porto	2	1	0	0
Coimbra	2	1	0	0
Castelo Branco	2	1	1	1
Viana do Castelo	1	0	0	0
Bragança	1	0	1	1
Braga	1	0	0	0
Total	283		70	

SEXO DOS CANDIDATOS

Sexo	Cands.	%	Cols.	%
Masc.	129	46	31	44
Femin.	154	54	39	56
Total	283		70	

CURSO DO 12º ANO (15 mais frequentes)

Curso 12º ano	Cands.	%	Cols.	%
C60 Ciências e Tecnologias	236	83	60	86
C61 Ciências Socioeconómicas	33	12	6	9
940 Escolas estrangeiras em Portugal	3	1	0	0
C80 Recorrente - Ciências e Tecnologias	2	1	1	1
060 Ciências e Tecnologias (DL 74/2004	2	1	0	0
810 Agrupamento 1 / geral	1	0	1	1
950 Equivalências Estrangeiras (Decreto	1	0	1	1
C62 Línguas e Humanidades	1	0	1	1
820 Agrupamento 2 / geral	1	0	0	0
P86 Técnico de Som	1	0	0	0
P53 Técnico de Gestão de Equipamento	1	0	0	0
001 1.º curso	1	0	0	0

MÉDIAS DOS COLOCADOS

Nota de candidatura	148,8
Prova de ingresso	150,5
Média do 12º ano	146,9
Média do 10º/11º ano	146,9

OPÇÕES EXCLUÍDAS

Nota candidatura (s/mínima)	5
Prova ingresso (não fez)	2
Prova ingresso (s/mínima)	2
Pré-requisito (não fez)	0

DISTRIBUIÇÕES DE NOTAS DE CANDIDATURA

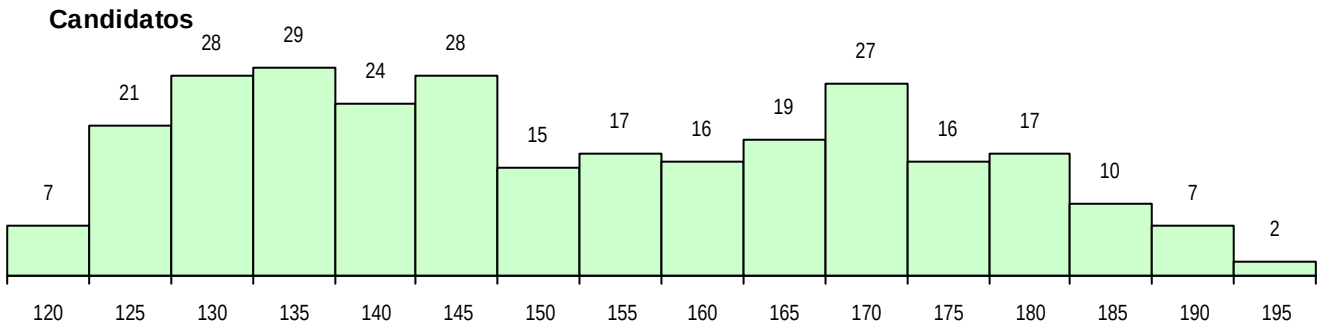

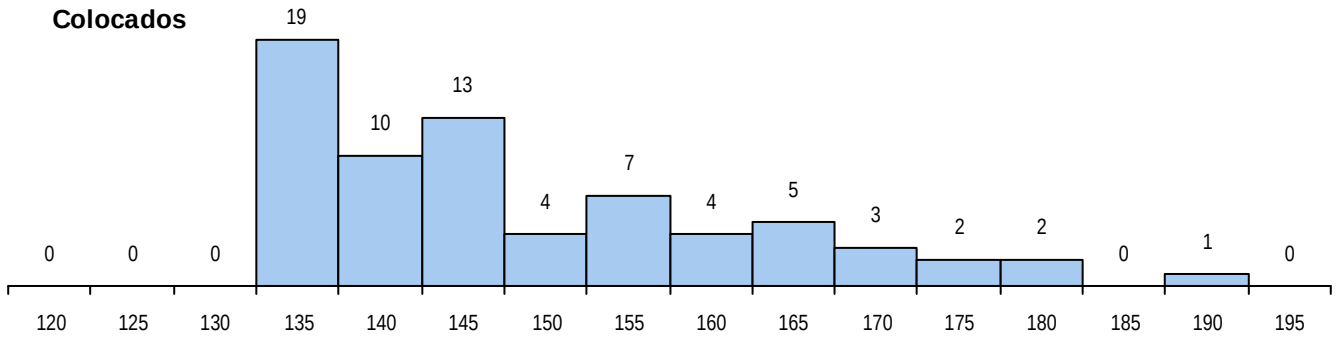

Estabelecimento: 1503 Universidade de Lisboa - Faculdade de Ciências
Curso Superior: 9486 Química + Química Tecnológica
Licenciatura

OPÇÃO CANDIDATURA

Opção	Cands.	%	Cols.	%
1ª	5	4	5	20
2ª	29	24	13	52
3ª	24	20	5	20
4ª	19	16	1	4
5ª	22	18	1	4
6ª	20	17	0	0
Total	119		25	

ETAPA COLOCAÇÃO (contingente)

Etapa Colocação	Cands.	%	Cols.	%	Nota
4 Açores 1	2	2	0	0	
12 Emigrantes	1	1	0	0	
17 Geral	119	100	25	100	112,8
Total	122		25		

DISTRITO/CAE DE CANDIDATURA

Distrito Origem	Cands.	%	Cols.	%
Lisboa	88	74	19	76
Leiria	8	7	2	8
Santarém	7	6	2	8
Setúbal	6	5	1	4
R. A. Açores	3	3	0	0
Coimbra	2	2	0	0
Beja	2	2	1	4
Viseu	1	1	0	0
Viana do Castelo	1	1	0	0
Évora	1	1	0	0
Total	119		25	

SEXO DOS CANDIDATOS

Sexo	Cands.	%	Cols.	%
Masc.	43	36	12	48
Femin.	76	64	13	52
Total	119		25	

CURSO DO 12º ANO (15 mais frequentes)

Curso 12º ano	Cands.	%	Cols.	%
C60 Ciências e Tecnologias	117	98	24	96
940 Escolas estrangeiras em Portugal	1	1	1	4
950 Equivalências Estrangeiras (Decreto	1	1	0	0

MÉDIAS DOS COLOCADOS

Nota de candidatura	131,1
Prova de ingresso	120,3
Média do 12º ano	141,9
Média do 10º/11º ano	141,9

OPÇÕES EXCLUÍDAS

Nota candidatura (s/mínima)	0
Prova ingresso (não fez)	3
Prova ingresso (s/mínima)	0
Pré-requisito (não fez)	0

DISTRIBUIÇÕES DE NOTAS DE CANDIDATURA

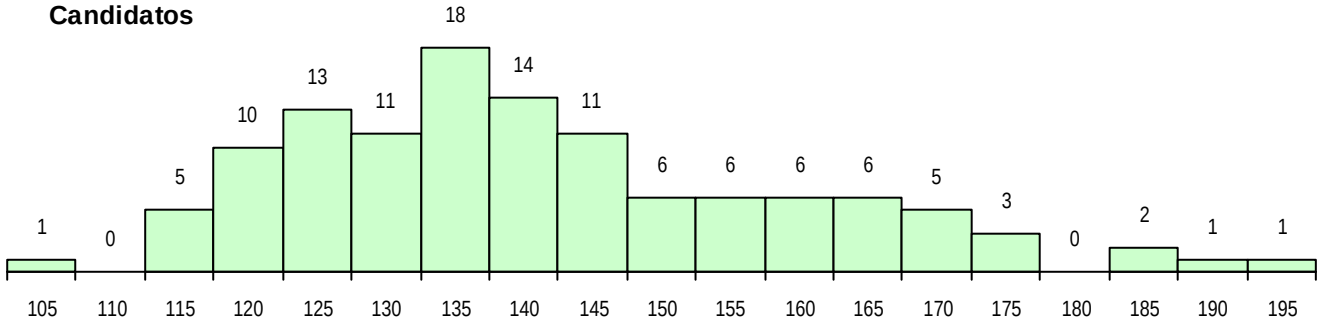

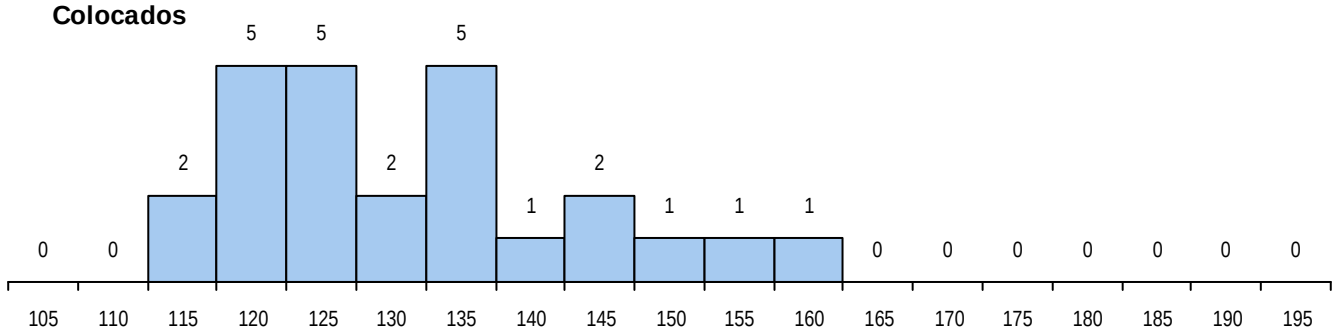

Estabelecimento: 1503 Universidade de Lisboa - Faculdade de Ciências
Curso Superior: 9811 Engenharia da Energia e do Ambiente
Mestrado Integrado

OPÇÃO CANDIDATURA

Opção	Cands.	%	Cols.	%
1ª	5	12	5	50
2ª	3	7	2	20
3ª	9	21	3	30
4ª	4	9	0	0
5ª	11	26	0	0
6ª	11	26	0	0
Total	43		10	

ETAPA COLOCAÇÃO (contingente)

Etapa Colocação	Cands.	%	Cols.	%	Nota
4 Açores 1	1	2	0	0	
8 Madeira 1	2	5	0	0	
17 Geral	43	100	10	100	121,3
Total	46		10		

DISTRITO/CAE DE CANDIDATURA

Distrito Origem	Cands.	%	Cols.	%
Lisboa	29	67	8	80
Setúbal	4	9	1	10
Santarém	3	7	1	10
R. A. Madeira	2	5	0	0
R. A. Açores	1	2	0	0
Leiria	1	2	0	0
Faro	1	2	0	0
Évora	1	2	0	0
Coimbra	1	2	0	0
Total	43		10	

SEXO DOS CANDIDATOS

Sexo	Cands.	%	Cols.	%
Masc.	21	49	5	50
Femin.	22	51	5	50
Total	43		10	

CURSO DO 12º ANO (15 mais frequentes)

Curso 12º ano	Cands.	%	Cols.	%
C60 Ciências e Tecnologias	43	100	10	100

MÉDIAS DOS COLOCADOS

Nota de candidatura	133,6
Prova de ingresso	123,8
Média do 12º ano	143,4
Média do 10º/11º ano	143,4

OPÇÕES EXCLUÍDAS

Nota candidatura (s/mínima)	0
Prova ingresso (não fez)	0
Prova ingresso (s/mínima)	3
Pré-requisito (não fez)	0

DISTRIBUIÇÕES DE NOTAS DE CANDIDATURA

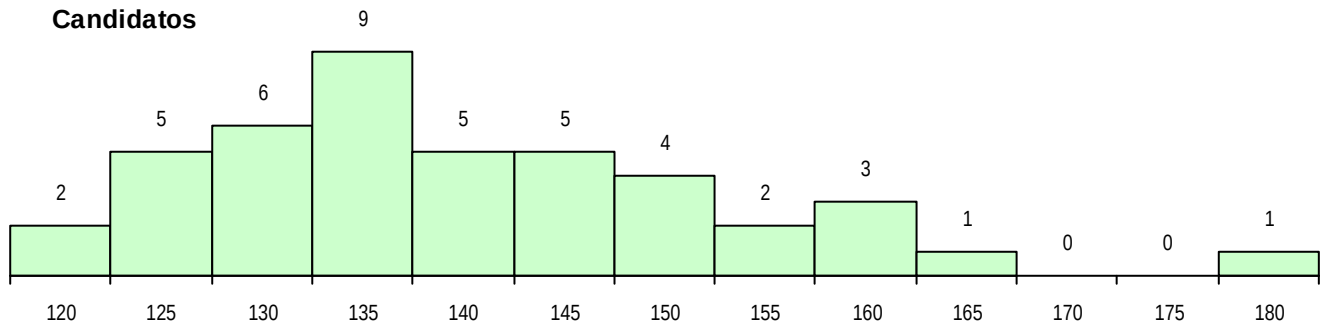

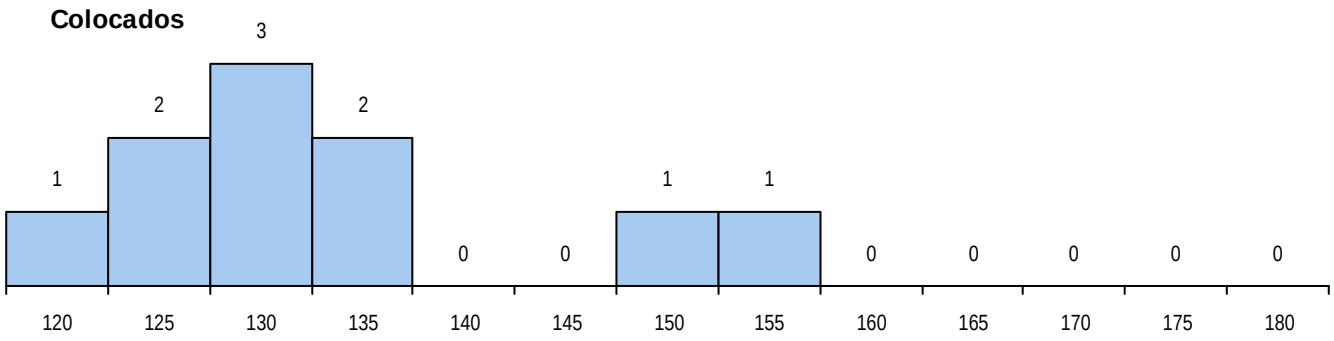

Estabelecimento: 1503 Universidade de Lisboa - Faculdade de Ciências
Curso Superior: 9845 Engenharia Biomédica e Biofísica
Mestrado Integrado

OPÇÃO CANDIDATURA

Opção	Cands.	%	Cols.	%
1ª	26	10	6	15
2ª	58	21	15	38
3ª	57	21	7	18
4ª	56	21	9	23
5ª	44	16	2	5
6ª	30	11	1	3
Total	271		40	

SEXO DOS CANDIDATOS

Sexo	Cands.	%	Cols.	%
Masc.	82	30	14	35
Femin.	189	70	26	65
Total	271		40	

MÉDIAS DOS COLOCADOS

Nota de candidatura	168,7
Prova de ingresso	165,1
Média do 12º ano	172,2
Média do 10º/11º ano	172,2

OPÇÕES EXCLUÍDAS

Nota candidatura (s/mínima)	0
Prova ingresso (não fez)	0
Prova ingresso (s/mínima)	3
Pré-requisito (não fez)	0

ETAPA COLOCAÇÃO (contingente)

Etapa Colocação	Cands.	%	Cols.	%	Nota
8 Madeira 1	11	4	1	3	170,3
12 Emigrantes	1	0	0	0	
17 Geral	271	100	39	98	163,3
Total	283		40		

CURSO DO 12º ANO (15 mais frequentes)

Curso 12º ano	Cands.	%	Cols.	%
C60 Ciências e Tecnologias	266	98	39	98
940 Escolas estrangeiras em Portugal	2	1	0	0
A61 Ciências - Via B	1	0	1	3
950 Equivalências Estrangeiras (Decreto	1	0	0	0
C61 Ciências Socioeconómicas	1	0	0	0

DISTRITO/CAE DE CANDIDATURA

Distrito Origem	Cands.	%	Cols.	%
Lisboa	134	49	16	40
Leiria	19	7	2	5
Santarém	19	7	4	10
Setúbal	15	6	1	3
R. A. Madeira	11	4	4	10
Faro	11	4	1	3
Viseu	10	4	5	13
Porto	7	3	0	0
Castelo Branco	7	3	1	3
Coimbra	6	2	1	3
Guarda	6	2	1	3
Vila Real	5	2	1	3
Aveiro	5	2	0	0
Évora	5	2	1	3
Beja	5	2	0	0
Portalegre	4	1	2	5
Viana do Castelo	1	0	0	0
Bragança	1	0	0	0
Total	271		40	

DISTRIBUIÇÕES DE NOTAS DE CANDIDATURA

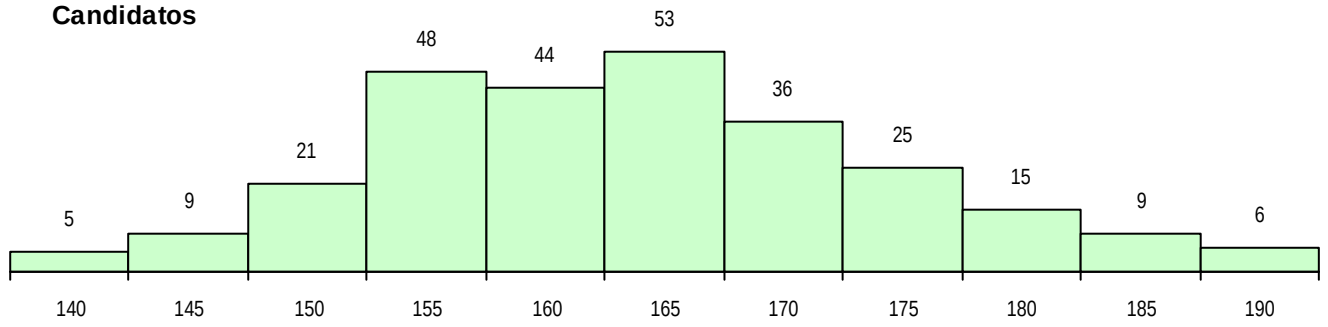

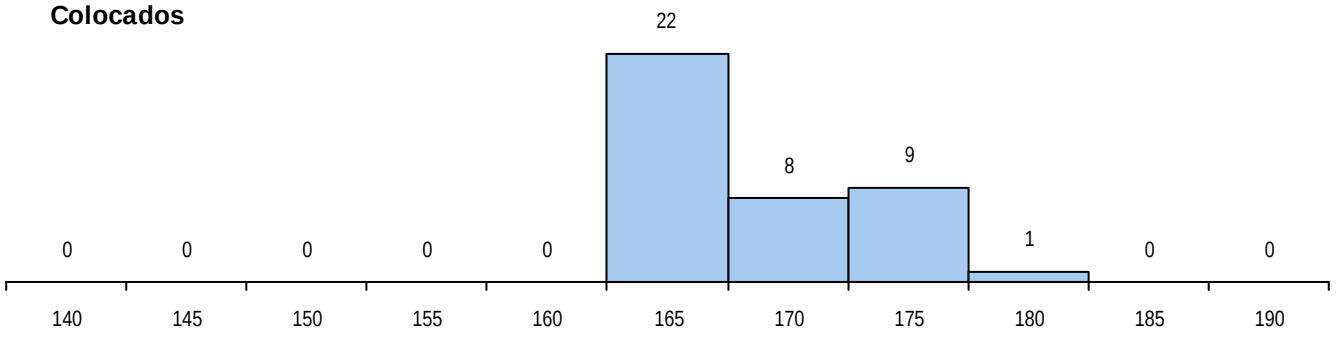

Estabelecimento: 1503 Universidade de Lisboa - Faculdade de Ciências
Curso Superior: L079 Tecnologias de Informação
Licenciatura

OPÇÃO CANDIDATURA

Opção	Cands.	%	Cols.	%
1ª	41	16	15	23
2ª	31	12	9	14
3ª	42	16	8	12
4ª	47	18	8	12
5ª	46	18	12	18
6ª	49	19	13	20
Total	256		65	

ETAPA COLOCAÇÃO (contingente)

Etapa Colocação	Cands.	%	Cols.	%	Nota
8 Madeira 1	1	0	0	0	
17 Geral	256	100	65	100	121,8
Total	257		65		

DISTRITO/CAE DE CANDIDATURA

Distrito Origem	Cands.	%	Cols.	%
Lisboa	196	77	53	82
Setúbal	21	8	3	5
Santarém	9	4	1	2
Leiria	8	3	3	5
Faro	5	2	3	5
Coimbra	3	1	0	0
Viseu	2	1	0	0
Porto	2	1	0	0
R. A. Açores	2	1	0	0
Castelo Branco	2	1	0	0
Vila Real	1	0	1	2
R. A. Madeira	1	0	0	0
Aveiro	1	0	1	2
Évora	1	0	0	0
Beja	1	0	0	0
Portalegre	1	0	0	0
Total	256		65	

SEXO DOS CANDIDATOS

Sexo	Cands.	%	Cols.	%
Masc.	198	77	47	72
Femin.	58	23	18	28
Total	256		65	

CURSO DO 12º ANO (15 mais frequentes)

Curso 12º ano	Cands.	%	Cols.	%
C60 Ciências e Tecnologias	197	77	49	75
C61 Ciências Socioeconómicas	35	14	11	17
C80 Recorrente - Ciências e Tecnologias	10	4	0	0
C64 Artes Visuais	5	2	3	5
P56 Técnico de Gestão e Programação d	2	1	1	2
P59 Técnico de Informática de Gestão	1	0	1	2
966 Cursos EFA, Formações Modulares,	1	0	0	0
P53 Técnico de Gestão de Equipamento	1	0	0	0
P16 Técnico de Análise Laboratorial	1	0	0	0
P14 Técnico de Multimédia	1	0	0	0
C62 Línguas e Humanidades	1	0	0	0
672 Contabilidade e Gestão (Port. 817/2	1	0	0	0

MÉDIAS DOS COLOCADOS

Nota de candidatura	131,4
Prova de ingresso	129,3
Média do 12º ano	133,6
Média do 10º/11º ano	133,6

OPÇÕES EXCLUÍDAS

Nota candidatura (s/mínima)	0
Prova ingresso (não fez)	1
Prova ingresso (s/mínima)	0
Pré-requisito (não fez)	0

DISTRIBUIÇÕES DE NOTAS DE CANDIDATURA

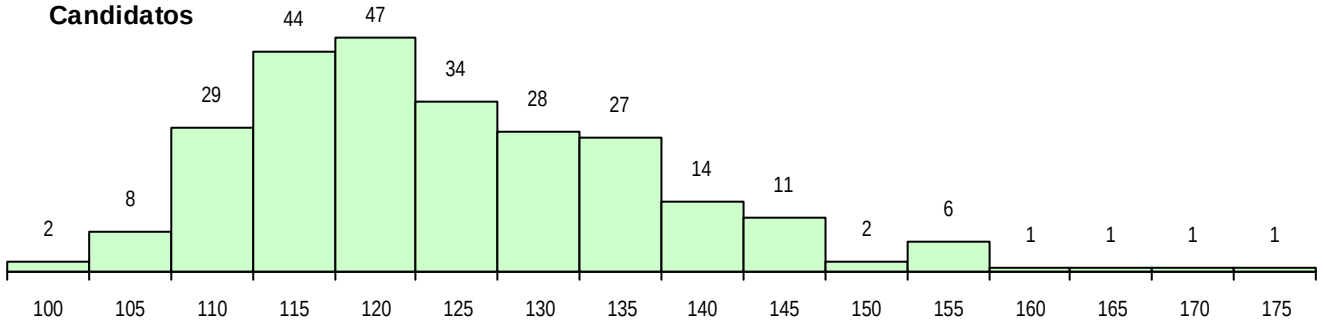

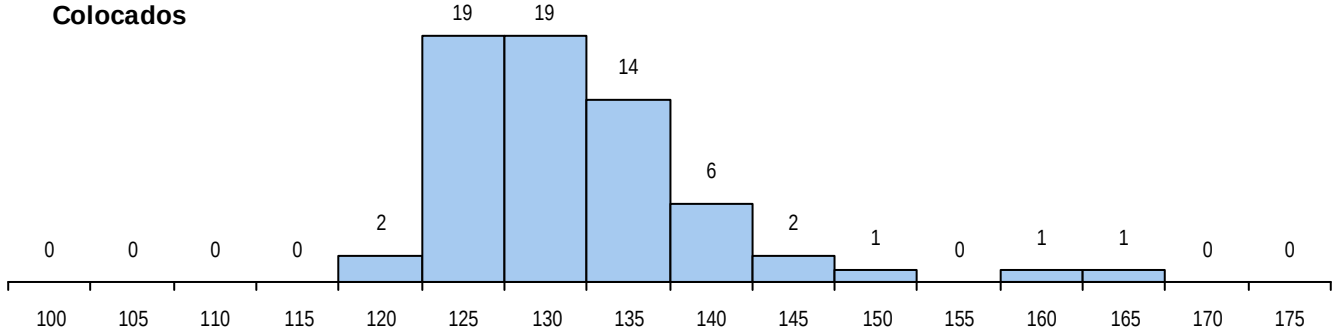

Estabelecimento: 1503 Universidade de Lisboa - Faculdade de Ciências
Curso Superior: L096 Engenharia Geoespacial
Licenciatura

OPÇÃO CANDIDATURA

Opção	Cands.	%	Cols.	%
1ª	4	15	4	50
2ª	2	8	2	25
3ª	1	4	0	0
4ª	3	12	0	0
5ª	8	31	0	0
6ª	8	31	2	25
Total	26		8	

ETAPA COLOCAÇÃO (contingente)

Etapa Colocação	Cands.	%	Cols.	%	Nota
17 Geral	26	100	8	100	116,0
Total	26		8		

DISTRITO/CAE DE CANDIDATURA

Distrito Origem	Cands.	%	Cols.	%
Lisboa	12	46	7	88
Setúbal	3	12	0	0
Braga	3	12	0	0
Santarém	2	8	0	0
Porto	2	8	0	0
Viseu	1	4	0	0
Faro	1	4	1	13
Évora	1	4	0	0
Coimbra	1	4	0	0
Total	26		8	

SEXO DOS CANDIDATOS

Sexo	Cands.	%	Cols.	%
Masc.	18	69	7	88
Femin.	8	31	1	13
Total	26		8	

CURSO DO 12º ANO (15 mais frequentes)

Curso 12º ano	Cands.	%	Cols.	%
C60 Ciências e Tecnologias	24	92	8	100
820 Agrupamento 2 / geral	1	4	0	0
C80 Recorrente - Ciências e Tecnologias	1	4	0	0

MÉDIAS DOS COLOCADOS

Nota de candidatura	123,0
Prova de ingresso	109,3
Média do 12º ano	136,6
Média do 10º/11º ano	136,6

OPÇÕES EXCLUÍDAS

Nota candidatura (s/mínima)	0
Prova ingresso (não fez)	0
Prova ingresso (s/mínima)	0
Pré-requisito (não fez)	0

DISTRIBUIÇÕES DE NOTAS DE CANDIDATURA

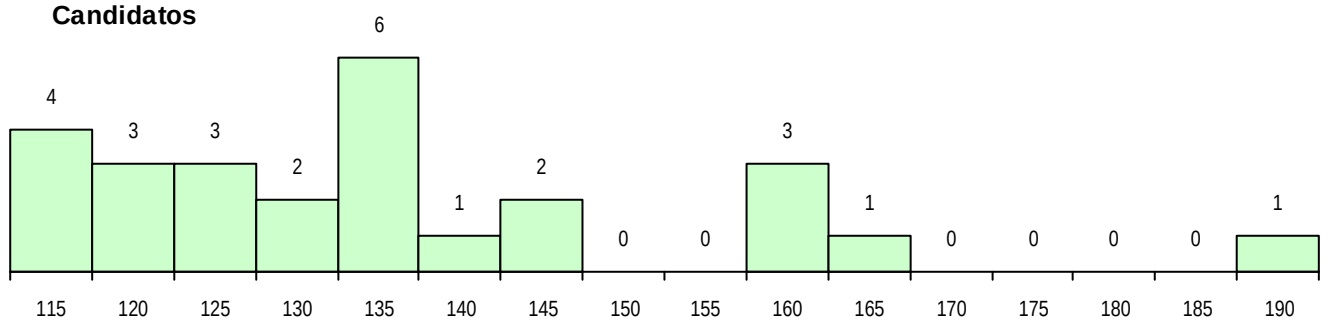

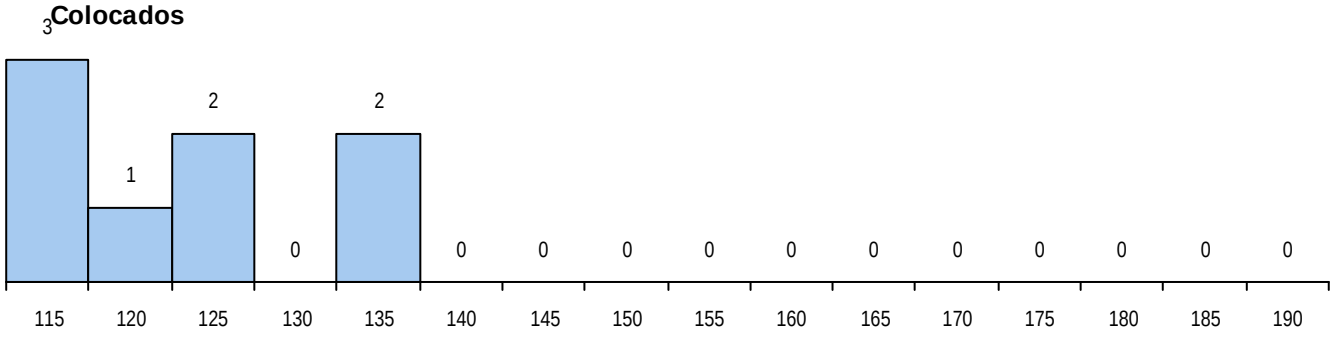

Estabelecimento: 1504 Universidade de Lisboa - Faculdade de Direito
Curso Superior: 8358 Direito (regime pós-laboral)
Licenciatura

OPÇÃO CANDIDATURA

Opção	Cands.	%	Cols.	%
1ª	17	7	14	12
2ª	94	38	61	50
3ª	71	29	33	27
4ª	30	12	5	4
5ª	14	6	4	3
6ª	22	9	4	3
Total	248		121	

ETAPA COLOCAÇÃO (contingente)

Etapa Colocação	Cands.	%	Cols.	%	Nota
8 Madeira 1	12	5	4	3	123,0
17 Geral	248	100	117	97	124,3
Total	260		121		

DISTRITO/CAE DE CANDIDATURA

Distrito Origem	Cands.	%	Cols.	%
Lisboa	133	54	66	55
Leiria	19	8	9	7
R. A. Madeira	16	6	6	5
Faro	14	6	7	6
Santarém	14	6	8	7
Viseu	7	3	3	2
Setúbal	7	3	4	3
Évora	5	2	2	2
Beja	5	2	2	2
Aveiro	5	2	2	2
Porto	4	2	1	1
Viana do Castelo	4	2	3	2
Guarda	4	2	2	2
Coimbra	3	1	1	1
Braga	3	1	2	2
Vila Real	2	1	2	2
Portalegre	1	0	0	0
Castelo Branco	1	0	1	1
Bragança	1	0	0	0
Total	248		121	

SEXO DOS CANDIDATOS

Sexo	Cands.	%	Cols.	%
Masc.	97	39	56	46
Femin.	151	61	65	54
Total	248		121	

CURSO DO 12º ANO (15 mais frequentes)

Curso 12º ano	Cands.	%	Cols.	%
C62 Línguas e Humanidades	157	63	78	64
C60 Ciências e Tecnologias	51	21	21	17
C61 Ciências Socioeconómicas	12	5	8	7
C82 Recorrente - Línguas e Humanidade	6	2	5	4
C80 Recorrente - Ciências e Tecnologias	3	1	0	0
P84 Técnico de Serviços Jurídicos	2	1	2	2
062 Ciências Sociais e Humanas (DL 74/	2	1	1	1
C64 Artes Visuais	2	1	1	1
966 Cursos EFA, Formações Modulares,	2	1	1	1
220 Ens. Sec. Recorrente (Todos os Cur	1	0	1	1
P08 Instrumentista de Sopro e de Percus	1	0	1	1
P22 Técnico de Banca e Seguros	1	0	1	1
060 Ciências e Tecnologias (DL 74/2004	1	0	1	1
C81 Recorrente - Ciências Socioeconómi	1	0	0	0
001 1.º curso	1	0	0	0

MÉDIAS DOS COLOCADOS

Nota de candidatura	133,9
Prova de ingresso	128,0
Média do 12º ano	139,8
Média do 10º/11º ano	139,8

OPÇÕES EXCLUÍDAS

Nota candidatura (s/mínima)	6
Prova ingresso (não fez)	14
Prova ingresso (s/mínima)	16
Pré-requisito (não fez)	0

DISTRIBUIÇÕES DE NOTAS DE CANDIDATURA

Candidatos

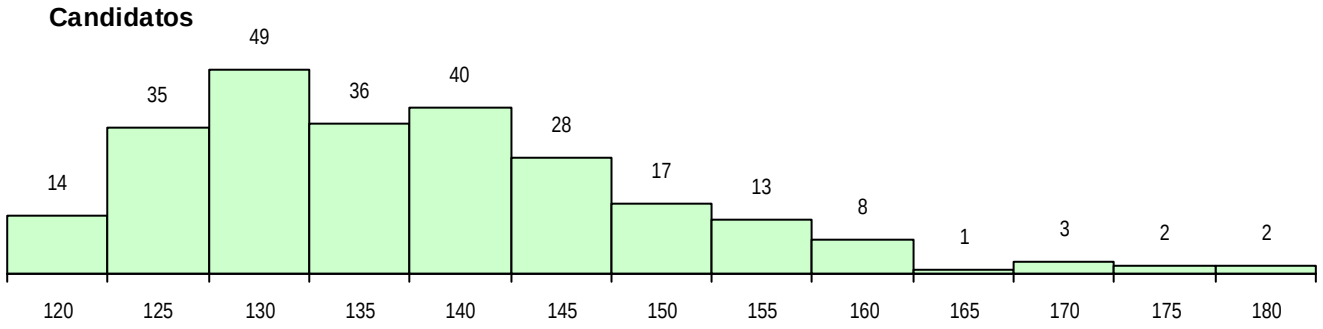

Colocados

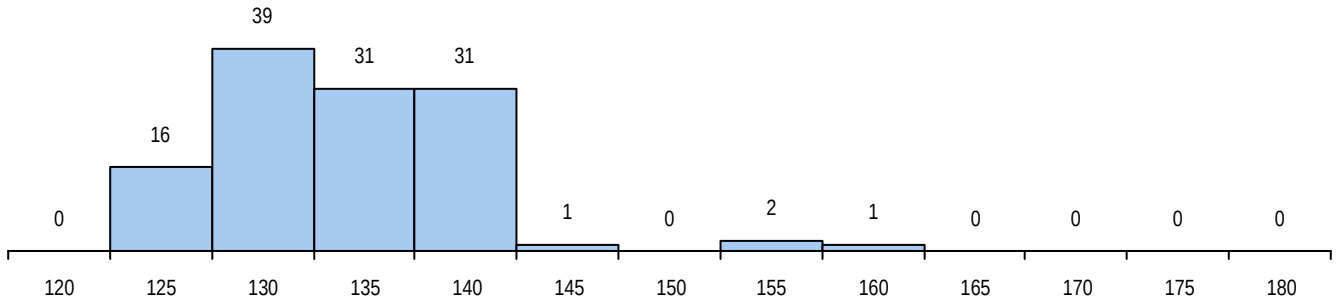

Estabelecimento: 1504 Universidade de Lisboa - Faculdade de Direito
Curso Superior: 9078 Direito
Licenciatura

OPÇÃO CANDIDATURA

Opção	Cands.	%	Cols.	%
1ª	631	40	355	74
2ª	347	22	92	19
3ª	193	12	21	4
4ª	193	12	5	1
5ª	134	8	5	1
6ª	91	6	2	0
Total	1589		480	

ETAPA COLOCAÇÃO (contingente)

Etapa Colocação	Cands.	%	Cols.	%	Nota
1 Deficientes	5	0	0	0	
4 Açores 1	20	1	9	2	128,5
8 Madeira 1	50	3	17	4	140,8
12 Emigrantes	11	1	3	1	122,5
17 Geral	1589	100	451	94	141,8
Total	1675		480		

DISTRITO/CAE DE CANDIDATURA

Distrito Origem	Cands.	%	Cols.	%
Lisboa	678	43	289	60
Porto	128	8	14	3
Braga	78	5	5	1
Leiria	77	5	19	4
Santarém	76	5	26	5
Faro	68	4	14	3
Viseu	67	4	11	2
Setúbal	65	4	25	5
R. A. Madeira	57	4	18	4
Aveiro	55	3	3	1
Coimbra	45	3	3	1
Évora	33	2	16	3
Castelo Branco	27	2	4	1
R. A. Açores	25	2	10	2
Beja	22	1	9	2
Viana do Castelo	20	1	2	0
Vila Real	20	1	1	0
Portalegre	16	1	4	1
Guarda	16	1	5	1
Bragança	16	1	2	0
Total	1589		480	

SEXO DOS CANDIDATOS

Sexo	Cands.	%	Cols.	%
Masc.	490	31	153	32
Femin.	1099	69	327	68
Total	1589		480	

CURSO DO 12º ANO (15 mais frequentes)

Curso 12º ano	Cands.	%	Cols.	%
C62 Línguas e Humanidades	1108	70	321	67
C60 Ciências e Tecnologias	266	17	99	21
C61 Ciências Socioeconómicas	111	7	36	8
940 Escolas estrangeiras em Portugal	24	2	10	2
C82 Recorrente - Línguas e Humanidade	16	1	2	0
C64 Artes Visuais	8	1	2	0
C80 Recorrente - Ciências e Tecnologias	7	0	2	0
C76 Secundário de Música	5	0	2	0
950 Equivalências Estrangeiras (Decreto	5	0	1	0
966 Cursos EFA, Formações Modulares,	4	0	0	0
610 Cursos de Educação e Formação (T	3	0	1	0
C81 Recorrente - Ciências Socioeconómi	3	0	0	0
062 Ciências Sociais e Humanas (DL 74/	2	0	1	0
060 Ciências e Tecnologias (DL 74/2004	2	0	0	0
A21 Assessoria Jurídica e Documentaçã	2	0	0	0

MÉDIAS DOS COLOCADOS

Nota de candidatura	154,6
Prova de ingresso	150,4
Média do 12º ano	158,8
Média do 10º/11º ano	158,8

OPÇÕES EXCLUÍDAS

Nota candidatura (s/mínima)	16
Prova ingresso (não fez)	43
Prova ingresso (s/mínima)	37
Pré-requisito (não fez)	0

DISTRIBUIÇÕES DE NOTAS DE CANDIDATURA

Candidatos

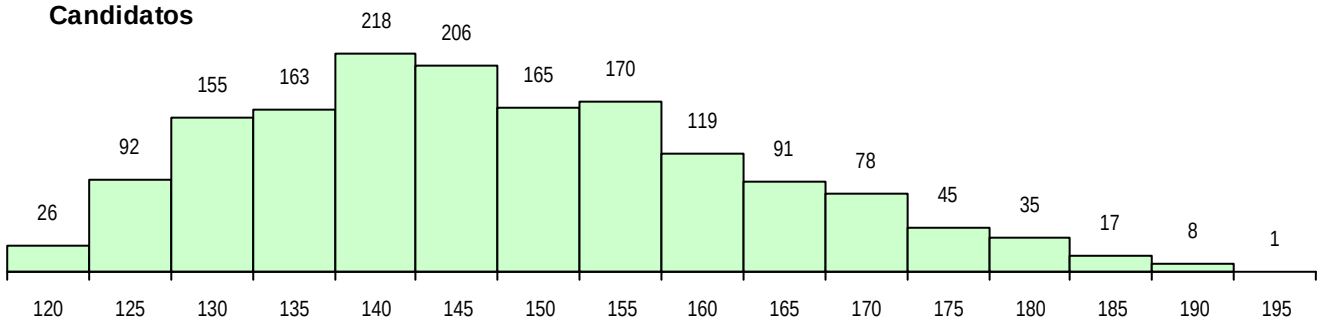

Colocados

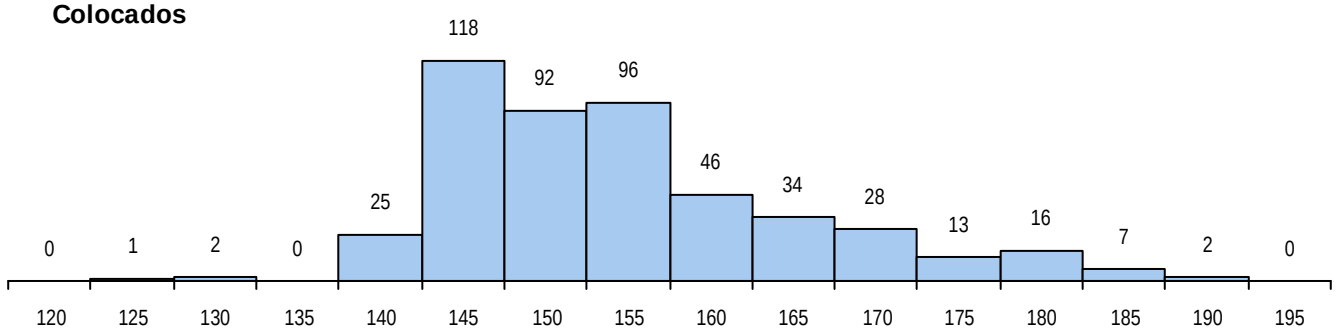

Estabelecimento: 1505 Universidade de Lisboa - Faculdade de Farmácia
Curso Superior: 9494 Ciências Farmacêuticas
Mestrado Integrado

OPÇÃO CANDIDATURA

Opção	Cands.	%	Cols.	%
1ª	205	22	100	45
2ª	157	17	31	14
3ª	176	19	36	16
4ª	139	15	14	6
5ª	124	13	14	6
6ª	118	13	25	11
Total	919		220	

ETAPA COLOCAÇÃO (contingente)

Etapa Colocação	Cands.	%	Cols.	%	Nota
1 Deficientes	2	0	2	1	137,0
4 Açores 1	3	0	0	0	
8 Madeira 1	23	3	6	3	138,0
12 Emigrantes	7	1	3	1	120,5
17 Geral	919	100	209	95	148,8
Total	954		220		

DISTRITO/CAE DE CANDIDATURA

Distrito Origem	Cands.	%	Cols.	%
Lisboa	419	46	131	60
Santarém	78	8	16	7
Leiria	57	6	15	7
Setúbal	42	5	15	7
Porto	37	4	0	0
Viseu	34	4	4	2
Beja	29	3	6	3
Faro	28	3	5	2
Évora	25	3	5	2
R. A. Madeira	24	3	6	3
Braga	24	3	2	1
Coimbra	21	2	2	1
Guarda	19	2	3	1
Portalegre	18	2	2	1
Castelo Branco	16	2	5	2
Vila Real	15	2	1	0
Aveiro	11	1	1	0
Viana do Castelo	9	1	0	0
Bragança	7	1	0	0
R. A. Açores	6	1	1	0
Total	919		220	

SEXO DOS CANDIDATOS

Sexo	Cands.	%	Cols.	%
Masc.	190	21	41	19
Femin.	729	79	179	81
Total	919		220	

CURSO DO 12º ANO (15 mais frequentes)

Curso 12º ano	Cands.	%	Cols.	%
C60 Ciências e Tecnologias	899	98	210	95
940 Escolas estrangeiras em Portugal	8	1	5	2
950 Equivalências Estrangeiras (Decreto	5	1	2	1
900 Emigrantes	2	0	2	1
810 Agrupamento 1 / geral	1	0	1	0
P56 Técnico de Gestão e Programação d	1	0	0	0
C62 Línguas e Humanidades	1	0	0	0
A61 Ciências - Via B	1	0	0	0
A52 Análises Químico-Biológicas (Port. 9	1	0	0	0

MÉDIAS DOS COLOCADOS

Nota de candidatura	160,5
Prova de ingresso	150,2
Média do 12º ano	170,7
Média do 10º/11º ano	170,7

OPÇÕES EXCLUÍDAS

Nota candidatura (s/mínima)	0
Prova ingresso (não fez)	9
Prova ingresso (s/mínima)	0
Pré-requisito (não fez)	0

DISTRIBUIÇÕES DE NOTAS DE CANDIDATURA

Candidatos

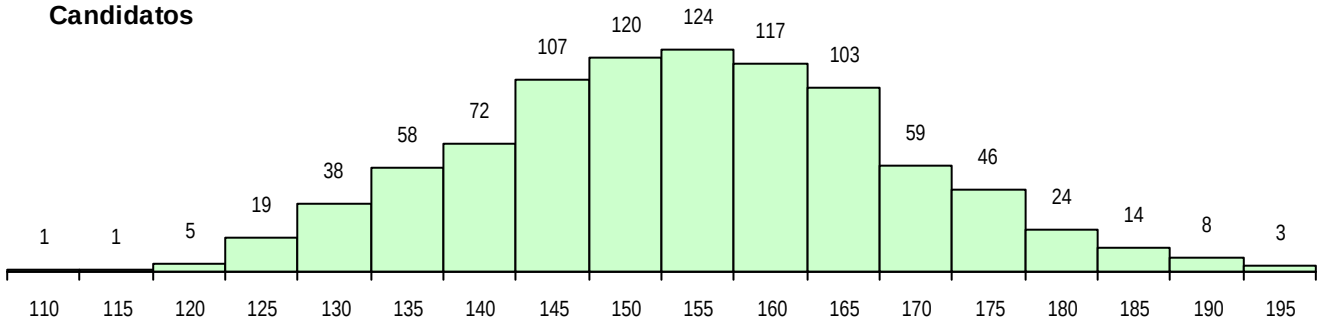

Colocados

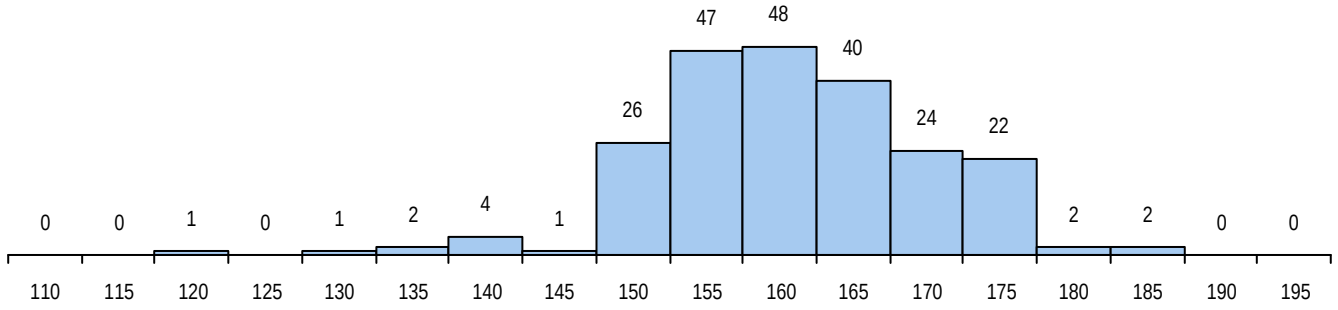

Estabelecimento: 1506 Universidade de Lisboa - Faculdade de Letras

Curso Superior: 8104 Estudos Artísticos, variante de Artes do Espetáculo

Licenciatura

OPÇÃO CANDIDATURA

Opção	Cands.	%	Cols.	%
1ª	62	24	34	69
2ª	48	19	6	12
3ª	47	18	2	4
4ª	47	18	5	10
5ª	27	11	0	0
6ª	25	10	2	4
Total	256		49	

ETAPA COLOCAÇÃO (contingente)

Etapa Colocação	Cands.	%	Cols.	%	Nota
1 Deficientes	1	0	0	0	
4 Açores 1	1	0	0	0	
8 Madeira 1	3	1	2	4	131,0
12 Emigrantes	1	0	1	2	168,0
17 Geral	256	100	46	94	130,5
Total	262		49		

DISTRITO/CAE DE CANDIDATURA

Distrito Origem	Cands.	%	Cols.	%
Lisboa	147	57	27	55
Leiria	14	5	4	8
Setúbal	12	5	5	10
Santarém	11	4	2	4
Beja	9	4	0	0
Porto	9	4	2	4
Coimbra	7	3	3	6
Viana do Castelo	6	2	1	2
Viseu	6	2	1	2
Faro	6	2	1	2
Aveiro	5	2	0	0
Braga	5	2	0	0
Castelo Branco	4	2	0	0
Évora	4	2	1	2
Guarda	3	1	0	0
R. A. Madeira	3	1	2	4
Vila Real	2	1	0	0
R. A. Açores	2	1	0	0
Portalegre	1	0	0	0
Total	256		49	

SEXO DOS CANDIDATOS

Sexo	Cands.	%	Cols.	%
Masc.	55	21	12	24
Femin.	201	79	37	76
Total	256		49	

CURSO DO 12º ANO (15 mais frequentes)

Curso 12º ano	Cands.	%	Cols.	%
C62 Línguas e Humanidades	112	44	24	49
C60 Ciências e Tecnologias	38	15	11	22
C64 Artes Visuais	35	14	3	6
R02 Artes do Espetáculo - Interpretação	15	6	3	6
C73 Produção Artística	12	5	2	4
C70 Comunicação Audiovisual	5	2	1	2
C76 Secundário de Música	4	2	0	0
R05 Técnico de Apoio à Gestão Desporti	3	1	2	4
966 Cursos EFA, Formações Modulares,	3	1	0	0
C72 Design de Produto	3	1	0	0
C82 Recorrente - Línguas e Humanidade	3	1	0	0
950 Equivalências Estrangeiras (Decreto	2	1	1	2
P01 Animador Sociocultural	2	1	1	2
R03 Artes do Espetáculo - Interpretação	2	1	0	0
P14 Técnico de Multimédia	2	1	0	0

MÉDIAS DOS COLOCADOS

Nota de candidatura	147,8
Prova de ingresso	152,1
Média do 12º ano	143,5
Média do 10º/11º ano	143,5

OPÇÕES EXCLUÍDAS

Nota candidatura (s/mínima)	0
Prova ingresso (não fez)	0
Prova ingresso (s/mínima)	0
Pré-requisito (não fez)	0

DISTRIBUIÇÕES DE NOTAS DE CANDIDATURA

Candidatos

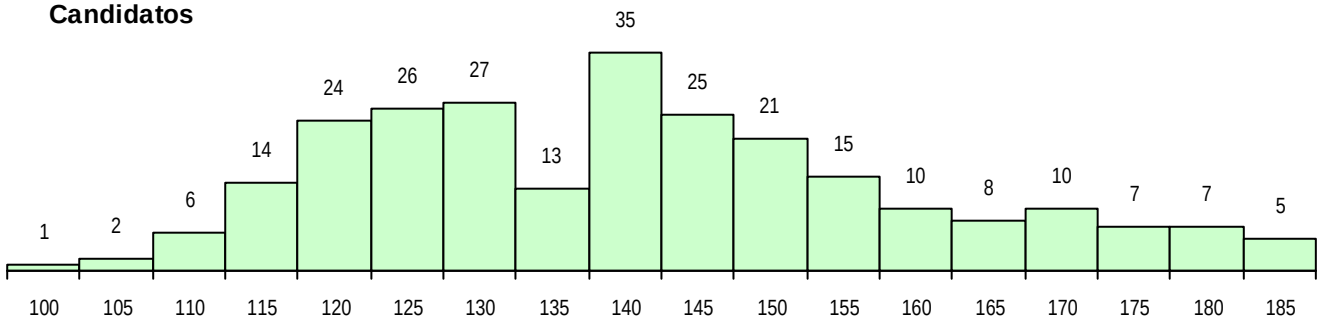

Colocados

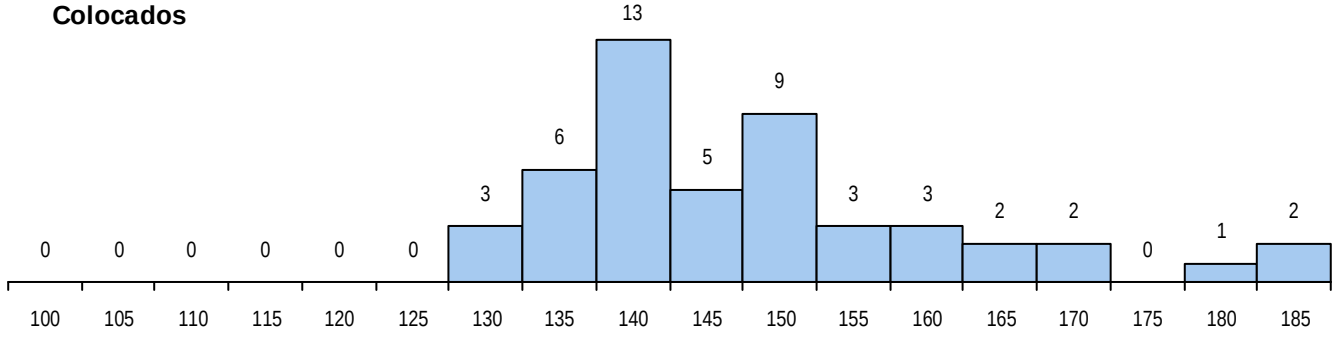

Estabelecimento: 1506 Universidade de Lisboa - Faculdade de Letras
Curso Superior: 8413 Artes e Humanidades
Licenciatura

OPÇÃO CANDIDATURA

Opção	Cands.	%	Cols.	%
1ª	72	20	38	63
2ª	102	28	10	17
3ª	62	17	5	8
4ª	51	14	4	7
5ª	44	12	1	2
6ª	36	10	2	3
Total	367		60	

ETAPA COLOCAÇÃO (contingente)

Etapa Colocação	Cands.	%	Cols.	%	Nota
4 Açores 1	1	0	0	0	
8 Madeira 1	2	1	0	0	
17 Geral	367	100	60	100	133,0
Total	370		60		

DISTRITO/CAE DE CANDIDATURA

Distrito Origem	Cands.	%	Cols.	%
Lisboa	229	62	36	60
Setúbal	30	8	7	12
Faro	14	4	3	5
Beja	12	3	2	3
Leiria	12	3	1	2
Santarém	12	3	1	2
Aveiro	9	2	0	0
Braga	8	2	3	5
Viana do Castelo	6	2	1	2
Viseu	6	2	0	0
Évora	6	2	2	3
Coimbra	6	2	0	0
Porto	5	1	2	3
R. A. Madeira	2	1	0	0
Vila Real	2	1	1	2
Castelo Branco	2	1	0	0
R. A. Açores	2	1	1	2
Guarda	2	1	0	0
Portalegre	1	0	0	0
Bragança	1	0	0	0
Total	367		60	

SEXO DOS CANDIDATOS

Sexo	Cands.	%	Cols.	%
Masc.	85	23	11	18
Femin.	282	77	49	82
Total	367		60	

CURSO DO 12º ANO (15 mais frequentes)

Curso 12º ano	Cands.	%	Cols.	%
C62 Línguas e Humanidades	242	66	43	72
C60 Ciências e Tecnologias	39	11	8	13
C64 Artes Visuais	28	8	4	7
C82 Recorrente - Línguas e Humanidade	8	2	0	0
R02 Artes do Espetáculo - Interpretação	6	2	1	2
C61 Ciências Socioeconómicas	6	2	0	0
C70 Comunicação Audiovisual	5	1	0	0
C80 Recorrente - Ciências e Tecnologias	5	1	0	0
C76 Secundário de Música	2	1	0	0
C81 Recorrente - Ciências Socioeconómi	2	1	0	0
P14 Técnico de Multimédia	2	1	0	0
966 Cursos EFA, Formações Modulares,	2	1	0	0
R03 Artes do Espetáculo - Interpretação	2	1	0	0
P91 Técnico de Turismo	2	1	0	0
C75 Secundário de Dança	1	0	1	2

MÉDIAS DOS COLOCADOS

Nota de candidatura	150,2
Prova de ingresso	150,4
Média do 12º ano	149,9
Média do 10º/11º ano	149,9

OPÇÕES EXCLUÍDAS

Nota candidatura (s/mínima)	0
Prova ingresso (não fez)	1
Prova ingresso (s/mínima)	0
Pré-requisito (não fez)	0

DISTRIBUIÇÕES DE NOTAS DE CANDIDATURA

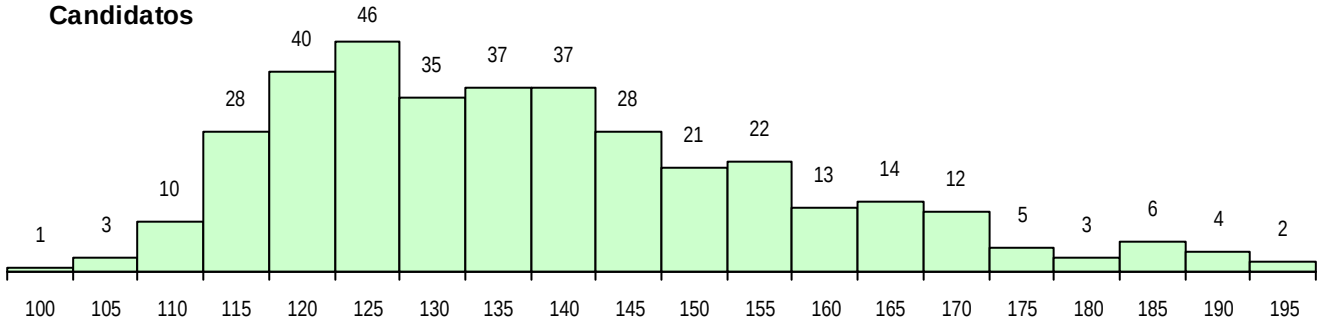

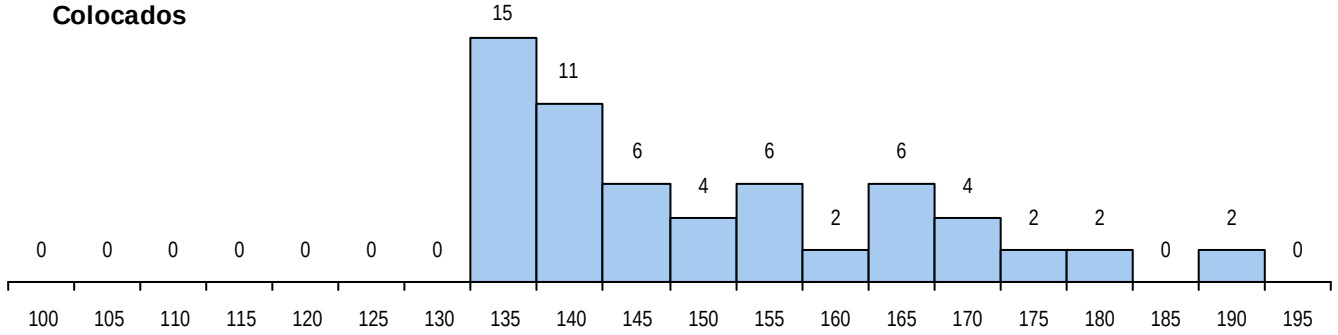

Estabelecimento: 1506 Universidade de Lisboa - Faculdade de Letras
Curso Superior: 8458 Estudos Gerais
Licenciatura

OPÇÃO CANDIDATURA

Opção	Cands.	%	Cols.	%
1ª	75	19	40	67
2ª	59	15	5	8
3ª	62	16	3	5
4ª	76	20	7	12
5ª	76	20	4	7
6ª	40	10	1	2
Total	388		60	

ETAPA COLOCAÇÃO (contingente)

Etapa Colocação	Cands.	%	Cols.	%	Nota
1 Deficientes	1	0	1	2	152,5
8 Madeira 1	2	1	2	3	125,0
17 Geral	388	100	57	95	136,5
Total	391		60		

DISTRITO/CAE DE CANDIDATURA

Distrito Origem	Cands.	%	Cols.	%
Lisboa	262	68	40	67
Setúbal	23	6	4	7
Porto	22	6	7	12
Santarém	16	4	0	0
Leiria	12	3	0	0
Faro	12	3	1	2
Évora	7	2	3	5
Viseu	5	1	0	0
Coimbra	5	1	1	2
Braga	5	1	0	0
Beja	4	1	0	0
Vila Real	3	1	0	0
Portalegre	3	1	1	2
Viana do Castelo	2	1	0	0
R. A. Madeira	2	1	2	3
Aveiro	2	1	0	0
Castelo Branco	2	1	0	0
Bragança	1	0	1	2
Total	388		60	

SEXO DOS CANDIDATOS

Sexo	Cands.	%	Cols.	%
Masc.	120	31	23	38
Femin.	268	69	37	62
Total	388		60	

CURSO DO 12º ANO (15 mais frequentes)

Curso 12º ano	Cands.	%	Cols.	%
C62 Línguas e Humanidades	162	42	12	20
C60 Ciências e Tecnologias	101	26	23	38
C64 Artes Visuais	30	8	5	8
C61 Ciências Socioeconómicas	19	5	8	13
C73 Produção Artística	12	3	2	3
C80 Recorrente - Ciências e Tecnologias	9	2	0	0
940 Escolas estrangeiras em Portugal	7	2	3	5
C82 Recorrente - Línguas e Humanidade	5	1	1	2
966 Cursos EFA, Formações Modulares,	5	1	1	2
950 Equivalências Estrangeiras (Decreto	4	1	1	2
R02 Artes do Espetáculo - Interpretação	3	1	0	0
C70 Comunicação Audiovisual	3	1	0	0
C71 Design de Comunicação	3	1	0	0
C72 Design de Produto	3	1	0	0
R03 Artes do Espetáculo - Interpretação	2	1	1	2

MÉDIAS DOS COLOCADOS

Nota de candidatura	150,0
Prova de ingresso	149,5
Média do 12º ano	150,5
Média do 10º/11º ano	150,5

OPÇÕES EXCLUÍDAS

Nota candidatura (s/mínima)	0
Prova ingresso (não fez)	5
Prova ingresso (s/mínima)	0
Pré-requisito (não fez)	0

DISTRIBUIÇÕES DE NOTAS DE CANDIDATURA

Candidatos

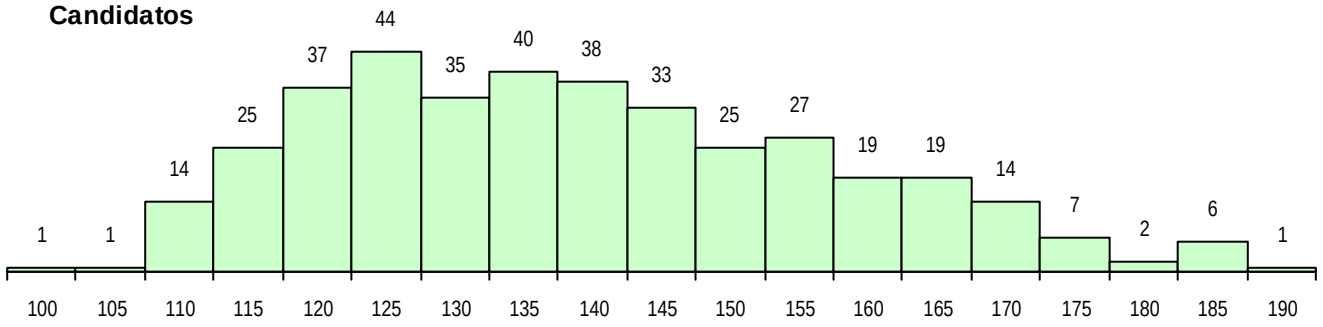

Colocados

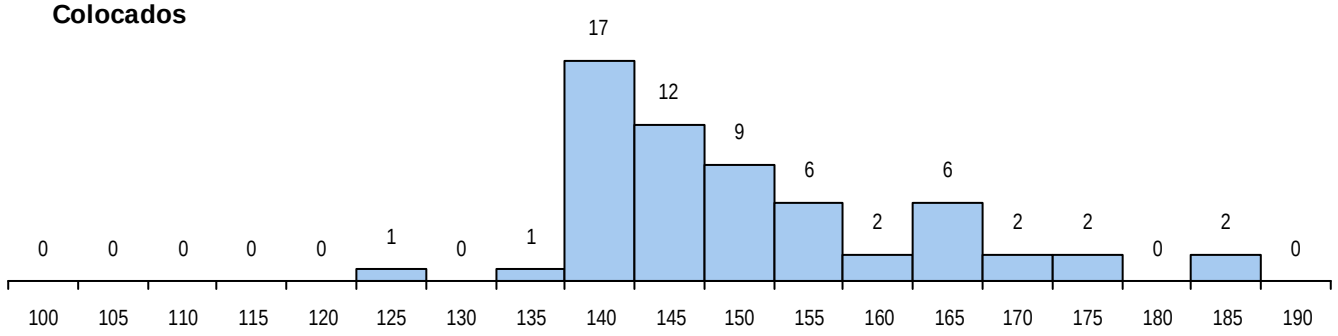

Estabelecimento: 1506 Universidade de Lisboa - Faculdade de Letras
Curso Superior: 9006 Arqueologia
Licenciatura

OPÇÃO CANDIDATURA

Opção	Cands.	%	Cols.	%
1ª	22	12	20	50
2ª	26	14	8	20
3ª	35	18	5	13
4ª	34	18	4	10
5ª	38	20	0	0
6ª	36	19	3	8
Total	191		40	

ETAPA COLOCAÇÃO (contingente)

Etapa Colocação	Cands.	%	Cols.	%	Nota
1 Deficientes	2	1	0	0	
4 Açores 1	3	2	0	0	
8 Madeira 1	2	1	0	0	
17 Geral	191	100	40	100	111,5
Total	198		40		

DISTRITO/CAE DE CANDIDATURA

Distrito Origem	Cands.	%	Cols.	%
Lisboa	120	63	31	78
Setúbal	11	6	3	8
Leiria	8	4	1	3
Santarém	7	4	3	8
Porto	5	3	0	0
Évora	5	3	0	0
Castelo Branco	5	3	0	0
R. A. Açores	4	2	1	3
Viana do Castelo	3	2	0	0
Viseu	3	2	0	0
Portalegre	3	2	1	3
R. A. Madeira	3	2	0	0
Aveiro	3	2	0	0
Beja	3	2	0	0
Faro	2	1	0	0
Coimbra	2	1	0	0
Braga	2	1	0	0
Guarda	2	1	0	0
Total	191		40	

SEXO DOS CANDIDATOS

Sexo	Cands.	%	Cols.	%
Masc.	82	43	17	43
Femin.	109	57	23	57
Total	191		40	

CURSO DO 12º ANO (15 mais frequentes)

Curso 12º ano	Cands.	%	Cols.	%
C62 Línguas e Humanidades	101	53	19	48
C60 Ciências e Tecnologias	36	19	6	15
C64 Artes Visuais	15	8	4	10
C80 Recorrente - Ciências e Tecnologias	8	4	1	3
C82 Recorrente - Línguas e Humanidade	6	3	1	3
C73 Produção Artística	4	2	1	3
966 Cursos EFA, Formações Modulares,	3	2	2	5
R02 Artes do Espetáculo - Interpretação	2	1	1	3
C61 Ciências Socioeconómicas	2	1	1	3
840 Agrupamento 4 / geral	1	1	1	3
003 3.º curso	1	1	1	3
964 Dec.-Lei 357/2007 (n.º 1 do artigo 6.	1	1	1	3
C84 Recorrente - Artes Visuais	1	1	1	3
004 4.º curso	1	1	0	0
089 Desporto (DL 74/2004)	1	1	0	0

MÉDIAS DOS COLOCADOS

Nota de candidatura	128,7
Prova de ingresso	124,2
Média do 12º ano	133,3
Média do 10º/11º ano	133,0

OPÇÕES EXCLUÍDAS

Nota candidatura (s/mínima)	0
Prova ingresso (não fez)	2
Prova ingresso (s/mínima)	0
Pré-requisito (não fez)	0

DISTRIBUIÇÕES DE NOTAS DE CANDIDATURA

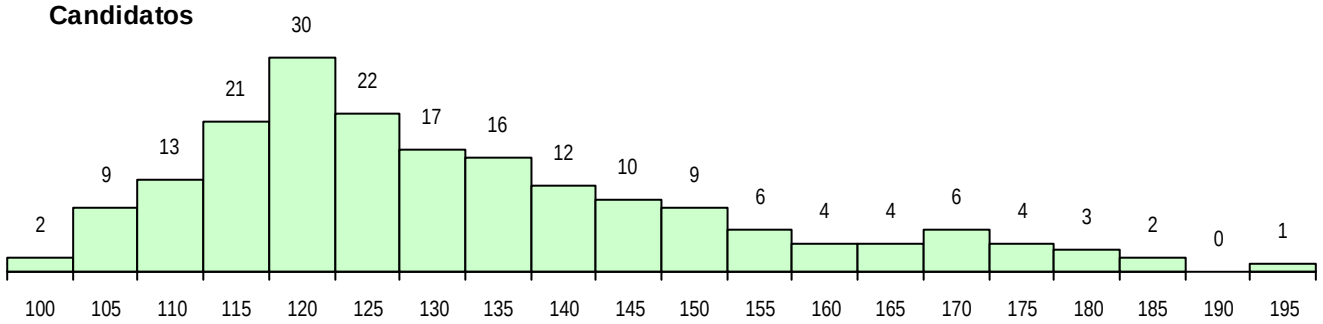

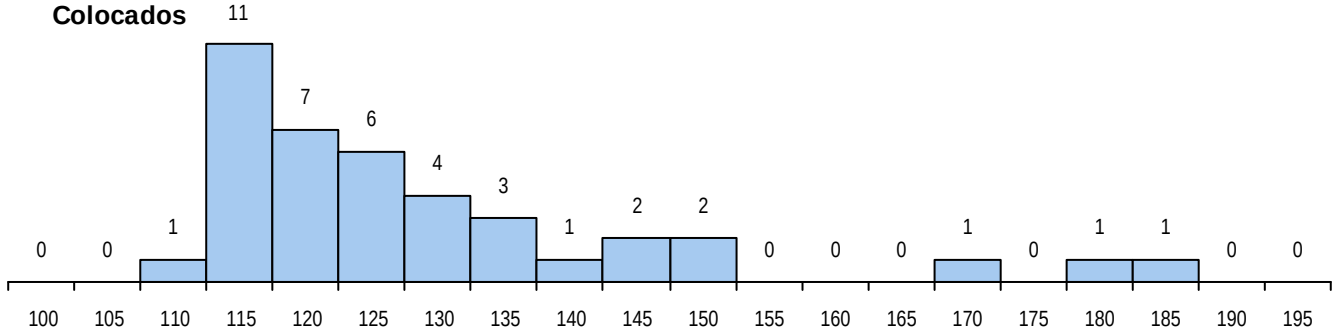

Estabelecimento: 1506 Universidade de Lisboa - Faculdade de Letras
Curso Superior: 9025 Ciências da Cultura
Licenciatura

OPÇÃO CANDIDATURA

Opção	Cands.	%	Cols.	%
1ª	65	18	29	51
2ª	68	19	13	23
3ª	70	19	9	16
4ª	67	18	5	9
5ª	60	16	0	0
6ª	37	10	1	2
Total	367		57	

SEXO DOS CANDIDATOS

Sexo	Cands.	%	Cols.	%
Masc.	98	27	15	26
Femin.	269	73	42	74
Total	367		57	

MÉDIAS DOS COLOCADOS

Nota de candidatura	150,4
Prova de ingresso	154,3
Média do 12º ano	146,4
Média do 10º/11º ano	146,4

OPÇÕES EXCLUÍDAS

Nota candidatura (s/mínima)	0
Prova ingresso (não fez)	0
Prova ingresso (s/mínima)	0
Pré-requisito (não fez)	0

ETAPA COLOCAÇÃO (contingente)

Etapa Colocação	Cands.	%	Cols.	%	Nota
1 Deficientes	1	0	0	0	
4 Açores 1	6	2	2	4	136,5
17 Geral	367	100	55	96	139,5
Total	374		57		

CURSO DO 12º ANO (15 mais frequentes)

Curso 12º ano	Cands.	%	Cols.	%
C62 Línguas e Humanidades	242	66	42	74
C60 Ciências e Tecnologias	43	12	4	7
C64 Artes Visuais	11	3	2	4
C82 Recorrente - Línguas e Humanidade	10	3	0	0
C61 Ciências Socioeconómicas	8	2	3	5
C80 Recorrente - Ciências e Tecnologias	6	2	1	2
C73 Produção Artística	5	1	0	0
966 Cursos EFA, Formações Modulares,	4	1	1	2
C70 Comunicação Audiovisual	3	1	1	2
P91 Técnico de Turismo	3	1	0	0
R02 Artes do Espetáculo - Interpretação	3	1	0	0
C71 Design de Comunicação	2	1	1	2
P94 Técnico de Vídeo	2	1	0	0
950 Equivalências Estrangeiras (Decreto	2	1	0	0
A61 Ciências - Via B	1	0	1	2

DISTRITO/CAE DE CANDIDATURA

Distrito Origem	Cands.	%	Cols.	%
Lisboa	258	70	37	65
Setúbal	27	7	4	7
Santarém	15	4	0	0
Leiria	10	3	4	7
R. A. Açores	9	2	2	4
Faro	8	2	5	9
Beja	5	1	0	0
Aveiro	5	1	1	2
Évora	5	1	1	2
Coimbra	4	1	1	2
Braga	4	1	1	2
R. A. Madeira	3	1	0	0
Portalegre	2	1	0	0
Porto	2	1	0	0
Viana do Castelo	2	1	1	2
Viseu	2	1	0	0
Guarda	2	1	0	0
Vila Real	2	1	0	0
Castelo Branco	1	0	0	0
Bragança	1	0	0	0
Total	367		57	

DISTRIBUIÇÕES DE NOTAS DE CANDIDATURA

Candidatos

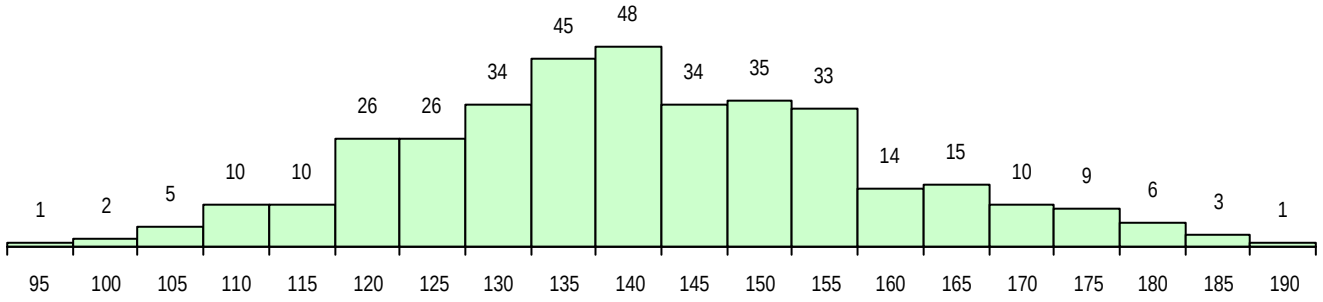

Colocados

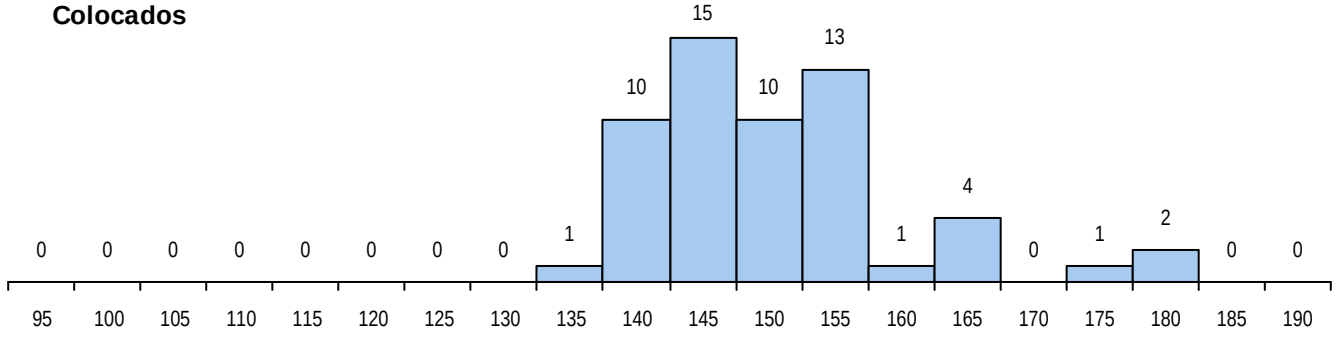

Estabelecimento: 1506 Universidade de Lisboa - Faculdade de Letras
Curso Superior: 9040 Ciências da Linguagem
Licenciatura

OPÇÃO CANDIDATURA

Opção	Cands.	%	Cols.	%
1ª	20	14	19	33
2ª	18	13	11	19
3ª	32	23	11	19
4ª	22	16	8	14
5ª	21	15	4	7
6ª	27	19	4	7
Total	140		57	

ETAPA COLOCAÇÃO (contingente)

Etapa Colocação	Cands.	%	Cols.	%	Nota
4 Açores 1	3	2	2	4	110,5
8 Madeira 1	1	1	1	2	102,5
17 Geral	140	100	54	95	105,0
Total	144		57		

DISTRITO/CAE DE CANDIDATURA

Distrito Origem	Cands.	%	Cols.	%
Lisboa	82	59	32	56
Setúbal	17	12	5	9
Leiria	10	7	3	5
Porto	5	4	2	4
Vila Real	4	3	1	2
Viseu	3	2	2	4
R. A. Açores	3	2	2	4
Beja	3	2	3	5
Viana do Castelo	2	1	0	0
Aveiro	2	1	1	2
Guarda	2	1	2	4
Faro	2	1	1	2
Braga	2	1	1	2
Santarém	1	1	1	2
R. A. Madeira	1	1	1	2
Évora	1	1	0	0
Total	140		57	

SEXO DOS CANDIDATOS

Sexo	Cands.	%	Cols.	%
Masc.	42	30	18	32
Femin.	98	70	39	68
Total	140		57	

CURSO DO 12º ANO (15 mais frequentes)

Curso 12º ano	Cands.	%	Cols.	%
C62 Línguas e Humanidades	90	64	38	67
C60 Ciências e Tecnologias	23	16	8	14
C80 Recorrente - Ciências e Tecnologias	5	4	3	5
C82 Recorrente - Línguas e Humanidade	5	4	2	4
966 Cursos EFA, Formações Modulares,	3	2	2	4
C64 Artes Visuais	3	2	0	0
P91 Técnico de Turismo	2	1	1	2
R05 Técnico de Apoio à Gestão Desporti	1	1	1	2
C75 Secundário de Dança	1	1	1	2
C61 Ciências Socioeconómicas	1	1	1	2
P01 Animador Sociocultural	1	1	0	0
T29 Técnico de Informática - Sistemas	1	1	0	0
070 Comunicação Audiovisual (DL 74/20	1	1	0	0
900 Emigrantes	1	1	0	0
964 Dec.-Lei 357/2007 (n.º 1 do artigo 6.	1	1	0	0

MÉDIAS DOS COLOCADOS

Nota de candidatura	121,9
Prova de ingresso	118,3
Média do 12º ano	125,4
Média do 10º/11º ano	125,4

OPÇÕES EXCLUÍDAS

Nota candidatura (s/mínima)	0
Prova ingresso (não fez)	0
Prova ingresso (s/mínima)	0
Pré-requisito (não fez)	0

DISTRIBUIÇÕES DE NOTAS DE CANDIDATURA

Candidatos

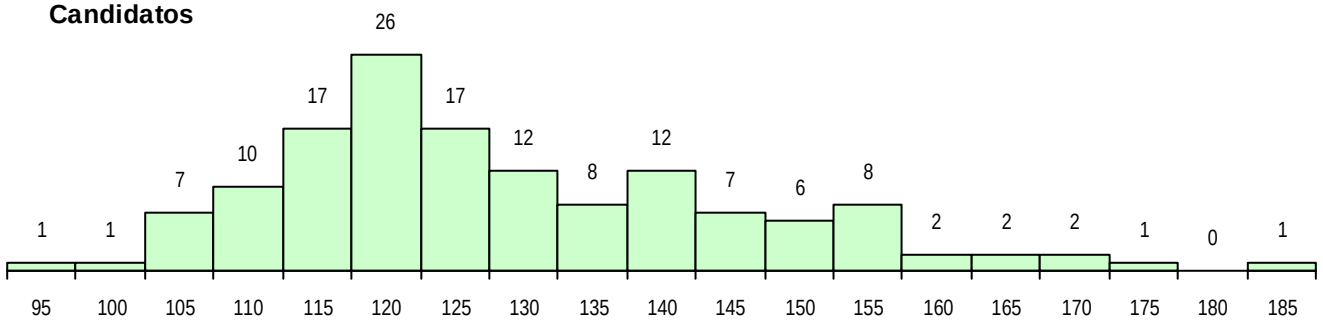

Colocados

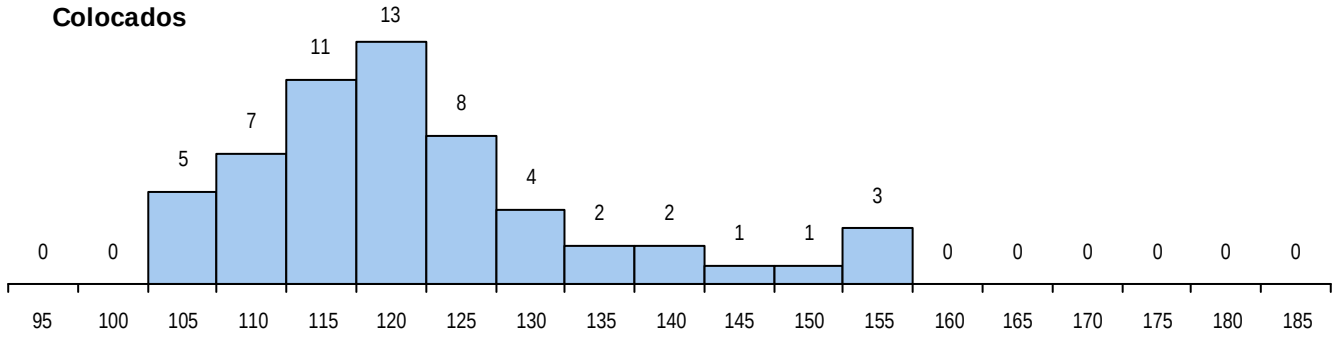

Estabelecimento: 1506 Universidade de Lisboa - Faculdade de Letras
Curso Superior: 9131 Estudos Africanos
Licenciatura

OPÇÃO CANDIDATURA

Opção	Cands.	%	Cols.	%
1ª	8	16	8	50
2ª	2	4	1	6
3ª	3	6	1	6
4ª	10	20	3	19
5ª	9	18	2	13
6ª	19	37	1	6
Total	51		16	

ETAPA COLOCAÇÃO (contingente)

Etapa Colocação	Cands.	%	Cols.	%	Nota
17 Geral	51	100	16	100	100,0
Total	51		16		

DISTRITO/CAE DE CANDIDATURA

Distrito Origem	Cands.	%	Cols.	%
Lisboa	34	67	11	69
Setúbal	4	8	0	0
Évora	3	6	3	19
Viseu	2	4	0	0
Aveiro	2	4	0	0
Viana do Castelo	1	2	1	6
Porto	1	2	0	0
Leiria	1	2	0	0
Guarda	1	2	0	0
Faro	1	2	0	0
Braga	1	2	1	6
Total	51		16	

SEXO DOS CANDIDATOS

Sexo	Cands.	%	Cols.	%
Masc.	17	33	4	25
Femin.	34	67	12	75
Total	51		16	

CURSO DO 12º ANO (15 mais frequentes)

Curso 12º ano	Cands.	%	Cols.	%
C62 Línguas e Humanidades	38	75	13	81
C60 Ciências e Tecnologias	6	12	0	0
C82 Recorrente - Línguas e Humanidade	2	4	2	13
C64 Artes Visuais	2	4	1	6
950 Equivalências Estrangeiras (Decreto	1	2	0	0
P32 Técnico de Coordenação e Produçã	1	2	0	0
C80 Recorrente - Ciências e Tecnologias	1	2	0	0

MÉDIAS DOS COLOCADOS

Nota de candidatura	120,8
Prova de ingresso	118,8
Média do 12º ano	122,7
Média do 10º/11º ano	122,7

OPÇÕES EXCLUÍDAS

Nota candidatura (s/mínima)	0
Prova ingresso (não fez)	0
Prova ingresso (s/mínima)	0
Pré-requisito (não fez)	0

DISTRIBUIÇÕES DE NOTAS DE CANDIDATURA

Candidatos

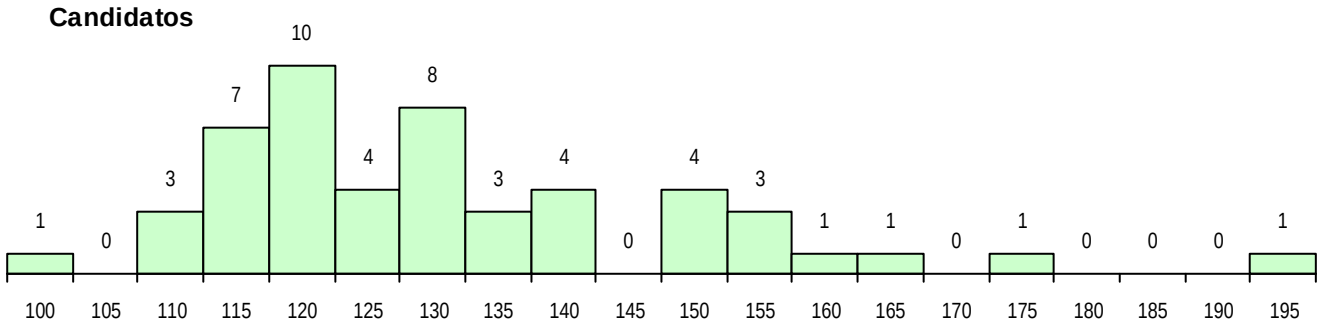

Colocados

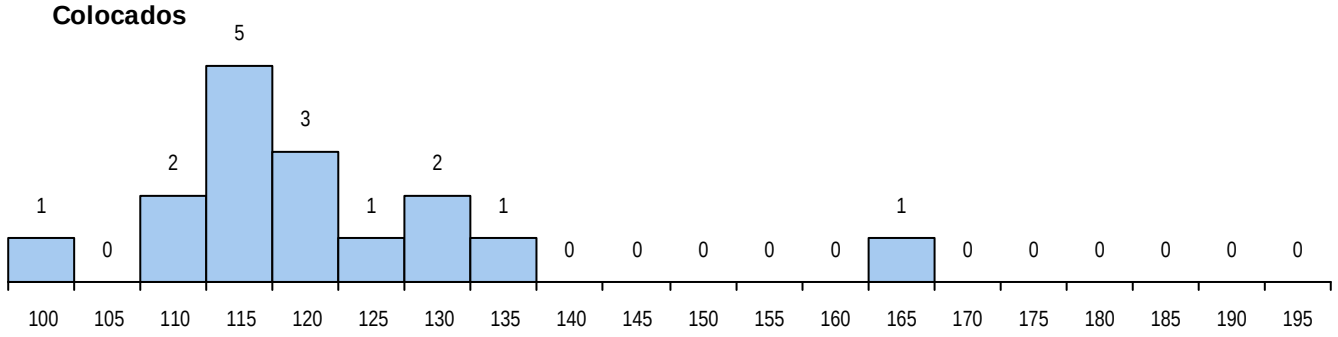

Estabelecimento: 1506 Universidade de Lisboa - Faculdade de Letras
Curso Superior: 9133 Estudos Clássicos
Licenciatura

OPÇÃO CANDIDATURA

Opção	Cands.	%	Cols.	%
1ª	5	7	5	31
2ª	3	4	0	0
3ª	11	16	2	13
4ª	19	28	7	44
5ª	13	19	2	13
6ª	17	25	0	0
Total	68		16	

ETAPA COLOCAÇÃO (contingente)

Etapa Colocação	Cands.	%	Cols.	%	Nota
4 Açores 1	1	1	0	0	
17 Geral	68	100	16	100	107,0
Total	69		16		

DISTRITO/CAE DE CANDIDATURA

Distrito Origem	Cands.	%	Cols.	%
Lisboa	42	62	12	75
Setúbal	10	15	2	13
Leiria	5	7	0	0
Santarém	2	3	2	13
Guarda	2	3	0	0
Faro	2	3	0	0
R. A. Açores	1	1	0	0
Viseu	1	1	0	0
Vila Real	1	1	0	0
Bragança	1	1	0	0
Aveiro	1	1	0	0
Total	68		16	

SEXO DOS CANDIDATOS

Sexo	Cands.	%	Cols.	%
Masc.	18	26	5	31
Femin.	50	74	11	69
Total	68		16	

CURSO DO 12º ANO (15 mais frequentes)

Curso 12º ano	Cands.	%	Cols.	%
C62 Línguas e Humanidades	42	62	14	88
C60 Ciências e Tecnologias	12	18	1	6
C84 Recorrente - Artes Visuais	2	3	0	0
C64 Artes Visuais	2	3	0	0
T02 Animador Sociocultural	1	1	1	6
602 Cursos técnico-profissionais (todos	1	1	0	0
966 Cursos EFA, Formações Modulares,	1	1	0	0
940 Escolas estrangeiras em Portugal	1	1	0	0
P56 Técnico de Gestão e Programação d	1	1	0	0
C81 Recorrente - Ciências Socioeconómi	1	1	0	0
C80 Recorrente - Ciências e Tecnologias	1	1	0	0
C61 Ciências Socioeconómicas	1	1	0	0
063 Línguas e Literaturas (DL 74/2004)	1	1	0	0
004 4.º curso	1	1	0	0

MÉDIAS DOS COLOCADOS

Nota de candidatura	125,2
Prova de ingresso	115,6
Média do 12º ano	134,9
Média do 10º/11º ano	134,9

OPÇÕES EXCLUÍDAS

Nota candidatura (s/mínima)	0
Prova ingresso (não fez)	2
Prova ingresso (s/mínima)	0
Pré-requisito (não fez)	0

DISTRIBUIÇÕES DE NOTAS DE CANDIDATURA

Candidatos

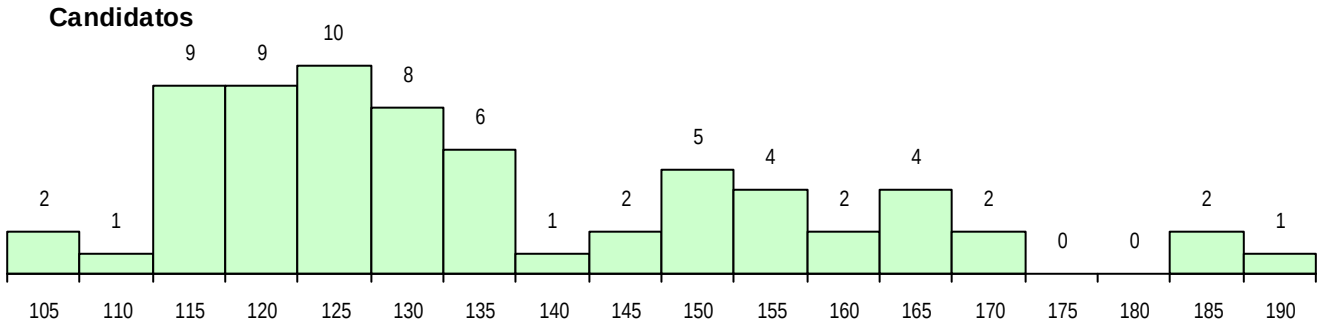

Colocados

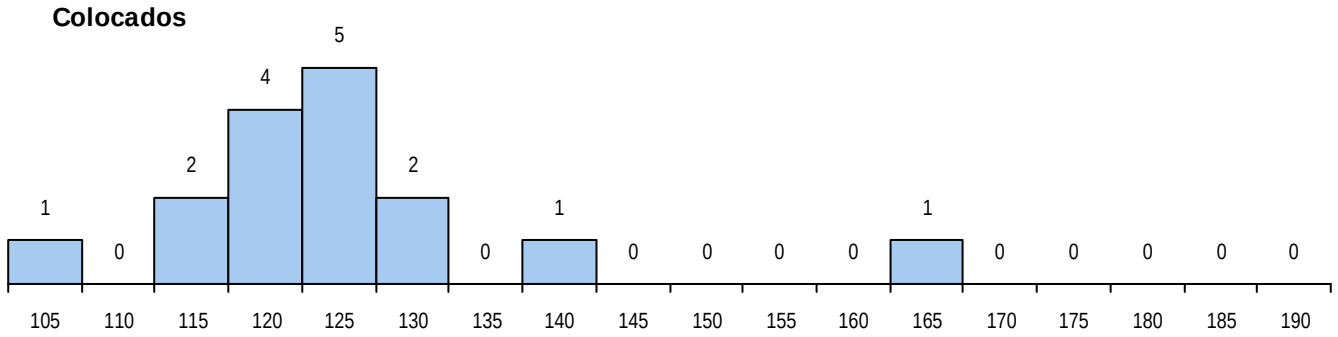

Estabelecimento: 1506 Universidade de Lisboa - Faculdade de Letras
Curso Superior: 9135 Estudos Europeus
Licenciatura

OPÇÃO CANDIDATURA

Opção	Cands.	%	Cols.	%
1ª	59	15	23	38
2ª	61	16	13	22
3ª	57	15	10	17
4ª	80	20	6	10
5ª	77	20	7	12
6ª	57	15	1	2
Total	391		60	

ETAPA COLOCAÇÃO (contingente)

Etapa Colocação	Cands.	%	Cols.	%	Nota
1 Deficientes	1	0	0	0	
4 Açores 1	2	1	0	0	
8 Madeira 1	6	2	2	3	122,5
17 Geral	391	100	58	97	133,0
Total	400		60		

DISTRITO/CAE DE CANDIDATURA

Distrito Origem	Cands.	%	Cols.	%
Lisboa	234	60	36	60
Leiria	28	7	5	8
Setúbal	24	6	3	5
Faro	18	5	3	5
Santarém	18	5	4	7
R. A. Madeira	8	2	3	5
Braga	7	2	0	0
Aveiro	7	2	1	2
Viseu	7	2	1	2
Coimbra	6	2	0	0
Portalegre	5	1	1	2
Beja	5	1	0	0
Guarda	4	1	0	0
Évora	4	1	1	2
Porto	3	1	1	2
Viana do Castelo	3	1	0	0
Castelo Branco	3	1	0	0
R. A. Açores	3	1	0	0
Bragança	2	1	0	0
Vila Real	2	1	1	2
Total	391		60	

SEXO DOS CANDIDATOS

Sexo	Cands.	%	Cols.	%
Masc.	155	40	24	40
Femin.	236	60	36	60
Total	391		60	

CURSO DO 12º ANO (15 mais frequentes)

Curso 12º ano	Cands.	%	Cols.	%
C62 Línguas e Humanidades	284	73	46	77
C60 Ciências e Tecnologias	33	8	4	7
C61 Ciências Socioeconómicas	21	5	4	7
C82 Recorrente - Línguas e Humanidade	16	4	1	2
C80 Recorrente - Ciências e Tecnologias	6	2	0	0
966 Cursos EFA, Formações Modulares,	3	1	0	0
P91 Técnico de Turismo	3	1	0	0
C64 Artes Visuais	3	1	0	0
610 Cursos de Educação e Formação (T	2	1	2	3
062 Ciências Sociais e Humanas (DL 74/	2	1	0	0
C81 Recorrente - Ciências Socioeconómi	2	1	0	0
S50 Técnico de vendas	1	0	1	2
940 Escolas estrangeiras em Portugal	1	0	1	2
971 Recorrente - Ciências Socioeconómi	1	0	1	2
P19 Técnico de Apoio Psicossocial	1	0	0	0

MÉDIAS DOS COLOCADOS

Nota de candidatura	141,2
Prova de ingresso	140,3
Média do 12º ano	142,1
Média do 10º/11º ano	142,1

OPÇÕES EXCLUÍDAS

Nota candidatura (s/mínima)	0
Prova ingresso (não fez)	2
Prova ingresso (s/mínima)	0
Pré-requisito (não fez)	0

DISTRIBUIÇÕES DE NOTAS DE CANDIDATURA

Candidatos

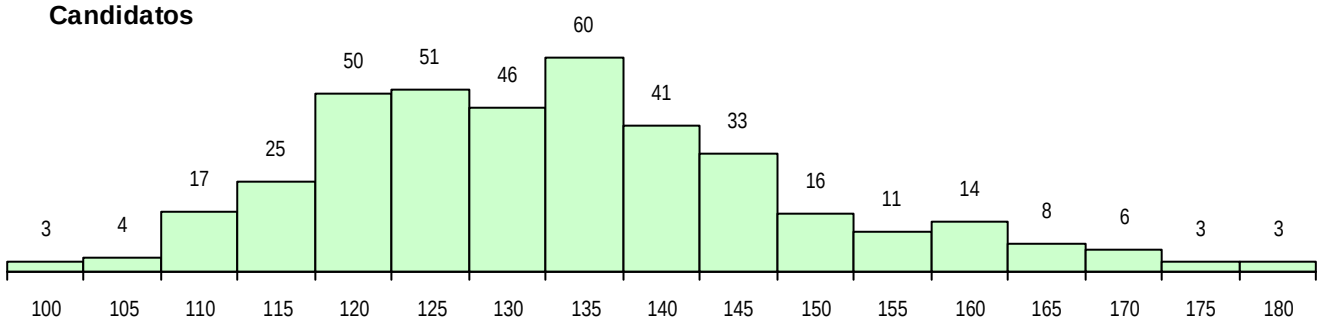

Colocados

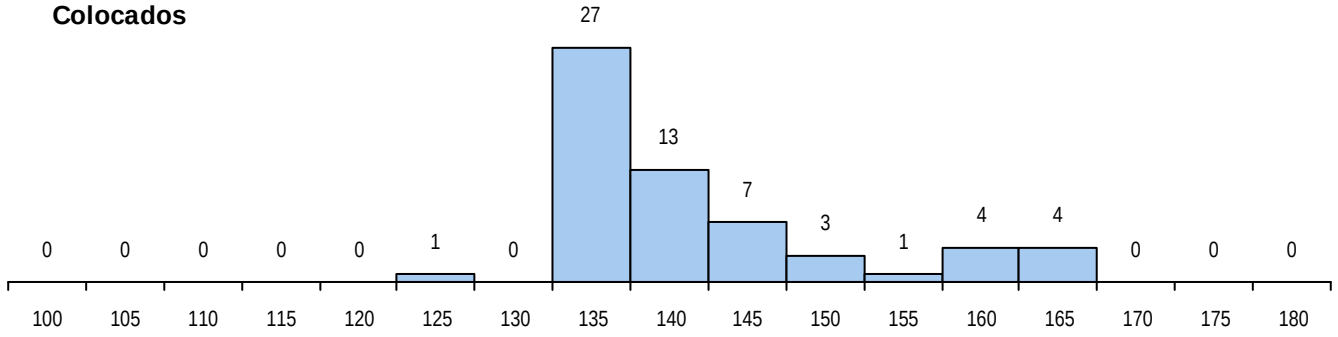

Estabelecimento: 1506 Universidade de Lisboa - Faculdade de Letras
Curso Superior: 9139 Filosofia
Licenciatura

OPÇÃO CANDIDATURA

Opção	Cands.	%	Cols.	%
1ª	18	10	16	36
2ª	31	17	9	20
3ª	29	16	8	18
4ª	27	15	4	9
5ª	35	20	3	7
6ª	39	22	4	9
Total	179		44	

ETAPA COLOCAÇÃO (contingente)

Etapa Colocação	Cands.	%	Cols.	%	Nota
8 Madeira 1	3	2	1	2	103,5
17 Geral	179	100	43	98	116,0
Total	182		44		

DISTRITO/CAE DE CANDIDATURA

Distrito Origem	Cands.	%	Cols.	%
Lisboa	123	69	36	82
Setúbal	14	8	3	7
Leiria	8	4	1	2
Porto	7	4	0	0
Santarém	4	2	2	5
Guarda	4	2	0	0
R. A. Madeira	3	2	1	2
Faro	3	2	1	2
Aveiro	3	2	0	0
R. A. Açores	2	1	0	0
Viseu	2	1	0	0
Évora	2	1	0	0
Beja	2	1	0	0
Vila Real	1	1	0	0
Castelo Branco	1	1	0	0
Total	179		44	

SEXO DOS CANDIDATOS

Sexo	Cands.	%	Cols.	%
Masc.	86	48	20	45
Femin.	93	52	24	55
Total	179		44	

CURSO DO 12º ANO (15 mais frequentes)

Curso 12º ano	Cands.	%	Cols.	%
C62 Línguas e Humanidades	74	41	19	43
C60 Ciências e Tecnologias	51	28	13	30
C61 Ciências Socioeconómicas	14	8	2	5
C64 Artes Visuais	6	3	1	2
C82 Recorrente - Línguas e Humanidade	5	3	2	5
966 Cursos EFA, Formações Modulares,	5	3	1	2
C80 Recorrente - Ciências e Tecnologias	4	2	1	2
R02 Artes do Espetáculo - Interpretação	2	1	2	5
950 Equivalências Estrangeiras (Decreto	2	1	1	2
C70 Comunicação Audiovisual	2	1	0	0
C73 Produção Artística	2	1	0	0
C76 Secundário de Música	2	1	0	0
840 Agrupamento 4 / geral	2	1	0	0
P01 Animador Sociocultural	1	1	1	2
T29 Técnico de Informática - Sistemas	1	1	1	2

MÉDIAS DOS COLOCADOS

Nota de candidatura	132,7
Prova de ingresso	129,4
Média do 12º ano	136,0
Média do 10º/11º ano	136,0

OPÇÕES EXCLUÍDAS

Nota candidatura (s/mínima)	0
Prova ingresso (não fez)	1
Prova ingresso (s/mínima)	0
Pré-requisito (não fez)	0

DISTRIBUIÇÕES DE NOTAS DE CANDIDATURA

Candidatos

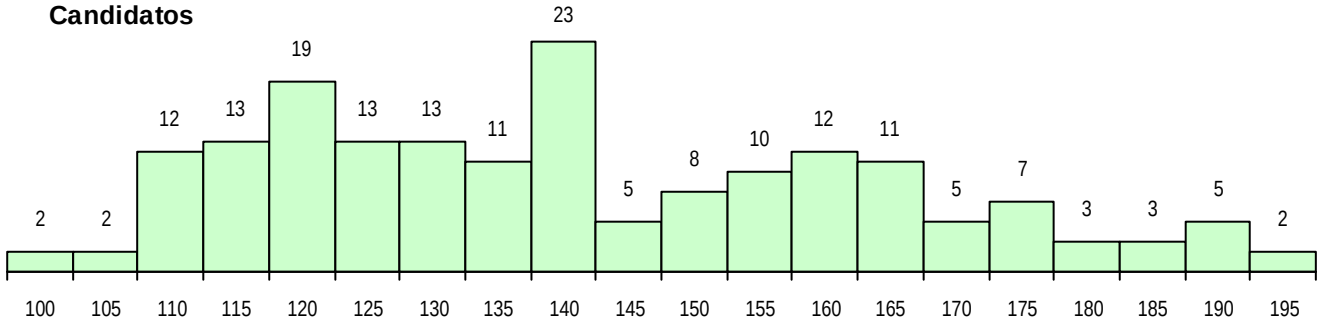

Colocados

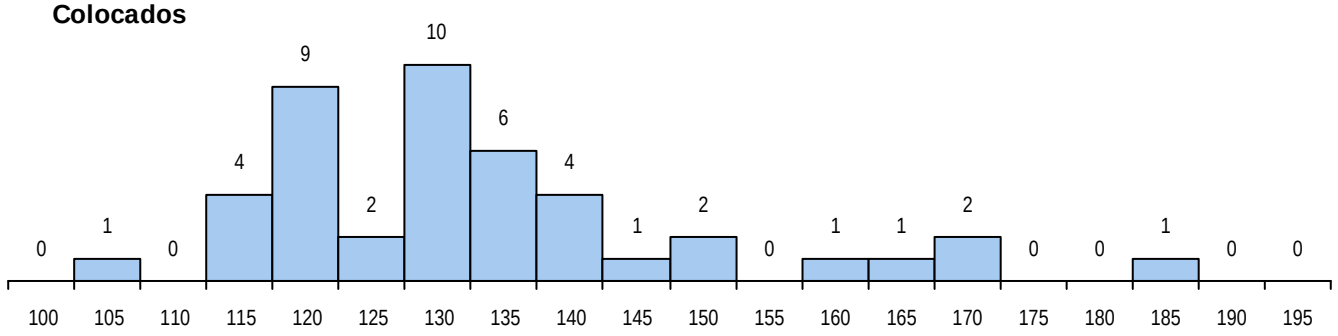

Estabelecimento: 1506 Universidade de Lisboa - Faculdade de Letras
Curso Superior: 9181 História
Licenciatura

OPÇÃO CANDIDATURA

Opção	Cands.	%	Cols.	%
1ª	50	14	37	61
2ª	74	20	11	18
3ª	65	18	5	8
4ª	66	18	4	7
5ª	63	17	2	3
6ª	47	13	2	3
Total	365		61	

ETAPA COLOCAÇÃO (contingente)

Etapa Colocação	Cands.	%	Cols.	%	Nota
1 Deficientes	3	1	1	2	112,5
8 Madeira 1	5	1	1	2	127,0
12 Emigrantes	1	0	0	0	
17 Geral	365	100	59	97	128,0
Total	374		61		

DISTRITO/CAE DE CANDIDATURA

Distrito Origem	Cands.	%	Cols.	%
Lisboa	235	64	51	84
Setúbal	24	7	1	2
Leiria	15	4	0	0
Santarém	14	4	4	7
Faro	12	3	0	0
Évora	10	3	1	2
Porto	7	2	0	0
R. A. Madeira	7	2	1	2
Beja	6	2	0	0
Viseu	6	2	1	2
Coimbra	5	1	0	0
Portalegre	4	1	0	0
Vila Real	4	1	0	0
Guarda	3	1	1	2
Castelo Branco	3	1	0	0
Braga	2	1	0	0
Bragança	2	1	0	0
R. A. Açores	2	1	1	2
Viana do Castelo	2	1	0	0
Aveiro	2	1	0	0
Total	365		61	

SEXO DOS CANDIDATOS

Sexo	Cands.	%	Cols.	%
Masc.	204	56	42	69
Femin.	161	44	19	31
Total	365		61	

CURSO DO 12º ANO (15 mais frequentes)

Curso 12º ano	Cands.	%	Cols.	%
C62 Línguas e Humanidades	267	73	38	62
C60 Ciências e Tecnologias	26	7	7	11
C64 Artes Visuais	13	4	1	2
C61 Ciências Socioeconómicas	10	3	4	7
C82 Recorrente - Línguas e Humanidade	10	3	4	7
C80 Recorrente - Ciências e Tecnologias	8	2	2	3
R02 Artes do Espetáculo - Interpretação	4	1	0	0
940 Escolas estrangeiras em Portugal	3	1	2	3
950 Equivalências Estrangeiras (Decreto	3	1	0	0
C70 Comunicação Audiovisual	2	1	1	2
P56 Técnico de Gestão e Programação d	2	1	1	2
C84 Recorrente - Artes Visuais	2	1	0	0
C73 Produção Artística	2	1	0	0
840 Agrupamento 4 / geral	1	0	1	2
C76 Secundário de Música	1	0	0	0

MÉDIAS DOS COLOCADOS

Nota de candidatura	140,6
Prova de ingresso	144,3
Média do 12º ano	136,9
Média do 10º/11º ano	136,9

OPÇÕES EXCLUÍDAS

Nota candidatura (s/mínima)	0
Prova ingresso (não fez)	1
Prova ingresso (s/mínima)	0
Pré-requisito (não fez)	0

DISTRIBUIÇÕES DE NOTAS DE CANDIDATURA

Candidatos

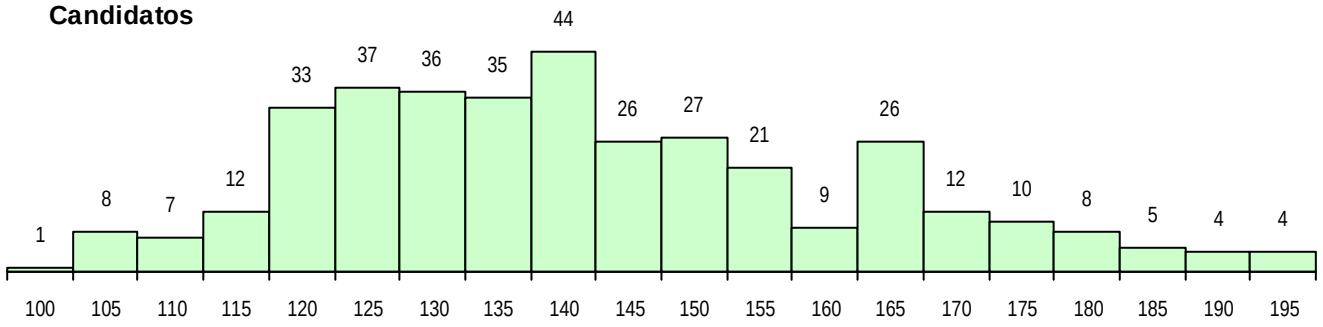

Colocados

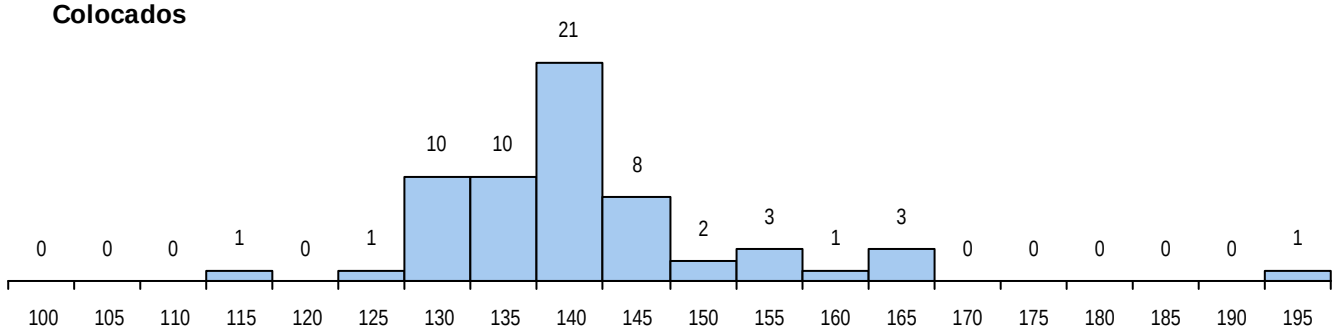

Estabelecimento: 1506 Universidade de Lisboa - Faculdade de Letras
Curso Superior: 9182 História da Arte
Licenciatura

OPÇÃO CANDIDATURA

Opção	Cands.	%	Cols.	%
1ª	17	8	17	33
2ª	54	24	21	41
3ª	45	20	9	18
4ª	43	19	0	0
5ª	27	12	3	6
6ª	37	17	1	2
Total	223		51	

ETAPA COLOCAÇÃO (contingente)

Etapa Colocação	Cands.	%	Cols.	%	Nota
4 Açores 1	5	2	1	2	126,0
8 Madeira 1	2	1	1	2	151,0
17 Geral	223	100	49	96	112,0
Total	230		51		

DISTRITO/CAE DE CANDIDATURA

Distrito Origem	Cands.	%	Cols.	%
Lisboa	139	62	34	67
Setúbal	15	7	1	2
Faro	13	6	4	8
Leiria	8	4	2	4
Beja	7	3	0	0
Santarém	6	3	1	2
Porto	6	3	0	0
R. A. Açores	6	3	2	4
Aveiro	3	1	0	0
Évora	3	1	1	2
Coimbra	3	1	1	2
Braga	3	1	2	4
Vila Real	2	1	0	0
R. A. Madeira	2	1	1	2
Viseu	2	1	0	0
Guarda	2	1	2	4
Viana do Castelo	1	0	0	0
Castelo Branco	1	0	0	0
Portalegre	1	0	0	0
Total	223		51	

SEXO DOS CANDIDATOS

Sexo	Cands.	%	Cols.	%
Masc.	47	21	15	29
Femin.	176	79	36	71
Total	223		51	

CURSO DO 12º ANO (15 mais frequentes)

Curso 12º ano	Cands.	%	Cols.	%
C62 Línguas e Humanidades	99	44	23	45
C64 Artes Visuais	60	27	12	24
C60 Ciências e Tecnologias	9	4	2	4
C73 Produção Artística	8	4	1	2
C82 Recorrente - Línguas e Humanidade	7	3	3	6
C84 Recorrente - Artes Visuais	6	3	2	4
C72 Design de Produto	5	2	0	0
C70 Comunicação Audiovisual	5	2	0	0
R02 Artes do Espetáculo - Interpretação	3	1	3	6
C61 Ciências Socioeconómicas	3	1	1	2
966 Cursos EFA, Formações Modulares,	3	1	0	0
940 Escolas estrangeiras em Portugal	2	1	0	0
P73 Técnico de Produção e Tecnologias	1	0	1	2
P39 Técnico de Design Gráfico	1	0	1	2
602 Cursos técnico-profissionais (todos	1	0	1	2

MÉDIAS DOS COLOCADOS

Nota de candidatura	124,5
Prova de ingresso	117,9
Média do 12º ano	131,1
Média do 10º/11º ano	131,1

OPÇÕES EXCLUÍDAS

Nota candidatura (s/mínima)	0
Prova ingresso (não fez)	0
Prova ingresso (s/mínima)	0
Pré-requisito (não fez)	0

DISTRIBUIÇÕES DE NOTAS DE CANDIDATURA

Candidatos

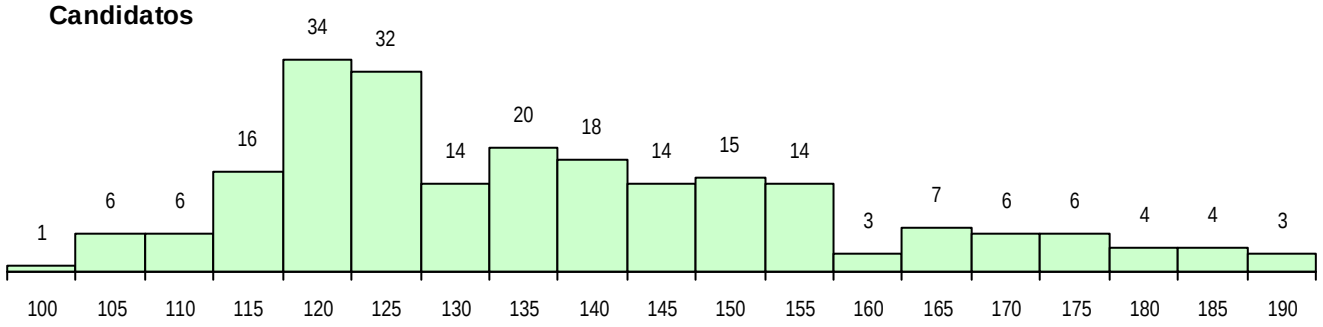

Colocados

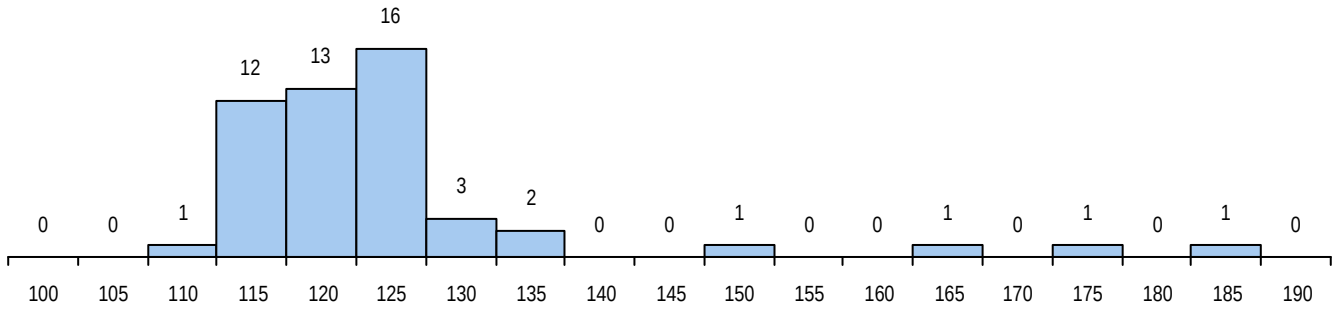

Estabelecimento: 1506 Universidade de Lisboa - Faculdade de Letras
Curso Superior: 9204 Línguas, Literaturas e Culturas
Licenciatura

OPÇÃO CANDIDATURA

Opção	Cands.	%	Cols.	%
1ª	225	28	138	69
2ª	186	24	35	18
3ª	142	18	14	7
4ª	105	13	11	6
5ª	56	7	0	0
6ª	77	10	2	1
Total	791		200	

ETAPA COLOCAÇÃO (contingente)

Etapa Colocação	Cands.	%	Cols.	%	Nota
1 Deficientes	1	0	0	0	
4 Açores 1	8	1	3	2	126,0
8 Madeira 1	21	3	7	4	119,5
12 Emigrantes	2	0	0	0	
17 Geral	791	100	190	95	135,5
Total	823		200		

DISTRITO/CAE DE CANDIDATURA

Distrito Origem	Cands.	%	Cols.	%
Lisboa	453	57	124	62
Setúbal	66	8	15	8
Leiria	45	6	10	5
Santarém	27	3	7	4
Porto	27	3	7	4
Faro	24	3	7	4
Beja	23	3	7	4
R. A. Madeira	22	3	7	4
Braga	20	3	1	1
Aveiro	13	2	1	1
R. A. Açores	12	2	4	2
Portalegre	11	1	2	1
Évora	9	1	1	1
Castelo Branco	9	1	0	0
Coimbra	8	1	1	1
Viseu	7	1	3	2
Guarda	6	1	2	1
Viana do Castelo	5	1	1	1
Vila Real	3	0	0	0
Bragança	1	0	0	0
Total	791		200	

SEXO DOS CANDIDATOS

Sexo	Cands.	%	Cols.	%
Masc.	191	24	47	24
Femin.	600	76	153	77
Total	791		200	

CURSO DO 12º ANO (15 mais frequentes)

Curso 12º ano	Cands.	%	Cols.	%
C62 Línguas e Humanidades	521	66	143	72
C60 Ciências e Tecnologias	104	13	30	15
C64 Artes Visuais	22	3	3	2
950 Equivalências Estrangeiras (Decreto	17	2	6	3
C82 Recorrente - Línguas e Humanidade	15	2	0	0
C61 Ciências Socioeconómicas	12	2	4	2
P91 Técnico de Turismo	11	1	0	0
C80 Recorrente - Ciências e Tecnologias	9	1	0	0
966 Cursos EFA, Formações Modulares,	9	1	0	0
940 Escolas estrangeiras em Portugal	7	1	1	1
C81 Recorrente - Ciências Socioeconómi	4	1	2	1
C70 Comunicação Audiovisual	4	1	1	1
R02 Artes do Espetáculo - Interpretação	4	1	1	1
610 Cursos de Educação e Formação (T	3	0	1	1
C76 Secundário de Música	2	0	1	1

MÉDIAS DOS COLOCADOS

Nota de candidatura	151,3
Prova de ingresso	157,3
Média do 12º ano	145,3
Média do 10º/11º ano	145,3

OPÇÕES EXCLUÍDAS

Nota candidatura (s/mínima)	0
Prova ingresso (não fez)	3
Prova ingresso (s/mínima)	0
Pré-requisito (não fez)	0

DISTRIBUIÇÕES DE NOTAS DE CANDIDATURA

Candidatos

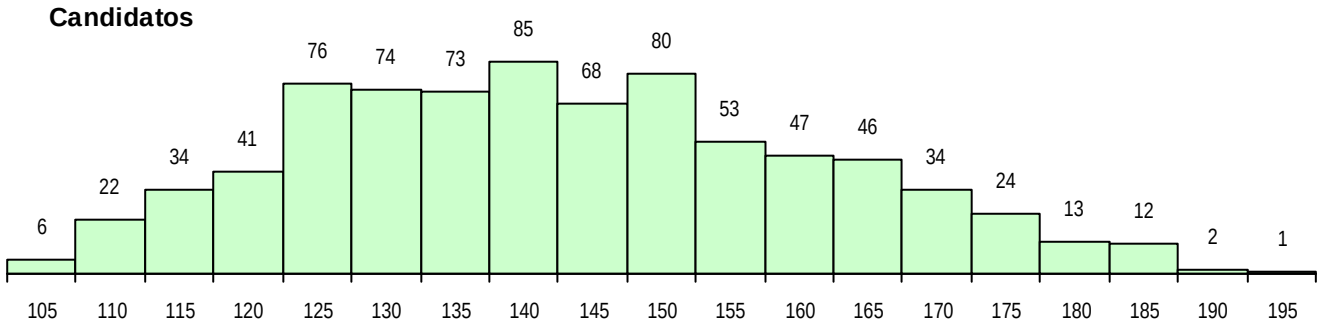

Colocados

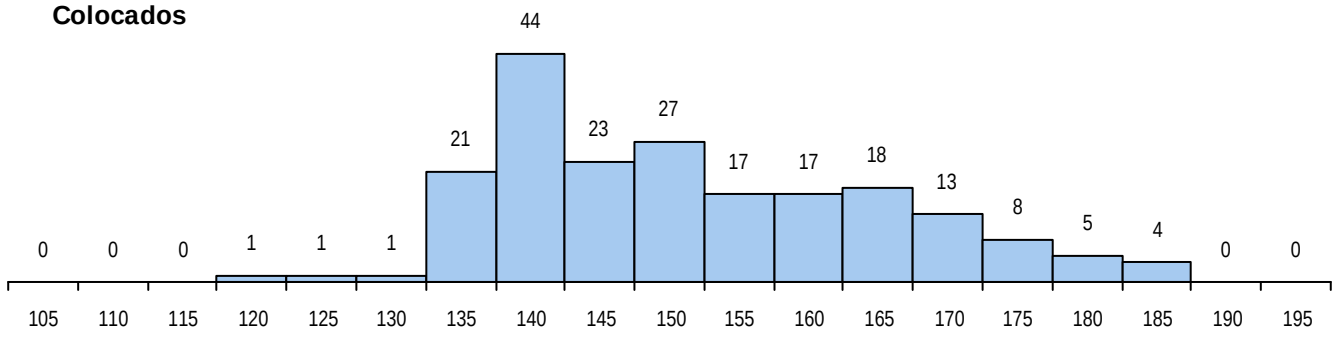

Estabelecimento: 1506 Universidade de Lisboa - Faculdade de Letras
Curso Superior: 9252 Tradução
Licenciatura

OPÇÃO CANDIDATURA

Opção	Cands.	%	Cols.	%
1ª	58	19	43	68
2ª	71	23	6	10
3ª	47	15	3	5
4ª	61	20	7	11
5ª	44	14	3	5
6ª	30	10	1	2
Total	311		63	

ETAPA COLOCAÇÃO (contingente)

Etapa Colocação	Cands.	%	Cols.	%	Nota
1 Deficientes	1	0	1	2	129,8
4 Açores 1	6	2	1	2	124,5
8 Madeira 1	3	1	1	2	117,0
17 Geral	311	100	60	95	131,3
Total	321		63		

DISTRITO/CAE DE CANDIDATURA

Distrito Origem	Cands.	%	Cols.	%
Lisboa	174	56	39	62
Setúbal	27	9	7	11
Leiria	21	7	4	6
Faro	11	4	1	2
Porto	11	4	2	3
Santarém	8	3	0	0
Coimbra	8	3	1	2
Viseu	7	2	1	2
Beja	6	2	2	3
Braga	6	2	1	2
R. A. Açores	6	2	1	2
Castelo Branco	5	2	0	0
Guarda	4	1	1	2
R. A. Madeira	4	1	1	2
Viana do Castelo	4	1	0	0
Évora	3	1	0	0
Aveiro	3	1	1	2
Vila Real	1	0	1	2
Bragança	1	0	0	0
Portalegre	1	0	0	0
Total	311		63	

SEXO DOS CANDIDATOS

Sexo	Cands.	%	Cols.	%
Masc.	81	26	14	22
Femin.	230	74	49	78
Total	311		63	

CURSO DO 12º ANO (15 mais frequentes)

Curso 12º ano	Cands.	%	Cols.	%
C62 Línguas e Humanidades	219	70	41	65
C60 Ciências e Tecnologias	45	14	9	14
C64 Artes Visuais	9	3	3	5
966 Cursos EFA, Formações Modulares,	5	2	2	3
C61 Ciências Socioeconómicas	4	1	2	3
C80 Recorrente - Ciências e Tecnologias	3	1	2	3
P91 Técnico de Turismo	3	1	1	2
845 Complementar/Secundário de Músic	2	1	1	2
R02 Artes do Espetáculo - Interpretação	2	1	0	0
C81 Recorrente - Ciências Socioeconómi	2	1	0	0
900 Emigrantes	1	0	1	2
P66 Técnico de Mecatrónica	1	0	1	2
A52 Análises Químico-Biológicas (Port. 9	1	0	0	0
P19 Técnico de Apoio Psicossocial	1	0	0	0
972 Recorrente - Ciências Sociais e Hu	1	0	0	0

MÉDIAS DOS COLOCADOS

Nota de candidatura	144,9
Prova de ingresso	145,3
Média do 12º ano	144,5
Média do 10º/11º ano	144,5

OPÇÕES EXCLUÍDAS

Nota candidatura (s/mínima)	0
Prova ingresso (não fez)	13
Prova ingresso (s/mínima)	0
Pré-requisito (não fez)	0

DISTRIBUIÇÕES DE NOTAS DE CANDIDATURA

Candidatos

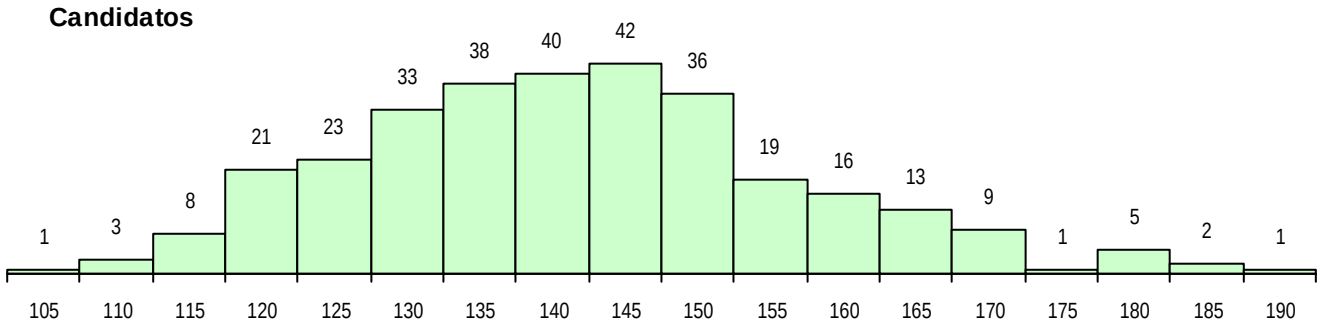

Colocados

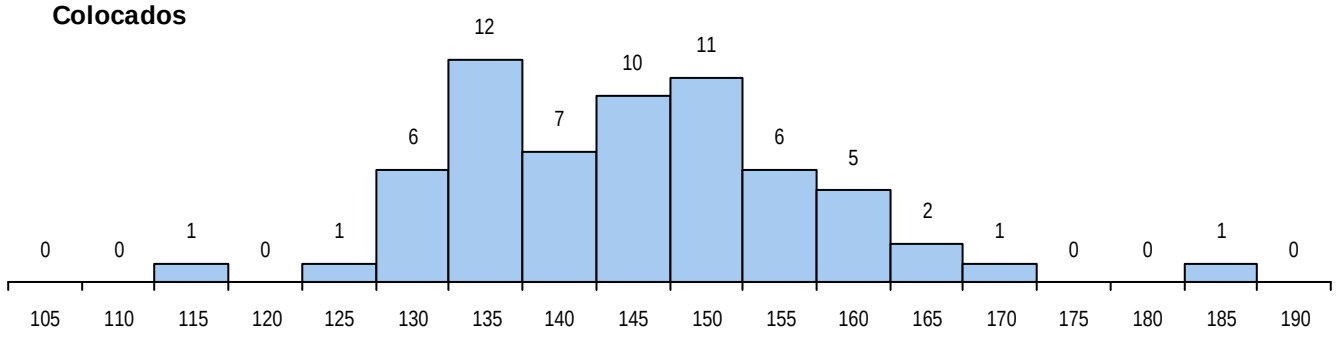

Estabelecimento: 1506 Universidade de Lisboa - Faculdade de Letras
Curso Superior: 9914 Estudos Asiáticos
Licenciatura

OPÇÃO CANDIDATURA

Opção	Cands.	%	Cols.	%
1ª	66	39	24	89
2ª	24	14	2	7
3ª	26	15	1	4
4ª	18	11	0	0
5ª	19	11	0	0
6ª	16	9	0	0
Total	169		27	

ETAPA COLOCAÇÃO (contingente)

Etapa Colocação	Cands.	%	Cols.	%	Nota
4 Açores 1	2	1	1	4	129,0
8 Madeira 1	3	2	1	4	187,5
17 Geral	169	100	25	93	141,5
Total	174		27		

DISTRITO/CAE DE CANDIDATURA

Distrito Origem	Cands.	%	Cols.	%
Lisboa	92	54	14	52
Leiria	14	8	2	7
Setúbal	14	8	2	7
Faro	9	5	2	7
Santarém	8	5	1	4
Porto	6	4	0	0
Aveiro	5	3	1	4
R. A. Madeira	4	2	2	7
Coimbra	3	2	1	4
Braga	3	2	0	0
Guarda	3	2	0	0
Viseu	2	1	1	4
R. A. Açores	2	1	1	4
Viana do Castelo	1	1	0	0
Évora	1	1	0	0
Castelo Branco	1	1	0	0
Beja	1	1	0	0
Total	169		27	

SEXO DOS CANDIDATOS

Sexo	Cands.	%	Cols.	%
Masc.	52	31	7	26
Femin.	117	69	20	74
Total	169		27	

CURSO DO 12º ANO (15 mais frequentes)

Curso 12º ano	Cands.	%	Cols.	%
C62 Línguas e Humanidades	106	63	22	81
C60 Ciências e Tecnologias	28	17	4	15
C64 Artes Visuais	8	5	1	4
C82 Recorrente - Línguas e Humanidade	5	3	0	0
C61 Ciências Socioeconómicas	4	2	0	0
C80 Recorrente - Ciências e Tecnologias	4	2	0	0
P39 Técnico de Design Gráfico	1	1	0	0
P32 Técnico de Coordenação e Produçã	1	1	0	0
P01 Animador Sociocultural	1	1	0	0
966 Cursos EFA, Formações Modulares,	1	1	0	0
P56 Técnico de Gestão e Programação d	1	1	0	0
063 Línguas e Literaturas (DL 74/2004)	1	1	0	0
C75 Secundário de Dança	1	1	0	0
P91 Técnico de Turismo	1	1	0	0
R02 Artes do Espetáculo - Interpretação	1	1	0	0

MÉDIAS DOS COLOCADOS

Nota de candidatura	154,1
Prova de ingresso	154,9
Média do 12º ano	153,3
Média do 10º/11º ano	153,3

OPÇÕES EXCLUÍDAS

Nota candidatura (s/mínima)	0
Prova ingresso (não fez)	2
Prova ingresso (s/mínima)	0
Pré-requisito (não fez)	0

DISTRIBUIÇÕES DE NOTAS DE CANDIDATURA

Candidatos

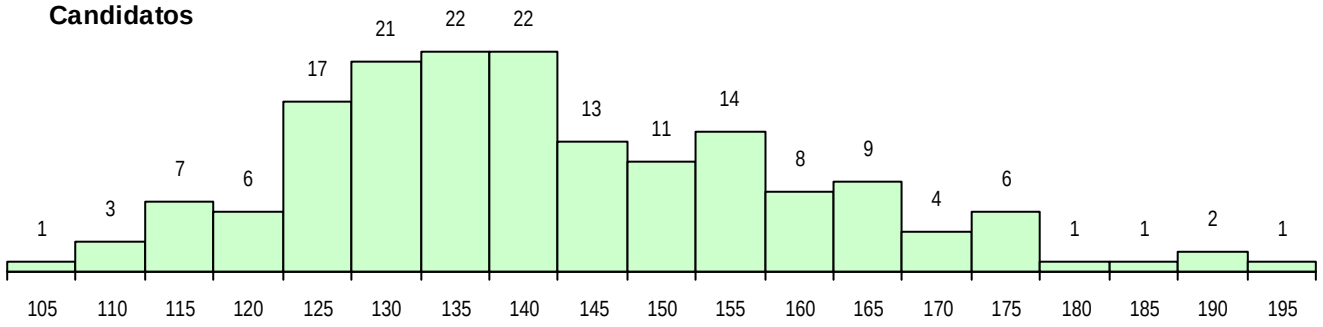

Colocados

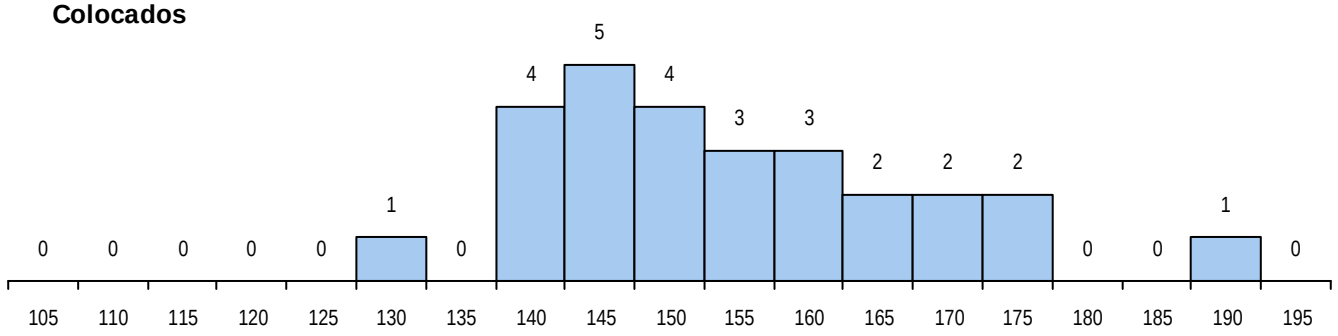

Estabelecimento: 1506 Universidade de Lisboa - Faculdade de Letras
Curso Superior: 9917 Estudos Portugueses
Licenciatura

OPÇÃO CANDIDATURA

Opção	Cands.	%	Cols.	%
1ª	8	8	8	31
2ª	15	15	7	27
3ª	17	17	5	19
4ª	24	24	2	8
5ª	16	16	1	4
6ª	18	18	3	12
Total	98		26	

ETAPA COLOCAÇÃO (contingente)

Etapa Colocação	Cands.	%	Cols.	%	Nota
1 Deficientes	1	1	0	0	
8 Madeira 1	1	1	0	0	
17 Geral	98	100	26	100	99,0
Total	100		26		

DISTRITO/CAE DE CANDIDATURA

Distrito Origem	Cands.	%	Cols.	%
Lisboa	59	60	18	69
Setúbal	11	11	2	8
Leiria	5	5	2	8
Faro	4	4	0	0
Porto	3	3	0	0
Vila Real	2	2	0	0
Santarém	2	2	0	0
Guarda	2	2	1	4
Évora	2	2	1	4
Castelo Branco	2	2	0	0
Beja	2	2	1	4
R. A. Madeira	1	1	0	0
R. A. Açores	1	1	0	0
Viseu	1	1	0	0
Viana do Castelo	1	1	1	4
Total	98		26	

SEXO DOS CANDIDATOS

Sexo	Cands.	%	Cols.	%
Masc.	35	36	14	54
Femin.	63	64	12	46
Total	98		26	

CURSO DO 12º ANO (15 mais frequentes)

Curso 12º ano	Cands.	%	Cols.	%
C62 Línguas e Humanidades	64	65	17	65
C60 Ciências e Tecnologias	18	18	4	15
C82 Recorrente - Línguas e Humanidade	6	6	3	12
062 Ciências Sociais e Humanas (DL 74/	2	2	1	4
966 Cursos EFA, Formações Modulares,	2	2	0	0
R02 Artes do Espetáculo - Interpretação	1	1	1	4
940 Escolas estrangeiras em Portugal	1	1	0	0
P92 Técnico de Turismo Ambiental e Rur	1	1	0	0
P91 Técnico de Turismo	1	1	0	0
P41 Técnico de Eletrónica e Telecomuni	1	1	0	0
C64 Artes Visuais	1	1	0	0

MÉDIAS DOS COLOCADOS

Nota de candidatura	127,5
Prova de ingresso	126,0
Média do 12º ano	129,0
Média do 10º/11º ano	129,0

OPÇÕES EXCLUÍDAS

Nota candidatura (s/mínima)	0
Prova ingresso (não fez)	0
Prova ingresso (s/mínima)	0
Pré-requisito (não fez)	0

DISTRIBUIÇÕES DE NOTAS DE CANDIDATURA

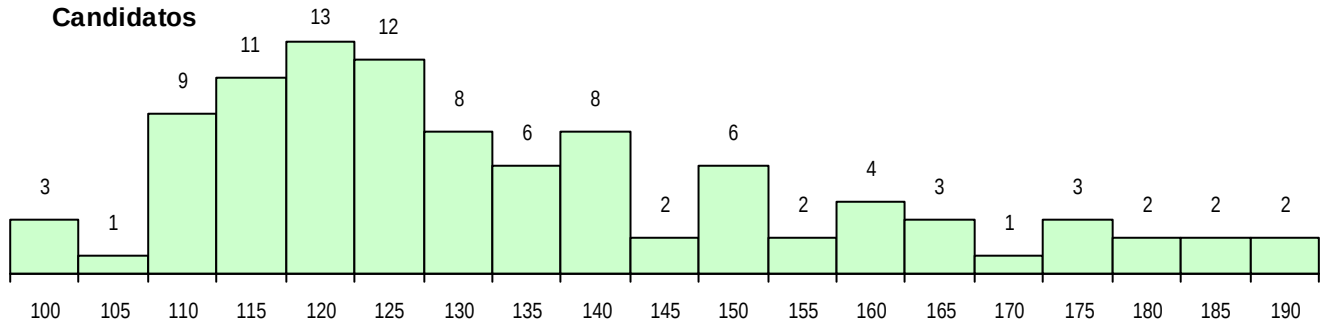

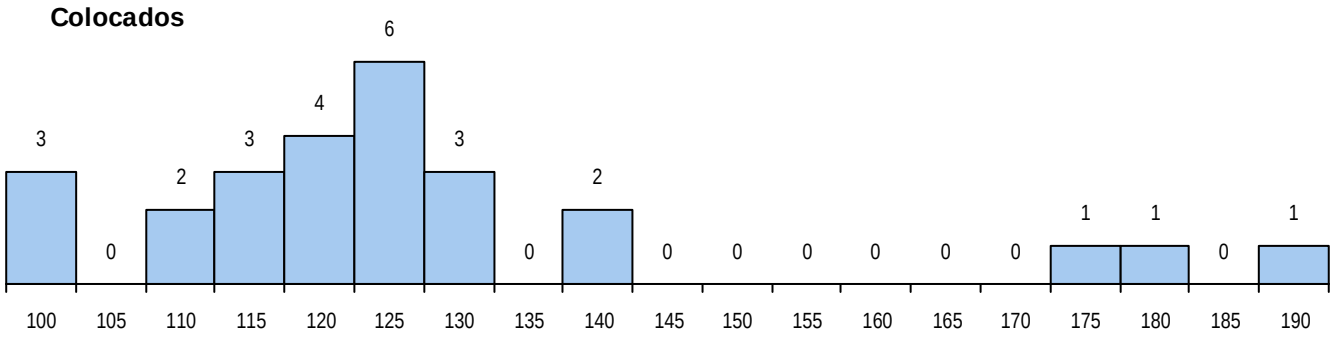

Estabelecimento: 1506 Universidade de Lisboa - Faculdade de Letras
Curso Superior: L097 Estudos Comparatistas
Licenciatura

OPÇÃO CANDIDATURA

Opção	Cands.	%	Cols.	%
1ª	7	10	7	23
2ª	19	27	6	20
3ª	16	23	7	23
4ª	16	23	4	13
5ª	7	10	3	10
6ª	5	7	3	10
Total	70		30	

ETAPA COLOCAÇÃO (contingente)

Etapa Colocação	Cands.	%	Cols.	%	Nota
1 Deficientes	1	1	0	0	
17 Geral	70	100	30	100	110,0
Total	71		30		

DISTRITO/CAE DE CANDIDATURA

Distrito Origem	Cands.	%	Cols.	%
Lisboa	50	71	22	73
Santarém	4	6	2	7
Leiria	4	6	1	3
Setúbal	3	4	2	7
Beja	3	4	1	3
Faro	2	3	0	0
R. A. Açores	1	1	1	3
Porto	1	1	0	0
Bragança	1	1	0	0
Braga	1	1	1	3
Total	70		30	

SEXO DOS CANDIDATOS

Sexo	Cands.	%	Cols.	%
Masc.	11	16	5	17
Femin.	59	84	25	83
Total	70		30	

CURSO DO 12º ANO (15 mais frequentes)

Curso 12º ano	Cands.	%	Cols.	%
C62 Línguas e Humanidades	42	60	15	50
C64 Artes Visuais	12	17	7	23
C60 Ciências e Tecnologias	4	6	2	7
C70 Comunicação Audiovisual	3	4	2	7
C61 Ciências Socioeconómicas	2	3	0	0
P91 Técnico de Turismo	1	1	1	3
P14 Técnico de Multimédia	1	1	1	3
C81 Recorrente - Ciências Socioeconómi	1	1	1	3
972 Recorrente - Ciências Sociais e Hu	1	1	1	3
R02 Artes do Espetáculo - Interpretação	1	1	0	0
C80 Recorrente - Ciências e Tecnologias	1	1	0	0
A61 Ciências - Via B	1	1	0	0

MÉDIAS DOS COLOCADOS

Nota de candidatura	127,2
Prova de ingresso	120,7
Média do 12º ano	133,7
Média do 10º/11º ano	133,7

OPÇÕES EXCLUÍDAS

Nota candidatura (s/mínima)	0
Prova ingresso (não fez)	3
Prova ingresso (s/mínima)	0
Pré-requisito (não fez)	0

DISTRIBUIÇÕES DE NOTAS DE CANDIDATURA

Candidatos

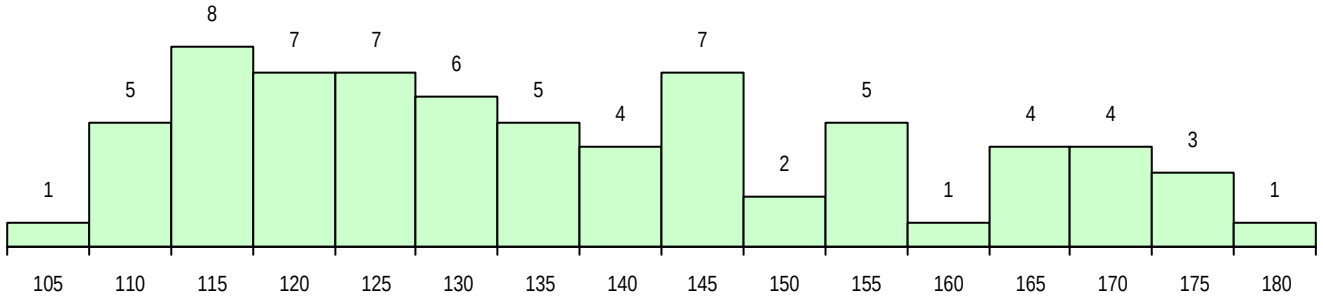

Colocados

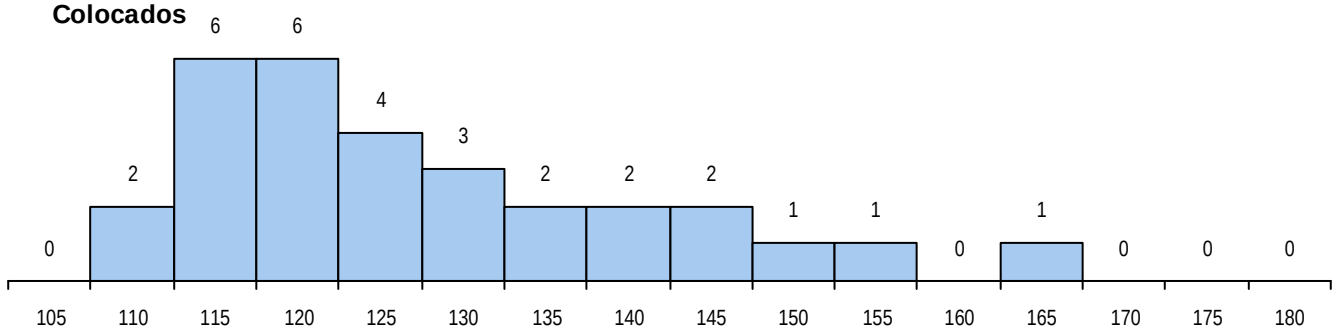

Estabelecimento: 1507 Universidade de Lisboa - Faculdade de Medicina
Curso Superior: 9813 Medicina
Mestrado Integrado

OPÇÃO CANDIDATURA

Opção	Cands.	%	Cols.	%
1ª	543	27	220	75
2ª	477	23	18	6
3ª	306	15	34	12
4ª	277	14	12	4
5ª	310	15	11	4
6ª	123	6	0	0
Total	2036		295	

ETAPA COLOCAÇÃO (contingente)

Etapa Colocação	Cands.	%	Cols.	%	Nota
1 Deficientes	1	0	1	0	169,8
4 Açores 1	32	2	8	3	165,7
8 Madeira 1	70	3	10	3	173,2
9 Madeira 2	1	0	0	0	
12 Emigrantes	12	1	7	2	160,8
17 Geral	2036	100	269	91	180,5
Total	2152		295		

DISTRITO/CAE DE CANDIDATURA

Distrito Origem	Cands.	%	Cols.	%
Lisboa	507	25	112	38
Porto	446	22	21	7
Braga	155	8	9	3
Coimbra	143	7	5	2
R. A. Madeira	94	5	16	5
Viseu	88	4	7	2
Aveiro	80	4	10	3
Leiria	80	4	16	5
Vila Real	67	3	6	2
Santarém	58	3	17	6
Setúbal	52	3	18	6
R. A. Açores	46	2	11	4
Viana do Castelo	43	2	5	2
Faro	41	2	15	5
Bragança	33	2	1	0
Guarda	29	1	7	2
Castelo Branco	27	1	3	1
Évora	17	1	4	1
Beja	16	1	6	2
Portalegre	14	1	6	2
Total	2036		295	

SEXO DOS CANDIDATOS

Sexo	Cands.	%	Cols.	%
Masc.	605	30	101	34
Femin.	1431	70	194	66
Total	2036		295	

CURSO DO 12º ANO (15 mais frequentes)

Curso 12º ano	Cands.	%	Cols.	%
C60 Ciências e Tecnologias	1997	98	290	98
940 Escolas estrangeiras em Portugal	14	1	1	0
810 Agrupamento 1 / geral	5	0	0	0
A61 Ciências - Via B	3	0	1	0
A03 Biotecnologia (VC) (Port. 941/2009)	3	0	0	0
950 Equivalências Estrangeiras (Decreto	2	0	1	0
C81 Recorrente - Ciências Socioeconómi	2	0	1	0
A05 Animação Sociodesportiva (VC) (Por	2	0	1	0
900 Emigrantes	2	0	0	0
A52 Análises Químico-Biológicas (Port. 9	2	0	0	0
C62 Línguas e Humanidades	1	0	0	0
970 Recorrente - Ciências e Tecnologias	1	0	0	0
060 Ciências e Tecnologias (DL 74/2004	1	0	0	0
001 1.º curso	1	0	0	0

MÉDIAS DOS COLOCADOS

Nota de candidatura	184,0
Prova de ingresso	181,0
Média do 12º ano	187,0
Média do 10º/11º ano	187,0

OPÇÕES EXCLUÍDAS

Nota candidatura (s/mínima)	6
Prova ingresso (não fez)	18
Prova ingresso (s/mínima)	35
Pré-requisito (não fez)	0

DISTRIBUIÇÕES DE NOTAS DE CANDIDATURA

Candidatos

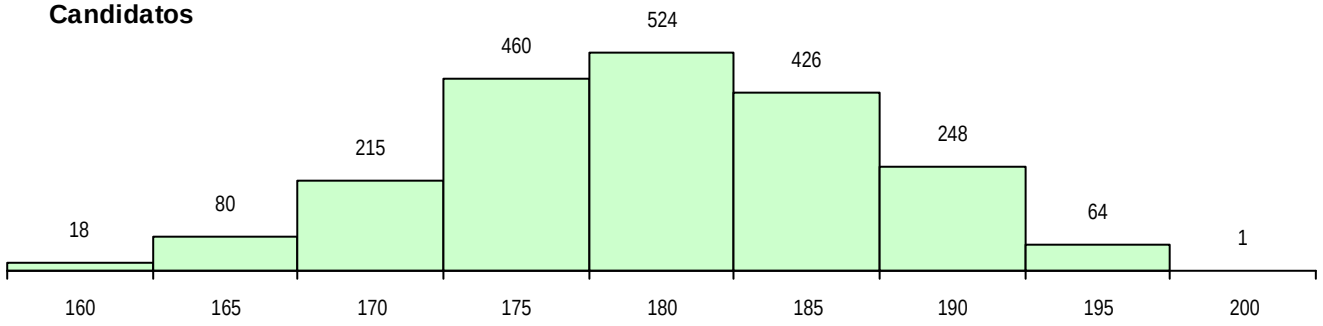

Colocados

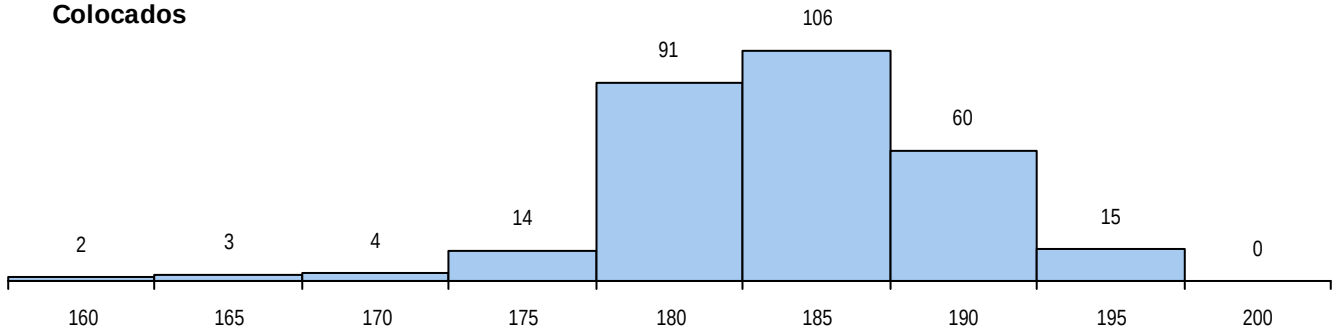

Estabelecimento: 1508 Universidade de Lisboa - Faculdade de Medicina Dentária
Curso Superior: 9548 Medicina Dentária
Mestrado Integrado

OPÇÃO CANDIDATURA

Opção	Cands.	%	Cols.	%
1ª	113	20	16	24
2ª	62	11	4	6
3ª	101	18	15	23
4ª	87	15	9	14
5ª	107	19	13	20
6ª	103	18	9	14
Total	573		66	

ETAPA COLOCAÇÃO (contingente)

Etapa Colocação	Cands.	%	Cols.	%	Nota
4 Açores 1	5	1	1	2	164,3
8 Madeira 1	11	2	2	3	166,8
12 Emigrantes	8	1	1	2	154,0
17 Geral	573	100	62	94	177,5
Total	597		66		

DISTRITO/CAE DE CANDIDATURA

Distrito Origem	Cands.	%	Cols.	%
Lisboa	237	41	39	59
Porto	49	9	2	3
Leiria	39	7	2	3
Santarém	27	5	4	6
Coimbra	27	5	0	0
Faro	25	4	1	2
Setúbal	22	4	2	3
Viseu	22	4	4	6
Braga	20	3	0	0
Vila Real	19	3	0	0
Aveiro	18	3	3	5
R. A. Madeira	11	2	2	3
Guarda	11	2	2	3
Portalegre	11	2	1	2
Beja	8	1	2	3
Viana do Castelo	7	1	0	0
Évora	6	1	1	2
Castelo Branco	6	1	0	0
R. A. Açores	5	1	1	2
Bragança	3	1	0	0
Total	573		66	

SEXO DOS CANDIDATOS

Sexo	Cands.	%	Cols.	%
Masc.	126	22	10	15
Femin.	447	78	56	85
Total	573		66	

CURSO DO 12º ANO (15 mais frequentes)

Curso 12º ano	Cands.	%	Cols.	%
C60 Ciências e Tecnologias	559	98	62	94
940 Escolas estrangeiras em Portugal	5	1	2	3
900 Emigrantes	3	1	1	2
A61 Ciências - Via B	2	0	0	0
810 Agrupamento 1 / geral	1	0	1	2
950 Equivalências Estrangeiras (Decreto	1	0	0	0
A05 Animação Sociodesportiva (VC) (Por	1	0	0	0
001 1.º curso	1	0	0	0

MÉDIAS DOS COLOCADOS

Nota de candidatura	179,1
Prova de ingresso	178,6
Média do 12º ano	179,5
Média do 10º/11º ano	179,5

OPÇÕES EXCLUÍDAS

Nota candidatura (s/mínima)	0
Prova ingresso (não fez)	13
Prova ingresso (s/mínima)	24
Pré-requisito (não fez)	0

DISTRIBUIÇÕES DE NOTAS DE CANDIDATURA

Candidatos

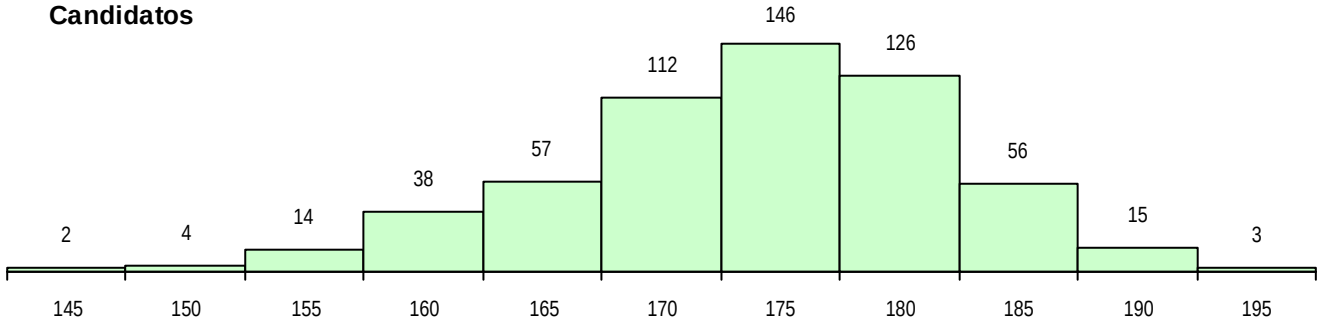

Colocados

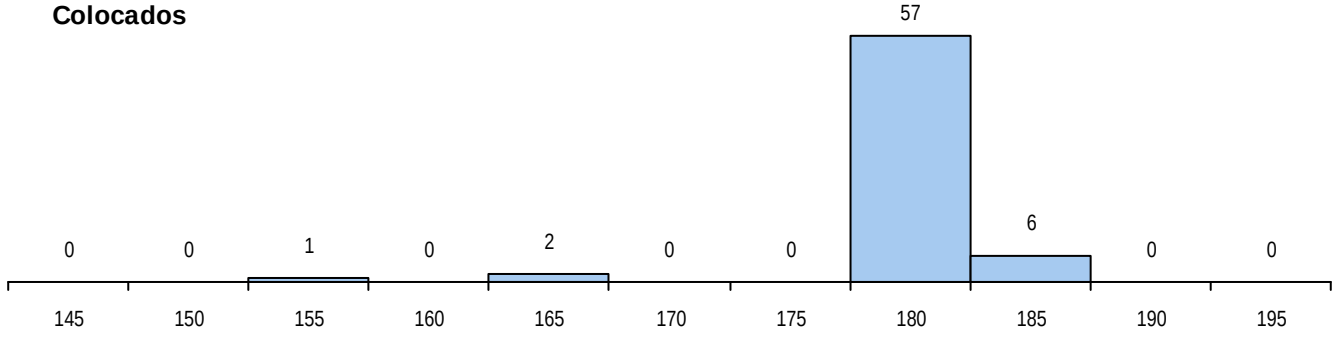

Estabelecimento: 1508 Universidade de Lisboa - Faculdade de Medicina Dentária
Curso Superior: 9556 Higiene Oral
Licenciatura

OPÇÃO CANDIDATURA

Opção	Cands.	%	Cols.	%
1ª	33	18	22	50
2ª	39	21	13	30
3ª	26	14	3	7
4ª	34	18	6	14
5ª	31	16	0	0
6ª	25	13	0	0
Total	188		44	

ETAPA COLOCAÇÃO (contingente)

Etapa Colocação	Cands.	%	Cols.	%	Nota
4 Açores 1	4	2	2	5	116,8
8 Madeira 1	4	2	1	2	136,5
12 Emigrantes	1	1	0	0	
17 Geral	188	100	41	93	131,5
Total	197		44		

DISTRITO/CAE DE CANDIDATURA

Distrito Origem	Cands.	%	Cols.	%
Lisboa	116	62	21	48
Setúbal	17	9	2	5
Leiria	13	7	4	9
Santarém	6	3	5	11
R. A. Açores	5	3	2	5
Porto	4	2	2	5
R. A. Madeira	4	2	1	2
Faro	4	2	1	2
Évora	4	2	2	5
Castelo Branco	3	2	1	2
Portalegre	3	2	1	2
Coimbra	2	1	0	0
Braga	2	1	0	0
Beja	2	1	2	5
Viana do Castelo	1	1	0	0
Viseu	1	1	0	0
Aveiro	1	1	0	0
Total	188		44	

SEXO DOS CANDIDATOS

Sexo	Cands.	%	Cols.	%
Masc.	34	18	8	18
Femin.	154	82	36	82
Total	188		44	

CURSO DO 12º ANO (15 mais frequentes)

Curso 12º ano	Cands.	%	Cols.	%
C60 Ciências e Tecnologias	173	92	43	98
C80 Recorrente - Ciências e Tecnologias	9	5	0	0
940 Escolas estrangeiras em Portugal	3	2	1	2
966 Cursos EFA, Formações Modulares,	1	1	0	0
900 Emigrantes	1	1	0	0
C62 Línguas e Humanidades	1	1	0	0

MÉDIAS DOS COLOCADOS

Nota de candidatura	147,9
Prova de ingresso	142,5
Média do 12º ano	153,2
Média do 10º/11º ano	153,2

OPÇÕES EXCLUÍDAS

Nota candidatura (s/mínima)	0
Prova ingresso (não fez)	1
Prova ingresso (s/mínima)	0
Pré-requisito (não fez)	0

DISTRIBUIÇÕES DE NOTAS DE CANDIDATURA

Candidatos

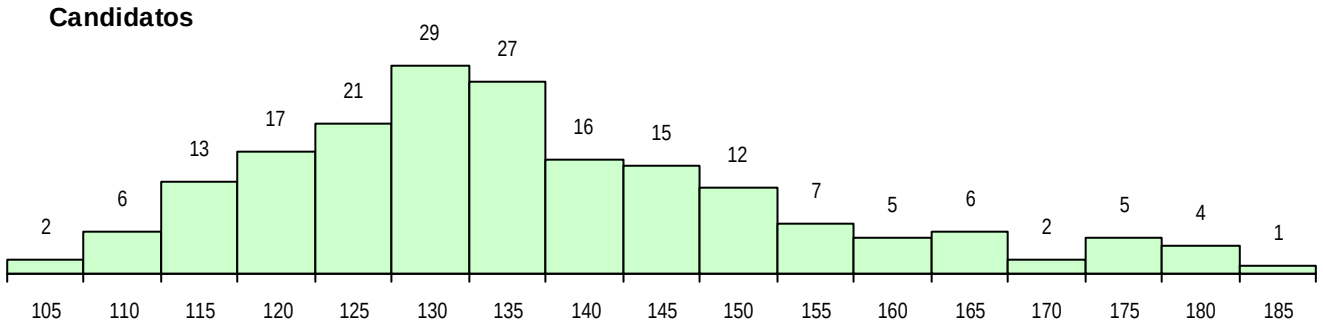

Colocados

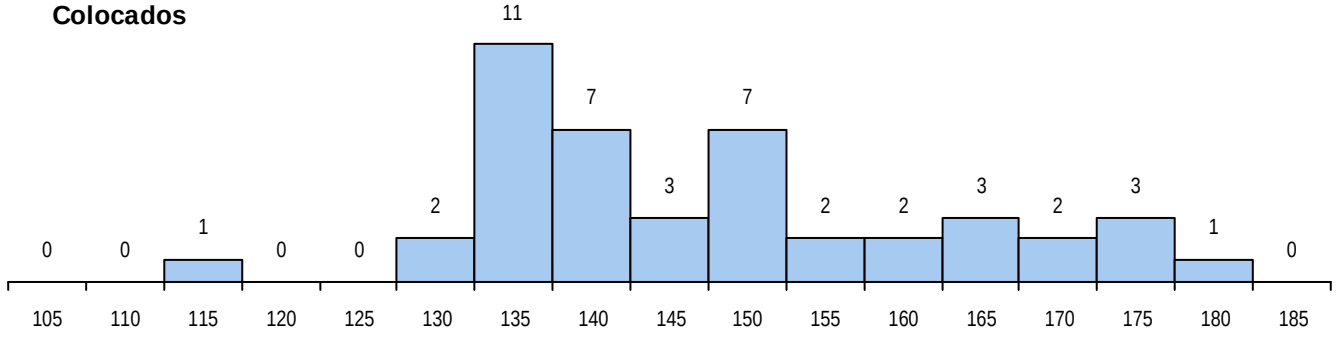

Estabelecimento: 1508 Universidade de Lisboa - Faculdade de Medicina Dentária
Curso Superior: 9791 Prótese Dentária
Licenciatura

OPÇÃO CANDIDATURA

Opção	Cands.	%	Cols.	%
1ª	27	18	19	53
2ª	26	18	8	22
3ª	15	10	3	8
4ª	21	14	2	6
5ª	27	18	1	3
6ª	30	21	3	8
Total	146		36	

ETAPA COLOCAÇÃO (contingente)

Etapa Colocação	Cands.	%	Cols.	%	Nota
4 Açores 1	2	1	1	3	165,0
17 Geral	146	100	35	97	123,8
Total	148		36		

DISTRITO/CAE DE CANDIDATURA

Distrito Origem	Cands.	%	Cols.	%
Lisboa	62	42	17	47
Santarém	18	12	2	6
Leiria	12	8	2	6
Setúbal	11	8	3	8
Faro	8	5	3	8
Porto	6	4	2	6
Aveiro	4	3	2	6
Guarda	4	3	0	0
R. A. Açores	3	2	1	3
Évora	3	2	0	0
Coimbra	3	2	0	0
Braga	3	2	0	0
Viana do Castelo	2	1	2	6
Viseu	2	1	0	0
Castelo Branco	2	1	2	6
Vila Real	1	1	0	0
Portalegre	1	1	0	0
Beja	1	1	0	0
Total	146		36	

SEXO DOS CANDIDATOS

Sexo	Cands.	%	Cols.	%
Masc.	27	18	7	19
Femin.	119	82	29	81
Total	146		36	

CURSO DO 12º ANO (15 mais frequentes)

Curso 12º ano	Cands.	%	Cols.	%
C60 Ciências e Tecnologias	142	97	34	94
940 Escolas estrangeiras em Portugal	2	1	1	3
C80 Recorrente - Ciências e Tecnologias	2	1	1	3

MÉDIAS DOS COLOCADOS

Nota de candidatura	135,0
Prova de ingresso	121,9
Média do 12º ano	148,1
Média do 10º/11º ano	148,1

OPÇÕES EXCLUÍDAS

Nota candidatura (s/mínima)	0
Prova ingresso (não fez)	3
Prova ingresso (s/mínima)	0
Pré-requisito (não fez)	0

DISTRIBUIÇÕES DE NOTAS DE CANDIDATURA

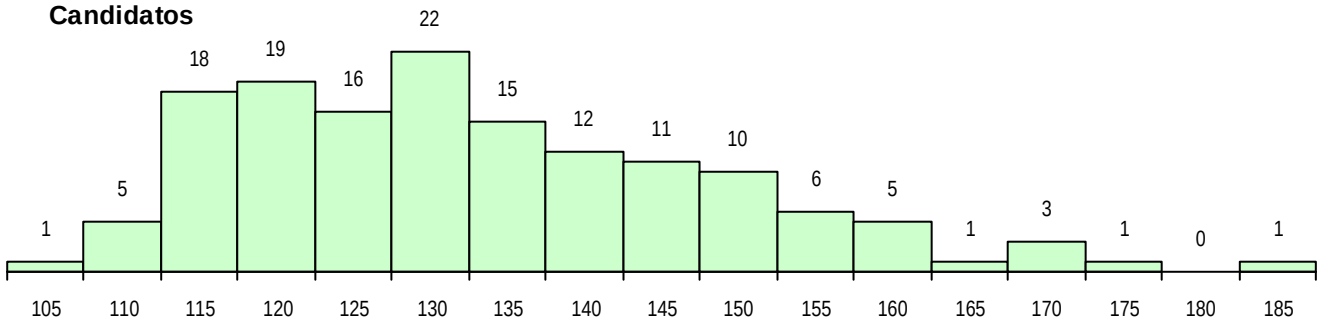

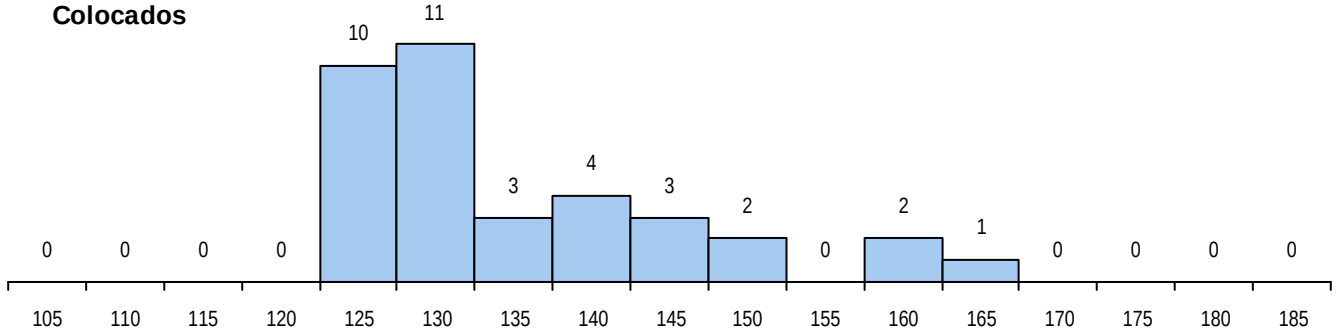

Estabelecimento: 1509 Universidade de Lisboa - Faculdade de Medicina Veterinária
Curso Superior: 9847 Medicina Veterinária
Mestrado Integrado

OPÇÃO CANDIDATURA

Opção	Cands.	%	Cols.	%
1ª	180	38	72	63
2ª	76	16	10	9
3ª	76	16	10	9
4ª	55	12	10	9
5ª	43	9	5	4
6ª	47	10	8	7
Total	477		115	

SEXO DOS CANDIDATOS

Sexo	Cands.	%	Cols.	%
Masc.	116	24	23	20
Femin.	361	76	92	80
Total	477		115	

MÉDIAS DOS COLOCADOS

Nota de candidatura	163,9
Prova de ingresso	156,0
Média do 12º ano	171,8
Média do 10º/11º ano	171,7

OPÇÕES EXCLUÍDAS

Nota candidatura (s/mínima)	0
Prova ingresso (não fez)	17
Prova ingresso (s/mínima)	21
Pré-requisito (não fez)	0

ETAPA COLOCAÇÃO (contingente)

Etapa Colocação		Cands.	%	Cols.	%	Nota
4	Açores 1	4	1	0	0	
8	Madeira 1	7	1	3	3	149,8
12	Emigrantes	2	0	1	1	144,8
17	Geral	477	100	111	97	156,0
Total		490		115		

CURSO DO 12º ANO (15 mais frequentes)

Curso 12º ano		Cands.	%	Cols.	%
C60	Ciências e Tecnologias	468	98	110	96
940	Escolas estrangeiras em Portugal	2	0	2	2
900	Emigrantes	2	0	1	1
A52	Análises Químico-Biológicas (Port. 9	2	0	1	1
001	1.º curso	1	0	1	1
810	Agrupamento 1 / geral	1	0	0	0
950	Equivalências Estrangeiras (Decreto	1	0	0	0

DISTRITO/CAE DE CANDIDATURA

Distrito Origem	Cands.	%	Cols.	%
Lisboa	225	47	65	57
Porto	47	10	6	5
Aveiro	20	4	2	2
Santarém	20	4	10	9
Leiria	18	4	7	6
Setúbal	17	4	2	2
Coimbra	16	3	3	3
Viseu	13	3	0	0
Faro	13	3	3	3
Vila Real	12	3	1	1
R. A. Açores	11	2	1	1
Castelo Branco	11	2	4	3
Braga	10	2	1	1
R. A. Madeira	8	2	3	3
Évora	8	2	0	0
Beja	8	2	4	3
Guarda	8	2	3	3
Viana do Castelo	5	1	0	0
Portalegre	5	1	0	0
Bragança	2	0	0	0
Total	477		115	

DISTRIBUIÇÕES DE NOTAS DE CANDIDATURA

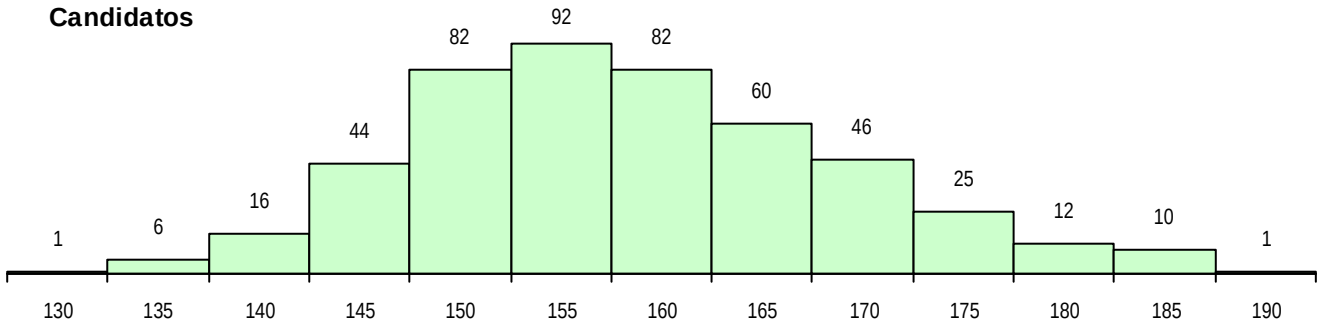

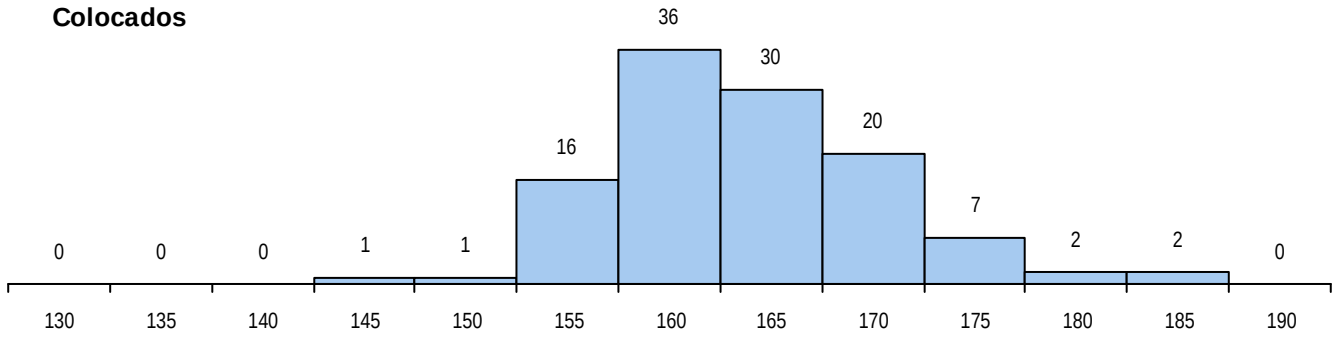

Estabelecimento: 1510 Universidade de Lisboa - Faculdade de Motricidade Humana
Curso Superior: 9068 Dança
Licenciatura

OPÇÃO CANDIDATURA

Opção	Cands.	%	Cols.	%
1ª	12	100	12	100
Total	12		12	

ETAPA COLOCAÇÃO (contingente)

Etapa Colocação	Cands.	%	Cols.	%	Nota
17 Geral	12	100	12	100	112,5
Total	12		12		

DISTRITO/CAE DE CANDIDATURA

Distrito Origem	Cands.	%	Cols.	%
Lisboa	5	42	5	42
Leiria	2	17	2	17
Viseu	1	8	1	8
Faro	1	8	1	8
Évora	1	8	1	8
Beja	1	8	1	8
Aveiro	1	8	1	8
Total	12		12	

SEXO DOS CANDIDATOS

Sexo	Cands.	%	Cols.	%
Femin.	12	100	12	100
Total	12		12	

CURSO DO 12º ANO (15 mais frequentes)

Curso 12º ano	Cands.	%	Cols.	%
C60 Ciências e Tecnologias	4	33	4	33
C64 Artes Visuais	3	25	3	25
C62 Línguas e Humanidades	2	17	2	17
847 Dança - Formação de Bailarinos (De	1	8	1	8
C81 Recorrente - Ciências Socioeconómi	1	8	1	8
C75 Secundário de Dança	1	8	1	8

MÉDIAS DOS COLOCADOS

Nota de candidatura	135,6
Prova de ingresso	125,5
Média do 12º ano	145,7
Média do 10º/11º ano	145,7

OPÇÕES EXCLUÍDAS

Nota candidatura (s/mínima)	0
Prova ingresso (não fez)	0
Prova ingresso (s/mínima)	0
Pré-requisito (não fez)	0

DISTRIBUIÇÕES DE NOTAS DE CANDIDATURA

Candidatos

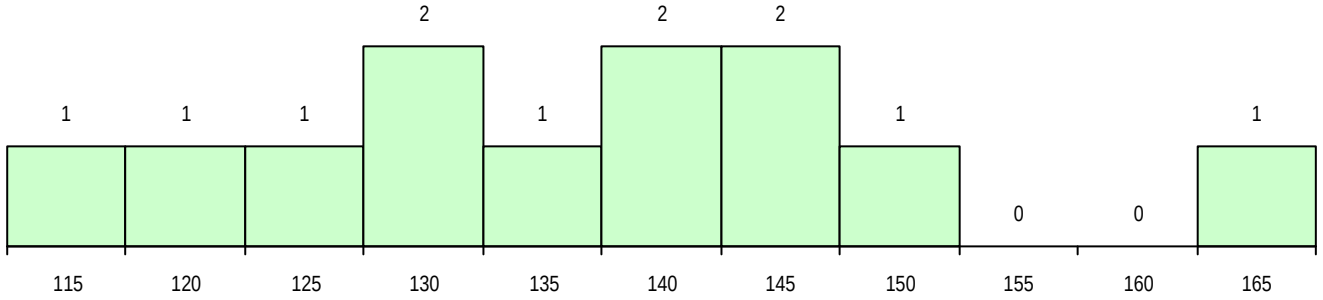

Colocados

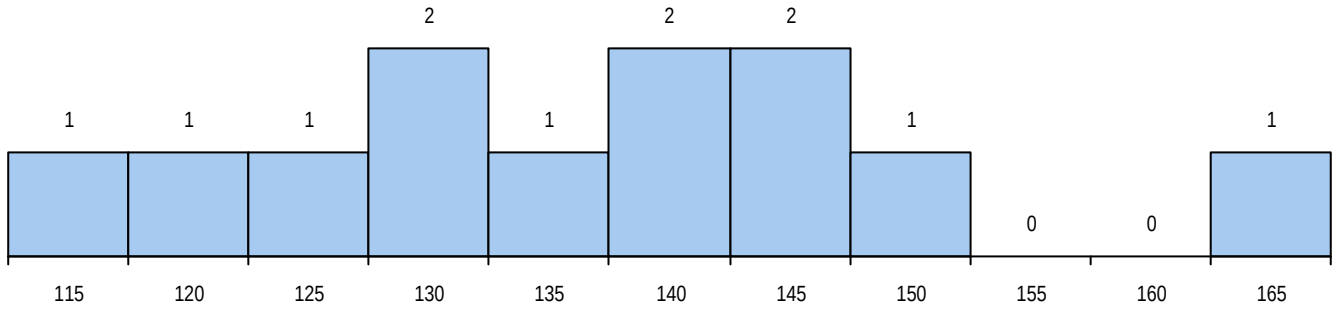

Estabelecimento: 1510 Universidade de Lisboa - Faculdade de Motricidade Humana

Curso Superior: 9162 Gestão do Desporto

Licenciatura

OPÇÃO CANDIDATURA

Opção	Cands.	%	Cols.	%
1ª	94	38	25	76
2ª	52	21	1	3
3ª	22	9	2	6
4ª	39	16	2	6
5ª	21	8	2	6
6ª	20	8	1	3
Total	248		33	

ETAPA COLOCAÇÃO (contingente)

Etapa Colocação	Cands.	%	Cols.	%	Nota
8 Madeira 1	9	4	1	3	143,0
12 Emigrantes	2	1	0	0	
13 Militares	1	0	0	0	
17 Geral	248	100	32	97	147,5
Total	260		33		

DISTRITO/CAE DE CANDIDATURA

Distrito Origem	Cands.	%	Cols.	%
Lisboa	168	68	25	76
Setúbal	15	6	0	0
R. A. Madeira	10	4	1	3
Leiria	9	4	1	3
Santarém	6	2	1	3
Viseu	6	2	1	3
Faro	6	2	1	3
Braga	5	2	1	3
Portalegre	4	2	1	3
Évora	4	2	0	0
Castelo Branco	4	2	0	0
Porto	3	1	1	3
Aveiro	3	1	0	0
Beja	2	1	0	0
R. A. Açores	1	0	0	0
Coimbra	1	0	0	0
Guarda	1	0	0	0
Total	248		33	

SEXO DOS CANDIDATOS

Sexo	Cands.	%	Cols.	%
Masc.	203	82	30	91
Femin.	45	18	3	9
Total	248		33	

CURSO DO 12º ANO (15 mais frequentes)

Curso 12º ano	Cands.	%	Cols.	%
C60 Ciências e Tecnologias	81	33	5	15
C61 Ciências Socioeconómicas	56	23	9	27
C62 Línguas e Humanidades	54	22	12	36
R05 Técnico de Apoio à Gestão Desporti	24	10	2	6
089 Desporto (DL 74/2004)	6	2	0	0
C81 Recorrente - Ciências Socioeconómi	4	2	0	0
940 Escolas estrangeiras em Portugal	3	1	1	3
C64 Artes Visuais	3	1	0	0
C80 Recorrente - Ciências e Tecnologias	3	1	0	0
C82 Recorrente - Línguas e Humanidade	2	1	1	3
950 Equivalências Estrangeiras (Decreto	2	1	0	0
P22 Técnico de Banca e Seguros	1	0	1	3
P56 Técnico de Gestão e Programação d	1	0	1	3
P59 Técnico de Informática de Gestão	1	0	1	3
966 Cursos EFA, Formações Modulares,	1	0	0	0

MÉDIAS DOS COLOCADOS

Nota de candidatura	156,2
Prova de ingresso	169,3
Média do 12º ano	143,1
Média do 10º/11º ano	143,1

OPÇÕES EXCLUÍDAS

Nota candidatura (s/mínima)	0
Prova ingresso (não fez)	2
Prova ingresso (s/mínima)	0
Pré-requisito (não fez)	0

DISTRIBUIÇÕES DE NOTAS DE CANDIDATURA

Candidatos

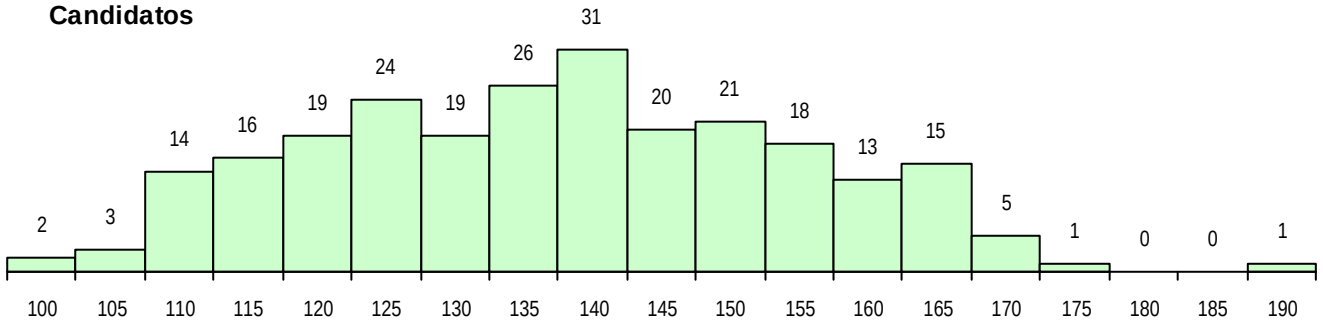

Colocados

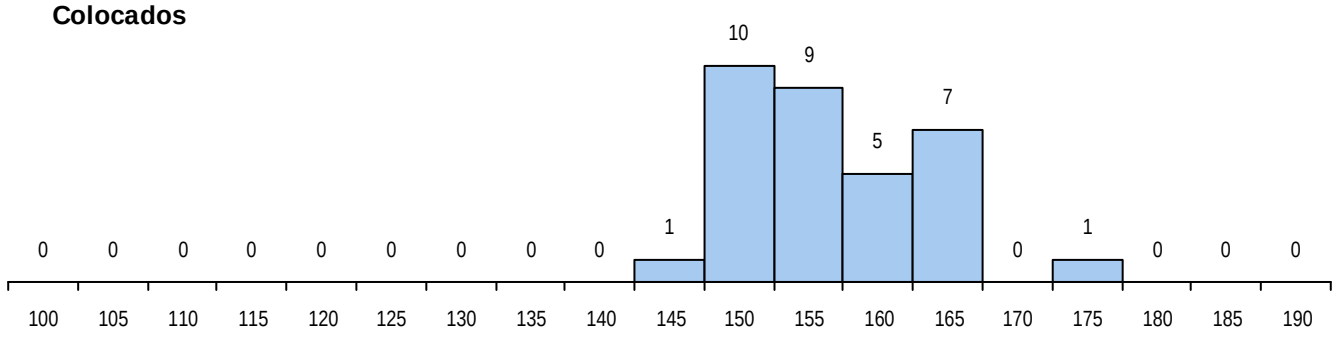

Estabelecimento: 1510 Universidade de Lisboa - Faculdade de Motricidade Humana
Curso Superior: 9707 Ciências do Desporto
Licenciatura

OPÇÃO CANDIDATURA

Opção	Cands.	%	Cols.	%
1ª	237	70	113	93
2ª	24	7	3	2
3ª	37	11	3	2
4ª	22	6	3	2
5ª	13	4	0	0
6ª	6	2	0	0
Total	339		122	

ETAPA COLOCAÇÃO (contingente)

Etapa Colocação	Cands.	%	Cols.	%	Nota
4 Açores 1	3	1	1	1	125,0
8 Madeira 1	4	1	0	0	
12 Emigrantes	1	0	1	1	138,5
17 Geral	339	100	120	98	132,0
Total	347		122		

DISTRITO/CAE DE CANDIDATURA

Distrito Origem	Cands.	%	Cols.	%
Lisboa	180	53	84	69
Porto	24	7	0	0
Setúbal	23	7	7	6
Leiria	15	4	6	5
Coimbra	14	4	0	0
Faro	10	3	6	5
Santarém	10	3	3	2
Beja	8	2	5	4
Aveiro	8	2	0	0
Braga	7	2	0	0
Évora	7	2	3	2
R. A. Madeira	6	2	0	0
Guarda	6	2	2	2
Viana do Castelo	5	1	1	1
Castelo Branco	5	1	1	1
R. A. Açores	3	1	1	1
Viseu	3	1	0	0
Portalegre	2	1	2	2
Bragança	2	1	0	0
Vila Real	1	0	1	1
Total	339		122	

SEXO DOS CANDIDATOS

Sexo	Cands.	%	Cols.	%
Masc.	267	79	93	76
Femin.	72	21	29	24
Total	339		122	

CURSO DO 12º ANO (15 mais frequentes)

Curso 12º ano	Cands.	%	Cols.	%
C60 Ciências e Tecnologias	267	79	99	81
C61 Ciências Socioeconómicas	17	5	9	7
R05 Técnico de Apoio à Gestão Desporti	11	3	3	2
C64 Artes Visuais	9	3	5	4
C80 Recorrente - Ciências e Tecnologias	8	2	1	1
089 Desporto (DL 74/2004)	5	1	0	0
A06 Animação Sociodesportiva (VCT) (P	4	1	0	0
966 Cursos EFA, Formações Modulares,	3	1	0	0
940 Escolas estrangeiras em Portugal	2	1	2	2
610 Cursos de Educação e Formação (T	2	1	0	0
P59 Técnico de Informática de Gestão	1	0	1	1
A65 Artes - Via B	1	0	1	1
C62 Línguas e Humanidades	1	0	1	1
667 Gestão e Dinamização Desportiva (	1	0	0	0
A53 Animação e Gestão Desportiva (Port	1	0	0	0

MÉDIAS DOS COLOCADOS

Nota de candidatura	144,7
Prova de ingresso	143,9
Média do 12º ano	145,4
Média do 10º/11º ano	145,4

OPÇÕES EXCLUÍDAS

Nota candidatura (s/mínima)	0
Prova ingresso (não fez)	3
Prova ingresso (s/mínima)	0
Pré-requisito (não fez)	0

DISTRIBUIÇÕES DE NOTAS DE CANDIDATURA

Candidatos

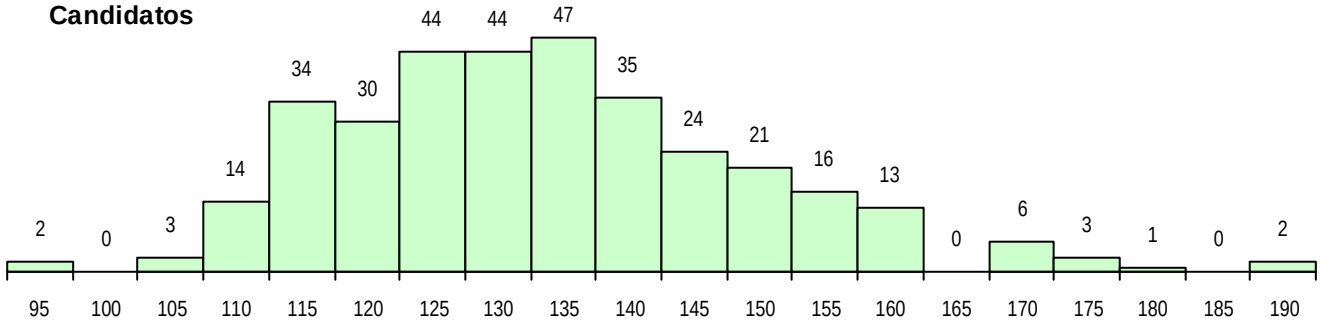

Colocados

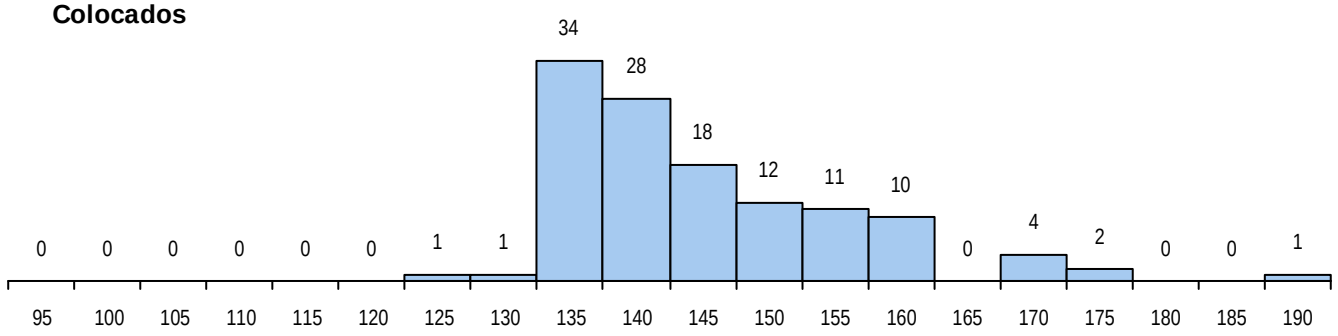

Estabelecimento: 1510 Universidade de Lisboa - Faculdade de Motricidade Humana
Curso Superior: 9753 Ergonomia
Licenciatura

OPÇÃO CANDIDATURA

Opção	Cands.	%	Cols.	%
1ª	16	12	8	40
2ª	42	31	8	40
3ª	29	21	3	15
4ª	16	12	0	0
5ª	14	10	1	5
6ª	20	15	0	0
Total	137		20	

ETAPA COLOCAÇÃO (contingente)

Etapa Colocação	Cands.	%	Cols.	%	Nota
8 Madeira 1	4	3	0	0	
17 Geral	137	100	20	100	126,5
Total	141		20		

DISTRITO/CAE DE CANDIDATURA

Distrito Origem	Cands.	%	Cols.	%
Lisboa	98	72	16	80
Setúbal	12	9	1	5
Santarém	5	4	0	0
Leiria	5	4	0	0
R. A. Madeira	4	3	1	5
Faro	3	2	0	0
Évora	3	2	0	0
Beja	3	2	1	5
Coimbra	2	1	0	0
Castelo Branco	1	1	1	5
Aveiro	1	1	0	0
Total	137		20	

SEXO DOS CANDIDATOS

Sexo	Cands.	%	Cols.	%
Masc.	75	55	16	80
Femin.	62	45	4	20
Total	137		20	

CURSO DO 12º ANO (15 mais frequentes)

Curso 12º ano	Cands.	%	Cols.	%
C60 Ciências e Tecnologias	112	82	16	80
C80 Recorrente - Ciências e Tecnologias	7	5	0	0
C61 Ciências Socioeconómicas	6	4	0	0
C64 Artes Visuais	4	3	1	5
089 Desporto (DL 74/2004)	2	1	1	5
940 Escolas estrangeiras em Portugal	1	1	1	5
P16 Técnico de Análise Laboratorial	1	1	1	5
950 Equivalências Estrangeiras (Decreto	1	1	0	0
610 Cursos de Educação e Formação (T	1	1	0	0
R05 Técnico de Apoio à Gestão Desporti	1	1	0	0
P59 Técnico de Informática de Gestão	1	1	0	0

MÉDIAS DOS COLOCADOS

Nota de candidatura	135,8
Prova de ingresso	138,1
Média do 12º ano	133,4
Média do 10º/11º ano	133,4

OPÇÕES EXCLUÍDAS

Nota candidatura (s/mínima)	0
Prova ingresso (não fez)	0
Prova ingresso (s/mínima)	0
Pré-requisito (não fez)	0

DISTRIBUIÇÕES DE NOTAS DE CANDIDATURA

Candidatos

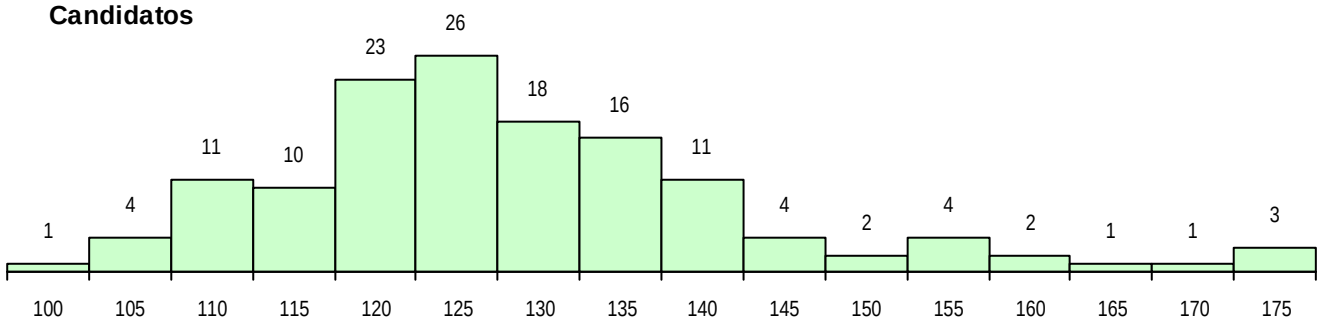

Colocados

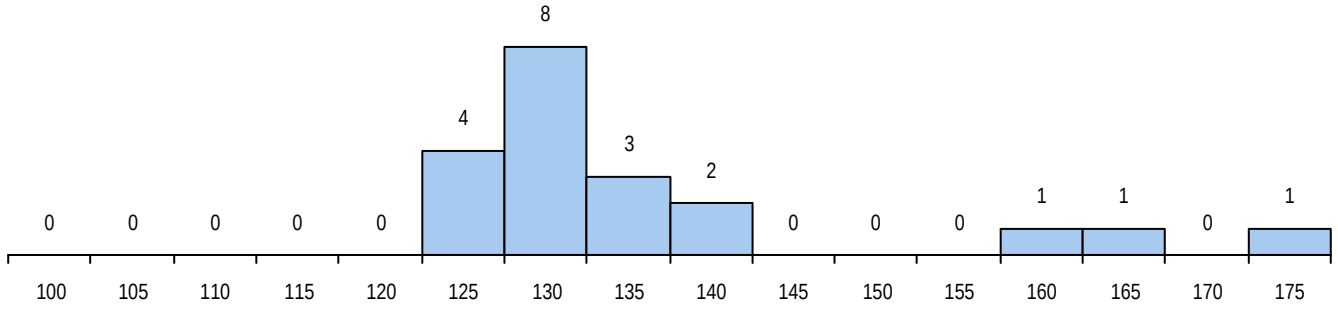

Estabelecimento: 1510 Universidade de Lisboa - Faculdade de Motricidade Humana
Curso Superior: 9841 Reabilitação Psicomotora
Licenciatura

OPÇÃO CANDIDATURA

Opção	Cands.	%	Cols.	%
1ª	79	23	35	63
2ª	70	20	12	21
3ª	64	18	7	13
4ª	46	13	0	0
5ª	47	14	2	4
6ª	40	12	0	0
Total	346		56	

SEXO DOS CANDIDATOS

Sexo	Cands.	%	Cols.	%
Masc.	73	21	9	16
Femin.	273	79	47	84
Total	346		56	

MÉDIAS DOS COLOCADOS

Nota de candidatura	137,9
Prova de ingresso	129,9
Média do 12º ano	145,8
Média do 10º/11º ano	145,8

OPÇÕES EXCLUÍDAS

Nota candidatura (s/mínima)	0
Prova ingresso (não fez)	3
Prova ingresso (s/mínima)	0
Pré-requisito (não fez)	0

ETAPA COLOCAÇÃO (contingente)

Etapa Colocação	Cands.	%	Cols.	%	Nota
1 Deficientes	1	0	0	0	
4 Açores 1	9	3	2	4	125,5
8 Madeira 1	4	1	2	4	118,5
12 Emigrantes	1	0	0	0	
17 Geral	346	100	52	93	130,0
Total	361		56		

CURSO DO 12º ANO (15 mais frequentes)

Curso 12º ano	Cands.	%	Cols.	%
C60 Ciências e Tecnologias	306	88	47	84
C80 Recorrente - Ciências e Tecnologias	22	6	0	0
C62 Línguas e Humanidades	3	1	3	5
966 Cursos EFA, Formações Modulares,	3	1	0	0
810 Agrupamento 1 / geral	2	1	2	4
950 Equivalências Estrangeiras (Decreto	2	1	1	2
C61 Ciências Socioeconómicas	2	1	1	2
940 Escolas estrangeiras em Portugal	1	0	1	2
667 Gestão e Dinamização Desportiva (	1	0	1	2
900 Emigrantes	1	0	0	0
P69 Técnico de Organização de Eventos	1	0	0	0
P57 Técnico de Gestão Equina	1	0	0	0
089 Desporto (DL 74/2004)	1	0	0	0

DISTRITO/CAE DE CANDIDATURA

Distrito Origem	Cands.	%	Cols.	%
Lisboa	201	58	40	71
Setúbal	32	9	2	4
Leiria	22	6	2	4
Santarém	14	4	2	4
Portalegre	10	3	2	4
R. A. Açores	10	3	2	4
Beja	8	2	0	0
Faro	7	2	0	0
Coimbra	7	2	0	0
Porto	7	2	2	4
Aveiro	5	1	0	0
R. A. Madeira	4	1	2	4
Évora	4	1	0	0
Vila Real	3	1	0	0
Viseu	3	1	1	2
Castelo Branco	3	1	0	0
Guarda	3	1	1	2
Braga	2	1	0	0
Viana do Castelo	1	0	0	0
Total	346		56	

DISTRIBUIÇÕES DE NOTAS DE CANDIDATURA

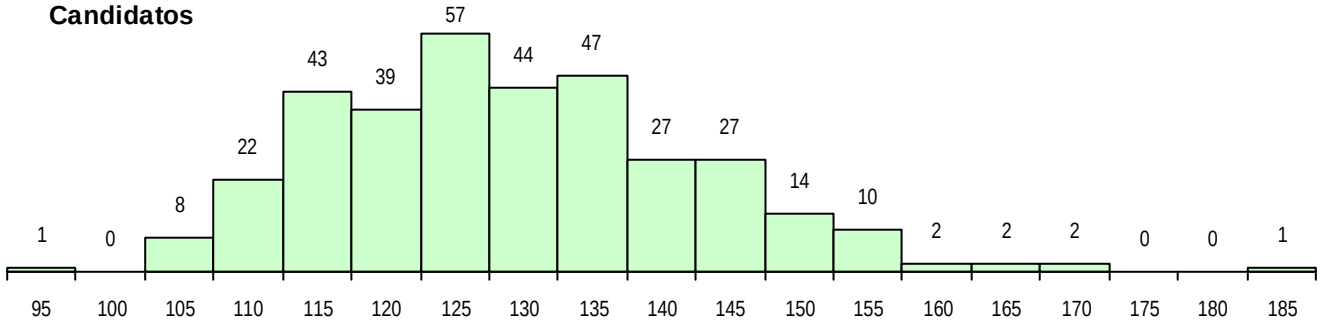

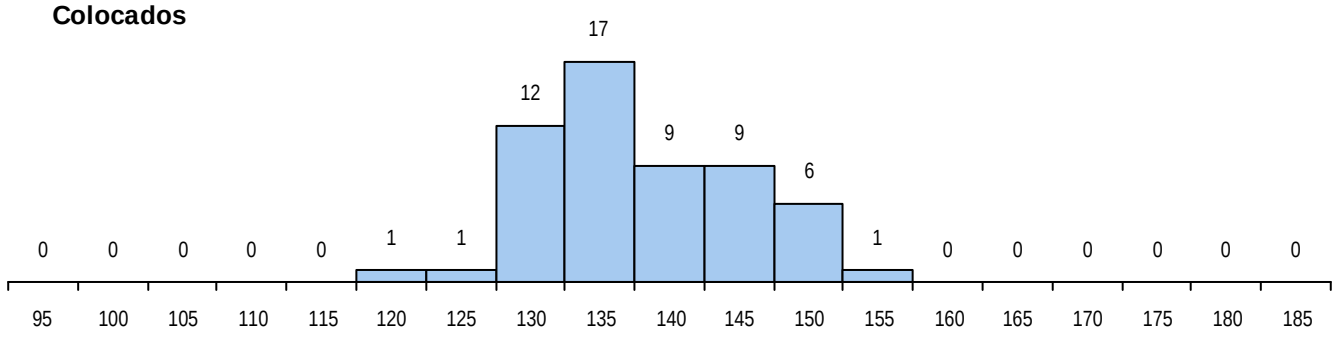

Estabelecimento: 1511 Universidade de Lisboa - Faculdade de Psicologia
Curso Superior: 9555 Psicologia
Mestrado Integrado

OPÇÃO CANDIDATURA

Opção	Cands.	%	Cols.	%
1ª	289	29	114	79
2ª	217	22	16	11
3ª	137	14	7	5
4ª	135	14	4	3
5ª	117	12	3	2
6ª	89	9	1	1
Total	984		145	

SEXO DOS CANDIDATOS

Sexo	Cands.	%	Cols.	%
Masc.	162	16	22	15
Femin.	822	84	123	85
Total	984		145	

MÉDIAS DOS COLOCADOS

Nota de candidatura	154,1
Prova de ingresso	150,8
Média do 12º ano	157,3
Média do 10º/11º ano	157,3

OPÇÕES EXCLUÍDAS

Nota candidatura (s/mínima)	0
Prova ingresso (não fez)	37
Prova ingresso (s/mínima)	0
Pré-requisito (não fez)	0

ETAPA COLOCAÇÃO (contingente)

Etapa Colocação	Cands.	%	Cols.	%	Nota
1 Deficientes	9	1	3	2	125,8
4 Açores 1	17	2	4	3	113,8
8 Madeira 1	21	2	5	3	127,5
12 Emigrantes	4	0	2	1	137,8
13 Militares	1	0	0	0	
17 Geral	984	100	131	90	145,5
Total	1036		145		

CURSO DO 12º ANO (15 mais frequentes)

Curso 12º ano	Cands.	%	Cols.	%
C60 Ciências e Tecnologias	577	59	88	61
C62 Línguas e Humanidades	329	33	45	31
C61 Ciências Socioeconómicas	34	3	4	3
C80 Recorrente - Ciências e Tecnologias	10	1	0	0
940 Escolas estrangeiras em Portugal	9	1	3	2
C64 Artes Visuais	5	1	1	1
P19 Técnico de Apoio Psicossocial	4	0	0	0
950 Equivalências Estrangeiras (Decreto	3	0	1	1
C82 Recorrente - Línguas e Humanidade	3	0	0	0
966 Cursos EFA, Formações Modulares,	3	0	0	0
C73 Produção Artística	1	0	1	1
900 Emigrantes	1	0	1	1
A61 Ciências - Via B	1	0	1	1
A20 Línguas e Relações Empresariais (V	1	0	0	0
830 Agrupamento 3 / geral	1	0	0	0

DISTRITO/CAE DE CANDIDATURA

Distrito Origem	Cands.	%	Cols.	%
Lisboa	541	55	91	63
Leiria	72	7	5	3
Setúbal	55	6	11	8
Santarém	55	6	4	3
Porto	45	5	4	3
Faro	28	3	6	4
R. A. Madeira	24	2	7	5
Braga	21	2	1	1
R. A. Açores	21	2	5	3
Viseu	21	2	2	1
Aveiro	18	2	1	1
Coimbra	15	2	0	0
Beja	14	1	1	1
Guarda	11	1	1	1
Castelo Branco	11	1	2	1
Portalegre	10	1	2	1
Évora	8	1	0	0
Viana do Castelo	6	1	1	1
Bragança	4	0	1	1
Vila Real	4	0	0	0
Total	984		145	

DISTRIBUIÇÕES DE NOTAS DE CANDIDATURA

Candidatos

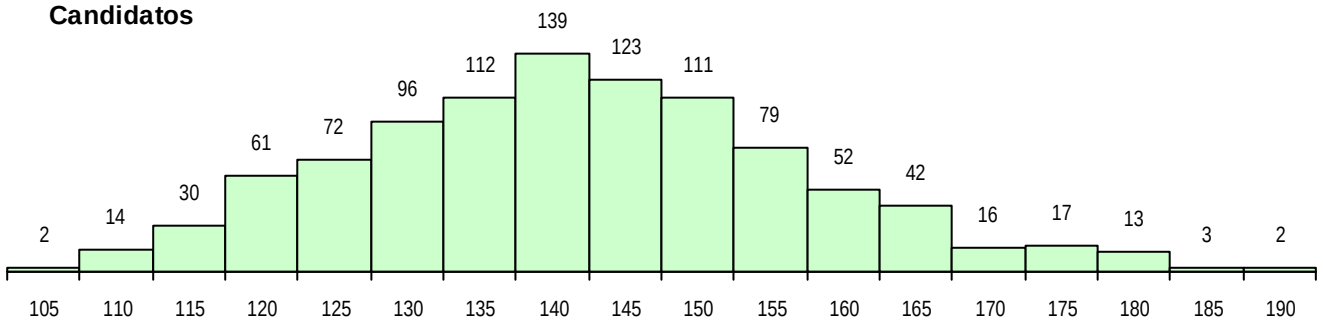

Colocados

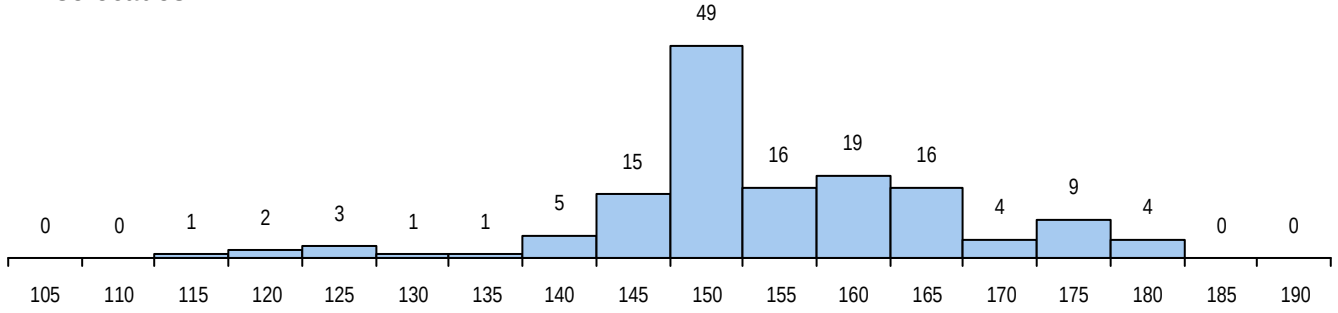

Estabelecimento: 1513 Universidade de Lisboa - Instituto de Educação
Curso Superior: L040 Educação e Formação
Licenciatura

OPÇÃO CANDIDATURA

Opção	Cands.	%	Cols.	%
1ª	12	13	12	28
2ª	14	15	9	21
3ª	16	17	6	14
4ª	18	19	8	19
5ª	15	16	3	7
6ª	19	20	5	12
Total	94		43	

ETAPA COLOCAÇÃO (contingente)

Etapa Colocação	Cands.	%	Cols.	%	Nota
4 Açores 1	1	1	0	0	
17 Geral	94	100	43	100	102,0
Total	95		43		

DISTRITO/CAE DE CANDIDATURA

Distrito Origem	Cands.	%	Cols.	%
Lisboa	70	74	33	77
Setúbal	7	7	2	5
Faro	4	4	3	7
R. A. Madeira	2	2	0	0
Santarém	2	2	0	0
Porto	2	2	1	2
Leiria	2	2	2	5
Braga	2	2	1	2
R. A. Açores	1	1	0	0
Portalegre	1	1	0	0
Beja	1	1	1	2
Total	94		43	

SEXO DOS CANDIDATOS

Sexo	Cands.	%	Cols.	%
Masc.	10	11	3	7
Femin.	84	89	40	93
Total	94		43	

CURSO DO 12º ANO (15 mais frequentes)

Curso 12º ano	Cands.	%	Cols.	%
C62 Línguas e Humanidades	58	62	28	65
C60 Ciências e Tecnologias	22	23	6	14
C61 Ciências Socioeconómicas	5	5	3	7
P19 Técnico de Apoio Psicossocial	3	3	2	5
C82 Recorrente - Línguas e Humanidade	3	3	2	5
966 Cursos EFA, Formações Modulares,	2	2	2	5
C73 Produção Artística	1	1	0	0

MÉDIAS DOS COLOCADOS

Nota de candidatura	120,0
Prova de ingresso	114,3
Média do 12º ano	125,6
Média do 10º/11º ano	125,6

OPÇÕES EXCLUÍDAS

Nota candidatura (s/mínima)	0
Prova ingresso (não fez)	8
Prova ingresso (s/mínima)	0
Pré-requisito (não fez)	0

DISTRIBUIÇÕES DE NOTAS DE CANDIDATURA

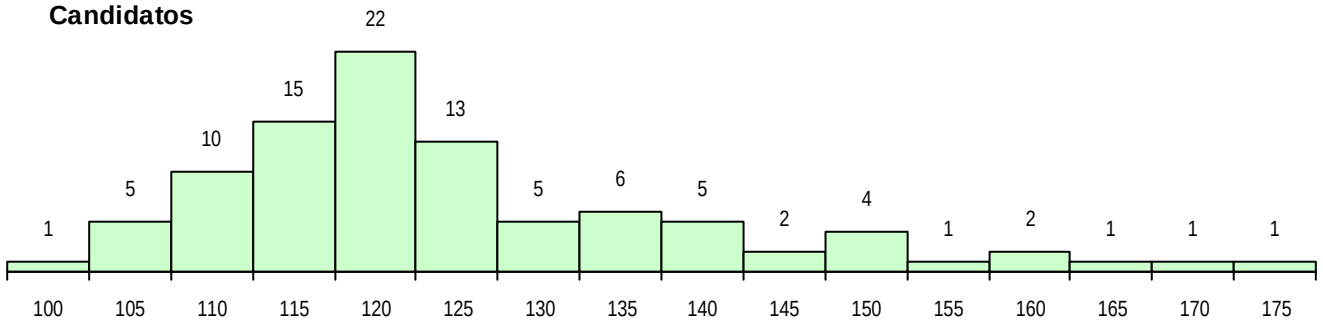

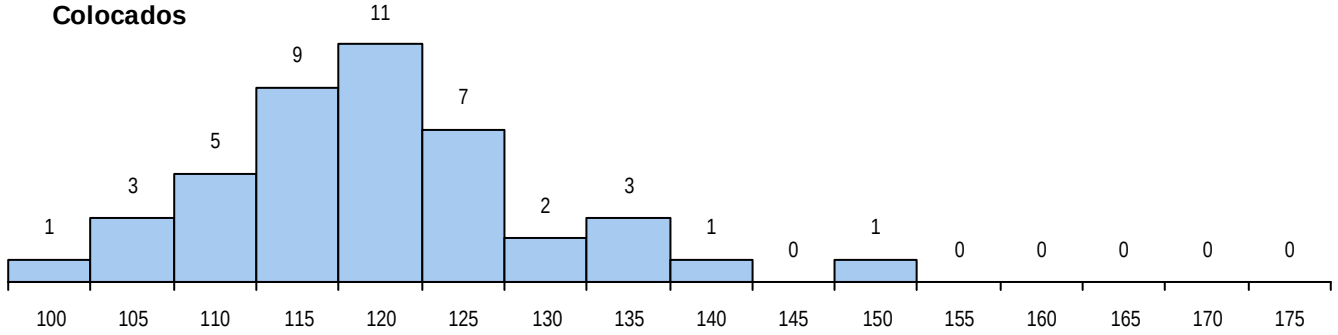

Estabelecimento: 1514 Universidade de Lisboa - Instituto de Geografia e Ordenamento do Território

Curso Superior: 8411 Planeamento e Gestão do Território

Licenciatura

OPÇÃO CANDIDATURA

Opção	Cands.	%	Cols.	%
1ª	19	13	18	39
2ª	35	23	12	26
3ª	20	13	3	7
4ª	25	17	6	13
5ª	27	18	5	11
6ª	23	15	2	4
Total	149		46	

ETAPA COLOCAÇÃO (contingente)

Etapa Colocação	Cands.	%	Cols.	%	Nota
1 Deficientes	1	1	0	0	
4 Açores 1	6	4	1	2	128,6
8 Madeira 1	2	1	0	0	
13 Militares	1	1	0	0	
17 Geral	149	100	45	98	108,8
Total	159		46		

DISTRITO/CAE DE CANDIDATURA

Distrito Origem	Cands.	%	Cols.	%
Lisboa	82	55	27	59
Setúbal	17	11	9	20
Santarém	9	6	2	4
R. A. Açores	8	5	2	4
Leiria	5	3	1	2
Faro	5	3	3	7
Évora	4	3	2	4
Beja	4	3	0	0
R. A. Madeira	3	2	0	0
Viseu	3	2	0	0
Aveiro	3	2	0	0
Vila Real	2	1	0	0
Porto	2	1	0	0
Guarda	1	1	0	0
Braga	1	1	0	0
Total	149		46	

SEXO DOS CANDIDATOS

Sexo	Cands.	%	Cols.	%
Masc.	92	62	32	70
Femin.	57	38	14	30
Total	149		46	

CURSO DO 12º ANO (15 mais frequentes)

Curso 12º ano	Cands.	%	Cols.	%
C62 Línguas e Humanidades	80	54	24	52
C61 Ciências Socioeconómicas	24	16	10	22
C60 Ciências e Tecnologias	13	9	2	4
966 Cursos EFA, Formações Modulares,	7	5	3	7
C81 Recorrente - Ciências Socioeconómi	6	4	2	4
C82 Recorrente - Línguas e Humanidade	4	3	2	4
P56 Técnico de Gestão e Programação d	2	1	1	2
087 Ordenamento do Território e Ambien	2	1	0	0
P51 Técnico de Gestão	1	1	1	2
C80 Recorrente - Ciências e Tecnologias	1	1	1	2
P19 Técnico de Apoio Psicossocial	1	1	0	0
P64 Técnico de Marketing	1	1	0	0
060 Ciências e Tecnologias (DL 74/2004	1	1	0	0
C64 Artes Visuais	1	1	0	0
R05 Técnico de Apoio à Gestão Desporti	1	1	0	0

MÉDIAS DOS COLOCADOS

Nota de candidatura	124,9
Prova de ingresso	123,2
Média do 12º ano	126,0
Média do 10º/11º ano	126,0

OPÇÕES EXCLUÍDAS

Nota candidatura (s/mínima)	0
Prova ingresso (não fez)	5
Prova ingresso (s/mínima)	2
Pré-requisito (não fez)	0

DISTRIBUIÇÕES DE NOTAS DE CANDIDATURA

Candidatos

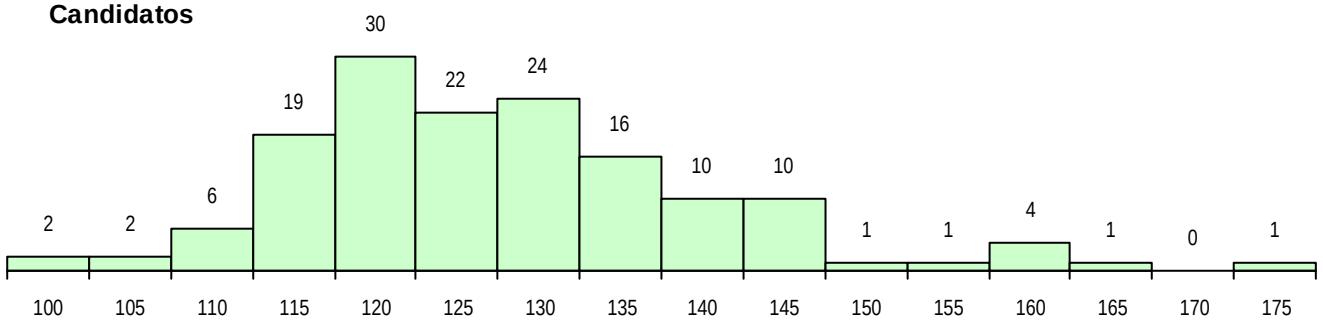

Colocados

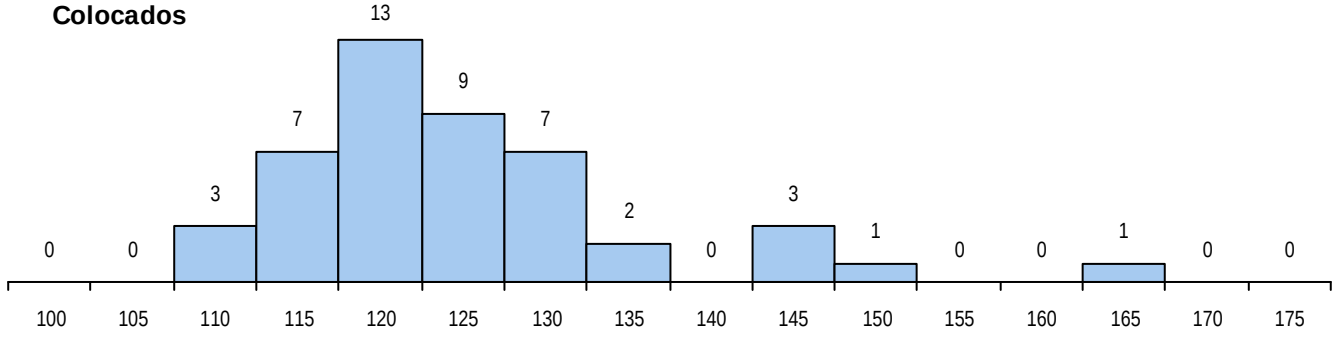

Estabelecimento: 1514 Universidade de Lisboa - Instituto de Geografia e Ordenamento do Território
Curso Superior: 9143 Geografia
Licenciatura

OPÇÃO CANDIDATURA

Opção	Cands.	%	Cols.	%
1ª	29	13	29	40
2ª	40	18	10	14
3ª	44	19	12	16
4ª	40	18	9	12
5ª	36	16	8	11
6ª	38	17	5	7
Total	227		73	

ETAPA COLOCAÇÃO (contingente)

Etapa Colocação	Cands.	%	Cols.	%	Nota
1 Deficientes	1	0	0	0	
4 Açores 1	8	4	3	4	108,4
8 Madeira 1	4	2	1	1	121,0
17 Geral	227	100	69	95	100,0
Total	240		73		

DISTRITO/CAE DE CANDIDATURA

Distrito Origem	Cands.	%	Cols.	%
Lisboa	126	56	49	67
Setúbal	18	8	4	5
Santarém	17	7	5	7
R. A. Açores	9	4	3	4
Faro	8	4	2	3
Leiria	8	4	2	3
Beja	6	3	1	1
Porto	5	2	1	1
R. A. Madeira	5	2	1	1
Castelo Branco	5	2	1	1
Viseu	4	2	0	0
Braga	4	2	0	0
Portalegre	3	1	0	0
Guarda	3	1	2	3
Évora	2	1	1	1
Coimbra	2	1	0	0
Vila Real	1	0	1	1
Aveiro	1	0	0	0
Total	227		73	

SEXO DOS CANDIDATOS

Sexo	Cands.	%	Cols.	%
Masc.	140	62	43	59
Femin.	87	38	30	41
Total	227		73	

CURSO DO 12º ANO (15 mais frequentes)

Curso 12º ano	Cands.	%	Cols.	%
C62 Línguas e Humanidades	128	56	42	58
C61 Ciências Socioeconómicas	26	11	6	8
C60 Ciências e Tecnologias	23	10	11	15
C80 Recorrente - Ciências e Tecnologias	13	6	3	4
C82 Recorrente - Línguas e Humanidade	11	5	5	7
966 Cursos EFA, Formações Modulares,	10	4	1	1
C81 Recorrente - Ciências Socioeconómi	3	1	2	3
P56 Técnico de Gestão e Programação d	2	1	0	0
972 Recorrente - Ciências Sociais e Hu	2	1	0	0
T29 Técnico de Informática - Sistemas	1	0	1	1
R05 Técnico de Apoio à Gestão Desporti	1	0	1	1
C64 Artes Visuais	1	0	1	1
P18 Técnico de Apoio à Infância	1	0	0	0
813 Agrupamento 1 / informática	1	0	0	0
P91 Técnico de Turismo	1	0	0	0

MÉDIAS DOS COLOCADOS

Nota de candidatura	121,8
Prova de ingresso	118,1
Média do 12º ano	124,2
Média do 10º/11º ano	124,2

OPÇÕES EXCLUÍDAS

Nota candidatura (s/mínima)	0
Prova ingresso (não fez)	0
Prova ingresso (s/mínima)	5
Pré-requisito (não fez)	0

DISTRIBUIÇÕES DE NOTAS DE CANDIDATURA

Candidatos

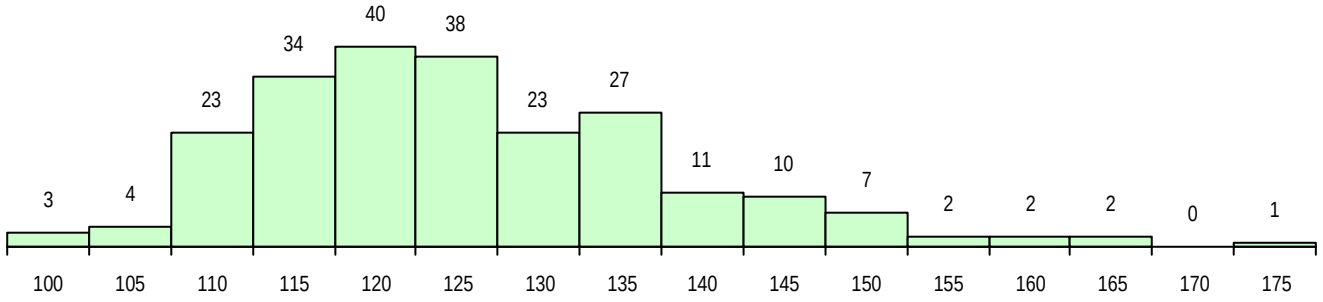

Colocados

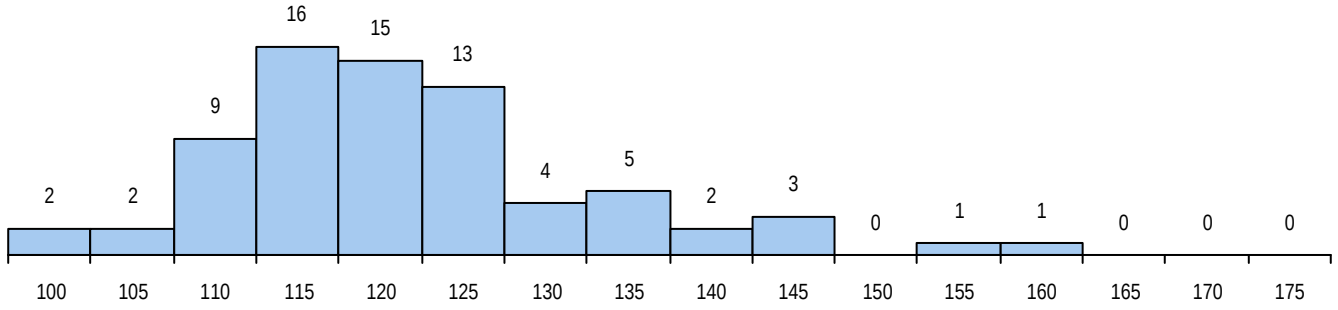

Estabelecimento: 1515 Universidade de Lisboa - Instituto Superior de Agronomia
Curso Superior: 8258 Arquitetura Paisagista
Licenciatura

OPÇÃO CANDIDATURA

Opção	Cands.	%	Cols.	%
1ª	2	4	2	25
2ª	6	11	4	50
3ª	12	22	1	13
4ª	10	19	0	0
5ª	13	24	0	0
6ª	11	20	1	13
Total	54		8	

ETAPA COLOCAÇÃO (contingente)

Etapa Colocação	Cands.	%	Cols.	%	Nota
8 Madeira 1	1	2	0	0	
12 Emigrantes	1	2	0	0	
17 Geral	54	100	8	100	113,0
Total	56		8		

DISTRITO/CAE DE CANDIDATURA

Distrito Origem	Cands.	%	Cols.	%
Lisboa	39	72	4	50
Leiria	2	4	0	0
Faro	2	4	0	0
Castelo Branco	2	4	1	13
R. A. Madeira	1	2	0	0
Viseu	1	2	0	0
Setúbal	1	2	1	13
Santarém	1	2	0	0
Porto	1	2	0	0
Portalegre	1	2	1	13
Évora	1	2	0	0
Coimbra	1	2	0	0
Braga	1	2	1	13
Total	54		8	

SEXO DOS CANDIDATOS

Sexo	Cands.	%	Cols.	%
Masc.	22	41	1	13
Femin.	32	59	7	88
Total	54		8	

CURSO DO 12º ANO (15 mais frequentes)

Curso 12º ano	Cands.	%	Cols.	%
C60 Ciências e Tecnologias	38	70	7	88
C64 Artes Visuais	14	26	1	13
950 Equivalências Estrangeiras (Decreto	1	2	0	0
C80 Recorrente - Ciências e Tecnologias	1	2	0	0

MÉDIAS DOS COLOCADOS

Nota de candidatura	137,4
Prova de ingresso	131,6
Média do 12º ano	143,1
Média do 10º/11º ano	143,1

OPÇÕES EXCLUÍDAS

Nota candidatura (s/mínima)	0
Prova ingresso (não fez)	2
Prova ingresso (s/mínima)	0
Pré-requisito (não fez)	0

DISTRIBUIÇÕES DE NOTAS DE CANDIDATURA

Candidatos

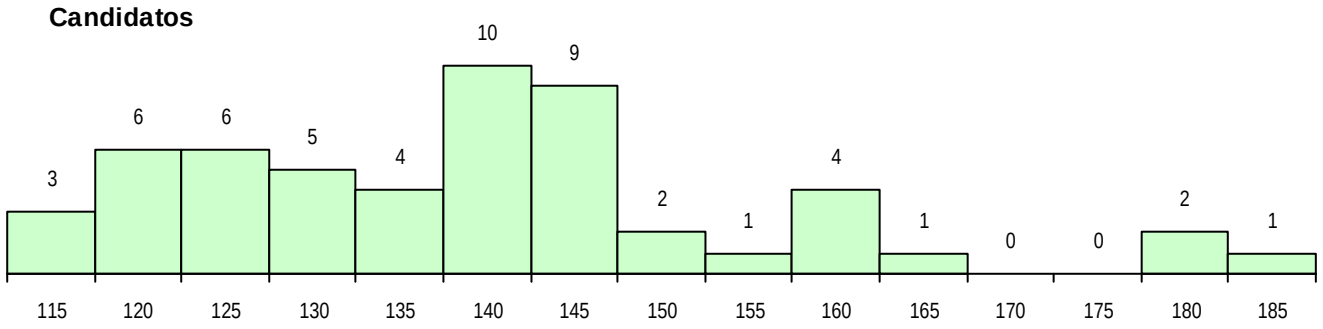

Colocados

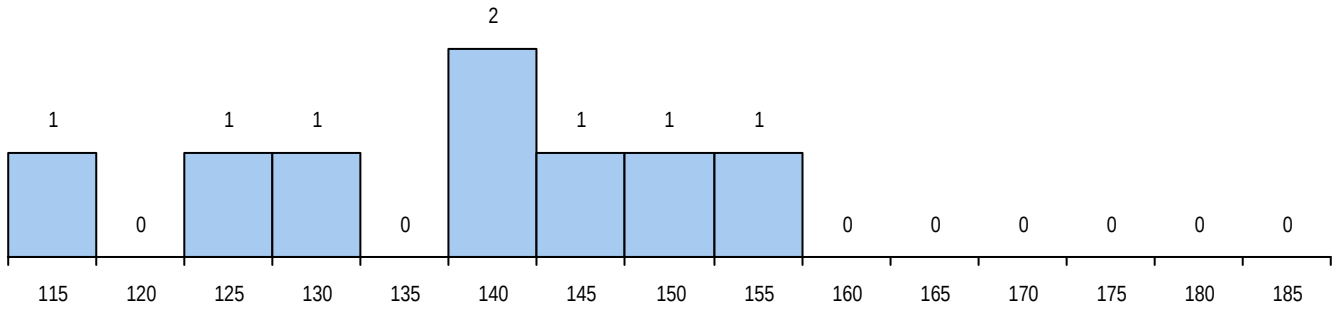

Estabelecimento: 1515 Universidade de Lisboa - Instituto Superior de Agronomia
Curso Superior: 8377 Engenharia Florestal e dos Recursos Naturais
Licenciatura

OPÇÃO CANDIDATURA

Opção	Cands.	%	Cols.	%
1ª	4	5	4	20
2ª	21	27	12	60
3ª	19	24	3	15
4ª	12	15	1	5
5ª	16	21	0	0
6ª	6	8	0	0
Total	78		20	

ETAPA COLOCAÇÃO (contingente)

Etapa Colocação	Cands.	%	Cols.	%	Nota
4 Açores 1	2	3	0	0	
8 Madeira 1	1	1	0	0	
17 Geral	78	100	20	100	113,0
Total	81		20		

DISTRITO/CAE DE CANDIDATURA

Distrito Origem	Cands.	%	Cols.	%
Lisboa	46	59	15	75
Setúbal	6	8	0	0
Faro	5	6	2	10
Évora	5	6	1	5
Santarém	3	4	0	0
Leiria	3	4	1	5
R. A. Madeira	2	3	1	5
R. A. Açores	2	3	0	0
Beja	2	3	0	0
Porto	1	1	0	0
Coimbra	1	1	0	0
Castelo Branco	1	1	0	0
Aveiro	1	1	0	0
Total	78		20	

SEXO DOS CANDIDATOS

Sexo	Cands.	%	Cols.	%
Masc.	45	58	13	65
Femin.	33	42	7	35
Total	78		20	

CURSO DO 12º ANO (15 mais frequentes)

Curso 12º ano	Cands.	%	Cols.	%
C60 Ciências e Tecnologias	72	92	17	85
610 Cursos de Educação e Formação (T	1	1	1	5
C80 Recorrente - Ciências e Tecnologias	1	1	1	5
060 Ciências e Tecnologias (DL 74/2004	1	1	1	5
810 Agrupamento 1 / geral	1	1	0	0
966 Cursos EFA, Formações Modulares,	1	1	0	0
P44 Técnico de Eletrónica, Automação e	1	1	0	0

MÉDIAS DOS COLOCADOS

Nota de candidatura	129,0
Prova de ingresso	123,1
Média do 12º ano	134,9
Média do 10º/11º ano	134,9

OPÇÕES EXCLUÍDAS

Nota candidatura (s/mínima)	0
Prova ingresso (não fez)	0
Prova ingresso (s/mínima)	0
Pré-requisito (não fez)	0

DISTRIBUIÇÕES DE NOTAS DE CANDIDATURA

Candidatos

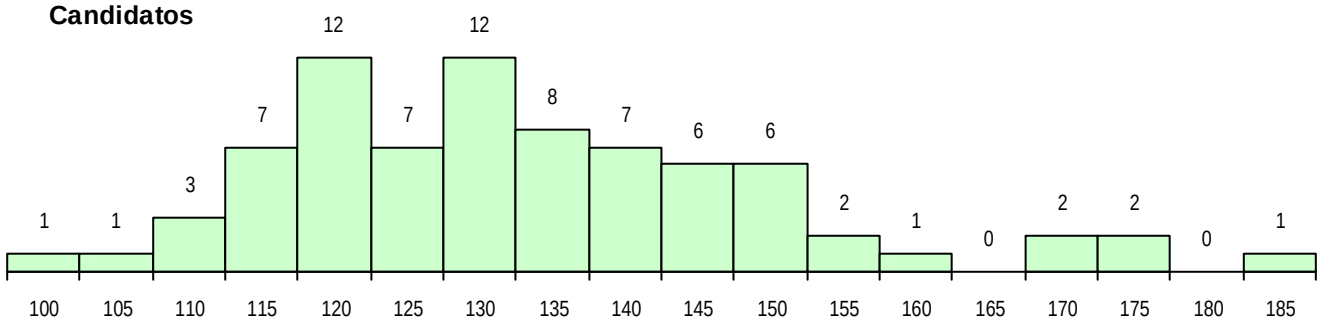

Colocados

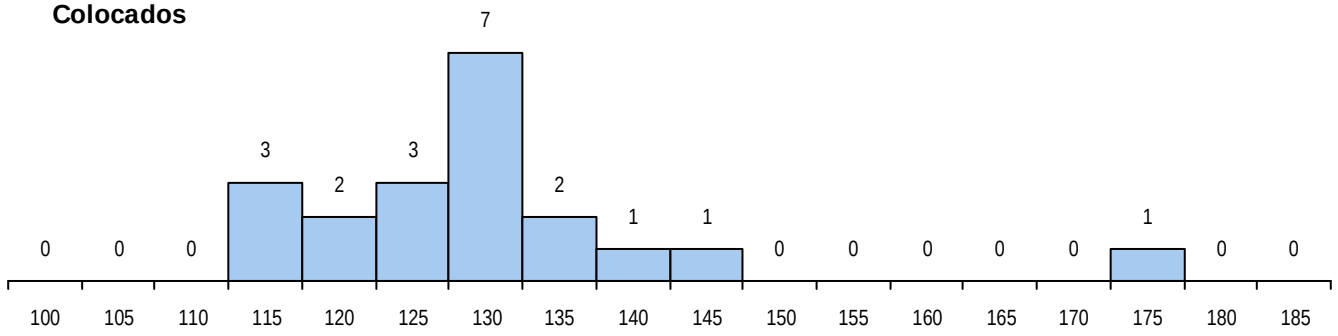

Estabelecimento: 1515 Universidade de Lisboa - Instituto Superior de Agronomia
Curso Superior: 9011 Biologia
Licenciatura

OPÇÃO CANDIDATURA

Opção	Cands.	%	Cols.	%
1ª	30	10	9	20
2ª	72	25	17	37
3ª	61	21	7	15
4ª	46	16	5	11
5ª	52	18	6	13
6ª	30	10	2	4
Total	291		46	

SEXO DOS CANDIDATOS

Sexo	Cands.	%	Cols.	%
Masc.	102	35	18	39
Femin.	189	65	28	61
Total	291		46	

MÉDIAS DOS COLOCADOS

Nota de candidatura	136,1
Prova de ingresso	125,9
Média do 12º ano	146,2
Média do 10º/11º ano	146,2

OPÇÕES EXCLUÍDAS

Nota candidatura (s/mínima)	0
Prova ingresso (não fez)	10
Prova ingresso (s/mínima)	0
Pré-requisito (não fez)	0

ETAPA COLOCAÇÃO (contingente)

Etapa Colocação	Cands.	%	Cols.	%	Nota
1 Deficientes	1	0	0	0	
4 Açores 1	1	0	0	0	
8 Madeira 1	2	1	0	0	
17 Geral	291	100	46	100	130,0
Total	295		46		

CURSO DO 12º ANO (15 mais frequentes)

Curso 12º ano	Cands.	%	Cols.	%
C60 Ciências e Tecnologias	287	99	45	98
P44 Técnico de Eletrónica, Automação e	1	0	1	2
810 Agrupamento 1 / geral	1	0	0	0
P56 Técnico de Gestão e Programação d	1	0	0	0
C80 Recorrente - Ciências e Tecnologias	1	0	0	0

DISTRITO/CAE DE CANDIDATURA

Distrito Origem	Cands.	%	Cols.	%
Lisboa	210	72	34	74
Setúbal	21	7	6	13
Faro	10	3	1	2
R. A. Madeira	8	3	1	2
R. A. Açores	7	2	2	4
Santarém	7	2	1	2
Beja	5	2	1	2
Braga	4	1	0	0
Castelo Branco	3	1	0	0
Leiria	3	1	0	0
Aveiro	2	1	0	0
Portalegre	2	1	0	0
Évora	2	1	0	0
Porto	2	1	0	0
Guarda	2	1	0	0
Coimbra	1	0	0	0
Vila Real	1	0	0	0
Viseu	1	0	0	0
Total	291		46	

DISTRIBUIÇÕES DE NOTAS DE CANDIDATURA

Candidatos

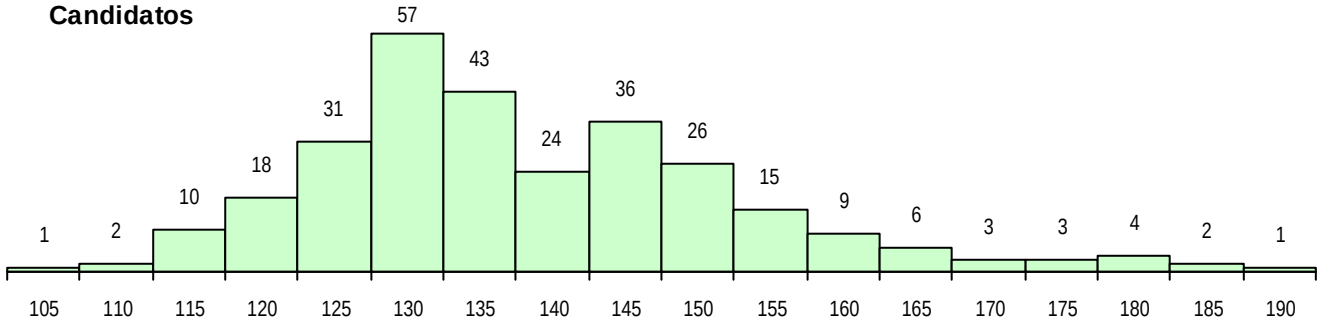

Colocados

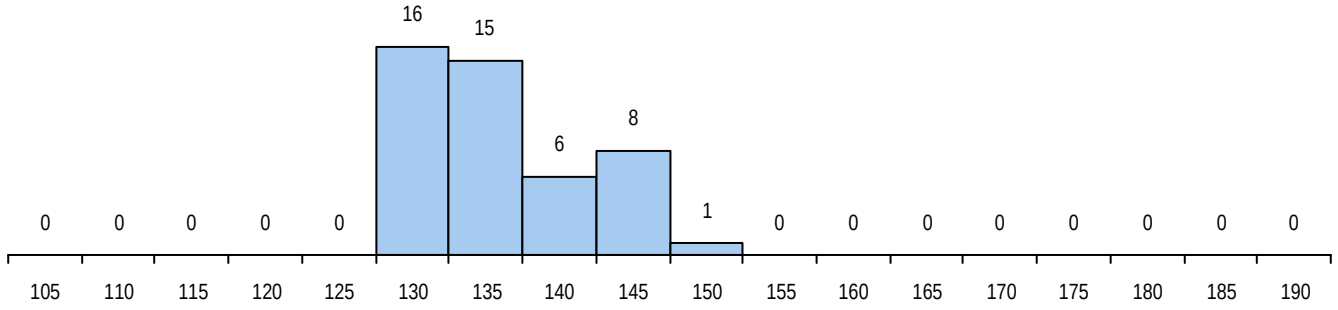

Estabelecimento: 1515 Universidade de Lisboa - Instituto Superior de Agronomia
Curso Superior: 9086 Engenharia Agronómica
Licenciatura

OPÇÃO CANDIDATURA

Opção	Cands.	%	Cols.	%
1ª	87	35	37	82
2ª	37	15	1	2
3ª	32	13	4	9
4ª	33	13	0	0
5ª	26	11	1	2
6ª	32	13	2	4
Total	247		45	

ETAPA COLOCAÇÃO (contingente)

Etapa Colocação	Cands.	%	Cols.	%	Nota
4 Açores 1	2	1	1	2	142,5
8 Madeira 1	1	0	1	2	148,0
17 Geral	247	100	43	96	141,0
Total	250		45		

DISTRITO/CAE DE CANDIDATURA

Distrito Origem	Cands.	%	Cols.	%
Lisboa	150	61	25	56
Setúbal	14	6	4	9
Faro	11	4	2	4
Beja	10	4	1	2
Leiria	10	4	4	9
Évora	9	4	2	4
Santarém	8	3	1	2
Aveiro	7	3	0	0
Porto	6	2	2	4
Braga	5	2	0	0
Vila Real	3	1	0	0
R. A. Açores	3	1	1	2
Castelo Branco	3	1	0	0
Viseu	2	1	0	0
R. A. Madeira	2	1	1	2
Coimbra	2	1	2	4
Portalegre	1	0	0	0
Bragança	1	0	0	0
Total	247		45	

SEXO DOS CANDIDATOS

Sexo	Cands.	%	Cols.	%
Masc.	134	54	20	44
Femin.	113	46	25	56
Total	247		45	

CURSO DO 12º ANO (15 mais frequentes)

Curso 12º ano	Cands.	%	Cols.	%
C60 Ciências e Tecnologias	236	96	44	98
C80 Recorrente - Ciências e Tecnologias	4	2	0	0
060 Ciências e Tecnologias (DL 74/2004	2	1	0	0
810 Agrupamento 1 / geral	1	0	1	2
966 Cursos EFA, Formações Modulares,	1	0	0	0
940 Escolas estrangeiras em Portugal	1	0	0	0
610 Cursos de Educação e Formação (T	1	0	0	0
P44 Técnico de Eletrónica, Automação e	1	0	0	0

MÉDIAS DOS COLOCADOS

Nota de candidatura	152,0
Prova de ingresso	148,5
Média do 12º ano	155,4
Média do 10º/11º ano	155,4

OPÇÕES EXCLUÍDAS

Nota candidatura (s/mínima)	0
Prova ingresso (não fez)	6
Prova ingresso (s/mínima)	0
Pré-requisito (não fez)	0

DISTRIBUIÇÕES DE NOTAS DE CANDIDATURA

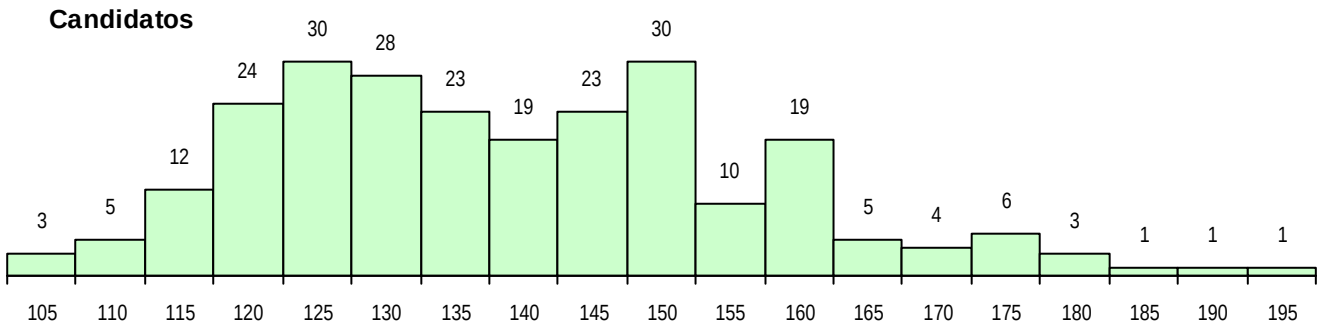

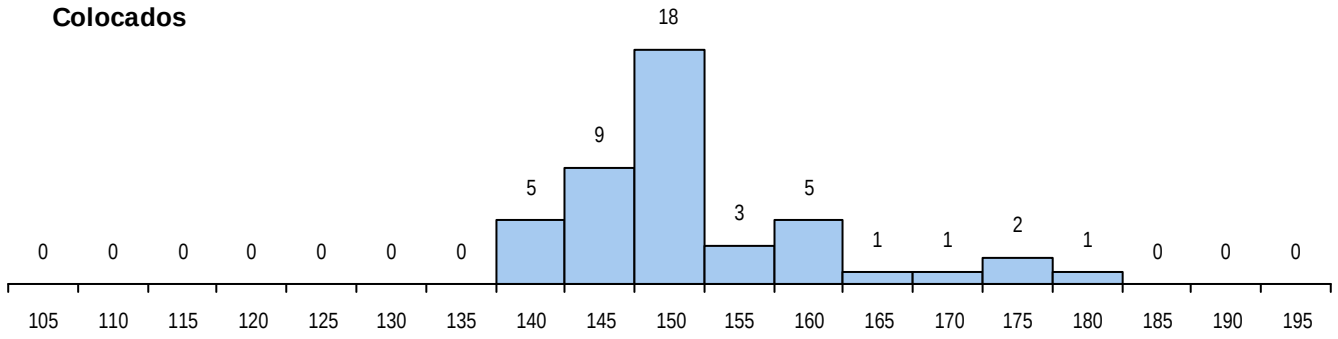

Estabelecimento: 1515 Universidade de Lisboa - Instituto Superior de Agronomia
Curso Superior: 9087 Engenharia Alimentar
Licenciatura

OPÇÃO CANDIDATURA

Opção	Cands.	%	Cols.	%
1ª	13	15	13	41
2ª	7	8	7	22
3ª	17	20	4	13
4ª	22	26	6	19
5ª	10	12	1	3
6ª	17	20	1	3
Total	86		32	

ETAPA COLOCAÇÃO (contingente)

Etapa Colocação	Cands.	%	Cols.	%	Nota
8 Madeira 1	2	2	1	3	141,0
17 Geral	86	100	31	97	112,0
Total	88		32		

DISTRITO/CAE DE CANDIDATURA

Distrito Origem	Cands.	%	Cols.	%
Lisboa	62	72	25	78
Leiria	4	5	1	3
Santarém	3	3	0	0
Faro	3	3	1	3
R. A. Madeira	2	2	1	3
Setúbal	2	2	1	3
Braga	2	2	1	3
Vila Real	1	1	0	0
Portalegre	1	1	0	0
Guarda	1	1	1	3
Évora	1	1	0	0
Coimbra	1	1	0	0
Castelo Branco	1	1	1	3
Beja	1	1	0	0
Aveiro	1	1	0	0
Total	86		32	

SEXO DOS CANDIDATOS

Sexo	Cands.	%	Cols.	%
Masc.	29	34	7	22
Femin.	57	66	25	78
Total	86		32	

CURSO DO 12º ANO (15 mais frequentes)

Curso 12º ano	Cands.	%	Cols.	%
C60 Ciências e Tecnologias	82	95	31	97
940 Escolas estrangeiras em Portugal	1	1	1	3
810 Agrupamento 1 / geral	1	1	0	0
P44 Técnico de Eletrónica, Automação e	1	1	0	0
C80 Recorrente - Ciências e Tecnologias	1	1	0	0

MÉDIAS DOS COLOCADOS

Nota de candidatura	127,8
Prova de ingresso	118,2
Média do 12º ano	137,3
Média do 10º/11º ano	137,3

OPÇÕES EXCLUÍDAS

Nota candidatura (s/mínima)	0
Prova ingresso (não fez)	5
Prova ingresso (s/mínima)	0
Pré-requisito (não fez)	0

DISTRIBUIÇÕES DE NOTAS DE CANDIDATURA

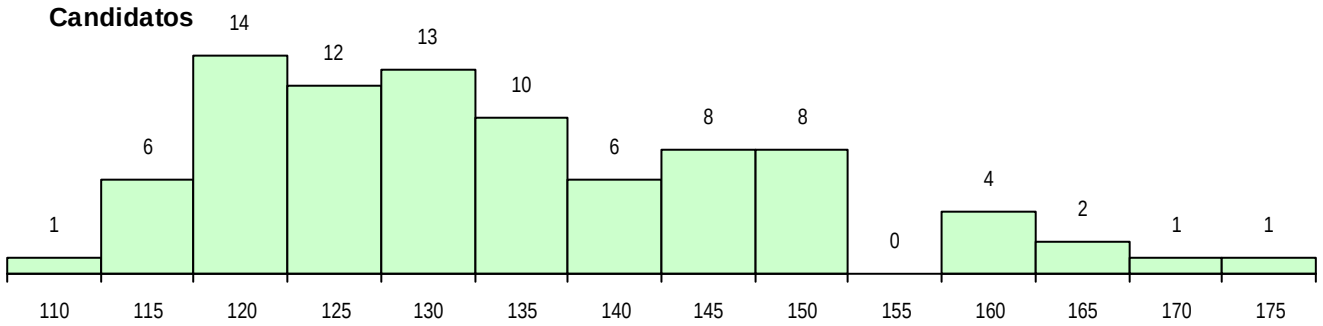

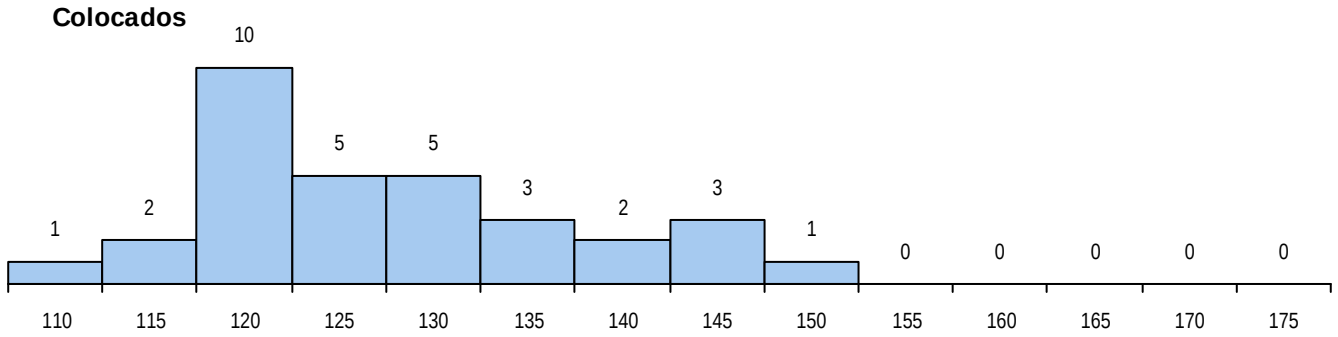

Estabelecimento: 1515 Universidade de Lisboa - Instituto Superior de Agronomia
Curso Superior: 9099 Engenharia do Ambiente
Licenciatura

OPÇÃO CANDIDATURA

Opção	Cands.	%	Cols.	%
1ª	12	9	10	40
2ª	14	11	2	8
3ª	27	20	4	16
4ª	26	20	5	20
5ª	37	28	4	16
6ª	16	12	0	0
Total	132		25	

ETAPA COLOCAÇÃO (contingente)

Etapa Colocação	Cands.	%	Cols.	%	Nota
4 Açores 1	2	2	0	0	
8 Madeira 1	3	2	0	0	
17 Geral	132	100	25	100	114,0
Total	137		25		

DISTRITO/CAE DE CANDIDATURA

Distrito Origem	Cands.	%	Cols.	%
Lisboa	100	76	18	72
Setúbal	6	5	2	8
Santarém	6	5	0	0
Leiria	4	3	1	4
R. A. Madeira	3	2	0	0
Faro	3	2	2	8
Aveiro	3	2	1	4
R. A. Açores	2	2	0	0
Coimbra	2	2	0	0
Viseu	1	1	0	0
Évora	1	1	0	0
Beja	1	1	1	4
Total	132		25	

SEXO DOS CANDIDATOS

Sexo	Cands.	%	Cols.	%
Masc.	59	45	10	40
Femin.	73	55	15	60
Total	132		25	

CURSO DO 12º ANO (15 mais frequentes)

Curso 12º ano	Cands.	%	Cols.	%
C60 Ciências e Tecnologias	127	96	25	100
060 Ciências e Tecnologias (DL 74/2004	2	2	0	0
810 Agrupamento 1 / geral	1	1	0	0
P44 Técnico de Eletrónica, Automação e	1	1	0	0
C80 Recorrente - Ciências e Tecnologias	1	1	0	0

MÉDIAS DOS COLOCADOS

Nota de candidatura	122,9
Prova de ingresso	113,8
Média do 12º ano	132,0
Média do 10º/11º ano	132,0

OPÇÕES EXCLUÍDAS

Nota candidatura (s/mínima)	0
Prova ingresso (não fez)	2
Prova ingresso (s/mínima)	0
Pré-requisito (não fez)	0

DISTRIBUIÇÕES DE NOTAS DE CANDIDATURA

Candidatos

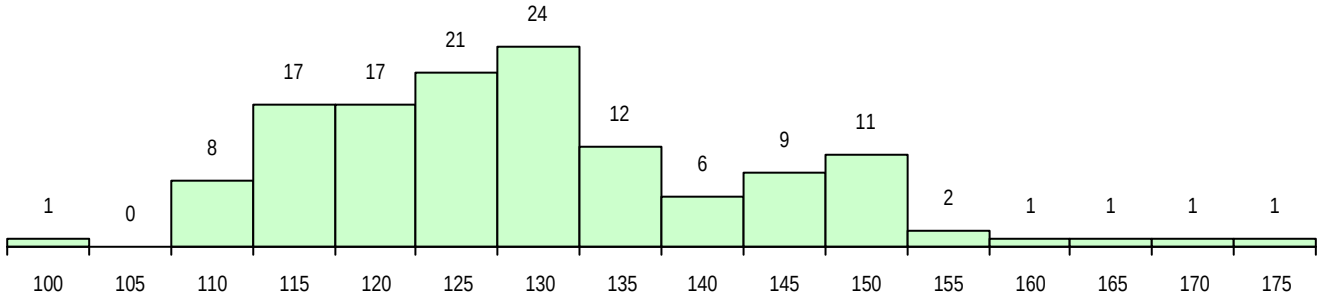

Colocados

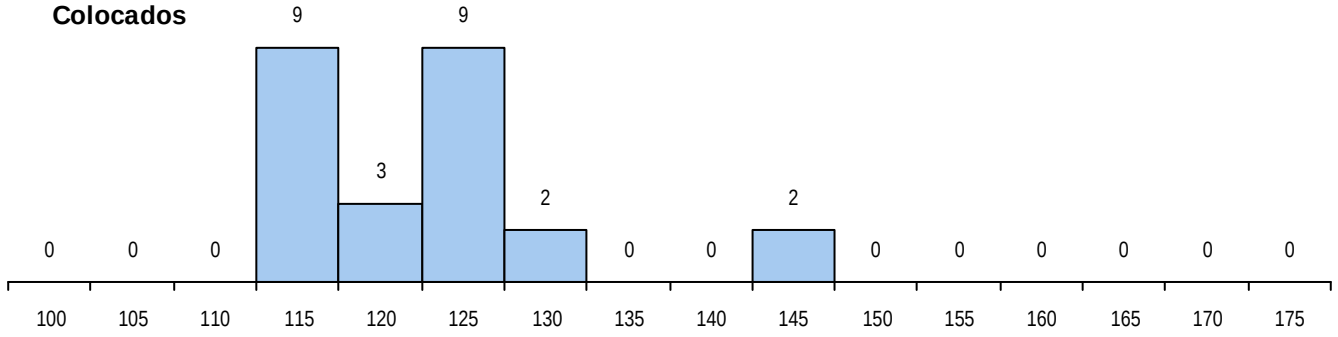

Estabelecimento: 1515 Universidade de Lisboa - Instituto Superior de Agronomia
Curso Superior: 9129 Engenharia Zootécnica
Licenciatura

OPÇÃO CANDIDATURA

Opção	Cands.	%	Cols.	%
1ª	17	10	7	20
2ª	41	25	16	46
3ª	32	20	4	11
4ª	26	16	2	6
5ª	28	17	5	14
6ª	19	12	1	3
Total	163		35	

ETAPA COLOCAÇÃO (contingente)

Etapa Colocação	Cands.	%	Cols.	%	Nota
4 Açores 1	3	2	0	0	
8 Madeira 1	1	1	0	0	
17 Geral	163	100	35	100	129,3
Total	167		35		

DISTRITO/CAE DE CANDIDATURA

Distrito Origem	Cands.	%	Cols.	%
Lisboa	113	69	29	83
Setúbal	9	6	2	6
Santarém	6	4	1	3
Faro	5	3	0	0
R. A. Açores	4	2	0	0
Beja	3	2	1	3
Évora	3	2	1	3
Aveiro	3	2	0	0
Leiria	3	2	0	0
Porto	3	2	0	0
Viseu	3	2	1	3
Vila Real	2	1	0	0
R. A. Madeira	1	1	0	0
Coimbra	1	1	0	0
Castelo Branco	1	1	0	0
Bragança	1	1	0	0
Braga	1	1	0	0
Guarda	1	1	0	0
Total	163		35	

SEXO DOS CANDIDATOS

Sexo	Cands.	%	Cols.	%
Masc.	53	33	8	23
Femin.	110	67	27	77
Total	163		35	

CURSO DO 12º ANO (15 mais frequentes)

Curso 12º ano	Cands.	%	Cols.	%
C60 Ciências e Tecnologias	159	98	35	100
C80 Recorrente - Ciências e Tecnologias	2	1	0	0
810 Agrupamento 1 / geral	1	1	0	0
940 Escolas estrangeiras em Portugal	1	1	0	0

MÉDIAS DOS COLOCADOS

Nota de candidatura	141,3
Prova de ingresso	134,6
Média do 12º ano	147,8
Média do 10º/11º ano	147,8

OPÇÕES EXCLUÍDAS

Nota candidatura (s/mínima)	0
Prova ingresso (não fez)	3
Prova ingresso (s/mínima)	0
Pré-requisito (não fez)	0

DISTRIBUIÇÕES DE NOTAS DE CANDIDATURA

Candidatos

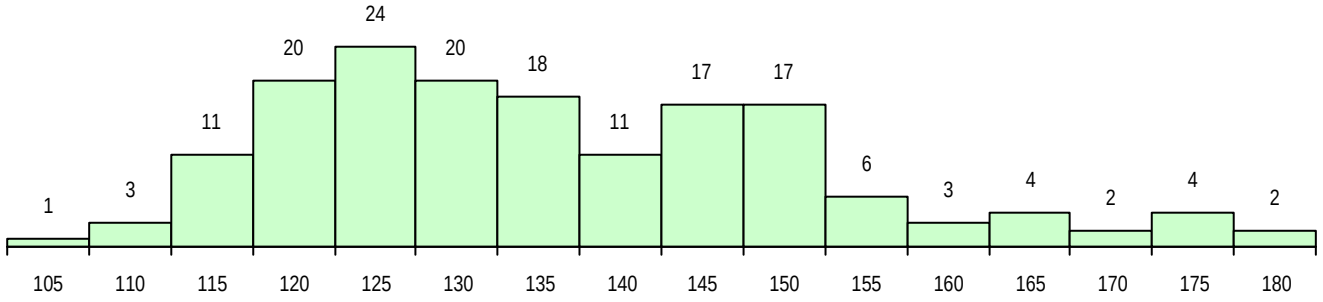

Colocados

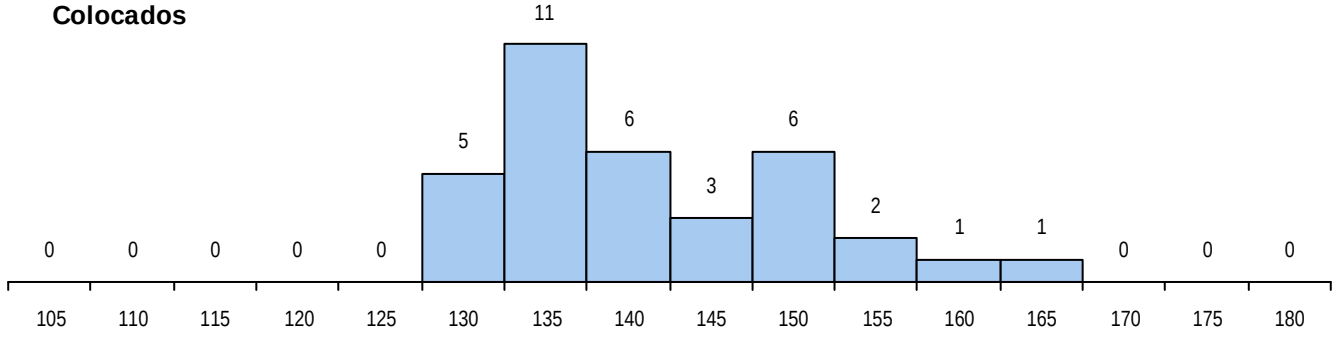

Estabelecimento: 1516 Universidade de Lisboa - Instituto Superior de Ciências Sociais e Políticas

Curso Superior: 8014 Serviço Social (regime pós-laboral)

Licenciatura

OPÇÃO CANDIDATURA

Opção	Cands.	%	Cols.	%
1ª	18	9	7	19
2ª	54	27	17	46
3ª	47	24	7	19
4ª	38	19	2	5
5ª	22	11	3	8
6ª	18	9	1	3
Total	197		37	

ETAPA COLOCAÇÃO (contingente)

Etapa Colocação	Cands.	%	Cols.	%	Nota
1 Deficientes	1	1	0	0	
8 Madeira 1	4	2	1	3	121,0
17 Geral	197	100	36	97	121,0
Total	202		37		

DISTRITO/CAE DE CANDIDATURA

Distrito Origem	Cands.	%	Cols.	%
Lisboa	153	78	28	76
Santarém	13	7	2	5
Setúbal	10	5	1	3
Évora	7	4	2	5
R. A. Madeira	5	3	1	3
Leiria	4	2	2	5
Coimbra	2	1	1	3
R. A. Açores	1	1	0	0
Viana do Castelo	1	1	0	0
Beja	1	1	0	0
Total	197		37	

SEXO DOS CANDIDATOS

Sexo	Cands.	%	Cols.	%
Masc.	24	12	4	11
Femin.	173	88	33	89
Total	197		37	

CURSO DO 12º ANO (15 mais frequentes)

Curso 12º ano	Cands.	%	Cols.	%
C62 Línguas e Humanidades	113	57	22	59
C60 Ciências e Tecnologias	13	7	3	8
C80 Recorrente - Ciências e Tecnologias	10	5	1	3
C61 Ciências Socioeconómicas	7	4	4	11
P19 Técnico de Apoio Psicossocial	7	4	2	5
P01 Animador Sociocultural	7	4	0	0
C81 Recorrente - Ciências Socioeconómi	6	3	0	0
C82 Recorrente - Línguas e Humanidade	6	3	0	0
966 Cursos EFA, Formações Modulares,	3	2	0	0
062 Ciências Sociais e Humanas (DL 74/	3	2	0	0
970 Recorrente - Ciências e Tecnologias	3	2	0	0
088 Ação Social (DL 74/2004)	2	1	1	3
P18 Técnico de Apoio à Infância	2	1	1	3
R05 Técnico de Apoio à Gestão Desporti	2	1	0	0
P91 Técnico de Turismo	2	1	0	0

MÉDIAS DOS COLOCADOS

Nota de candidatura	125,3
Prova de ingresso	119,4
Média do 12º ano	131,1
Média do 10º/11º ano	131,1

OPÇÕES EXCLUÍDAS

Nota candidatura (s/mínima)	0
Prova ingresso (não fez)	1
Prova ingresso (s/mínima)	0
Pré-requisito (não fez)	0

DISTRIBUIÇÕES DE NOTAS DE CANDIDATURA

Candidatos

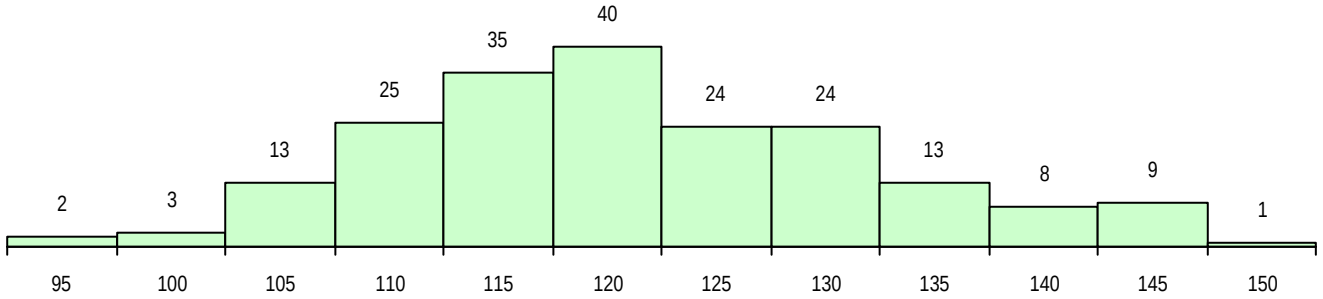

Colocados

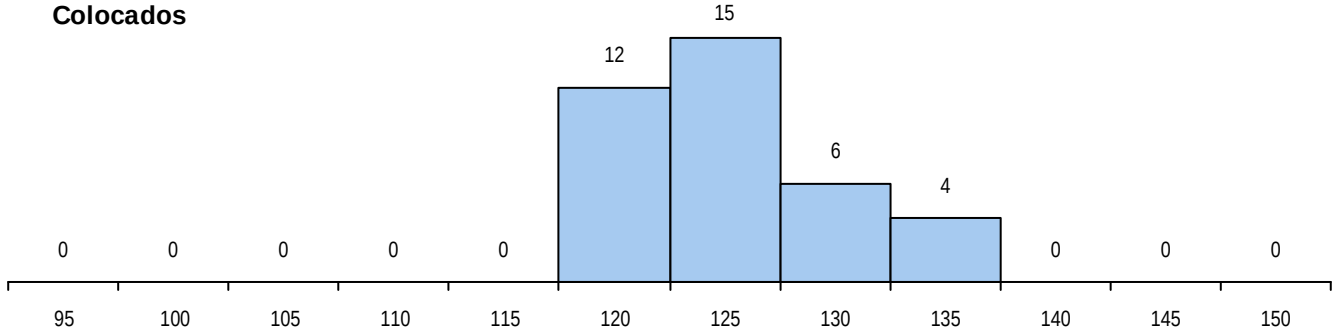

Estabelecimento: 1516 Universidade de Lisboa - Instituto Superior de Ciências Sociais e Políticas

Curso Superior: 8102 Administração Pública (regime pós-laboral)

Licenciatura

OPÇÃO CANDIDATURA

Opção	Cands.	%	Cols.	%
1ª	14	8	7	15
2ª	37	22	17	35
3ª	44	26	12	25
4ª	25	15	2	4
5ª	25	15	6	13
6ª	25	15	4	8
Total	170		48	

ETAPA COLOCAÇÃO (contingente)

Etapa Colocação	Cands.	%	Cols.	%	Nota
4 Açores 1	1	1	0	0	
8 Madeira 1	1	1	0	0	
13 Militares	1	1	0	0	
17 Geral	170	100	48	100	111,5
Total	173		48		

DISTRITO/CAE DE CANDIDATURA

Distrito Origem	Cands.	%	Cols.	%
Lisboa	134	79	38	79
Setúbal	10	6	4	8
Santarém	5	3	2	4
Leiria	4	2	2	4
Guarda	3	2	0	0
Faro	2	1	1	2
Évora	2	1	0	0
Coimbra	2	1	0	0
Braga	2	1	0	0
R. A. Madeira	1	1	0	0
R. A. Açores	1	1	0	0
Vila Real	1	1	0	0
Portalegre	1	1	1	2
Castelo Branco	1	1	0	0
Beja	1	1	0	0
Total	170		48	

SEXO DOS CANDIDATOS

Sexo	Cands.	%	Cols.	%
Masc.	73	43	21	44
Femin.	97	57	27	56
Total	170		48	

CURSO DO 12º ANO (15 mais frequentes)

Curso 12º ano	Cands.	%	Cols.	%
C62 Línguas e Humanidades	77	45	24	50
C82 Recorrente - Línguas e Humanidade	14	8	4	8
C80 Recorrente - Ciências e Tecnologias	14	8	1	2
C81 Recorrente - Ciências Socioeconómi	12	7	5	10
C60 Ciências e Tecnologias	11	6	2	4
C61 Ciências Socioeconómicas	8	5	4	8
966 Cursos EFA, Formações Modulares,	5	3	2	4
972 Recorrente - Ciências Sociais e Hu	3	2	1	2
220 Ens. Sec. Recorrente (Todos os Cur	3	2	1	2
P51 Técnico de Gestão	2	1	1	2
089 Desporto (DL 74/2004)	2	1	0	0
P53 Técnico de Gestão de Equipamento	2	1	0	0
P28 Técnico de Comunicação - Marketin	1	1	1	2
P82 Técnico de Secretariado	1	1	1	2
726 Técnico da qualidade	1	1	1	2

MÉDIAS DOS COLOCADOS

Nota de candidatura	118,2
Prova de ingresso	110,5
Média do 12º ano	125,9
Média do 10º/11º ano	125,9

OPÇÕES EXCLUÍDAS

Nota candidatura (s/mínima)	0
Prova ingresso (não fez)	2
Prova ingresso (s/mínima)	0
Pré-requisito (não fez)	0

DISTRIBUIÇÕES DE NOTAS DE CANDIDATURA

Candidatos

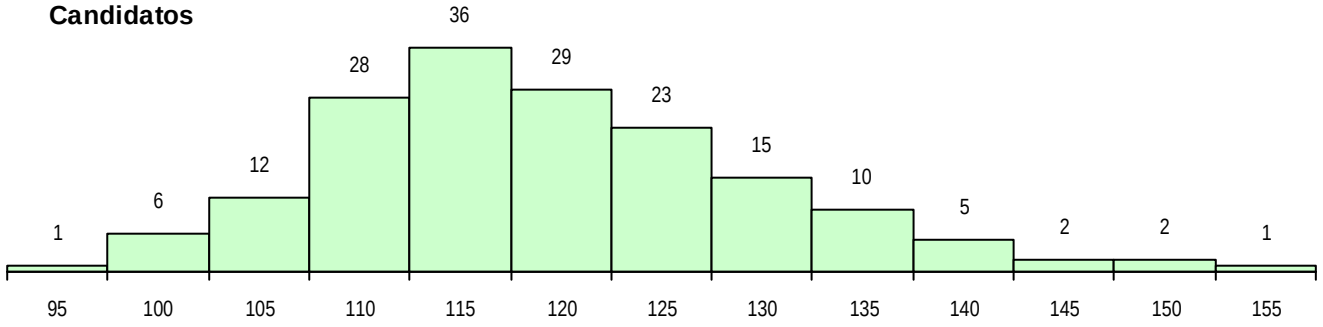

Colocados

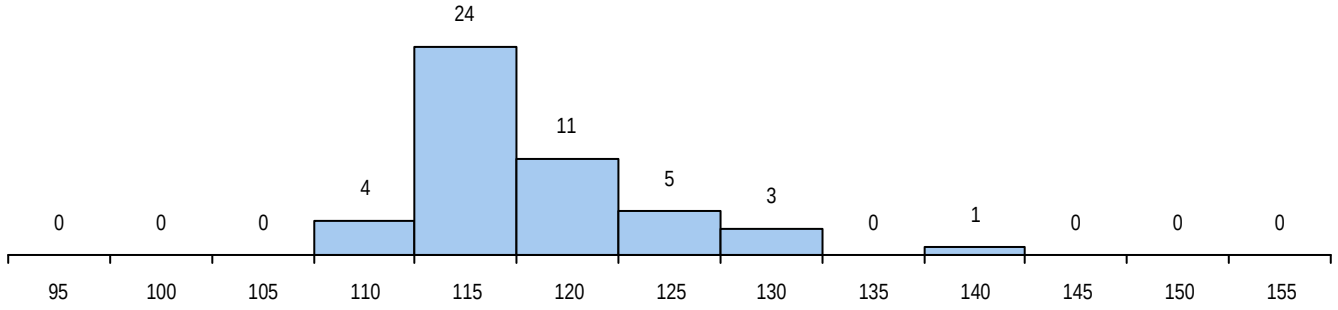

Estabelecimento: 1516 Universidade de Lisboa - Instituto Superior de Ciências Sociais e Políticas
Curso Superior: 8109 Sociologia (regime pós-laboral)
Licenciatura

OPÇÃO CANDIDATURA

Opção	Cands.	%	Cols.	%
1ª	1	1	1	4
2ª	10	11	5	20
3ª	14	16	7	28
4ª	23	26	8	32
5ª	19	21	2	8
6ª	23	26	2	8
Total	90		25	

ETAPA COLOCAÇÃO (contingente)

Etapa Colocação	Cands.	%	Cols.	%	Nota
8 Madeira 1	1	1	0	0	
17 Geral	90	100	25	100	95,0
Total	91		25		

DISTRITO/CAE DE CANDIDATURA

Distrito Origem	Cands.	%	Cols.	%
Lisboa	67	74	20	80
Setúbal	8	9	2	8
Santarém	7	8	1	4
Leiria	2	2	1	4
R. A. Madeira	1	1	0	0
Porto	1	1	1	4
Guarda	1	1	0	0
Faro	1	1	0	0
Braga	1	1	0	0
Aveiro	1	1	0	0
Total	90		25	

SEXO DOS CANDIDATOS

Sexo	Cands.	%	Cols.	%
Masc.	36	40	9	36
Femin.	54	60	16	64
Total	90		25	

CURSO DO 12º ANO (15 mais frequentes)

Curso 12º ano	Cands.	%	Cols.	%
C62 Línguas e Humanidades	44	49	14	56
C80 Recorrente - Ciências e Tecnologias	10	11	3	12
C82 Recorrente - Línguas e Humanidade	5	6	2	8
C60 Ciências e Tecnologias	5	6	1	4
C61 Ciências Socioeconómicas	3	3	1	4
P01 Animador Sociocultural	2	2	1	4
C81 Recorrente - Ciências Socioeconómi	2	2	1	4
972 Recorrente - Ciências Sociais e Hu	2	2	0	0
220 Ens. Sec. Recorrente (Todos os Cur	2	2	0	0
003 3.º curso	2	2	0	0
S41 Técnico de obra/condutor de obra	1	1	1	4
R05 Técnico de Apoio à Gestão Desporti	1	1	1	4
062 Ciências Sociais e Humanas (DL 74/	1	1	0	0
970 Recorrente - Ciências e Tecnologias	1	1	0	0
P37 Técnico de Design	1	1	0	0

MÉDIAS DOS COLOCADOS

Nota de candidatura	108,9
Prova de ingresso	101,8
Média do 12º ano	115,9
Média do 10º/11º ano	115,9

OPÇÕES EXCLUÍDAS

Nota candidatura (s/mínima)	0
Prova ingresso (não fez)	5
Prova ingresso (s/mínima)	0
Pré-requisito (não fez)	0

DISTRIBUIÇÕES DE NOTAS DE CANDIDATURA

Candidatos

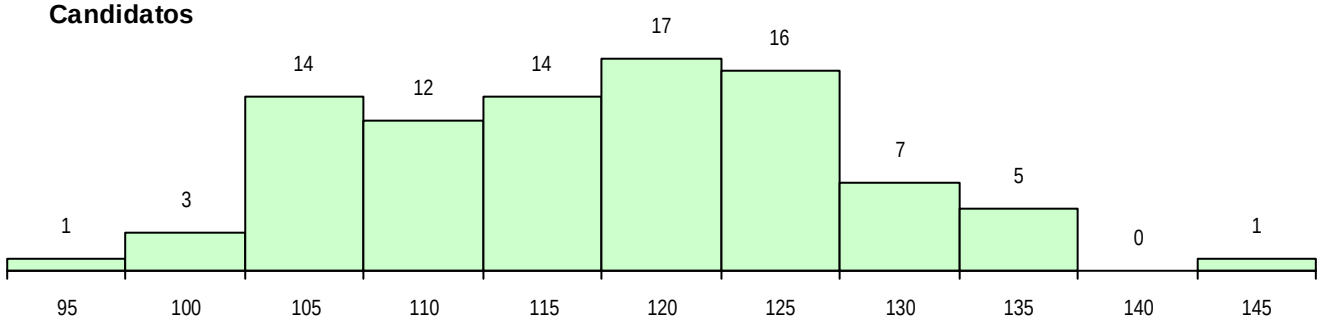

Colocados

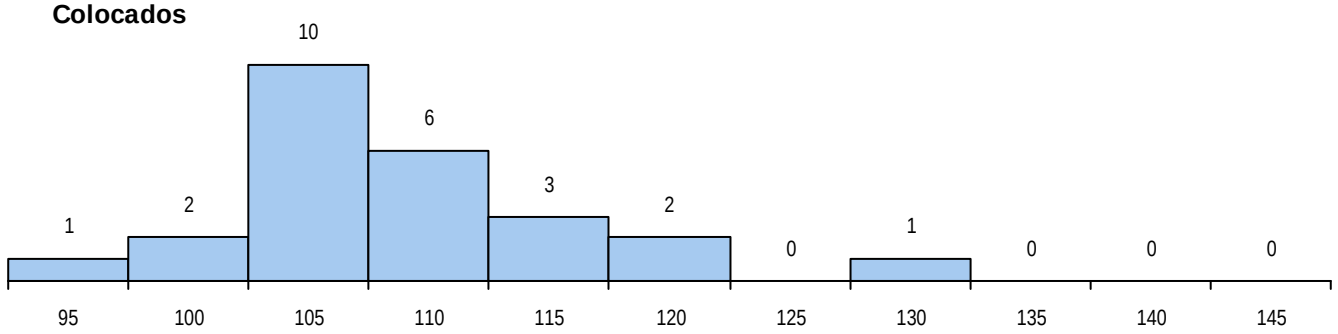

Estabelecimento: 1516 Universidade de Lisboa - Instituto Superior de Ciências Sociais e Políticas

Curso Superior: 8111 Gestão de Recursos Humanos (regime pós-laboral)

Licenciatura

OPÇÃO CANDIDATURA

Opção	Cands.	%	Cols.	%
1ª	119	24	57	38
2ª	67	14	33	22
3ª	96	19	29	19
4ª	75	15	16	11
5ª	74	15	11	7
6ª	62	13	4	3
Total	493		150	

ETAPA COLOCAÇÃO (contingente)

Etapa Colocação	Cands.	%	Cols.	%	Nota
4 Açores 1	1	0	1	1	112,0
8 Madeira 1	2	0	1	1	120,5
13 Militares	4	1	3	2	133,5
17 Geral	493	100	145	97	119,5
Total	500		150		

DISTRITO/CAE DE CANDIDATURA

Distrito Origem	Cands.	%	Cols.	%
Lisboa	391	79	128	85
Setúbal	28	6	4	3
Santarém	24	5	4	3
Leiria	12	2	2	1
Portalegre	7	1	1	1
Faro	6	1	4	3
R. A. Madeira	4	1	1	1
Évora	4	1	2	1
Aveiro	3	1	1	1
Guarda	3	1	1	1
Viana do Castelo	2	0	0	0
Coimbra	2	0	0	0
Braga	2	0	1	1
Viseu	1	0	0	0
Porto	1	0	0	0
R. A. Açores	1	0	1	1
Castelo Branco	1	0	0	0
Beja	1	0	0	0
Total	493		150	

SEXO DOS CANDIDATOS

Sexo	Cands.	%	Cols.	%
Masc.	192	39	50	33
Femin.	301	61	100	67
Total	493		150	

CURSO DO 12º ANO (15 mais frequentes)

Curso 12º ano	Cands.	%	Cols.	%
C62 Línguas e Humanidades	213	43	62	41
C60 Ciências e Tecnologias	59	12	20	13
C61 Ciências Socioeconómicas	55	11	18	12
C81 Recorrente - Ciências Socioeconómi	36	7	5	3
C80 Recorrente - Ciências e Tecnologias	29	6	11	7
C82 Recorrente - Línguas e Humanidade	19	4	6	4
966 Cursos EFA, Formações Modulares,	14	3	5	3
220 Ens. Sec. Recorrente (Todos os Cur	4	1	2	1
972 Recorrente - Ciências Sociais e Hu	4	1	0	0
P51 Técnico de Gestão	4	1	0	0
089 Desporto (DL 74/2004)	3	1	2	1
950 Equivalências Estrangeiras (Decreto	3	1	2	1
840 Agrupamento 4 / geral	3	1	1	1
062 Ciências Sociais e Humanas (DL 74/	3	1	1	1
C64 Artes Visuais	3	1	1	1

MÉDIAS DOS COLOCADOS

Nota de candidatura	130,1
Prova de ingresso	127,5
Média do 12º ano	132,7
Média do 10º/11º ano	132,7

OPÇÕES EXCLUÍDAS

Nota candidatura (s/mínima)	0
Prova ingresso (não fez)	5
Prova ingresso (s/mínima)	0
Pré-requisito (não fez)	0

DISTRIBUIÇÕES DE NOTAS DE CANDIDATURA

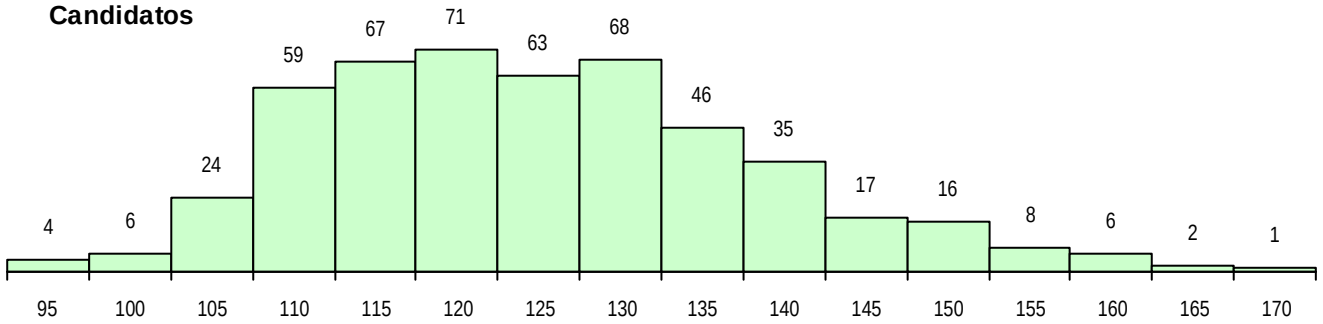

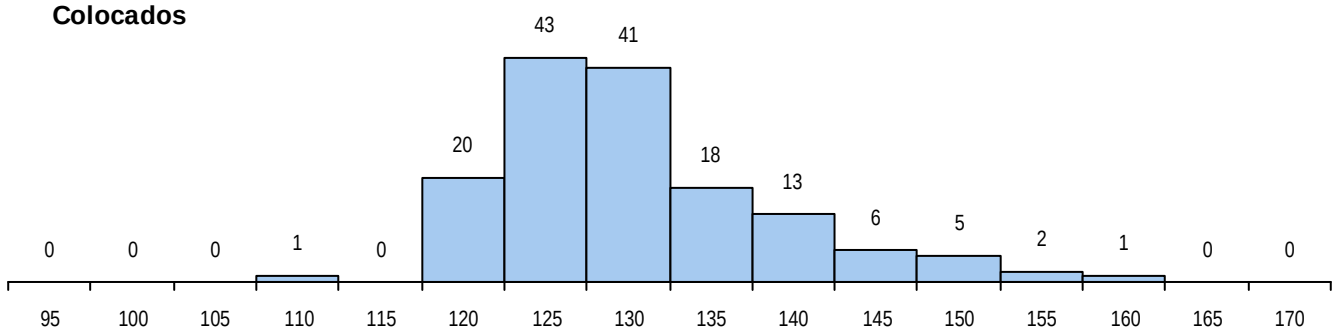

Estabelecimento: 1516 Universidade de Lisboa - Instituto Superior de Ciências Sociais e Políticas

Curso Superior: 8363 Administração Pública e Políticas do Território (regime pós-laboral)

Licenciatura

OPÇÃO CANDIDATURA

Opção	Cands.	%	Cols.	%
1ª	3	4	3	12
2ª	13	17	6	23
3ª	16	21	6	23
4ª	26	33	9	35
5ª	15	19	2	8
6ª	5	6	0	0
Total	78		26	

ETAPA COLOCAÇÃO (contingente)

Etapa Colocação	Cands.	%	Cols.	%	Nota
4 Açores 1	1	1	0	0	
8 Madeira 1	1	1	0	0	
13 Militares	1	1	0	0	
17 Geral	78	100	26	100	95,0
Total	81		26		

DISTRITO/CAE DE CANDIDATURA

Distrito Origem	Cands.	%	Cols.	%
Lisboa	60	77	19	73
Setúbal	5	6	2	8
Santarém	5	6	2	8
Leiria	3	4	1	4
R. A. Madeira	1	1	0	0
R. A. Açores	1	1	0	0
Porto	1	1	1	4
Portalegre	1	1	0	0
Castelo Branco	1	1	1	4
Total	78		26	

SEXO DOS CANDIDATOS

Sexo	Cands.	%	Cols.	%
Masc.	40	51	12	46
Femin.	38	49	14	54
Total	78		26	

CURSO DO 12º ANO (15 mais frequentes)

Curso 12º ano	Cands.	%	Cols.	%
C62 Línguas e Humanidades	35	45	14	54
C81 Recorrente - Ciências Socioeconómi	6	8	3	12
C61 Ciências Socioeconómicas	6	8	1	4
966 Cursos EFA, Formações Modulares,	4	5	2	8
C82 Recorrente - Línguas e Humanidade	3	4	1	4
C60 Ciências e Tecnologias	3	4	0	0
220 Ens. Sec. Recorrente (Todos os Cur	3	4	0	0
970 Recorrente - Ciências e Tecnologias	2	3	2	8
089 Desporto (DL 74/2004)	2	3	1	4
950 Equivalências Estrangeiras (Decreto	2	3	0	0
P28 Técnico de Comunicação - Marketin	1	1	1	4
P59 Técnico de Informática de Gestão	1	1	1	4
087 Ordenamento do Território e Ambien	1	1	0	0
003 3.º curso	1	1	0	0
P56 Técnico de Gestão e Programação d	1	1	0	0

MÉDIAS DOS COLOCADOS

Nota de candidatura	112,0
Prova de ingresso	107,3
Média do 12º ano	116,6
Média do 10º/11º ano	116,6

OPÇÕES EXCLUÍDAS

Nota candidatura (s/mínima)	0
Prova ingresso (não fez)	1
Prova ingresso (s/mínima)	0
Pré-requisito (não fez)	0

DISTRIBUIÇÕES DE NOTAS DE CANDIDATURA

Candidatos

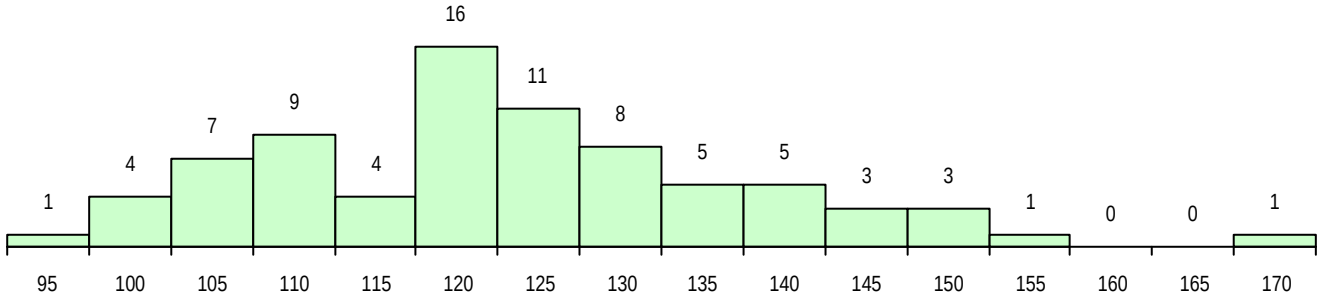

Colocados

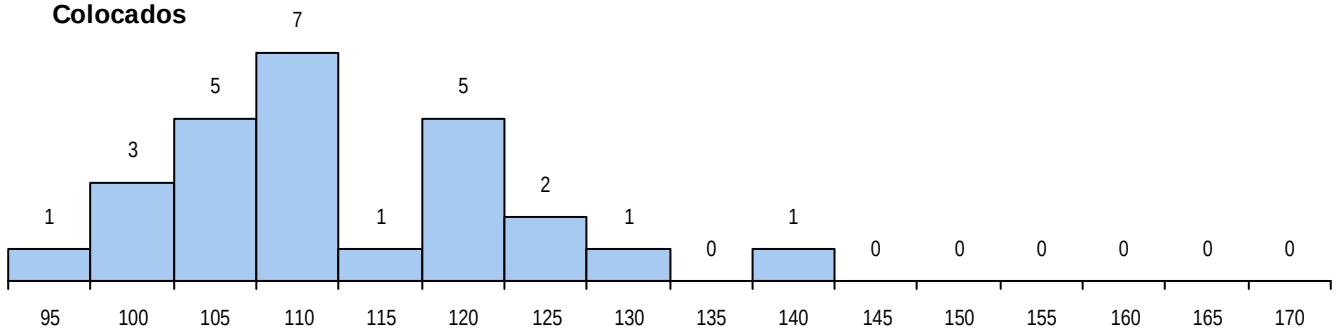

Estabelecimento: 1516 Universidade de Lisboa - Instituto Superior de Ciências Sociais e Políticas

Curso Superior: 8364 Relações Internacionais (regime pós-laboral)

Licenciatura

OPÇÃO CANDIDATURA

Opção	Cands.	%	Cols.	%
1ª	59	18	20	29
2ª	75	23	20	29
3ª	69	21	13	19
4ª	50	15	7	10
5ª	54	16	6	9
6ª	25	8	3	4
Total	332		69	

ETAPA COLOCAÇÃO (contingente)

Etapa Colocação	Cands.	%	Cols.	%	Nota
4 Açores 1	1	0	0	0	
8 Madeira 1	5	2	2	3	110,0
13 Militares	3	1	0	0	
17 Geral	332	100	67	97	130,5
Total	341		69		

DISTRITO/CAE DE CANDIDATURA

Distrito Origem	Cands.	%	Cols.	%
Lisboa	244	73	48	70
Santarém	20	6	5	7
Setúbal	19	6	2	3
Leiria	8	2	1	1
Faro	8	2	2	3
R. A. Madeira	6	2	2	3
Coimbra	6	2	0	0
Braga	6	2	1	1
Porto	4	1	3	4
Portalegre	3	1	2	3
Guarda	3	1	1	1
Aveiro	2	1	1	1
R. A. Açores	1	0	0	0
Viseu	1	0	1	1
Beja	1	0	0	0
Total	332		69	

SEXO DOS CANDIDATOS

Sexo	Cands.	%	Cols.	%
Masc.	159	48	33	48
Femin.	173	52	36	52
Total	332		69	

CURSO DO 12º ANO (15 mais frequentes)

Curso 12º ano	Cands.	%	Cols.	%
C62 Línguas e Humanidades	193	58	48	70
C60 Ciências e Tecnologias	30	9	5	7
C82 Recorrente - Línguas e Humanidade	19	6	2	3
C61 Ciências Socioeconómicas	17	5	4	6
C80 Recorrente - Ciências e Tecnologias	15	5	0	0
C81 Recorrente - Ciências Socioeconómi	12	4	1	1
966 Cursos EFA, Formações Modulares,	9	3	1	1
950 Equivalências Estrangeiras (Decreto	4	1	2	3
C64 Artes Visuais	3	1	1	1
062 Ciências Sociais e Humanas (DL 74/	3	1	0	0
220 Ens. Sec. Recorrente (Todos os Cur	3	1	0	0
P84 Técnico de Serviços Jurídicos	3	1	0	0
P59 Técnico de Informática de Gestão	2	1	0	0
810 Agrupamento 1 / geral	1	0	1	1
P28 Técnico de Comunicação - Marketin	1	0	1	1

MÉDIAS DOS COLOCADOS

Nota de candidatura	139,5
Prova de ingresso	137,7
Média do 12º ano	141,4
Média do 10º/11º ano	141,4

OPÇÕES EXCLUÍDAS

Nota candidatura (s/mínima)	0
Prova ingresso (não fez)	4
Prova ingresso (s/mínima)	0
Pré-requisito (não fez)	0

DISTRIBUIÇÕES DE NOTAS DE CANDIDATURA

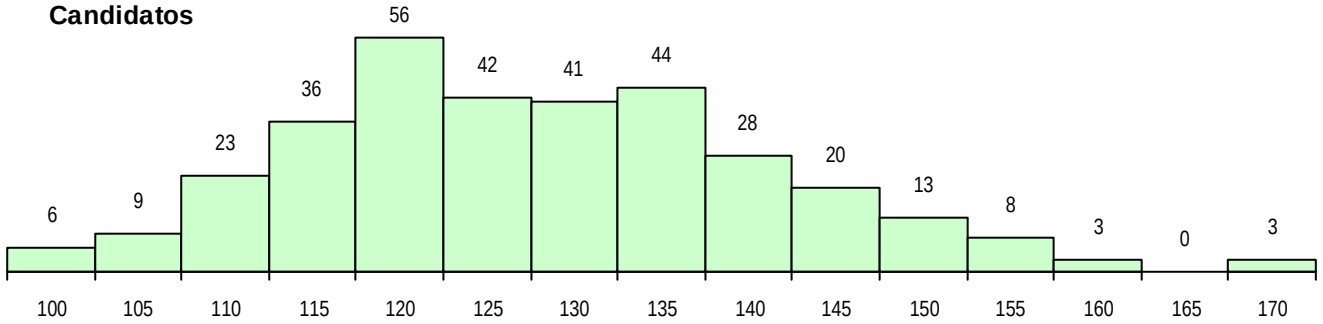

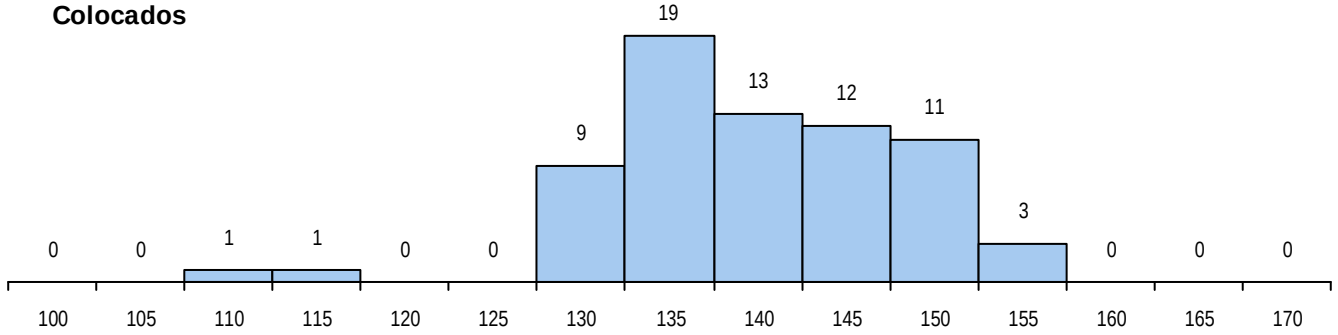

Estabelecimento: 1516 Universidade de Lisboa - Instituto Superior de Ciências Sociais e Políticas
Curso Superior: 9002 Administração Pública
Licenciatura

OPÇÃO CANDIDATURA

Opção	Cands.	%	Cols.	%
1ª	75	14	28	32
2ª	89	16	20	23
3ª	97	18	16	18
4ª	106	20	10	11
5ª	92	17	6	7
6ª	84	15	8	9
Total	543		88	

ETAPA COLOCAÇÃO (contingente)

Etapa Colocação	Cands.	%	Cols.	%	Nota
4 Açores 1	12	2	3	3	109,0
8 Madeira 1	12	2	3	3	121,5
17 Geral	543	100	82	93	130,5
Total	567		88		

DISTRITO/CAE DE CANDIDATURA

Distrito Origem	Cands.	%	Cols.	%
Lisboa	303	56	45	51
Setúbal	47	9	5	6
Santarém	24	4	5	6
Leiria	23	4	2	2
R. A. Açores	15	3	3	3
Évora	13	2	1	1
Braga	13	2	5	6
Portalegre	13	2	2	2
Faro	12	2	2	2
R. A. Madeira	12	2	3	3
Vila Real	11	2	2	2
Guarda	10	2	4	5
Beja	10	2	1	1
Viseu	9	2	2	2
Coimbra	9	2	2	2
Aveiro	6	1	1	1
Porto	5	1	0	0
Viana do Castelo	3	1	2	2
Castelo Branco	3	1	1	1
Bragança	2	0	0	0
Total	543		88	

SEXO DOS CANDIDATOS

Sexo	Cands.	%	Cols.	%
Masc.	211	39	37	42
Femin.	332	61	51	58
Total	543		88	

CURSO DO 12º ANO (15 mais frequentes)

Curso 12º ano	Cands.	%	Cols.	%
C62 Línguas e Humanidades	280	52	46	52
C60 Ciências e Tecnologias	92	17	17	19
C61 Ciências Socioeconómicas	79	15	14	16
C81 Recorrente - Ciências Socioeconómi	17	3	1	1
C80 Recorrente - Ciências e Tecnologias	14	3	1	1
966 Cursos EFA, Formações Modulares,	11	2	2	2
C82 Recorrente - Línguas e Humanidade	11	2	0	0
610 Cursos de Educação e Formação (T	4	1	3	3
P91 Técnico de Turismo	4	1	1	1
062 Ciências Sociais e Humanas (DL 74/	3	1	1	1
C64 Artes Visuais	3	1	0	0
P51 Técnico de Gestão	2	0	1	1
972 Recorrente - Ciências Sociais e Hu	2	0	0	0
089 Desporto (DL 74/2004)	2	0	0	0
940 Escolas estrangeiras em Portugal	2	0	0	0

MÉDIAS DOS COLOCADOS

Nota de candidatura	137,8
Prova de ingresso	135,5
Média do 12º ano	140,0
Média do 10º/11º ano	140,0

OPÇÕES EXCLUÍDAS

Nota candidatura (s/mínima)	0
Prova ingresso (não fez)	2
Prova ingresso (s/mínima)	0
Pré-requisito (não fez)	0

DISTRIBUIÇÕES DE NOTAS DE CANDIDATURA

Candidatos

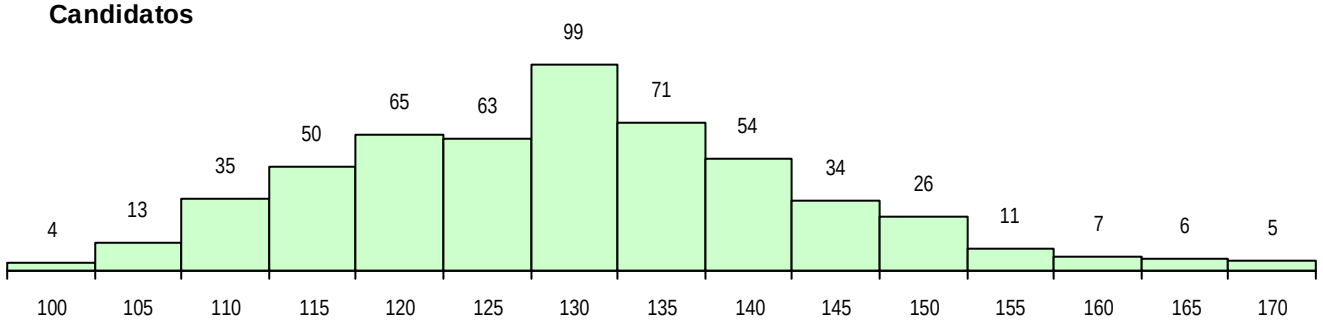

Colocados

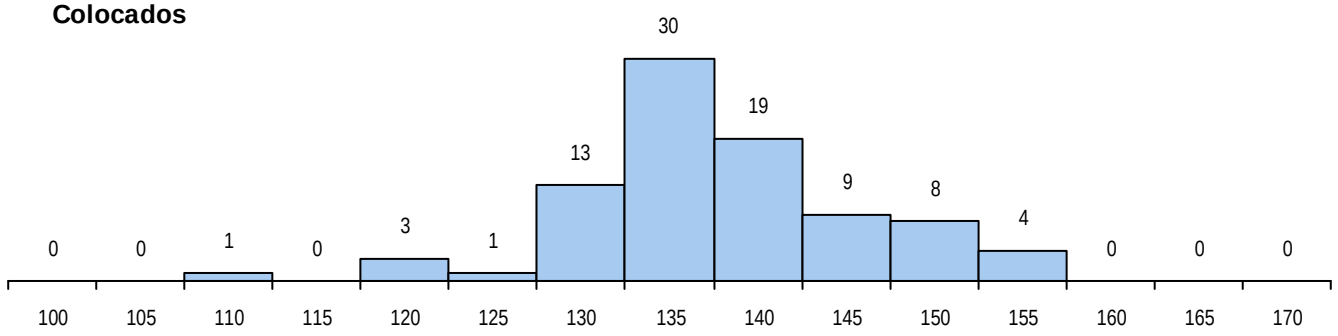

Estabelecimento: 1516 Universidade de Lisboa - Instituto Superior de Ciências Sociais e Políticas
Curso Superior: 9019 Ciência Política
Licenciatura

OPÇÃO CANDIDATURA

Opção	Cands.	%	Cols.	%
1ª	37	8	10	26
2ª	78	16	9	24
3ª	115	24	8	21
4ª	115	24	8	21
5ª	82	17	3	8
6ª	60	12	0	0
Total	487		38	

ETAPA COLOCAÇÃO (contingente)

Etapa Colocação	Cands.	%	Cols.	%	Nota
1 Deficientes	1	0	0	0	
4 Açores 1	5	1	0	0	
8 Madeira 1	8	2	1	3	133,5
12 Emigrantes	2	0	0	0	
13 Militares	1	0	0	0	
17 Geral	487	100	37	97	145,0
Total	504		38		

DISTRITO/CAE DE CANDIDATURA

Distrito Origem	Cands.	%	Cols.	%
Lisboa	306	63	26	68
Setúbal	33	7	2	5
Leiria	19	4	1	3
Faro	18	4	0	0
Santarém	17	3	1	3
Porto	14	3	0	0
Braga	11	2	1	3
Évora	9	2	0	0
R. A. Madeira	9	2	1	3
Beja	8	2	0	0
R. A. Açores	8	2	1	3
Aveiro	8	2	0	0
Coimbra	5	1	2	5
Castelo Branco	4	1	0	0
Bragança	4	1	1	3
Viseu	4	1	0	0
Vila Real	3	1	2	5
Guarda	3	1	0	0
Portalegre	3	1	0	0
Viana do Castelo	1	0	0	0
Total	487		38	

SEXO DOS CANDIDATOS

Sexo	Cands.	%	Cols.	%
Masc.	239	49	24	63
Femin.	248	51	14	37
Total	487		38	

CURSO DO 12º ANO (15 mais frequentes)

Curso 12º ano	Cands.	%	Cols.	%
C62 Línguas e Humanidades	313	64	25	66
C60 Ciências e Tecnologias	63	13	5	13
C61 Ciências Socioeconómicas	52	11	4	11
C80 Recorrente - Ciências e Tecnologias	9	2	0	0
966 Cursos EFA, Formações Modulares,	8	2	0	0
C82 Recorrente - Línguas e Humanidade	6	1	1	3
950 Equivalências Estrangeiras (Decreto	6	1	0	0
940 Escolas estrangeiras em Portugal	5	1	1	3
610 Cursos de Educação e Formação (T	2	0	0	0
P56 Técnico de Gestão e Programação d	2	0	0	0
972 Recorrente - Ciências Sociais e Hu	1	0	1	3
P11 Técnico Auxiliar de Saúde	1	0	1	3
C64 Artes Visuais	1	0	0	0
A61 Ciências - Via B	1	0	0	0
970 Recorrente - Ciências e Tecnologias	1	0	0	0

MÉDIAS DOS COLOCADOS

Nota de candidatura	151,8
Prova de ingresso	153,3
Média do 12º ano	150,3
Média do 10º/11º ano	150,3

OPÇÕES EXCLUÍDAS

Nota candidatura (s/mínima)	0
Prova ingresso (não fez)	3
Prova ingresso (s/mínima)	0
Pré-requisito (não fez)	0

DISTRIBUIÇÕES DE NOTAS DE CANDIDATURA

Candidatos

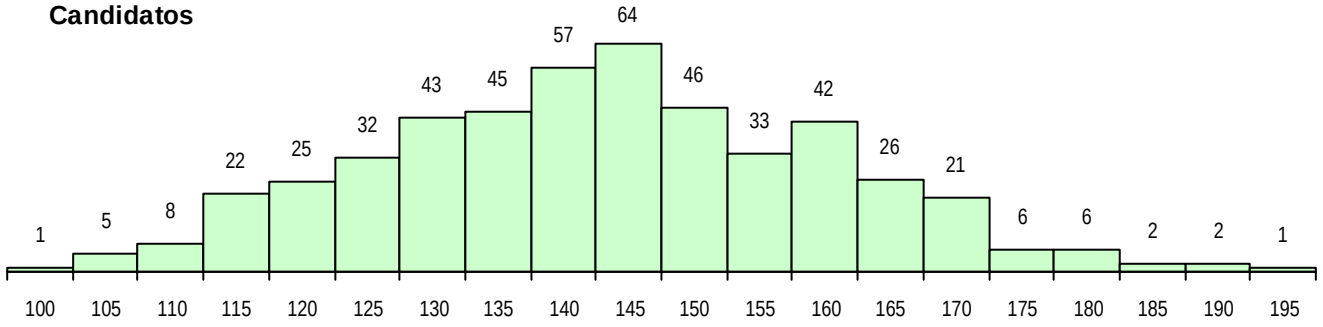

Colocados

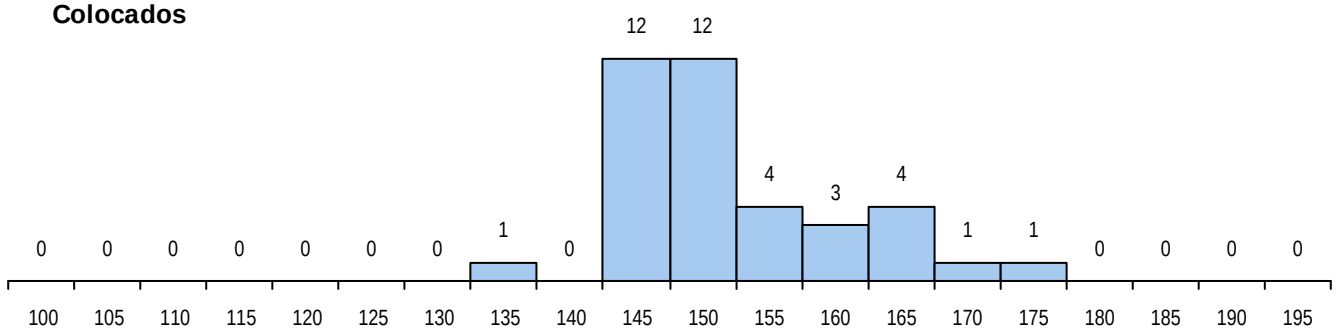

Estabelecimento: 1516 Universidade de Lisboa - Instituto Superior de Ciências Sociais e Políticas
Curso Superior: 9023 Ciências da Comunicação
Licenciatura

OPÇÃO CANDIDATURA

Opção	Cands.	%	Cols.	%
1ª	116	14	14	24
2ª	242	29	38	64
3ª	188	23	4	7
4ª	122	15	2	3
5ª	82	10	0	0
6ª	81	10	1	2
Total	831		59	

SEXO DOS CANDIDATOS

Sexo	Cands.	%	Cols.	%
Masc.	208	25	17	29
Femin.	623	75	42	71
Total	831		59	

MÉDIAS DOS COLOCADOS

Nota de candidatura	160,3
Prova de ingresso	162,5
Média do 12º ano	158,1
Média do 10º/11º ano	158,1

OPÇÕES EXCLUÍDAS

Nota candidatura (s/mínima)	0
Prova ingresso (não fez)	0
Prova ingresso (s/mínima)	0
Pré-requisito (não fez)	0

ETAPA COLOCAÇÃO (contingente)

Etapa Colocação	Cands.	%	Cols.	%	Nota
1 Deficientes	4	0	1	2	153,5
4 Açores 1	16	2	2	3	145,5
8 Madeira 1	32	4	2	3	154,0
12 Emigrantes	5	1	2	3	112,5
17 Geral	831	100	52	88	158,0
Total	888		59		

CURSO DO 12º ANO (15 mais frequentes)

Curso 12º ano	Cands.	%	Cols.	%
C62 Línguas e Humanidades	562	68	45	76
C60 Ciências e Tecnologias	108	13	8	14
C61 Ciências Socioeconómicas	45	5	3	5
C64 Artes Visuais	21	3	2	3
966 Cursos EFA, Formações Modulares,	11	1	1	2
C82 Recorrente - Línguas e Humanidade	11	1	0	0
C80 Recorrente - Ciências e Tecnologias	10	1	0	0
P28 Técnico de Comunicação - Marketin	7	1	0	0
940 Escolas estrangeiras em Portugal	7	1	0	0
950 Equivalências Estrangeiras (Decreto	5	1	0	0
610 Cursos de Educação e Formação (T	4	0	0	0
R02 Artes do Espetáculo - Interpretação	4	0	0	0
C75 Secundário de Dança	2	0	0	0
062 Ciências Sociais e Humanas (DL 74/	2	0	0	0
C70 Comunicação Audiovisual	2	0	0	0

DISTRITO/CAE DE CANDIDATURA

Distrito Origem	Cands.	%	Cols.	%
Lisboa	448	54	34	58
Setúbal	63	8	4	7
Leiria	44	5	3	5
Santarém	40	5	3	5
R. A. Madeira	35	4	2	3
Faro	33	4	2	3
Porto	28	3	1	2
Braga	22	3	1	2
Beja	18	2	0	0
Évora	18	2	2	3
R. A. Açores	18	2	2	3
Portalegre	11	1	0	0
Coimbra	11	1	0	0
Aveiro	10	1	2	3
Viseu	8	1	1	2
Castelo Branco	7	1	0	0
Viana do Castelo	7	1	0	0
Vila Real	4	0	2	3
Guarda	4	0	0	0
Bragança	2	0	0	0
Total	831		59	

DISTRIBUIÇÕES DE NOTAS DE CANDIDATURA

Candidatos

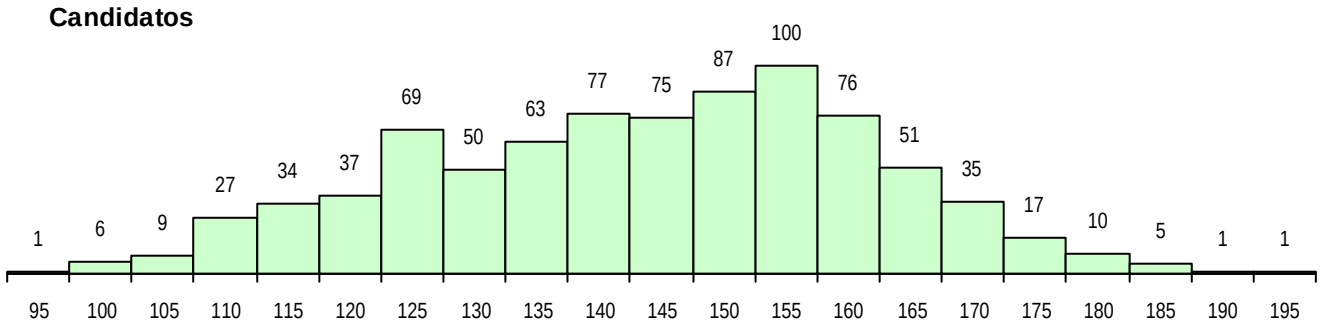

Colocados

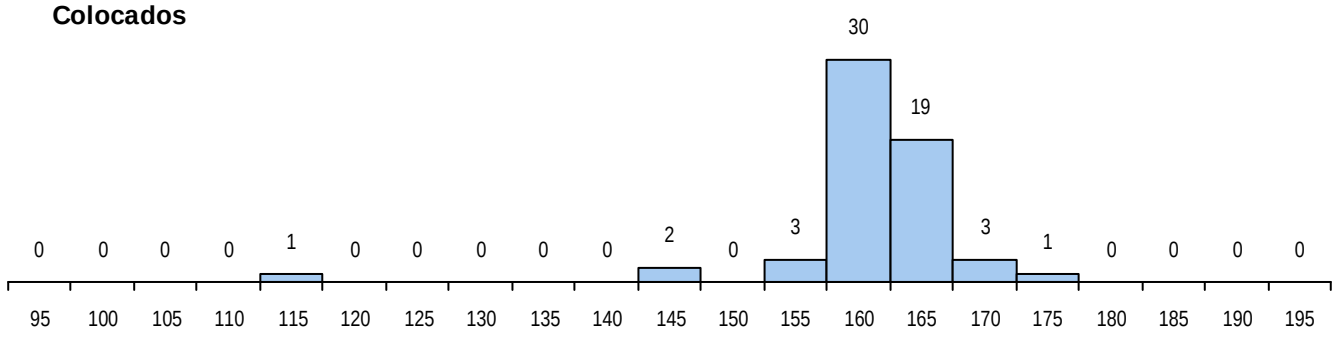

Estabelecimento: 1516 Universidade de Lisboa - Instituto Superior de Ciências Sociais e Políticas

Curso Superior: 9229 Relações Internacionais

Licenciatura

OPÇÃO CANDIDATURA

Opção	Cands.	%	Cols.	%
1ª	137	17	37	51
2ª	194	23	22	30
3ª	152	18	4	5
4ª	151	18	8	11
5ª	123	15	2	3
6ª	71	9	0	0
Total	828		73	

ETAPA COLOCAÇÃO (contingente)

Etapa Colocação	Cands.	%	Cols.	%	Nota
1 Deficientes	1	0	0	0	
4 Açores 1	12	1	3	4	122,5
8 Madeira 1	37	4	3	4	149,5
12 Emigrantes	5	1	2	3	129,0
13 Militares	1	0	0	0	
17 Geral	828	100	65	89	153,5
Total	884		73		

DISTRITO/CAE DE CANDIDATURA

Distrito Origem	Cands.	%	Cols.	%
Lisboa	460	56	45	62
Setúbal	54	7	3	4
Leiria	49	6	5	7
R. A. Madeira	39	5	4	5
Santarém	38	5	3	4
Faro	29	4	2	3
Porto	24	3	2	3
Aveiro	23	3	1	1
R. A. Açores	16	2	4	5
Évora	15	2	0	0
Viseu	14	2	1	1
Braga	14	2	0	0
Portalegre	12	1	2	3
Coimbra	12	1	1	1
Beja	10	1	0	0
Vila Real	7	1	0	0
Guarda	5	1	0	0
Castelo Branco	4	0	0	0
Viana do Castelo	3	0	0	0
Total	828		73	

SEXO DOS CANDIDATOS

Sexo	Cands.	%	Cols.	%
Masc.	315	38	27	37
Femin.	513	62	46	63
Total	828		73	

CURSO DO 12º ANO (15 mais frequentes)

Curso 12º ano	Cands.	%	Cols.	%
C62 Línguas e Humanidades	517	62	48	66
C60 Ciências e Tecnologias	118	14	8	11
C61 Ciências Socioeconómicas	72	9	11	15
966 Cursos EFA, Formações Modulares,	17	2	1	1
950 Equivalências Estrangeiras (Decreto	14	2	1	1
C82 Recorrente - Línguas e Humanidade	13	2	0	0
C64 Artes Visuais	12	1	1	1
610 Cursos de Educação e Formação (T	10	1	1	1
C80 Recorrente - Ciências e Tecnologias	10	1	0	0
940 Escolas estrangeiras em Portugal	6	1	0	0
R02 Artes do Espetáculo - Interpretação	4	0	0	0
P56 Técnico de Gestão e Programação d	3	0	0	0
P91 Técnico de Turismo	2	0	0	0
C81 Recorrente - Ciências Socioeconómi	2	0	0	0
P39 Técnico de Design Gráfico	2	0	0	0

MÉDIAS DOS COLOCADOS

Nota de candidatura	159,2
Prova de ingresso	161,8
Média do 12º ano	156,6
Média do 10º/11º ano	156,6

OPÇÕES EXCLUÍDAS

Nota candidatura (s/mínima)	0
Prova ingresso (não fez)	3
Prova ingresso (s/mínima)	0
Pré-requisito (não fez)	0

DISTRIBUIÇÕES DE NOTAS DE CANDIDATURA

Candidatos

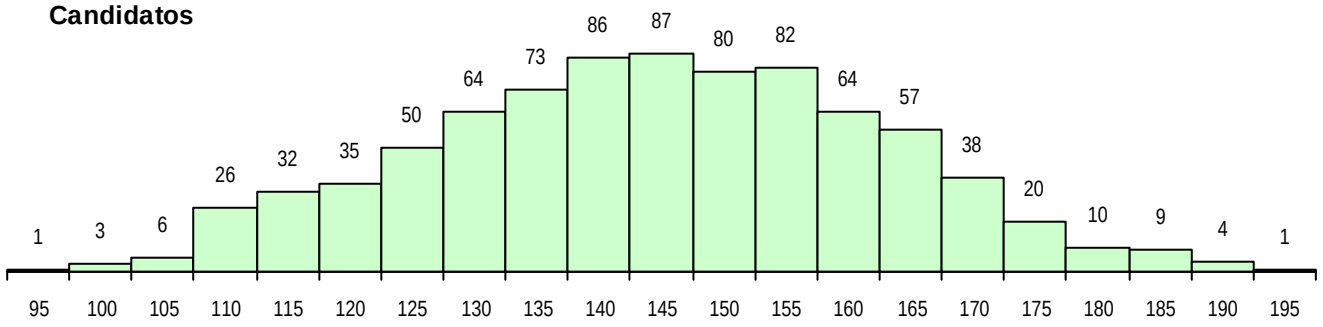

Colocados

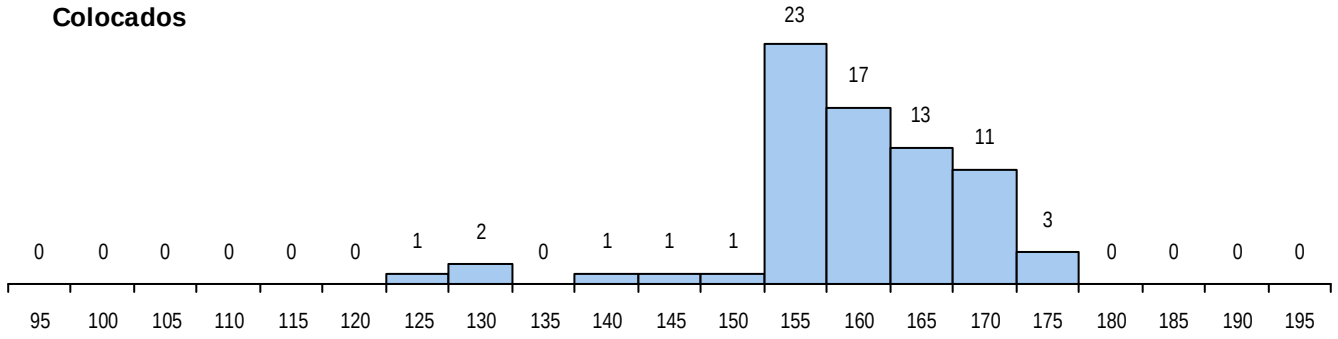

Estabelecimento: 1516 Universidade de Lisboa - Instituto Superior de Ciências Sociais e Políticas
Curso Superior: 9238 Serviço Social
Licenciatura

OPÇÃO CANDIDATURA

Opção	Cands.	%	Cols.	%
1ª	116	21	27	48
2ª	114	21	10	18
3ª	122	22	12	21
4ª	72	13	5	9
5ª	59	11	1	2
6ª	63	12	1	2
Total	546		56	

ETAPA COLOCAÇÃO (contingente)

Etapa Colocação	Cands.	%	Cols.	%	Nota
1 Deficientes	2	0	0	0	
4 Açores 1	2	0	0	0	
8 Madeira 1	20	4	2	4	137,0
17 Geral	546	100	54	96	138,5
Total	570		56		

DISTRITO/CAE DE CANDIDATURA

Distrito Origem	Cands.	%	Cols.	%
Lisboa	321	59	35	63
Setúbal	37	7	6	11
Leiria	35	6	3	5
Santarém	35	6	4	7
R. A. Madeira	22	4	2	4
Faro	12	2	1	2
Évora	10	2	0	0
Beja	9	2	1	2
Portalegre	8	1	0	0
R. A. Açores	8	1	0	0
Vila Real	8	1	1	2
Porto	7	1	1	2
Guarda	7	1	0	0
Castelo Branco	6	1	1	2
Viseu	5	1	0	0
Coimbra	5	1	0	0
Viana do Castelo	4	1	0	0
Bragança	3	1	0	0
Braga	3	1	1	2
Aveiro	1	0	0	0
Total	546		56	

SEXO DOS CANDIDATOS

Sexo	Cands.	%	Cols.	%
Masc.	56	10	3	5
Femin.	490	90	53	95
Total	546		56	

CURSO DO 12º ANO (15 mais frequentes)

Curso 12º ano	Cands.	%	Cols.	%
C62 Línguas e Humanidades	351	64	35	63
C60 Ciências e Tecnologias	85	16	9	16
C61 Ciências Socioeconómicas	21	4	2	4
P19 Técnico de Apoio Psicossocial	17	3	2	4
C80 Recorrente - Ciências e Tecnologias	17	3	1	2
C82 Recorrente - Línguas e Humanidade	9	2	0	0
966 Cursos EFA, Formações Modulares,	8	1	2	4
219 Ação Social (Port. 816/2009)	4	1	1	2
P01 Animador Sociocultural	4	1	1	2
950 Equivalências Estrangeiras (Decreto	3	1	2	4
C81 Recorrente - Ciências Socioeconómi	3	1	0	0
P18 Técnico de Apoio à Infância	3	1	0	0
610 Cursos de Educação e Formação (T	2	0	0	0
C84 Recorrente - Artes Visuais	2	0	0	0
R02 Artes do Espetáculo - Interpretação	2	0	0	0

MÉDIAS DOS COLOCADOS

Nota de candidatura	147,8
Prova de ingresso	147,6
Média do 12º ano	147,9
Média do 10º/11º ano	147,9

OPÇÕES EXCLUÍDAS

Nota candidatura (s/mínima)	0
Prova ingresso (não fez)	2
Prova ingresso (s/mínima)	0
Pré-requisito (não fez)	0

DISTRIBUIÇÕES DE NOTAS DE CANDIDATURA

Candidatos

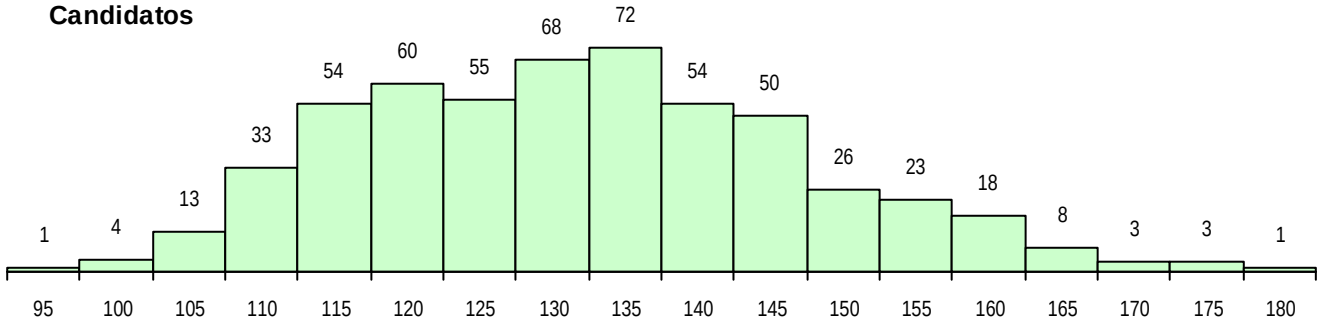

Colocados

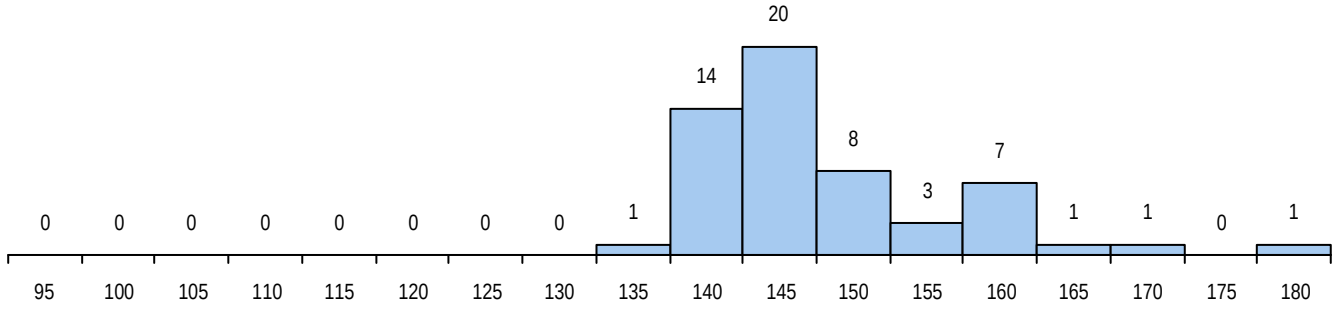

Estabelecimento: 1516 Universidade de Lisboa - Instituto Superior de Ciências Sociais e Políticas
Curso Superior: 9240 Sociologia
Licenciatura

OPÇÃO CANDIDATURA

Opção	Cands.	%	Cols.	%
1ª	23	6	4	6
2ª	53	14	14	22
3ª	105	27	24	38
4ª	86	22	14	22
5ª	68	18	5	8
6ª	50	13	3	5
Total	385		64	

ETAPA COLOCAÇÃO (contingente)

Etapa Colocação	Cands.	%	Cols.	%	Nota
1 Deficientes	1	0	0	0	
4 Açores 1	1	0	0	0	
8 Madeira 1	6	2	1	2	126,0
17 Geral	385	100	63	98	124,0
Total	393		64		

DISTRITO/CAE DE CANDIDATURA

Distrito Origem	Cands.	%	Cols.	%
Lisboa	247	64	40	63
Setúbal	25	6	4	6
Santarém	19	5	6	9
Leiria	14	4	4	6
Portalegre	10	3	1	2
Faro	10	3	1	2
Évora	7	2	3	5
Viseu	6	2	1	2
Porto	6	2	0	0
R. A. Madeira	6	2	1	2
Guarda	6	2	0	0
Bragança	5	1	2	3
Beja	5	1	0	0
Vila Real	4	1	1	2
Aveiro	4	1	0	0
Castelo Branco	4	1	0	0
Braga	3	1	0	0
R. A. Açores	2	1	0	0
Coimbra	2	1	0	0
Total	385		64	

SEXO DOS CANDIDATOS

Sexo	Cands.	%	Cols.	%
Masc.	100	26	21	33
Femin.	285	74	43	67
Total	385		64	

CURSO DO 12º ANO (15 mais frequentes)

Curso 12º ano	Cands.	%	Cols.	%
C62 Línguas e Humanidades	236	61	38	59
C60 Ciências e Tecnologias	74	19	12	19
C61 Ciências Socioeconómicas	15	4	3	5
C80 Recorrente - Ciências e Tecnologias	12	3	5	8
C82 Recorrente - Línguas e Humanidade	11	3	1	2
C81 Recorrente - Ciências Socioeconómi	6	2	0	0
966 Cursos EFA, Formações Modulares,	5	1	2	3
R02 Artes do Espetáculo - Interpretação	3	1	1	2
C64 Artes Visuais	3	1	0	0
940 Escolas estrangeiras em Portugal	2	1	1	2
P18 Técnico de Apoio à Infância	2	1	0	0
950 Equivalências Estrangeiras (Decreto	2	1	0	0
P01 Animador Sociocultural	2	1	0	0
S37 Técnico de mecatrónica automóvel	1	0	1	2
972 Recorrente - Ciências Sociais e Hu	1	0	0	0

MÉDIAS DOS COLOCADOS

Nota de candidatura	131,2
Prova de ingresso	131,3
Média do 12º ano	131,0
Média do 10º/11º ano	131,0

OPÇÕES EXCLUÍDAS

Nota candidatura (s/mínima)	0
Prova ingresso (não fez)	4
Prova ingresso (s/mínima)	0
Pré-requisito (não fez)	0

DISTRIBUIÇÕES DE NOTAS DE CANDIDATURA

Candidatos

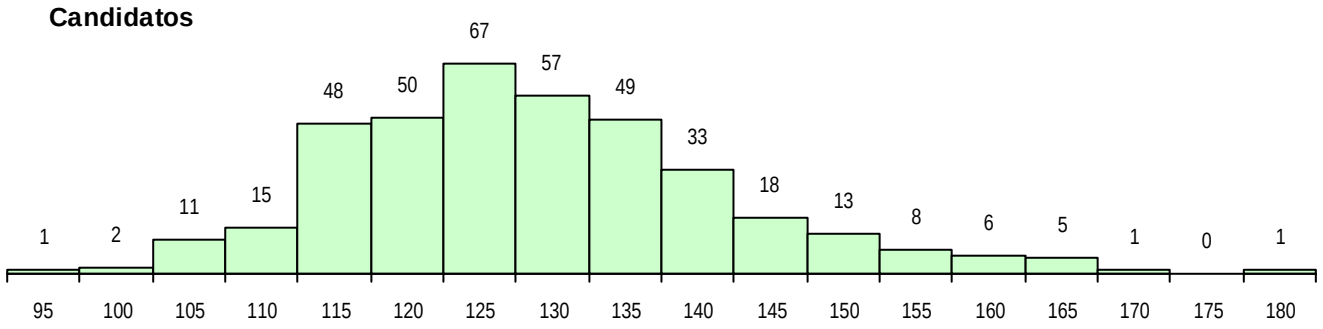

Colocados

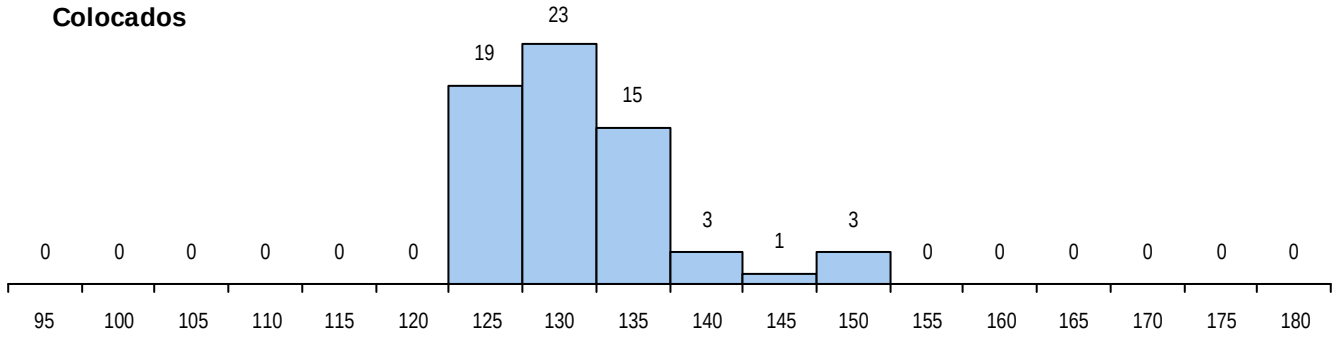

Estabelecimento: 1516 Universidade de Lisboa - Instituto Superior de Ciências Sociais e Políticas

Curso Superior: 9448 Antropologia

Licenciatura

OPÇÃO CANDIDATURA

Opção	Cands.	%	Cols.	%
1ª	22	10	13	35
2ª	33	15	5	14
3ª	46	21	7	19
4ª	42	19	7	19
5ª	40	18	4	11
6ª	37	17	1	3
Total	220		37	

ETAPA COLOCAÇÃO (contingente)

Etapa Colocação	Cands.	%	Cols.	%	Nota
4 Açores 1	1	0	0	0	
8 Madeira 1	4	2	1	3	147,5
17 Geral	220	100	36	97	120,0
Total	225		37		

DISTRITO/CAE DE CANDIDATURA

Distrito Origem	Cands.	%	Cols.	%
Lisboa	118	54	24	65
Santarém	14	6	1	3
Évora	13	6	0	0
Setúbal	12	5	3	8
Aveiro	9	4	3	8
Leiria	9	4	3	8
Viana do Castelo	6	3	1	3
Viseu	6	3	0	0
R. A. Madeira	5	2	2	5
Faro	5	2	0	0
Porto	4	2	0	0
Coimbra	4	2	0	0
Braga	4	2	0	0
Portalegre	3	1	0	0
R. A. Açores	2	1	0	0
Castelo Branco	2	1	0	0
Beja	2	1	0	0
Vila Real	1	0	0	0
Guarda	1	0	0	0
Total	220		37	

SEXO DOS CANDIDATOS

Sexo	Cands.	%	Cols.	%
Masc.	67	30	11	30
Femin.	153	70	26	70
Total	220		37	

CURSO DO 12º ANO (15 mais frequentes)

Curso 12º ano	Cands.	%	Cols.	%
C62 Línguas e Humanidades	112	51	18	49
C60 Ciências e Tecnologias	46	21	10	27
C80 Recorrente - Ciências e Tecnologias	20	9	2	5
C82 Recorrente - Línguas e Humanidade	12	5	3	8
C61 Ciências Socioeconómicas	5	2	1	3
C64 Artes Visuais	4	2	1	3
966 Cursos EFA, Formações Modulares,	4	2	0	0
C81 Recorrente - Ciências Socioeconómi	3	1	0	0
R02 Artes do Espetáculo - Interpretação	2	1	0	0
P16 Técnico de Análise Laboratorial	1	0	1	3
P48 Técnico de Fotografia	1	0	1	3
840 Agrupamento 4 / geral	1	0	0	0
972 Recorrente - Ciências Sociais e Hu	1	0	0	0
P51 Técnico de Gestão	1	0	0	0
C73 Produção Artística	1	0	0	0

MÉDIAS DOS COLOCADOS

Nota de candidatura	130,1
Prova de ingresso	129,0
Média do 12º ano	131,1
Média do 10º/11º ano	131,1

OPÇÕES EXCLUÍDAS

Nota candidatura (s/mínima)	0
Prova ingresso (não fez)	1
Prova ingresso (s/mínima)	0
Pré-requisito (não fez)	0

DISTRIBUIÇÕES DE NOTAS DE CANDIDATURA

Candidatos

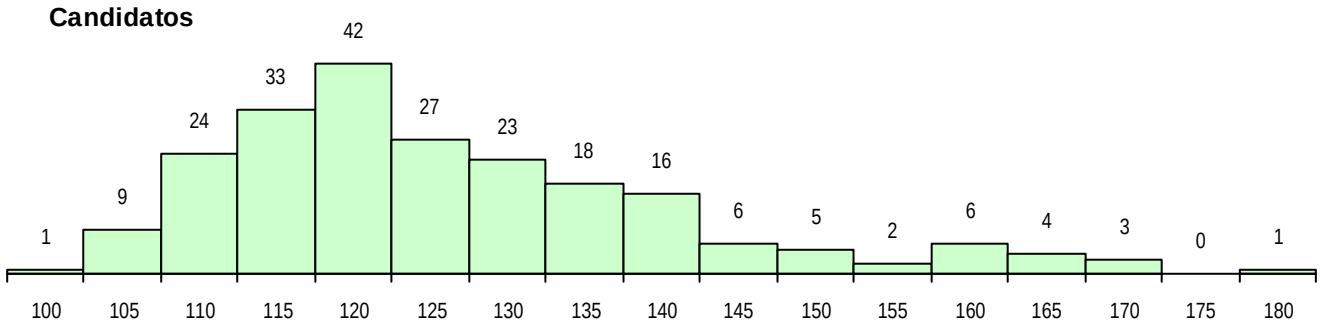

Colocados

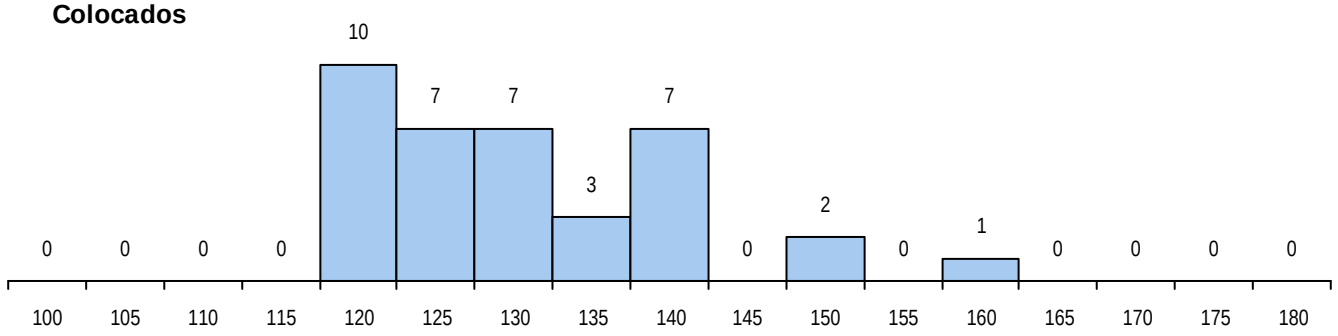

Estabelecimento: 1517 Universidade de Lisboa - Instituto Superior de Economia e Gestão
Curso Superior: 9081 Economia
Licenciatura

OPÇÃO CANDIDATURA

Opção	Cands.	%	Cols.	%
1ª	127	9	19	13
2ª	202	15	17	12
3ª	276	20	54	37
4ª	285	21	18	12
5ª	261	19	18	12
6ª	222	16	19	13
Total	1373		145	

ETAPA COLOCAÇÃO (contingente)

Etapa Colocação	Cands.	%	Cols.	%	Nota
1 Deficientes	1	0	0	0	
4 Açores 1	9	1	0	0	
8 Madeira 1	5	0	0	0	
12 Emigrantes	7	1	1	1	134,3
17 Geral	1373	100	144	99	154,5
Total	1395		145		

DISTRITO/CAE DE CANDIDATURA

Distrito Origem	Cands.	%	Cols.	%
Lisboa	793	58	75	52
Leiria	92	7	8	6
Setúbal	74	5	8	6
Santarém	67	5	6	4
Faro	54	4	10	7
Porto	37	3	7	5
Coimbra	28	2	5	3
R. A. Madeira	28	2	6	4
Aveiro	27	2	4	3
Évora	24	2	3	2
R. A. Açores	24	2	3	2
Viseu	23	2	1	1
Castelo Branco	22	2	0	0
Braga	20	1	2	1
Beja	16	1	1	1
Guarda	14	1	2	1
Vila Real	12	1	1	1
Portalegre	7	1	0	0
Viana do Castelo	7	1	1	1
Bragança	4	0	2	1
Total	1373		145	

SEXO DOS CANDIDATOS

Sexo	Cands.	%	Cols.	%
Masc.	748	54	78	54
Femin.	625	46	67	46
Total	1373		145	

CURSO DO 12º ANO (15 mais frequentes)

Curso 12º ano	Cands.	%	Cols.	%
C61 Ciências Socioeconómicas	827	60	88	61
C60 Ciências e Tecnologias	500	36	51	35
940 Escolas estrangeiras em Portugal	19	1	1	1
950 Equivalências Estrangeiras (Decreto	9	1	1	1
C81 Recorrente - Ciências Socioeconómi	4	0	0	0
C80 Recorrente - Ciências e Tecnologias	3	0	0	0
810 Agrupamento 1 / geral	2	0	1	1
C64 Artes Visuais	2	0	1	1
A61 Ciências - Via B	1	0	1	1
A53 Animação e Gestão Desportiva (Port	1	0	1	1
830 Agrupamento 3 / geral	1	0	0	0
P51 Técnico de Gestão	1	0	0	0
C62 Línguas e Humanidades	1	0	0	0
062 Ciências Sociais e Humanas (DL 74/	1	0	0	0
001 1.º curso	1	0	0	0

MÉDIAS DOS COLOCADOS

Nota de candidatura	160,8
Prova de ingresso	160,4
Média do 12º ano	161,1
Média do 10º/11º ano	161,1

OPÇÕES EXCLUÍDAS

Nota candidatura (s/mínima)	0
Prova ingresso (não fez)	4
Prova ingresso (s/mínima)	0
Pré-requisito (não fez)	0

DISTRIBUIÇÕES DE NOTAS DE CANDIDATURA

Candidatos

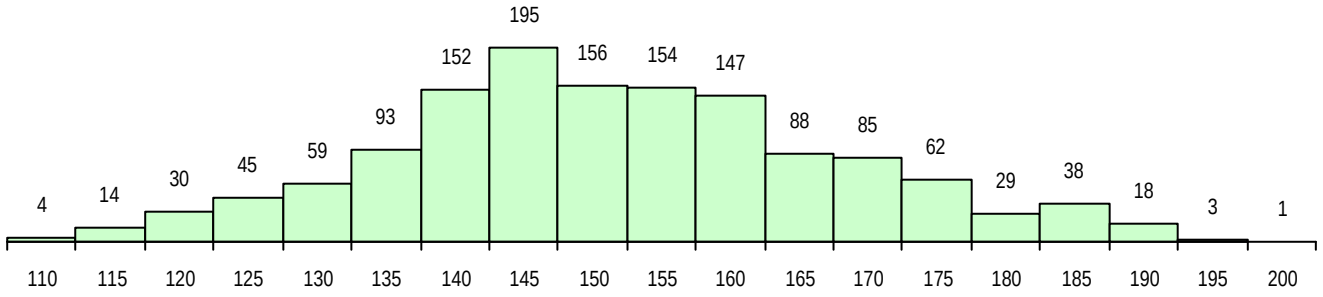

Colocados

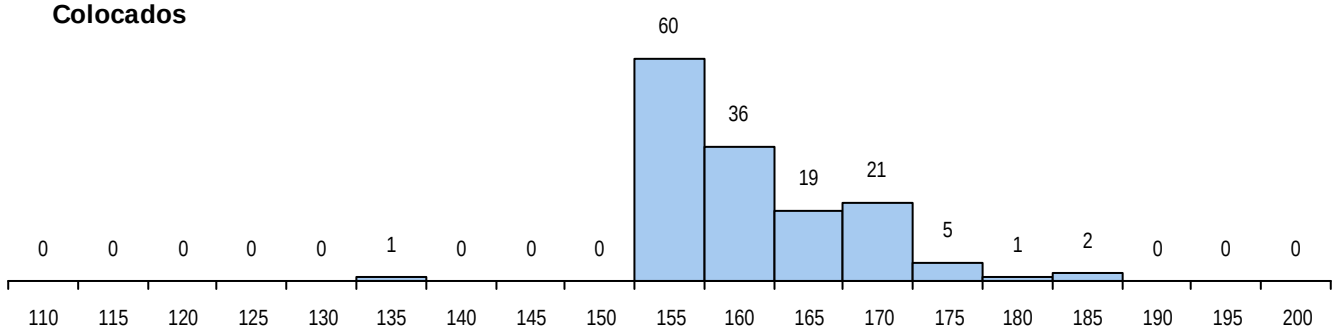

Estabelecimento: 1517 Universidade de Lisboa - Instituto Superior de Economia e Gestão
Curso Superior: 9140 Finanças
Licenciatura

OPÇÃO CANDIDATURA

Opção	Cands.	%	Cols.	%
1ª	42	8	4	11
2ª	86	16	6	17
3ª	121	22	4	11
4ª	112	20	12	34
5ª	111	20	3	9
6ª	82	15	6	17
Total	554		35	

ETAPA COLOCAÇÃO (contingente)

Etapa Colocação	Cands.	%	Cols.	%	Nota
4 Açores 1	3	1	0	0	
8 Madeira 1	4	1	1	3	136,5
12 Emigrantes	4	1	0	0	
17 Geral	554	100	34	97	147,3
Total	565		35		

DISTRITO/CAE DE CANDIDATURA

Distrito Origem	Cands.	%	Cols.	%
Lisboa	364	66	25	71
Setúbal	49	9	0	0
Leiria	34	6	2	6
Santarém	21	4	2	6
Faro	20	4	1	3
Castelo Branco	10	2	2	6
Coimbra	9	2	2	6
Beja	7	1	0	0
Guarda	7	1	0	0
Porto	6	1	0	0
Portalegre	6	1	0	0
R. A. Madeira	5	1	1	3
R. A. Açores	4	1	0	0
Évora	4	1	0	0
Aveiro	3	1	0	0
Viseu	2	0	0	0
Braga	2	0	0	0
Vila Real	1	0	0	0
Total	554		35	

SEXO DOS CANDIDATOS

Sexo	Cands.	%	Cols.	%
Masc.	297	54	17	49
Femin.	257	46	18	51
Total	554		35	

CURSO DO 12º ANO (15 mais frequentes)

Curso 12º ano	Cands.	%	Cols.	%
C61 Ciências Socioeconómicas	348	63	21	60
C60 Ciências e Tecnologias	184	33	14	40
C81 Recorrente - Ciências Socioeconómi	7	1	0	0
950 Equivalências Estrangeiras (Decreto	4	1	0	0
940 Escolas estrangeiras em Portugal	4	1	0	0
C80 Recorrente - Ciências e Tecnologias	3	1	0	0
830 Agrupamento 3 / geral	1	0	0	0
P51 Técnico de Gestão	1	0	0	0
060 Ciências e Tecnologias (DL 74/2004	1	0	0	0
001 1.º curso	1	0	0	0

MÉDIAS DOS COLOCADOS

Nota de candidatura	150,5
Prova de ingresso	152,5
Média do 12º ano	148,4
Média do 10º/11º ano	148,4

OPÇÕES EXCLUÍDAS

Nota candidatura (s/mínima)	0
Prova ingresso (não fez)	4
Prova ingresso (s/mínima)	0
Pré-requisito (não fez)	0

DISTRIBUIÇÕES DE NOTAS DE CANDIDATURA

Candidatos

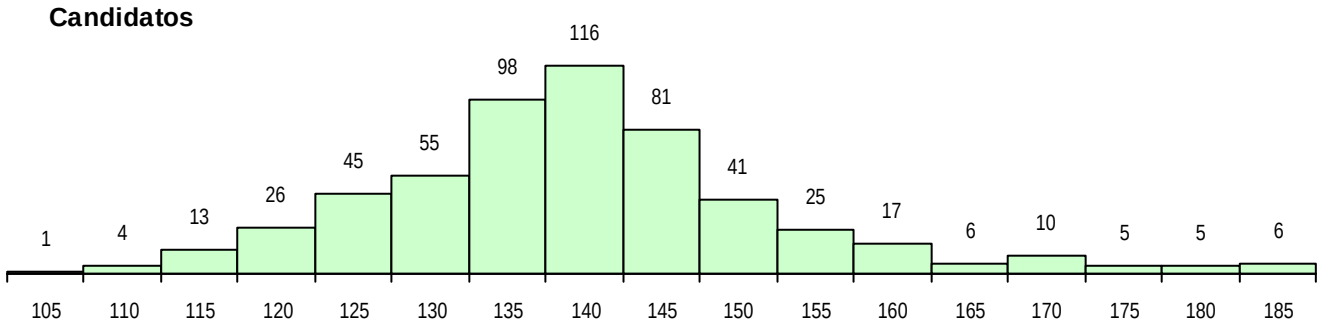

Colocados

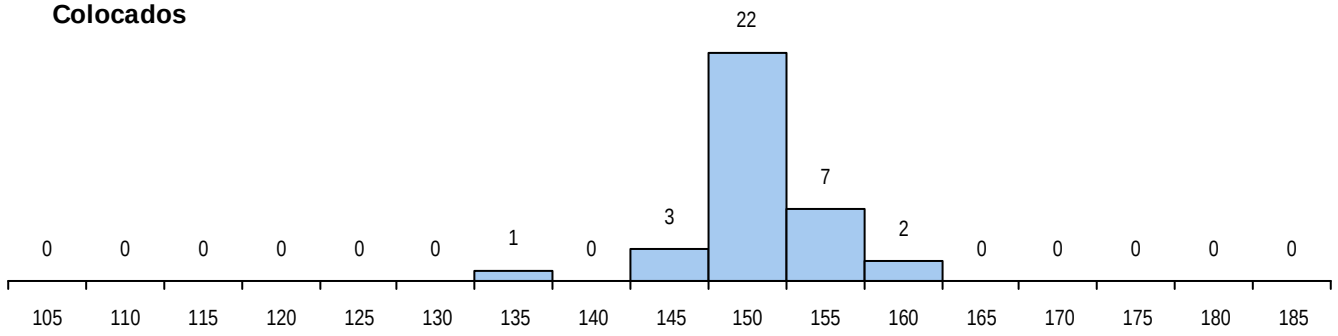

Estabelecimento: 1517 Universidade de Lisboa - Instituto Superior de Economia e Gestão
Curso Superior: 9147 Gestão
Licenciatura

OPÇÃO CANDIDATURA

Opção	Cands.	%	Cols.	%
1ª	249	13	16	9
2ª	318	17	30	17
3ª	432	22	68	38
4ª	398	21	37	21
5ª	338	18	26	14
6ª	187	10	3	2
Total	1922		180	

SEXO DOS CANDIDATOS

Sexo	Cands.	%	Cols.	%
Masc.	926	48	82	46
Femin.	996	52	98	54
Total	1922		180	

MÉDIAS DOS COLOCADOS

Nota de candidatura	160,6
Prova de ingresso	163,0
Média do 12º ano	158,1
Média do 10º/11º ano	158,1

OPÇÕES EXCLUÍDAS

Nota candidatura (s/mínima)	0
Prova ingresso (não fez)	6
Prova ingresso (s/mínima)	0
Pré-requisito (não fez)	0

ETAPA COLOCAÇÃO (contingente)

Etapa Colocação	Cands.	%	Cols.	%	Nota
1 Deficientes	2	0	0	0	
4 Açores 1	13	1	0	0	
8 Madeira 1	39	2	6	3	124,8
12 Emigrantes	10	1	0	0	
17 Geral	1922	100	174	97	156,5
Total	1986		180		

CURSO DO 12º ANO (15 mais frequentes)

Curso 12º ano	Cands.	%	Cols.	%
C61 Ciências Socioeconómicas	1037	54	106	59
C60 Ciências e Tecnologias	811	42	66	37
940 Escolas estrangeiras em Portugal	25	1	5	3
950 Equivalências Estrangeiras (Decreto	11	1	2	1
C80 Recorrente - Ciências e Tecnologias	8	0	0	0
C81 Recorrente - Ciências Socioeconómi	7	0	0	0
C64 Artes Visuais	5	0	0	0
810 Agrupamento 1 / geral	3	0	0	0
P51 Técnico de Gestão	2	0	1	1
060 Ciências e Tecnologias (DL 74/2004	2	0	0	0
C62 Línguas e Humanidades	2	0	0	0
610 Cursos de Educação e Formação (T	1	0	0	0
830 Agrupamento 3 / geral	1	0	0	0
966 Cursos EFA, Formações Modulares,	1	0	0	0
001 1.º curso	1	0	0	0

DISTRITO/CAE DE CANDIDATURA

Distrito Origem	Cands.	%	Cols.	%
Lisboa	1156	60	107	59
Leiria	116	6	14	8
Setúbal	108	6	11	6
Santarém	75	4	6	3
R. A. Madeira	74	4	11	6
Porto	61	3	8	4
Faro	58	3	4	2
Évora	33	2	1	1
Coimbra	29	2	3	2
R. A. Açores	29	2	1	1
Castelo Branco	28	1	1	1
Viseu	25	1	2	1
Guarda	25	1	2	1
Beja	25	1	3	2
Aveiro	25	1	1	1
Braga	20	1	0	0
Portalegre	14	1	2	1
Vila Real	9	0	2	1
Viana do Castelo	8	0	1	1
Bragança	4	0	0	0
Total	1922		180	

DISTRIBUIÇÕES DE NOTAS DE CANDIDATURA

Candidatos

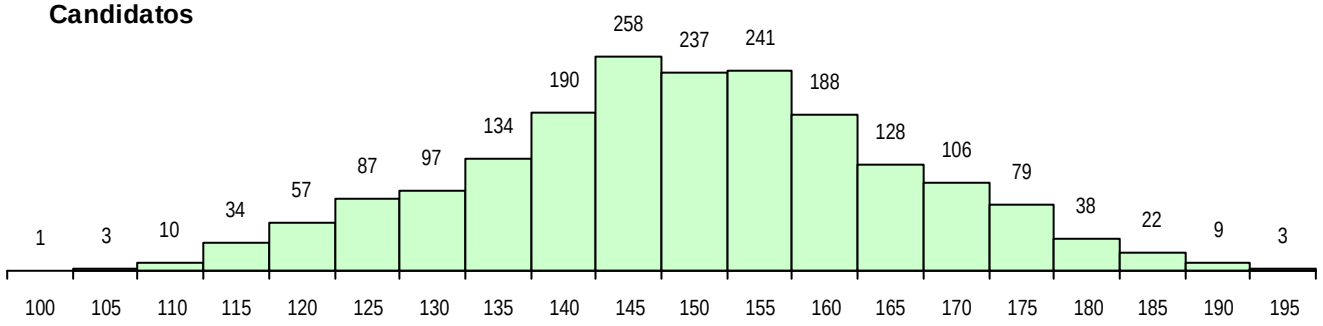

Colocados

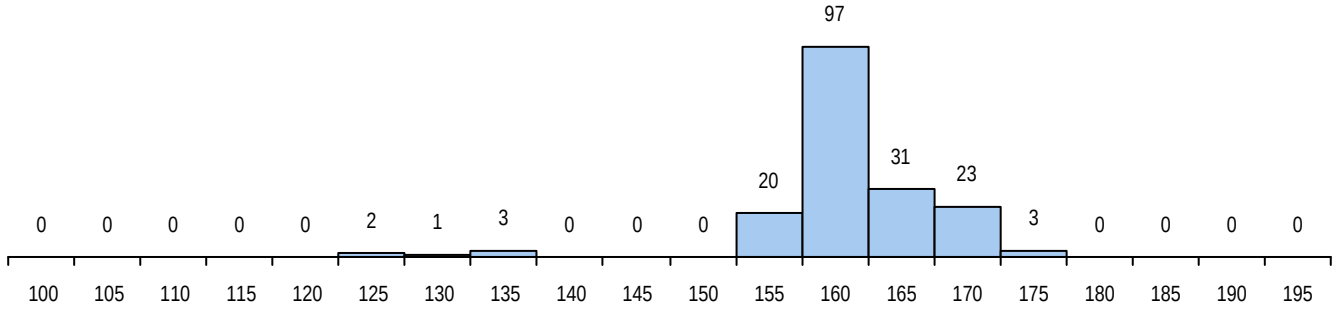

Estabelecimento: 1517 Universidade de Lisboa - Instituto Superior de Economia e Gestão
Curso Superior: 9210 Matemática Aplicada à Economia e à Gestão
Licenciatura

OPÇÃO CANDIDATURA

Opção	Cands.	%	Cols.	%
1ª	82	26	29	73
2ª	41	13	6	15
3ª	66	21	0	0
4ª	40	13	2	5
5ª	53	17	2	5
6ª	37	12	1	3
Total	319		40	

ETAPA COLOCAÇÃO (contingente)

Etapa Colocação	Cands.	%	Cols.	%	Nota
4 Açores 1	3	1	1	3	146,5
8 Madeira 1	6	2	1	3	163,3
12 Emigrantes	2	1	1	3	169,3
17 Geral	319	100	37	93	169,5
Total	330		40		

DISTRITO/CAE DE CANDIDATURA

Distrito Origem	Cands.	%	Cols.	%
Lisboa	168	53	20	50
Setúbal	22	7	2	5
Faro	19	6	2	5
Leiria	19	6	3	8
Beja	14	4	1	3
Santarém	13	4	0	0
Évora	11	3	3	8
Viseu	7	2	3	8
Braga	6	2	0	0
Aveiro	6	2	1	3
R. A. Madeira	6	2	1	3
Portalegre	4	1	0	0
Castelo Branco	4	1	0	0
Porto	4	1	0	0
Vila Real	4	1	1	3
R. A. Açores	4	1	2	5
Coimbra	3	1	0	0
Bragança	3	1	1	3
Viana do Castelo	1	0	0	0
Guarda	1	0	0	0
Total	319		40	

SEXO DOS CANDIDATOS

Sexo	Cands.	%	Cols.	%
Masc.	132	41	14	35
Femin.	187	59	26	65
Total	319		40	

CURSO DO 12º ANO (15 mais frequentes)

Curso 12º ano	Cands.	%	Cols.	%
C60 Ciências e Tecnologias	197	62	21	53
C61 Ciências Socioeconómicas	113	35	16	40
940 Escolas estrangeiras em Portugal	4	1	2	5
060 Ciências e Tecnologias (DL 74/2004	1	0	1	3
810 Agrupamento 1 / geral	1	0	0	0
950 Equivalências Estrangeiras (Decreto	1	0	0	0
C81 Recorrente - Ciências Socioeconómi	1	0	0	0
C64 Artes Visuais	1	0	0	0

MÉDIAS DOS COLOCADOS

Nota de candidatura	177,1
Prova de ingresso	182,3
Média do 12º ano	171,8
Média do 10º/11º ano	171,8

OPÇÕES EXCLUÍDAS

Nota candidatura (s/mínima)	0
Prova ingresso (não fez)	0
Prova ingresso (s/mínima)	0
Pré-requisito (não fez)	0

DISTRIBUIÇÕES DE NOTAS DE CANDIDATURA

Candidatos

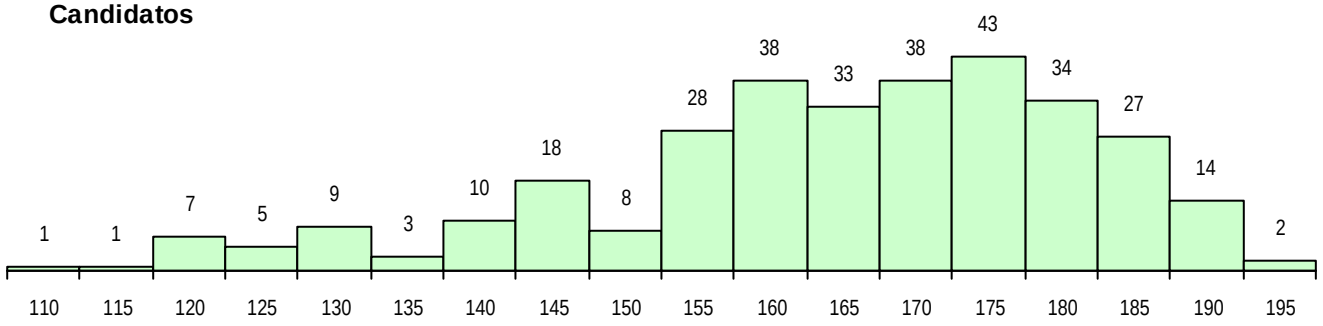

Colocados

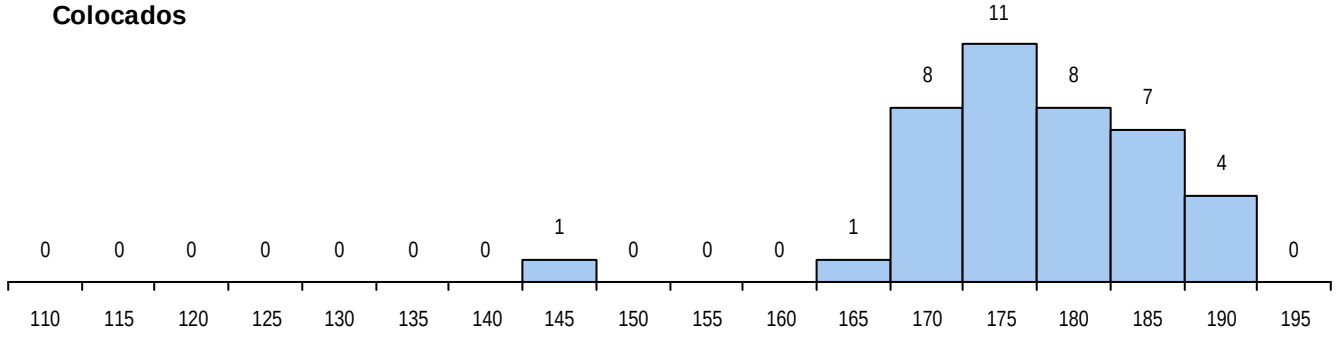

Estabelecimento: 1517 Universidade de Lisboa - Instituto Superior de Economia e Gestão
Curso Superior: A001 Gestão (ensino em Inglês)
Licenciatura

OPÇÃO CANDIDATURA

Opção	Cands.	%	Cols.	%
1ª	30	8	4	16
2ª	58	16	3	12
3ª	82	22	8	32
4ª	65	17	4	16
5ª	85	23	5	20
6ª	53	14	1	4
Total	373		25	

ETAPA COLOCAÇÃO (contingente)

Etapa Colocação	Cands.	%	Cols.	%	Nota
8 Madeira 1	2	1	1	4	123,8
12 Emigrantes	5	1	1	4	137,0
17 Geral	373	100	23	92	153,0
Total	380		25		

DISTRITO/CAE DE CANDIDATURA

Distrito Origem	Cands.	%	Cols.	%
Lisboa	281	75	18	72
Setúbal	17	5	0	0
Porto	15	4	3	12
Leiria	13	3	1	4
Santarém	9	2	0	0
Faro	9	2	0	0
R. A. Madeira	5	1	1	4
Viseu	5	1	0	0
Aveiro	4	1	0	0
Évora	4	1	1	4
Braga	4	1	1	4
Viana do Castelo	2	1	0	0
Castelo Branco	2	1	0	0
Portalegre	1	0	0	0
Bragança	1	0	0	0
Guarda	1	0	0	0
Total	373		25	

SEXO DOS CANDIDATOS

Sexo	Cands.	%	Cols.	%
Masc.	201	54	13	52
Femin.	172	46	12	48
Total	373		25	

CURSO DO 12º ANO (15 mais frequentes)

Curso 12º ano	Cands.	%	Cols.	%
C61 Ciências Socioeconómicas	207	55	10	40
C60 Ciências e Tecnologias	122	33	7	28
940 Escolas estrangeiras em Portugal	27	7	7	28
950 Equivalências Estrangeiras (Decreto	8	2	0	0
C81 Recorrente - Ciências Socioeconómi	5	1	0	0
900 Emigrantes	3	1	1	4
970 Recorrente - Ciências e Tecnologias	1	0	0	0

MÉDIAS DOS COLOCADOS

Nota de candidatura	156,5
Prova de ingresso	157,1
Média do 12º ano	155,9
Média do 10º/11º ano	155,9

OPÇÕES EXCLUÍDAS

Nota candidatura (s/mínima)	0
Prova ingresso (não fez)	6
Prova ingresso (s/mínima)	0
Pré-requisito (não fez)	0

DISTRIBUIÇÕES DE NOTAS DE CANDIDATURA

Candidatos

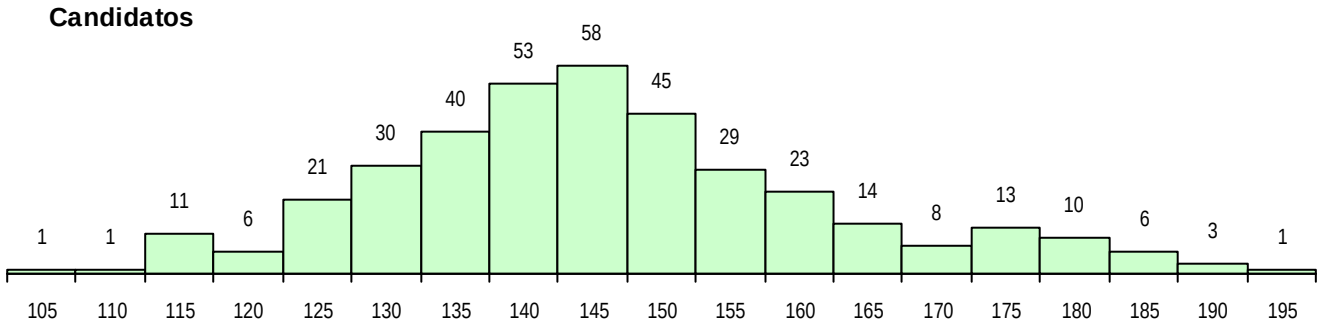

Colocados

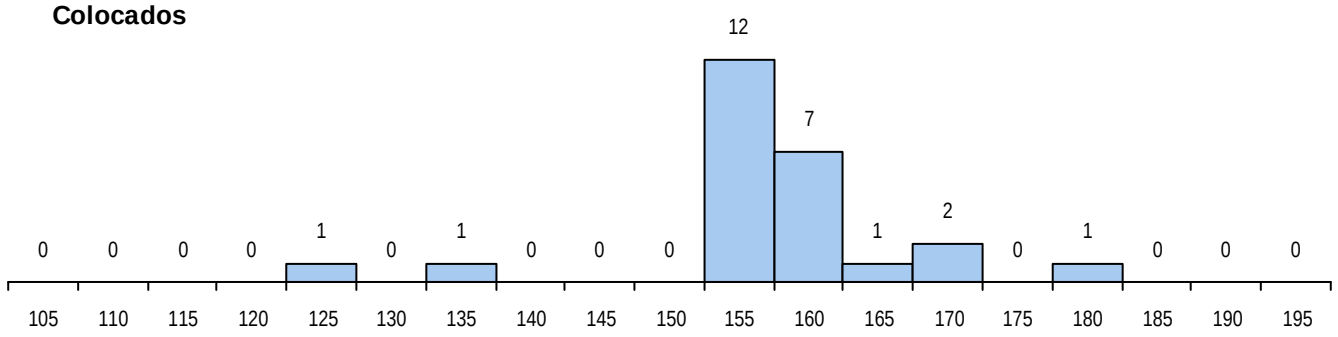

Estabelecimento: 1517 Universidade de Lisboa - Instituto Superior de Economia e Gestão
Curso Superior: A006 Economia (ensino em inglês)
Licenciatura

OPÇÃO CANDIDATURA

Opção	Cands.	%	Cols.	%
1ª	19	7	3	12
2ª	42	16	3	12
3ª	51	20	11	44
4ª	55	21	3	12
5ª	44	17	5	20
6ª	48	19	0	0
Total	259		25	

ETAPA COLOCAÇÃO (contingente)

Etapa Colocação	Cands.	%	Cols.	%	Nota
8 Madeira 1	1	0	0	0	
12 Emigrantes	2	1	0	0	
17 Geral	259	100	25	100	148,0
Total	262		25		

DISTRITO/CAE DE CANDIDATURA

Distrito Origem	Cands.	%	Cols.	%
Lisboa	181	70	12	48
Setúbal	17	7	2	8
Leiria	13	5	0	0
Santarém	10	4	3	12
Faro	9	3	4	16
Porto	7	3	2	8
Viseu	3	1	0	0
R. A. Madeira	3	1	0	0
Évora	3	1	0	0
Castelo Branco	2	1	1	4
Braga	2	1	0	0
Beja	2	1	0	0
Guarda	2	1	0	0
Portalegre	1	0	0	0
R. A. Açores	1	0	0	0
Aveiro	1	0	0	0
Coimbra	1	0	1	4
Bragança	1	0	0	0
Total	259		25	

SEXO DOS CANDIDATOS

Sexo	Cands.	%	Cols.	%
Masc.	161	62	14	56
Femin.	98	38	11	44
Total	259		25	

CURSO DO 12º ANO (15 mais frequentes)

Curso 12º ano	Cands.	%	Cols.	%
C61 Ciências Socioeconómicas	162	63	14	56
C60 Ciências e Tecnologias	73	28	10	40
940 Escolas estrangeiras em Portugal	12	5	0	0
950 Equivalências Estrangeiras (Decreto	5	2	1	4
C81 Recorrente - Ciências Socioeconómi	3	1	0	0
900 Emigrantes	1	0	0	0
C80 Recorrente - Ciências e Tecnologias	1	0	0	0
970 Recorrente - Ciências e Tecnologias	1	0	0	0
060 Ciências e Tecnologias (DL 74/2004	1	0	0	0

MÉDIAS DOS COLOCADOS

Nota de candidatura	155,1
Prova de ingresso	154,9
Média do 12º ano	155,3
Média do 10º/11º ano	155,3

OPÇÕES EXCLUÍDAS

Nota candidatura (s/mínima)	0
Prova ingresso (não fez)	5
Prova ingresso (s/mínima)	0
Pré-requisito (não fez)	0

DISTRIBUIÇÕES DE NOTAS DE CANDIDATURA

Candidatos

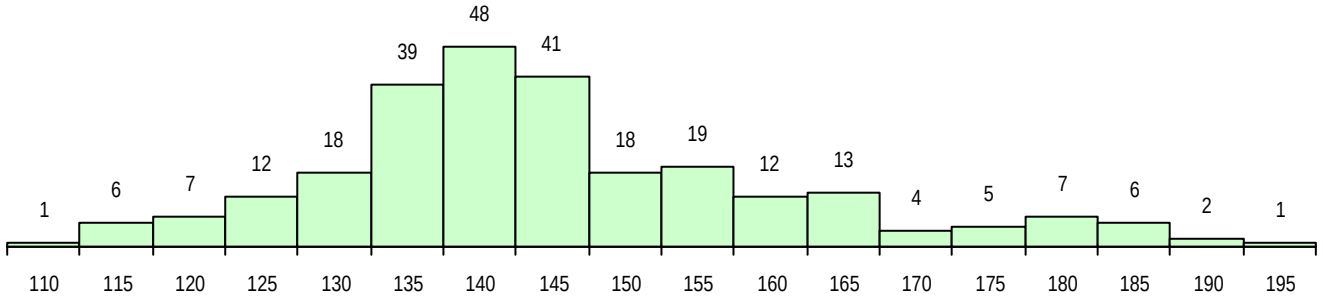

Colocados

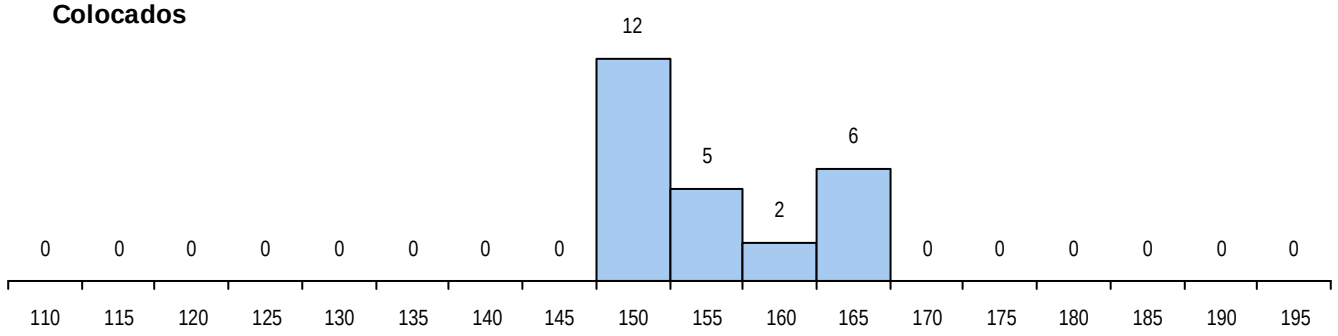

Estabelecimento: 1518 Universidade de Lisboa - Instituto Superior Técnico
Curso Superior: 9096 Engenharia de Materiais
Licenciatura

OPÇÃO CANDIDATURA

Opção	Cands.	%	Cols.	%
1ª	10	5	4	16
2ª	25	13	7	28
3ª	40	21	6	24
4ª	52	27	6	24
5ª	40	21	2	8
6ª	28	14	0	0
Total	195		25	

ETAPA COLOCAÇÃO (contingente)

Etapa Colocação	Cands.	%	Cols.	%	Nota
4 Açores 1	2	1	0	0	
8 Madeira 1	2	1	0	0	
12 Emigrantes	1	1	0	0	
17 Geral	195	100	25	100	149,5
Total	200		25		

DISTRITO/CAE DE CANDIDATURA

Distrito Origem	Cands.	%	Cols.	%
Lisboa	137	70	22	88
Leiria	13	7	1	4
Setúbal	12	6	1	4
Faro	6	3	0	0
Évora	5	3	1	4
Santarém	4	2	0	0
R. A. Açores	3	2	0	0
Aveiro	3	2	0	0
Guarda	3	2	0	0
R. A. Madeira	2	1	0	0
Beja	2	1	0	0
Viseu	1	1	0	0
Viana do Castelo	1	1	0	0
Porto	1	1	0	0
Coimbra	1	1	0	0
Portalegre	1	1	0	0
Total	195		25	

SEXO DOS CANDIDATOS

Sexo	Cands.	%	Cols.	%
Masc.	126	65	13	52
Femin.	69	35	12	48
Total	195		25	

CURSO DO 12º ANO (15 mais frequentes)

Curso 12º ano	Cands.	%	Cols.	%
C60 Ciências e Tecnologias	189	97	23	92
940 Escolas estrangeiras em Portugal	4	2	2	8
950 Equivalências Estrangeiras (Decreto	1	1	0	0
C61 Ciências Socioeconómicas	1	1	0	0

MÉDIAS DOS COLOCADOS

Nota de candidatura	155,7
Prova de ingresso	150,2
Média do 12º ano	161,2
Média do 10º/11º ano	161,2

OPÇÕES EXCLUÍDAS

Nota candidatura (s/mínima)	0
Prova ingresso (não fez)	1
Prova ingresso (s/mínima)	1
Pré-requisito (não fez)	0

DISTRIBUIÇÕES DE NOTAS DE CANDIDATURA

Candidatos

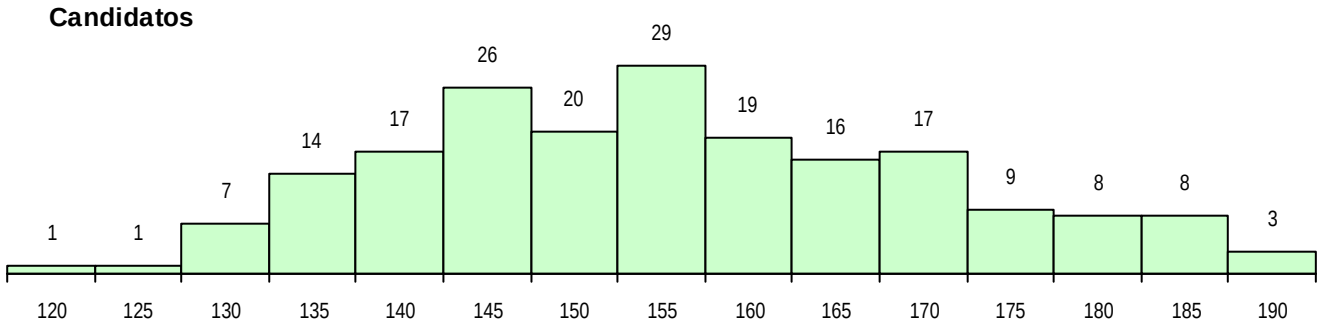

Colocados

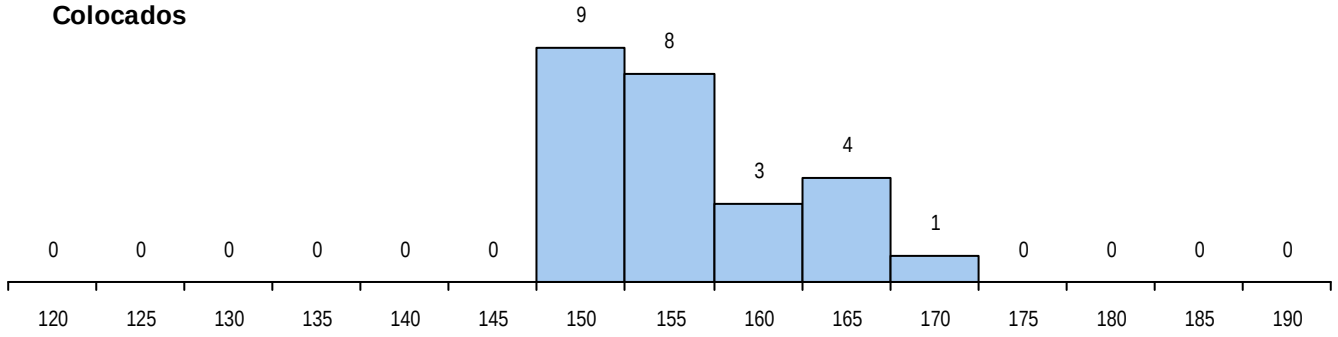

Estabelecimento: 1518 Universidade de Lisboa - Instituto Superior Técnico
Curso Superior: 9121 Engenharia Informática e de Computadores
Licenciatura

OPÇÃO CANDIDATURA

Opção	Cands.	%	Cols.	%
1ª	506	35	115	68
2ª	328	23	19	11
3ª	259	18	23	14
4ª	149	10	9	5
5ª	118	8	2	1
6ª	75	5	2	1
Total	1435		170	

ETAPA COLOCAÇÃO (contingente)

Etapa Colocação	Cands.	%	Cols.	%	Nota
1 Deficientes	3	0	0	0	
4 Açores 1	24	2	6	4	151,5
8 Madeira 1	6	0	0	0	
12 Emigrantes	2	0	1	1	129,0
17 Geral	1435	100	163	96	165,0
Total	1470		170		

DISTRITO/CAE DE CANDIDATURA

Distrito Origem	Cands.	%	Cols.	%
Lisboa	826	58	86	51
Setúbal	79	6	7	4
Leiria	76	5	17	10
Santarém	65	5	10	6
Faro	59	4	7	4
Évora	41	3	10	6
Coimbra	35	2	7	4
R. A. Madeira	35	2	4	2
Castelo Branco	33	2	2	1
R. A. Açores	30	2	5	3
Viseu	30	2	4	2
Porto	28	2	1	1
Beja	24	2	2	1
Guarda	19	1	0	0
Braga	16	1	1	1
Portalegre	11	1	0	0
Aveiro	11	1	2	1
Vila Real	7	0	3	2
Viana do Castelo	6	0	1	1
Bragança	4	0	1	1
Total	1435		170	

SEXO DOS CANDIDATOS

Sexo	Cands.	%	Cols.	%
Masc.	1188	83	124	73
Femin.	247	17	46	27
Total	1435		170	

CURSO DO 12º ANO (15 mais frequentes)

Curso 12º ano	Cands.	%	Cols.	%
C60 Ciências e Tecnologias	1354	94	163	96
C61 Ciências Socioeconómicas	27	2	2	1
940 Escolas estrangeiras em Portugal	17	1	0	0
P56 Técnico de Gestão e Programação d	8	1	1	1
950 Equivalências Estrangeiras (Decreto	4	0	2	1
060 Ciências e Tecnologias (DL 74/2004	4	0	1	1
810 Agrupamento 1 / geral	4	0	0	0
P59 Técnico de Informática de Gestão	4	0	0	0
C80 Recorrente - Ciências e Tecnologias	2	0	0	0
820 Agrupamento 2 / geral	2	0	0	0
C62 Línguas e Humanidades	1	0	1	1
064 Artes Visuais (DL 74/2004)	1	0	0	0
A56 Informática e Tecnologias Multimédi	1	0	0	0
A60 Ciências - Via A	1	0	0	0
001 1.º curso	1	0	0	0

MÉDIAS DOS COLOCADOS

Nota de candidatura	173,5
Prova de ingresso	179,5
Média do 12º ano	167,4
Média do 10º/11º ano	167,4

OPÇÕES EXCLUÍDAS

Nota candidatura (s/mínima)	12
Prova ingresso (não fez)	8
Prova ingresso (s/mínima)	3
Pré-requisito (não fez)	0

DISTRIBUIÇÕES DE NOTAS DE CANDIDATURA

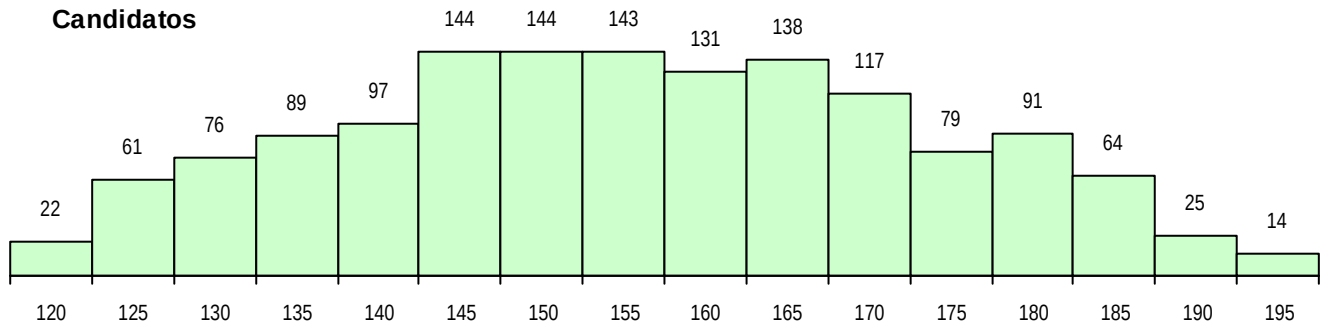

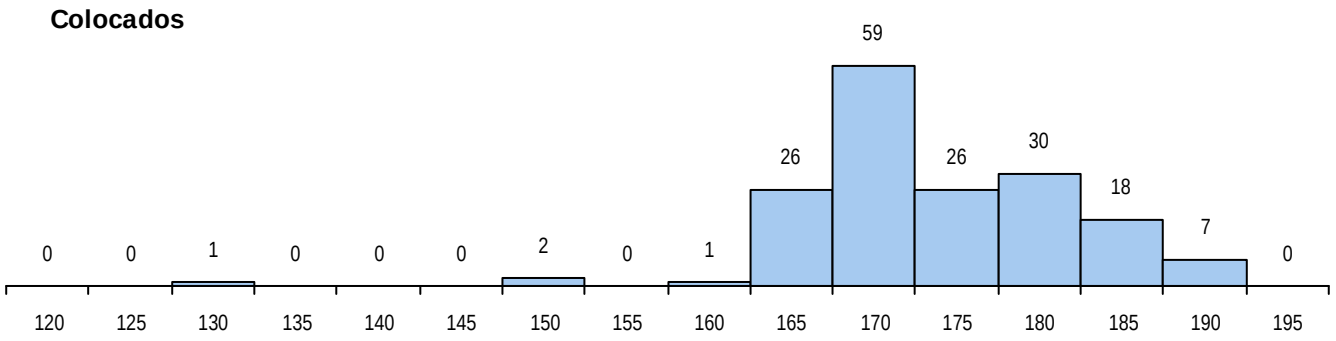

Estabelecimento: 1518 Universidade de Lisboa - Instituto Superior Técnico
Curso Superior: 9257 Arquitetura
Mestrado Integrado

OPÇÃO CANDIDATURA

Opção	Cands.	%	Cols.	%
1ª	62	24	43	86
2ª	52	20	1	2
3ª	37	14	1	2
4ª	40	16	3	6
5ª	35	14	2	4
6ª	31	12	0	0
Total	257		50	

ETAPA COLOCAÇÃO (contingente)

Etapa Colocação	Cands.	%	Cols.	%	Nota
4 Açores 1	1	0	0	0	
8 Madeira 1	6	2	0	0	
12 Emigrantes	5	2	0	0	
17 Geral	257	100	50	100	153,5
Total	269		50		

DISTRITO/CAE DE CANDIDATURA

Distrito Origem	Cands.	%	Cols.	%
Lisboa	145	56	30	60
Leiria	20	8	4	8
Porto	12	5	1	2
Setúbal	11	4	6	12
Santarém	10	4	2	4
Aveiro	8	3	0	0
R. A. Açores	7	3	1	2
R. A. Madeira	7	3	1	2
Viana do Castelo	5	2	1	2
Faro	5	2	1	2
Portalegre	4	2	0	0
Viseu	4	2	1	2
Évora	4	2	0	0
Coimbra	4	2	0	0
Castelo Branco	4	2	2	4
Beja	4	2	0	0
Guarda	2	1	0	0
Braga	1	0	0	0
Total	257		50	

SEXO DOS CANDIDATOS

Sexo	Cands.	%	Cols.	%
Masc.	119	46	13	26
Femin.	138	54	37	74
Total	257		50	

CURSO DO 12º ANO (15 mais frequentes)

Curso 12º ano	Cands.	%	Cols.	%
C60 Ciências e Tecnologias	176	68	40	80
C64 Artes Visuais	66	26	8	16
950 Equivalências Estrangeiras (Decreto	4	2	1	2
C61 Ciências Socioeconómicas	4	2	0	0
940 Escolas estrangeiras em Portugal	3	1	1	2
R08 Design, Cerâmica e Escultura (Port.	3	1	0	0
676 Design de Comunicação e Multimédi	1	0	0	0

MÉDIAS DOS COLOCADOS

Nota de candidatura	167,4
Prova de ingresso	173,7
Média do 12º ano	161,0
Média do 10º/11º ano	161,0

OPÇÕES EXCLUÍDAS

Nota candidatura (s/mínima)	1
Prova ingresso (não fez)	5
Prova ingresso (s/mínima)	2
Pré-requisito (não fez)	0

DISTRIBUIÇÕES DE NOTAS DE CANDIDATURA

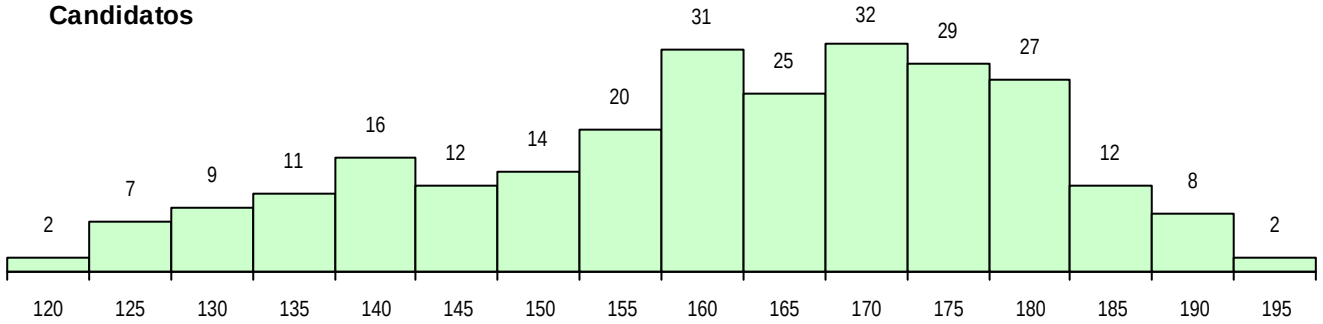

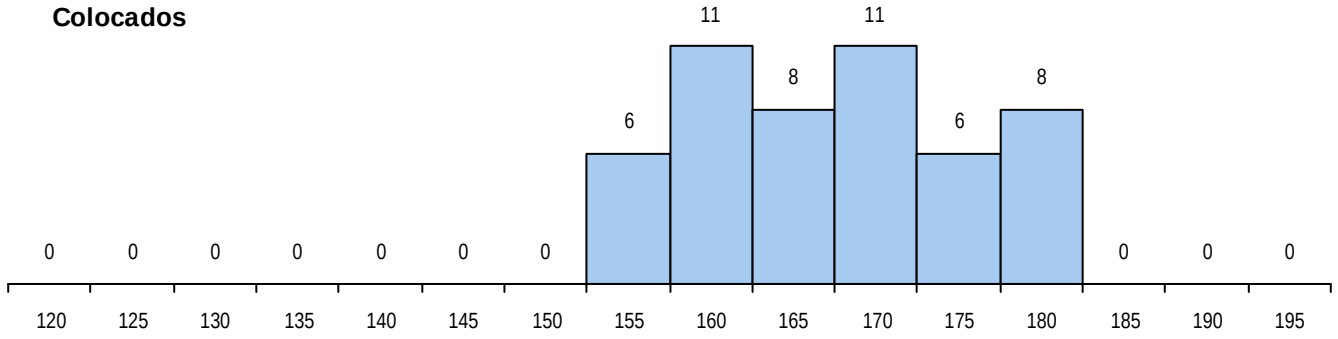

Estabelecimento: 1518 Universidade de Lisboa - Instituto Superior Técnico
Curso Superior: 9345 Matemática Aplicada e Computação
Licenciatura

OPÇÃO CANDIDATURA

Opção	Cands.	%	Cols.	%
1ª	54	19	23	66
2ª	49	17	6	17
3ª	53	19	3	9
4ª	44	15	2	6
5ª	49	17	1	3
6ª	36	13	0	0
Total	285		35	

ETAPA COLOCAÇÃO (contingente)

Etapa Colocação	Cands.	%	Cols.	%	Nota
4 Açores 1	3	1	1	3	180,5
8 Madeira 1	3	1	0	0	
17 Geral	285	100	34	97	174,8
Total	291		35		

DISTRITO/CAE DE CANDIDATURA

Distrito Origem	Cands.	%	Cols.	%
Lisboa	160	56	20	57
Faro	15	5	0	0
Leiria	13	5	0	0
Setúbal	13	5	2	6
Viseu	12	4	3	9
Évora	11	4	1	3
Santarém	9	3	1	3
Porto	8	3	0	0
Beja	7	2	2	6
R. A. Açores	6	2	1	3
Coimbra	6	2	2	6
Aveiro	5	2	1	3
Castelo Branco	4	1	0	0
Bragança	4	1	0	0
Vila Real	3	1	1	3
R. A. Madeira	3	1	0	0
Guarda	3	1	0	0
Portalegre	2	1	0	0
Braga	1	0	1	3
Total	285		35	

SEXO DOS CANDIDATOS

Sexo	Cands.	%	Cols.	%
Masc.	176	62	21	60
Femin.	109	38	14	40
Total	285		35	

CURSO DO 12º ANO (15 mais frequentes)

Curso 12º ano	Cands.	%	Cols.	%
C60 Ciências e Tecnologias	277	97	33	94
940 Escolas estrangeiras em Portugal	4	1	0	0
950 Equivalências Estrangeiras (Decreto	2	1	0	0
820 Agrupamento 2 / geral	1	0	1	3
001 1.º curso	1	0	1	3

MÉDIAS DOS COLOCADOS

Nota de candidatura	181,7
Prova de ingresso	181,6
Média do 12º ano	182,0
Média do 10º/11º ano	181,7

OPÇÕES EXCLUÍDAS

Nota candidatura (s/mínima)	0
Prova ingresso (não fez)	1
Prova ingresso (s/mínima)	1
Pré-requisito (não fez)	0

DISTRIBUIÇÕES DE NOTAS DE CANDIDATURA

Candidatos

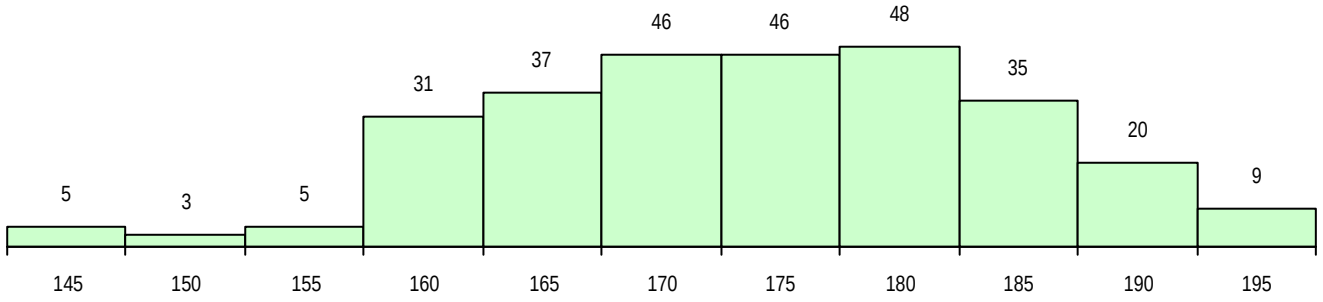

Colocados

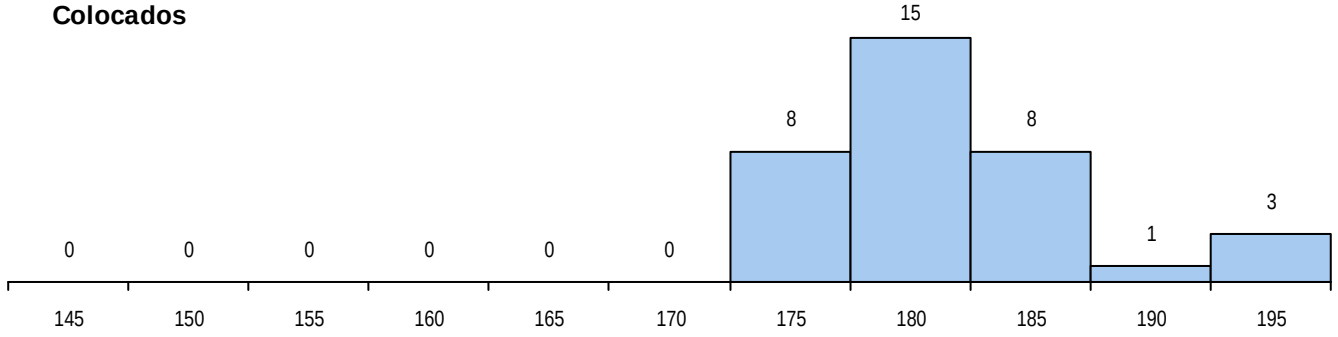

Estabelecimento: 1518 Universidade de Lisboa - Instituto Superior Técnico
Curso Superior: 9357 Engenharia Aeroespacial
Mestrado Integrado

OPÇÃO CANDIDATURA

Opção	Cands.	%	Cols.	%
1ª	331	52	85	100
2ª	86	14	0	0
3ª	81	13	0	0
4ª	54	9	0	0
5ª	39	6	0	0
6ª	44	7	0	0
Total	635		85	

ETAPA COLOCAÇÃO (contingente)

Etapa Colocação	Cands.	%	Cols.	%	Nota
1 Deficientes	3	0	2	2	149,5
4 Açores 1	14	2	3	4	171,8
8 Madeira 1	13	2	3	4	182,8
12 Emigrantes	2	0	1	1	162,0
17 Geral	635	100	76	89	185,0
Total	667		85		

DISTRITO/CAE DE CANDIDATURA

Distrito Origem	Cands.	%	Cols.	%
Lisboa	263	41	28	33
Porto	50	8	5	6
Coimbra	41	6	7	8
Braga	36	6	6	7
Leiria	29	5	3	4
Santarém	28	4	4	5
Faro	26	4	2	2
Viseu	24	4	4	5
Setúbal	18	3	2	2
Castelo Branco	18	3	6	7
R. A. Açores	16	3	5	6
Viana do Castelo	14	2	2	2
Aveiro	14	2	3	4
R. A. Madeira	13	2	3	4
Guarda	11	2	1	1
Évora	10	2	2	2
Beja	10	2	0	0
Vila Real	9	1	2	2
Bragança	3	0	0	0
Portalegre	2	0	0	0
Total	635		85	

SEXO DOS CANDIDATOS

Sexo	Cands.	%	Cols.	%
Masc.	506	80	66	78
Femin.	129	20	19	22
Total	635		85	

CURSO DO 12º ANO (15 mais frequentes)

Curso 12º ano	Cands.	%	Cols.	%
C60 Ciências e Tecnologias	619	97	82	96
940 Escolas estrangeiras em Portugal	8	1	0	0
950 Equivalências Estrangeiras (Decreto	2	0	1	1
060 Ciências e Tecnologias (DL 74/2004	2	0	0	0
900 Emigrantes	1	0	1	1
C64 Artes Visuais	1	0	1	1
A16 Informática de Gestão (VCT) (Port. 9	1	0	0	0
A09 Eletrónica e Telecomunicações (VC)	1	0	0	0

MÉDIAS DOS COLOCADOS

Nota de candidatura	187,8
Prova de ingresso	188,4
Média do 12º ano	187,1
Média do 10º/11º ano	187,1

OPÇÕES EXCLUÍDAS

Nota candidatura (s/mínima)	0
Prova ingresso (não fez)	3
Prova ingresso (s/mínima)	0
Pré-requisito (não fez)	0

DISTRIBUIÇÕES DE NOTAS DE CANDIDATURA

Candidatos

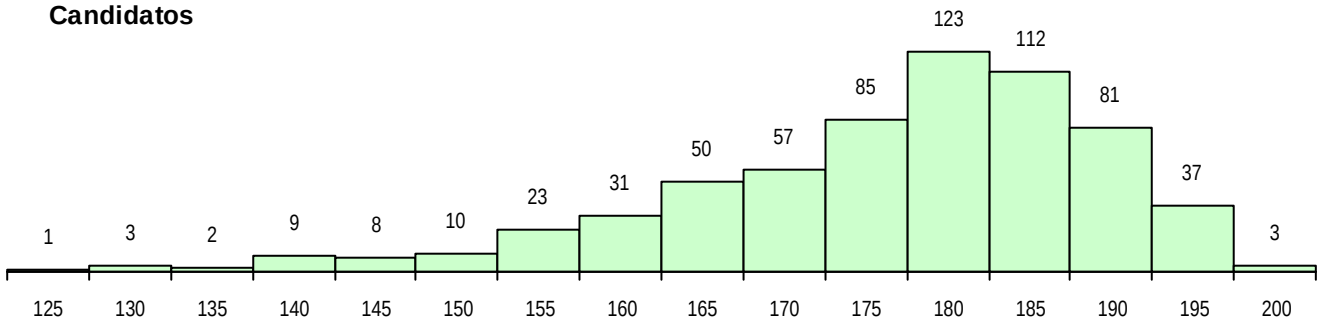

Colocados

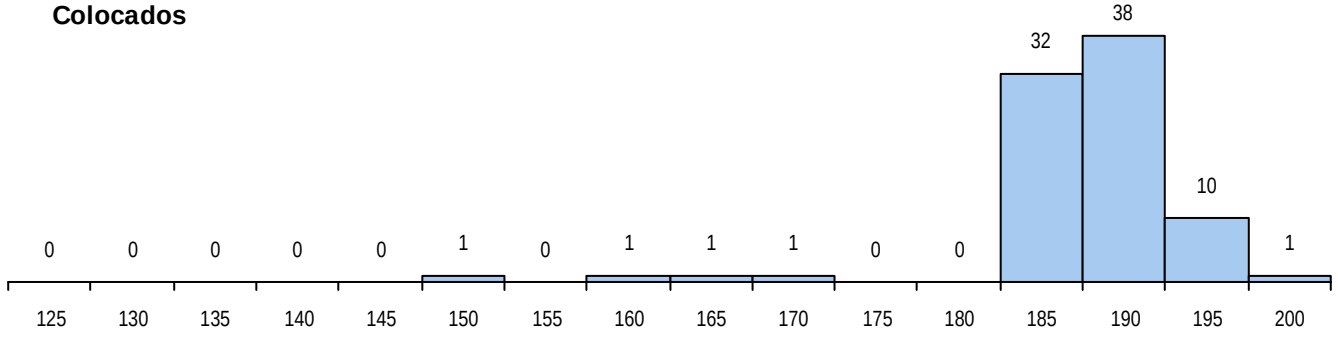

Estabelecimento: 1518 Universidade de Lisboa - Instituto Superior Técnico
Curso Superior: 9358 Engenharia Biológica
Mestrado Integrado

OPÇÃO CANDIDATURA

Opção	Cands.	%	Cols.	%
1ª	78	22	31	48
2ª	69	20	14	22
3ª	70	20	8	12
4ª	44	13	6	9
5ª	59	17	5	8
6ª	31	9	1	2
Total	351		65	

ETAPA COLOCAÇÃO (contingente)

Etapa Colocação	Cands.	%	Cols.	%	Nota
1 Deficientes	1	0	0	0	
4 Açores 1	6	2	2	3	159,5
8 Madeira 1	10	3	2	3	164,0
12 Emigrantes	2	1	0	0	
17 Geral	351	100	61	94	165,3
Total	370		65		

DISTRITO/CAE DE CANDIDATURA

Distrito Origem	Cands.	%	Cols.	%
Lisboa	231	66	42	65
Leiria	24	7	9	14
Setúbal	17	5	3	5
Santarém	14	4	1	2
R. A. Madeira	10	3	2	3
Faro	9	3	1	2
R. A. Açores	8	2	2	3
Beja	8	2	0	0
Évora	7	2	2	3
Castelo Branco	7	2	0	0
Porto	4	1	0	0
Coimbra	4	1	0	0
Guarda	4	1	1	2
Portalegre	1	0	0	0
Aveiro	1	0	1	2
Bragança	1	0	1	2
Braga	1	0	0	0
Total	351		65	

SEXO DOS CANDIDATOS

Sexo	Cands.	%	Cols.	%
Masc.	99	28	17	26
Femin.	252	72	48	74
Total	351		65	

CURSO DO 12º ANO (15 mais frequentes)

Curso 12º ano	Cands.	%	Cols.	%
C60 Ciências e Tecnologias	339	97	63	97
940 Escolas estrangeiras em Portugal	7	2	1	2
950 Equivalências Estrangeiras (Decreto	3	1	0	0
C62 Línguas e Humanidades	1	0	1	2
678 Química Industrial e Ambiental (Port.	1	0	0	0

MÉDIAS DOS COLOCADOS

Nota de candidatura	172,2
Prova de ingresso	168,9
Média do 12º ano	175,4
Média do 10º/11º ano	175,4

OPÇÕES EXCLUÍDAS

Nota candidatura (s/mínima)	0
Prova ingresso (não fez)	3
Prova ingresso (s/mínima)	0
Pré-requisito (não fez)	0

DISTRIBUIÇÕES DE NOTAS DE CANDIDATURA

Candidatos

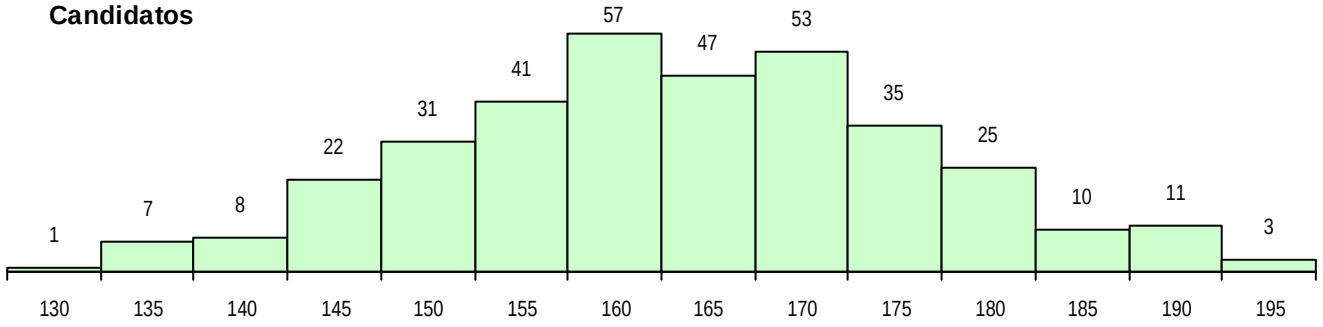

Colocados

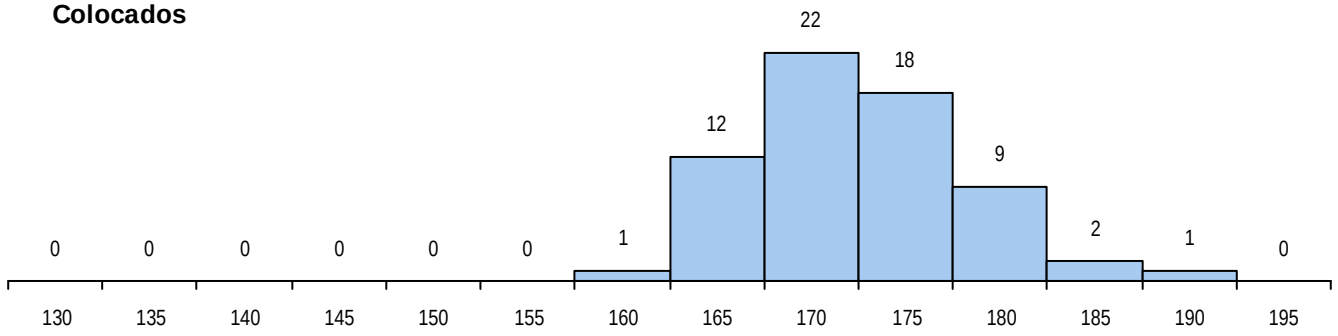

Estabelecimento: 1518 Universidade de Lisboa - Instituto Superior Técnico
Curso Superior: 9359 Engenharia Biomédica
Mestrado Integrado

OPÇÃO CANDIDATURA

Opção	Cands.	%	Cols.	%
1ª	187	32	40	67
2ª	84	14	5	8
3ª	106	18	9	15
4ª	75	13	2	3
5ª	76	13	2	3
6ª	58	10	2	3
Total	586		60	

ETAPA COLOCAÇÃO (contingente)

Etapa Colocação	Cands.	%	Cols.	%	Nota
1 Deficientes	3	1	0	0	
4 Açores 1	14	2	2	3	171,5
8 Madeira 1	23	4	2	3	171,0
17 Geral	586	100	56	93	179,3
Total	626		60		

DISTRITO/CAE DE CANDIDATURA

Distrito Origem	Cands.	%	Cols.	%
Lisboa	313	53	33	55
Leiria	36	6	5	8
Santarém	36	6	6	10
Setúbal	28	5	1	2
R. A. Madeira	24	4	2	3
Faro	19	3	3	5
Castelo Branco	16	3	3	5
R. A. Açores	16	3	3	5
Viseu	16	3	0	0
Porto	15	3	1	2
Évora	15	3	0	0
Guarda	10	2	0	0
Coimbra	10	2	0	0
Beja	9	2	2	3
Braga	8	1	0	0
Portalegre	4	1	0	0
Vila Real	3	1	0	0
Viana do Castelo	3	1	0	0
Aveiro	3	1	1	2
Bragança	2	0	0	0
Total	586		60	

SEXO DOS CANDIDATOS

Sexo	Cands.	%	Cols.	%
Masc.	235	40	21	35
Femin.	351	60	39	65
Total	586		60	

CURSO DO 12º ANO (15 mais frequentes)

Curso 12º ano	Cands.	%	Cols.	%
C60 Ciências e Tecnologias	579	99	58	97
940 Escolas estrangeiras em Portugal	6	1	2	3
A52 Análises Químico-Biológicas (Port. 9	1	0	0	0

MÉDIAS DOS COLOCADOS

Nota de candidatura	183,2
Prova de ingresso	183,5
Média do 12º ano	182,9
Média do 10º/11º ano	182,9

OPÇÕES EXCLUÍDAS

Nota candidatura (s/mínima)	0
Prova ingresso (não fez)	2
Prova ingresso (s/mínima)	0
Pré-requisito (não fez)	0

DISTRIBUIÇÕES DE NOTAS DE CANDIDATURA

Candidatos

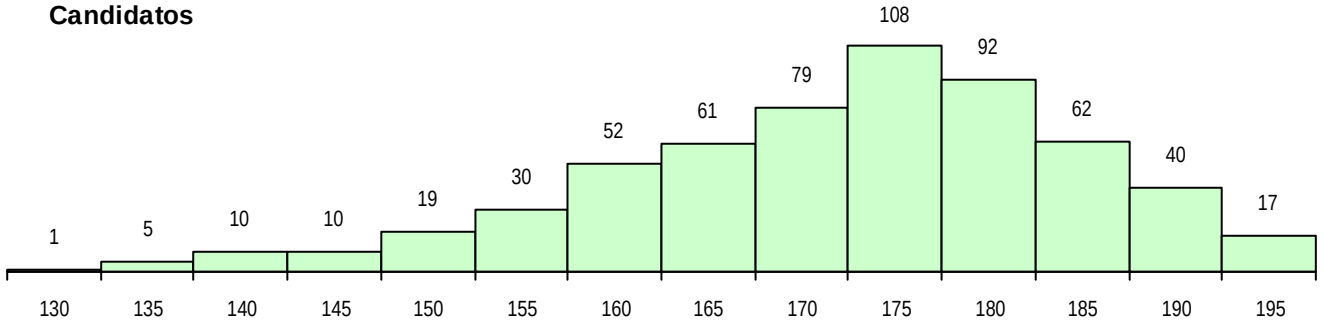

Colocados

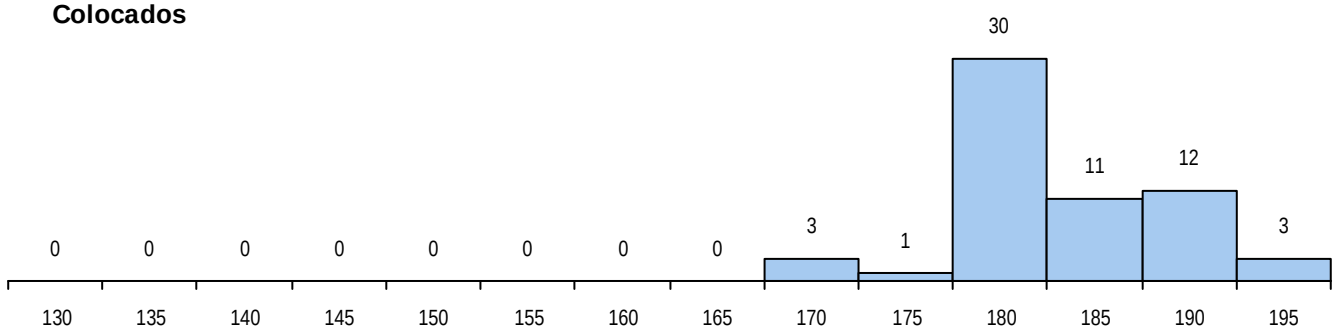

Estabelecimento: 1518 Universidade de Lisboa - Instituto Superior Técnico
Curso Superior: 9360 Engenharia Civil
Mestrado Integrado

OPÇÃO CANDIDATURA

Opção	Cands.	%	Cols.	%
1ª	40	14	40	31
2ª	33	12	23	18
3ª	54	19	29	23
4ª	49	18	17	13
5ª	47	17	10	8
6ª	57	20	8	6
Total	280		127	

SEXO DOS CANDIDATOS

Sexo	Cands.	%	Cols.	%
Masc.	210	75	98	77
Femin.	70	25	29	23
Total	280		127	

MÉDIAS DOS COLOCADOS

Nota de candidatura	142,8
Prova de ingresso	136,5
Média do 12º ano	149,0
Média do 10º/11º ano	149,0

OPÇÕES EXCLUÍDAS

Nota candidatura (s/mínima)	1
Prova ingresso (não fez)	3
Prova ingresso (s/mínima)	4
Pré-requisito (não fez)	0

ETAPA COLOCAÇÃO (contingente)

Etapa Colocação	Cands.	%	Cols.	%	Nota
4 Açores 1	1	0	0	0	
8 Madeira 1	5	2	1	1	158,8
12 Emigrantes	3	1	1	1	140,0
17 Geral	280	100	125	98	120,0
Total	289		127		

CURSO DO 12º ANO (15 mais frequentes)

Curso 12º ano	Cands.	%	Cols.	%
C60 Ciências e Tecnologias	265	95	118	93
940 Escolas estrangeiras em Portugal	6	2	3	2
950 Equivalências Estrangeiras (Decreto	5	2	5	4
C80 Recorrente - Ciências e Tecnologias	1	0	1	1
C64 Artes Visuais	1	0	0	0
C61 Ciências Socioeconómicas	1	0	0	0
A07 Eletrotecnia e Automação (VC) (Port	1	0	0	0

DISTRITO/CAE DE CANDIDATURA

Distrito Origem	Cands.	%	Cols.	%
Lisboa	198	71	87	69
Setúbal	12	4	4	3
Castelo Branco	9	3	6	5
Leiria	8	3	3	2
Santarém	8	3	6	5
Évora	7	3	3	2
R. A. Açores	7	3	1	1
Faro	6	2	4	3
R. A. Madeira	5	2	1	1
Porto	4	1	0	0
Guarda	4	1	3	2
Beja	3	1	3	2
Vila Real	2	1	0	0
Aveiro	2	1	2	2
Portalegre	2	1	2	2
Viana do Castelo	1	0	1	1
Viseu	1	0	0	0
Braga	1	0	1	1
Total	280		127	

DISTRIBUIÇÕES DE NOTAS DE CANDIDATURA

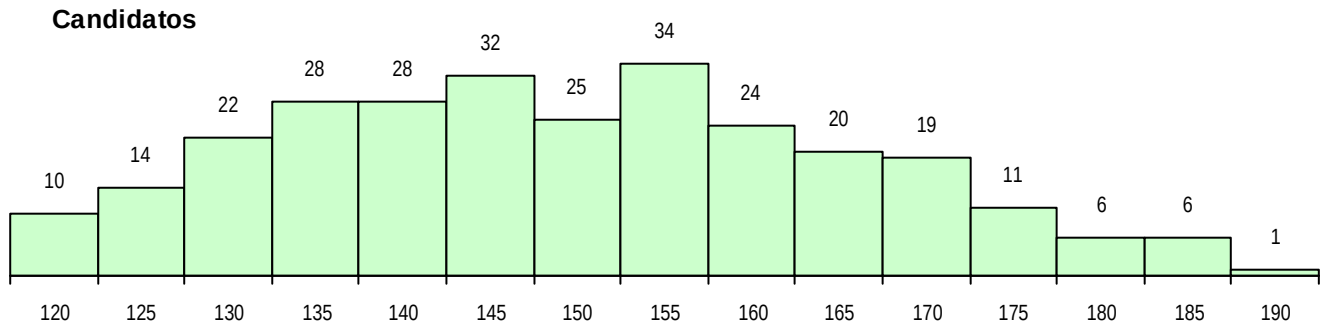

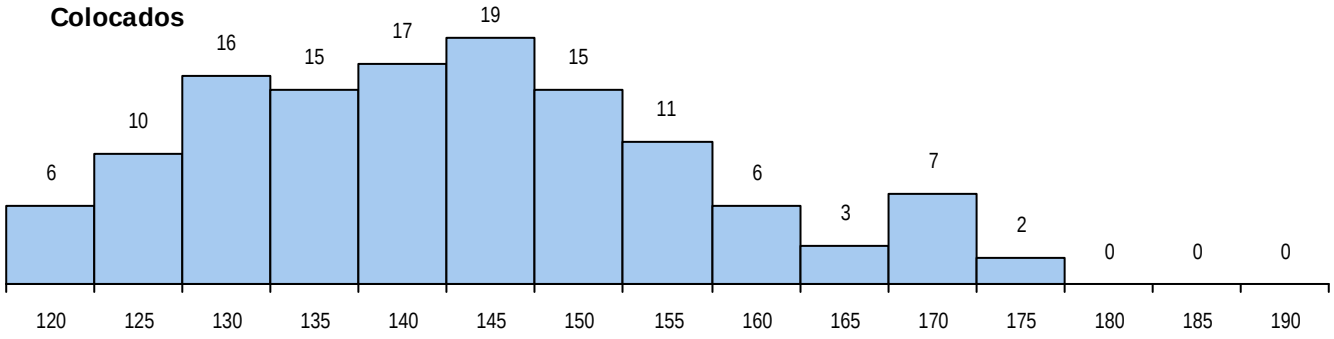

Estabelecimento: 1518 Universidade de Lisboa - Instituto Superior Técnico
Curso Superior: 9367 Engenharia Eletrotécnica e de Computadores
Mestrado Integrado

OPÇÃO CANDIDATURA

Opção	Cands.	%	Cols.	%
1ª	223	24	98	45
2ª	261	28	84	38
3ª	175	19	27	12
4ª	142	15	8	4
5ª	76	8	2	1
6ª	63	7	1	0
Total	940		220	

ETAPA COLOCAÇÃO (contingente)

Etapa Colocação	Cands.	%	Cols.	%	Nota
4 Açores 1	3	0	0	0	
8 Madeira 1	18	2	8	4	145,5
12 Emigrantes	3	0	1	0	189,3
17 Geral	940	100	211	96	159,8
Total	964		220		

DISTRITO/CAE DE CANDIDATURA

Distrito Origem	Cands.	%	Cols.	%
Lisboa	541	58	137	62
Leiria	59	6	9	4
Setúbal	46	5	11	5
Santarém	43	5	9	4
Évora	31	3	6	3
Faro	27	3	8	4
Coimbra	23	2	5	2
Porto	23	2	0	0
R. A. Açores	22	2	6	3
Viseu	22	2	3	1
R. A. Madeira	18	2	8	4
Castelo Branco	18	2	5	2
Beja	16	2	6	3
Guarda	14	1	2	1
Portalegre	13	1	3	1
Aveiro	8	1	1	0
Vila Real	5	1	0	0
Braga	5	1	0	0
Viana do Castelo	3	0	0	0
Bragança	3	0	1	0
Total	940		220	

SEXO DOS CANDIDATOS

Sexo	Cands.	%	Cols.	%
Masc.	784	83	185	84
Femin.	156	17	35	16
Total	940		220	

CURSO DO 12º ANO (15 mais frequentes)

Curso 12º ano	Cands.	%	Cols.	%
C60 Ciências e Tecnologias	919	98	215	98
940 Escolas estrangeiras em Portugal	14	1	5	2
950 Equivalências Estrangeiras (Decreto	2	0	0	0
C80 Recorrente - Ciências e Tecnologias	2	0	0	0
900 Emigrantes	1	0	0	0
C64 Artes Visuais	1	0	0	0
A09 Eletrónica e Telecomunicações (VC)	1	0	0	0

MÉDIAS DOS COLOCADOS

Nota de candidatura	169,6
Prova de ingresso	168,7
Média do 12º ano	170,3
Média do 10º/11º ano	170,3

OPÇÕES EXCLUÍDAS

Nota candidatura (s/mínima)	0
Prova ingresso (não fez)	2
Prova ingresso (s/mínima)	1
Pré-requisito (não fez)	0

DISTRIBUIÇÕES DE NOTAS DE CANDIDATURA

Candidatos

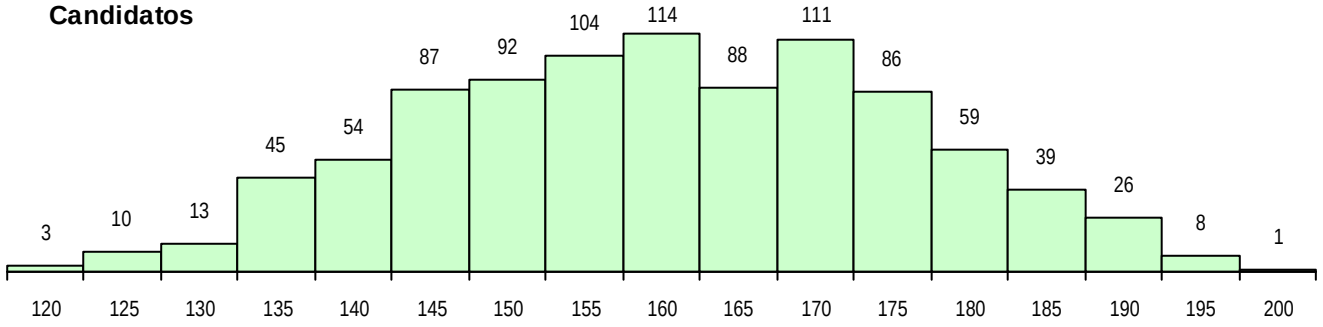

Colocados

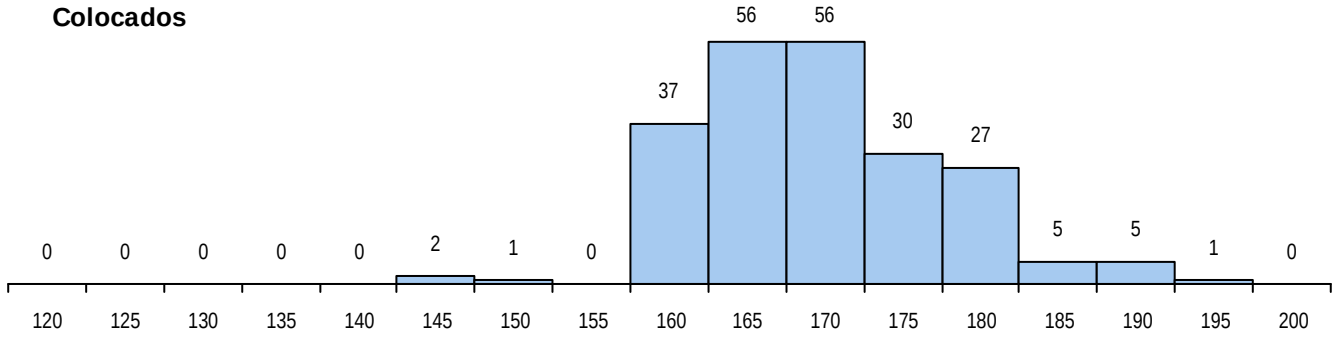

Estabelecimento: 1518 Universidade de Lisboa - Instituto Superior Técnico
Curso Superior: 9369 Engenharia Mecânica
Mestrado Integrado

OPÇÃO CANDIDATURA

Opção	Cands.	%	Cols.	%
1ª	321	31	50	29
2ª	283	28	88	52
3ª	167	16	15	9
4ª	111	11	8	5
5ª	85	8	5	3
6ª	57	6	4	2
Total	1024		170	

SEXO DOS CANDIDATOS

Sexo	Cands.	%	Cols.	%
Masc.	837	82	143	84
Femin.	187	18	27	16
Total	1024		170	

MÉDIAS DOS COLOCADOS

Nota de candidatura	175,5
Prova de ingresso	175,3
Média do 12º ano	175,7
Média do 10º/11º ano	175,7

OPÇÕES EXCLUÍDAS

Nota candidatura (s/mínima)	0
Prova ingresso (não fez)	5
Prova ingresso (s/mínima)	7
Pré-requisito (não fez)	0

ETAPA COLOCAÇÃO (contingente)

Etapa Colocação	Cands.	%	Cols.	%	Nota
1 Deficientes	2	0	1	1	138,8
4 Açores 1	4	0	0	0	
8 Madeira 1	30	3	6	4	163,0
12 Emigrantes	6	1	3	2	140,5
17 Geral	1024	100	160	94	170,0
Total	1066		170		

CURSO DO 12º ANO (15 mais frequentes)

Curso 12º ano	Cands.	%	Cols.	%
C60 Ciências e Tecnologias	992	97	166	98
940 Escolas estrangeiras em Portugal	20	2	2	1
950 Equivalências Estrangeiras (Decreto	3	0	1	1
C61 Ciências Socioeconómicas	2	0	0	0
A09 Eletrónica e Telecomunicações (VC)	1	0	1	1
900 Emigrantes	1	0	0	0
C80 Recorrente - Ciências e Tecnologias	1	0	0	0
C64 Artes Visuais	1	0	0	0
A61 Ciências - Via B	1	0	0	0
A03 Biotecnologia (VC) (Port. 941/2009)	1	0	0	0
A01 Química, Ambiente e Qualidade (VC	1	0	0	0

DISTRITO/CAE DE CANDIDATURA

Distrito Origem	Cands.	%	Cols.	%
Lisboa	555	54	96	56
Leiria	61	6	11	6
Setúbal	50	5	2	1
Santarém	36	4	9	5
R. A. Madeira	33	3	6	4
Porto	32	3	4	2
Faro	30	3	7	4
Évora	29	3	2	1
Castelo Branco	27	3	1	1
R. A. Açores	24	2	2	1
Viseu	23	2	2	1
Beja	22	2	3	2
Aveiro	20	2	3	2
Guarda	18	2	8	5
Coimbra	16	2	5	3
Braga	13	1	1	1
Portalegre	11	1	3	2
Viana do Castelo	10	1	2	1
Vila Real	7	1	1	1
Bragança	7	1	2	1
Total	1024		170	

DISTRIBUIÇÕES DE NOTAS DE CANDIDATURA

Candidatos

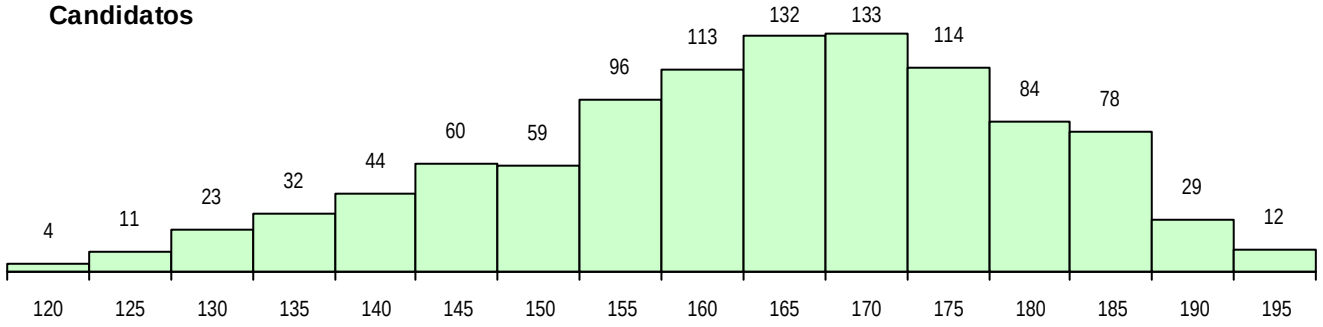

Colocados

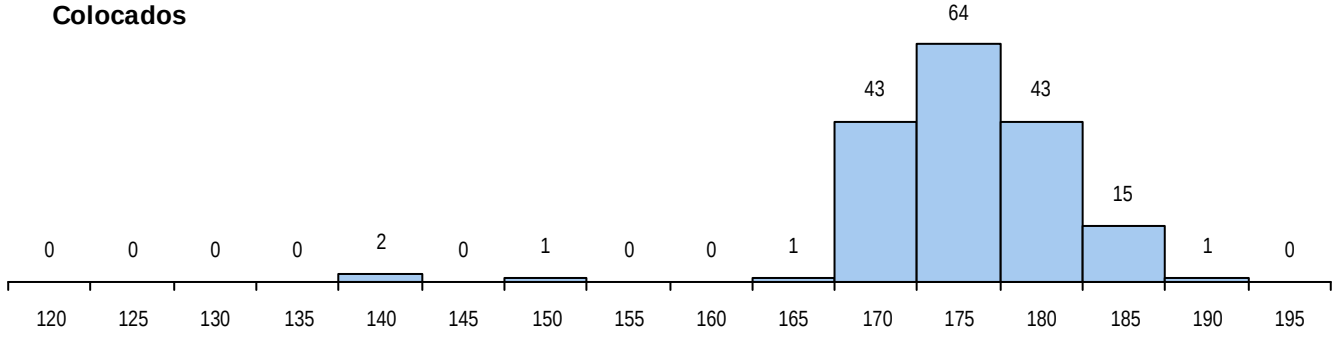

Estabelecimento: 1518 Universidade de Lisboa - Instituto Superior Técnico
Curso Superior: 9458 Engenharia Física Tecnológica
Mestrado Integrado

OPÇÃO CANDIDATURA

Opção	Cands.	%	Cols.	%
1ª	155	33	47	78
2ª	115	25	12	20
3ª	73	16	0	0
4ª	51	11	1	2
5ª	42	9	0	0
6ª	31	7	0	0
Total	467		60	

SEXO DOS CANDIDATOS

Sexo	Cands.	%	Cols.	%
Masc.	354	76	45	75
Femin.	113	24	15	25
Total	467		60	

MÉDIAS DOS COLOCADOS

Nota de candidatura	186,9
Prova de ingresso	187,8
Média do 12º ano	185,9
Média do 10º/11º ano	185,9

OPÇÕES EXCLUÍDAS

Nota candidatura (s/mínima)	0
Prova ingresso (não fez)	1
Prova ingresso (s/mínima)	0
Pré-requisito (não fez)	0

ETAPA COLOCAÇÃO (contingente)

Etapa Colocação	Cands.	%	Cols.	%	Nota
1 Deficientes	1	0	0	0	
4 Açores 1	11	2	2	3	180,5
8 Madeira 1	15	3	2	3	181,0
12 Emigrantes	1	0	0	0	
17 Geral	467	100	56	93	182,3
Total	495		60		

CURSO DO 12º ANO (15 mais frequentes)

Curso 12º ano	Cands.	%	Cols.	%
C60 Ciências e Tecnologias	460	99	58	97
940 Escolas estrangeiras em Portugal	4	1	2	3
900 Emigrantes	1	0	0	0
C64 Artes Visuais	1	0	0	0
060 Ciências e Tecnologias (DL 74/2004	1	0	0	0

DISTRITO/CAE DE CANDIDATURA

Distrito Origem	Cands.	%	Cols.	%
Lisboa	240	51	25	42
Leiria	35	7	5	8
Santarém	20	4	3	5
Faro	19	4	4	7
Setúbal	18	4	1	2
Coimbra	15	3	2	3
R. A. Madeira	15	3	2	3
R. A. Açores	14	3	3	5
Porto	11	2	2	3
Évora	11	2	1	2
Castelo Branco	11	2	2	3
Beja	10	2	1	2
Aveiro	9	2	3	5
Viseu	8	2	3	5
Braga	8	2	2	3
Guarda	6	1	1	2
Viana do Castelo	5	1	0	0
Vila Real	5	1	0	0
Portalegre	4	1	0	0
Bragança	3	1	0	0
Total	467		60	

DISTRIBUIÇÕES DE NOTAS DE CANDIDATURA

Candidatos

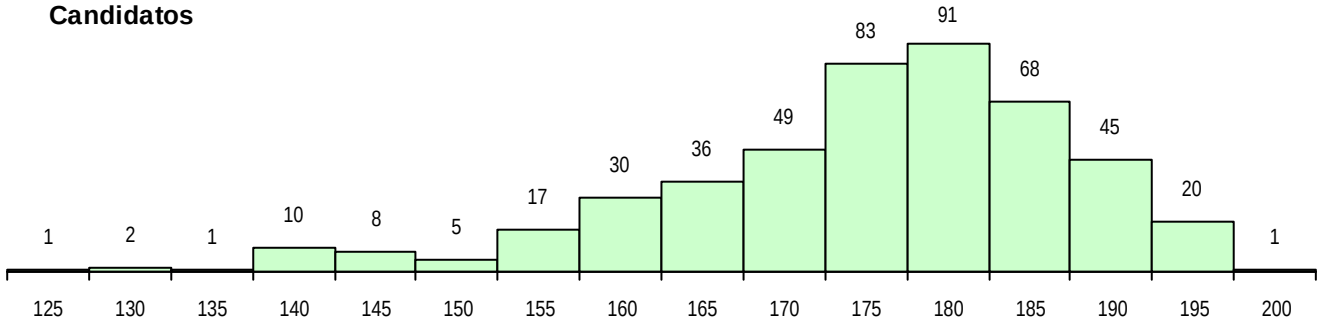

Colocados

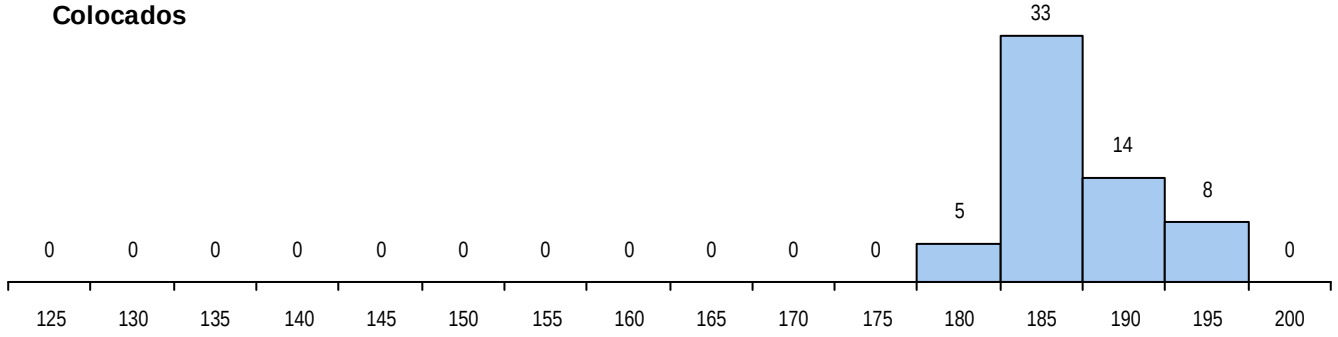

Estabelecimento: 1518 Universidade de Lisboa - Instituto Superior Técnico
Curso Superior: 9461 Engenharia Química
Mestrado Integrado

OPÇÃO CANDIDATURA

Opção	Cands.	%	Cols.	%
1ª	59	15	32	40
2ª	82	21	23	29
3ª	72	18	9	11
4ª	73	18	9	11
5ª	63	16	4	5
6ª	51	13	3	4
Total	400		80	

ETAPA COLOCAÇÃO (contingente)

Etapa Colocação	Cands.	%	Cols.	%	Nota
1 Deficientes	1	0	0	0	
4 Açores 1	9	2	3	4	147,5
8 Madeira 1	5	1	1	1	135,0
12 Emigrantes	2	1	1	1	141,5
17 Geral	400	100	75	94	153,0
Total	417		80		

DISTRITO/CAE DE CANDIDATURA

Distrito Origem	Cands.	%	Cols.	%
Lisboa	242	61	52	65
Leiria	34	9	6	8
Santarém	29	7	7	9
Setúbal	18	5	4	5
R. A. Açores	12	3	3	4
Porto	9	2	0	0
Évora	9	2	4	5
Castelo Branco	8	2	0	0
Vila Real	6	2	0	0
Portalegre	6	2	1	1
R. A. Madeira	5	1	1	1
Coimbra	4	1	0	0
Faro	4	1	0	0
Viseu	4	1	0	0
Guarda	3	1	0	0
Beja	3	1	1	1
Braga	2	1	1	1
Aveiro	2	1	0	0
Total	400		80	

SEXO DOS CANDIDATOS

Sexo	Cands.	%	Cols.	%
Masc.	164	41	34	43
Femin.	236	59	46	57
Total	400		80	

CURSO DO 12º ANO (15 mais frequentes)

Curso 12º ano	Cands.	%	Cols.	%
C60 Ciências e Tecnologias	389	97	78	98
940 Escolas estrangeiras em Portugal	5	1	1	1
950 Equivalências Estrangeiras (Decreto	2	1	1	1
900 Emigrantes	1	0	0	0
C62 Línguas e Humanidades	1	0	0	0
C61 Ciências Socioeconómicas	1	0	0	0
A01 Química, Ambiente e Qualidade (VC	1	0	0	0

MÉDIAS DOS COLOCADOS

Nota de candidatura	160,3
Prova de ingresso	155,4
Média do 12º ano	165,2
Média do 10º/11º ano	165,2

OPÇÕES EXCLUÍDAS

Nota candidatura (s/mínima)	0
Prova ingresso (não fez)	3
Prova ingresso (s/mínima)	4
Pré-requisito (não fez)	0

DISTRIBUIÇÕES DE NOTAS DE CANDIDATURA

Candidatos

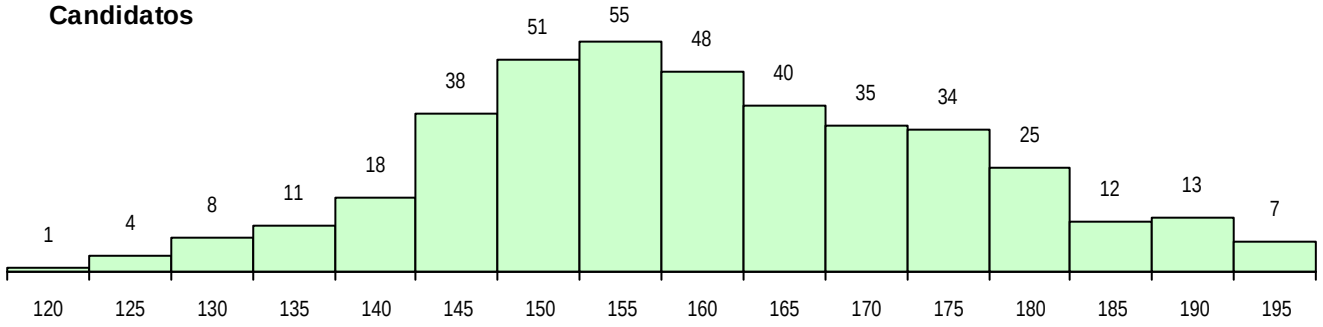

Colocados

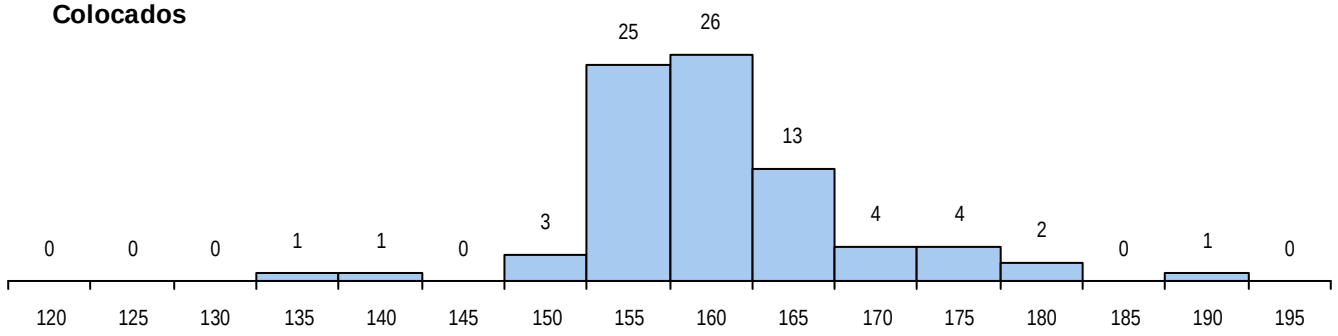

Estabelecimento: 1518 Universidade de Lisboa - Instituto Superior Técnico
Curso Superior: 9508 Engenharia do Ambiente
Mestrado Integrado

OPÇÃO CANDIDATURA

Opção	Cands.	%	Cols.	%
1ª	29	14	13	37
2ª	32	15	8	23
3ª	39	19	6	17
4ª	38	18	3	9
5ª	35	17	1	3
6ª	36	17	4	11
Total	209		35	

ETAPA COLOCAÇÃO (contingente)

Etapa Colocação	Cands.	%	Cols.	%	Nota
4 Açores 1	3	1	1	3	158,0
8 Madeira 1	3	1	1	3	129,5
12 Emigrantes	3	1	0	0	
17 Geral	209	100	33	94	143,8
Total	218		35		

DISTRITO/CAE DE CANDIDATURA

Distrito Origem	Cands.	%	Cols.	%
Lisboa	155	74	24	69
Setúbal	11	5	2	6
Santarém	9	4	1	3
Faro	7	3	2	6
R. A. Açores	5	2	2	6
Leiria	5	2	2	6
Castelo Branco	5	2	0	0
Évora	4	2	0	0
R. A. Madeira	3	1	1	3
Beja	2	1	1	3
Portalegre	1	0	0	0
Guarda	1	0	0	0
Aveiro	1	0	0	0
Total	209		35	

SEXO DOS CANDIDATOS

Sexo	Cands.	%	Cols.	%
Masc.	91	44	15	43
Femin.	118	56	20	57
Total	209		35	

CURSO DO 12º ANO (15 mais frequentes)

Curso 12º ano	Cands.	%	Cols.	%
C60 Ciências e Tecnologias	201	96	35	100
940 Escolas estrangeiras em Portugal	6	3	0	0
950 Equivalências Estrangeiras (Decreto	1	0	0	0
C80 Recorrente - Ciências e Tecnologias	1	0	0	0

MÉDIAS DOS COLOCADOS

Nota de candidatura	150,4
Prova de ingresso	144,9
Média do 12º ano	155,8
Média do 10º/11º ano	155,8

OPÇÕES EXCLUÍDAS

Nota candidatura (s/mínima)	1
Prova ingresso (não fez)	1
Prova ingresso (s/mínima)	1
Pré-requisito (não fez)	0

DISTRIBUIÇÕES DE NOTAS DE CANDIDATURA

Candidatos

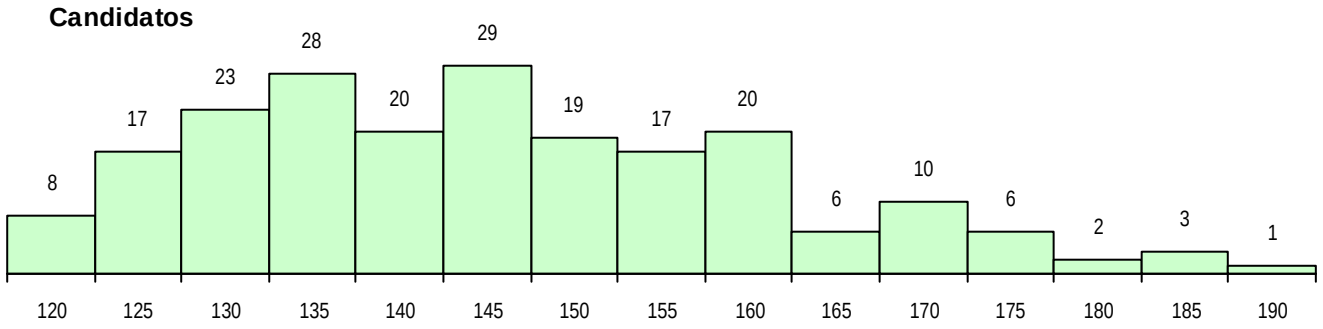

Colocados

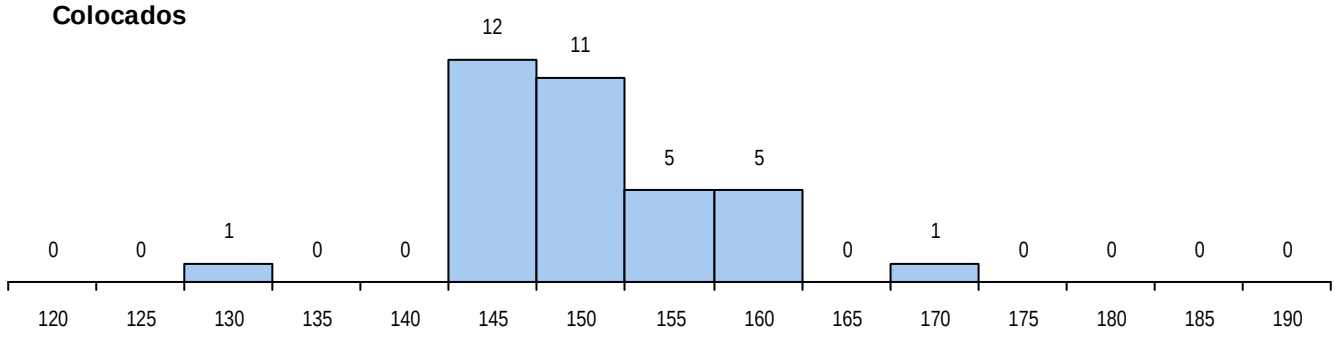

Estabelecimento: 1518 Universidade de Lisboa - Instituto Superior Técnico
Curso Superior: 9911 Engenharia e Arquitetura Naval
Licenciatura

OPÇÃO CANDIDATURA

Opção	Cands.	%	Cols.	%
1ª	16	9	1	3
2ª	45	25	17	57
3ª	40	22	6	20
4ª	31	17	6	20
5ª	29	16	0	0
6ª	18	10	0	0
Total	179		30	

ETAPA COLOCAÇÃO (contingente)

Etapa Colocação	Cands.	%	Cols.	%	Nota
1 Deficientes	1	1	0	0	
4 Açores 1	3	2	1	3	153,0
8 Madeira 1	1	1	0	0	
17 Geral	179	100	29	97	157,0
Total	184		30		

DISTRITO/CAE DE CANDIDATURA

Distrito Origem	Cands.	%	Cols.	%
Lisboa	107	60	14	47
Leiria	11	6	2	7
Évora	9	5	1	3
Viseu	7	4	0	0
Santarém	7	4	2	7
Setúbal	5	3	0	0
Porto	5	3	1	3
Faro	5	3	4	13
Coimbra	5	3	1	3
Castelo Branco	5	3	2	7
R. A. Açores	3	2	1	3
Beja	3	2	2	7
Braga	3	2	0	0
Viana do Castelo	1	1	0	0
R. A. Madeira	1	1	0	0
Bragança	1	1	0	0
Guarda	1	1	0	0
Total	179		30	

SEXO DOS CANDIDATOS

Sexo	Cands.	%	Cols.	%
Masc.	149	83	24	80
Femin.	30	17	6	20
Total	179		30	

CURSO DO 12º ANO (15 mais frequentes)

Curso 12º ano	Cands.	%	Cols.	%
C60 Ciências e Tecnologias	173	97	29	97
940 Escolas estrangeiras em Portugal	4	2	0	0
C61 Ciências Socioeconómicas	2	1	1	3

MÉDIAS DOS COLOCADOS

Nota de candidatura	163,0
Prova de ingresso	162,5
Média do 12º ano	163,3
Média do 10º/11º ano	163,3

OPÇÕES EXCLUÍDAS

Nota candidatura (s/mínima)	0
Prova ingresso (não fez)	1
Prova ingresso (s/mínima)	0
Pré-requisito (não fez)	0

DISTRIBUIÇÕES DE NOTAS DE CANDIDATURA

Candidatos

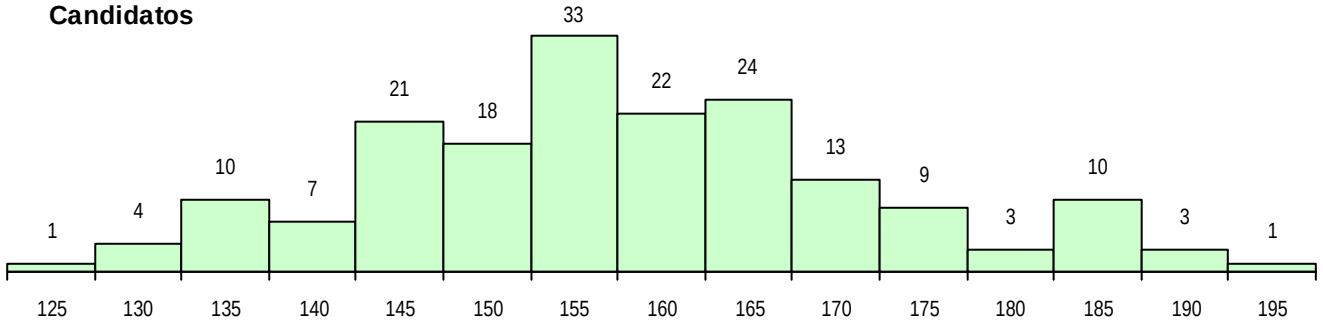

Colocados

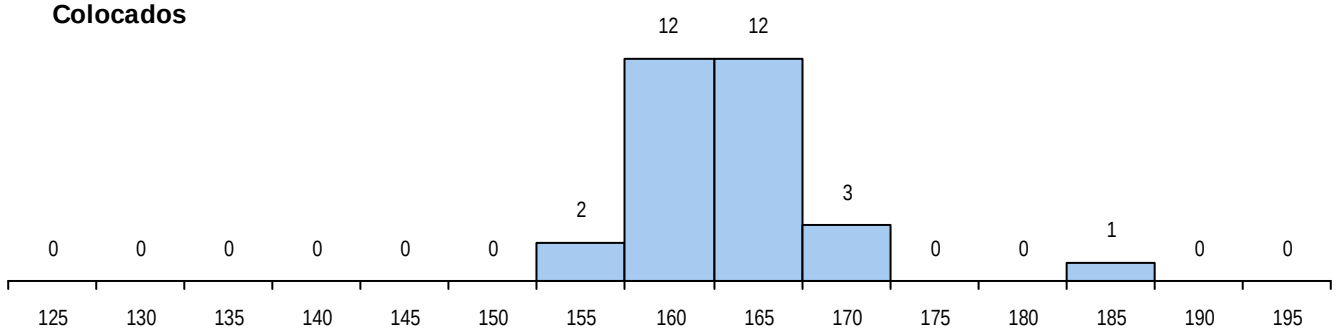

Estabelecimento: 1518 Universidade de Lisboa - Instituto Superior Técnico
Curso Superior: 9913 Engenharia Geológica e de Minas
Licenciatura

OPÇÃO CANDIDATURA

Opção	Cands.	%	Cols.	%
1ª	9	13	7	35
2ª	14	20	7	35
3ª	12	17	1	5
4ª	13	19	2	10
5ª	14	20	3	15
6ª	7	10	0	0
Total	69		20	

ETAPA COLOCAÇÃO (contingente)

Etapa Colocação	Cands.	%	Cols.	%	Nota
4 Açores 1	2	3	0	0	
8 Madeira 1	1	1	0	0	
12 Emigrantes	1	1	0	0	
17 Geral	69	100	20	100	125,8
Total	73		20		

DISTRITO/CAE DE CANDIDATURA

Distrito Origem	Cands.	%	Cols.	%
Lisboa	44	64	13	65
Setúbal	5	7	2	10
Santarém	4	6	1	5
R. A. Açores	3	4	1	5
Faro	3	4	0	0
Portalegre	2	3	0	0
Leiria	2	3	2	10
R. A. Madeira	1	1	0	0
Viseu	1	1	0	0
Porto	1	1	0	0
Guarda	1	1	0	0
Castelo Branco	1	1	1	5
Beja	1	1	0	0
Total	69		20	

SEXO DOS CANDIDATOS

Sexo	Cands.	%	Cols.	%
Masc.	41	59	10	50
Femin.	28	41	10	50
Total	69		20	

CURSO DO 12º ANO (15 mais frequentes)

Curso 12º ano	Cands.	%	Cols.	%
C60 Ciências e Tecnologias	64	93	18	90
950 Equivalências Estrangeiras (Decreto	2	3	1	5
940 Escolas estrangeiras em Portugal	2	3	1	5
060 Ciências e Tecnologias (DL 74/2004	1	1	0	0

MÉDIAS DOS COLOCADOS

Nota de candidatura	139,9
Prova de ingresso	132,6
Média do 12º ano	147,2
Média do 10º/11º ano	147,2

OPÇÕES EXCLUÍDAS

Nota candidatura (s/mínima)	1
Prova ingresso (não fez)	0
Prova ingresso (s/mínima)	0
Pré-requisito (não fez)	0

DISTRIBUIÇÕES DE NOTAS DE CANDIDATURA

Candidatos

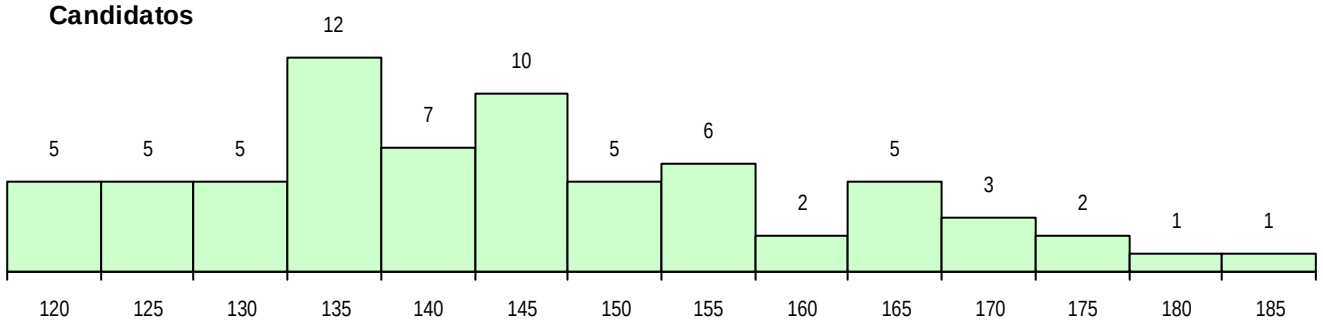

Colocados

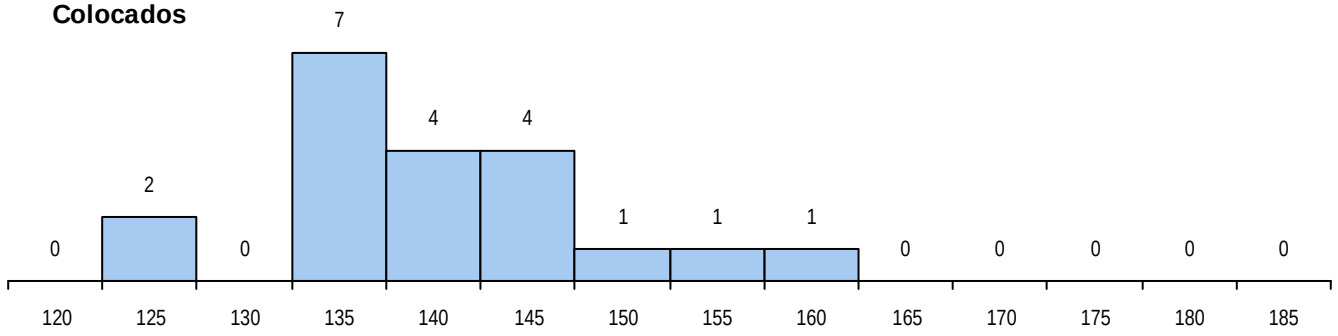

Estabelecimento: 1519 Universidade de Lisboa - Instituto Superior Técnico (Taguspark)
Curso Superior: 9098 Engenharia de Telecomunicações e Informática
Licenciatura

OPÇÃO CANDIDATURA

Opção	Cands.	%	Cols.	%
1ª	25	13	20	36
2ª	37	19	11	20
3ª	43	22	11	20
4ª	45	23	12	22
5ª	24	12	0	0
6ª	26	13	1	2
Total	200		55	

ETAPA COLOCAÇÃO (contingente)

Etapa Colocação	Cands.	%	Cols.	%	Nota
4 Açores 1	5	3	1	2	127,8
12 Emigrantes	1	1	0	0	
17 Geral	200	100	54	98	134,3
Total	206		55		

DISTRITO/CAE DE CANDIDATURA

Distrito Origem	Cands.	%	Cols.	%
Lisboa	151	76	44	80
Leiria	14	7	4	7
Santarém	7	4	1	2
R. A. Açores	5	3	0	0
Viseu	4	2	3	5
Faro	4	2	0	0
Évora	4	2	2	4
Setúbal	2	1	0	0
Guarda	2	1	0	0
Castelo Branco	2	1	0	0
Viana do Castelo	1	1	0	0
Portalegre	1	1	0	0
Coimbra	1	1	1	2
Beja	1	1	0	0
Aveiro	1	1	0	0
Total	200		55	

SEXO DOS CANDIDATOS

Sexo	Cands.	%	Cols.	%
Masc.	174	87	49	89
Femin.	26	13	6	11
Total	200		55	

CURSO DO 12º ANO (15 mais frequentes)

Curso 12º ano	Cands.	%	Cols.	%
C60 Ciências e Tecnologias	194	97	52	95
940 Escolas estrangeiras em Portugal	4	2	3	5
950 Equivalências Estrangeiras (Decreto	2	1	0	0

MÉDIAS DOS COLOCADOS

Nota de candidatura	144,4
Prova de ingresso	136,9
Média do 12º ano	151,8
Média do 10º/11º ano	151,8

OPÇÕES EXCLUÍDAS

Nota candidatura (s/mínima)	2
Prova ingresso (não fez)	3
Prova ingresso (s/mínima)	2
Pré-requisito (não fez)	0

DISTRIBUIÇÕES DE NOTAS DE CANDIDATURA

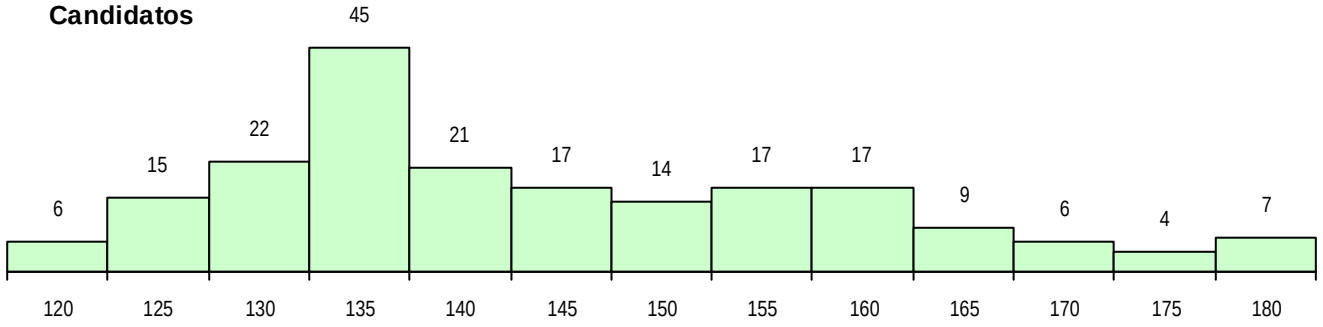

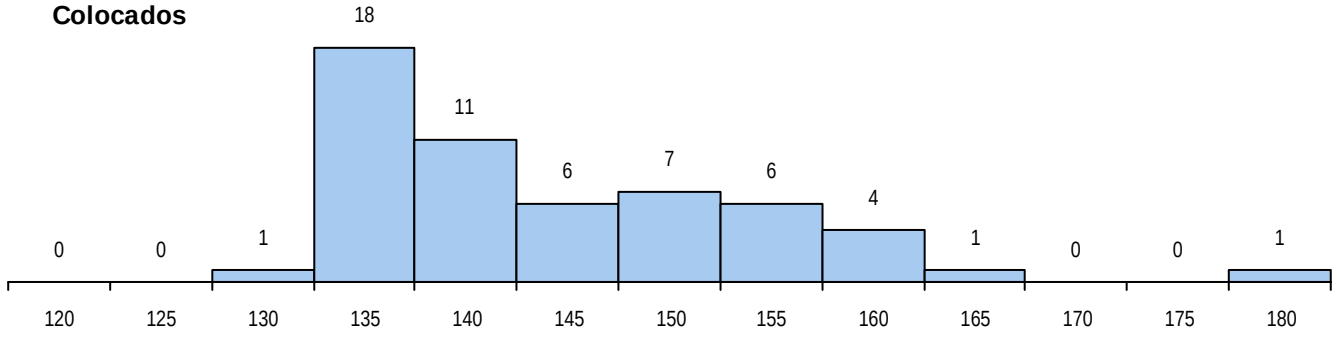

Estabelecimento: 1519 Universidade de Lisboa - Instituto Superior Técnico (Taguspark)

Curso Superior: 9104 Engenharia e Gestão Industrial

Licenciatura

OPÇÃO CANDIDATURA

Opção	Cands.	%	Cols.	%
1ª	86	24	34	52
2ª	62	17	18	28
3ª	62	17	10	15
4ª	70	20	2	3
5ª	39	11	1	2
6ª	37	10	0	0
Total	356		65	

SEXO DOS CANDIDATOS

Sexo	Cands.	%	Cols.	%
Masc.	211	59	35	54
Femin.	145	41	30	46
Total	356		65	

MÉDIAS DOS COLOCADOS

Nota de candidatura	164,9
Prova de ingresso	163,8
Média do 12º ano	166,0
Média do 10º/11º ano	166,0

OPÇÕES EXCLUÍDAS

Nota candidatura (s/mínima)	1
Prova ingresso (não fez)	5
Prova ingresso (s/mínima)	1
Pré-requisito (não fez)	0

ETAPA COLOCAÇÃO (contingente)

Etapa Colocação	Cands.	%	Cols.	%	Nota
4 Açores 1	1	0	0	0	
8 Madeira 1	3	1	0	0	
12 Emigrantes	5	1	2	3	151,8
17 Geral	356	100	63	97	154,8
Total	365		65		

CURSO DO 12º ANO (15 mais frequentes)

Curso 12º ano	Cands.	%	Cols.	%
C60 Ciências e Tecnologias	342	96	62	95
940 Escolas estrangeiras em Portugal	5	1	0	0
950 Equivalências Estrangeiras (Decreto	3	1	1	2
060 Ciências e Tecnologias (DL 74/2004	2	1	1	2
C61 Ciências Socioeconómicas	1	0	1	2
C80 Recorrente - Ciências e Tecnologias	1	0	0	0
A61 Ciências - Via B	1	0	0	0
A01 Química, Ambiente e Qualidade (VC	1	0	0	0

DISTRITO/CAE DE CANDIDATURA

Distrito Origem	Cands.	%	Cols.	%
Lisboa	221	62	43	66
Leiria	27	8	9	14
Porto	18	5	2	3
Setúbal	14	4	1	2
Santarém	12	3	1	2
Aveiro	10	3	1	2
Viseu	8	2	1	2
Évora	7	2	0	0
Faro	6	2	1	2
Vila Real	6	2	2	3
Viana do Castelo	5	1	2	3
Guarda	5	1	0	0
R. A. Madeira	3	1	0	0
Bragança	3	1	0	0
Braga	3	1	1	2
Portalegre	2	1	0	0
Coimbra	2	1	0	0
Castelo Branco	2	1	1	2
Beja	1	0	0	0
R. A. Açores	1	0	0	0
Total	356		65	

DISTRIBUIÇÕES DE NOTAS DE CANDIDATURA

Candidatos

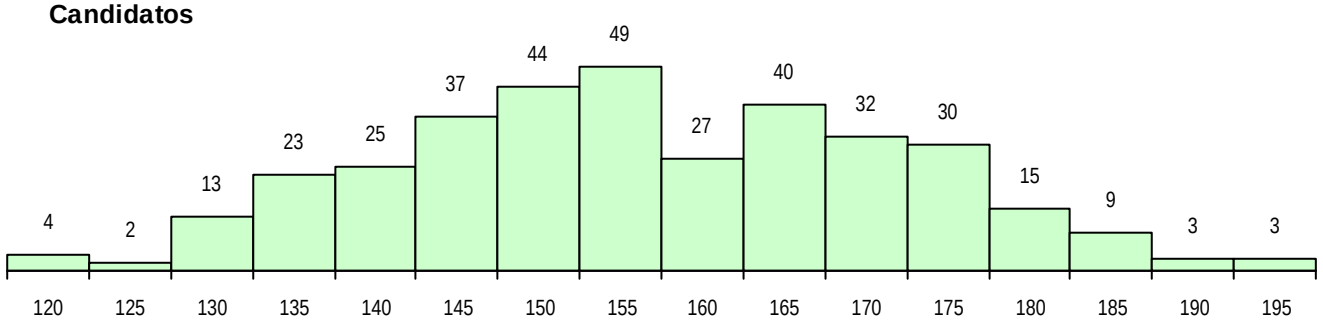

Colocados

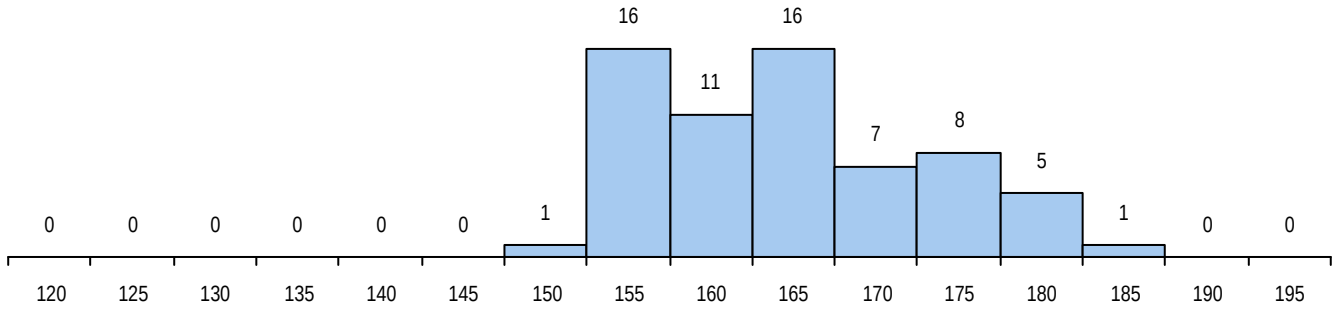

Estabelecimento: 1519 Universidade de Lisboa - Instituto Superior Técnico (Taguspark)

Curso Superior: 9121 Engenharia Informática e de Computadores

Licenciatura

OPÇÃO CANDIDATURA

Opção	Cands.	%	Cols.	%
1ª	137	16	30	33
2ª	306	35	51	57
3ª	148	17	5	6
4ª	133	15	4	4
5ª	99	11	0	0
6ª	48	6	0	0
Total	871		90	

ETAPA COLOCAÇÃO (contingente)

Etapa Colocação	Cands.	%	Cols.	%	Nota
1 Deficientes	1	0	0	0	
4 Açores 1	14	2	3	3	123,5
12 Emigrantes	2	0	1	1	163,0
17 Geral	871	100	86	96	155,5
Total	888		90		

DISTRITO/CAE DE CANDIDATURA

Distrito Origem	Cands.	%	Cols.	%
Lisboa	585	67	59	66
Leiria	51	6	3	3
Santarém	37	4	3	3
Setúbal	35	4	2	2
Faro	30	3	6	7
Évora	20	2	5	6
Castelo Branco	14	2	3	3
R. A. Açores	14	2	4	4
Guarda	12	1	2	2
Beja	12	1	0	0
R. A. Madeira	11	1	1	1
Viseu	10	1	0	0
Coimbra	9	1	2	2
Porto	6	1	0	0
Braga	6	1	0	0
Aveiro	6	1	0	0
Portalegre	4	0	0	0
Viana do Castelo	4	0	0	0
Vila Real	4	0	0	0
Bragança	1	0	0	0
Total	871		90	

SEXO DOS CANDIDATOS

Sexo	Cands.	%	Cols.	%
Masc.	757	87	82	91
Femin.	114	13	8	9
Total	871		90	

CURSO DO 12º ANO (15 mais frequentes)

Curso 12º ano	Cands.	%	Cols.	%
C60 Ciências e Tecnologias	815	94	83	92
C61 Ciências Socioeconómicas	22	3	0	0
940 Escolas estrangeiras em Portugal	8	1	3	3
P56 Técnico de Gestão e Programação d	8	1	1	1
950 Equivalências Estrangeiras (Decreto	5	1	1	1
P59 Técnico de Informática de Gestão	3	0	0	0
810 Agrupamento 1 / geral	2	0	1	1
060 Ciências e Tecnologias (DL 74/2004	2	0	0	0
061 Ciências Socioeconómicas (DL 74/2	1	0	1	1
820 Agrupamento 2 / geral	1	0	0	0
P43 Técnico de Eletrónica, Automação e	1	0	0	0
C80 Recorrente - Ciências e Tecnologias	1	0	0	0
C62 Línguas e Humanidades	1	0	0	0
064 Artes Visuais (DL 74/2004)	1	0	0	0

MÉDIAS DOS COLOCADOS

Nota de candidatura	161,6
Prova de ingresso	167,1
Média do 12º ano	156,0
Média do 10º/11º ano	156,0

OPÇÕES EXCLUÍDAS

Nota candidatura (s/mínima)	11
Prova ingresso (não fez)	6
Prova ingresso (s/mínima)	1
Pré-requisito (não fez)	0

DISTRIBUIÇÕES DE NOTAS DE CANDIDATURA

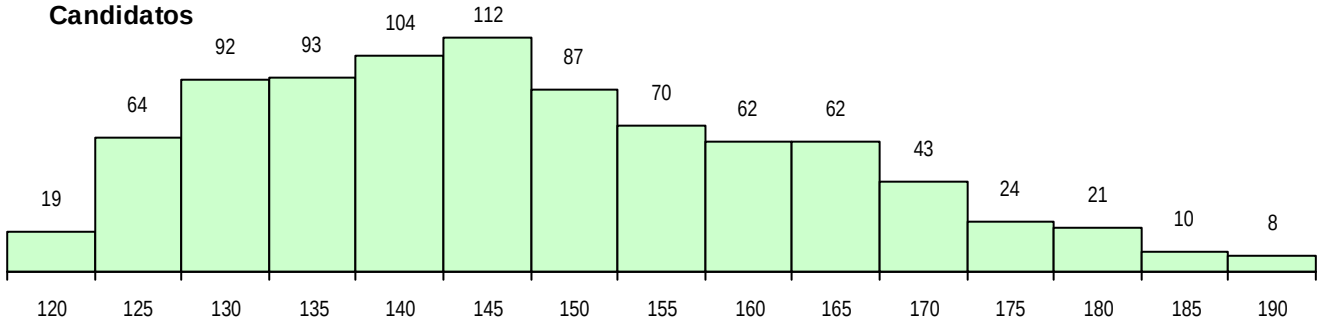

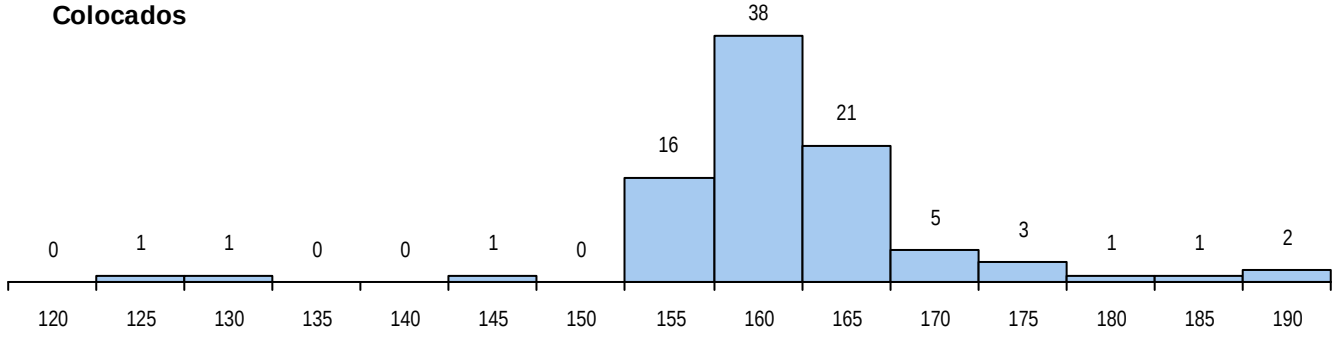

Estabelecimento: 1519 Universidade de Lisboa - Instituto Superior Técnico (Taguspark)
Curso Superior: 9912 Engenharia Eletrónica
Licenciatura

OPÇÃO CANDIDATURA

Opção	Cands.	%	Cols.	%
1ª	15	9	9	26
2ª	25	15	9	26
3ª	34	21	8	24
4ª	21	13	5	15
5ª	41	25	3	9
6ª	27	17	0	0
Total	163		34	

ETAPA COLOCAÇÃO (contingente)

Etapa Colocação	Cands.	%	Cols.	%	Nota
4 Açores 1	5	3	1	3	142,3
8 Madeira 1	1	1	0	0	
17 Geral	163	100	33	97	136,5
Total	169		34		

DISTRITO/CAE DE CANDIDATURA

Distrito Origem	Cands.	%	Cols.	%
Lisboa	112	69	21	62
Leiria	12	7	2	6
Faro	7	4	3	9
Santarém	6	4	3	9
Setúbal	5	3	1	3
Évora	5	3	1	3
R. A. Açores	4	2	1	3
Porto	4	2	1	3
Viseu	2	1	0	0
Beja	2	1	0	0
R. A. Madeira	1	1	0	0
Guarda	1	1	0	0
Castelo Branco	1	1	1	3
Aveiro	1	1	0	0
Total	163		34	

SEXO DOS CANDIDATOS

Sexo	Cands.	%	Cols.	%
Masc.	141	87	27	79
Femin.	22	13	7	21
Total	163		34	

CURSO DO 12º ANO (15 mais frequentes)

Curso 12º ano	Cands.	%	Cols.	%
C60 Ciências e Tecnologias	159	98	33	97
940 Escolas estrangeiras em Portugal	3	2	1	3
950 Equivalências Estrangeiras (Decreto	1	1	0	0

MÉDIAS DOS COLOCADOS

Nota de candidatura	146,4
Prova de ingresso	138,6
Média do 12º ano	154,2
Média do 10º/11º ano	154,2

OPÇÕES EXCLUÍDAS

Nota candidatura (s/mínima)	3
Prova ingresso (não fez)	3
Prova ingresso (s/mínima)	2
Pré-requisito (não fez)	0

DISTRIBUIÇÕES DE NOTAS DE CANDIDATURA

Candidatos

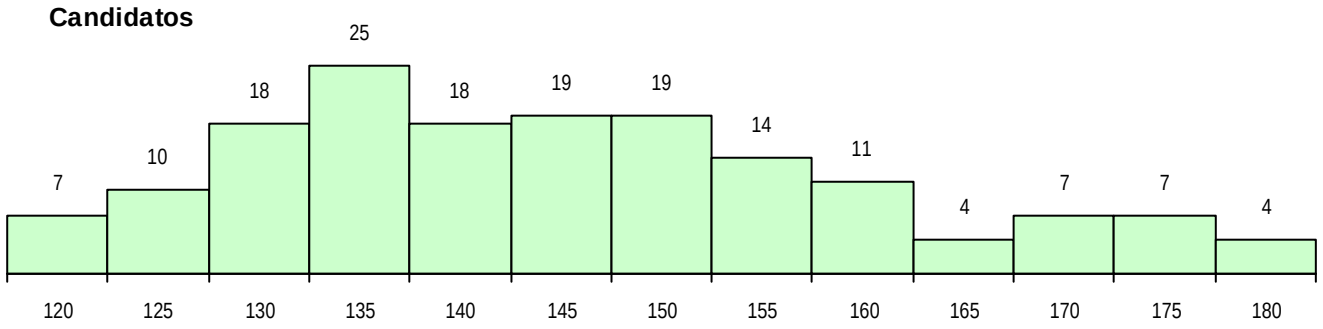

Colocados

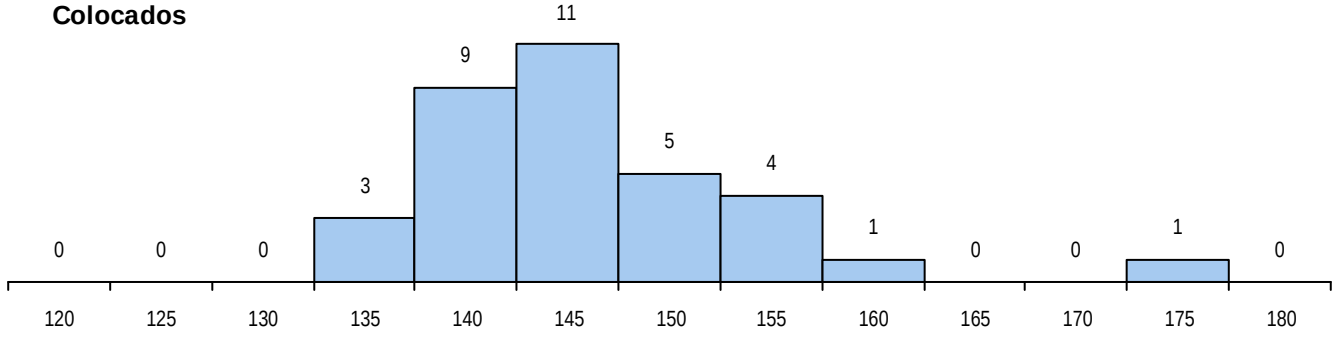

Estabelecimento: 3011 Universidade de Aveiro - Instituto Superior de Contabilidade e Administração de Aveiro

Curso Superior: 8005 Marketing (regime pós-laboral)

Licenciatura

OPÇÃO CANDIDATURA

Opção	Cands.	%	Cols.	%
1ª	6	10	3	13
2ª	12	20	8	35
3ª	12	20	5	22
4ª	12	20	4	17
5ª	8	13	1	4
6ª	10	17	2	9
Total	60		23	

ETAPA COLOCAÇÃO (contingente)

Etapa Colocação	Cands.	%	Cols.	%	Nota
14 Pref. Regional 1	14	23	5	22	120,1
17 Geral	60	100	18	78	115,2
Total	74		23		

DISTRITO/CAE DE CANDIDATURA

Distrito Origem	Cands.	%	Cols.	%
Aveiro	27	45	12	52
Porto	10	17	5	22
Braga	10	17	2	9
Santarém	3	5	1	4
Viseu	2	3	1	4
Lisboa	2	3	0	0
Coimbra	2	3	1	4
Vila Real	1	2	0	0
Viana do Castelo	1	2	1	4
Leiria	1	2	0	0
Bragança	1	2	0	0
Total	60		23	

SEXO DOS CANDIDATOS

Sexo	Cands.	%	Cols.	%
Masc.	24	40	12	52
Femin.	36	60	11	48
Total	60		23	

CURSO DO 12º ANO (15 mais frequentes)

Curso 12º ano	Cands.	%	Cols.	%
C62 Línguas e Humanidades	16	27	6	26
C60 Ciências e Tecnologias	10	17	5	22
C61 Ciências Socioeconómicas	7	12	2	9
C81 Recorrente - Ciências Socioeconómi	6	10	2	9
C82 Recorrente - Línguas e Humanidade	4	7	3	13
C80 Recorrente - Ciências e Tecnologias	4	7	1	4
P27 Técnico de Comércio	1	2	1	4
P09 Intérprete de Dança Contemporânea	1	2	1	4
C70 Comunicação Audiovisual	1	2	1	4
R02 Artes do Espetáculo - Interpretação	1	2	1	4
P64 Técnico de Marketing	1	2	0	0
966 Cursos EFA, Formações Modulares,	1	2	0	0
P77 Técnico de Receção	1	2	0	0
003 3.º curso	1	2	0	0
C64 Artes Visuais	1	2	0	0

MÉDIAS DOS COLOCADOS

Nota de candidatura	126,7
Prova de ingresso	116,6
Média do 12º ano	132,1
Média do 10º/11º ano	132,1

OPÇÕES EXCLUÍDAS

Nota candidatura (s/mínima)	0
Prova ingresso (não fez)	0
Prova ingresso (s/mínima)	0
Pré-requisito (não fez)	0

DISTRIBUIÇÕES DE NOTAS DE CANDIDATURA

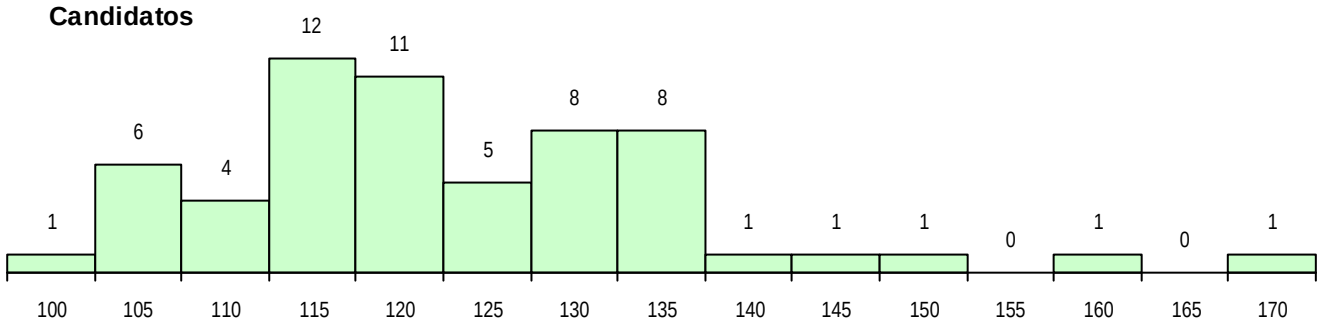

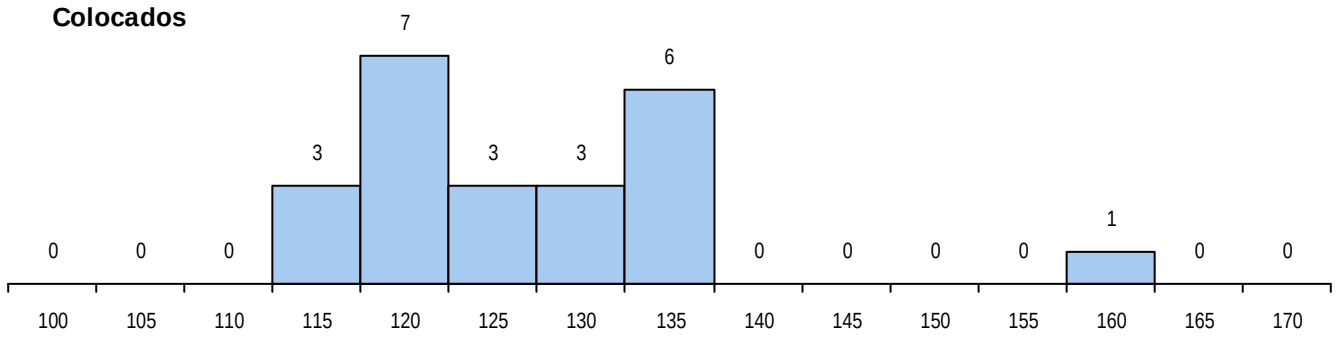

Estabelecimento: 3011 Universidade de Aveiro - Instituto Superior de Contabilidade e Administração de Aveiro

Curso Superior: 8449 Contabilidade (regime de ensino a distância)

Licenciatura

OPÇÃO CANDIDATURA

Opção	Cands.	%	Cols.	%
1ª	1	13	1	50
2ª	2	25	0	0
4ª	1	13	0	0
5ª	2	25	1	50
6ª	2	25	0	0
Total	8		2	

ETAPA COLOCAÇÃO (contingente)

Etapa Colocação	Cands.	%	Cols.	%	Nota
14 Pref. Regional 1	2	25	1	50	112,6
17 Geral	8	100	1	50	153,2
Total	10		2		

DISTRITO/CAE DE CANDIDATURA

Distrito Origem	Cands.	%	Cols.	%
R. A. Madeira	2	25	1	50
Porto	2	25	1	50
Aveiro	2	25	0	0
Viseu	1	13	0	0
Viana do Castelo	1	13	0	0
Total	8		2	

SEXO DOS CANDIDATOS

Sexo	Cands.	%	Cols.	%
Masc.	1	13	0	0
Femin.	7	88	2	100
Total	8		2	

CURSO DO 12º ANO (15 mais frequentes)

Curso 12º ano	Cands.	%	Cols.	%
A57 Contabilidade e Gestão Empresarial	2	25	1	50
C60 Ciências e Tecnologias	2	25	0	0
061 Ciências Socioeconómicas (DL 74/2	1	13	1	50
220 Ens. Sec. Recorrente (Todos os Cur	1	13	0	0
C80 Recorrente - Ciências e Tecnologias	1	13	0	0
088 Ação Social (DL 74/2004)	1	13	0	0

MÉDIAS DOS COLOCADOS

Nota de candidatura	132,9
Prova de ingresso	109,5
Média do 12º ano	145,5
Média do 10º/11º ano	145,5

OPÇÕES EXCLUÍDAS

Nota candidatura (s/mínima)	0
Prova ingresso (não fez)	0
Prova ingresso (s/mínima)	0
Pré-requisito (não fez)	0

DISTRIBUIÇÕES DE NOTAS DE CANDIDATURA

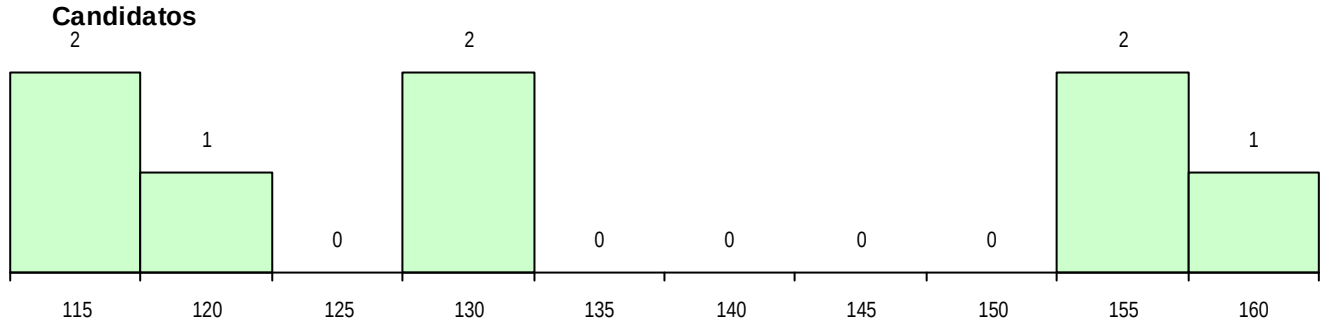

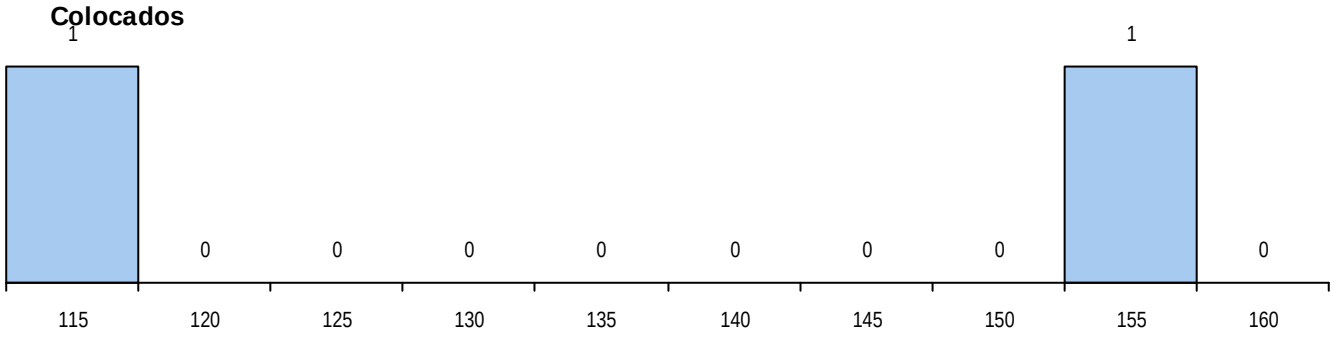

Estabelecimento: 3011 Universidade de Aveiro - Instituto Superior de Contabilidade e Administração de Aveiro

Curso Superior: 9056 Contabilidade

Licenciatura

OPÇÃO CANDIDATURA

Opção	Cands.	%	Cols.	%
1ª	88	22	37	53
2ª	67	17	11	16
3ª	75	19	3	4
4ª	57	15	7	10
5ª	64	16	8	11
6ª	41	10	4	6
Total	392		70	

ETAPA COLOCAÇÃO (contingente)

Etapa Colocação	Cands.	%	Cols.	%	Nota
1 Deficientes	1	0	1	1	147,9
4 Açores 1	9	2	2	3	119,9
8 Madeira 1	5	1	0	0	
12 Emigrantes	1	0	0	0	
14 Pref. Regional 1	114	29	14	20	130,6
17 Geral	392	100	53	76	131,0
Total	522		70		

DISTRITO/CAE DE CANDIDATURA

Distrito Origem	Cands.	%	Cols.	%
Aveiro	161	41	40	57
Porto	102	26	12	17
Viseu	25	6	4	6
Braga	20	5	1	1
Vila Real	14	4	3	4
Coimbra	14	4	3	4
Leiria	11	3	1	1
R. A. Açores	9	2	2	3
Viana do Castelo	9	2	2	3
Guarda	6	2	0	0
R. A. Madeira	5	1	0	0
Castelo Branco	4	1	1	1
Faro	3	1	0	0
Lisboa	3	1	1	1
Santarém	2	1	0	0
Bragança	1	0	0	0
Setúbal	1	0	0	0
Beja	1	0	0	0
Portalegre	1	0	0	0
Total	392		70	

SEXO DOS CANDIDATOS

Sexo	Cands.	%	Cols.	%
Masc.	152	39	27	39
Femin.	240	61	43	61
Total	392		70	

CURSO DO 12º ANO (15 mais frequentes)

Curso 12º ano	Cands.	%	Cols.	%
C60 Ciências e Tecnologias	198	51	35	50
C61 Ciências Socioeconómicas	98	25	22	31
C62 Línguas e Humanidades	30	8	5	7
C81 Recorrente - Ciências Socioeconómi	9	2	1	1
C80 Recorrente - Ciências e Tecnologias	9	2	0	0
P31 Técnico de Contabilidade	7	2	0	0
A14 Contabilidade e Gestão (VCT) (Port.	5	1	0	0
P59 Técnico de Informática de Gestão	4	1	1	1
P51 Técnico de Gestão	4	1	0	0
A57 Contabilidade e Gestão Empresarial	3	1	1	1
085 Administração (DL 74/2004)	2	1	0	0
C64 Artes Visuais	2	1	0	0
C82 Recorrente - Línguas e Humanidade	2	1	0	0
P82 Técnico de Secretariado	2	1	0	0
P96 Técnico de Viticultura e Enologia	1	0	1	1

MÉDIAS DOS COLOCADOS

Nota de candidatura	139,3
Prova de ingresso	135,3
Média do 12º ano	141,4
Média do 10º/11º ano	141,4

OPÇÕES EXCLUÍDAS

Nota candidatura (s/mínima)	0
Prova ingresso (não fez)	2
Prova ingresso (s/mínima)	0
Pré-requisito (não fez)	0

DISTRIBUIÇÕES DE NOTAS DE CANDIDATURA

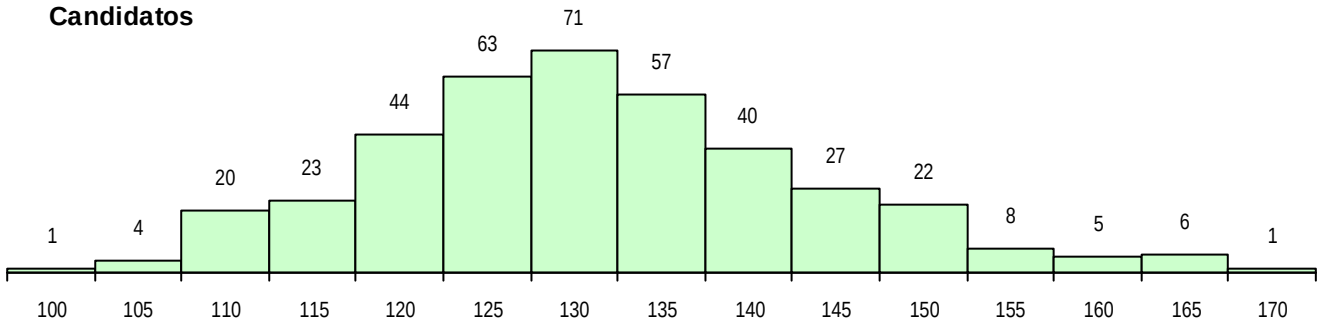

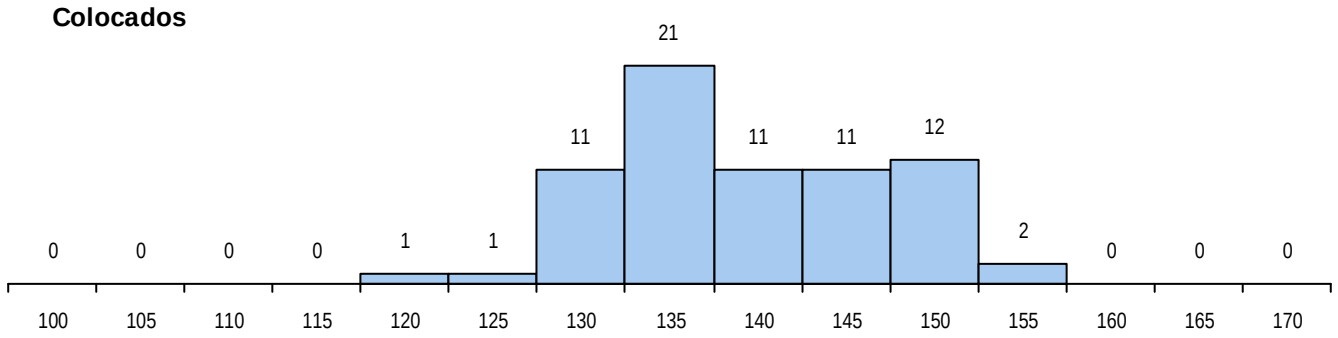

Estabelecimento: 3011 Universidade de Aveiro - Instituto Superior de Contabilidade e Administração de Aveiro

Curso Superior: 9140 Finanças

Licenciatura

OPÇÃO CANDIDATURA

Opção	Cands.	%	Cols.	%
1ª	17	12	11	55
2ª	31	22	3	15
3ª	19	13	1	5
4ª	26	18	3	15
5ª	27	19	2	10
6ª	22	15	0	0
Total	142		20	

ETAPA COLOCAÇÃO (contingente)

Etapa Colocação	Cands.	%	Cols.	%	Nota
1 Deficientes	1	1	0	0	
4 Açores 1	2	1	0	0	
8 Madeira 1	4	3	0	0	
14 Pref. Regional 1	34	24	4	20	130,5
17 Geral	142	100	16	80	133,2
Total	183		20		

DISTRITO/CAE DE CANDIDATURA

Distrito Origem	Cands.	%	Cols.	%
Aveiro	61	43	13	65
Porto	24	17	2	10
Coimbra	13	9	0	0
Braga	10	7	2	10
Viseu	9	6	1	5
Vila Real	5	4	1	5
Lisboa	5	4	0	0
R. A. Madeira	4	3	0	0
Viana do Castelo	3	2	1	5
Leiria	3	2	0	0
R. A. Açores	2	1	0	0
Castelo Branco	2	1	0	0
Guarda	1	1	0	0
Total	142		20	

SEXO DOS CANDIDATOS

Sexo	Cands.	%	Cols.	%
Masc.	65	46	8	40
Femin.	77	54	12	60
Total	142		20	

CURSO DO 12º ANO (15 mais frequentes)

Curso 12º ano	Cands.	%	Cols.	%
C60 Ciências e Tecnologias	58	41	6	30
C61 Ciências Socioeconómicas	48	34	8	40
C62 Línguas e Humanidades	8	6	1	5
C81 Recorrente - Ciências Socioeconómi	6	4	2	10
P51 Técnico de Gestão	3	2	0	0
C80 Recorrente - Ciências e Tecnologias	2	1	0	0
A14 Contabilidade e Gestão (VCT) (Port.	2	1	0	0
A15 Informática de Gestão (VC) (Port. 94	1	1	1	5
P53 Técnico de Gestão de Equipamento	1	1	1	5
P16 Técnico de Análise Laboratorial	1	1	1	5
P06 Instrumentista de Cordas e de Tecla	1	1	0	0
A16 Informática de Gestão (VCT) (Port. 9	1	1	0	0
A57 Contabilidade e Gestão Empresarial	1	1	0	0
C84 Recorrente - Artes Visuais	1	1	0	0
T52 Técnico de Turismo Ambiental e Rur	1	1	0	0

MÉDIAS DOS COLOCADOS

Nota de candidatura	142,3
Prova de ingresso	138,6
Média do 12º ano	144,3
Média do 10º/11º ano	144,3

OPÇÕES EXCLUÍDAS

Nota candidatura (s/mínima)	0
Prova ingresso (não fez)	0
Prova ingresso (s/mínima)	0
Pré-requisito (não fez)	0

DISTRIBUIÇÕES DE NOTAS DE CANDIDATURA

Candidatos

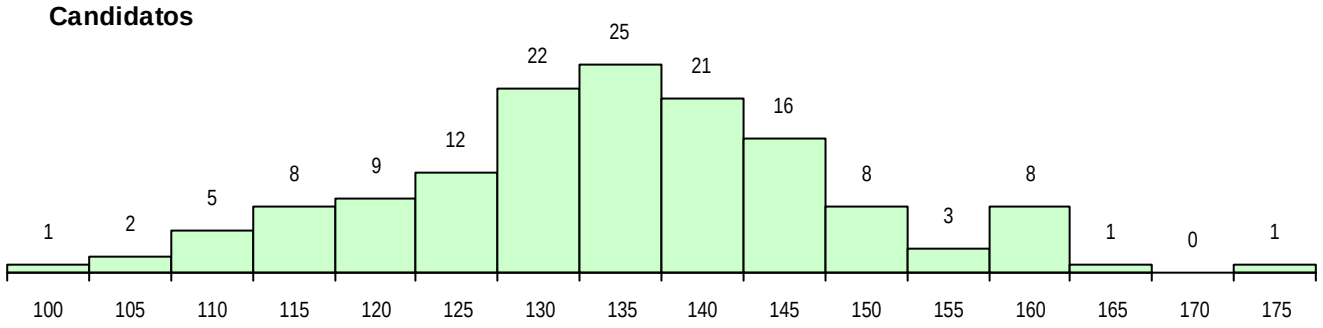

Colocados

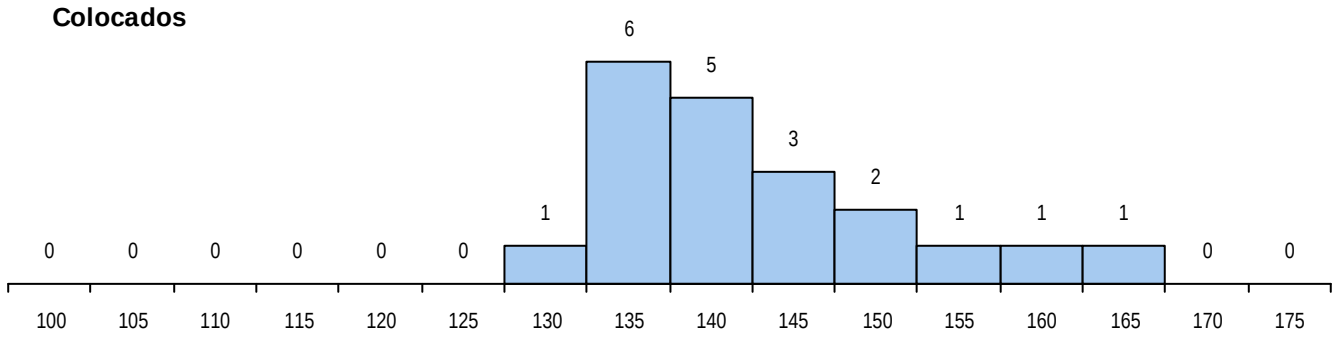

Estabelecimento: 3011 Universidade de Aveiro - Instituto Superior de Contabilidade e Administração de Aveiro

Curso Superior: 9205 Marketing

Licenciatura

OPÇÃO CANDIDATURA

Opção	Cands.	%	Cols.	%
1ª	40	15	14	61
2ª	51	19	3	13
3ª	56	21	4	17
4ª	50	19	1	4
5ª	45	17	1	4
6ª	24	9	0	0
Total	266		23	

ETAPA COLOCAÇÃO (contingente)

Etapa Colocação	Cands.	%	Cols.	%	Nota
1 Deficientes	1	0	0	0	
4 Açores 1	5	2	1	4	155,2
8 Madeira 1	3	1	0	0	
12 Emigrantes	3	1	0	0	
14 Pref. Regional 1	58	22	5	22	142,5
17 Geral	266	100	17	74	139,7
Total	336		23		

DISTRITO/CAE DE CANDIDATURA

Distrito Origem	Cands.	%	Cols.	%
Aveiro	92	35	9	39
Porto	71	27	2	9
Braga	21	8	0	0
Leiria	13	5	4	17
Coimbra	13	5	1	4
Viseu	9	3	2	9
Viana do Castelo	9	3	0	0
Lisboa	8	3	0	0
Santarém	7	3	1	4
R. A. Açores	7	3	1	4
R. A. Madeira	3	1	0	0
Guarda	3	1	2	9
Faro	3	1	0	0
Vila Real	3	1	0	0
Bragança	2	1	0	0
Castelo Branco	1	0	1	4
Portalegre	1	0	0	0
Total	266		23	

SEXO DOS CANDIDATOS

Sexo	Cands.	%	Cols.	%
Masc.	117	44	8	35
Femin.	149	56	15	65
Total	266		23	

CURSO DO 12º ANO (15 mais frequentes)

Curso 12º ano	Cands.	%	Cols.	%
C60 Ciências e Tecnologias	94	35	8	35
C62 Línguas e Humanidades	56	21	6	26
C61 Ciências Socioeconómicas	40	15	3	13
C81 Recorrente - Ciências Socioeconómi	19	7	1	4
C82 Recorrente - Línguas e Humanidade	6	2	1	4
C64 Artes Visuais	5	2	1	4
P14 Técnico de Multimédia	3	1	0	0
A57 Contabilidade e Gestão Empresarial	3	1	0	0
C80 Recorrente - Ciências e Tecnologias	3	1	0	0
P51 Técnico de Gestão	3	1	0	0
R05 Técnico de Apoio à Gestão Desporti	2	1	1	4
P77 Técnico de Receção	2	1	1	4
C84 Recorrente - Artes Visuais	2	1	1	4
A18 Marketing e Estratégia Empresarial (	2	1	0	0
P09 Intérprete de Dança Contemporânea	2	1	0	0

MÉDIAS DOS COLOCADOS

Nota de candidatura	149,2
Prova de ingresso	147,0
Média do 12º ano	150,4
Média do 10º/11º ano	150,4

OPÇÕES EXCLUÍDAS

Nota candidatura (s/mínima)	0
Prova ingresso (não fez)	1
Prova ingresso (s/mínima)	0
Pré-requisito (não fez)	0

DISTRIBUIÇÕES DE NOTAS DE CANDIDATURA

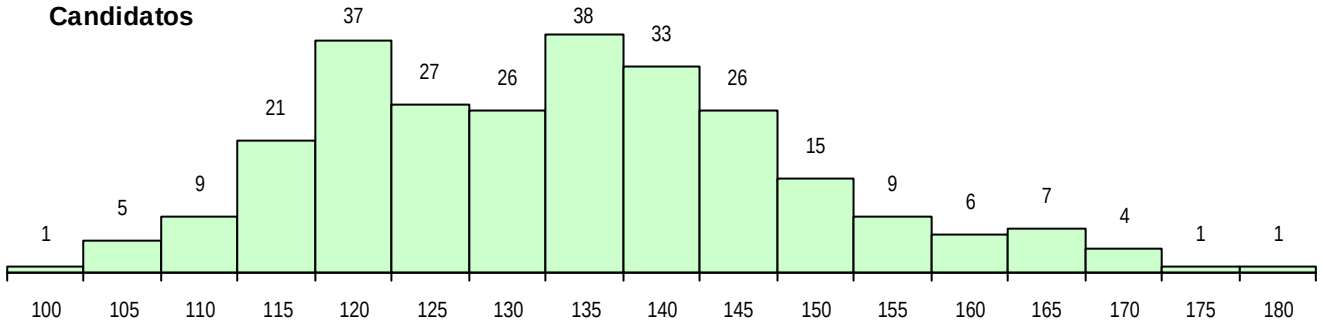

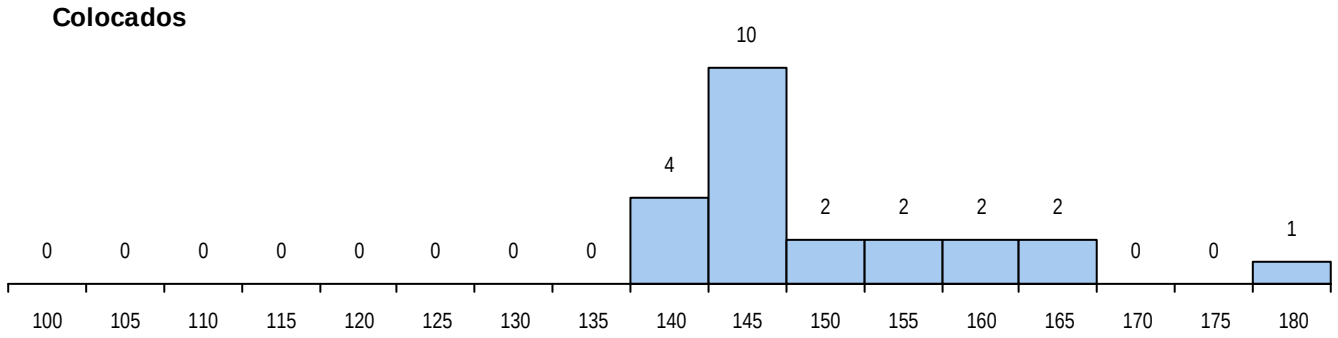

Estabelecimento: 3011 Universidade de Aveiro - Instituto Superior de Contabilidade e Administração de Aveiro

Curso Superior: 9869 Contabilidade (regime pós-laboral)

Licenciatura

OPÇÃO CANDIDATURA

Opção	Cands.	%	Cols.	%
1ª	4	10	4	22
2ª	14	35	8	44
3ª	7	18	2	11
4ª	6	15	2	11
5ª	6	15	2	11
6ª	3	8	0	0
Total	40		18	

ETAPA COLOCAÇÃO (contingente)

Etapa Colocação	Cands.	%	Cols.	%	Nota
14 Pref. Regional 1	16	40	3	17	121,1
17 Geral	40	100	15	83	102,5
Total	56		18		

DISTRITO/CAE DE CANDIDATURA

Distrito Origem	Cands.	%	Cols.	%
Aveiro	29	73	15	83
Porto	8	20	2	11
Viseu	1	3	0	0
Lisboa	1	3	1	6
Leiria	1	3	0	0
Total	40		18	

SEXO DOS CANDIDATOS

Sexo	Cands.	%	Cols.	%
Masc.	20	50	7	39
Femin.	20	50	11	61
Total	40		18	

CURSO DO 12º ANO (15 mais frequentes)

Curso 12º ano	Cands.	%	Cols.	%
C60 Ciências e Tecnologias	14	35	5	28
C61 Ciências Socioeconómicas	6	15	5	28
C80 Recorrente - Ciências e Tecnologias	5	13	3	17
C62 Línguas e Humanidades	5	13	2	11
P51 Técnico de Gestão	3	8	2	11
P14 Técnico de Multimédia	1	3	1	6
220 Ens. Sec. Recorrente (Todos os Cur	1	3	0	0
966 Cursos EFA, Formações Modulares,	1	3	0	0
P59 Técnico de Informática de Gestão	1	3	0	0
P16 Técnico de Análise Laboratorial	1	3	0	0
C82 Recorrente - Línguas e Humanidade	1	3	0	0
003 3.º curso	1	3	0	0

MÉDIAS DOS COLOCADOS

Nota de candidatura	120,4
Prova de ingresso	109,6
Média do 12º ano	126,2
Média do 10º/11º ano	126,2

OPÇÕES EXCLUÍDAS

Nota candidatura (s/mínima)	0
Prova ingresso (não fez)	0
Prova ingresso (s/mínima)	0
Pré-requisito (não fez)	0

DISTRIBUIÇÕES DE NOTAS DE CANDIDATURA

Candidatos

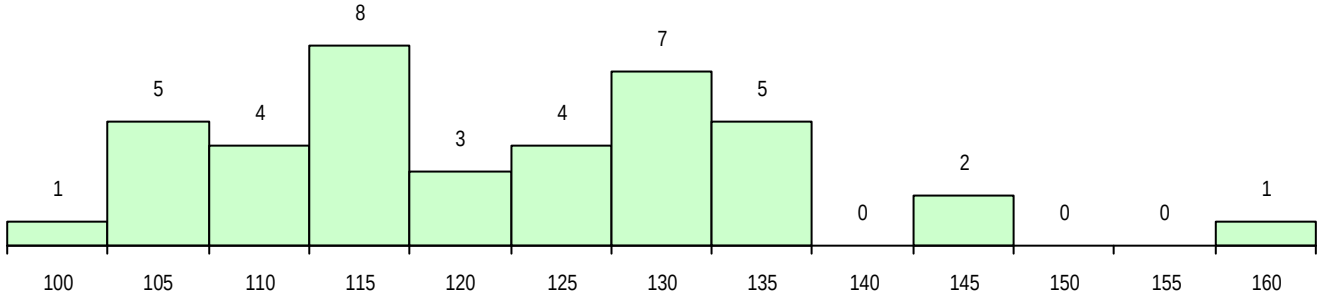

Colocados

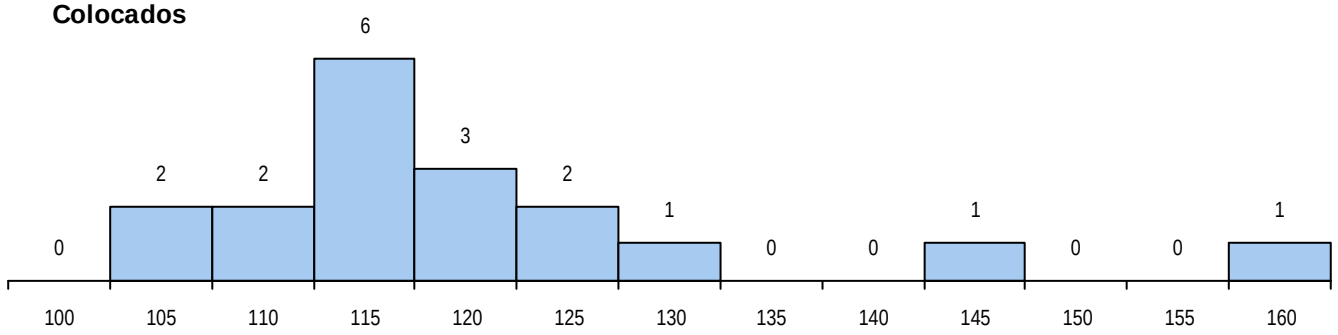

Estabelecimento: 3011 Universidade de Aveiro - Instituto Superior de Contabilidade e Administração de Aveiro

Curso Superior: 9888 Finanças (regime pós-laboral)

Licenciatura

OPÇÃO CANDIDATURA

Opção	Cands.	%	Cols.	%
1ª	3	23	3	75
3ª	3	23	0	0
4ª	4	31	1	25
6ª	3	23	0	0
Total	13		4	

ETAPA COLOCAÇÃO (contingente)

Etapa Colocação	Cands.	%	Cols.	%	Nota
14 Pref. Regional 1	7	54	3	75	105,0
17 Geral	13	100	1	25	114,2
Total	20		4		

DISTRITO/CAE DE CANDIDATURA

Distrito Origem	Cands.	%	Cols.	%
Aveiro	10	77	3	75
Viana do Castelo	1	8	0	0
Porto	1	8	0	0
Braga	1	8	1	25
Total	13		4	

SEXO DOS CANDIDATOS

Sexo	Cands.	%	Cols.	%
Masc.	5	38	2	50
Femin.	8	62	2	50
Total	13		4	

CURSO DO 12º ANO (15 mais frequentes)

Curso 12º ano	Cands.	%	Cols.	%
C61 Ciências Socioeconómicas	4	31	0	0
C60 Ciências e Tecnologias	2	15	0	0
966 Cursos EFA, Formações Modulares,	1	8	1	25
P51 Técnico de Gestão	1	8	1	25
C81 Recorrente - Ciências Socioeconómi	1	8	1	25
003 3.º curso	1	8	1	25
220 Ens. Sec. Recorrente (Todos os Cur	1	8	0	0
P16 Técnico de Análise Laboratorial	1	8	0	0
C62 Línguas e Humanidades	1	8	0	0

MÉDIAS DOS COLOCADOS

Nota de candidatura	117,8
Prova de ingresso	112,3
Média do 12º ano	120,8
Média do 10º/11º ano	120,8

OPÇÕES EXCLUÍDAS

Nota candidatura (s/mínima)	0
Prova ingresso (não fez)	0
Prova ingresso (s/mínima)	0
Pré-requisito (não fez)	0

DISTRIBUIÇÕES DE NOTAS DE CANDIDATURA

Candidatos

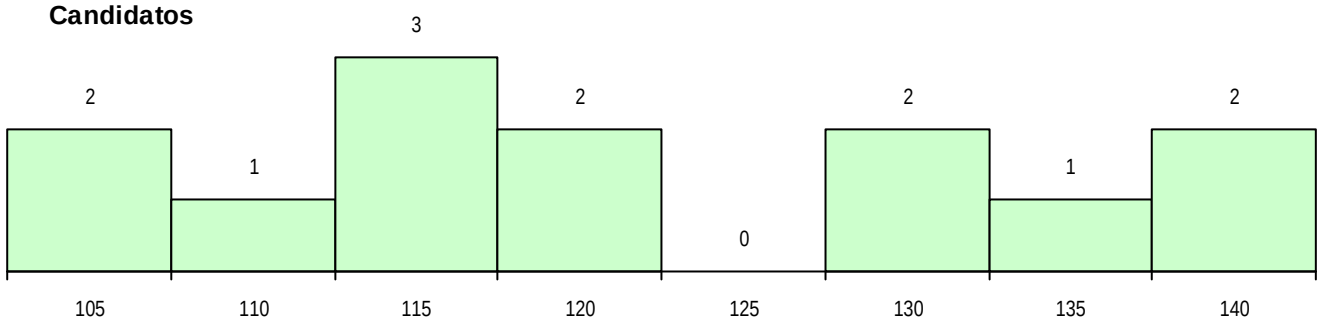

Colocados

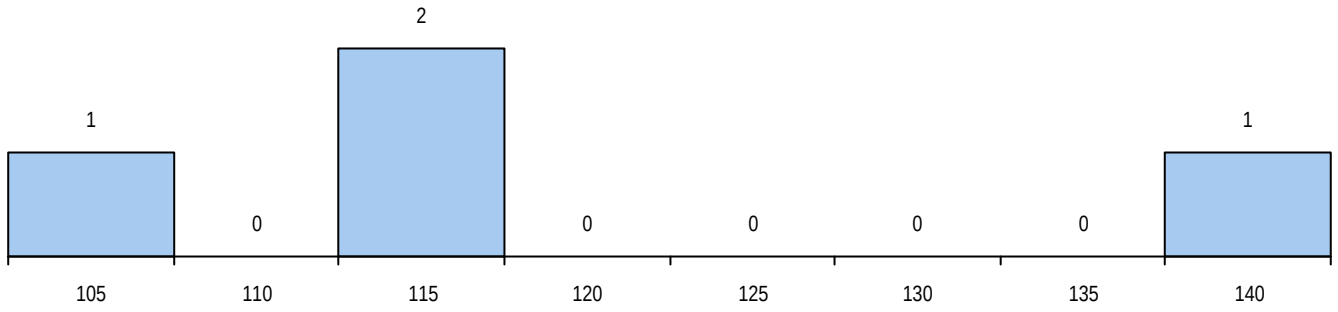

Estabelecimento: 3012 Universidade de Aveiro - Escola Superior de Tecnologia e Gestão de Águeda
Curso Superior: 8016 Tecnologias da Informação
Licenciatura

OPÇÃO CANDIDATURA

Opção	Cands.	%	Cols.	%
1ª	3	9	3	27
2ª	6	19	5	45
3ª	5	16	1	9
4ª	2	6	0	0
5ª	9	28	1	9
6ª	7	22	1	9
Total	32		11	

ETAPA COLOCAÇÃO (contingente)

Etapa Colocação	Cands.	%	Cols.	%	Nota
8 Madeira 1	1	3	0	0	
14 Pref. Regional 1	4	13	3	27	110,4
17 Geral	32	100	8	73	105,0
Total	37		11		

DISTRITO/CAE DE CANDIDATURA

Distrito Origem	Cands.	%	Cols.	%
Aveiro	15	47	8	73
Leiria	5	16	0	0
Porto	4	13	0	0
Viseu	2	6	0	0
R. A. Madeira	1	3	0	0
Vila Real	1	3	1	9
Setúbal	1	3	0	0
Santarém	1	3	1	9
Évora	1	3	1	9
Braga	1	3	0	0
Total	32		11	

SEXO DOS CANDIDATOS

Sexo	Cands.	%	Cols.	%
Masc.	22	69	9	82
Femin.	10	31	2	18
Total	32		11	

CURSO DO 12º ANO (15 mais frequentes)

Curso 12º ano	Cands.	%	Cols.	%
C60 Ciências e Tecnologias	26	81	8	73
C61 Ciências Socioeconómicas	3	9	1	9
966 Cursos EFA, Formações Modulares,	1	3	1	9
P46 Técnico de Eletrotecnia	1	3	1	9
C64 Artes Visuais	1	3	0	0

MÉDIAS DOS COLOCADOS

Nota de candidatura	118,4
Prova de ingresso	108,4
Média do 12º ano	123,8
Média do 10º/11º ano	123,8

OPÇÕES EXCLUÍDAS

Nota candidatura (s/mínima)	0
Prova ingresso (não fez)	0
Prova ingresso (s/mínima)	0
Pré-requisito (não fez)	0

DISTRIBUIÇÕES DE NOTAS DE CANDIDATURA

Candidatos

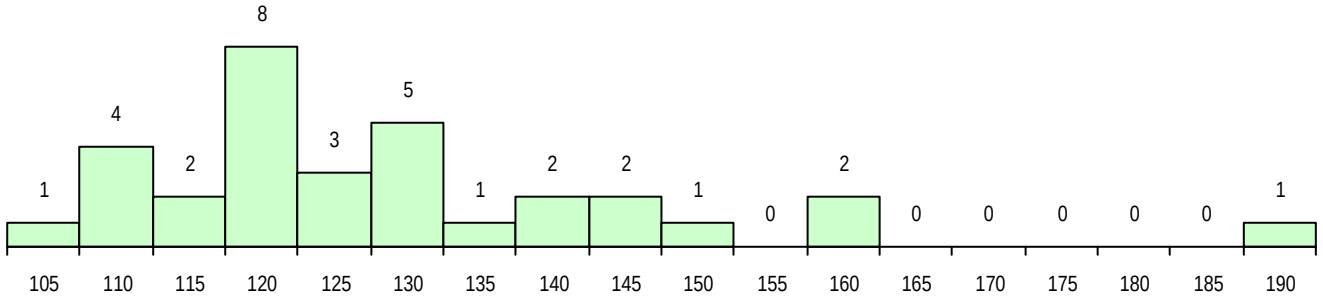

Colocados

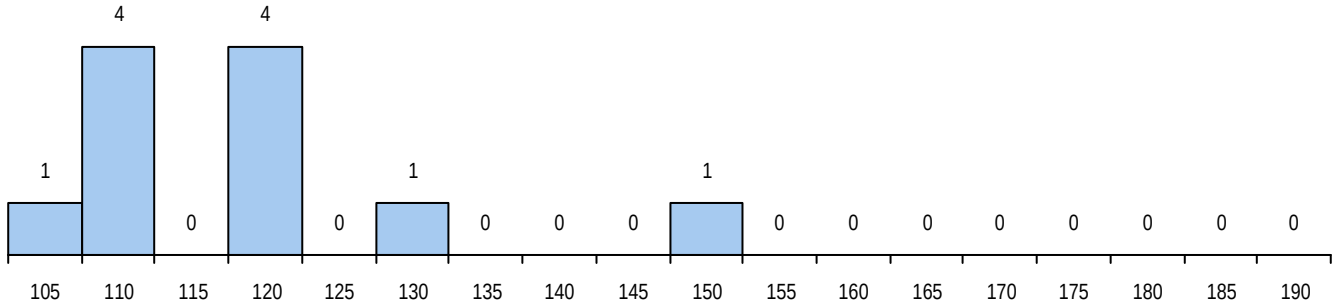

Estabelecimento: 3012 Universidade de Aveiro - Escola Superior de Tecnologia e Gestão de Águeda
Curso Superior: 8405 Gestão da Qualidade
Licenciatura

OPÇÃO CANDIDATURA

Opção	Cands.	%	Cols.	%
1ª	8	8	5	20
2ª	13	13	4	16
3ª	25	25	9	36
4ª	14	14	2	8
5ª	21	21	0	0
6ª	21	21	5	20
Total	102		25	

ETAPA COLOCAÇÃO (contingente)

Etapa Colocação	Cands.	%	Cols.	%	Nota
4 Açores 1	1	1	0	0	
8 Madeira 1	1	1	1	4	150,7
14 Pref. Regional 1	19	19	8	32	115,5
17 Geral	102	100	16	64	119,3
Total	123		25		

DISTRITO/CAE DE CANDIDATURA

Distrito Origem	Cands.	%	Cols.	%
Aveiro	54	53	17	68
Porto	18	18	2	8
Braga	7	7	0	0
Viseu	5	5	0	0
Leiria	5	5	0	0
Viana do Castelo	4	4	2	8
Guarda	4	4	1	4
R. A. Madeira	1	1	1	4
R. A. Açores	1	1	0	0
Santarém	1	1	1	4
Coimbra	1	1	0	0
Castelo Branco	1	1	1	4
Total	102		25	

SEXO DOS CANDIDATOS

Sexo	Cands.	%	Cols.	%
Masc.	36	35	7	28
Femin.	66	65	18	72
Total	102		25	

CURSO DO 12º ANO (15 mais frequentes)

Curso 12º ano	Cands.	%	Cols.	%
C60 Ciências e Tecnologias	60	59	16	64
C62 Línguas e Humanidades	17	17	2	8
C61 Ciências Socioeconómicas	9	9	3	12
C80 Recorrente - Ciências e Tecnologias	7	7	1	4
966 Cursos EFA, Formações Modulares,	1	1	1	4
610 Cursos de Educação e Formação (T	1	1	1	4
P43 Técnico de Eletrónica, Automação e	1	1	1	4
726 Técnico da qualidade	1	1	0	0
P14 Técnico de Multimédia	1	1	0	0
C82 Recorrente - Línguas e Humanidade	1	1	0	0
C81 Recorrente - Ciências Socioeconómi	1	1	0	0
C71 Design de Comunicação	1	1	0	0
667 Gestão e Dinamização Desportiva (	1	1	0	0

MÉDIAS DOS COLOCADOS

Nota de candidatura	124,4
Prova de ingresso	111,6
Média do 12º ano	131,3
Média do 10º/11º ano	131,3

OPÇÕES EXCLUÍDAS

Nota candidatura (s/mínima)	0
Prova ingresso (não fez)	1
Prova ingresso (s/mínima)	0
Pré-requisito (não fez)	0

DISTRIBUIÇÕES DE NOTAS DE CANDIDATURA

Candidatos

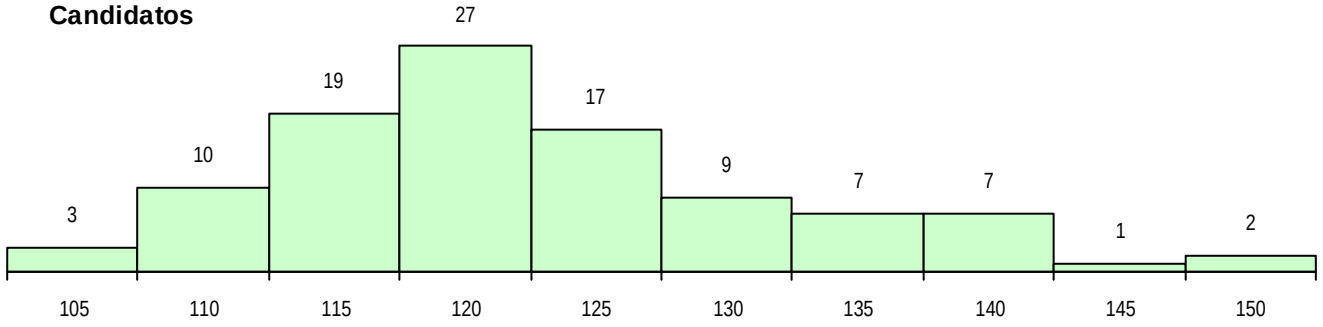

Colocados

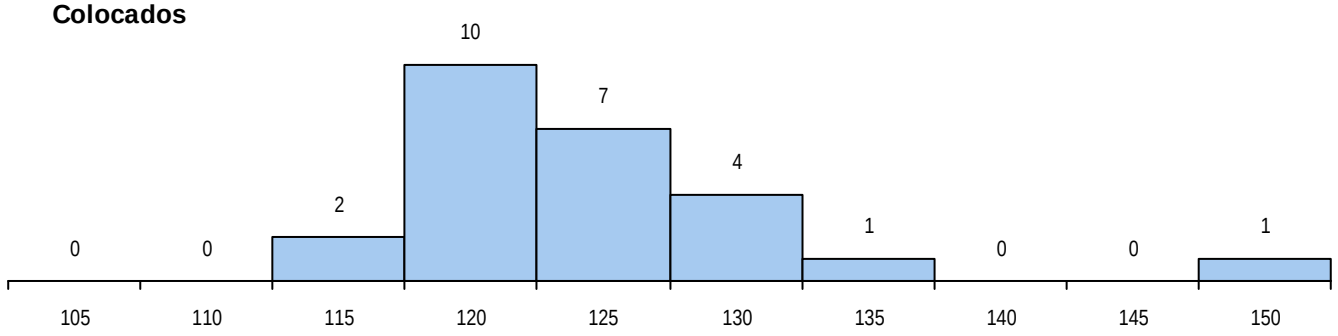

Estabelecimento: 3012 Universidade de Aveiro - Escola Superior de Tecnologia e Gestão de Águeda
Curso Superior: 9109 Engenharia Eletrotécnica
Licenciatura

OPÇÃO CANDIDATURA

Opção	Cands.	%	Cols.	%
1ª	3	12	3	75
3ª	4	16	0	0
4ª	5	20	0	0
5ª	5	20	1	25
6ª	8	32	0	0
Total	25		4	

ETAPA COLOCAÇÃO (contingente)

Etapa Colocação	Cands.	%	Cols.	%	Nota
14 Pref. Regional 1	3	12	2	50	127,7
17 Geral	25	100	2	50	131,2
Total	28		4		

DISTRITO/CAE DE CANDIDATURA

Distrito Origem	Cands.	%	Cols.	%
Aveiro	8	32	2	50
Porto	5	20	0	0
Coimbra	3	12	1	25
Leiria	2	8	0	0
Vila Real	1	4	0	0
Santarém	1	4	0	0
Lisboa	1	4	0	0
Guarda	1	4	0	0
Castelo Branco	1	4	0	0
Braga	1	4	0	0
Beja	1	4	1	25
Total	25		4	

SEXO DOS CANDIDATOS

Sexo	Cands.	%	Cols.	%
Masc.	22	88	3	75
Femin.	3	12	1	25
Total	25		4	

CURSO DO 12º ANO (15 mais frequentes)

Curso 12º ano	Cands.	%	Cols.	%
C60 Ciências e Tecnologias	24	96	3	75
P44 Técnico de Eletrónica, Automação e	1	4	1	25

MÉDIAS DOS COLOCADOS

Nota de candidatura	135,5
Prova de ingresso	119,1
Média do 12º ano	144,3
Média do 10º/11º ano	144,3

OPÇÕES EXCLUÍDAS

Nota candidatura (s/mínima)	0
Prova ingresso (não fez)	0
Prova ingresso (s/mínima)	0
Pré-requisito (não fez)	0

DISTRIBUIÇÕES DE NOTAS DE CANDIDATURA

Candidatos

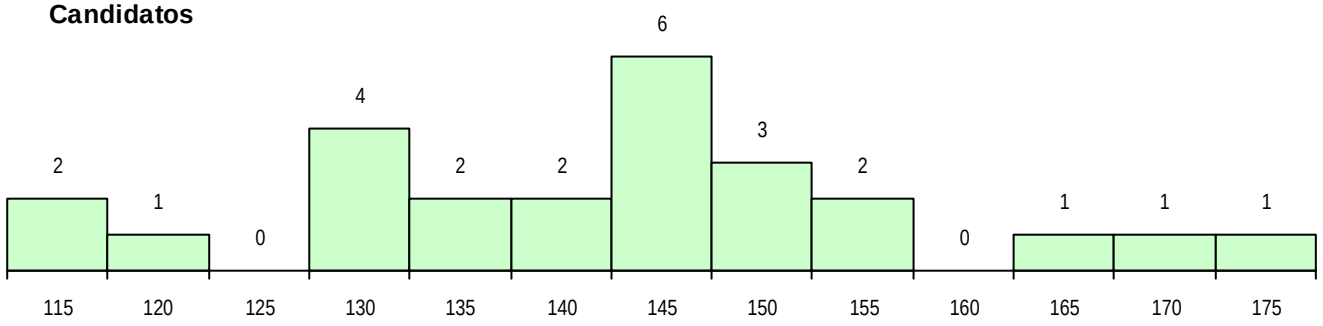

Colocados

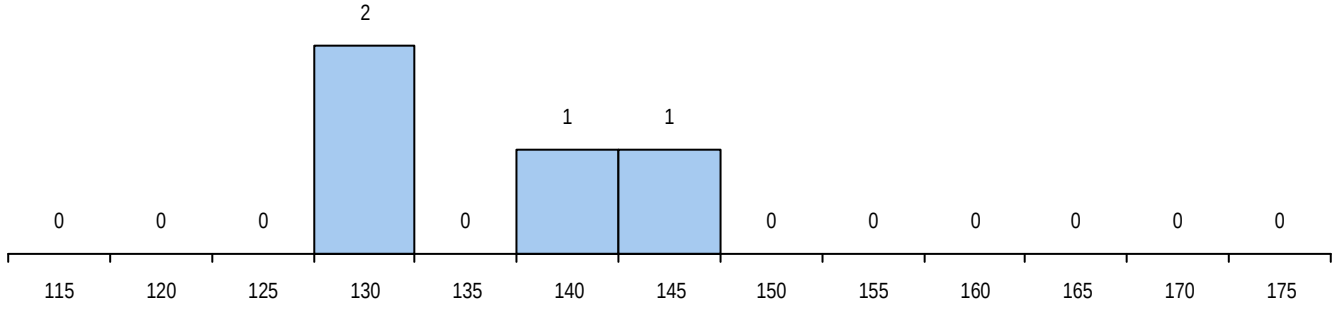

Estabelecimento: 3012 Universidade de Aveiro - Escola Superior de Tecnologia e Gestão de Águeda
Curso Superior: 9769 Gestão Pública e Autárquica
Licenciatura

OPÇÃO CANDIDATURA

Opção	Cands.	%	Cols.	%
1ª	1	2	1	7
2ª	3	6	1	7
3ª	13	27	5	36
4ª	7	15	2	14
5ª	13	27	2	14
6ª	11	23	3	21
Total	48		14	

ETAPA COLOCAÇÃO (contingente)

Etapa Colocação	Cands.	%	Cols.	%	Nota
4 Açores 1	1	2	0	0	
8 Madeira 1	1	2	0	0	
14 Pref. Regional 1	6	13	0	0	
17 Geral	48	100	14	100	105,4
Total	56		14		

DISTRITO/CAE DE CANDIDATURA

Distrito Origem	Cands.	%	Cols.	%
Aveiro	22	46	7	50
Porto	7	15	3	21
Braga	5	10	0	0
Viseu	4	8	3	21
Viana do Castelo	2	4	1	7
Leiria	2	4	0	0
Guarda	2	4	0	0
R. A. Madeira	1	2	0	0
R. A. Açores	1	2	0	0
Santarém	1	2	0	0
Coimbra	1	2	0	0
Total	48		14	

SEXO DOS CANDIDATOS

Sexo	Cands.	%	Cols.	%
Masc.	17	35	5	36
Femin.	31	65	9	64
Total	48		14	

CURSO DO 12º ANO (15 mais frequentes)

Curso 12º ano	Cands.	%	Cols.	%
C60 Ciências e Tecnologias	23	48	3	21
C62 Línguas e Humanidades	11	23	6	43
C80 Recorrente - Ciências e Tecnologias	5	10	2	14
C61 Ciências Socioeconómicas	3	6	1	7
C81 Recorrente - Ciências Socioeconómi	2	4	0	0
P14 Técnico de Multimédia	1	2	1	7
086 Marketing (DL 74/2004)	1	2	1	7
966 Cursos EFA, Formações Modulares,	1	2	0	0
P51 Técnico de Gestão	1	2	0	0

MÉDIAS DOS COLOCADOS

Nota de candidatura	116,4
Prova de ingresso	107,7
Média do 12º ano	121,0
Média do 10º/11º ano	121,0

OPÇÕES EXCLUÍDAS

Nota candidatura (s/mínima)	0
Prova ingresso (não fez)	0
Prova ingresso (s/mínima)	0
Pré-requisito (não fez)	0

DISTRIBUIÇÕES DE NOTAS DE CANDIDATURA

Candidatos

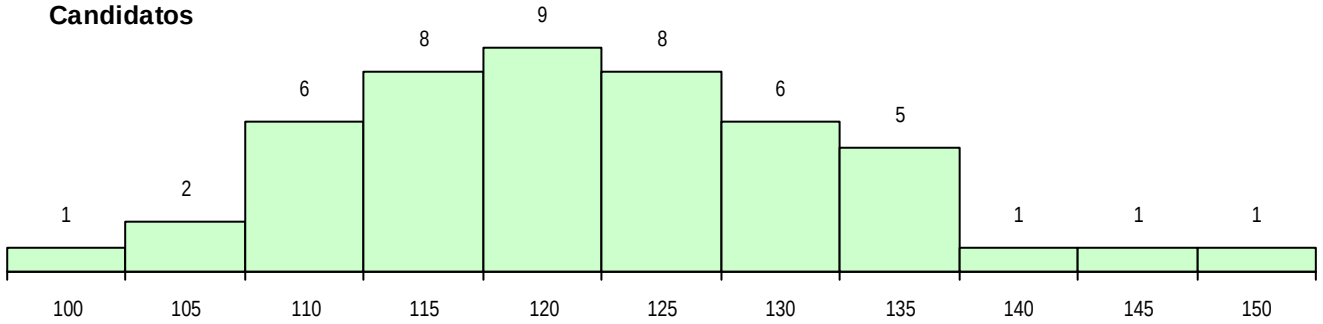

Colocados

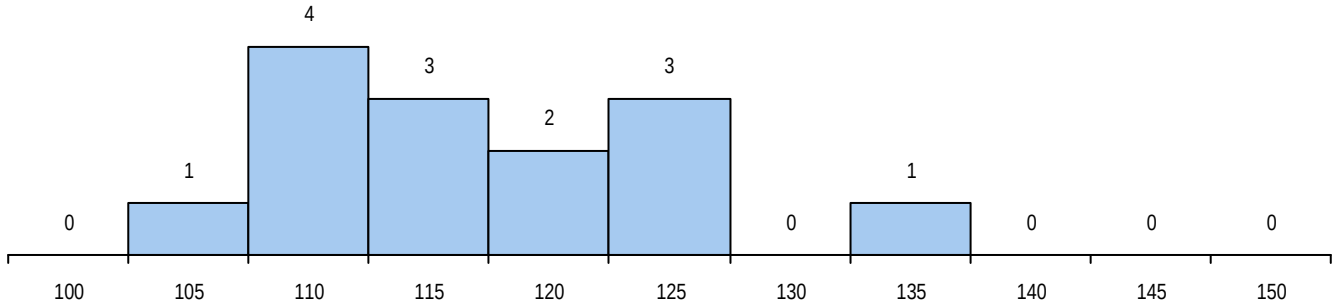

Estabelecimento: 3012 Universidade de Aveiro - Escola Superior de Tecnologia e Gestão de Águeda
Curso Superior: 9805 Técnico Superior de Secretariado
Licenciatura

OPÇÃO CANDIDATURA

Opção	Cands.	%	Cols.	%
1ª	10	13	10	40
2ª	8	10	4	16
3ª	11	14	5	20
4ª	20	26	3	12
5ª	12	16	2	8
6ª	16	21	1	4
Total	77		25	

ETAPA COLOCAÇÃO (contingente)

Etapa Colocação	Cands.	%	Cols.	%	Nota
4 Açores 1	1	1	0	0	
14 Pref. Regional 1	13	17	7	28	111,6
17 Geral	77	100	18	72	111,6
Total	91		25		

DISTRITO/CAE DE CANDIDATURA

Distrito Origem	Cands.	%	Cols.	%
Aveiro	35	45	13	52
Porto	16	21	3	12
Viseu	8	10	2	8
Braga	4	5	0	0
Coimbra	3	4	2	8
Viana do Castelo	2	3	2	8
Lisboa	2	3	0	0
Leiria	2	3	0	0
R. A. Açores	1	1	0	0
Vila Real	1	1	1	4
Setúbal	1	1	0	0
Portalegre	1	1	1	4
Faro	1	1	1	4
Total	77		25	

SEXO DOS CANDIDATOS

Sexo	Cands.	%	Cols.	%
Masc.	15	19	3	12
Femin.	62	81	22	88
Total	77		25	

CURSO DO 12º ANO (15 mais frequentes)

Curso 12º ano	Cands.	%	Cols.	%
C62 Línguas e Humanidades	38	49	11	44
C60 Ciências e Tecnologias	19	25	10	40
C80 Recorrente - Ciências e Tecnologias	5	6	2	8
966 Cursos EFA, Formações Modulares,	4	5	0	0
C82 Recorrente - Línguas e Humanidade	4	5	0	0
C61 Ciências Socioeconómicas	2	3	1	4
P01 Animador Sociocultural	1	1	1	4
P14 Técnico de Multimédia	1	1	0	0
C64 Artes Visuais	1	1	0	0
A10 Eletrónica e Telecomunicações (VC	1	1	0	0
001 1.º curso	1	1	0	0

MÉDIAS DOS COLOCADOS

Nota de candidatura	123,8
Prova de ingresso	116,1
Média do 12º ano	127,9
Média do 10º/11º ano	127,9

OPÇÕES EXCLUÍDAS

Nota candidatura (s/mínima)	0
Prova ingresso (não fez)	0
Prova ingresso (s/mínima)	0
Pré-requisito (não fez)	0

DISTRIBUIÇÕES DE NOTAS DE CANDIDATURA

Candidatos

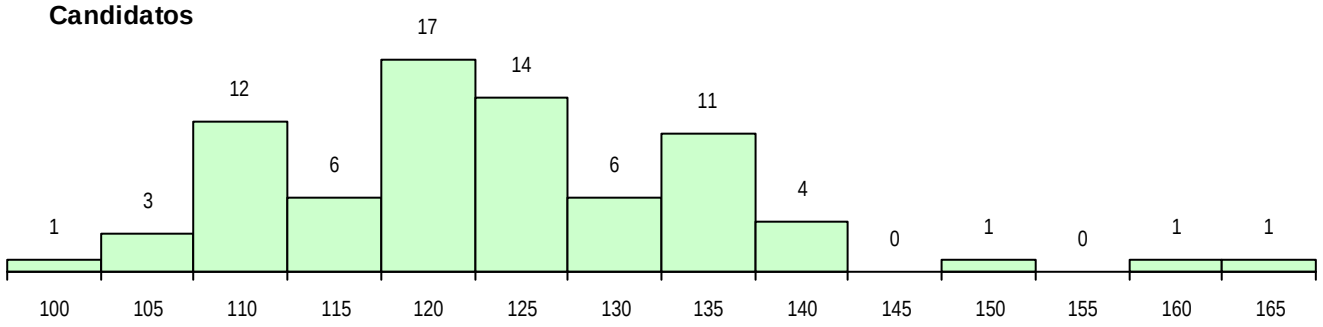

Colocados

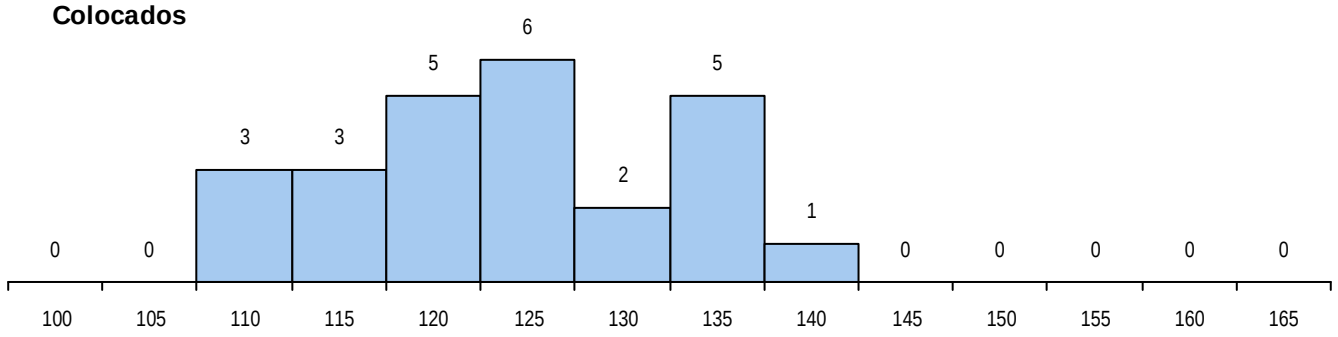

Estabelecimento: 3012 Universidade de Aveiro - Escola Superior de Tecnologia e Gestão de Águeda
Curso Superior: L021 Gestão Comercial
Licenciatura

OPÇÃO CANDIDATURA

Opção	Cands.	%	Cols.	%
1ª	34	19	16	53
2ª	17	9	1	3
3ª	42	23	5	17
4ª	27	15	4	13
5ª	35	19	2	7
6ª	25	14	2	7
Total	180		30	

ETAPA COLOCAÇÃO (contingente)

Etapa Colocação	Cands.	%	Cols.	%	Nota
8 Madeira 1	1	1	0	0	
14 Pref. Regional 1	46	26	9	30	133,2
17 Geral	180	100	21	70	130,3
Total	227		30		

DISTRITO/CAE DE CANDIDATURA

Distrito Origem	Cands.	%	Cols.	%
Aveiro	84	47	16	53
Porto	41	23	9	30
Braga	11	6	1	3
Coimbra	10	6	1	3
Leiria	9	5	0	0
Viseu	7	4	1	3
Viana do Castelo	7	4	0	0
Guarda	5	3	0	0
Vila Real	3	2	2	7
R. A. Madeira	1	1	0	0
Santarém	1	1	0	0
Lisboa	1	1	0	0
Total	180		30	

SEXO DOS CANDIDATOS

Sexo	Cands.	%	Cols.	%
Masc.	66	37	13	43
Femin.	114	63	17	57
Total	180		30	

CURSO DO 12º ANO (15 mais frequentes)

Curso 12º ano	Cands.	%	Cols.	%
C60 Ciências e Tecnologias	89	49	15	50
C61 Ciências Socioeconómicas	32	18	8	27
C62 Línguas e Humanidades	22	12	1	3
C81 Recorrente - Ciências Socioeconómi	8	4	1	3
C80 Recorrente - Ciências e Tecnologias	7	4	0	0
C82 Recorrente - Línguas e Humanidade	5	3	0	0
940 Escolas estrangeiras em Portugal	2	1	2	7
A14 Contabilidade e Gestão (VCT) (Port.	2	1	1	3
P51 Técnico de Gestão	2	1	0	0
C64 Artes Visuais	2	1	0	0
A13 Contabilidade e Gestão (VC) (Port. 9	1	1	1	3
A58 Administração e Marketing (Port. 96	1	1	1	3
P06 Instrumentista de Cordas e de Tecla	1	1	0	0
P14 Técnico de Multimédia	1	1	0	0
966 Cursos EFA, Formações Modulares,	1	1	0	0

MÉDIAS DOS COLOCADOS

Nota de candidatura	142,6
Prova de ingresso	138,0
Média do 12º ano	145,1
Média do 10º/11º ano	145,1

OPÇÕES EXCLUÍDAS

Nota candidatura (s/mínima)	0
Prova ingresso (não fez)	0
Prova ingresso (s/mínima)	0
Pré-requisito (não fez)	0

DISTRIBUIÇÕES DE NOTAS DE CANDIDATURA

Candidatos

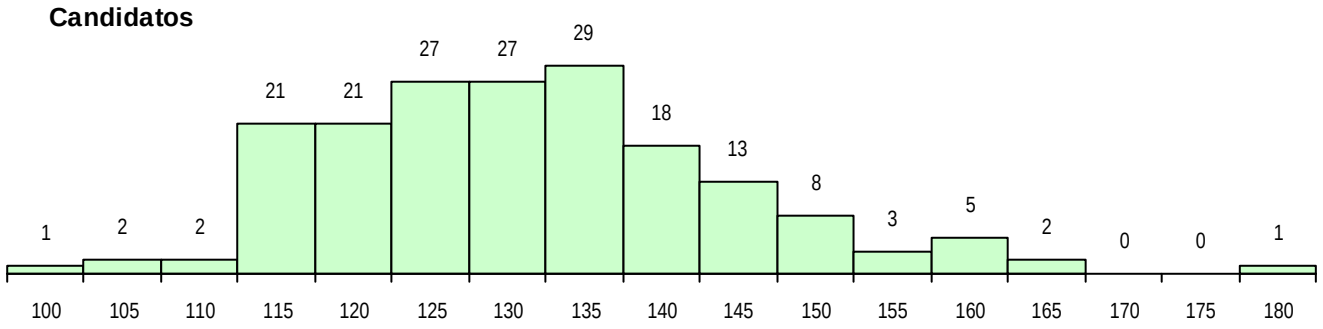

Colocados

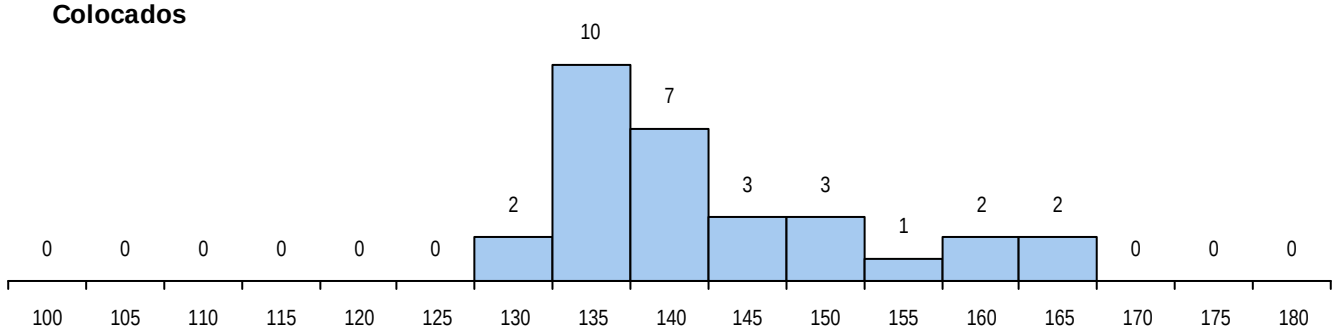

Estabelecimento: 3013 Universidade de Aveiro - Escola Superior de Saúde de Aveiro
Curso Superior: 9500 Enfermagem
Licenciatura

OPÇÃO CANDIDATURA

Opção	Cands.	%	Cols.	%
1ª	96	15	27	33
2ª	162	25	40	49
3ª	139	21	10	12
4ª	136	21	5	6
5ª	73	11	0	0
6ª	48	7	0	0
Total	654		82	

ETAPA COLOCAÇÃO (contingente)

Etapa Colocação	Cands.	%	Cols.	%	Nota
8 Madeira 1	17	3	0	0	
12 Emigrantes	2	0	0	0	
14 Pref. Regional 1	67	10	20	24	138,6
17 Geral	654	100	62	76	137,2
Total	740		82		

DISTRITO/CAE DE CANDIDATURA

Distrito Origem	Cands.	%	Cols.	%
Porto	250	38	35	43
Aveiro	167	26	36	44
Braga	72	11	7	9
Viseu	45	7	1	1
Coimbra	29	4	0	0
R. A. Madeira	16	2	0	0
Viana do Castelo	14	2	2	2
Vila Real	11	2	0	0
Santarém	10	2	0	0
Leiria	9	1	0	0
Lisboa	7	1	0	0
Guarda	6	1	1	1
Castelo Branco	5	1	0	0
Faro	4	1	0	0
R. A. Açores	4	1	0	0
Bragança	3	0	0	0
Setúbal	2	0	0	0
Total	654		82	

SEXO DOS CANDIDATOS

Sexo	Cands.	%	Cols.	%
Masc.	112	17	13	16
Femin.	542	83	69	84
Total	654		82	

CURSO DO 12º ANO (15 mais frequentes)

Curso 12º ano	Cands.	%	Cols.	%
C60 Ciências e Tecnologias	598	91	73	89
C80 Recorrente - Ciências e Tecnologias	10	2	0	0
C82 Recorrente - Línguas e Humanidade	6	1	1	1
A52 Análises Químico-Biológicas (Port. 9	5	1	3	4
A03 Biotecnologia (VC) (Port. 941/2009)	5	1	2	2
A06 Animação Sociodesportiva (VCT) (P	5	1	0	0
C81 Recorrente - Ciências Socioeconómi	4	1	0	0
667 Gestão e Dinamização Desportiva (	2	0	0	0
678 Química Industrial e Ambiental (Port.	2	0	0	0
C62 Línguas e Humanidades	2	0	0	0
P11 Técnico Auxiliar de Saúde	2	0	0	0
610 Cursos de Educação e Formação (T	2	0	0	0
900 Emigrantes	2	0	0	0
820 Agrupamento 2 / geral	1	0	1	1
A53 Animação e Gestão Desportiva (Port	1	0	1	1

MÉDIAS DOS COLOCADOS

Nota de candidatura	144,9
Prova de ingresso	131,6
Média do 12º ano	153,8
Média do 10º/11º ano	153,8

OPÇÕES EXCLUÍDAS

Nota candidatura (s/mínima)	0
Prova ingresso (não fez)	1
Prova ingresso (s/mínima)	0
Pré-requisito (não fez)	0

DISTRIBUIÇÕES DE NOTAS DE CANDIDATURA

Candidatos

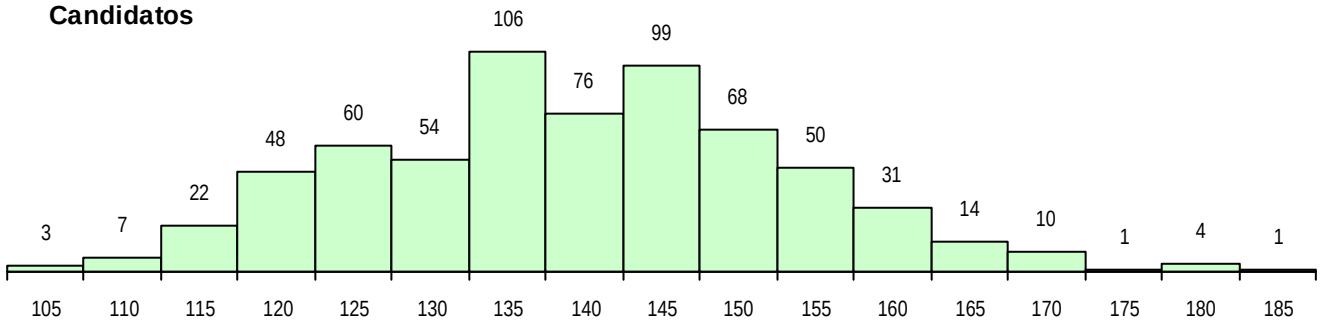

Colocados

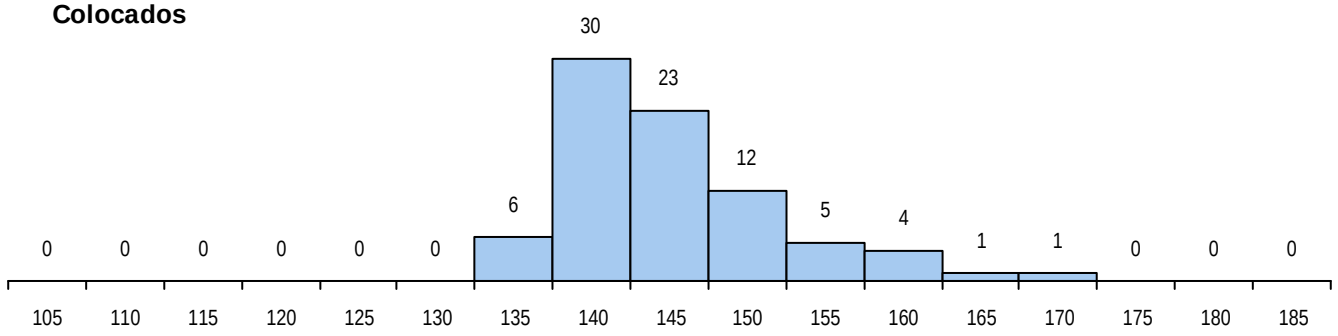

Estabelecimento: 3013 Universidade de Aveiro - Escola Superior de Saúde de Aveiro
Curso Superior: 9504 Fisioterapia
Licenciatura

OPÇÃO CANDIDATURA

Opção	Cands.	%	Cols.	%
1ª	53	15	15	43
2ª	121	33	10	29
3ª	73	20	6	17
4ª	44	12	1	3
5ª	44	12	1	3
6ª	30	8	2	6
Total	365		35	

ETAPA COLOCAÇÃO (contingente)

Etapa Colocação	Cands.	%	Cols.	%	Nota
4 Açores 1	7	2	1	3	141,2
8 Madeira 1	10	3	1	3	134,6
12 Emigrantes	3	1	0	0	
14 Pref. Regional 1	23	6	9	26	150,4
17 Geral	365	100	24	69	154,8
Total	408		35		

DISTRITO/CAE DE CANDIDATURA

Distrito Origem	Cands.	%	Cols.	%
Porto	101	28	6	17
Aveiro	62	17	9	26
Braga	50	14	5	14
Coimbra	31	8	4	11
Viseu	21	6	0	0
Leiria	19	5	3	9
Vila Real	16	4	1	3
Lisboa	14	4	0	0
R. A. Madeira	11	3	1	3
Viana do Castelo	10	3	1	3
R. A. Açores	8	2	1	3
Santarém	7	2	2	6
Guarda	5	1	0	0
Castelo Branco	4	1	1	3
Faro	3	1	0	0
Bragança	2	1	1	3
Setúbal	1	0	0	0
Total	365		35	

SEXO DOS CANDIDATOS

Sexo	Cands.	%	Cols.	%
Masc.	91	25	9	26
Femin.	274	75	26	74
Total	365		35	

CURSO DO 12º ANO (15 mais frequentes)

Curso 12º ano	Cands.	%	Cols.	%
C60 Ciências e Tecnologias	334	92	35	100
A03 Biotecnologia (VC) (Port. 941/2009)	4	1	0	0
C80 Recorrente - Ciências e Tecnologias	4	1	0	0
950 Equivalências Estrangeiras (Decreto	2	1	0	0
667 Gestão e Dinamização Desportiva (	2	1	0	0
610 Cursos de Educação e Formação (T	2	1	0	0
P11 Técnico Auxiliar de Saúde	2	1	0	0
A06 Animação Sociodesportiva (VCT) (P	2	1	0	0
678 Química Industrial e Ambiental (Port.	1	0	0	0
A05 Animação Sociodesportiva (VC) (Por	1	0	0	0
A52 Análises Químico-Biológicas (Port. 9	1	0	0	0
A53 Animação e Gestão Desportiva (Port	1	0	0	0
A61 Ciências - Via B	1	0	0	0
060 Ciências e Tecnologias (DL 74/2004	1	0	0	0
C64 Artes Visuais	1	0	0	0

MÉDIAS DOS COLOCADOS

Nota de candidatura	158,2
Prova de ingresso	152,0
Média do 12º ano	162,3
Média do 10º/11º ano	162,3

OPÇÕES EXCLUÍDAS

Nota candidatura (s/mínima)	0
Prova ingresso (não fez)	1
Prova ingresso (s/mínima)	0
Pré-requisito (não fez)	0

DISTRIBUIÇÕES DE NOTAS DE CANDIDATURA

Candidatos

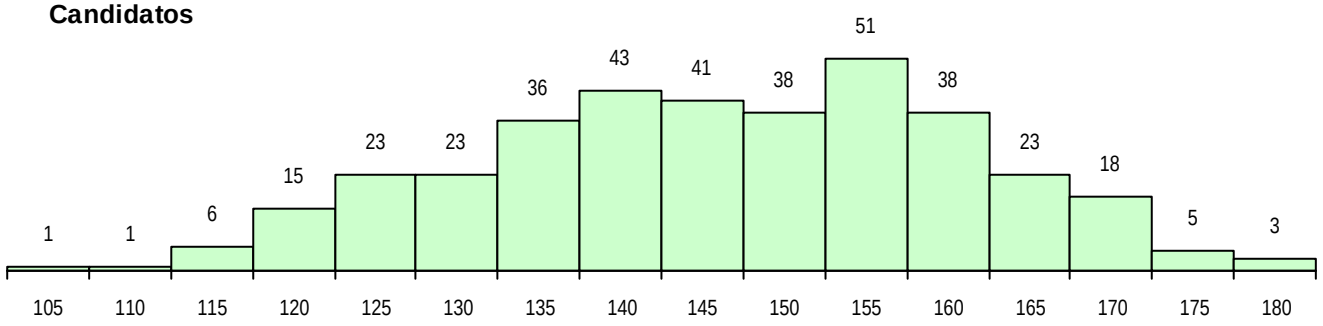

Colocados

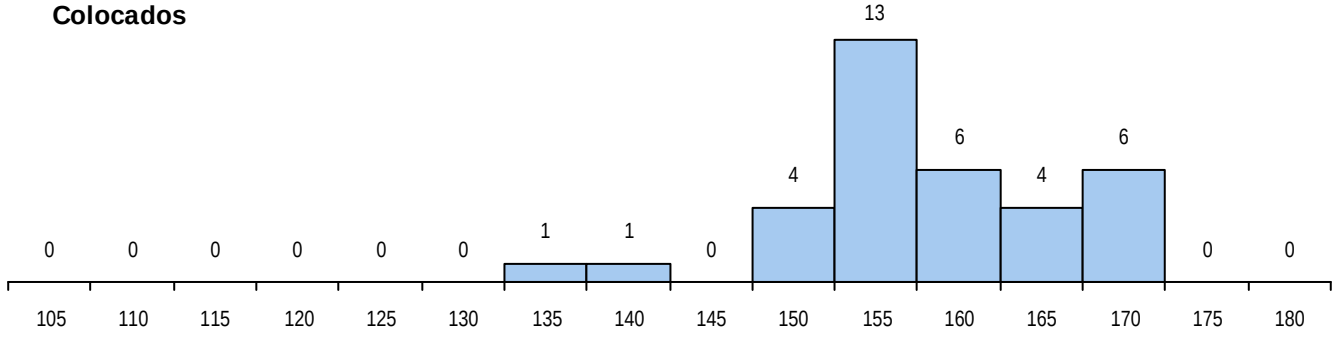

Estabelecimento: 3013 Universidade de Aveiro - Escola Superior de Saúde de Aveiro
Curso Superior: 9833 Gerontologia
Licenciatura

OPÇÃO CANDIDATURA

Opção	Cands.	%	Cols.	%
1ª	3	7	3	20
2ª	6	14	3	20
3ª	9	21	5	33
4ª	8	19	0	0
5ª	6	14	1	7
6ª	10	24	3	20
Total	42		15	

ETAPA COLOCAÇÃO (contingente)

Etapa Colocação	Cands.	%	Cols.	%	Nota
4 Açores 1	1	2	0	0	
14 Pref. Regional 1	5	12	4	27	107,0
17 Geral	42	100	11	73	113,6
Total	48		15		

DISTRITO/CAE DE CANDIDATURA

Distrito Origem	Cands.	%	Cols.	%
Aveiro	17	40	7	47
Porto	14	33	4	27
Braga	3	7	0	0
Viseu	2	5	1	7
Leiria	2	5	0	0
Guarda	2	5	2	13
R. A. Açores	1	2	0	0
Vila Real	1	2	1	7
Total	42		15	

SEXO DOS CANDIDATOS

Sexo	Cands.	%	Cols.	%
Masc.	9	21	5	33
Femin.	33	79	10	67
Total	42		15	

CURSO DO 12º ANO (15 mais frequentes)

Curso 12º ano	Cands.	%	Cols.	%
C60 Ciências e Tecnologias	35	83	10	67
C80 Recorrente - Ciências e Tecnologias	2	5	2	13
A52 Análises Químico-Biológicas (Port. 9	2	5	0	0
C62 Línguas e Humanidades	1	2	1	7
A06 Animação Sociodesportiva (VCT) (P	1	2	1	7
A01 Química, Ambiente e Qualidade (VC	1	2	1	7

MÉDIAS DOS COLOCADOS

Nota de candidatura	124,9
Prova de ingresso	110,7
Média do 12º ano	134,3
Média do 10º/11º ano	134,3

OPÇÕES EXCLUÍDAS

Nota candidatura (s/mínima)	0
Prova ingresso (não fez)	1
Prova ingresso (s/mínima)	0
Pré-requisito (não fez)	0

DISTRIBUIÇÕES DE NOTAS DE CANDIDATURA

Candidatos

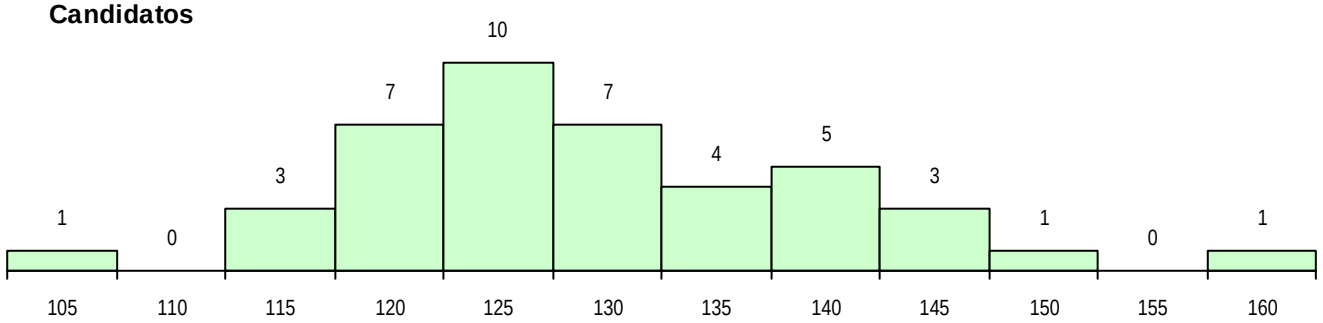

Colocados

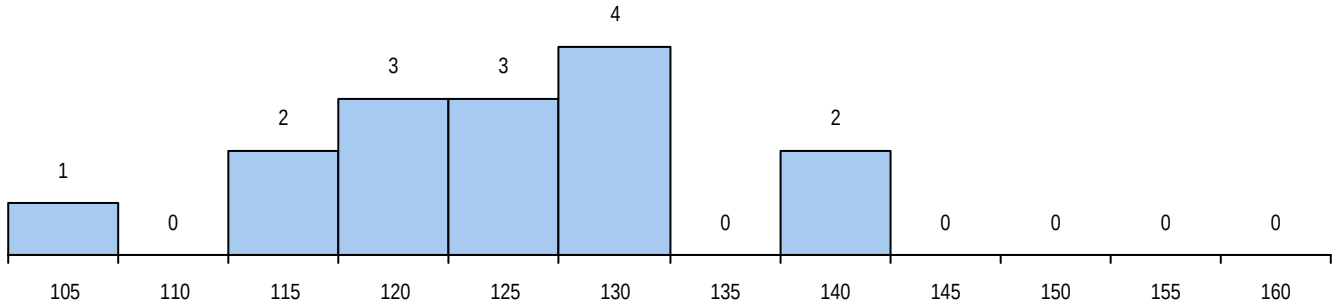

Estabelecimento: 3013 Universidade de Aveiro - Escola Superior de Saúde de Aveiro
Curso Superior: 9890 Terapia da Fala
Licenciatura

OPÇÃO CANDIDATURA

Opção	Cands.	%	Cols.	%
1ª	8	10	8	38
2ª	11	14	2	10
3ª	12	15	5	24
4ª	19	24	5	24
5ª	10	13	1	5
6ª	19	24	0	0
Total	79		21	

ETAPA COLOCAÇÃO (contingente)

Etapa Colocação	Cands.	%	Cols.	%	Nota
4 Açores 1	3	4	0	0	
8 Madeira 1	1	1	0	0	
14 Pref. Regional 1	7	9	5	24	120,8
17 Geral	79	100	16	76	115,4
Total	90		21		

DISTRITO/CAE DE CANDIDATURA

Distrito Origem	Cands.	%	Cols.	%
Aveiro	25	32	11	52
Porto	14	18	2	10
Viseu	6	8	1	5
Coimbra	6	8	3	14
Braga	5	6	1	5
Guarda	4	5	1	5
Leiria	4	5	1	5
R. A. Açores	4	5	0	0
Viana do Castelo	2	3	1	5
Vila Real	2	3	0	0
Castelo Branco	2	3	0	0
R. A. Madeira	1	1	0	0
Santarém	1	1	0	0
Setúbal	1	1	0	0
Faro	1	1	0	0
Lisboa	1	1	0	0
Total	79		21	

SEXO DOS CANDIDATOS

Sexo	Cands.	%	Cols.	%
Masc.	6	8	2	10
Femin.	73	92	19	90
Total	79		21	

CURSO DO 12º ANO (15 mais frequentes)

Curso 12º ano	Cands.	%	Cols.	%
C60 Ciências e Tecnologias	79	100	21	100

MÉDIAS DOS COLOCADOS

Nota de candidatura	130,7
Prova de ingresso	119,8
Média do 12º ano	138,0
Média do 10º/11º ano	138,0

OPÇÕES EXCLUÍDAS

Nota candidatura (s/mínima)	0
Prova ingresso (não fez)	1
Prova ingresso (s/mínima)	0
Pré-requisito (não fez)	0

DISTRIBUIÇÕES DE NOTAS DE CANDIDATURA

Candidatos

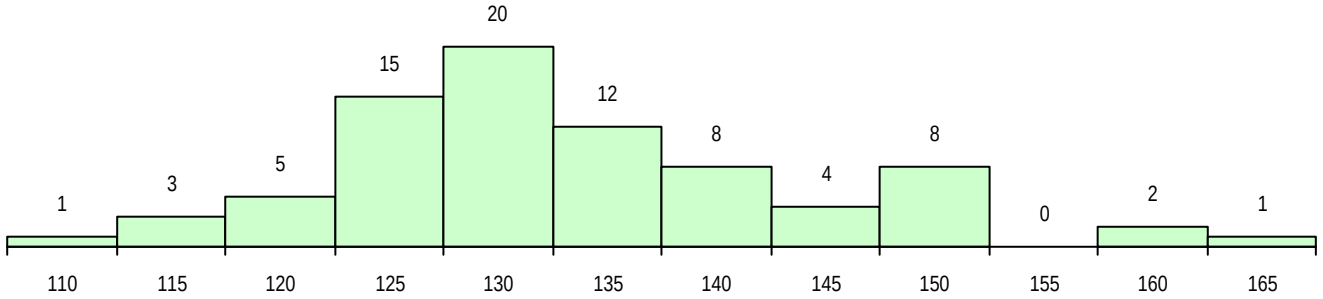

Colocados

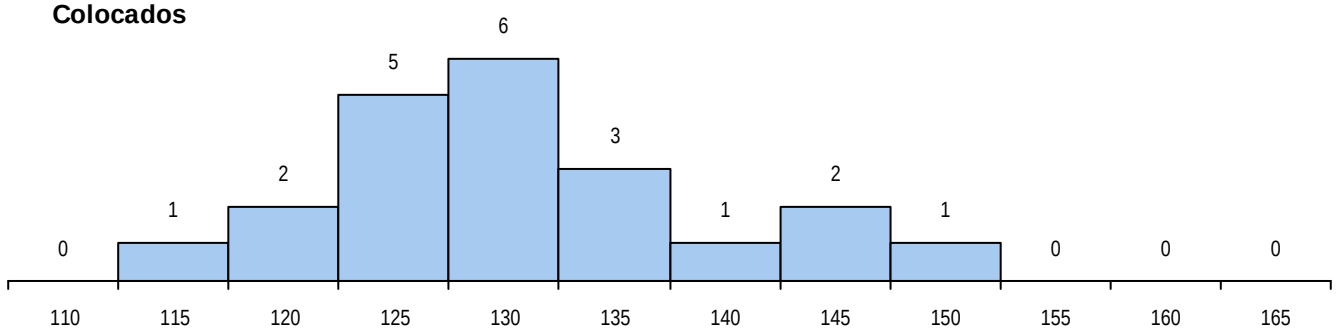

Estabelecimento: 3013 Universidade de Aveiro - Escola Superior de Saúde de Aveiro
Curso Superior: L066 Imagem Médica e Radioterapia
Licenciatura

OPÇÃO CANDIDATURA

Opção	Cands.	%	Cols.	%
1ª	22	12	8	40
2ª	36	20	5	25
3ª	35	19	4	20
4ª	38	21	1	5
5ª	36	20	1	5
6ª	16	9	1	5
Total	183		20	

ETAPA COLOCAÇÃO (contingente)

Etapa Colocação	Cands.	%	Cols.	%	Nota
1 Deficientes	1	1	0	0	
4 Açores 1	4	2	1	5	132,6
8 Madeira 1	1	1	0	0	
17 Geral	183	100	19	95	133,6
Total	189		20		

DISTRITO/CAE DE CANDIDATURA

Distrito Origem	Cands.	%	Cols.	%
Aveiro	57	31	7	35
Porto	55	30	4	20
Braga	18	10	4	20
Viseu	9	5	2	10
Leiria	6	3	0	0
Vila Real	6	3	0	0
Coimbra	6	3	0	0
R. A. Açores	5	3	1	5
Faro	4	2	0	0
Guarda	4	2	1	5
Viana do Castelo	4	2	1	5
Lisboa	3	2	0	0
Santarém	2	1	0	0
Bragança	2	1	0	0
R. A. Madeira	1	1	0	0
Évora	1	1	0	0
Total	183		20	

SEXO DOS CANDIDATOS

Sexo	Cands.	%	Cols.	%
Masc.	34	19	4	20
Femin.	149	81	16	80
Total	183		20	

CURSO DO 12º ANO (15 mais frequentes)

Curso 12º ano	Cands.	%	Cols.	%
C60 Ciências e Tecnologias	169	92	19	95
C80 Recorrente - Ciências e Tecnologias	7	4	0	0
A06 Animação Sociodesportiva (VCT) (P	2	1	1	5
C82 Recorrente - Línguas e Humanidade	2	1	0	0
A52 Análises Químico-Biológicas (Port. 9	2	1	0	0
A53 Animação e Gestão Desportiva (Port	1	1	0	0

MÉDIAS DOS COLOCADOS

Nota de candidatura	139,3
Prova de ingresso	120,6
Média do 12º ano	151,7
Média do 10º/11º ano	151,7

OPÇÕES EXCLUÍDAS

Nota candidatura (s/mínima)	0
Prova ingresso (não fez)	1
Prova ingresso (s/mínima)	0
Pré-requisito (não fez)	0

DISTRIBUIÇÕES DE NOTAS DE CANDIDATURA

Candidatos

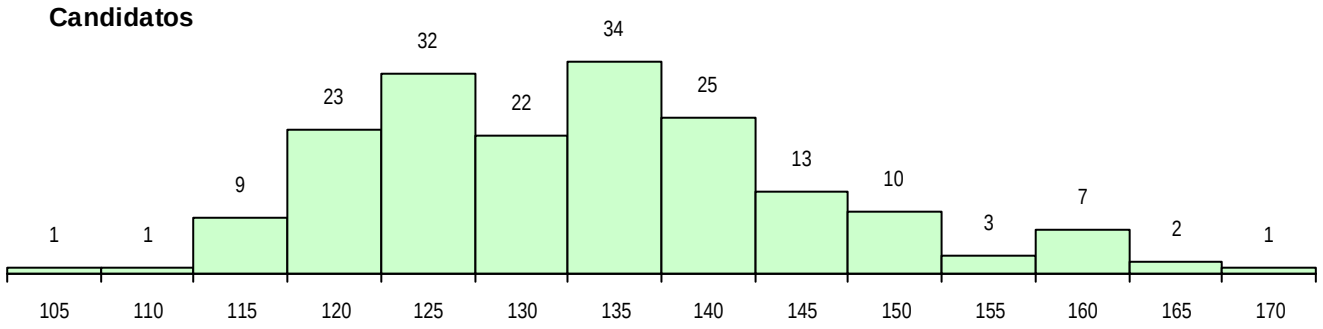

Colocados

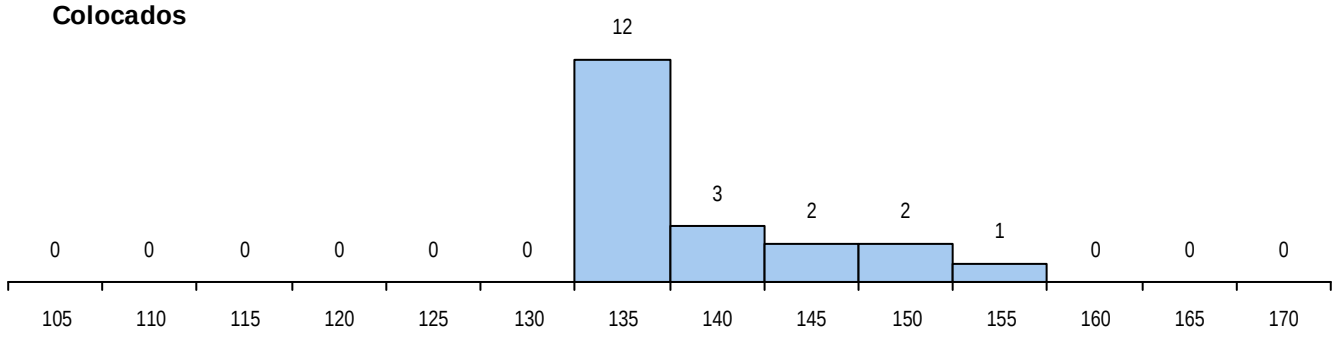

Estabelecimento: 3014 Universidade de Aveiro - Escola Superior de Design, Gestão e Tecnologias da Produção de Aveiro-Norte

Curso Superior: 9245 Tecnologia e Design de Produto

Licenciatura

OPÇÃO CANDIDATURA

Opção	Cands.	%	Cols.	%
1ª	27	16	18	51
2ª	27	16	6	17
3ª	35	21	7	20
4ª	29	17	2	6
5ª	25	15	0	0
6ª	27	16	2	6
Total	170		35	

ETAPA COLOCAÇÃO (contingente)

Etapa Colocação	Cands.	%	Cols.	%	Nota
4 Açores 1	1	1	1	3	161,2
8 Madeira 1	1	1	0	0	
12 Emigrantes	1	1	0	0	
17 Geral	170	100	34	97	135,5
Total	173		35		

DISTRITO/CAE DE CANDIDATURA

Distrito Origem	Cands.	%	Cols.	%
Porto	56	33	19	54
Aveiro	39	23	11	31
Braga	22	13	0	0
Coimbra	10	6	0	0
Viseu	9	5	0	0
Viana do Castelo	8	5	0	0
Santarém	5	3	1	3
Lisboa	5	3	2	6
Leiria	5	3	0	0
Guarda	3	2	0	0
Faro	3	2	0	0
Castelo Branco	2	1	0	0
R. A. Madeira	1	1	0	0
R. A. Açores	1	1	1	3
Vila Real	1	1	1	3
Total	170		35	

SEXO DOS CANDIDATOS

Sexo	Cands.	%	Cols.	%
Masc.	82	48	13	37
Femin.	88	52	22	63
Total	170		35	

CURSO DO 12º ANO (15 mais frequentes)

Curso 12º ano	Cands.	%	Cols.	%
C64 Artes Visuais	104	61	22	63
C60 Ciências e Tecnologias	31	18	6	17
C84 Recorrente - Artes Visuais	6	4	3	9
C72 Design de Produto	4	2	0	0
C80 Recorrente - Ciências e Tecnologias	4	2	0	0
P14 Técnico de Multimédia	3	2	0	0
C73 Produção Artística	2	1	0	0
P33 Técnico de Desenho de Mobiliário	2	1	0	0
966 Cursos EFA, Formações Modulares,	2	1	0	0
900 Emigrantes	1	1	1	3
T38 Técnico de Multimédia	1	1	1	3
P37 Técnico de Design	1	1	1	3
P36 Técnico de Desenho Digital 3D	1	1	1	3
676 Design de Comunicação e Multimédi	1	1	0	0
P39 Técnico de Design Gráfico	1	1	0	0

MÉDIAS DOS COLOCADOS

Nota de candidatura	144,9
Prova de ingresso	147,6
Média do 12º ano	143,5
Média do 10º/11º ano	143,5

OPÇÕES EXCLUÍDAS

Nota candidatura (s/mínima)	0
Prova ingresso (não fez)	0
Prova ingresso (s/mínima)	0
Pré-requisito (não fez)	0

DISTRIBUIÇÕES DE NOTAS DE CANDIDATURA

Candidatos

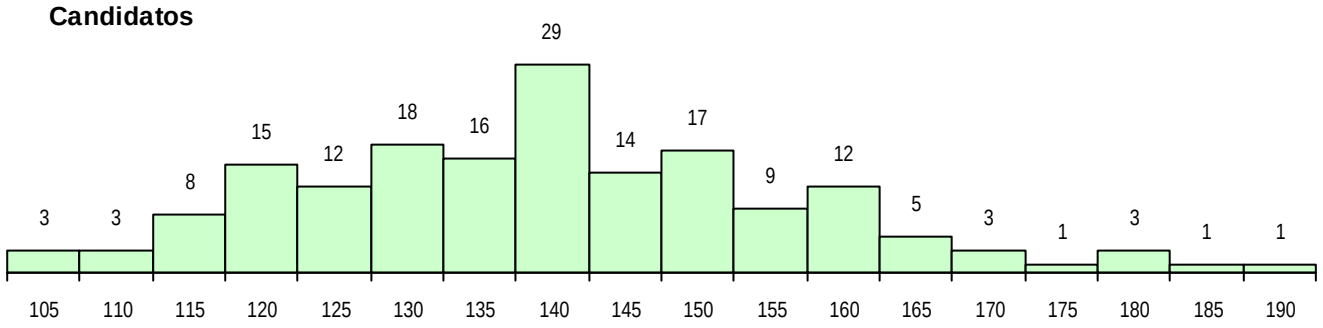

Colocados

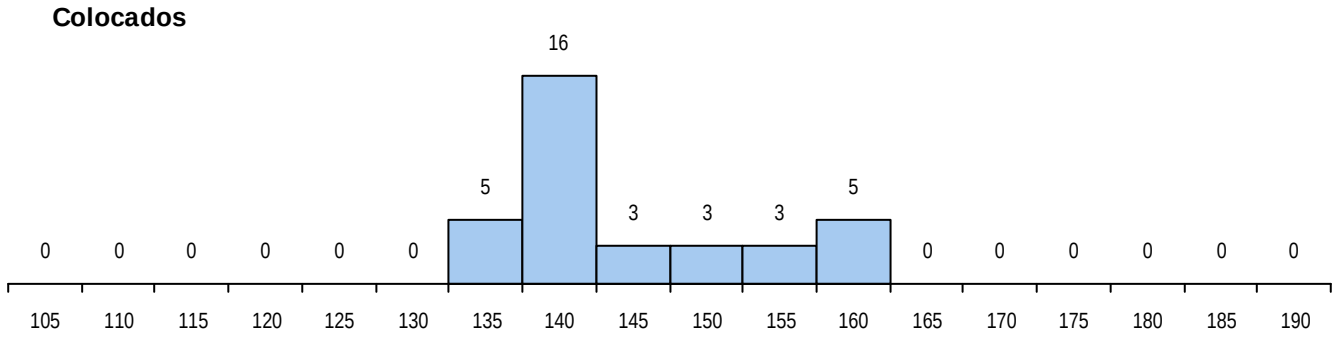

Estabelecimento: 3021 Instituto Politécnico de Beja - Escola Superior Agrária
Curso Superior: 9003 Agronomia
Licenciatura

OPÇÃO CANDIDATURA

Opção	Cands.	%	Cols.	%
1ª	5	17	5	100
2ª	6	21	0	0
3ª	6	21	0	0
4ª	4	14	0	0
5ª	4	14	0	0
6ª	4	14	0	0
Total	29		5	

ETAPA COLOCAÇÃO (contingente)

Etapa Colocação	Cands.	%	Cols.	%	Nota
14 Pref. Regional 1	6	21	4	80	117,3
17 Geral	29	100	1	20	123,0
Total	35		5		

DISTRITO/CAE DE CANDIDATURA

Distrito Origem	Cands.	%	Cols.	%
Beja	8	28	4	80
Évora	7	24	0	0
Lisboa	6	21	1	20
Leiria	5	17	0	0
Santarém	2	7	0	0
Braga	1	3	0	0
Total	29		5	

SEXO DOS CANDIDATOS

Sexo	Cands.	%	Cols.	%
Masc.	21	72	2	40
Femin.	8	28	3	60
Total	29		5	

CURSO DO 12º ANO (15 mais frequentes)

Curso 12º ano	Cands.	%	Cols.	%
C60 Ciências e Tecnologias	24	83	4	80
966 Cursos EFA, Formações Modulares,	2	7	0	0
C62 Línguas e Humanidades	2	7	0	0
C80 Recorrente - Ciências e Tecnologias	1	3	1	20

MÉDIAS DOS COLOCADOS

Nota de candidatura	132,8
Prova de ingresso	122,8
Média do 12º ano	138,2
Média do 10º/11º ano	138,2

OPÇÕES EXCLUÍDAS

Nota candidatura (s/mínima)	0
Prova ingresso (não fez)	0
Prova ingresso (s/mínima)	0
Pré-requisito (não fez)	0

DISTRIBUIÇÕES DE NOTAS DE CANDIDATURA

Candidatos

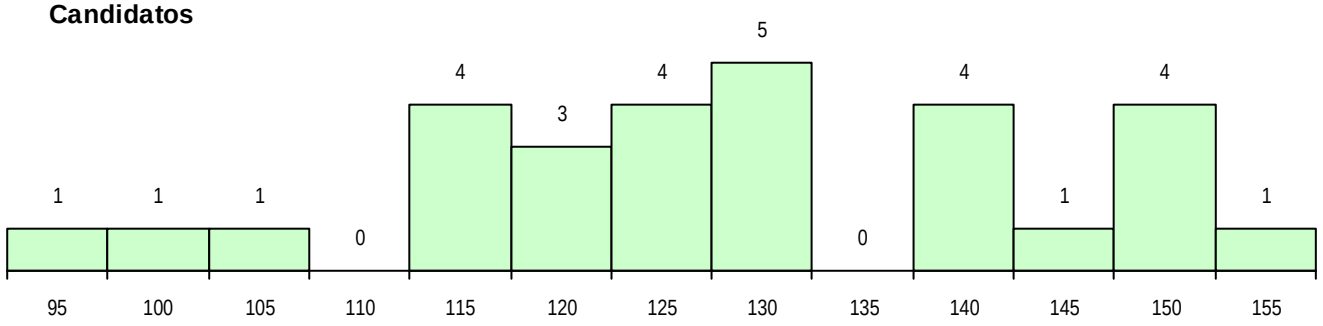

Colocados

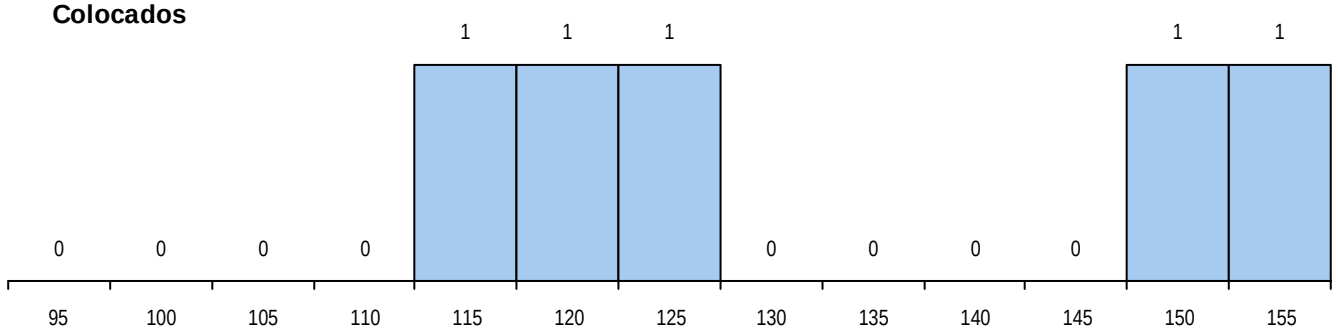

Estabelecimento: 3021 Instituto Politécnico de Beja - Escola Superior Agrária
Curso Superior: 9099 Engenharia do Ambiente
Licenciatura

OPÇÃO CANDIDATURA

Opção	Cands.	%	Cols.	%
4ª	1	100	0	
Total	1		0	

ETAPA COLOCAÇÃO (contingente)

Etapa Colocação	Cands.	%	Cols.	%	Nota
17 Geral	1	100	0		
Total	1		0		

DISTRITO/CAE DE CANDIDATURA

Distrito Origem	Cands.	%	Cols.	%
Beja	1	100	0	
Total	1		0	

SEXO DOS CANDIDATOS

Sexo	Cands.	%	Cols.	%
Masc.	1	100	0	
Total	1		0	

CURSO DO 12º ANO (15 mais frequentes)

Curso 12º ano	Cands.	%	Cols.	%
C60 Ciências e Tecnologias	1	100	0	

MÉDIAS DOS COLOCADOS

Nota de candidatura
Prova de ingresso
Média do 12º ano
Média do 10º/11º ano

OPÇÕES EXCLUÍDAS

Nota candidatura (s/mínima)	0
Prova ingresso (não fez)	0
Prova ingresso (s/mínima)	0
Pré-requisito (não fez)	0

DISTRIBUIÇÕES DE NOTAS DE CANDIDATURA

Candidatos

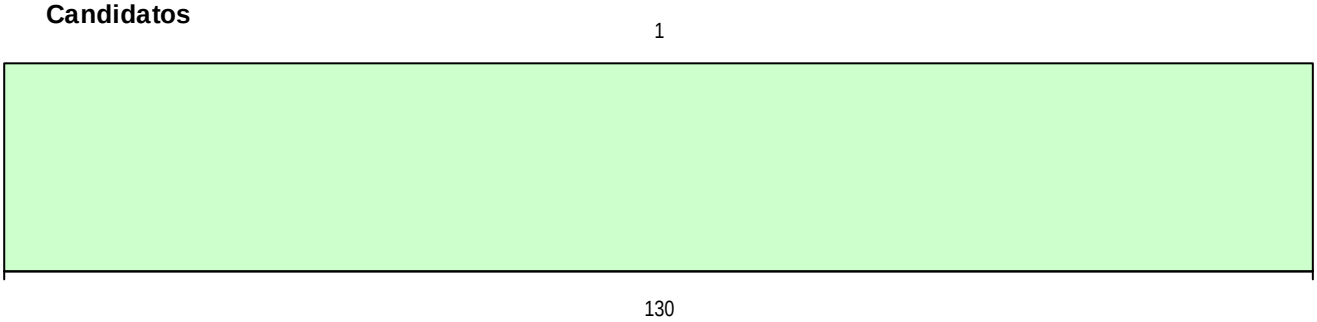

Colocados

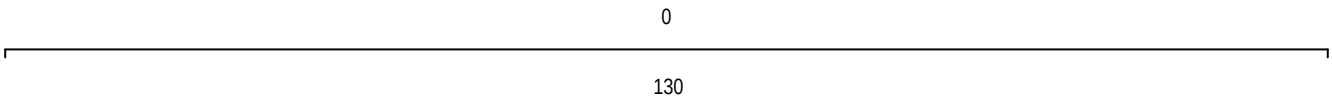

Estabelecimento: 3021 Instituto Politécnico de Beja - Escola Superior Agrária
Curso Superior: 9350 Ciência e Tecnologia dos Alimentos
Licenciatura

OPÇÃO CANDIDATURA

Opção	Cands.	%	Cols.	%
1ª	3	19	3	75
2ª	3	19	1	25
3ª	3	19	0	0
4ª	3	19	0	0
5ª	1	6	0	0
6ª	3	19	0	0
Total	16		4	

ETAPA COLOCAÇÃO (contingente)

Etapa Colocação	Cands.	%	Cols.	%	Nota
4 Açores 1	2	13	0	0	
8 Madeira 1	2	13	0	0	
14 Pref. Regional 1	3	19	3	75	97,0
17 Geral	16	100	1	25	119,4
Total	23		4		

DISTRITO/CAE DE CANDIDATURA

Distrito Origem	Cands.	%	Cols.	%
Beja	7	44	4	100
Évora	3	19	0	0
R. A. Madeira	2	13	0	0
R. A. Açores	2	13	0	0
Leiria	1	6	0	0
Faro	1	6	0	0
Total	16		4	

SEXO DOS CANDIDATOS

Sexo	Cands.	%	Cols.	%
Masc.	8	50	1	25
Femin.	8	50	3	75
Total	16		4	

CURSO DO 12º ANO (15 mais frequentes)

Curso 12º ano	Cands.	%	Cols.	%
C60 Ciências e Tecnologias	15	94	3	75
966 Cursos EFA, Formações Modulares,	1	6	1	25

MÉDIAS DOS COLOCADOS

Nota de candidatura	125,3
Prova de ingresso	117,3
Média do 12º ano	129,5
Média do 10º/11º ano	129,5

OPÇÕES EXCLUÍDAS

Nota candidatura (s/mínima)	0
Prova ingresso (não fez)	0
Prova ingresso (s/mínima)	0
Pré-requisito (não fez)	0

DISTRIBUIÇÕES DE NOTAS DE CANDIDATURA

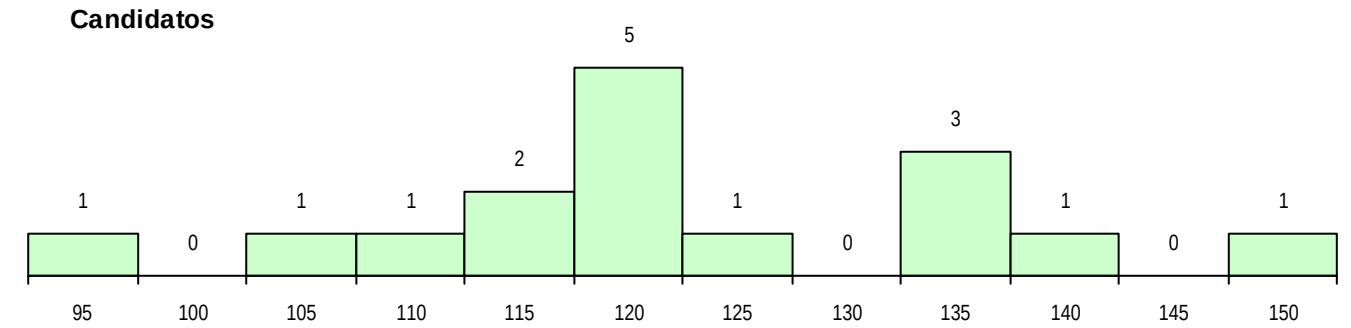

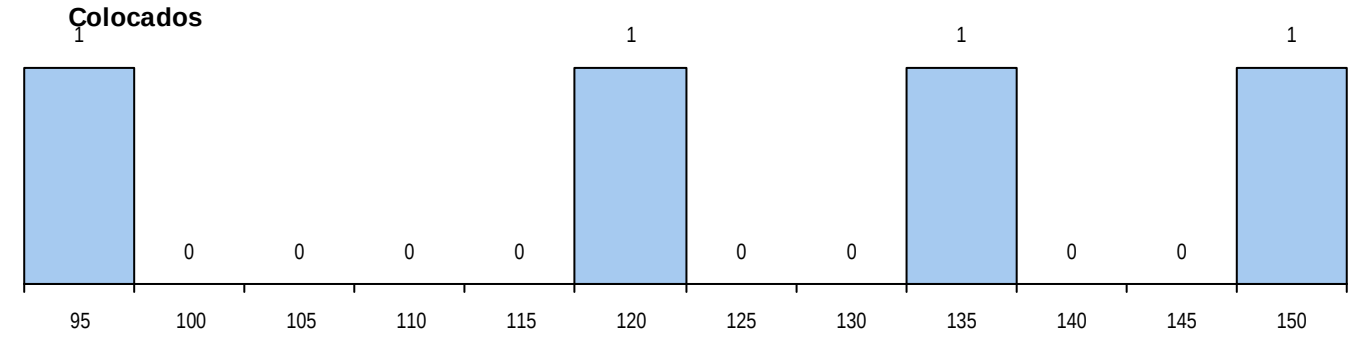

Estabelecimento: 3022 Instituto Politécnico de Beja - Escola Superior de Educação
Curso Superior: 9238 Serviço Social
Licenciatura

OPÇÃO CANDIDATURA

Opção	Cands.	%	Cols.	%
1ª	15	16	15	63
2ª	15	16	3	13
3ª	16	17	2	8
4ª	15	16	3	13
5ª	15	16	1	4
6ª	18	19	0	0
Total	94		24	

ETAPA COLOCAÇÃO (contingente)

Etapa Colocação	Cands.	%	Cols.	%	Nota
4 Açores 1	2	2	0	0	
8 Madeira 1	3	3	1	4	108,7
14 Pref. Regional 1	26	28	12	50	100,2
17 Geral	94	100	11	46	105,0
Total	125		24		

DISTRITO/CAE DE CANDIDATURA

Distrito Origem	Cands.	%	Cols.	%
Beja	26	28	8	33
Évora	17	18	6	25
Faro	9	10	3	13
Lisboa	8	9	2	8
Setúbal	8	9	1	4
Portalegre	7	7	0	0
Porto	3	3	2	8
R. A. Madeira	3	3	1	4
Santarém	2	2	0	0
Aveiro	2	2	0	0
Castelo Branco	2	2	0	0
Braga	2	2	1	4
R. A. Açores	2	2	0	0
Viseu	1	1	0	0
Coimbra	1	1	0	0
Leiria	1	1	0	0
Total	94		24	

SEXO DOS CANDIDATOS

Sexo	Cands.	%	Cols.	%
Masc.	6	6	1	4
Femin.	88	94	23	96
Total	94		24	

CURSO DO 12º ANO (15 mais frequentes)

Curso 12º ano	Cands.	%	Cols.	%
C62 Línguas e Humanidades	56	60	13	54
C60 Ciências e Tecnologias	10	11	1	4
C80 Recorrente - Ciências e Tecnologias	7	7	4	17
966 Cursos EFA, Formações Modulares,	6	6	0	0
P28 Técnico de Comunicação - Marketin	2	2	1	4
C82 Recorrente - Línguas e Humanidade	2	2	1	4
P19 Técnico de Apoio Psicossocial	2	2	0	0
C64 Artes Visuais	2	2	0	0
R02 Artes do Espetáculo - Interpretação	1	1	1	4
P01 Animador Sociocultural	1	1	1	4
C61 Ciências Socioeconómicas	1	1	1	4
089 Desporto (DL 74/2004)	1	1	1	4
610 Cursos de Educação e Formação (T	1	1	0	0
C81 Recorrente - Ciências Socioeconómi	1	1	0	0
219 Ação Social (Port. 816/2009)	1	1	0	0

MÉDIAS DOS COLOCADOS

Nota de candidatura	116,9
Prova de ingresso	109,7
Média do 12º ano	120,7
Média do 10º/11º ano	120,7

OPÇÕES EXCLUÍDAS

Nota candidatura (s/mínima)	0
Prova ingresso (não fez)	1
Prova ingresso (s/mínima)	0
Pré-requisito (não fez)	0

DISTRIBUIÇÕES DE NOTAS DE CANDIDATURA

Candidatos

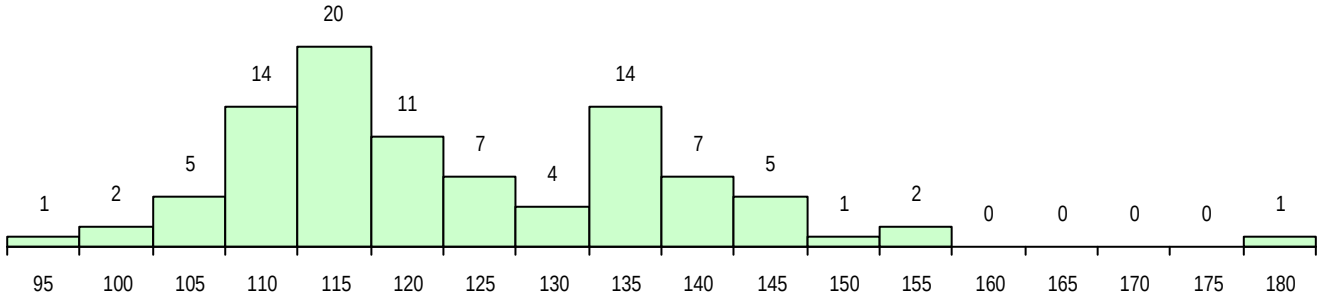

Colocados

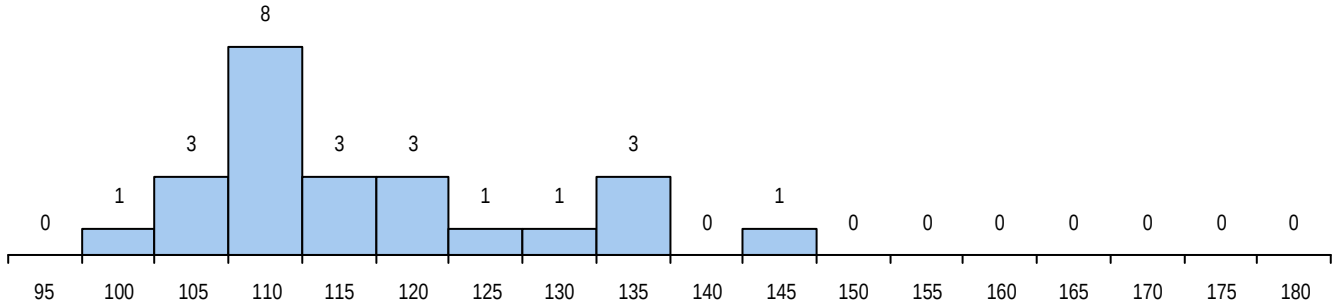

Estabelecimento: 3022 Instituto Politécnico de Beja - Escola Superior de Educação
Curso Superior: 9347 Artes Plásticas e Multimédia
Licenciatura

OPÇÃO CANDIDATURA

Opção	Cands.	%	Cols.	%
1ª	2	10	2	100
2ª	5	24	0	0
3ª	6	29	0	0
4ª	3	14	0	0
5ª	4	19	0	0
6ª	1	5	0	0
Total	21		2	

ETAPA COLOCAÇÃO (contingente)

Etapa Colocação	Cands.	%	Cols.	%	Nota
14 Pref. Regional 1	3	14	0	0	
17 Geral	21	100	2	100	131,0
Total	24		2		

DISTRITO/CAE DE CANDIDATURA

Distrito Origem	Cands.	%	Cols.	%
Faro	6	29	0	0
Setúbal	5	24	0	0
Santarém	4	19	0	0
Beja	3	14	2	100
Évora	2	10	0	0
Porto	1	5	0	0
Total	21		2	

SEXO DOS CANDIDATOS

Sexo	Cands.	%	Cols.	%
Masc.	3	14	0	0
Femin.	18	86	2	100
Total	21		2	

CURSO DO 12º ANO (15 mais frequentes)

Curso 12º ano	Cands.	%	Cols.	%
C64 Artes Visuais	18	86	1	50
966 Cursos EFA, Formações Modulares,	2	10	1	50
C84 Recorrente - Artes Visuais	1	5	0	0

MÉDIAS DOS COLOCADOS

Nota de candidatura	135,1
Prova de ingresso	139,0
Média do 12º ano	133,0
Média do 10º/11º ano	133,0

OPÇÕES EXCLUÍDAS

Nota candidatura (s/mínima)	0
Prova ingresso (não fez)	0
Prova ingresso (s/mínima)	0
Pré-requisito (não fez)	0

DISTRIBUIÇÕES DE NOTAS DE CANDIDATURA

Candidatos

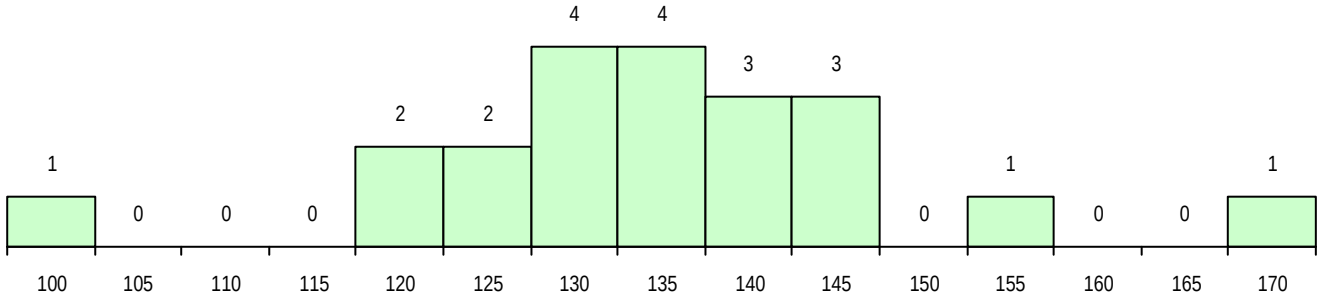

Colocados

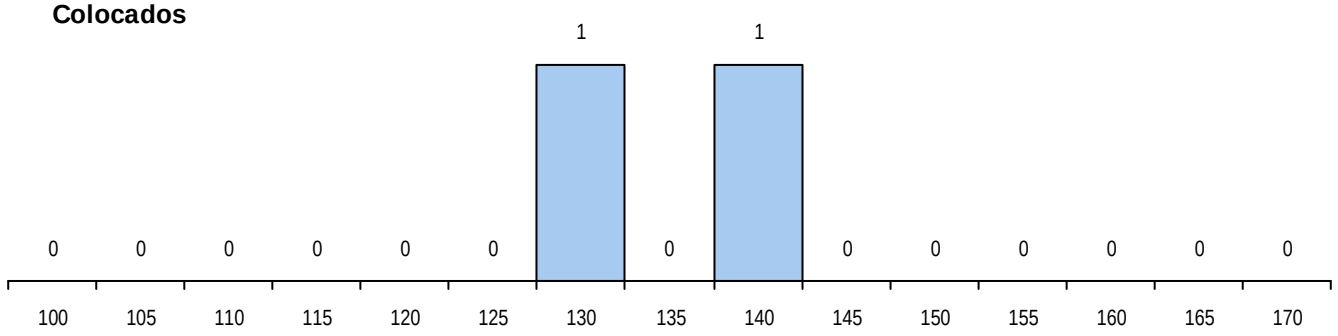

Estabelecimento: 3022 Instituto Politécnico de Beja - Escola Superior de Educação
Curso Superior: 9354 Educação e Comunicação Multimédia
Licenciatura

OPÇÃO CANDIDATURA

Opção	Cands.	%	Cols.	%
1ª	11	65	11	100
2ª	1	6	0	0
3ª	2	12	0	0
4ª	1	6	0	0
5ª	1	6	0	0
6ª	1	6	0	0
Total	17		11	

ETAPA COLOCAÇÃO (contingente)

Etapa Colocação	Cands.	%	Cols.	%	Nota
17 Geral	17	100	11	100	108,9
Total	17		11		

DISTRITO/CAE DE CANDIDATURA

Distrito Origem	Cands.	%	Cols.	%
Beja	9	53	7	64
Faro	5	29	3	27
R. A. Açores	1	6	1	9
Portalegre	1	6	0	0
Lisboa	1	6	0	0
Total	17		11	

SEXO DOS CANDIDATOS

Sexo	Cands.	%	Cols.	%
Masc.	5	29	3	27
Femin.	12	71	8	73
Total	17		11	

CURSO DO 12º ANO (15 mais frequentes)

Curso 12º ano	Cands.	%	Cols.	%
C62 Línguas e Humanidades	8	47	5	45
C60 Ciências e Tecnologias	4	24	2	18
P14 Técnico de Multimédia	2	12	2	18
P56 Técnico de Gestão e Programação d	1	6	1	9
C64 Artes Visuais	1	6	1	9
C80 Recorrente - Ciências e Tecnologias	1	6	0	0

MÉDIAS DOS COLOCADOS

Nota de candidatura	130,9
Prova de ingresso	125,5
Média do 12º ano	133,8
Média do 10º/11º ano	133,8

OPÇÕES EXCLUÍDAS

Nota candidatura (s/mínima)	0
Prova ingresso (não fez)	0
Prova ingresso (s/mínima)	0
Pré-requisito (não fez)	0

DISTRIBUIÇÕES DE NOTAS DE CANDIDATURA

Candidatos

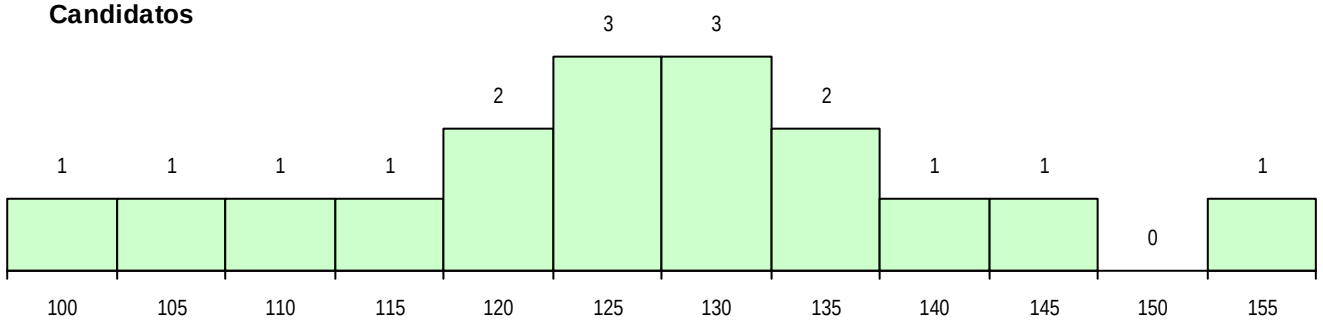

Colocados

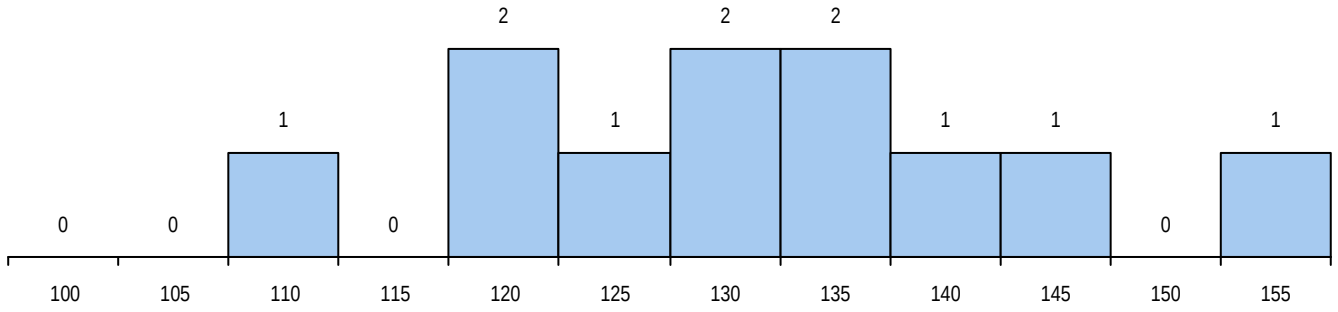

Estabelecimento: 3022 Instituto Politécnico de Beja - Escola Superior de Educação
Curso Superior: 9563 Desporto
Licenciatura

OPÇÃO CANDIDATURA

Opção	Cands.	%	Cols.	%
1ª	7	6	7	23
2ª	28	25	14	47
3ª	18	16	4	13
4ª	22	20	1	3
5ª	21	19	3	10
6ª	16	14	1	3
Total	112		30	

ETAPA COLOCAÇÃO (contingente)

Etapa Colocação	Cands.	%	Cols.	%	Nota
4 Açores 1	2	2	0	0	
8 Madeira 1	6	5	1	3	110,0
14 Pref. Regional 1	26	23	13	43	108,0
16 Pref. Habilitacion	10	9	5	17	117,1
17 Geral	112	100	11	37	102,9
Total	156		30		

DISTRITO/CAE DE CANDIDATURA

Distrito Origem	Cands.	%	Cols.	%
Faro	26	23	11	37
Beja	19	17	7	23
Évora	13	12	5	17
Leiria	8	7	3	10
Setúbal	7	6	2	7
R. A. Madeira	6	5	1	3
Portalegre	5	4	0	0
Santarém	5	4	0	0
Lisboa	5	4	0	0
Viseu	3	3	0	0
Porto	2	2	1	3
Viana do Castelo	2	2	0	0
Aveiro	2	2	0	0
Coimbra	2	2	0	0
Castelo Branco	2	2	0	0
Braga	2	2	0	0
R. A. Açores	2	2	0	0
Vila Real	1	1	0	0
Total	112		30	

SEXO DOS CANDIDATOS

Sexo	Cands.	%	Cols.	%
Masc.	75	67	22	73
Femin.	37	33	8	27
Total	112		30	

CURSO DO 12º ANO (15 mais frequentes)

Curso 12º ano	Cands.	%	Cols.	%
C60 Ciências e Tecnologias	49	44	8	27
C62 Línguas e Humanidades	17	15	6	20
C80 Recorrente - Ciências e Tecnologias	12	11	2	7
966 Cursos EFA, Formações Modulares,	8	7	1	3
R05 Técnico de Apoio à Gestão Desporti	7	6	3	10
C64 Artes Visuais	6	5	3	10
089 Desporto (DL 74/2004)	3	3	2	7
P87 Técnico de Termalismo	1	1	1	3
P82 Técnico de Secretariado	1	1	1	3
P59 Técnico de Informática de Gestão	1	1	1	3
P49 Técnico de Frio e Climatização	1	1	1	3
C61 Ciências Socioeconómicas	1	1	1	3
P22 Técnico de Banca e Seguros	1	1	0	0
C81 Recorrente - Ciências Socioeconómi	1	1	0	0
P01 Animador Sociocultural	1	1	0	0

MÉDIAS DOS COLOCADOS

Nota de candidatura	118,1
Prova de ingresso	104,7
Média do 12º ano	125,2
Média do 10º/11º ano	125,2

OPÇÕES EXCLUÍDAS

Nota candidatura (s/mínima)	0
Prova ingresso (não fez)	0
Prova ingresso (s/mínima)	0
Pré-requisito (não fez)	0

DISTRIBUIÇÕES DE NOTAS DE CANDIDATURA

Candidatos

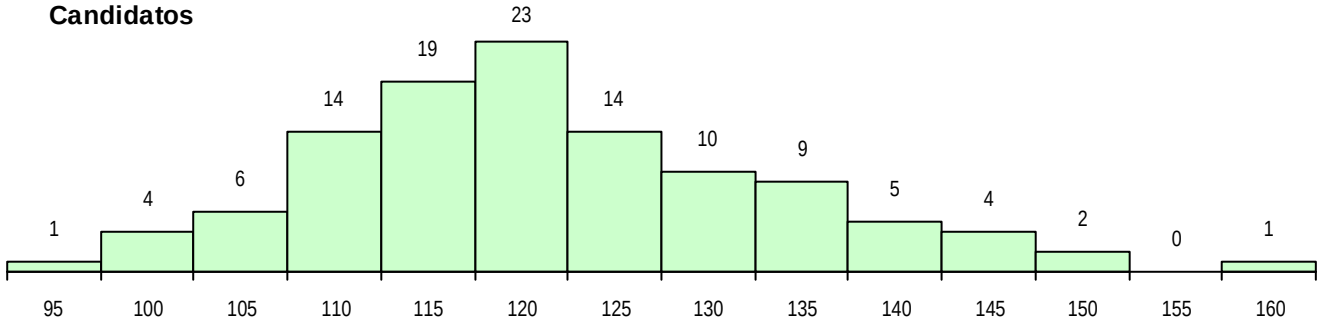

Colocados

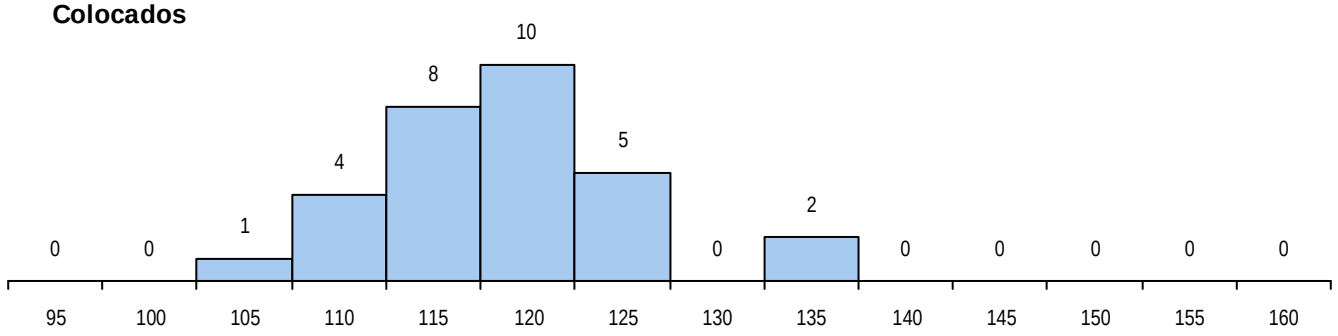

Estabelecimento: 3022 Instituto Politécnico de Beja - Escola Superior de Educação
Curso Superior: 9853 Educação Básica
Licenciatura

OPÇÃO CANDIDATURA

Opção	Cands.	%	Cols.	%
1ª	13	27	13	81
2ª	10	20	3	19
3ª	9	18	0	0
4ª	7	14	0	0
5ª	6	12	0	0
6ª	4	8	0	0
Total	49		16	

ETAPA COLOCAÇÃO (contingente)

Etapa Colocação	Cands.	%	Cols.	%	Nota
8 Madeira 1	3	6	1	6	117,2
14 Pref. Regional 1	16	33	9	56	113,1
16 Pref. Habilitacion	5	10	0	0	
17 Geral	49	100	6	38	106,8
Total	73		16		

DISTRITO/CAE DE CANDIDATURA

Distrito Origem	Cands.	%	Cols.	%
Faro	13	27	3	19
Beja	11	22	6	38
Setúbal	5	10	0	0
Lisboa	5	10	3	19
Évora	4	8	2	13
R. A. Madeira	3	6	1	6
Santarém	3	6	0	0
Aveiro	3	6	0	0
Porto	1	2	0	0
Leiria	1	2	1	6
Total	49		16	

SEXO DOS CANDIDATOS

Sexo	Cands.	%	Cols.	%
Masc.	3	6	0	0
Femin.	46	94	16	100
Total	49		16	

CURSO DO 12º ANO (15 mais frequentes)

Curso 12º ano	Cands.	%	Cols.	%
C62 Línguas e Humanidades	22	45	9	56
C60 Ciências e Tecnologias	10	20	1	6
966 Cursos EFA, Formações Modulares,	4	8	1	6
P18 Técnico de Apoio à Infância	3	6	0	0
P01 Animador Sociocultural	2	4	2	13
P19 Técnico de Apoio Psicossocial	2	4	1	6
C61 Ciências Socioeconómicas	2	4	1	6
C80 Recorrente - Ciências e Tecnologias	2	4	0	0
C81 Recorrente - Ciências Socioeconómi	1	2	1	6
R05 Técnico de Apoio à Gestão Desporti	1	2	0	0

MÉDIAS DOS COLOCADOS

Nota de candidatura	123,5
Prova de ingresso	115,6
Média do 12º ano	127,7
Média do 10º/11º ano	127,7

OPÇÕES EXCLUÍDAS

Nota candidatura (s/mínima)	0
Prova ingresso (não fez)	1
Prova ingresso (s/mínima)	0
Pré-requisito (não fez)	0

DISTRIBUIÇÕES DE NOTAS DE CANDIDATURA

Candidatos

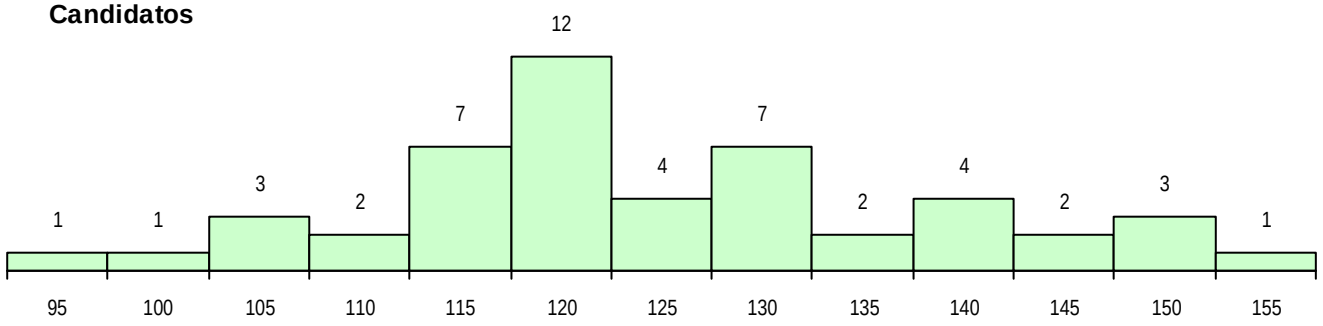

Colocados

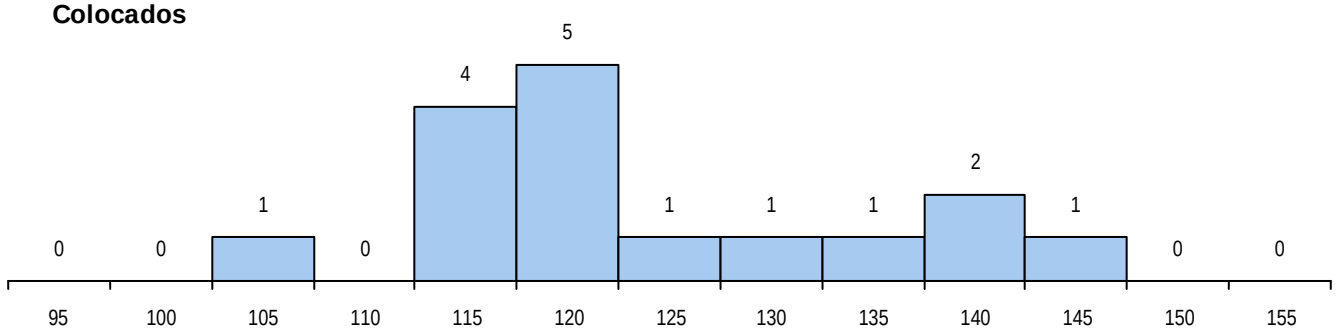

Estabelecimento: 3023 Instituto Politécnico de Beja - Escola Superior de Tecnologia e de Gestão

Curso Superior: 8437 Solicitadoria (regime de ensino a distância)

Licenciatura

OPÇÃO CANDIDATURA

Opção	Cands.	%	Cols.	%
1ª	5	63	5	100
2ª	1	13	0	0
4ª	2	25	0	0
Total	8		5	

ETAPA COLOCAÇÃO (contingente)

Etapa Colocação	Cands.	%	Cols.	%	Nota
14 Pref. Regional 1	1	13	1	20	116,0
16 Pref. Habilitacion	2	25	1	20	153,3
17 Geral	8	100	3	60	121,5
Total	11		5		

DISTRITO/CAE DE CANDIDATURA

Distrito Origem	Cands.	%	Cols.	%
Beja	2	25	2	40
R. A. Madeira	1	13	0	0
Setúbal	1	13	0	0
Leiria	1	13	1	20
Faro	1	13	1	20
Coimbra	1	13	0	0
Aveiro	1	13	1	20
Total	8		5	

SEXO DOS CANDIDATOS

Sexo	Cands.	%	Cols.	%
Masc.	1	13	0	0
Femin.	7	88	5	100
Total	8		5	

CURSO DO 12º ANO (15 mais frequentes)

Curso 12º ano	Cands.	%	Cols.	%
220 Ens. Sec. Recorrente (Todos os Cur	2	25	1	20
840 Agrupamento 4 / geral	1	13	1	20
966 Cursos EFA, Formações Modulares,	1	13	1	20
G80 Cursos profissionais das EP anterior	1	13	1	20
003 3.º curso	1	13	1	20
P84 Técnico de Serviços Jurídicos	1	13	0	0
088 Ação Social (DL 74/2004)	1	13	0	0

MÉDIAS DOS COLOCADOS

Nota de candidatura	127,1
Prova de ingresso	116,0
Média do 12º ano	137,8
Média do 10º/11º ano	129,8

OPÇÕES EXCLUÍDAS

Nota candidatura (s/mínima)	0
Prova ingresso (não fez)	0
Prova ingresso (s/mínima)	0
Pré-requisito (não fez)	0

DISTRIBUIÇÕES DE NOTAS DE CANDIDATURA

Candidatos

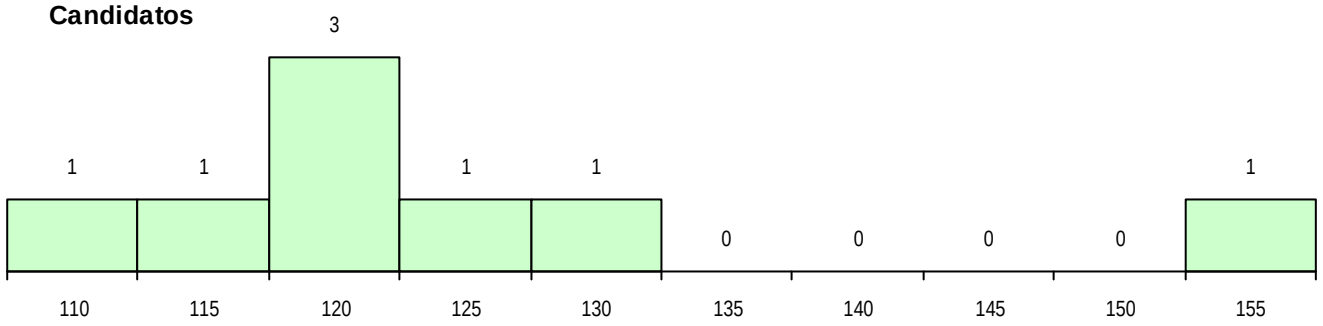

Colocados

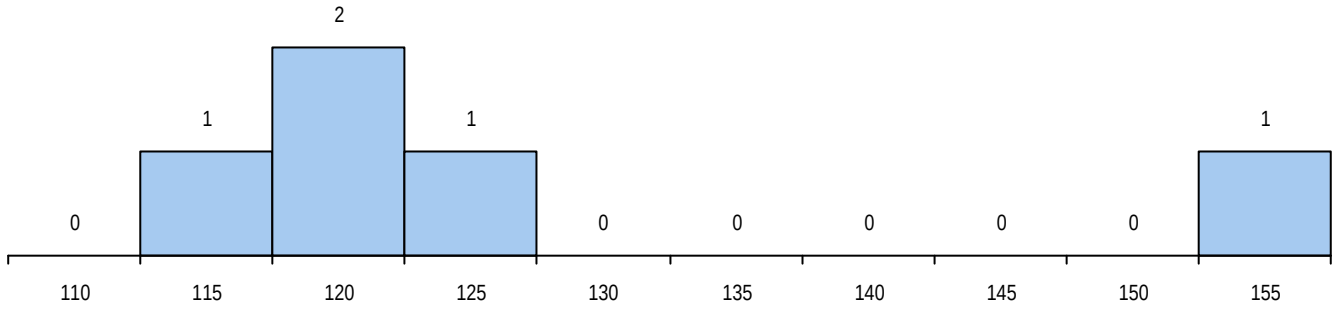

Estabelecimento: 3023 Instituto Politécnico de Beja - Escola Superior de Tecnologia e de Gestão
Curso Superior: 9119 Engenharia Informática
Licenciatura

OPÇÃO CANDIDATURA

Opção	Cands.	%	Cols.	%
1ª	8	25	8	62
2ª	8	25	1	8
3ª	5	16	1	8
4ª	2	6	1	8
5ª	2	6	1	8
6ª	7	22	1	8
Total	32		13	

ETAPA COLOCAÇÃO (contingente)

Etapa Colocação	Cands.	%	Cols.	%	Nota
8 Madeira 1	1	3	0	0	
14 Pref. Regional 1	9	28	7	54	121,4
17 Geral	32	100	6	46	103,5
Total	42		13		

DISTRITO/CAE DE CANDIDATURA

Distrito Origem	Cands.	%	Cols.	%
Beja	18	56	9	69
Faro	5	16	1	8
Setúbal	3	9	1	8
Lisboa	2	6	2	15
Leiria	2	6	0	0
R. A. Madeira	1	3	0	0
Évora	1	3	0	0
Total	32		13	

SEXO DOS CANDIDATOS

Sexo	Cands.	%	Cols.	%
Masc.	27	84	11	85
Femin.	5	16	2	15
Total	32		13	

CURSO DO 12º ANO (15 mais frequentes)

Curso 12º ano	Cands.	%	Cols.	%
C60 Ciências e Tecnologias	23	72	9	69
C61 Ciências Socioeconómicas	2	6	2	15
820 Agrupamento 2 / geral	1	3	1	8
970 Recorrente - Ciências e Tecnologias	1	3	1	8
966 Cursos EFA, Formações Modulares,	1	3	0	0
P59 Técnico de Informática de Gestão	1	3	0	0
P56 Técnico de Gestão e Programação d	1	3	0	0
P53 Técnico de Gestão de Equipamento	1	3	0	0
C80 Recorrente - Ciências e Tecnologias	1	3	0	0

MÉDIAS DOS COLOCADOS

Nota de candidatura	127,3
Prova de ingresso	123,3
Média do 12º ano	129,5
Média do 10º/11º ano	129,5

OPÇÕES EXCLUÍDAS

Nota candidatura (s/mínima)	0
Prova ingresso (não fez)	0
Prova ingresso (s/mínima)	0
Pré-requisito (não fez)	0

DISTRIBUIÇÕES DE NOTAS DE CANDIDATURA

Candidatos

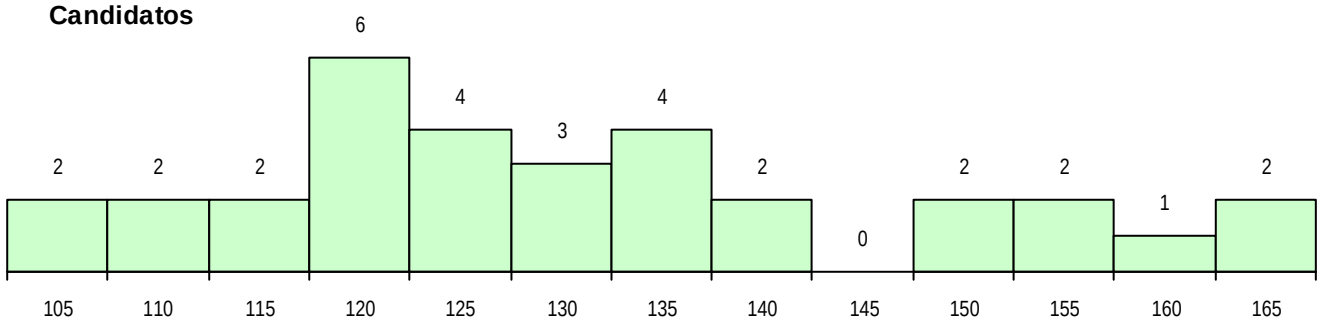

Colocados

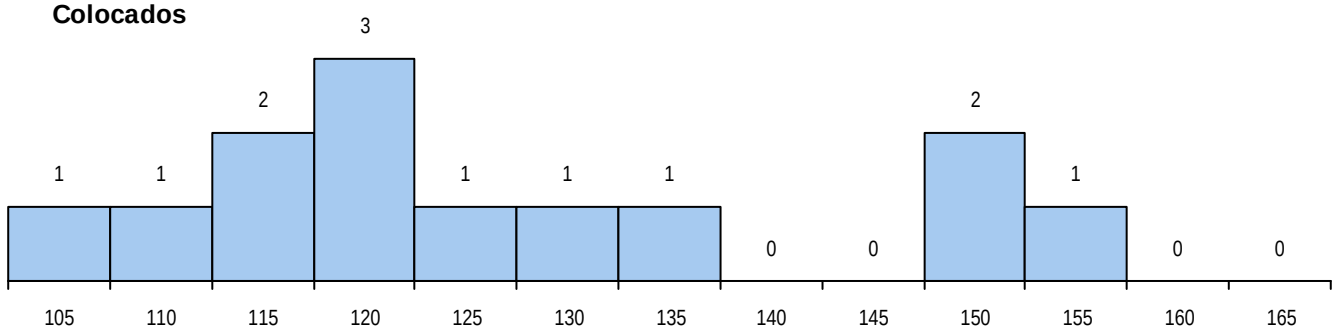

Estabelecimento: 3023 Instituto Politécnico de Beja - Escola Superior de Tecnologia e de Gestão

Curso Superior: 9152 Gestão de Empresas

Licenciatura

OPÇÃO CANDIDATURA

Opção	Cands.	%	Cols.	%
1ª	7	11	7	44
2ª	9	14	2	13
3ª	5	8	1	6
4ª	10	16	2	13
5ª	11	17	2	13
6ª	21	33	2	13
Total	63		16	

ETAPA COLOCAÇÃO (contingente)

Etapa Colocação	Cands.	%	Cols.	%	Nota
1 Deficientes	1	2	0	0	
14 Pref. Regional 1	10	16	5	31	116,7
17 Geral	63	100	11	69	106,1
Total	74		16		

DISTRITO/CAE DE CANDIDATURA

Distrito Origem	Cands.	%	Cols.	%
Beja	21	33	5	31
Faro	14	22	4	25
Évora	11	17	2	13
Setúbal	5	8	3	19
Portalegre	3	5	1	6
Lisboa	3	5	1	6
Leiria	3	5	0	0
Guarda	1	2	0	0
Coimbra	1	2	0	0
Braga	1	2	0	0
Total	63		16	

SEXO DOS CANDIDATOS

Sexo	Cands.	%	Cols.	%
Masc.	34	54	10	63
Femin.	29	46	6	38
Total	63		16	

CURSO DO 12º ANO (15 mais frequentes)

Curso 12º ano	Cands.	%	Cols.	%
C60 Ciências e Tecnologias	24	38	5	31
C61 Ciências Socioeconómicas	17	27	5	31
C62 Línguas e Humanidades	16	25	4	25
C81 Recorrente - Ciências Socioeconómi	1	2	1	6
C64 Artes Visuais	1	2	1	6
S17 Técnico de apoio à gestão	1	2	0	0
P53 Técnico de Gestão de Equipamento	1	2	0	0
P51 Técnico de Gestão	1	2	0	0
P22 Técnico de Banca e Seguros	1	2	0	0

MÉDIAS DOS COLOCADOS

Nota de candidatura	122,3
Prova de ingresso	113,9
Média do 12º ano	126,8
Média do 10º/11º ano	126,8

OPÇÕES EXCLUÍDAS

Nota candidatura (s/mínima)	0
Prova ingresso (não fez)	0
Prova ingresso (s/mínima)	0
Pré-requisito (não fez)	0

DISTRIBUIÇÕES DE NOTAS DE CANDIDATURA

Candidatos

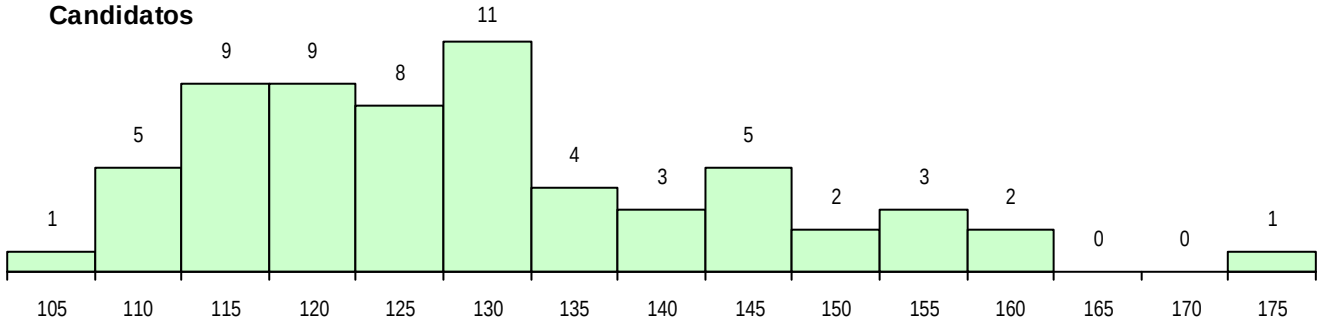

Colocados

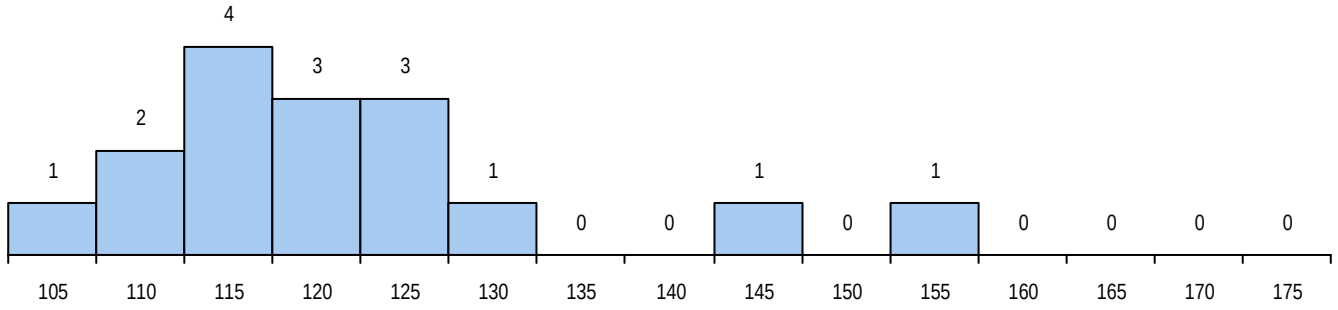

Estabelecimento: 3023 Instituto Politécnico de Beja - Escola Superior de Tecnologia e de Gestão
Curso Superior: 9242 Solicitadoria
Licenciatura

OPÇÃO CANDIDATURA

Opção	Cands.	%	Cols.	%
1ª	6	10	6	33
2ª	15	25	6	33
3ª	7	11	2	11
4ª	8	13	1	6
5ª	12	20	2	11
6ª	13	21	1	6
Total	61		18	

ETAPA COLOCAÇÃO (contingente)

Etapa Colocação	Cands.	%	Cols.	%	Nota
4 Açores 1	4	7	0	0	
8 Madeira 1	3	5	1	6	110,0
14 Pref. Regional 1	8	13	5	28	116,1
17 Geral	61	100	12	67	107,3
Total	76		18		

DISTRITO/CAE DE CANDIDATURA

Distrito Origem	Cands.	%	Cols.	%
Beja	16	26	7	39
Évora	10	16	3	17
Lisboa	4	7	2	11
R. A. Açores	4	7	0	0
Viseu	4	7	1	6
Setúbal	4	7	2	11
Faro	3	5	1	6
Leiria	3	5	0	0
R. A. Madeira	3	5	1	6
Coimbra	2	3	0	0
Braga	2	3	1	6
Aveiro	1	2	0	0
Portalegre	1	2	0	0
Santarém	1	2	0	0
Bragança	1	2	0	0
Vila Real	1	2	0	0
Guarda	1	2	0	0
Total	61		18	

SEXO DOS CANDIDATOS

Sexo	Cands.	%	Cols.	%
Masc.	15	25	5	28
Femin.	46	75	13	72
Total	61		18	

CURSO DO 12º ANO (15 mais frequentes)

Curso 12º ano	Cands.	%	Cols.	%
C62 Línguas e Humanidades	35	57	13	72
C60 Ciências e Tecnologias	14	23	4	22
C80 Recorrente - Ciências e Tecnologias	3	5	1	6
966 Cursos EFA, Formações Modulares,	2	3	0	0
840 Agrupamento 4 / geral	1	2	0	0
610 Cursos de Educação e Formação (T	1	2	0	0
P96 Técnico de Viticultura e Enologia	1	2	0	0
P11 Técnico Auxiliar de Saúde	1	2	0	0
C81 Recorrente - Ciências Socioeconómi	1	2	0	0
C64 Artes Visuais	1	2	0	0
C61 Ciências Socioeconómicas	1	2	0	0

MÉDIAS DOS COLOCADOS

Nota de candidatura	122,8
Prova de ingresso	118,4
Média do 12º ano	125,1
Média do 10º/11º ano	125,1

OPÇÕES EXCLUÍDAS

Nota candidatura (s/mínima)	0
Prova ingresso (não fez)	0
Prova ingresso (s/mínima)	0
Pré-requisito (não fez)	0

DISTRIBUIÇÕES DE NOTAS DE CANDIDATURA

Candidatos

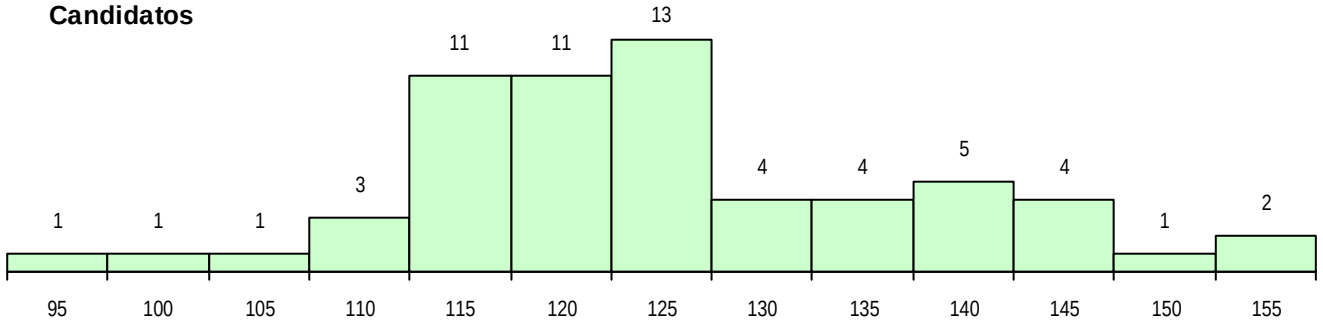

Colocados

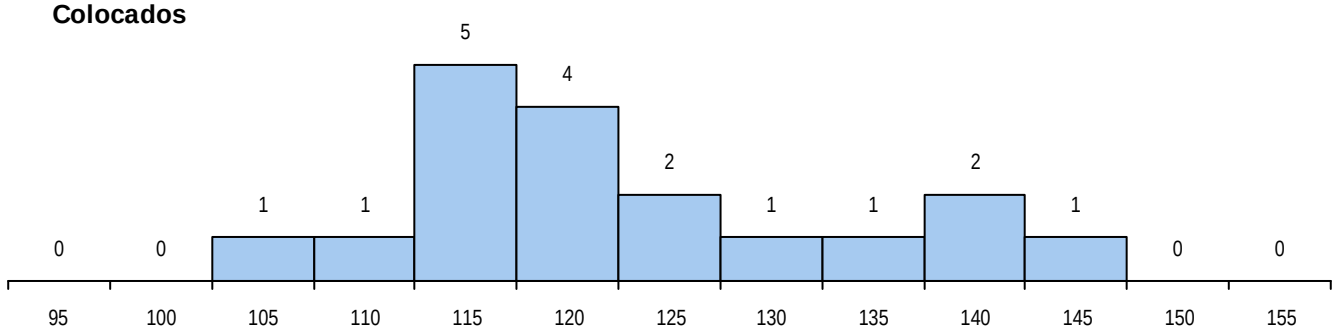

Estabelecimento: 3023 Instituto Politécnico de Beja - Escola Superior de Tecnologia e de Gestão

Curso Superior: 9254 Turismo

Licenciatura

OPÇÃO CANDIDATURA

Opção	Cands.	%	Cols.	%
1ª	13	14	13	57
2ª	16	17	6	26
3ª	15	16	1	4
4ª	20	22	2	9
5ª	21	23	1	4
6ª	7	8	0	0
Total	92		23	

ETAPA COLOCAÇÃO (contingente)

Etapa Colocação	Cands.	%	Cols.	%	Nota
4 Açores 1	2	2	0	0	
8 Madeira 1	1	1	0	0	
14 Pref. Regional 1	20	22	9	39	110,6
16 Pref. Habilitacion	11	12	1	4	118,8
17 Geral	92	100	13	57	106,4
Total	126		23		

DISTRITO/CAE DE CANDIDATURA

Distrito Origem	Cands.	%	Cols.	%
Beja	28	30	12	52
Évora	12	13	4	17
Faro	11	12	0	0
Leiria	9	10	2	9
Lisboa	8	9	0	0
Setúbal	6	7	3	13
Porto	3	3	1	4
Portalegre	2	2	0	0
Santarém	2	2	1	4
Viana do Castelo	2	2	0	0
Braga	2	2	0	0
R. A. Açores	2	2	0	0
R. A. Madeira	1	1	0	0
Aveiro	1	1	0	0
Coimbra	1	1	0	0
Castelo Branco	1	1	0	0
Guarda	1	1	0	0
Total	92		23	

SEXO DOS CANDIDATOS

Sexo	Cands.	%	Cols.	%
Masc.	40	43	7	30
Femin.	52	57	16	70
Total	92		23	

CURSO DO 12º ANO (15 mais frequentes)

Curso 12º ano	Cands.	%	Cols.	%
C62 Línguas e Humanidades	49	53	17	74
C60 Ciências e Tecnologias	12	13	3	13
P91 Técnico de Turismo	7	8	1	4
C80 Recorrente - Ciências e Tecnologias	5	5	0	0
P92 Técnico de Turismo Ambiental e Rur	4	4	1	4
C82 Recorrente - Línguas e Humanidade	2	2	1	4
C61 Ciências Socioeconómicas	2	2	0	0
C64 Artes Visuais	2	2	0	0
966 Cursos EFA, Formações Modulares,	2	2	0	0
P20 Técnico de Artes Gráficas	1	1	0	0
P19 Técnico de Apoio Psicossocial	1	1	0	0
P47 Técnico de Energias Renováveis	1	1	0	0
P59 Técnico de Informática de Gestão	1	1	0	0
P77 Técnico de Receção	1	1	0	0
R06 Técnico de Design de Equipamento	1	1	0	0

MÉDIAS DOS COLOCADOS

Nota de candidatura	125,7
Prova de ingresso	117,6
Média do 12º ano	130,0
Média do 10º/11º ano	130,0

OPÇÕES EXCLUÍDAS

Nota candidatura (s/mínima)	0
Prova ingresso (não fez)	1
Prova ingresso (s/mínima)	0
Pré-requisito (não fez)	0

DISTRIBUIÇÕES DE NOTAS DE CANDIDATURA

Candidatos

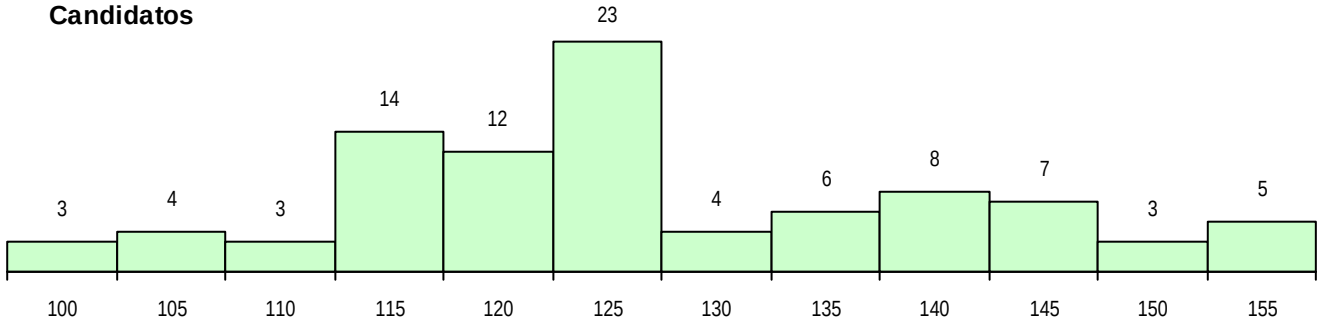

Colocados

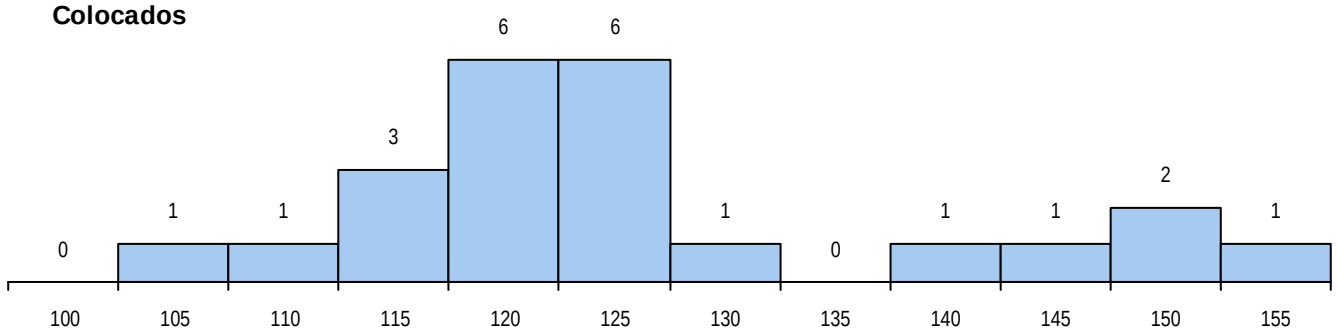

Estabelecimento: 3023 Instituto Politécnico de Beja - Escola Superior de Tecnologia e de Gestão

Curso Superior: 9994 Gestão de Empresas (regime pós-laboral)

Licenciatura

OPÇÃO CANDIDATURA

Opção	Cands.	%	Cols.	%
1ª	1	50	1	100
5ª	1	50	0	0
Total	2		1	

ETAPA COLOCAÇÃO (contingente)

Etapa Colocação	Cands.	%	Cols.	%	Nota
14 Pref. Regional 1	1	50	1	100	109,3
17 Geral	2	100	0	0	
Total	3		1		

DISTRITO/CAE DE CANDIDATURA

Distrito Origem	Cands.	%	Cols.	%
Faro	1	50	0	0
Beja	1	50	1	100
Total	2		1	

SEXO DOS CANDIDATOS

Sexo	Cands.	%	Cols.	%
Masc.	2	100	1	100
Total	2		1	

CURSO DO 12º ANO (15 mais frequentes)

Curso 12º ano	Cands.	%	Cols.	%
062 Ciências Sociais e Humanas (DL 74/	1	50	1	100
C60 Ciências e Tecnologias	1	50	0	0

MÉDIAS DOS COLOCADOS

Nota de candidatura	109,3
Prova de ingresso	95,0
Média do 12º ano	117,0
Média do 10º/11º ano	117,0

OPÇÕES EXCLUÍDAS

Nota candidatura (s/mínima)	0
Prova ingresso (não fez)	0
Prova ingresso (s/mínima)	0
Pré-requisito (não fez)	0

DISTRIBUIÇÕES DE NOTAS DE CANDIDATURA

Candidatos

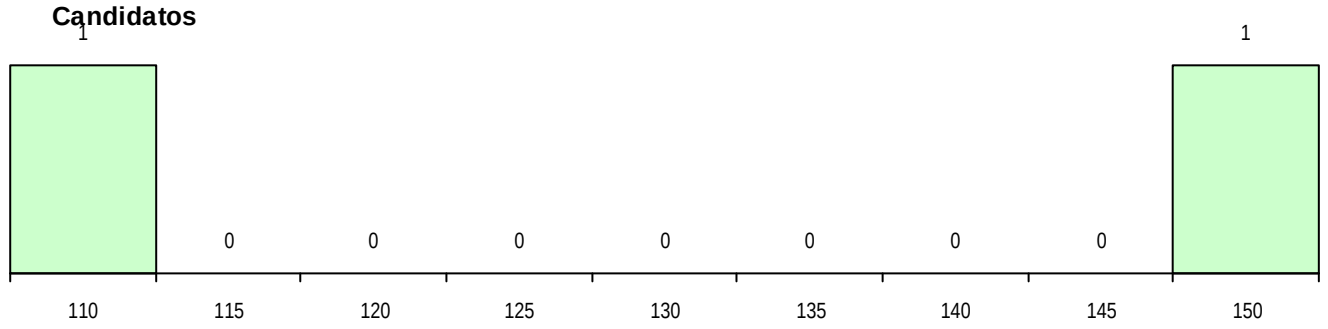

Colocados

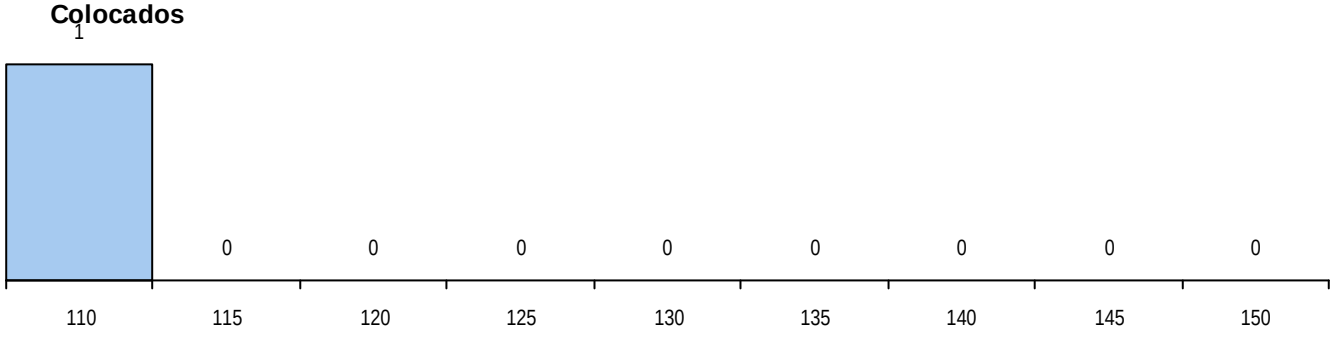

Estabelecimento: 3031 Instituto Politécnico do Cávado e do Ave - Escola Superior de Gestão

Curso Superior: 8015 Solicitadoria (regime pós-laboral)

Licenciatura

OPÇÃO CANDIDATURA

Opção	Cands.	%	Cols.	%
1ª	18	18	16	39
2ª	29	29	17	41
3ª	14	14	3	7
4ª	16	16	3	7
5ª	15	15	2	5
6ª	8	8	0	0
Total	100		41	

ETAPA COLOCAÇÃO (contingente)

Etapa Colocação	Cands.	%	Cols.	%	Nota
4 Açores 1	1	1	0	0	
14 Pref. Regional 1	55	55	12	29	114,9
16 Pref. Habilitacion	1	1	0	0	
17 Geral	100	100	29	71	115,2
Total	157		41		

DISTRITO/CAE DE CANDIDATURA

Distrito Origem	Cands.	%	Cols.	%
Braga	79	79	33	80
Viana do Castelo	8	8	2	5
Porto	6	6	4	10
Vila Real	3	3	2	5
R. A. Açores	1	1	0	0
Santarém	1	1	0	0
Faro	1	1	0	0
Aveiro	1	1	0	0
Total	100		41	

SEXO DOS CANDIDATOS

Sexo	Cands.	%	Cols.	%
Masc.	34	34	17	41
Femin.	66	66	24	59
Total	100		41	

CURSO DO 12º ANO (15 mais frequentes)

Curso 12º ano	Cands.	%	Cols.	%
C62 Línguas e Humanidades	45	45	24	59
C60 Ciências e Tecnologias	11	11	4	10
C80 Recorrente - Ciências e Tecnologias	7	7	0	0
C82 Recorrente - Línguas e Humanidade	6	6	3	7
966 Cursos EFA, Formações Modulares,	5	5	1	2
C61 Ciências Socioeconómicas	3	3	0	0
840 Agrupamento 4 / geral	2	2	1	2
C64 Artes Visuais	2	2	1	2
P51 Técnico de Gestão	2	2	1	2
C81 Recorrente - Ciências Socioeconómi	2	2	0	0
P39 Técnico de Design Gráfico	1	1	1	2
P16 Técnico de Análise Laboratorial	1	1	1	2
P21 Técnico de Audiovisuais	1	1	1	2
P59 Técnico de Informática de Gestão	1	1	1	2
R05 Técnico de Apoio à Gestão Desporti	1	1	1	2

MÉDIAS DOS COLOCADOS

Nota de candidatura	125,1
Prova de ingresso	114,0
Média do 12º ano	131,0
Média do 10º/11º ano	131,0

OPÇÕES EXCLUÍDAS

Nota candidatura (s/mínima)	2
Prova ingresso (não fez)	1
Prova ingresso (s/mínima)	0
Pré-requisito (não fez)	0

DISTRIBUIÇÕES DE NOTAS DE CANDIDATURA

Candidatos

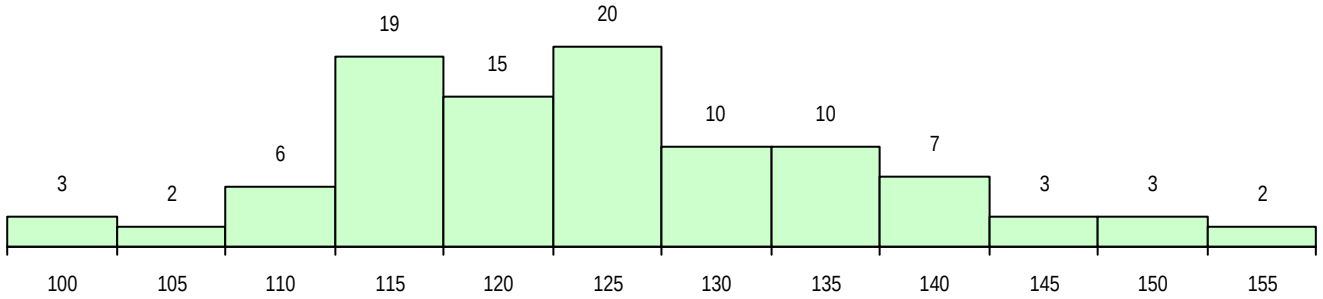

Colocados

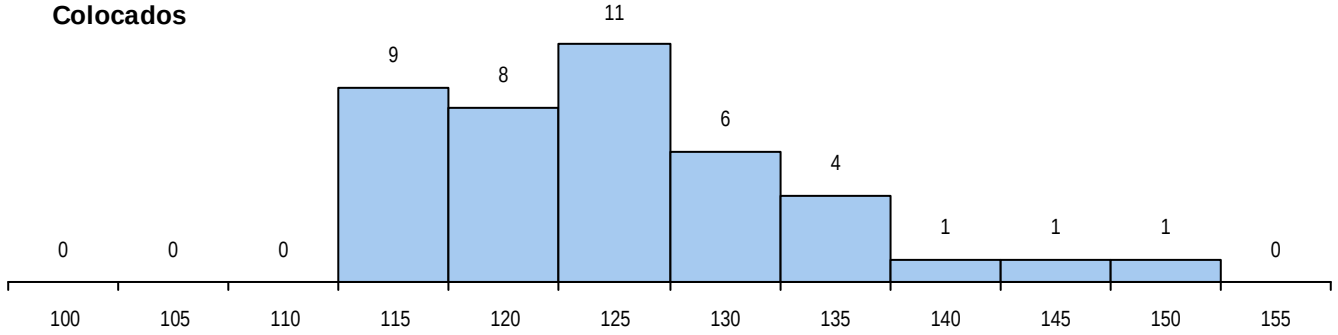

Estabelecimento: 3031 Instituto Politécnico do Cávado e do Ave - Escola Superior de Gestão

Curso Superior: 8092 Gestão Bancária e Seguros (regime pós-laboral)

Licenciatura

OPÇÃO CANDIDATURA

Opção	Cands.	%	Cols.	%
1ª	7	13	7	35
2ª	9	16	6	30
3ª	13	23	4	20
4ª	12	21	2	10
5ª	6	11	1	5
6ª	9	16	0	0
Total	56		20	

ETAPA COLOCAÇÃO (contingente)

Etapa Colocação	Cands.	%	Cols.	%	Nota
4 Açores 1	1	2	1	5	112,3
13 Militares	1	2	0	0	
14 Pref. Regional 1	29	52	4	20	105,0
16 Pref. Habilitacion	1	2	0	0	
17 Geral	56	100	15	75	101,8
Total	88		20		

DISTRITO/CAE DE CANDIDATURA

Distrito Origem	Cands.	%	Cols.	%
Braga	48	86	18	90
Viana do Castelo	5	9	0	0
Porto	2	4	1	5
R. A. Açores	1	2	1	5
Total	56		20	

SEXO DOS CANDIDATOS

Sexo	Cands.	%	Cols.	%
Masc.	23	41	9	45
Femin.	33	59	11	55
Total	56		20	

CURSO DO 12º ANO (15 mais frequentes)

Curso 12º ano	Cands.	%	Cols.	%
C80 Recorrente - Ciências e Tecnologias	14	25	8	40
C60 Ciências e Tecnologias	13	23	4	20
C62 Línguas e Humanidades	8	14	2	10
C61 Ciências Socioeconómicas	4	7	2	10
C81 Recorrente - Ciências Socioeconómi	3	5	2	10
P51 Técnico de Gestão	3	5	0	0
C82 Recorrente - Línguas e Humanidade	3	5	0	0
966 Cursos EFA, Formações Modulares,	2	4	1	5
C84 Recorrente - Artes Visuais	1	2	1	5
P59 Técnico de Informática de Gestão	1	2	0	0
P31 Técnico de Contabilidade	1	2	0	0
P22 Técnico de Banca e Seguros	1	2	0	0
P16 Técnico de Análise Laboratorial	1	2	0	0
C64 Artes Visuais	1	2	0	0

MÉDIAS DOS COLOCADOS

Nota de candidatura	114,5
Prova de ingresso	110,0
Média do 12º ano	116,8
Média do 10º/11º ano	116,8

OPÇÕES EXCLUÍDAS

Nota candidatura (s/mínima)	1
Prova ingresso (não fez)	1
Prova ingresso (s/mínima)	0
Pré-requisito (não fez)	0

DISTRIBUIÇÕES DE NOTAS DE CANDIDATURA

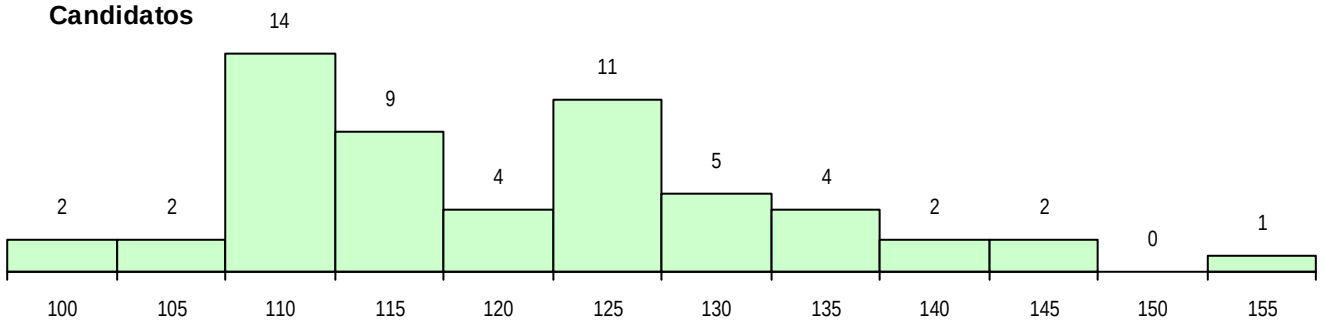

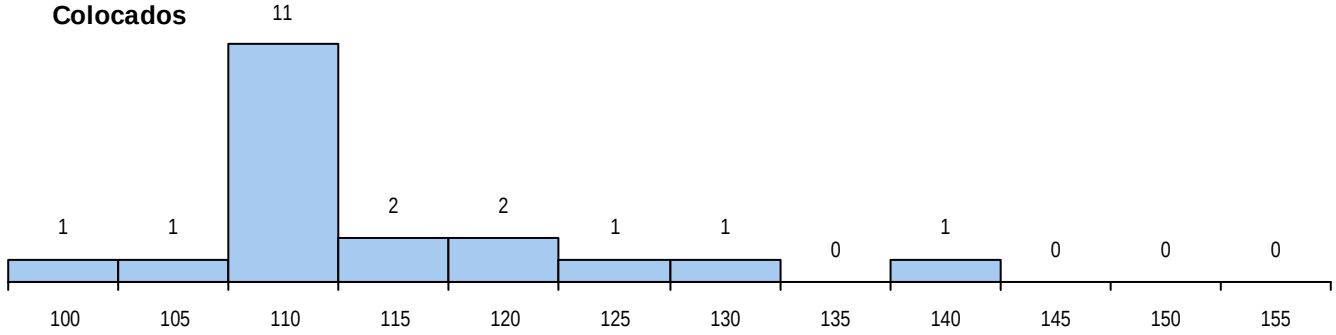

Estabelecimento: 3031 Instituto Politécnico do Cávado e do Ave - Escola Superior de Gestão

Curso Superior: 8156 Gestão de Atividades Turísticas

Licenciatura

OPÇÃO CANDIDATURA

Opção	Cands.	%	Cols.	%
1ª	39	17	23	56
2ª	46	20	9	22
3ª	50	22	5	12
4ª	43	19	3	7
5ª	27	12	1	2
6ª	25	11	0	0
Total	230		41	

ETAPA COLOCAÇÃO (contingente)

Etapa Colocação	Cands.	%	Cols.	%	Nota
1 Deficientes	1	0	0	0	
8 Madeira 1	1	0	0	0	
14 Pref. Regional 1	79	34	8	20	138,7
16 Pref. Habilitacion	11	5	4	10	119,8
17 Geral	230	100	29	71	126,7
Total	322		41		

DISTRITO/CAE DE CANDIDATURA

Distrito Origem	Cands.	%	Cols.	%
Braga	154	67	34	83
Porto	55	24	7	17
Viana do Castelo	14	6	0	0
Lisboa	2	1	0	0
Leiria	2	1	0	0
R. A. Madeira	1	0	0	0
Castelo Branco	1	0	0	0
Aveiro	1	0	0	0
Total	230		41	

SEXO DOS CANDIDATOS

Sexo	Cands.	%	Cols.	%
Masc.	93	40	20	49
Femin.	137	60	21	51
Total	230		41	

CURSO DO 12º ANO (15 mais frequentes)

Curso 12º ano	Cands.	%	Cols.	%
C62 Línguas e Humanidades	102	44	22	54
C60 Ciências e Tecnologias	40	17	6	15
C61 Ciências Socioeconómicas	22	10	3	7
C82 Recorrente - Línguas e Humanidade	14	6	0	0
C80 Recorrente - Ciências e Tecnologias	13	6	0	0
P91 Técnico de Turismo	11	5	4	10
P92 Técnico de Turismo Ambiental e Rur	4	2	1	2
C64 Artes Visuais	4	2	0	0
C81 Recorrente - Ciências Socioeconómi	3	1	0	0
P18 Técnico de Apoio à Infância	2	1	1	2
P60 Técnico de Instalações Elétricas	1	0	1	2
966 Cursos EFA, Formações Modulares,	1	0	1	2
P82 Técnico de Secretariado	1	0	1	2
S50 Técnico de vendas	1	0	1	2
P77 Técnico de Receção	1	0	0	0

MÉDIAS DOS COLOCADOS

Nota de candidatura	136,6
Prova de ingresso	130,2
Média do 12º ano	140,0
Média do 10º/11º ano	140,0

OPÇÕES EXCLUÍDAS

Nota candidatura (s/mínima)	1
Prova ingresso (não fez)	1
Prova ingresso (s/mínima)	0
Pré-requisito (não fez)	0

DISTRIBUIÇÕES DE NOTAS DE CANDIDATURA

Candidatos

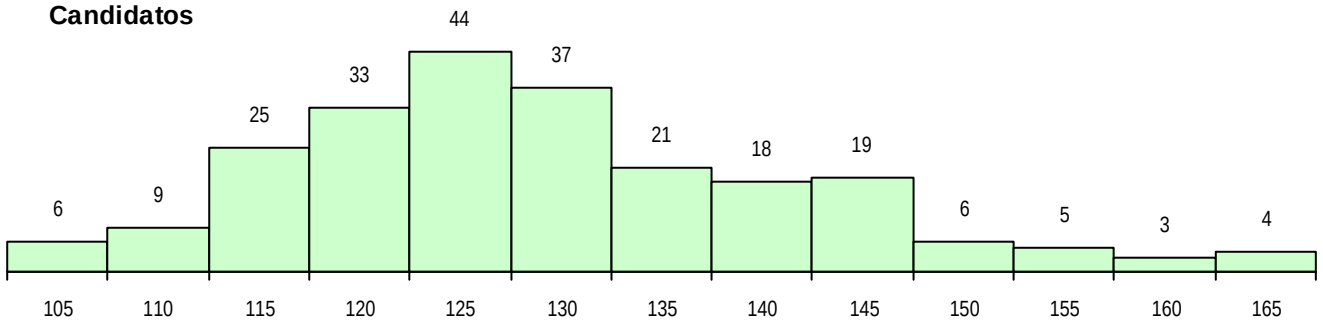

Colocados

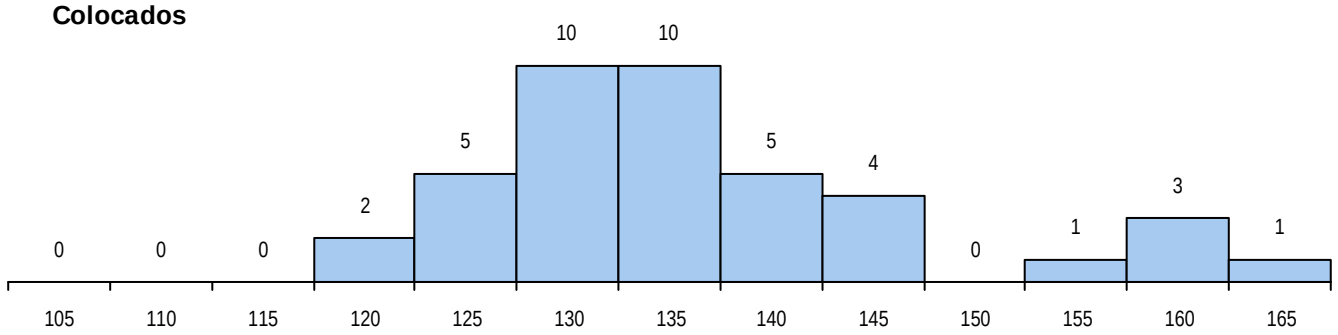

Estabelecimento: 3031 Instituto Politécnico do Cávado e do Ave - Escola Superior de Gestão

Curso Superior: 8341 Gestão de Atividades Turísticas (regime pós-laboral)

Licenciatura

OPÇÃO CANDIDATURA

Opção	Cands.	%	Cols.	%
1ª	9	12	9	28
2ª	19	26	10	31
3ª	11	15	4	13
4ª	17	23	5	16
5ª	11	15	3	9
6ª	7	9	1	3
Total	74		32	

ETAPA COLOCAÇÃO (contingente)

Etapa Colocação	Cands.	%	Cols.	%	Nota
14 Pref. Regional 1	34	46	2	6	125,1
16 Pref. Habilitacion	5	7	3	9	114,7
17 Geral	74	100	27	84	100,6
Total	113		32		

DISTRITO/CAE DE CANDIDATURA

Distrito Origem	Cands.	%	Cols.	%
Braga	60	81	28	88
Porto	8	11	4	13
Viana do Castelo	4	5	0	0
Vila Real	1	1	0	0
Santarém	1	1	0	0
Total	74		32	

SEXO DOS CANDIDATOS

Sexo	Cands.	%	Cols.	%
Masc.	35	47	14	44
Femin.	39	53	18	56
Total	74		32	

CURSO DO 12º ANO (15 mais frequentes)

Curso 12º ano	Cands.	%	Cols.	%
C62 Línguas e Humanidades	24	32	11	34
C80 Recorrente - Ciências e Tecnologias	11	15	4	13
C60 Ciências e Tecnologias	7	9	2	6
C82 Recorrente - Línguas e Humanidade	5	7	5	16
P91 Técnico de Turismo	5	7	3	9
C61 Ciências Socioeconómicas	2	3	2	6
P82 Técnico de Secretariado	2	3	1	3
P51 Técnico de Gestão	2	3	0	0
966 Cursos EFA, Formações Modulares,	2	3	0	0
C81 Recorrente - Ciências Socioeconómi	2	3	0	0
P92 Técnico de Turismo Ambiental e Rur	1	1	1	3
P81 Técnico de Restauração	1	1	1	3
P18 Técnico de Apoio à Infância	1	1	1	3
P14 Técnico de Multimédia	1	1	1	3
C64 Artes Visuais	1	1	0	0

MÉDIAS DOS COLOCADOS

Nota de candidatura	117,8
Prova de ingresso	104,5
Média do 12º ano	125,0
Média do 10º/11º ano	125,0

OPÇÕES EXCLUÍDAS

Nota candidatura (s/mínima)	1
Prova ingresso (não fez)	0
Prova ingresso (s/mínima)	0
Pré-requisito (não fez)	0

DISTRIBUIÇÕES DE NOTAS DE CANDIDATURA

Candidatos

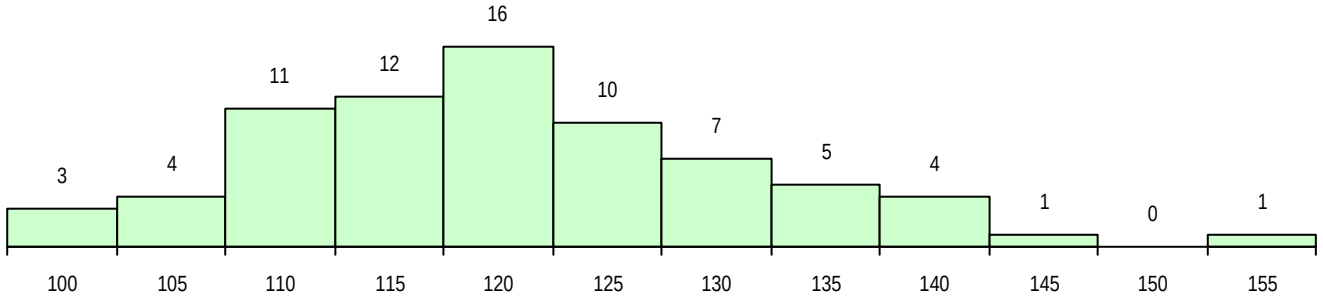

Colocados

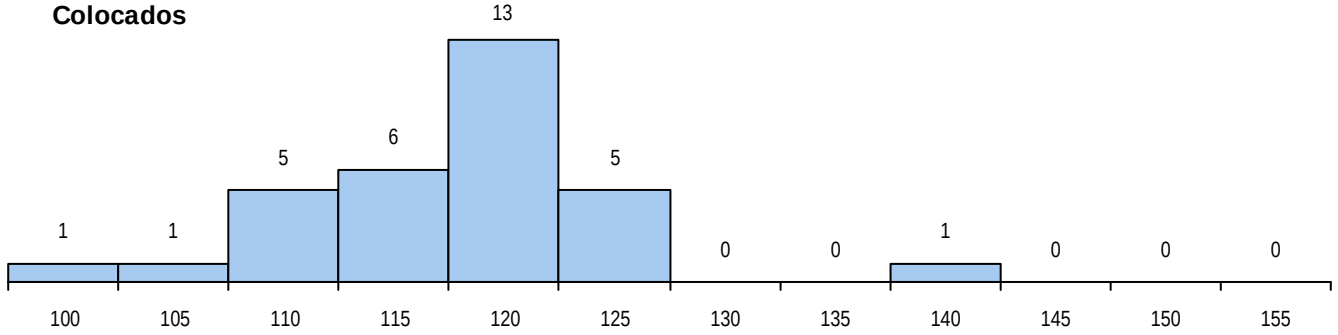

Estabelecimento: 3031 Instituto Politécnico do Cávado e do Ave - Escola Superior de Gestão

Curso Superior: 8402 Gestão Pública (regime de ensino a distância)

Licenciatura

OPÇÃO CANDIDATURA

Opção	Cands.	%	Cols.	%
1ª	4	33	4	80
2ª	1	8	0	0
5ª	4	33	1	20
6ª	3	25	0	0
Total	12		5	

ETAPA COLOCAÇÃO (contingente)

Etapa Colocação	Cands.	%	Cols.	%	Nota
17 Geral	12	100	5	100	111,1
Total	12		5		

DISTRITO/CAE DE CANDIDATURA

Distrito Origem	Cands.	%	Cols.	%
Braga	9	75	3	60
R. A. Madeira	1	8	1	20
Vila Real	1	8	0	0
Faro	1	8	1	20
Total	12		5	

SEXO DOS CANDIDATOS

Sexo	Cands.	%	Cols.	%
Masc.	7	58	2	40
Femin.	5	42	3	60
Total	12		5	

CURSO DO 12º ANO (15 mais frequentes)

Curso 12º ano	Cands.	%	Cols.	%
C62 Línguas e Humanidades	4	33	1	20
C60 Ciências e Tecnologias	2	17	1	20
P27 Técnico de Comércio	1	8	1	20
P22 Técnico de Banca e Seguros	1	8	1	20
088 Ação Social (DL 74/2004)	1	8	1	20
840 Agrupamento 4 / geral	1	8	0	0
P47 Técnico de Energias Renováveis	1	8	0	0
C80 Recorrente - Ciências e Tecnologias	1	8	0	0

MÉDIAS DOS COLOCADOS

Nota de candidatura	120,2
Prova de ingresso	99,4
Média do 12º ano	131,4
Média do 10º/11º ano	131,4

OPÇÕES EXCLUÍDAS

Nota candidatura (s/mínima)	0
Prova ingresso (não fez)	0
Prova ingresso (s/mínima)	0
Pré-requisito (não fez)	0

DISTRIBUIÇÕES DE NOTAS DE CANDIDATURA

Candidatos

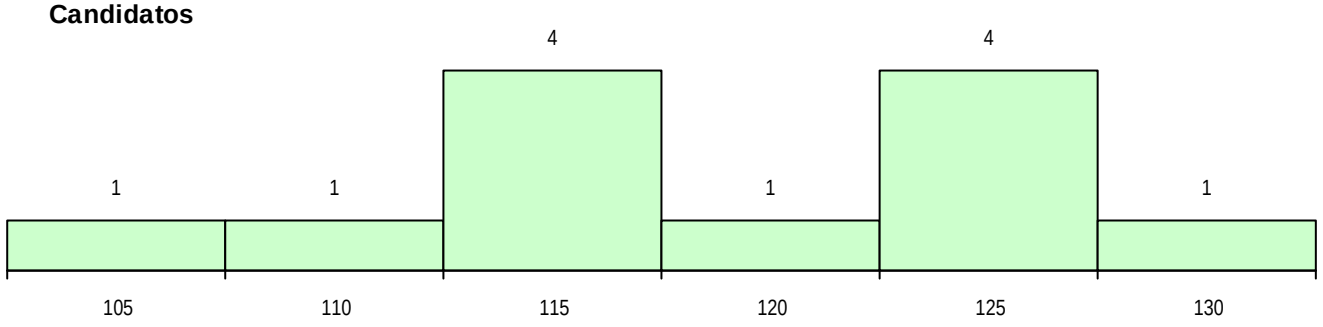

Colocados

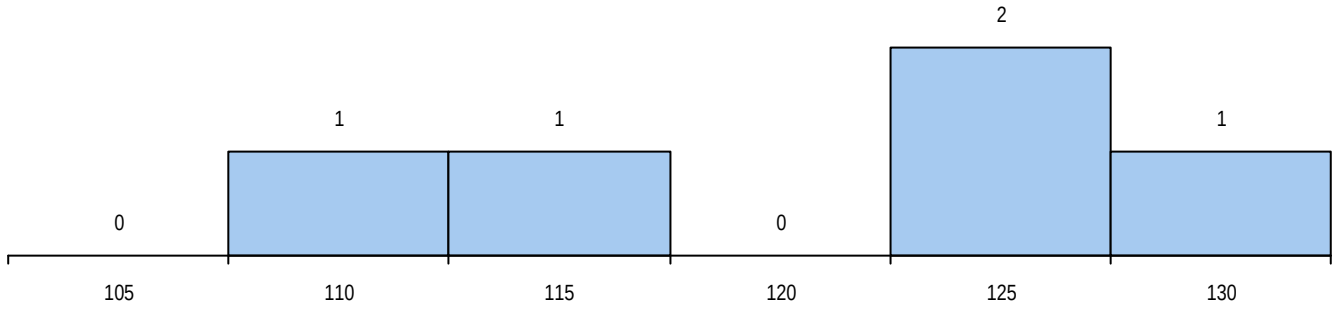

Estabelecimento: 3031 Instituto Politécnico do Cávado e do Ave - Escola Superior de Gestão
Curso Superior: 9056 Contabilidade
Licenciatura

OPÇÃO CANDIDATURA

Opção	Cands.	%	Cols.	%
1ª	48	20	24	53
2ª	45	19	15	33
3ª	43	18	1	2
4ª	41	17	1	2
5ª	39	16	3	7
6ª	24	10	1	2
Total	240		45	

ETAPA COLOCAÇÃO (contingente)

Etapa Colocação	Cands.	%	Cols.	%	Nota
14 Pref. Regional 1	103	43	14	31	132,2
16 Pref. Habilitacion	8	3	5	11	114,5
17 Geral	240	100	26	58	128,2
Total	351		45		

DISTRITO/CAE DE CANDIDATURA

Distrito Origem	Cands.	%	Cols.	%
Braga	171	71	41	91
Porto	37	15	2	4
Viana do Castelo	22	9	2	4
Aveiro	5	2	0	0
Viseu	2	1	0	0
Vila Real	2	1	0	0
Lisboa	1	0	0	0
Total	240		45	

SEXO DOS CANDIDATOS

Sexo	Cands.	%	Cols.	%
Masc.	98	41	20	44
Femin.	142	59	25	56
Total	240		45	

CURSO DO 12º ANO (15 mais frequentes)

Curso 12º ano	Cands.	%	Cols.	%
C60 Ciências e Tecnologias	122	51	26	58
C61 Ciências Socioeconómicas	44	18	9	20
C62 Línguas e Humanidades	14	6	1	2
C80 Recorrente - Ciências e Tecnologias	14	6	0	0
C81 Recorrente - Ciências Socioeconómi	13	5	1	2
P31 Técnico de Contabilidade	7	3	5	11
C82 Recorrente - Línguas e Humanidade	7	3	1	2
C64 Artes Visuais	6	3	0	0
P51 Técnico de Gestão	4	2	0	0
P59 Técnico de Informática de Gestão	2	1	0	0
R05 Técnico de Apoio à Gestão Desporti	2	1	0	0
P58 Técnico de Higiene e Segurança do	1	0	1	2
P14 Técnico de Multimédia	1	0	1	2
G80 Cursos profissionais das EP anterior	1	0	0	0
P47 Técnico de Energias Renováveis	1	0	0	0

MÉDIAS DOS COLOCADOS

Nota de candidatura	136,3
Prova de ingresso	129,3
Média do 12º ano	140,0
Média do 10º/11º ano	140,0

OPÇÕES EXCLUÍDAS

Nota candidatura (s/mínima)	2
Prova ingresso (não fez)	0
Prova ingresso (s/mínima)	0
Pré-requisito (não fez)	0

DISTRIBUIÇÕES DE NOTAS DE CANDIDATURA

Candidatos

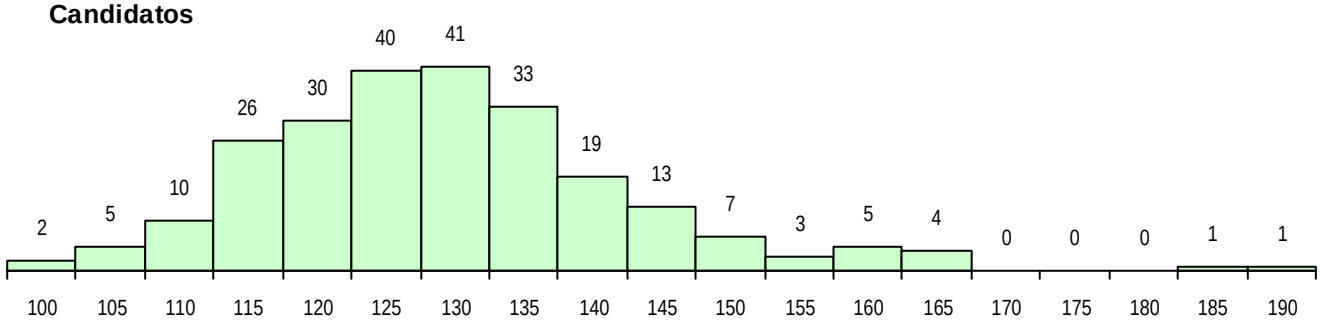

Colocados

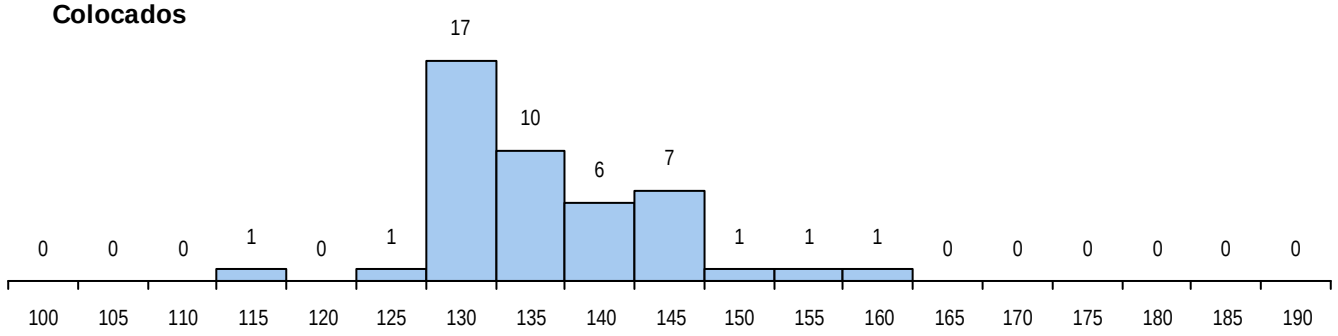

Estabelecimento: 3031 Instituto Politécnico do Cávado e do Ave - Escola Superior de Gestão

Curso Superior: 9140 Finanças

Licenciatura

OPÇÃO CANDIDATURA

Opção	Cands.	%	Cols.	%
1ª	21	13	14	47
2ª	26	16	4	13
3ª	31	19	6	20
4ª	29	18	4	13
5ª	34	21	1	3
6ª	24	15	1	3
Total	165		30	

ETAPA COLOCAÇÃO (contingente)

Etapa Colocação	Cands.	%	Cols.	%	Nota
14 Pref. Regional 1	75	45	9	30	118,4
16 Pref. Habilitacion	7	4	2	7	123,7
17 Geral	165	100	19	63	119,8
Total	247		30		

DISTRITO/CAE DE CANDIDATURA

Distrito Origem	Cands.	%	Cols.	%
Braga	116	70	19	63
Porto	23	14	5	17
Viana do Castelo	18	11	6	20
Aveiro	3	2	0	0
Viseu	2	1	0	0
Vila Real	1	1	0	0
Lisboa	1	1	0	0
Bragança	1	1	0	0
Total	165		30	

SEXO DOS CANDIDATOS

Sexo	Cands.	%	Cols.	%
Masc.	66	40	8	27
Femin.	99	60	22	73
Total	165		30	

CURSO DO 12º ANO (15 mais frequentes)

Curso 12º ano	Cands.	%	Cols.	%
C60 Ciências e Tecnologias	74	45	15	50
C61 Ciências Socioeconómicas	27	16	7	23
C81 Recorrente - Ciências Socioeconómi	13	8	1	3
C62 Línguas e Humanidades	12	7	0	0
C80 Recorrente - Ciências e Tecnologias	12	7	0	0
P51 Técnico de Gestão	5	3	4	13
C82 Recorrente - Línguas e Humanidade	5	3	0	0
966 Cursos EFA, Formações Modulares,	3	2	0	0
P59 Técnico de Informática de Gestão	2	1	2	7
P31 Técnico de Contabilidade	2	1	0	0
C64 Artes Visuais	2	1	0	0
P82 Técnico de Secretariado	1	1	1	3
C84 Recorrente - Artes Visuais	1	1	0	0
P47 Técnico de Energias Renováveis	1	1	0	0
P53 Técnico de Gestão de Equipamento	1	1	0	0

MÉDIAS DOS COLOCADOS

Nota de candidatura	131,9
Prova de ingresso	124,3
Média do 12º ano	136,0
Média do 10º/11º ano	136,0

OPÇÕES EXCLUÍDAS

Nota candidatura (s/mínima)	0
Prova ingresso (não fez)	0
Prova ingresso (s/mínima)	0
Pré-requisito (não fez)	0

DISTRIBUIÇÕES DE NOTAS DE CANDIDATURA

Candidatos

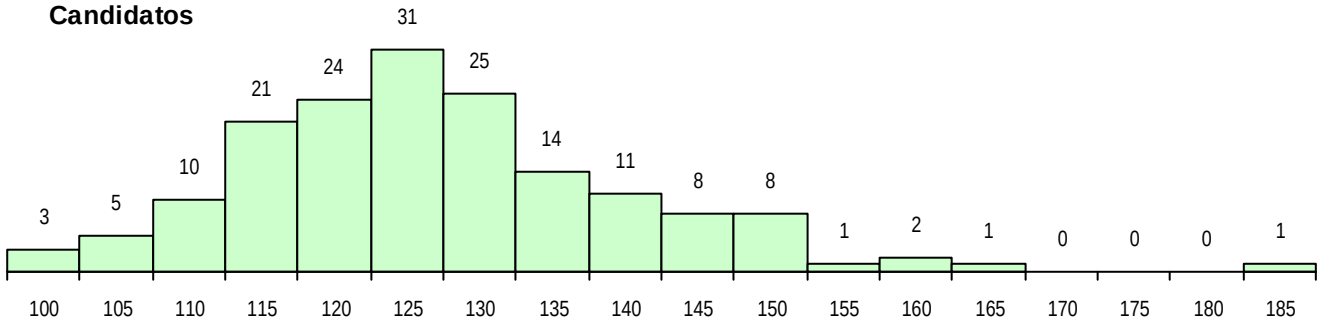

Colocados

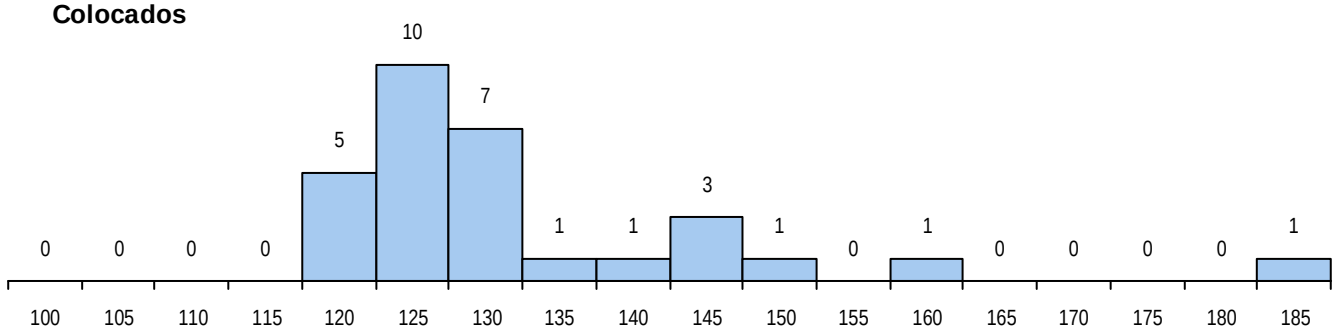

Estabelecimento: 3031 Instituto Politécnico do Cávado e do Ave - Escola Superior de Gestão

Curso Superior: 9242 Solicitadoria

Licenciatura

OPÇÃO CANDIDATURA

Opção	Cands.	%	Cols.	%
1ª	60	21	16	40
2ª	61	22	8	20
3ª	48	17	6	15
4ª	54	19	8	20
5ª	36	13	1	3
6ª	24	8	1	3
Total	283		40	

ETAPA COLOCAÇÃO (contingente)

Etapa Colocação	Cands.	%	Cols.	%	Nota
1 Deficientes	1	0	1	3	114,2
4 Açores 1	5	2	0	0	
8 Madeira 1	5	2	1	3	108,4
12 Emigrantes	1	0	0	0	
14 Pref. Regional 1	109	39	12	30	137,9
16 Pref. Habilitacion	2	1	2	5	135,3
17 Geral	283	100	24	60	135,6
Total	406		40		

DISTRITO/CAE DE CANDIDATURA

Distrito Origem	Cands.	%	Cols.	%
Braga	183	65	28	70
Porto	53	19	8	20
Viana do Castelo	22	8	3	8
Vila Real	6	2	0	0
R. A. Madeira	5	2	1	3
R. A. Açores	5	2	0	0
Viseu	4	1	0	0
Lisboa	2	1	0	0
Faro	1	0	0	0
Bragança	1	0	0	0
Aveiro	1	0	0	0
Total	283		40	

SEXO DOS CANDIDATOS

Sexo	Cands.	%	Cols.	%
Masc.	73	26	11	28
Femin.	210	74	29	73
Total	283		40	

CURSO DO 12º ANO (15 mais frequentes)

Curso 12º ano	Cands.	%	Cols.	%
C62 Línguas e Humanidades	155	55	25	63
C60 Ciências e Tecnologias	54	19	9	23
C61 Ciências Socioeconómicas	12	4	0	0
C80 Recorrente - Ciências e Tecnologias	11	4	0	0
C82 Recorrente - Línguas e Humanidade	9	3	1	3
C64 Artes Visuais	5	2	1	3
966 Cursos EFA, Formações Modulares,	4	1	0	0
P82 Técnico de Secretariado	3	1	1	3
P59 Técnico de Informática de Gestão	3	1	0	0
610 Cursos de Educação e Formação (T	3	1	0	0
P84 Técnico de Serviços Jurídicos	2	1	2	5
P47 Técnico de Energias Renováveis	2	1	0	0
P51 Técnico de Gestão	2	1	0	0
C84 Recorrente - Artes Visuais	2	1	0	0
P11 Técnico Auxiliar de Saúde	2	1	0	0

MÉDIAS DOS COLOCADOS

Nota de candidatura	141,3
Prova de ingresso	136,9
Média do 12º ano	143,7
Média do 10º/11º ano	143,7

OPÇÕES EXCLUÍDAS

Nota candidatura (s/mínima)	1
Prova ingresso (não fez)	1
Prova ingresso (s/mínima)	0
Pré-requisito (não fez)	0

DISTRIBUIÇÕES DE NOTAS DE CANDIDATURA

Candidatos

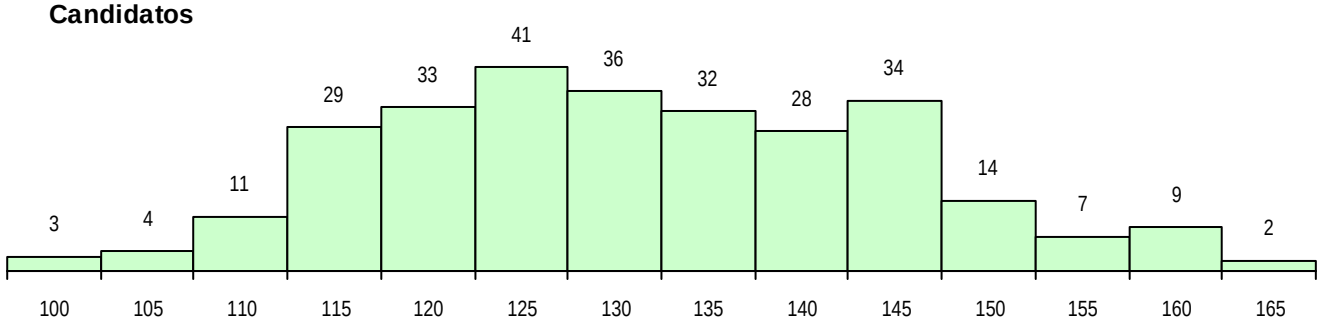

Colocados

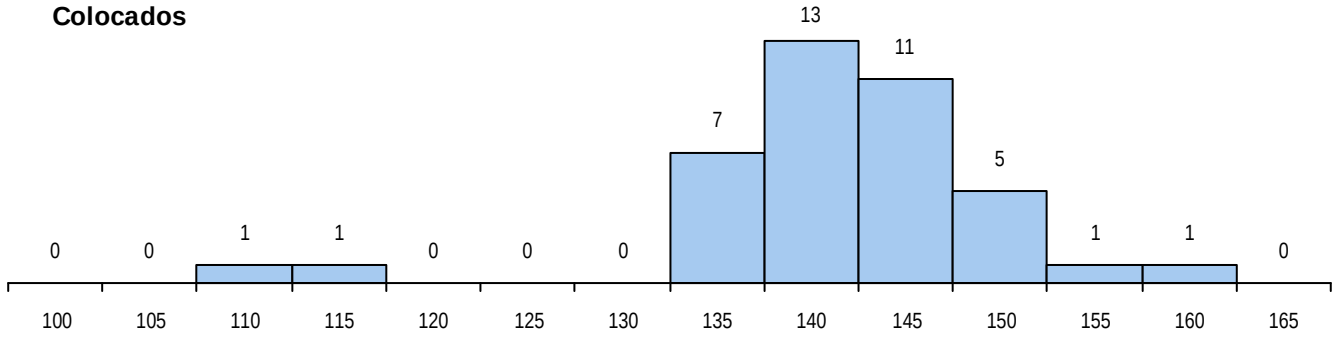

Estabelecimento: 3031 Instituto Politécnico do Cávado e do Ave - Escola Superior de Gestão

Curso Superior: 9759 Fiscalidade

Licenciatura

OPÇÃO CANDIDATURA

Opção	Cands.	%	Cols.	%
1ª	14	17	13	52
2ª	8	10	3	12
3ª	22	27	2	8
4ª	11	13	4	16
5ª	12	14	2	8
6ª	16	19	1	4
Total	83		25	

ETAPA COLOCAÇÃO (contingente)

Etapa Colocação	Cands.	%	Cols.	%	Nota
4 Açores 1	1	1	0	0	
14 Pref. Regional 1	38	46	8	32	115,6
16 Pref. Habilitacion	2	2	0	0	
17 Geral	83	100	17	68	114,0
Total	124		25		

DISTRITO/CAE DE CANDIDATURA

Distrito Origem	Cands.	%	Cols.	%
Braga	66	80	25	100
Viana do Castelo	7	8	0	0
Porto	6	7	0	0
R. A. Açores	1	1	0	0
Viseu	1	1	0	0
Vila Real	1	1	0	0
Aveiro	1	1	0	0
Total	83		25	

SEXO DOS CANDIDATOS

Sexo	Cands.	%	Cols.	%
Masc.	27	33	7	28
Femin.	56	67	18	72
Total	83		25	

CURSO DO 12º ANO (15 mais frequentes)

Curso 12º ano	Cands.	%	Cols.	%
C62 Línguas e Humanidades	26	31	10	40
C60 Ciências e Tecnologias	24	29	6	24
C61 Ciências Socioeconómicas	17	20	4	16
C82 Recorrente - Línguas e Humanidade	3	4	3	12
C81 Recorrente - Ciências Socioeconómi	3	4	2	8
P51 Técnico de Gestão	2	2	0	0
S78 Técnico de Restaurante/Bar	1	1	0	0
G80 Cursos profissionais das EP anterior	1	1	0	0
R05 Técnico de Apoio à Gestão Desporti	1	1	0	0
P84 Técnico de Serviços Jurídicos	1	1	0	0
P82 Técnico de Secretariado	1	1	0	0
P31 Técnico de Contabilidade	1	1	0	0
C80 Recorrente - Ciências e Tecnologias	1	1	0	0
A57 Contabilidade e Gestão Empresarial	1	1	0	0

MÉDIAS DOS COLOCADOS

Nota de candidatura	128,8
Prova de ingresso	125,8
Média do 12º ano	130,3
Média do 10º/11º ano	130,3

OPÇÕES EXCLUÍDAS

Nota candidatura (s/mínima)	0
Prova ingresso (não fez)	4
Prova ingresso (s/mínima)	0
Pré-requisito (não fez)	0

DISTRIBUIÇÕES DE NOTAS DE CANDIDATURA

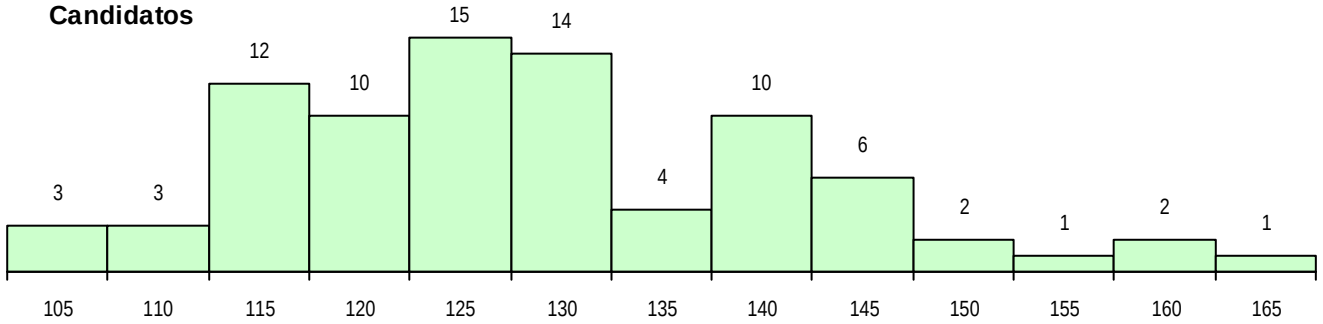

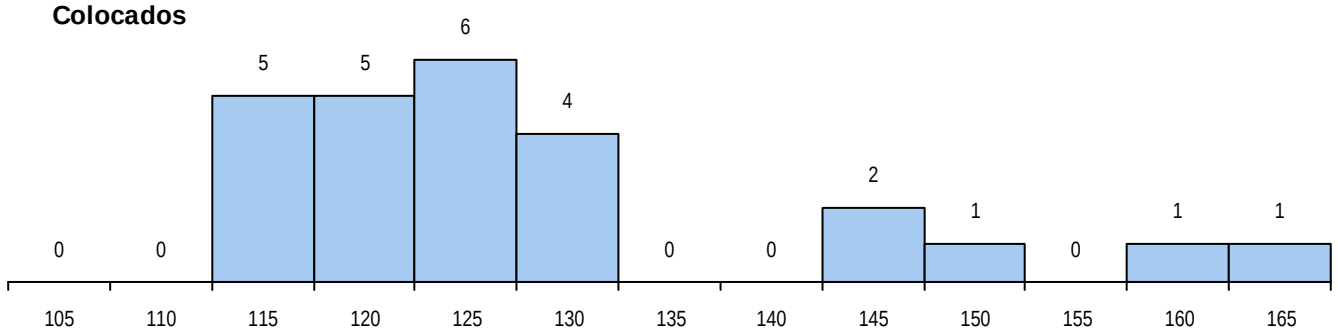

Estabelecimento: 3031 Instituto Politécnico do Cávado e do Ave - Escola Superior de Gestão

Curso Superior: 9869 Contabilidade (regime pós-laboral)

Licenciatura

OPÇÃO CANDIDATURA

Opção	Cands.	%	Cols.	%
1ª	6	10	6	30
2ª	14	23	10	50
3ª	14	23	4	20
4ª	14	23	0	0
5ª	5	8	0	0
6ª	8	13	0	0
Total	61		20	

ETAPA COLOCAÇÃO (contingente)

Etapa Colocação	Cands.	%	Cols.	%	Nota
14 Pref. Regional 1	33	54	7	35	100,0
16 Pref. Habilitacion	4	7	2	10	111,0
17 Geral	61	100	11	55	100,0
Total	98		20		

DISTRITO/CAE DE CANDIDATURA

Distrito Origem	Cands.	%	Cols.	%
Braga	51	84	17	85
Porto	5	8	0	0
Viana do Castelo	4	7	2	10
Leiria	1	2	1	5
Total	61		20	

SEXO DOS CANDIDATOS

Sexo	Cands.	%	Cols.	%
Masc.	27	44	7	35
Femin.	34	56	13	65
Total	61		20	

CURSO DO 12º ANO (15 mais frequentes)

Curso 12º ano	Cands.	%	Cols.	%
C60 Ciências e Tecnologias	18	30	3	15
C80 Recorrente - Ciências e Tecnologias	11	18	4	20
C61 Ciências Socioeconómicas	5	8	2	10
C82 Recorrente - Línguas e Humanidade	5	8	1	5
C62 Línguas e Humanidades	5	8	1	5
C81 Recorrente - Ciências Socioeconómi	3	5	1	5
P31 Técnico de Contabilidade	2	3	2	10
P51 Técnico de Gestão	2	3	1	5
C64 Artes Visuais	2	3	1	5
G80 Cursos profissionais das EP anterior	2	3	1	5
R05 Técnico de Apoio à Gestão Desporti	1	2	1	5
610 Cursos de Educação e Formação (T	1	2	1	5
966 Cursos EFA, Formações Modulares,	1	2	1	5
220 Ens. Sec. Recorrente (Todos os Cur	1	2	0	0
061 Ciências Socioeconómicas (DL 74/2	1	2	0	0

MÉDIAS DOS COLOCADOS

Nota de candidatura	119,2
Prova de ingresso	106,3
Média do 12º ano	126,2
Média do 10º/11º ano	126,2

OPÇÕES EXCLUÍDAS

Nota candidatura (s/mínima)	2
Prova ingresso (não fez)	0
Prova ingresso (s/mínima)	0
Pré-requisito (não fez)	0

DISTRIBUIÇÕES DE NOTAS DE CANDIDATURA

Candidatos

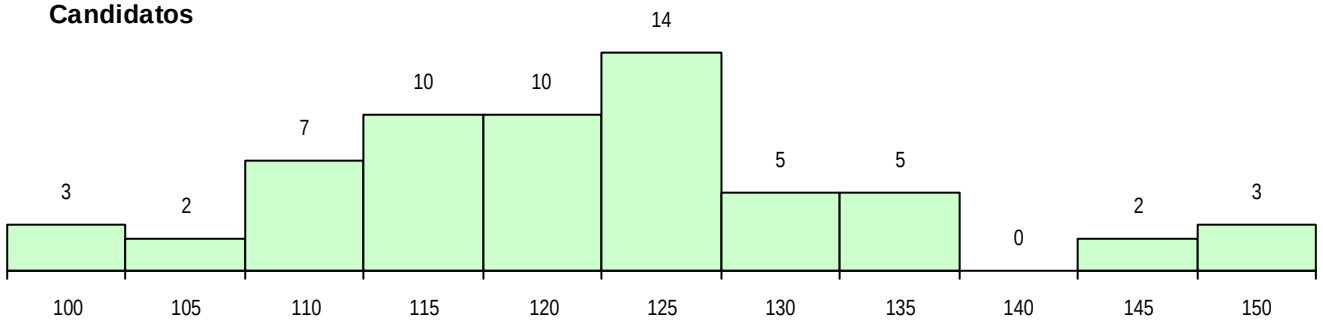

Colocados

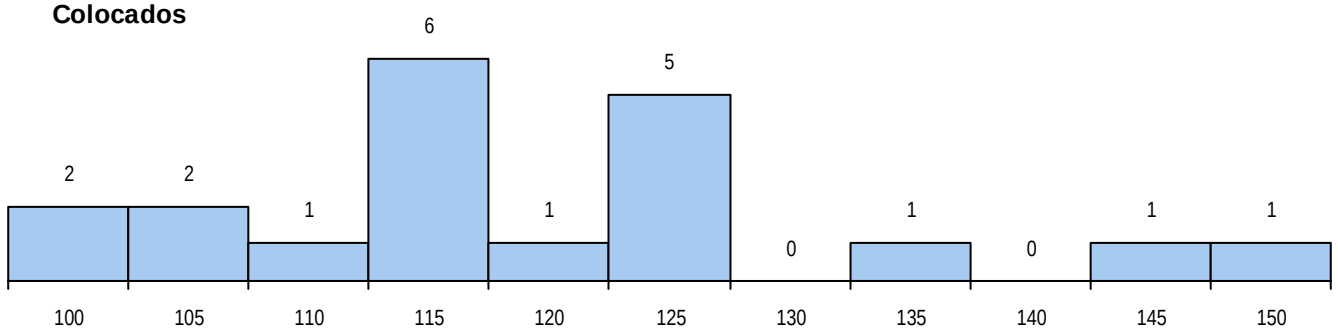

Estabelecimento: 3031 Instituto Politécnico do Cávado e do Ave - Escola Superior de Gestão

Curso Superior: 9920 Gestão Bancária e Seguros

Licenciatura

OPÇÃO CANDIDATURA

Opção	Cands.	%	Cols.	%
1ª	34	14	17	45
2ª	41	17	10	26
3ª	52	21	6	16
4ª	58	24	3	8
5ª	31	13	1	3
6ª	27	11	1	3
Total	243		38	

ETAPA COLOCAÇÃO (contingente)

Etapa Colocação	Cands.	%	Cols.	%	Nota
1 Deficientes	1	0	0	0	
4 Açores 1	1	0	0	0	
8 Madeira 1	1	0	0	0	
12 Emigrantes	1	0	0	0	
14 Pref. Regional 1	96	40	8	21	131,3
16 Pref. Habilitacion	1	0	0	0	
17 Geral	243	100	30	79	124,7
Total	344		38		

DISTRITO/CAE DE CANDIDATURA

Distrito Origem	Cands.	%	Cols.	%
Braga	157	65	27	71
Porto	36	15	8	21
Viana do Castelo	24	10	2	5
Aveiro	6	2	0	0
Vila Real	4	2	0	0
Viseu	3	1	0	0
Lisboa	3	1	0	0
Bragança	2	1	1	3
Beja	2	1	0	0
R. A. Madeira	1	0	0	0
R. A. Açores	1	0	0	0
Portalegre	1	0	0	0
Leiria	1	0	0	0
Guarda	1	0	0	0
Coimbra	1	0	0	0
Total	243		38	

SEXO DOS CANDIDATOS

Sexo	Cands.	%	Cols.	%
Masc.	105	43	17	45
Femin.	138	57	21	55
Total	243		38	

CURSO DO 12º ANO (15 mais frequentes)

Curso 12º ano	Cands.	%	Cols.	%
C60 Ciências e Tecnologias	101	42	19	50
C61 Ciências Socioeconómicas	50	21	10	26
C62 Línguas e Humanidades	29	12	4	11
C80 Recorrente - Ciências e Tecnologias	15	6	1	3
C81 Recorrente - Ciências Socioeconómi	14	6	1	3
C82 Recorrente - Línguas e Humanidade	8	3	2	5
P51 Técnico de Gestão	5	2	0	0
966 Cursos EFA, Formações Modulares,	4	2	0	0
C64 Artes Visuais	2	1	1	3
P31 Técnico de Contabilidade	1	0	0	0
C84 Recorrente - Artes Visuais	1	0	0	0
P14 Técnico de Multimédia	1	0	0	0
A60 Ciências - Via A	1	0	0	0
P22 Técnico de Banca e Seguros	1	0	0	0
P43 Técnico de Eletrónica, Automação e	1	0	0	0

MÉDIAS DOS COLOCADOS

Nota de candidatura	132,4
Prova de ingresso	126,8
Média do 12º ano	135,4
Média do 10º/11º ano	135,4

OPÇÕES EXCLUÍDAS

Nota candidatura (s/mínima)	0
Prova ingresso (não fez)	1
Prova ingresso (s/mínima)	0
Pré-requisito (não fez)	0

DISTRIBUIÇÕES DE NOTAS DE CANDIDATURA

Candidatos

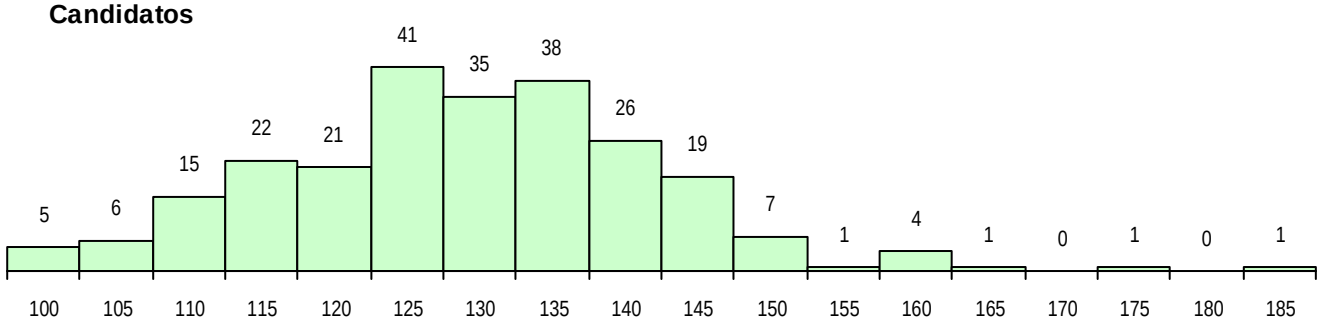

Colocados

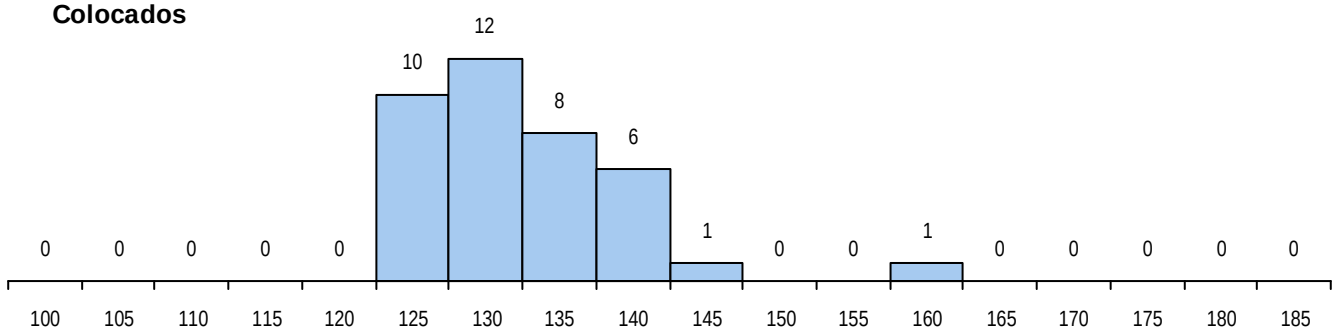

Estabelecimento: 3031 Instituto Politécnico do Cávado e do Ave - Escola Superior de Gestão

Curso Superior: 9990 Fiscalidade (regime pós-laboral)

Licenciatura

OPÇÃO CANDIDATURA

Opção	Cands.	%	Cols.	%
1ª	1	5	1	50
2ª	10	45	1	50
3ª	4	18	0	0
4ª	4	18	0	0
5ª	3	14	0	0
Total	22		2	

ETAPA COLOCAÇÃO (contingente)

Etapa Colocação	Cands.	%	Cols.	%	Nota
14 Pref. Regional 1	18	82	2	100	112,3
16 Pref. Habilitacion	1	5	0	0	
17 Geral	22	100	0	0	
Total	41		2		

DISTRITO/CAE DE CANDIDATURA

Distrito Origem	Cands.	%	Cols.	%
Braga	20	91	2	100
Viana do Castelo	2	9	0	0
Total	22		2	

SEXO DOS CANDIDATOS

Sexo	Cands.	%	Cols.	%
Masc.	10	45	2	100
Femin.	12	55	0	0
Total	22		2	

CURSO DO 12º ANO (15 mais frequentes)

Curso 12º ano	Cands.	%	Cols.	%
C62 Línguas e Humanidades	8	36	2	100
C60 Ciências e Tecnologias	3	14	0	0
P51 Técnico de Gestão	2	9	0	0
C81 Recorrente - Ciências Socioeconómi	2	9	0	0
C61 Ciências Socioeconómicas	2	9	0	0
220 Ens. Sec. Recorrente (Todos os Cur	1	5	0	0
G80 Cursos profissionais das EP anterior	1	5	0	0
610 Cursos de Educação e Formação (T	1	5	0	0
R05 Técnico de Apoio à Gestão Desporti	1	5	0	0
C64 Artes Visuais	1	5	0	0

MÉDIAS DOS COLOCADOS

Nota de candidatura	116,5
Prova de ingresso	108,0
Média do 12º ano	121,0
Média do 10º/11º ano	121,0

OPÇÕES EXCLUÍDAS

Nota candidatura (s/mínima)	0
Prova ingresso (não fez)	0
Prova ingresso (s/mínima)	0
Pré-requisito (não fez)	0

DISTRIBUIÇÕES DE NOTAS DE CANDIDATURA

Candidatos

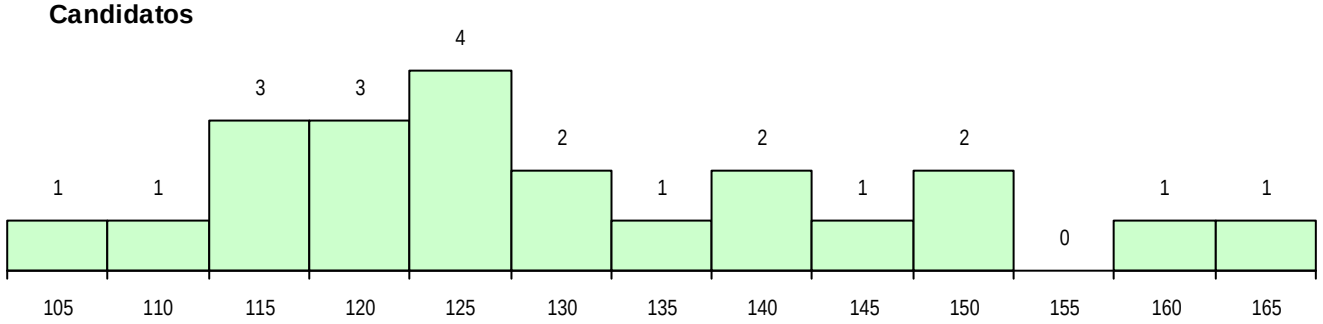

Colocados

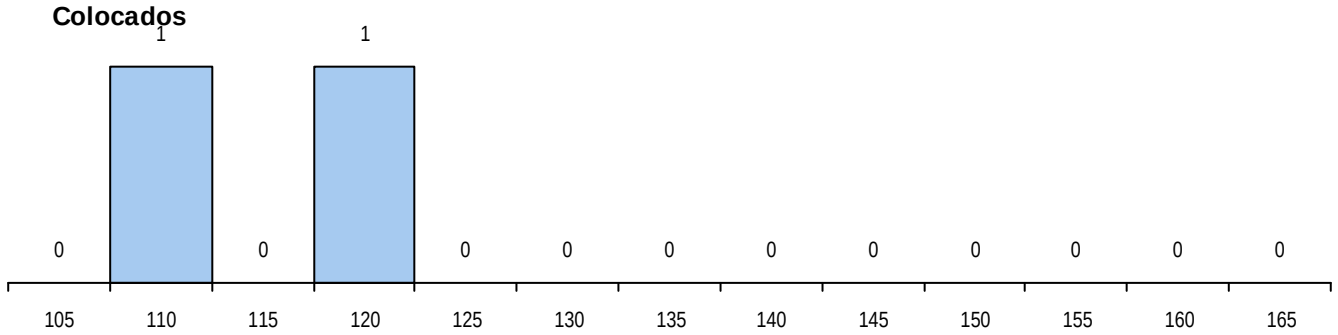

Estabelecimento: 3032 Instituto Politécnico do Cávado e do Ave - Escola Superior de Tecnologia
Curso Superior: 8311 Engenharia e Desenvolvimento de Jogos Digitais
Licenciatura

OPÇÃO CANDIDATURA

Opção	Cands.	%	Cols.	%
1ª	34	32	22	88
2ª	10	9	2	8
3ª	12	11	0	0
4ª	15	14	1	4
5ª	19	18	0	0
6ª	17	16	0	0
Total	107		25	

ETAPA COLOCAÇÃO (contingente)

Etapa Colocação	Cands.	%	Cols.	%	Nota
4 Açores 1	1	1	1	4	123,8
14 Pref. Regional 1	25	23	8	32	139,4
17 Geral	107	100	16	64	128,5
Total	133		25		

DISTRITO/CAE DE CANDIDATURA

Distrito Origem	Cands.	%	Cols.	%
Braga	56	52	16	64
Porto	13	12	1	4
Viana do Castelo	11	10	2	8
Aveiro	6	6	2	8
Coimbra	4	4	1	4
Lisboa	3	3	1	4
R. A. Açores	2	2	1	4
Viseu	2	2	0	0
Vila Real	2	2	0	0
Setúbal	2	2	0	0
Santarém	2	2	0	0
Leiria	2	2	0	0
Faro	1	1	1	4
Castelo Branco	1	1	0	0
Total	107		25	

SEXO DOS CANDIDATOS

Sexo	Cands.	%	Cols.	%
Masc.	98	92	24	96
Femin.	9	8	1	4
Total	107		25	

CURSO DO 12º ANO (15 mais frequentes)

Curso 12º ano	Cands.	%	Cols.	%
C60 Ciências e Tecnologias	88	82	20	80
C64 Artes Visuais	7	7	3	12
P56 Técnico de Gestão e Programação d	3	3	0	0
C80 Recorrente - Ciências e Tecnologias	3	3	0	0
C61 Ciências Socioeconómicas	2	2	0	0
P53 Técnico de Gestão de Equipamento	1	1	1	4
060 Ciências e Tecnologias (DL 74/2004	1	1	1	4
P46 Técnico de Eletrotecnia	1	1	0	0
P14 Técnico de Multimédia	1	1	0	0

MÉDIAS DOS COLOCADOS

Nota de candidatura	143,0
Prova de ingresso	140,0
Média do 12º ano	144,6
Média do 10º/11º ano	144,6

OPÇÕES EXCLUÍDAS

Nota candidatura (s/mínima)	0
Prova ingresso (não fez)	3
Prova ingresso (s/mínima)	0
Pré-requisito (não fez)	0

DISTRIBUIÇÕES DE NOTAS DE CANDIDATURA

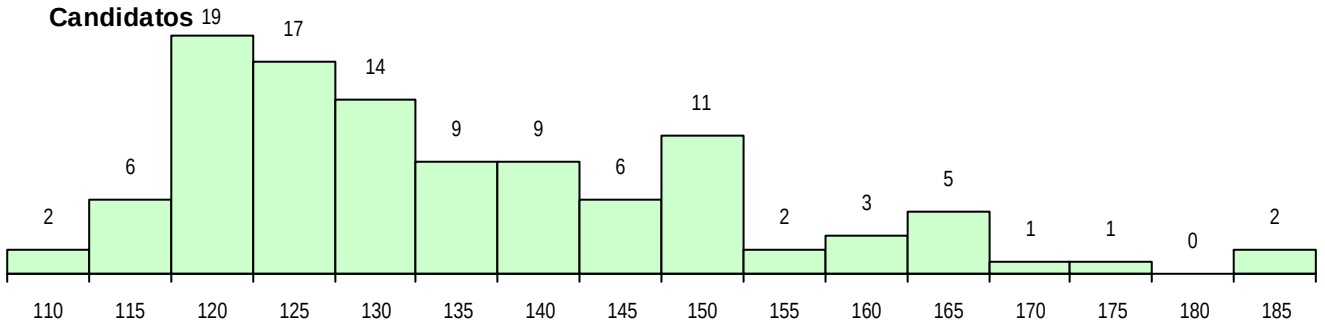

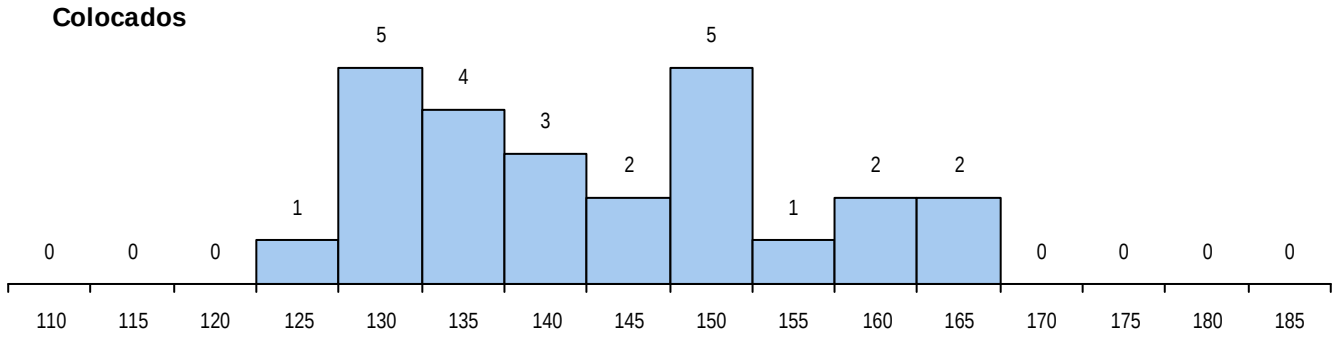

Estabelecimento: 3032 Instituto Politécnico do Cávado e do Ave - Escola Superior de Tecnologia
Curso Superior: 8409 Engenharia de Sistemas Informáticos
Licenciatura

OPÇÃO CANDIDATURA

Opção	Cands.	%	Cols.	%
1ª	5	4	5	20
2ª	20	17	6	24
3ª	26	21	9	36
4ª	25	21	4	16
5ª	23	19	1	4
6ª	22	18	0	0
Total	121		25	

ETAPA COLOCAÇÃO (contingente)

Etapa Colocação	Cands.	%	Cols.	%	Nota
14 Pref. Regional 1	20	17	7	28	115,0
17 Geral	121	100	18	72	124,1
Total	141		25		

DISTRITO/CAE DE CANDIDATURA

Distrito Origem	Cands.	%	Cols.	%
Braga	85	70	21	84
Porto	21	17	2	8
Viana do Castelo	8	7	2	8
Aveiro	3	2	0	0
Vila Real	1	1	0	0
Santarém	1	1	0	0
Faro	1	1	0	0
Bragança	1	1	0	0
Total	121		25	

SEXO DOS CANDIDATOS

Sexo	Cands.	%	Cols.	%
Masc.	102	84	20	80
Femin.	19	16	5	20
Total	121		25	

CURSO DO 12º ANO (15 mais frequentes)

Curso 12º ano	Cands.	%	Cols.	%
C60 Ciências e Tecnologias	102	84	22	88
C80 Recorrente - Ciências e Tecnologias	4	3	0	0
P56 Técnico de Gestão e Programação d	3	2	1	4
C64 Artes Visuais	3	2	0	0
C61 Ciências Socioeconómicas	2	2	1	4
060 Ciências e Tecnologias (DL 74/2004	2	2	0	0
C82 Recorrente - Línguas e Humanidade	1	1	1	4
G80 Cursos profissionais das EP anterior	1	1	0	0
P59 Técnico de Informática de Gestão	1	1	0	0
P46 Técnico de Eletrotecnia	1	1	0	0
P14 Técnico de Multimédia	1	1	0	0

MÉDIAS DOS COLOCADOS

Nota de candidatura	130,4
Prova de ingresso	117,1
Média do 12º ano	137,5
Média do 10º/11º ano	137,5

OPÇÕES EXCLUÍDAS

Nota candidatura (s/mínima)	0
Prova ingresso (não fez)	0
Prova ingresso (s/mínima)	0
Pré-requisito (não fez)	0

DISTRIBUIÇÕES DE NOTAS DE CANDIDATURA

Candidatos

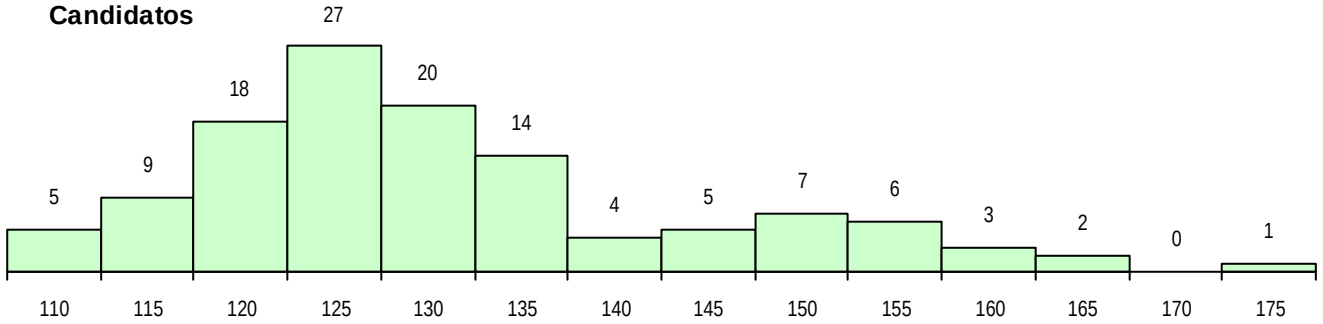

Colocados

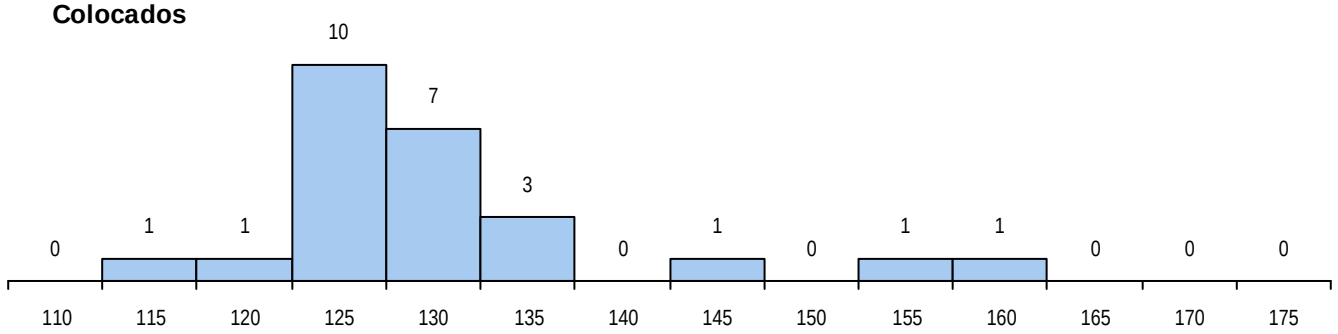

Estabelecimento: 3032 Instituto Politécnico do Cávado e do Ave - Escola Superior de Tecnologia

Curso Superior: 8417 Engenharia de Sistemas Informáticos (regime pós-laboral)

Licenciatura

OPÇÃO CANDIDATURA

Opção	Cands.	%	Cols.	%
3ª	2	50	0	
5ª	1	25	0	
6ª	1	25	0	
Total	4		0	

ETAPA COLOCAÇÃO (contingente)

Etapa Colocação	Cands.	%	Cols.	%	Nota
14 Pref. Regional 1	1	25	0		
17 Geral	4	100	0		
Total	5		0		

DISTRITO/CAE DE CANDIDATURA

Distrito Origem	Cands.	%	Cols.	%
Braga	4	100	0	
Total	4		0	

SEXO DOS CANDIDATOS

Sexo	Cands.	%	Cols.	%
Masc.	3	75	0	
Femin.	1	25	0	
Total	4		0	

CURSO DO 12º ANO (15 mais frequentes)

Curso 12º ano	Cands.	%	Cols.	%
P56 Técnico de Gestão e Programação d	1	25	0	
C80 Recorrente - Ciências e Tecnologias	1	25	0	
C60 Ciências e Tecnologias	1	25	0	
060 Ciências e Tecnologias (DL 74/2004	1	25	0	

MÉDIAS DOS COLOCADOS

Nota de candidatura
Prova de ingresso
Média do 12º ano
Média do 10º/11º ano

OPÇÕES EXCLUÍDAS

Nota candidatura (s/mínima)	0
Prova ingresso (não fez)	0
Prova ingresso (s/mínima)	0
Pré-requisito (não fez)	0

DISTRIBUIÇÕES DE NOTAS DE CANDIDATURA

Candidatos

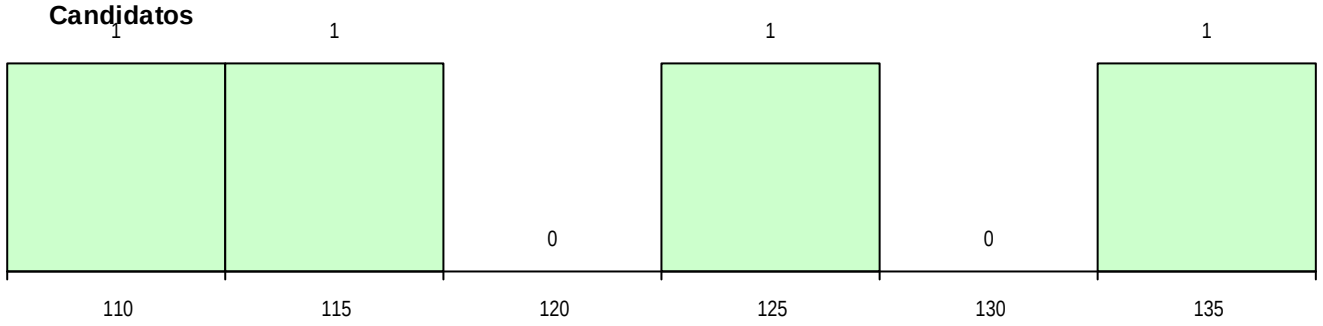

Colocados

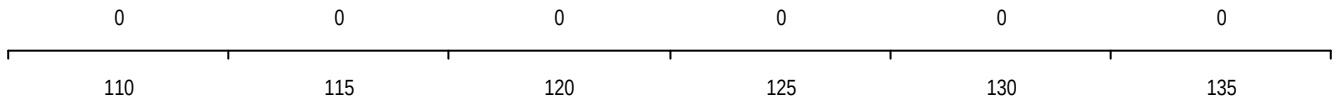

Estabelecimento: 3032 Instituto Politécnico do Cávado e do Ave - Escola Superior de Tecnologia
Curso Superior: 8467 Informática Médica
Licenciatura

OPÇÃO CANDIDATURA

Opção	Cands.	%	Cols.	%
1ª	3	11	3	30
2ª	7	25	2	20
3ª	5	18	1	10
4ª	4	14	2	20
5ª	4	14	1	10
6ª	5	18	1	10
Total	28		10	

ETAPA COLOCAÇÃO (contingente)

Etapa Colocação	Cands.	%	Cols.	%	Nota
1 Deficientes	1	4	0	0	
14 Pref. Regional 1	7	25	2	20	125,5
17 Geral	28	100	8	80	116,9
Total	36		10		

DISTRITO/CAE DE CANDIDATURA

Distrito Origem	Cands.	%	Cols.	%
Braga	22	79	8	80
Porto	3	11	1	10
Viana do Castelo	1	4	0	0
Évora	1	4	0	0
Aveiro	1	4	1	10
Total	28		10	

SEXO DOS CANDIDATOS

Sexo	Cands.	%	Cols.	%
Masc.	17	61	6	60
Femin.	11	39	4	40
Total	28		10	

CURSO DO 12º ANO (15 mais frequentes)

Curso 12º ano	Cands.	%	Cols.	%
C60 Ciências e Tecnologias	27	96	10	100
678 Química Industrial e Ambiental (Port.	1	4	0	0

MÉDIAS DOS COLOCADOS

Nota de candidatura	127,9
Prova de ingresso	118,3
Média do 12º ano	133,0
Média do 10º/11º ano	133,0

OPÇÕES EXCLUÍDAS

Nota candidatura (s/mínima)	0
Prova ingresso (não fez)	0
Prova ingresso (s/mínima)	0
Pré-requisito (não fez)	0

DISTRIBUIÇÕES DE NOTAS DE CANDIDATURA

Candidatos

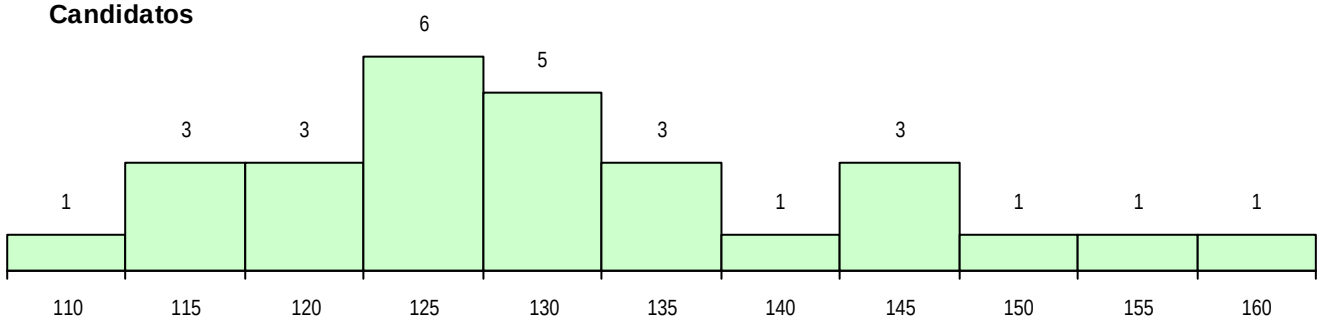

Colocados

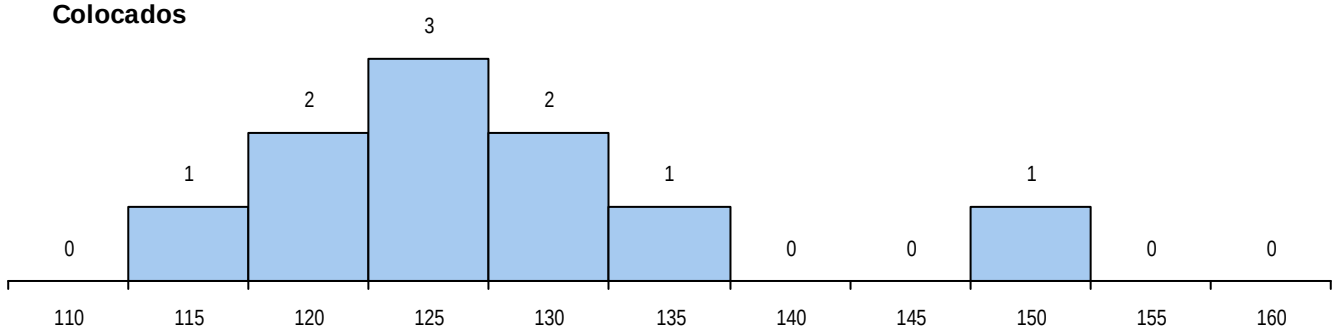

Estabelecimento: 3032 Instituto Politécnico do Cávado e do Ave - Escola Superior de Tecnologia

Curso Superior: 9112 Engenharia Eletrotécnica e de Computadores

Licenciatura

OPÇÃO CANDIDATURA

Opção	Cands.	%	Cols.	%
1ª	3	30	3	100
3ª	4	40	0	0
5ª	1	10	0	0
6ª	2	20	0	0
Total	10		3	

ETAPA COLOCAÇÃO (contingente)

Etapa Colocação	Cands.	%	Cols.	%	Nota
14 Pref. Regional 1	3	30	3	100	131,0
17 Geral	10	100	0	0	
Total	13		3		

DISTRITO/CAE DE CANDIDATURA

Distrito Origem	Cands.	%	Cols.	%
Braga	9	90	3	100
Lisboa	1	10	0	0
Total	10		3	

SEXO DOS CANDIDATOS

Sexo	Cands.	%	Cols.	%
Masc.	9	90	2	67
Femin.	1	10	1	33
Total	10		3	

CURSO DO 12º ANO (15 mais frequentes)

Curso 12º ano	Cands.	%	Cols.	%
C60 Ciências e Tecnologias	9	90	2	67
G80 Cursos profissionais das EP anterior	1	10	1	33

MÉDIAS DOS COLOCADOS

Nota de candidatura	138,2
Prova de ingresso	121,2
Média do 12º ano	147,3
Média do 10º/11º ano	147,3

OPÇÕES EXCLUÍDAS

Nota candidatura (s/mínima)	0
Prova ingresso (não fez)	0
Prova ingresso (s/mínima)	0
Pré-requisito (não fez)	0

DISTRIBUIÇÕES DE NOTAS DE CANDIDATURA

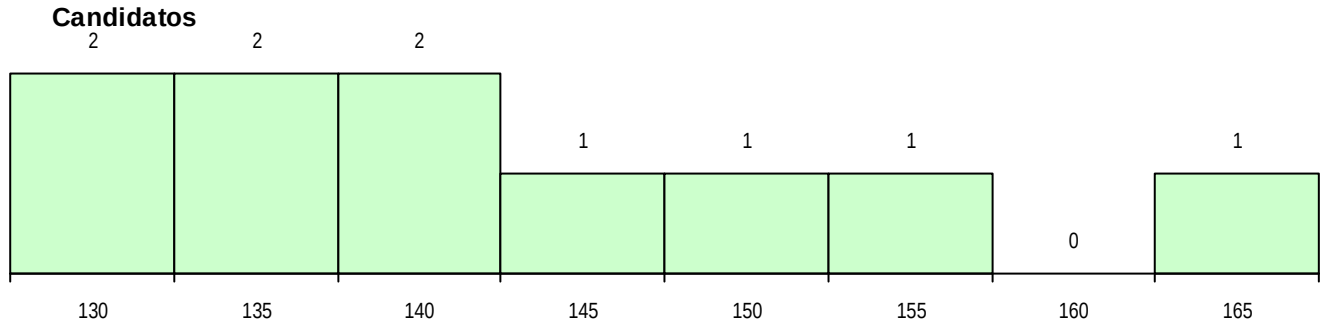

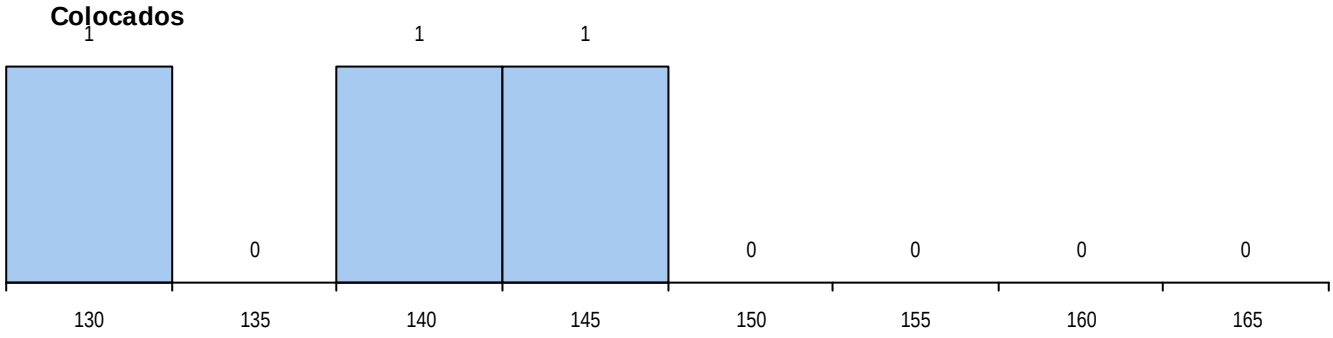

Estabelecimento: 3033 Instituto Politécnico do Cávado e do Ave - Escola Superior de Design

Curso Superior: 9074 Design Industrial

Licenciatura

OPÇÃO CANDIDATURA

Opção	Cands.	%	Cols.	%
1ª	32	21	26	65
2ª	33	22	11	28
3ª	38	25	2	5
4ª	20	13	1	3
5ª	22	14	0	0
6ª	7	5	0	0
Total	152		40	

ETAPA COLOCAÇÃO (contingente)

Etapa Colocação	Cands.	%	Cols.	%	Nota
1 Deficientes	1	1	0	0	
4 Açores 1	1	1	0	0	
8 Madeira 1	1	1	0	0	
14 Pref. Regional 1	48	32	12	30	122,6
17 Geral	152	100	28	70	127,4
Total	203		40		

DISTRITO/CAE DE CANDIDATURA

Distrito Origem	Cands.	%	Cols.	%
Braga	84	55	33	83
Porto	41	27	4	10
Viana do Castelo	8	5	1	3
Aveiro	8	5	1	3
Vila Real	2	1	0	0
Lisboa	2	1	1	3
Leiria	2	1	0	0
Faro	2	1	0	0
R. A. Madeira	1	1	0	0
R. A. Açores	1	1	0	0
Guarda	1	1	0	0
Total	152		40	

SEXO DOS CANDIDATOS

Sexo	Cands.	%	Cols.	%
Masc.	74	49	17	43
Femin.	78	51	23	57
Total	152		40	

CURSO DO 12º ANO (15 mais frequentes)

Curso 12º ano	Cands.	%	Cols.	%
C64 Artes Visuais	99	65	30	75
P37 Técnico de Design	7	5	4	10
C72 Design de Produto	7	5	1	3
C80 Recorrente - Ciências e Tecnologias	6	4	0	0
P39 Técnico de Design Gráfico	5	3	3	8
C84 Recorrente - Artes Visuais	5	3	1	3
C60 Ciências e Tecnologias	4	3	1	3
P36 Técnico de Desenho Digital 3D	4	3	0	0
966 Cursos EFA, Formações Modulares,	3	2	0	0
C71 Design de Comunicação	2	1	0	0
C62 Línguas e Humanidades	2	1	0	0
C82 Recorrente - Línguas e Humanidade	2	1	0	0
P20 Técnico de Artes Gráficas	1	1	0	0
P14 Técnico de Multimédia	1	1	0	0
084 Multimédia (DL 74/2004)	1	1	0	0

MÉDIAS DOS COLOCADOS

Nota de candidatura	141,1
Prova de ingresso	145,7
Média do 12º ano	138,7
Média do 10º/11º ano	138,7

OPÇÕES EXCLUÍDAS

Nota candidatura (s/mínima)	0
Prova ingresso (não fez)	0
Prova ingresso (s/mínima)	0
Pré-requisito (não fez)	0

DISTRIBUIÇÕES DE NOTAS DE CANDIDATURA

Candidatos

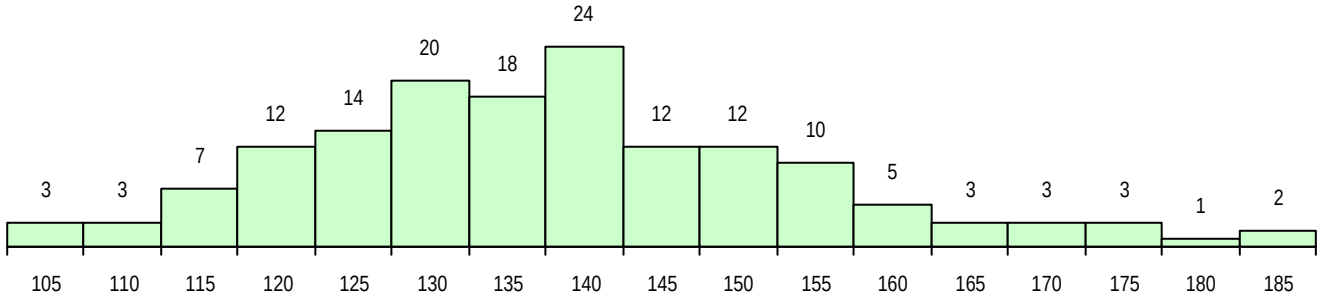

Colocados

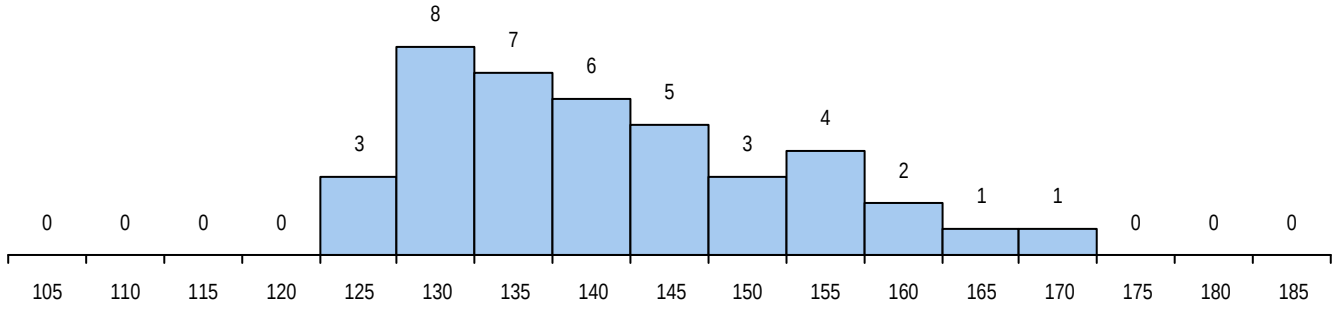

Estabelecimento: 3033 Instituto Politécnico do Cávado e do Ave - Escola Superior de Design

Curso Superior: 9470 Design Gráfico

Licenciatura

OPÇÃO CANDIDATURA

Opção	Cands.	%	Cols.	%
1ª	83	28	24	60
2ª	72	25	7	18
3ª	62	21	6	15
4ª	36	12	3	8
5ª	24	8	0	0
6ª	15	5	0	0
Total	292		40	

ETAPA COLOCAÇÃO (contingente)

Etapa Colocação	Cands.	%	Cols.	%	Nota
1 Deficientes	1	0	0	0	
4 Açores 1	2	1	0	0	
8 Madeira 1	1	0	0	0	
14 Pref. Regional 1	83	28	12	30	149,8
17 Geral	292	100	28	70	147,0
Total	379		40		

DISTRITO/CAE DE CANDIDATURA

Distrito Origem	Cands.	%	Cols.	%
Braga	127	43	22	55
Porto	107	37	13	33
Viana do Castelo	19	7	2	5
Vila Real	9	3	0	0
Aveiro	8	3	1	3
Leiria	6	2	0	0
R. A. Açores	3	1	0	0
Santarém	2	1	1	3
Viseu	2	1	1	3
Faro	2	1	0	0
Lisboa	2	1	0	0
R. A. Madeira	1	0	0	0
Setúbal	1	0	0	0
Guarda	1	0	0	0
Coimbra	1	0	0	0
Castelo Branco	1	0	0	0
Total	292		40	

SEXO DOS CANDIDATOS

Sexo	Cands.	%	Cols.	%
Masc.	118	40	10	25
Femin.	174	60	30	75
Total	292		40	

CURSO DO 12º ANO (15 mais frequentes)

Curso 12º ano	Cands.	%	Cols.	%
C64 Artes Visuais	195	67	30	75
C71 Design de Comunicação	24	8	5	13
P39 Técnico de Design Gráfico	12	4	1	3
C60 Ciências e Tecnologias	8	3	2	5
P14 Técnico de Multimédia	8	3	0	0
C70 Comunicação Audiovisual	7	2	0	0
P37 Técnico de Design	6	2	1	3
C84 Recorrente - Artes Visuais	6	2	0	0
C80 Recorrente - Ciências e Tecnologias	4	1	0	0
P36 Técnico de Desenho Digital 3D	4	1	0	0
C73 Produção Artística	3	1	1	3
C62 Línguas e Humanidades	3	1	0	0
C82 Recorrente - Línguas e Humanidade	2	1	0	0
P20 Técnico de Artes Gráficas	1	0	0	0
812 Agrupamento 1 / Eletrotecnia/Eletró	1	0	0	0

MÉDIAS DOS COLOCADOS

Nota de candidatura	158,6
Prova de ingresso	165,6
Média do 12º ano	154,8
Média do 10º/11º ano	154,8

OPÇÕES EXCLUÍDAS

Nota candidatura (s/mínima)	0
Prova ingresso (não fez)	0
Prova ingresso (s/mínima)	0
Pré-requisito (não fez)	0

DISTRIBUIÇÕES DE NOTAS DE CANDIDATURA

Candidatos

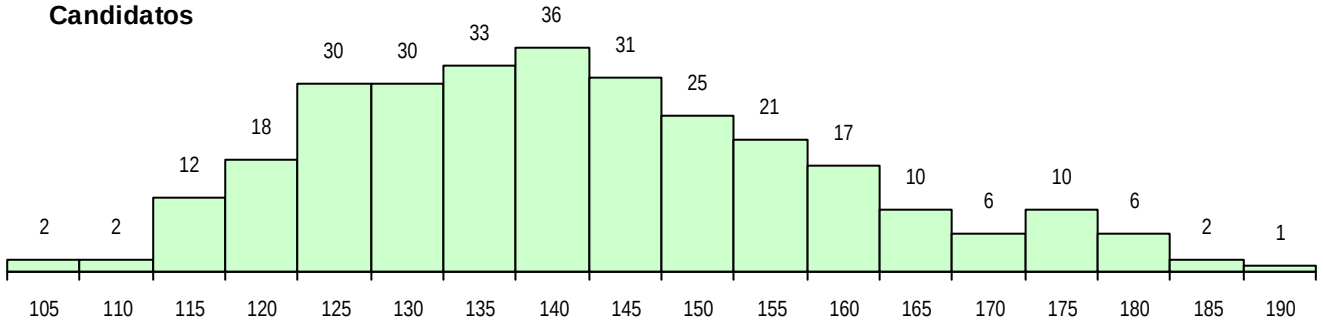

Colocados

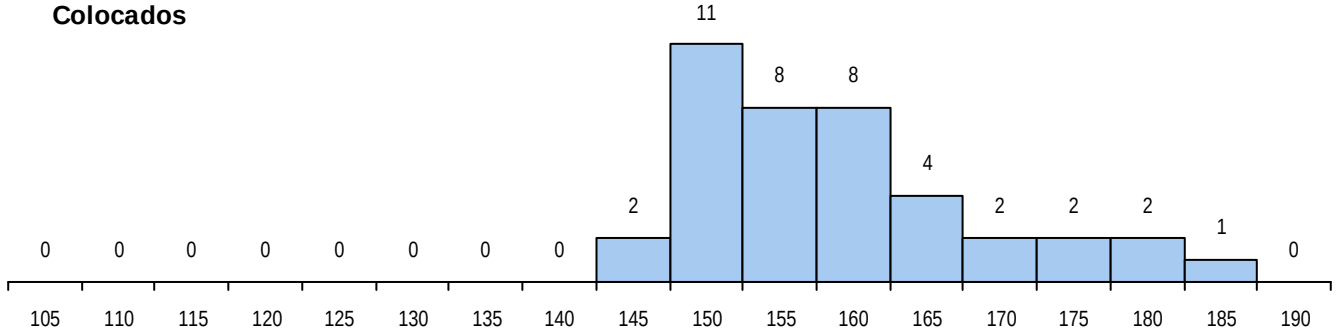

Estabelecimento: 3033 Instituto Politécnico do Cávado e do Ave - Escola Superior de Design

Curso Superior: 9873 Design Gráfico (regime pós-laboral)

Licenciatura

OPÇÃO CANDIDATURA

Opção	Cands.	%	Cols.	%
1ª	12	14	5	19
2ª	36	43	18	69
3ª	10	12	0	0
4ª	10	12	1	4
5ª	8	10	1	4
6ª	7	8	1	4
Total	83		26	

ETAPA COLOCAÇÃO (contingente)

Etapa Colocação	Cands.	%	Cols.	%	Nota
14 Pref. Regional 1	41	49	8	31	127,2
17 Geral	83	100	18	69	127,2
Total	124		26		

DISTRITO/CAE DE CANDIDATURA

Distrito Origem	Cands.	%	Cols.	%
Braga	58	70	17	65
Porto	16	19	7	27
Viana do Castelo	3	4	2	8
Lisboa	2	2	0	0
Leiria	2	2	0	0
Vila Real	1	1	0	0
Aveiro	1	1	0	0
Total	83		26	

SEXO DOS CANDIDATOS

Sexo	Cands.	%	Cols.	%
Masc.	37	45	13	50
Femin.	46	55	13	50
Total	83		26	

CURSO DO 12º ANO (15 mais frequentes)

Curso 12º ano	Cands.	%	Cols.	%
C64 Artes Visuais	52	63	16	62
C71 Design de Comunicação	8	10	4	15
P39 Técnico de Design Gráfico	3	4	1	4
966 Cursos EFA, Formações Modulares,	2	2	1	4
P37 Técnico de Design	2	2	1	4
P36 Técnico de Desenho Digital 3D	2	2	0	0
C62 Línguas e Humanidades	2	2	0	0
C70 Comunicação Audiovisual	2	2	0	0
089 Desporto (DL 74/2004)	1	1	1	4
P20 Técnico de Artes Gráficas	1	1	1	4
812 Agrupamento 1 / Eletrotecnia/Eletró	1	1	1	4
P14 Técnico de Multimédia	1	1	0	0
C60 Ciências e Tecnologias	1	1	0	0
064 Artes Visuais (DL 74/2004)	1	1	0	0
C82 Recorrente - Línguas e Humanidade	1	1	0	0

MÉDIAS DOS COLOCADOS

Nota de candidatura	136,9
Prova de ingresso	133,4
Média do 12º ano	138,7
Média do 10º/11º ano	138,7

OPÇÕES EXCLUÍDAS

Nota candidatura (s/mínima)	0
Prova ingresso (não fez)	0
Prova ingresso (s/mínima)	0
Pré-requisito (não fez)	0

DISTRIBUIÇÕES DE NOTAS DE CANDIDATURA

Candidatos

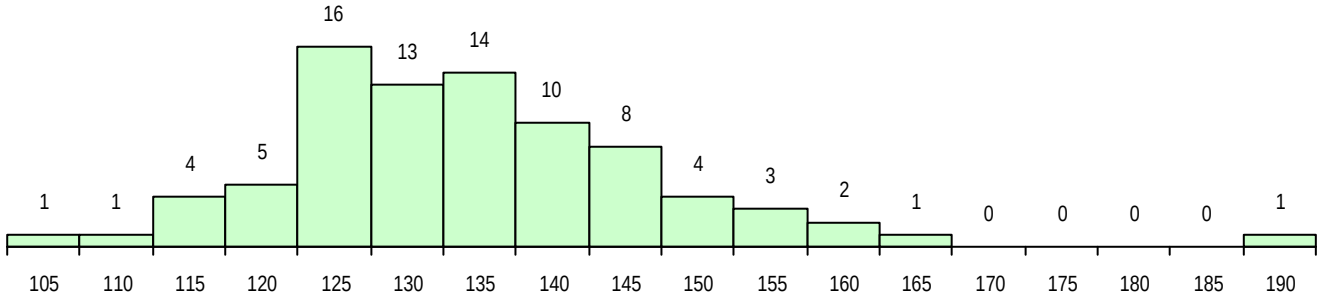

Colocados

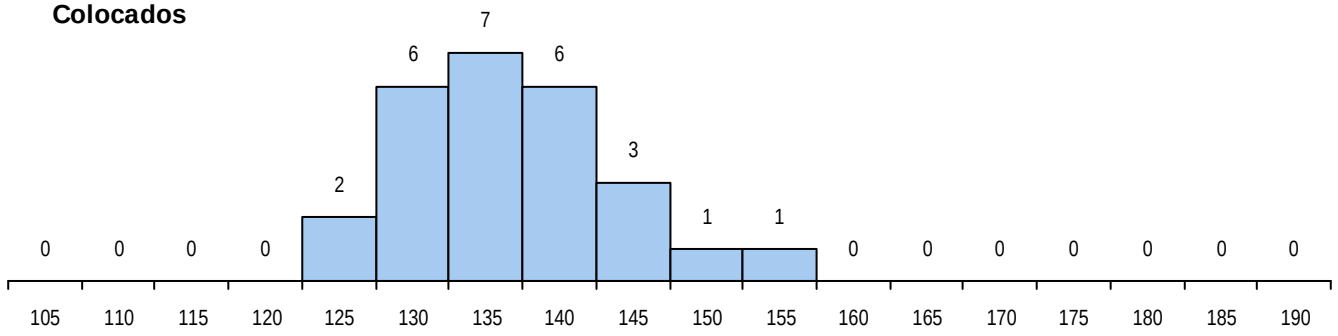

Estabelecimento: 3041 Instituto Politécnico de Bragança - Escola Superior Agrária de Bragança

Curso Superior: 8401 Fitofarmácia e Plantas Aromáticas e Medicinais

Licenciatura

OPÇÃO CANDIDATURA

Opção	Cands.	%	Cols.	%
1ª	1	17	1	100
2ª	1	17	0	0
3ª	1	17	0	0
4ª	1	17	0	0
6ª	2	33	0	0
Total	6		1	

ETAPA COLOCAÇÃO (contingente)

Etapa Colocação	Cands.	%	Cols.	%	Nota
17 Geral	6	100	1	100	117,2
Total	6		1		

DISTRITO/CAE DE CANDIDATURA

Distrito Origem	Cands.	%	Cols.	%
Viseu	2	33	1	100
Porto	1	17	0	0
Leiria	1	17	0	0
Coimbra	1	17	0	0
Braga	1	17	0	0
Total	6		1	

SEXO DOS CANDIDATOS

Sexo	Cands.	%	Cols.	%
Masc.	2	33	0	0
Femin.	4	67	1	100
Total	6		1	

CURSO DO 12º ANO (15 mais frequentes)

Curso 12º ano	Cands.	%	Cols.	%
C60 Ciências e Tecnologias	6	100	1	100

MÉDIAS DOS COLOCADOS

Nota de candidatura	117,2
Prova de ingresso	97,0
Média do 12º ano	128,0
Média do 10º/11º ano	128,0

OPÇÕES EXCLUÍDAS

Nota candidatura (s/mínima)	0
Prova ingresso (não fez)	0
Prova ingresso (s/mínima)	0
Pré-requisito (não fez)	0

DISTRIBUIÇÕES DE NOTAS DE CANDIDATURA

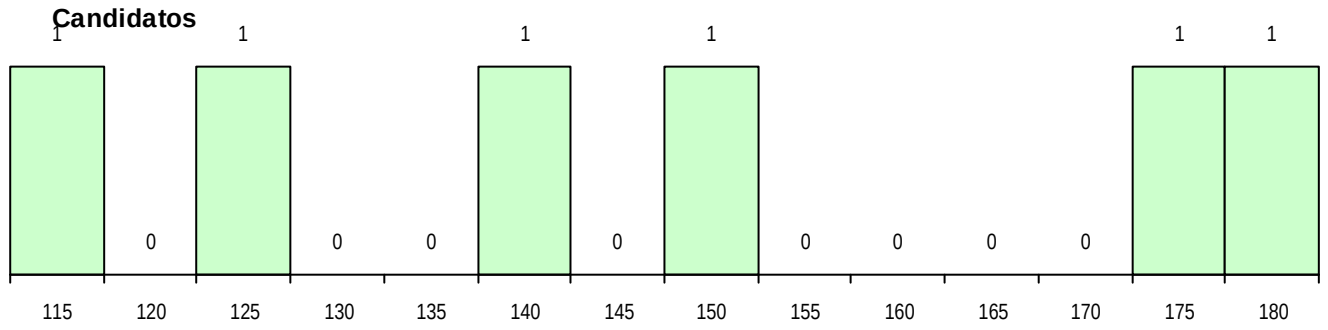

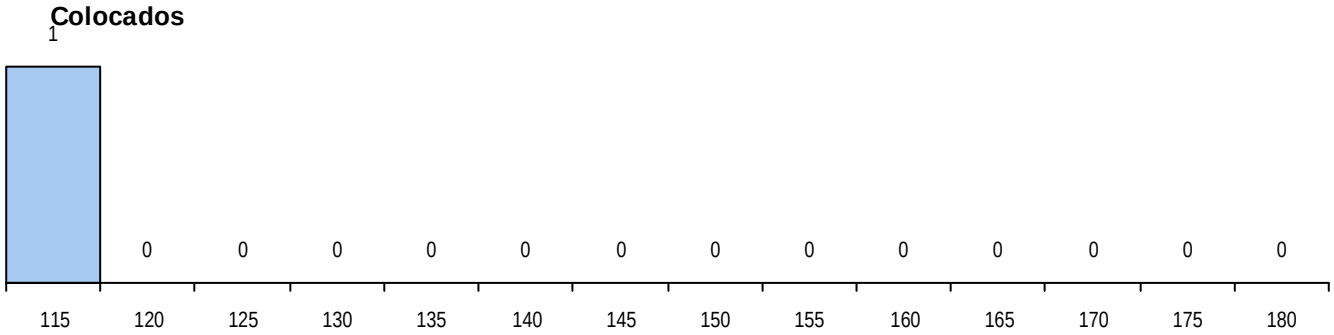

Estabelecimento: 3041 Instituto Politécnico de Bragança - Escola Superior Agrária de Bragança

Curso Superior: 9085 Enfermagem Veterinária

Licenciatura

OPÇÃO CANDIDATURA

Opção	Cands.	%	Cols.	%
1ª	5	11	5	56
2ª	7	15	1	11
3ª	12	26	2	22
4ª	6	13	0	0
5ª	9	19	0	0
6ª	8	17	1	11
Total	47		9	

ETAPA COLOCAÇÃO (contingente)

Etapa Colocação	Cands.	%	Cols.	%	Nota
4 Açores 1	3	6	0	0	
14 Pref. Regional 1	4	9	4	44	120,0
17 Geral	47	100	5	56	113,5
Total	54		9		

DISTRITO/CAE DE CANDIDATURA

Distrito Origem	Cands.	%	Cols.	%
Porto	17	36	4	44
Viana do Castelo	4	9	2	22
Bragança	4	9	2	22
R. A. Açores	3	6	0	0
Lisboa	3	6	0	0
Braga	3	6	1	11
Aveiro	3	6	0	0
Viseu	2	4	0	0
Setúbal	2	4	0	0
Vila Real	1	2	0	0
Leiria	1	2	0	0
Guarda	1	2	0	0
Faro	1	2	0	0
Évora	1	2	0	0
Coimbra	1	2	0	0
Total	47		9	

SEXO DOS CANDIDATOS

Sexo	Cands.	%	Cols.	%
Masc.	6	13	0	0
Femin.	41	87	9	100
Total	47		9	

CURSO DO 12º ANO (15 mais frequentes)

Curso 12º ano	Cands.	%	Cols.	%
C60 Ciências e Tecnologias	40	85	8	89
C80 Recorrente - Ciências e Tecnologias	3	6	0	0
950 Equivalências Estrangeiras (Decreto	2	4	1	11
678 Química Industrial e Ambiental (Port.	1	2	0	0
062 Ciências Sociais e Humanas (DL 74/	1	2	0	0

MÉDIAS DOS COLOCADOS

Nota de candidatura	123,6
Prova de ingresso	111,9
Média do 12º ano	129,9
Média do 10º/11º ano	129,9

OPÇÕES EXCLUÍDAS

Nota candidatura (s/mínima)	0
Prova ingresso (não fez)	2
Prova ingresso (s/mínima)	0
Pré-requisito (não fez)	0

DISTRIBUIÇÕES DE NOTAS DE CANDIDATURA

Candidatos

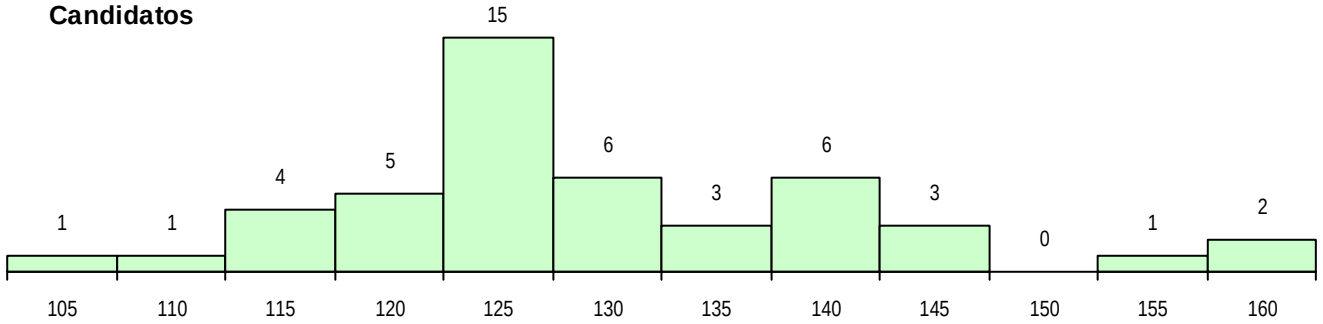

Colocados

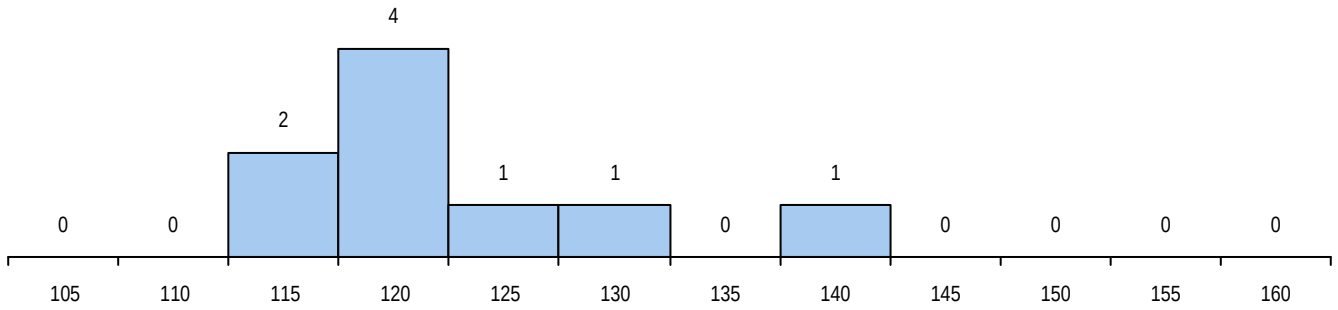

Estabelecimento: 3041 Instituto Politécnico de Bragança - Escola Superior Agrária de Bragança
Curso Superior: 9086 Engenharia Agronómica
Licenciatura

OPÇÃO CANDIDATURA

Opção	Cands.	%	Cols.	%
2ª	3	18	0	0
3ª	6	35	1	100
4ª	2	12	0	0
5ª	2	12	0	0
6ª	4	24	0	0
Total	17		1	

ETAPA COLOCAÇÃO (contingente)

Etapa Colocação	Cands.	%	Cols.	%	Nota
4 Açores 1	1	6	0	0	
17 Geral	17	100	1	100	116,4
Total	18		1		

DISTRITO/CAE DE CANDIDATURA

Distrito Origem	Cands.	%	Cols.	%
Vila Real	5	29	0	0
Porto	3	18	0	0
Leiria	2	12	0	0
Braga	2	12	0	0
R. A. Açores	1	6	0	0
Viseu	1	6	0	0
Viana do Castelo	1	6	0	0
Lisboa	1	6	1	100
Faro	1	6	0	0
Total	17		1	

SEXO DOS CANDIDATOS

Sexo	Cands.	%	Cols.	%
Masc.	8	47	0	0
Femin.	9	53	1	100
Total	17		1	

CURSO DO 12º ANO (15 mais frequentes)

Curso 12º ano	Cands.	%	Cols.	%
C60 Ciências e Tecnologias	16	94	1	100
A11 Informática (VC) (Port. 941/2009)	1	6	0	0

MÉDIAS DOS COLOCADOS

Nota de candidatura	116,4
Prova de ingresso	98,5
Média do 12º ano	126,0
Média do 10º/11º ano	126,0

OPÇÕES EXCLUÍDAS

Nota candidatura (s/mínima)	0
Prova ingresso (não fez)	1
Prova ingresso (s/mínima)	0
Pré-requisito (não fez)	0

DISTRIBUIÇÕES DE NOTAS DE CANDIDATURA

Candidatos

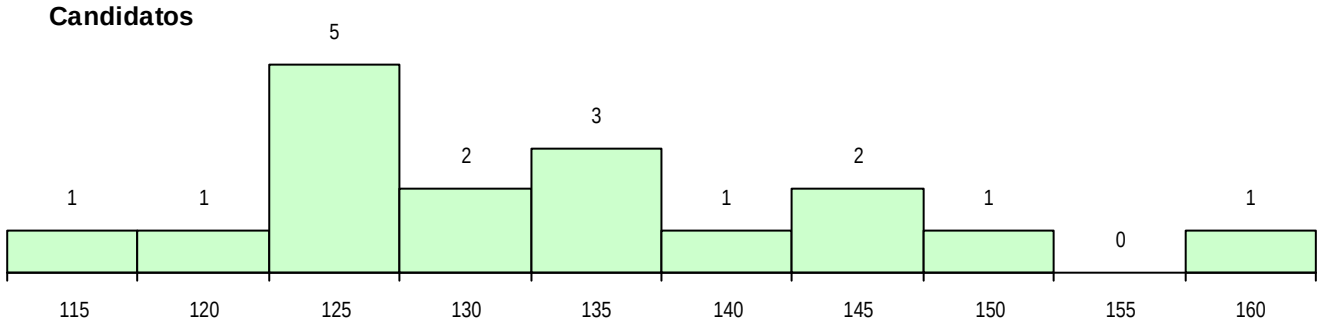

Colocados

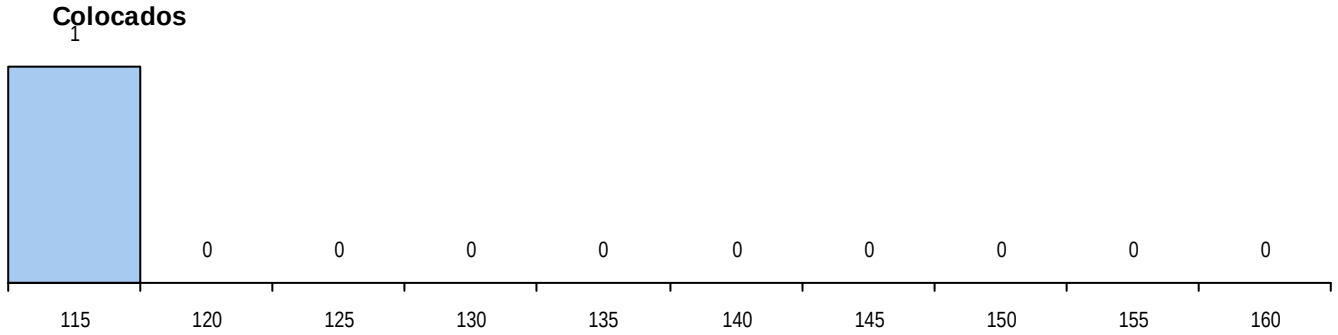

Estabelecimento: 3041 Instituto Politécnico de Bragança - Escola Superior Agrária de Bragança
Curso Superior: 9099 Engenharia do Ambiente
Licenciatura

OPÇÃO CANDIDATURA

Opção	Cands.	%	Cols.	%
3ª	1	50	0	
4ª	1	50	0	
Total	2		0	

ETAPA COLOCAÇÃO (contingente)

Etapa Colocação	Cands.	%	Cols.	%	Nota
17 Geral	2	100	0		
Total	2		0		

DISTRITO/CAE DE CANDIDATURA

Distrito Origem	Cands.	%	Cols.	%
Porto	1	50	0	
Braga	1	50	0	
Total	2		0	

SEXO DOS CANDIDATOS

Sexo	Cands.	%	Cols.	%
Masc.	1	50	0	
Femin.	1	50	0	
Total	2		0	

CURSO DO 12º ANO (15 mais frequentes)

Curso 12º ano	Cands.	%	Cols.	%
C60 Ciências e Tecnologias	2	100	0	

MÉDIAS DOS COLOCADOS

Nota de candidatura
Prova de ingresso
Média do 12º ano
Média do 10º/11º ano

OPÇÕES EXCLUÍDAS

Nota candidatura (s/mínima)	0
Prova ingresso (não fez)	0
Prova ingresso (s/mínima)	0
Pré-requisito (não fez)	0

DISTRIBUIÇÕES DE NOTAS DE CANDIDATURA

Candidatos

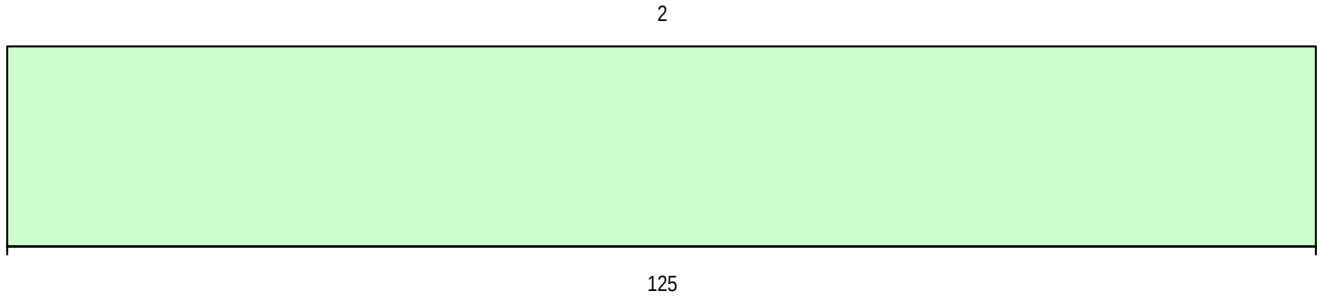

Colocados

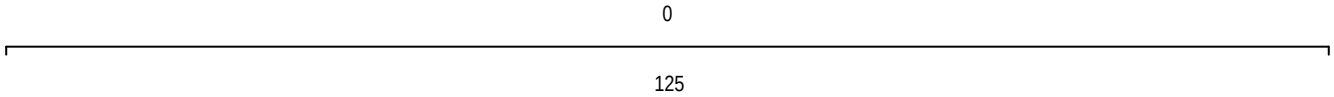

Estabelecimento: 3041 Instituto Politécnico de Bragança - Escola Superior Agrária de Bragança
Curso Superior: 9129 Engenharia Zootécnica
Licenciatura

OPÇÃO CANDIDATURA

Opção	Cands.	%	Cols.	%
3ª	1	17	0	
5ª	2	33	0	
6ª	3	50	0	
Total	6		0	

ETAPA COLOCAÇÃO (contingente)

Etapa Colocação	Cands.	%	Cols.	%	Nota
17 Geral	6	100	0		
Total	6		0		

DISTRITO/CAE DE CANDIDATURA

Distrito Origem	Cands.	%	Cols.	%
Santarém	1	17	0	
Porto	1	17	0	
Lisboa	1	17	0	
Leiria	1	17	0	
Faro	1	17	0	
Bragança	1	17	0	
Total	6		0	

SEXO DOS CANDIDATOS

Sexo	Cands.	%	Cols.	%
Masc.	3	50	0	
Femin.	3	50	0	
Total	6		0	

CURSO DO 12º ANO (15 mais frequentes)

Curso 12º ano	Cands.	%	Cols.	%
C60 Ciências e Tecnologias	6	100	0	

MÉDIAS DOS COLOCADOS

Nota de candidatura
Prova de ingresso
Média do 12º ano
Média do 10º/11º ano

OPÇÕES EXCLUÍDAS

Nota candidatura (s/mínima)	0
Prova ingresso (não fez)	1
Prova ingresso (s/mínima)	0
Pré-requisito (não fez)	0

DISTRIBUIÇÕES DE NOTAS DE CANDIDATURA

Candidatos

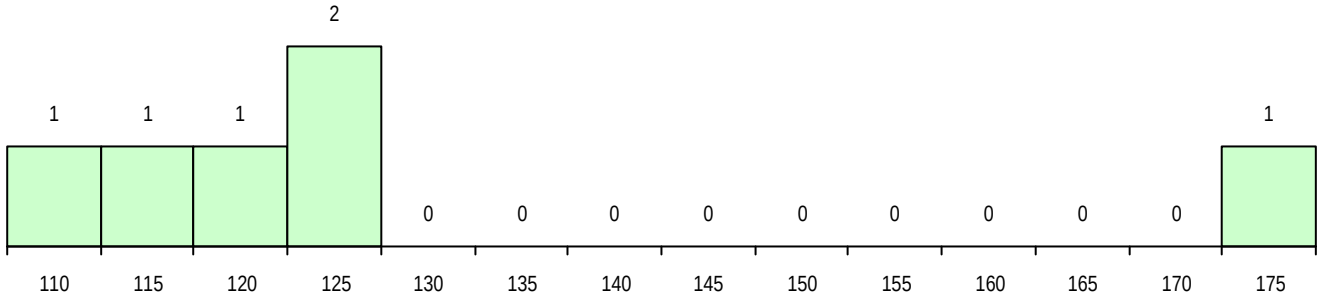

Colocados

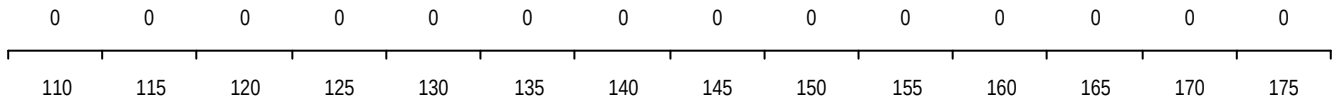

Estabelecimento: 3041 Instituto Politécnico de Bragança - Escola Superior Agrária de Bragança
Curso Superior: L016 Ciência e Tecnologia Alimentar
Licenciatura

OPÇÃO CANDIDATURA

Opção	Cands.	%	Cols.	%
3ª	1	17	0	
4ª	2	33	0	
5ª	1	17	0	
6ª	2	33	0	
Total	6		0	

ETAPA COLOCAÇÃO (contingente)

Etapa Colocação	Cands.	%	Cols.	%	Nota
4 Açores 1	2	33	0		
14 Pref. Regional 1	1	17	0		
17 Geral	6	100	0		
Total	9		0		

DISTRITO/CAE DE CANDIDATURA

Distrito Origem	Cands.	%	Cols.	%
R. A. Açores	2	33	0	
Bragança	2	33	0	
Viseu	1	17	0	
Leiria	1	17	0	
Total	6		0	

SEXO DOS CANDIDATOS

Sexo	Cands.	%	Cols.	%
Masc.	1	17	0	
Femin.	5	83	0	
Total	6		0	

CURSO DO 12º ANO (15 mais frequentes)

Curso 12º ano	Cands.	%	Cols.	%
C60 Ciências e Tecnologias	6	100	0	

MÉDIAS DOS COLOCADOS

Nota de candidatura
Prova de ingresso
Média do 12º ano
Média do 10º/11º ano

OPÇÕES EXCLUÍDAS

Nota candidatura (s/mínima)	0
Prova ingresso (não fez)	0
Prova ingresso (s/mínima)	0
Pré-requisito (não fez)	0

DISTRIBUIÇÕES DE NOTAS DE CANDIDATURA

Candidatos

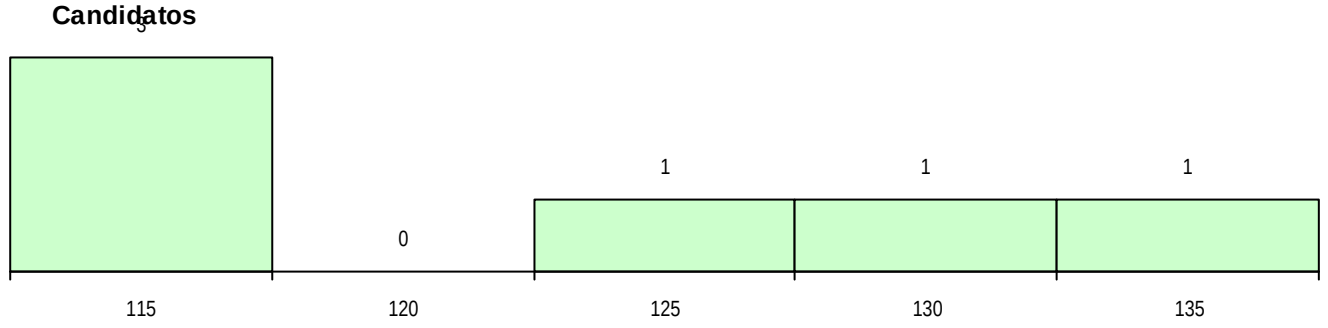

Colocados

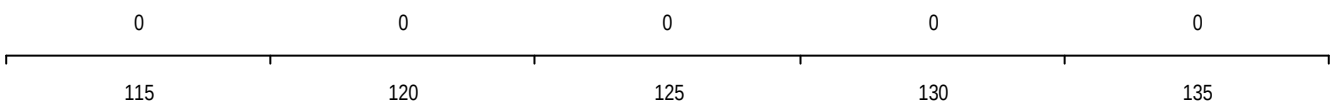

Estabelecimento: 3041 Instituto Politécnico de Bragança - Escola Superior Agrária de Bragança
Curso Superior: L029 Biologia e Biotecnologia
Licenciatura

OPÇÃO CANDIDATURA

Opção	Cands.	%	Cols.	%
1ª	1	4	1	50
2ª	4	16	1	50
3ª	2	8	0	0
4ª	8	32	0	0
5ª	7	28	0	0
6ª	3	12	0	0
Total	25		2	

ETAPA COLOCAÇÃO (contingente)

Etapa Colocação	Cands.	%	Cols.	%	Nota
14 Pref. Regional 1	5	20	0	0	
17 Geral	25	100	2	100	112,0
Total	30		2		

DISTRITO/CAE DE CANDIDATURA

Distrito Origem	Cands.	%	Cols.	%
Porto	9	36	0	0
Bragança	5	20	0	0
Viana do Castelo	2	8	0	0
Leiria	2	8	0	0
Braga	2	8	1	50
Viseu	1	4	0	0
Setúbal	1	4	0	0
Lisboa	1	4	0	0
Castelo Branco	1	4	1	50
Aveiro	1	4	0	0
Total	25		2	

SEXO DOS CANDIDATOS

Sexo	Cands.	%	Cols.	%
Masc.	9	36	0	0
Femin.	16	64	2	100
Total	25		2	

CURSO DO 12º ANO (15 mais frequentes)

Curso 12º ano	Cands.	%	Cols.	%
C60 Ciências e Tecnologias	21	84	1	50
C80 Recorrente - Ciências e Tecnologias	2	8	0	0
966 Cursos EFA, Formações Modulares,	1	4	1	50
678 Química Industrial e Ambiental (Port.	1	4	0	0

MÉDIAS DOS COLOCADOS

Nota de candidatura	113,7
Prova de ingresso	106,5
Média do 12º ano	117,5
Média do 10º/11º ano	117,5

OPÇÕES EXCLUÍDAS

Nota candidatura (s/mínima)	0
Prova ingresso (não fez)	0
Prova ingresso (s/mínima)	0
Pré-requisito (não fez)	0

DISTRIBUIÇÕES DE NOTAS DE CANDIDATURA

Candidatos

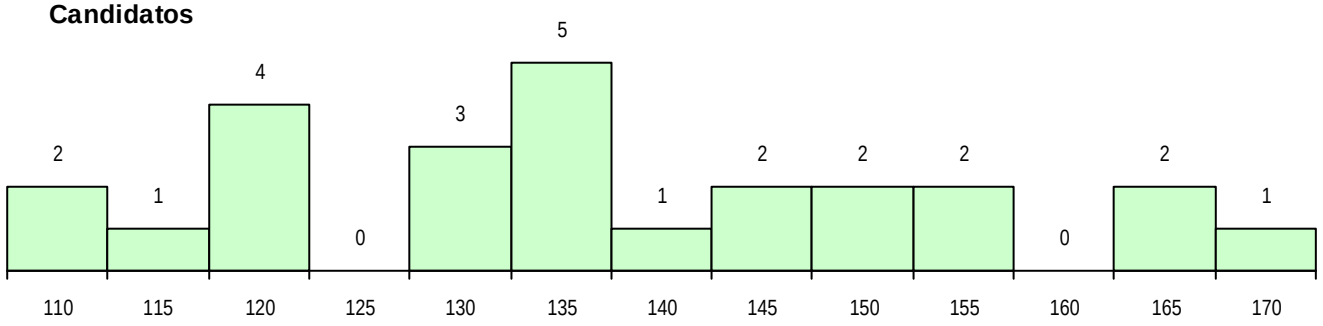

Colocados

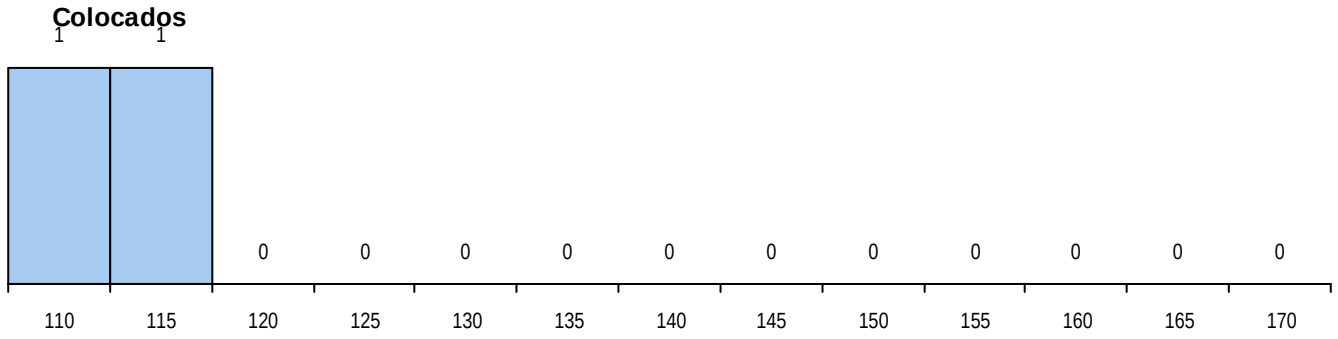

Estabelecimento: 3042 Instituto Politécnico de Bragança - Escola Superior de Educação de Bragança

Curso Superior: 8323 Línguas Estrangeiras: Inglês e Espanhol

Licenciatura

OPÇÃO CANDIDATURA

Opção	Cands.	%	Cols.	%
1ª	2	6	2	25
2ª	10	31	1	13
3ª	5	16	1	13
4ª	8	25	2	25
5ª	1	3	0	0
6ª	6	19	2	25
Total	32		8	

ETAPA COLOCAÇÃO (contingente)

Etapa Colocação	Cands.	%	Cols.	%	Nota
12 Emigrantes	1	3	0	0	
14 Pref. Regional 1	5	16	1	13	100,6
17 Geral	32	100	7	88	107,4
Total	38		8		

DISTRITO/CAE DE CANDIDATURA

Distrito Origem	Cands.	%	Cols.	%
Porto	9	28	4	50
Bragança	7	22	1	13
Braga	5	16	0	0
Viseu	2	6	1	13
Vila Real	2	6	0	0
Setúbal	2	6	0	0
Aveiro	2	6	0	0
R. A. Madeira	1	3	0	0
Lisboa	1	3	1	13
Coimbra	1	3	1	13
Total	32		8	

SEXO DOS CANDIDATOS

Sexo	Cands.	%	Cols.	%
Masc.	13	41	4	50
Femin.	19	59	4	50
Total	32		8	

CURSO DO 12º ANO (15 mais frequentes)

Curso 12º ano	Cands.	%	Cols.	%
C62 Línguas e Humanidades	17	53	5	63
C82 Recorrente - Línguas e Humanidade	3	9	1	13
C80 Recorrente - Ciências e Tecnologias	2	6	0	0
C60 Ciências e Tecnologias	2	6	0	0
R05 Técnico de Apoio à Gestão Desporti	1	3	1	13
P01 Animador Sociocultural	1	3	1	13
950 Equivalências Estrangeiras (Decreto	1	3	0	0
725 Técnico comercial	1	3	0	0
P91 Técnico de Turismo	1	3	0	0
P51 Técnico de Gestão	1	3	0	0
P11 Técnico Auxiliar de Saúde	1	3	0	0
001 1.º curso	1	3	0	0

MÉDIAS DOS COLOCADOS

Nota de candidatura	118,5
Prova de ingresso	114,9
Média do 12º ano	120,5
Média do 10º/11º ano	120,5

OPÇÕES EXCLUÍDAS

Nota candidatura (s/mínima)	0
Prova ingresso (não fez)	1
Prova ingresso (s/mínima)	0
Pré-requisito (não fez)	0

DISTRIBUIÇÕES DE NOTAS DE CANDIDATURA

Candidatos

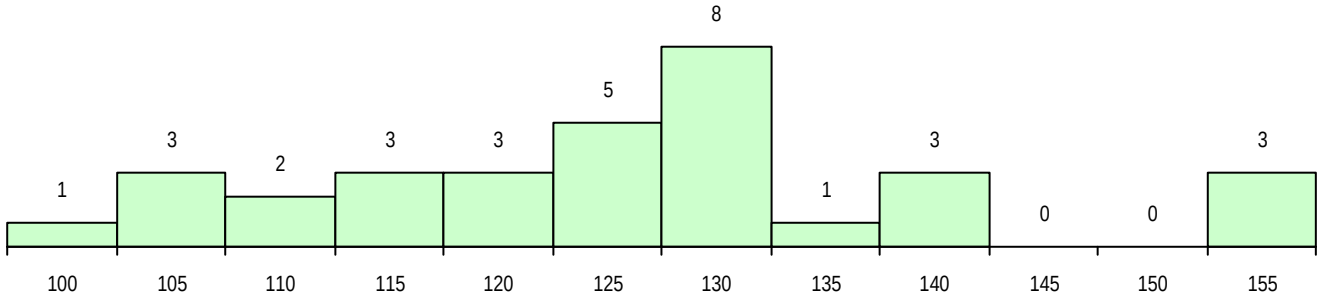

Colocados

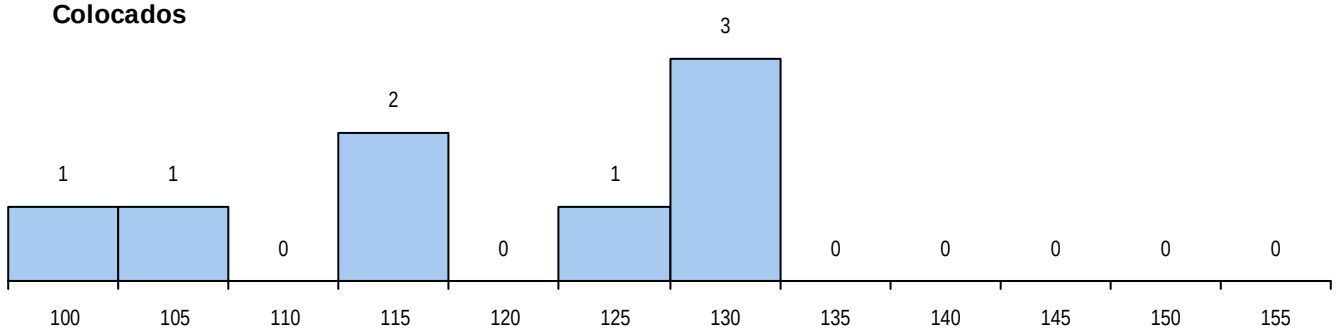

Estabelecimento: 3042 Instituto Politécnico de Bragança - Escola Superior de Educação de Bragança
Curso Superior: 8374 Línguas para Relações Internacionais
Licenciatura

OPÇÃO CANDIDATURA

Opção	Cands.	%	Cols.	%
1ª	17	20	17	55
2ª	15	18	4	13
3ª	8	10	4	13
4ª	16	19	3	10
5ª	16	19	1	3
6ª	12	14	2	6
Total	84		31	

ETAPA COLOCAÇÃO (contingente)

Etapa Colocação	Cands.	%	Cols.	%	Nota
14 Pref. Regional 1	15	18	10	32	102,0
17 Geral	84	100	21	68	107,0
Total	99		31		

DISTRITO/CAE DE CANDIDATURA

Distrito Origem	Cands.	%	Cols.	%
Bragança	24	29	11	35
Porto	20	24	7	23
Braga	13	15	3	10
Vila Real	8	10	3	10
Aveiro	6	7	3	10
Viseu	5	6	1	3
Viana do Castelo	4	5	3	10
Leiria	2	2	0	0
Faro	1	1	0	0
Coimbra	1	1	0	0
Total	84		31	

SEXO DOS CANDIDATOS

Sexo	Cands.	%	Cols.	%
Masc.	32	38	11	35
Femin.	52	62	20	65
Total	84		31	

CURSO DO 12º ANO (15 mais frequentes)

Curso 12º ano	Cands.	%	Cols.	%
C62 Línguas e Humanidades	40	48	12	39
C60 Ciências e Tecnologias	11	13	3	10
C80 Recorrente - Ciências e Tecnologias	8	10	5	16
P91 Técnico de Turismo	4	5	1	3
P51 Técnico de Gestão	3	4	3	10
C82 Recorrente - Línguas e Humanidade	3	4	2	6
P56 Técnico de Gestão e Programação d	1	1	1	3
966 Cursos EFA, Formações Modulares,	1	1	1	3
C81 Recorrente - Ciências Socioeconómi	1	1	1	3
725 Técnico comercial	1	1	1	3
C64 Artes Visuais	1	1	1	3
R05 Técnico de Apoio à Gestão Desporti	1	1	0	0
P81 Técnico de Restauração	1	1	0	0
610 Cursos de Educação e Formação (T	1	1	0	0
001 1.º curso	1	1	0	0

MÉDIAS DOS COLOCADOS

Nota de candidatura	126,2
Prova de ingresso	120,1
Média do 12º ano	129,4
Média do 10º/11º ano	129,4

OPÇÕES EXCLUÍDAS

Nota candidatura (s/mínima)	0
Prova ingresso (não fez)	1
Prova ingresso (s/mínima)	0
Pré-requisito (não fez)	0

DISTRIBUIÇÕES DE NOTAS DE CANDIDATURA

Candidatos

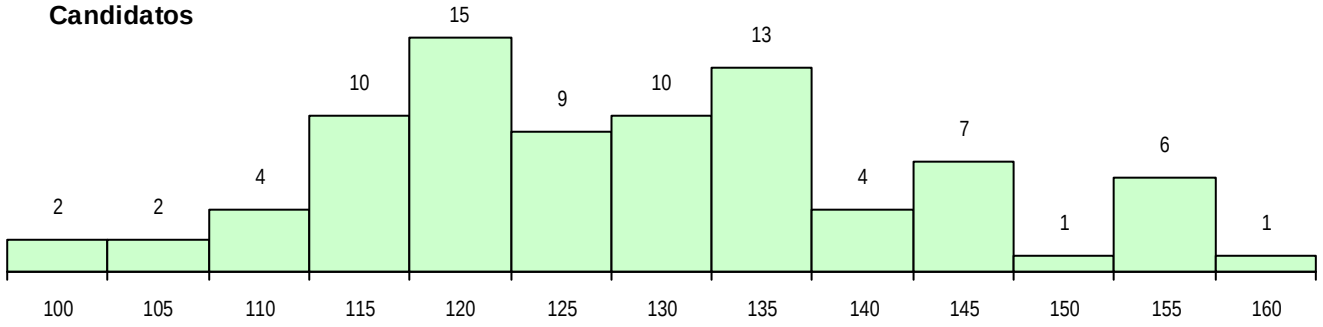

Colocados

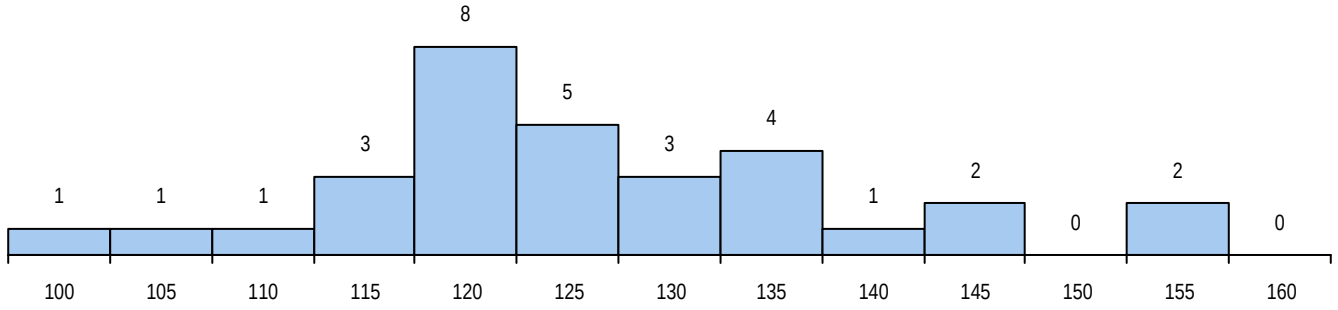

Estabelecimento: 3042 Instituto Politécnico de Bragança - Escola Superior de Educação de Bragança
Curso Superior: 9082 Educação Ambiental
Licenciatura

OPÇÃO CANDIDATURA

Opção	Cands.	%	Cols.	%
1ª	3	25	3	75
2ª	1	8	1	25
3ª	1	8	0	0
4ª	1	8	0	0
5ª	4	33	0	0
6ª	2	17	0	0
Total	12		4	

ETAPA COLOCAÇÃO (contingente)

Etapa Colocação	Cands.	%	Cols.	%	Nota
4 Açores 1	2	17	1	25	113,6
14 Pref. Regional 1	2	17	0	0	
17 Geral	12	100	3	75	107,0
Total	16		4		

DISTRITO/CAE DE CANDIDATURA

Distrito Origem	Cands.	%	Cols.	%
Bragança	6	50	2	50
R. A. Açores	2	17	1	25
Porto	2	17	1	25
Braga	2	17	0	0
Total	12		4	

SEXO DOS CANDIDATOS

Sexo	Cands.	%	Cols.	%
Masc.	4	33	1	25
Femin.	8	67	3	75
Total	12		4	

CURSO DO 12º ANO (15 mais frequentes)

Curso 12º ano	Cands.	%	Cols.	%
C62 Línguas e Humanidades	5	42	0	0
C60 Ciências e Tecnologias	2	17	1	25
C82 Recorrente - Línguas e Humanidade	2	17	0	0
C80 Recorrente - Ciências e Tecnologias	1	8	1	25
C71 Design de Comunicação	1	8	1	25
C64 Artes Visuais	1	8	1	25

MÉDIAS DOS COLOCADOS

Nota de candidatura	116,4
Prova de ingresso	109,5
Média do 12º ano	120,0
Média do 10º/11º ano	120,0

OPÇÕES EXCLUÍDAS

Nota candidatura (s/mínima)	0
Prova ingresso (não fez)	0
Prova ingresso (s/mínima)	0
Pré-requisito (não fez)	0

DISTRIBUIÇÕES DE NOTAS DE CANDIDATURA

Candidatos

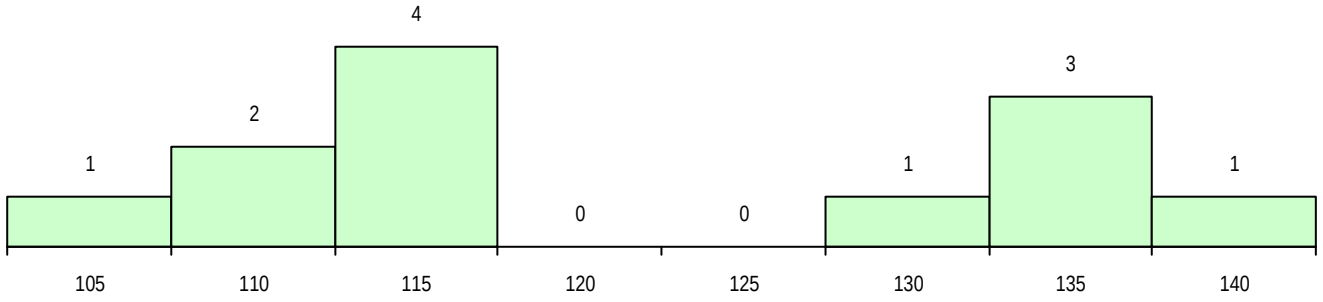

Colocados

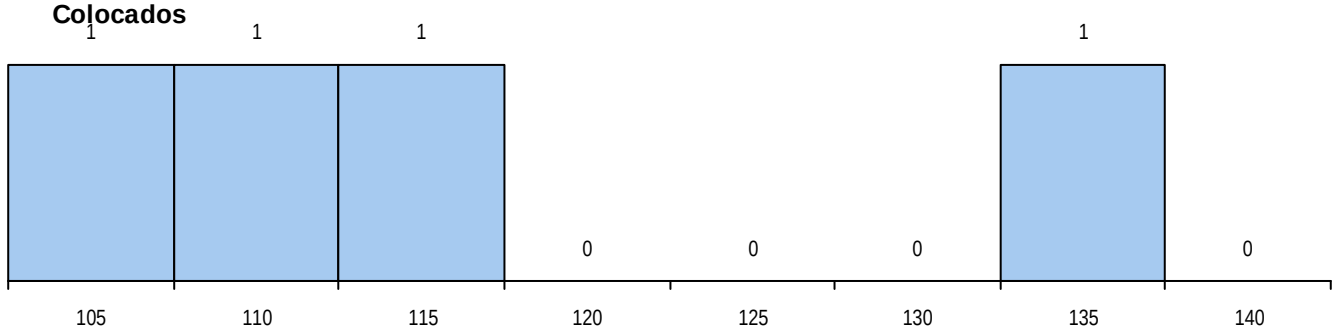

Estabelecimento: 3042 Instituto Politécnico de Bragança - Escola Superior de Educação de Bragança
Curso Superior: 9084 Educação Social
Licenciatura

OPÇÃO CANDIDATURA

Opção	Cands.	%	Cols.	%
1ª	10	11	10	42
2ª	18	20	9	38
3ª	19	21	1	4
4ª	16	18	2	8
5ª	16	18	2	8
6ª	10	11	0	0
Total	89		24	

ETAPA COLOCAÇÃO (contingente)

Etapa Colocação	Cands.	%	Cols.	%	Nota
1 Deficientes	1	1	0	0	
4 Açores 1	1	1	0	0	
8 Madeira 1	1	1	0	0	
14 Pref. Regional 1	10	11	4	17	122,0
17 Geral	89	100	20	83	102,8
Total	102		24		

DISTRITO/CAE DE CANDIDATURA

Distrito Origem	Cands.	%	Cols.	%
Porto	29	33	9	38
Vila Real	18	20	5	21
Bragança	18	20	8	33
Braga	8	9	2	8
Viseu	4	4	0	0
Viana do Castelo	4	4	0	0
Guarda	3	3	0	0
Coimbra	2	2	0	0
R. A. Madeira	1	1	0	0
R. A. Açores	1	1	0	0
Aveiro	1	1	0	0
Total	89		24	

SEXO DOS CANDIDATOS

Sexo	Cands.	%	Cols.	%
Masc.	9	10	2	8
Femin.	80	90	22	92
Total	89		24	

CURSO DO 12º ANO (15 mais frequentes)

Curso 12º ano	Cands.	%	Cols.	%
C62 Línguas e Humanidades	61	69	16	67
C80 Recorrente - Ciências e Tecnologias	8	9	2	8
C60 Ciências e Tecnologias	7	8	2	8
C82 Recorrente - Línguas e Humanidade	2	2	0	0
R02 Artes do Espetáculo - Interpretação	1	1	1	4
P11 Técnico Auxiliar de Saúde	1	1	1	4
C81 Recorrente - Ciências Socioeconómi	1	1	1	4
674 Animação Sociocultural (Port. 817/2	1	1	1	4
T04 Programador de Informática	1	1	0	0
P91 Técnico de Turismo	1	1	0	0
P59 Técnico de Informática de Gestão	1	1	0	0
P51 Técnico de Gestão	1	1	0	0
P01 Animador Sociocultural	1	1	0	0
C64 Artes Visuais	1	1	0	0
676 Design de Comunicação e Multimédi	1	1	0	0

MÉDIAS DOS COLOCADOS

Nota de candidatura	122,5
Prova de ingresso	111,4
Média do 12º ano	128,5
Média do 10º/11º ano	128,5

OPÇÕES EXCLUÍDAS

Nota candidatura (s/mínima)	0
Prova ingresso (não fez)	0
Prova ingresso (s/mínima)	0
Pré-requisito (não fez)	0

DISTRIBUIÇÕES DE NOTAS DE CANDIDATURA

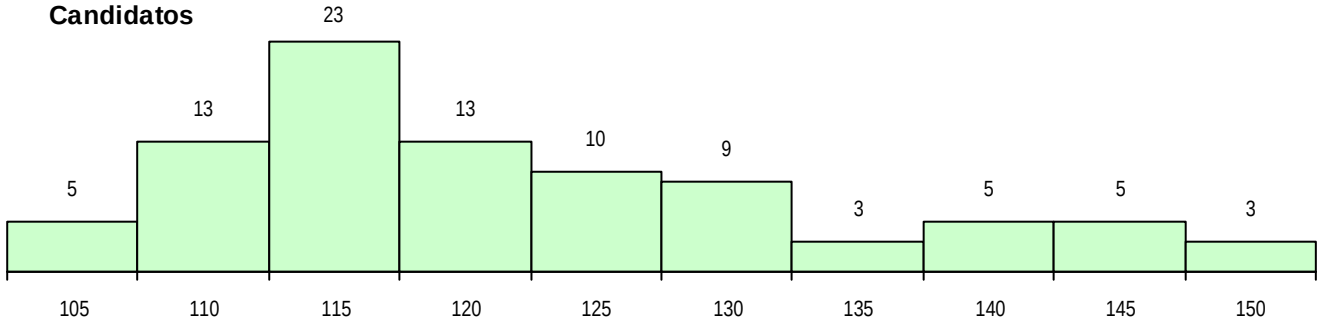

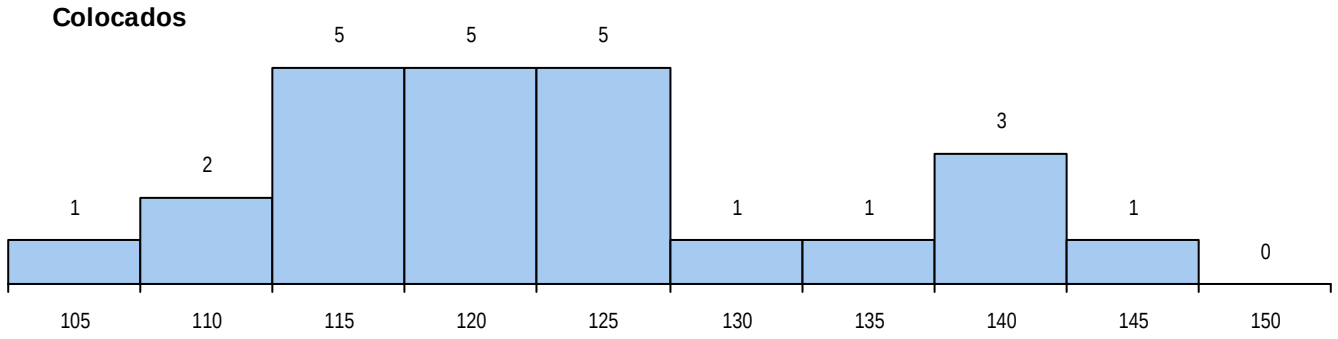

Estabelecimento: 3042 Instituto Politécnico de Bragança - Escola Superior de Educação de Bragança
Curso Superior: 9214 Música
Licenciatura

OPÇÃO CANDIDATURA

Opção	Cands.	%	Cols.	%
1ª	10	43	10	83
2ª	5	22	1	8
3ª	1	4	0	0
4ª	3	13	1	8
5ª	3	13	0	0
6ª	1	4	0	0
Total	23		12	

ETAPA COLOCAÇÃO (contingente)

Etapa Colocação	Cands.	%	Cols.	%	Nota
4 Açores 1	1	4	0	0	
8 Madeira 1	2	9	1	8	138,3
14 Pref. Regional 1	2	9	2	17	127,7
17 Geral	23	100	9	75	101,1
Total	28		12		

DISTRITO/CAE DE CANDIDATURA

Distrito Origem	Cands.	%	Cols.	%
Porto	6	26	2	17
Braga	4	17	4	33
Bragança	3	13	2	17
R. A. Madeira	2	9	2	17
Vila Real	2	9	0	0
Lisboa	2	9	1	8
R. A. Açores	1	4	0	0
Santarém	1	4	1	8
Beja	1	4	0	0
Aveiro	1	4	0	0
Total	23		12	

SEXO DOS CANDIDATOS

Sexo	Cands.	%	Cols.	%
Masc.	17	74	10	83
Femin.	6	26	2	17
Total	23		12	

CURSO DO 12º ANO (15 mais frequentes)

Curso 12º ano	Cands.	%	Cols.	%
C62 Línguas e Humanidades	7	30	5	42
C60 Ciências e Tecnologias	5	22	1	8
C80 Recorrente - Ciências e Tecnologias	3	13	2	17
P08 Instrumentista de Sopro e de Percus	2	9	2	17
P64 Técnico de Marketing	1	4	1	8
C82 Recorrente - Línguas e Humanidade	1	4	1	8
966 Cursos EFA, Formações Modulares,	1	4	0	0
P56 Técnico de Gestão e Programação d	1	4	0	0
P01 Animador Sociocultural	1	4	0	0
C76 Secundário de Música	1	4	0	0

MÉDIAS DOS COLOCADOS

Nota de candidatura	121,7
Prova de ingresso	113,4
Média do 12º ano	126,2
Média do 10º/11º ano	126,2

OPÇÕES EXCLUÍDAS

Nota candidatura (s/mínima)	0
Prova ingresso (não fez)	0
Prova ingresso (s/mínima)	0
Pré-requisito (não fez)	0

DISTRIBUIÇÕES DE NOTAS DE CANDIDATURA

Candidatos

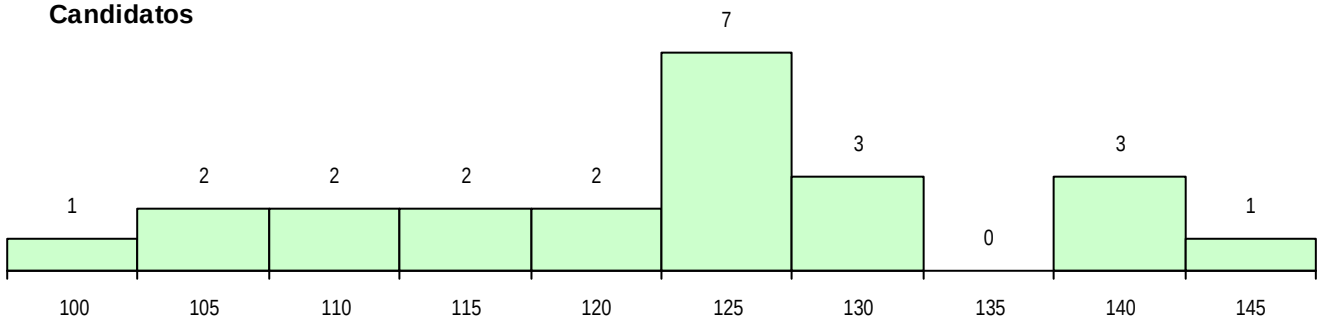

Colocados

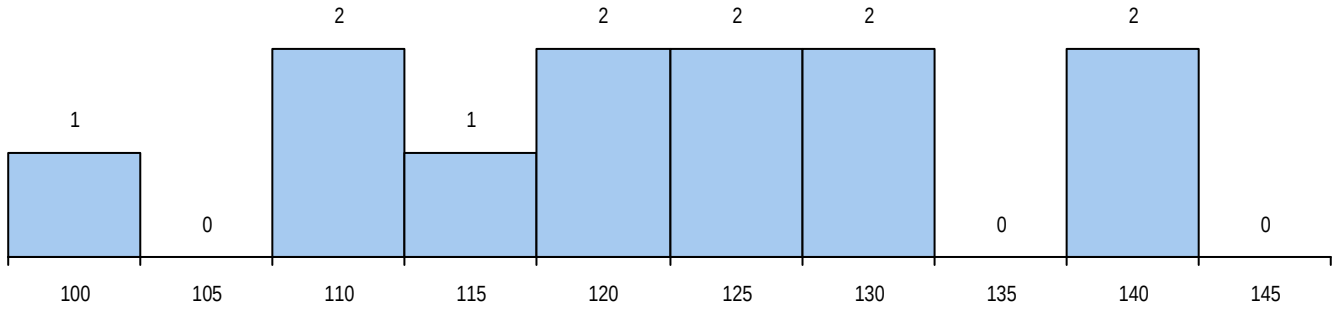

Estabelecimento: 3042 Instituto Politécnico de Bragança - Escola Superior de Educação de Bragança
Curso Superior: 9563 Desporto
Licenciatura

OPÇÃO CANDIDATURA

Opção	Cands.	%	Cols.	%
1ª	22	13	22	50
2ª	31	18	11	25
3ª	31	18	3	7
4ª	37	22	7	16
5ª	22	13	1	2
6ª	25	15	0	0
Total	168		44	

ETAPA COLOCAÇÃO (contingente)

Etapa Colocação	Cands.	%	Cols.	%	Nota
1 Deficientes	1	1	0	0	
4 Açores 1	2	1	0	0	
8 Madeira 1	2	1	0	0	
14 Pref. Regional 1	11	7	7	16	104,1
17 Geral	168	100	37	84	100,9
Total	184		44		

DISTRITO/CAE DE CANDIDATURA

Distrito Origem	Cands.	%	Cols.	%
Porto	35	21	12	27
Braga	31	18	7	16
Vila Real	27	16	11	25
Bragança	22	13	10	23
Viana do Castelo	18	11	3	7
Viseu	10	6	1	2
R. A. Madeira	5	3	0	0
Leiria	4	2	0	0
Santarém	3	2	0	0
Castelo Branco	3	2	0	0
Guarda	2	1	0	0
Aveiro	2	1	0	0
Portalegre	2	1	0	0
R. A. Açores	2	1	0	0
Beja	1	1	0	0
Lisboa	1	1	0	0
Total	168		44	

SEXO DOS CANDIDATOS

Sexo	Cands.	%	Cols.	%
Masc.	125	74	33	75
Femin.	43	26	11	25
Total	168		44	

CURSO DO 12º ANO (15 mais frequentes)

Curso 12º ano	Cands.	%	Cols.	%
C62 Línguas e Humanidades	51	30	16	36
C60 Ciências e Tecnologias	45	27	9	20
C80 Recorrente - Ciências e Tecnologias	23	14	9	20
R05 Técnico de Apoio à Gestão Desporti	10	6	1	2
C82 Recorrente - Línguas e Humanidade	7	4	4	9
667 Gestão e Dinamização Desportiva (	6	4	1	2
966 Cursos EFA, Formações Modulares,	6	4	0	0
089 Desporto (DL 74/2004)	5	3	1	2
P14 Técnico de Multimédia	2	1	1	2
P91 Técnico de Turismo	2	1	1	2
C61 Ciências Socioeconómicas	2	1	0	0
P55 Técnico de Gestão do Ambiente	1	1	1	2
P31 Técnico de Contabilidade	1	1	0	0
P87 Técnico de Termalismo	1	1	0	0
C81 Recorrente - Ciências Socioeconómi	1	1	0	0

MÉDIAS DOS COLOCADOS

Nota de candidatura	117,4
Prova de ingresso	107,0
Média do 12º ano	123,0
Média do 10º/11º ano	123,0

OPÇÕES EXCLUÍDAS

Nota candidatura (s/mínima)	0
Prova ingresso (não fez)	0
Prova ingresso (s/mínima)	0
Pré-requisito (não fez)	0

DISTRIBUIÇÕES DE NOTAS DE CANDIDATURA

Candidatos

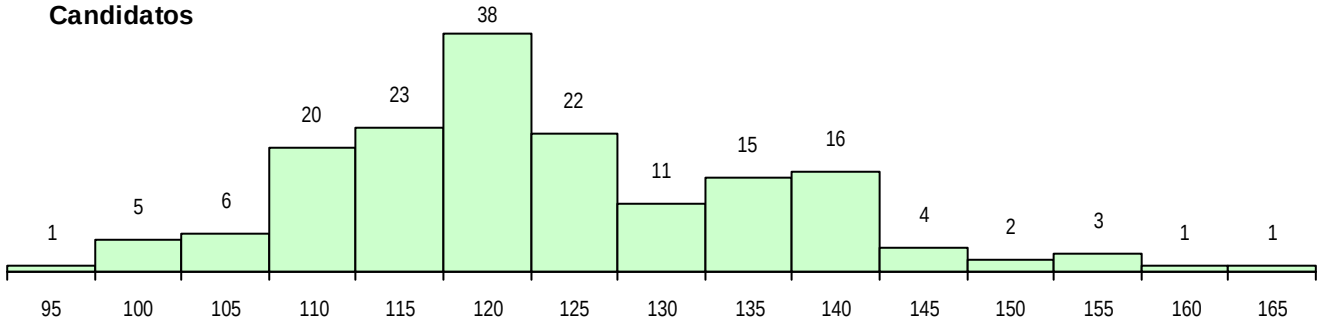

Colocados

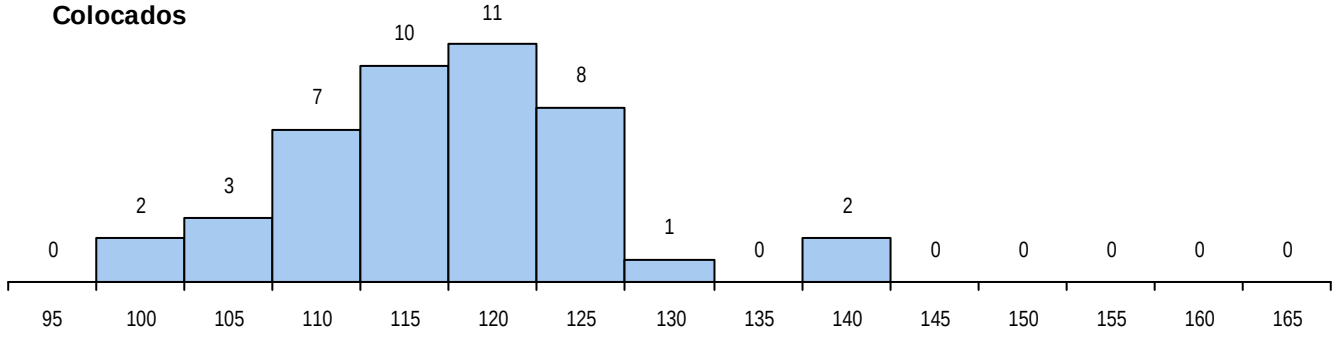

Estabelecimento: 3042 Instituto Politécnico de Bragança - Escola Superior de Educação de Bragança
Curso Superior: 9853 Educação Básica
Licenciatura

OPÇÃO CANDIDATURA

Opção	Cands.	%	Cols.	%
1ª	8	11	8	38
2ª	14	20	5	24
3ª	8	11	1	5
4ª	10	14	3	14
5ª	13	18	1	5
6ª	18	25	3	14
Total	71		21	

ETAPA COLOCAÇÃO (contingente)

Etapa Colocação	Cands.	%	Cols.	%	Nota
4 Açores 1	1	1	0	0	
8 Madeira 1	2	3	0	0	
14 Pref. Regional 1	6	8	2	10	119,0
17 Geral	71	100	19	90	102,4
Total	80		21		

DISTRITO/CAE DE CANDIDATURA

Distrito Origem	Cands.	%	Cols.	%
Porto	29	41	8	38
Bragança	15	21	8	38
Braga	6	8	0	0
Vila Real	5	7	3	14
Viana do Castelo	4	6	0	0
Viseu	3	4	2	10
R. A. Madeira	2	3	0	0
R. A. Açores	2	3	0	0
Coimbra	2	3	0	0
Aveiro	2	3	0	0
Beja	1	1	0	0
Total	71		21	

SEXO DOS CANDIDATOS

Sexo	Cands.	%	Cols.	%
Masc.	5	7	1	5
Femin.	66	93	20	95
Total	71		21	

CURSO DO 12º ANO (15 mais frequentes)

Curso 12º ano	Cands.	%	Cols.	%
C62 Línguas e Humanidades	42	59	14	67
C60 Ciências e Tecnologias	12	17	3	14
C80 Recorrente - Ciências e Tecnologias	8	11	1	5
C82 Recorrente - Línguas e Humanidade	2	3	1	5
C64 Artes Visuais	2	3	1	5
966 Cursos EFA, Formações Modulares,	1	1	1	5
P82 Técnico de Secretariado	1	1	0	0
P51 Técnico de Gestão	1	1	0	0
C72 Design de Produto	1	1	0	0
678 Química Industrial e Ambiental (Port.	1	1	0	0

MÉDIAS DOS COLOCADOS

Nota de candidatura	116,9
Prova de ingresso	109,0
Média do 12º ano	121,1
Média do 10º/11º ano	121,1

OPÇÕES EXCLUÍDAS

Nota candidatura (s/mínima)	0
Prova ingresso (não fez)	0
Prova ingresso (s/mínima)	0
Pré-requisito (não fez)	0

DISTRIBUIÇÕES DE NOTAS DE CANDIDATURA

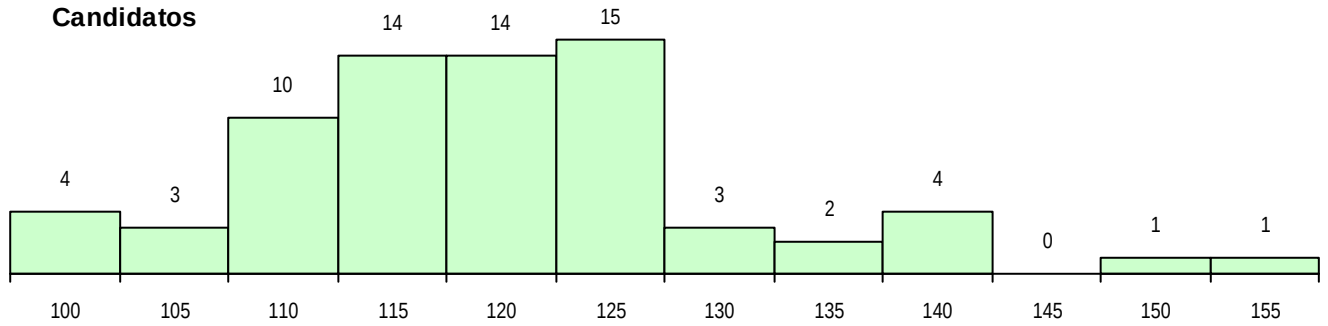

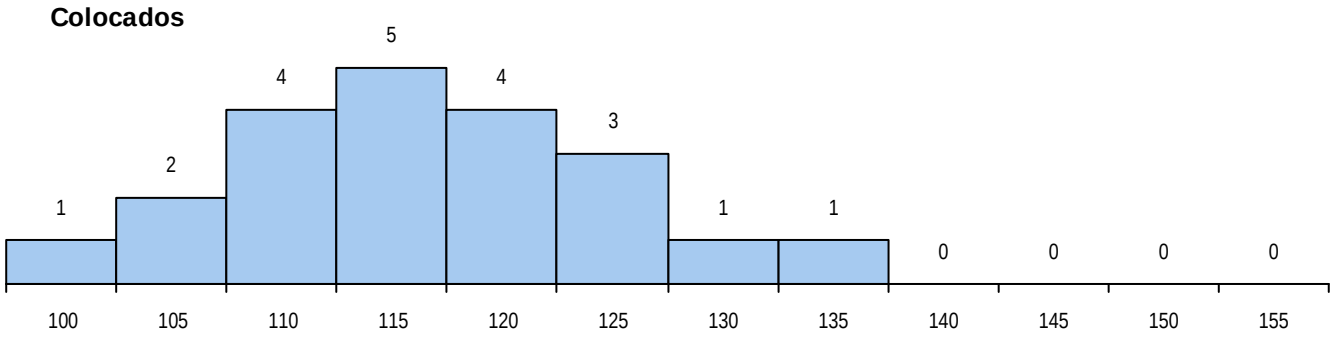

Estabelecimento: 3042 Instituto Politécnico de Bragança - Escola Superior de Educação de Bragança
Curso Superior: 9898 Arte e Design
Licenciatura

OPÇÃO CANDIDATURA

Opção	Cands.	%	Cols.	%
1ª	12	13	12	50
2ª	14	15	6	25
3ª	17	19	2	8
4ª	16	18	3	13
5ª	19	21	1	4
6ª	13	14	0	0
Total	91		24	

ETAPA COLOCAÇÃO (contingente)

Etapa Colocação	Cands.	%	Cols.	%	Nota
4 Açores 1	1	1	0	0	
14 Pref. Regional 1	3	3	1	4	138,3
17 Geral	91	100	23	96	105,0
Total	95		24		

DISTRITO/CAE DE CANDIDATURA

Distrito Origem	Cands.	%	Cols.	%
Braga	23	25	10	42
Porto	22	24	6	25
Vila Real	8	9	1	4
Guarda	5	5	1	4
Coimbra	5	5	0	0
Viseu	4	4	2	8
Viana do Castelo	4	4	1	4
Bragança	4	4	1	4
Santarém	3	3	0	0
Lisboa	3	3	1	4
Castelo Branco	3	3	0	0
Aveiro	3	3	0	0
R. A. Açores	2	2	0	0
Leiria	2	2	1	4
Total	91		24	

SEXO DOS CANDIDATOS

Sexo	Cands.	%	Cols.	%
Masc.	21	23	10	42
Femin.	70	77	14	58
Total	91		24	

CURSO DO 12º ANO (15 mais frequentes)

Curso 12º ano	Cands.	%	Cols.	%
C64 Artes Visuais	54	59	13	54
C60 Ciências e Tecnologias	10	11	3	13
C84 Recorrente - Artes Visuais	6	7	1	4
676 Design de Comunicação e Multimédi	3	3	0	0
C62 Línguas e Humanidades	3	3	0	0
966 Cursos EFA, Formações Modulares,	2	2	2	8
P36 Técnico de Desenho Digital 3D	2	2	1	4
072 Design de Produto (DL 74/2004)	1	1	1	4
C73 Produção Artística	1	1	1	4
P31 Técnico de Contabilidade	1	1	1	4
P59 Técnico de Informática de Gestão	1	1	1	4
P33 Técnico de Desenho de Mobiliário	1	1	0	0
C71 Design de Comunicação	1	1	0	0
P37 Técnico de Design	1	1	0	0
P38 Técnico de Design de Moda	1	1	0	0

MÉDIAS DOS COLOCADOS

Nota de candidatura	129,3
Prova de ingresso	126,3
Média do 12º ano	130,8
Média do 10º/11º ano	130,8

OPÇÕES EXCLUÍDAS

Nota candidatura (s/mínima)	0
Prova ingresso (não fez)	0
Prova ingresso (s/mínima)	0
Pré-requisito (não fez)	0

DISTRIBUIÇÕES DE NOTAS DE CANDIDATURA

Candidatos

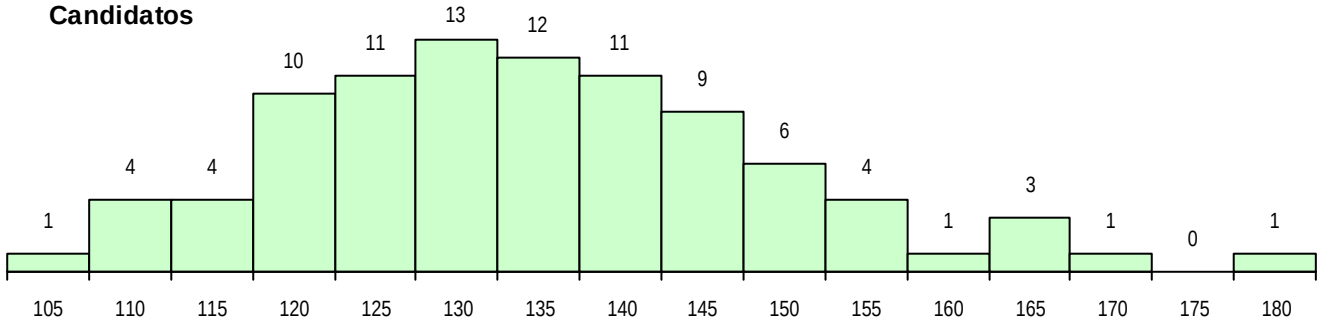

Colocados

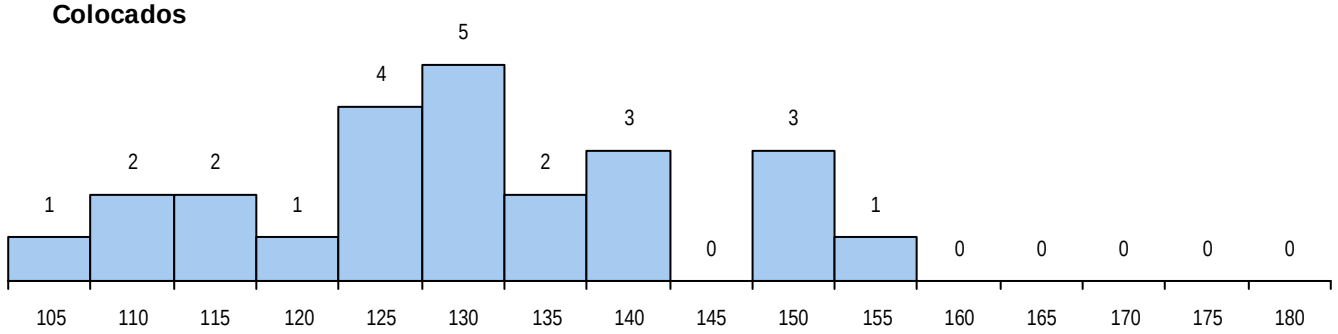

Estabelecimento: 3042 Instituto Politécnico de Bragança - Escola Superior de Educação de Bragança

Curso Superior: 9933 Animação e Produção Artística

Licenciatura

OPÇÃO CANDIDATURA

Opção	Cands.	%	Cols.	%
1ª	6	23	6	86
2ª	4	15	0	0
3ª	4	15	1	14
4ª	1	4	0	0
5ª	7	27	0	0
6ª	4	15	0	0
Total	26		7	

ETAPA COLOCAÇÃO (contingente)

Etapa Colocação	Cands.	%	Cols.	%	Nota
4 Açores 1	2	8	0	0	
14 Pref. Regional 1	4	15	1	14	134,9
17 Geral	26	100	6	86	109,0
Total	32		7		

DISTRITO/CAE DE CANDIDATURA

Distrito Origem	Cands.	%	Cols.	%
Porto	7	27	1	14
Bragança	5	19	1	14
Braga	4	15	1	14
Vila Real	3	12	1	14
R. A. Açores	2	8	0	0
Viseu	2	8	2	29
Lisboa	2	8	0	0
Aveiro	1	4	1	14
Total	26		7	

SEXO DOS CANDIDATOS

Sexo	Cands.	%	Cols.	%
Masc.	9	35	0	0
Femin.	17	65	7	100
Total	26		7	

CURSO DO 12º ANO (15 mais frequentes)

Curso 12º ano	Cands.	%	Cols.	%
C62 Línguas e Humanidades	8	31	1	14
C64 Artes Visuais	7	27	1	14
C60 Ciências e Tecnologias	3	12	2	29
P36 Técnico de Desenho Digital 3D	2	8	1	14
C82 Recorrente - Línguas e Humanidade	2	8	0	0
966 Cursos EFA, Formações Modulares,	1	4	1	14
C84 Recorrente - Artes Visuais	1	4	1	14
C73 Produção Artística	1	4	0	0
C71 Design de Comunicação	1	4	0	0

MÉDIAS DOS COLOCADOS

Nota de candidatura	125,0
Prova de ingresso	122,0
Média do 12º ano	126,6
Média do 10º/11º ano	126,6

OPÇÕES EXCLUÍDAS

Nota candidatura (s/mínima)	0
Prova ingresso (não fez)	0
Prova ingresso (s/mínima)	0
Pré-requisito (não fez)	0

DISTRIBUIÇÕES DE NOTAS DE CANDIDATURA

Candidatos

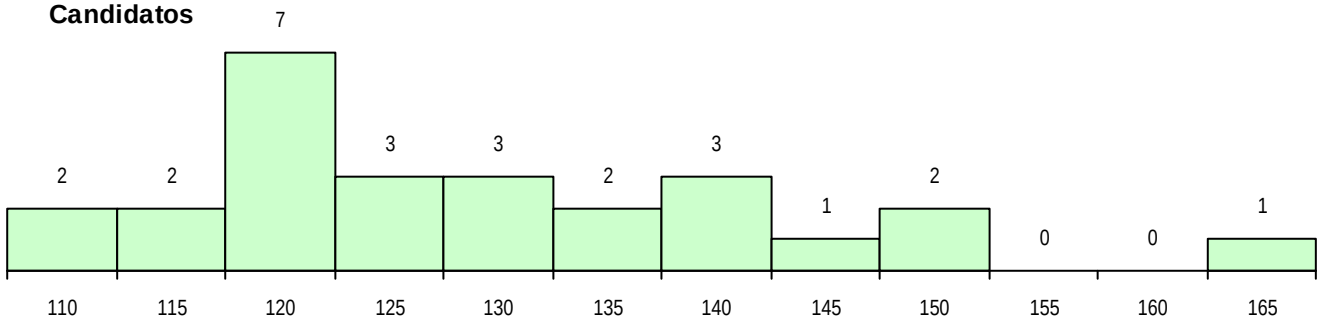

Colocados

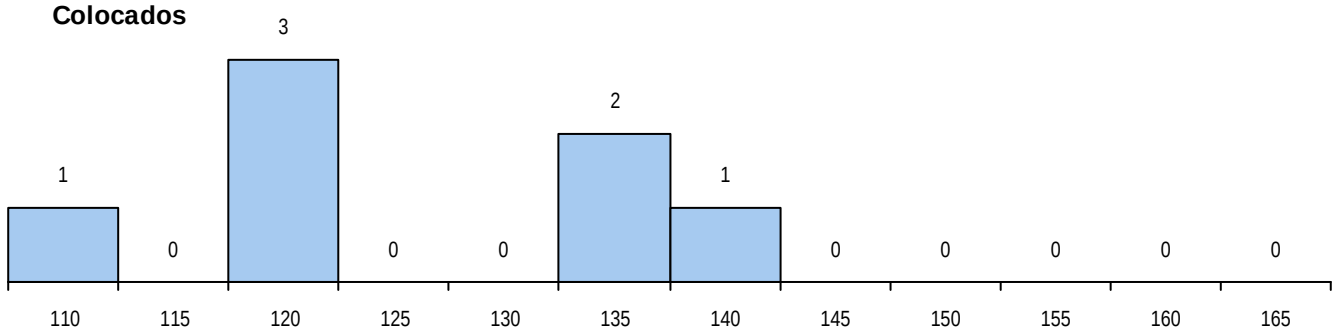

Estabelecimento: 3043 Instituto Politécnico de Bragança - Escola Superior de Tecnologia e de Gestão de Bragança

Curso Superior: 9056 Contabilidade

Licenciatura

OPÇÃO CANDIDATURA

Opção	Cands.	%	Cols.	%
1ª	11	10	11	44
2ª	13	12	3	12
3ª	14	13	3	12
4ª	16	15	1	4
5ª	27	26	3	12
6ª	24	23	4	16
Total	105		25	

ETAPA COLOCAÇÃO (contingente)

Etapa Colocação	Cands.	%	Cols.	%	Nota
14 Pref. Regional 1	31	30	10	40	105,6
16 Pref. Habilitacion	4	4	1	4	110,8
17 Geral	105	100	14	56	102,0
Total	140		25		

DISTRITO/CAE DE CANDIDATURA

Distrito Origem	Cands.	%	Cols.	%
Porto	46	44	11	44
Bragança	17	16	7	28
Braga	16	15	5	20
Vila Real	13	12	2	8
Viana do Castelo	4	4	0	0
Aveiro	4	4	0	0
Viseu	2	2	0	0
Coimbra	2	2	0	0
Évora	1	1	0	0
Total	105		25	

SEXO DOS CANDIDATOS

Sexo	Cands.	%	Cols.	%
Masc.	47	45	15	60
Femin.	58	55	10	40
Total	105		25	

CURSO DO 12º ANO (15 mais frequentes)

Curso 12º ano	Cands.	%	Cols.	%
C60 Ciências e Tecnologias	55	52	14	56
C62 Línguas e Humanidades	17	16	3	12
C80 Recorrente - Ciências e Tecnologias	11	10	0	0
C61 Ciências Socioeconómicas	8	8	3	12
C81 Recorrente - Ciências Socioeconómi	4	4	3	12
P31 Técnico de Contabilidade	2	2	0	0
P81 Técnico de Restauração	1	1	1	4
P51 Técnico de Gestão	1	1	1	4
966 Cursos EFA, Formações Modulares,	1	1	0	0
T05 Técnico Comercial Bancário	1	1	0	0
G80 Cursos profissionais das EP anterior	1	1	0	0
P59 Técnico de Informática de Gestão	1	1	0	0
679 Informática (Port. 817/2009)	1	1	0	0
672 Contabilidade e Gestão (Port. 817/2	1	1	0	0

MÉDIAS DOS COLOCADOS

Nota de candidatura	120,1
Prova de ingresso	110,5
Média do 12º ano	125,2
Média do 10º/11º ano	125,2

OPÇÕES EXCLUÍDAS

Nota candidatura (s/mínima)	0
Prova ingresso (não fez)	0
Prova ingresso (s/mínima)	0
Pré-requisito (não fez)	0

DISTRIBUIÇÕES DE NOTAS DE CANDIDATURA

Candidatos

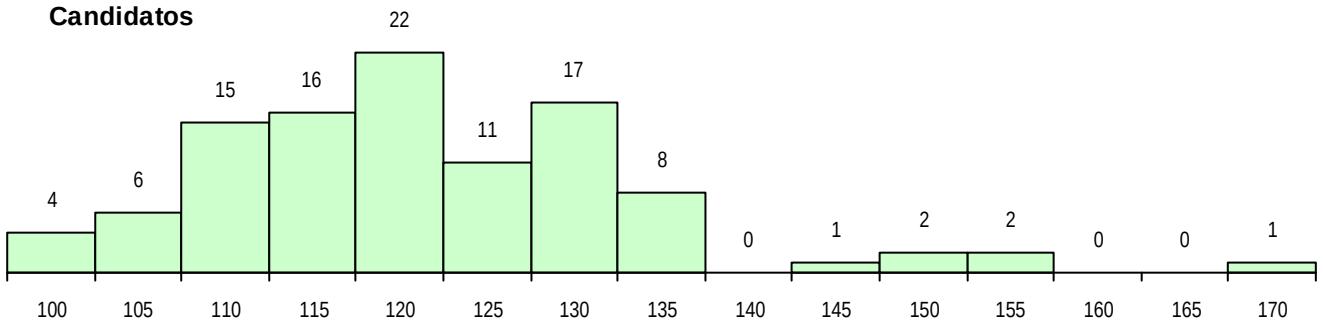

Colocados

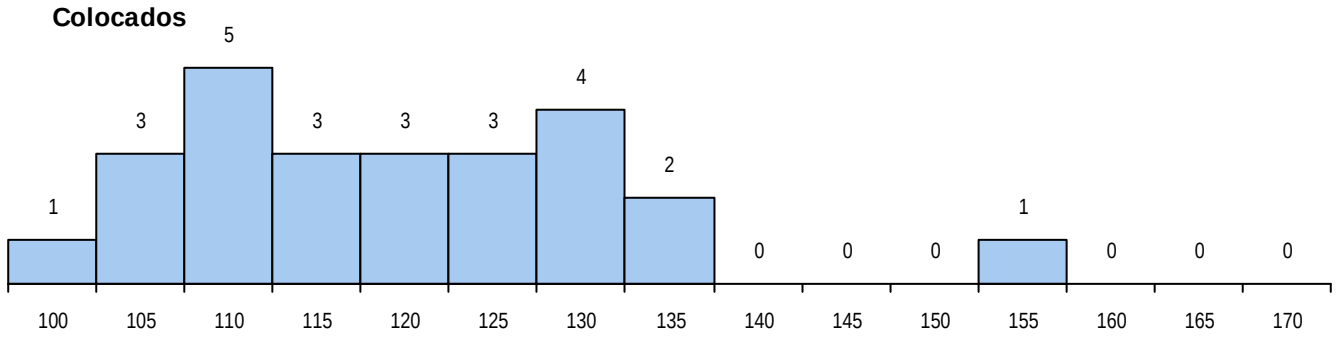

Estabelecimento: 3043 Instituto Politécnico de Bragança - Escola Superior de Tecnologia e de Gestão de Bragança

Curso Superior: 9089 Engenharia Civil

Licenciatura

MÉDIAS DOS COLOCADOS

Nota de candidatura
Prova de ingresso
Média do 12º ano
Média do 10º/11º ano

OPÇÕES EXCLUÍDAS

Nota candidatura (s/mínima)	0
Prova ingresso (não fez)	1
Prova ingresso (s/mínima)	0
Pré-requisito (não fez)	0

DISTRIBUIÇÕES DE NOTAS DE CANDIDATURA

Estabelecimento: 3043 Instituto Politécnico de Bragança - Escola Superior de Tecnologia e de Gestão de Bragança

Curso Superior: 9112 Engenharia Eletrotécnica e de Computadores

Licenciatura

OPÇÃO CANDIDATURA

Opção	Cands.	%	Cols.	%
4ª	1	33	0	
5ª	1	33	0	
6ª	1	33	0	
Total	3		0	

ETAPA COLOCAÇÃO (contingente)

Etapa Colocação	Cands.	%	Cols.	%	Nota
17 Geral	3	100	0		
Total	3		0		

DISTRITO/CAE DE CANDIDATURA

Distrito Origem	Cands.	%	Cols.	%
Vila Real	1	33	0	
Bragança	1	33	0	
Braga	1	33	0	
Total	3		0	

SEXO DOS CANDIDATOS

Sexo	Cands.	%	Cols.	%
Masc.	3	100	0	
Total	3		0	

CURSO DO 12º ANO (15 mais frequentes)

Curso 12º ano	Cands.	%	Cols.	%
C60 Ciências e Tecnologias	3	100	0	

MÉDIAS DOS COLOCADOS

Nota de candidatura
Prova de ingresso
Média do 12º ano
Média do 10º/11º ano

OPÇÕES EXCLUÍDAS

Nota candidatura (s/mínima)	0
Prova ingresso (não fez)	0
Prova ingresso (s/mínima)	0
Pré-requisito (não fez)	0

DISTRIBUIÇÕES DE NOTAS DE CANDIDATURA

Candidatos

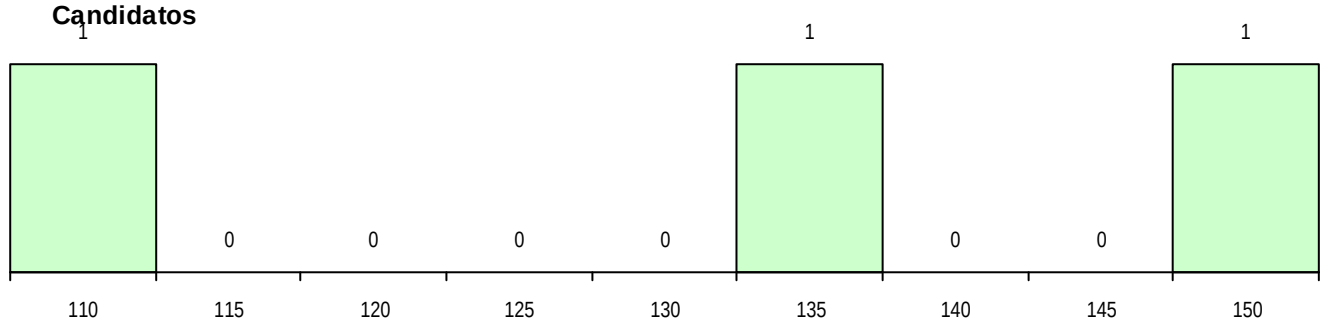

Colocados

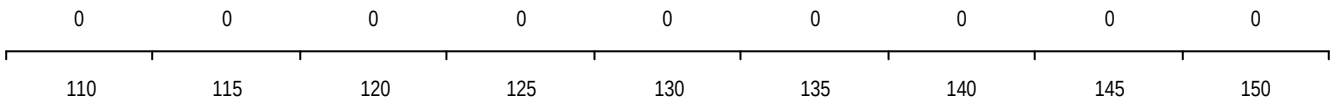

Estabelecimento: 3043 Instituto Politécnico de Bragança - Escola Superior de Tecnologia e de Gestão de Bragança

Curso Superior: 9119 Engenharia Informática

Licenciatura

OPÇÃO CANDIDATURA

Opção	Cands.	%	Cols.	%
1ª	4	6	4	19
2ª	7	11	2	10
3ª	10	16	5	24
4ª	11	17	3	14
5ª	12	19	3	14
6ª	19	30	4	19
Total	63		21	

ETAPA COLOCAÇÃO (contingente)

Etapa Colocação	Cands.	%	Cols.	%	Nota
14 Pref. Regional 1	5	8	2	10	118,6
16 Pref. Habilitacion	1	2	0	0	
17 Geral	63	100	19	90	105,4
Total	69		21		

DISTRITO/CAE DE CANDIDATURA

Distrito Origem	Cands.	%	Cols.	%
Porto	21	33	5	24
Bragança	15	24	8	38
Braga	12	19	4	19
Vila Real	6	10	2	10
Coimbra	3	5	1	5
Viana do Castelo	2	3	0	0
Viseu	1	2	0	0
Lisboa	1	2	1	5
Leiria	1	2	0	0
Aveiro	1	2	0	0
Total	63		21	

SEXO DOS CANDIDATOS

Sexo	Cands.	%	Cols.	%
Masc.	55	87	18	86
Femin.	8	13	3	14
Total	63		21	

CURSO DO 12º ANO (15 mais frequentes)

Curso 12º ano	Cands.	%	Cols.	%
C60 Ciências e Tecnologias	52	83	20	95
679 Informática (Port. 817/2009)	4	6	0	0
673 Informática de Gestão (Port. 817/20	2	3	0	0
P31 Técnico de Contabilidade	1	2	1	5
P56 Técnico de Gestão e Programação d	1	2	0	0
P53 Técnico de Gestão de Equipamento	1	2	0	0
C80 Recorrente - Ciências e Tecnologias	1	2	0	0
670 Mecânica (Port. 817/2009)	1	2	0	0

MÉDIAS DOS COLOCADOS

Nota de candidatura	126,5
Prova de ingresso	116,1
Média do 12º ano	132,0
Média do 10º/11º ano	132,0

OPÇÕES EXCLUÍDAS

Nota candidatura (s/mínima)	0
Prova ingresso (não fez)	2
Prova ingresso (s/mínima)	0
Pré-requisito (não fez)	0

DISTRIBUIÇÕES DE NOTAS DE CANDIDATURA

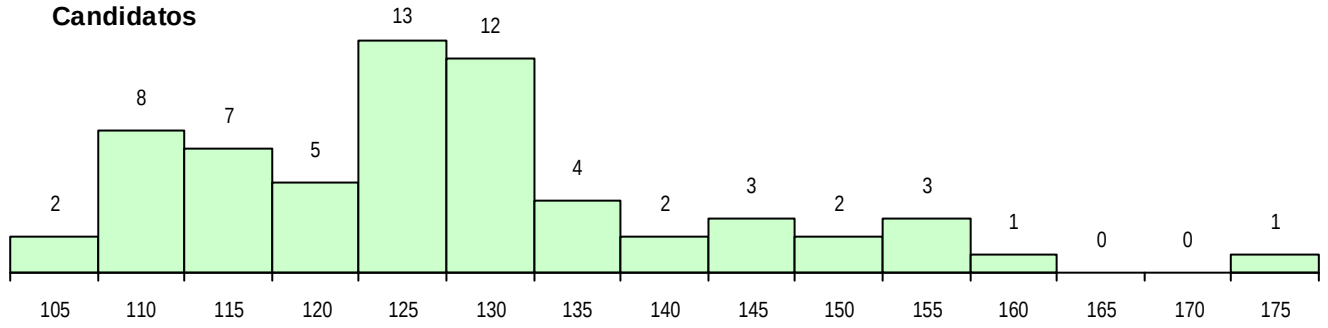

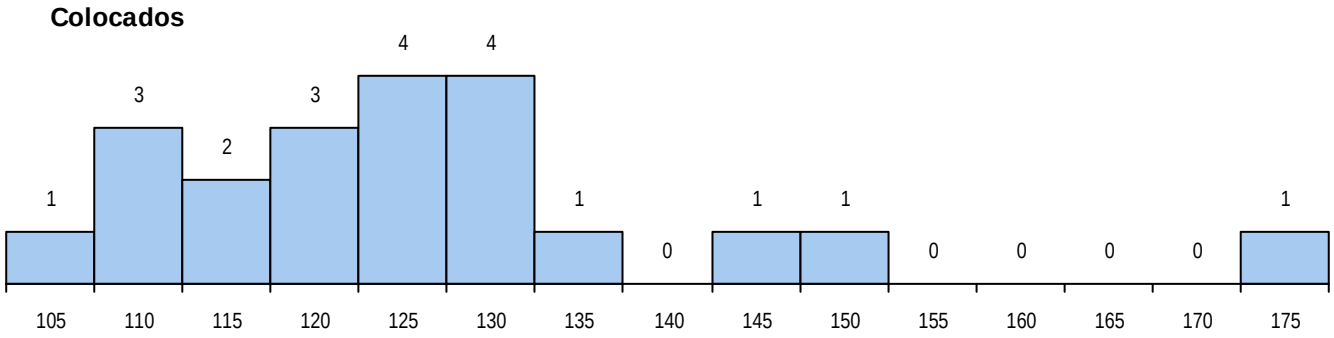

Estabelecimento: 3043 Instituto Politécnico de Bragança - Escola Superior de Tecnologia e de Gestão de Bragança

Curso Superior: 9123 Engenharia Mecânica

Licenciatura

OPÇÃO CANDIDATURA

Opção	Cands.	%	Cols.	%
5ª	3	25	0	0
6ª	9	75	1	100
Total	12		1	

ETAPA COLOCAÇÃO (contingente)

Etapa Colocação	Cands.	%	Cols.	%	Nota
17 Geral	12	100	1	100	125,2
Total	12		1		

DISTRITO/CAE DE CANDIDATURA

Distrito Origem	Cands.	%	Cols.	%
Bragança	5	42	1	100
Vila Real	1	8	0	0
Viana do Castelo	1	8	0	0
Porto	1	8	0	0
Portalegre	1	8	0	0
Leiria	1	8	0	0
Guarda	1	8	0	0
Braga	1	8	0	0
Total	12		1	

SEXO DOS CANDIDATOS

Sexo	Cands.	%	Cols.	%
Masc.	12	100	1	100
Total	12		1	

CURSO DO 12º ANO (15 mais frequentes)

Curso 12º ano	Cands.	%	Cols.	%
C60 Ciências e Tecnologias	12	100	1	100

MÉDIAS DOS COLOCADOS

Nota de candidatura	125,2
Prova de ingresso	112,5
Média do 12º ano	132,0
Média do 10º/11º ano	132,0

OPÇÕES EXCLUÍDAS

Nota candidatura (s/mínima)	0
Prova ingresso (não fez)	1
Prova ingresso (s/mínima)	0
Pré-requisito (não fez)	0

DISTRIBUIÇÕES DE NOTAS DE CANDIDATURA

Candidatos

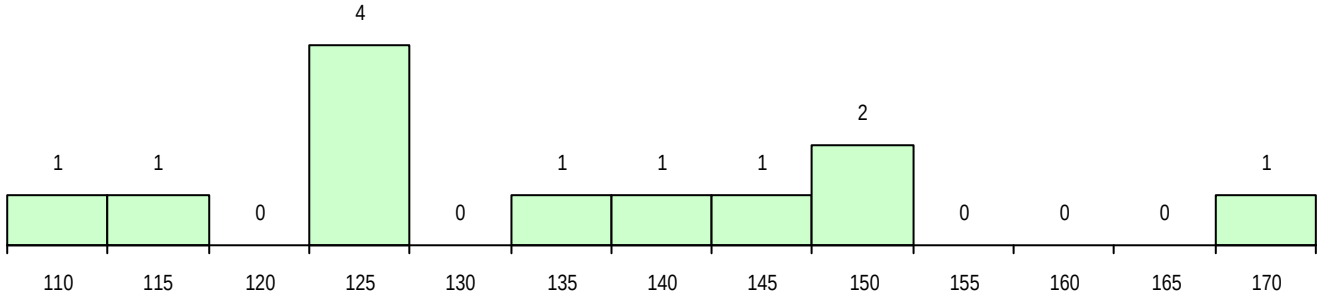

Colocados

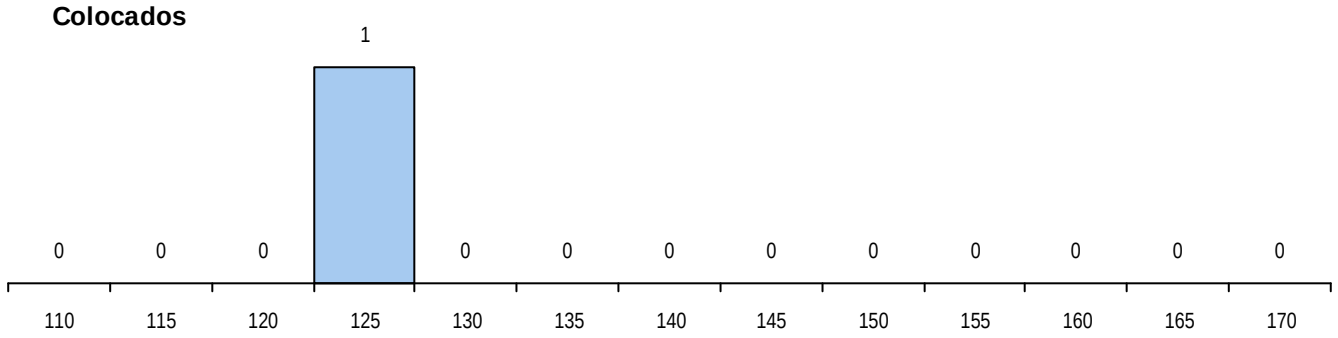

Estabelecimento: 3043 Instituto Politécnico de Bragança - Escola Superior de Tecnologia e de Gestão de Bragança

Curso Superior: 9126 Engenharia Química e Biológica

Licenciatura

OPÇÃO CANDIDATURA

Opção	Cands.	%	Cols.	%
6ª	1	100	0	
Total	1		0	

ETAPA COLOCAÇÃO (contingente)

Etapa Colocação	Cands.	%	Cols.	%	Nota
17 Geral	1	100	0		
Total	1		0		

DISTRITO/CAE DE CANDIDATURA

Distrito Origem	Cands.	%	Cols.	%
Porto	1	100	0	
Total	1		0	

SEXO DOS CANDIDATOS

Sexo	Cands.	%	Cols.	%
Femin.	1	100	0	
Total	1		0	

CURSO DO 12º ANO (15 mais frequentes)

Curso 12º ano	Cands.	%	Cols.	%
C60 Ciências e Tecnologias	1	100	0	

MÉDIAS DOS COLOCADOS

Nota de candidatura
Prova de ingresso
Média do 12º ano
Média do 10º/11º ano

OPÇÕES EXCLUÍDAS

Nota candidatura (s/mínima)	0
Prova ingresso (não fez)	0
Prova ingresso (s/mínima)	0
Pré-requisito (não fez)	0

DISTRIBUIÇÕES DE NOTAS DE CANDIDATURA

Candidatos

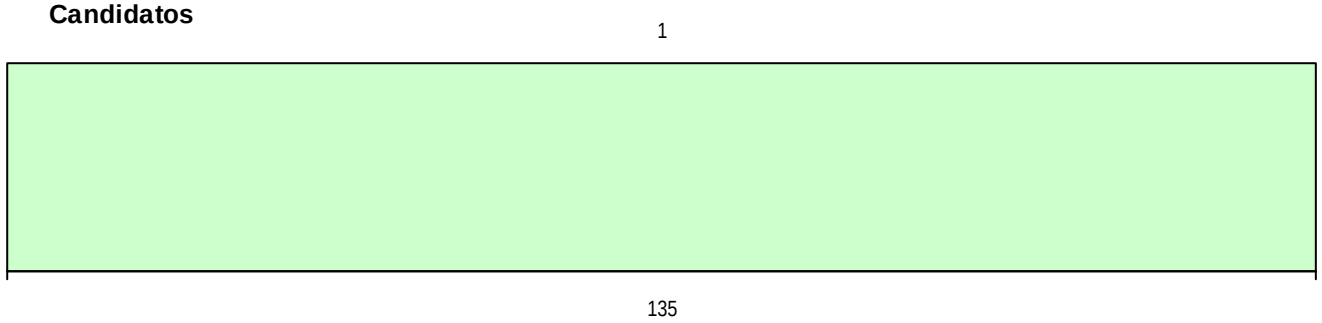

Colocados

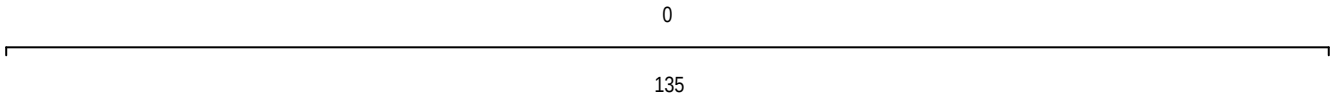

Estabelecimento: 3043 Instituto Politécnico de Bragança - Escola Superior de Tecnologia e de Gestão de Bragança

Curso Superior: 9147 Gestão

Licenciatura

OPÇÃO CANDIDATURA

Opção	Cands.	%	Cols.	%
1ª	36	15	31	43
2ª	34	14	11	15
3ª	32	13	10	14
4ª	45	18	9	13
5ª	46	19	5	7
6ª	55	22	6	8
Total	248		72	

ETAPA COLOCAÇÃO (contingente)

Etapa Colocação	Cands.	%	Cols.	%	Nota
12 Emigrantes	1	0	0	0	
14 Pref. Regional 1	45	18	24	33	107,7
17 Geral	248	100	48	67	116,1
Total	294		72		

DISTRITO/CAE DE CANDIDATURA

Distrito Origem	Cands.	%	Cols.	%
Porto	74	30	22	31
Braga	57	23	13	18
Bragança	46	19	16	22
Vila Real	27	11	12	17
Viana do Castelo	14	6	5	7
Aveiro	7	3	1	1
Viseu	5	2	1	1
R. A. Madeira	4	2	2	3
Guarda	4	2	0	0
Faro	3	1	0	0
Coimbra	3	1	0	0
Leiria	2	1	0	0
Setúbal	1	0	0	0
Lisboa	1	0	0	0
Total	248		72	

SEXO DOS CANDIDATOS

Sexo	Cands.	%	Cols.	%
Masc.	119	48	34	47
Femin.	129	52	38	53
Total	248		72	

CURSO DO 12º ANO (15 mais frequentes)

Curso 12º ano	Cands.	%	Cols.	%
C60 Ciências e Tecnologias	135	54	43	60
C61 Ciências Socioeconómicas	29	12	8	11
C62 Línguas e Humanidades	28	11	7	10
C80 Recorrente - Ciências e Tecnologias	22	9	4	6
C81 Recorrente - Ciências Socioeconómi	10	4	1	1
966 Cursos EFA, Formações Modulares,	3	1	0	0
670 Mecânica (Port. 817/2009)	2	1	2	3
P81 Técnico de Restauração	2	1	1	1
900 Emigrantes	2	1	0	0
P56 Técnico de Gestão e Programação d	2	1	0	0
P51 Técnico de Gestão	1	0	1	1
P08 Instrumentista de Sopro e de Percus	1	0	1	1
P59 Técnico de Informática de Gestão	1	0	1	1
P64 Técnico de Marketing	1	0	1	1
726 Técnico da qualidade	1	0	1	1

MÉDIAS DOS COLOCADOS

Nota de candidatura	128,1
Prova de ingresso	119,4
Média do 12º ano	132,7
Média do 10º/11º ano	132,7

OPÇÕES EXCLUÍDAS

Nota candidatura (s/mínima)	0
Prova ingresso (não fez)	1
Prova ingresso (s/mínima)	0
Pré-requisito (não fez)	0

DISTRIBUIÇÕES DE NOTAS DE CANDIDATURA

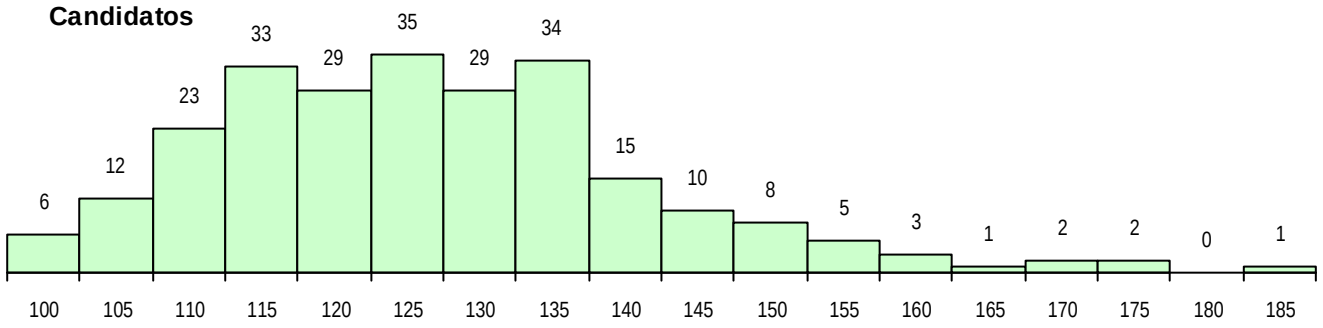

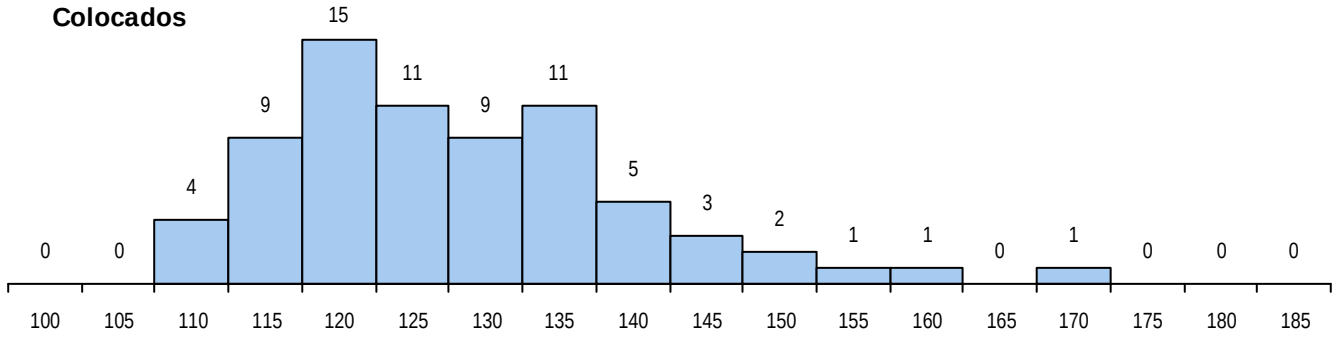

Estabelecimento: 3043 Instituto Politécnico de Bragança - Escola Superior de Tecnologia e de Gestão de Bragança

Curso Superior: 9186 Informática de Gestão

Licenciatura

OPÇÃO CANDIDATURA

Opção	Cands.	%	Cols.	%
1ª	1	14	1	100
2ª	4	57	0	0
4ª	2	29	0	0
Total	7		1	

ETAPA COLOCAÇÃO (contingente)

Etapa Colocação	Cands.	%	Cols.	%	Nota
14 Pref. Regional 1	3	43	0	0	
16 Pref. Habilitacion	1	14	0	0	
17 Geral	7	100	1	100	115,5
Total	11		1		

DISTRITO/CAE DE CANDIDATURA

Distrito Origem	Cands.	%	Cols.	%
Bragança	4	57	1	100
Vila Real	1	14	0	0
Coimbra	1	14	0	0
Aveiro	1	14	0	0
Total	7		1	

SEXO DOS CANDIDATOS

Sexo	Cands.	%	Cols.	%
Masc.	4	57	1	100
Femin.	3	43	0	0
Total	7		1	

CURSO DO 12º ANO (15 mais frequentes)

Curso 12º ano	Cands.	%	Cols.	%
C60 Ciências e Tecnologias	5	71	1	100
P59 Técnico de Informática de Gestão	1	14	0	0
679 Informática (Port. 817/2009)	1	14	0	0

MÉDIAS DOS COLOCADOS

Nota de candidatura	115,5
Prova de ingresso	107,0
Média do 12º ano	120,0
Média do 10º/11º ano	120,0

OPÇÕES EXCLUÍDAS

Nota candidatura (s/mínima)	0
Prova ingresso (não fez)	1
Prova ingresso (s/mínima)	0
Pré-requisito (não fez)	0

DISTRIBUIÇÕES DE NOTAS DE CANDIDATURA

Candidatos

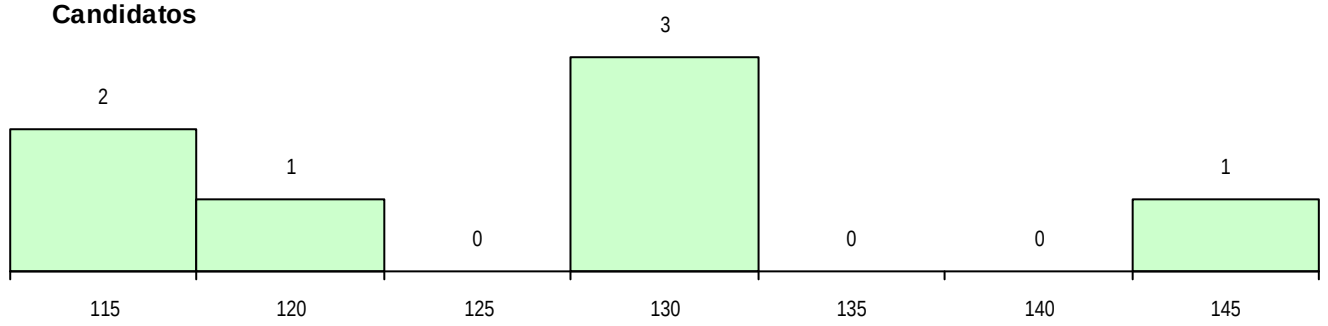

Colocados

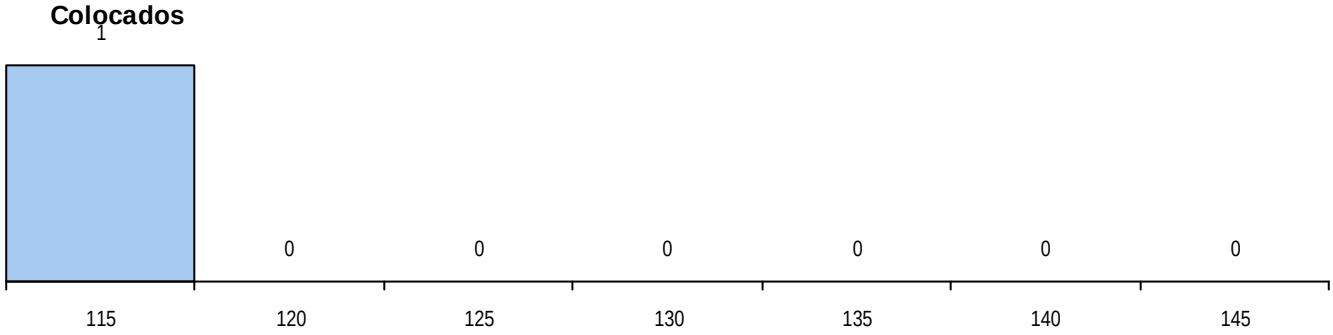

Estabelecimento: 3043 Instituto Politécnico de Bragança - Escola Superior de Tecnologia e de Gestão de Bragança

Curso Superior: 9910 Engenharia de Energias Renováveis

Licenciatura

OPÇÃO CANDIDATURA

Opção	Cands.	%	Cols.	%
1ª	1	50	1	100
6ª	1	50	0	0
Total	2		1	

ETAPA COLOCAÇÃO (contingente)

Etapa Colocação	Cands.	%	Cols.	%	Nota
17 Geral	2	100	1	100	116,9
Total	2		1		

DISTRITO/CAE DE CANDIDATURA

Distrito Origem	Cands.	%	Cols.	%
Vila Real	1	50	1	100
Lisboa	1	50	0	0
Total	2		1	

SEXO DOS CANDIDATOS

Sexo	Cands.	%	Cols.	%
Masc.	2	100	1	100
Total	2		1	

CURSO DO 12º ANO (15 mais frequentes)

Curso 12º ano	Cands.	%	Cols.	%
C60 Ciências e Tecnologias	2	100	1	100

MÉDIAS DOS COLOCADOS

Nota de candidatura	116,9
Prova de ingresso	100,0
Média do 12º ano	126,0
Média do 10º/11º ano	126,0

OPÇÕES EXCLUÍDAS

Nota candidatura (s/mínima)	0
Prova ingresso (não fez)	0
Prova ingresso (s/mínima)	0
Pré-requisito (não fez)	0

DISTRIBUIÇÕES DE NOTAS DE CANDIDATURA

Candidatos

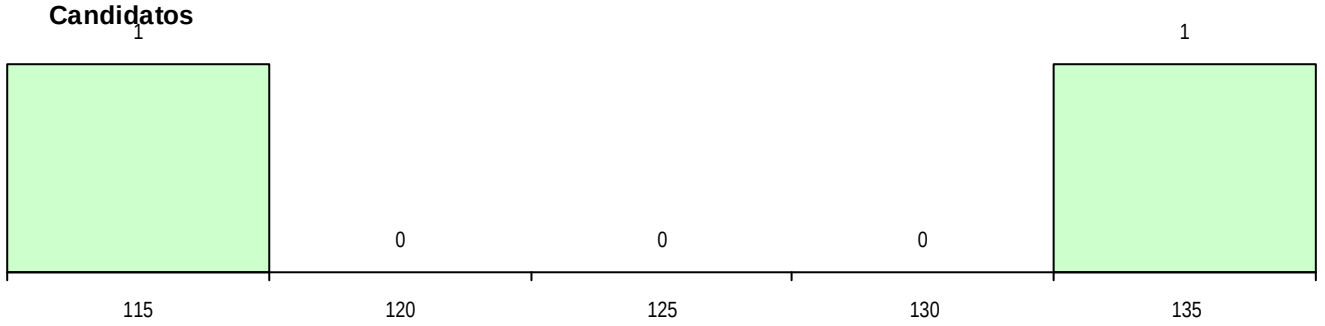

Colocados

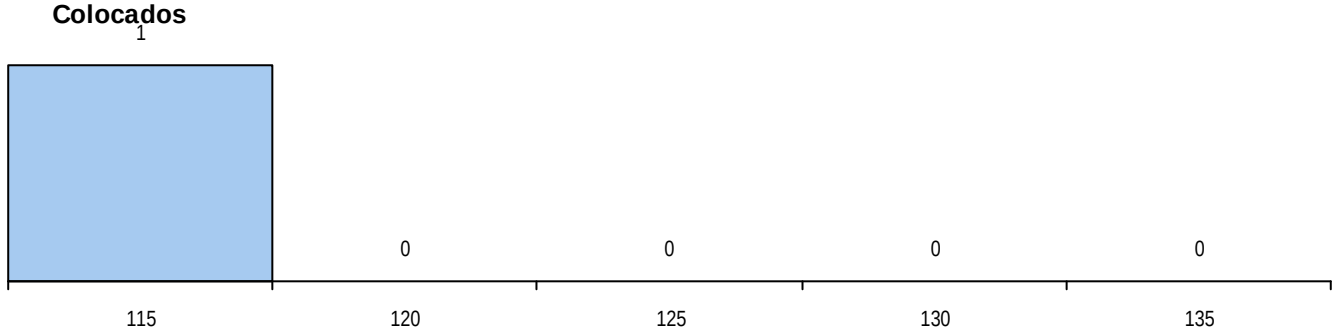

Estabelecimento: 3043 Instituto Politécnico de Bragança - Escola Superior de Tecnologia e de Gestão de Bragança

Curso Superior: 9991 Gestão (regime pós-laboral)

Licenciatura

OPÇÃO CANDIDATURA

Opção	Cands.	%	Cols.	%
2ª	1	33	0	
4ª	1	33	0	
6ª	1	33	0	
Total	3		0	

ETAPA COLOCAÇÃO (contingente)

Etapa Colocação	Cands.	%	Cols.	%	Nota
14 Pref. Regional 1	1	33	0		
17 Geral	3	100	0		
Total	4		0		

DISTRITO/CAE DE CANDIDATURA

Distrito Origem	Cands.	%	Cols.	%
Viana do Castelo	1	33	0	
Bragança	1	33	0	
Braga	1	33	0	
Total	3		0	

SEXO DOS CANDIDATOS

Sexo	Cands.	%	Cols.	%
Masc.	2	67	0	
Femin.	1	33	0	
Total	3		0	

CURSO DO 12º ANO (15 mais frequentes)

Curso 12º ano	Cands.	%	Cols.	%
C80 Recorrente - Ciências e Tecnologias	1	33	0	
C62 Línguas e Humanidades	1	33	0	
C60 Ciências e Tecnologias	1	33	0	

MÉDIAS DOS COLOCADOS

Nota de candidatura
Prova de ingresso
Média do 12º ano
Média do 10º/11º ano

OPÇÕES EXCLUÍDAS

Nota candidatura (s/mínima)	0
Prova ingresso (não fez)	0
Prova ingresso (s/mínima)	0
Pré-requisito (não fez)	0

DISTRIBUIÇÕES DE NOTAS DE CANDIDATURA

Candidatos

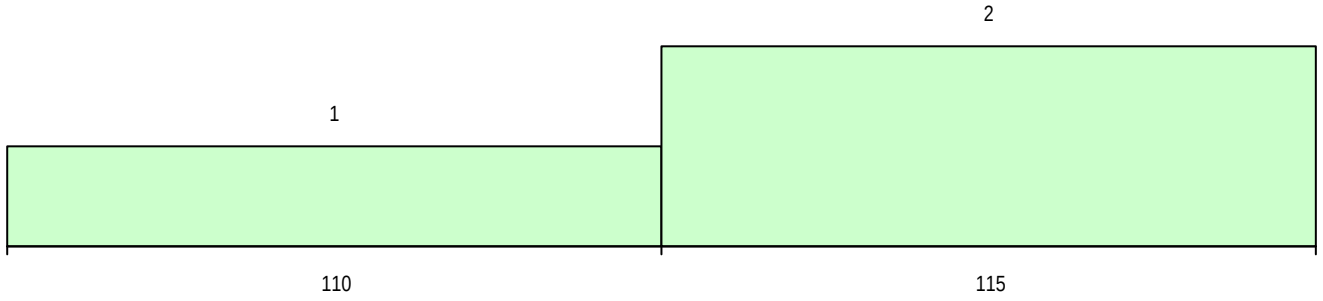

Colocados

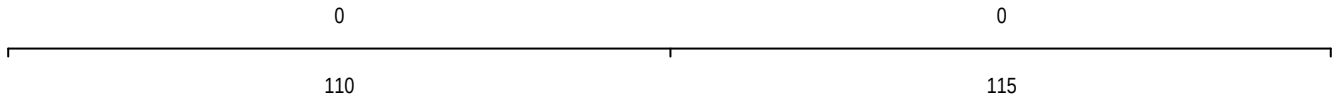

Estabelecimento: 3043 Instituto Politécnico de Bragança - Escola Superior de Tecnologia e de Gestão de Bragança

Curso Superior: A004 Gestão de Negócios Internacionais (Curso Europeu, ensino em Inglês)
Licenciatura

OPÇÃO CANDIDATURA

Opção	Cands.	%	Cols.	%
1ª	3	18	3	60
2ª	1	6	0	0
3ª	4	24	1	20
4ª	2	12	0	0
5ª	5	29	1	20
6ª	2	12	0	0
Total	17		5	

ETAPA COLOCAÇÃO (contingente)

Etapa Colocação	Cands.	%	Cols.	%	Nota
4 Açores 1	1	6	0	0	
17 Geral	17	100	5	100	105,2
Total	18		5		

DISTRITO/CAE DE CANDIDATURA

Distrito Origem	Cands.	%	Cols.	%
Bragança	4	24	0	0
Braga	3	18	1	20
Leiria	2	12	0	0
Beja	2	12	2	40
R. A. Açores	1	6	0	0
Vila Real	1	6	0	0
Porto	1	6	1	20
Lisboa	1	6	0	0
Coimbra	1	6	0	0
Aveiro	1	6	1	20
Total	17		5	

SEXO DOS CANDIDATOS

Sexo	Cands.	%	Cols.	%
Masc.	7	41	2	40
Femin.	10	59	3	60
Total	17		5	

CURSO DO 12º ANO (15 mais frequentes)

Curso 12º ano	Cands.	%	Cols.	%
C60 Ciências e Tecnologias	8	47	3	60
C62 Línguas e Humanidades	3	18	0	0
C61 Ciências Socioeconómicas	3	18	0	0
C80 Recorrente - Ciências e Tecnologias	2	12	1	20
C81 Recorrente - Ciências Socioeconómi	1	6	1	20

MÉDIAS DOS COLOCADOS

Nota de candidatura	121,1
Prova de ingresso	110,0
Média do 12º ano	127,0
Média do 10º/11º ano	127,0

OPÇÕES EXCLUÍDAS

Nota candidatura (s/mínima)	0
Prova ingresso (não fez)	0
Prova ingresso (s/mínima)	0
Pré-requisito (não fez)	0

DISTRIBUIÇÕES DE NOTAS DE CANDIDATURA

Candidatos

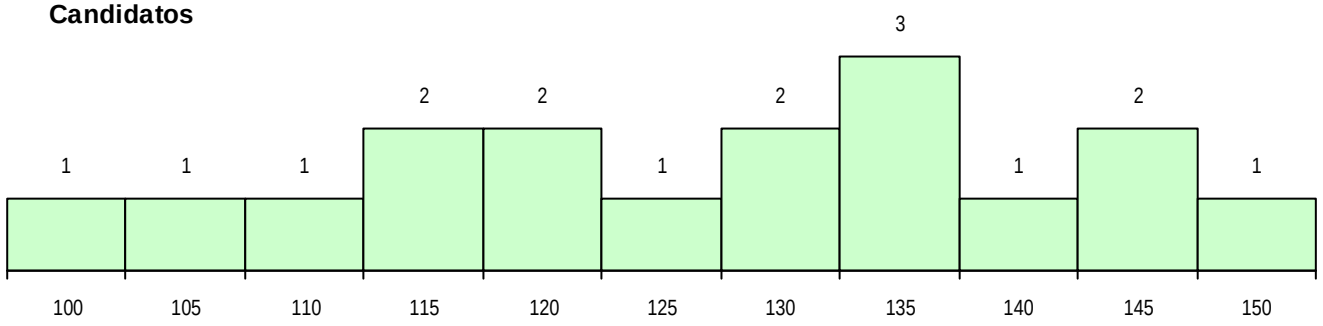

Colocados

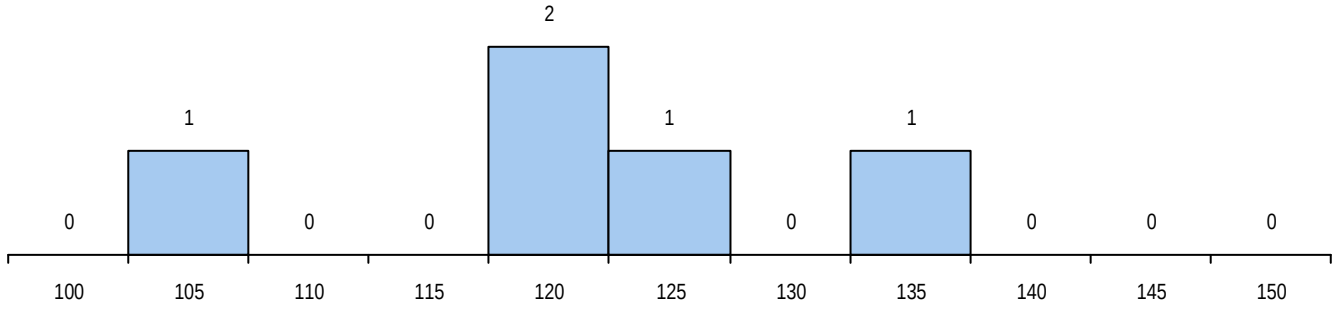

Estabelecimento: 3043 Instituto Politécnico de Bragança - Escola Superior de Tecnologia e de Gestão de Bragança

Curso Superior: L058 Tecnologia e Gestão Industrial

Licenciatura

OPÇÃO CANDIDATURA

Opção	Cands.	%	Cols.	%
1ª	1	13	1	100
3ª	4	50	0	0
4ª	1	13	0	0
5ª	2	25	0	0
Total	8		1	

ETAPA COLOCAÇÃO (contingente)

Etapa Colocação	Cands.	%	Cols.	%	Nota
14 Pref. Regional 1	3	38	1	100	123,4
17 Geral	8	100	0	0	
Total	11		1		

DISTRITO/CAE DE CANDIDATURA

Distrito Origem	Cands.	%	Cols.	%
Bragança	4	50	1	100
Porto	2	25	0	0
Setúbal	1	13	0	0
Braga	1	13	0	0
Total	8		1	

SEXO DOS CANDIDATOS

Sexo	Cands.	%	Cols.	%
Masc.	3	38	0	0
Femin.	5	63	1	100
Total	8		1	

CURSO DO 12º ANO (15 mais frequentes)

Curso 12º ano	Cands.	%	Cols.	%
C60 Ciências e Tecnologias	8	100	1	100

MÉDIAS DOS COLOCADOS

Nota de candidatura	123,4
Prova de ingresso	98,0
Média do 12º ano	137,0
Média do 10º/11º ano	137,0

OPÇÕES EXCLUÍDAS

Nota candidatura (s/mínima)	0
Prova ingresso (não fez)	0
Prova ingresso (s/mínima)	0
Pré-requisito (não fez)	0

DISTRIBUIÇÕES DE NOTAS DE CANDIDATURA

Candidatos

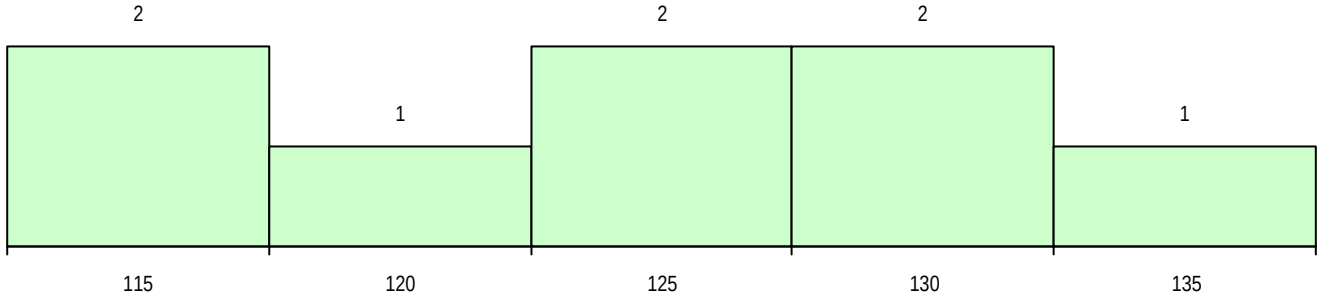

Colocados

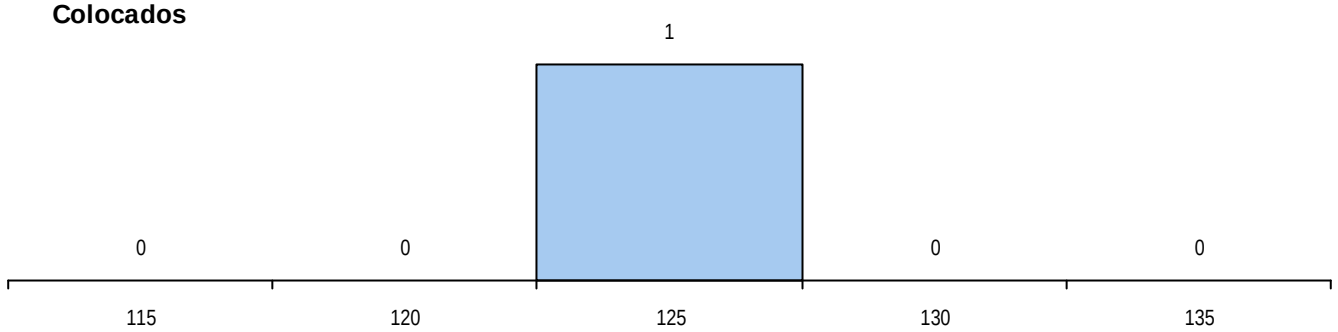

Estabelecimento: 3043 Instituto Politécnico de Bragança - Escola Superior de Tecnologia e de Gestão de Bragança

Curso Superior: L069 Tecnologia Biomédica

Licenciatura

OPÇÃO CANDIDATURA

Opção	Cands.	%	Cols.	%
1ª	3	12	3	100
2ª	2	8	0	0
3ª	7	27	0	0
4ª	5	19	0	0
5ª	2	8	0	0
6ª	7	27	0	0
Total	26		3	

ETAPA COLOCAÇÃO (contingente)

Etapa Colocação	Cands.	%	Cols.	%	Nota
14 Pref. Regional 1	4	15	1	33	134,7
17 Geral	26	100	2	67	107,0
Total	30		3		

DISTRITO/CAE DE CANDIDATURA

Distrito Origem	Cands.	%	Cols.	%
Porto	6	23	1	33
Bragança	6	23	1	33
Braga	3	12	0	0
Vila Real	2	8	0	0
Leiria	2	8	1	33
Aveiro	2	8	0	0
R. A. Açores	1	4	0	0
Viseu	1	4	0	0
Viana do Castelo	1	4	0	0
Évora	1	4	0	0
Coimbra	1	4	0	0
Total	26		3	

SEXO DOS CANDIDATOS

Sexo	Cands.	%	Cols.	%
Masc.	5	19	0	0
Femin.	21	81	3	100
Total	26		3	

CURSO DO 12º ANO (15 mais frequentes)

Curso 12º ano	Cands.	%	Cols.	%
C60 Ciências e Tecnologias	24	92	2	67
900 Emigrantes	1	4	1	33
678 Química Industrial e Ambiental (Port.	1	4	0	0

MÉDIAS DOS COLOCADOS

Nota de candidatura	121,0
Prova de ingresso	114,7
Média do 12º ano	124,3
Média do 10º/11º ano	124,3

OPÇÕES EXCLUÍDAS

Nota candidatura (s/mínima)	0
Prova ingresso (não fez)	1
Prova ingresso (s/mínima)	0
Pré-requisito (não fez)	0

DISTRIBUIÇÕES DE NOTAS DE CANDIDATURA

Candidatos

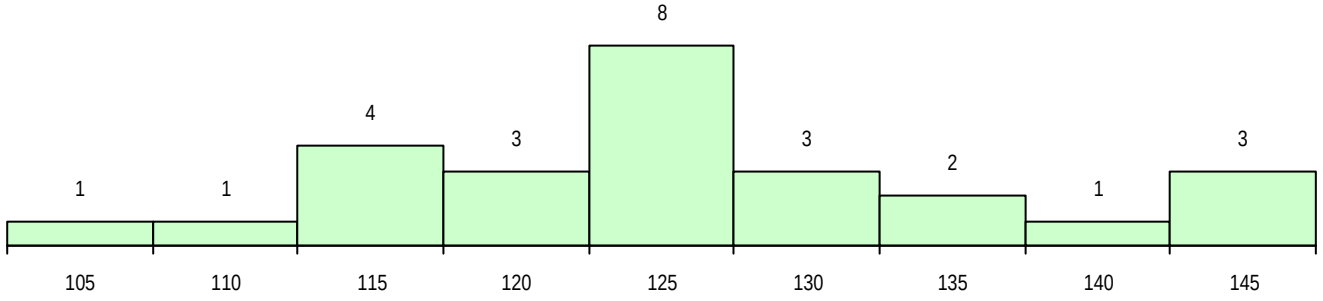

Colocados

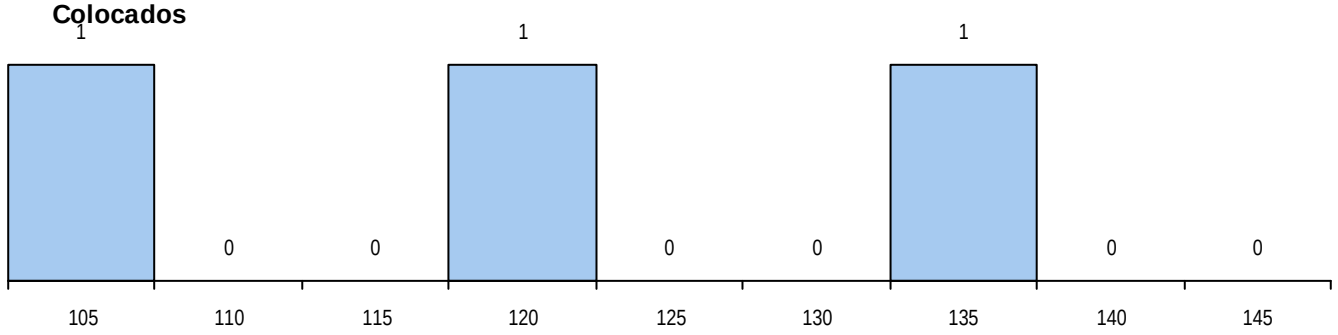

Estabelecimento: 3045 Instituto Politécnico de Bragança - Escola Superior de Comunicação, Administração e Turismo de Mirandela

Curso Superior: 8309 Design de Jogos Digitais

Licenciatura

OPÇÃO CANDIDATURA

Opção	Cands.	%	Cols.	%
1ª	20	22	20	67
2ª	18	19	4	13
3ª	15	16	3	10
4ª	19	20	0	0
5ª	13	14	2	7
6ª	8	9	1	3
Total	93		30	

ETAPA COLOCAÇÃO (contingente)

Etapa Colocação	Cands.	%	Cols.	%	Nota
4 Açores 1	6	6	1	3	119,3
8 Madeira 1	3	3	0	0	
17 Geral	93	100	29	97	101,2
Total	102		30		

DISTRITO/CAE DE CANDIDATURA

Distrito Origem	Cands.	%	Cols.	%
Braga	15	16	6	20
Porto	15	16	8	27
Lisboa	11	12	2	7
Bragança	7	8	3	10
Leiria	7	8	0	0
R. A. Açores	7	8	1	3
Viseu	6	6	2	7
Viana do Castelo	4	4	0	0
Vila Real	4	4	2	7
Santarém	3	3	1	3
R. A. Madeira	3	3	0	0
Faro	3	3	1	3
Guarda	3	3	1	3
Évora	2	2	1	3
Aveiro	1	1	1	3
Coimbra	1	1	1	3
Castelo Branco	1	1	0	0
Total	93		30	

SEXO DOS CANDIDATOS

Sexo	Cands.	%	Cols.	%
Masc.	68	73	25	83
Femin.	25	27	5	17
Total	93		30	

CURSO DO 12º ANO (15 mais frequentes)

Curso 12º ano	Cands.	%	Cols.	%
C64 Artes Visuais	32	34	8	27
C60 Ciências e Tecnologias	24	26	9	30
C62 Línguas e Humanidades	7	8	5	17
C80 Recorrente - Ciências e Tecnologias	6	6	3	10
P56 Técnico de Gestão e Programação d	3	3	3	10
C84 Recorrente - Artes Visuais	3	3	1	3
P14 Técnico de Multimédia	2	2	1	3
P39 Técnico de Design Gráfico	2	2	0	0
C73 Produção Artística	2	2	0	0
R08 Design, Cerâmica e Escultura (Port.	2	2	0	0
P37 Técnico de Design	1	1	0	0
P36 Técnico de Desenho Digital 3D	1	1	0	0
966 Cursos EFA, Formações Modulares,	1	1	0	0
082 Informática (DL 74/2004)	1	1	0	0
C71 Design de Comunicação	1	1	0	0

MÉDIAS DOS COLOCADOS

Nota de candidatura	127,4
Prova de ingresso	117,5
Média do 12º ano	132,6
Média do 10º/11º ano	132,6

OPÇÕES EXCLUÍDAS

Nota candidatura (s/mínima)	0
Prova ingresso (não fez)	0
Prova ingresso (s/mínima)	0
Pré-requisito (não fez)	0

DISTRIBUIÇÕES DE NOTAS DE CANDIDATURA

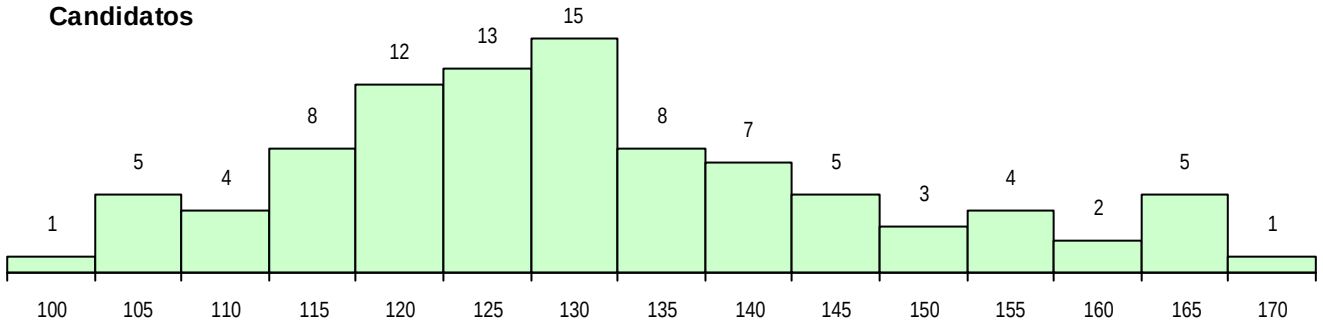

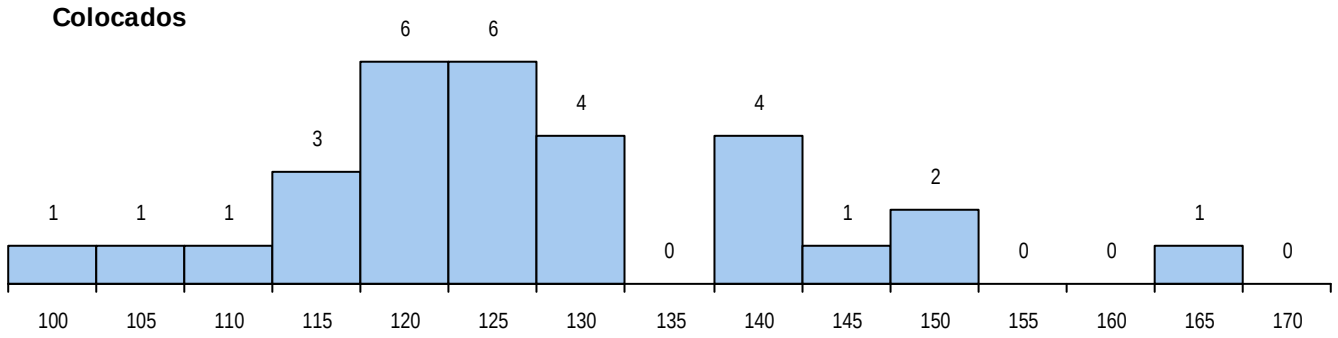

Estabelecimento: 3045 Instituto Politécnico de Bragança - Escola Superior de Comunicação, Administração e Turismo de Mirandela

Curso Superior: 9165 Gestão e Administração Pública

Licenciatura

OPÇÃO CANDIDATURA

Opção	Cands.	%	Cols.	%
1ª	3	8	3	38
2ª	2	6	0	0
3ª	4	11	1	13
4ª	9	25	2	25
5ª	8	22	0	0
6ª	10	28	2	25
Total	36		8	

ETAPA COLOCAÇÃO (contingente)

Etapa Colocação	Cands.	%	Cols.	%	Nota
4 Açores 1	1	3	0	0	
17 Geral	36	100	8	100	99,0
Total	37		8		

DISTRITO/CAE DE CANDIDATURA

Distrito Origem	Cands.	%	Cols.	%
Porto	10	28	0	0
Braga	10	28	4	50
Vila Real	5	14	0	0
Bragança	3	8	1	13
Viseu	2	6	0	0
Aveiro	2	6	1	13
R. A. Açores	1	3	0	0
Setúbal	1	3	1	13
Guarda	1	3	0	0
Faro	1	3	1	13
Total	36		8	

SEXO DOS CANDIDATOS

Sexo	Cands.	%	Cols.	%
Masc.	14	39	3	38
Femin.	22	61	5	63
Total	36		8	

CURSO DO 12º ANO (15 mais frequentes)

Curso 12º ano	Cands.	%	Cols.	%
C60 Ciências e Tecnologias	19	53	4	50
C61 Ciências Socioeconómicas	5	14	2	25
C62 Línguas e Humanidades	5	14	1	13
C80 Recorrente - Ciências e Tecnologias	4	11	1	13
P31 Técnico de Contabilidade	1	3	0	0
C82 Recorrente - Línguas e Humanidade	1	3	0	0
C81 Recorrente - Ciências Socioeconómi	1	3	0	0

MÉDIAS DOS COLOCADOS

Nota de candidatura	124,0
Prova de ingresso	115,1
Média do 12º ano	128,8
Média do 10º/11º ano	128,8

OPÇÕES EXCLUÍDAS

Nota candidatura (s/mínima)	0
Prova ingresso (não fez)	0
Prova ingresso (s/mínima)	0
Pré-requisito (não fez)	0

DISTRIBUIÇÕES DE NOTAS DE CANDIDATURA

Candidatos

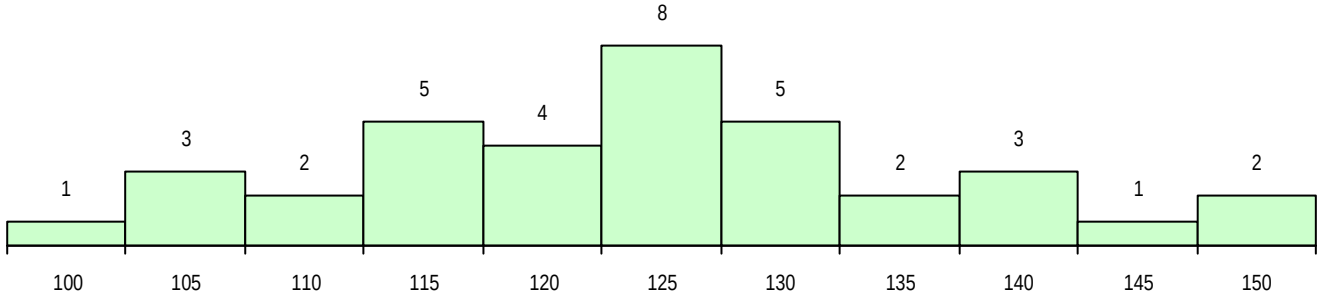

Colocados

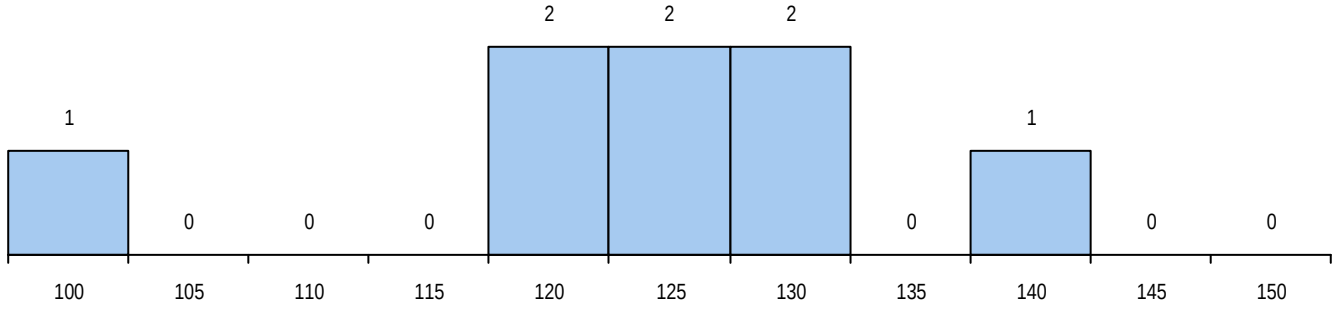

Estabelecimento: 3045 Instituto Politécnico de Bragança - Escola Superior de Comunicação, Administração e Turismo de Mirandela

Curso Superior: 9188 Informática e Comunicações

Licenciatura

OPÇÃO CANDIDATURA

Opção	Cands.	%	Cols.	%
3ª	1	50	0	0
4ª	1	50	1	100
Total	2		1	

ETAPA COLOCAÇÃO (contingente)

Etapa Colocação	Cands.	%	Cols.	%	Nota
17 Geral	2	100	1	100	129,5
Total	2		1		

DISTRITO/CAE DE CANDIDATURA

Distrito Origem	Cands.	%	Cols.	%
Porto	1	50	1	100
Bragança	1	50	0	0
Total	2		1	

SEXO DOS CANDIDATOS

Sexo	Cands.	%	Cols.	%
Masc.	2	100	1	100
Total	2		1	

CURSO DO 12º ANO (15 mais frequentes)

Curso 12º ano	Cands.	%	Cols.	%
C60 Ciências e Tecnologias	2	100	1	100

MÉDIAS DOS COLOCADOS

Nota de candidatura	129,5
Prova de ingresso	95,0
Média do 12º ano	148,0
Média do 10º/11º ano	148,0

OPÇÕES EXCLUÍDAS

Nota candidatura (s/mínima)	0
Prova ingresso (não fez)	0
Prova ingresso (s/mínima)	0
Pré-requisito (não fez)	0

DISTRIBUIÇÕES DE NOTAS DE CANDIDATURA

Candidatos

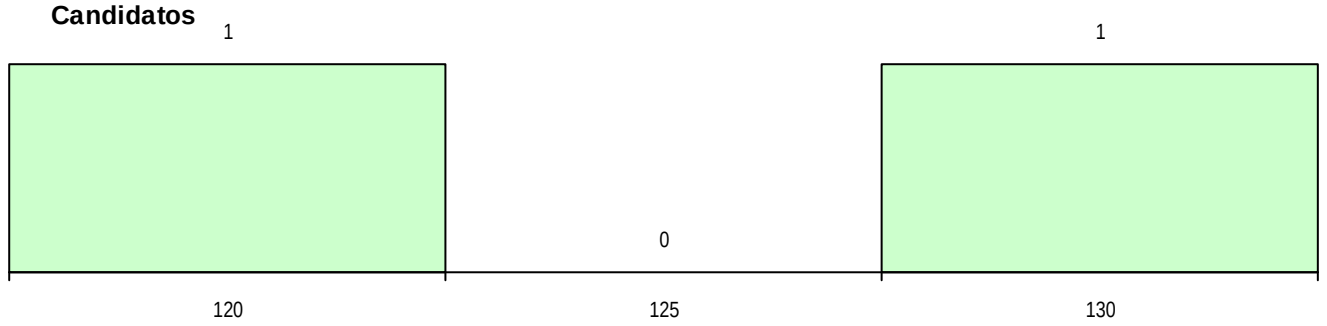

Colocados

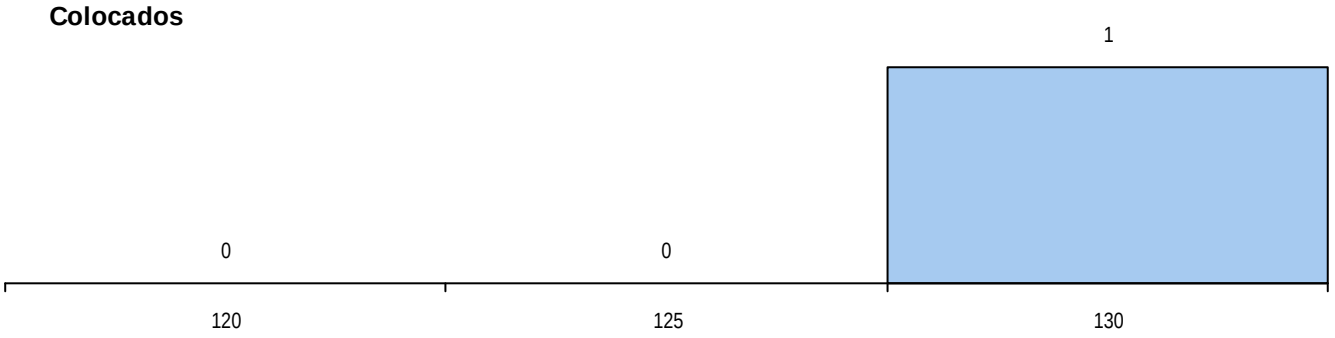

Estabelecimento: 3045 Instituto Politécnico de Bragança - Escola Superior de Comunicação, Administração e Turismo de Mirandela

Curso Superior: 9205 Marketing

Licenciatura

OPÇÃO CANDIDATURA

Opção	Cands.	%	Cols.	%
1ª	2	3	2	10
2ª	8	11	4	20
3ª	20	27	7	35
4ª	5	7	1	5
5ª	24	33	3	15
6ª	14	19	3	15
Total	73		20	

ETAPA COLOCAÇÃO (contingente)

Etapa Colocação	Cands.	%	Cols.	%	Nota
8 Madeira 1	2	3	0	0	
17 Geral	73	100	20	100	105,4
Total	75		20		

DISTRITO/CAE DE CANDIDATURA

Distrito Origem	Cands.	%	Cols.	%
Porto	29	40	11	55
Braga	19	26	5	25
Vila Real	6	8	1	5
Bragança	6	8	0	0
Viana do Castelo	3	4	1	5
R. A. Madeira	2	3	0	0
Viseu	2	3	1	5
Aveiro	2	3	0	0
Santarém	1	1	0	0
Lisboa	1	1	1	5
Guarda	1	1	0	0
Faro	1	1	0	0
Total	73		20	

SEXO DOS CANDIDATOS

Sexo	Cands.	%	Cols.	%
Masc.	30	41	10	50
Femin.	43	59	10	50
Total	73		20	

CURSO DO 12º ANO (15 mais frequentes)

Curso 12º ano	Cands.	%	Cols.	%
C62 Línguas e Humanidades	29	40	11	55
C60 Ciências e Tecnologias	17	23	5	25
C80 Recorrente - Ciências e Tecnologias	10	14	3	15
C81 Recorrente - Ciências Socioeconómi	3	4	1	5
C61 Ciências Socioeconómicas	3	4	0	0
676 Design de Comunicação e Multimédi	1	1	0	0
667 Gestão e Dinamização Desportiva (	1	1	0	0
P28 Técnico de Comunicação - Marketin	1	1	0	0
G80 Cursos profissionais das EP anterior	1	1	0	0
P55 Técnico de Gestão do Ambiente	1	1	0	0
P56 Técnico de Gestão e Programação d	1	1	0	0
P58 Técnico de Higiene e Segurança do	1	1	0	0
P81 Técnico de Restauração	1	1	0	0
P91 Técnico de Turismo	1	1	0	0
R05 Técnico de Apoio à Gestão Desporti	1	1	0	0

MÉDIAS DOS COLOCADOS

Nota de candidatura	118,7
Prova de ingresso	110,1
Média do 12º ano	123,3
Média do 10º/11º ano	123,3

OPÇÕES EXCLUÍDAS

Nota candidatura (s/mínima)	0
Prova ingresso (não fez)	1
Prova ingresso (s/mínima)	0
Pré-requisito (não fez)	0

DISTRIBUIÇÕES DE NOTAS DE CANDIDATURA

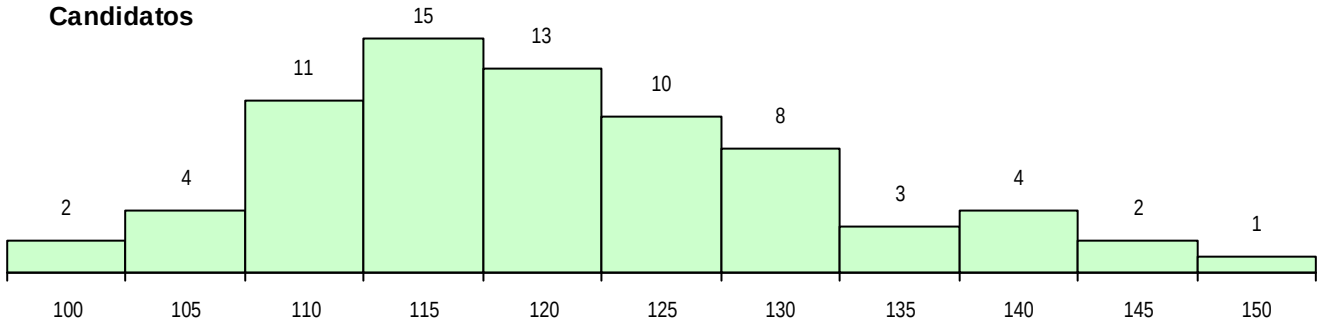

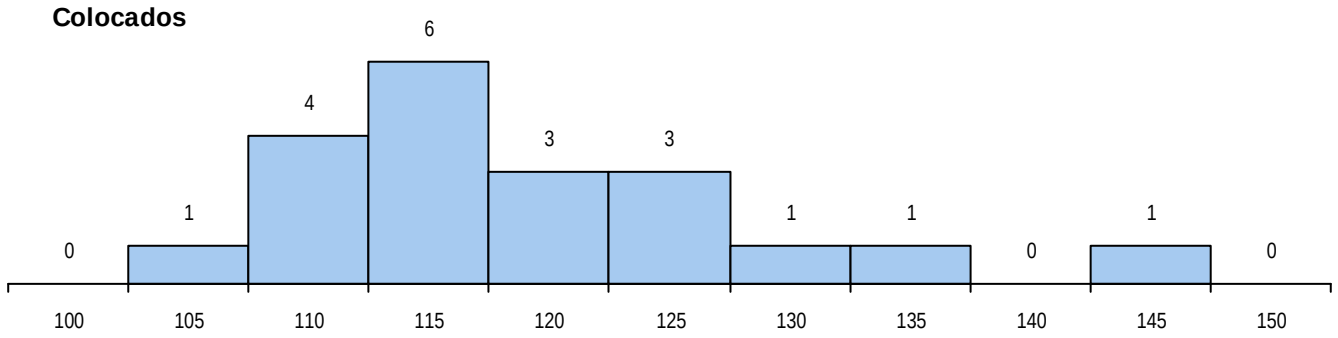

Estabelecimento: 3045 Instituto Politécnico de Bragança - Escola Superior de Comunicação, Administração e Turismo de Mirandela

Curso Superior: 9213 Multimédia

Licenciatura

OPÇÃO CANDIDATURA

Opção	Cands.	%	Cols.	%
1ª	7	15	7	54
2ª	6	13	2	15
3ª	7	15	1	8
4ª	10	21	2	15
5ª	8	17	0	0
6ª	9	19	1	8
Total	47		13	

ETAPA COLOCAÇÃO (contingente)

Etapa Colocação	Cands.	%	Cols.	%	Nota
8 Madeira 1	1	2	0	0	
17 Geral	47	100	13	100	101,4
Total	48		13		

DISTRITO/CAE DE CANDIDATURA

Distrito Origem	Cands.	%	Cols.	%
Porto	14	30	6	46
Braga	12	26	5	38
Vila Real	6	13	0	0
Bragança	5	11	1	8
Viseu	3	6	1	8
Lisboa	3	6	0	0
R. A. Madeira	1	2	0	0
Viana do Castelo	1	2	0	0
Coimbra	1	2	0	0
Aveiro	1	2	0	0
Total	47		13	

SEXO DOS CANDIDATOS

Sexo	Cands.	%	Cols.	%
Masc.	28	60	8	62
Femin.	19	40	5	38
Total	47		13	

CURSO DO 12º ANO (15 mais frequentes)

Curso 12º ano	Cands.	%	Cols.	%
C60 Ciências e Tecnologias	17	36	4	31
C64 Artes Visuais	7	15	1	8
C80 Recorrente - Ciências e Tecnologias	6	13	2	15
C62 Línguas e Humanidades	5	11	2	15
P14 Técnico de Multimédia	3	6	1	8
966 Cursos EFA, Formações Modulares,	1	2	1	8
P37 Técnico de Design	1	2	1	8
C81 Recorrente - Ciências Socioeconómi	1	2	1	8
P91 Técnico de Turismo	1	2	0	0
P56 Técnico de Gestão e Programação d	1	2	0	0
P39 Técnico de Design Gráfico	1	2	0	0
P31 Técnico de Contabilidade	1	2	0	0
C82 Recorrente - Línguas e Humanidade	1	2	0	0
676 Design de Comunicação e Multimédi	1	2	0	0

MÉDIAS DOS COLOCADOS

Nota de candidatura	117,6
Prova de ingresso	106,7
Média do 12º ano	123,5
Média do 10º/11º ano	123,5

OPÇÕES EXCLUÍDAS

Nota candidatura (s/mínima)	0
Prova ingresso (não fez)	0
Prova ingresso (s/mínima)	0
Pré-requisito (não fez)	0

DISTRIBUIÇÕES DE NOTAS DE CANDIDATURA

Candidatos

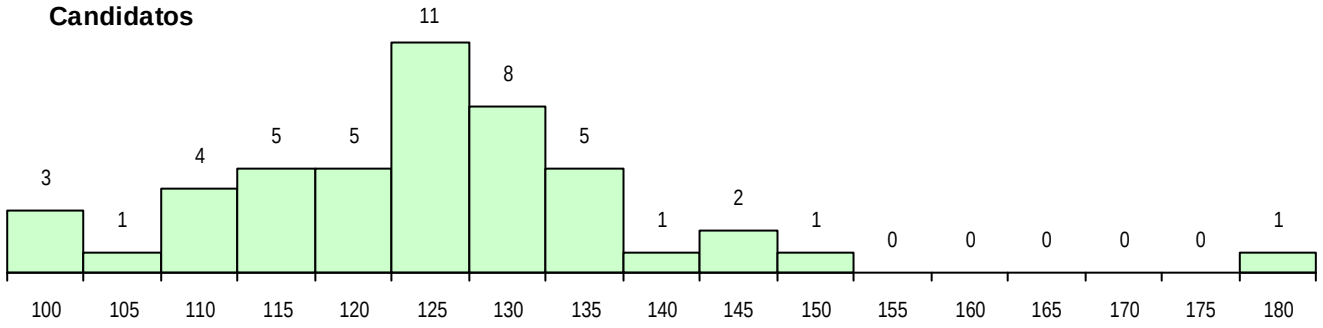

Colocados

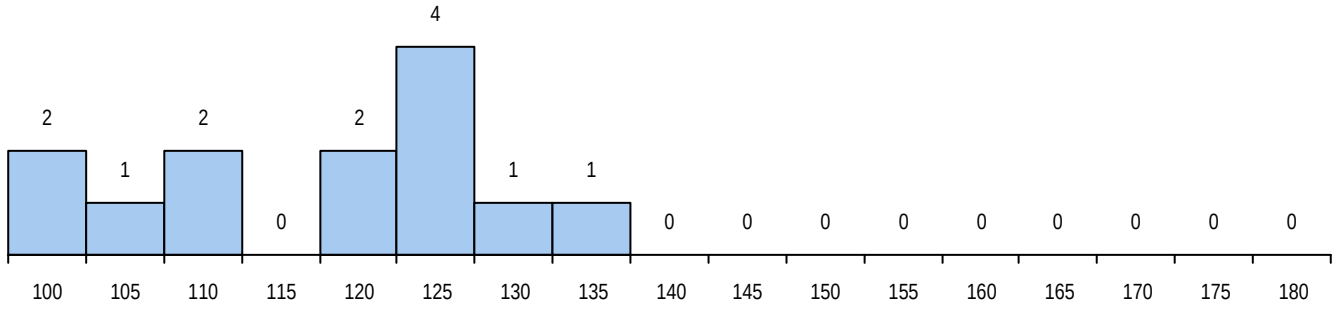

Estabelecimento: 3045 Instituto Politécnico de Bragança - Escola Superior de Comunicação, Administração e Turismo de Mirandela

Curso Superior: 9242 Solicitadoria

Licenciatura

OPÇÃO CANDIDATURA

Opção	Cands.	%	Cols.	%
1ª	25	19	25	47
2ª	15	11	7	13
3ª	27	21	8	15
4ª	19	15	3	6
5ª	26	20	6	11
6ª	19	15	4	8
Total	131		53	

ETAPA COLOCAÇÃO (contingente)

Etapa Colocação	Cands.	%	Cols.	%	Nota
1 Deficientes	1	1	0	0	
4 Açores 1	1	1	0	0	
8 Madeira 1	1	1	0	0	
16 Pref. Habilitacion	2	2	0	0	
17 Geral	131	100	53	100	100,9
Total	136		53		

DISTRITO/CAE DE CANDIDATURA

Distrito Origem	Cands.	%	Cols.	%
Porto	42	32	21	40
Braga	23	18	4	8
Bragança	18	14	9	17
Vila Real	17	13	11	21
Viseu	15	11	3	6
Aveiro	4	3	1	2
Viana do Castelo	3	2	3	6
Leiria	3	2	0	0
R. A. Madeira	1	1	0	0
R. A. Açores	1	1	0	0
Lisboa	1	1	0	0
Guarda	1	1	1	2
Coimbra	1	1	0	0
Beja	1	1	0	0
Total	131		53	

SEXO DOS CANDIDATOS

Sexo	Cands.	%	Cols.	%
Masc.	34	26	15	28
Femin.	97	74	38	72
Total	131		53	

CURSO DO 12º ANO (15 mais frequentes)

Curso 12º ano	Cands.	%	Cols.	%
C62 Línguas e Humanidades	79	60	33	62
C60 Ciências e Tecnologias	21	16	7	13
C80 Recorrente - Ciências e Tecnologias	10	8	5	9
C82 Recorrente - Línguas e Humanidade	5	4	2	4
C61 Ciências Socioeconómicas	3	2	3	6
P82 Técnico de Secretariado	3	2	0	0
676 Design de Comunicação e Multimédi	1	1	1	2
T04 Programador de Informática	1	1	1	2
950 Equivalências Estrangeiras (Decreto	1	1	1	2
P84 Técnico de Serviços Jurídicos	1	1	0	0
966 Cursos EFA, Formações Modulares,	1	1	0	0
P91 Técnico de Turismo	1	1	0	0
C81 Recorrente - Ciências Socioeconómi	1	1	0	0
610 Cursos de Educação e Formação (T	1	1	0	0
G80 Cursos profissionais das EP anterior	1	1	0	0

MÉDIAS DOS COLOCADOS

Nota de candidatura	120,1
Prova de ingresso	112,3
Média do 12º ano	124,2
Média do 10º/11º ano	124,2

OPÇÕES EXCLUÍDAS

Nota candidatura (s/mínima)	0
Prova ingresso (não fez)	1
Prova ingresso (s/mínima)	0
Pré-requisito (não fez)	0

DISTRIBUIÇÕES DE NOTAS DE CANDIDATURA

Candidatos

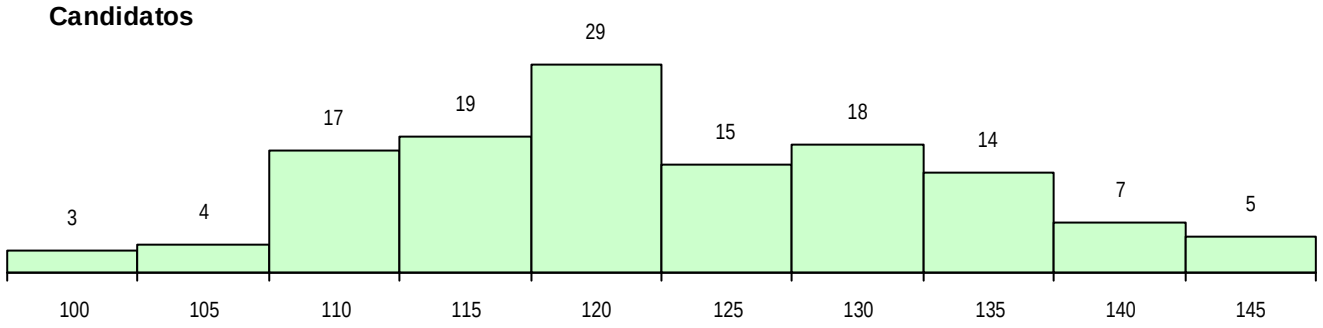

Colocados

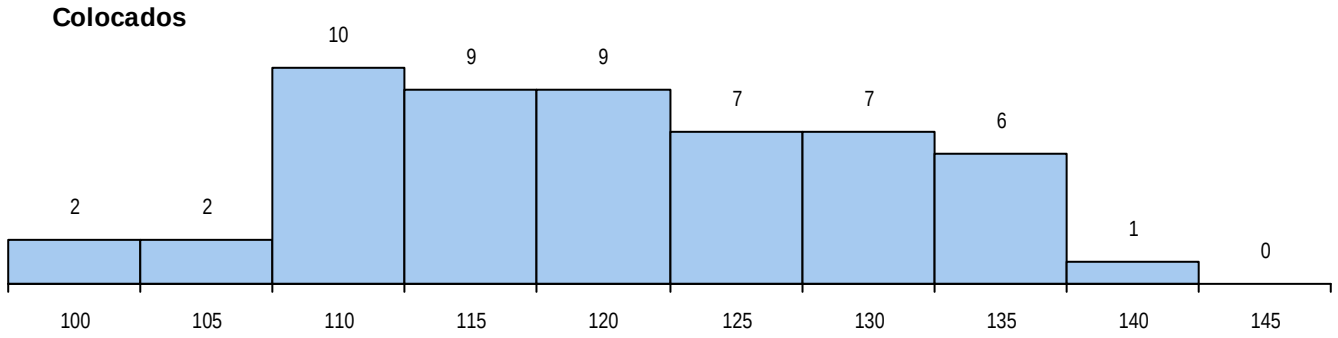

Estabelecimento: 3045 Instituto Politécnico de Bragança - Escola Superior de Comunicação, Administração e Turismo de Mirandela

Curso Superior: 9247 Tecnologias da Comunicação

Licenciatura

OPÇÃO CANDIDATURA

Opção	Cands.	%	Cols.	%
2ª	2	10	0	0
3ª	5	24	1	33
4ª	7	33	2	67
5ª	4	19	0	0
6ª	3	14	0	0
Total	21		3	

ETAPA COLOCAÇÃO (contingente)

Etapa Colocação	Cands.	%	Cols.	%	Nota
4 Açores 1	1	5	0	0	
17 Geral	21	100	3	100	113,4
Total	22		3		

DISTRITO/CAE DE CANDIDATURA

Distrito Origem	Cands.	%	Cols.	%
Porto	7	33	1	33
Braga	5	24	1	33
Bragança	4	19	0	0
R. A. Açores	1	5	0	0
Vila Real	1	5	0	0
Viana do Castelo	1	5	0	0
Lisboa	1	5	0	0
Aveiro	1	5	1	33
Total	21		3	

SEXO DOS CANDIDATOS

Sexo	Cands.	%	Cols.	%
Masc.	14	67	1	33
Femin.	7	33	2	67
Total	21		3	

CURSO DO 12º ANO (15 mais frequentes)

Curso 12º ano	Cands.	%	Cols.	%
C60 Ciências e Tecnologias	6	29	0	0
C62 Línguas e Humanidades	4	19	0	0
P14 Técnico de Multimédia	2	10	1	33
C80 Recorrente - Ciências e Tecnologias	2	10	0	0
P56 Técnico de Gestão e Programação d	1	5	1	33
676 Design de Comunicação e Multimédi	1	5	1	33
P20 Técnico de Artes Gráficas	1	5	0	0
C82 Recorrente - Línguas e Humanidade	1	5	0	0
C64 Artes Visuais	1	5	0	0
670 Mecânica (Port. 817/2009)	1	5	0	0
082 Informática (DL 74/2004)	1	5	0	0

MÉDIAS DOS COLOCADOS

Nota de candidatura	118,6
Prova de ingresso	104,7
Média do 12º ano	126,0
Média do 10º/11º ano	126,0

OPÇÕES EXCLUÍDAS

Nota candidatura (s/mínima)	0
Prova ingresso (não fez)	1
Prova ingresso (s/mínima)	0
Pré-requisito (não fez)	0

DISTRIBUIÇÕES DE NOTAS DE CANDIDATURA

Candidatos

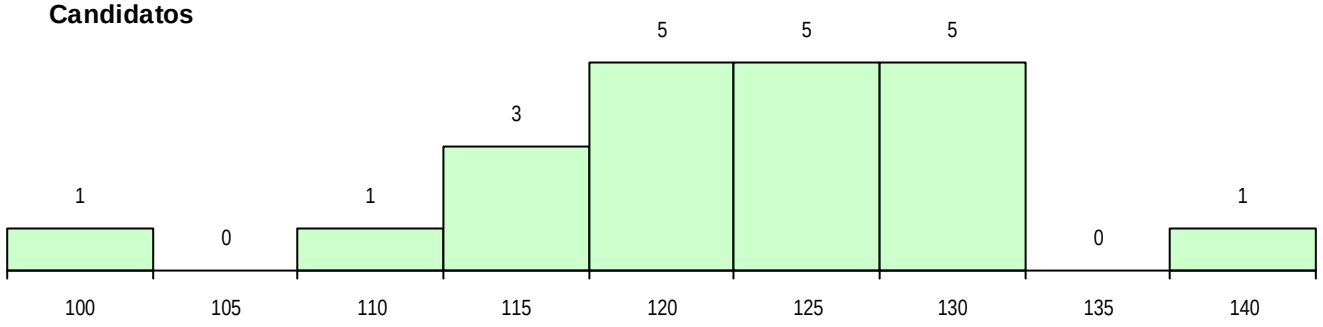

Colocados

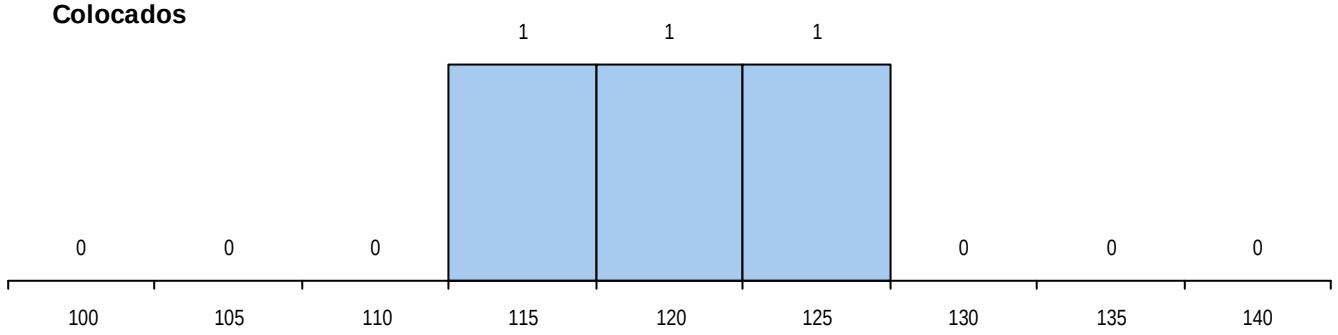

Estabelecimento: 3045 Instituto Politécnico de Bragança - Escola Superior de Comunicação, Administração e Turismo de Mirandela

Curso Superior: 9254 Turismo

Licenciatura

OPÇÃO CANDIDATURA

Opção	Cands.	%	Cols.	%
1ª	4	5	4	17
2ª	18	20	9	39
3ª	16	18	5	22
4ª	17	19	2	9
5ª	17	19	2	9
6ª	16	18	1	4
Total	88		23	

ETAPA COLOCAÇÃO (contingente)

Etapa Colocação	Cands.	%	Cols.	%	Nota
4 Açores 1	2	2	0	0	
8 Madeira 1	1	1	0	0	
17 Geral	88	100	23	100	98,9
Total	91		23		

DISTRITO/CAE DE CANDIDATURA

Distrito Origem	Cands.	%	Cols.	%
Braga	28	32	8	35
Porto	27	31	10	43
Bragança	7	8	3	13
Vila Real	6	7	1	4
Viseu	4	5	0	0
Viana do Castelo	4	5	0	0
Aveiro	3	3	1	4
R. A. Açores	2	2	0	0
Leiria	2	2	0	0
Guarda	2	2	0	0
R. A. Madeira	1	1	0	0
Faro	1	1	0	0
Coimbra	1	1	0	0
Total	88		23	

SEXO DOS CANDIDATOS

Sexo	Cands.	%	Cols.	%
Masc.	32	36	7	30
Femin.	56	64	16	70
Total	88		23	

CURSO DO 12º ANO (15 mais frequentes)

Curso 12º ano	Cands.	%	Cols.	%
C62 Línguas e Humanidades	46	52	10	43
C80 Recorrente - Ciências e Tecnologias	17	19	6	26
C60 Ciências e Tecnologias	8	9	1	4
C64 Artes Visuais	3	3	1	4
P92 Técnico de Turismo Ambiental e Rur	2	2	1	4
P91 Técnico de Turismo	2	2	1	4
P60 Técnico de Instalações Elétricas	1	1	1	4
P58 Técnico de Higiene e Segurança do	1	1	1	4
C82 Recorrente - Línguas e Humanidade	1	1	1	4
P51 Técnico de Gestão	1	1	0	0
676 Design de Comunicação e Multimédi	1	1	0	0
P19 Técnico de Apoio Psicossocial	1	1	0	0
966 Cursos EFA, Formações Modulares,	1	1	0	0
P77 Técnico de Receção	1	1	0	0
940 Escolas estrangeiras em Portugal	1	1	0	0

MÉDIAS DOS COLOCADOS

Nota de candidatura	119,5
Prova de ingresso	112,7
Média do 12º ano	123,1
Média do 10º/11º ano	123,1

OPÇÕES EXCLUÍDAS

Nota candidatura (s/mínima)	0
Prova ingresso (não fez)	1
Prova ingresso (s/mínima)	0
Pré-requisito (não fez)	0

DISTRIBUIÇÕES DE NOTAS DE CANDIDATURA

Candidatos

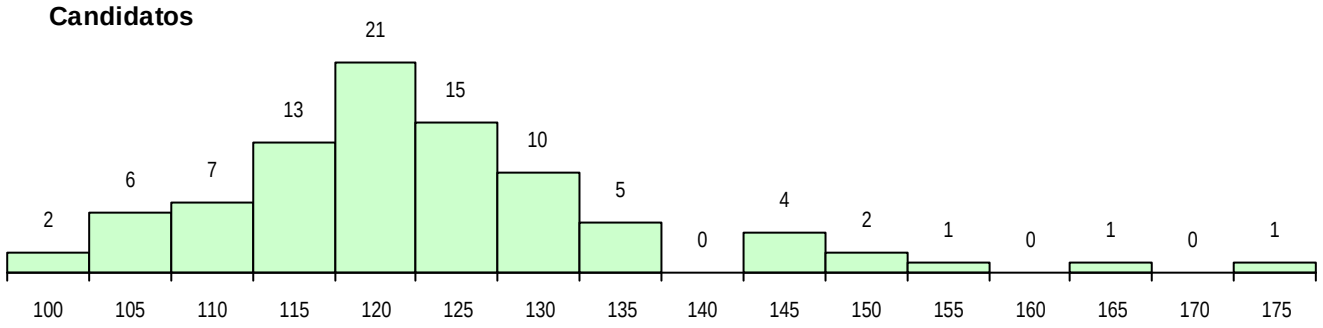

Colocados

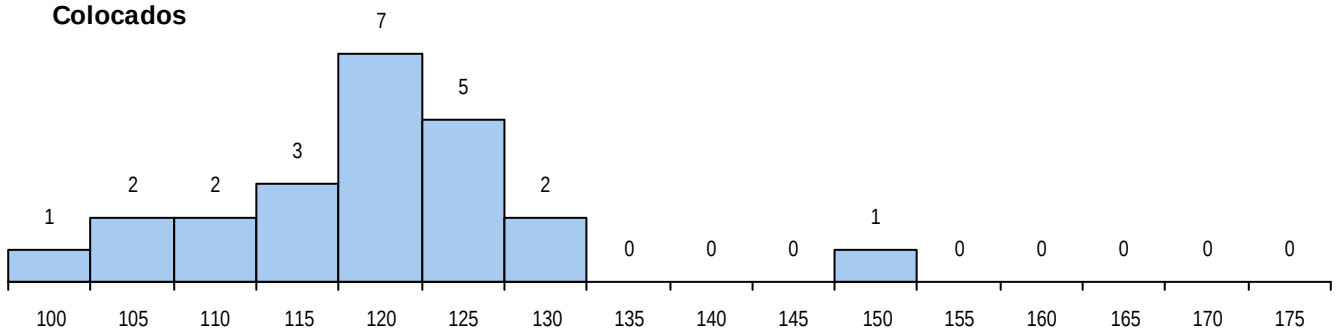

Estabelecimento: 3051 Instituto Politécnico de Castelo Branco - Escola Superior Agrária de Castelo Branco

Curso Superior: 8397 Engenharia de Proteção Civil

Licenciatura

MÉDIAS DOS COLOCADOS

Nota de candidatura
Prova de ingresso
Média do 12º ano
Média do 10º/11º ano

OPÇÕES EXCLUÍDAS

Nota candidatura (s/mínima)	0
Prova ingresso (não fez)	1
Prova ingresso (s/mínima)	0
Pré-requisito (não fez)	0

DISTRIBUIÇÕES DE NOTAS DE CANDIDATURA

Estabelecimento: 3051 Instituto Politécnico de Castelo Branco - Escola Superior Agrária de Castelo Branco

Curso Superior: 9003 Agronomia

Licenciatura

OPÇÃO CANDIDATURA

Opção	Cands.	%	Cols.	%
1ª	3	21	3	100
2ª	3	21	0	0
3ª	4	29	0	0
4ª	3	21	0	0
5ª	1	7	0	0
Total	14		3	

ETAPA COLOCAÇÃO (contingente)

Etapa Colocação	Cands.	%	Cols.	%	Nota
14 Pref. Regional 1	5	36	1	33	126,5
17 Geral	14	100	2	67	118,2
Total	19		3		

DISTRITO/CAE DE CANDIDATURA

Distrito Origem	Cands.	%	Cols.	%
Leiria	3	21	0	0
Viseu	2	14	1	33
Portalegre	2	14	0	0
Lisboa	2	14	1	33
Viana do Castelo	1	7	0	0
Guarda	1	7	1	33
Évora	1	7	0	0
Castelo Branco	1	7	0	0
Braga	1	7	0	0
Total	14		3	

SEXO DOS CANDIDATOS

Sexo	Cands.	%	Cols.	%
Masc.	8	57	3	100
Femin.	6	43	0	0
Total	14		3	

CURSO DO 12º ANO (15 mais frequentes)

Curso 12º ano	Cands.	%	Cols.	%
C60 Ciências e Tecnologias	12	86	3	100
966 Cursos EFA, Formações Modulares,	1	7	0	0
C80 Recorrente - Ciências e Tecnologias	1	7	0	0

MÉDIAS DOS COLOCADOS

Nota de candidatura	126,1
Prova de ingresso	112,0
Média do 12º ano	133,7
Média do 10º/11º ano	133,7

OPÇÕES EXCLUÍDAS

Nota candidatura (s/mínima)	0
Prova ingresso (não fez)	0
Prova ingresso (s/mínima)	0
Pré-requisito (não fez)	0

DISTRIBUIÇÕES DE NOTAS DE CANDIDATURA

Candidatos

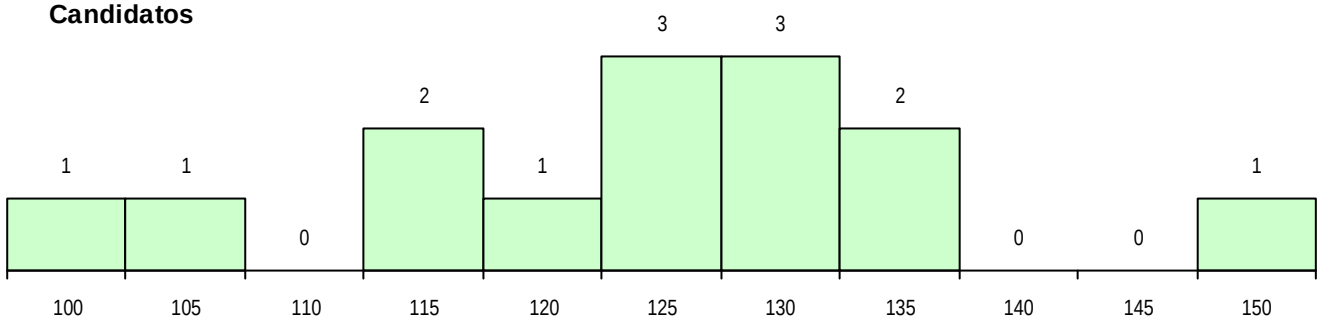

Colocados

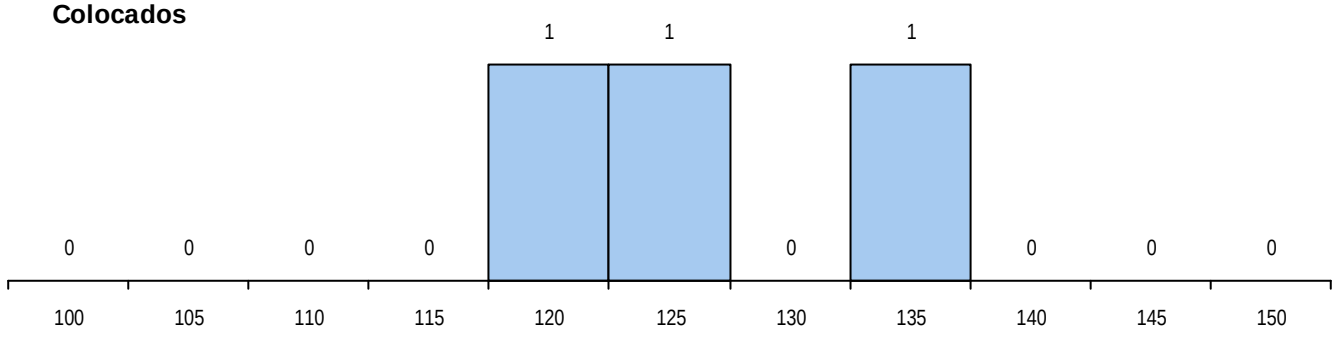

Estabelecimento: 3051 Instituto Politécnico de Castelo Branco - Escola Superior Agrária de Castelo Branco

Curso Superior: 9085 Enfermagem Veterinária

Licenciatura

OPÇÃO CANDIDATURA

Opção	Cands.	%	Cols.	%
1ª	8	12	8	80
2ª	14	21	1	10
3ª	13	20	1	10
4ª	13	20	0	0
5ª	10	15	0	0
6ª	8	12	0	0
Total	66		10	

ETAPA COLOCAÇÃO (contingente)

Etapa Colocação	Cands.	%	Cols.	%	Nota
4 Açores 1	5	8	0	0	
8 Madeira 1	1	2	0	0	
14 Pref. Regional 1	20	30	5	50	95,0
17 Geral	66	100	5	50	106,7
Total	92		10		

DISTRITO/CAE DE CANDIDATURA

Distrito Origem	Cands.	%	Cols.	%
Castelo Branco	13	20	4	40
Lisboa	8	12	3	30
Porto	7	11	0	0
Leiria	6	9	1	10
R. A. Açores	5	8	0	0
Viseu	4	6	1	10
Setúbal	3	5	0	0
Santarém	3	5	1	10
Viana do Castelo	3	5	0	0
Guarda	3	5	0	0
Portalegre	3	5	0	0
Évora	2	3	0	0
Bragança	2	3	0	0
R. A. Madeira	1	2	0	0
Aveiro	1	2	0	0
Faro	1	2	0	0
Coimbra	1	2	0	0
Total	66		10	

SEXO DOS CANDIDATOS

Sexo	Cands.	%	Cols.	%
Masc.	9	14	0	0
Femin.	57	86	10	100
Total	66		10	

CURSO DO 12º ANO (15 mais frequentes)

Curso 12º ano	Cands.	%	Cols.	%
C60 Ciências e Tecnologias	51	77	9	90
C80 Recorrente - Ciências e Tecnologias	4	6	0	0
966 Cursos EFA, Formações Modulares,	3	5	1	10
089 Desporto (DL 74/2004)	3	5	0	0
950 Equivalências Estrangeiras (Decreto	2	3	0	0
C64 Artes Visuais	1	2	0	0
678 Química Industrial e Ambiental (Port.	1	2	0	0
062 Ciências Sociais e Humanas (DL 74/	1	2	0	0

MÉDIAS DOS COLOCADOS

Nota de candidatura	122,5
Prova de ingresso	113,5
Média do 12º ano	127,3
Média do 10º/11º ano	127,3

OPÇÕES EXCLUÍDAS

Nota candidatura (s/mínima)	0
Prova ingresso (não fez)	0
Prova ingresso (s/mínima)	0
Pré-requisito (não fez)	0

DISTRIBUIÇÕES DE NOTAS DE CANDIDATURA

Candidatos

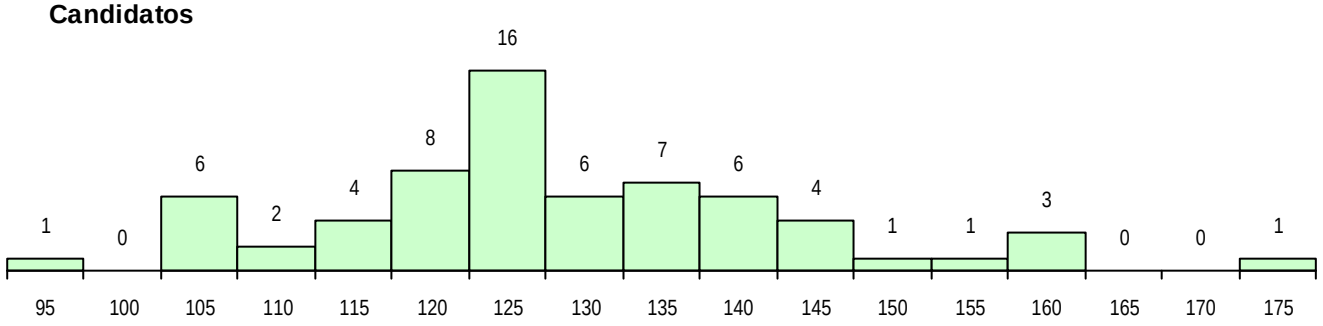

Colocados

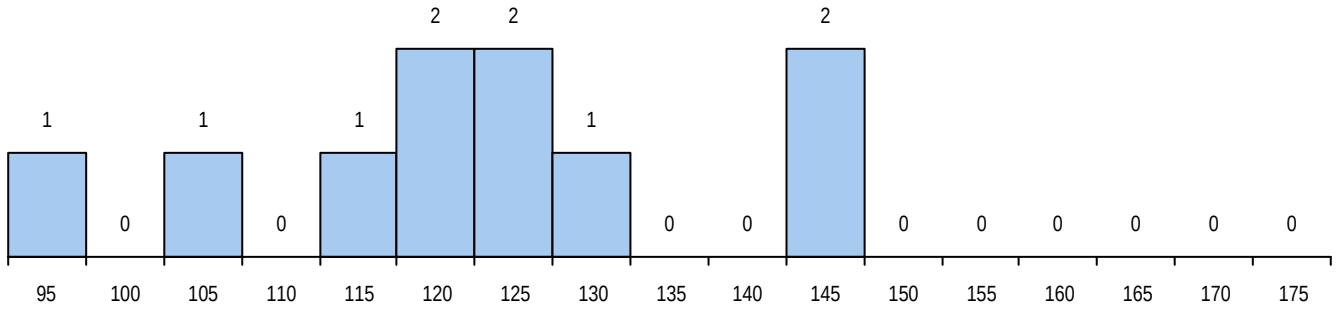

Estabelecimento: 3051 Instituto Politécnico de Castelo Branco - Escola Superior Agrária de Castelo Branco

Curso Superior: 9482 Nutrição Humana e Qualidade Alimentar

Licenciatura

OPÇÃO CANDIDATURA

Opção	Cands.	%	Cols.	%
1ª	3	12	3	60
2ª	4	15	1	20
3ª	2	8	0	0
4ª	4	15	0	0
5ª	8	31	1	20
6ª	5	19	0	0
Total	26		5	

ETAPA COLOCAÇÃO (contingente)

Etapa Colocação	Cands.	%	Cols.	%	Nota
4 Açores 1	2	8	0	0	
8 Madeira 1	1	4	0	0	
14 Pref. Regional 1	6	23	2	40	103,6
17 Geral	26	100	3	60	128,6
Total	35		5		

DISTRITO/CAE DE CANDIDATURA

Distrito Origem	Cands.	%	Cols.	%
Castelo Branco	9	35	1	20
Santarém	4	15	1	20
R. A. Açores	2	8	0	0
Viseu	2	8	0	0
Leiria	2	8	1	20
R. A. Madeira	1	4	0	0
Setúbal	1	4	0	0
Porto	1	4	0	0
Portalegre	1	4	1	20
Lisboa	1	4	0	0
Coimbra	1	4	1	20
Aveiro	1	4	0	0
Total	26		5	

SEXO DOS CANDIDATOS

Sexo	Cands.	%	Cols.	%
Masc.	5	19	1	20
Femin.	21	81	4	80
Total	26		5	

CURSO DO 12º ANO (15 mais frequentes)

Curso 12º ano	Cands.	%	Cols.	%
C60 Ciências e Tecnologias	19	73	2	40
C80 Recorrente - Ciências e Tecnologias	2	8	1	20
C64 Artes Visuais	1	4	1	20
C61 Ciências Socioeconómicas	1	4	1	20
966 Cursos EFA, Formações Modulares,	1	4	0	0
C81 Recorrente - Ciências Socioeconómi	1	4	0	0
062 Ciências Sociais e Humanas (DL 74/	1	4	0	0

MÉDIAS DOS COLOCADOS

Nota de candidatura	126,1
Prova de ingresso	116,6
Média do 12º ano	131,2
Média do 10º/11º ano	131,2

OPÇÕES EXCLUÍDAS

Nota candidatura (s/mínima)	0
Prova ingresso (não fez)	0
Prova ingresso (s/mínima)	0
Pré-requisito (não fez)	0

DISTRIBUIÇÕES DE NOTAS DE CANDIDATURA

Candidatos

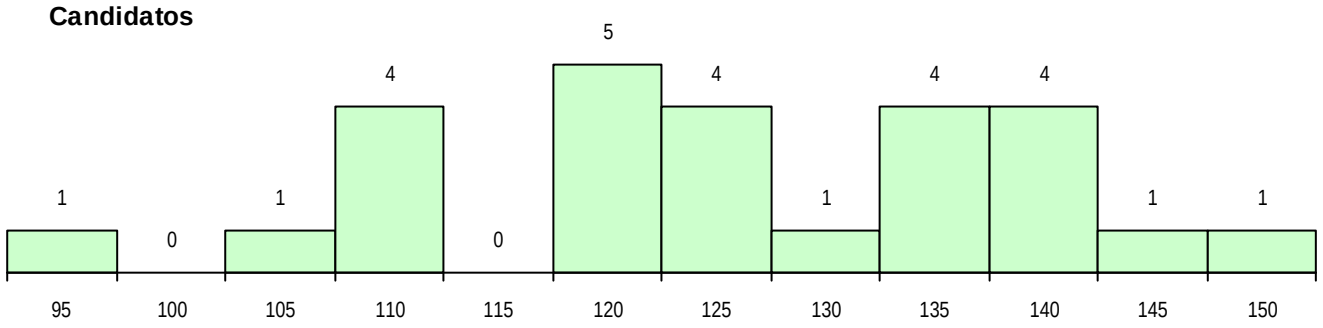

Colocados

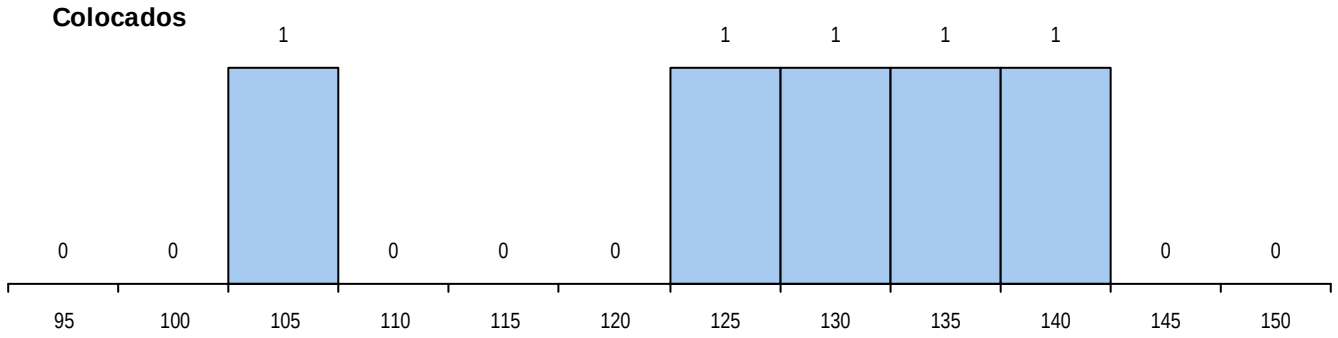

Estabelecimento: 3051 Instituto Politécnico de Castelo Branco - Escola Superior Agrária de Castelo Branco

Curso Superior: L093 Biotecnologia Alimentar

Licenciatura

OPÇÃO CANDIDATURA

Opção	Cands.	%	Cols.	%
2ª	1	17	0	
4ª	2	33	0	
6ª	3	50	0	
Total	6		0	

ETAPA COLOCAÇÃO (contingente)

Etapa Colocação	Cands.	%	Cols.	%	Nota
4 Açores 1	1	17	0		
14 Pref. Regional 1	1	17	0		
17 Geral	6	100	0		
Total	8		0		

DISTRITO/CAE DE CANDIDATURA

Distrito Origem	Cands.	%	Cols.	%
Castelo Branco	3	50	0	
R. A. Açores	1	17	0	
Guarda	1	17	0	
Braga	1	17	0	
Total	6		0	

SEXO DOS CANDIDATOS

Sexo	Cands.	%	Cols.	%
Femin.	6	100	0	
Total	6		0	

CURSO DO 12º ANO (15 mais frequentes)

Curso 12º ano	Cands.	%	Cols.	%
C60 Ciências e Tecnologias	5	83	0	
C80 Recorrente - Ciências e Tecnologias	1	17	0	

MÉDIAS DOS COLOCADOS

Nota de candidatura
Prova de ingresso
Média do 12º ano
Média do 10º/11º ano

OPÇÕES EXCLUÍDAS

Nota candidatura (s/mínima)	0
Prova ingresso (não fez)	0
Prova ingresso (s/mínima)	0
Pré-requisito (não fez)	0

DISTRIBUIÇÕES DE NOTAS DE CANDIDATURA

Candidatos

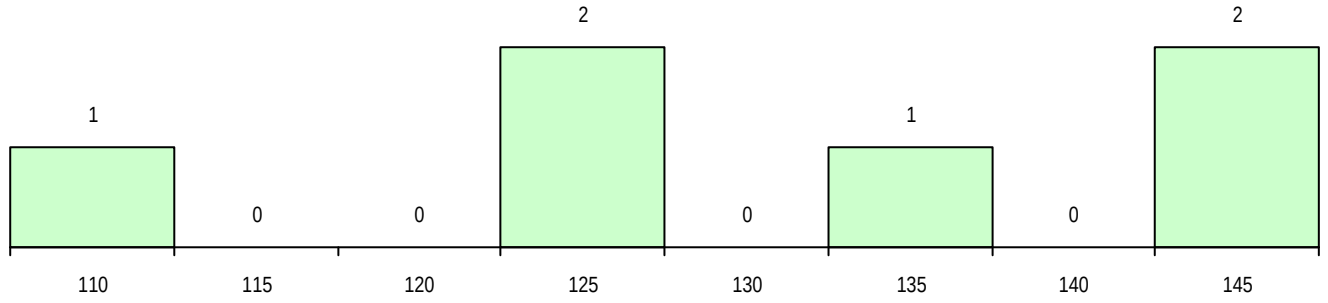

Colocados

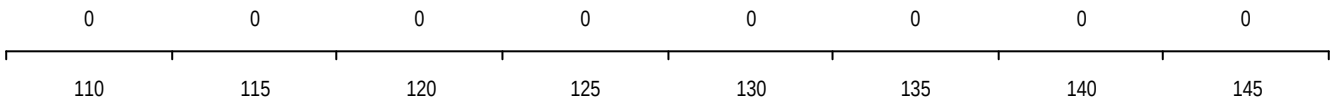

Estabelecimento: 3052 Instituto Politécnico de Castelo Branco - Escola Superior de Educação de Castelo Branco

Curso Superior: 9238 Serviço Social

Licenciatura

OPÇÃO CANDIDATURA

Opção	Cands.	%	Cols.	%
1ª	44	26	30	71
2ª	27	16	5	12
3ª	26	15	5	12
4ª	24	14	0	0
5ª	26	15	0	0
6ª	22	13	2	5
Total	169		42	

ETAPA COLOCAÇÃO (contingente)

Etapa Colocação	Cands.	%	Cols.	%	Nota
1 Deficientes	1	1	0	0	
4 Açores 1	1	1	0	0	
8 Madeira 1	6	4	1	2	143,5
14 Pref. Regional 1	61	36	22	52	115,3
17 Geral	169	100	19	45	116,1
Total	238		42		

DISTRITO/CAE DE CANDIDATURA

Distrito Origem	Cands.	%	Cols.	%
Castelo Branco	43	25	15	36
Portalegre	19	11	4	10
Santarém	19	11	6	14
Guarda	14	8	4	10
Leiria	12	7	3	7
Viseu	11	7	1	2
Lisboa	8	5	2	5
Porto	6	4	1	2
Vila Real	6	4	0	0
R. A. Madeira	6	4	2	5
Évora	5	3	0	0
Coimbra	4	2	2	5
Braga	4	2	0	0
Aveiro	3	2	2	5
Bragança	3	2	0	0
Setúbal	2	1	0	0
Faro	2	1	0	0
R. A. Açores	2	1	0	0
Total	169		42	

SEXO DOS CANDIDATOS

Sexo	Cands.	%	Cols.	%
Masc.	15	9	2	5
Femin.	154	91	40	95
Total	169		42	

CURSO DO 12º ANO (15 mais frequentes)

Curso 12º ano	Cands.	%	Cols.	%
C62 Línguas e Humanidades	94	56	27	64
C60 Ciências e Tecnologias	31	18	4	10
C80 Recorrente - Ciências e Tecnologias	14	8	2	5
966 Cursos EFA, Formações Modulares,	10	6	1	2
C82 Recorrente - Línguas e Humanidade	6	4	3	7
089 Desporto (DL 74/2004)	2	1	1	2
C81 Recorrente - Ciências Socioeconómi	2	1	1	2
C64 Artes Visuais	2	1	0	0
P91 Técnico de Turismo	1	1	1	2
P92 Técnico de Turismo Ambiental e Rur	1	1	1	2
610 Cursos de Educação e Formação (T	1	1	1	2
P19 Técnico de Apoio Psicossocial	1	1	0	0
P53 Técnico de Gestão de Equipamento	1	1	0	0
082 Informática (DL 74/2004)	1	1	0	0
950 Equivalências Estrangeiras (Decreto	1	1	0	0

MÉDIAS DOS COLOCADOS

Nota de candidatura	124,3
Prova de ingresso	118,4
Média do 12º ano	127,5
Média do 10º/11º ano	127,5

OPÇÕES EXCLUÍDAS

Nota candidatura (s/mínima)	0
Prova ingresso (não fez)	0
Prova ingresso (s/mínima)	0
Pré-requisito (não fez)	0

DISTRIBUIÇÕES DE NOTAS DE CANDIDATURA

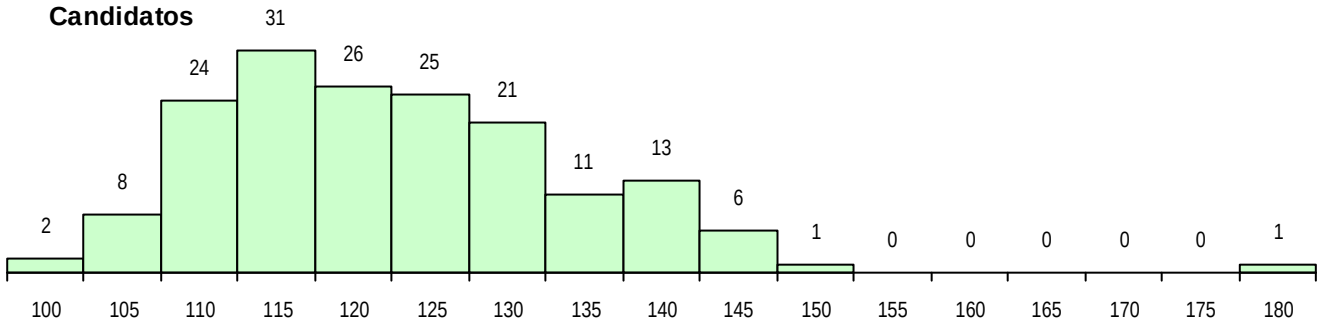

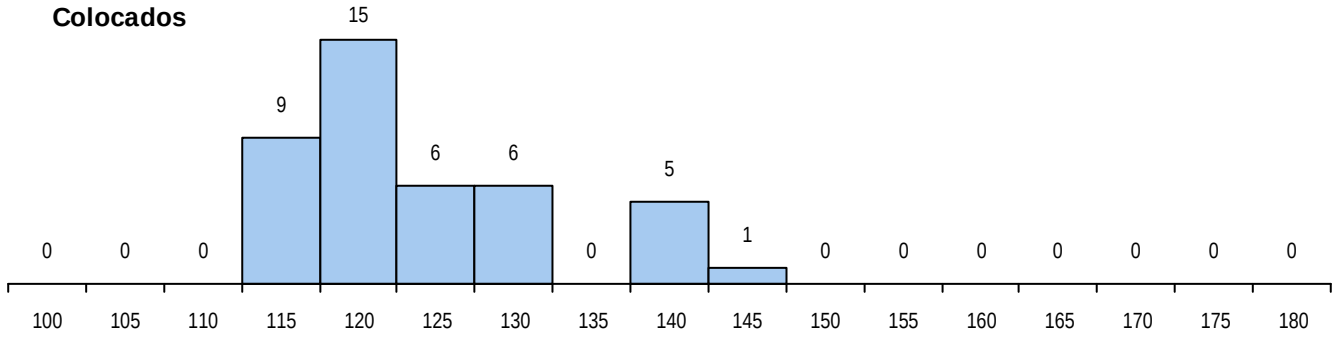

Estabelecimento: 3052 Instituto Politécnico de Castelo Branco - Escola Superior de Educação de Castelo Branco

Curso Superior: 9485 Secretariado

Licenciatura

OPÇÃO CANDIDATURA

Opção	Cands.	%	Cols.	%
1ª	8	16	8	67
2ª	7	14	3	25
3ª	7	14	1	8
4ª	13	27	0	0
5ª	10	20	0	0
6ª	4	8	0	0
Total	49		12	

ETAPA COLOCAÇÃO (contingente)

Etapa Colocação	Cands.	%	Cols.	%	Nota
1 Deficientes	1	2	1	8	106,7
14 Pref. Regional 1	14	29	6	50	111,5
17 Geral	49	100	5	42	107,5
Total	64		12		

DISTRITO/CAE DE CANDIDATURA

Distrito Origem	Cands.	%	Cols.	%
Castelo Branco	14	29	7	58
Portalegre	5	10	1	8
Leiria	4	8	1	8
Guarda	4	8	2	17
Coimbra	4	8	0	0
Santarém	3	6	0	0
Porto	3	6	0	0
Lisboa	3	6	0	0
Viseu	2	4	0	0
Vila Real	2	4	0	0
Braga	2	4	1	8
Aveiro	2	4	0	0
Viana do Castelo	1	2	0	0
Total	49		12	

SEXO DOS CANDIDATOS

Sexo	Cands.	%	Cols.	%
Masc.	7	14	0	0
Femin.	42	86	12	100
Total	49		12	

CURSO DO 12º ANO (15 mais frequentes)

Curso 12º ano	Cands.	%	Cols.	%
C62 Línguas e Humanidades	32	65	9	75
C60 Ciências e Tecnologias	9	18	3	25
C80 Recorrente - Ciências e Tecnologias	2	4	0	0
845 Complementar/Secundário de Músic	1	2	0	0
966 Cursos EFA, Formações Modulares,	1	2	0	0
P84 Técnico de Serviços Jurídicos	1	2	0	0
P82 Técnico de Secretariado	1	2	0	0
C64 Artes Visuais	1	2	0	0
089 Desporto (DL 74/2004)	1	2	0	0

MÉDIAS DOS COLOCADOS

Nota de candidatura	119,4
Prova de ingresso	113,9
Média do 12º ano	122,3
Média do 10º/11º ano	122,3

OPÇÕES EXCLUÍDAS

Nota candidatura (s/mínima)	0
Prova ingresso (não fez)	0
Prova ingresso (s/mínima)	0
Pré-requisito (não fez)	0

DISTRIBUIÇÕES DE NOTAS DE CANDIDATURA

Candidatos

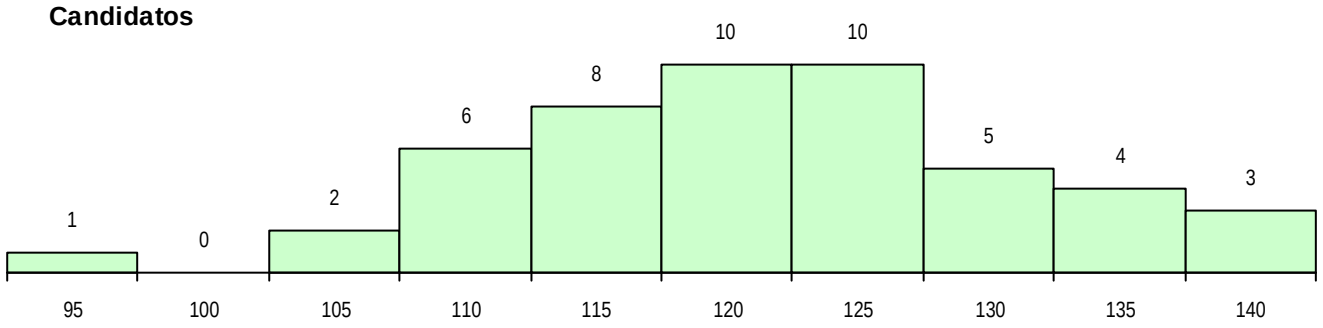

Colocados

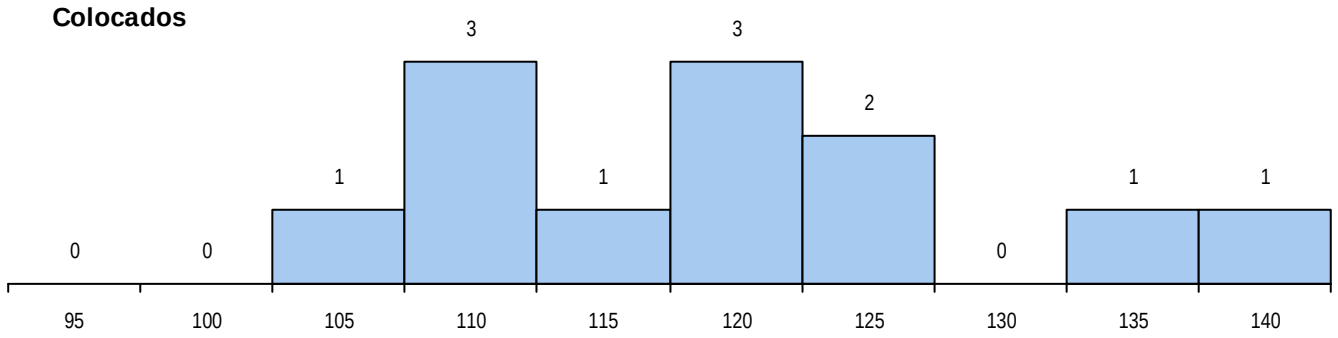

Estabelecimento: 3052 Instituto Politécnico de Castelo Branco - Escola Superior de Educação de Castelo Branco

Curso Superior: 9850 Desporto e Atividade Física

Licenciatura

OPÇÃO CANDIDATURA

Opção	Cands.	%	Cols.	%
1ª	15	14	15	50
2ª	16	15	9	30
3ª	25	24	1	3
4ª	22	21	3	10
5ª	15	14	2	7
6ª	11	11	0	0
Total	104		30	

ETAPA COLOCAÇÃO (contingente)

Etapa Colocação	Cands.	%	Cols.	%	Nota
8 Madeira 1	9	9	1	3	120,3
14 Pref. Regional 1	39	38	17	57	100,2
16 Pref. Habilitacion	7	7	1	3	133,8
17 Geral	104	100	11	37	107,5
Total	159		30		

DISTRITO/CAE DE CANDIDATURA

Distrito Origem	Cands.	%	Cols.	%
Castelo Branco	21	20	11	37
Santarém	14	13	3	10
R. A. Madeira	11	11	2	7
Portalegre	10	10	4	13
Viseu	10	10	2	7
Guarda	7	7	0	0
Aveiro	5	5	1	3
Leiria	5	5	2	7
Porto	4	4	1	3
Braga	4	4	2	7
Coimbra	3	3	1	3
Lisboa	3	3	0	0
Setúbal	2	2	0	0
Viana do Castelo	2	2	0	0
Faro	2	2	0	0
Vila Real	1	1	1	3
Total	104		30	

SEXO DOS CANDIDATOS

Sexo	Cands.	%	Cols.	%
Masc.	76	73	20	67
Femin.	28	27	10	33
Total	104		30	

CURSO DO 12º ANO (15 mais frequentes)

Curso 12º ano	Cands.	%	Cols.	%
C62 Línguas e Humanidades	24	23	9	30
C60 Ciências e Tecnologias	18	17	3	10
C80 Recorrente - Ciências e Tecnologias	16	15	6	20
R05 Técnico de Apoio à Gestão Desporti	15	14	2	7
966 Cursos EFA, Formações Modulares,	11	11	4	13
089 Desporto (DL 74/2004)	7	7	5	17
C82 Recorrente - Línguas e Humanidade	3	3	0	0
C64 Artes Visuais	2	2	0	0
P08 Instrumentista de Sopro e de Percus	1	1	1	3
P22 Técnico de Banca e Seguros	1	1	0	0
P47 Técnico de Energias Renováveis	1	1	0	0
P58 Técnico de Higiene e Segurança do	1	1	0	0
610 Cursos de Educação e Formação (T	1	1	0	0
C61 Ciências Socioeconómicas	1	1	0	0
S50 Técnico de vendas	1	1	0	0

MÉDIAS DOS COLOCADOS

Nota de candidatura	119,1
Prova de ingresso	108,2
Média do 12º ano	124,9
Média do 10º/11º ano	124,9

OPÇÕES EXCLUÍDAS

Nota candidatura (s/mínima)	0
Prova ingresso (não fez)	0
Prova ingresso (s/mínima)	0
Pré-requisito (não fez)	0

DISTRIBUIÇÕES DE NOTAS DE CANDIDATURA

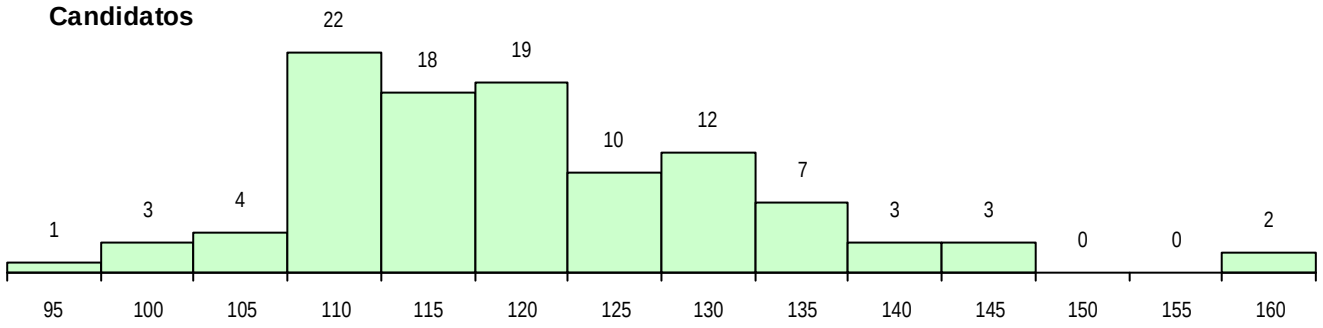

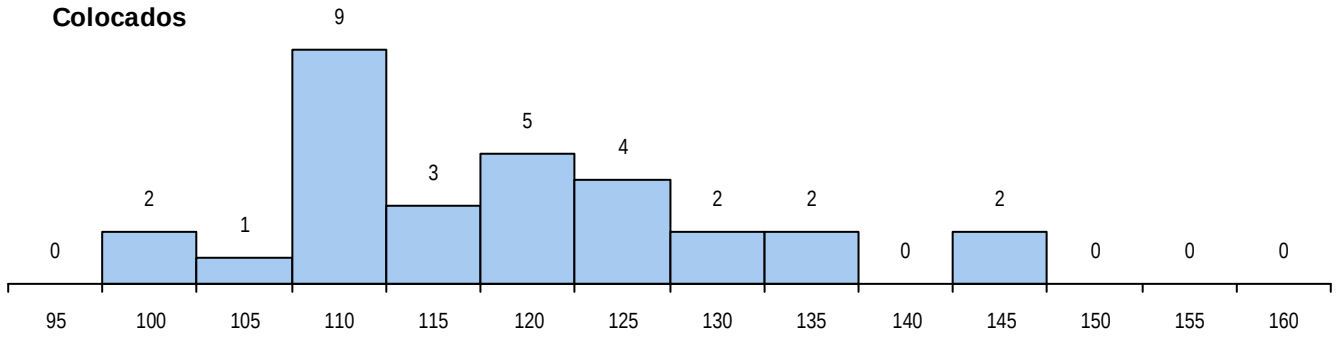

Estabelecimento: 3052 Instituto Politécnico de Castelo Branco - Escola Superior de Educação de Castelo Branco

Curso Superior: 9853 Educação Básica

Licenciatura

OPÇÃO CANDIDATURA

Opção	Cands.	%	Cols.	%
1ª	5	8	5	38
2ª	11	18	3	23
3ª	13	22	1	8
4ª	10	17	2	15
5ª	8	13	1	8
6ª	13	22	1	8
Total	60		13	

ETAPA COLOCAÇÃO (contingente)

Etapa Colocação	Cands.	%	Cols.	%	Nota
1 Deficientes	1	2	0	0	
8 Madeira 1	5	8	0	0	
14 Pref. Regional 1	19	32	5	38	108,0
17 Geral	60	100	8	62	98,0
Total	85		13		

DISTRITO/CAE DE CANDIDATURA

Distrito Origem	Cands.	%	Cols.	%
Castelo Branco	19	32	7	54
R. A. Madeira	5	8	0	0
Lisboa	5	8	0	0
Leiria	5	8	1	8
Santarém	4	7	0	0
Porto	4	7	1	8
Portalegre	3	5	1	8
Guarda	3	5	1	8
Aveiro	3	5	0	0
R. A. Açores	2	3	1	8
Viseu	2	3	1	8
Faro	2	3	0	0
Viana do Castelo	1	2	0	0
Évora	1	2	0	0
Bragança	1	2	0	0
Total	60		13	

SEXO DOS CANDIDATOS

Sexo	Cands.	%	Cols.	%
Masc.	4	7	0	0
Femin.	56	93	13	100
Total	60		13	

CURSO DO 12º ANO (15 mais frequentes)

Curso 12º ano	Cands.	%	Cols.	%
C62 Línguas e Humanidades	28	47	8	62
C60 Ciências e Tecnologias	15	25	4	31
C82 Recorrente - Línguas e Humanidade	3	5	1	8
966 Cursos EFA, Formações Modulares,	3	5	0	0
P18 Técnico de Apoio à Infância	3	5	0	0
089 Desporto (DL 74/2004)	2	3	0	0
T06 Técnico de Ação Educativa	1	2	0	0
P59 Técnico de Informática de Gestão	1	2	0	0
P01 Animador Sociocultural	1	2	0	0
C80 Recorrente - Ciências e Tecnologias	1	2	0	0
219 Ação Social (Port. 816/2009)	1	2	0	0
088 Ação Social (DL 74/2004)	1	2	0	0

MÉDIAS DOS COLOCADOS

Nota de candidatura	118,7
Prova de ingresso	105,3
Média do 12º ano	125,8
Média do 10º/11º ano	125,8

OPÇÕES EXCLUÍDAS

Nota candidatura (s/mínima)	0
Prova ingresso (não fez)	1
Prova ingresso (s/mínima)	0
Pré-requisito (não fez)	0

DISTRIBUIÇÕES DE NOTAS DE CANDIDATURA

Candidatos

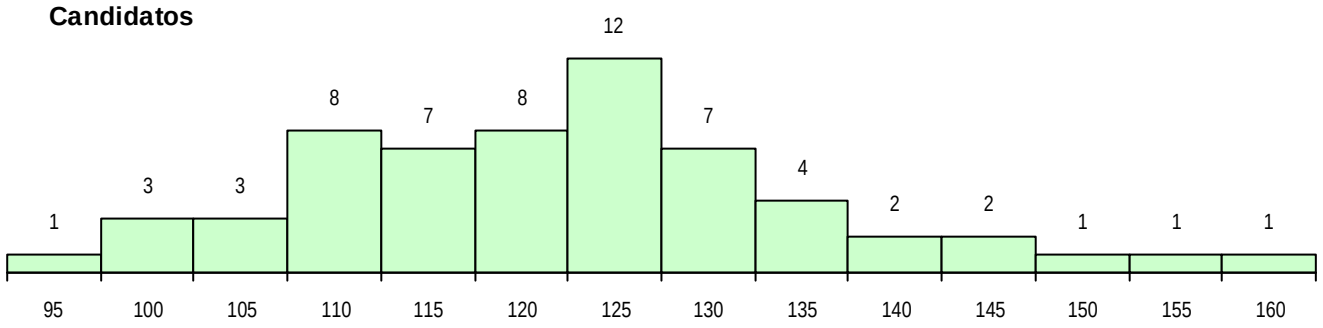

Colocados

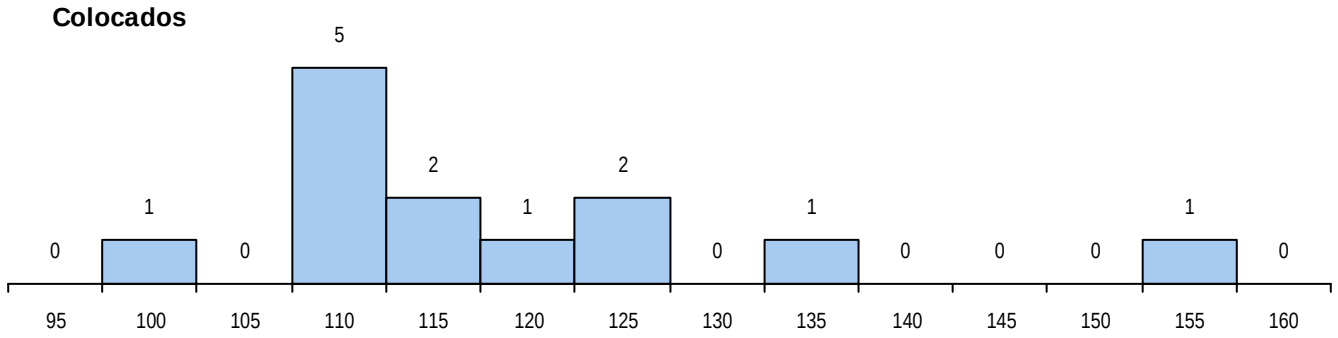

Estabelecimento: 3053 Instituto Politécnico de Castelo Branco - Escola Superior de Tecnologia de Castelo Branco

Curso Superior: 8463 Engenharia das Energias Renováveis

Licenciatura

MÉDIAS DOS COLOCADOS

Nota de candidatura

Prova de ingresso

Média do 12º ano

Média do 10º/11º ano

DISTRIBUIÇÕES DE NOTAS DE CANDIDATURA

Estabelecimento: 3053 Instituto Politécnico de Castelo Branco - Escola Superior de Tecnologia de Castelo Branco

Curso Superior: 9089 Engenharia Civil

Licenciatura

OPÇÃO CANDIDATURA

Opção	Cands.	%	Cols.	%
4ª	1	100	0	
Total	1		0	

ETAPA COLOCAÇÃO (contingente)

Etapa Colocação	Cands.	%	Cols.	%	Nota
14 Pref. Regional 1	1	100	0		
17 Geral	1	100	0		
Total	2		0		

DISTRITO/CAE DE CANDIDATURA

Distrito Origem	Cands.	%	Cols.	%
Castelo Branco	1	100	0	
Total	1		0	

SEXO DOS CANDIDATOS

Sexo	Cands.	%	Cols.	%
Femin.	1	100	0	
Total	1		0	

CURSO DO 12º ANO (15 mais frequentes)

Curso 12º ano	Cands.	%	Cols.	%
C60 Ciências e Tecnologias	1	100	0	

MÉDIAS DOS COLOCADOS

Nota de candidatura
Prova de ingresso
Média do 12º ano
Média do 10º/11º ano

OPÇÕES EXCLUÍDAS

Nota candidatura (s/mínima)	0
Prova ingresso (não fez)	0
Prova ingresso (s/mínima)	0
Pré-requisito (não fez)	0

DISTRIBUIÇÕES DE NOTAS DE CANDIDATURA

Candidatos

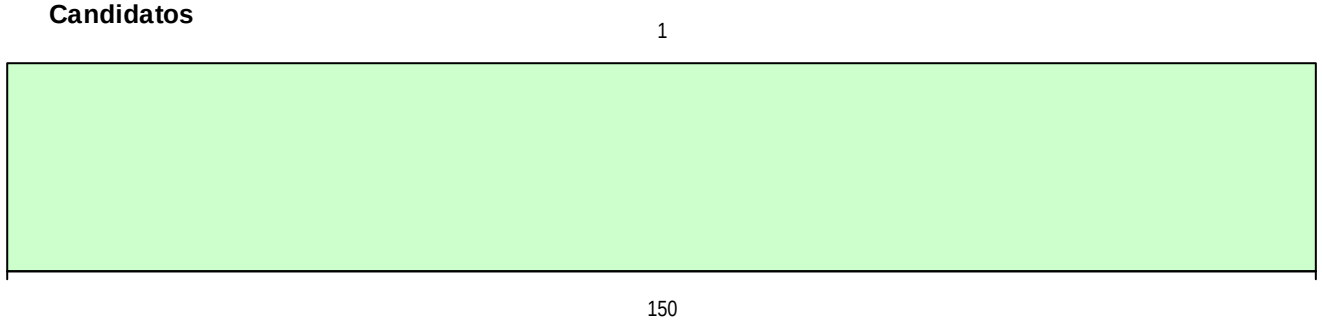

Colocados

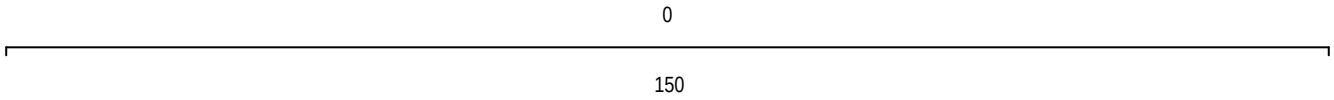

Estabelecimento: 3053 Instituto Politécnico de Castelo Branco - Escola Superior de Tecnologia de Castelo Branco

Curso Superior: 9111 Engenharia Eletrotécnica e das Telecomunicações
Licenciatura

OPÇÃO CANDIDATURA

Opção	Cands.	%	Cols.	%
4ª	1	50	0	
5ª	1	50	0	
Total	2		0	

ETAPA COLOCAÇÃO (contingente)

Etapa Colocação	Cands.	%	Cols.	%	Nota
17 Geral	2	100	0		
Total	2		0		

DISTRITO/CAE DE CANDIDATURA

Distrito Origem	Cands.	%	Cols.	%
Leiria	1	50	0	
Coimbra	1	50	0	
Total	2		0	

SEXO DOS CANDIDATOS

Sexo	Cands.	%	Cols.	%
Masc.	2	100	0	
Total	2		0	

CURSO DO 12º ANO (15 mais frequentes)

Curso 12º ano	Cands.	%	Cols.	%
C60 Ciências e Tecnologias	2	100	0	

MÉDIAS DOS COLOCADOS

Nota de candidatura
Prova de ingresso
Média do 12º ano
Média do 10º/11º ano

OPÇÕES EXCLUÍDAS

Nota candidatura (s/mínima)	0
Prova ingresso (não fez)	0
Prova ingresso (s/mínima)	0
Pré-requisito (não fez)	0

DISTRIBUIÇÕES DE NOTAS DE CANDIDATURA

Candidatos

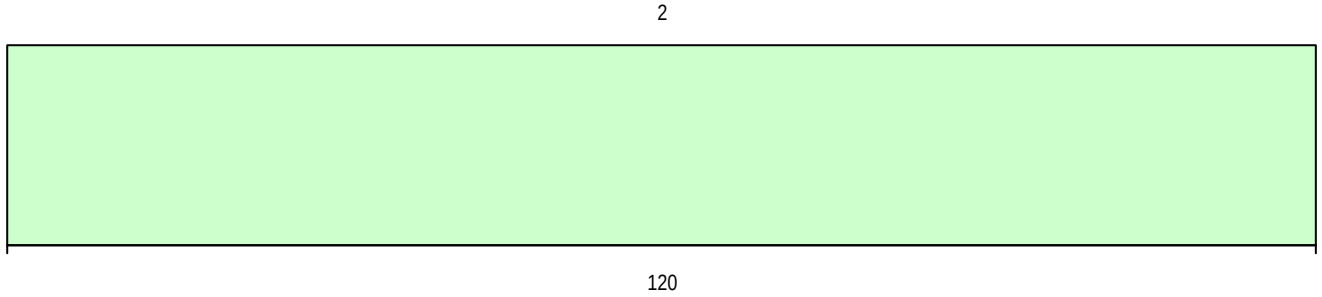

Colocados

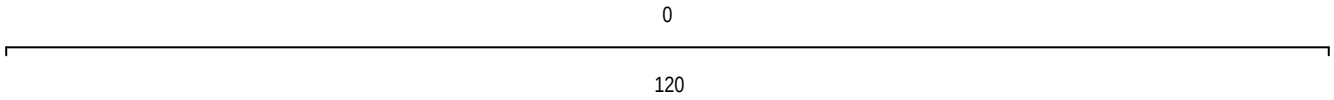

Estabelecimento: 3053 Instituto Politécnico de Castelo Branco - Escola Superior de Tecnologia de Castelo Branco

Curso Superior: 9118 Engenharia Industrial

Licenciatura

OPÇÃO CANDIDATURA

Opção	Cands.	%	Cols.	%
6ª	1	100	0	
Total	1		0	

ETAPA COLOCAÇÃO (contingente)

Etapa Colocação	Cands.	%	Cols.	%	Nota
17 Geral	1	100	0		
Total	1		0		

DISTRITO/CAE DE CANDIDATURA

Distrito Origem	Cands.	%	Cols.	%
Castelo Branco	1	100	0	
Total	1		0	

SEXO DOS CANDIDATOS

Sexo	Cands.	%	Cols.	%
Masc.	1	100	0	
Total	1		0	

CURSO DO 12º ANO (15 mais frequentes)

Curso 12º ano	Cands.	%	Cols.	%
C60 Ciências e Tecnologias	1	100	0	

MÉDIAS DOS COLOCADOS

Nota de candidatura
Prova de ingresso
Média do 12º ano
Média do 10º/11º ano

OPÇÕES EXCLUÍDAS

Nota candidatura (s/mínima)	0
Prova ingresso (não fez)	0
Prova ingresso (s/mínima)	0
Pré-requisito (não fez)	0

DISTRIBUIÇÕES DE NOTAS DE CANDIDATURA

Candidatos

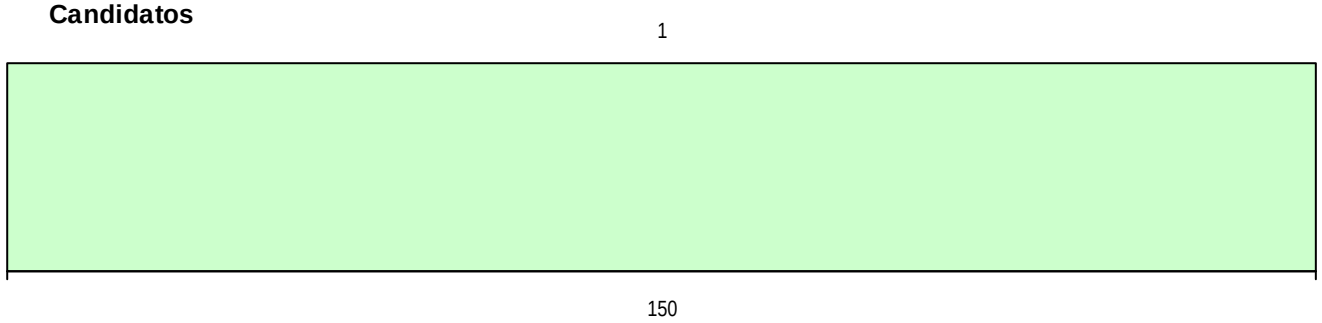

Colocados

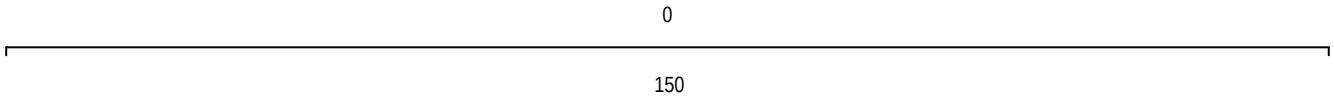

Estabelecimento: 3053 Instituto Politécnico de Castelo Branco - Escola Superior de Tecnologia de Castelo Branco

Curso Superior: 9119 Engenharia Informática

Licenciatura

OPÇÃO CANDIDATURA

Opção	Cands.	%	Cols.	%
1ª	14	23	14	54
2ª	6	10	2	8
3ª	9	15	2	8
4ª	11	18	4	15
5ª	9	15	3	12
6ª	11	18	1	4
Total	60		26	

ETAPA COLOCAÇÃO (contingente)

Etapa Colocação	Cands.	%	Cols.	%	Nota
8 Madeira 1	1	2	0	0	
14 Pref. Regional 1	13	22	11	42	109,6
16 Pref. Habilitacion	3	5	0	0	
17 Geral	60	100	15	58	108,5
Total	77		26		

DISTRITO/CAE DE CANDIDATURA

Distrito Origem	Cands.	%	Cols.	%
Castelo Branco	33	55	17	65
Lisboa	6	10	4	15
Santarém	5	8	0	0
R. A. Madeira	3	5	2	8
Viseu	3	5	1	4
Leiria	3	5	0	0
Braga	3	5	1	4
Guarda	2	3	1	4
Aveiro	2	3	0	0
Total	60		26	

SEXO DOS CANDIDATOS

Sexo	Cands.	%	Cols.	%
Masc.	49	82	18	69
Femin.	11	18	8	31
Total	60		26	

CURSO DO 12º ANO (15 mais frequentes)

Curso 12º ano	Cands.	%	Cols.	%
C60 Ciências e Tecnologias	54	90	24	92
P56 Técnico de Gestão e Programação d	3	5	0	0
C64 Artes Visuais	2	3	1	4
C80 Recorrente - Ciências e Tecnologias	1	2	1	4

MÉDIAS DOS COLOCADOS

Nota de candidatura	129,3
Prova de ingresso	122,0
Média do 12º ano	133,2
Média do 10º/11º ano	133,2

OPÇÕES EXCLUÍDAS

Nota candidatura (s/mínima)	0
Prova ingresso (não fez)	0
Prova ingresso (s/mínima)	0
Pré-requisito (não fez)	0

DISTRIBUIÇÕES DE NOTAS DE CANDIDATURA

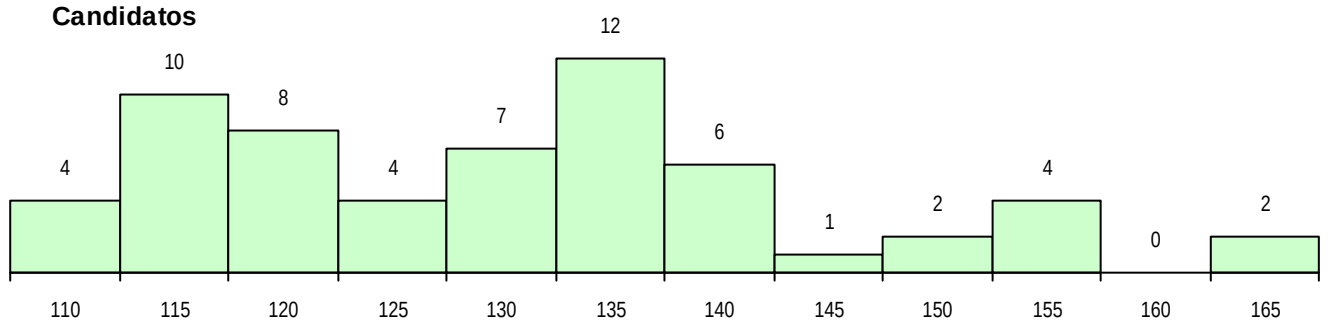

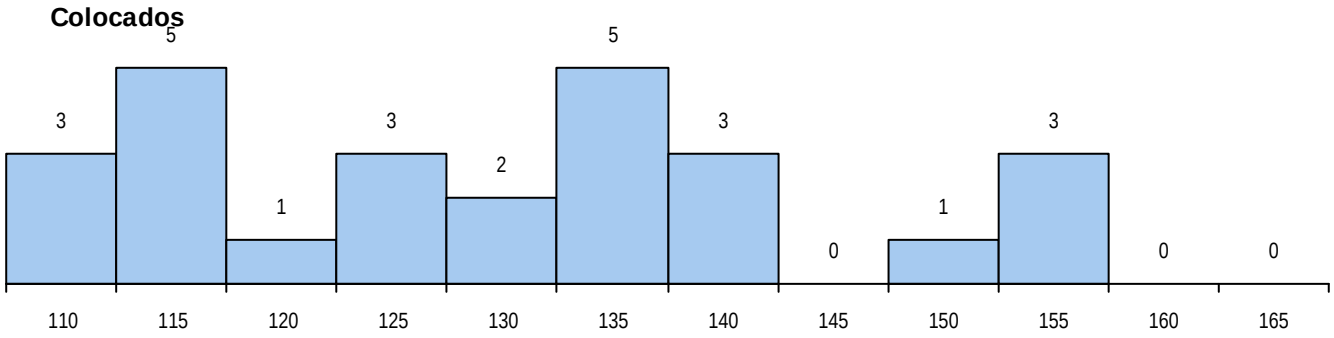

Estabelecimento: 3053 Instituto Politécnico de Castelo Branco - Escola Superior de Tecnologia de Castelo Branco

Curso Superior: 9248 Tecnologias da Informação e Multimédia
Licenciatura

OPÇÃO CANDIDATURA

Opção	Cands.	%	Cols.	%
2ª	2	33	0	
3ª	2	33	0	
6ª	2	33	0	
Total	6		0	

ETAPA COLOCAÇÃO (contingente)

Etapa Colocação	Cands.	%	Cols.	%	Nota
14 Pref. Regional 1	2	33	0		
17 Geral	6	100	0		
Total	8		0		

DISTRITO/CAE DE CANDIDATURA

Distrito Origem	Cands.	%	Cols.	%
Castelo Branco	6	100	0	
Total	6		0	

SEXO DOS CANDIDATOS

Sexo	Cands.	%	Cols.	%
Masc.	1	17	0	
Femin.	5	83	0	
Total	6		0	

CURSO DO 12º ANO (15 mais frequentes)

Curso 12º ano	Cands.	%	Cols.	%
C60 Ciências e Tecnologias	6	100	0	

MÉDIAS DOS COLOCADOS

Nota de candidatura
Prova de ingresso
Média do 12º ano
Média do 10º/11º ano

OPÇÕES EXCLUÍDAS

Nota candidatura (s/mínima)	0
Prova ingresso (não fez)	0
Prova ingresso (s/mínima)	0
Pré-requisito (não fez)	0

DISTRIBUIÇÕES DE NOTAS DE CANDIDATURA

Candidatos

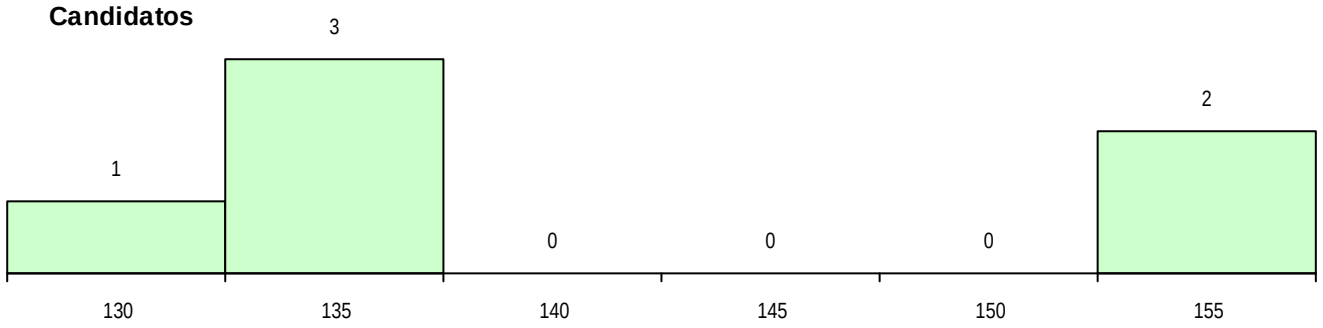

Colocados

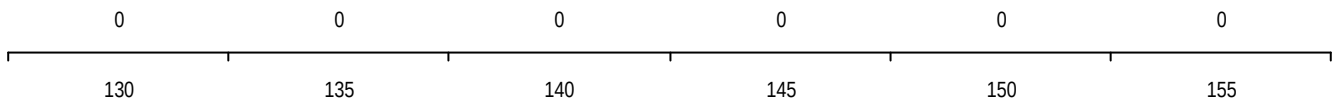

Estabelecimento: 3054 Instituto Politécnico de Castelo Branco - Escola Superior de Gestão de Idanha-a-Nova

Curso Superior: 9063 Contabilidade e Gestão Financeira

Licenciatura

OPÇÃO CANDIDATURA

Opção	Cands.	%	Cols.	%
1ª	4	10	4	50
2ª	3	8	1	13
3ª	7	18	2	25
4ª	12	30	1	13
5ª	8	20	0	0
6ª	6	15	0	0
Total	40		8	

ETAPA COLOCAÇÃO (contingente)

Etapa Colocação	Cands.	%	Cols.	%	Nota
8 Madeira 1	1	3	1	13	119,4
12 Emigrantes	1	3	0	0	
14 Pref. Regional 1	9	23	4	50	112,6
17 Geral	40	100	3	38	126,0
Total	51		8		

DISTRITO/CAE DE CANDIDATURA

Distrito Origem	Cands.	%	Cols.	%
Castelo Branco	7	18	2	25
Portalegre	6	15	0	0
Leiria	4	10	0	0
Aveiro	4	10	0	0
Porto	3	8	1	13
Lisboa	3	8	2	25
Guarda	3	8	2	25
Viseu	2	5	0	0
Santarém	2	5	0	0
Coimbra	2	5	0	0
Braga	2	5	0	0
R. A. Madeira	1	3	1	13
Vila Real	1	3	0	0
Total	40		8	

SEXO DOS CANDIDATOS

Sexo	Cands.	%	Cols.	%
Masc.	16	40	4	50
Femin.	24	60	4	50
Total	40		8	

CURSO DO 12º ANO (15 mais frequentes)

Curso 12º ano	Cands.	%	Cols.	%
C60 Ciências e Tecnologias	15	38	5	63
C61 Ciências Socioeconómicas	11	28	0	0
C62 Línguas e Humanidades	9	23	2	25
C64 Artes Visuais	1	3	1	13
900 Emigrantes	1	3	0	0
T05 Técnico Comercial Bancário	1	3	0	0
C81 Recorrente - Ciências Socioeconómi	1	3	0	0
C80 Recorrente - Ciências e Tecnologias	1	3	0	0

MÉDIAS DOS COLOCADOS

Nota de candidatura	125,4
Prova de ingresso	117,3
Média do 12º ano	129,8
Média do 10º/11º ano	129,8

OPÇÕES EXCLUÍDAS

Nota candidatura (s/mínima)	0
Prova ingresso (não fez)	1
Prova ingresso (s/mínima)	0
Pré-requisito (não fez)	0

DISTRIBUIÇÕES DE NOTAS DE CANDIDATURA

Candidatos

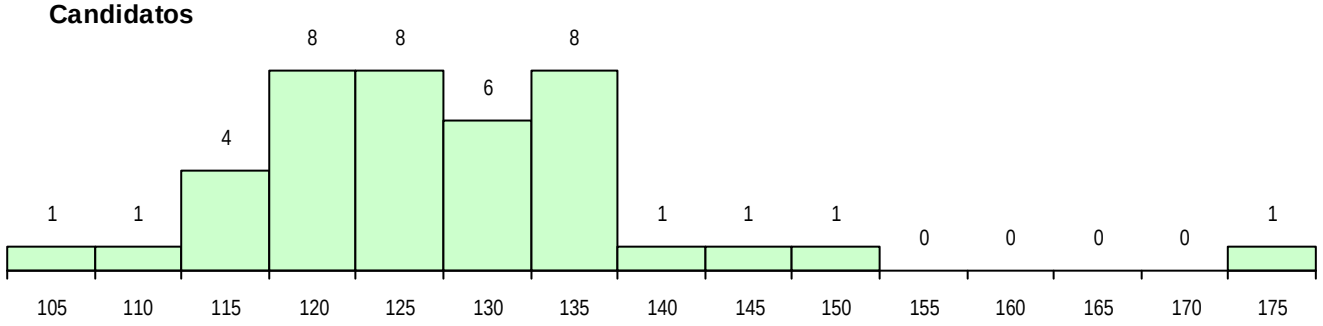

Colocados

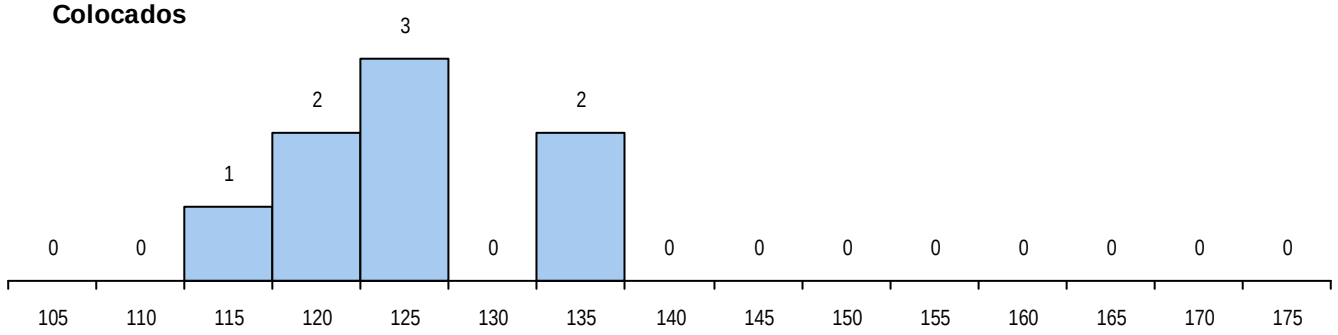

Estabelecimento: 3054 Instituto Politécnico de Castelo Branco - Escola Superior de Gestão de Idanha-a-Nova

Curso Superior: 9173 Gestão Hoteleira

Licenciatura

OPÇÃO CANDIDATURA

Opção	Cands.	%	Cols.	%
1ª	5	5	5	29
2ª	18	19	5	29
3ª	23	25	4	24
4ª	20	22	1	6
5ª	19	20	1	6
6ª	8	9	1	6
Total	93		17	

ETAPA COLOCAÇÃO (contingente)

Etapa Colocação	Cands.	%	Cols.	%	Nota
4 Açores 1	2	2	0	0	
8 Madeira 1	2	2	0	0	
14 Pref. Regional 1	9	10	2	12	103,1
16 Pref. Habilitacion	6	6	0	0	
17 Geral	93	100	15	88	104,1
Total	112		17		

DISTRITO/CAE DE CANDIDATURA

Distrito Origem	Cands.	%	Cols.	%
Porto	14	15	3	18
Leiria	9	10	0	0
Castelo Branco	8	9	3	18
Guarda	8	9	1	6
Braga	7	8	0	0
Viseu	7	8	0	0
Aveiro	6	6	0	0
Lisboa	6	6	3	18
Coimbra	5	5	0	0
Santarém	4	4	1	6
Setúbal	3	3	2	12
Viana do Castelo	3	3	1	6
Vila Real	3	3	1	6
Portalegre	3	3	1	6
R. A. Madeira	2	2	0	0
Faro	2	2	1	6
R. A. Açores	2	2	0	0
Évora	1	1	0	0
Total	93		17	

SEXO DOS CANDIDATOS

Sexo	Cands.	%	Cols.	%
Masc.	43	46	9	53
Femin.	50	54	8	47
Total	93		17	

CURSO DO 12º ANO (15 mais frequentes)

Curso 12º ano	Cands.	%	Cols.	%
C62 Línguas e Humanidades	25	27	5	29
C60 Ciências e Tecnologias	21	23	2	12
C61 Ciências Socioeconómicas	9	10	2	12
C80 Recorrente - Ciências e Tecnologias	7	8	1	6
P81 Técnico de Restauração	6	6	0	0
966 Cursos EFA, Formações Modulares,	4	4	1	6
C82 Recorrente - Línguas e Humanidade	3	3	1	6
P92 Técnico de Turismo Ambiental e Rur	2	2	1	6
950 Equivalências Estrangeiras (Decreto	2	2	0	0
P91 Técnico de Turismo	2	2	0	0
P06 Instrumentista de Cordas e de Tecla	1	1	1	6
940 Escolas estrangeiras em Portugal	1	1	1	6
608 Cursos Vocacionais (Todos os Curs	1	1	1	6
P28 Técnico de Comunicação - Marketin	1	1	1	6
A20 Línguas e Relações Empresariais (V	1	1	0	0

MÉDIAS DOS COLOCADOS

Nota de candidatura	120,8
Prova de ingresso	113,5
Média do 12º ano	124,6
Média do 10º/11º ano	124,6

OPÇÕES EXCLUÍDAS

Nota candidatura (s/mínima)	0
Prova ingresso (não fez)	0
Prova ingresso (s/mínima)	0
Pré-requisito (não fez)	0

DISTRIBUIÇÕES DE NOTAS DE CANDIDATURA

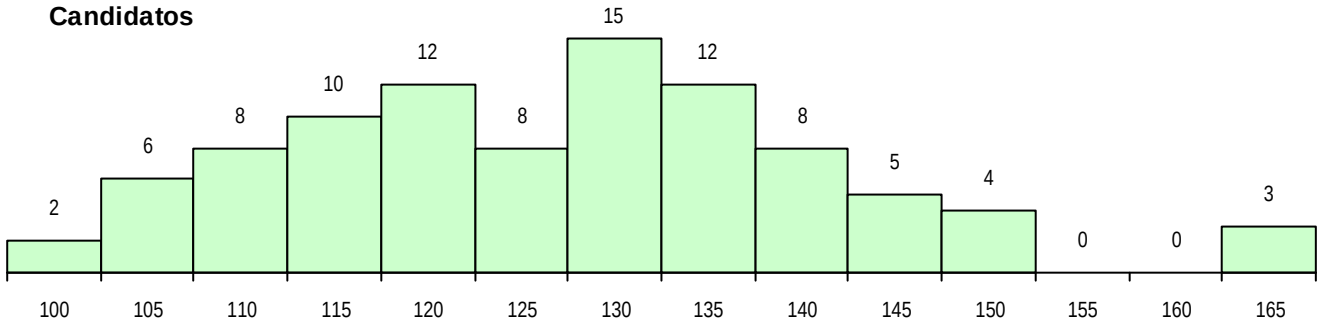

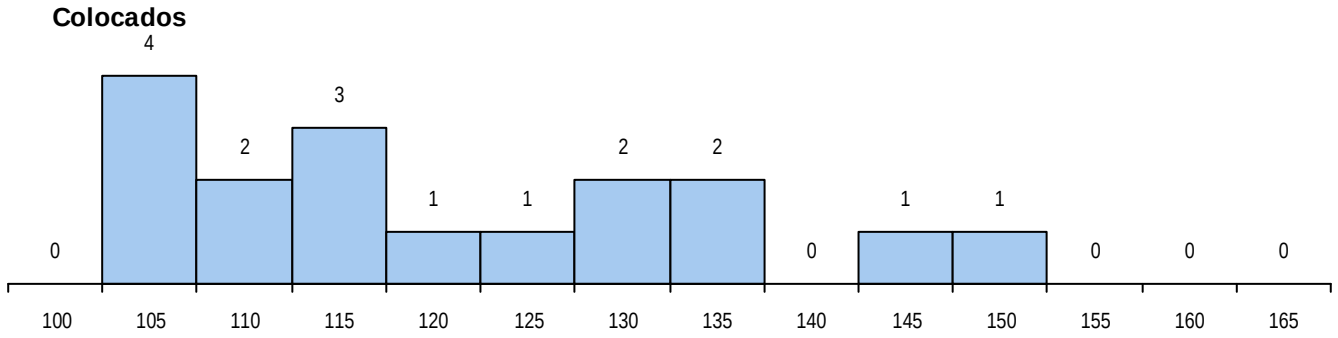

Estabelecimento: 3054 Instituto Politécnico de Castelo Branco - Escola Superior de Gestão de Idanha-a-Nova

Curso Superior: 9177 Gestão Turística

Licenciatura

OPÇÃO CANDIDATURA

Opção	Cands.	%	Cols.	%
1ª	3	7	3	50
2ª	12	29	3	50
3ª	6	14	0	0
4ª	6	14	0	0
5ª	8	19	0	0
6ª	7	17	0	0
Total	42		6	

ETAPA COLOCAÇÃO (contingente)

Etapa Colocação	Cands.	%	Cols.	%	Nota
4 Açores 1	1	2	0	0	
14 Pref. Regional 1	8	19	2	33	123,0
16 Pref. Habilitacion	3	7	1	17	127,2
17 Geral	42	100	3	50	110,5
Total	54		6		

DISTRITO/CAE DE CANDIDATURA

Distrito Origem	Cands.	%	Cols.	%
Castelo Branco	11	26	2	33
Porto	6	14	1	17
Portalegre	4	10	0	0
Lisboa	4	10	0	0
Guarda	3	7	1	17
Braga	3	7	1	17
Viseu	2	5	0	0
Viana do Castelo	2	5	0	0
Setúbal	2	5	1	17
Santarém	2	5	0	0
R. A. Açores	1	2	0	0
Leiria	1	2	0	0
Faro	1	2	0	0
Total	42		6	

SEXO DOS CANDIDATOS

Sexo	Cands.	%	Cols.	%
Masc.	15	36	1	17
Femin.	27	64	5	83
Total	42		6	

CURSO DO 12º ANO (15 mais frequentes)

Curso 12º ano	Cands.	%	Cols.	%
C62 Línguas e Humanidades	14	33	2	33
C60 Ciências e Tecnologias	7	17	1	17
966 Cursos EFA, Formações Modulares,	3	7	0	0
C64 Artes Visuais	2	5	0	0
A20 Línguas e Relações Empresariais (V	1	2	1	17
P91 Técnico de Turismo	1	2	1	17
P18 Técnico de Apoio à Infância	1	2	1	17
P06 Instrumentista de Cordas e de Tecla	1	2	0	0
608 Cursos Vocacionais (Todos os Curs	1	2	0	0
C61 Ciências Socioeconómicas	1	2	0	0
C80 Recorrente - Ciências e Tecnologias	1	2	0	0
089 Desporto (DL 74/2004)	1	2	0	0
C84 Recorrente - Artes Visuais	1	2	0	0
P27 Técnico de Comércio	1	2	0	0
P69 Técnico de Organização de Eventos	1	2	0	0

MÉDIAS DOS COLOCADOS

Nota de candidatura	124,9
Prova de ingresso	106,8
Média do 12º ano	134,7
Média do 10º/11º ano	134,7

OPÇÕES EXCLUÍDAS

Nota candidatura (s/mínima)	0
Prova ingresso (não fez)	1
Prova ingresso (s/mínima)	0
Pré-requisito (não fez)	0

DISTRIBUIÇÕES DE NOTAS DE CANDIDATURA

Candidatos

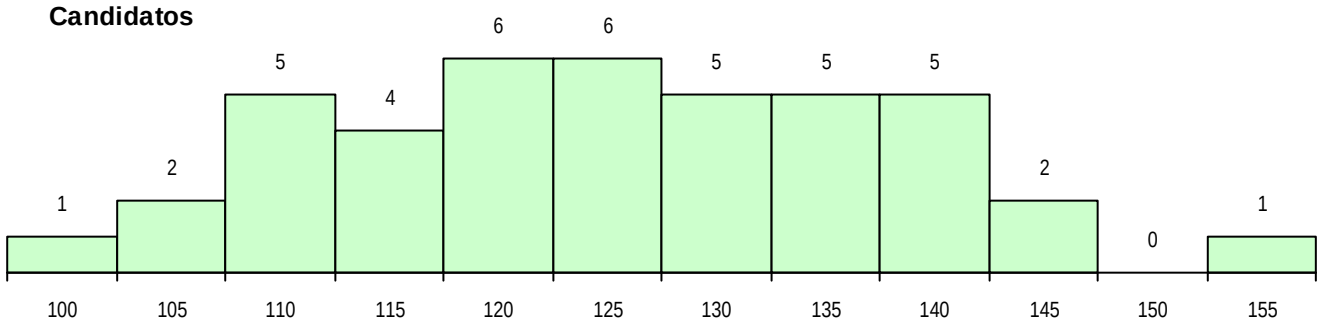

Colocados

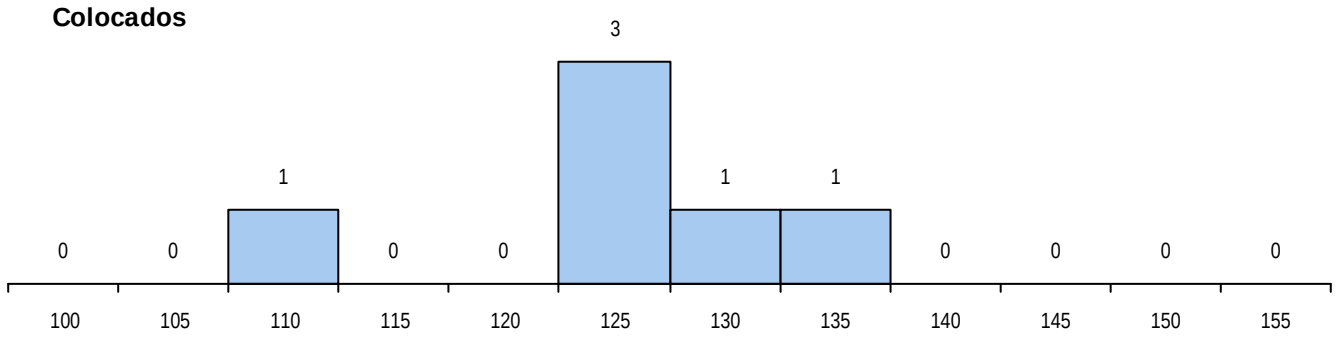

Estabelecimento: 3054 Instituto Politécnico de Castelo Branco - Escola Superior de Gestão de Idanha-a-Nova

Curso Superior: 9242 Solicitadoria

Licenciatura

OPÇÃO CANDIDATURA

Opção	Cands.	%	Cols.	%
1ª	7	11	7	50
2ª	8	12	2	14
3ª	16	24	1	7
4ª	13	20	1	7
5ª	9	14	0	0
6ª	13	20	3	21
Total	66		14	

ETAPA COLOCAÇÃO (contingente)

Etapa Colocação	Cands.	%	Cols.	%	Nota
4 Açores 1	1	2	0	0	
8 Madeira 1	1	2	0	0	
14 Pref. Regional 1	13	20	6	43	109,7
16 Pref. Habilitacion	4	6	1	7	123,4
17 Geral	66	100	7	50	106,1
Total	85		14		

DISTRITO/CAE DE CANDIDATURA

Distrito Origem	Cands.	%	Cols.	%
Castelo Branco	10	15	4	29
Viseu	8	12	1	7
Guarda	6	9	3	21
Leiria	5	8	1	7
Bragança	5	8	1	7
Porto	5	8	0	0
Vila Real	4	6	1	7
Braga	3	5	0	0
Coimbra	3	5	1	7
Aveiro	3	5	0	0
Portalegre	3	5	0	0
Santarém	3	5	0	0
Lisboa	2	3	1	7
R. A. Madeira	1	2	0	0
Faro	1	2	1	7
Évora	1	2	0	0
Setúbal	1	2	0	0
Viana do Castelo	1	2	0	0
R. A. Açores	1	2	0	0
Total	66		14	

SEXO DOS CANDIDATOS

Sexo	Cands.	%	Cols.	%
Masc.	15	23	2	14
Femin.	51	77	12	86
Total	66		14	

CURSO DO 12º ANO (15 mais frequentes)

Curso 12º ano	Cands.	%	Cols.	%
C62 Línguas e Humanidades	38	58	7	50
C60 Ciências e Tecnologias	11	17	2	14
C80 Recorrente - Ciências e Tecnologias	3	5	2	14
P84 Técnico de Serviços Jurídicos	2	3	1	7
P82 Técnico de Secretariado	2	3	0	0
C81 Recorrente - Ciências Socioeconómi	2	3	0	0
P80 Técnico de Relojoaria	1	2	1	7
C82 Recorrente - Línguas e Humanidade	1	2	1	7
950 Equivalências Estrangeiras (Decreto	1	2	0	0
610 Cursos de Educação e Formação (T	1	2	0	0
P71 Técnico de Processamento e Contro	1	2	0	0
P11 Técnico Auxiliar de Saúde	1	2	0	0
C61 Ciências Socioeconómicas	1	2	0	0
089 Desporto (DL 74/2004)	1	2	0	0

MÉDIAS DOS COLOCADOS

Nota de candidatura	117,1
Prova de ingresso	111,8
Média do 12º ano	119,9
Média do 10º/11º ano	119,9

OPÇÕES EXCLUÍDAS

Nota candidatura (s/mínima)	0
Prova ingresso (não fez)	2
Prova ingresso (s/mínima)	0
Pré-requisito (não fez)	0

DISTRIBUIÇÕES DE NOTAS DE CANDIDATURA

Candidatos

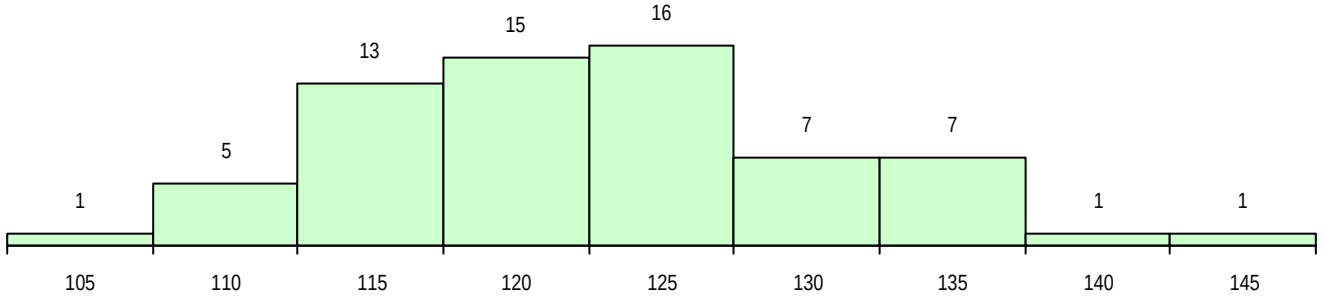

Colocados

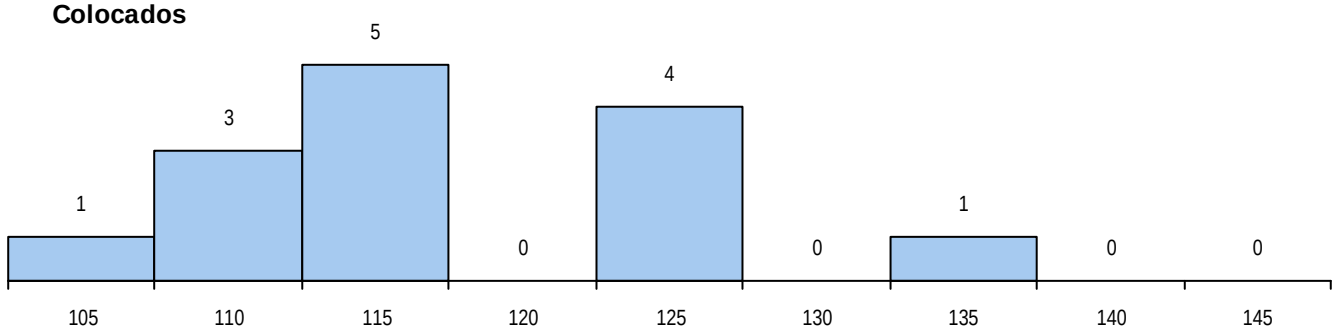

Estabelecimento: 3054 Instituto Politécnico de Castelo Branco - Escola Superior de Gestão de Idanha-a-Nova

Curso Superior: L021 Gestão Comercial

Licenciatura

OPÇÃO CANDIDATURA

Opção	Cands.	%	Cols.	%
1ª	4	24	4	80
2ª	4	24	1	20
3ª	1	6	0	0
4ª	1	6	0	0
5ª	3	18	0	0
6ª	4	24	0	0
Total	17		5	

ETAPA COLOCAÇÃO (contingente)

Etapa Colocação	Cands.	%	Cols.	%	Nota
8 Madeira 1	1	6	0	0	
14 Pref. Regional 1	7	41	3	60	109,7
17 Geral	17	100	2	40	100,7
Total	25		5		

DISTRITO/CAE DE CANDIDATURA

Distrito Origem	Cands.	%	Cols.	%
Castelo Branco	7	41	2	40
Portalegre	2	12	1	20
Leiria	2	12	0	0
R. A. Madeira	1	6	0	0
Vila Real	1	6	1	20
Santarém	1	6	0	0
Porto	1	6	0	0
Guarda	1	6	1	20
Aveiro	1	6	0	0
Total	17		5	

SEXO DOS CANDIDATOS

Sexo	Cands.	%	Cols.	%
Masc.	5	29	2	40
Femin.	12	71	3	60
Total	17		5	

CURSO DO 12º ANO (15 mais frequentes)

Curso 12º ano	Cands.	%	Cols.	%
C60 Ciências e Tecnologias	9	53	1	20
C62 Línguas e Humanidades	3	18	3	60
C80 Recorrente - Ciências e Tecnologias	2	12	1	20
966 Cursos EFA, Formações Modulares,	2	12	0	0
C61 Ciências Socioeconómicas	1	6	0	0

MÉDIAS DOS COLOCADOS

Nota de candidatura	115,8
Prova de ingresso	108,2
Média do 12º ano	119,8
Média do 10º/11º ano	119,8

OPÇÕES EXCLUÍDAS

Nota candidatura (s/mínima)	0
Prova ingresso (não fez)	1
Prova ingresso (s/mínima)	0
Pré-requisito (não fez)	0

DISTRIBUIÇÕES DE NOTAS DE CANDIDATURA

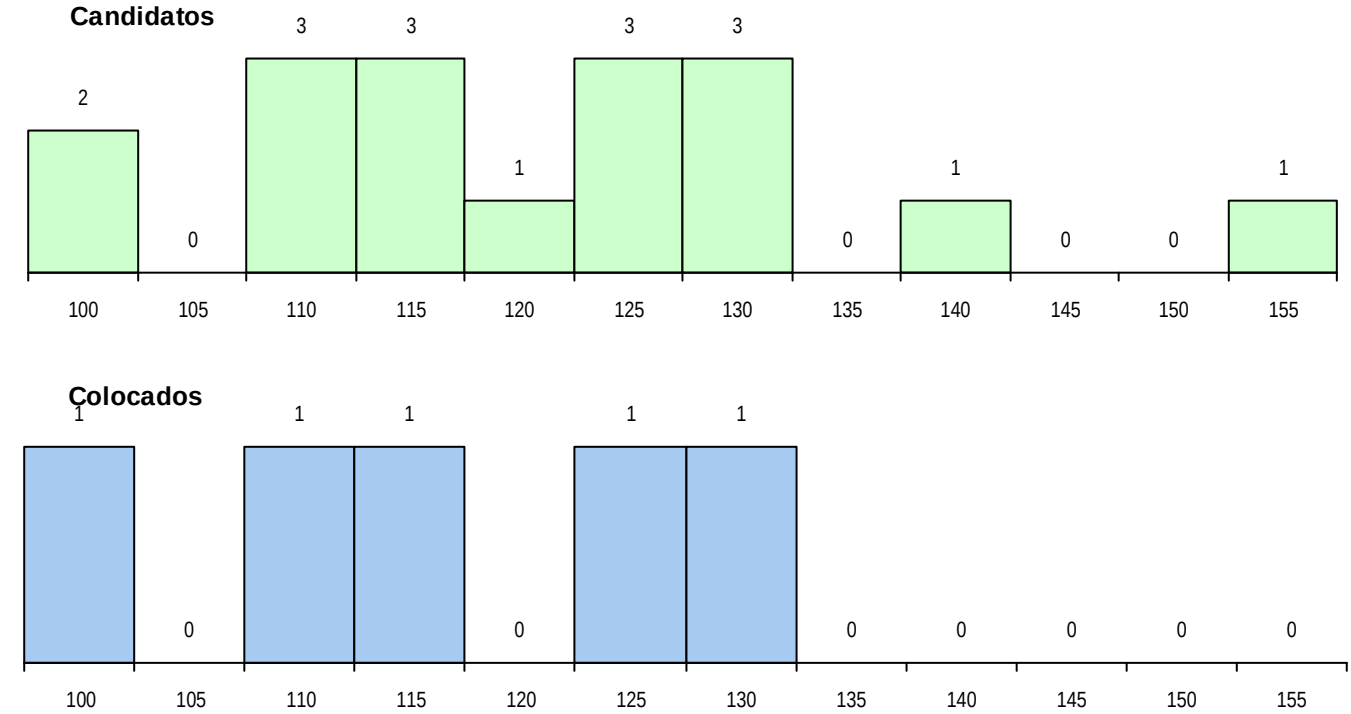

Estabelecimento: 3055 Instituto Politécnico de Castelo Branco - Escola Superior de Artes Aplicadas de Castelo Branco

Curso Superior: 9725 Design de Interiores e Equipamento

Licenciatura

OPÇÃO CANDIDATURA

Opção	Cands.	%	Cols.	%
1ª	27	21	27	75
2ª	18	14	4	11
3ª	15	12	1	3
4ª	23	18	4	11
5ª	27	21	0	0
6ª	17	13	0	0
Total	127		36	

ETAPA COLOCAÇÃO (contingente)

Etapa Colocação	Cands.	%	Cols.	%	Nota
4 Açores 1	2	2	1	3	133,3
8 Madeira 1	3	2	0	0	
14 Pref. Regional 1	17	13	11	31	115,7
16 Pref. Habilitacion	4	3	1	3	114,6
17 Geral	127	100	23	64	99,7
Total	153		36		

DISTRITO/CAE DE CANDIDATURA

Distrito Origem	Cands.	%	Cols.	%
Leiria	20	16	10	28
Castelo Branco	19	15	7	19
Lisboa	13	10	4	11
Porto	10	8	4	11
Braga	10	8	0	0
Aveiro	8	6	2	6
Faro	7	6	3	8
Coimbra	7	6	1	3
Viseu	6	5	0	0
Viana do Castelo	4	3	0	0
Santarém	4	3	1	3
Guarda	4	3	1	3
Vila Real	3	2	1	3
R. A. Madeira	3	2	0	0
R. A. Açores	3	2	1	3
Setúbal	2	2	0	0
Évora	2	2	1	3
Portalegre	2	2	0	0
Total	127		36	

SEXO DOS CANDIDATOS

Sexo	Cands.	%	Cols.	%
Masc.	18	14	5	14
Femin.	109	86	31	86
Total	127		36	

CURSO DO 12º ANO (15 mais frequentes)

Curso 12º ano	Cands.	%	Cols.	%
C64 Artes Visuais	101	80	27	75
966 Cursos EFA, Formações Modulares,	6	5	3	8
C72 Design de Produto	4	3	2	6
R08 Design, Cerâmica e Escultura (Port.	4	3	1	3
C60 Ciências e Tecnologias	3	2	1	3
C84 Recorrente - Artes Visuais	3	2	0	0
P37 Técnico de Design	2	2	2	6
R06 Técnico de Design de Equipamento	1	1	0	0
P38 Técnico de Design de Moda	1	1	0	0
P33 Técnico de Desenho de Mobiliário	1	1	0	0
C80 Recorrente - Ciências e Tecnologias	1	1	0	0

MÉDIAS DOS COLOCADOS

Nota de candidatura	131,7
Prova de ingresso	133,7
Média do 12º ano	130,5
Média do 10º/11º ano	130,5

OPÇÕES EXCLUÍDAS

Nota candidatura (s/mínima)	0
Prova ingresso (não fez)	0
Prova ingresso (s/mínima)	0
Pré-requisito (não fez)	0

DISTRIBUIÇÕES DE NOTAS DE CANDIDATURA

Candidatos

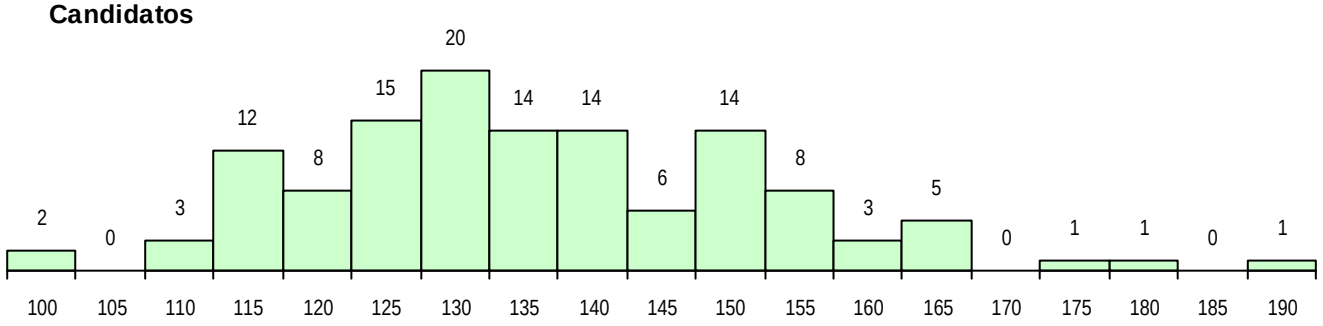

Colocados

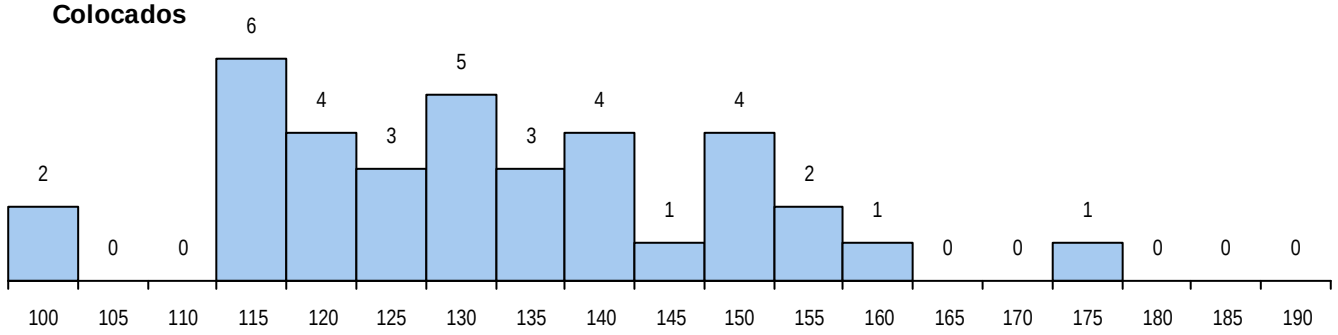

Estabelecimento: 3055 Instituto Politécnico de Castelo Branco - Escola Superior de Artes Aplicadas de Castelo Branco

Curso Superior: 9726 Design de Moda e Têxtil

Licenciatura

OPÇÃO CANDIDATURA

Opção	Cands.	%	Cols.	%
1ª	30	24	24	67
2ª	31	25	9	25
3ª	21	17	2	6
4ª	16	13	1	3
5ª	15	12	0	0
6ª	10	8	0	0
Total	123		36	

ETAPA COLOCAÇÃO (contingente)

Etapa Colocação	Cands.	%	Cols.	%	Nota
4 Açores 1	1	1	0	0	
8 Madeira 1	4	3	0	0	
14 Pref. Regional 1	11	9	6	17	113,2
16 Pref. Habilitacion	8	7	7	19	122,8
17 Geral	123	100	23	64	125,1
Total	147		36		

DISTRITO/CAE DE CANDIDATURA

Distrito Origem	Cands.	%	Cols.	%
Lisboa	22	18	9	25
Leiria	14	11	3	8
Castelo Branco	13	11	5	14
Aveiro	10	8	2	6
Porto	10	8	1	3
Braga	9	7	4	11
Faro	8	7	4	11
Viseu	7	6	1	3
Santarém	6	5	1	3
Viana do Castelo	5	4	1	3
Coimbra	5	4	3	8
R. A. Madeira	4	3	0	0
Évora	2	2	1	3
Portalegre	2	2	0	0
R. A. Açores	2	2	0	0
Setúbal	1	1	0	0
Vila Real	1	1	0	0
Beja	1	1	0	0
Guarda	1	1	1	3
Total	123		36	

SEXO DOS CANDIDATOS

Sexo	Cands.	%	Cols.	%
Masc.	11	9	3	8
Femin.	112	91	33	92
Total	123		36	

CURSO DO 12º ANO (15 mais frequentes)

Curso 12º ano	Cands.	%	Cols.	%
C64 Artes Visuais	83	67	17	47
P38 Técnico de Design de Moda	8	7	7	19
C73 Produção Artística	7	6	4	11
C60 Ciências e Tecnologias	6	5	2	6
C84 Recorrente - Artes Visuais	4	3	1	3
966 Cursos EFA, Formações Modulares,	3	2	1	3
R08 Design, Cerâmica e Escultura (Port.	2	2	2	6
C62 Línguas e Humanidades	2	2	1	3
950 Equivalências Estrangeiras (Decreto	2	2	0	0
810 Agrupamento 1 / geral	1	1	1	3
R06 Técnico de Design de Equipamento	1	1	0	0
P14 Técnico de Multimédia	1	1	0	0
C72 Design de Produto	1	1	0	0
C71 Design de Comunicação	1	1	0	0
C61 Ciências Socioeconómicas	1	1	0	0

MÉDIAS DOS COLOCADOS

Nota de candidatura	138,3
Prova de ingresso	134,7
Média do 12º ano	140,2
Média do 10º/11º ano	140,2

OPÇÕES EXCLUÍDAS

Nota candidatura (s/mínima)	0
Prova ingresso (não fez)	0
Prova ingresso (s/mínima)	0
Pré-requisito (não fez)	0

DISTRIBUIÇÕES DE NOTAS DE CANDIDATURA

Candidatos

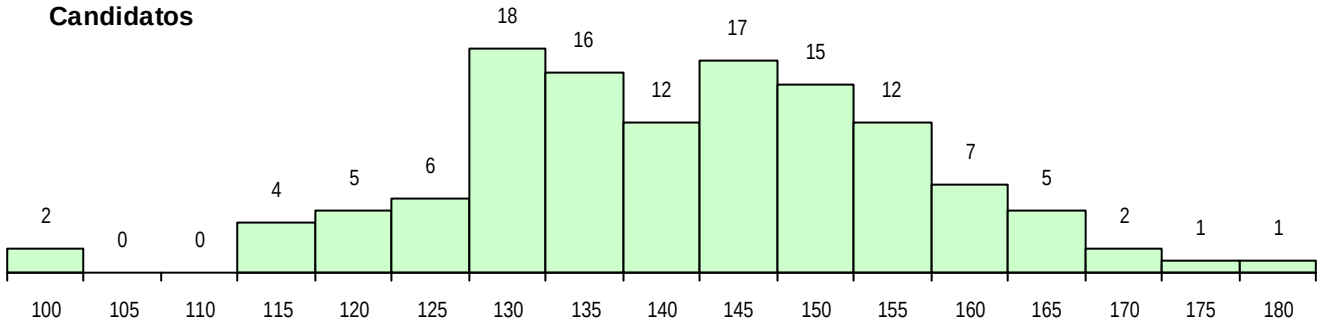

Colocados

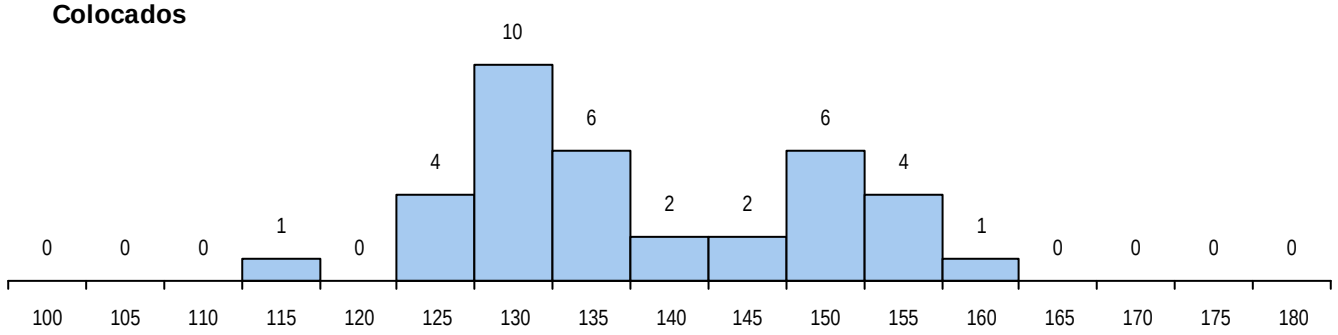

Estabelecimento: 3055 Instituto Politécnico de Castelo Branco - Escola Superior de Artes Aplicadas de Castelo Branco

Curso Superior: 9907 Design de Comunicação e Produção Audiovisual

Licenciatura

OPÇÃO CANDIDATURA

Opção	Cands.	%	Cols.	%
1ª	15	17	15	50
2ª	9	10	5	17
3ª	18	20	5	17
4ª	19	22	2	7
5ª	18	20	2	7
6ª	9	10	1	3
Total	88		30	

ETAPA COLOCAÇÃO (contingente)

Etapa Colocação	Cands.	%	Cols.	%	Nota
4 Açores 1	2	2	0	0	
14 Pref. Regional 1	15	17	10	33	110,1
16 Pref. Habilitacion	10	11	0	0	
17 Geral	88	100	20	67	108,9
Total	115		30		

DISTRITO/CAE DE CANDIDATURA

Distrito Origem	Cands.	%	Cols.	%
Lisboa	13	15	5	17
Leiria	13	15	4	13
Porto	13	15	8	27
Castelo Branco	12	14	5	17
Santarém	8	9	3	10
Viseu	4	5	3	10
Aveiro	4	5	1	3
Setúbal	3	3	0	0
Faro	3	3	0	0
Coimbra	3	3	0	0
Braga	3	3	0	0
Vila Real	2	2	1	3
R. A. Açores	2	2	0	0
Guarda	2	2	0	0
Portalegre	1	1	0	0
Évora	1	1	0	0
Bragança	1	1	0	0
Total	88		30	

SEXO DOS CANDIDATOS

Sexo	Cands.	%	Cols.	%
Masc.	27	31	9	30
Femin.	61	69	21	70
Total	88		30	

CURSO DO 12º ANO (15 mais frequentes)

Curso 12º ano	Cands.	%	Cols.	%
C64 Artes Visuais	61	69	21	70
C84 Recorrente - Artes Visuais	4	5	3	10
R08 Design, Cerâmica e Escultura (Port.	4	5	2	7
P14 Técnico de Multimédia	4	5	0	0
P37 Técnico de Design	3	3	0	0
C60 Ciências e Tecnologias	2	2	1	3
C62 Línguas e Humanidades	1	1	1	3
C70 Comunicação Audiovisual	1	1	1	3
C71 Design de Comunicação	1	1	1	3
084 Multimédia (DL 74/2004)	1	1	0	0
P28 Técnico de Comunicação - Marketin	1	1	0	0
P36 Técnico de Desenho Digital 3D	1	1	0	0
P39 Técnico de Design Gráfico	1	1	0	0
R05 Técnico de Apoio à Gestão Desporti	1	1	0	0
676 Design de Comunicação e Multimédi	1	1	0	0

MÉDIAS DOS COLOCADOS

Nota de candidatura	132,1
Prova de ingresso	128,2
Média do 12º ano	134,1
Média do 10º/11º ano	134,1

OPÇÕES EXCLUÍDAS

Nota candidatura (s/mínima)	0
Prova ingresso (não fez)	0
Prova ingresso (s/mínima)	0
Pré-requisito (não fez)	0

DISTRIBUIÇÕES DE NOTAS DE CANDIDATURA

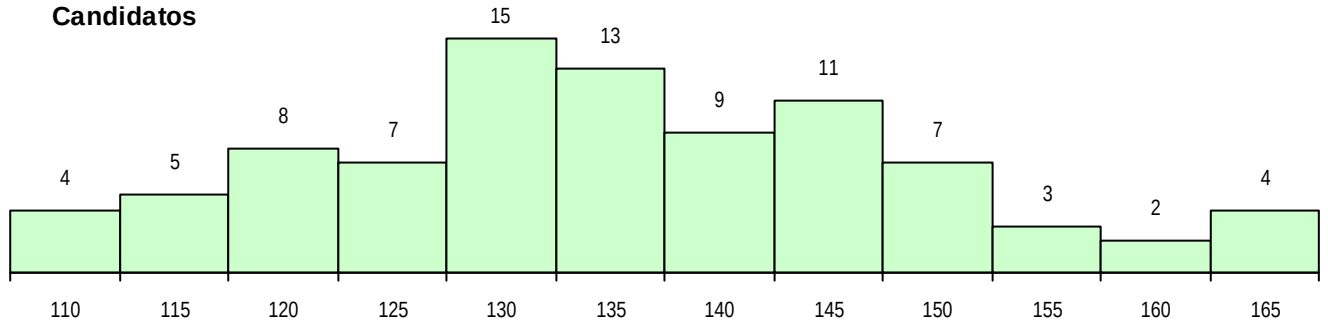

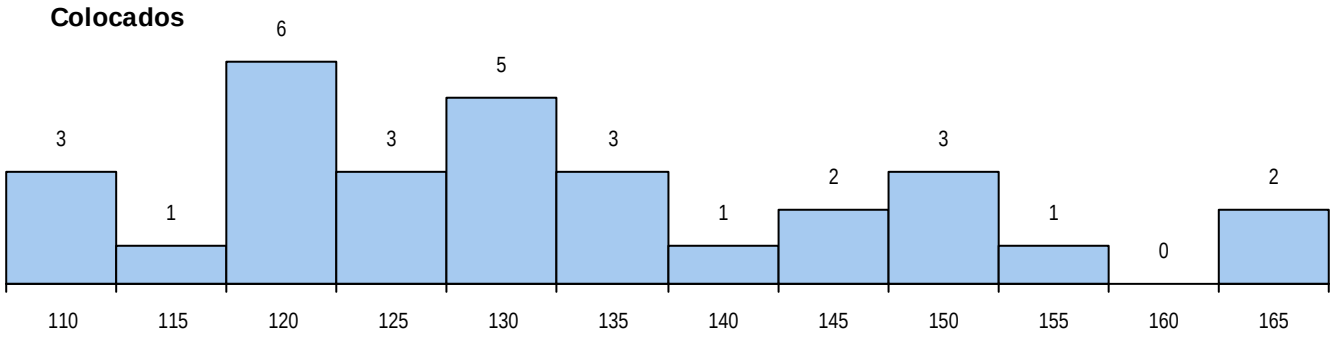

Estabelecimento: 3061 Instituto Politécnico de Coimbra - Escola Superior Agrária de Coimbra
Curso Superior: 9016 Biotecnologia
Licenciatura

OPÇÃO CANDIDATURA

Opção	Cands.	%	Cols.	%
1ª	33	17	33	46
2ª	31	16	20	28
3ª	43	22	11	15
4ª	35	18	6	8
5ª	33	17	1	1
6ª	25	13	1	1
Total	200		72	

ETAPA COLOCAÇÃO (contingente)

Etapa Colocação	Cands.	%	Cols.	%	Nota
4 Açores 1	3	2	1	1	135,0
17 Geral	200	100	71	99	109,6
Total	203		72		

DISTRITO/CAE DE CANDIDATURA

Distrito Origem	Cands.	%	Cols.	%
Coimbra	59	30	23	32
Leiria	28	14	11	15
Porto	27	14	10	14
Aveiro	21	11	10	14
Braga	14	7	6	8
Viseu	13	7	4	6
Lisboa	7	4	1	1
Santarém	6	3	1	1
Vila Real	5	3	2	3
Guarda	4	2	1	1
Castelo Branco	4	2	0	0
R. A. Açores	3	2	1	1
Portalegre	3	2	0	0
Faro	2	1	0	0
Viana do Castelo	2	1	0	0
Setúbal	1	1	1	1
Bragança	1	1	1	1
Total	200		72	

SEXO DOS CANDIDATOS

Sexo	Cands.	%	Cols.	%
Masc.	78	39	30	42
Femin.	122	61	42	58
Total	200		72	

CURSO DO 12º ANO (15 mais frequentes)

Curso 12º ano	Cands.	%	Cols.	%
C60 Ciências e Tecnologias	185	93	63	88
C80 Recorrente - Ciências e Tecnologias	5	3	4	6
966 Cursos EFA, Formações Modulares,	3	2	1	1
P55 Técnico de Gestão do Ambiente	1	1	1	1
C81 Recorrente - Ciências Socioeconómi	1	1	1	1
A54 Eletrónica Industrial e Automação (P	1	1	1	1
678 Química Industrial e Ambiental (Port.	1	1	1	1
P79 Técnico de Recursos Florestais e A	1	1	0	0
P63 Técnico de Manutenção Industrial	1	1	0	0
A52 Análises Químico-Biológicas (Port. 9	1	1	0	0

MÉDIAS DOS COLOCADOS

Nota de candidatura	125,4
Prova de ingresso	112,9
Média do 12º ano	132,1
Média do 10º/11º ano	132,1

OPÇÕES EXCLUÍDAS

Nota candidatura (s/mínima)	0
Prova ingresso (não fez)	1
Prova ingresso (s/mínima)	0
Pré-requisito (não fez)	0

DISTRIBUIÇÕES DE NOTAS DE CANDIDATURA

Candidatos

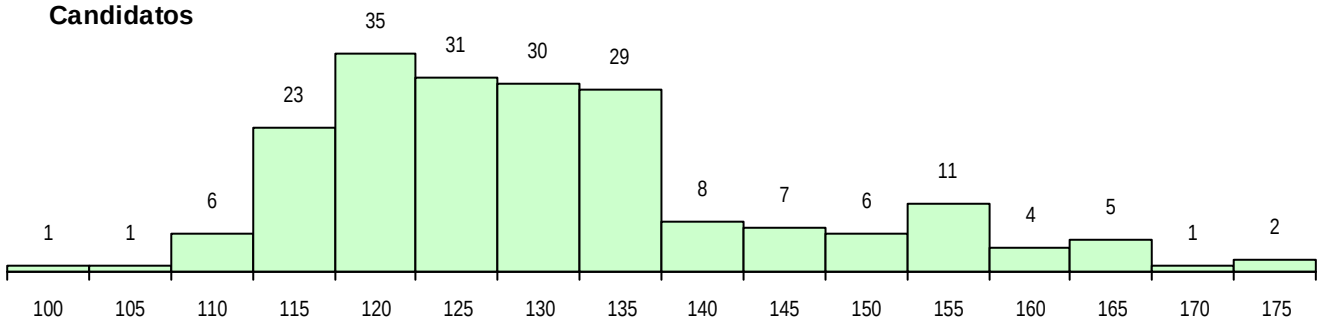

Colocados

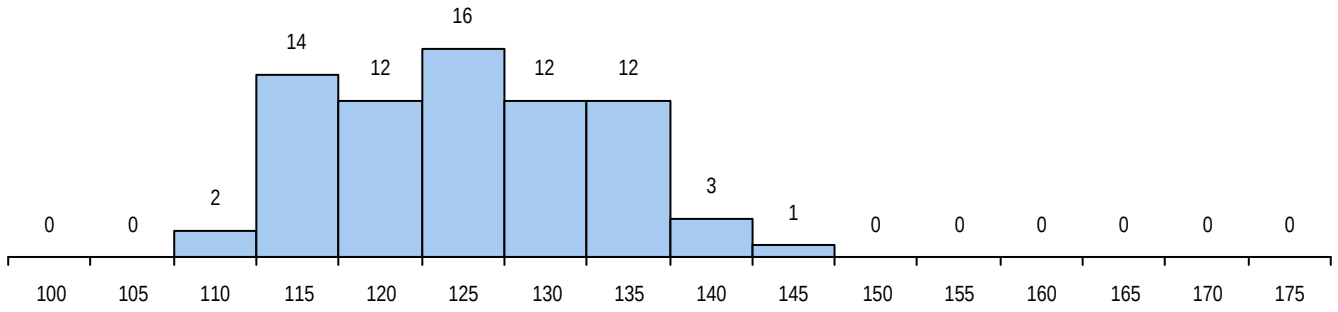

Estabelecimento: 3061 Instituto Politécnico de Coimbra - Escola Superior Agrária de Coimbra
Curso Superior: 9619 Engenharia Agro-Pecuária
Licenciatura

OPÇÃO CANDIDATURA

Opção	Cands.	%	Cols.	%
1ª	5	31	5	83
2ª	2	13	1	17
3ª	3	19	0	0
4ª	3	19	0	0
5ª	1	6	0	0
6ª	2	13	0	0
Total	16		6	

ETAPA COLOCAÇÃO (contingente)

Etapa Colocação	Cands.	%	Cols.	%	Nota
17 Geral	16	100	6	100	115,4
Total	16		6		

DISTRITO/CAE DE CANDIDATURA

Distrito Origem	Cands.	%	Cols.	%
Porto	3	19	0	0
Coimbra	3	19	1	17
Viseu	2	13	2	33
Lisboa	2	13	0	0
Aveiro	2	13	1	17
Vila Real	1	6	0	0
Leiria	1	6	1	17
Guarda	1	6	0	0
Faro	1	6	1	17
Total	16		6	

SEXO DOS CANDIDATOS

Sexo	Cands.	%	Cols.	%
Masc.	10	63	4	67
Femin.	6	38	2	33
Total	16		6	

CURSO DO 12º ANO (15 mais frequentes)

Curso 12º ano	Cands.	%	Cols.	%
C60 Ciências e Tecnologias	16	100	6	100

MÉDIAS DOS COLOCADOS

Nota de candidatura	137,4
Prova de ingresso	127,2
Média do 12º ano	142,8
Média do 10º/11º ano	142,8

OPÇÕES EXCLUÍDAS

Nota candidatura (s/mínima)	0
Prova ingresso (não fez)	0
Prova ingresso (s/mínima)	0
Pré-requisito (não fez)	0

DISTRIBUIÇÕES DE NOTAS DE CANDIDATURA

Candidatos

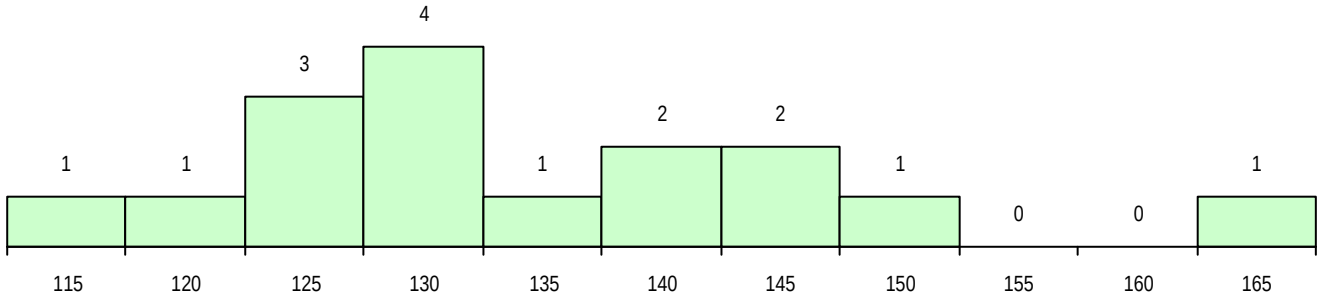

Colocados

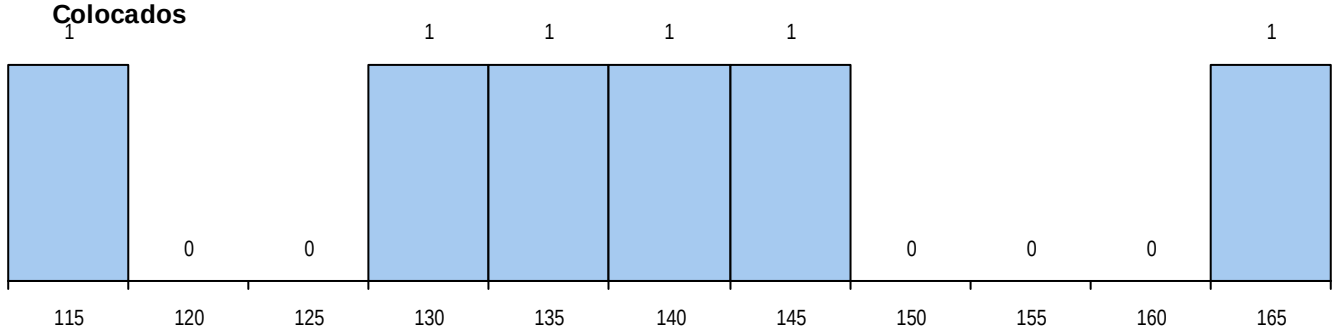

Estabelecimento: 3061 Instituto Politécnico de Coimbra - Escola Superior Agrária de Coimbra
Curso Superior: 9673 Agricultura Biológica
Licenciatura

OPÇÃO CANDIDATURA

Opção	Cands.	%	Cols.	%
1ª	3	9	3	38
2ª	4	13	3	38
3ª	7	22	1	13
4ª	5	16	0	0
5ª	7	22	1	13
6ª	6	19	0	0
Total	32		8	

ETAPA COLOCAÇÃO (contingente)

Etapa Colocação	Cands.	%	Cols.	%	Nota
17 Geral	32	100	8	100	95,0
Total	32		8		

DISTRITO/CAE DE CANDIDATURA

Distrito Origem	Cands.	%	Cols.	%
Coimbra	6	19	3	38
Aveiro	6	19	0	0
Leiria	4	13	0	0
Lisboa	3	9	0	0
Braga	3	9	2	25
Viseu	2	6	1	13
Porto	2	6	1	13
R. A. Açores	1	3	1	13
Vila Real	1	3	0	0
Santarém	1	3	0	0
Portalegre	1	3	0	0
Faro	1	3	0	0
Beja	1	3	0	0
Total	32		8	

SEXO DOS CANDIDATOS

Sexo	Cands.	%	Cols.	%
Masc.	24	75	6	75
Femin.	8	25	2	25
Total	32		8	

CURSO DO 12º ANO (15 mais frequentes)

Curso 12º ano	Cands.	%	Cols.	%
C60 Ciências e Tecnologias	24	75	4	50
C80 Recorrente - Ciências e Tecnologias	3	9	1	13
966 Cursos EFA, Formações Modulares,	2	6	2	25
C82 Recorrente - Línguas e Humanidade	1	3	1	13
R05 Técnico de Apoio à Gestão Desporti	1	3	0	0
C62 Línguas e Humanidades	1	3	0	0

MÉDIAS DOS COLOCADOS

Nota de candidatura	122,6
Prova de ingresso	109,6
Média do 12º ano	129,6
Média do 10º/11º ano	129,6

OPÇÕES EXCLUÍDAS

Nota candidatura (s/mínima)	0
Prova ingresso (não fez)	0
Prova ingresso (s/mínima)	0
Pré-requisito (não fez)	0

DISTRIBUIÇÕES DE NOTAS DE CANDIDATURA

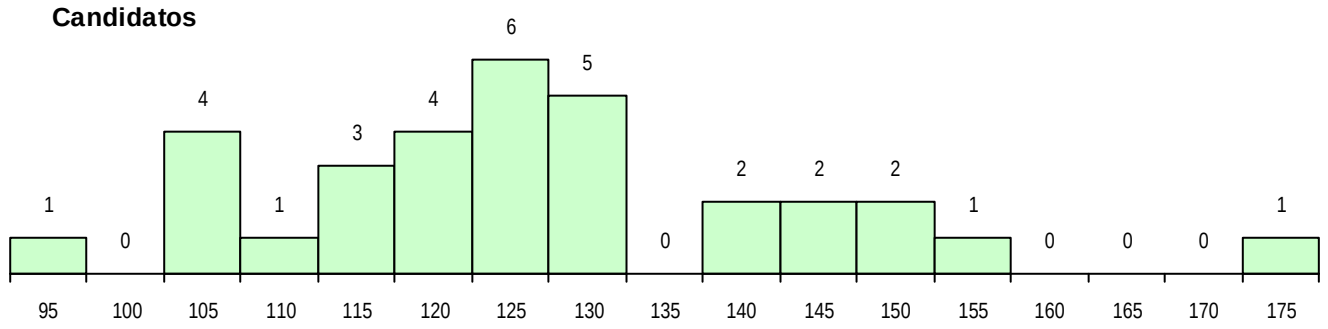

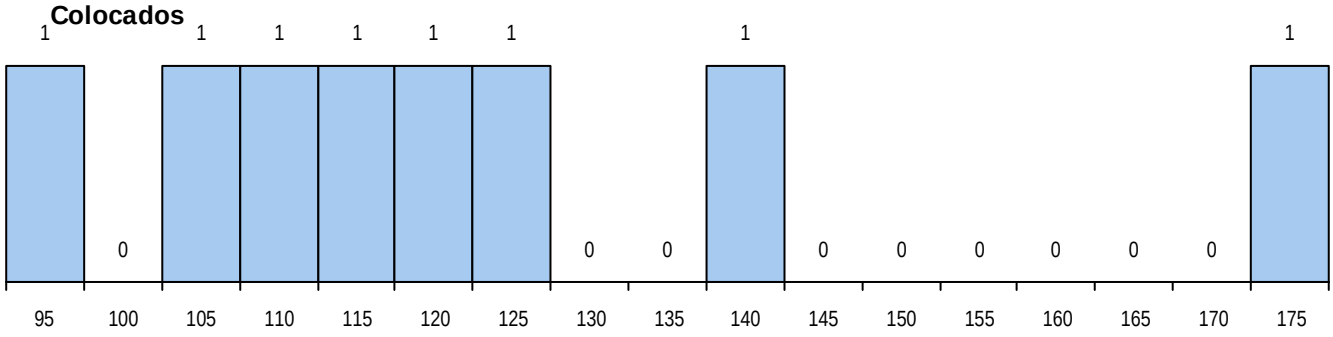

Estabelecimento: 3061 Instituto Politécnico de Coimbra - Escola Superior Agrária de Coimbra
Curso Superior: L009 Ciências Florestais e Recursos Naturais
Licenciatura

OPÇÃO CANDIDATURA

Opção	Cands.	%	Cols.	%
1ª	1	3	1	100
2ª	1	3	0	0
3ª	8	23	0	0
4ª	6	17	0	0
5ª	10	29	0	0
6ª	9	26	0	0
Total	35		1	

ETAPA COLOCAÇÃO (contingente)

Etapa Colocação	Cands.	%	Cols.	%	Nota
4 Açores 1	1	3	0	0	
8 Madeira 1	1	3	0	0	
17 Geral	35	100	1	100	122,2
Total	37		1		

DISTRITO/CAE DE CANDIDATURA

Distrito Origem	Cands.	%	Cols.	%
Coimbra	10	29	1	100
Aveiro	9	26	0	0
Porto	3	9	0	0
Braga	3	9	0	0
Viseu	2	6	0	0
R. A. Madeira	1	3	0	0
R. A. Açores	1	3	0	0
Vila Real	1	3	0	0
Santarém	1	3	0	0
Lisboa	1	3	0	0
Leiria	1	3	0	0
Faro	1	3	0	0
Évora	1	3	0	0
Total	35		1	

SEXO DOS CANDIDATOS

Sexo	Cands.	%	Cols.	%
Masc.	26	74	0	0
Femin.	9	26	1	100
Total	35		1	

CURSO DO 12º ANO (15 mais frequentes)

Curso 12º ano	Cands.	%	Cols.	%
C60 Ciências e Tecnologias	28	80	1	100
C80 Recorrente - Ciências e Tecnologias	3	9	0	0
966 Cursos EFA, Formações Modulares,	1	3	0	0
P72 Técnico de Produção Agrária	1	3	0	0
C81 Recorrente - Ciências Socioeconómi	1	3	0	0
678 Química Industrial e Ambiental (Port.	1	3	0	0

MÉDIAS DOS COLOCADOS

Nota de candidatura	122,2
Prova de ingresso	117,0
Média do 12º ano	125,0
Média do 10º/11º ano	125,0

OPÇÕES EXCLUÍDAS

Nota candidatura (s/mínima)	0
Prova ingresso (não fez)	0
Prova ingresso (s/mínima)	0
Pré-requisito (não fez)	0

DISTRIBUIÇÕES DE NOTAS DE CANDIDATURA

Candidatos

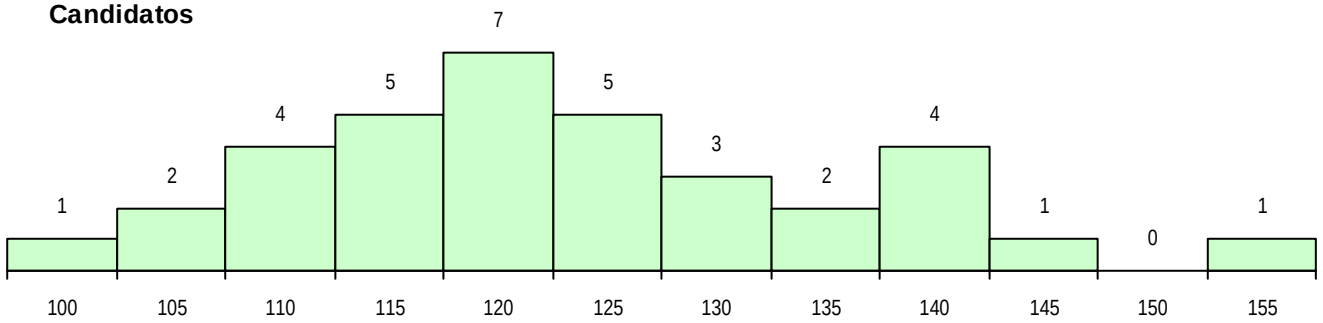

Colocados

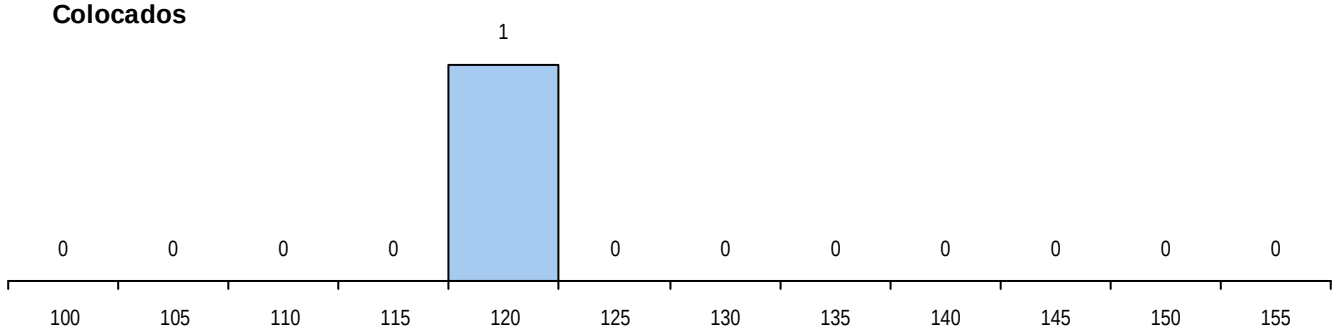

Estabelecimento: 3061 Instituto Politécnico de Coimbra - Escola Superior Agrária de Coimbra
Curso Superior: L015 Tecnologia Alimentar
Licenciatura

OPÇÃO CANDIDATURA

Opção	Cands.	%	Cols.	%
1ª	5	8	5	36
2ª	15	23	5	36
3ª	13	20	3	21
4ª	10	15	0	0
5ª	11	17	1	7
6ª	12	18	0	0
Total	66		14	

ETAPA COLOCAÇÃO (contingente)

Etapa Colocação	Cands.	%	Cols.	%	Nota
4 Açores 1	2	3	1	7	122,6
17 Geral	66	100	13	93	107,2
Total	68		14		

DISTRITO/CAE DE CANDIDATURA

Distrito Origem	Cands.	%	Cols.	%
Coimbra	20	30	5	36
Aveiro	14	21	3	21
Leiria	7	11	1	7
Viseu	6	9	0	0
Porto	5	8	1	7
Braga	3	5	1	7
R. A. Açores	2	3	1	7
Santarém	2	3	0	0
Lisboa	2	3	1	7
Guarda	2	3	1	7
Vila Real	1	2	0	0
Viana do Castelo	1	2	0	0
Faro	1	2	0	0
Total	66		14	

SEXO DOS CANDIDATOS

Sexo	Cands.	%	Cols.	%
Masc.	26	39	7	50
Femin.	40	61	7	50
Total	66		14	

CURSO DO 12º ANO (15 mais frequentes)

Curso 12º ano	Cands.	%	Cols.	%
C60 Ciências e Tecnologias	62	94	14	100
C80 Recorrente - Ciências e Tecnologias	2	3	0	0
P72 Técnico de Produção Agrária	1	2	0	0
C81 Recorrente - Ciências Socioeconómi	1	2	0	0

MÉDIAS DOS COLOCADOS

Nota de candidatura	121,0
Prova de ingresso	108,1
Média do 12º ano	127,9
Média do 10º/11º ano	127,9

OPÇÕES EXCLUÍDAS

Nota candidatura (s/mínima)	0
Prova ingresso (não fez)	0
Prova ingresso (s/mínima)	0
Pré-requisito (não fez)	0

DISTRIBUIÇÕES DE NOTAS DE CANDIDATURA

Candidatos

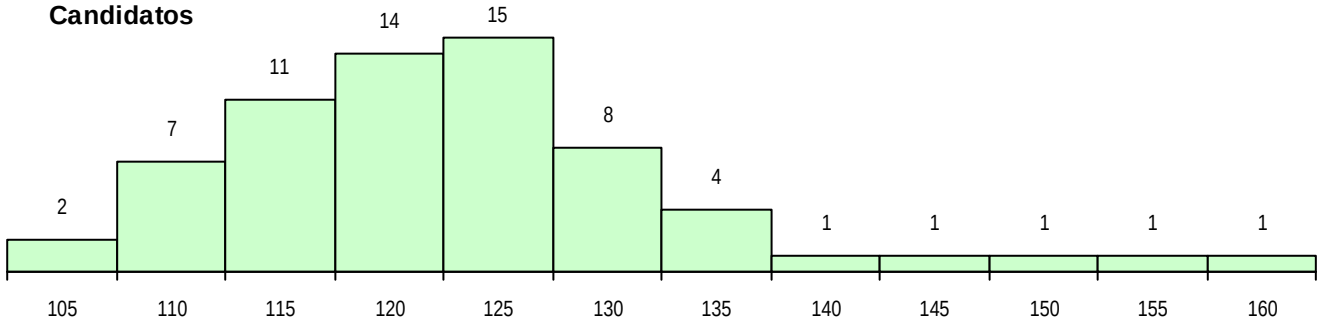

Colocados

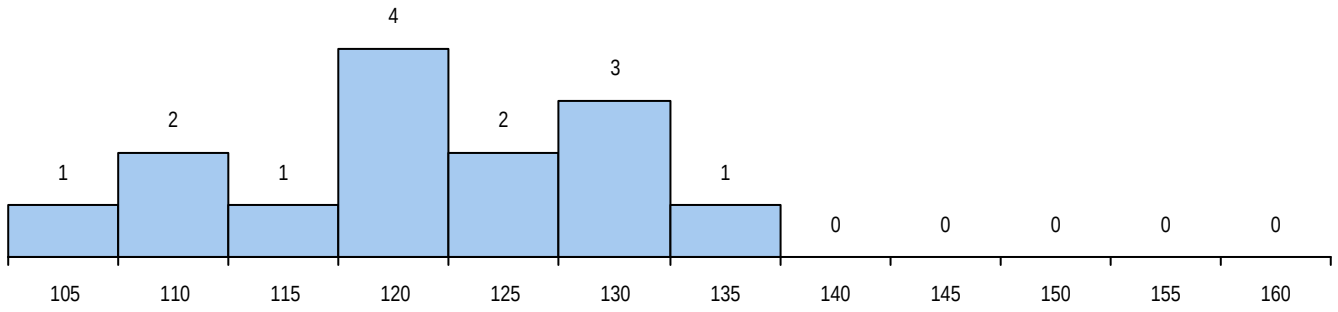

Estabelecimento: 3061 Instituto Politécnico de Coimbra - Escola Superior Agrária de Coimbra
Curso Superior: L024 Tecnologia e Gestão Ambiental
Licenciatura

OPÇÃO CANDIDATURA

Opção	Cands.	%	Cols.	%
1ª	5	10	5	56
2ª	5	10	1	11
3ª	8	16	2	22
4ª	10	20	1	11
5ª	14	27	0	0
6ª	9	18	0	0
Total	51		9	

ETAPA COLOCAÇÃO (contingente)

Etapa Colocação	Cands.	%	Cols.	%	Nota
4 Açores 1	1	2	0	0	
8 Madeira 1	1	2	1	11	139,8
16 Pref. Habilitacion	1	2	0	0	
17 Geral	51	100	8	89	105,8
Total	54		9		

DISTRITO/CAE DE CANDIDATURA

Distrito Origem	Cands.	%	Cols.	%
Coimbra	22	43	3	33
Aveiro	7	14	2	22
Porto	5	10	0	0
Viseu	4	8	1	11
Leiria	4	8	0	0
Beja	2	4	0	0
R. A. Madeira	1	2	1	11
R. A. Açores	1	2	0	0
Santarém	1	2	0	0
Portalegre	1	2	1	11
Lisboa	1	2	0	0
Guarda	1	2	1	11
Faro	1	2	0	0
Total	51		9	

SEXO DOS CANDIDATOS

Sexo	Cands.	%	Cols.	%
Masc.	30	59	8	89
Femin.	21	41	1	11
Total	51		9	

CURSO DO 12º ANO (15 mais frequentes)

Curso 12º ano	Cands.	%	Cols.	%
C60 Ciências e Tecnologias	39	76	6	67
C80 Recorrente - Ciências e Tecnologias	5	10	1	11
966 Cursos EFA, Formações Modulares,	2	4	0	0
P72 Técnico de Produção Agrária	1	2	1	11
C61 Ciências Socioeconómicas	1	2	1	11
P79 Técnico de Recursos Florestais e A	1	2	0	0
P55 Técnico de Gestão do Ambiente	1	2	0	0
C81 Recorrente - Ciências Socioeconómi	1	2	0	0

MÉDIAS DOS COLOCADOS

Nota de candidatura	119,8
Prova de ingresso	113,7
Média do 12º ano	123,0
Média do 10º/11º ano	123,0

OPÇÕES EXCLUÍDAS

Nota candidatura (s/mínima)	0
Prova ingresso (não fez)	1
Prova ingresso (s/mínima)	0
Pré-requisito (não fez)	0

DISTRIBUIÇÕES DE NOTAS DE CANDIDATURA

Candidatos

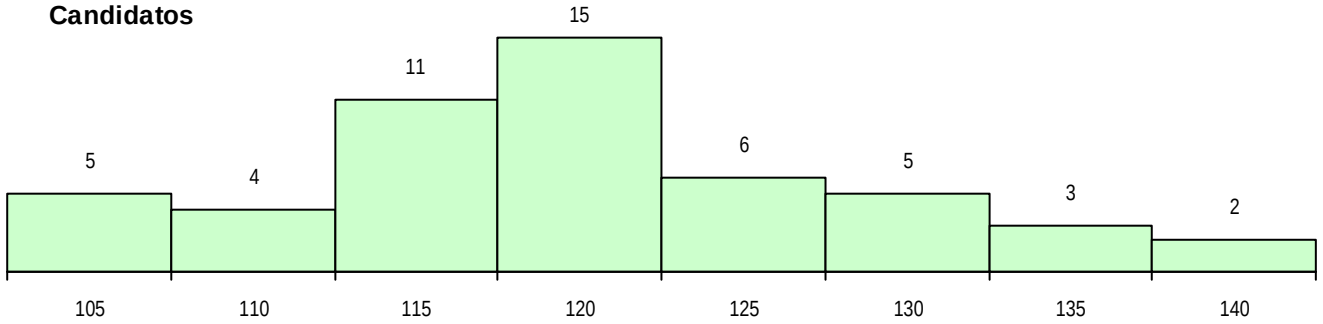

Colocados

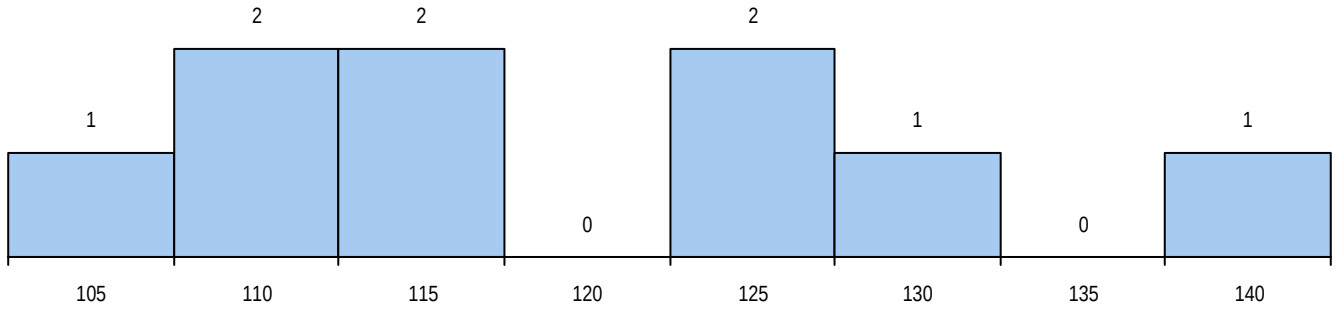

Estabelecimento: 3062 Instituto Politécnico de Coimbra - Escola Superior de Educação de Coimbra

Curso Superior: 8093 Animação Socioeducativa (regime pós-laboral)

Licenciatura

OPÇÃO CANDIDATURA

Opção	Cands.	%	Cols.	%
2ª	1	14	1	100
3ª	1	14	0	0
5ª	2	29	0	0
6ª	3	43	0	0
Total	7		1	

ETAPA COLOCAÇÃO (contingente)

Etapa Colocação	Cands.	%	Cols.	%	Nota
14 Pref. Regional 1	1	14	0	0	
17 Geral	7	100	1	100	104,5
Total	8		1		

DISTRITO/CAE DE CANDIDATURA

Distrito Origem	Cands.	%	Cols.	%
Coimbra	4	57	0	0
Santarém	1	14	1	100
Portalegre	1	14	0	0
Braga	1	14	0	0
Total	7		1	

SEXO DOS CANDIDATOS

Sexo	Cands.	%	Cols.	%
Masc.	4	57	1	100
Femin.	3	43	0	0
Total	7		1	

CURSO DO 12º ANO (15 mais frequentes)

Curso 12º ano	Cands.	%	Cols.	%
C80 Recorrente - Ciências e Tecnologias	2	29	1	100
C62 Línguas e Humanidades	2	29	0	0
C60 Ciências e Tecnologias	2	29	0	0
966 Cursos EFA, Formações Modulares,	1	14	0	0

MÉDIAS DOS COLOCADOS

Nota de candidatura	104,5
Prova de ingresso	98,0
Média do 12º ano	108,0
Média do 10º/11º ano	108,0

OPÇÕES EXCLUÍDAS

Nota candidatura (s/mínima)	0
Prova ingresso (não fez)	0
Prova ingresso (s/mínima)	0
Pré-requisito (não fez)	0

DISTRIBUIÇÕES DE NOTAS DE CANDIDATURA

Candidatos

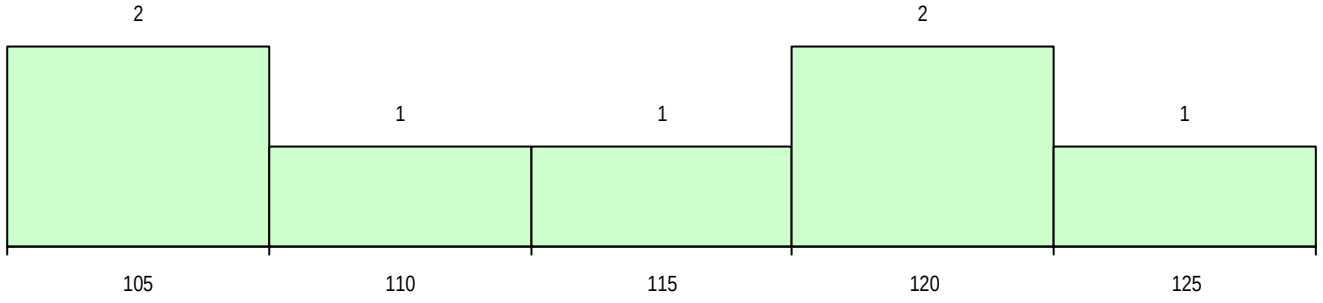

Colocados

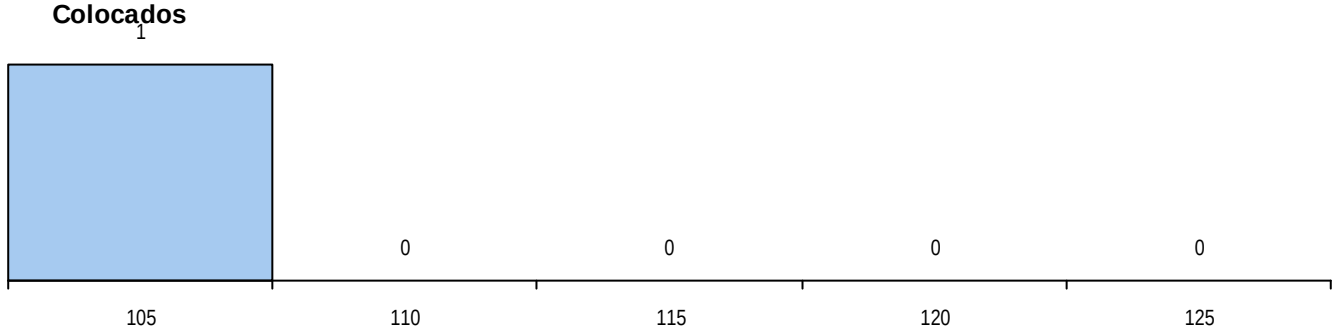

Estabelecimento: 3062 Instituto Politécnico de Coimbra - Escola Superior de Educação de Coimbra

Curso Superior: 8114 Turismo (regime pós-laboral)

Licenciatura

OPÇÃO CANDIDATURA

Opção	Cands.	%	Cols.	%
1ª	7	11	6	26
2ª	16	26	12	52
3ª	14	23	4	17
4ª	11	18	0	0
5ª	8	13	0	0
6ª	6	10	1	4
Total	62		23	

ETAPA COLOCAÇÃO (contingente)

Etapa Colocação	Cands.	%	Cols.	%	Nota
8 Madeira 1	1	2	0	0	
14 Pref. Regional 1	17	27	9	39	114,1
16 Pref. Habilitacion	4	6	1	4	155,0
17 Geral	62	100	13	57	113,3
Total	84		23		

DISTRITO/CAE DE CANDIDATURA

Distrito Origem	Cands.	%	Cols.	%
Coimbra	36	58	14	61
Porto	5	8	1	4
Leiria	5	8	3	13
Aveiro	5	8	2	9
Santarém	4	6	1	4
Braga	2	3	0	0
R. A. Madeira	1	2	0	0
Vila Real	1	2	1	4
Viana do Castelo	1	2	0	0
Setúbal	1	2	1	4
Lisboa	1	2	0	0
Total	62		23	

SEXO DOS CANDIDATOS

Sexo	Cands.	%	Cols.	%
Masc.	21	34	9	39
Femin.	41	66	14	61
Total	62		23	

CURSO DO 12º ANO (15 mais frequentes)

Curso 12º ano	Cands.	%	Cols.	%
C62 Línguas e Humanidades	30	48	10	43
C61 Ciências Socioeconómicas	5	8	1	4
C80 Recorrente - Ciências e Tecnologias	5	8	1	4
C60 Ciências e Tecnologias	4	6	2	9
P91 Técnico de Turismo	3	5	2	9
R05 Técnico de Apoio à Gestão Desporti	2	3	1	4
966 Cursos EFA, Formações Modulares,	2	3	1	4
C82 Recorrente - Línguas e Humanidade	2	3	1	4
R02 Artes do Espetáculo - Interpretação	1	2	1	4
P92 Técnico de Turismo Ambiental e Rur	1	2	1	4
C64 Artes Visuais	1	2	1	4
C81 Recorrente - Ciências Socioeconómi	1	2	1	4
P77 Técnico de Receção	1	2	0	0
P59 Técnico de Informática de Gestão	1	2	0	0
P81 Técnico de Restauração	1	2	0	0

MÉDIAS DOS COLOCADOS

Nota de candidatura	122,3
Prova de ingresso	114,3
Média do 12º ano	126,5
Média do 10º/11º ano	126,5

OPÇÕES EXCLUÍDAS

Nota candidatura (s/mínima)	0
Prova ingresso (não fez)	0
Prova ingresso (s/mínima)	0
Pré-requisito (não fez)	0

DISTRIBUIÇÕES DE NOTAS DE CANDIDATURA

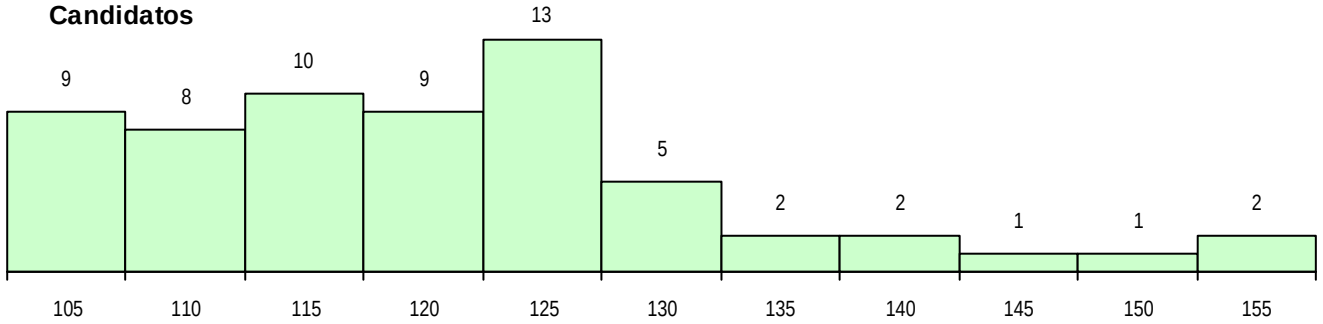

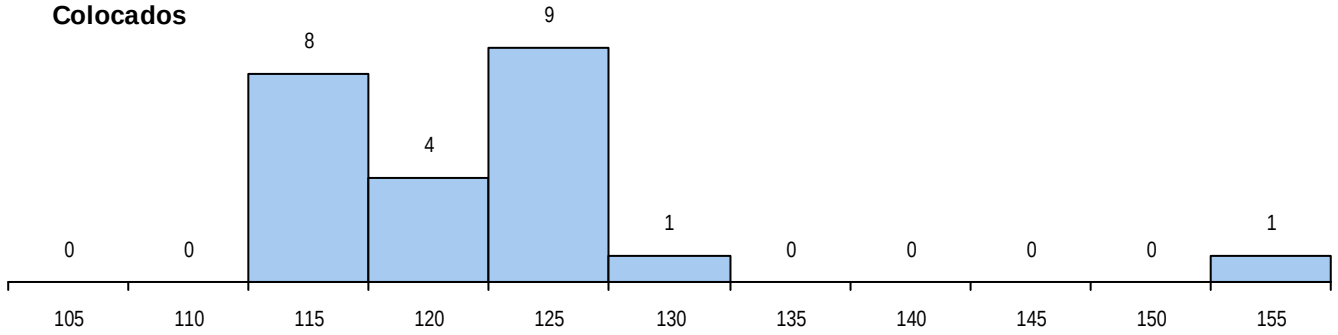

Estabelecimento: 3062 Instituto Politécnico de Coimbra - Escola Superior de Educação de Coimbra

Curso Superior: 8342 Comunicação Organizacional (regime pós-laboral)

Licenciatura

OPÇÃO CANDIDATURA

Opção	Cands.	%	Cols.	%
1ª	1	2	1	5
2ª	15	31	11	50
3ª	7	14	4	18
4ª	12	24	4	18
5ª	11	22	2	9
6ª	3	6	0	0
Total	49		22	

ETAPA COLOCAÇÃO (contingente)

Etapa Colocação	Cands.	%	Cols.	%	Nota
14 Pref. Regional 1	25	51	9	41	114,7
17 Geral	49	100	13	59	108,5
Total	74		22		

DISTRITO/CAE DE CANDIDATURA

Distrito Origem	Cands.	%	Cols.	%
Coimbra	33	67	15	68
Leiria	4	8	2	9
Porto	3	6	1	5
Viseu	2	4	2	9
Aveiro	2	4	0	0
Viana do Castelo	1	2	1	5
Santarém	1	2	0	0
Lisboa	1	2	0	0
Faro	1	2	0	0
Beja	1	2	1	5
Total	49		22	

SEXO DOS CANDIDATOS

Sexo	Cands.	%	Cols.	%
Masc.	14	29	6	27
Femin.	35	71	16	73
Total	49		22	

CURSO DO 12º ANO (15 mais frequentes)

Curso 12º ano	Cands.	%	Cols.	%
C62 Línguas e Humanidades	22	45	12	55
C60 Ciências e Tecnologias	7	14	3	14
C80 Recorrente - Ciências e Tecnologias	4	8	1	5
C81 Recorrente - Ciências Socioeconómi	3	6	2	9
966 Cursos EFA, Formações Modulares,	3	6	0	0
C82 Recorrente - Línguas e Humanidade	2	4	1	5
C64 Artes Visuais	2	4	1	5
C61 Ciências Socioeconómicas	2	4	1	5
P84 Técnico de Serviços Jurídicos	1	2	1	5
R05 Técnico de Apoio à Gestão Desporti	1	2	0	0
P59 Técnico de Informática de Gestão	1	2	0	0
P39 Técnico de Design Gráfico	1	2	0	0

MÉDIAS DOS COLOCADOS

Nota de candidatura	120,1
Prova de ingresso	112,4
Média do 12º ano	124,1
Média do 10º/11º ano	124,1

OPÇÕES EXCLUÍDAS

Nota candidatura (s/mínima)	0
Prova ingresso (não fez)	0
Prova ingresso (s/mínima)	0
Pré-requisito (não fez)	0

DISTRIBUIÇÕES DE NOTAS DE CANDIDATURA

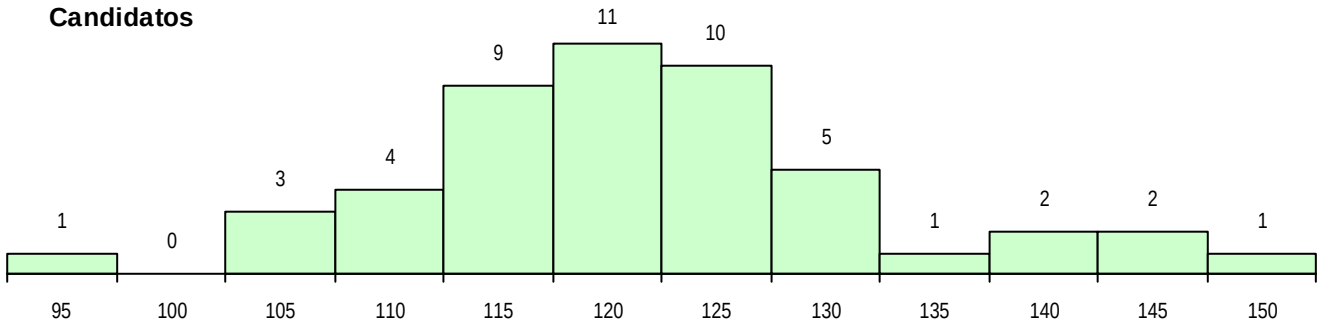

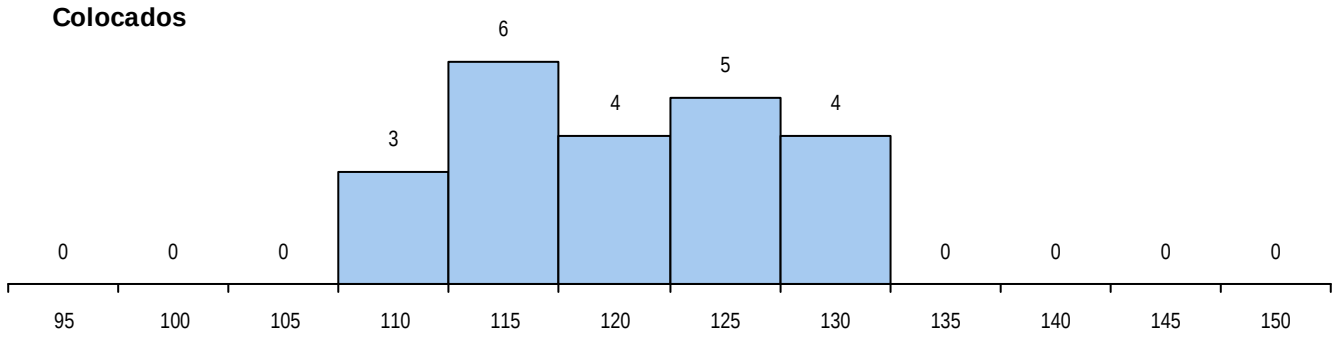

Estabelecimento: 3062 Instituto Politécnico de Coimbra - Escola Superior de Educação de Coimbra

Curso Superior: 9054 Comunicação Social

Licenciatura

OPÇÃO CANDIDATURA

Opção	Cands.	%	Cols.	%
1ª	50	18	17	47
2ª	60	22	5	14
3ª	55	20	4	11
4ª	40	15	7	19
5ª	40	15	2	6
6ª	26	10	1	3
Total	271		36	

ETAPA COLOCAÇÃO (contingente)

Etapa Colocação	Cands.	%	Cols.	%	Nota
4 Açores 1	4	1	1	3	133,7
8 Madeira 1	8	3	1	3	130,3
14 Pref. Regional 1	54	20	14	39	130,4
17 Geral	271	100	20	56	144,4
Total	337		36		

DISTRITO/CAE DE CANDIDATURA

Distrito Origem	Cands.	%	Cols.	%
Coimbra	107	39	14	39
Aveiro	28	10	6	17
Porto	26	10	6	17
Leiria	25	9	3	8
Viseu	16	6	2	6
Braga	15	6	1	3
Santarém	10	4	0	0
R. A. Madeira	8	3	1	3
Lisboa	6	2	1	3
Viana do Castelo	4	1	1	3
Vila Real	4	1	0	0
Castelo Branco	4	1	0	0
R. A. Açores	4	1	1	3
Faro	3	1	0	0
Bragança	3	1	0	0
Portalegre	2	1	0	0
Setúbal	2	1	0	0
Évora	2	1	0	0
Beja	1	0	0	0
Guarda	1	0	0	0
Total	271		36	

SEXO DOS CANDIDATOS

Sexo	Cands.	%	Cols.	%
Masc.	69	25	12	33
Femin.	202	75	24	67
Total	271		36	

CURSO DO 12º ANO (15 mais frequentes)

Curso 12º ano	Cands.	%	Cols.	%
C62 Línguas e Humanidades	158	58	25	69
C60 Ciências e Tecnologias	48	18	5	14
C64 Artes Visuais	12	4	1	3
C80 Recorrente - Ciências e Tecnologias	9	3	1	3
C61 Ciências Socioeconómicas	8	3	1	3
P28 Técnico de Comunicação - Marketin	6	2	0	0
P14 Técnico de Multimédia	5	2	0	0
C82 Recorrente - Línguas e Humanidade	4	1	0	0
R05 Técnico de Apoio à Gestão Desporti	3	1	0	0
966 Cursos EFA, Formações Modulares,	3	1	0	0
675 Comunicação, Informação e Multimé	2	1	0	0
A05 Animação Sociodesportiva (VC) (Por	1	0	1	3
P21 Técnico de Audiovisuais	1	0	1	3
A77 Comunicação Social (T) -Port. 814/2	1	0	1	3
A26 Artes e Indústrias Gráficas (VCT) (P	1	0	0	0

MÉDIAS DOS COLOCADOS

Nota de candidatura	144,7
Prova de ingresso	142,2
Média do 12º ano	146,1
Média do 10º/11º ano	146,1

OPÇÕES EXCLUÍDAS

Nota candidatura (s/mínima)	0
Prova ingresso (não fez)	2
Prova ingresso (s/mínima)	0
Pré-requisito (não fez)	0

DISTRIBUIÇÕES DE NOTAS DE CANDIDATURA

Candidatos

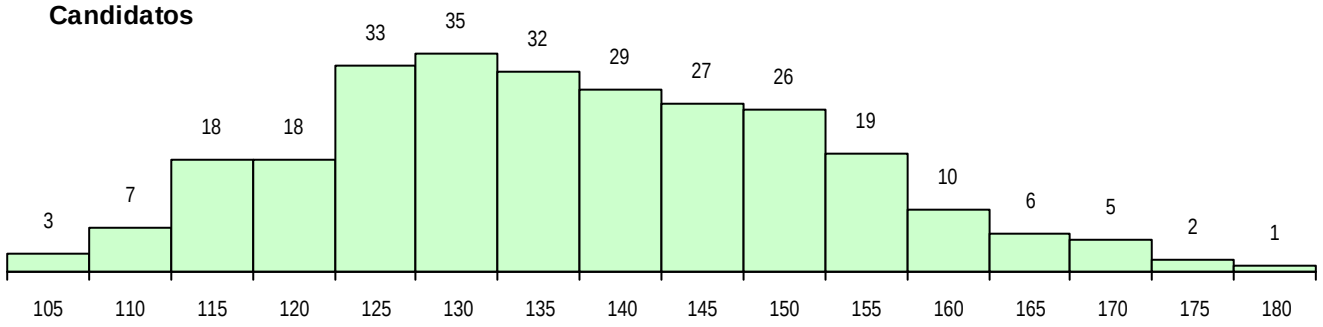

Colocados

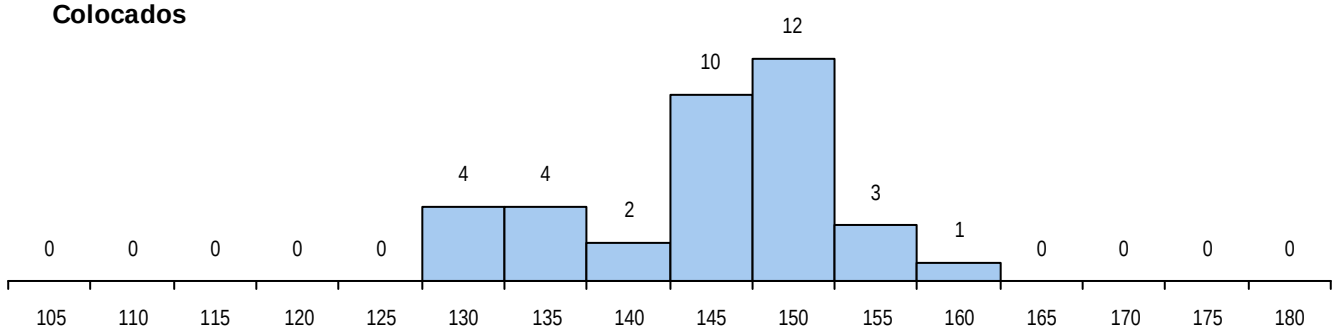

Estabelecimento: 3062 Instituto Politécnico de Coimbra - Escola Superior de Educação de Coimbra
Curso Superior: 9214 Música
Licenciatura

OPÇÃO CANDIDATURA

Opção	Cands.	%	Cols.	%
1ª	9	90	9	100
3ª	1	10	0	0
Total	10		9	

ETAPA COLOCAÇÃO (contingente)

Etapa Colocação	Cands.	%	Cols.	%	Nota
17 Geral	10	100	9	100	112,6
Total	10		9		

DISTRITO/CAE DE CANDIDATURA

Distrito Origem	Cands.	%	Cols.	%
Coimbra	9	90	9	100
Aveiro	1	10	0	0
Total	10		9	

SEXO DOS CANDIDATOS

Sexo	Cands.	%	Cols.	%
Masc.	5	50	5	56
Femin.	5	50	4	44
Total	10		9	

CURSO DO 12º ANO (15 mais frequentes)

Curso 12º ano	Cands.	%	Cols.	%
P07 Instrumentista de Jazz	2	20	2	22
C64 Artes Visuais	2	20	2	22
C60 Ciências e Tecnologias	2	20	2	22
C62 Línguas e Humanidades	2	20	1	11
P59 Técnico de Informática de Gestão	1	10	1	11
C77 Secundário de Canto	1	10	1	11

MÉDIAS DOS COLOCADOS

Nota de candidatura	128,4
Prova de ingresso	124,2
Média do 12º ano	130,6
Média do 10º/11º ano	130,6

OPÇÕES EXCLUÍDAS

Nota candidatura (s/mínima)	0
Prova ingresso (não fez)	0
Prova ingresso (s/mínima)	0
Pré-requisito (não fez)	0

DISTRIBUIÇÕES DE NOTAS DE CANDIDATURA

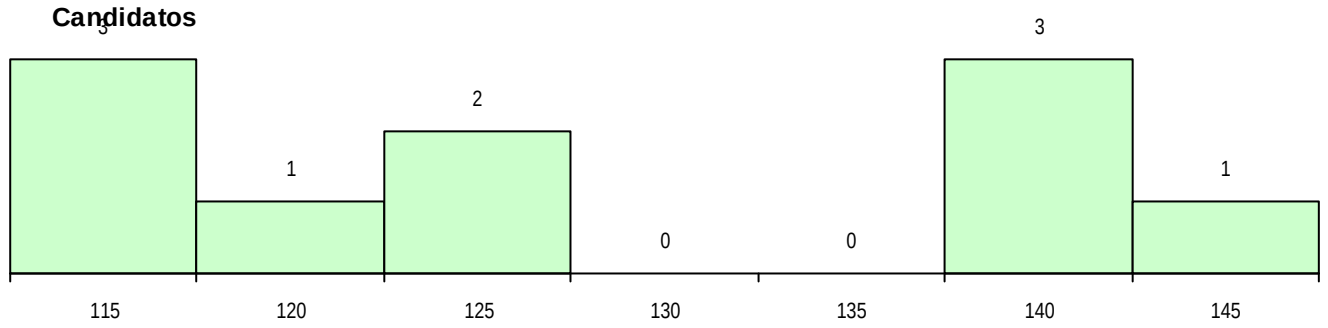

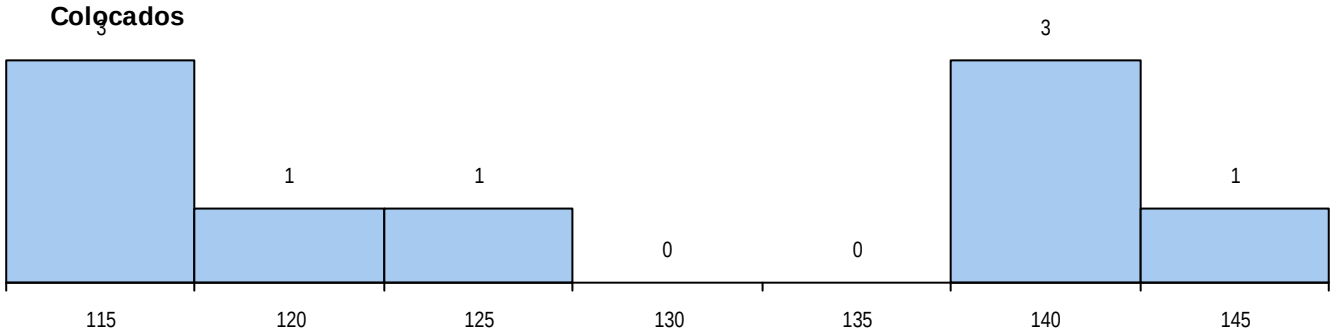

Estabelecimento: 3062 Instituto Politécnico de Coimbra - Escola Superior de Educação de Coimbra
Curso Superior: 9254 Turismo
Licenciatura

OPÇÃO CANDIDATURA

Opção	Cands.	%	Cols.	%
1ª	63	19	28	70
2ª	80	24	9	23
3ª	65	20	2	5
4ª	51	15	1	3
5ª	30	9	0	0
6ª	41	12	0	0
Total	330		40	

ETAPA COLOCAÇÃO (contingente)

Etapa Colocação	Cands.	%	Cols.	%	Nota
1 Deficientes	1	0	0	0	
4 Açores 1	3	1	0	0	
8 Madeira 1	8	2	1	3	144,9
14 Pref. Regional 1	66	20	16	40	132,0
16 Pref. Habilitacion	14	4	6	15	110,3
17 Geral	330	100	17	43	136,9
Total	422		40		

DISTRITO/CAE DE CANDIDATURA

Distrito Origem	Cands.	%	Cols.	%
Coimbra	132	40	16	40
Porto	37	11	2	5
Aveiro	31	9	3	8
Leiria	28	8	6	15
Braga	20	6	4	10
Santarém	17	5	2	5
Viseu	12	4	1	3
Lisboa	9	3	1	3
R. A. Madeira	8	2	1	3
R. A. Açores	7	2	0	0
Viana do Castelo	6	2	0	0
Castelo Branco	5	2	0	0
Bragança	4	1	2	5
Guarda	4	1	0	0
Faro	3	1	1	3
Vila Real	3	1	1	3
Setúbal	2	1	0	0
Évora	2	1	0	0
Total	330		40	

SEXO DOS CANDIDATOS

Sexo	Cands.	%	Cols.	%
Masc.	100	30	10	25
Femin.	230	70	30	75
Total	330		40	

CURSO DO 12º ANO (15 mais frequentes)

Curso 12º ano	Cands.	%	Cols.	%
C62 Línguas e Humanidades	171	52	23	57
C60 Ciências e Tecnologias	52	16	6	15
C61 Ciências Socioeconómicas	15	5	1	3
P91 Técnico de Turismo	14	4	6	15
C64 Artes Visuais	11	3	0	0
C80 Recorrente - Ciências e Tecnologias	9	3	0	0
P92 Técnico de Turismo Ambiental e Rur	8	2	3	8
C82 Recorrente - Línguas e Humanidade	7	2	0	0
C81 Recorrente - Ciências Socioeconómi	6	2	0	0
966 Cursos EFA, Formações Modulares,	6	2	0	0
R05 Técnico de Apoio à Gestão Desporti	5	2	0	0
P14 Técnico de Multimédia	3	1	0	0
P81 Técnico de Restauração	3	1	0	0
S56 Técnicas de Operações Turísticas e	1	0	1	3
062 Ciências Sociais e Humanas (DL 74/	1	0	0	0

MÉDIAS DOS COLOCADOS

Nota de candidatura	138,2
Prova de ingresso	131,4
Média do 12º ano	141,9
Média do 10º/11º ano	141,9

OPÇÕES EXCLUÍDAS

Nota candidatura (s/mínima)	0
Prova ingresso (não fez)	2
Prova ingresso (s/mínima)	0
Pré-requisito (não fez)	0

DISTRIBUIÇÕES DE NOTAS DE CANDIDATURA

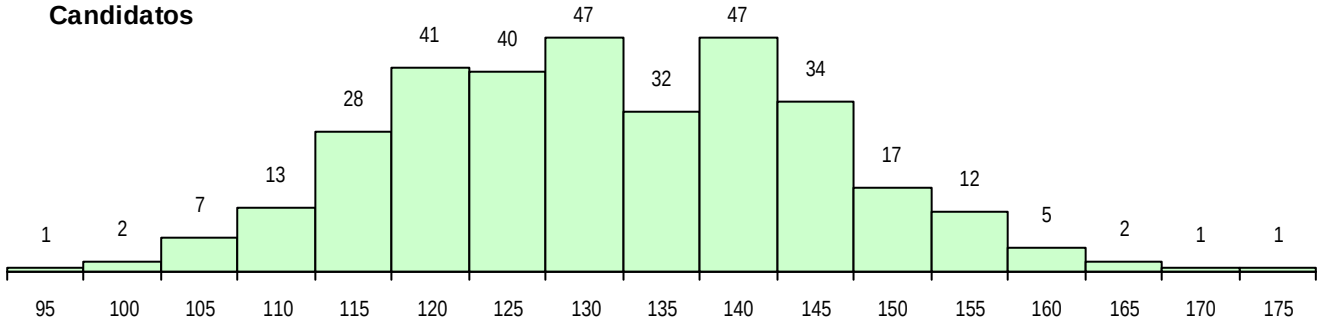

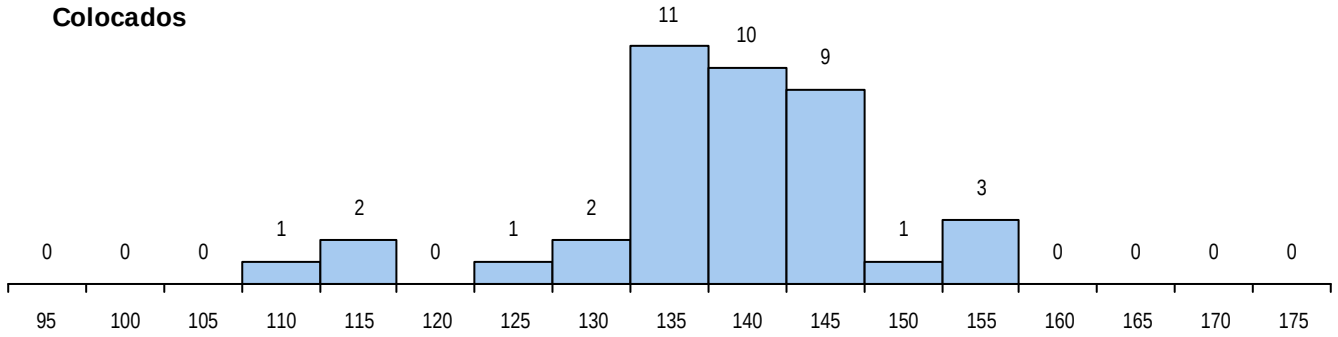

Estabelecimento: 3062 Instituto Politécnico de Coimbra - Escola Superior de Educação de Coimbra
Curso Superior: 9668 Gerontologia Social
Licenciatura

OPÇÃO CANDIDATURA

Opção	Cands.	%	Cols.	%
1ª	28	22	24	57
2ª	26	20	10	24
3ª	19	15	3	7
4ª	23	18	1	2
5ª	17	13	1	2
6ª	14	11	3	7
Total	127		42	

ETAPA COLOCAÇÃO (contingente)

Etapa Colocação	Cands.	%	Cols.	%	Nota
4 Açores 1	4	3	1	2	130,0
8 Madeira 1	3	2	0	0	
17 Geral	127	100	41	98	111,7
Total	134		42		

DISTRITO/CAE DE CANDIDATURA

Distrito Origem	Cands.	%	Cols.	%
Coimbra	38	30	9	21
Viseu	17	13	6	14
Porto	13	10	3	7
Braga	12	9	5	12
Leiria	11	9	5	12
Aveiro	7	6	4	10
Guarda	6	5	1	2
R. A. Açores	4	3	1	2
Santarém	3	2	2	5
R. A. Madeira	3	2	1	2
Viana do Castelo	3	2	0	0
Castelo Branco	3	2	2	5
Vila Real	2	2	2	5
Bragança	2	2	0	0
Setúbal	1	1	0	0
Évora	1	1	0	0
Portalegre	1	1	1	2
Total	127		42	

SEXO DOS CANDIDATOS

Sexo	Cands.	%	Cols.	%
Masc.	9	7	3	7
Femin.	118	93	39	93
Total	127		42	

CURSO DO 12º ANO (15 mais frequentes)

Curso 12º ano	Cands.	%	Cols.	%
C60 Ciências e Tecnologias	47	37	22	52
C62 Línguas e Humanidades	46	36	11	26
C80 Recorrente - Ciências e Tecnologias	12	9	2	5
966 Cursos EFA, Formações Modulares,	4	3	0	0
P11 Técnico Auxiliar de Saúde	3	2	2	5
R05 Técnico de Apoio à Gestão Desporti	3	2	1	2
P38 Técnico de Design de Moda	2	2	0	0
219 Ação Social (Port. 816/2009)	2	2	0	0
C82 Recorrente - Línguas e Humanidade	1	1	1	2
220 Ens. Sec. Recorrente (Todos os Cur	1	1	1	2
P14 Técnico de Multimédia	1	1	1	2
C81 Recorrente - Ciências Socioeconómi	1	1	1	2
P16 Técnico de Análise Laboratorial	1	1	0	0
C61 Ciências Socioeconómicas	1	1	0	0
610 Cursos de Educação e Formação (T	1	1	0	0

MÉDIAS DOS COLOCADOS

Nota de candidatura	126,7
Prova de ingresso	120,0
Média do 12º ano	130,3
Média do 10º/11º ano	130,3

OPÇÕES EXCLUÍDAS

Nota candidatura (s/mínima)	0
Prova ingresso (não fez)	0
Prova ingresso (s/mínima)	0
Pré-requisito (não fez)	0

DISTRIBUIÇÕES DE NOTAS DE CANDIDATURA

Candidatos

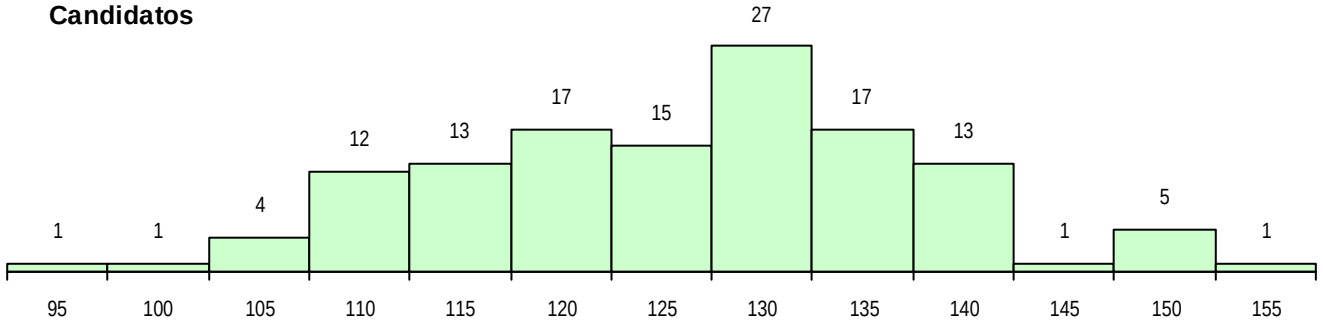

Colocados

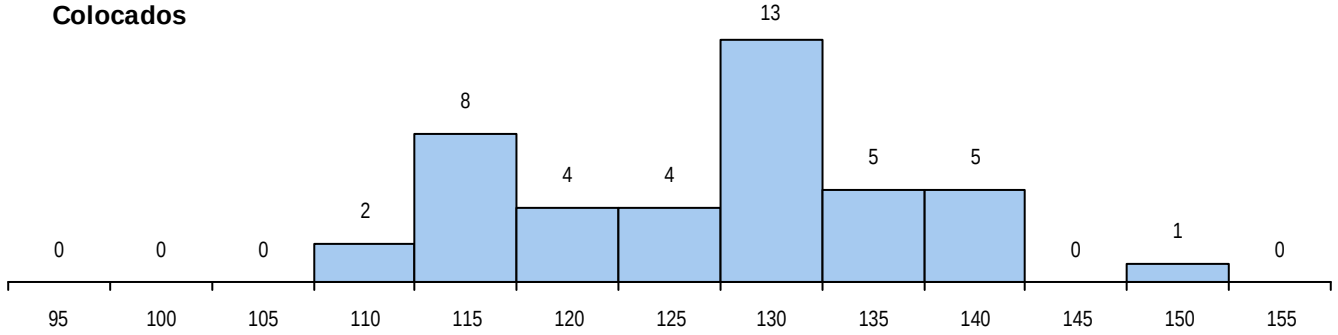

Estabelecimento: 3062 Instituto Politécnico de Coimbra - Escola Superior de Educação de Coimbra
Curso Superior: 9675 Animação Socioeducativa
Licenciatura

OPÇÃO CANDIDATURA

Opção	Cands.	%	Cols.	%
1ª	9	8	9	32
2ª	19	18	5	18
3ª	25	23	6	21
4ª	19	18	3	11
5ª	19	18	4	14
6ª	16	15	1	4
Total	107		28	

ETAPA COLOCAÇÃO (contingente)

Etapa Colocação	Cands.	%	Cols.	%	Nota
4 Açores 1	2	2	0	0	
8 Madeira 1	1	1	0	0	
14 Pref. Regional 1	21	20	10	36	109,3
17 Geral	107	100	18	64	104,8
Total	131		28		

DISTRITO/CAE DE CANDIDATURA

Distrito Origem	Cands.	%	Cols.	%
Coimbra	60	56	17	61
Aveiro	9	8	4	14
Leiria	7	7	3	11
Porto	6	6	1	4
Viseu	5	5	0	0
Braga	3	3	0	0
Santarém	3	3	0	0
Portalegre	2	2	0	0
Viana do Castelo	2	2	0	0
R. A. Açores	2	2	0	0
Lisboa	2	2	0	0
R. A. Madeira	1	1	0	0
Faro	1	1	0	0
Évora	1	1	0	0
Vila Real	1	1	1	4
Bragança	1	1	1	4
Beja	1	1	1	4
Total	107		28	

SEXO DOS CANDIDATOS

Sexo	Cands.	%	Cols.	%
Masc.	24	22	5	18
Femin.	83	78	23	82
Total	107		28	

CURSO DO 12º ANO (15 mais frequentes)

Curso 12º ano	Cands.	%	Cols.	%
C62 Línguas e Humanidades	52	49	18	64
C60 Ciências e Tecnologias	22	21	4	14
R05 Técnico de Apoio à Gestão Desporti	6	6	1	4
C80 Recorrente - Ciências e Tecnologias	4	4	1	4
966 Cursos EFA, Formações Modulares,	2	2	1	4
P38 Técnico de Design de Moda	2	2	0	0
C61 Ciências Socioeconómicas	2	2	0	0
C64 Artes Visuais	2	2	0	0
C81 Recorrente - Ciências Socioeconómi	2	2	0	0
P14 Técnico de Multimédia	2	2	0	0
P82 Técnico de Secretariado	1	1	1	4
T29 Técnico de Informática - Sistemas	1	1	1	4
C82 Recorrente - Línguas e Humanidade	1	1	1	4
220 Ens. Sec. Recorrente (Todos os Cur	1	1	0	0
072 Design de Produto (DL 74/2004)	1	1	0	0

MÉDIAS DOS COLOCADOS

Nota de candidatura	118,5
Prova de ingresso	113,1
Média do 12º ano	121,4
Média do 10º/11º ano	121,4

OPÇÕES EXCLUÍDAS

Nota candidatura (s/mínima)	0
Prova ingresso (não fez)	2
Prova ingresso (s/mínima)	0
Pré-requisito (não fez)	0

DISTRIBUIÇÕES DE NOTAS DE CANDIDATURA

Candidatos

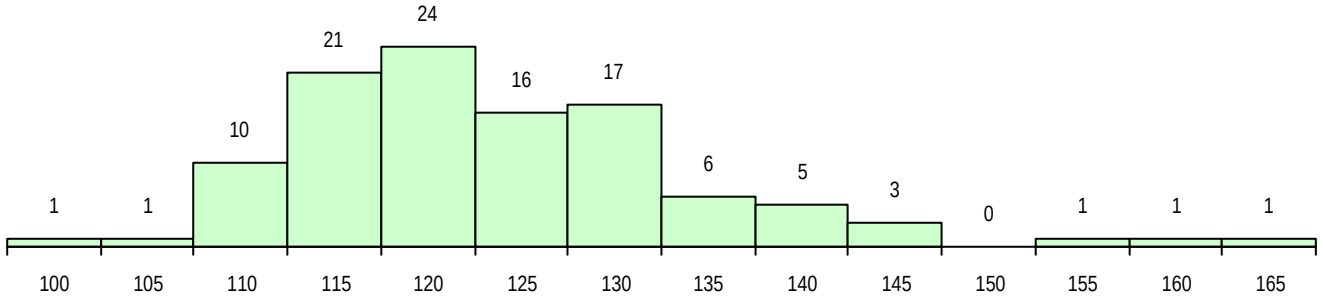

Colocados

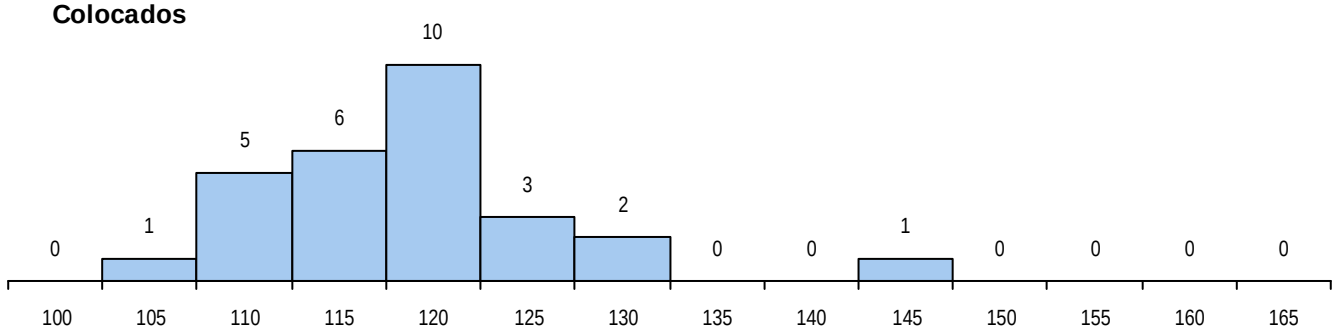

Estabelecimento: 3062 Instituto Politécnico de Coimbra - Escola Superior de Educação de Coimbra

Curso Superior: 9717 Comunicação Organizacional

Licenciatura

OPÇÃO CANDIDATURA

Opção	Cands.	%	Cols.	%
1ª	64	28	28	68
2ª	46	20	5	12
3ª	40	18	5	12
4ª	35	15	2	5
5ª	23	10	1	2
6ª	20	9	0	0
Total	228		41	

SEXO DOS CANDIDATOS

Sexo	Cands.	%	Cols.	%
Masc.	51	22	4	10
Femin.	177	78	37	90
Total	228		41	

MÉDIAS DOS COLOCADOS

Nota de candidatura	141,0
Prova de ingresso	137,6
Média do 12º ano	142,8
Média do 10º/11º ano	142,8

OPÇÕES EXCLUÍDAS

Nota candidatura (s/mínima)	0
Prova ingresso (não fez)	1
Prova ingresso (s/mínima)	0
Pré-requisito (não fez)	0

ETAPA COLOCAÇÃO (contingente)

Etapa Colocação	Cands.	%	Cols.	%	Nota
4 Açores 1	1	0	0	0	
8 Madeira 1	1	0	0	0	
12 Emigrantes	1	0	1	2	135,9
14 Pref. Regional 1	77	34	16	39	138,2
17 Geral	228	100	24	59	133,5
Total	308		41		

CURSO DO 12º ANO (15 mais frequentes)

Curso 12º ano	Cands.	%	Cols.	%
C62 Línguas e Humanidades	98	43	17	41
C60 Ciências e Tecnologias	51	22	8	20
C61 Ciências Socioeconómicas	13	6	2	5
C82 Recorrente - Línguas e Humanidade	11	5	3	7
C64 Artes Visuais	8	4	3	7
C80 Recorrente - Ciências e Tecnologias	8	4	0	0
P28 Técnico de Comunicação - Marketin	6	3	1	2
966 Cursos EFA, Formações Modulares,	5	2	0	0
C81 Recorrente - Ciências Socioeconómi	4	2	3	7
P14 Técnico de Multimédia	3	1	0	0
P91 Técnico de Turismo	2	1	1	2
R05 Técnico de Apoio à Gestão Desporti	2	1	1	2
P92 Técnico de Turismo Ambiental e Rur	2	1	0	0
P82 Técnico de Secretariado	2	1	0	0
A20 Línguas e Relações Empresariais (V	1	0	1	2

DISTRITO/CAE DE CANDIDATURA

Distrito Origem	Cands.	%	Cols.	%
Coimbra	114	50	16	39
Aveiro	31	14	12	29
Leiria	17	7	5	12
Viseu	15	7	2	5
Porto	13	6	3	7
Castelo Branco	6	3	0	0
Lisboa	6	3	0	0
Guarda	5	2	1	2
Santarém	4	2	0	0
Viana do Castelo	3	1	1	2
Bragança	3	1	0	0
Vila Real	2	1	0	0
Braga	2	1	1	2
Portalegre	1	0	0	0
R. A. Madeira	1	0	0	0
Setúbal	1	0	0	0
Faro	1	0	0	0
Évora	1	0	0	0
R. A. Açores	1	0	0	0
Beja	1	0	0	0
Total	228		41	

DISTRIBUIÇÕES DE NOTAS DE CANDIDATURA

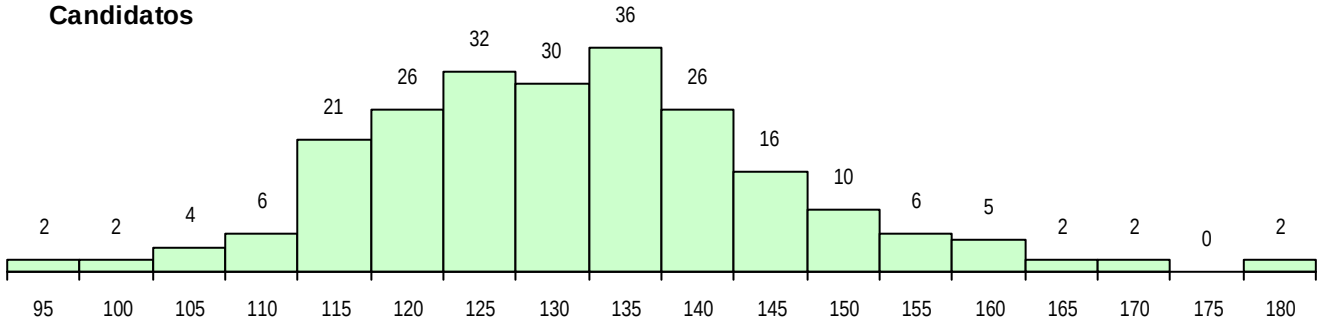

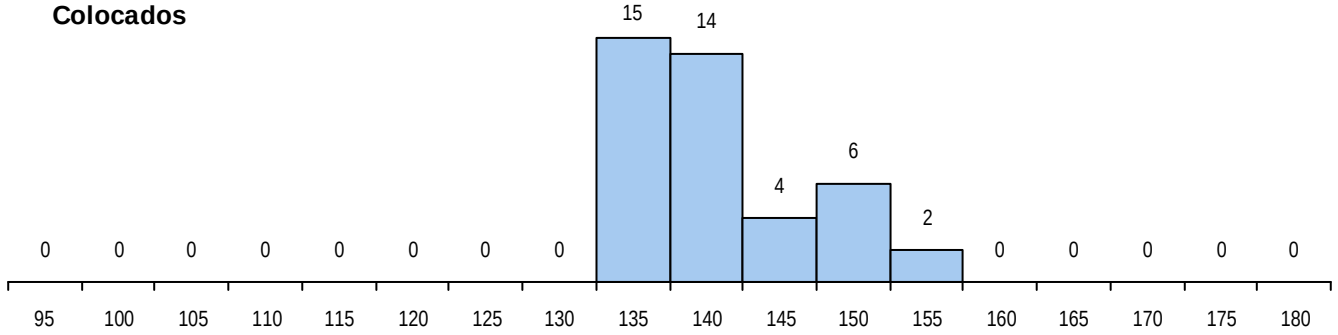

Estabelecimento: 3062 Instituto Politécnico de Coimbra - Escola Superior de Educação de Coimbra
Curso Superior: 9731 Desporto e Lazer
Licenciatura

OPÇÃO CANDIDATURA

Opção	Cands.	%	Cols.	%
1ª	17	17	13	43
2ª	26	25	10	33
3ª	30	29	2	7
4ª	13	13	2	7
5ª	6	6	2	7
6ª	10	10	1	3
Total	102		30	

ETAPA COLOCAÇÃO (contingente)

Etapa Colocação	Cands.	%	Cols.	%	Nota
4 Açores 1	1	1	0	0	
8 Madeira 1	1	1	0	0	
14 Pref. Regional 1	10	10	10	33	97,0
16 Pref. Habilitacion	2	2	0	0	
17 Geral	102	100	20	67	120,3
Total	116		30		

DISTRITO/CAE DE CANDIDATURA

Distrito Origem	Cands.	%	Cols.	%
Coimbra	49	48	16	53
Porto	18	18	4	13
Aveiro	13	13	3	10
Leiria	4	4	0	0
Santarém	4	4	2	7
Braga	3	3	2	7
Viseu	2	2	1	3
Bragança	1	1	1	3
Castelo Branco	1	1	0	0
Faro	1	1	0	0
Portalegre	1	1	0	0
R. A. Madeira	1	1	0	0
Viana do Castelo	1	1	0	0
Vila Real	1	1	0	0
R. A. Açores	1	1	0	0
Guarda	1	1	1	3
Total	102		30	

SEXO DOS CANDIDATOS

Sexo	Cands.	%	Cols.	%
Masc.	79	77	23	77
Femin.	23	23	7	23
Total	102		30	

CURSO DO 12º ANO (15 mais frequentes)

Curso 12º ano	Cands.	%	Cols.	%
C60 Ciências e Tecnologias	36	35	12	40
R05 Técnico de Apoio à Gestão Desporti	19	19	6	20
C80 Recorrente - Ciências e Tecnologias	13	13	4	13
C62 Línguas e Humanidades	10	10	4	13
667 Gestão e Dinamização Desportiva (	3	3	1	3
C81 Recorrente - Ciências Socioeconómi	3	3	1	3
C61 Ciências Socioeconómicas	3	3	0	0
C64 Artes Visuais	3	3	0	0
089 Desporto (DL 74/2004)	2	2	1	3
C82 Recorrente - Línguas e Humanidade	2	2	0	0
966 Cursos EFA, Formações Modulares,	2	2	0	0
A53 Animação e Gestão Desportiva (Port	2	2	0	0
R02 Artes do Espetáculo - Interpretação	1	1	1	3
P14 Técnico de Multimédia	1	1	0	0
P59 Técnico de Informática de Gestão	1	1	0	0

MÉDIAS DOS COLOCADOS

Nota de candidatura	123,3
Prova de ingresso	113,8
Média do 12º ano	128,4
Média do 10º/11º ano	128,4

OPÇÕES EXCLUÍDAS

Nota candidatura (s/mínima)	0
Prova ingresso (não fez)	0
Prova ingresso (s/mínima)	0
Pré-requisito (não fez)	0

DISTRIBUIÇÕES DE NOTAS DE CANDIDATURA

Candidatos

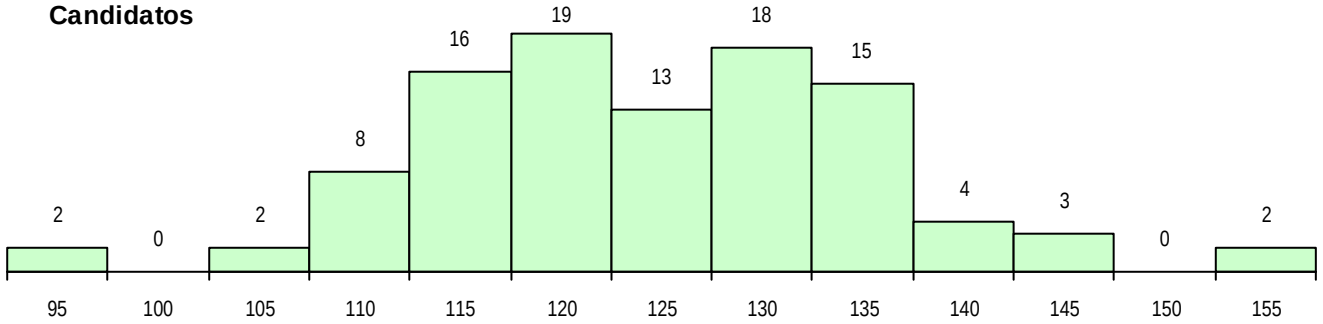

Colocados

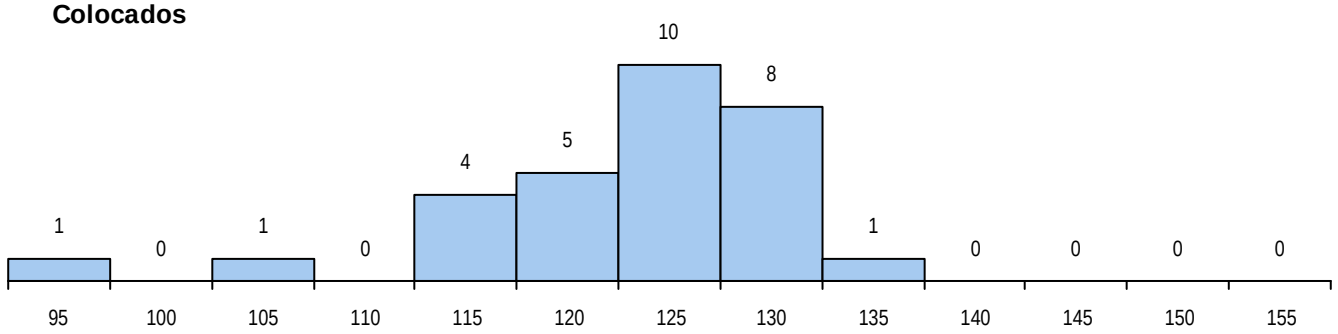

Estabelecimento: 3062 Instituto Politécnico de Coimbra - Escola Superior de Educação de Coimbra

Curso Superior: 9774 Língua Gestual Portuguesa

Licenciatura

OPÇÃO CANDIDATURA

Opção	Cands.	%	Cols.	%
1ª	11	15	11	58
2ª	14	19	4	21
3ª	9	13	4	21
4ª	10	14	0	0
5ª	15	21	0	0
6ª	13	18	0	0
Total	72		19	

ETAPA COLOCAÇÃO (contingente)

Etapa Colocação	Cands.	%	Cols.	%	Nota
8 Madeira 1	1	1	1	5	119,6
17 Geral	72	100	18	95	99,6
Total	73		19		

DISTRITO/CAE DE CANDIDATURA

Distrito Origem	Cands.	%	Cols.	%
Coimbra	38	53	15	79
Porto	7	10	0	0
Aveiro	6	8	3	16
Viseu	4	6	0	0
Leiria	3	4	0	0
Braga	3	4	0	0
Santarém	2	3	0	0
Évora	2	3	0	0
Bragança	2	3	0	0
R. A. Madeira	1	1	1	5
Vila Real	1	1	0	0
Viana do Castelo	1	1	0	0
Portalegre	1	1	0	0
Castelo Branco	1	1	0	0
Total	72		19	

SEXO DOS CANDIDATOS

Sexo	Cands.	%	Cols.	%
Masc.	7	10	3	16
Femin.	65	90	16	84
Total	72		19	

CURSO DO 12º ANO (15 mais frequentes)

Curso 12º ano	Cands.	%	Cols.	%
C62 Línguas e Humanidades	23	32	3	16
C60 Ciências e Tecnologias	20	28	3	16
C64 Artes Visuais	5	7	3	16
C80 Recorrente - Ciências e Tecnologias	4	6	1	5
C61 Ciências Socioeconómicas	3	4	3	16
R05 Técnico de Apoio à Gestão Desporti	3	4	2	11
C82 Recorrente - Línguas e Humanidade	3	4	1	5
P38 Técnico de Design de Moda	2	3	2	11
P17 Técnico de Animação 2D e 3D	1	1	1	5
A20 Línguas e Relações Empresariais (V	1	1	0	0
C81 Recorrente - Ciências Socioeconómi	1	1	0	0
220 Ens. Sec. Recorrente (Todos os Cur	1	1	0	0
P92 Técnico de Turismo Ambiental e Rur	1	1	0	0
P96 Técnico de Viticultura e Enologia	1	1	0	0
R02 Artes do Espetáculo - Interpretação	1	1	0	0

MÉDIAS DOS COLOCADOS

Nota de candidatura	119,2
Prova de ingresso	108,1
Média do 12º ano	125,1
Média do 10º/11º ano	125,1

OPÇÕES EXCLUÍDAS

Nota candidatura (s/mínima)	0
Prova ingresso (não fez)	0
Prova ingresso (s/mínima)	0
Pré-requisito (não fez)	0

DISTRIBUIÇÕES DE NOTAS DE CANDIDATURA

Candidatos

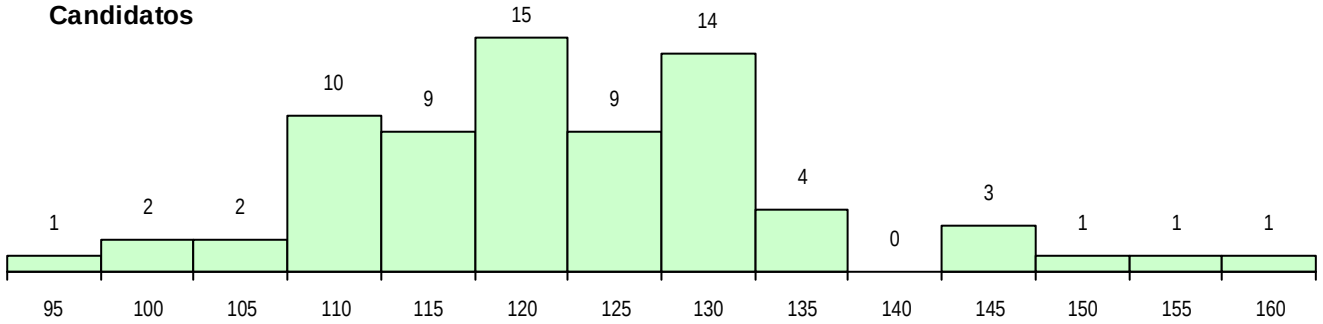

Colocados

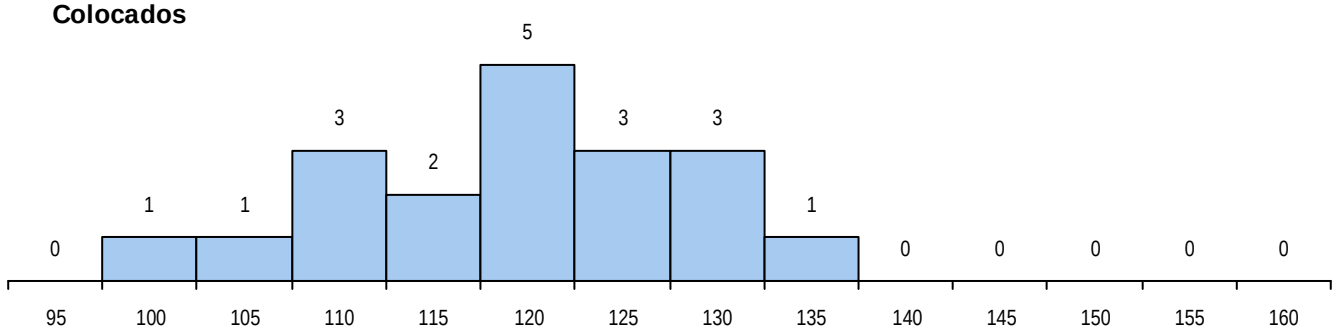

Estabelecimento: 3062 Instituto Politécnico de Coimbra - Escola Superior de Educação de Coimbra

Curso Superior: 9853 Educação Básica

Licenciatura

OPÇÃO CANDIDATURA

Opção	Cands.	%	Cols.	%
1ª	55	17	36	73
2ª	68	21	6	12
3ª	65	20	3	6
4ª	53	17	2	4
5ª	45	14	0	0
6ª	32	10	2	4
Total	318		49	

SEXO DOS CANDIDATOS

Sexo	Cands.	%	Cols.	%
Masc.	31	10	1	2
Femin.	287	90	48	98
Total	318		49	

MÉDIAS DOS COLOCADOS

Nota de candidatura	132,2
Prova de ingresso	125,0
Média do 12º ano	136,0
Média do 10º/11º ano	136,0

OPÇÕES EXCLUÍDAS

Nota candidatura (s/mínima)	0
Prova ingresso (não fez)	2
Prova ingresso (s/mínima)	0
Pré-requisito (não fez)	0

ETAPA COLOCAÇÃO (contingente)

Etapa Colocação		Cands.	%	Cols.	%	Nota
1	Deficientes	1	0	0	0	
4	Açores 1	4	1	0	0	
8	Madeira 1	3	1	0	0	
12	Emigrantes	1	0	0	0	
14	Pref. Regional 1	49	15	25	51	119,1
17	Geral	318	100	24	49	126,2
Total		376		49		

CURSO DO 12º ANO (15 mais frequentes)

Curso 12º ano		Cands.	%	Cols.	%
C62	Línguas e Humanidades	150	47	15	31
C60	Ciências e Tecnologias	91	29	20	41
C80	Recorrente - Ciências e Tecnologias	10	3	1	2
C64	Artes Visuais	7	2	3	6
966	Cursos EFA, Formações Modulares,	7	2	1	2
C82	Recorrente - Línguas e Humanidade	7	2	0	0
P18	Técnico de Apoio à Infância	6	2	3	6
C61	Ciências Socioeconómicas	5	2	0	0
C81	Recorrente - Ciências Socioeconómi	5	2	0	0
R05	Técnico de Apoio à Gestão Desporti	3	1	0	0
P14	Técnico de Multimédia	3	1	0	0
R02	Artes do Espetáculo - Interpretação	2	1	0	0
569	Educação Social (Port. 834/2009)	2	1	0	0
219	Ação Social (Port. 816/2009)	2	1	0	0
P38	Técnico de Design de Moda	2	1	0	0

DISTRITO/CAE DE CANDIDATURA

Distrito Origem	Cands.	%	Cols.	%
Coimbra	108	34	32	65
Porto	43	14	1	2
Aveiro	35	11	4	8
Leiria	26	8	1	2
Lisboa	24	8	2	4
Santarém	13	4	3	6
Viseu	13	4	1	2
Braga	10	3	0	0
Faro	6	2	1	2
Castelo Branco	6	2	0	0
Guarda	6	2	0	0
R. A. Madeira	5	2	0	0
R. A. Açores	5	2	0	0
Viana do Castelo	4	1	1	2
Setúbal	3	1	2	4
Vila Real	3	1	0	0
Bragança	3	1	0	0
Portalegre	2	1	1	2
Beja	2	1	0	0
Évora	1	0	0	0
Total	318		49	

DISTRIBUIÇÕES DE NOTAS DE CANDIDATURA

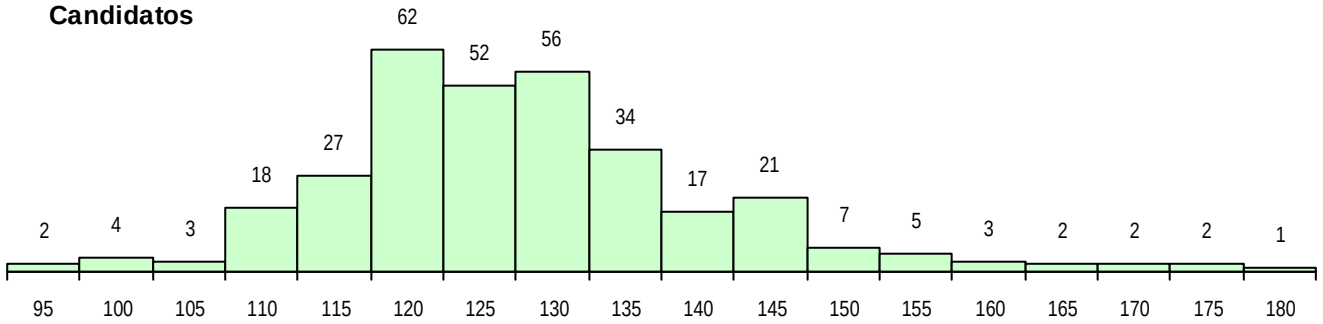

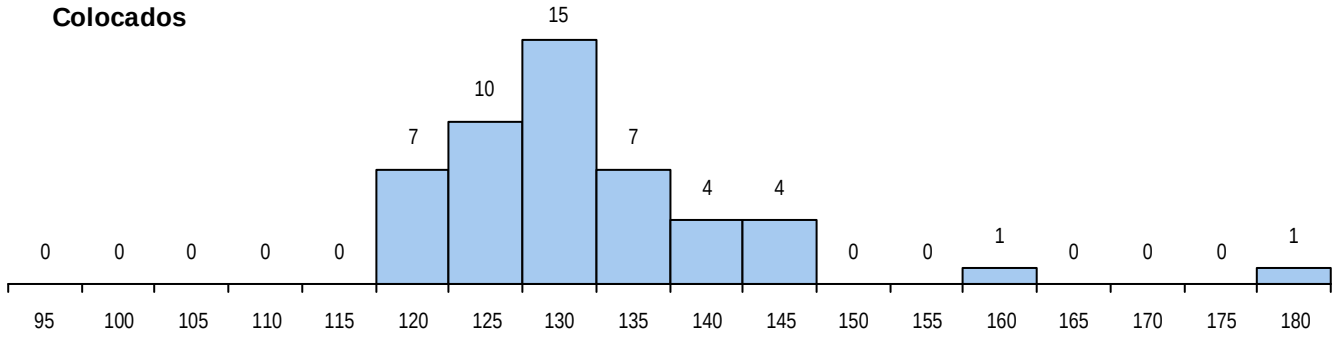

Estabelecimento: 3062 Instituto Politécnico de Coimbra - Escola Superior de Educação de Coimbra

Curso Superior: 9894 Comunicação e Design Multimédia

Licenciatura

OPÇÃO CANDIDATURA

Opção	Cands.	%	Cols.	%
1ª	46	18	24	59
2ª	65	25	10	24
3ª	61	24	5	12
4ª	42	16	2	5
5ª	28	11	0	0
6ª	14	5	0	0
Total	256		41	

ETAPA COLOCAÇÃO (contingente)

Etapa Colocação	Cands.	%	Cols.	%	Nota
1 Deficientes	1	0	0	0	
4 Açores 1	3	1	1	2	134,2
8 Madeira 1	5	2	1	2	169,7
14 Pref. Regional 1	64	25	21	51	133,1
17 Geral	256	100	18	44	141,3
Total	329		41		

DISTRITO/CAE DE CANDIDATURA

Distrito Origem	Cands.	%	Cols.	%
Coimbra	101	39	22	54
Aveiro	23	9	4	10
Porto	22	9	3	7
Leiria	20	8	2	5
Braga	19	7	3	7
Lisboa	12	5	1	2
Viseu	12	5	1	2
Viana do Castelo	9	4	0	0
Vila Real	8	3	1	2
Guarda	6	2	0	0
Santarém	5	2	0	0
Setúbal	5	2	0	0
R. A. Madeira	5	2	1	2
R. A. Açores	3	1	1	2
Faro	2	1	0	0
Évora	2	1	1	2
Castelo Branco	1	0	0	0
Bragança	1	0	1	2
Total	256		41	

SEXO DOS CANDIDATOS

Sexo	Cands.	%	Cols.	%
Masc.	108	42	15	37
Femin.	148	58	26	63
Total	256		41	

CURSO DO 12º ANO (15 mais frequentes)

Curso 12º ano	Cands.	%	Cols.	%
C64 Artes Visuais	99	39	16	39
C60 Ciências e Tecnologias	71	28	13	32
C62 Línguas e Humanidades	23	9	3	7
P14 Técnico de Multimédia	20	8	4	10
C80 Recorrente - Ciências e Tecnologias	7	3	0	0
P56 Técnico de Gestão e Programação d	5	2	0	0
P39 Técnico de Design Gráfico	4	2	2	5
C70 Comunicação Audiovisual	3	1	1	2
966 Cursos EFA, Formações Modulares,	3	1	1	2
C84 Recorrente - Artes Visuais	3	1	0	0
C82 Recorrente - Línguas e Humanidade	2	1	0	0
C71 Design de Comunicação	2	1	0	0
P28 Técnico de Comunicação - Marketin	2	1	0	0
A26 Artes e Indústrias Gráficas (VCT) (P	1	0	1	2
P31 Técnico de Contabilidade	1	0	0	0

MÉDIAS DOS COLOCADOS

Nota de candidatura	146,5
Prova de ingresso	143,9
Média do 12º ano	147,8
Média do 10º/11º ano	147,8

OPÇÕES EXCLUÍDAS

Nota candidatura (s/mínima)	0
Prova ingresso (não fez)	2
Prova ingresso (s/mínima)	0
Pré-requisito (não fez)	0

DISTRIBUIÇÕES DE NOTAS DE CANDIDATURA

Candidatos

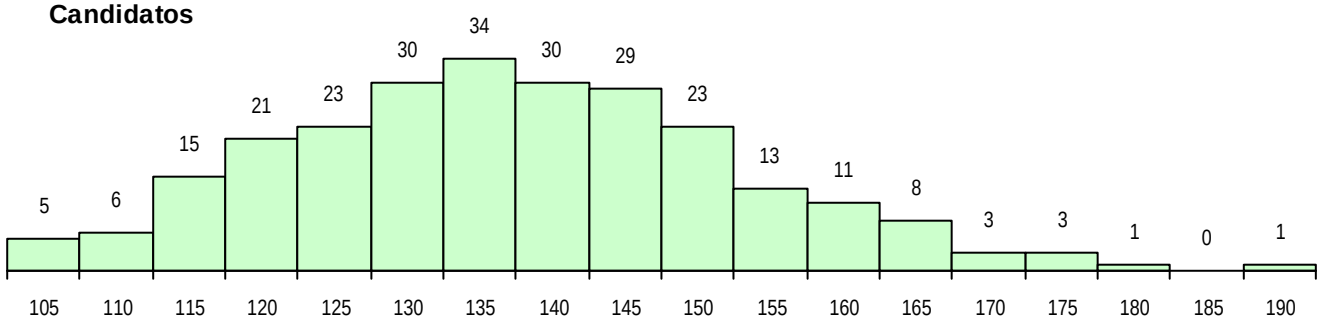

Colocados

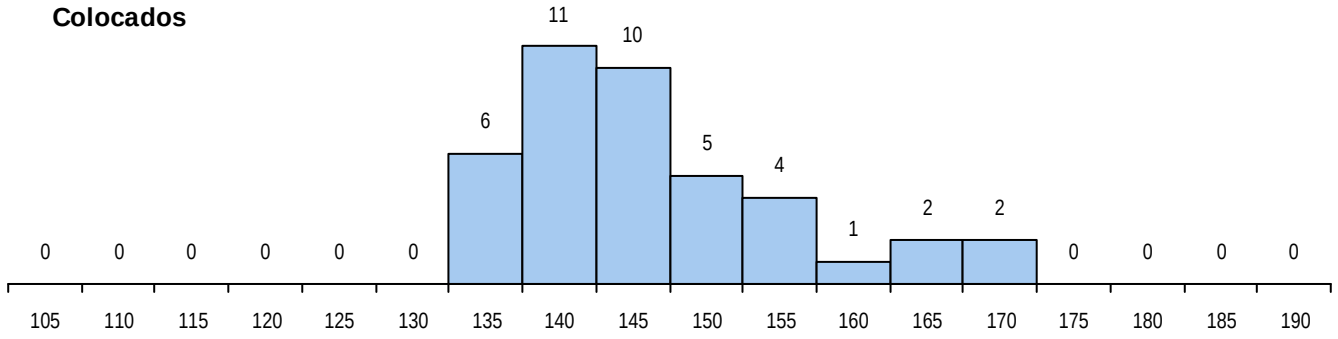

Estabelecimento: 3062 Instituto Politécnico de Coimbra - Escola Superior de Educação de Coimbra
Curso Superior: 9898 Arte e Design
Licenciatura

OPÇÃO CANDIDATURA

Opção	Cands.	%	Cols.	%
1ª	60	28	24	65
2ª	52	24	9	24
3ª	40	18	3	8
4ª	29	13	1	3
5ª	24	11	0	0
6ª	13	6	0	0
Total	218		37	

ETAPA COLOCAÇÃO (contingente)

Etapa Colocação	Cands.	%	Cols.	%	Nota
4 Açores 1	1	0	0	0	
8 Madeira 1	2	1	1	3	130,9
14 Pref. Regional 1	63	29	18	49	147,6
17 Geral	218	100	18	49	145,7
Total	284		37		

DISTRITO/CAE DE CANDIDATURA

Distrito Origem	Cands.	%	Cols.	%
Coimbra	72	33	13	35
Porto	27	12	4	11
Leiria	25	11	2	5
Braga	20	9	2	5
Aveiro	19	9	5	14
Viseu	10	5	3	8
Guarda	10	5	3	8
Lisboa	9	4	0	0
Santarém	6	3	2	5
Castelo Branco	4	2	1	3
Viana do Castelo	3	1	0	0
Vila Real	3	1	1	3
R. A. Madeira	2	1	1	3
Setúbal	2	1	0	0
Faro	2	1	0	0
Évora	1	0	0	0
Bragança	1	0	0	0
R. A. Açores	1	0	0	0
Portalegre	1	0	0	0
Total	218		37	

SEXO DOS CANDIDATOS

Sexo	Cands.	%	Cols.	%
Masc.	54	25	7	19
Femin.	164	75	30	81
Total	218		37	

CURSO DO 12º ANO (15 mais frequentes)

Curso 12º ano	Cands.	%	Cols.	%
C64 Artes Visuais	163	75	31	84
C60 Ciências e Tecnologias	11	5	2	5
C84 Recorrente - Artes Visuais	10	5	2	5
966 Cursos EFA, Formações Modulares,	4	2	1	3
R08 Design, Cerâmica e Escultura (Port.	4	2	0	0
P14 Técnico de Multimédia	3	1	0	0
P37 Técnico de Design	3	1	0	0
P39 Técnico de Design Gráfico	3	1	0	0
A26 Artes e Indústrias Gráficas (VCT) (P	2	1	1	3
P38 Técnico de Design de Moda	2	1	0	0
C73 Produção Artística	2	1	0	0
C72 Design de Produto	2	1	0	0
P17 Técnico de Animação 2D e 3D	2	1	0	0
P33 Técnico de Desenho de Mobiliário	1	0	0	0
P28 Técnico de Comunicação - Marketin	1	0	0	0

MÉDIAS DOS COLOCADOS

Nota de candidatura	156,2
Prova de ingresso	168,1
Média do 12º ano	149,8
Média do 10º/11º ano	149,8

OPÇÕES EXCLUÍDAS

Nota candidatura (s/mínima)	0
Prova ingresso (não fez)	0
Prova ingresso (s/mínima)	0
Pré-requisito (não fez)	0

DISTRIBUIÇÕES DE NOTAS DE CANDIDATURA

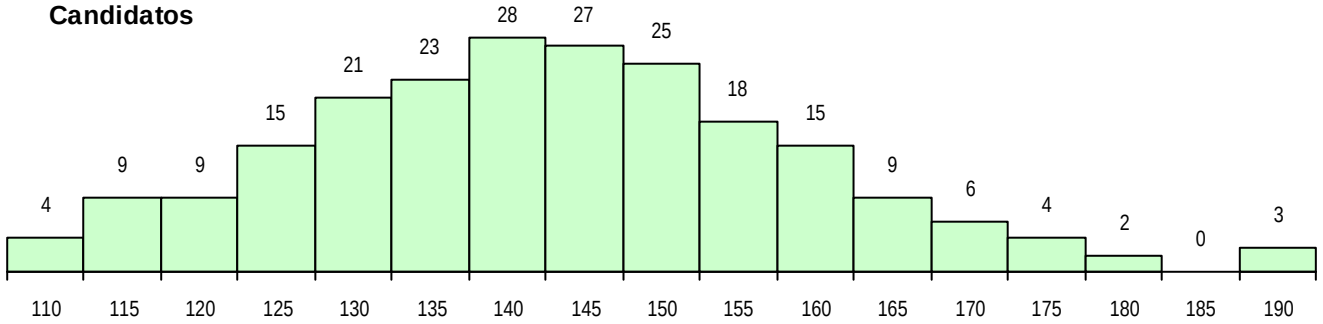

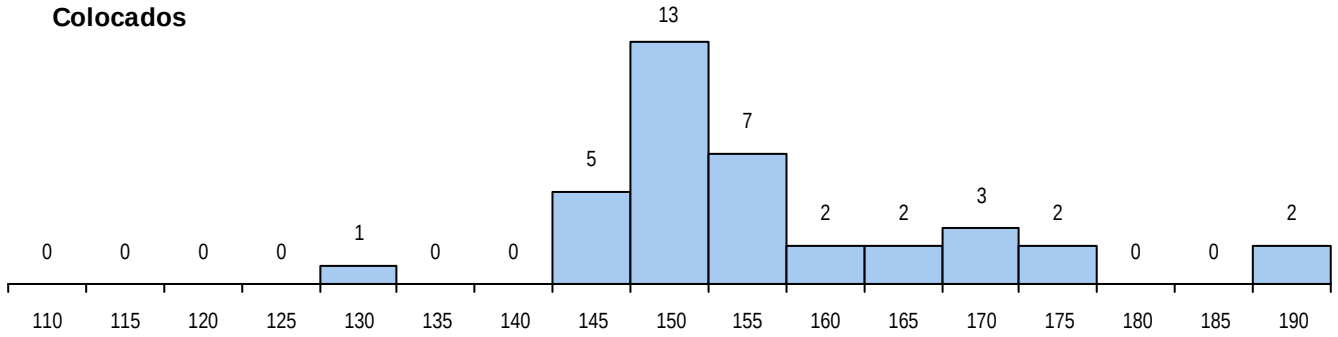

Estabelecimento: 3063 Instituto Politécnico de Coimbra - Instituto Superior de Contabilidade e Administração de Coimbra

Curso Superior: 8519 Secretariado de Direção e Administração

Licenciatura

OPÇÃO CANDIDATURA

Opção	Cands.	%	Cols.	%
1ª	28	13	14	31
2ª	29	13	12	27
3ª	49	22	6	13
4ª	41	19	6	13
5ª	40	18	5	11
6ª	31	14	2	4
Total	218		45	

ETAPA COLOCAÇÃO (contingente)

Etapa Colocação	Cands.	%	Cols.	%	Nota
4 Açores 1	1	0	0	0	
8 Madeira 1	1	0	0	0	
17 Geral	218	100	45	100	116,0
Total	220		45		

DISTRITO/CAE DE CANDIDATURA

Distrito Origem	Cands.	%	Cols.	%
Coimbra	89	41	15	33
Viseu	29	13	8	18
Aveiro	18	8	4	9
Porto	17	8	6	13
Leiria	14	6	3	7
Braga	12	6	3	7
Viana do Castelo	11	5	2	4
Santarém	6	3	0	0
Castelo Branco	5	2	1	2
Guarda	3	1	0	0
Lisboa	3	1	2	4
Vila Real	3	1	1	2
Setúbal	2	1	0	0
Bragança	2	1	0	0
R. A. Madeira	1	0	0	0
R. A. Açores	1	0	0	0
Beja	1	0	0	0
Portalegre	1	0	0	0
Total	218		45	

SEXO DOS CANDIDATOS

Sexo	Cands.	%	Cols.	%
Masc.	65	30	13	29
Femin.	153	70	32	71
Total	218		45	

CURSO DO 12º ANO (15 mais frequentes)

Curso 12º ano	Cands.	%	Cols.	%
C62 Línguas e Humanidades	93	43	23	51
C60 Ciências e Tecnologias	64	29	12	27
C80 Recorrente - Ciências e Tecnologias	16	7	2	4
C61 Ciências Socioeconómicas	10	5	1	2
C81 Recorrente - Ciências Socioeconómi	8	4	2	4
C82 Recorrente - Línguas e Humanidade	6	3	2	4
966 Cursos EFA, Formações Modulares,	6	3	0	0
P28 Técnico de Comunicação - Marketin	2	1	0	0
P82 Técnico de Secretariado	2	1	0	0
P84 Técnico de Serviços Jurídicos	2	1	0	0
P91 Técnico de Turismo	2	1	0	0
P59 Técnico de Informática de Gestão	1	0	1	2
R05 Técnico de Apoio à Gestão Desporti	1	0	1	2
S34 Técnico de logística	1	0	1	2
672 Contabilidade e Gestão (Port. 817/2	1	0	0	0

MÉDIAS DOS COLOCADOS

Nota de candidatura	125,6
Prova de ingresso	122,5
Média do 12º ano	128,6
Média do 10º/11º ano	128,6

OPÇÕES EXCLUÍDAS

Nota candidatura (s/mínima)	0
Prova ingresso (não fez)	0
Prova ingresso (s/mínima)	0
Pré-requisito (não fez)	0

DISTRIBUIÇÕES DE NOTAS DE CANDIDATURA

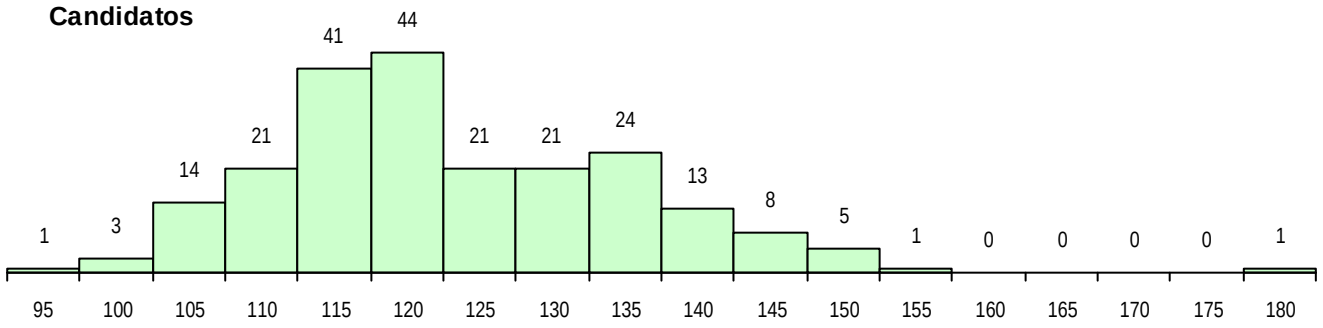

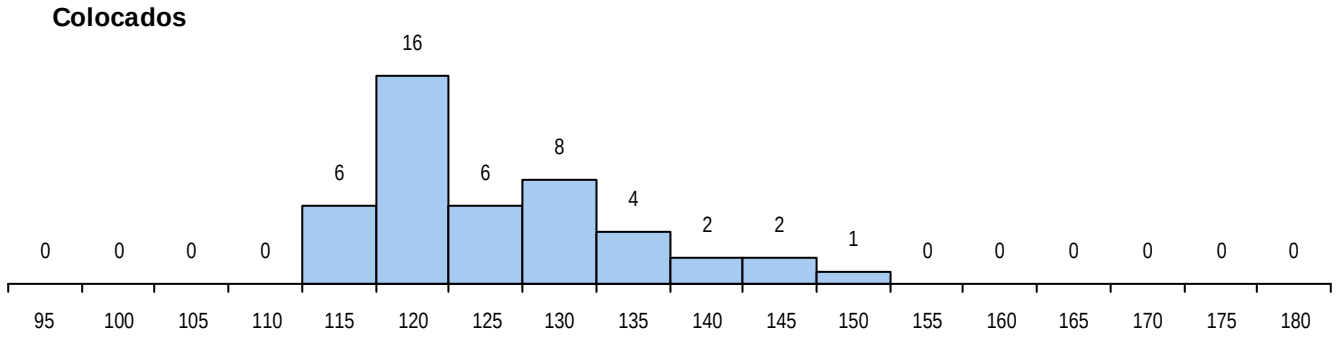

Estabelecimento: 3063 Instituto Politécnico de Coimbra - Instituto Superior de Contabilidade e Administração de Coimbra

Curso Superior: 9061 Contabilidade e Auditoria

Licenciatura

OPÇÃO CANDIDATURA

Opção	Cands.	%	Cols.	%
1ª	45	13	23	28
2ª	73	21	24	30
3ª	58	16	17	21
4ª	61	17	8	10
5ª	73	21	6	7
6ª	45	13	3	4
Total	355		81	

ETAPA COLOCAÇÃO (contingente)

Etapa Colocação	Cands.	%	Cols.	%	Nota
1 Deficientes	2	1	0	0	
4 Açores 1	3	1	1	1	122,4
8 Madeira 1	1	0	1	1	120,7
17 Geral	355	100	79	98	119,7
Total	361		81		

DISTRITO/CAE DE CANDIDATURA

Distrito Origem	Cands.	%	Cols.	%
Coimbra	162	46	37	46
Aveiro	46	13	10	12
Leiria	30	8	5	6
Porto	23	6	5	6
Viseu	20	6	6	7
Santarém	15	4	3	4
Braga	12	3	3	4
Lisboa	10	3	2	2
Guarda	7	2	3	4
Vila Real	6	2	1	1
Castelo Branco	5	1	2	2
Viana do Castelo	4	1	0	0
R. A. Açores	4	1	1	1
Faro	3	1	0	0
Bragança	3	1	1	1
Setúbal	2	1	0	0
Portalegre	2	1	1	1
R. A. Madeira	1	0	1	1
Total	355		81	

SEXO DOS CANDIDATOS

Sexo	Cands.	%	Cols.	%
Masc.	144	41	31	38
Femin.	211	59	50	62
Total	355		81	

CURSO DO 12º ANO (15 mais frequentes)

Curso 12º ano	Cands.	%	Cols.	%
C60 Ciências e Tecnologias	142	40	41	51
C61 Ciências Socioeconómicas	98	28	20	25
C62 Línguas e Humanidades	44	12	8	10
C81 Recorrente - Ciências Socioeconómi	22	6	4	5
C80 Recorrente - Ciências e Tecnologias	10	3	0	0
966 Cursos EFA, Formações Modulares,	8	2	0	0
P31 Técnico de Contabilidade	7	2	1	1
C82 Recorrente - Línguas e Humanidade	4	1	1	1
P59 Técnico de Informática de Gestão	4	1	0	0
P51 Técnico de Gestão	3	1	2	2
C64 Artes Visuais	3	1	1	1
P47 Técnico de Energias Renováveis	2	1	1	1
P82 Técnico de Secretariado	1	0	1	1
678 Química Industrial e Ambiental (Port.	1	0	1	1
085 Administração (DL 74/2004)	1	0	0	0

MÉDIAS DOS COLOCADOS

Nota de candidatura	127,8
Prova de ingresso	118,7
Média do 12º ano	132,6
Média do 10º/11º ano	132,6

OPÇÕES EXCLUÍDAS

Nota candidatura (s/mínima)	0
Prova ingresso (não fez)	1
Prova ingresso (s/mínima)	0
Pré-requisito (não fez)	0

DISTRIBUIÇÕES DE NOTAS DE CANDIDATURA

Candidatos

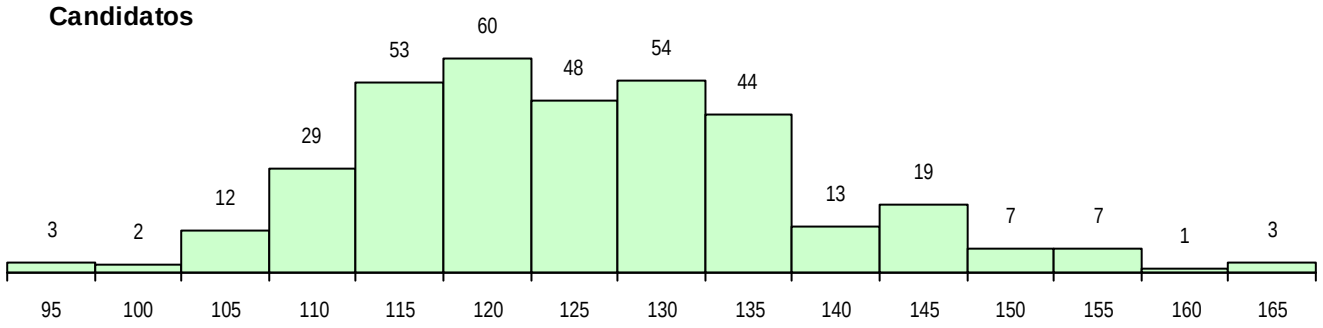

Colocados

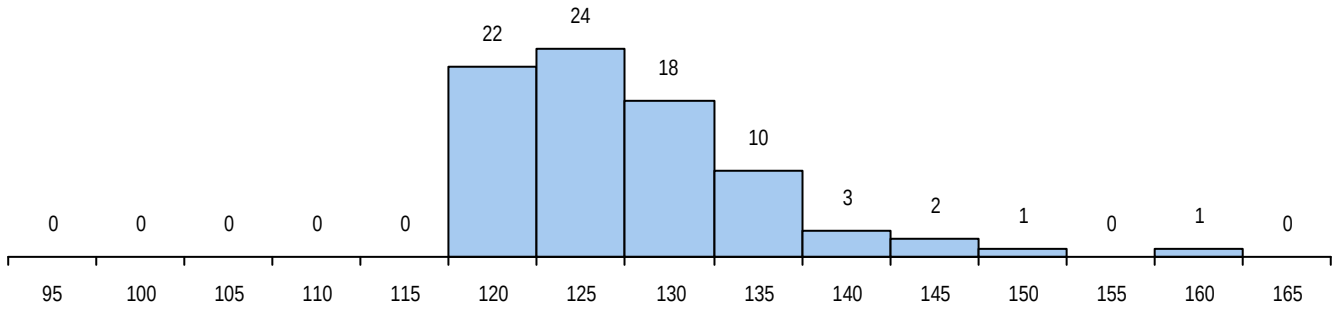

Estabelecimento: 3063 Instituto Politécnico de Coimbra - Instituto Superior de Contabilidade e Administração de Coimbra

Curso Superior: 9152 Gestão de Empresas

Licenciatura

OPÇÃO CANDIDATURA

Opção	Cands.	%	Cols.	%
1ª	105	15	20	20
2ª	144	21	26	25
3ª	145	21	31	30
4ª	119	17	13	13
5ª	108	16	7	7
6ª	67	10	5	5
Total	688		102	

ETAPA COLOCAÇÃO (contingente)

Etapa Colocação	Cands.	%	Cols.	%	Nota
1 Deficientes	1	0	0	0	
8 Madeira 1	2	0	0	0	
12 Emigrantes	1	0	0	0	
17 Geral	688	100	102	100	131,8
Total	692		102		

DISTRITO/CAE DE CANDIDATURA

Distrito Origem	Cands.	%	Cols.	%
Coimbra	256	37	48	47
Aveiro	87	13	9	9
Porto	70	10	10	10
Leiria	59	9	8	8
Viseu	49	7	9	9
Braga	42	6	6	6
Lisboa	21	3	3	3
Santarém	19	3	2	2
Viana do Castelo	17	2	3	3
Guarda	13	2	2	2
Faro	11	2	0	0
Castelo Branco	11	2	1	1
R. A. Madeira	8	1	0	0
Vila Real	7	1	1	1
Bragança	5	1	0	0
Setúbal	4	1	0	0
Portalegre	3	0	0	0
R. A. Açores	3	0	0	0
Évora	2	0	0	0
Beja	1	0	0	0
Total	688		102	

SEXO DOS CANDIDATOS

Sexo	Cands.	%	Cols.	%
Masc.	333	48	48	47
Femin.	355	52	54	53
Total	688		102	

CURSO DO 12º ANO (15 mais frequentes)

Curso 12º ano	Cands.	%	Cols.	%
C60 Ciências e Tecnologias	292	42	49	48
C61 Ciências Socioeconómicas	194	28	40	39
C62 Línguas e Humanidades	73	11	4	4
C81 Recorrente - Ciências Socioeconómi	45	7	4	4
C82 Recorrente - Línguas e Humanidade	12	2	0	0
966 Cursos EFA, Formações Modulares,	11	2	0	0
C80 Recorrente - Ciências e Tecnologias	11	2	0	0
C64 Artes Visuais	8	1	2	2
P51 Técnico de Gestão	7	1	0	0
P59 Técnico de Informática de Gestão	4	1	0	0
P31 Técnico de Contabilidade	4	1	0	0
672 Contabilidade e Gestão (Port. 817/2	3	0	0	0
940 Escolas estrangeiras em Portugal	3	0	0	0
A14 Contabilidade e Gestão (VCT) (Port.	2	0	2	2
P47 Técnico de Energias Renováveis	2	0	0	0

MÉDIAS DOS COLOCADOS

Nota de candidatura	139,1
Prova de ingresso	134,5
Média do 12º ano	141,6
Média do 10º/11º ano	141,6

OPÇÕES EXCLUÍDAS

Nota candidatura (s/mínima)	0
Prova ingresso (não fez)	2
Prova ingresso (s/mínima)	0
Pré-requisito (não fez)	0

DISTRIBUIÇÕES DE NOTAS DE CANDIDATURA

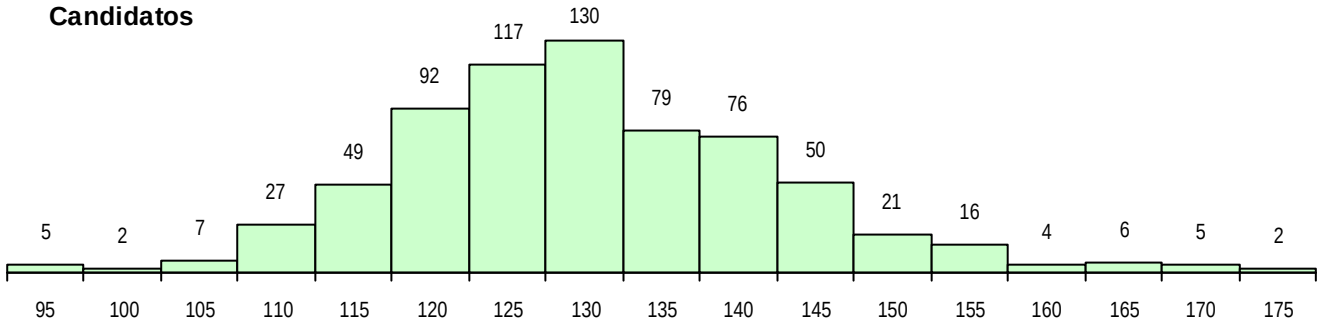

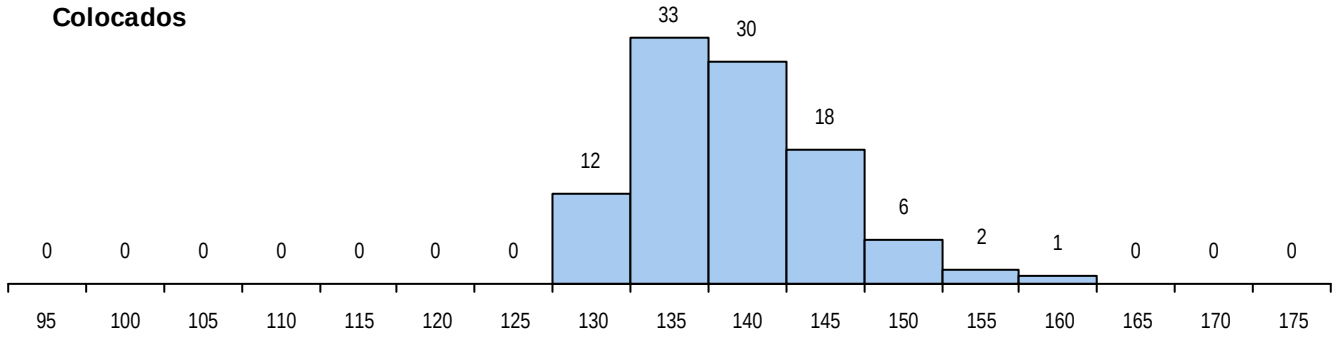

Estabelecimento: 3063 Instituto Politécnico de Coimbra - Instituto Superior de Contabilidade e Administração de Coimbra

Curso Superior: 9186 Informática de Gestão

Licenciatura

OPÇÃO CANDIDATURA

Opção	Cands.	%	Cols.	%
1ª	11	9	9	20
2ª	15	13	9	20
3ª	19	16	8	18
4ª	22	19	7	16
5ª	24	21	7	16
6ª	25	22	5	11
Total	116		45	

ETAPA COLOCAÇÃO (contingente)

Etapa Colocação	Cands.	%	Cols.	%	Nota
1 Deficientes	1	1	0	0	
17 Geral	116	100	45	100	112,8
Total	117		45		

DISTRITO/CAE DE CANDIDATURA

Distrito Origem	Cands.	%	Cols.	%
Coimbra	60	52	27	60
Santarém	9	8	2	4
Leiria	9	8	3	7
Aveiro	9	8	4	9
Viseu	8	7	2	4
Guarda	6	5	2	4
Porto	4	3	1	2
Braga	4	3	1	2
Lisboa	3	3	2	4
Vila Real	1	1	0	0
Viana do Castelo	1	1	0	0
Faro	1	1	1	2
Bragança	1	1	0	0
Total	116		45	

SEXO DOS CANDIDATOS

Sexo	Cands.	%	Cols.	%
Masc.	78	67	33	73
Femin.	38	33	12	27
Total	116		45	

CURSO DO 12º ANO (15 mais frequentes)

Curso 12º ano	Cands.	%	Cols.	%
C60 Ciências e Tecnologias	77	66	30	67
C61 Ciências Socioeconómicas	20	17	10	22
C80 Recorrente - Ciências e Tecnologias	8	7	2	4
P59 Técnico de Informática de Gestão	3	3	1	2
P14 Técnico de Multimédia	3	3	0	0
C81 Recorrente - Ciências Socioeconómi	1	1	1	2
679 Informática (Port. 817/2009)	1	1	1	2
P53 Técnico de Gestão de Equipamento	1	1	0	0
678 Química Industrial e Ambiental (Port.	1	1	0	0
672 Contabilidade e Gestão (Port. 817/2	1	1	0	0

MÉDIAS DOS COLOCADOS

Nota de candidatura	123,0
Prova de ingresso	117,2
Média do 12º ano	126,1
Média do 10º/11º ano	126,1

OPÇÕES EXCLUÍDAS

Nota candidatura (s/mínima)	0
Prova ingresso (não fez)	0
Prova ingresso (s/mínima)	0
Pré-requisito (não fez)	0

DISTRIBUIÇÕES DE NOTAS DE CANDIDATURA

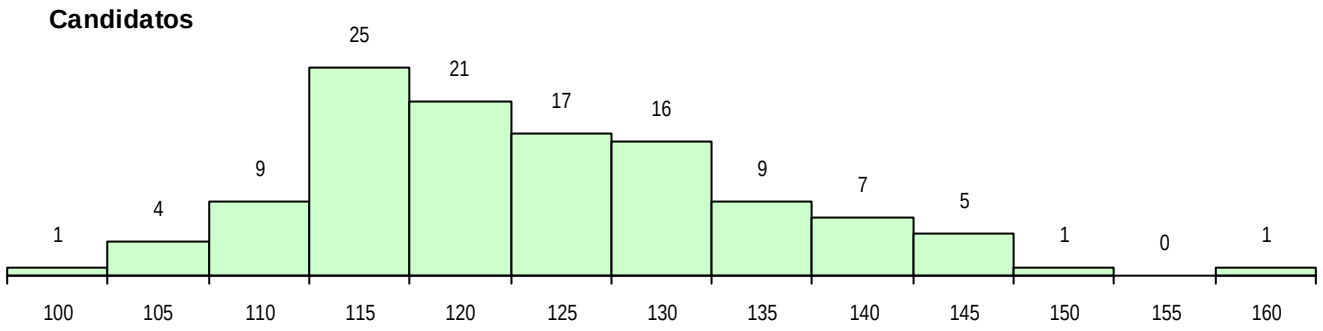

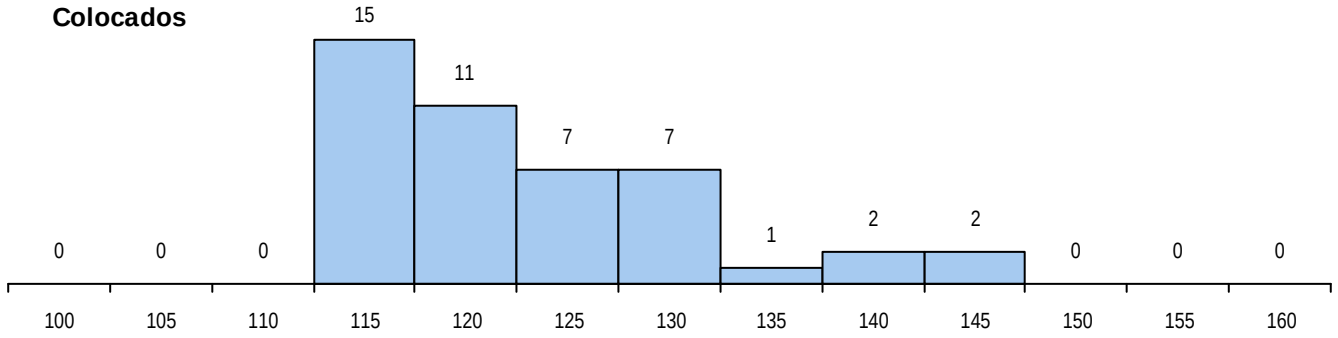

Estabelecimento: 3063 Instituto Politécnico de Coimbra - Instituto Superior de Contabilidade e Administração de Coimbra

Curso Superior: 9722 Contabilidade e Gestão Pública

Licenciatura

OPÇÃO CANDIDATURA

Opção	Cands.	%	Cols.	%
1ª	17	6	9	23
2ª	52	17	14	36
3ª	73	24	9	23
4ª	73	24	3	8
5ª	41	14	2	5
6ª	43	14	2	5
Total	299		39	

ETAPA COLOCAÇÃO (contingente)

Etapa Colocação	Cands.	%	Cols.	%	Nota
4 Açores 1	1	0	1	3	113,6
8 Madeira 1	2	1	1	3	97,0
17 Geral	299	100	37	95	119,9
Total	302		39		

DISTRITO/CAE DE CANDIDATURA

Distrito Origem	Cands.	%	Cols.	%
Coimbra	155	52	19	49
Viseu	25	8	2	5
Aveiro	25	8	3	8
Leiria	18	6	2	5
Braga	16	5	3	8
Porto	15	5	1	3
Guarda	9	3	0	0
Santarém	8	3	1	3
Viana do Castelo	6	2	2	5
Vila Real	4	1	0	0
Lisboa	4	1	0	0
Bragança	3	1	2	5
R. A. Madeira	2	1	1	3
Setúbal	2	1	1	3
R. A. Açores	2	1	1	3
Portalegre	1	0	0	0
Faro	1	0	0	0
Évora	1	0	1	3
Castelo Branco	1	0	0	0
Beja	1	0	0	0
Total	299		39	

SEXO DOS CANDIDATOS

Sexo	Cands.	%	Cols.	%
Masc.	121	40	13	33
Femin.	178	60	26	67
Total	299		39	

CURSO DO 12º ANO (15 mais frequentes)

Curso 12º ano	Cands.	%	Cols.	%
C60 Ciências e Tecnologias	134	45	14	36
C61 Ciências Socioeconómicas	70	23	13	33
C62 Línguas e Humanidades	41	14	6	15
C81 Recorrente - Ciências Socioeconómi	18	6	2	5
966 Cursos EFA, Formações Modulares,	7	2	1	3
C80 Recorrente - Ciências e Tecnologias	7	2	0	0
C64 Artes Visuais	5	2	1	3
P59 Técnico de Informática de Gestão	4	1	0	0
P31 Técnico de Contabilidade	3	1	0	0
P51 Técnico de Gestão	2	1	0	0
C82 Recorrente - Línguas e Humanidade	2	1	0	0
610 Cursos de Educação e Formação (T	1	0	1	3
672 Contabilidade e Gestão (Port. 817/2	1	0	1	3
C84 Recorrente - Artes Visuais	1	0	0	0
P47 Técnico de Energias Renováveis	1	0	0	0

MÉDIAS DOS COLOCADOS

Nota de candidatura	126,2
Prova de ingresso	118,2
Média do 12º ano	130,4
Média do 10º/11º ano	130,4

OPÇÕES EXCLUÍDAS

Nota candidatura (s/mínima)	0
Prova ingresso (não fez)	0
Prova ingresso (s/mínima)	0
Pré-requisito (não fez)	0

DISTRIBUIÇÕES DE NOTAS DE CANDIDATURA

Candidatos

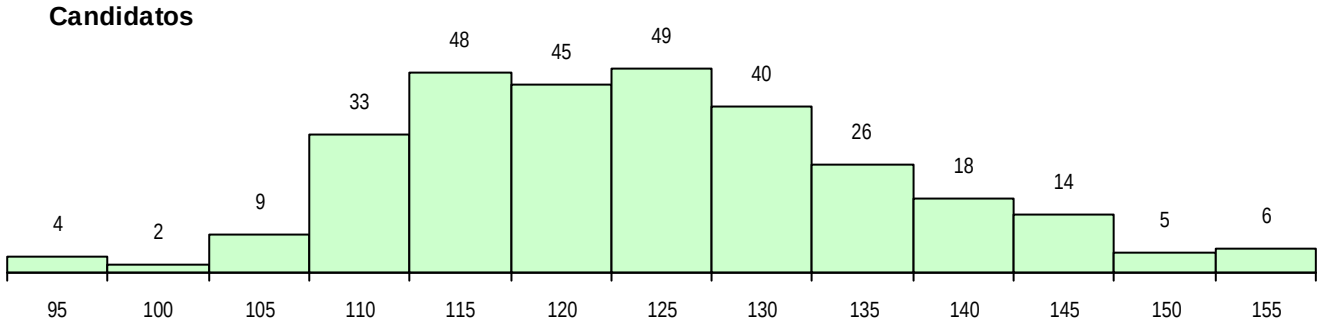

Colocados

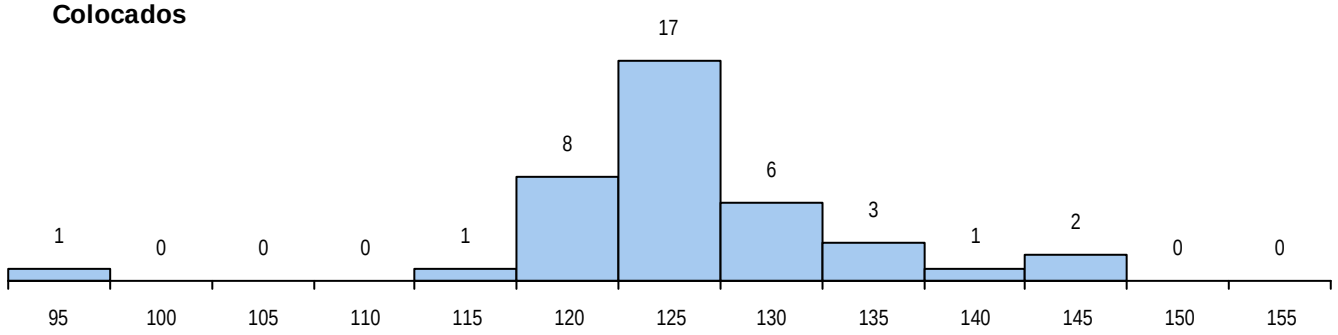

Estabelecimento: 3063 Instituto Politécnico de Coimbra - Instituto Superior de Contabilidade e Administração de Coimbra

Curso Superior: 9801 Solicitadoria e Administração

Licenciatura

OPÇÃO CANDIDATURA

Opção	Cands.	%	Cols.	%
1ª	93	27	36	50
2ª	52	15	13	18
3ª	52	15	11	15
4ª	72	21	5	7
5ª	48	14	4	6
6ª	30	9	3	4
Total	347		72	

ETAPA COLOCAÇÃO (contingente)

Etapa Colocação	Cands.	%	Cols.	%	Nota
1 Deficientes	1	0	0	0	
4 Açores 1	7	2	2	3	123,5
8 Madeira 1	3	1	0	0	
17 Geral	347	100	70	97	128,5
Total	358		72		

DISTRITO/CAE DE CANDIDATURA

Distrito Origem	Cands.	%	Cols.	%
Coimbra	101	29	18	25
Aveiro	45	13	16	22
Viseu	35	10	6	8
Porto	33	10	9	13
Braga	22	6	3	4
Leiria	21	6	3	4
Viana do Castelo	20	6	4	6
Bragança	18	5	4	6
Vila Real	11	3	1	1
Santarém	8	2	1	1
R. A. Açores	7	2	2	3
Castelo Branco	5	1	0	0
Portalegre	4	1	3	4
Beja	3	1	1	1
Faro	3	1	0	0
Lisboa	3	1	1	1
R. A. Madeira	3	1	0	0
Guarda	3	1	0	0
Évora	1	0	0	0
Setúbal	1	0	0	0
Total	347		72	

SEXO DOS CANDIDATOS

Sexo	Cands.	%	Cols.	%
Masc.	116	33	22	31
Femin.	231	67	50	69
Total	347		72	

CURSO DO 12º ANO (15 mais frequentes)

Curso 12º ano	Cands.	%	Cols.	%
C62 Línguas e Humanidades	261	75	61	85
C61 Ciências Socioeconómicas	31	9	6	8
C81 Recorrente - Ciências Socioeconómi	17	5	1	1
C82 Recorrente - Línguas e Humanidade	12	3	2	3
P59 Técnico de Informática de Gestão	5	1	0	0
966 Cursos EFA, Formações Modulares,	4	1	0	0
P84 Técnico de Serviços Jurídicos	3	1	0	0
C60 Ciências e Tecnologias	2	1	0	0
P31 Técnico de Contabilidade	2	1	0	0
062 Ciências Sociais e Humanas (DL 74/	1	0	1	1
725 Técnico comercial	1	0	1	1
P92 Técnico de Turismo Ambiental e Rur	1	0	0	0
R05 Técnico de Apoio à Gestão Desporti	1	0	0	0
610 Cursos de Educação e Formação (T	1	0	0	0
C80 Recorrente - Ciências e Tecnologias	1	0	0	0

MÉDIAS DOS COLOCADOS

Nota de candidatura	136,6
Prova de ingresso	130,3
Média do 12º ano	139,9
Média do 10º/11º ano	139,9

OPÇÕES EXCLUÍDAS

Nota candidatura (s/mínima)	0
Prova ingresso (não fez)	4
Prova ingresso (s/mínima)	0
Pré-requisito (não fez)	0

DISTRIBUIÇÕES DE NOTAS DE CANDIDATURA

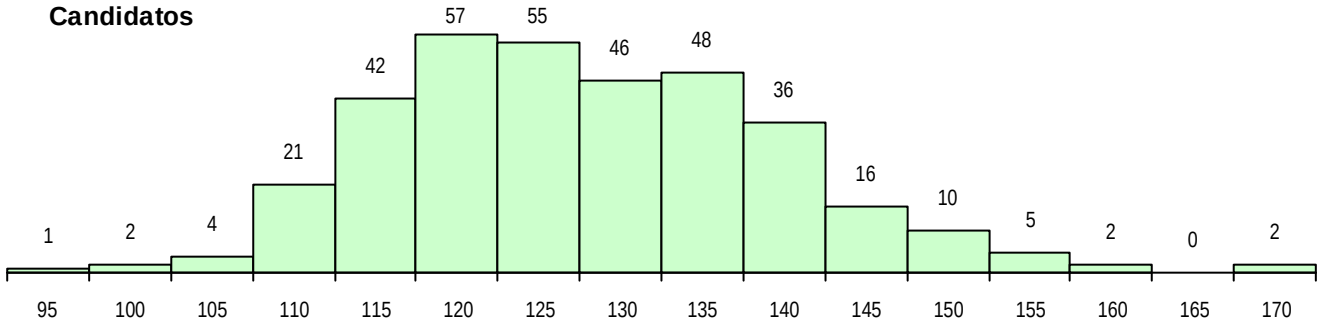

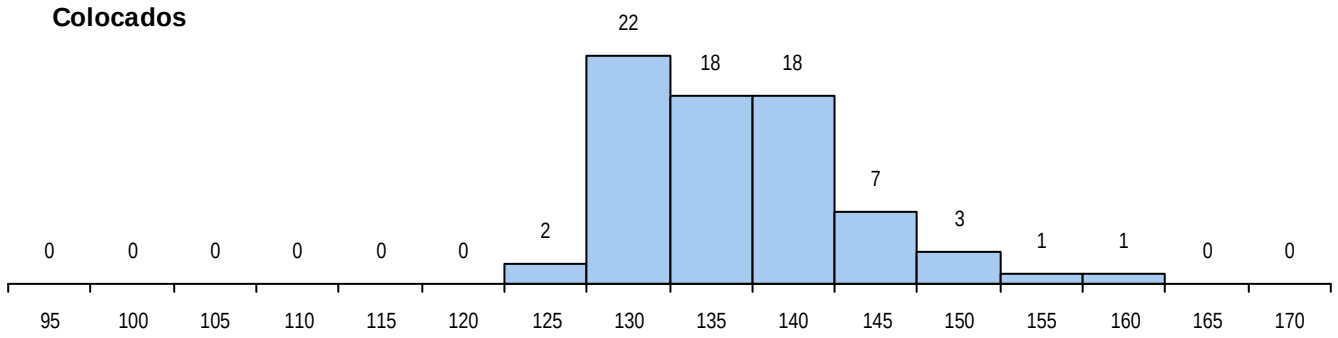

Estabelecimento: 3063 Instituto Politécnico de Coimbra - Instituto Superior de Contabilidade e Administração de Coimbra

Curso Superior: L023 Marketing e Negócios Internacionais

Licenciatura

OPÇÃO CANDIDATURA

Opção	Cands.	%	Cols.	%
1ª	54	16	22	47
2ª	57	17	8	17
3ª	72	21	8	17
4ª	65	19	4	9
5ª	44	13	2	4
6ª	48	14	3	6
Total	340		47	

ETAPA COLOCAÇÃO (contingente)

Etapa Colocação	Cands.	%	Cols.	%	Nota
4 Açores 1	3	1	0	0	
8 Madeira 1	2	1	2	4	97,0
12 Emigrantes	1	0	0	0	
17 Geral	340	100	45	96	128,9
Total	346		47		

DISTRITO/CAE DE CANDIDATURA

Distrito Origem	Cands.	%	Cols.	%
Coimbra	144	42	19	40
Aveiro	50	15	8	17
Braga	30	9	5	11
Leiria	25	7	2	4
Porto	18	5	3	6
Viseu	16	5	1	2
Lisboa	12	4	4	9
Viana do Castelo	9	3	0	0
Santarém	8	2	0	0
Guarda	6	2	1	2
Vila Real	4	1	1	2
Castelo Branco	4	1	1	2
Faro	3	1	0	0
Bragança	3	1	0	0
R. A. Açores	3	1	0	0
R. A. Madeira	2	1	2	4
Setúbal	1	0	0	0
Beja	1	0	0	0
Portalegre	1	0	0	0
Total	340		47	

SEXO DOS CANDIDATOS

Sexo	Cands.	%	Cols.	%
Masc.	146	43	22	47
Femin.	194	57	25	53
Total	340		47	

CURSO DO 12º ANO (15 mais frequentes)

Curso 12º ano	Cands.	%	Cols.	%
C60 Ciências e Tecnologias	101	30	17	36
C62 Línguas e Humanidades	100	29	12	26
C61 Ciências Socioeconómicas	62	18	10	21
C81 Recorrente - Ciências Socioeconómi	30	9	2	4
C82 Recorrente - Línguas e Humanidade	17	5	3	6
C80 Recorrente - Ciências e Tecnologias	6	2	0	0
966 Cursos EFA, Formações Modulares,	5	1	2	4
C64 Artes Visuais	5	1	1	2
P91 Técnico de Turismo	2	1	0	0
P59 Técnico de Informática de Gestão	2	1	0	0
672 Contabilidade e Gestão (Port. 817/2	1	0	0	0
089 Desporto (DL 74/2004)	1	0	0	0
P31 Técnico de Contabilidade	1	0	0	0
P47 Técnico de Energias Renováveis	1	0	0	0
P64 Técnico de Marketing	1	0	0	0

MÉDIAS DOS COLOCADOS

Nota de candidatura	134,5
Prova de ingresso	129,5
Média do 12º ano	137,1
Média do 10º/11º ano	137,1

OPÇÕES EXCLUÍDAS

Nota candidatura (s/mínima)	0
Prova ingresso (não fez)	5
Prova ingresso (s/mínima)	0
Pré-requisito (não fez)	0

DISTRIBUIÇÕES DE NOTAS DE CANDIDATURA

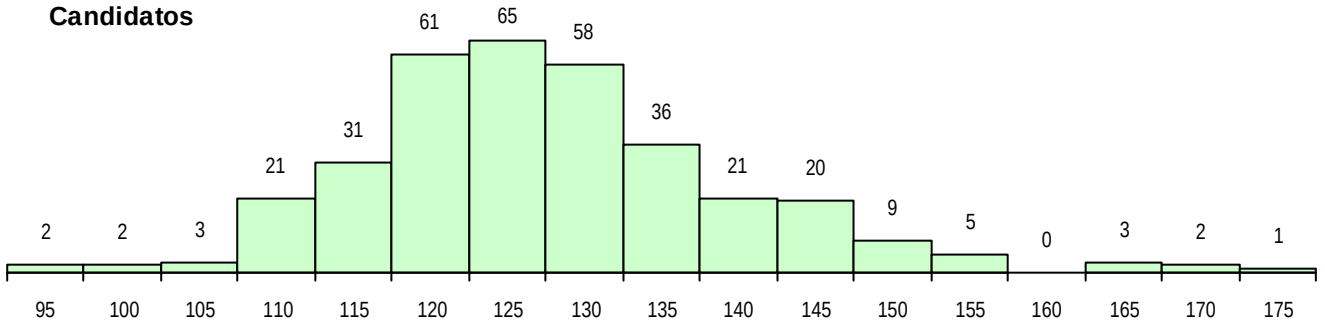

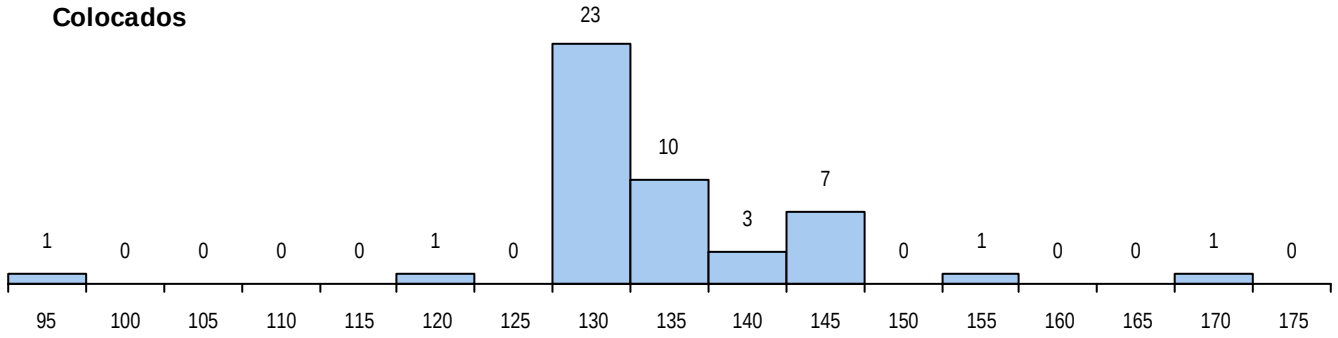

Estabelecimento: 3064 Instituto Politécnico de Coimbra - Instituto Superior de Engenharia de Coimbra
Curso Superior: 9089 Engenharia Civil
Licenciatura

OPÇÃO CANDIDATURA

Opção	Cands.	%	Cols.	%
2ª	1	13	0	
3ª	2	25	0	
5ª	1	13	0	
6ª	4	50	0	
Total	8		0	

ETAPA COLOCAÇÃO (contingente)

Etapa Colocação	Cands.	%	Cols.	%	Nota
12 Emigrantes	1	13	0		
17 Geral	8	100	0		
Total	9		0		

DISTRITO/CAE DE CANDIDATURA

Distrito Origem	Cands.	%	Cols.	%
Coimbra	5	63	0	
Viana do Castelo	1	13	0	
Porto	1	13	0	
Faro	1	13	0	
Total	8		0	

SEXO DOS CANDIDATOS

Sexo	Cands.	%	Cols.	%
Masc.	7	88	0	
Femin.	1	13	0	
Total	8		0	

CURSO DO 12º ANO (15 mais frequentes)

Curso 12º ano	Cands.	%	Cols.	%
C60 Ciências e Tecnologias	7	88	0	
900 Emigrantes	1	13	0	

MÉDIAS DOS COLOCADOS

Nota de candidatura
Prova de ingresso
Média do 12º ano
Média do 10º/11º ano

OPÇÕES EXCLUÍDAS

Nota candidatura (s/mínima)	0
Prova ingresso (não fez)	1
Prova ingresso (s/mínima)	0
Pré-requisito (não fez)	0

DISTRIBUIÇÕES DE NOTAS DE CANDIDATURA

Candidatos

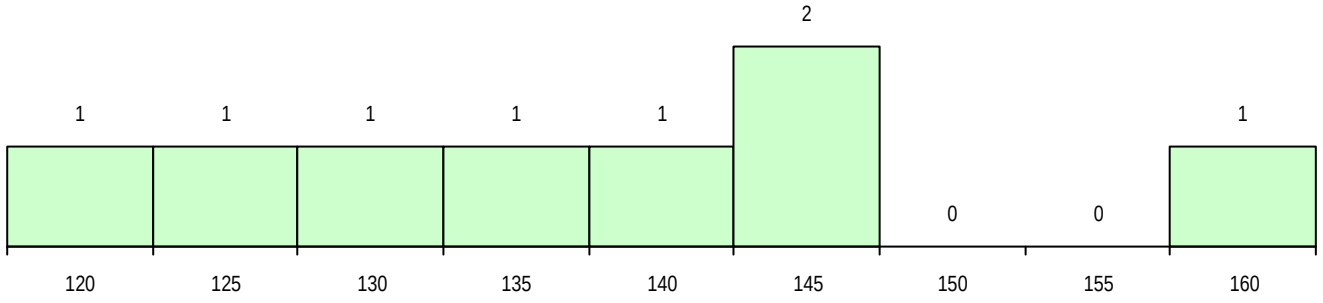

Colocados

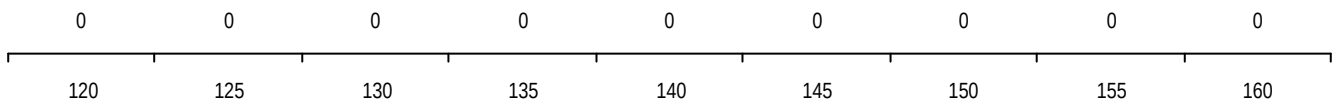

Estabelecimento: 3064 Instituto Politécnico de Coimbra - Instituto Superior de Engenharia de Coimbra

Curso Superior: 9104 Engenharia e Gestão Industrial

Licenciatura

OPÇÃO CANDIDATURA

Opção	Cands.	%	Cols.	%
1ª	1	3	1	10
2ª	12	34	6	60
3ª	5	14	3	30
4ª	6	17	0	0
5ª	6	17	0	0
6ª	5	14	0	0
Total	35		10	

ETAPA COLOCAÇÃO (contingente)

Etapa Colocação	Cands.	%	Cols.	%	Nota
8 Madeira 1	1	3	0	0	
12 Emigrantes	1	3	1	10	137,4
17 Geral	35	100	9	90	113,0
Total	37		10		

DISTRITO/CAE DE CANDIDATURA

Distrito Origem	Cands.	%	Cols.	%
Coimbra	13	37	4	40
Aveiro	7	20	3	30
Porto	3	9	1	10
Viseu	2	6	0	0
Braga	2	6	0	0
R. A. Madeira	1	3	0	0
Viana do Castelo	1	3	0	0
Lisboa	1	3	0	0
Leiria	1	3	0	0
Guarda	1	3	1	10
Faro	1	3	0	0
Castelo Branco	1	3	1	10
Bragança	1	3	0	0
Total	35		10	

SEXO DOS CANDIDATOS

Sexo	Cands.	%	Cols.	%
Masc.	23	66	7	70
Femin.	12	34	3	30
Total	35		10	

CURSO DO 12º ANO (15 mais frequentes)

Curso 12º ano	Cands.	%	Cols.	%
C60 Ciências e Tecnologias	33	94	9	90
900 Emigrantes	1	3	1	10
C80 Recorrente - Ciências e Tecnologias	1	3	0	0

MÉDIAS DOS COLOCADOS

Nota de candidatura	128,7
Prova de ingresso	116,8
Média do 12º ano	135,1
Média do 10º/11º ano	135,1

OPÇÕES EXCLUÍDAS

Nota candidatura (s/mínima)	0
Prova ingresso (não fez)	1
Prova ingresso (s/mínima)	0
Pré-requisito (não fez)	0

DISTRIBUIÇÕES DE NOTAS DE CANDIDATURA

Candidatos

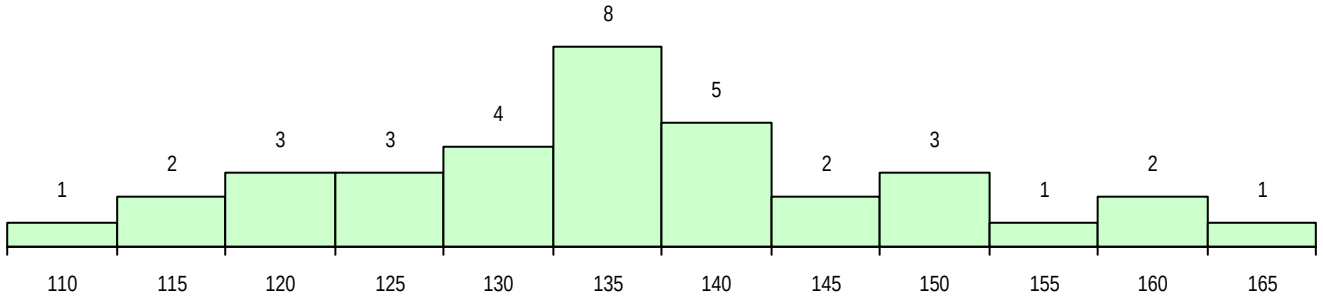

Colocados

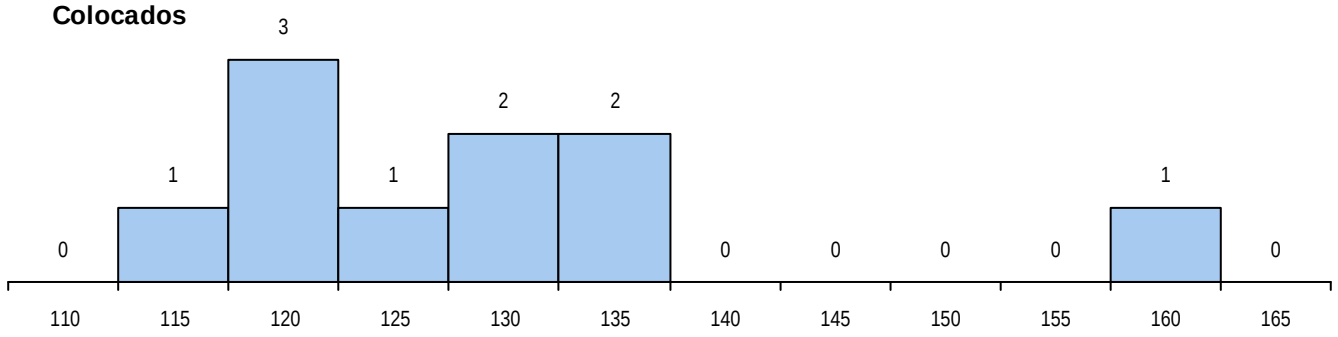

Estabelecimento: 3064 Instituto Politécnico de Coimbra - Instituto Superior de Engenharia de Coimbra

Curso Superior: 9105 Engenharia Eletromecânica

Licenciatura

OPÇÃO CANDIDATURA

Opção	Cands.	%	Cols.	%
1ª	4	17	4	100
2ª	2	8	0	0
3ª	6	25	0	0
4ª	7	29	0	0
5ª	3	13	0	0
6ª	2	8	0	0
Total	24		4	

ETAPA COLOCAÇÃO (contingente)

Etapa Colocação	Cands.	%	Cols.	%	Nota
8 Madeira 1	1	4	0	0	
12 Emigrantes	1	4	0	0	
14 Pref. Regional 1	6	25	3	75	117,0
16 Pref. Habilitacion	2	8	0	0	
17 Geral	24	100	1	25	117,0
Total	34		4		

DISTRITO/CAE DE CANDIDATURA

Distrito Origem	Cands.	%	Cols.	%
Coimbra	13	54	0	0
Leiria	3	13	2	50
Aveiro	3	13	1	25
Faro	2	8	1	25
R. A. Madeira	1	4	0	0
Guarda	1	4	0	0
Castelo Branco	1	4	0	0
Total	24		4	

SEXO DOS CANDIDATOS

Sexo	Cands.	%	Cols.	%
Masc.	24	100	4	100
Total	24		4	

CURSO DO 12º ANO (15 mais frequentes)

Curso 12º ano	Cands.	%	Cols.	%
C60 Ciências e Tecnologias	20	83	4	100
900 Emigrantes	1	4	0	0
P63 Técnico de Manutenção Industrial	1	4	0	0
P44 Técnico de Eletrónica, Automação e	1	4	0	0
081 Eletrotecnia e Eletrónica (DL 74/200	1	4	0	0

MÉDIAS DOS COLOCADOS

Nota de candidatura	119,7
Prova de ingresso	111,8
Média do 12º ano	124,0
Média do 10º/11º ano	124,0

OPÇÕES EXCLUÍDAS

Nota candidatura (s/mínima)	0
Prova ingresso (não fez)	2
Prova ingresso (s/mínima)	0
Pré-requisito (não fez)	0

DISTRIBUIÇÕES DE NOTAS DE CANDIDATURA

Candidatos

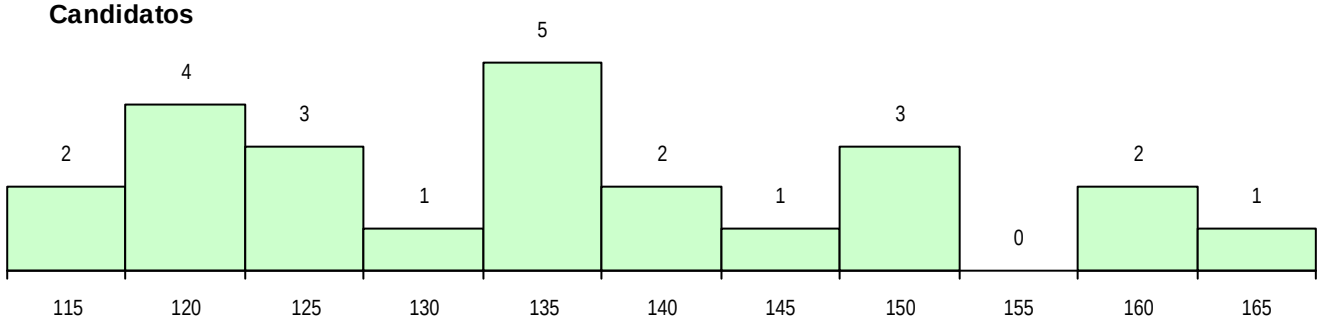

Colocados

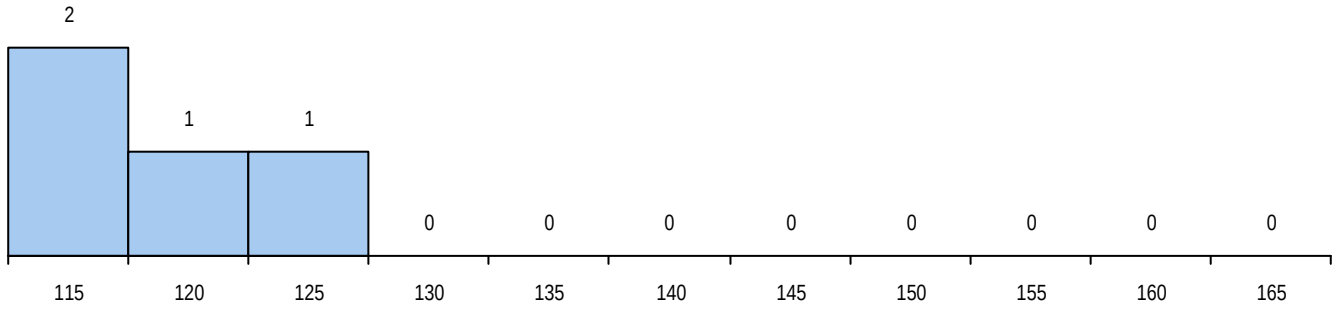

Estabelecimento: 3064 Instituto Politécnico de Coimbra - Instituto Superior de Engenharia de Coimbra

Curso Superior: 9109 Engenharia Eletrotécnica

Licenciatura

OPÇÃO CANDIDATURA

Opção	Cands.	%	Cols.	%
1ª	1	3	1	50
2ª	6	16	0	0
3ª	5	13	0	0
4ª	13	34	0	0
5ª	7	18	0	0
6ª	6	16	1	50
Total	38		2	

ETAPA COLOCAÇÃO (contingente)

Etapa Colocação	Cands.	%	Cols.	%	Nota
12 Emigrantes	1	3	0	0	
14 Pref. Regional 1	4	11	1	50	136,5
16 Pref. Habilitacion	1	3	0	0	
17 Geral	38	100	1	50	122,2
Total	44		2		

DISTRITO/CAE DE CANDIDATURA

Distrito Origem	Cands.	%	Cols.	%
Coimbra	18	47	1	50
Leiria	6	16	0	0
Aveiro	4	11	0	0
Porto	3	8	0	0
Viseu	2	5	0	0
Faro	2	5	0	0
Santarém	1	3	0	0
Guarda	1	3	1	50
Braga	1	3	0	0
Total	38		2	

SEXO DOS CANDIDATOS

Sexo	Cands.	%	Cols.	%
Masc.	36	95	2	100
Femin.	2	5	0	0
Total	38		2	

CURSO DO 12º ANO (15 mais frequentes)

Curso 12º ano	Cands.	%	Cols.	%
C60 Ciências e Tecnologias	36	95	2	100
900 Emigrantes	1	3	0	0
P44 Técnico de Eletrónica, Automação e	1	3	0	0

MÉDIAS DOS COLOCADOS

Nota de candidatura	129,3
Prova de ingresso	118,8
Média do 12º ano	135,0
Média do 10º/11º ano	135,0

OPÇÕES EXCLUÍDAS

Nota candidatura (s/mínima)	0
Prova ingresso (não fez)	0
Prova ingresso (s/mínima)	0
Pré-requisito (não fez)	0

DISTRIBUIÇÕES DE NOTAS DE CANDIDATURA

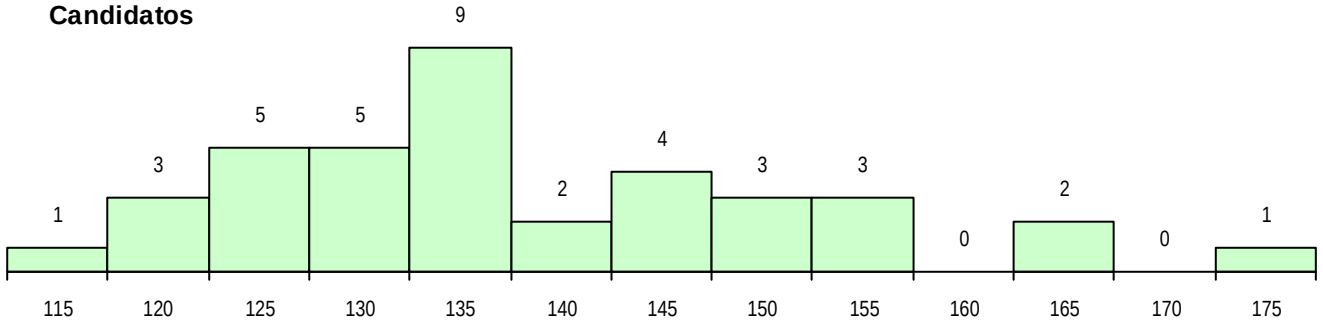

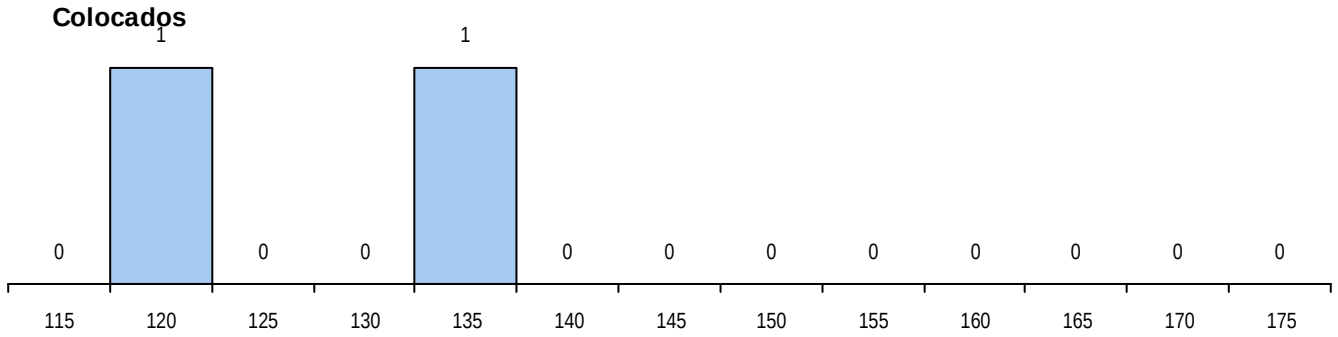

Estabelecimento: 3064 Instituto Politécnico de Coimbra - Instituto Superior de Engenharia de Coimbra

Curso Superior: 9119 Engenharia Informática

Licenciatura

OPÇÃO CANDIDATURA

Opção	Cands.	%	Cols.	%
1ª	84	18	52	37
2ª	112	24	42	30
3ª	77	16	20	14
4ª	74	16	15	11
5ª	71	15	9	6
6ª	58	12	2	1
Total	476		140	

ETAPA COLOCAÇÃO (contingente)

Etapa Colocação	Cands.	%	Cols.	%	Nota
1 Deficientes	1	0	1	1	125,5
4 Açores 1	5	1	2	1	138,2
8 Madeira 1	3	1	0	0	
14 Pref. Regional 1	75	16	35	25	117,8
17 Geral	476	100	102	73	126,2
Total	560		140		

DISTRITO/CAE DE CANDIDATURA

Distrito Origem	Cands.	%	Cols.	%
Coimbra	162	34	60	43
Porto	69	14	22	16
Aveiro	49	10	17	12
Leiria	41	9	8	6
Viseu	41	9	11	8
Braga	23	5	5	4
Guarda	19	4	2	1
Santarém	17	4	4	3
Lisboa	8	2	0	0
Viana do Castelo	8	2	1	1
Vila Real	8	2	4	3
Castelo Branco	7	1	2	1
R. A. Madeira	5	1	0	0
Faro	5	1	0	0
Bragança	5	1	1	1
R. A. Açores	5	1	2	1
Setúbal	2	0	0	0
Évora	1	0	0	0
Portalegre	1	0	1	1
Total	476		140	

SEXO DOS CANDIDATOS

Sexo	Cands.	%	Cols.	%
Masc.	415	87	122	87
Femin.	61	13	18	13
Total	476		140	

CURSO DO 12º ANO (15 mais frequentes)

Curso 12º ano	Cands.	%	Cols.	%
C60 Ciências e Tecnologias	378	79	105	75
P56 Técnico de Gestão e Programação d	21	4	10	7
C80 Recorrente - Ciências e Tecnologias	15	3	2	1
C61 Ciências Socioeconómicas	12	3	3	2
P14 Técnico de Multimédia	8	2	5	4
P53 Técnico de Gestão de Equipamento	8	2	3	2
C64 Artes Visuais	6	1	2	1
679 Informática (Port. 817/2009)	6	1	2	1
P59 Técnico de Informática de Gestão	6	1	1	1
678 Química Industrial e Ambiental (Port.	3	1	2	1
673 Informática de Gestão (Port. 817/20	2	0	2	1
670 Mecânica (Port. 817/2009)	1	0	1	1
060 Ciências e Tecnologias (DL 74/2004	1	0	1	1
P63 Técnico de Manutenção Industrial	1	0	1	1
966 Cursos EFA, Formações Modulares,	1	0	0	0

MÉDIAS DOS COLOCADOS

Nota de candidatura	133,5
Prova de ingresso	124,9
Média do 12º ano	138,1
Média do 10º/11º ano	138,1

OPÇÕES EXCLUÍDAS

Nota candidatura (s/mínima)	0
Prova ingresso (não fez)	1
Prova ingresso (s/mínima)	0
Pré-requisito (não fez)	0

DISTRIBUIÇÕES DE NOTAS DE CANDIDATURA

Candidatos

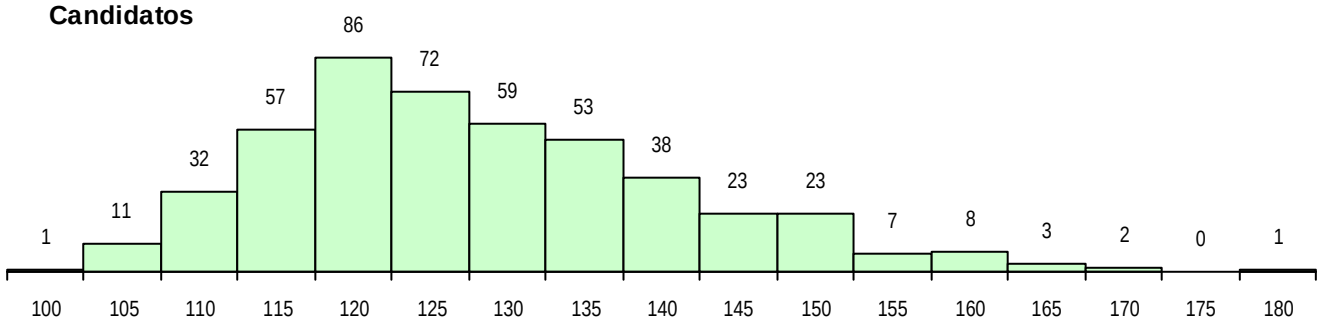

Colocados

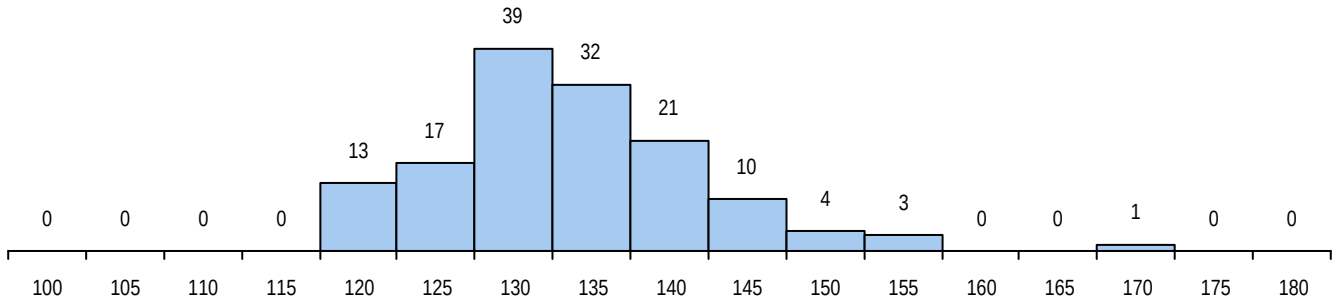

Estabelecimento: 3064 Instituto Politécnico de Coimbra - Instituto Superior de Engenharia de Coimbra

Curso Superior: 9123 Engenharia Mecânica

Licenciatura

OPÇÃO CANDIDATURA

Opção	Cands.	%	Cols.	%
1ª	5	6	5	38
2ª	18	20	4	31
3ª	18	20	0	0
4ª	17	19	2	15
5ª	17	19	2	15
6ª	15	17	0	0
Total	90		13	

ETAPA COLOCAÇÃO (contingente)

Etapa Colocação	Cands.	%	Cols.	%	Nota
8 Madeira 1	1	1	0	0	
12 Emigrantes	1	1	1	8	160,0
14 Pref. Regional 1	11	12	3	23	119,1
16 Pref. Habilitacion	1	1	0	0	
17 Geral	90	100	9	69	112,7
Total	104		13		

DISTRITO/CAE DE CANDIDATURA

Distrito Origem	Cands.	%	Cols.	%
Coimbra	30	33	7	54
Leiria	14	16	0	0
Aveiro	13	14	1	8
Porto	6	7	1	8
Viseu	5	6	0	0
Lisboa	4	4	0	0
Braga	4	4	2	15
Santarém	3	3	1	8
Guarda	3	3	0	0
Viana do Castelo	2	2	0	0
Faro	2	2	0	0
Castelo Branco	2	2	1	8
R. A. Madeira	1	1	0	0
Setúbal	1	1	0	0
Total	90		13	

SEXO DOS CANDIDATOS

Sexo	Cands.	%	Cols.	%
Masc.	88	98	13	100
Femin.	2	2	0	0
Total	90		13	

CURSO DO 12º ANO (15 mais frequentes)

Curso 12º ano	Cands.	%	Cols.	%
C60 Ciências e Tecnologias	86	96	12	92
900 Emigrantes	1	1	1	8
P63 Técnico de Manutenção Industrial	1	1	0	0
P44 Técnico de Eletrónica, Automação e	1	1	0	0
C80 Recorrente - Ciências e Tecnologias	1	1	0	0

MÉDIAS DOS COLOCADOS

Nota de candidatura	125,3
Prova de ingresso	112,9
Média do 12º ano	132,0
Média do 10º/11º ano	132,0

OPÇÕES EXCLUÍDAS

Nota candidatura (s/mínima)	0
Prova ingresso (não fez)	2
Prova ingresso (s/mínima)	0
Pré-requisito (não fez)	0

DISTRIBUIÇÕES DE NOTAS DE CANDIDATURA

Candidatos

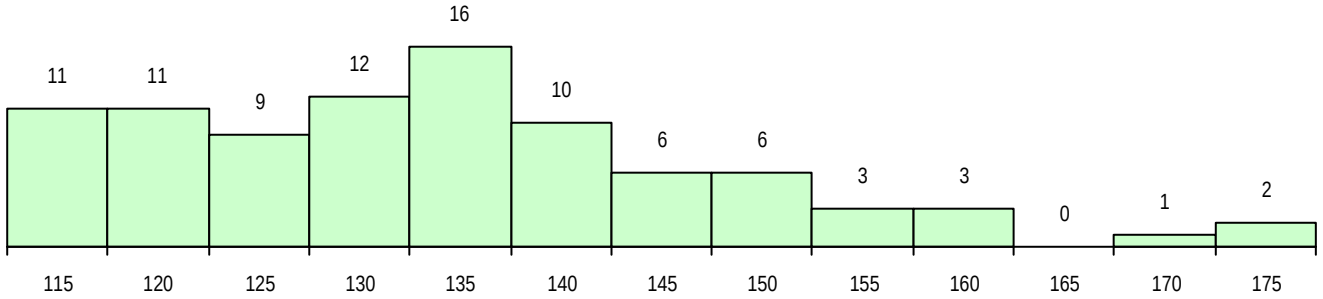

Colocados

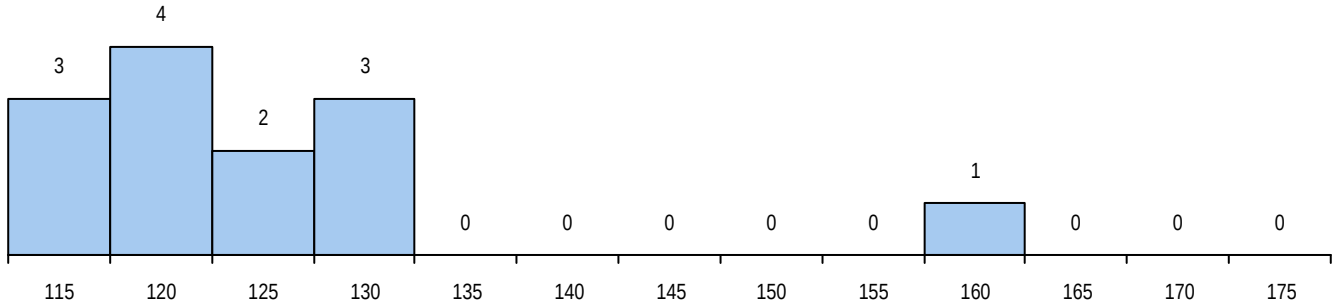

Estabelecimento: 3064 Instituto Politécnico de Coimbra - Instituto Superior de Engenharia de Coimbra

Curso Superior: 9455 Engenharia Biomédica

Licenciatura

OPÇÃO CANDIDATURA

Opção	Cands.	%	Cols.	%
1ª	6	9	6	26
2ª	9	14	6	26
3ª	19	29	9	39
4ª	13	20	2	9
5ª	9	14	0	0
6ª	10	15	0	0
Total	66		23	

ETAPA COLOCAÇÃO (contingente)

Etapa Colocação	Cands.	%	Cols.	%	Nota
4 Açores 1	1	2	0	0	
8 Madeira 1	2	3	2	9	130,2
17 Geral	66	100	21	91	111,8
Total	69		23		

DISTRITO/CAE DE CANDIDATURA

Distrito Origem	Cands.	%	Cols.	%
Coimbra	25	38	9	39
Aveiro	8	12	4	17
Viseu	7	11	2	9
Porto	6	9	1	4
Braga	6	9	1	4
R. A. Madeira	2	3	2	9
Vila Real	2	3	0	0
Setúbal	2	3	2	9
Faro	2	3	1	4
Castelo Branco	2	3	0	0
R. A. Açores	1	2	0	0
Viana do Castelo	1	2	1	4
Santarém	1	2	0	0
Leiria	1	2	0	0
Total	66		23	

SEXO DOS CANDIDATOS

Sexo	Cands.	%	Cols.	%
Masc.	18	27	6	26
Femin.	48	73	17	74
Total	66		23	

CURSO DO 12º ANO (15 mais frequentes)

Curso 12º ano	Cands.	%	Cols.	%
C60 Ciências e Tecnologias	65	98	23	100
C82 Recorrente - Línguas e Humanidade	1	2	0	0

MÉDIAS DOS COLOCADOS

Nota de candidatura	140,3
Prova de ingresso	126,3
Média do 12º ano	147,9
Média do 10º/11º ano	147,9

OPÇÕES EXCLUÍDAS

Nota candidatura (s/mínima)	0
Prova ingresso (não fez)	1
Prova ingresso (s/mínima)	0
Pré-requisito (não fez)	0

DISTRIBUIÇÕES DE NOTAS DE CANDIDATURA

Candidatos

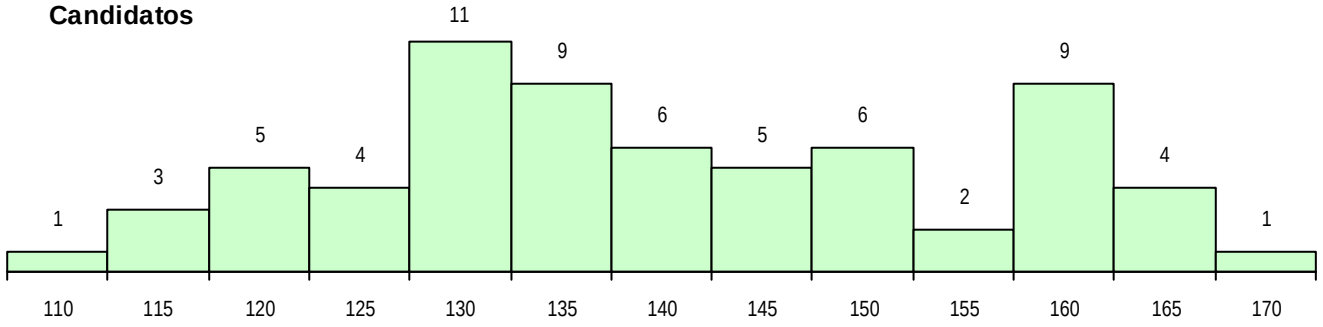

Colocados

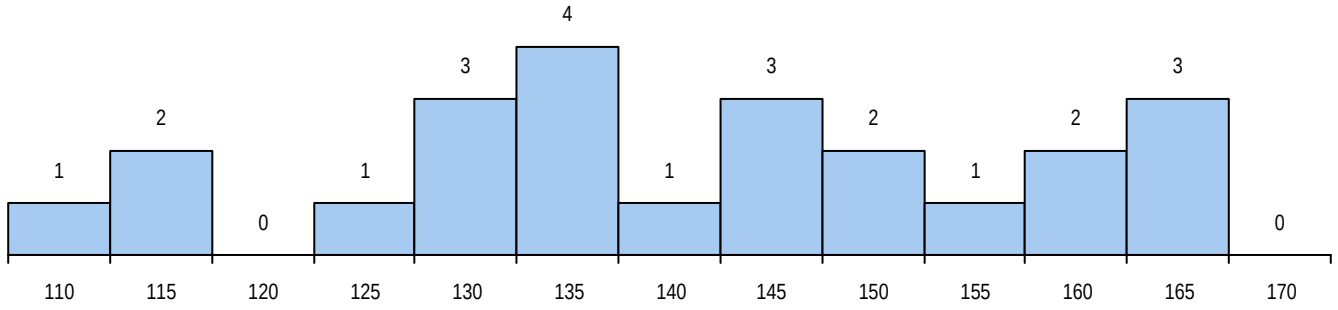

Estabelecimento: 3064 Instituto Politécnico de Coimbra - Instituto Superior de Engenharia de Coimbra

Curso Superior: 9474 Engenharia Biológica

Licenciatura

OPÇÃO CANDIDATURA

Opção	Cands.	%	Cols.	%
2ª	1	17	0	0
3ª	4	67	1	100
4ª	1	17	0	0
Total	6		1	

ETAPA COLOCAÇÃO (contingente)

Etapa Colocação	Cands.	%	Cols.	%	Nota
8 Madeira 1	1	17	0	0	
17 Geral	6	100	1	100	165,9
Total	7		1		

DISTRITO/CAE DE CANDIDATURA

Distrito Origem	Cands.	%	Cols.	%
Coimbra	2	33	1	100
R. A. Madeira	1	17	0	0
Porto	1	17	0	0
Lisboa	1	17	0	0
Faro	1	17	0	0
Total	6		1	

SEXO DOS CANDIDATOS

Sexo	Cands.	%	Cols.	%
Masc.	4	67	1	100
Femin.	2	33	0	0
Total	6		1	

CURSO DO 12º ANO (15 mais frequentes)

Curso 12º ano	Cands.	%	Cols.	%
C60 Ciências e Tecnologias	6	100	1	100

MÉDIAS DOS COLOCADOS

Nota de candidatura	165,9
Prova de ingresso	149,0
Média do 12º ano	175,0
Média do 10º/11º ano	175,0

OPÇÕES EXCLUÍDAS

Nota candidatura (s/mínima)	0
Prova ingresso (não fez)	0
Prova ingresso (s/mínima)	0
Pré-requisito (não fez)	0

DISTRIBUIÇÕES DE NOTAS DE CANDIDATURA

Candidatos

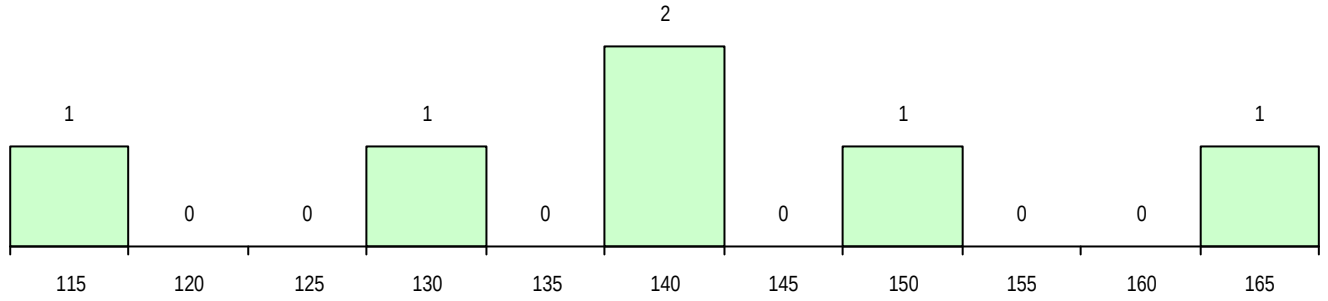

Colocados

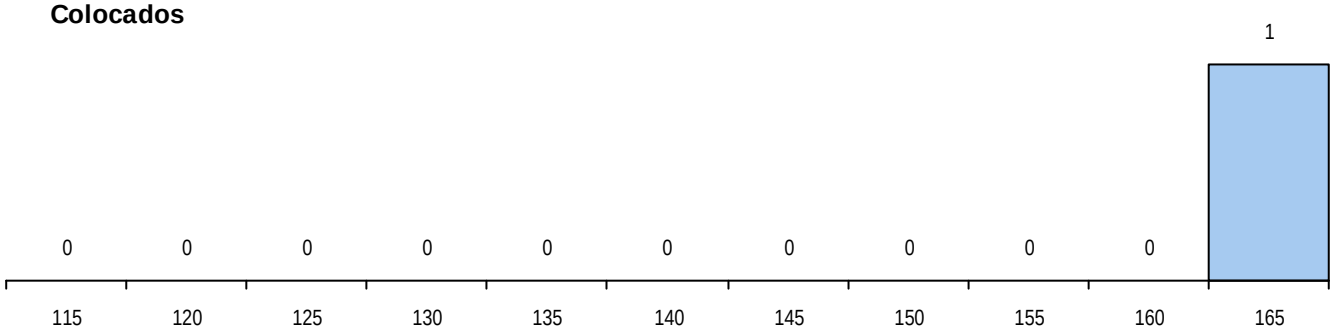

Estabelecimento: 3064 Instituto Politécnico de Coimbra - Instituto Superior de Engenharia de Coimbra

Curso Superior: 9770 Engenharia Informática (Curso Europeu)

Licenciatura

OPÇÃO CANDIDATURA

Opção	Cands.	%	Cols.	%
1ª	3	6	3	20
2ª	8	16	1	7
3ª	16	33	4	27
4ª	7	14	2	13
5ª	5	10	1	7
6ª	10	20	4	27
Total	49		15	

ETAPA COLOCAÇÃO (contingente)

Etapa Colocação	Cands.	%	Cols.	%	Nota
8 Madeira 1	1	2	0	0	
17 Geral	49	100	15	100	102,2
Total	50		15		

DISTRITO/CAE DE CANDIDATURA

Distrito Origem	Cands.	%	Cols.	%
Coimbra	24	49	7	47
Viseu	5	10	2	13
Leiria	4	8	2	13
Santarém	3	6	0	0
Porto	3	6	1	7
Aveiro	3	6	1	7
R. A. Madeira	2	4	0	0
Lisboa	2	4	2	13
Viana do Castelo	1	2	0	0
Bragança	1	2	0	0
Braga	1	2	0	0
Total	49		15	

SEXO DOS CANDIDATOS

Sexo	Cands.	%	Cols.	%
Masc.	40	82	11	73
Femin.	9	18	4	27
Total	49		15	

CURSO DO 12º ANO (15 mais frequentes)

Curso 12º ano	Cands.	%	Cols.	%
C60 Ciências e Tecnologias	33	67	12	80
C80 Recorrente - Ciências e Tecnologias	3	6	1	7
P14 Técnico de Multimédia	3	6	0	0
P56 Técnico de Gestão e Programação d	2	4	1	7
679 Informática (Port. 817/2009)	2	4	0	0
C61 Ciências Socioeconómicas	1	2	1	7
R08 Design, Cerâmica e Escultura (Port.	1	2	0	0
P63 Técnico de Manutenção Industrial	1	2	0	0
P53 Técnico de Gestão de Equipamento	1	2	0	0
P43 Técnico de Eletrónica, Automação e	1	2	0	0
C64 Artes Visuais	1	2	0	0

MÉDIAS DOS COLOCADOS

Nota de candidatura	120,4
Prova de ingresso	109,6
Média do 12º ano	126,1
Média do 10º/11º ano	126,1

OPÇÕES EXCLUÍDAS

Nota candidatura (s/mínima)	0
Prova ingresso (não fez)	0
Prova ingresso (s/mínima)	0
Pré-requisito (não fez)	0

DISTRIBUIÇÕES DE NOTAS DE CANDIDATURA

Candidatos

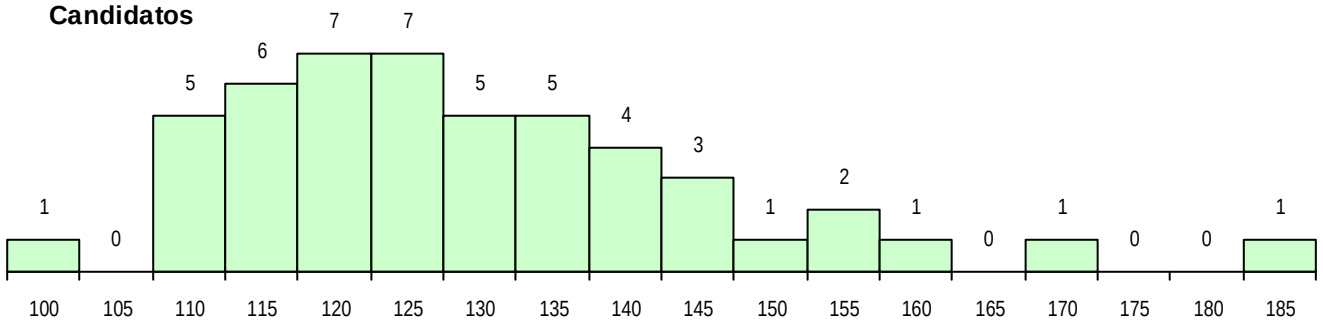

Colocados

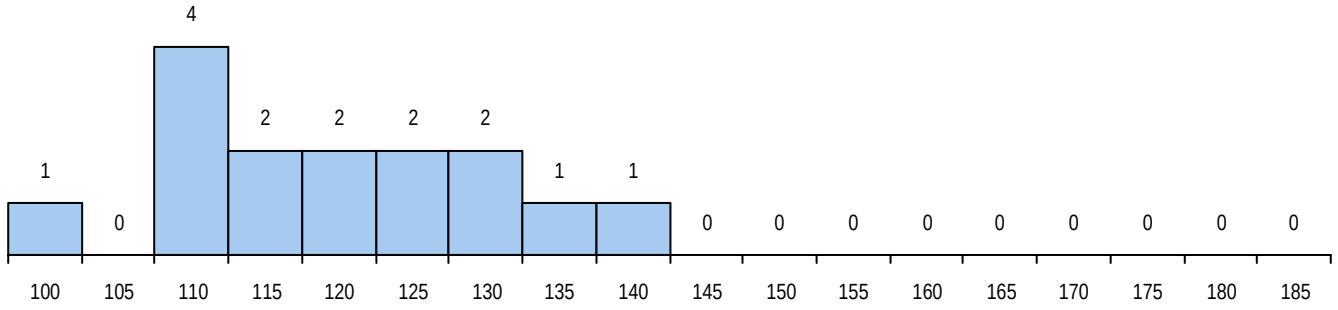

Estabelecimento: 3064 Instituto Politécnico de Coimbra - Instituto Superior de Engenharia de Coimbra
Curso Superior: 9884 Engenharia Eletrotécnica (regime pós-laboral)
Licenciatura

MÉDIAS DOS COLOCADOS

Nota de candidatura
Prova de ingresso
Média do 12º ano
Média do 10º/11º ano

OPÇÕES EXCLUÍDAS

Nota candidatura (s/mínima)	0
Prova ingresso (não fez)	1
Prova ingresso (s/mínima)	0
Pré-requisito (não fez)	0

DISTRIBUIÇÕES DE NOTAS DE CANDIDATURA

Estabelecimento: 3064 Instituto Politécnico de Coimbra - Instituto Superior de Engenharia de Coimbra

Curso Superior: 9885 Engenharia Informática (regime pós-laboral)

Licenciatura

OPÇÃO CANDIDATURA

Opção	Cands.	%	Cols.	%
1ª	3	21	3	50
2ª	7	50	3	50
3ª	2	14	0	0
4ª	2	14	0	0
Total	14		6	

ETAPA COLOCAÇÃO (contingente)

Etapa Colocação	Cands.	%	Cols.	%	Nota
14 Pref. Regional 1	9	64	5	83	112,9
17 Geral	14	100	1	17	102,7
Total	23		6		

DISTRITO/CAE DE CANDIDATURA

Distrito Origem	Cands.	%	Cols.	%
Coimbra	8	57	5	83
Aveiro	2	14	0	0
R. A. Madeira	1	7	0	0
Santarém	1	7	1	17
Porto	1	7	0	0
Castelo Branco	1	7	0	0
Total	14		6	

SEXO DOS CANDIDATOS

Sexo	Cands.	%	Cols.	%
Masc.	12	86	5	83
Femin.	2	14	1	17
Total	14		6	

CURSO DO 12º ANO (15 mais frequentes)

Curso 12º ano	Cands.	%	Cols.	%
C60 Ciências e Tecnologias	6	43	1	17
C80 Recorrente - Ciências e Tecnologias	3	21	3	50
P53 Técnico de Gestão de Equipamento	2	14	1	17
P43 Técnico de Eletrónica, Automação e	1	7	1	17
P63 Técnico de Manutenção Industrial	1	7	0	0
P14 Técnico de Multimédia	1	7	0	0

MÉDIAS DOS COLOCADOS

Nota de candidatura	118,3
Prova de ingresso	115,2
Média do 12º ano	120,0
Média do 10º/11º ano	120,0

OPÇÕES EXCLUÍDAS

Nota candidatura (s/mínima)	0
Prova ingresso (não fez)	0
Prova ingresso (s/mínima)	0
Pré-requisito (não fez)	0

DISTRIBUIÇÕES DE NOTAS DE CANDIDATURA

Candidatos

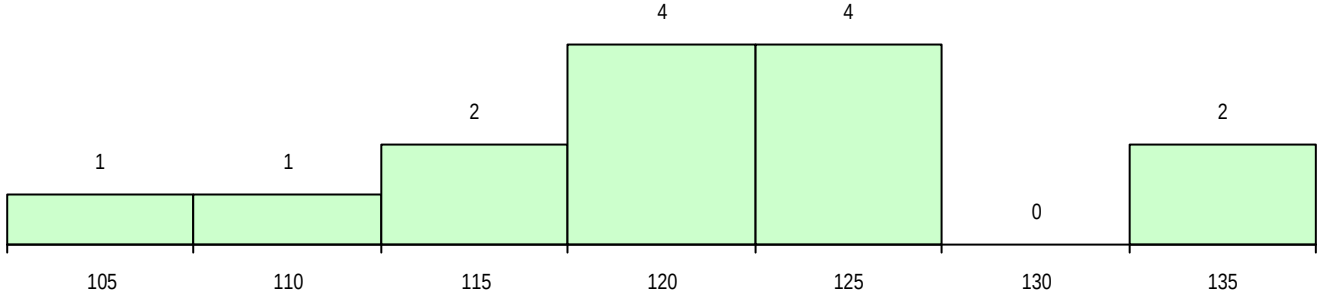

Colocados

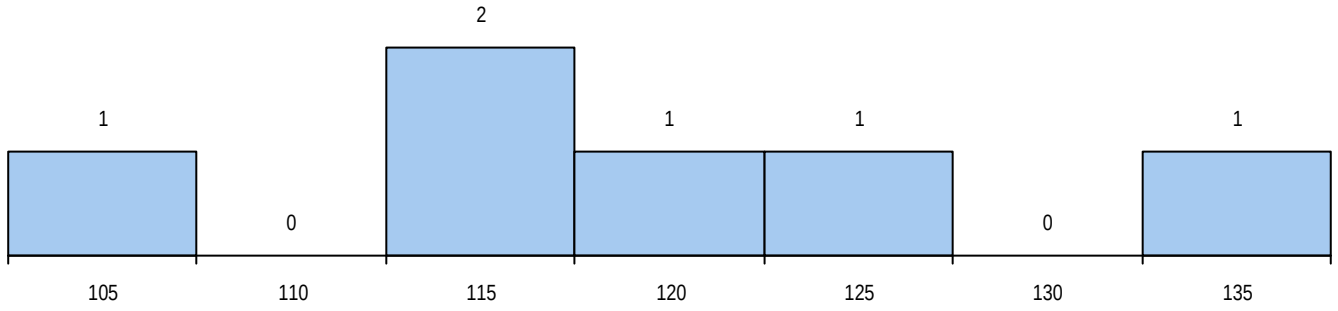

Estabelecimento: 3065 Instituto Politécnico de Coimbra - Escola Superior de Tecnologia e Gestão de Oliveira do Hospital

Curso Superior: 9058 Contabilidade e Administração

Licenciatura

OPÇÃO CANDIDATURA

Opção	Cands.	%	Cols.	%
1ª	9	9	9	29
2ª	13	14	7	23
3ª	19	20	5	16
4ª	17	18	5	16
5ª	20	21	4	13
6ª	17	18	1	3
Total	95		31	

ETAPA COLOCAÇÃO (contingente)

Etapa Colocação	Cands.	%	Cols.	%	Nota
4 Açores 1	3	3	1	3	126,0
8 Madeira 1	5	5	0	0	
14 Pref. Regional 1	5	5	2	6	100,0
16 Pref. Habilitacion	2	2	1	3	121,6
17 Geral	95	100	27	87	104,8
Total	110		31		

DISTRITO/CAE DE CANDIDATURA

Distrito Origem	Cands.	%	Cols.	%
Porto	18	19	7	23
Aveiro	13	14	4	13
Coimbra	12	13	4	13
Leiria	9	9	3	10
Viseu	6	6	1	3
Braga	6	6	2	6
Viana do Castelo	5	5	2	6
R. A. Madeira	5	5	0	0
Santarém	4	4	3	10
Vila Real	3	3	1	3
Faro	3	3	0	0
R. A. Açores	3	3	2	6
Bragança	3	3	0	0
Guarda	2	2	1	3
Setúbal	1	1	1	3
Beja	1	1	0	0
Lisboa	1	1	0	0
Total	95		31	

SEXO DOS CANDIDATOS

Sexo	Cands.	%	Cols.	%
Masc.	43	45	15	48
Femin.	52	55	16	52
Total	95		31	

CURSO DO 12º ANO (15 mais frequentes)

Curso 12º ano	Cands.	%	Cols.	%
C60 Ciências e Tecnologias	58	61	18	58
C61 Ciências Socioeconómicas	11	12	3	10
C62 Línguas e Humanidades	9	9	3	10
C80 Recorrente - Ciências e Tecnologias	5	5	2	6
966 Cursos EFA, Formações Modulares,	2	2	1	3
C81 Recorrente - Ciências Socioeconómi	2	2	1	3
C64 Artes Visuais	2	2	1	3
P27 Técnico de Comércio	1	1	1	3
672 Contabilidade e Gestão (Port. 817/2	1	1	1	3
S17 Técnico de apoio à gestão	1	1	0	0
610 Cursos de Educação e Formação (T	1	1	0	0
P51 Técnico de Gestão	1	1	0	0
670 Mecânica (Port. 817/2009)	1	1	0	0

MÉDIAS DOS COLOCADOS

Nota de candidatura	118,7
Prova de ingresso	109,9
Média do 12º ano	123,5
Média do 10º/11º ano	123,5

OPÇÕES EXCLUÍDAS

Nota candidatura (s/mínima)	0
Prova ingresso (não fez)	0
Prova ingresso (s/mínima)	0
Pré-requisito (não fez)	0

DISTRIBUIÇÕES DE NOTAS DE CANDIDATURA

Candidatos

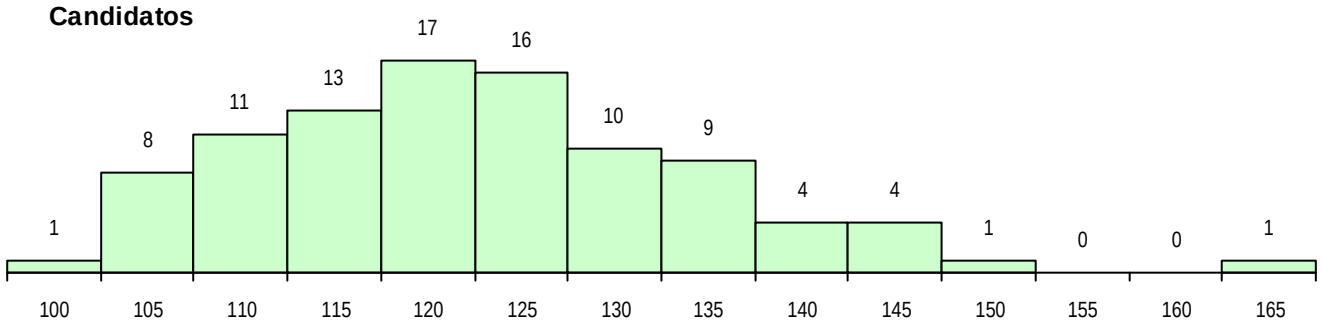

Colocados

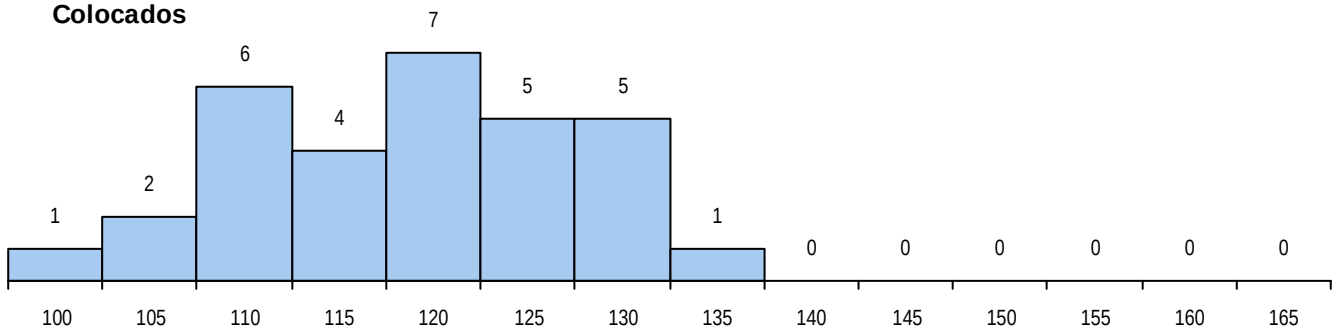

Estabelecimento: 3065 Instituto Politécnico de Coimbra - Escola Superior de Tecnologia e Gestão de Oliveira do Hospital

Curso Superior: 9119 Engenharia Informática

Licenciatura

OPÇÃO CANDIDATURA

Opção	Cands.	%	Cols.	%
1ª	3	6	3	20
2ª	6	11	2	13
3ª	11	21	2	13
4ª	11	21	4	27
5ª	12	23	2	13
6ª	10	19	2	13
Total	53		15	

ETAPA COLOCAÇÃO (contingente)

Etapa Colocação	Cands.	%	Cols.	%	Nota
14 Pref. Regional 1	3	6	1	7	121,4
17 Geral	53	100	14	93	109,5
Total	56		15		

DISTRITO/CAE DE CANDIDATURA

Distrito Origem	Cands.	%	Cols.	%
Leiria	13	25	5	33
Coimbra	13	25	2	13
Braga	5	9	2	13
Viseu	4	8	2	13
Viana do Castelo	4	8	0	0
Aveiro	4	8	2	13
Porto	3	6	0	0
Vila Real	2	4	0	0
Guarda	2	4	0	0
R. A. Madeira	1	2	1	7
Lisboa	1	2	1	7
Castelo Branco	1	2	0	0
Total	53		15	

SEXO DOS CANDIDATOS

Sexo	Cands.	%	Cols.	%
Masc.	44	83	13	87
Femin.	9	17	2	13
Total	53		15	

CURSO DO 12º ANO (15 mais frequentes)

Curso 12º ano	Cands.	%	Cols.	%
C60 Ciências e Tecnologias	40	75	13	87
P59 Técnico de Informática de Gestão	2	4	1	7
P56 Técnico de Gestão e Programação d	2	4	0	0
P14 Técnico de Multimédia	2	4	0	0
C61 Ciências Socioeconómicas	2	4	0	0
082 Informática (DL 74/2004)	1	2	1	7
P53 Técnico de Gestão de Equipamento	1	2	0	0
C80 Recorrente - Ciências e Tecnologias	1	2	0	0
679 Informática (Port. 817/2009)	1	2	0	0
672 Contabilidade e Gestão (Port. 817/2	1	2	0	0

MÉDIAS DOS COLOCADOS

Nota de candidatura	117,3
Prova de ingresso	108,8
Média do 12º ano	121,9
Média do 10º/11º ano	121,9

OPÇÕES EXCLUÍDAS

Nota candidatura (s/mínima)	0
Prova ingresso (não fez)	1
Prova ingresso (s/mínima)	0
Pré-requisito (não fez)	0

DISTRIBUIÇÕES DE NOTAS DE CANDIDATURA

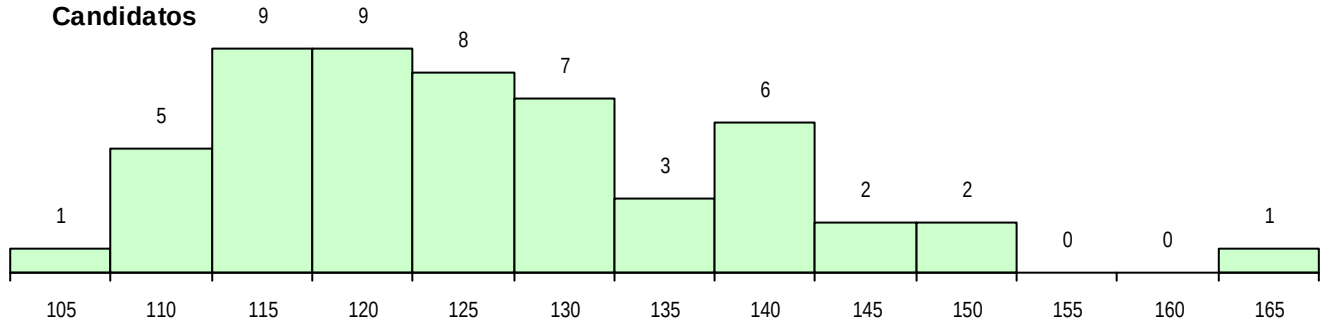

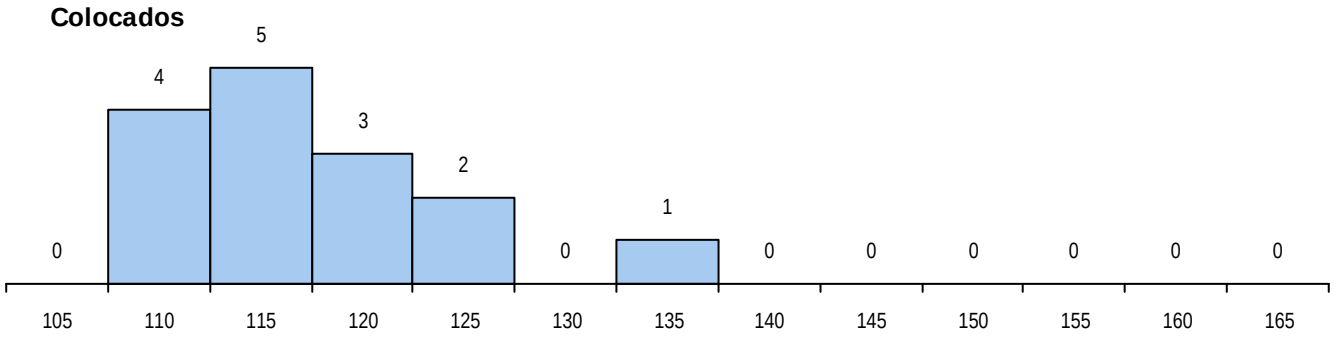

Estabelecimento: 3065 Instituto Politécnico de Coimbra - Escola Superior de Tecnologia e Gestão de Oliveira do Hospital

Curso Superior: L018 Desenvolvimento Regional e Ordenamento do Território

Licenciatura

OPÇÃO CANDIDATURA

Opção	Cands.	%	Cols.	%
2ª	1	20	0	
3ª	1	20	0	
5ª	2	40	0	
6ª	1	20	0	
Total	5		0	

ETAPA COLOCAÇÃO (contingente)

Etapa Colocação	Cands.	%	Cols.	%	Nota
8 Madeira 1	1	20	0		
17 Geral	5	100	0		
Total	6		0		

DISTRITO/CAE DE CANDIDATURA

Distrito Origem	Cands.	%	Cols.	%
Aveiro	2	40	0	
R. A. Madeira	1	20	0	
Santarém	1	20	0	
Porto	1	20	0	
Total	5		0	

SEXO DOS CANDIDATOS

Sexo	Cands.	%	Cols.	%
Masc.	3	60	0	
Femin.	2	40	0	
Total	5		0	

CURSO DO 12º ANO (15 mais frequentes)

Curso 12º ano	Cands.	%	Cols.	%
C62 Línguas e Humanidades	3	60	0	
610 Cursos de Educação e Formação (T	1	20	0	
C61 Ciências Socioeconómicas	1	20	0	

MÉDIAS DOS COLOCADOS

Nota de candidatura
Prova de ingresso
Média do 12º ano
Média do 10º/11º ano

OPÇÕES EXCLUÍDAS

Nota candidatura (s/mínima)	0
Prova ingresso (não fez)	0
Prova ingresso (s/mínima)	0
Pré-requisito (não fez)	0

DISTRIBUIÇÕES DE NOTAS DE CANDIDATURA

Candidatos

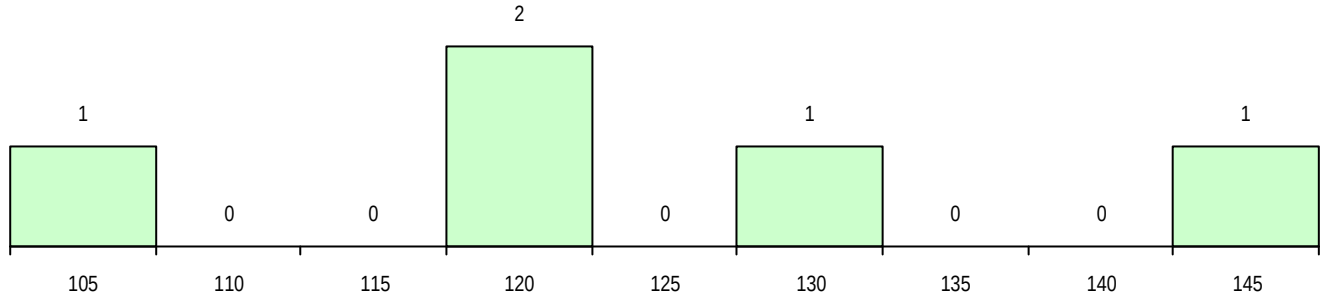

Colocados

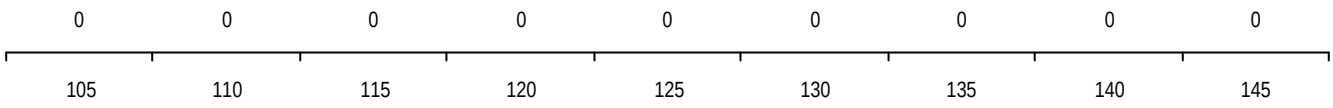

Estabelecimento: 3081 Universidade do Algarve - Escola Superior de Educação e Comunicação
Curso Superior: 8337 Imagem Animada
Licenciatura

OPÇÃO CANDIDATURA

Opção	Cands.	%	Cols.	%
1ª	16	32	16	89
2ª	14	28	2	11
3ª	9	18	0	0
4ª	7	14	0	0
5ª	2	4	0	0
6ª	2	4	0	0
Total	50		18	

ETAPA COLOCAÇÃO (contingente)

Etapa Colocação	Cands.	%	Cols.	%	Nota
8 Madeira 1	1	2	0	0	
14 Pref. Regional 1	15	30	8	44	124,6
17 Geral	50	100	10	56	108,6
Total	66		18		

DISTRITO/CAE DE CANDIDATURA

Distrito Origem	Cands.	%	Cols.	%
Faro	32	64	14	78
Porto	4	8	1	6
Beja	3	6	1	6
Santarém	2	4	1	6
Lisboa	2	4	0	0
Leiria	2	4	1	6
R. A. Madeira	1	2	0	0
R. A. Açores	1	2	0	0
Viana do Castelo	1	2	0	0
Évora	1	2	0	0
Aveiro	1	2	0	0
Total	50		18	

SEXO DOS CANDIDATOS

Sexo	Cands.	%	Cols.	%
Masc.	17	34	7	39
Femin.	33	66	11	61
Total	50		18	

CURSO DO 12º ANO (15 mais frequentes)

Curso 12º ano	Cands.	%	Cols.	%
C64 Artes Visuais	38	76	13	72
966 Cursos EFA, Formações Modulares,	4	8	0	0
C84 Recorrente - Artes Visuais	2	4	2	11
C71 Design de Comunicação	2	4	1	6
C60 Ciências e Tecnologias	2	4	1	6
P14 Técnico de Multimédia	1	2	1	6
C73 Produção Artística	1	2	0	0

MÉDIAS DOS COLOCADOS

Nota de candidatura	132,7
Prova de ingresso	133,1
Média do 12º ano	132,5
Média do 10º/11º ano	132,5

OPÇÕES EXCLUÍDAS

Nota candidatura (s/mínima)	0
Prova ingresso (não fez)	1
Prova ingresso (s/mínima)	0
Pré-requisito (não fez)	0

DISTRIBUIÇÕES DE NOTAS DE CANDIDATURA

Candidatos

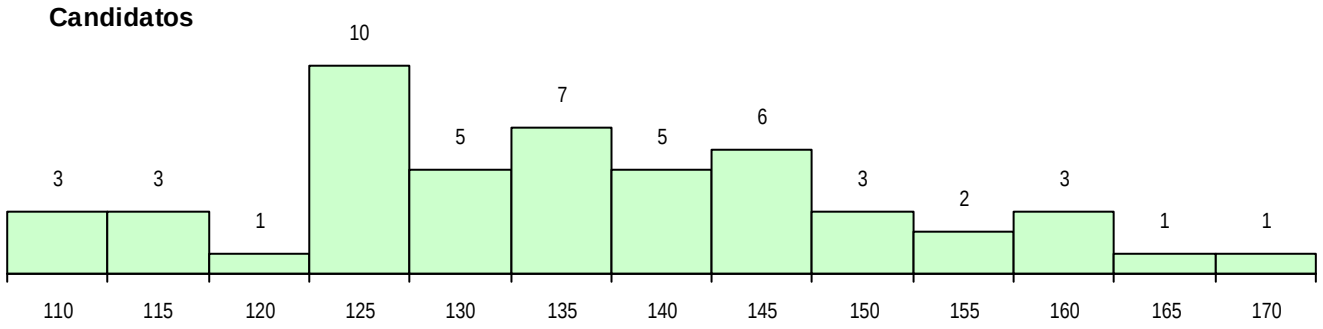

Colocados

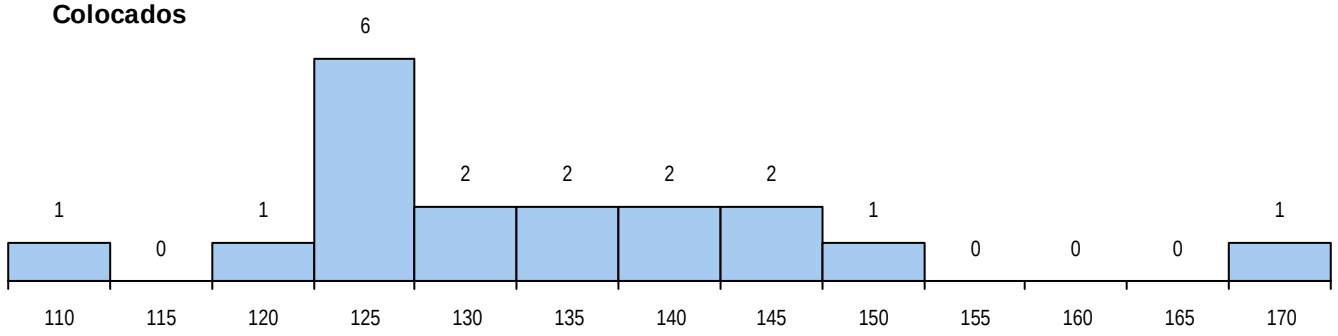

Estabelecimento: 3081 Universidade do Algarve - Escola Superior de Educação e Comunicação
Curso Superior: 9023 Ciências da Comunicação
Licenciatura

OPÇÃO CANDIDATURA

Opção	Cands.	%	Cols.	%
1ª	36	19	13	39
2ª	32	17	6	18
3ª	40	22	5	15
4ª	29	16	6	18
5ª	31	17	3	9
6ª	18	10	0	0
Total	186		33	

ETAPA COLOCAÇÃO (contingente)

Etapa Colocação	Cands.	%	Cols.	%	Nota
1 Deficientes	1	1	0	0	
4 Açores 1	3	2	0	0	
8 Madeira 1	8	4	1	3	110,0
14 Pref. Regional 1	47	25	10	30	131,5
17 Geral	186	100	22	67	130,9
Total	245		33		

DISTRITO/CAE DE CANDIDATURA

Distrito Origem	Cands.	%	Cols.	%
Faro	113	61	16	48
Lisboa	14	8	4	12
Beja	9	5	4	12
Setúbal	8	4	1	3
R. A. Madeira	8	4	2	6
Évora	5	3	0	0
Porto	5	3	0	0
Santarém	4	2	2	6
Braga	4	2	1	3
R. A. Açores	3	2	0	0
Aveiro	3	2	2	6
Viseu	2	1	0	0
Leiria	2	1	1	3
Portalegre	2	1	0	0
Coimbra	1	1	0	0
Castelo Branco	1	1	0	0
Bragança	1	1	0	0
Viana do Castelo	1	1	0	0
Total	186		33	

SEXO DOS CANDIDATOS

Sexo	Cands.	%	Cols.	%
Masc.	43	23	4	12
Femin.	143	77	29	88
Total	186		33	

CURSO DO 12º ANO (15 mais frequentes)

Curso 12º ano	Cands.	%	Cols.	%
C62 Línguas e Humanidades	125	67	25	76
C60 Ciências e Tecnologias	32	17	5	15
966 Cursos EFA, Formações Modulares,	8	4	0	0
C61 Ciências Socioeconómicas	4	2	1	3
C80 Recorrente - Ciências e Tecnologias	3	2	0	0
950 Equivalências Estrangeiras (Decreto	2	1	1	3
P18 Técnico de Apoio à Infância	2	1	0	0
C64 Artes Visuais	2	1	0	0
C75 Secundário de Dança	1	1	1	3
089 Desporto (DL 74/2004)	1	1	0	0
C84 Recorrente - Artes Visuais	1	1	0	0
810 Agrupamento 1 / geral	1	1	0	0
P09 Intérprete de Dança Contemporânea	1	1	0	0
P28 Técnico de Comunicação - Marketin	1	1	0	0
P56 Técnico de Gestão e Programação d	1	1	0	0

MÉDIAS DOS COLOCADOS

Nota de candidatura	140,9
Prova de ingresso	133,9
Média do 12º ano	144,6
Média do 10º/11º ano	144,6

OPÇÕES EXCLUÍDAS

Nota candidatura (s/mínima)	0
Prova ingresso (não fez)	4
Prova ingresso (s/mínima)	0
Pré-requisito (não fez)	0

DISTRIBUIÇÕES DE NOTAS DE CANDIDATURA

Candidatos

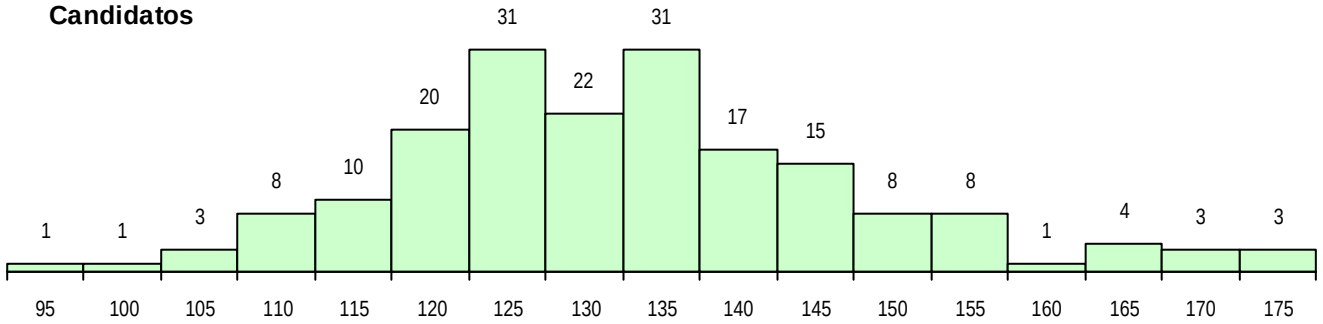

Colocados

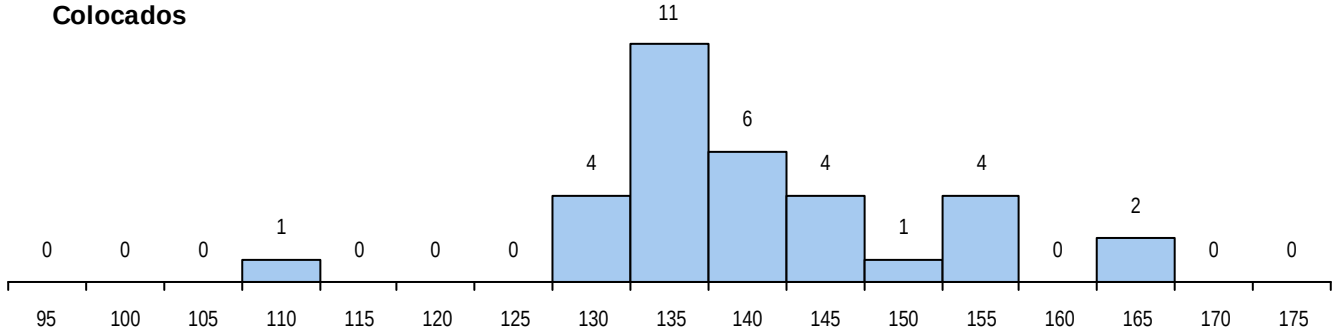

Estabelecimento: 3081 Universidade do Algarve - Escola Superior de Educação e Comunicação

Curso Superior: 9070 Design de Comunicação

Licenciatura

OPÇÃO CANDIDATURA

Opção	Cands.	%	Cols.	%
1ª	20	20	20	67
2ª	22	22	5	17
3ª	15	15	1	3
4ª	15	15	2	7
5ª	12	12	1	3
6ª	14	14	1	3
Total	98		30	

ETAPA COLOCAÇÃO (contingente)

Etapa Colocação	Cands.	%	Cols.	%	Nota
4 Açores 1	1	1	0	0	
8 Madeira 1	3	3	0	0	
14 Pref. Regional 1	18	18	10	33	133,8
17 Geral	98	100	20	67	109,0
Total	120		30		

DISTRITO/CAE DE CANDIDATURA

Distrito Origem	Cands.	%	Cols.	%
Faro	52	53	23	77
Lisboa	12	12	1	3
Santarém	5	5	0	0
Setúbal	4	4	0	0
Leiria	4	4	2	7
Évora	4	4	1	3
R. A. Madeira	3	3	0	0
Beja	3	3	1	3
Porto	2	2	0	0
Coimbra	2	2	0	0
Braga	2	2	1	3
Aveiro	2	2	0	0
R. A. Açores	1	1	0	0
Viseu	1	1	0	0
Viana do Castelo	1	1	1	3
Total	98		30	

SEXO DOS CANDIDATOS

Sexo	Cands.	%	Cols.	%
Masc.	29	30	10	33
Femin.	69	70	20	67
Total	98		30	

CURSO DO 12º ANO (15 mais frequentes)

Curso 12º ano	Cands.	%	Cols.	%
C64 Artes Visuais	72	73	23	77
966 Cursos EFA, Formações Modulares,	8	8	3	10
C71 Design de Comunicação	6	6	1	3
P39 Técnico de Design Gráfico	2	2	0	0
C84 Recorrente - Artes Visuais	2	2	0	0
P37 Técnico de Design	1	1	1	3
P27 Técnico de Comércio	1	1	1	3
C60 Ciências e Tecnologias	1	1	1	3
610 Cursos de Educação e Formação (T	1	1	0	0
R08 Design, Cerâmica e Escultura (Port.	1	1	0	0
P48 Técnico de Fotografia	1	1	0	0
C72 Design de Produto	1	1	0	0
084 Multimédia (DL 74/2004)	1	1	0	0

MÉDIAS DOS COLOCADOS

Nota de candidatura	132,2
Prova de ingresso	129,7
Média do 12º ano	133,5
Média do 10º/11º ano	133,5

OPÇÕES EXCLUÍDAS

Nota candidatura (s/mínima)	0
Prova ingresso (não fez)	1
Prova ingresso (s/mínima)	0
Pré-requisito (não fez)	0

DISTRIBUIÇÕES DE NOTAS DE CANDIDATURA

Candidatos

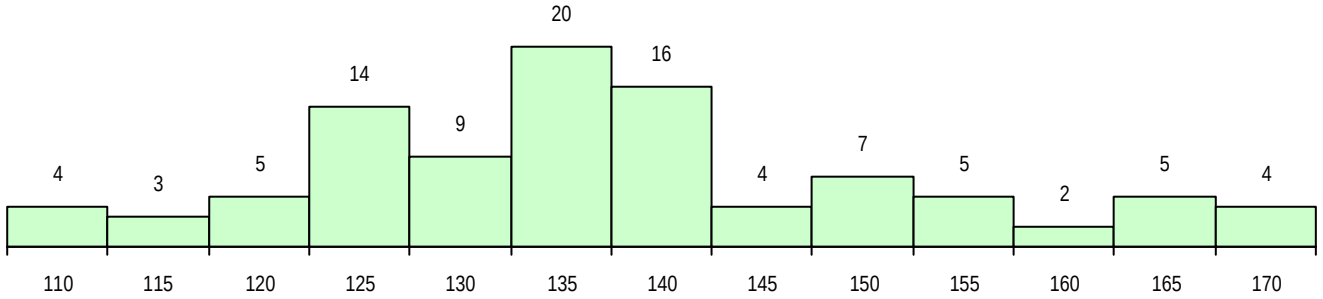

Colocados

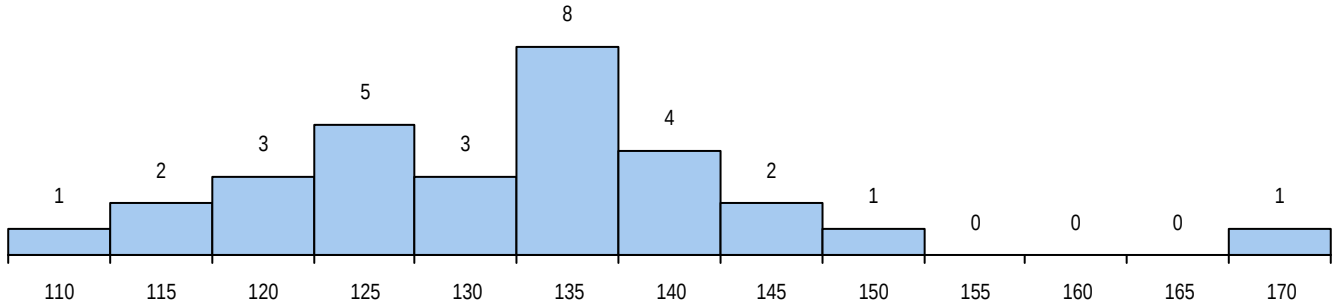

Estabelecimento: 3081 Universidade do Algarve - Escola Superior de Educação e Comunicação
Curso Superior: 9084 Educação Social
Licenciatura

OPÇÃO CANDIDATURA

Opção	Cands.	%	Cols.	%
1ª	19	22	17	65
2ª	23	27	8	31
3ª	16	19	0	0
4ª	14	16	1	4
5ª	8	9	0	0
6ª	6	7	0	0
Total	86		26	

ETAPA COLOCAÇÃO (contingente)

Etapa Colocação	Cands.	%	Cols.	%	Nota
8 Madeira 1	1	1	1	4	126,3
14 Pref. Regional 1	27	31	8	31	125,0
17 Geral	86	100	17	65	112,2
Total	114		26		

DISTRITO/CAE DE CANDIDATURA

Distrito Origem	Cands.	%	Cols.	%
Faro	60	70	20	77
Beja	11	13	3	12
Setúbal	5	6	2	8
Porto	3	3	0	0
Lisboa	3	3	0	0
R. A. Madeira	1	1	1	4
Portalegre	1	1	0	0
Guarda	1	1	0	0
Évora	1	1	0	0
Total	86		26	

SEXO DOS CANDIDATOS

Sexo	Cands.	%	Cols.	%
Masc.	8	9	1	4
Femin.	78	91	25	96
Total	86		26	

CURSO DO 12º ANO (15 mais frequentes)

Curso 12º ano	Cands.	%	Cols.	%
C62 Línguas e Humanidades	61	71	15	58
966 Cursos EFA, Formações Modulares,	5	6	1	4
P19 Técnico de Apoio Psicossocial	4	5	3	12
C60 Ciências e Tecnologias	4	5	2	8
P18 Técnico de Apoio à Infância	3	3	1	4
089 Desporto (DL 74/2004)	2	2	1	4
C61 Ciências Socioeconómicas	2	2	0	0
840 Agrupamento 4 / geral	1	1	1	4
C84 Recorrente - Artes Visuais	1	1	1	4
C80 Recorrente - Ciências e Tecnologias	1	1	1	4
P01 Animador Sociocultural	1	1	0	0
C81 Recorrente - Ciências Socioeconómi	1	1	0	0

MÉDIAS DOS COLOCADOS

Nota de candidatura	126,1
Prova de ingresso	117,4
Média do 12º ano	130,8
Média do 10º/11º ano	130,8

OPÇÕES EXCLUÍDAS

Nota candidatura (s/mínima)	0
Prova ingresso (não fez)	0
Prova ingresso (s/mínima)	0
Pré-requisito (não fez)	0

DISTRIBUIÇÕES DE NOTAS DE CANDIDATURA

Candidatos

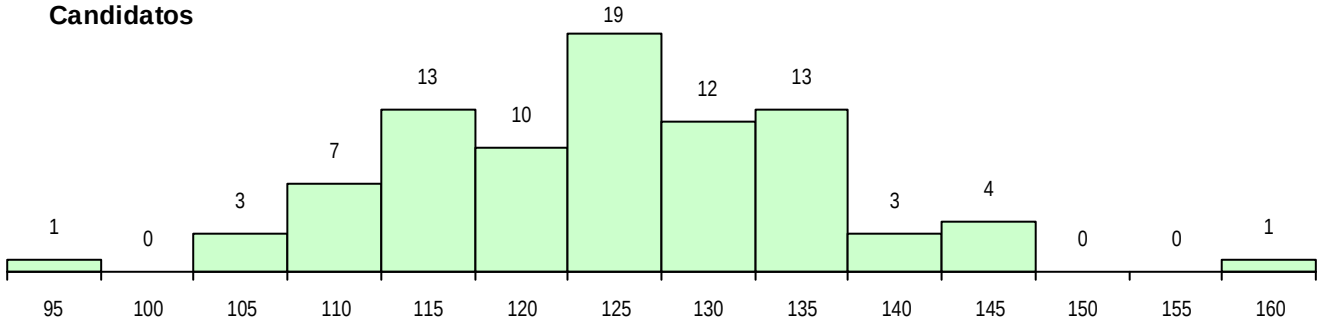

Colocados

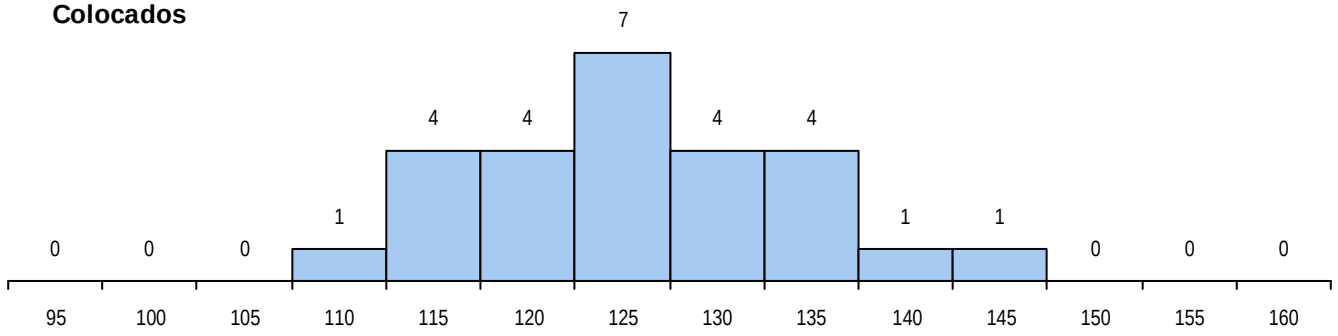

Estabelecimento: 3081 Universidade do Algarve - Escola Superior de Educação e Comunicação

Curso Superior: 9563 Desporto

Licenciatura

OPÇÃO CANDIDATURA

Opção	Cands.	%	Cols.	%
1ª	66	30	29	76
2ª	31	14	6	16
3ª	31	14	3	8
4ª	36	16	0	0
5ª	26	12	0	0
6ª	31	14	0	0
Total	221		38	

ETAPA COLOCAÇÃO (contingente)

Etapa Colocação	Cands.	%	Cols.	%	Nota
4 Açores 1	2	1	0	0	
8 Madeira 1	8	4	1	3	124,6
14 Pref. Regional 1	59	27	11	29	135,3
17 Geral	221	100	26	68	124,6
Total	290		38		

DISTRITO/CAE DE CANDIDATURA

Distrito Origem	Cands.	%	Cols.	%
Faro	129	58	32	84
Lisboa	16	7	2	5
Porto	11	5	0	0
Beja	10	5	2	5
R. A. Madeira	10	5	1	3
Évora	8	4	0	0
Leiria	8	4	0	0
Setúbal	7	3	1	3
Aveiro	4	2	0	0
Portalegre	4	2	0	0
Santarém	3	1	0	0
R. A. Açores	3	1	0	0
Viseu	2	1	0	0
Castelo Branco	2	1	0	0
Braga	2	1	0	0
Guarda	1	0	0	0
Vila Real	1	0	0	0
Total	221		38	

SEXO DOS CANDIDATOS

Sexo	Cands.	%	Cols.	%
Masc.	156	71	25	66
Femin.	65	29	13	34
Total	221		38	

CURSO DO 12º ANO (15 mais frequentes)

Curso 12º ano	Cands.	%	Cols.	%
C60 Ciências e Tecnologias	87	39	17	45
C62 Línguas e Humanidades	54	24	10	26
966 Cursos EFA, Formações Modulares,	14	6	3	8
R05 Técnico de Apoio à Gestão Desporti	12	5	2	5
C61 Ciências Socioeconómicas	10	5	1	3
C80 Recorrente - Ciências e Tecnologias	9	4	0	0
089 Desporto (DL 74/2004)	8	4	0	0
C64 Artes Visuais	6	3	1	3
A53 Animação e Gestão Desportiva (Port	3	1	0	0
P56 Técnico de Gestão e Programação d	3	1	0	0
P22 Técnico de Banca e Seguros	1	0	1	3
810 Agrupamento 1 / geral	1	0	1	3
P66 Técnico de Mecatrónica	1	0	1	3
P58 Técnico de Higiene e Segurança do	1	0	1	3
A52 Análises Químico-Biológicas (Port. 9	1	0	0	0

MÉDIAS DOS COLOCADOS

Nota de candidatura	134,5
Prova de ingresso	130,5
Média do 12º ano	136,6
Média do 10º/11º ano	136,6

OPÇÕES EXCLUÍDAS

Nota candidatura (s/mínima)	0
Prova ingresso (não fez)	3
Prova ingresso (s/mínima)	0
Pré-requisito (não fez)	0

DISTRIBUIÇÕES DE NOTAS DE CANDIDATURA

Candidatos

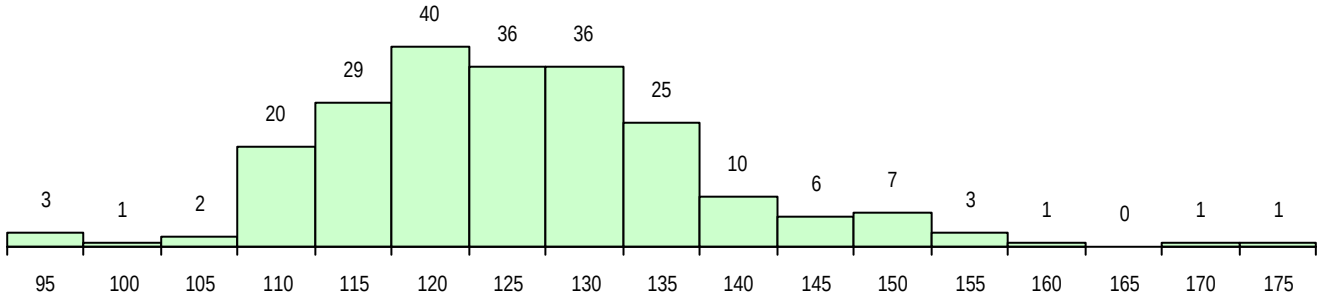

Colocados

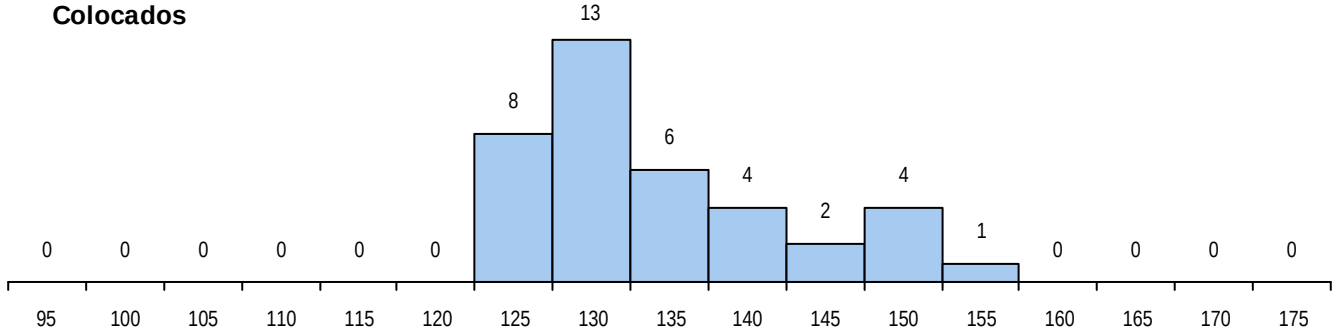

Estabelecimento: 3081 Universidade do Algarve - Escola Superior de Educação e Comunicação
Curso Superior: 9853 Educação Básica
Licenciatura

OPÇÃO CANDIDATURA

Opção	Cands.	%	Cols.	%
1ª	7	19	7	58
2ª	9	25	3	25
3ª	9	25	2	17
4ª	2	6	0	0
5ª	4	11	0	0
6ª	5	14	0	0
Total	36		12	

ETAPA COLOCAÇÃO (contingente)

Etapa Colocação	Cands.	%	Cols.	%	Nota
14 Pref. Regional 1	12	33	7	58	111,3
17 Geral	36	100	5	42	111,8
Total	48		12		

DISTRITO/CAE DE CANDIDATURA

Distrito Origem	Cands.	%	Cols.	%
Faro	29	81	12	100
Lisboa	2	6	0	0
Setúbal	1	3	0	0
Porto	1	3	0	0
Leiria	1	3	0	0
Évora	1	3	0	0
Beja	1	3	0	0
Total	36		12	

SEXO DOS CANDIDATOS

Sexo	Cands.	%	Cols.	%
Masc.	1	3	0	0
Femin.	35	97	12	100
Total	36		12	

CURSO DO 12º ANO (15 mais frequentes)

Curso 12º ano	Cands.	%	Cols.	%
C62 Línguas e Humanidades	19	53	7	58
C60 Ciências e Tecnologias	13	36	4	33
C64 Artes Visuais	2	6	0	0
C61 Ciências Socioeconómicas	1	3	1	8
966 Cursos EFA, Formações Modulares,	1	3	0	0

MÉDIAS DOS COLOCADOS

Nota de candidatura	121,0
Prova de ingresso	113,2
Média do 12º ano	125,3
Média do 10º/11º ano	125,3

OPÇÕES EXCLUÍDAS

Nota candidatura (s/mínima)	0
Prova ingresso (não fez)	4
Prova ingresso (s/mínima)	0
Pré-requisito (não fez)	0

DISTRIBUIÇÕES DE NOTAS DE CANDIDATURA

Candidatos

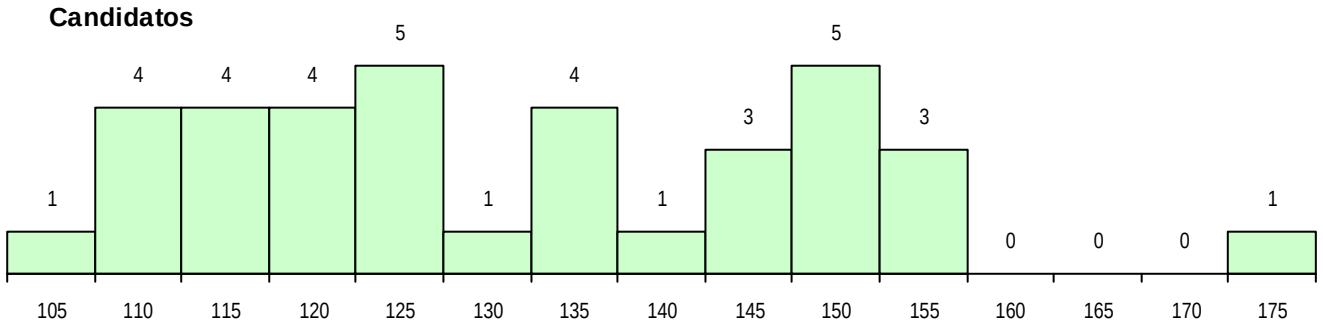

Colocados

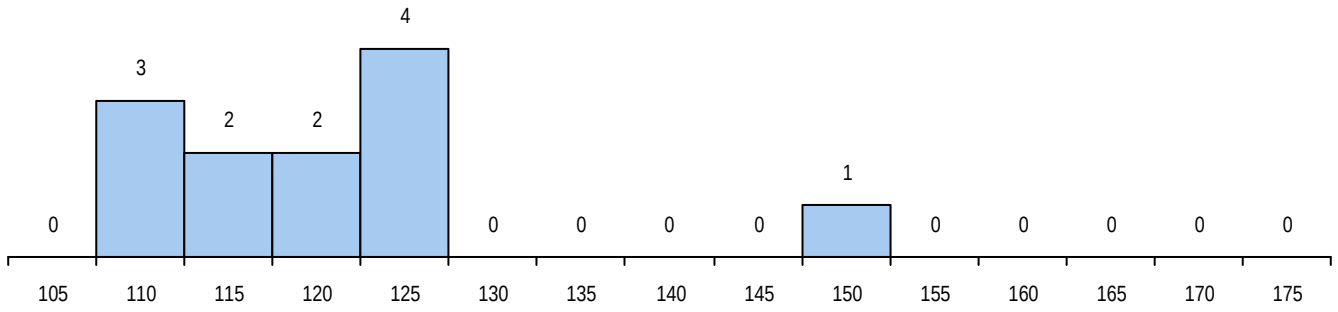

Estabelecimento: 3081 Universidade do Algarve - Escola Superior de Educação e Comunicação

Curso Superior: 9879 Educação Social (regime pós-laboral)

Licenciatura

OPÇÃO CANDIDATURA

Opção	Cands.	%	Cols.	%
1ª	3	38	3	75
2ª	2	25	0	0
4ª	1	13	0	0
5ª	1	13	1	25
6ª	1	13	0	0
Total	8		4	

ETAPA COLOCAÇÃO (contingente)

Etapa Colocação	Cands.	%	Cols.	%	Nota
14 Pref. Regional 1	3	38	2	50	124,3
17 Geral	8	100	2	50	100,0
Total	11		4		

DISTRITO/CAE DE CANDIDATURA

Distrito Origem	Cands.	%	Cols.	%
Faro	7	88	4	100
R. A. Açores	1	13	0	0
Total	8		4	

SEXO DOS CANDIDATOS

Sexo	Cands.	%	Cols.	%
Masc.	1	13	1	25
Femin.	7	88	3	75
Total	8		4	

CURSO DO 12º ANO (15 mais frequentes)

Curso 12º ano	Cands.	%	Cols.	%
966 Cursos EFA, Formações Modulares,	2	25	1	25
C62 Línguas e Humanidades	2	25	1	25
P68 Técnico de Ótica Ocular	1	13	1	25
P18 Técnico de Apoio à Infância	1	13	1	25
C60 Ciências e Tecnologias	1	13	0	0
089 Desporto (DL 74/2004)	1	13	0	0

MÉDIAS DOS COLOCADOS

Nota de candidatura	117,9
Prova de ingresso	102,3
Média do 12º ano	126,3
Média do 10º/11º ano	126,3

OPÇÕES EXCLUÍDAS

Nota candidatura (s/mínima)	0
Prova ingresso (não fez)	0
Prova ingresso (s/mínima)	0
Pré-requisito (não fez)	0

DISTRIBUIÇÕES DE NOTAS DE CANDIDATURA

Candidatos

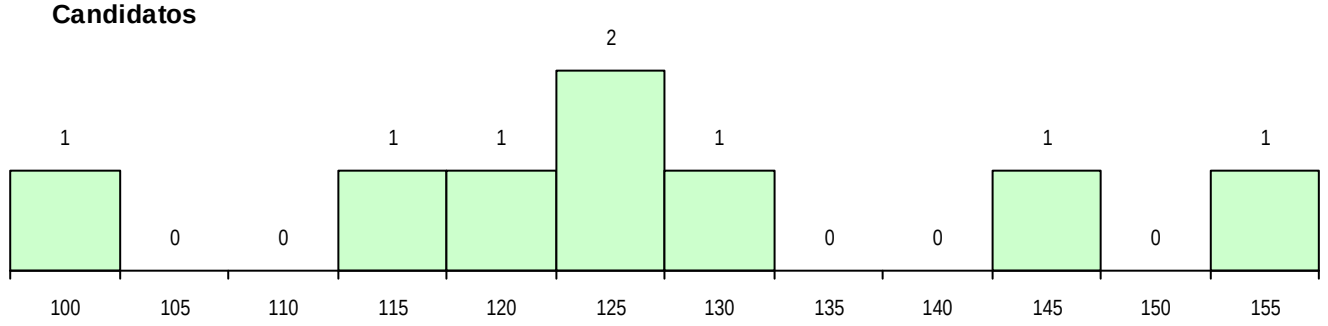

Colocados

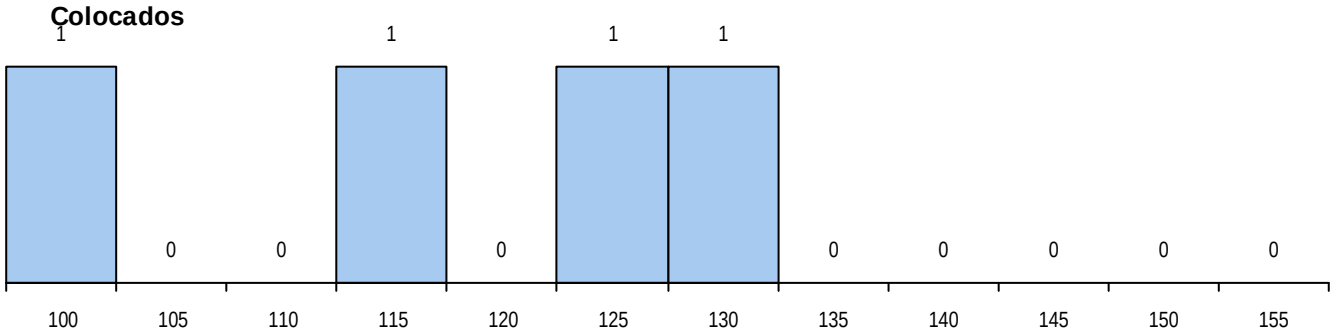

Estabelecimento: 3082 Universidade do Algarve - Escola Superior de Gestão, Hotelaria e Turismo

Curso Superior: 9147 Gestão

Licenciatura

OPÇÃO CANDIDATURA

Opção	Cands.	%	Cols.	%
1ª	49	20	43	61
2ª	71	29	14	20
3ª	35	14	3	4
4ª	31	13	4	6
5ª	27	11	4	6
6ª	32	13	2	3
Total	245		70	

ETAPA COLOCAÇÃO (contingente)

Etapa Colocação	Cands.	%	Cols.	%	Nota
4 Açores 1	1	0	0	0	
8 Madeira 1	3	1	0	0	
14 Pref. Regional 1	55	22	30	43	99,0
16 Pref. Habilitacion	2	1	1	1	127,6
17 Geral	245	100	39	56	122,4
Total	306		70		

DISTRITO/CAE DE CANDIDATURA

Distrito Origem	Cands.	%	Cols.	%
Faro	158	64	54	77
Beja	16	7	8	11
Lisboa	13	5	2	3
Évora	12	5	1	1
Leiria	11	4	3	4
Setúbal	11	4	0	0
Porto	5	2	2	3
R. A. Madeira	4	2	0	0
Portalegre	3	1	0	0
Santarém	2	1	0	0
Aveiro	2	1	0	0
Coimbra	2	1	0	0
Castelo Branco	2	1	0	0
Guarda	1	0	0	0
Viana do Castelo	1	0	0	0
Viseu	1	0	0	0
R. A. Açores	1	0	0	0
Total	245		70	

SEXO DOS CANDIDATOS

Sexo	Cands.	%	Cols.	%
Masc.	120	49	41	59
Femin.	125	51	29	41
Total	245		70	

CURSO DO 12º ANO (15 mais frequentes)

Curso 12º ano	Cands.	%	Cols.	%
C60 Ciências e Tecnologias	75	31	20	29
C61 Ciências Socioeconómicas	70	29	27	39
C62 Línguas e Humanidades	58	24	10	14
966 Cursos EFA, Formações Modulares,	13	5	5	7
C81 Recorrente - Ciências Socioeconómi	12	5	3	4
950 Equivalências Estrangeiras (Decreto	3	1	1	1
P51 Técnico de Gestão	2	1	1	1
S34 Técnico de logística	2	1	0	0
C80 Recorrente - Ciências e Tecnologias	2	1	0	0
P28 Técnico de Comunicação - Marketin	1	0	1	1
P53 Técnico de Gestão de Equipamento	1	0	1	1
610 Cursos de Educação e Formação (T	1	0	1	1
P27 Técnico de Comércio	1	0	0	0
830 Agrupamento 3 / geral	1	0	0	0
P91 Técnico de Turismo	1	0	0	0

MÉDIAS DOS COLOCADOS

Nota de candidatura	128,7
Prova de ingresso	123,9
Média do 12º ano	131,2
Média do 10º/11º ano	131,2

OPÇÕES EXCLUÍDAS

Nota candidatura (s/mínima)	0
Prova ingresso (não fez)	2
Prova ingresso (s/mínima)	0
Pré-requisito (não fez)	0

DISTRIBUIÇÕES DE NOTAS DE CANDIDATURA

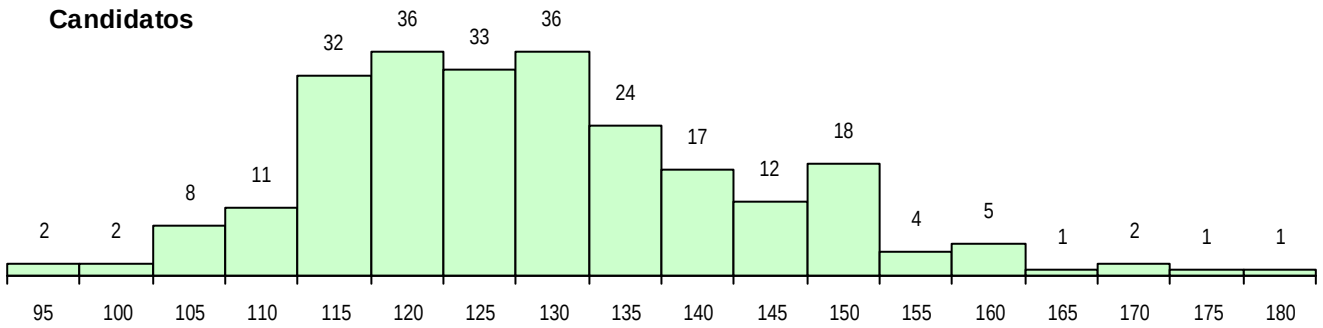

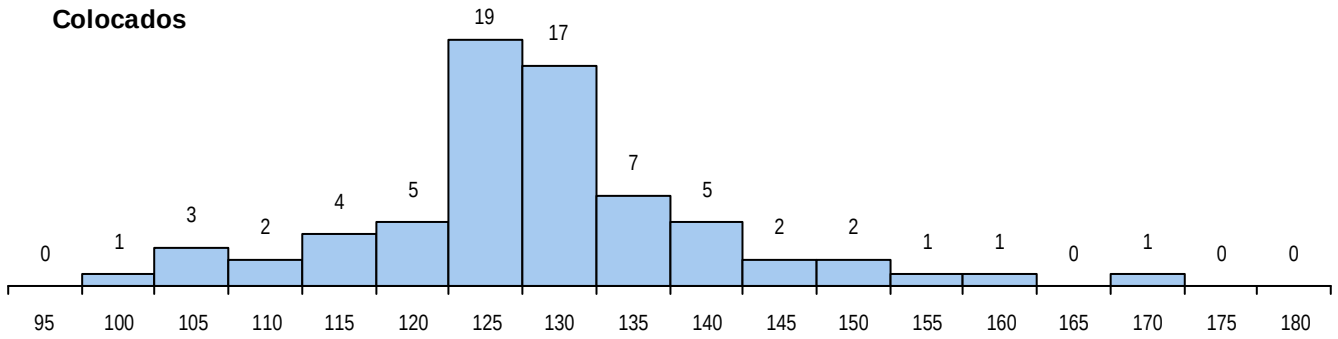

Estabelecimento: 3082 Universidade do Algarve - Escola Superior de Gestão, Hotelaria e Turismo

Curso Superior: 9148 Gestão (regime noturno)

Licenciatura

OPÇÃO CANDIDATURA

Opção	Cands.	%	Cols.	%
1ª	4	17	4	57
2ª	5	21	1	14
3ª	9	38	2	29
4ª	1	4	0	0
5ª	3	13	0	0
6ª	2	8	0	0
Total	24		7	

ETAPA COLOCAÇÃO (contingente)

Etapa Colocação	Cands.	%	Cols.	%	Nota
14 Pref. Regional 1	4	17	2	29	103,2
17 Geral	24	100	5	71	113,0
Total	28		7		

DISTRITO/CAE DE CANDIDATURA

Distrito Origem	Cands.	%	Cols.	%
Faro	19	79	7	100
Leiria	2	8	0	0
Setúbal	1	4	0	0
Lisboa	1	4	0	0
Beja	1	4	0	0
Total	24		7	

SEXO DOS CANDIDATOS

Sexo	Cands.	%	Cols.	%
Masc.	16	67	2	29
Femin.	8	33	5	71
Total	24		7	

CURSO DO 12º ANO (15 mais frequentes)

Curso 12º ano	Cands.	%	Cols.	%
C61 Ciências Socioeconómicas	7	29	3	43
966 Cursos EFA, Formações Modulares,	5	21	1	14
C62 Línguas e Humanidades	4	17	1	14
830 Agrupamento 3 / geral	1	4	1	14
S34 Técnico de logística	1	4	1	14
965 Dec.-Lei 357/2007 (n.º 2 do art. 6.º -	1	4	0	0
950 Equivalências Estrangeiras (Decreto	1	4	0	0
P28 Técnico de Comunicação - Marketin	1	4	0	0
C81 Recorrente - Ciências Socioeconómi	1	4	0	0
C60 Ciências e Tecnologias	1	4	0	0
062 Ciências Sociais e Humanas (DL 74/	1	4	0	0

MÉDIAS DOS COLOCADOS

Nota de candidatura	125,9
Prova de ingresso	109,9
Média do 12º ano	134,6
Média do 10º/11º ano	134,6

OPÇÕES EXCLUÍDAS

Nota candidatura (s/mínima)	0
Prova ingresso (não fez)	0
Prova ingresso (s/mínima)	0
Pré-requisito (não fez)	0

DISTRIBUIÇÕES DE NOTAS DE CANDIDATURA

Candidatos

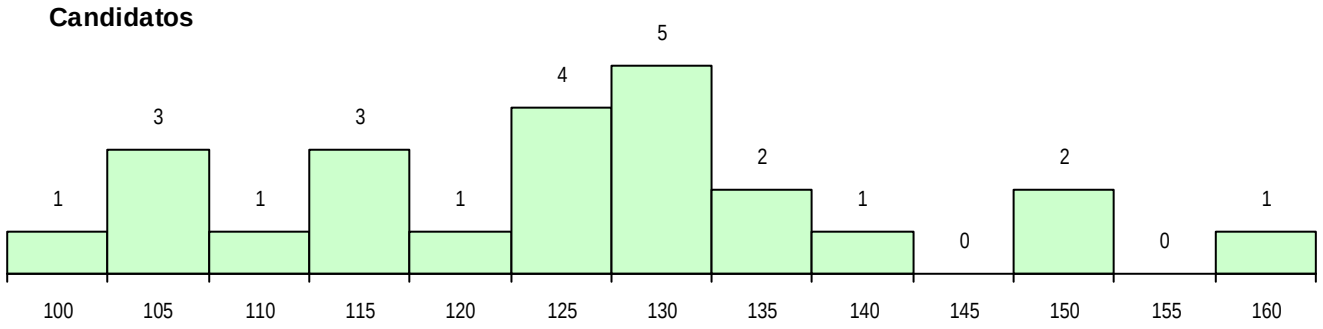

Colocados

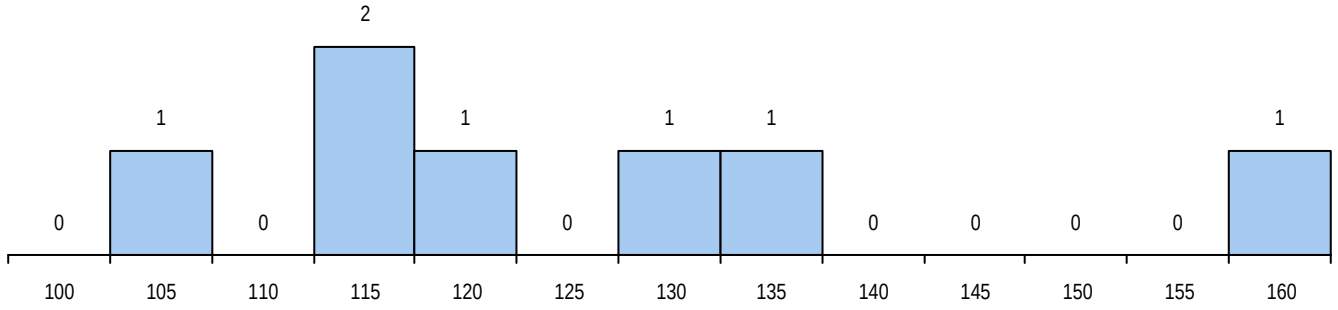

Estabelecimento: 3082 Universidade do Algarve - Escola Superior de Gestão, Hotelaria e Turismo

Curso Superior: 9173 Gestão Hoteleira

Licenciatura

OPÇÃO CANDIDATURA

Opção	Cands.	%	Cols.	%
1ª	37	16	26	60
2ª	31	13	9	21
3ª	52	22	3	7
4ª	43	18	2	5
5ª	42	18	3	7
6ª	28	12	0	0
Total	233		43	

ETAPA COLOCAÇÃO (contingente)

Etapa Colocação	Cands.	%	Cols.	%	Nota
4 Açores 1	1	0	0	0	
8 Madeira 1	4	2	1	2	118,0
14 Pref. Regional 1	36	15	19	44	96,0
16 Pref. Habilitacion	8	3	0	0	
17 Geral	233	100	23	53	128,2
Total	282		43		

DISTRITO/CAE DE CANDIDATURA

Distrito Origem	Cands.	%	Cols.	%
Faro	97	42	23	53
Lisboa	40	17	4	9
Setúbal	19	8	4	9
Porto	15	6	3	7
Leiria	14	6	1	2
Santarém	9	4	0	0
Évora	9	4	1	2
Beja	7	3	1	2
Aveiro	5	2	0	0
R. A. Madeira	4	2	1	2
Braga	3	1	1	2
Viana do Castelo	2	1	0	0
Portalegre	2	1	0	0
Viseu	2	1	1	2
Coimbra	2	1	1	2
R. A. Açores	1	0	0	0
Bragança	1	0	1	2
Guarda	1	0	1	2
Total	233		43	

SEXO DOS CANDIDATOS

Sexo	Cands.	%	Cols.	%
Masc.	106	45	16	37
Femin.	127	55	27	63
Total	233		43	

CURSO DO 12º ANO (15 mais frequentes)

Curso 12º ano	Cands.	%	Cols.	%
C62 Línguas e Humanidades	92	39	22	51
C61 Ciências Socioeconómicas	50	21	8	19
C60 Ciências e Tecnologias	41	18	6	14
966 Cursos EFA, Formações Modulares,	13	6	3	7
C81 Recorrente - Ciências Socioeconómi	10	4	1	2
950 Equivalências Estrangeiras (Decreto	6	3	1	2
P91 Técnico de Turismo	6	3	1	2
C82 Recorrente - Línguas e Humanidade	3	1	0	0
P81 Técnico de Restauração	2	1	0	0
C64 Artes Visuais	2	1	0	0
P77 Técnico de Receção	1	0	1	2
C80 Recorrente - Ciências e Tecnologias	1	0	0	0
A25 Artes e Indústrias Gráficas (VC) (Por	1	0	0	0
P53 Técnico de Gestão de Equipamento	1	0	0	0
P55 Técnico de Gestão do Ambiente	1	0	0	0

MÉDIAS DOS COLOCADOS

Nota de candidatura	129,8
Prova de ingresso	124,8
Média do 12º ano	132,4
Média do 10º/11º ano	132,4

OPÇÕES EXCLUÍDAS

Nota candidatura (s/mínima)	0
Prova ingresso (não fez)	4
Prova ingresso (s/mínima)	0
Pré-requisito (não fez)	0

DISTRIBUIÇÕES DE NOTAS DE CANDIDATURA

Candidatos

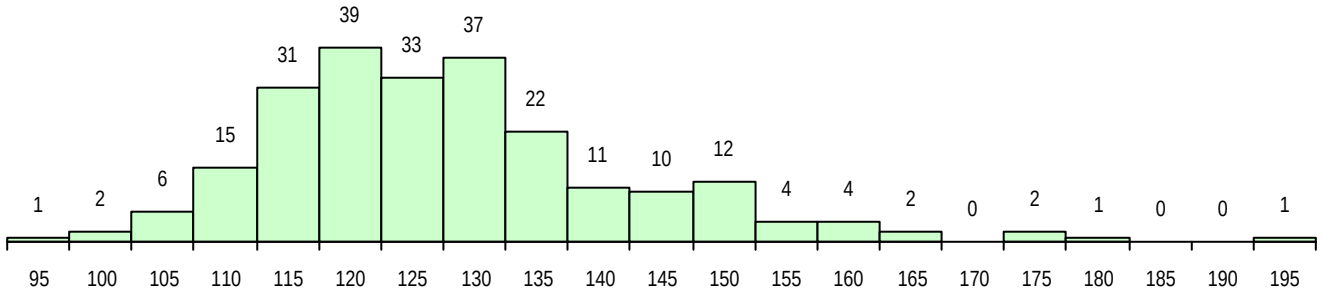

Colocados

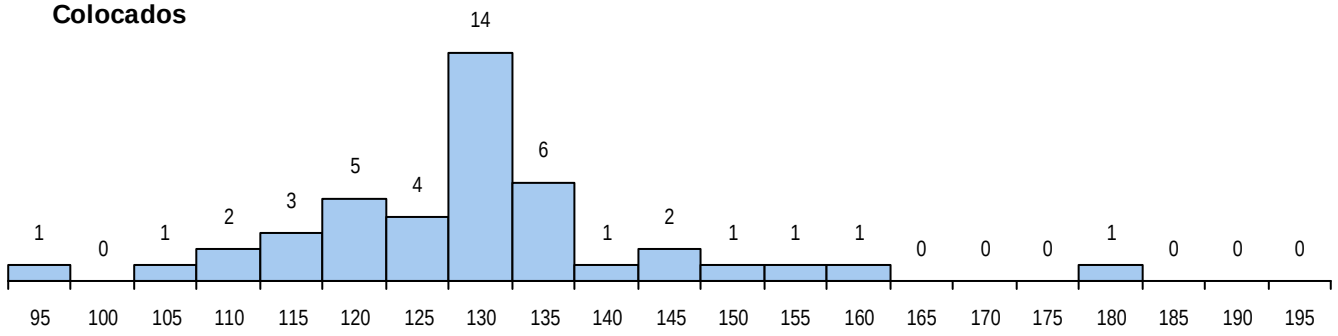

Estabelecimento: 3082 Universidade do Algarve - Escola Superior de Gestão, Hotelaria e Turismo

Curso Superior: 9205 Marketing

Licenciatura

OPÇÃO CANDIDATURA

Opção	Cands.	%	Cols.	%
1ª	31	18	22	69
2ª	34	20	7	22
3ª	31	18	1	3
4ª	32	18	1	3
5ª	26	15	1	3
6ª	20	11	0	0
Total	174		32	

ETAPA COLOCAÇÃO (contingente)

Etapa Colocação	Cands.	%	Cols.	%	Nota
4 Açores 1	1	1	0	0	
8 Madeira 1	3	2	0	0	
14 Pref. Regional 1	44	25	16	50	119,6
16 Pref. Habilitacion	1	1	0	0	
17 Geral	174	100	16	50	121,8
Total	223		32		

DISTRITO/CAE DE CANDIDATURA

Distrito Origem	Cands.	%	Cols.	%
Faro	125	72	23	72
Setúbal	12	7	4	13
Lisboa	8	5	1	3
Beja	8	5	1	3
Santarém	4	2	0	0
R. A. Madeira	3	2	0	0
Porto	3	2	1	3
Leiria	3	2	0	0
R. A. Açores	2	1	0	0
Portalegre	2	1	0	0
Évora	2	1	1	3
Coimbra	1	1	0	0
Aveiro	1	1	1	3
Total	174		32	

SEXO DOS CANDIDATOS

Sexo	Cands.	%	Cols.	%
Masc.	82	47	17	53
Femin.	92	53	15	47
Total	174		32	

CURSO DO 12º ANO (15 mais frequentes)

Curso 12º ano	Cands.	%	Cols.	%
C62 Línguas e Humanidades	70	40	15	47
C60 Ciências e Tecnologias	45	26	11	34
C61 Ciências Socioeconómicas	18	10	1	3
966 Cursos EFA, Formações Modulares,	17	10	3	9
C81 Recorrente - Ciências Socioeconómi	5	3	1	3
C64 Artes Visuais	4	2	0	0
P56 Técnico de Gestão e Programação d	3	2	1	3
R05 Técnico de Apoio à Gestão Desporti	2	1	0	0
P51 Técnico de Gestão	1	1	0	0
P14 Técnico de Multimédia	1	1	0	0
089 Desporto (DL 74/2004)	1	1	0	0
P27 Técnico de Comércio	1	1	0	0
P55 Técnico de Gestão do Ambiente	1	1	0	0
P64 Técnico de Marketing	1	1	0	0
P77 Técnico de Receção	1	1	0	0

MÉDIAS DOS COLOCADOS

Nota de candidatura	134,0
Prova de ingresso	127,3
Média do 12º ano	137,6
Média do 10º/11º ano	137,6

OPÇÕES EXCLUÍDAS

Nota candidatura (s/mínima)	0
Prova ingresso (não fez)	4
Prova ingresso (s/mínima)	0
Pré-requisito (não fez)	0

DISTRIBUIÇÕES DE NOTAS DE CANDIDATURA

Candidatos

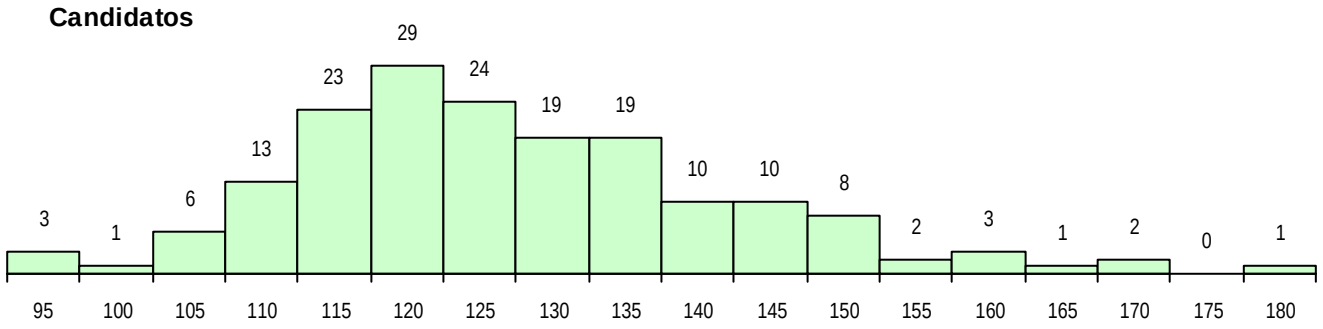

Colocados

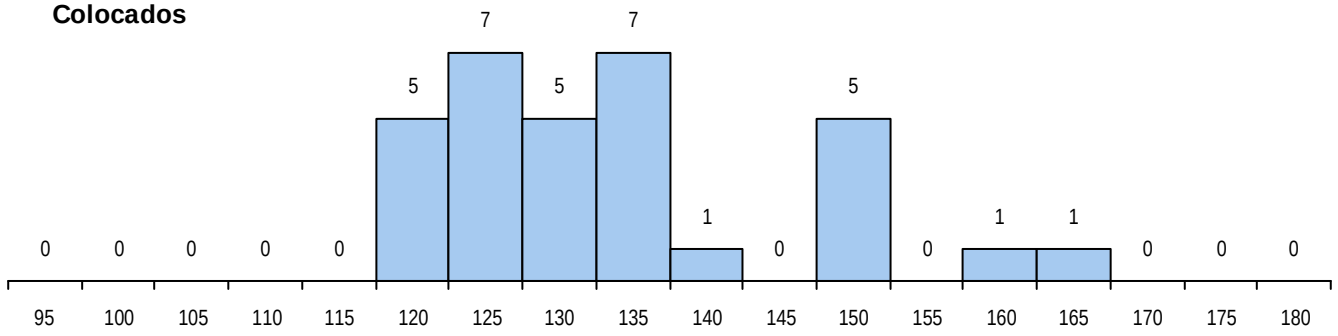

Estabelecimento: 3082 Universidade do Algarve - Escola Superior de Gestão, Hotelaria e Turismo

Curso Superior: 9254 Turismo

Licenciatura

OPÇÃO CANDIDATURA

Opção	Cands.	%	Cols.	%
1ª	66	21	38	69
2ª	66	21	9	16
3ª	59	19	5	9
4ª	47	15	2	4
5ª	37	12	1	2
6ª	35	11	0	0
Total	310		55	

ETAPA COLOCAÇÃO (contingente)

Etapa Colocação	Cands.	%	Cols.	%	Nota
1 Deficientes	1	0	0	0	
4 Açores 1	3	1	0	0	
8 Madeira 1	9	3	2	4	125,9
12 Emigrantes	1	0	0	0	
14 Pref. Regional 1	65	21	28	51	119,3
16 Pref. Habilitacion	11	4	3	5	112,1
17 Geral	310	100	22	40	126,1
Total	400		55		

DISTRITO/CAE DE CANDIDATURA

Distrito Origem	Cands.	%	Cols.	%
Faro	152	49	36	65
Lisboa	23	7	3	5
Setúbal	23	7	1	2
Beja	17	5	3	5
Santarém	17	5	0	0
Porto	17	5	3	5
Évora	12	4	0	0
Leiria	12	4	2	4
R. A. Madeira	9	3	2	4
Braga	8	3	0	0
R. A. Açores	7	2	0	0
Viana do Castelo	4	1	2	4
Aveiro	3	1	1	2
Viseu	2	1	1	2
Coimbra	2	1	0	0
Portalegre	2	1	1	2
Total	310		55	

SEXO DOS CANDIDATOS

Sexo	Cands.	%	Cols.	%
Masc.	108	35	11	20
Femin.	202	65	44	80
Total	310		55	

CURSO DO 12º ANO (15 mais frequentes)

Curso 12º ano	Cands.	%	Cols.	%
C62 Línguas e Humanidades	184	59	38	69
C60 Ciências e Tecnologias	48	15	7	13
966 Cursos EFA, Formações Modulares,	15	5	0	0
C61 Ciências Socioeconómicas	14	5	0	0
P91 Técnico de Turismo	11	4	4	7
C82 Recorrente - Línguas e Humanidade	5	2	1	2
C64 Artes Visuais	5	2	0	0
C81 Recorrente - Ciências Socioeconómi	4	1	0	0
C80 Recorrente - Ciências e Tecnologias	3	1	0	0
S54 Técnicas de Cozinha/Pastelaria (Por	2	1	2	4
P92 Técnico de Turismo Ambiental e Rur	2	1	0	0
P47 Técnico de Energias Renováveis	1	0	1	2
P55 Técnico de Gestão do Ambiente	1	0	1	2
060 Ciências e Tecnologias (DL 74/2004	1	0	1	2
A65 Artes - Via B	1	0	0	0

MÉDIAS DOS COLOCADOS

Nota de candidatura	131,1
Prova de ingresso	126,3
Média do 12º ano	133,6
Média do 10º/11º ano	133,6

OPÇÕES EXCLUÍDAS

Nota candidatura (s/mínima)	0
Prova ingresso (não fez)	2
Prova ingresso (s/mínima)	0
Pré-requisito (não fez)	0

DISTRIBUIÇÕES DE NOTAS DE CANDIDATURA

Candidatos

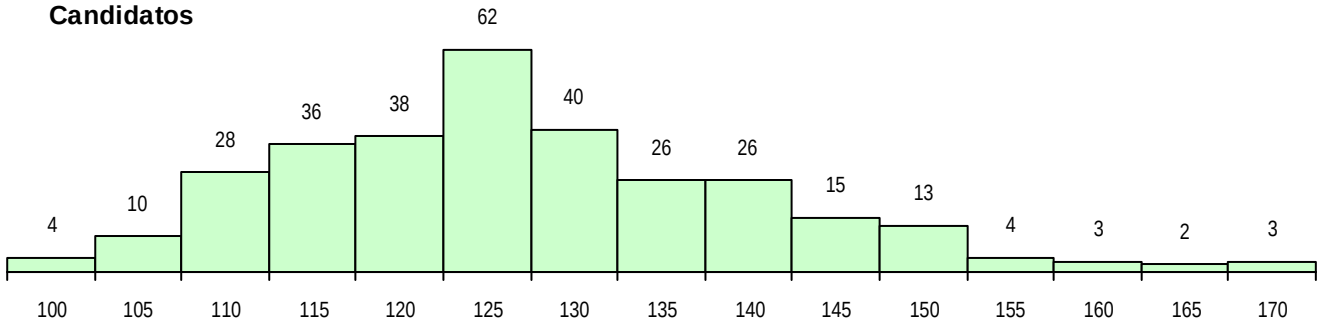

Colocados

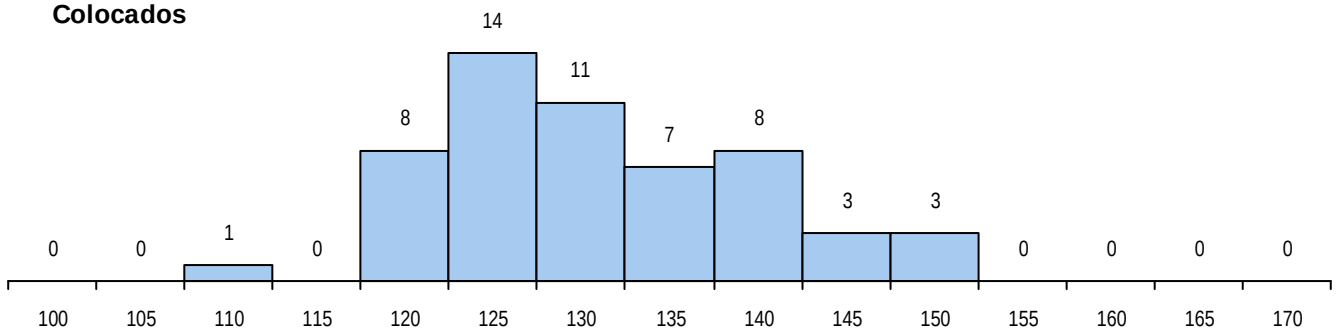

Estabelecimento: 3083 Universidade do Algarve - Instituto Superior de Engenharia
Curso Superior: 9089 Engenharia Civil
Licenciatura

OPÇÃO CANDIDATURA

Opção	Cands.	%	Cols.	%
4ª	2	50	0	
6ª	2	50	0	
Total	4		0	

ETAPA COLOCAÇÃO (contingente)

Etapa Colocação	Cands.	%	Cols.	%	Nota
8 Madeira 1	1	25	0		
17 Geral	4	100	0		
Total	5		0		

DISTRITO/CAE DE CANDIDATURA

Distrito Origem	Cands.	%	Cols.	%
Faro	2	50	0	
R. A. Madeira	1	25	0	
Setúbal	1	25	0	
Total	4		0	

SEXO DOS CANDIDATOS

Sexo	Cands.	%	Cols.	%
Masc.	4	100	0	
Total	4		0	

CURSO DO 12º ANO (15 mais frequentes)

Curso 12º ano	Cands.	%	Cols.	%
C60 Ciências e Tecnologias	3	75	0	
081 Eletrotecnia e Eletrónica (DL 74/200	1	25	0	

MÉDIAS DOS COLOCADOS

Nota de candidatura
Prova de ingresso
Média do 12º ano
Média do 10º/11º ano

OPÇÕES EXCLUÍDAS

Nota candidatura (s/mínima)	0
Prova ingresso (não fez)	0
Prova ingresso (s/mínima)	0
Pré-requisito (não fez)	0

DISTRIBUIÇÕES DE NOTAS DE CANDIDATURA

Candidatos

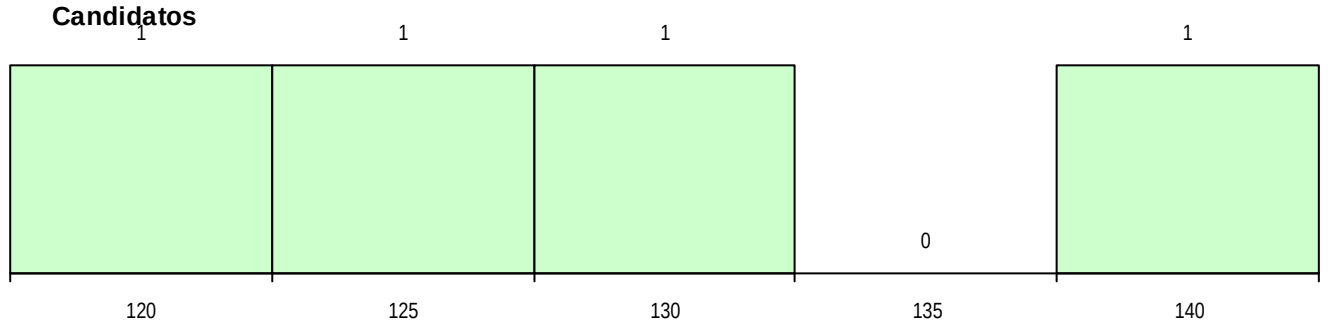

Colocados

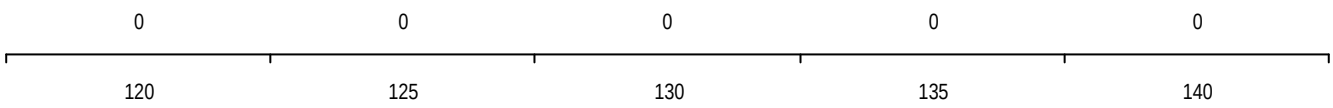

Estabelecimento: 3083 Universidade do Algarve - Instituto Superior de Engenharia
Curso Superior: 9123 Engenharia Mecânica
Licenciatura

OPÇÃO CANDIDATURA

Opção	Cands.	%	Cols.	%
1ª	4	15	4	67
2ª	5	19	1	17
3ª	5	19	1	17
4ª	4	15	0	0
5ª	6	22	0	0
6ª	3	11	0	0
Total	27		6	

ETAPA COLOCAÇÃO (contingente)

Etapa Colocação	Cands.	%	Cols.	%	Nota
14 Pref. Regional 1	6	22	4	67	114,9
17 Geral	27	100	2	33	112,6
Total	33		6		

DISTRITO/CAE DE CANDIDATURA

Distrito Origem	Cands.	%	Cols.	%
Faro	21	78	6	100
Lisboa	1	4	0	0
Leiria	1	4	0	0
Évora	1	4	0	0
Braga	1	4	0	0
Beja	1	4	0	0
Aveiro	1	4	0	0
Total	27		6	

SEXO DOS CANDIDATOS

Sexo	Cands.	%	Cols.	%
Masc.	27	100	6	100
Total	27		6	

CURSO DO 12º ANO (15 mais frequentes)

Curso 12º ano	Cands.	%	Cols.	%
C60 Ciências e Tecnologias	27	100	6	100

MÉDIAS DOS COLOCADOS

Nota de candidatura	118,9
Prova de ingresso	115,3
Média do 12º ano	120,8
Média do 10º/11º ano	120,8

OPÇÕES EXCLUÍDAS

Nota candidatura (s/mínima)	0
Prova ingresso (não fez)	6
Prova ingresso (s/mínima)	0
Pré-requisito (não fez)	0

DISTRIBUIÇÕES DE NOTAS DE CANDIDATURA

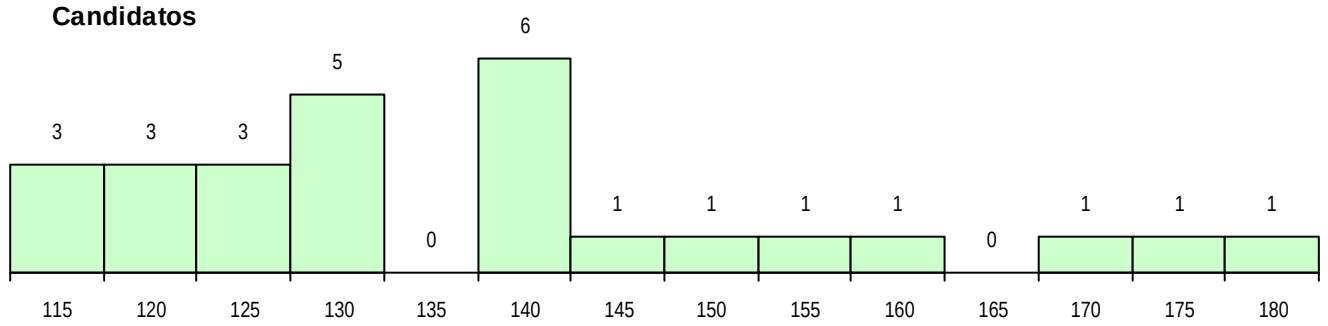

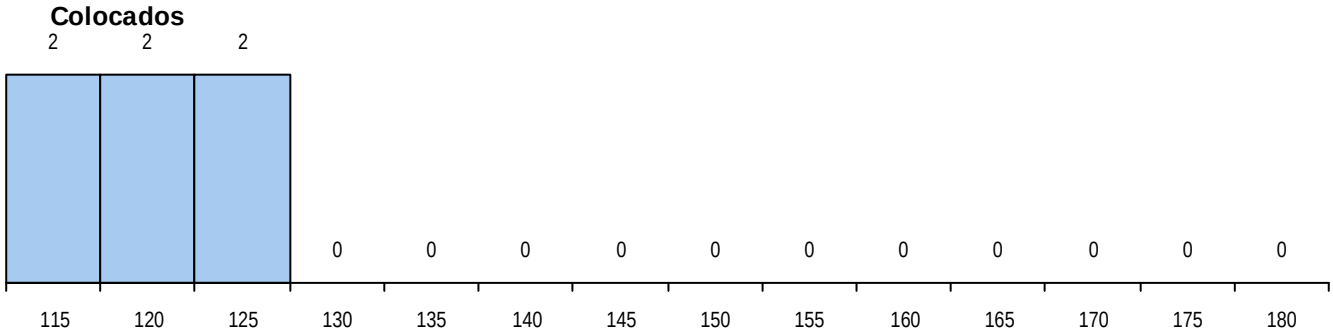

Estabelecimento: 3083 Universidade do Algarve - Instituto Superior de Engenharia
Curso Superior: 9503 Engenharia Elétrica e Eletrónica
Licenciatura

OPÇÃO CANDIDATURA

Opção	Cands.	%	Cols.	%
1ª	4	29	4	100
2ª	5	36	0	0
3ª	2	14	0	0
4ª	1	7	0	0
5ª	1	7	0	0
6ª	1	7	0	0
Total	14		4	

ETAPA COLOCAÇÃO (contingente)

Etapa Colocação	Cands.	%	Cols.	%	Nota
8 Madeira 1	1	7	0	0	
14 Pref. Regional 1	5	36	4	100	129,7
16 Pref. Habilitacion	1	7	0	0	
17 Geral	14	100	0	0	
Total	21		4		

DISTRITO/CAE DE CANDIDATURA

Distrito Origem	Cands.	%	Cols.	%
Faro	12	86	4	100
R. A. Madeira	1	7	0	0
R. A. Açores	1	7	0	0
Total	14		4	

SEXO DOS CANDIDATOS

Sexo	Cands.	%	Cols.	%
Masc.	14	100	4	100
Total	14		4	

CURSO DO 12º ANO (15 mais frequentes)

Curso 12º ano	Cands.	%	Cols.	%
C60 Ciências e Tecnologias	13	93	4	100
081 Eletrotecnia e Eletrónica (DL 74/200	1	7	0	0

MÉDIAS DOS COLOCADOS

Nota de candidatura	135,5
Prova de ingresso	125,9
Média do 12º ano	140,8
Média do 10º/11º ano	140,8

OPÇÕES EXCLUÍDAS

Nota candidatura (s/mínima)	0
Prova ingresso (não fez)	2
Prova ingresso (s/mínima)	0
Pré-requisito (não fez)	0

DISTRIBUIÇÕES DE NOTAS DE CANDIDATURA

Candidatos

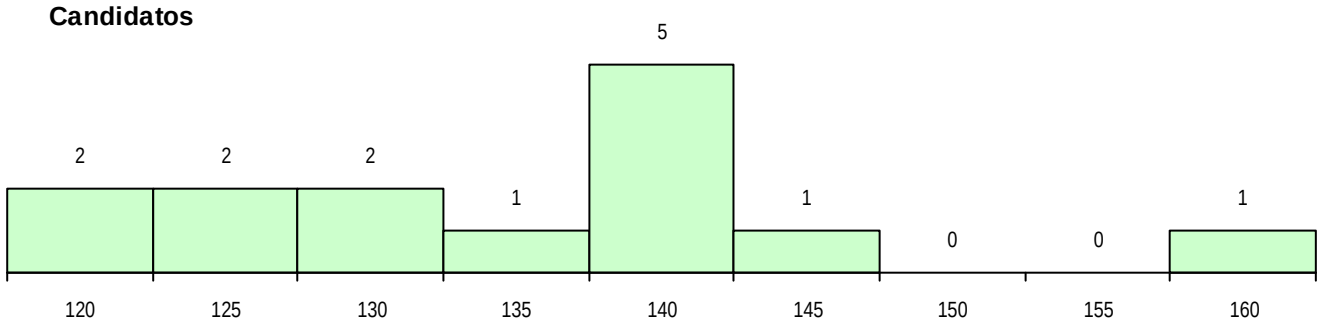

Colocados

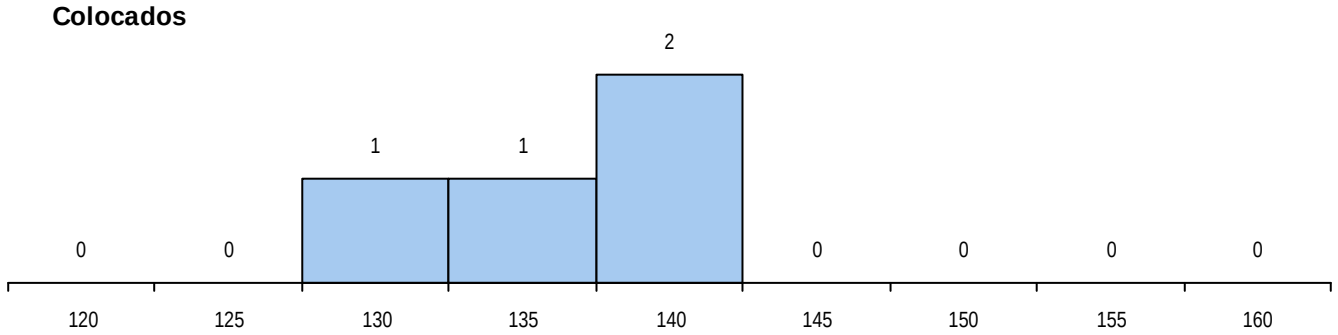

Estabelecimento: 3083 Universidade do Algarve - Instituto Superior de Engenharia
Curso Superior: L028 Tecnologia e Segurança Alimentar
Licenciatura

OPÇÃO CANDIDATURA

Opção	Cands.	%	Cols.	%
1ª	3	12	3	100
2ª	2	8	0	0
3ª	6	24	0	0
4ª	6	24	0	0
5ª	5	20	0	0
6ª	3	12	0	0
Total	25		3	

ETAPA COLOCAÇÃO (contingente)

Etapa Colocação	Cands.	%	Cols.	%	Nota
4 Açores 1	1	4	0	0	
8 Madeira 1	1	4	0	0	
14 Pref. Regional 1	8	32	3	100	110,4
17 Geral	25	100	0	0	
Total	35		3		

DISTRITO/CAE DE CANDIDATURA

Distrito Origem	Cands.	%	Cols.	%
Faro	17	68	3	100
Lisboa	3	12	0	0
R. A. Madeira	1	4	0	0
R. A. Açores	1	4	0	0
Setúbal	1	4	0	0
Santarém	1	4	0	0
Beja	1	4	0	0
Total	25		3	

SEXO DOS CANDIDATOS

Sexo	Cands.	%	Cols.	%
Masc.	11	44	1	33
Femin.	14	56	2	67
Total	25		3	

CURSO DO 12º ANO (15 mais frequentes)

Curso 12º ano	Cands.	%	Cols.	%
C60 Ciências e Tecnologias	23	92	3	100
P56 Técnico de Gestão e Programação d	1	4	0	0
C61 Ciências Socioeconómicas	1	4	0	0

MÉDIAS DOS COLOCADOS

Nota de candidatura	123,6
Prova de ingresso	111,7
Média do 12º ano	130,0
Média do 10º/11º ano	130,0

OPÇÕES EXCLUÍDAS

Nota candidatura (s/mínima)	0
Prova ingresso (não fez)	0
Prova ingresso (s/mínima)	0
Pré-requisito (não fez)	0

DISTRIBUIÇÕES DE NOTAS DE CANDIDATURA

Candidatos

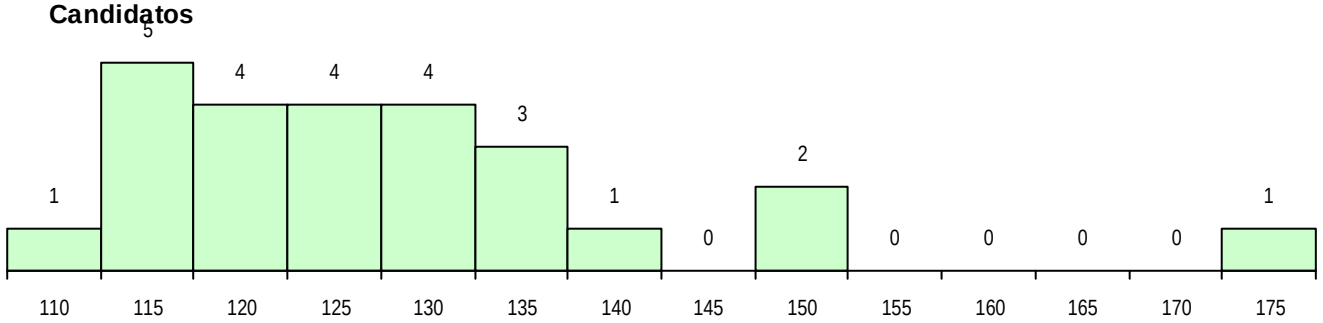

Colocados

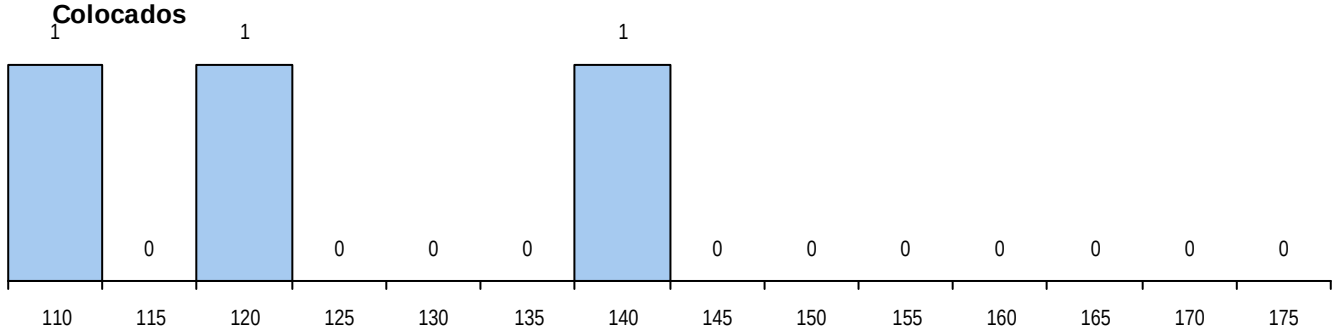

Estabelecimento: 3087 Universidade do Algarve - Escola Superior de Gestão, Hotelaria e Turismo (Portimão)

Curso Superior: 9147 Gestão

Licenciatura

OPÇÃO CANDIDATURA

Opção	Cands.	%	Cols.	%
1ª	13	22	13	62
2ª	7	12	4	19
3ª	8	14	3	14
4ª	7	12	0	0
5ª	9	16	1	5
6ª	14	24	0	0
Total	58		21	

ETAPA COLOCAÇÃO (contingente)

Etapa Colocação	Cands.	%	Cols.	%	Nota
14 Pref. Regional 1	10	17	9	43	109,0
16 Pref. Habilitacion	1	2	0	0	
17 Geral	58	100	12	57	111,3
Total	69		21		

DISTRITO/CAE DE CANDIDATURA

Distrito Origem	Cands.	%	Cols.	%
Faro	23	40	14	67
Lisboa	9	16	2	10
Leiria	6	10	0	0
Beja	5	9	1	5
Setúbal	4	7	2	10
Évora	4	7	1	5
Porto	2	3	0	0
R. A. Madeira	1	2	0	0
Viseu	1	2	1	5
Viana do Castelo	1	2	0	0
Santarém	1	2	0	0
Coimbra	1	2	0	0
Total	58		21	

SEXO DOS CANDIDATOS

Sexo	Cands.	%	Cols.	%
Masc.	27	47	7	33
Femin.	31	53	14	67
Total	58		21	

CURSO DO 12º ANO (15 mais frequentes)

Curso 12º ano	Cands.	%	Cols.	%
C61 Ciências Socioeconómicas	17	29	6	29
C62 Línguas e Humanidades	15	26	9	43
C60 Ciências e Tecnologias	11	19	3	14
C81 Recorrente - Ciências Socioeconómi	6	10	2	10
C80 Recorrente - Ciências e Tecnologias	2	3	1	5
C64 Artes Visuais	2	3	0	0
966 Cursos EFA, Formações Modulares,	1	2	0	0
P65 Técnico de Mecânica Naval	1	2	0	0
P53 Técnico de Gestão de Equipamento	1	2	0	0
P51 Técnico de Gestão	1	2	0	0
P41 Técnico de Eletrónica e Telecomuni	1	2	0	0

MÉDIAS DOS COLOCADOS

Nota de candidatura	124,1
Prova de ingresso	120,0
Média do 12º ano	126,2
Média do 10º/11º ano	126,2

OPÇÕES EXCLUÍDAS

Nota candidatura (s/mínima)	0
Prova ingresso (não fez)	1
Prova ingresso (s/mínima)	0
Pré-requisito (não fez)	0

DISTRIBUIÇÕES DE NOTAS DE CANDIDATURA

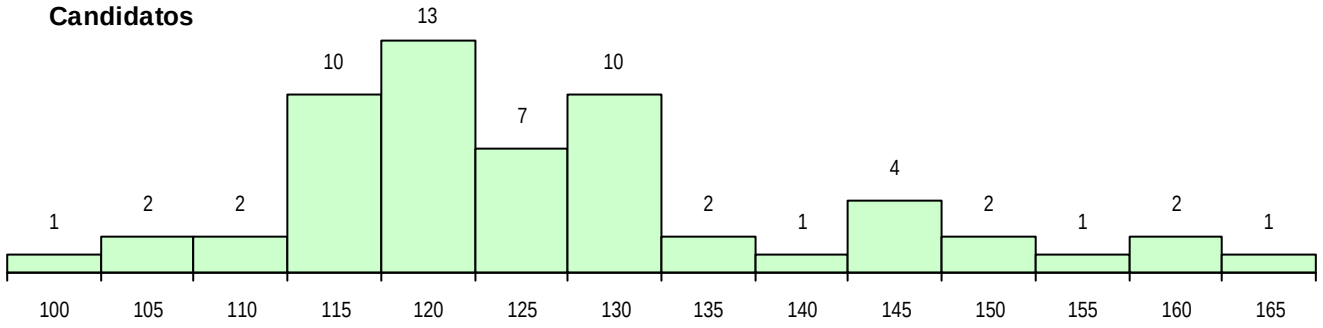

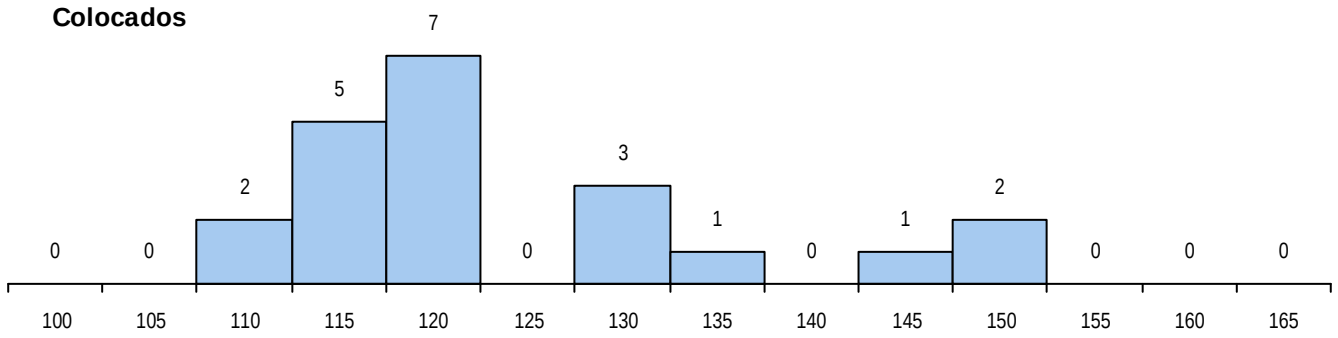

Estabelecimento: 3087 Universidade do Algarve - Escola Superior de Gestão, Hotelaria e Turismo (Portimão)

Curso Superior: 9148 Gestão (regime noturno)

Licenciatura

OPÇÃO CANDIDATURA

Opção	Cands.	%	Cols.	%
1ª	4	57	4	80
3ª	2	29	1	20
4ª	1	14	0	0
Total	7		5	

ETAPA COLOCAÇÃO (contingente)

Etapa Colocação	Cands.	%	Cols.	%	Nota
14 Pref. Regional 1	5	71	4	80	133,7
17 Geral	7	100	1	20	117,4
Total	12		5		

DISTRITO/CAE DE CANDIDATURA

Distrito Origem	Cands.	%	Cols.	%
Faro	6	86	4	80
Lisboa	1	14	1	20
Total	7		5	

SEXO DOS CANDIDATOS

Sexo	Cands.	%	Cols.	%
Masc.	4	57	4	80
Femin.	3	43	1	20
Total	7		5	

CURSO DO 12º ANO (15 mais frequentes)

Curso 12º ano	Cands.	%	Cols.	%
C81 Recorrente - Ciências Socioeconómi	3	43	3	60
P58 Técnico de Higiene e Segurança do	1	14	1	20
C60 Ciências e Tecnologias	1	14	1	20
S34 Técnico de logística	1	14	0	0
C62 Línguas e Humanidades	1	14	0	0

MÉDIAS DOS COLOCADOS

Nota de candidatura	135,4
Prova de ingresso	127,2
Média do 12º ano	139,8
Média do 10º/11º ano	139,8

OPÇÕES EXCLUÍDAS

Nota candidatura (s/mínima)	0
Prova ingresso (não fez)	0
Prova ingresso (s/mínima)	0
Pré-requisito (não fez)	0

DISTRIBUIÇÕES DE NOTAS DE CANDIDATURA

Candidatos

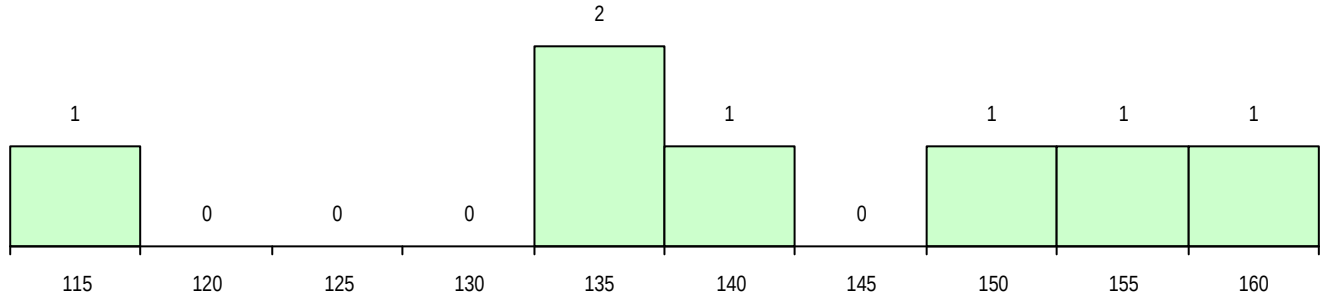

Colocados

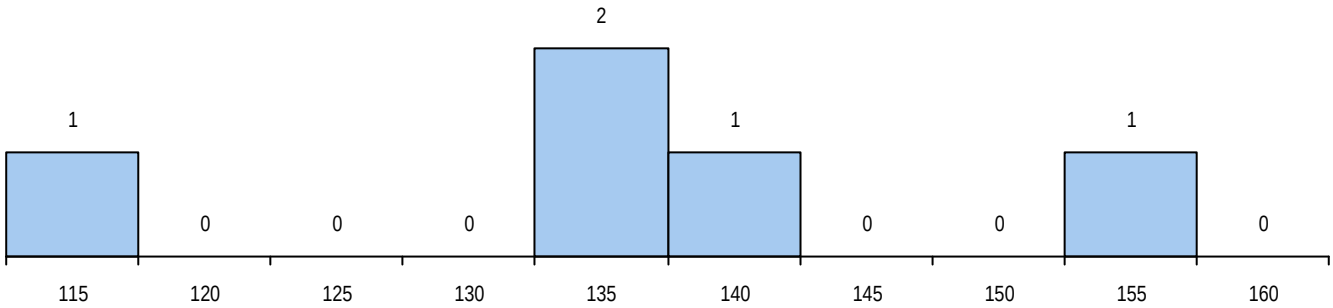

Estabelecimento: 3087 Universidade do Algarve - Escola Superior de Gestão, Hotelaria e Turismo (Portimão)

Curso Superior: 9254 Turismo

Licenciatura

OPÇÃO CANDIDATURA

Opção	Cands.	%	Cols.	%
1ª	22	13	15	44
2ª	36	21	10	29
3ª	27	16	5	15
4ª	43	25	1	3
5ª	29	17	3	9
6ª	14	8	0	0
Total	171		34	

ETAPA COLOCAÇÃO (contingente)

Etapa Colocação	Cands.	%	Cols.	%	Nota
4 Açores 1	2	1	1	3	123,3
8 Madeira 1	8	5	1	3	133,8
14 Pref. Regional 1	17	10	9	26	102,5
16 Pref. Habilitacion	18	11	3	9	115,2
17 Geral	171	100	20	59	121,4
Total	216		34		

DISTRITO/CAE DE CANDIDATURA

Distrito Origem	Cands.	%	Cols.	%
Faro	42	25	15	44
Lisboa	29	17	4	12
Porto	16	9	2	6
Beja	11	6	3	9
Setúbal	11	6	1	3
Santarém	10	6	4	12
Leiria	9	5	1	3
R. A. Madeira	8	5	1	3
Évora	7	4	0	0
Coimbra	6	4	1	3
Braga	6	4	1	3
Aveiro	5	3	0	0
R. A. Açores	5	3	1	3
Viseu	3	2	0	0
Viana do Castelo	1	1	0	0
Bragança	1	1	0	0
Portalegre	1	1	0	0
Total	171		34	

SEXO DOS CANDIDATOS

Sexo	Cands.	%	Cols.	%
Masc.	61	36	11	32
Femin.	110	64	23	68
Total	171		34	

CURSO DO 12º ANO (15 mais frequentes)

Curso 12º ano	Cands.	%	Cols.	%
C62 Línguas e Humanidades	100	58	22	65
C60 Ciências e Tecnologias	21	12	1	3
P91 Técnico de Turismo	14	8	1	3
C61 Ciências Socioeconómicas	5	3	0	0
C64 Artes Visuais	4	2	1	3
C80 Recorrente - Ciências e Tecnologias	4	2	0	0
966 Cursos EFA, Formações Modulares,	3	2	2	6
P92 Técnico de Turismo Ambiental e Rur	2	1	1	3
P77 Técnico de Receção	2	1	1	3
C82 Recorrente - Línguas e Humanidade	2	1	1	3
C81 Recorrente - Ciências Socioeconómi	2	1	0	0
P28 Técnico de Comunicação - Marketin	1	1	1	3
S55 Técnicas de Serviço de Restauração	1	1	1	3
P56 Técnico de Gestão e Programação d	1	1	1	3
840 Agrupamento 4 / geral	1	1	1	3

MÉDIAS DOS COLOCADOS

Nota de candidatura	128,8
Prova de ingresso	124,3
Média do 12º ano	131,2
Média do 10º/11º ano	131,2

OPÇÕES EXCLUÍDAS

Nota candidatura (s/mínima)	0
Prova ingresso (não fez)	1
Prova ingresso (s/mínima)	0
Pré-requisito (não fez)	0

DISTRIBUIÇÕES DE NOTAS DE CANDIDATURA

Candidatos

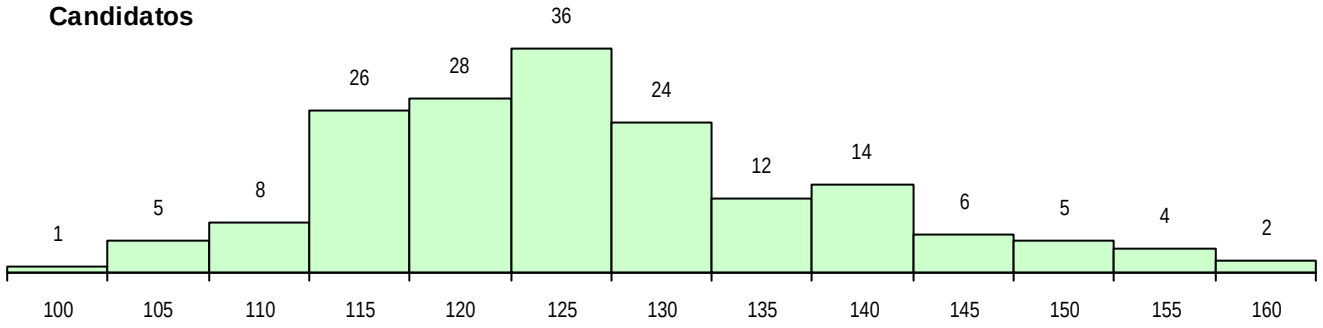

Colocados

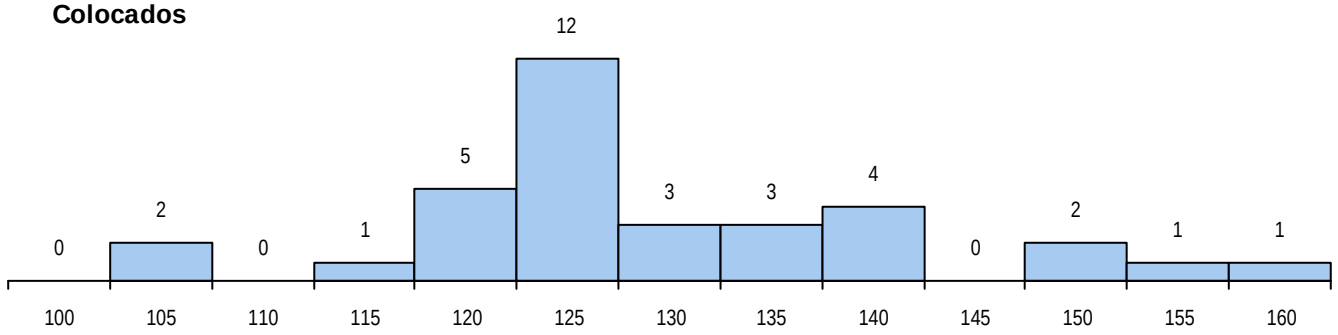

Estabelecimento: 3091 Instituto Politécnico da Guarda - Escola Superior de Educação, Comunicação e Desporto

Curso Superior: 8339 Comunicação Multimédia

Licenciatura

OPÇÃO CANDIDATURA

Opção	Cands.	%	Cols.	%
1ª	9	14	9	41
2ª	13	20	7	32
3ª	12	19	3	14
4ª	11	17	3	14
5ª	9	14	0	0
6ª	10	16	0	0
Total	64		22	

ETAPA COLOCAÇÃO (contingente)

Etapa Colocação	Cands.	%	Cols.	%	Nota
4 Açores 1	1	2	0	0	
8 Madeira 1	2	3	2	9	127,8
14 Pref. Regional 1	16	25	5	23	106,5
17 Geral	64	100	15	68	108,0
Total	83		22		

DISTRITO/CAE DE CANDIDATURA

Distrito Origem	Cands.	%	Cols.	%
Guarda	11	17	5	23
Lisboa	8	13	3	14
Viseu	8	13	4	18
Aveiro	8	13	1	5
Porto	7	11	3	14
Braga	5	8	0	0
Vila Real	4	6	1	5
Santarém	2	3	1	5
R. A. Madeira	2	3	2	9
Viana do Castelo	2	3	1	5
Leiria	2	3	0	0
Setúbal	1	2	1	5
R. A. Açores	1	2	0	0
Coimbra	1	2	0	0
Castelo Branco	1	2	0	0
Portalegre	1	2	0	0
Total	64		22	

SEXO DOS CANDIDATOS

Sexo	Cands.	%	Cols.	%
Masc.	38	59	16	73
Femin.	26	41	6	27
Total	64		22	

CURSO DO 12º ANO (15 mais frequentes)

Curso 12º ano	Cands.	%	Cols.	%
C60 Ciências e Tecnologias	15	23	6	27
C62 Línguas e Humanidades	15	23	5	23
P14 Técnico de Multimédia	10	16	3	14
C80 Recorrente - Ciências e Tecnologias	4	6	0	0
C82 Recorrente - Línguas e Humanidade	3	5	0	0
C64 Artes Visuais	2	3	1	5
P56 Técnico de Gestão e Programação d	2	3	0	0
966 Cursos EFA, Formações Modulares,	2	3	0	0
G80 Cursos profissionais das EP anterior	1	2	1	5
R05 Técnico de Apoio à Gestão Desporti	1	2	1	5
P63 Técnico de Manutenção Industrial	1	2	1	5
P59 Técnico de Informática de Gestão	1	2	1	5
P53 Técnico de Gestão de Equipamento	1	2	1	5
C71 Design de Comunicação	1	2	1	5
C81 Recorrente - Ciências Socioeconómi	1	2	1	5

MÉDIAS DOS COLOCADOS

Nota de candidatura	119,9
Prova de ingresso	107,4
Média do 12º ano	126,7
Média do 10º/11º ano	126,7

OPÇÕES EXCLUÍDAS

Nota candidatura (s/mínima)	0
Prova ingresso (não fez)	0
Prova ingresso (s/mínima)	0
Pré-requisito (não fez)	0

DISTRIBUIÇÕES DE NOTAS DE CANDIDATURA

Candidatos

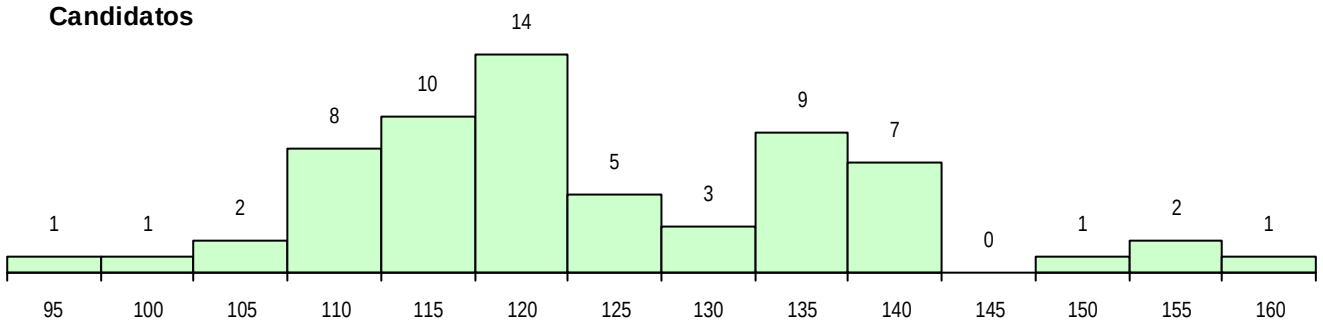

Colocados

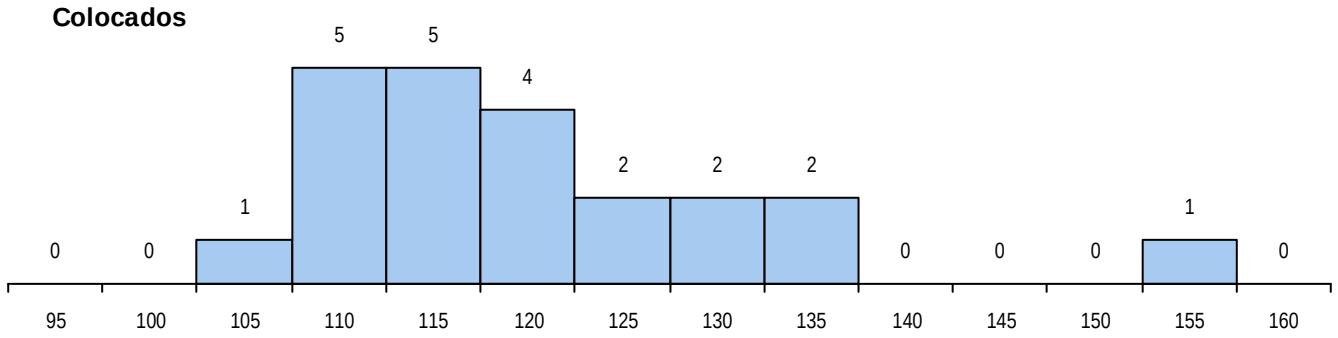

Estabelecimento: 3091 Instituto Politécnico da Guarda - Escola Superior de Educação, Comunicação e Desporto

Curso Superior: 9005 Animação Sociocultural

Licenciatura

OPÇÃO CANDIDATURA

Opção	Cands.	%	Cols.	%
2ª	2	13	1	100
3ª	4	25	0	0
4ª	6	38	0	0
5ª	2	13	0	0
6ª	2	13	0	0
Total	16		1	

ETAPA COLOCAÇÃO (contingente)

Etapa Colocação	Cands.	%	Cols.	%	Nota
4 Açores 1	1	6	0	0	
14 Pref. Regional 1	7	44	0	0	
17 Geral	16	100	1	100	113,6
Total	24		1		

DISTRITO/CAE DE CANDIDATURA

Distrito Origem	Cands.	%	Cols.	%
Guarda	4	25	0	0
Porto	2	13	1	100
Leiria	2	13	0	0
Castelo Branco	2	13	0	0
R. A. Açores	1	6	0	0
Viseu	1	6	0	0
Vila Real	1	6	0	0
Santarém	1	6	0	0
Braga	1	6	0	0
Aveiro	1	6	0	0
Total	16		1	

SEXO DOS CANDIDATOS

Sexo	Cands.	%	Cols.	%
Masc.	2	13	0	0
Femin.	14	88	1	100
Total	16		1	

CURSO DO 12º ANO (15 mais frequentes)

Curso 12º ano	Cands.	%	Cols.	%
C62 Línguas e Humanidades	9	56	1	100
C60 Ciências e Tecnologias	3	19	0	0
966 Cursos EFA, Formações Modulares,	1	6	0	0
P53 Técnico de Gestão de Equipamento	1	6	0	0
P14 Técnico de Multimédia	1	6	0	0
C80 Recorrente - Ciências e Tecnologias	1	6	0	0

MÉDIAS DOS COLOCADOS

Nota de candidatura	113,6
Prova de ingresso	96,0
Média do 12º ano	123,0
Média do 10º/11º ano	123,0

OPÇÕES EXCLUÍDAS

Nota candidatura (s/mínima)	0
Prova ingresso (não fez)	0
Prova ingresso (s/mínima)	0
Pré-requisito (não fez)	0

DISTRIBUIÇÕES DE NOTAS DE CANDIDATURA

Candidatos

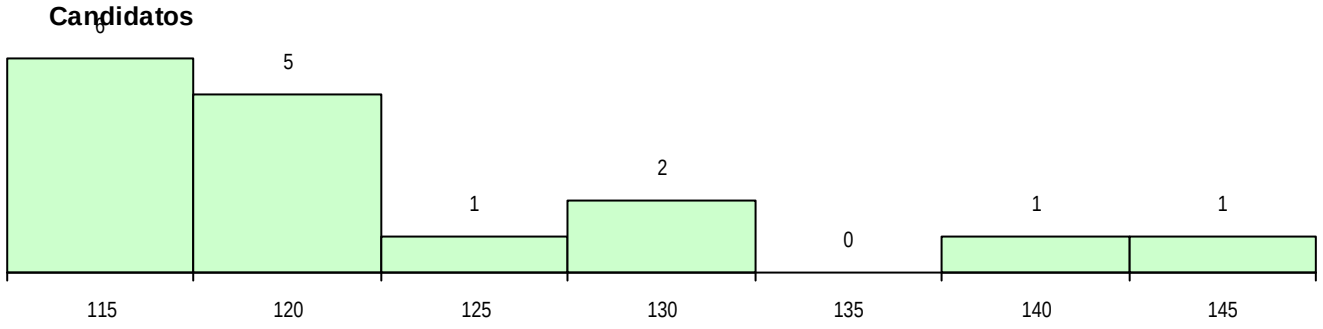

Colocados

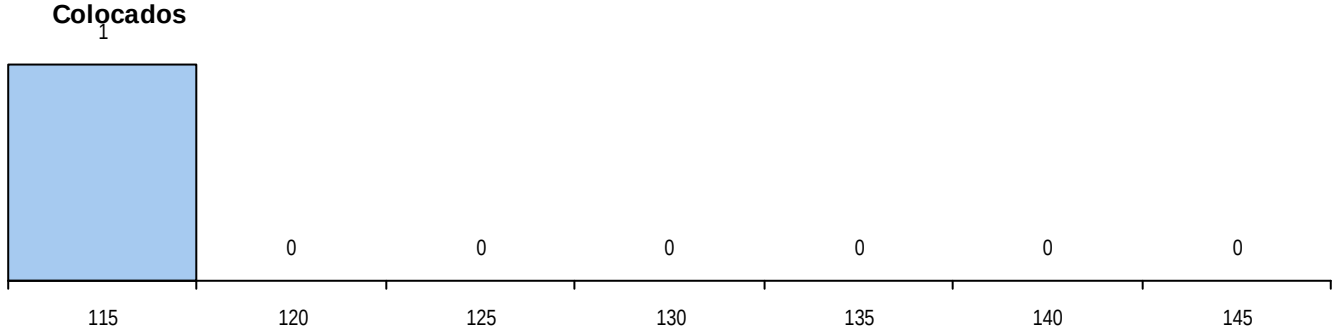

Estabelecimento: 3091 Instituto Politécnico da Guarda - Escola Superior de Educação, Comunicação e Desporto

Curso Superior: 9563 Desporto

Licenciatura

OPÇÃO CANDIDATURA

Opção	Cands.	%	Cols.	%
1ª	24	15	24	60
2ª	27	17	8	20
3ª	31	19	4	10
4ª	29	18	3	8
5ª	22	14	0	0
6ª	29	18	1	3
Total	162		40	

ETAPA COLOCAÇÃO (contingente)

Etapa Colocação	Cands.	%	Cols.	%	Nota
4 Açores 1	5	3	0	0	
8 Madeira 1	4	2	0	0	
14 Pref. Regional 1	36	22	18	45	102,8
17 Geral	162	100	22	55	95,0
Total	207		40		

DISTRITO/CAE DE CANDIDATURA

Distrito Origem	Cands.	%	Cols.	%
Viseu	20	12	7	18
Guarda	19	12	6	15
Porto	17	10	4	10
Braga	14	9	1	3
Viana do Castelo	11	7	1	3
Aveiro	10	6	5	13
Vila Real	9	6	1	3
Santarém	8	5	2	5
Castelo Branco	7	4	4	10
Portalegre	7	4	2	5
Coimbra	7	4	3	8
Lisboa	6	4	2	5
Leiria	6	4	1	3
R. A. Madeira	5	3	0	0
Setúbal	5	3	1	3
R. A. Açores	5	3	0	0
Faro	2	1	0	0
Bragança	2	1	0	0
Évora	1	1	0	0
Beja	1	1	0	0
Total	162		40	

SEXO DOS CANDIDATOS

Sexo	Cands.	%	Cols.	%
Masc.	129	80	32	80
Femin.	33	20	8	20
Total	162		40	

CURSO DO 12º ANO (15 mais frequentes)

Curso 12º ano	Cands.	%	Cols.	%
C60 Ciências e Tecnologias	53	33	11	28
C62 Línguas e Humanidades	33	20	8	20
R05 Técnico de Apoio à Gestão Desporti	21	13	6	15
C80 Recorrente - Ciências e Tecnologias	16	10	4	10
966 Cursos EFA, Formações Modulares,	9	6	3	8
089 Desporto (DL 74/2004)	6	4	1	3
C82 Recorrente - Línguas e Humanidade	5	3	1	3
C81 Recorrente - Ciências Socioeconómi	4	2	2	5
P47 Técnico de Energias Renováveis	2	1	1	3
P14 Técnico de Multimédia	2	1	0	0
P46 Técnico de Eletrotecnia	1	1	1	3
P91 Técnico de Turismo	1	1	1	3
S50 Técnico de vendas	1	1	1	3
P53 Técnico de Gestão de Equipamento	1	1	0	0
P87 Técnico de Termalismo	1	1	0	0

MÉDIAS DOS COLOCADOS

Nota de candidatura	119,4
Prova de ingresso	106,7
Média do 12º ano	126,2
Média do 10º/11º ano	126,2

OPÇÕES EXCLUÍDAS

Nota candidatura (s/mínima)	0
Prova ingresso (não fez)	0
Prova ingresso (s/mínima)	0
Pré-requisito (não fez)	0

DISTRIBUIÇÕES DE NOTAS DE CANDIDATURA

Candidatos

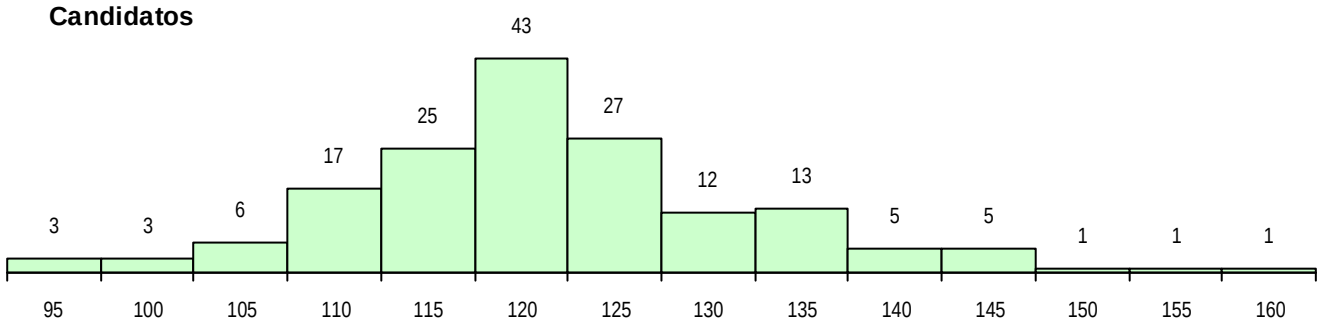

Colocados

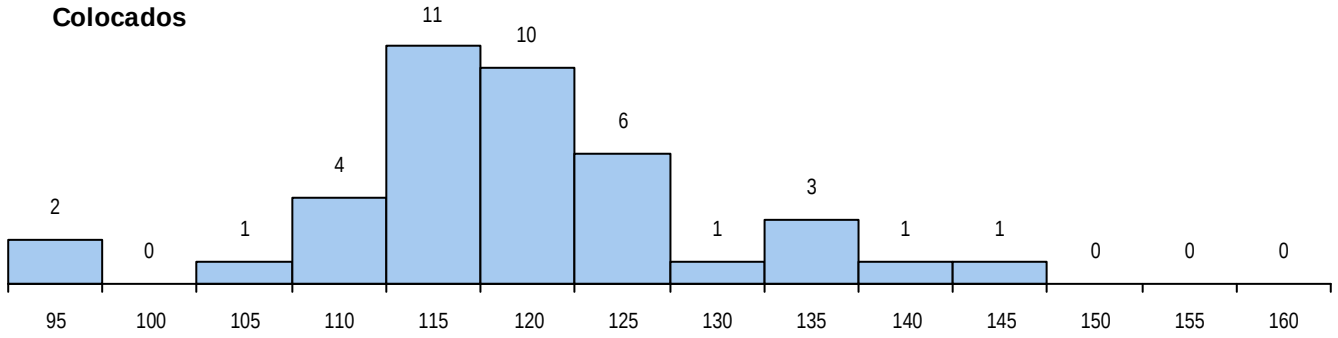

Estabelecimento: 3091 Instituto Politécnico da Guarda - Escola Superior de Educação, Comunicação e Desporto

Curso Superior: 9652 Comunicação e Relações Públicas

Licenciatura

OPÇÃO CANDIDATURA

Opção	Cands.	%	Cols.	%
1ª	8	8	8	33
2ª	15	14	3	13
3ª	21	20	3	13
4ª	14	13	4	17
5ª	24	23	4	17
6ª	23	22	2	8
Total	105		24	

ETAPA COLOCAÇÃO (contingente)

Etapa Colocação	Cands.	%	Cols.	%	Nota
4 Açores 1	2	2	0	0	
8 Madeira 1	1	1	0	0	
14 Pref. Regional 1	20	19	7	29	118,9
16 Pref. Habilitacion	5	5	1	4	130,6
17 Geral	105	100	16	67	105,0
Total	133		24		

DISTRITO/CAE DE CANDIDATURA

Distrito Origem	Cands.	%	Cols.	%
Porto	22	21	9	38
Guarda	16	15	4	17
Viseu	16	15	2	8
Aveiro	10	10	3	13
Castelo Branco	8	8	0	0
Leiria	5	5	0	0
Braga	4	4	0	0
Lisboa	4	4	2	8
Santarém	3	3	1	4
Portalegre	3	3	1	4
R. A. Açores	3	3	0	0
Setúbal	2	2	1	4
Vila Real	2	2	1	4
Évora	2	2	0	0
Coimbra	2	2	0	0
R. A. Madeira	1	1	0	0
Faro	1	1	0	0
Bragança	1	1	0	0
Total	105		24	

SEXO DOS CANDIDATOS

Sexo	Cands.	%	Cols.	%
Masc.	13	12	2	8
Femin.	92	88	22	92
Total	105		24	

CURSO DO 12º ANO (15 mais frequentes)

Curso 12º ano	Cands.	%	Cols.	%
C62 Línguas e Humanidades	64	61	10	42
C60 Ciências e Tecnologias	13	12	5	21
C80 Recorrente - Ciências e Tecnologias	6	6	2	8
P28 Técnico de Comunicação - Marketin	4	4	2	8
C82 Recorrente - Línguas e Humanidade	3	3	1	4
966 Cursos EFA, Formações Modulares,	3	3	1	4
C61 Ciências Socioeconómicas	2	2	0	0
C64 Artes Visuais	2	2	0	0
P09 Intérprete de Dança Contemporânea	1	1	1	4
P53 Técnico de Gestão de Equipamento	1	1	1	4
S37 Técnico de mecatrónica automóvel	1	1	1	4
675 Comunicação, Informação e Multimé	1	1	0	0
P14 Técnico de Multimédia	1	1	0	0
P68 Técnico de Ótica Ocular	1	1	0	0
R05 Técnico de Apoio à Gestão Desporti	1	1	0	0

MÉDIAS DOS COLOCADOS

Nota de candidatura	124,2
Prova de ingresso	116,3
Média do 12º ano	128,3
Média do 10º/11º ano	128,3

OPÇÕES EXCLUÍDAS

Nota candidatura (s/mínima)	0
Prova ingresso (não fez)	0
Prova ingresso (s/mínima)	0
Pré-requisito (não fez)	0

DISTRIBUIÇÕES DE NOTAS DE CANDIDATURA

Candidatos

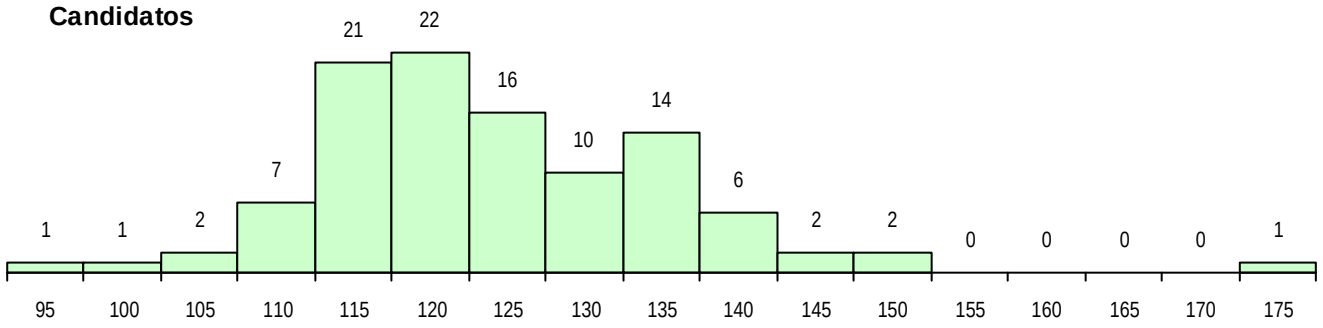

Colocados

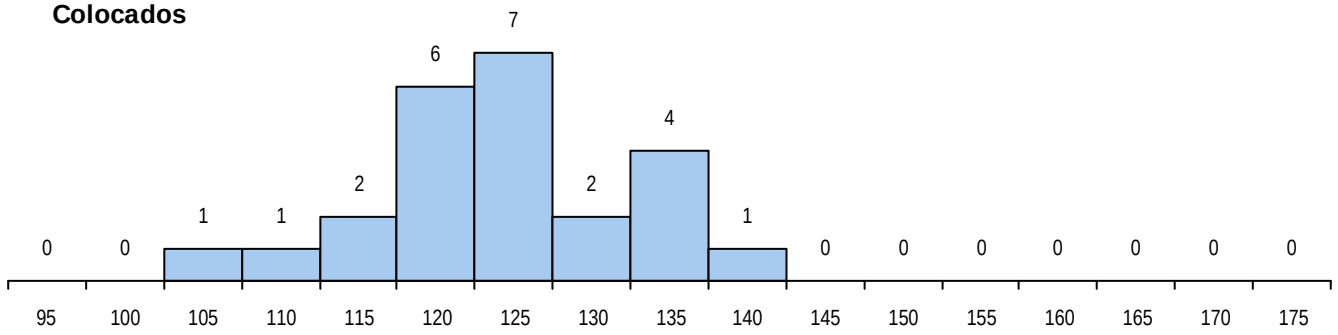

Estabelecimento: 3091 Instituto Politécnico da Guarda - Escola Superior de Educação, Comunicação e Desporto

Curso Superior: 9853 Educação Básica

Licenciatura

OPÇÃO CANDIDATURA

Opção	Cands.	%	Cols.	%
1ª	2	5	2	50
2ª	1	2	0	0
3ª	10	24	0	0
4ª	13	31	1	25
5ª	10	24	1	25
6ª	6	14	0	0
Total	42		4	

ETAPA COLOCAÇÃO (contingente)

Etapa Colocação	Cands.	%	Cols.	%	Nota
14 Pref. Regional 1	9	21	1	25	146,3
17 Geral	42	100	3	75	118,3
Total	51		4		

DISTRITO/CAE DE CANDIDATURA

Distrito Origem	Cands.	%	Cols.	%
Guarda	7	17	2	50
Castelo Branco	7	17	0	0
Coimbra	6	14	0	0
Aveiro	6	14	2	50
Viseu	3	7	0	0
Lisboa	3	7	0	0
Vila Real	2	5	0	0
Porto	2	5	0	0
Bragança	2	5	0	0
R. A. Madeira	1	2	0	0
R. A. Açores	1	2	0	0
Braga	1	2	0	0
Beja	1	2	0	0
Total	42		4	

SEXO DOS CANDIDATOS

Sexo	Cands.	%	Cols.	%
Masc.	5	12	0	0
Femin.	37	88	4	100
Total	42		4	

CURSO DO 12º ANO (15 mais frequentes)

Curso 12º ano	Cands.	%	Cols.	%
C62 Línguas e Humanidades	20	48	2	50
C60 Ciências e Tecnologias	5	12	1	25
966 Cursos EFA, Formações Modulares,	5	12	0	0
C82 Recorrente - Línguas e Humanidade	3	7	1	25
R05 Técnico de Apoio à Gestão Desporti	3	7	0	0
C80 Recorrente - Ciências e Tecnologias	3	7	0	0
P18 Técnico de Apoio à Infância	2	5	0	0
G80 Cursos profissionais das EP anterior	1	2	0	0

MÉDIAS DOS COLOCADOS

Nota de candidatura	125,8
Prova de ingresso	116,0
Média do 12º ano	131,0
Média do 10º/11º ano	131,0

OPÇÕES EXCLUÍDAS

Nota candidatura (s/mínima)	0
Prova ingresso (não fez)	0
Prova ingresso (s/mínima)	0
Pré-requisito (não fez)	0

DISTRIBUIÇÕES DE NOTAS DE CANDIDATURA

Candidatos

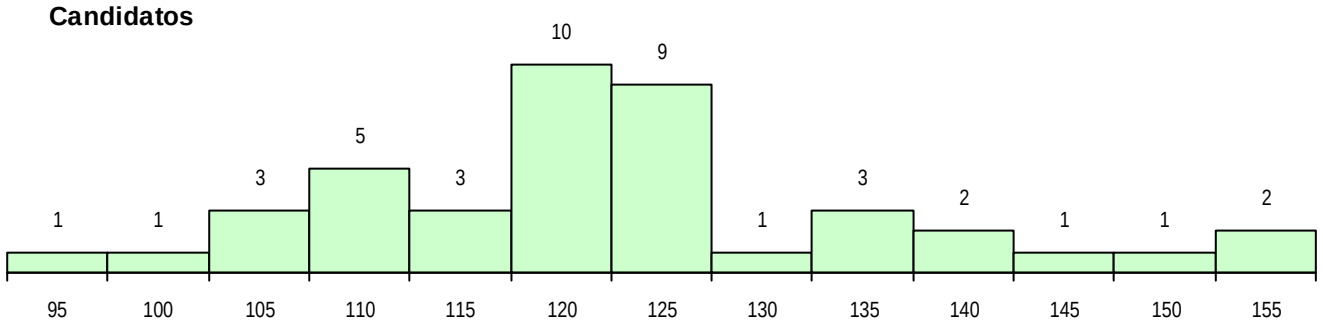

Colocados

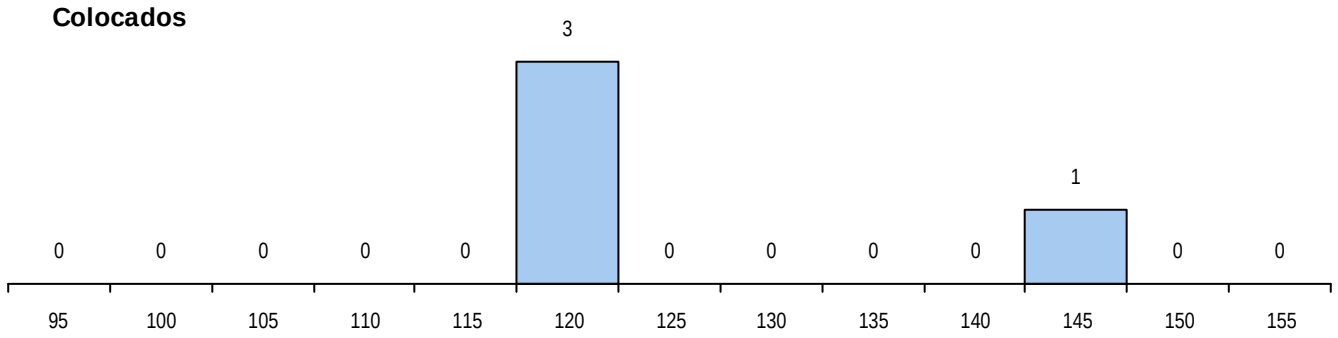

Estabelecimento: 3092 Instituto Politécnico da Guarda - Escola Superior de Tecnologia e Gestão

Curso Superior: 9056 Contabilidade

Licenciatura

OPÇÃO CANDIDATURA

Opção	Cands.	%	Cols.	%
1ª	2	4	2	40
2ª	10	19	2	40
3ª	13	24	1	20
4ª	8	15	0	0
5ª	11	20	0	0
6ª	10	19	0	0
Total	54		5	

ETAPA COLOCAÇÃO (contingente)

Etapa Colocação	Cands.	%	Cols.	%	Nota
14 Pref. Regional 1	26	48	3	60	113,9
17 Geral	54	100	2	40	111,3
Total	80		5		

DISTRITO/CAE DE CANDIDATURA

Distrito Origem	Cands.	%	Cols.	%
Guarda	15	28	1	20
Porto	11	20	0	0
Aveiro	10	19	2	40
Viseu	7	13	2	40
Braga	4	7	0	0
Castelo Branco	3	6	0	0
Bragança	2	4	0	0
Vila Real	1	2	0	0
Leiria	1	2	0	0
Total	54		5	

SEXO DOS CANDIDATOS

Sexo	Cands.	%	Cols.	%
Masc.	23	43	2	40
Femin.	31	57	3	60
Total	54		5	

CURSO DO 12º ANO (15 mais frequentes)

Curso 12º ano	Cands.	%	Cols.	%
C60 Ciências e Tecnologias	37	69	4	80
C61 Ciências Socioeconómicas	8	15	0	0
C62 Línguas e Humanidades	3	6	1	20
C80 Recorrente - Ciências e Tecnologias	3	6	0	0
C82 Recorrente - Línguas e Humanidade	2	4	0	0
C81 Recorrente - Ciências Socioeconómi	1	2	0	0

MÉDIAS DOS COLOCADOS

Nota de candidatura	125,0
Prova de ingresso	109,4
Média do 12º ano	133,4
Média do 10º/11º ano	133,4

OPÇÕES EXCLUÍDAS

Nota candidatura (s/mínima)	0
Prova ingresso (não fez)	0
Prova ingresso (s/mínima)	0
Pré-requisito (não fez)	0

DISTRIBUIÇÕES DE NOTAS DE CANDIDATURA

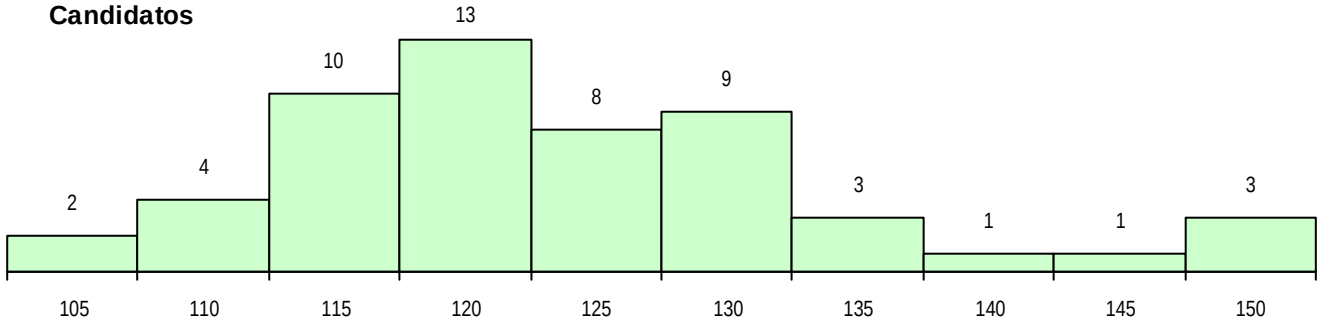

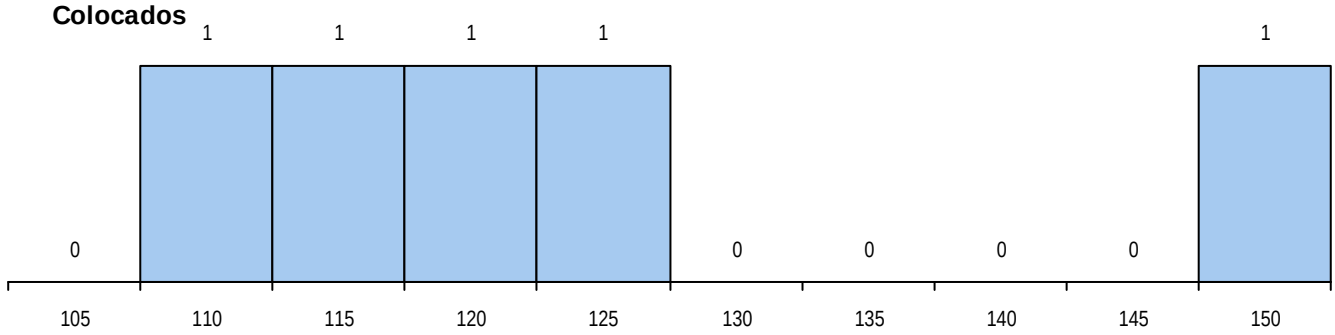

Estabelecimento: 3092 Instituto Politécnico da Guarda - Escola Superior de Tecnologia e Gestão

Curso Superior: 9072 Design de Equipamento

Licenciatura

OPÇÃO CANDIDATURA

Opção	Cands.	%	Cols.	%
2ª	5	16	1	50
3ª	7	22	1	50
4ª	6	19	0	0
5ª	4	13	0	0
6ª	10	31	0	0
Total	32		2	

ETAPA COLOCAÇÃO (contingente)

Etapa Colocação	Cands.	%	Cols.	%	Nota
8 Madeira 1	1	3	0	0	
14 Pref. Regional 1	1	3	0	0	
16 Pref. Habilitacion	1	3	0	0	
17 Geral	32	100	2	100	116,7
Total	35		2		

DISTRITO/CAE DE CANDIDATURA

Distrito Origem	Cands.	%	Cols.	%
Lisboa	5	16	0	0
Aveiro	5	16	0	0
Porto	4	13	2	100
Guarda	4	13	0	0
Castelo Branco	4	13	0	0
Vila Real	2	6	0	0
Coimbra	2	6	0	0
Braga	2	6	0	0
R. A. Madeira	1	3	0	0
Viseu	1	3	0	0
Portalegre	1	3	0	0
Faro	1	3	0	0
Total	32		2	

SEXO DOS CANDIDATOS

Sexo	Cands.	%	Cols.	%
Masc.	16	50	1	50
Femin.	16	50	1	50
Total	32		2	

CURSO DO 12º ANO (15 mais frequentes)

Curso 12º ano	Cands.	%	Cols.	%
C64 Artes Visuais	24	75	1	50
C60 Ciências e Tecnologias	3	9	0	0
966 Cursos EFA, Formações Modulares,	2	6	0	0
C72 Design de Produto	1	3	1	50
R06 Técnico de Design de Equipamento	1	3	0	0
C80 Recorrente - Ciências e Tecnologias	1	3	0	0

MÉDIAS DOS COLOCADOS

Nota de candidatura	132,2
Prova de ingresso	124,0
Média do 12º ano	136,5
Média do 10º/11º ano	136,5

OPÇÕES EXCLUÍDAS

Nota candidatura (s/mínima)	0
Prova ingresso (não fez)	0
Prova ingresso (s/mínima)	0
Pré-requisito (não fez)	0

DISTRIBUIÇÕES DE NOTAS DE CANDIDATURA

Candidatos

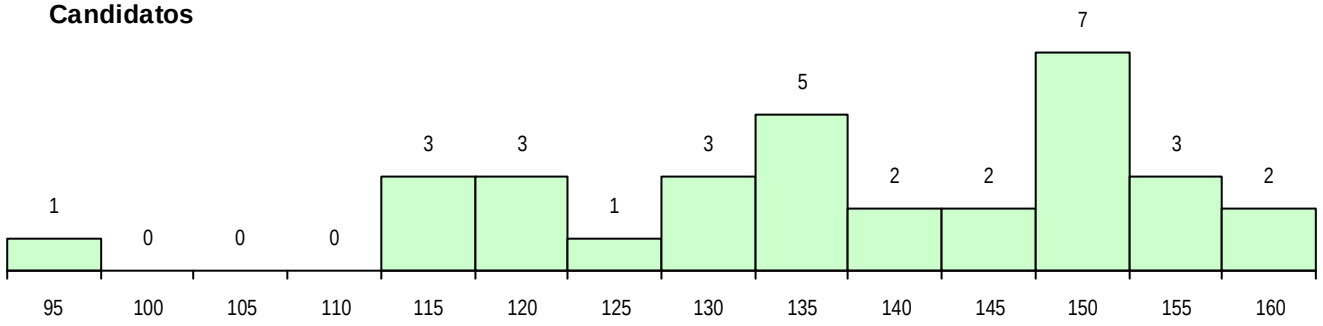

Colocados

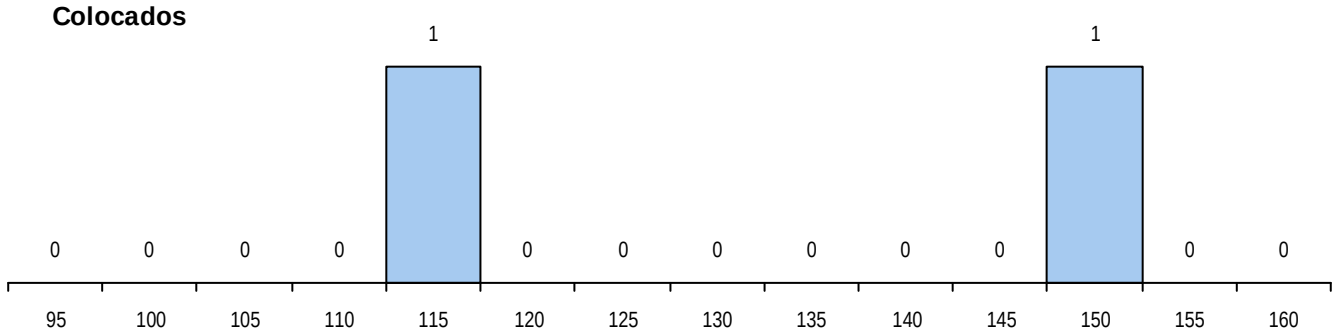

Estabelecimento: 3092 Instituto Politécnico da Guarda - Escola Superior de Tecnologia e Gestão
Curso Superior: 9089 Engenharia Civil
Licenciatura

OPÇÃO CANDIDATURA

Opção	Cands.	%	Cols.	%
5ª	1	100	0	
Total	1		0	

ETAPA COLOCAÇÃO (contingente)

Etapa Colocação	Cands.	%	Cols.	%	Nota
17 Geral	1	100	0		
Total	1		0		

DISTRITO/CAE DE CANDIDATURA

Distrito Origem	Cands.	%	Cols.	%
Guarda	1	100	0	
Total	1		0	

SEXO DOS CANDIDATOS

Sexo	Cands.	%	Cols.	%
Femin.	1	100	0	
Total	1		0	

CURSO DO 12º ANO (15 mais frequentes)

Curso 12º ano	Cands.	%	Cols.	%
C60 Ciências e Tecnologias	1	100	0	

MÉDIAS DOS COLOCADOS

Nota de candidatura
Prova de ingresso
Média do 12º ano
Média do 10º/11º ano

OPÇÕES EXCLUÍDAS

Nota candidatura (s/mínima)	0
Prova ingresso (não fez)	0
Prova ingresso (s/mínima)	0
Pré-requisito (não fez)	0

DISTRIBUIÇÕES DE NOTAS DE CANDIDATURA

Candidatos

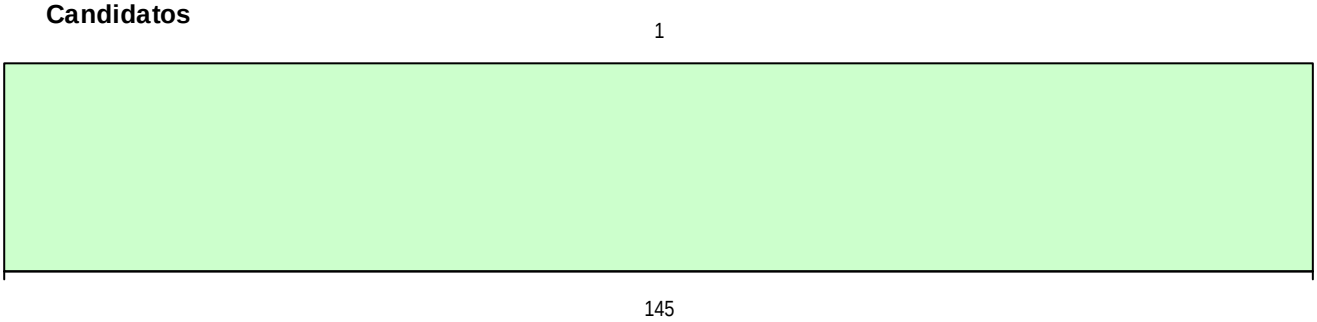

Colocados

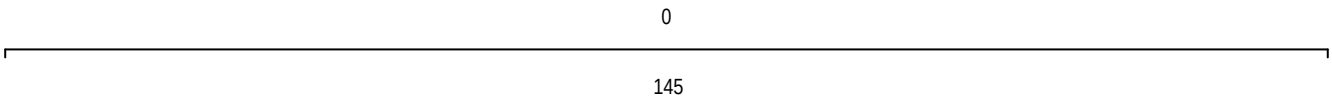

Estabelecimento: 3092 Instituto Politécnico da Guarda - Escola Superior de Tecnologia e Gestão

Curso Superior: 9119 Engenharia Informática

Licenciatura

OPÇÃO CANDIDATURA

Opção	Cands.	%	Cols.	%
1ª	3	9	3	60
2ª	2	6	0	0
3ª	3	9	0	0
4ª	6	19	1	20
5ª	10	31	0	0
6ª	8	25	1	20
Total	32		5	

ETAPA COLOCAÇÃO (contingente)

Etapa Colocação	Cands.	%	Cols.	%	Nota
14 Pref. Regional 1	2	6	1	20	150,7
16 Pref. Habilitacion	4	13	0	0	
17 Geral	32	100	4	80	115,2
Total	38		5		

DISTRITO/CAE DE CANDIDATURA

Distrito Origem	Cands.	%	Cols.	%
Guarda	13	41	3	60
Viseu	4	13	1	20
Viana do Castelo	4	13	0	0
Aveiro	4	13	0	0
Leiria	2	6	0	0
Coimbra	2	6	0	0
Castelo Branco	2	6	0	0
Lisboa	1	3	1	20
Total	32		5	

SEXO DOS CANDIDATOS

Sexo	Cands.	%	Cols.	%
Masc.	30	94	5	100
Femin.	2	6	0	0
Total	32		5	

CURSO DO 12º ANO (15 mais frequentes)

Curso 12º ano	Cands.	%	Cols.	%
C60 Ciências e Tecnologias	27	84	5	100
P56 Técnico de Gestão e Programação d	4	13	0	0
P46 Técnico de Eletrotecnia	1	3	0	0

MÉDIAS DOS COLOCADOS

Nota de candidatura	124,8
Prova de ingresso	124,8
Média do 12º ano	124,8
Média do 10º/11º ano	124,8

OPÇÕES EXCLUÍDAS

Nota candidatura (s/mínima)	0
Prova ingresso (não fez)	2
Prova ingresso (s/mínima)	0
Pré-requisito (não fez)	0

DISTRIBUIÇÕES DE NOTAS DE CANDIDATURA

Candidatos

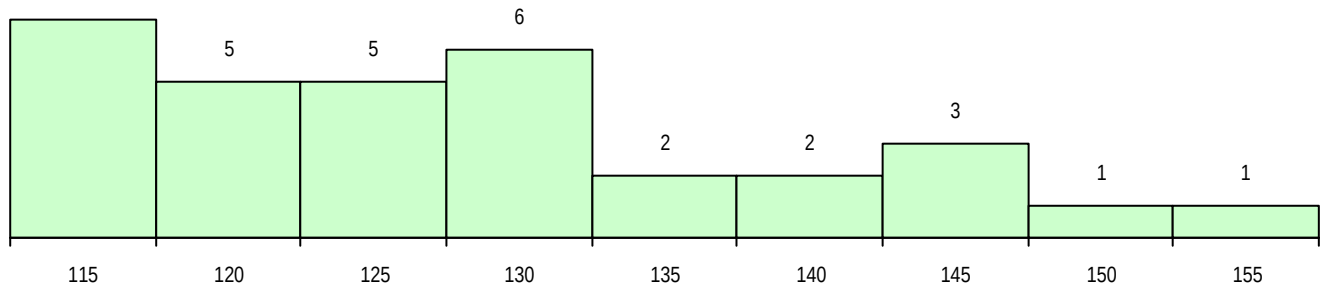

Colocados

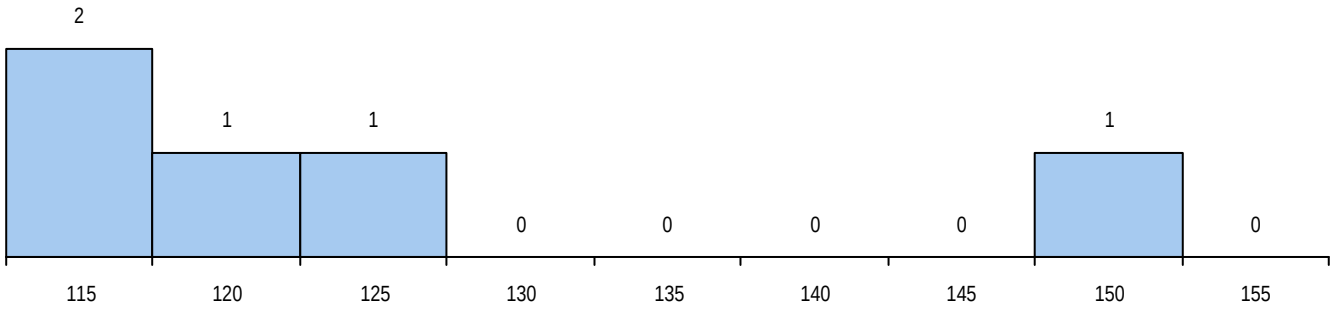

Estabelecimento: 3092 Instituto Politécnico da Guarda - Escola Superior de Tecnologia e Gestão

Curso Superior: 9128 Engenharia Topográfica

Licenciatura

OPÇÃO CANDIDATURA

Opção	Cands.	%	Cols.	%
5ª	1	100	0	
Total	1		0	

ETAPA COLOCAÇÃO (contingente)

Etapa Colocação	Cands.	%	Cols.	%	Nota
17 Geral	1	100	0		
Total	1		0		

DISTRITO/CAE DE CANDIDATURA

Distrito Origem	Cands.	%	Cols.	%
Aveiro	1	100	0	
Total	1		0	

SEXO DOS CANDIDATOS

Sexo	Cands.	%	Cols.	%
Masc.	1	100	0	
Total	1		0	

CURSO DO 12º ANO (15 mais frequentes)

Curso 12º ano	Cands.	%	Cols.	%
C60 Ciências e Tecnologias	1	100	0	

MÉDIAS DOS COLOCADOS

Nota de candidatura
Prova de ingresso
Média do 12º ano
Média do 10º/11º ano

OPÇÕES EXCLUÍDAS

Nota candidatura (s/mínima)	0
Prova ingresso (não fez)	0
Prova ingresso (s/mínima)	0
Pré-requisito (não fez)	0

DISTRIBUIÇÕES DE NOTAS DE CANDIDATURA

Candidatos

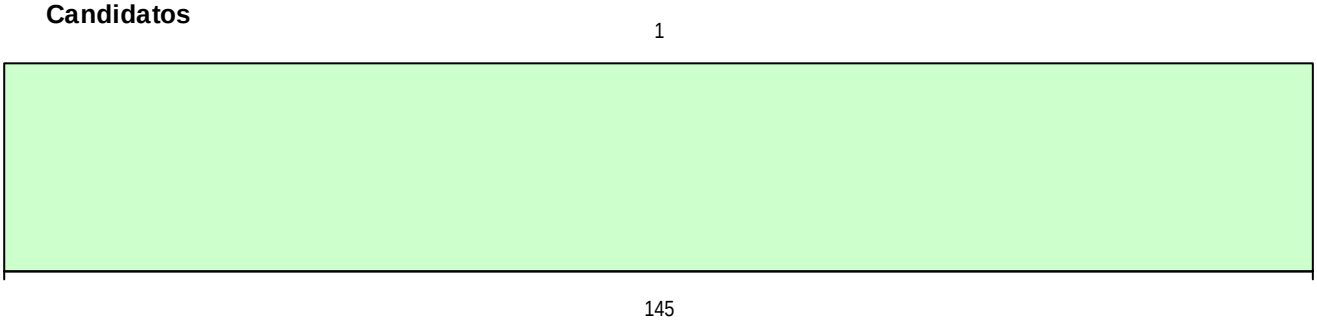

Colocados

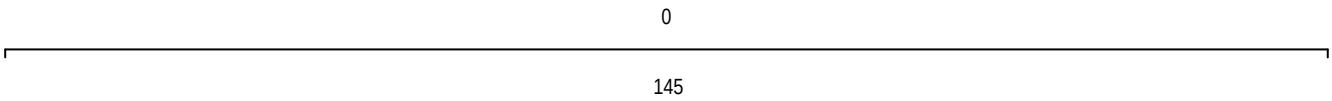

Estabelecimento: 3092 Instituto Politécnico da Guarda - Escola Superior de Tecnologia e Gestão
Curso Superior: 9147 Gestão
Licenciatura

OPÇÃO CANDIDATURA

Opção	Cands.	%	Cols.	%
1ª	19	14	18	44
2ª	20	14	7	17
3ª	22	16	7	17
4ª	18	13	5	12
5ª	33	24	4	10
6ª	26	19	0	0
Total	138		41	

ETAPA COLOCAÇÃO (contingente)

Etapa Colocação	Cands.	%	Cols.	%	Nota
4 Açores 1	2	1	0	0	
12 Emigrantes	1	1	1	2	165,5
14 Pref. Regional 1	36	26	20	49	95,0
16 Pref. Habilitacion	3	2	1	2	133,7
17 Geral	138	100	19	46	116,4
Total	180		41		

DISTRITO/CAE DE CANDIDATURA

Distrito Origem	Cands.	%	Cols.	%
Guarda	39	28	13	32
Porto	17	12	4	10
Braga	14	10	6	15
Viseu	14	10	5	12
Aveiro	13	9	6	15
Vila Real	9	7	1	2
Castelo Branco	7	5	2	5
Leiria	5	4	1	2
R. A. Madeira	4	3	0	0
Coimbra	3	2	1	2
Portalegre	3	2	1	2
R. A. Açores	3	2	0	0
Viana do Castelo	2	1	0	0
Bragança	2	1	0	0
Faro	1	1	1	2
Setúbal	1	1	0	0
Lisboa	1	1	0	0
Total	138		41	

SEXO DOS CANDIDATOS

Sexo	Cands.	%	Cols.	%
Masc.	61	44	17	41
Femin.	77	56	24	59
Total	138		41	

CURSO DO 12º ANO (15 mais frequentes)

Curso 12º ano	Cands.	%	Cols.	%
C60 Ciências e Tecnologias	79	57	27	66
C61 Ciências Socioeconómicas	17	12	6	15
C80 Recorrente - Ciências e Tecnologias	12	9	1	2
C62 Línguas e Humanidades	8	6	2	5
C81 Recorrente - Ciências Socioeconómi	5	4	1	2
966 Cursos EFA, Formações Modulares,	4	3	1	2
C82 Recorrente - Línguas e Humanidade	2	1	1	2
900 Emigrantes	1	1	1	2
R05 Técnico de Apoio à Gestão Desporti	1	1	1	2
C64 Artes Visuais	1	1	0	0
A14 Contabilidade e Gestão (VCT) (Port.	1	1	0	0
P46 Técnico de Eletrotecnia	1	1	0	0
P51 Técnico de Gestão	1	1	0	0
P56 Técnico de Gestão e Programação d	1	1	0	0
P63 Técnico de Manutenção Industrial	1	1	0	0

MÉDIAS DOS COLOCADOS

Nota de candidatura	125,0
Prova de ingresso	115,5
Média do 12º ano	130,0
Média do 10º/11º ano	130,0

OPÇÕES EXCLUÍDAS

Nota candidatura (s/mínima)	0
Prova ingresso (não fez)	0
Prova ingresso (s/mínima)	0
Pré-requisito (não fez)	0

DISTRIBUIÇÕES DE NOTAS DE CANDIDATURA

Candidatos

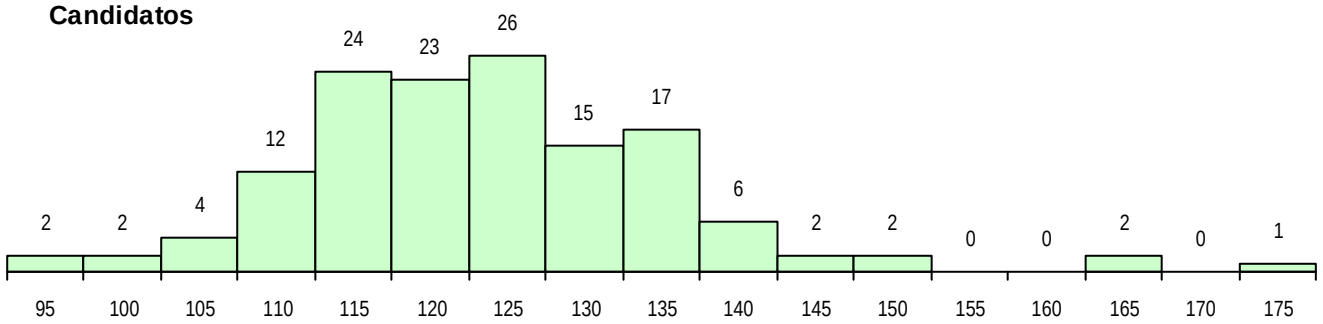

Colocados

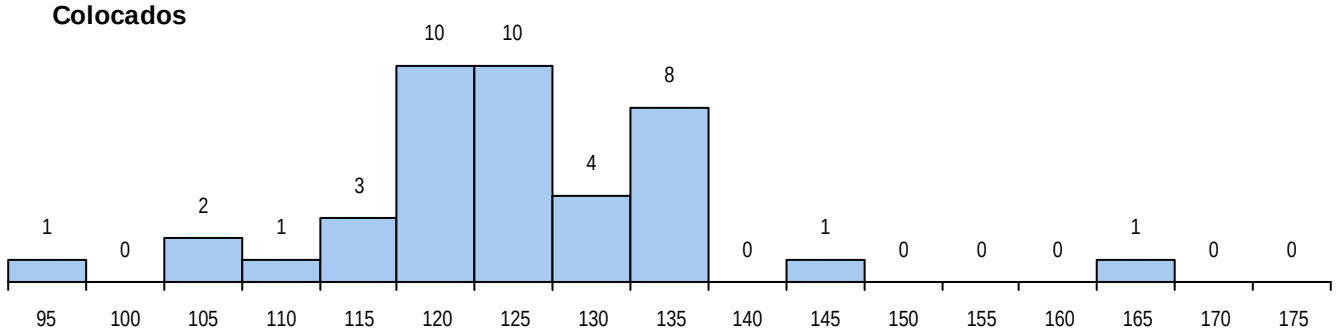

Estabelecimento: 3092 Instituto Politécnico da Guarda - Escola Superior de Tecnologia e Gestão

Curso Superior: 9157 Gestão de Recursos Humanos

Licenciatura

OPÇÃO CANDIDATURA

Opção	Cands.	%	Cols.	%
1ª	6	9	6	55
2ª	7	10	2	18
3ª	13	19	1	9
4ª	17	25	0	0
5ª	14	21	2	18
6ª	10	15	0	0
Total	67		11	

ETAPA COLOCAÇÃO (contingente)

Etapa Colocação	Cands.	%	Cols.	%	Nota
4 Açores 1	1	1	0	0	
8 Madeira 1	2	3	1	9	100,0
14 Pref. Regional 1	17	25	6	55	113,1
17 Geral	67	100	4	36	112,0
Total	87		11		

DISTRITO/CAE DE CANDIDATURA

Distrito Origem	Cands.	%	Cols.	%
Guarda	13	19	4	36
Porto	7	10	1	9
Castelo Branco	6	9	0	0
Coimbra	6	9	0	0
Viseu	5	7	0	0
Aveiro	5	7	1	9
Vila Real	4	6	2	18
Santarém	4	6	0	0
Leiria	3	4	1	9
Braga	3	4	0	0
Lisboa	2	3	0	0
R. A. Madeira	2	3	1	9
Setúbal	2	3	0	0
Évora	1	1	0	0
Viana do Castelo	1	1	1	9
Bragança	1	1	0	0
R. A. Açores	1	1	0	0
Portalegre	1	1	0	0
Total	67		11	

SEXO DOS CANDIDATOS

Sexo	Cands.	%	Cols.	%
Masc.	17	25	2	18
Femin.	50	75	9	82
Total	67		11	

CURSO DO 12º ANO (15 mais frequentes)

Curso 12º ano	Cands.	%	Cols.	%
C60 Ciências e Tecnologias	24	36	3	27
C62 Línguas e Humanidades	16	24	1	9
966 Cursos EFA, Formações Modulares,	6	9	1	9
C61 Ciências Socioeconómicas	6	9	1	9
C80 Recorrente - Ciências e Tecnologias	5	7	1	9
P63 Técnico de Manutenção Industrial	2	3	1	9
P91 Técnico de Turismo	1	1	1	9
P27 Técnico de Comércio	1	1	1	9
P19 Técnico de Apoio Psicossocial	1	1	1	9
R05 Técnico de Apoio à Gestão Desporti	1	1	0	0
P69 Técnico de Organização de Eventos	1	1	0	0
C81 Recorrente - Ciências Socioeconómi	1	1	0	0
C64 Artes Visuais	1	1	0	0
667 Gestão e Dinamização Desportiva (	1	1	0	0

MÉDIAS DOS COLOCADOS

Nota de candidatura	117,9
Prova de ingresso	108,2
Média do 12º ano	123,1
Média do 10º/11º ano	123,1

OPÇÕES EXCLUÍDAS

Nota candidatura (s/mínima)	0
Prova ingresso (não fez)	0
Prova ingresso (s/mínima)	0
Pré-requisito (não fez)	0

DISTRIBUIÇÕES DE NOTAS DE CANDIDATURA

Candidatos

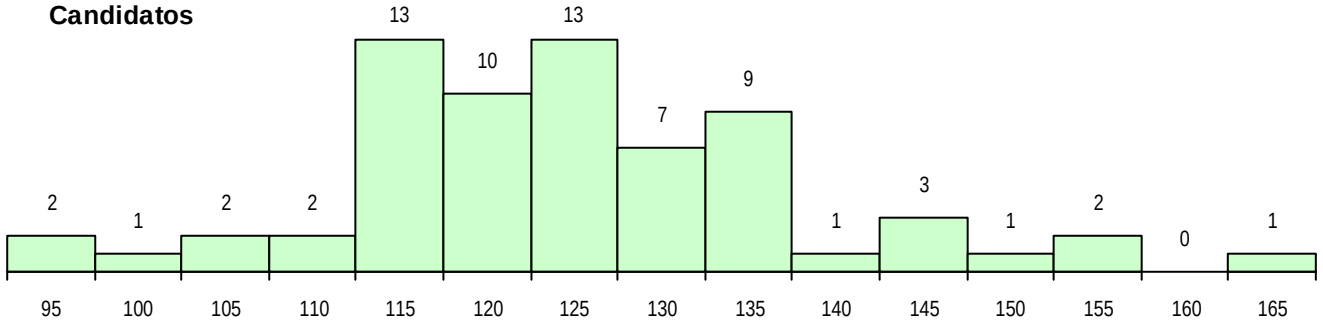

Colocados

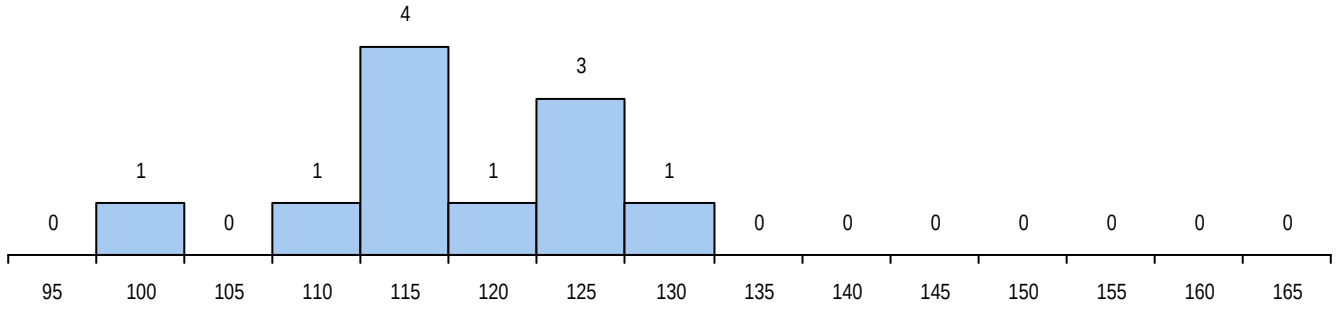

Estabelecimento: 3092 Instituto Politécnico da Guarda - Escola Superior de Tecnologia e Gestão

Curso Superior: 9205 Marketing

Licenciatura

OPÇÃO CANDIDATURA

Opção	Cands.	%	Cols.	%
1ª	8	12	8	47
2ª	9	14	3	18
3ª	9	14	2	12
4ª	12	18	0	0
5ª	11	17	1	6
6ª	16	25	3	18
Total	65		17	

ETAPA COLOCAÇÃO (contingente)

Etapa Colocação	Cands.	%	Cols.	%	Nota
4 Açores 1	1	2	1	6	145,6
14 Pref. Regional 1	13	20	6	35	107,4
16 Pref. Habilitacion	3	5	1	6	121,7
17 Geral	65	100	9	53	95,0
Total	82		17		

DISTRITO/CAE DE CANDIDATURA

Distrito Origem	Cands.	%	Cols.	%
Porto	13	20	2	12
Guarda	13	20	1	6
Braga	8	12	5	29
Aveiro	6	9	1	6
Viseu	5	8	2	12
Coimbra	4	6	2	12
Castelo Branco	4	6	1	6
Santarém	3	5	0	0
Portalegre	2	3	0	0
Leiria	2	3	0	0
R. A. Açores	1	2	1	6
Vila Real	1	2	1	6
Setúbal	1	2	0	0
Lisboa	1	2	0	0
Évora	1	2	1	6
Total	65		17	

SEXO DOS CANDIDATOS

Sexo	Cands.	%	Cols.	%
Masc.	32	49	5	29
Femin.	33	51	12	71
Total	65		17	

CURSO DO 12º ANO (15 mais frequentes)

Curso 12º ano	Cands.	%	Cols.	%
C60 Ciências e Tecnologias	15	23	3	18
C62 Línguas e Humanidades	13	20	4	24
C80 Recorrente - Ciências e Tecnologias	8	12	3	18
966 Cursos EFA, Formações Modulares,	7	11	2	12
C81 Recorrente - Ciências Socioeconómi	5	8	1	6
C84 Recorrente - Artes Visuais	2	3	1	6
P63 Técnico de Manutenção Industrial	2	3	0	0
C82 Recorrente - Línguas e Humanidade	1	2	1	6
P64 Técnico de Marketing	1	2	1	6
P69 Técnico de Organização de Eventos	1	2	1	6
P06 Instrumentista de Cordas e de Tecla	1	2	0	0
P56 Técnico de Gestão e Programação d	1	2	0	0
P59 Técnico de Informática de Gestão	1	2	0	0
A20 Línguas e Relações Empresariais (V	1	2	0	0
C76 Secundário de Música	1	2	0	0

MÉDIAS DOS COLOCADOS

Nota de candidatura	122,2
Prova de ingresso	114,6
Média do 12º ano	126,2
Média do 10º/11º ano	126,2

OPÇÕES EXCLUÍDAS

Nota candidatura (s/mínima)	0
Prova ingresso (não fez)	0
Prova ingresso (s/mínima)	0
Pré-requisito (não fez)	0

DISTRIBUIÇÕES DE NOTAS DE CANDIDATURA

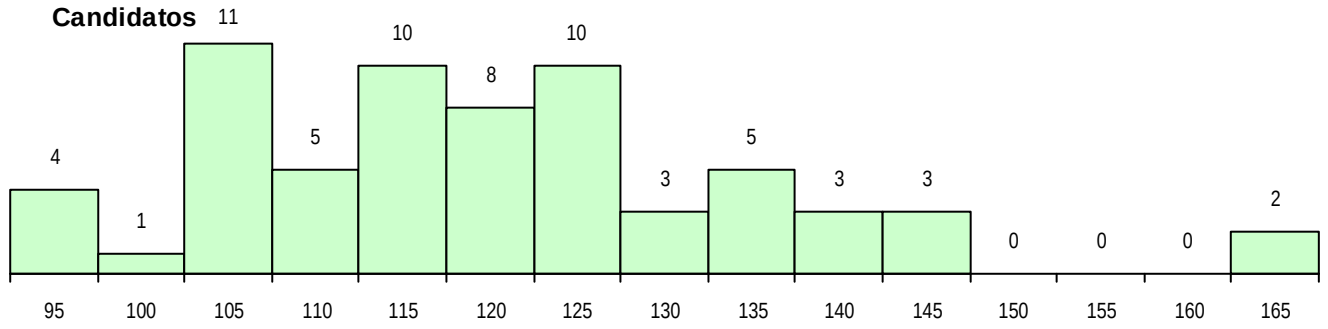

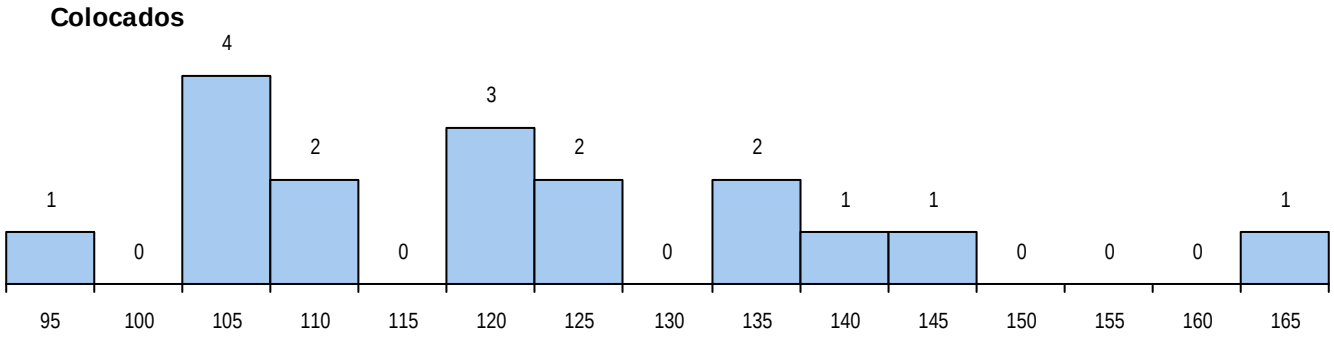

Estabelecimento: 3092 Instituto Politécnico da Guarda - Escola Superior de Tecnologia e Gestão

Curso Superior: 9855 Energia e Ambiente

Licenciatura

OPÇÃO CANDIDATURA

Opção	Cands.	%	Cols.	%
1ª	4	31	4	80
2ª	2	15	1	20
3ª	1	8	0	0
4ª	4	31	0	0
5ª	1	8	0	0
6ª	1	8	0	0
Total	13		5	

ETAPA COLOCAÇÃO (contingente)

Etapa Colocação	Cands.	%	Cols.	%	Nota
4 Açores 1	1	8	0	0	
8 Madeira 1	1	8	0	0	
14 Pref. Regional 1	5	38	4	80	108,2
16 Pref. Habilitacion	1	8	0	0	
17 Geral	13	100	1	20	118,8
Total	21		5		

DISTRITO/CAE DE CANDIDATURA

Distrito Origem	Cands.	%	Cols.	%
Guarda	7	54	3	60
R. A. Madeira	1	8	0	0
R. A. Açores	1	8	0	0
Viseu	1	8	1	20
Porto	1	8	1	20
Leiria	1	8	0	0
Coimbra	1	8	0	0
Total	13		5	

SEXO DOS CANDIDATOS

Sexo	Cands.	%	Cols.	%
Masc.	9	69	4	80
Femin.	4	31	1	20
Total	13		5	

CURSO DO 12º ANO (15 mais frequentes)

Curso 12º ano	Cands.	%	Cols.	%
C60 Ciências e Tecnologias	9	69	2	40
P63 Técnico de Manutenção Industrial	1	8	1	20
P43 Técnico de Eletrónica, Automação e	1	8	1	20
C80 Recorrente - Ciências e Tecnologias	1	8	1	20
P55 Técnico de Gestão do Ambiente	1	8	0	0

MÉDIAS DOS COLOCADOS

Nota de candidatura	114,4
Prova de ingresso	102,4
Média do 12º ano	120,8
Média do 10º/11º ano	120,8

OPÇÕES EXCLUÍDAS

Nota candidatura (s/mínima)	0
Prova ingresso (não fez)	0
Prova ingresso (s/mínima)	0
Pré-requisito (não fez)	0

DISTRIBUIÇÕES DE NOTAS DE CANDIDATURA

Candidatos

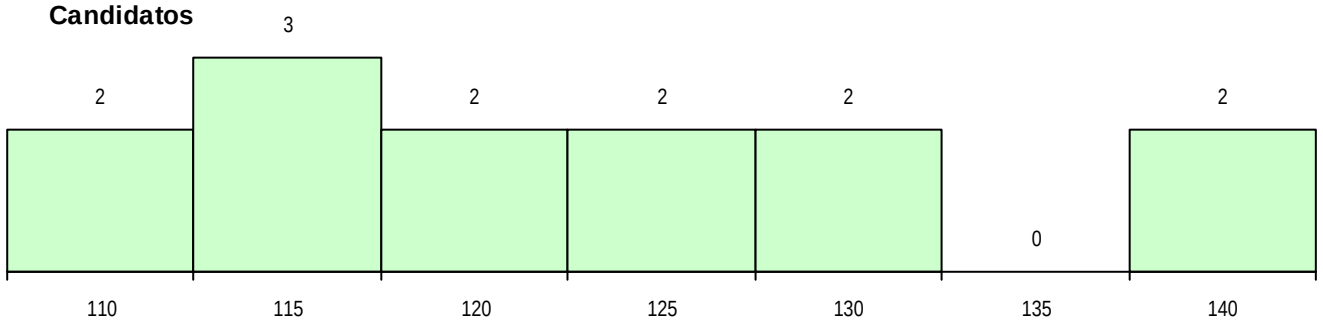

Colocados

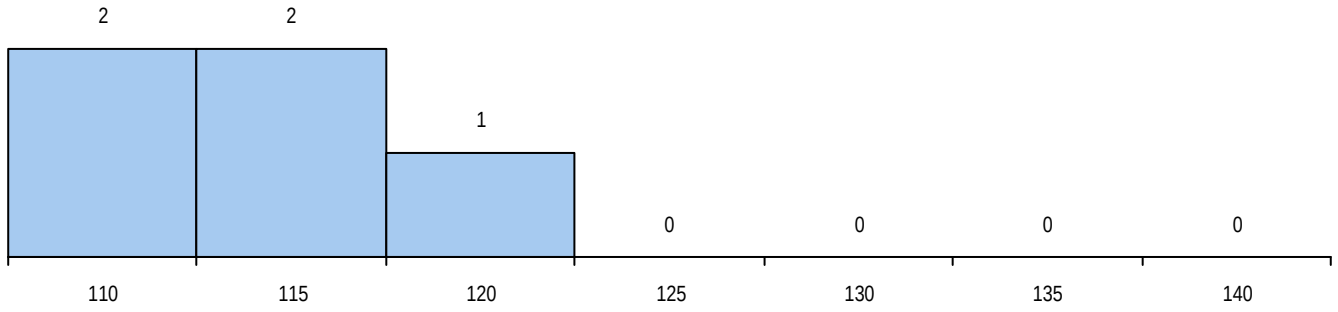

Estabelecimento: 3095 Instituto Politécnico da Guarda - Escola Superior de Turismo e Hotelaria

Curso Superior: 9173 Gestão Hoteleira

Licenciatura

OPÇÃO CANDIDATURA

Opção	Cands.	%	Cols.	%
1ª	17	18	17	46
2ª	11	11	5	14
3ª	15	16	7	19
4ª	14	15	0	0
5ª	14	15	3	8
6ª	25	26	5	14
Total	96		37	

ETAPA COLOCAÇÃO (contingente)

Etapa Colocação	Cands.	%	Cols.	%	Nota
4 Açores 1	1	1	1	3	107,4
8 Madeira 1	2	2	0	0	
14 Pref. Regional 1	17	18	11	30	110,0
16 Pref. Habilitacion	2	2	2	5	125,0
17 Geral	96	100	23	62	113,5
Total	118		37		

DISTRITO/CAE DE CANDIDATURA

Distrito Origem	Cands.	%	Cols.	%
Porto	27	28	12	32
Coimbra	10	10	3	8
Aveiro	9	9	4	11
Braga	8	8	3	8
Viseu	8	8	4	11
Leiria	6	6	2	5
Guarda	5	5	2	5
Castelo Branco	3	3	1	3
Portalegre	3	3	1	3
Santarém	3	3	0	0
Vila Real	3	3	1	3
Lisboa	3	3	1	3
R. A. Madeira	2	2	0	0
Faro	2	2	0	0
Évora	2	2	2	5
Viana do Castelo	1	1	0	0
R. A. Açores	1	1	1	3
Total	96		37	

SEXO DOS CANDIDATOS

Sexo	Cands.	%	Cols.	%
Masc.	37	39	11	30
Femin.	59	61	26	70
Total	96		37	

CURSO DO 12º ANO (15 mais frequentes)

Curso 12º ano	Cands.	%	Cols.	%
C60 Ciências e Tecnologias	32	33	15	41
C62 Línguas e Humanidades	24	25	7	19
C80 Recorrente - Ciências e Tecnologias	11	11	4	11
C61 Ciências Socioeconómicas	6	6	2	5
P81 Técnico de Restauração	4	4	1	3
P51 Técnico de Gestão	3	3	2	5
C81 Recorrente - Ciências Socioeconómi	3	3	1	3
S56 Técnicas de Operações Turísticas e	2	2	2	5
P92 Técnico de Turismo Ambiental e Rur	2	2	1	3
P91 Técnico de Turismo	2	2	0	0
A25 Artes e Indústrias Gráficas (VC) (Por	1	1	1	3
C82 Recorrente - Línguas e Humanidade	1	1	1	3
966 Cursos EFA, Formações Modulares,	1	1	0	0
608 Cursos Vocacionais (Todos os Curs	1	1	0	0
940 Escolas estrangeiras em Portugal	1	1	0	0

MÉDIAS DOS COLOCADOS

Nota de candidatura	125,7
Prova de ingresso	115,5
Média do 12º ano	131,2
Média do 10º/11º ano	131,2

OPÇÕES EXCLUÍDAS

Nota candidatura (s/mínima)	0
Prova ingresso (não fez)	0
Prova ingresso (s/mínima)	0
Pré-requisito (não fez)	0

DISTRIBUIÇÕES DE NOTAS DE CANDIDATURA

Candidatos

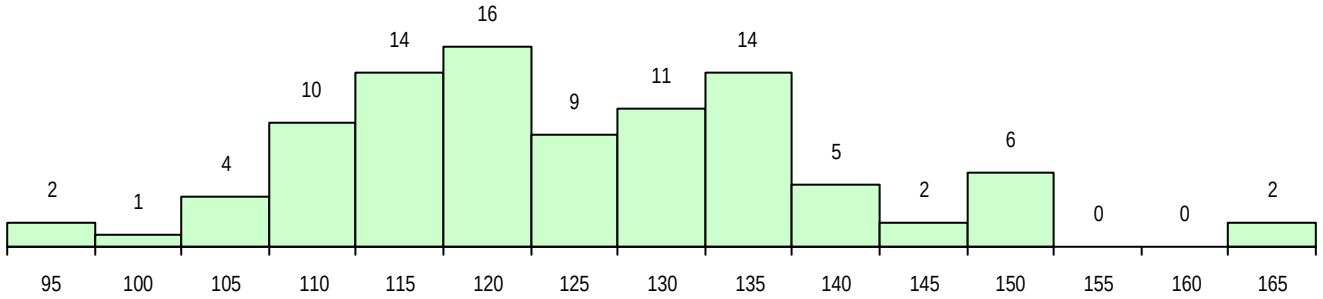

Colocados

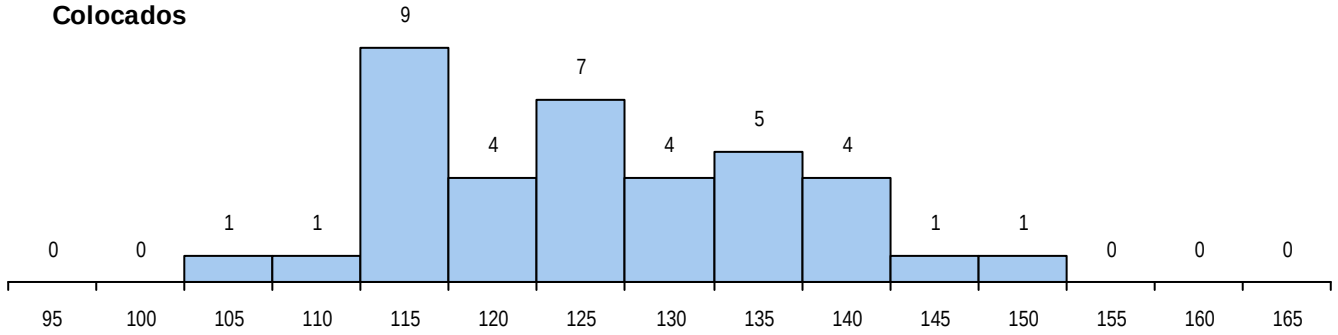

Estabelecimento: 3095 Instituto Politécnico da Guarda - Escola Superior de Turismo e Hotelaria

Curso Superior: 9255 Turismo e Lazer

Licenciatura

OPÇÃO CANDIDATURA

Opção	Cands.	%	Cols.	%
1ª	6	8	6	38
2ª	12	16	4	25
3ª	14	18	1	6
4ª	14	18	3	19
5ª	14	18	1	6
6ª	17	22	1	6
Total	77		16	

ETAPA COLOCAÇÃO (contingente)

Etapa Colocação	Cands.	%	Cols.	%	Nota
8 Madeira 1	2	3	0	0	
14 Pref. Regional 1	9	12	6	38	114,4
16 Pref. Habilitacion	9	12	0	0	
17 Geral	77	100	10	63	99,3
Total	97		16		

DISTRITO/CAE DE CANDIDATURA

Distrito Origem	Cands.	%	Cols.	%
Porto	13	17	4	25
Guarda	8	10	4	25
Braga	8	10	1	6
Viseu	7	9	2	13
Coimbra	6	8	3	19
Aveiro	6	8	0	0
Santarém	5	6	0	0
Lisboa	4	5	0	0
Vila Real	4	5	0	0
Viana do Castelo	3	4	0	0
R. A. Madeira	2	3	0	0
Portalegre	2	3	0	0
Faro	2	3	1	6
Castelo Branco	2	3	1	6
Leiria	2	3	0	0
Setúbal	1	1	0	0
Évora	1	1	0	0
Bragança	1	1	0	0
Total	77		16	

SEXO DOS CANDIDATOS

Sexo	Cands.	%	Cols.	%
Masc.	27	35	7	44
Femin.	50	65	9	56
Total	77		16	

CURSO DO 12º ANO (15 mais frequentes)

Curso 12º ano	Cands.	%	Cols.	%
C62 Línguas e Humanidades	39	51	9	56
C60 Ciências e Tecnologias	11	14	2	13
P91 Técnico de Turismo	6	8	0	0
C82 Recorrente - Línguas e Humanidade	5	6	1	6
966 Cursos EFA, Formações Modulares,	3	4	1	6
P92 Técnico de Turismo Ambiental e Rur	3	4	0	0
C80 Recorrente - Ciências e Tecnologias	2	3	1	6
C81 Recorrente - Ciências Socioeconómi	2	3	0	0
P01 Animador Sociocultural	1	1	1	6
A24 Património e Turismo (VCT) (Port. 9	1	1	1	6
P81 Técnico de Restauração	1	1	0	0
P19 Técnico de Apoio Psicossocial	1	1	0	0
P14 Técnico de Multimédia	1	1	0	0
C61 Ciências Socioeconómicas	1	1	0	0

MÉDIAS DOS COLOCADOS

Nota de candidatura	119,3
Prova de ingresso	116,0
Média do 12º ano	121,0
Média do 10º/11º ano	121,0

OPÇÕES EXCLUÍDAS

Nota candidatura (s/mínima)	0
Prova ingresso (não fez)	0
Prova ingresso (s/mínima)	0
Pré-requisito (não fez)	0

DISTRIBUIÇÕES DE NOTAS DE CANDIDATURA

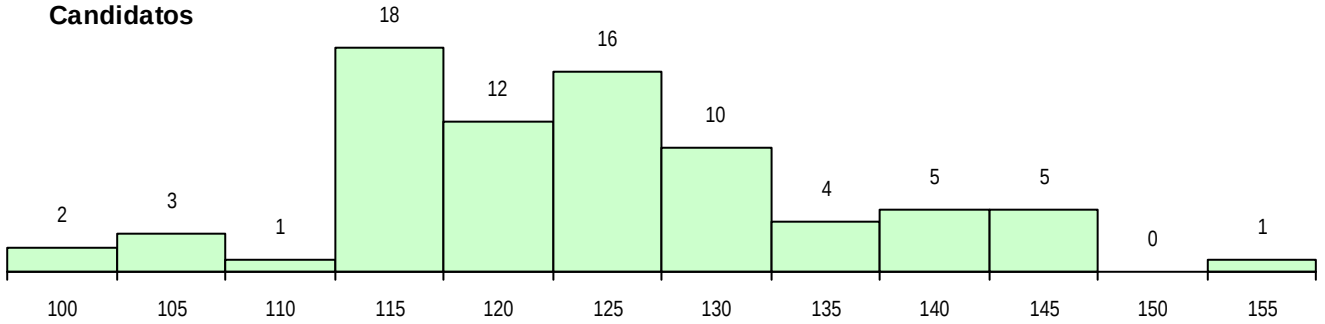

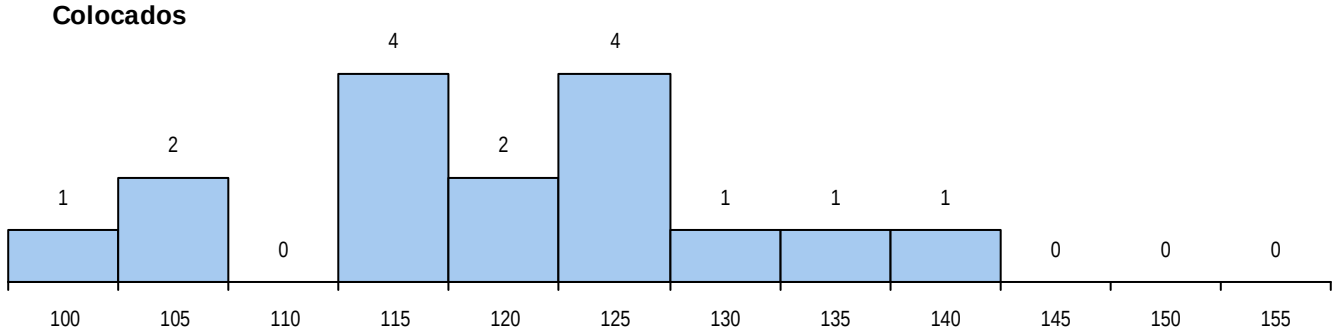

Estabelecimento: 3095 Instituto Politécnico da Guarda - Escola Superior de Turismo e Hotelaria

Curso Superior: 9484 Restauração e Catering

Licenciatura

OPÇÃO CANDIDATURA

Opção	Cands.	%	Cols.	%
1ª	7	22	7	70
2ª	6	19	1	10
3ª	9	28	2	20
4ª	2	6	0	0
5ª	2	6	0	0
6ª	6	19	0	0
Total	32		10	

ETAPA COLOCAÇÃO (contingente)

Etapa Colocação	Cands.	%	Cols.	%	Nota
4 Açores 1	2	6	0	0	
8 Madeira 1	1	3	0	0	
14 Pref. Regional 1	8	25	5	50	96,3
16 Pref. Habilitacion	5	16	1	10	110,6
17 Geral	32	100	4	40	119,1
Total	48		10		

DISTRITO/CAE DE CANDIDATURA

Distrito Origem	Cands.	%	Cols.	%
Porto	8	25	1	10
Viseu	5	16	1	10
Coimbra	4	13	2	20
Aveiro	4	13	3	30
R. A. Açores	2	6	0	0
Guarda	2	6	1	10
R. A. Madeira	1	3	0	0
Viana do Castelo	1	3	1	10
Santarém	1	3	1	10
Portalegre	1	3	0	0
Lisboa	1	3	0	0
Leiria	1	3	0	0
Braga	1	3	0	0
Total	32		10	

SEXO DOS CANDIDATOS

Sexo	Cands.	%	Cols.	%
Masc.	15	47	4	40
Femin.	17	53	6	60
Total	32		10	

CURSO DO 12º ANO (15 mais frequentes)

Curso 12º ano	Cands.	%	Cols.	%
C60 Ciências e Tecnologias	11	34	2	20
C62 Línguas e Humanidades	6	19	3	30
P81 Técnico de Restauração	4	13	1	10
C80 Recorrente - Ciências e Tecnologias	2	6	1	10
C64 Artes Visuais	2	6	1	10
C61 Ciências Socioeconómicas	2	6	1	10
S67 Técnico de Cozinha/Pastelaria	1	3	1	10
966 Cursos EFA, Formações Modulares,	1	3	0	0
P92 Técnico de Turismo Ambiental e Rur	1	3	0	0
P51 Técnico de Gestão	1	3	0	0
A24 Património e Turismo (VCT) (Port. 9	1	3	0	0

MÉDIAS DOS COLOCADOS

Nota de candidatura	120,0
Prova de ingresso	107,6
Média do 12º ano	126,7
Média do 10º/11º ano	126,7

OPÇÕES EXCLUÍDAS

Nota candidatura (s/mínima)	0
Prova ingresso (não fez)	0
Prova ingresso (s/mínima)	0
Pré-requisito (não fez)	0

DISTRIBUIÇÕES DE NOTAS DE CANDIDATURA

Candidatos

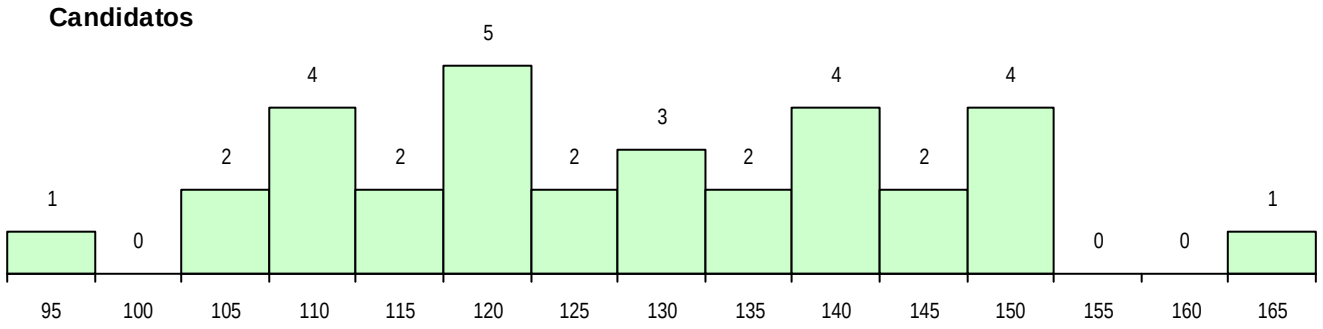

Colocados

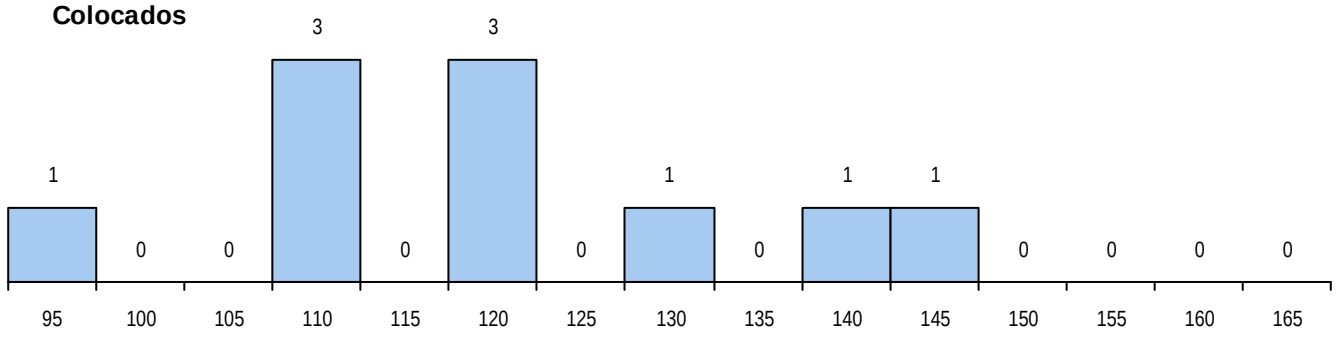

Estabelecimento: 3101 Instituto Politécnico de Leiria - Escola Superior de Educação e Ciências Sociais

Curso Superior: 8014 Serviço Social (regime pós-laboral)

Licenciatura

OPÇÃO CANDIDATURA

Opção	Cands.	%	Cols.	%
1ª	2	9	2	22
2ª	6	26	4	44
3ª	3	13	0	0
4ª	4	17	1	11
5ª	5	22	1	11
6ª	3	13	1	11
Total	23		9	

ETAPA COLOCAÇÃO (contingente)

Etapa Colocação	Cands.	%	Cols.	%	Nota
8 Madeira 1	1	4	1	11	112,3
14 Pref. Regional 1	6	26	3	33	112,0
17 Geral	23	100	5	56	108,0
Total	30		9		

DISTRITO/CAE DE CANDIDATURA

Distrito Origem	Cands.	%	Cols.	%
Leiria	9	39	3	33
Santarém	5	22	2	22
Lisboa	4	17	2	22
R. A. Madeira	2	9	2	22
Porto	1	4	0	0
Évora	1	4	0	0
Coimbra	1	4	0	0
Total	23		9	

SEXO DOS CANDIDATOS

Sexo	Cands.	%	Cols.	%
Masc.	3	13	2	22
Femin.	20	87	7	78
Total	23		9	

CURSO DO 12º ANO (15 mais frequentes)

Curso 12º ano	Cands.	%	Cols.	%
C62 Línguas e Humanidades	8	35	4	44
C60 Ciências e Tecnologias	6	26	2	22
C80 Recorrente - Ciências e Tecnologias	3	13	0	0
966 Cursos EFA, Formações Modulares,	1	4	1	11
C81 Recorrente - Ciências Socioeconómi	1	4	1	11
003 3.º curso	1	4	1	11
P01 Animador Sociocultural	1	4	0	0
C64 Artes Visuais	1	4	0	0
970 Recorrente - Ciências e Tecnologias	1	4	0	0

MÉDIAS DOS COLOCADOS

Nota de candidatura	116,5
Prova de ingresso	105,3
Média do 12º ano	120,0
Média do 10º/11º ano	124,1

OPÇÕES EXCLUÍDAS

Nota candidatura (s/mínima)	0
Prova ingresso (não fez)	0
Prova ingresso (s/mínima)	0
Pré-requisito (não fez)	0

DISTRIBUIÇÕES DE NOTAS DE CANDIDATURA

Candidatos

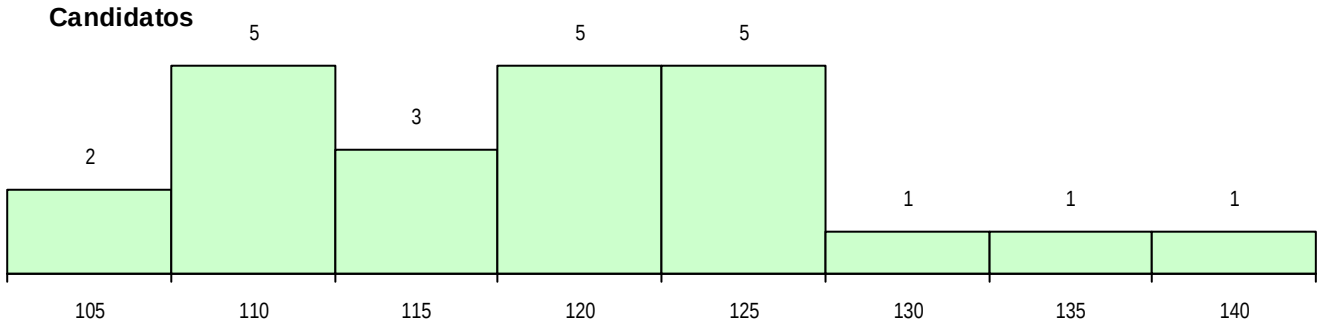

Colocados

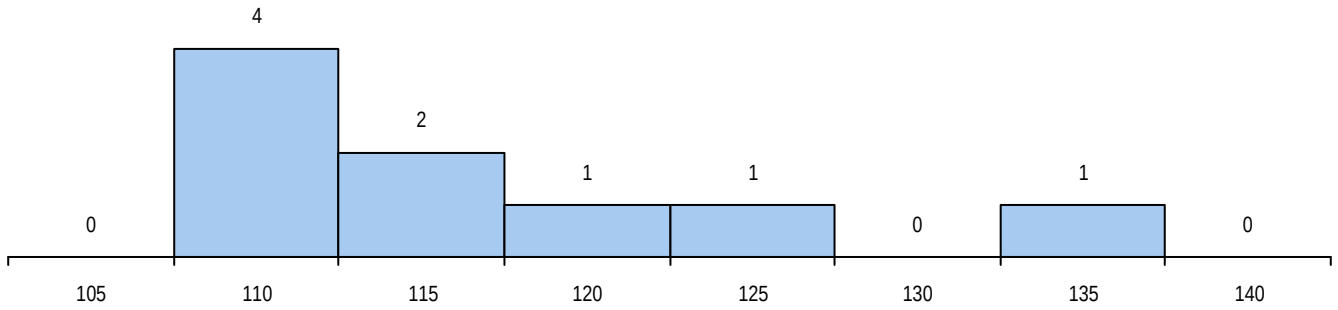

Estabelecimento: 3101 Instituto Politécnico de Leiria - Escola Superior de Educação e Ciências Sociais

Curso Superior: 8118 Educação Básica (regime de ensino a distância)

Licenciatura

OPÇÃO CANDIDATURA

Opção	Cands.	%	Cols.	%
1ª	1	33	1	100
3ª	1	33	0	0
5ª	1	33	0	0
Total	3		1	

ETAPA COLOCAÇÃO (contingente)

Etapa Colocação	Cands.	%	Cols.	%	Nota
14 Pref. Regional 1	1	33	0	0	
17 Geral	3	100	1	100	115,2
Total	4		1		

DISTRITO/CAE DE CANDIDATURA

Distrito Origem	Cands.	%	Cols.	%
R. A. Madeira	1	33	0	0
Santarém	1	33	1	100
Leiria	1	33	0	0
Total	3		1	

SEXO DOS CANDIDATOS

Sexo	Cands.	%	Cols.	%
Masc.	1	33	0	0
Femin.	2	67	1	100
Total	3		1	

CURSO DO 12º ANO (15 mais frequentes)

Curso 12º ano	Cands.	%	Cols.	%
P59 Técnico de Informática de Gestão	1	33	1	100
C64 Artes Visuais	1	33	0	0
088 Ação Social (DL 74/2004)	1	33	0	0

MÉDIAS DOS COLOCADOS

Nota de candidatura	115,2
Prova de ingresso	95,0
Média do 12º ano	126,0
Média do 10º/11º ano	126,0

OPÇÕES EXCLUÍDAS

Nota candidatura (s/mínima)	0
Prova ingresso (não fez)	0
Prova ingresso (s/mínima)	0
Pré-requisito (não fez)	0

DISTRIBUIÇÕES DE NOTAS DE CANDIDATURA

Candidatos

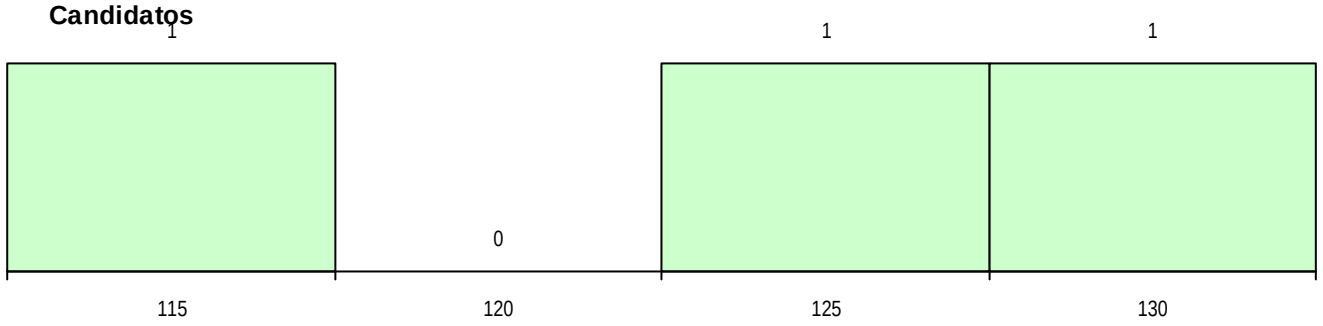

Colocados

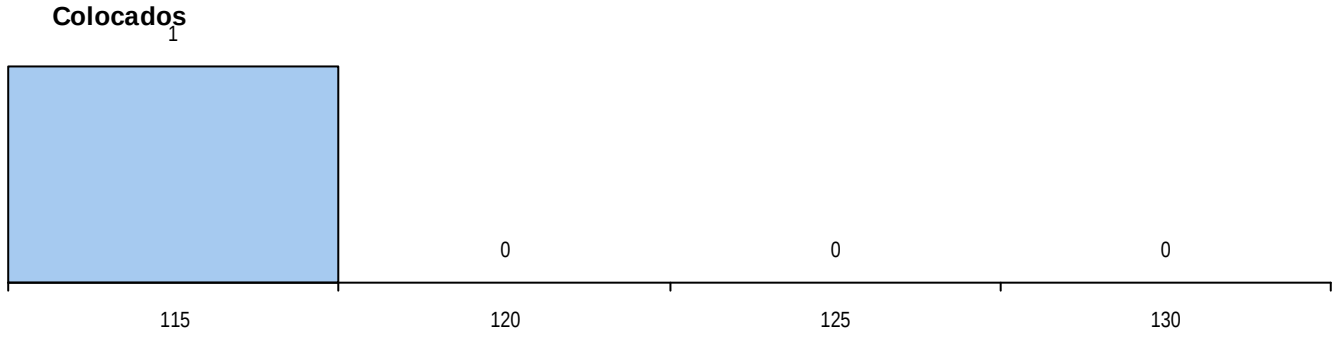

Estabelecimento: 3101 Instituto Politécnico de Leiria - Escola Superior de Educação e Ciências Sociais

Curso Superior: 8132 Desporto e Bem-Estar (regime pós-laboral)

Licenciatura

OPÇÃO CANDIDATURA

Opção	Cands.	%	Cols.	%
1ª	3	11	3	33
2ª	7	26	3	33
3ª	6	22	2	22
4ª	5	19	1	11
5ª	2	7	0	0
6ª	4	15	0	0
Total	27		9	

ETAPA COLOCAÇÃO (contingente)

Etapa Colocação	Cands.	%	Cols.	%	Nota
4 Açores 1	1	4	0	0	
8 Madeira 1	1	4	0	0	
14 Pref. Regional 1	11	41	5	56	107,2
17 Geral	27	100	4	44	110,4
Total	40		9		

DISTRITO/CAE DE CANDIDATURA

Distrito Origem	Cands.	%	Cols.	%
Leiria	11	41	6	67
Coimbra	4	15	1	11
Lisboa	3	11	0	0
R. A. Madeira	2	7	1	11
Santarém	2	7	0	0
Braga	2	7	0	0
R. A. Açores	1	4	0	0
Viseu	1	4	0	0
Porto	1	4	1	11
Total	27		9	

SEXO DOS CANDIDATOS

Sexo	Cands.	%	Cols.	%
Masc.	20	74	8	89
Femin.	7	26	1	11
Total	27		9	

CURSO DO 12º ANO (15 mais frequentes)

Curso 12º ano	Cands.	%	Cols.	%
C60 Ciências e Tecnologias	11	41	5	56
C80 Recorrente - Ciências e Tecnologias	6	22	2	22
R05 Técnico de Apoio à Gestão Desporti	3	11	0	0
C61 Ciências Socioeconómicas	2	7	2	22
966 Cursos EFA, Formações Modulares,	1	4	0	0
P47 Técnico de Energias Renováveis	1	4	0	0
C64 Artes Visuais	1	4	0	0
C62 Línguas e Humanidades	1	4	0	0
089 Desporto (DL 74/2004)	1	4	0	0

MÉDIAS DOS COLOCADOS

Nota de candidatura	116,4
Prova de ingresso	104,8
Média do 12º ano	122,6
Média do 10º/11º ano	122,6

OPÇÕES EXCLUÍDAS

Nota candidatura (s/mínima)	0
Prova ingresso (não fez)	0
Prova ingresso (s/mínima)	0
Pré-requisito (não fez)	0

DISTRIBUIÇÕES DE NOTAS DE CANDIDATURA

Candidatos

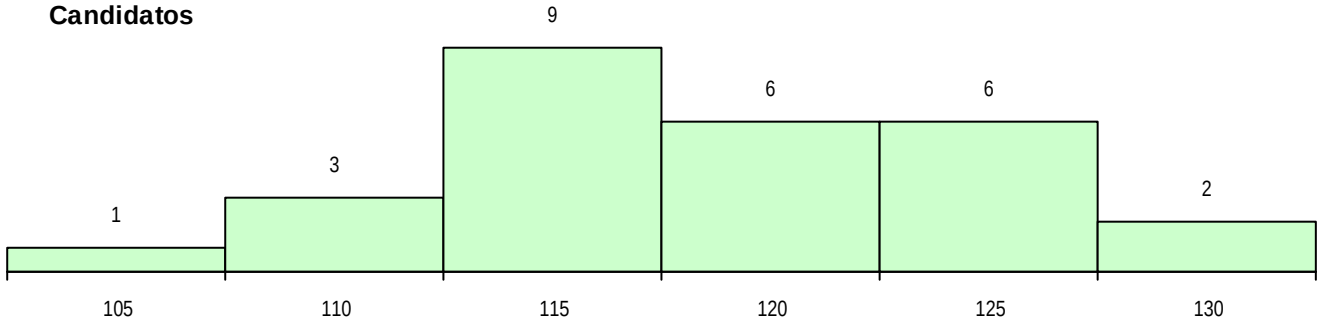

Colocados

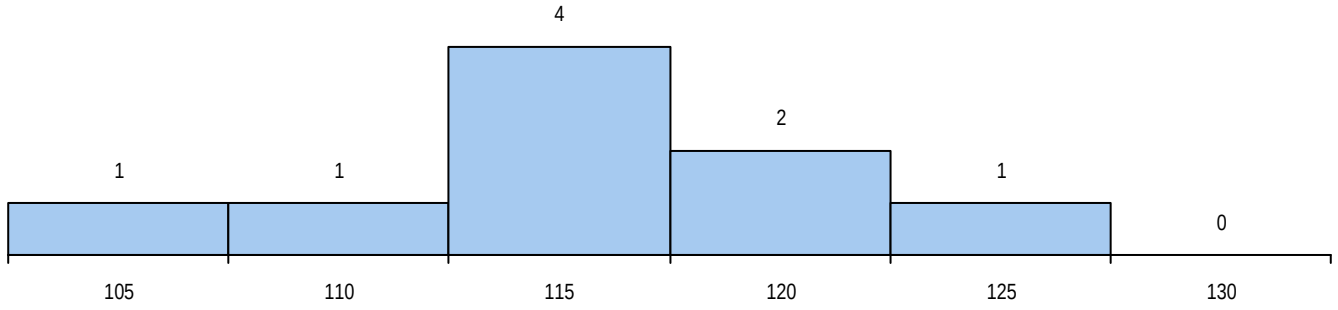

Estabelecimento: 3101 Instituto Politécnico de Leiria - Escola Superior de Educação e Ciências Sociais

Curso Superior: 8476 Relações Humanas e Comunicação Organizacional (reg. de ensino a distância)

Licenciatura

OPÇÃO CANDIDATURA

Opção	Cands.	%	Cols.	%
1ª	4	50	4	100
4ª	1	13	0	0
5ª	2	25	0	0
6ª	1	13	0	0
Total	8		4	

ETAPA COLOCAÇÃO (contingente)

Etapa Colocação	Cands.	%	Cols.	%	Nota
14 Pref. Regional 1	5	63	2	50	132,0
17 Geral	8	100	2	50	131,1
Total	13		4		

DISTRITO/CAE DE CANDIDATURA

Distrito Origem	Cands.	%	Cols.	%
Leiria	6	75	3	75
R. A. Madeira	1	13	0	0
Setúbal	1	13	1	25
Total	8		4	

SEXO DOS CANDIDATOS

Sexo	Cands.	%	Cols.	%
Masc.	1	13	0	0
Femin.	7	88	4	100
Total	8		4	

CURSO DO 12º ANO (15 mais frequentes)

Curso 12º ano	Cands.	%	Cols.	%
G80 Cursos profissionais das EP anterior	2	25	1	25
C62 Línguas e Humanidades	2	25	1	25
230 Ens. Sec. Recorrente Particular e C	1	13	1	25
842 Agrupamento 4 / animação social	1	13	1	25
C64 Artes Visuais	1	13	0	0
088 Ação Social (DL 74/2004)	1	13	0	0

MÉDIAS DOS COLOCADOS

Nota de candidatura	137,0
Prova de ingresso	131,0
Média do 12º ano	140,3
Média do 10º/11º ano	140,3

OPÇÕES EXCLUÍDAS

Nota candidatura (s/mínima)	0
Prova ingresso (não fez)	0
Prova ingresso (s/mínima)	0
Pré-requisito (não fez)	0

DISTRIBUIÇÕES DE NOTAS DE CANDIDATURA

Candidatos

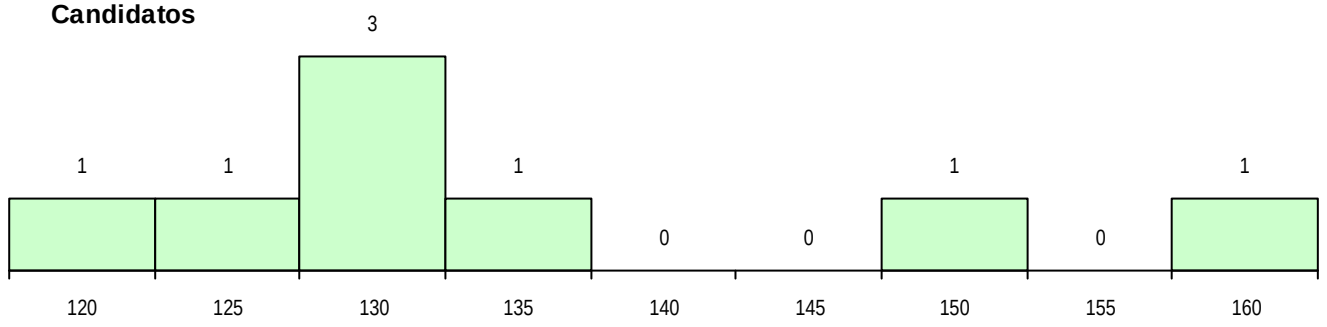

Colocados

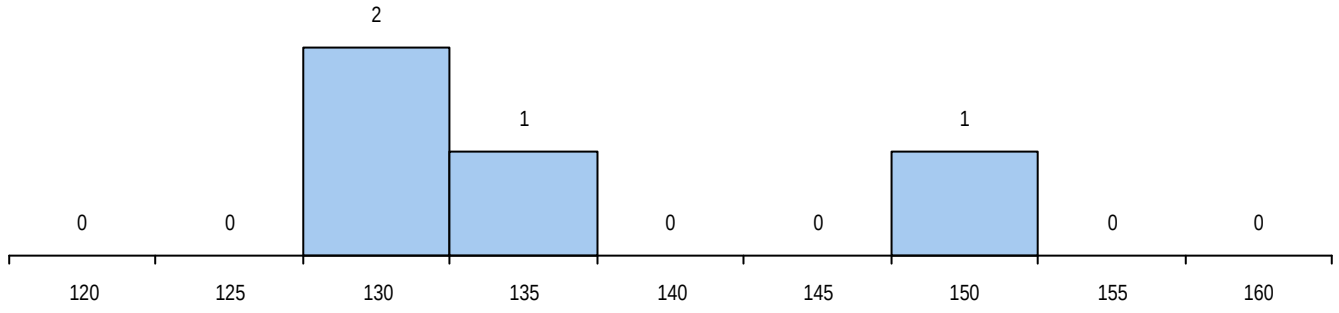

Estabelecimento: 3101 Instituto Politécnico de Leiria - Escola Superior de Educação e Ciências Sociais

Curso Superior: 9084 Educação Social

Licenciatura

OPÇÃO CANDIDATURA

Opção	Cands.	%	Cols.	%
1ª	17	16	17	61
2ª	22	21	6	21
3ª	22	21	3	11
4ª	20	19	1	4
5ª	18	17	1	4
6ª	8	7	0	0
Total	107		28	

SEXO DOS CANDIDATOS

Sexo	Cands.	%	Cols.	%
Masc.	9	8	2	7
Femin.	98	92	26	93
Total	107		28	

MÉDIAS DOS COLOCADOS

Nota de candidatura	119,5
Prova de ingresso	110,3
Média do 12º ano	124,5
Média do 10º/11º ano	124,5

OPÇÕES EXCLUÍDAS

Nota candidatura (s/mínima)	0
Prova ingresso (não fez)	0
Prova ingresso (s/mínima)	0
Pré-requisito (não fez)	0

ETAPA COLOCAÇÃO (contingente)

Etapa Colocação	Cands.	%	Cols.	%	Nota
4 Açores 1	3	3	1	4	125,3
8 Madeira 1	1	1	0	0	
12 Emigrantes	1	1	0	0	
14 Pref. Regional 1	34	32	10	36	111,7
17 Geral	107	100	17	61	104,8
Total	146		28		

CURSO DO 12º ANO (15 mais frequentes)

Curso 12º ano	Cands.	%	Cols.	%
C62 Línguas e Humanidades	69	64	21	75
C60 Ciências e Tecnologias	16	15	4	14
C82 Recorrente - Línguas e Humanidade	4	4	1	4
C80 Recorrente - Ciências e Tecnologias	4	4	1	4
966 Cursos EFA, Formações Modulares,	3	3	1	4
C81 Recorrente - Ciências Socioeconómi	2	2	0	0
900 Emigrantes	1	1	0	0
R05 Técnico de Apoio à Gestão Desporti	1	1	0	0
P18 Técnico de Apoio à Infância	1	1	0	0
P11 Técnico Auxiliar de Saúde	1	1	0	0
P01 Animador Sociocultural	1	1	0	0
C64 Artes Visuais	1	1	0	0
C61 Ciências Socioeconómicas	1	1	0	0
219 Ação Social (Port. 816/2009)	1	1	0	0
003 3.º curso	1	1	0	0

DISTRITO/CAE DE CANDIDATURA

Distrito Origem	Cands.	%	Cols.	%
Leiria	39	36	12	43
Santarém	19	18	4	14
Porto	10	9	2	7
Coimbra	7	7	3	11
Viseu	5	5	1	4
Castelo Branco	4	4	0	0
Lisboa	4	4	2	7
R. A. Açores	3	3	2	7
R. A. Madeira	2	2	0	0
Aveiro	2	2	1	4
Faro	2	2	1	4
Évora	2	2	0	0
Bragança	2	2	0	0
Guarda	2	2	0	0
Portalegre	1	1	0	0
Viana do Castelo	1	1	0	0
Vila Real	1	1	0	0
Braga	1	1	0	0
Total	107		28	

DISTRIBUIÇÕES DE NOTAS DE CANDIDATURA

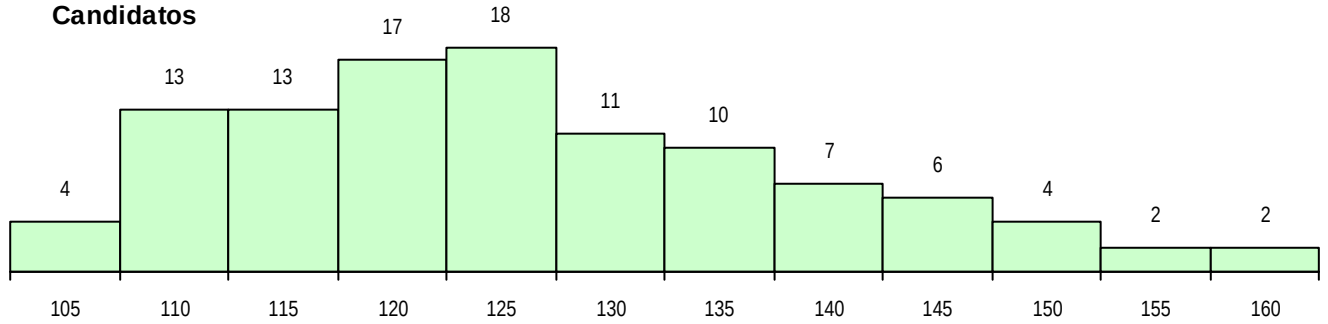

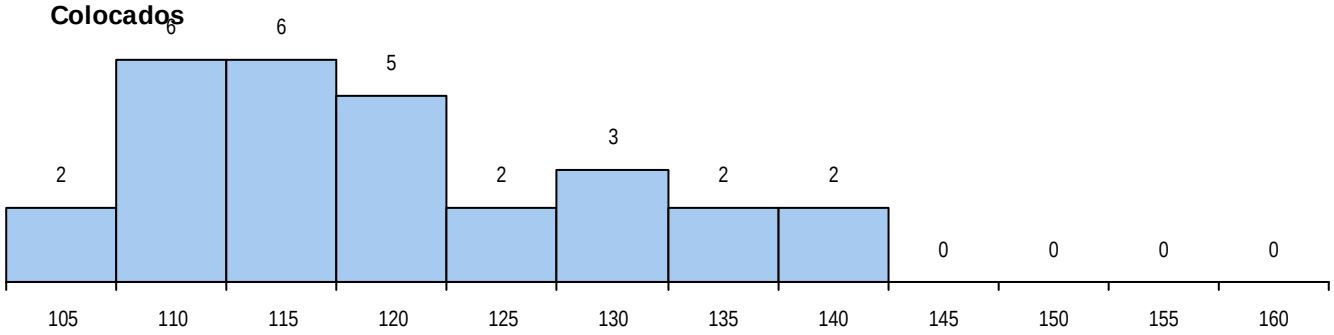

Estabelecimento: 3101 Instituto Politécnico de Leiria - Escola Superior de Educação e Ciências Sociais

Curso Superior: 9238 Serviço Social

Licenciatura

OPÇÃO CANDIDATURA

Opção	Cands.	%	Cols.	%
1ª	32	18	26	65
2ª	32	18	10	25
3ª	34	19	3	8
4ª	33	19	1	3
5ª	25	14	0	0
6ª	20	11	0	0
Total	176		40	

ETAPA COLOCAÇÃO (contingente)

Etapa Colocação	Cands.	%	Cols.	%	Nota
4 Açores 1	2	1	0	0	
8 Madeira 1	8	5	1	3	134,1
14 Pref. Regional 1	45	26	12	30	130,9
17 Geral	176	100	27	68	120,6
Total	231		40		

DISTRITO/CAE DE CANDIDATURA

Distrito Origem	Cands.	%	Cols.	%
Leiria	60	34	18	45
Santarém	30	17	7	18
Lisboa	16	9	2	5
Coimbra	12	7	0	0
R. A. Madeira	8	5	3	8
Aveiro	8	5	1	3
Portalegre	7	4	0	0
Viseu	6	3	1	3
Porto	5	3	1	3
Castelo Branco	5	3	2	5
R. A. Açores	4	2	0	0
Vila Real	3	2	1	3
Guarda	3	2	1	3
Faro	3	2	2	5
Évora	3	2	1	3
Bragança	2	1	0	0
Viana do Castelo	1	1	0	0
Total	176		40	

SEXO DOS CANDIDATOS

Sexo	Cands.	%	Cols.	%
Masc.	12	7	0	0
Femin.	164	93	40	100
Total	176		40	

CURSO DO 12º ANO (15 mais frequentes)

Curso 12º ano	Cands.	%	Cols.	%
C62 Línguas e Humanidades	98	56	24	60
C60 Ciências e Tecnologias	42	24	11	28
C80 Recorrente - Ciências e Tecnologias	9	5	0	0
219 Ação Social (Port. 816/2009)	7	4	3	8
966 Cursos EFA, Formações Modulares,	4	2	0	0
C61 Ciências Socioeconómicas	3	2	1	3
C82 Recorrente - Línguas e Humanidade	2	1	1	3
C81 Recorrente - Ciências Socioeconómi	2	1	0	0
P11 Técnico Auxiliar de Saúde	2	1	0	0
P01 Animador Sociocultural	1	1	0	0
003 3.º curso	1	1	0	0
P19 Técnico de Apoio Psicossocial	1	1	0	0
P82 Técnico de Secretariado	1	1	0	0
610 Cursos de Educação e Formação (T	1	1	0	0
063 Línguas e Literaturas (DL 74/2004)	1	1	0	0

MÉDIAS DOS COLOCADOS

Nota de candidatura	132,8
Prova de ingresso	125,5
Média do 12º ano	136,7
Média do 10º/11º ano	136,7

OPÇÕES EXCLUÍDAS

Nota candidatura (s/mínima)	0
Prova ingresso (não fez)	0
Prova ingresso (s/mínima)	0
Pré-requisito (não fez)	0

DISTRIBUIÇÕES DE NOTAS DE CANDIDATURA

Candidatos

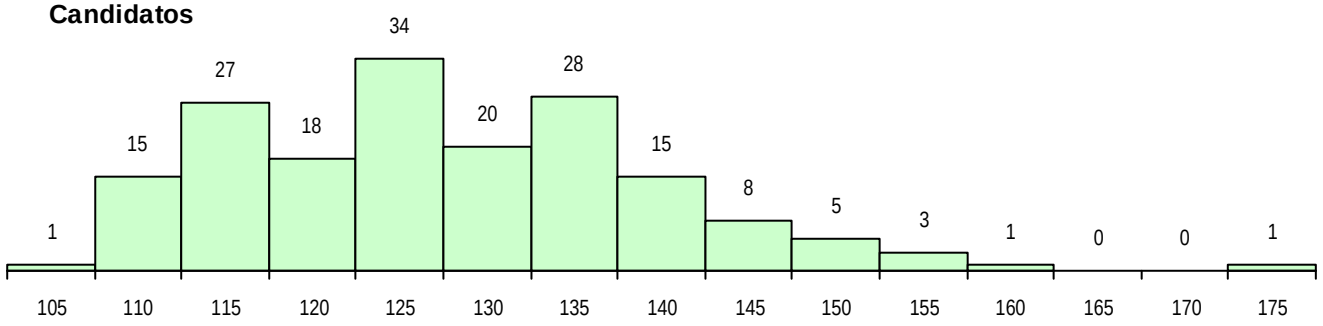

Colocados

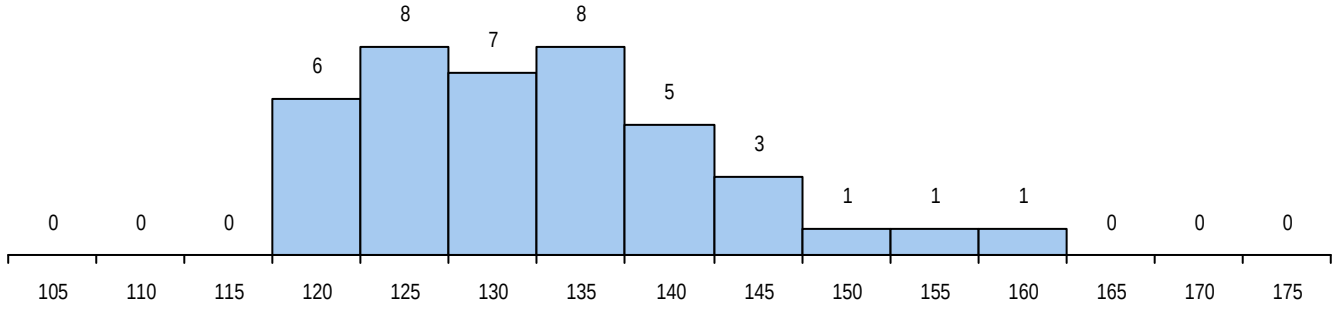

Estabelecimento: 3101 Instituto Politécnico de Leiria - Escola Superior de Educação e Ciências Sociais

Curso Superior: 9492 Tradução e Interpretação: Português/Chinês - Chinês/Português

Licenciatura

OPÇÃO CANDIDATURA

Opção	Cands.	%	Cols.	%
1ª	29	39	24	96
2ª	11	15	1	4
3ª	9	12	0	0
4ª	5	7	0	0
5ª	12	16	0	0
6ª	8	11	0	0
Total	74		25	

ETAPA COLOCAÇÃO (contingente)

Etapa Colocação	Cands.	%	Cols.	%	Nota
1 Deficientes	1	1	1	4	181,6
14 Pref. Regional 1	21	28	8	32	135,8
17 Geral	74	100	16	64	128,3
Total	96		25		

DISTRITO/CAE DE CANDIDATURA

Distrito Origem	Cands.	%	Cols.	%
Leiria	31	42	9	36
Lisboa	10	14	3	12
Aveiro	7	9	3	12
Santarém	6	8	3	12
Porto	5	7	1	4
Setúbal	3	4	3	12
Portalegre	2	3	0	0
Guarda	2	3	0	0
Coimbra	2	3	1	4
Braga	2	3	0	0
Viseu	1	1	1	4
Vila Real	1	1	0	0
Castelo Branco	1	1	0	0
Bragança	1	1	1	4
Total	74		25	

SEXO DOS CANDIDATOS

Sexo	Cands.	%	Cols.	%
Masc.	24	32	6	24
Femin.	50	68	19	76
Total	74		25	

CURSO DO 12º ANO (15 mais frequentes)

Curso 12º ano	Cands.	%	Cols.	%
C62 Línguas e Humanidades	36	49	13	52
C60 Ciências e Tecnologias	12	16	4	16
C82 Recorrente - Línguas e Humanidade	7	9	2	8
C64 Artes Visuais	4	5	2	8
062 Ciências Sociais e Humanas (DL 74/	2	3	1	4
C61 Ciências Socioeconómicas	2	3	0	0
C80 Recorrente - Ciências e Tecnologias	2	3	0	0
P01 Animador Sociocultural	1	1	1	4
S54 Técnicas de Cozinha/Pastelaria (Por	1	1	1	4
082 Informática (DL 74/2004)	1	1	1	4
P53 Técnico de Gestão de Equipamento	1	1	0	0
P06 Instrumentista de Cordas e de Tecla	1	1	0	0
966 Cursos EFA, Formações Modulares,	1	1	0	0
P91 Técnico de Turismo	1	1	0	0
R05 Técnico de Apoio à Gestão Desporti	1	1	0	0

MÉDIAS DOS COLOCADOS

Nota de candidatura	144,1
Prova de ingresso	151,2
Média do 12º ano	140,3
Média do 10º/11º ano	140,3

OPÇÕES EXCLUÍDAS

Nota candidatura (s/mínima)	0
Prova ingresso (não fez)	1
Prova ingresso (s/mínima)	0
Pré-requisito (não fez)	0

DISTRIBUIÇÕES DE NOTAS DE CANDIDATURA

Candidatos

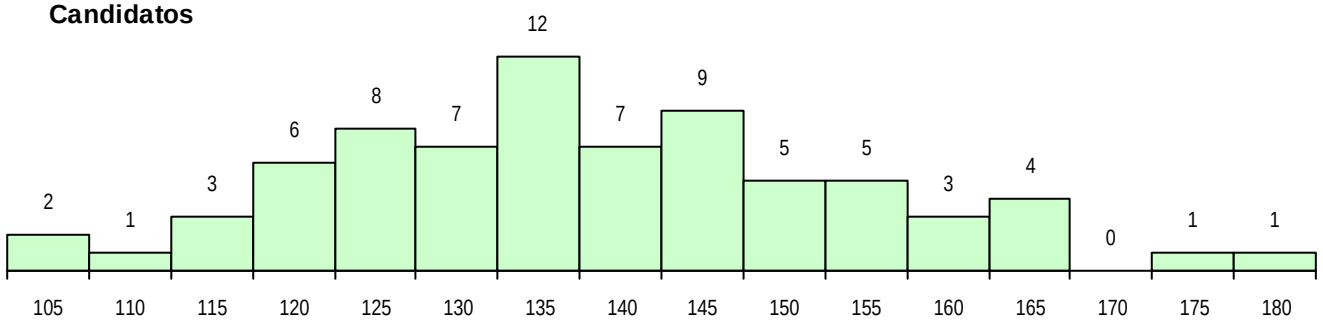

Colocados

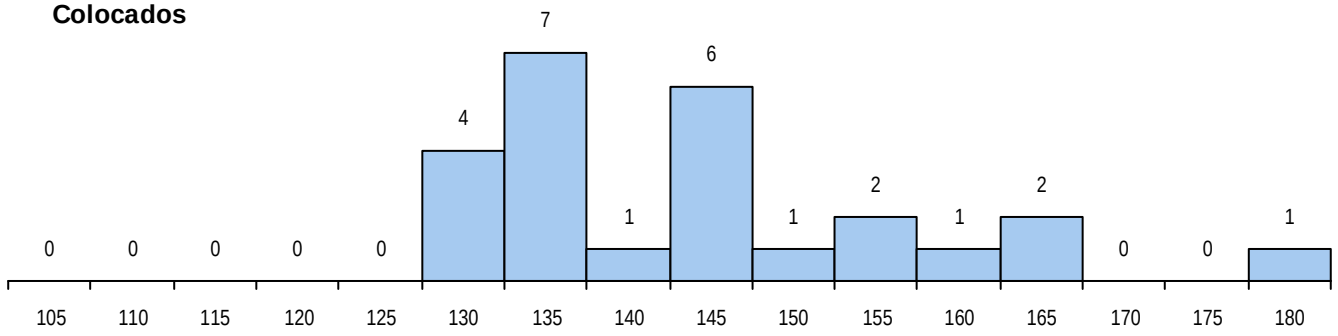

Estabelecimento: 3101 Instituto Politécnico de Leiria - Escola Superior de Educação e Ciências Sociais

Curso Superior: 9797 Relações Humanas e Comunicação Organizacional

Licenciatura

OPÇÃO CANDIDATURA

Opção	Cands.	%	Cols.	%
1ª	19	15	19	50
2ª	24	19	8	21
3ª	26	20	4	11
4ª	18	14	3	8
5ª	21	16	2	5
6ª	21	16	2	5
Total	129		38	

ETAPA COLOCAÇÃO (contingente)

Etapa Colocação	Cands.	%	Cols.	%	Nota
4 Açores 1	1	1	0	0	
8 Madeira 1	1	1	1	3	117,8
14 Pref. Regional 1	42	33	11	29	105,0
17 Geral	129	100	26	68	102,9
Total	173		38		

DISTRITO/CAE DE CANDIDATURA

Distrito Origem	Cands.	%	Cols.	%
Leiria	73	57	21	55
Santarém	13	10	3	8
Lisboa	9	7	2	5
Aveiro	6	5	1	3
Coimbra	6	5	4	11
Viseu	4	3	3	8
Porto	3	2	1	3
Vila Real	2	2	1	3
Portalegre	2	2	0	0
Castelo Branco	2	2	0	0
Braga	2	2	1	3
Guarda	2	2	0	0
Viana do Castelo	1	1	0	0
R. A. Madeira	1	1	1	3
Évora	1	1	0	0
Bragança	1	1	0	0
Beja	1	1	0	0
Total	129		38	

SEXO DOS CANDIDATOS

Sexo	Cands.	%	Cols.	%
Masc.	27	21	6	16
Femin.	102	79	32	84
Total	129		38	

CURSO DO 12º ANO (15 mais frequentes)

Curso 12º ano	Cands.	%	Cols.	%
C62 Línguas e Humanidades	84	65	24	63
C60 Ciências e Tecnologias	21	16	4	11
966 Cursos EFA, Formações Modulares,	8	6	2	5
C80 Recorrente - Ciências e Tecnologias	7	5	3	8
219 Ação Social (Port. 816/2009)	3	2	2	5
C61 Ciências Socioeconómicas	2	2	1	3
P27 Técnico de Comércio	1	1	1	3
063 Línguas e Literaturas (DL 74/2004)	1	1	1	3
R05 Técnico de Apoio à Gestão Desporti	1	1	0	0
C82 Recorrente - Línguas e Humanidade	1	1	0	0

MÉDIAS DOS COLOCADOS

Nota de candidatura	122,2
Prova de ingresso	115,6
Média do 12º ano	125,7
Média do 10º/11º ano	125,7

OPÇÕES EXCLUÍDAS

Nota candidatura (s/mínima)	0
Prova ingresso (não fez)	0
Prova ingresso (s/mínima)	0
Pré-requisito (não fez)	0

DISTRIBUIÇÕES DE NOTAS DE CANDIDATURA

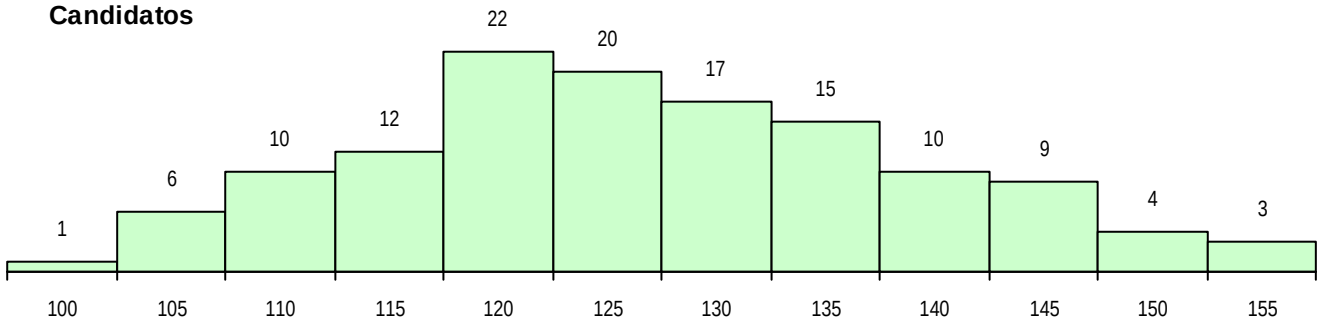

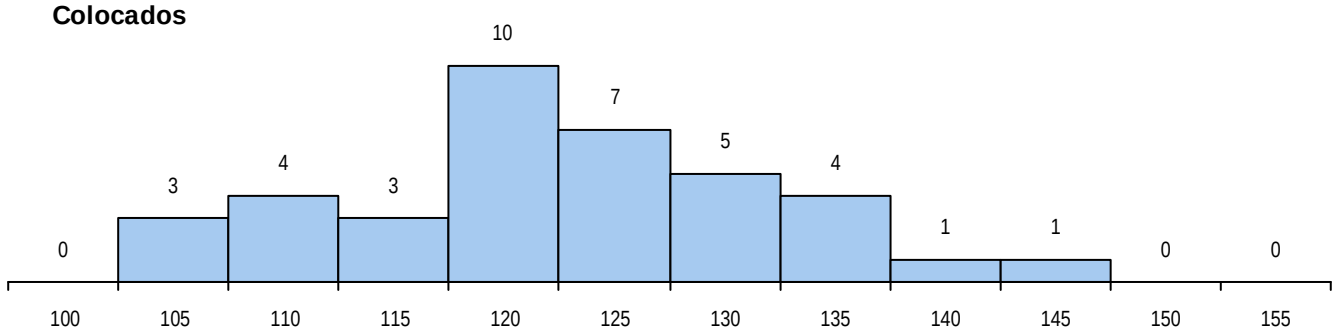

Estabelecimento: 3101 Instituto Politécnico de Leiria - Escola Superior de Educação e Ciências Sociais

Curso Superior: 9851 Desporto e Bem-Estar

Licenciatura

OPÇÃO CANDIDATURA

Opção	Cands.	%	Cols.	%
1ª	31	19	17	71
2ª	29	18	4	17
3ª	31	19	0	0
4ª	32	20	1	4
5ª	24	15	2	8
6ª	13	8	0	0
Total	160		24	

ETAPA COLOCAÇÃO (contingente)

Etapa Colocação	Cands.	%	Cols.	%	Nota
1 Deficientes	1	1	0	0	
4 Açores 1	2	1	1	4	124,5
8 Madeira 1	1	1	1	4	131,1
12 Emigrantes	1	1	0	0	
14 Pref. Regional 1	52	33	7	29	124,9
17 Geral	160	100	15	63	125,5
Total	217		24		

DISTRITO/CAE DE CANDIDATURA

Distrito Origem	Cands.	%	Cols.	%
Leiria	68	43	16	67
Coimbra	15	9	1	4
Aveiro	12	8	1	4
Lisboa	12	8	2	8
Santarém	12	8	1	4
Viseu	8	5	0	0
Porto	6	4	1	4
Braga	6	4	0	0
Faro	5	3	0	0
Viana do Castelo	4	3	0	0
Setúbal	3	2	0	0
R. A. Açores	3	2	1	4
R. A. Madeira	2	1	1	4
Portalegre	2	1	0	0
Guarda	1	1	0	0
Évora	1	1	0	0
Total	160		24	

SEXO DOS CANDIDATOS

Sexo	Cands.	%	Cols.	%
Masc.	94	59	10	42
Femin.	66	41	14	58
Total	160		24	

CURSO DO 12º ANO (15 mais frequentes)

Curso 12º ano	Cands.	%	Cols.	%
C60 Ciências e Tecnologias	81	51	11	46
C62 Línguas e Humanidades	26	16	3	13
R05 Técnico de Apoio à Gestão Desporti	20	13	3	13
C80 Recorrente - Ciências e Tecnologias	7	4	0	0
C64 Artes Visuais	3	2	2	8
C61 Ciências Socioeconómicas	3	2	1	4
966 Cursos EFA, Formações Modulares,	3	2	0	0
950 Equivalências Estrangeiras (Decreto	2	1	1	4
089 Desporto (DL 74/2004)	2	1	1	4
C81 Recorrente - Ciências Socioeconómi	2	1	1	4
C82 Recorrente - Línguas e Humanidade	2	1	0	0
P47 Técnico de Energias Renováveis	1	1	1	4
084 Multimédia (DL 74/2004)	1	1	0	0
P53 Técnico de Gestão de Equipamento	1	1	0	0
P59 Técnico de Informática de Gestão	1	1	0	0

MÉDIAS DOS COLOCADOS

Nota de candidatura	130,9
Prova de ingresso	119,8
Média do 12º ano	136,9
Média do 10º/11º ano	136,9

OPÇÕES EXCLUÍDAS

Nota candidatura (s/mínima)	0
Prova ingresso (não fez)	1
Prova ingresso (s/mínima)	0
Pré-requisito (não fez)	0

DISTRIBUIÇÕES DE NOTAS DE CANDIDATURA

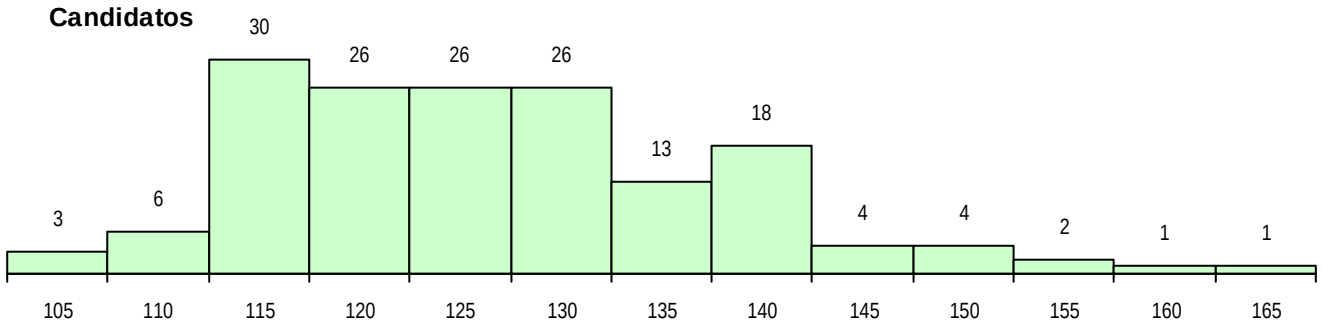

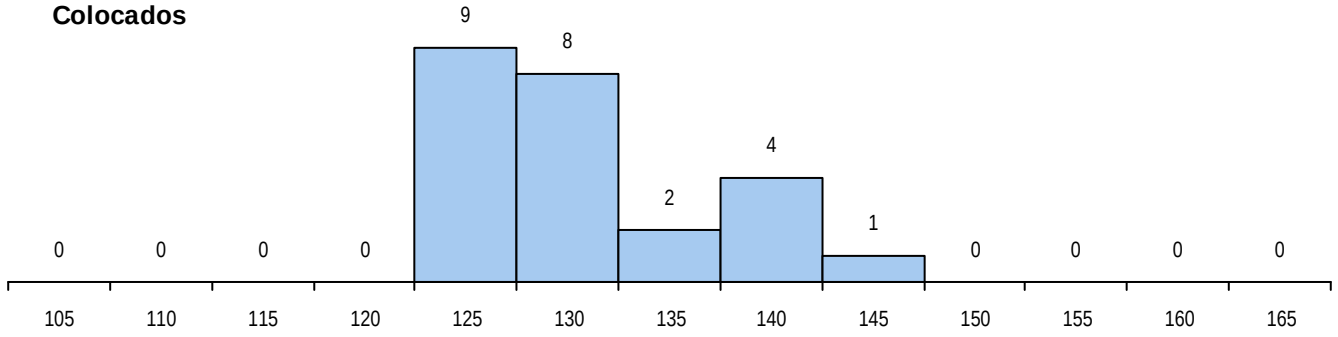

Estabelecimento: 3101 Instituto Politécnico de Leiria - Escola Superior de Educação e Ciências Sociais

Curso Superior: 9853 Educação Básica

Licenciatura

OPÇÃO CANDIDATURA

Opção	Cands.	%	Cols.	%
1ª	26	25	26	79
2ª	16	15	4	12
3ª	17	16	1	3
4ª	14	13	0	0
5ª	16	15	1	3
6ª	15	14	1	3
Total	104		33	

ETAPA COLOCAÇÃO (contingente)

Etapa Colocação	Cands.	%	Cols.	%	Nota
4 Açores 1	1	1	0	0	
8 Madeira 1	1	1	0	0	
14 Pref. Regional 1	36	35	12	36	125,7
17 Geral	104	100	21	64	106,7
Total	142		33		

DISTRITO/CAE DE CANDIDATURA

Distrito Origem	Cands.	%	Cols.	%
Leiria	44	42	23	70
Lisboa	17	16	4	12
Santarém	12	12	2	6
Coimbra	8	8	2	6
Aveiro	6	6	0	0
Porto	4	4	1	3
R. A. Madeira	2	2	0	0
Setúbal	2	2	1	3
Faro	2	2	0	0
Castelo Branco	2	2	0	0
R. A. Açores	1	1	0	0
Viseu	1	1	0	0
Viana do Castelo	1	1	0	0
Guarda	1	1	0	0
Braga	1	1	0	0
Total	104		33	

SEXO DOS CANDIDATOS

Sexo	Cands.	%	Cols.	%
Masc.	7	7	4	12
Femin.	97	93	29	88
Total	104		33	

CURSO DO 12º ANO (15 mais frequentes)

Curso 12º ano	Cands.	%	Cols.	%
C62 Línguas e Humanidades	39	38	13	39
C60 Ciências e Tecnologias	28	27	8	24
C80 Recorrente - Ciências e Tecnologias	9	9	3	9
C64 Artes Visuais	5	5	3	9
P18 Técnico de Apoio à Infância	4	4	0	0
966 Cursos EFA, Formações Modulares,	3	3	1	3
R02 Artes do Espetáculo - Interpretação	2	2	1	3
C61 Ciências Socioeconómicas	2	2	1	3
C82 Recorrente - Línguas e Humanidade	2	2	0	0
569 Educação Social (Port. 834/2009)	2	2	0	0
P11 Técnico Auxiliar de Saúde	1	1	1	3
088 Ação Social (DL 74/2004)	1	1	1	3
219 Ação Social (Port. 816/2009)	1	1	1	3
P92 Técnico de Turismo Ambiental e Rur	1	1	0	0
P82 Técnico de Secretariado	1	1	0	0

MÉDIAS DOS COLOCADOS

Nota de candidatura	124,6
Prova de ingresso	115,4
Média do 12º ano	129,4
Média do 10º/11º ano	129,4

OPÇÕES EXCLUÍDAS

Nota candidatura (s/mínima)	0
Prova ingresso (não fez)	0
Prova ingresso (s/mínima)	0
Pré-requisito (não fez)	0

DISTRIBUIÇÕES DE NOTAS DE CANDIDATURA

Candidatos

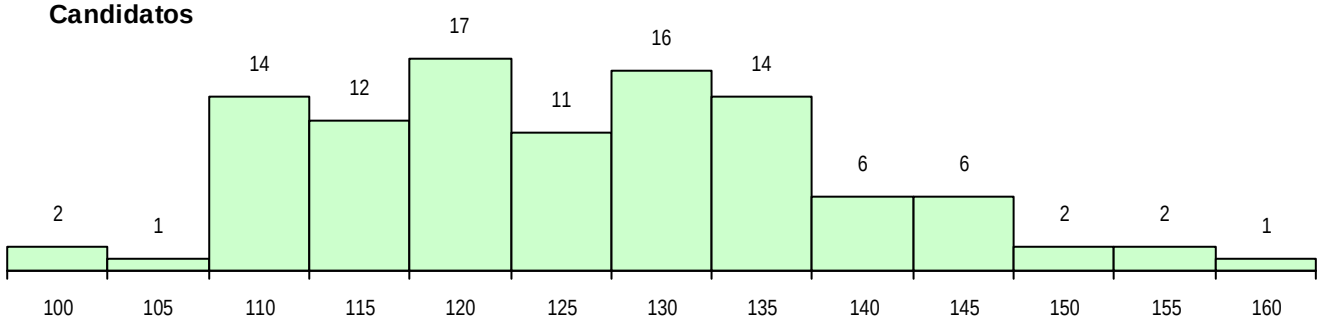

Colocados

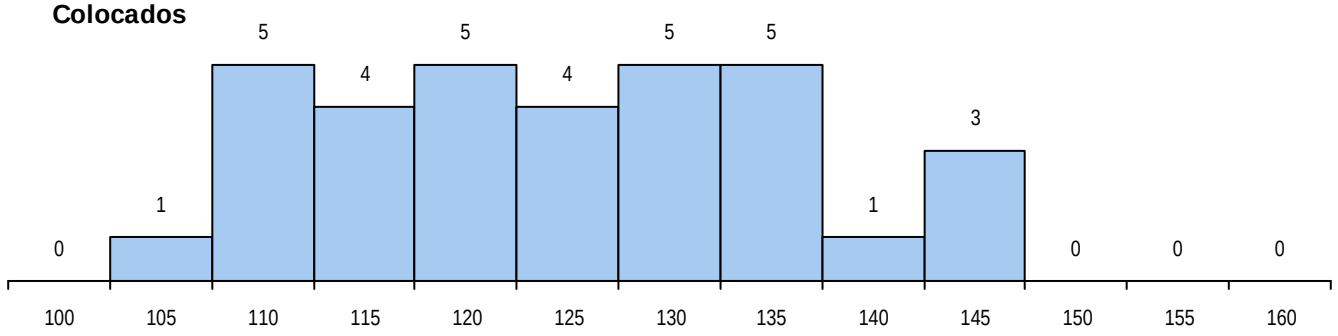

Estabelecimento: 3101 Instituto Politécnico de Leiria - Escola Superior de Educação e Ciências Sociais

Curso Superior: L099 Comunicação e Media

Licenciatura

OPÇÃO CANDIDATURA

Opção	Cands.	%	Cols.	%
1ª	47	30	28	68
2ª	31	20	8	20
3ª	23	15	4	10
4ª	21	14	1	2
5ª	19	12	0	0
6ª	14	9	0	0
Total	155		41	

ETAPA COLOCAÇÃO (contingente)

Etapa Colocação	Cands.	%	Cols.	%	Nota
1 Deficientes	1	1	1	2	127,0
4 Açores 1	4	3	1	2	124,7
8 Madeira 1	5	3	1	2	121,1
14 Pref. Regional 1	53	34	13	32	134,8
17 Geral	155	100	25	61	126,4
Total	218		41		

DISTRITO/CAE DE CANDIDATURA

Distrito Origem	Cands.	%	Cols.	%
Leiria	68	44	29	71
Lisboa	18	12	4	10
Coimbra	10	6	0	0
Aveiro	9	6	1	2
Porto	8	5	1	2
Castelo Branco	6	4	2	5
Santarém	6	4	0	0
Setúbal	5	3	1	2
R. A. Madeira	5	3	1	2
Beja	3	2	0	0
Évora	3	2	0	0
R. A. Açores	3	2	0	0
Viseu	3	2	1	2
Viana do Castelo	2	1	1	2
Braga	2	1	0	0
Portalegre	1	1	0	0
Bragança	1	1	0	0
Vila Real	1	1	0	0
Guarda	1	1	0	0
Total	155		41	

SEXO DOS CANDIDATOS

Sexo	Cands.	%	Cols.	%
Masc.	49	32	13	32
Femin.	106	68	28	68
Total	155		41	

CURSO DO 12º ANO (15 mais frequentes)

Curso 12º ano	Cands.	%	Cols.	%
C62 Línguas e Humanidades	104	67	27	66
C60 Ciências e Tecnologias	28	18	10	24
C80 Recorrente - Ciências e Tecnologias	5	3	1	2
966 Cursos EFA, Formações Modulares,	3	2	1	2
P14 Técnico de Multimédia	3	2	1	2
C64 Artes Visuais	3	2	0	0
C61 Ciências Socioeconómicas	1	1	1	2
845 Complementar/Secundário de Músic	1	1	0	0
R05 Técnico de Apoio à Gestão Desporti	1	1	0	0
P53 Técnico de Gestão de Equipamento	1	1	0	0
P29 Técnico de Construção Civil	1	1	0	0
P28 Técnico de Comunicação - Marketin	1	1	0	0
P11 Técnico Auxiliar de Saúde	1	1	0	0
A20 Línguas e Relações Empresariais (V	1	1	0	0
970 Recorrente - Ciências e Tecnologias	1	1	0	0

MÉDIAS DOS COLOCADOS

Nota de candidatura	137,2
Prova de ingresso	133,7
Média do 12º ano	139,1
Média do 10º/11º ano	139,1

OPÇÕES EXCLUÍDAS

Nota candidatura (s/mínima)	0
Prova ingresso (não fez)	0
Prova ingresso (s/mínima)	0
Pré-requisito (não fez)	0

DISTRIBUIÇÕES DE NOTAS DE CANDIDATURA

Candidatos

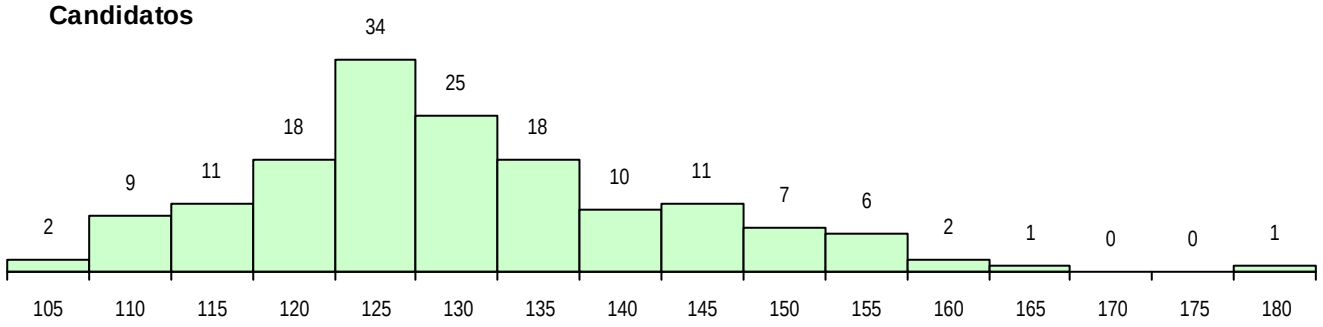

Colocados

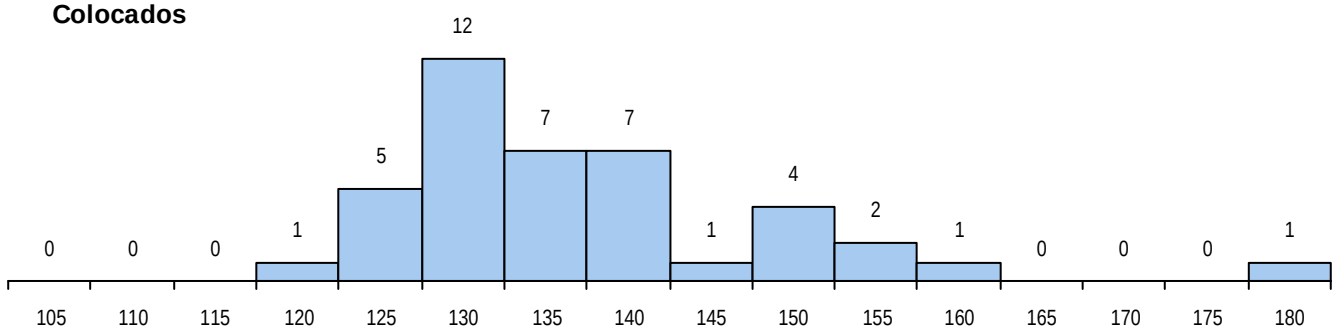

Estabelecimento: 3102 Instituto Politécnico de Leiria - Escola Superior de Tecnologia e Gestão
Curso Superior: 8015 Solicitadoria (regime pós-laboral)
Licenciatura

OPÇÃO CANDIDATURA

Opção	Cands.	%	Cols.	%
1ª	4	36	4	67
2ª	2	18	2	33
3ª	1	9	0	0
4ª	3	27	0	0
6ª	1	9	0	0
Total	11		6	

ETAPA COLOCAÇÃO (contingente)

Etapa Colocação	Cands.	%	Cols.	%	Nota
13 Militares	1	9	1	17	113,5
14 Pref. Regional 1	6	55	4	67	106,4
16 Pref. Habilitacion	1	9	0	0	
17 Geral	11	100	1	17	127,0
Total	19		6		

DISTRITO/CAE DE CANDIDATURA

Distrito Origem	Cands.	%	Cols.	%
Leiria	7	64	4	67
Santarém	2	18	1	17
Coimbra	1	9	0	0
Aveiro	1	9	1	17
Total	11		6	

SEXO DOS CANDIDATOS

Sexo	Cands.	%	Cols.	%
Masc.	2	18	1	17
Femin.	9	82	5	83
Total	11		6	

CURSO DO 12º ANO (15 mais frequentes)

Curso 12º ano	Cands.	%	Cols.	%
C62 Línguas e Humanidades	6	55	3	50
C82 Recorrente - Línguas e Humanidade	2	18	2	33
C64 Artes Visuais	1	9	1	17
G80 Cursos profissionais das EP anterior	1	9	0	0
C80 Recorrente - Ciências e Tecnologias	1	9	0	0

MÉDIAS DOS COLOCADOS

Nota de candidatura	125,7
Prova de ingresso	118,3
Média do 12º ano	129,7
Média do 10º/11º ano	129,7

OPÇÕES EXCLUÍDAS

Nota candidatura (s/mínima)	0
Prova ingresso (não fez)	0
Prova ingresso (s/mínima)	0
Pré-requisito (não fez)	0

DISTRIBUIÇÕES DE NOTAS DE CANDIDATURA

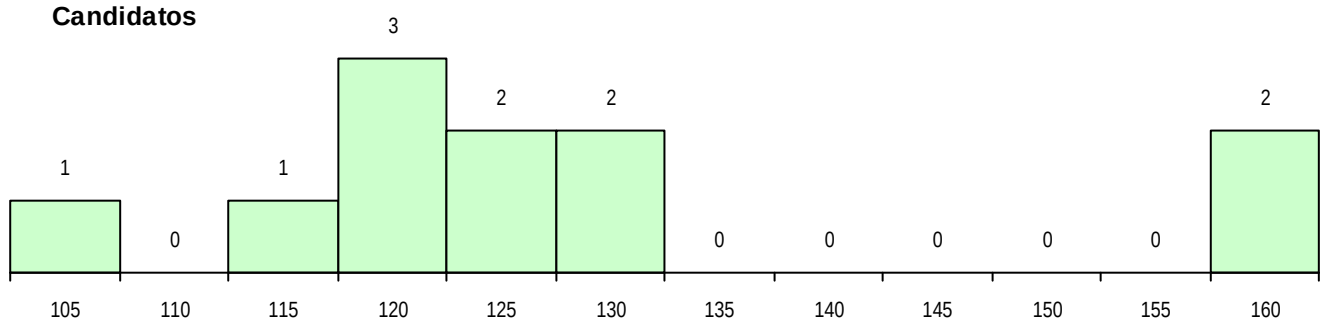

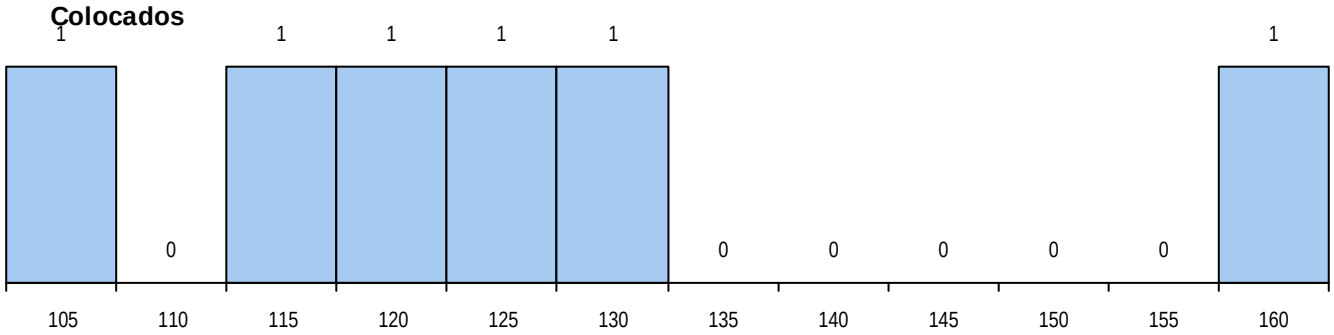

Estabelecimento: 3102 Instituto Politécnico de Leiria - Escola Superior de Tecnologia e Gestão

Curso Superior: 8123 Marketing (regime de ensino a distância)

Licenciatura

OPÇÃO CANDIDATURA

Opção	Cands.	%	Cols.	%
1ª	1	25	1	50
4ª	2	50	1	50
6ª	1	25	0	0
Total	4		2	

ETAPA COLOCAÇÃO (contingente)

Etapa Colocação	Cands.	%	Cols.	%	Nota
14 Pref. Regional 1	1	25	0	0	
16 Pref. Habilitacion	1	25	0	0	
17 Geral	4	100	2	100	112,6
Total	6		2		

DISTRITO/CAE DE CANDIDATURA

Distrito Origem	Cands.	%	Cols.	%
Lisboa	2	50	2	100
Leiria	1	25	0	0
Coimbra	1	25	0	0
Total	4		2	

SEXO DOS CANDIDATOS

Sexo	Cands.	%	Cols.	%
Masc.	3	75	2	100
Femin.	1	25	0	0
Total	4		2	

CURSO DO 12º ANO (15 mais frequentes)

Curso 12º ano	Cands.	%	Cols.	%
C62 Línguas e Humanidades	3	75	2	100
G80 Cursos profissionais das EP anterior	1	25	0	0

MÉDIAS DOS COLOCADOS

Nota de candidatura	120,6
Prova de ingresso	112,5
Média do 12º ano	125,0
Média do 10º/11º ano	125,0

OPÇÕES EXCLUÍDAS

Nota candidatura (s/mínima)	0
Prova ingresso (não fez)	0
Prova ingresso (s/mínima)	0
Pré-requisito (não fez)	0

DISTRIBUIÇÕES DE NOTAS DE CANDIDATURA

Candidatos

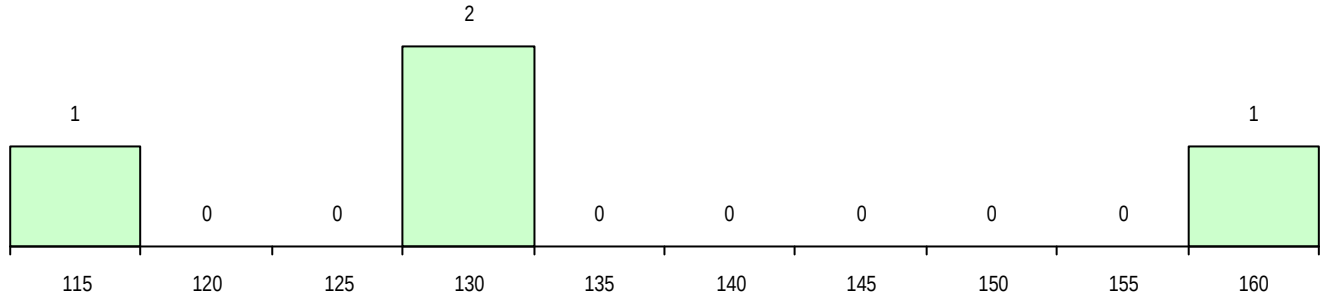

Colocados

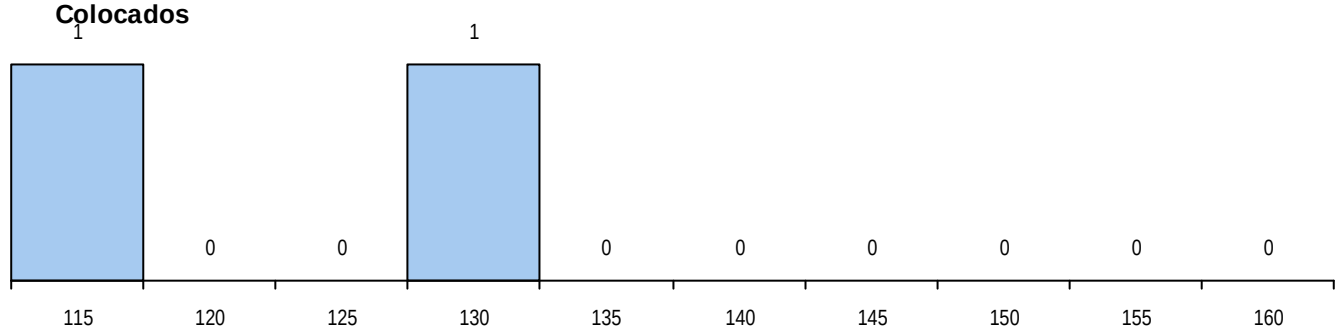

Estabelecimento: 3102 Instituto Politécnico de Leiria - Escola Superior de Tecnologia e Gestão
Curso Superior: 9002 Administração Pública
Licenciatura

OPÇÃO CANDIDATURA

Opção	Cands.	%	Cols.	%
1ª	10	9	9	35
2ª	19	17	7	27
3ª	24	21	7	27
4ª	24	21	2	8
5ª	12	11	1	4
6ª	24	21	0	0
Total	113		26	

ETAPA COLOCAÇÃO (contingente)

Etapa Colocação	Cands.	%	Cols.	%	Nota
4 Açores 1	3	3	0	0	
8 Madeira 1	3	3	1	4	138,5
14 Pref. Regional 1	39	35	9	35	109,7
17 Geral	113	100	16	62	112,6
Total	158		26		

DISTRITO/CAE DE CANDIDATURA

Distrito Origem	Cands.	%	Cols.	%
Leiria	56	50	15	58
Santarém	9	8	2	8
Coimbra	8	7	3	12
Porto	6	5	0	0
Lisboa	5	4	2	8
Viseu	5	4	0	0
R. A. Madeira	3	3	1	4
Aveiro	3	3	1	4
Évora	3	3	1	4
R. A. Açores	3	3	0	0
Viana do Castelo	2	2	0	0
Portalegre	2	2	0	0
Castelo Branco	2	2	1	4
Braga	2	2	0	0
Guarda	2	2	0	0
Faro	1	1	0	0
Bragança	1	1	0	0
Total	113		26	

SEXO DOS CANDIDATOS

Sexo	Cands.	%	Cols.	%
Masc.	32	28	8	31
Femin.	81	72	18	69
Total	113		26	

CURSO DO 12º ANO (15 mais frequentes)

Curso 12º ano	Cands.	%	Cols.	%
C62 Línguas e Humanidades	45	40	11	42
C60 Ciências e Tecnologias	31	27	9	35
C61 Ciências Socioeconómicas	12	11	1	4
966 Cursos EFA, Formações Modulares,	6	5	1	4
C80 Recorrente - Ciências e Tecnologias	6	5	1	4
P51 Técnico de Gestão	4	4	1	4
C81 Recorrente - Ciências Socioeconómi	4	4	1	4
P11 Técnico Auxiliar de Saúde	1	1	1	4
220 Ens. Sec. Recorrente (Todos os Cur	1	1	0	0
P19 Técnico de Apoio Psicossocial	1	1	0	0
C64 Artes Visuais	1	1	0	0
089 Desporto (DL 74/2004)	1	1	0	0

MÉDIAS DOS COLOCADOS

Nota de candidatura	121,0
Prova de ingresso	111,2
Média do 12º ano	126,2
Média do 10º/11º ano	126,2

OPÇÕES EXCLUÍDAS

Nota candidatura (s/mínima)	0
Prova ingresso (não fez)	2
Prova ingresso (s/mínima)	0
Pré-requisito (não fez)	0

DISTRIBUIÇÕES DE NOTAS DE CANDIDATURA

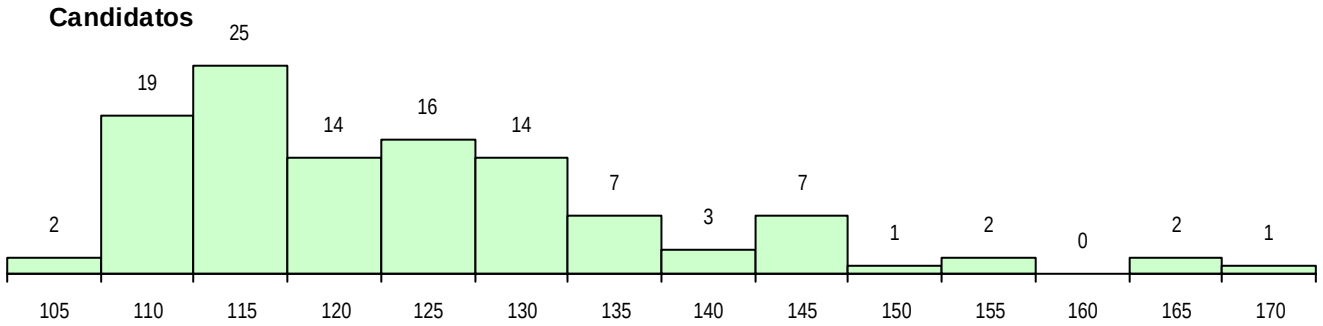

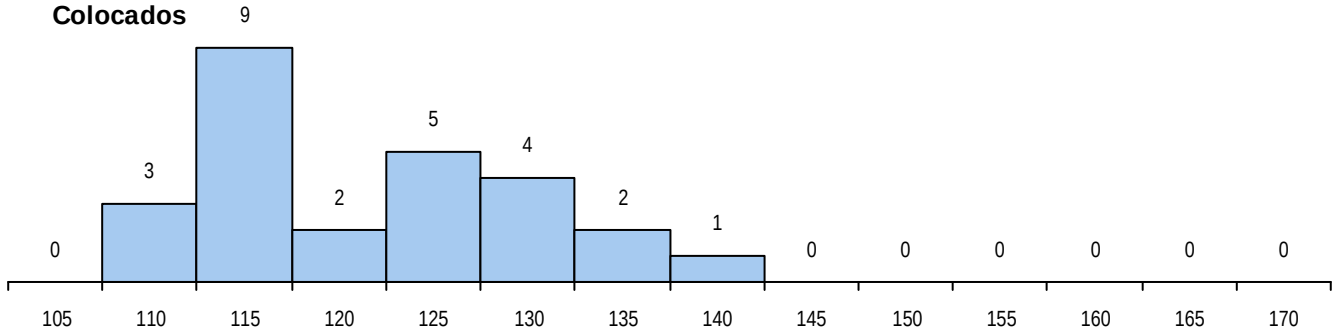

Estabelecimento: 3102 Instituto Politécnico de Leiria - Escola Superior de Tecnologia e Gestão
Curso Superior: 9089 Engenharia Civil
Licenciatura

OPÇÃO CANDIDATURA

Opção	Cands.	%	Cols.	%
3ª	1	14	0	
4ª	2	29	0	
5ª	3	43	0	
6ª	1	14	0	
Total	7		0	

ETAPA COLOCAÇÃO (contingente)

Etapa Colocação	Cands.	%	Cols.	%	Nota
14 Pref. Regional 1	6	86	0		
17 Geral	7	100	0		
Total	13		0		

DISTRITO/CAE DE CANDIDATURA

Distrito Origem	Cands.	%	Cols.	%
Leiria	7	100	0	
Total	7		0	

SEXO DOS CANDIDATOS

Sexo	Cands.	%	Cols.	%
Masc.	5	71	0	
Femin.	2	29	0	
Total	7		0	

CURSO DO 12º ANO (15 mais frequentes)

Curso 12º ano	Cands.	%	Cols.	%
C60 Ciências e Tecnologias	7	100	0	

MÉDIAS DOS COLOCADOS

Nota de candidatura
Prova de ingresso
Média do 12º ano
Média do 10º/11º ano

OPÇÕES EXCLUÍDAS

Nota candidatura (s/mínima)	0
Prova ingresso (não fez)	0
Prova ingresso (s/mínima)	0
Pré-requisito (não fez)	0

DISTRIBUIÇÕES DE NOTAS DE CANDIDATURA

Candidatos

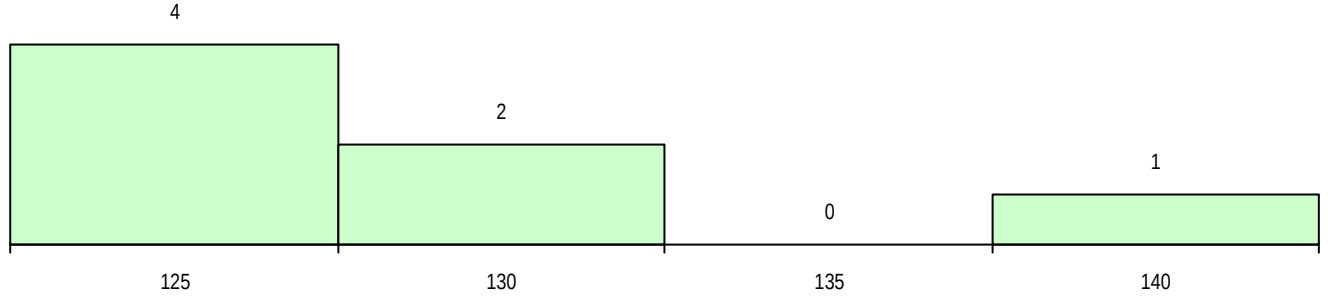

Colocados

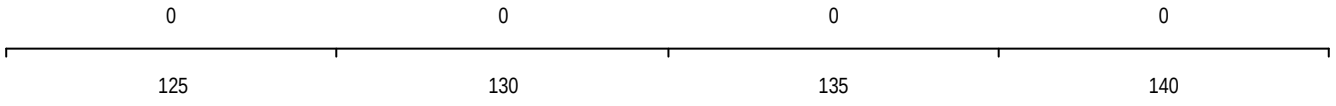

Estabelecimento: 3102 Instituto Politécnico de Leiria - Escola Superior de Tecnologia e Gestão

Curso Superior: 9104 Engenharia e Gestão Industrial

Licenciatura

OPÇÃO CANDIDATURA

Opção	Cands.	%	Cols.	%
1ª	2	10	2	67
2ª	2	10	0	0
3ª	5	25	1	33
4ª	3	15	0	0
5ª	4	20	0	0
6ª	4	20	0	0
Total	20		3	

ETAPA COLOCAÇÃO (contingente)

Etapa Colocação	Cands.	%	Cols.	%	Nota
14 Pref. Regional 1	9	45	2	67	127,7
17 Geral	20	100	1	33	130,8
Total	29		3		

DISTRITO/CAE DE CANDIDATURA

Distrito Origem	Cands.	%	Cols.	%
Leiria	15	75	2	67
Aveiro	2	10	1	33
Viana do Castelo	1	5	0	0
Lisboa	1	5	0	0
Coimbra	1	5	0	0
Total	20		3	

SEXO DOS CANDIDATOS

Sexo	Cands.	%	Cols.	%
Masc.	8	40	0	0
Femin.	12	60	3	100
Total	20		3	

CURSO DO 12º ANO (15 mais frequentes)

Curso 12º ano	Cands.	%	Cols.	%
C60 Ciências e Tecnologias	20	100	3	100

MÉDIAS DOS COLOCADOS

Nota de candidatura	129,7
Prova de ingresso	114,3
Média do 12º ano	138,0
Média do 10º/11º ano	138,0

OPÇÕES EXCLUÍDAS

Nota candidatura (s/mínima)	0
Prova ingresso (não fez)	2
Prova ingresso (s/mínima)	0
Pré-requisito (não fez)	0

DISTRIBUIÇÕES DE NOTAS DE CANDIDATURA

Candidatos

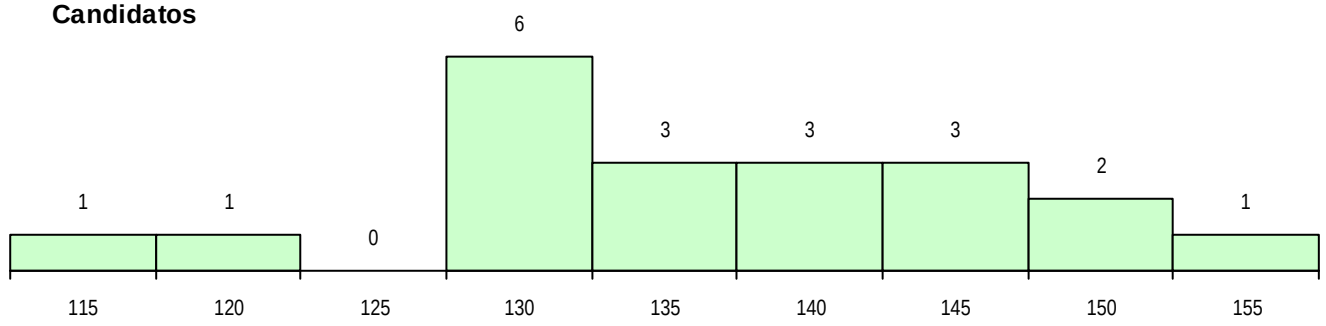

Colocados

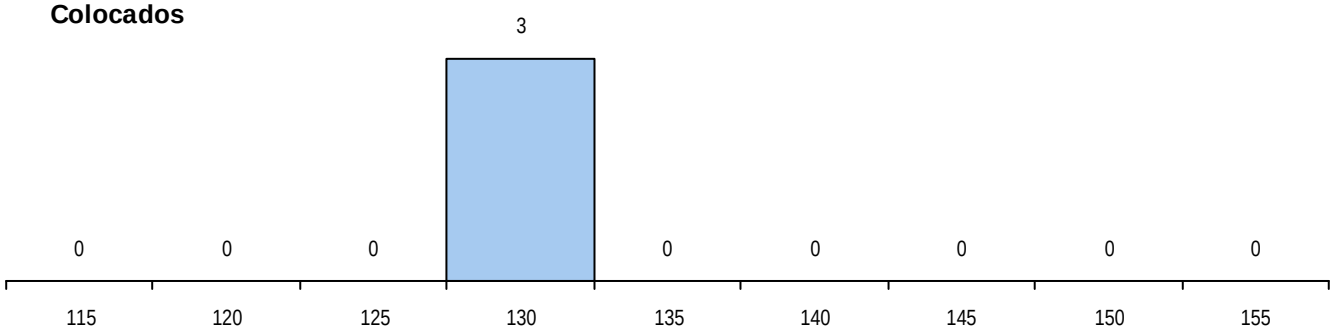

Estabelecimento: 3102 Instituto Politécnico de Leiria - Escola Superior de Tecnologia e Gestão

Curso Superior: 9112 Engenharia Eletrotécnica e de Computadores

Licenciatura

OPÇÃO CANDIDATURA

Opção	Cands.	%	Cols.	%
1ª	8	24	8	67
2ª	8	24	2	17
3ª	5	15	1	8
4ª	8	24	1	8
5ª	1	3	0	0
6ª	4	12	0	0
Total	34		12	

ETAPA COLOCAÇÃO (contingente)

Etapa Colocação	Cands.	%	Cols.	%	Nota
14 Pref. Regional 1	21	62	9	75	116,7
16 Pref. Habilitacion	2	6	0	0	
17 Geral	34	100	3	25	118,4
Total	57		12		

DISTRITO/CAE DE CANDIDATURA

Distrito Origem	Cands.	%	Cols.	%
Leiria	33	97	11	92
Lisboa	1	3	1	8
Total	34		12	

SEXO DOS CANDIDATOS

Sexo	Cands.	%	Cols.	%
Masc.	29	85	12	100
Femin.	5	15	0	0
Total	34		12	

CURSO DO 12º ANO (15 mais frequentes)

Curso 12º ano	Cands.	%	Cols.	%
C60 Ciências e Tecnologias	32	94	10	83
P44 Técnico de Eletrónica, Automação e	2	6	2	17

MÉDIAS DOS COLOCADOS

Nota de candidatura	129,5
Prova de ingresso	113,7
Média do 12º ano	138,0
Média do 10º/11º ano	138,0

OPÇÕES EXCLUÍDAS

Nota candidatura (s/mínima)	0
Prova ingresso (não fez)	2
Prova ingresso (s/mínima)	0
Pré-requisito (não fez)	0

DISTRIBUIÇÕES DE NOTAS DE CANDIDATURA

Candidatos

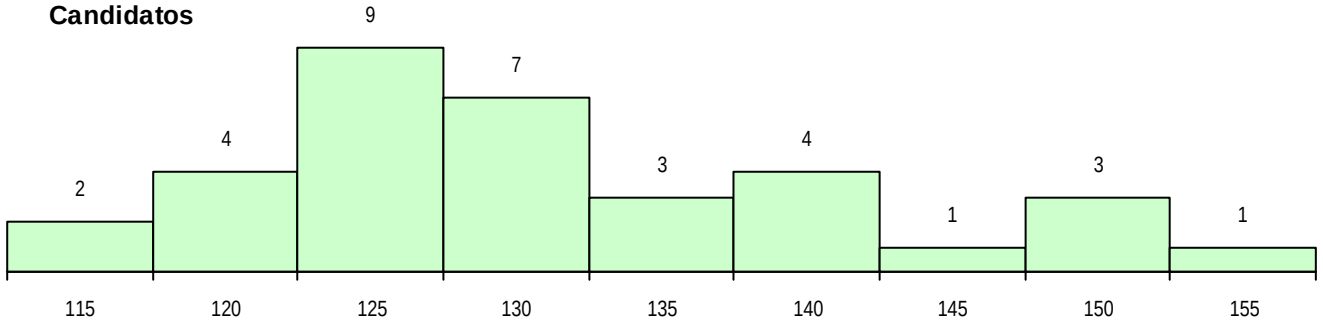

Colocados

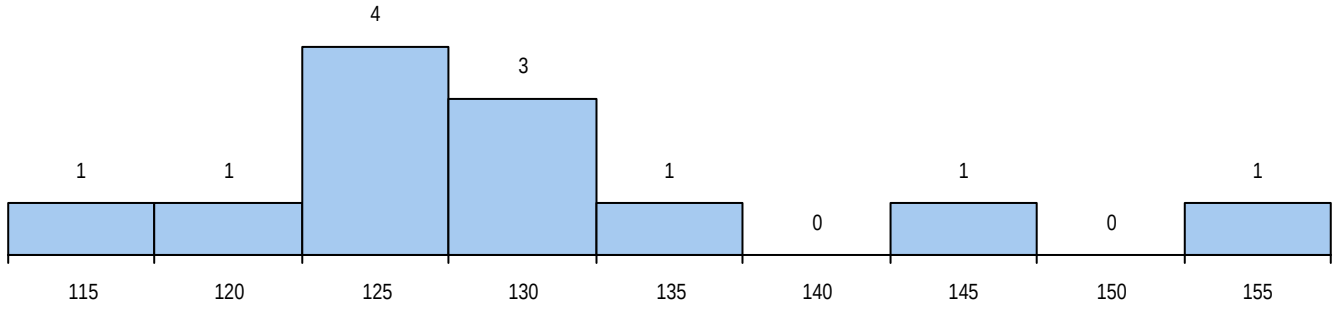

Estabelecimento: 3102 Instituto Politécnico de Leiria - Escola Superior de Tecnologia e Gestão

Curso Superior: 9119 Engenharia Informática

Licenciatura

OPÇÃO CANDIDATURA

Opção	Cands.	%	Cols.	%
1ª	87	36	63	74
2ª	34	14	5	6
3ª	28	12	5	6
4ª	37	15	6	7
5ª	32	13	5	6
6ª	22	9	1	1
Total	240		85	

ETAPA COLOCAÇÃO (contingente)

Etapa Colocação	Cands.	%	Cols.	%	Nota
1 Deficientes	2	1	1	1	134,1
4 Açores 1	2	1	0	0	
8 Madeira 1	2	1	0	0	
14 Pref. Regional 1	113	47	26	31	137,6
16 Pref. Habilitacion	34	14	9	11	119,3
17 Geral	240	100	49	58	123,1
Total	393		85		

DISTRITO/CAE DE CANDIDATURA

Distrito Origem	Cands.	%	Cols.	%
Leiria	159	66	73	86
Santarém	15	6	2	2
Lisboa	15	6	4	5
Coimbra	14	6	0	0
Aveiro	12	5	3	4
Viseu	6	3	0	0
Castelo Branco	4	2	1	1
R. A. Madeira	3	1	0	0
Braga	3	1	1	1
R. A. Açores	2	1	0	0
Porto	2	1	0	0
Guarda	2	1	0	0
Viana do Castelo	1	0	1	1
Évora	1	0	0	0
Bragança	1	0	0	0
Total	240		85	

SEXO DOS CANDIDATOS

Sexo	Cands.	%	Cols.	%
Masc.	211	88	75	88
Femin.	29	12	10	12
Total	240		85	

CURSO DO 12º ANO (15 mais frequentes)

Curso 12º ano	Cands.	%	Cols.	%
C60 Ciências e Tecnologias	188	78	59	69
P56 Técnico de Gestão e Programação d	21	9	13	15
P53 Técnico de Gestão de Equipamento	7	3	5	6
P59 Técnico de Informática de Gestão	6	3	3	4
C61 Ciências Socioeconómicas	6	3	1	1
P44 Técnico de Eletrónica, Automação e	3	1	2	2
P66 Técnico de Mecatrónica	1	0	1	1
089 Desporto (DL 74/2004)	1	0	1	1
966 Cursos EFA, Formações Modulares,	1	0	0	0
P63 Técnico de Manutenção Industrial	1	0	0	0
P51 Técnico de Gestão	1	0	0	0
P46 Técnico de Eletrotecnia	1	0	0	0
C80 Recorrente - Ciências e Tecnologias	1	0	0	0
C64 Artes Visuais	1	0	0	0
670 Mecânica (Port. 817/2009)	1	0	0	0

MÉDIAS DOS COLOCADOS

Nota de candidatura	135,8
Prova de ingresso	129,1
Média do 12º ano	139,4
Média do 10º/11º ano	139,4

OPÇÕES EXCLUÍDAS

Nota candidatura (s/mínima)	0
Prova ingresso (não fez)	3
Prova ingresso (s/mínima)	0
Pré-requisito (não fez)	0

DISTRIBUIÇÕES DE NOTAS DE CANDIDATURA

Candidatos

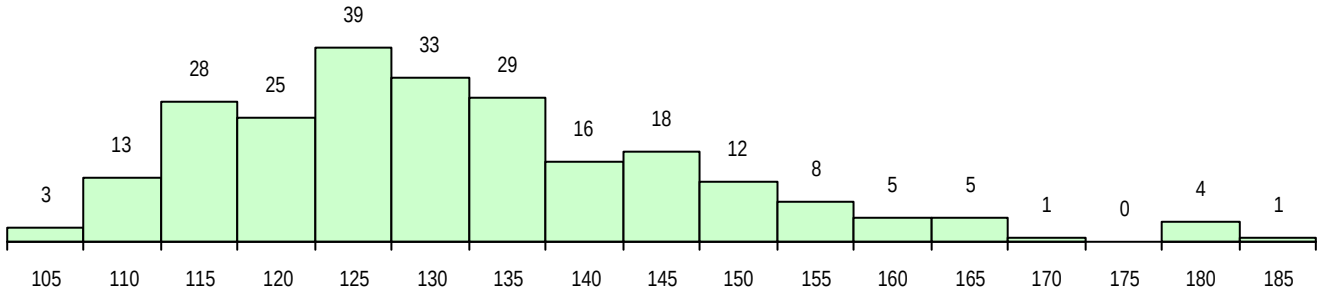

Colocados

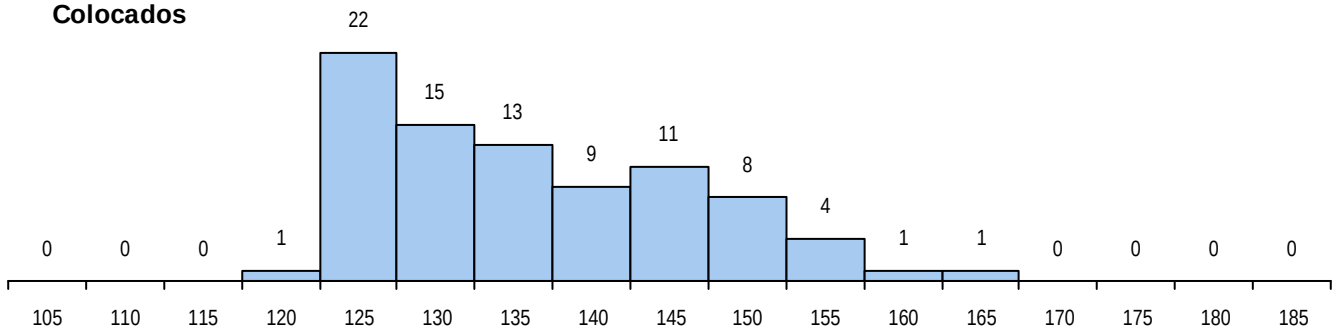

Estabelecimento: 3102 Instituto Politécnico de Leiria - Escola Superior de Tecnologia e Gestão
Curso Superior: 9123 Engenharia Mecânica
Licenciatura

OPÇÃO CANDIDATURA

Opção	Cands.	%	Cols.	%
1ª	17	22	17	85
2ª	7	9	1	5
3ª	10	13	1	5
4ª	18	24	0	0
5ª	11	14	1	5
6ª	13	17	0	0
Total	76		20	

ETAPA COLOCAÇÃO (contingente)

Etapa Colocação	Cands.	%	Cols.	%	Nota
14 Pref. Regional 1	30	39	11	55	126,8
17 Geral	76	100	9	45	115,7
Total	106		20		

DISTRITO/CAE DE CANDIDATURA

Distrito Origem	Cands.	%	Cols.	%
Leiria	57	75	19	95
Porto	4	5	0	0
Lisboa	4	5	0	0
Coimbra	3	4	1	5
Setúbal	2	3	0	0
Santarém	2	3	0	0
Vila Real	1	1	0	0
Viana do Castelo	1	1	0	0
Castelo Branco	1	1	0	0
Aveiro	1	1	0	0
Total	76		20	

SEXO DOS CANDIDATOS

Sexo	Cands.	%	Cols.	%
Masc.	72	95	17	85
Femin.	4	5	3	15
Total	76		20	

CURSO DO 12º ANO (15 mais frequentes)

Curso 12º ano	Cands.	%	Cols.	%
C60 Ciências e Tecnologias	75	99	20	100
P44 Técnico de Eletrónica, Automação e	1	1	0	0

MÉDIAS DOS COLOCADOS

Nota de candidatura	131,6
Prova de ingresso	120,5
Média do 12º ano	137,6
Média do 10º/11º ano	137,6

OPÇÕES EXCLUÍDAS

Nota candidatura (s/mínima)	0
Prova ingresso (não fez)	1
Prova ingresso (s/mínima)	0
Pré-requisito (não fez)	0

DISTRIBUIÇÕES DE NOTAS DE CANDIDATURA

Candidatos

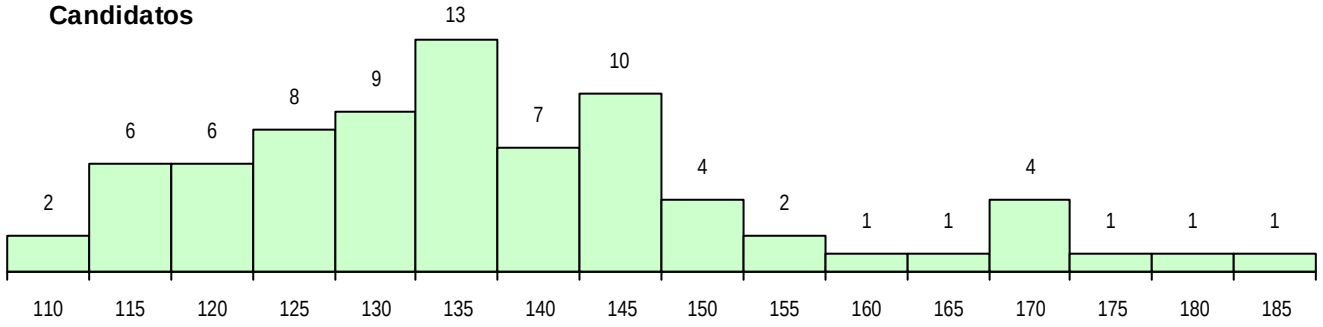

Colocados

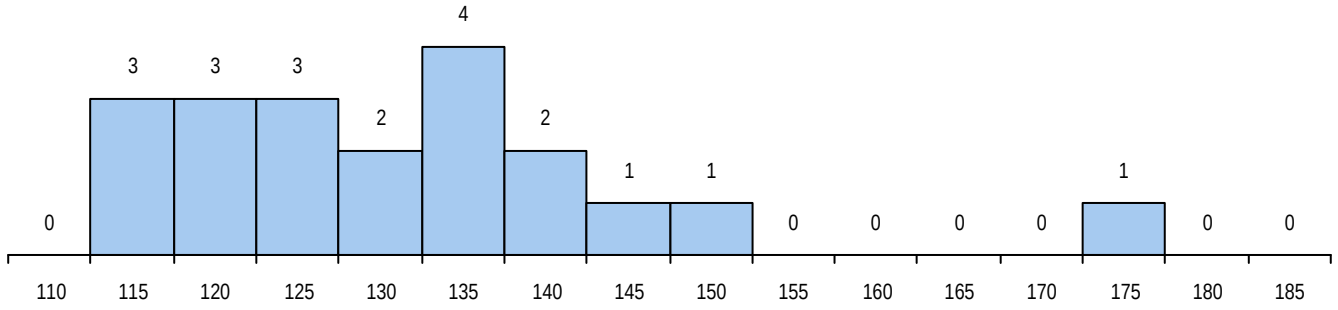

Estabelecimento: 3102 Instituto Politécnico de Leiria - Escola Superior de Tecnologia e Gestão
Curso Superior: 9147 Gestão
Licenciatura

OPÇÃO CANDIDATURA

Opção	Cands.	%	Cols.	%
1ª	69	22	31	43
2ª	52	16	13	18
3ª	46	14	7	10
4ª	55	17	8	11
5ª	40	13	5	7
6ª	57	18	8	11
Total	319		72	

ETAPA COLOCAÇÃO (contingente)

Etapa Colocação	Cands.	%	Cols.	%	Nota
1 Deficientes	1	0	0	0	
4 Açores 1	4	1	1	1	107,5
8 Madeira 1	6	2	2	3	113,2
12 Emigrantes	1	0	0	0	
14 Pref. Regional 1	95	30	22	31	129,7
16 Pref. Habilitacion	17	5	5	7	112,9
17 Geral	319	100	42	58	129,1
Total	443		72		

DISTRITO/CAE DE CANDIDATURA

Distrito Origem	Cands.	%	Cols.	%
Leiria	177	55	48	67
Lisboa	28	9	7	10
Coimbra	23	7	4	6
Santarém	22	7	2	3
Aveiro	15	5	1	1
R. A. Madeira	9	3	3	4
Braga	7	2	1	1
R. A. Açores	6	2	2	3
Viana do Castelo	6	2	1	1
Porto	4	1	1	1
Portalegre	4	1	0	0
Faro	4	1	1	1
Viseu	3	1	0	0
Vila Real	3	1	0	0
Évora	2	1	0	0
Castelo Branco	2	1	1	1
Guarda	2	1	0	0
Setúbal	1	0	0	0
Beja	1	0	0	0
Total	319		72	

SEXO DOS CANDIDATOS

Sexo	Cands.	%	Cols.	%
Masc.	130	41	22	31
Femin.	189	59	50	69
Total	319		72	

CURSO DO 12º ANO (15 mais frequentes)

Curso 12º ano	Cands.	%	Cols.	%
C60 Ciências e Tecnologias	147	46	29	40
C61 Ciências Socioeconómicas	95	30	23	32
C62 Línguas e Humanidades	33	10	9	13
P51 Técnico de Gestão	12	4	5	7
C81 Recorrente - Ciências Socioeconómi	6	2	1	1
P31 Técnico de Contabilidade	3	1	1	1
966 Cursos EFA, Formações Modulares,	3	1	0	0
810 Agrupamento 1 / geral	1	0	1	1
P64 Técnico de Marketing	1	0	1	1
T06 Técnico de Ação Educativa	1	0	1	1
P41 Técnico de Eletrónica e Telecomuni	1	0	1	1
P21 Técnico de Audiovisuais	1	0	0	0
089 Desporto (DL 74/2004)	1	0	0	0
950 Equivalências Estrangeiras (Decreto	1	0	0	0
C64 Artes Visuais	1	0	0	0

MÉDIAS DOS COLOCADOS

Nota de candidatura	137,7
Prova de ingresso	132,7
Média do 12º ano	140,4
Média do 10º/11º ano	140,4

OPÇÕES EXCLUÍDAS

Nota candidatura (s/mínima)	1
Prova ingresso (não fez)	3
Prova ingresso (s/mínima)	0
Pré-requisito (não fez)	0

DISTRIBUIÇÕES DE NOTAS DE CANDIDATURA

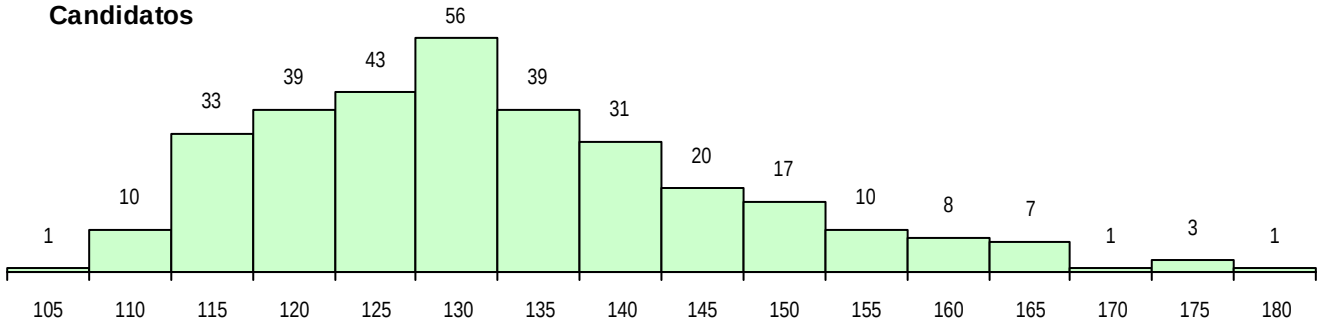

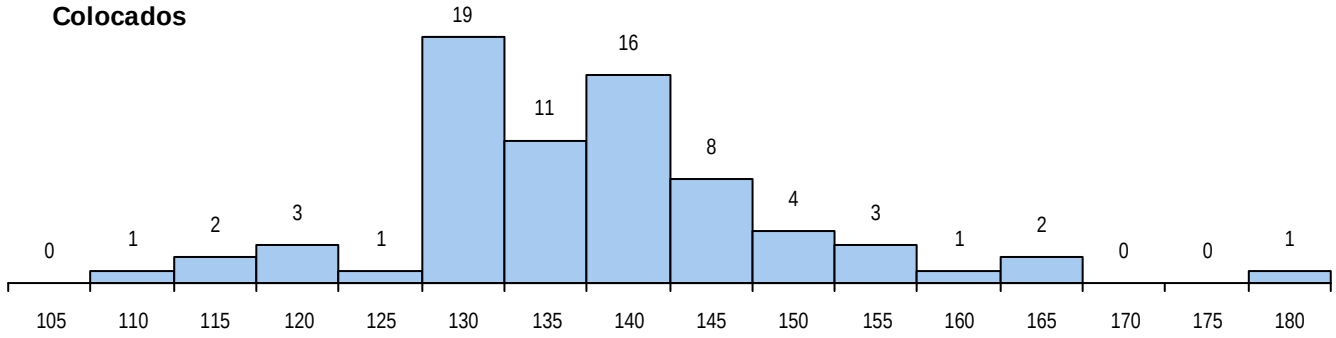

Estabelecimento: 3102 Instituto Politécnico de Leiria - Escola Superior de Tecnologia e Gestão

Curso Superior: 9205 Marketing

Licenciatura

OPÇÃO CANDIDATURA

Opção	Cands.	%	Cols.	%
1ª	18	13	13	33
2ª	25	18	14	35
3ª	30	22	3	8
4ª	23	17	4	10
5ª	22	16	3	8
6ª	18	13	3	8
Total	136		40	

ETAPA COLOCAÇÃO (contingente)

Etapa Colocação	Cands.	%	Cols.	%	Nota
4 Açores 1	1	1	0	0	
8 Madeira 1	1	1	1	3	113,3
14 Pref. Regional 1	48	35	12	30	113,3
16 Pref. Habilitacion	5	4	1	3	127,6
17 Geral	136	100	26	65	113,0
Total	191		40		

DISTRITO/CAE DE CANDIDATURA

Distrito Origem	Cands.	%	Cols.	%
Leiria	78	57	21	53
Coimbra	13	10	5	13
Santarém	8	6	3	8
Lisboa	7	5	2	5
Porto	5	4	2	5
Aveiro	5	4	1	3
Viseu	4	3	0	0
Viana do Castelo	3	2	0	0
Portalegre	3	2	2	5
Castelo Branco	2	1	1	3
Setúbal	1	1	0	0
R. A. Madeira	1	1	1	3
Faro	1	1	1	3
Évora	1	1	0	0
R. A. Açores	1	1	0	0
Bragança	1	1	1	3
Braga	1	1	0	0
Guarda	1	1	0	0
Total	136		40	

SEXO DOS CANDIDATOS

Sexo	Cands.	%	Cols.	%
Masc.	52	38	19	48
Femin.	84	62	21	53
Total	136		40	

CURSO DO 12º ANO (15 mais frequentes)

Curso 12º ano	Cands.	%	Cols.	%
C62 Línguas e Humanidades	41	30	15	38
C60 Ciências e Tecnologias	41	30	7	18
C61 Ciências Socioeconómicas	28	21	11	28
C81 Recorrente - Ciências Socioeconómi	7	5	2	5
P51 Técnico de Gestão	4	3	1	3
C80 Recorrente - Ciências e Tecnologias	2	1	0	0
P14 Técnico de Multimédia	2	1	0	0
P31 Técnico de Contabilidade	2	1	0	0
220 Ens. Sec. Recorrente (Todos os Cur	1	1	1	3
P28 Técnico de Comunicação - Marketin	1	1	1	3
089 Desporto (DL 74/2004)	1	1	1	3
P19 Técnico de Apoio Psicossocial	1	1	1	3
085 Administração (DL 74/2004)	1	1	0	0
C64 Artes Visuais	1	1	0	0
P82 Técnico de Secretariado	1	1	0	0

MÉDIAS DOS COLOCADOS

Nota de candidatura	123,3
Prova de ingresso	113,3
Média do 12º ano	128,7
Média do 10º/11º ano	128,7

OPÇÕES EXCLUÍDAS

Nota candidatura (s/mínima)	1
Prova ingresso (não fez)	3
Prova ingresso (s/mínima)	0
Pré-requisito (não fez)	0

DISTRIBUIÇÕES DE NOTAS DE CANDIDATURA

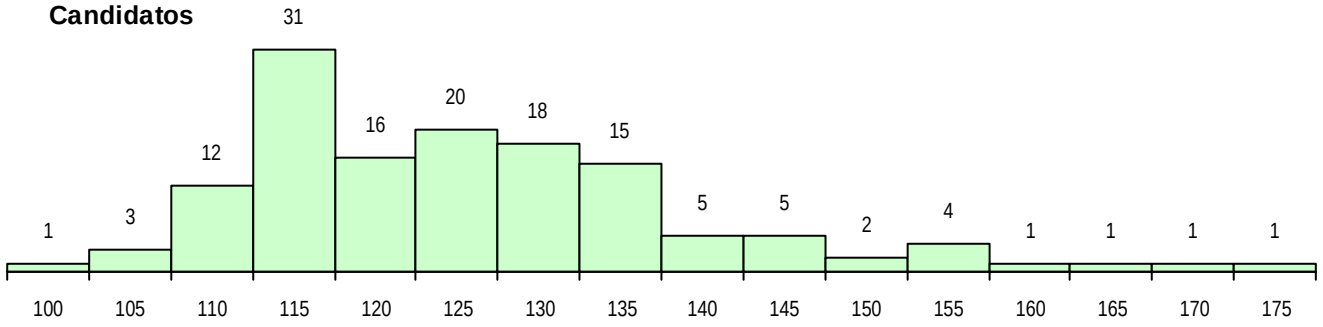

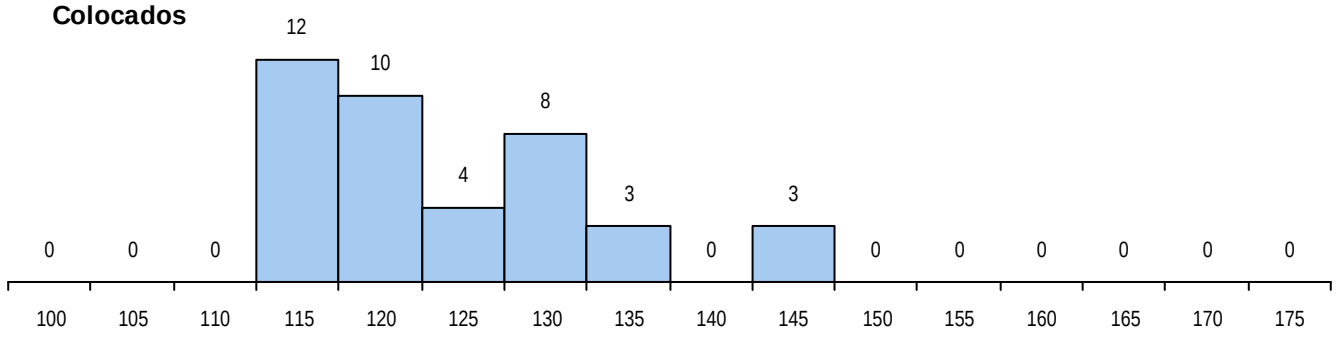

Estabelecimento: 3102 Instituto Politécnico de Leiria - Escola Superior de Tecnologia e Gestão
Curso Superior: 9242 Solicitadoria
Licenciatura

OPÇÃO CANDIDATURA

Opção	Cands.	%	Cols.	%
1ª	37	19	30	50
2ª	35	18	11	18
3ª	37	19	6	10
4ª	30	16	5	8
5ª	30	16	2	3
6ª	24	12	6	10
Total	193		60	

ETAPA COLOCAÇÃO (contingente)

Etapa Colocação	Cands.	%	Cols.	%	Nota
4 Açores 1	7	4	2	3	120,4
8 Madeira 1	3	2	0	0	
14 Pref. Regional 1	51	26	18	30	112,6
16 Pref. Habilitacion	1	1	0	0	
17 Geral	193	100	40	67	114,5
Total	255		60		

DISTRITO/CAE DE CANDIDATURA

Distrito Origem	Cands.	%	Cols.	%
Leiria	75	39	22	37
Viseu	19	10	7	12
Coimbra	15	8	5	8
Aveiro	13	7	4	7
Santarém	11	6	5	8
Porto	11	6	7	12
Braga	9	5	2	3
R. A. Açores	8	4	4	7
Viana do Castelo	7	4	0	0
Vila Real	5	3	1	2
R. A. Madeira	3	2	0	0
Guarda	3	2	0	0
Bragança	3	2	0	0
Castelo Branco	3	2	0	0
Beja	2	1	1	2
Portalegre	2	1	0	0
Setúbal	2	1	1	2
Évora	1	1	0	0
Lisboa	1	1	1	2
Total	193		60	

SEXO DOS CANDIDATOS

Sexo	Cands.	%	Cols.	%
Masc.	46	24	15	25
Femin.	147	76	45	75
Total	193		60	

CURSO DO 12º ANO (15 mais frequentes)

Curso 12º ano	Cands.	%	Cols.	%
C62 Línguas e Humanidades	112	58	42	70
C60 Ciências e Tecnologias	35	18	10	17
C80 Recorrente - Ciências e Tecnologias	14	7	2	3
C61 Ciências Socioeconómicas	8	4	0	0
C81 Recorrente - Ciências Socioeconómi	6	3	2	3
C82 Recorrente - Línguas e Humanidade	5	3	2	3
610 Cursos de Educação e Formação (T	3	2	0	0
P11 Técnico Auxiliar de Saúde	2	1	1	2
966 Cursos EFA, Formações Modulares,	2	1	0	0
P82 Técnico de Secretariado	2	1	0	0
P71 Técnico de Processamento e Contro	1	1	1	2
S62 Técnico Auxiliar de Saúde	1	1	0	0
P84 Técnico de Serviços Jurídicos	1	1	0	0
P51 Técnico de Gestão	1	1	0	0

MÉDIAS DOS COLOCADOS

Nota de candidatura	123,1
Prova de ingresso	114,6
Média do 12º ano	127,6
Média do 10º/11º ano	127,6

OPÇÕES EXCLUÍDAS

Nota candidatura (s/mínima)	0
Prova ingresso (não fez)	0
Prova ingresso (s/mínima)	0
Pré-requisito (não fez)	0

DISTRIBUIÇÕES DE NOTAS DE CANDIDATURA

Candidatos

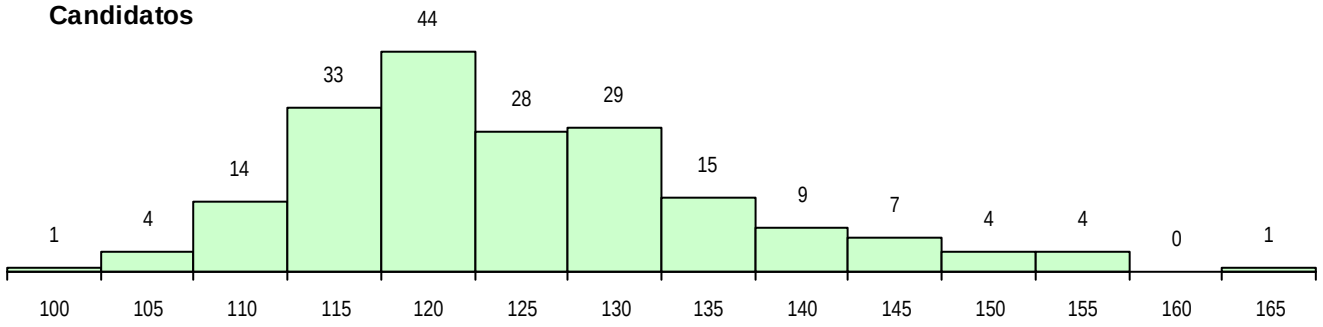

Colocados

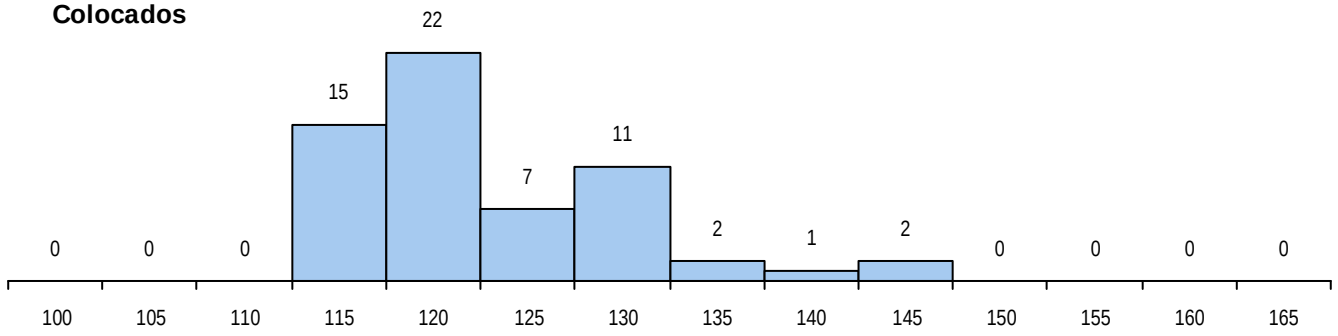

Estabelecimento: 3102 Instituto Politécnico de Leiria - Escola Superior de Tecnologia e Gestão

Curso Superior: 9627 Contabilidade e Finanças

Licenciatura

OPÇÃO CANDIDATURA

Opção	Cands.	%	Cols.	%
1ª	20	14	20	54
2ª	15	11	5	14
3ª	40	29	4	11
4ª	17	12	3	8
5ª	20	14	4	11
6ª	26	19	1	3
Total	138		37	

ETAPA COLOCAÇÃO (contingente)

Etapa Colocação	Cands.	%	Cols.	%	Nota
1 Deficientes	2	1	0	0	
4 Açores 1	3	2	0	0	
8 Madeira 1	2	1	0	0	
14 Pref. Regional 1	56	41	11	30	109,7
16 Pref. Habilitacion	8	6	2	5	116,9
17 Geral	138	100	24	65	113,7
Total	209		37		

DISTRITO/CAE DE CANDIDATURA

Distrito Origem	Cands.	%	Cols.	%
Leiria	78	57	24	65
Santarém	11	8	1	3
Lisboa	10	7	4	11
Coimbra	7	5	1	3
Aveiro	6	4	4	11
Viseu	5	4	1	3
R. A. Madeira	4	3	0	0
Portalegre	4	3	0	0
R. A. Açores	3	2	0	0
Vila Real	2	1	1	3
Porto	2	1	0	0
Faro	2	1	0	0
Braga	2	1	0	0
Setúbal	1	1	1	3
Évora	1	1	0	0
Total	138		37	

SEXO DOS CANDIDATOS

Sexo	Cands.	%	Cols.	%
Masc.	55	40	12	32
Femin.	83	60	25	68
Total	138		37	

CURSO DO 12º ANO (15 mais frequentes)

Curso 12º ano	Cands.	%	Cols.	%
C60 Ciências e Tecnologias	54	39	11	30
C61 Ciências Socioeconómicas	36	26	13	35
C62 Línguas e Humanidades	27	20	6	16
P51 Técnico de Gestão	5	4	2	5
P31 Técnico de Contabilidade	3	2	3	8
966 Cursos EFA, Formações Modulares,	3	2	1	3
C81 Recorrente - Ciências Socioeconómi	2	1	0	0
085 Administração (DL 74/2004)	2	1	0	0
C80 Recorrente - Ciências e Tecnologias	1	1	1	3
220 Ens. Sec. Recorrente (Todos os Cur	1	1	0	0
T06 Técnico de Ação Educativa	1	1	0	0
P41 Técnico de Eletrónica e Telecomuni	1	1	0	0
P19 Técnico de Apoio Psicossocial	1	1	0	0
P16 Técnico de Análise Laboratorial	1	1	0	0

MÉDIAS DOS COLOCADOS

Nota de candidatura	124,5
Prova de ingresso	118,2
Média do 12º ano	127,9
Média do 10º/11º ano	127,9

OPÇÕES EXCLUÍDAS

Nota candidatura (s/mínima)	1
Prova ingresso (não fez)	2
Prova ingresso (s/mínima)	0
Pré-requisito (não fez)	0

DISTRIBUIÇÕES DE NOTAS DE CANDIDATURA

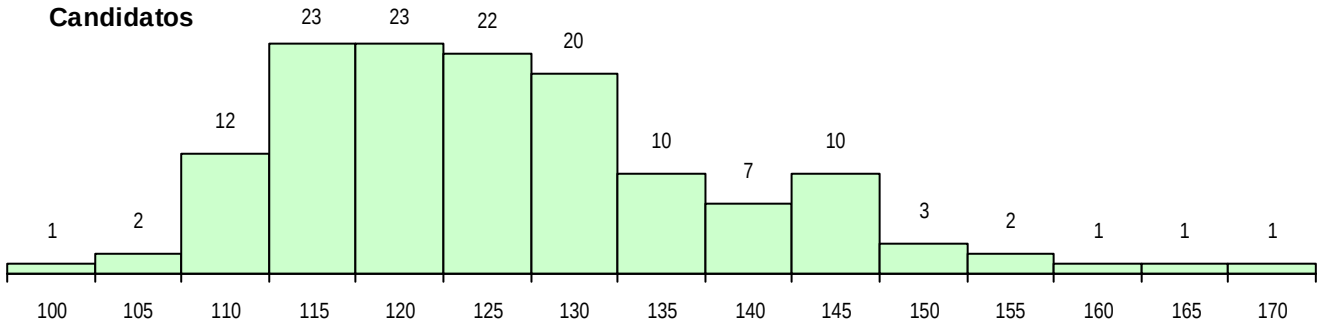

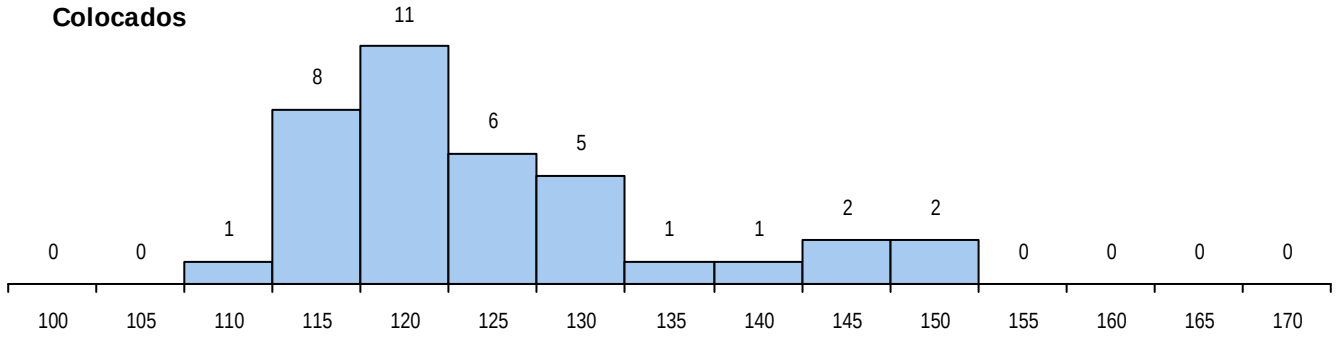

Estabelecimento: 3102 Instituto Politécnico de Leiria - Escola Superior de Tecnologia e Gestão

Curso Superior: 9648 Engenharia da Energia e do Ambiente

Licenciatura

OPÇÃO CANDIDATURA

Opção	Cands.	%	Cols.	%
1ª	3	27	3	100
4ª	2	18	0	0
5ª	4	36	0	0
6ª	2	18	0	0
Total	11		3	

ETAPA COLOCAÇÃO (contingente)

Etapa Colocação	Cands.	%	Cols.	%	Nota
4 Açores 1	2	18	1	33	124,9
14 Pref. Regional 1	3	27	1	33	127,6
17 Geral	11	100	1	33	113,4
Total	16		3		

DISTRITO/CAE DE CANDIDATURA

Distrito Origem	Cands.	%	Cols.	%
Leiria	6	55	1	33
Lisboa	3	27	0	0
R. A. Açores	2	18	2	67
Total	11		3	

SEXO DOS CANDIDATOS

Sexo	Cands.	%	Cols.	%
Masc.	8	73	3	100
Femin.	3	27	0	0
Total	11		3	

CURSO DO 12º ANO (15 mais frequentes)

Curso 12º ano	Cands.	%	Cols.	%
C60 Ciências e Tecnologias	11	100	3	100

MÉDIAS DOS COLOCADOS

Nota de candidatura	122,0
Prova de ingresso	116,3
Média do 12º ano	125,0
Média do 10º/11º ano	125,0

OPÇÕES EXCLUÍDAS

Nota candidatura (s/mínima)	0
Prova ingresso (não fez)	0
Prova ingresso (s/mínima)	0
Pré-requisito (não fez)	0

DISTRIBUIÇÕES DE NOTAS DE CANDIDATURA

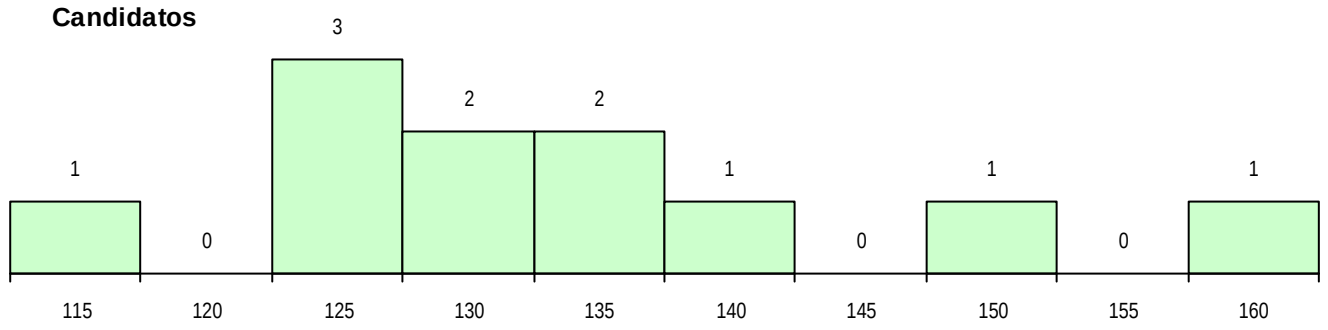

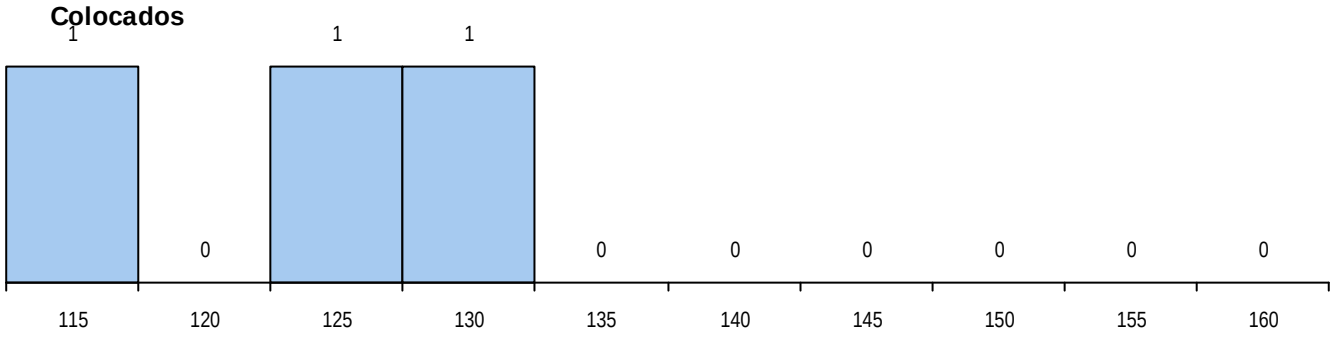

Estabelecimento: 3102 Instituto Politécnico de Leiria - Escola Superior de Tecnologia e Gestão
Curso Superior: 9690 Biomecânica
Licenciatura

OPÇÃO CANDIDATURA

Opção	Cands.	%	Cols.	%
1ª	22	29	19	79
2ª	8	11	1	4
3ª	21	28	3	13
4ª	7	9	1	4
5ª	6	8	0	0
6ª	11	15	0	0
Total	75		24	

ETAPA COLOCAÇÃO (contingente)

Etapa Colocação	Cands.	%	Cols.	%	Nota
1 Deficientes	1	1	0	0	
4 Açores 1	2	3	0	0	
14 Pref. Regional 1	35	47	7	29	116,5
17 Geral	75	100	17	71	118,4
Total	113		24		

DISTRITO/CAE DE CANDIDATURA

Distrito Origem	Cands.	%	Cols.	%
Leiria	47	63	16	67
Santarém	5	7	0	0
Lisboa	5	7	1	4
R. A. Açores	3	4	1	4
Porto	3	4	0	0
Coimbra	3	4	1	4
Viana do Castelo	2	3	2	8
Faro	2	3	1	4
Aveiro	2	3	0	0
Vila Real	1	1	0	0
Castelo Branco	1	1	1	4
Braga	1	1	1	4
Total	75		24	

SEXO DOS CANDIDATOS

Sexo	Cands.	%	Cols.	%
Masc.	52	69	16	67
Femin.	23	31	8	33
Total	75		24	

CURSO DO 12º ANO (15 mais frequentes)

Curso 12º ano	Cands.	%	Cols.	%
C60 Ciências e Tecnologias	66	88	21	88
C80 Recorrente - Ciências e Tecnologias	4	5	0	0
966 Cursos EFA, Formações Modulares,	1	1	1	4
P44 Técnico de Eletrónica, Automação e	1	1	1	4
P16 Técnico de Análise Laboratorial	1	1	1	4
P43 Técnico de Eletrónica, Automação e	1	1	0	0
082 Informática (DL 74/2004)	1	1	0	0

MÉDIAS DOS COLOCADOS

Nota de candidatura	127,7
Prova de ingresso	117,7
Média do 12º ano	133,1
Média do 10º/11º ano	133,1

OPÇÕES EXCLUÍDAS

Nota candidatura (s/mínima)	0
Prova ingresso (não fez)	0
Prova ingresso (s/mínima)	0
Pré-requisito (não fez)	0

DISTRIBUIÇÕES DE NOTAS DE CANDIDATURA

Candidatos

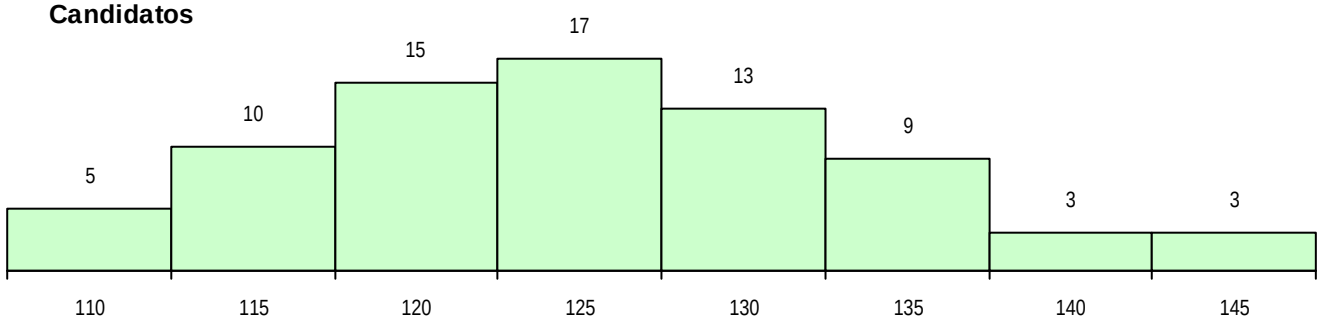

Colocados

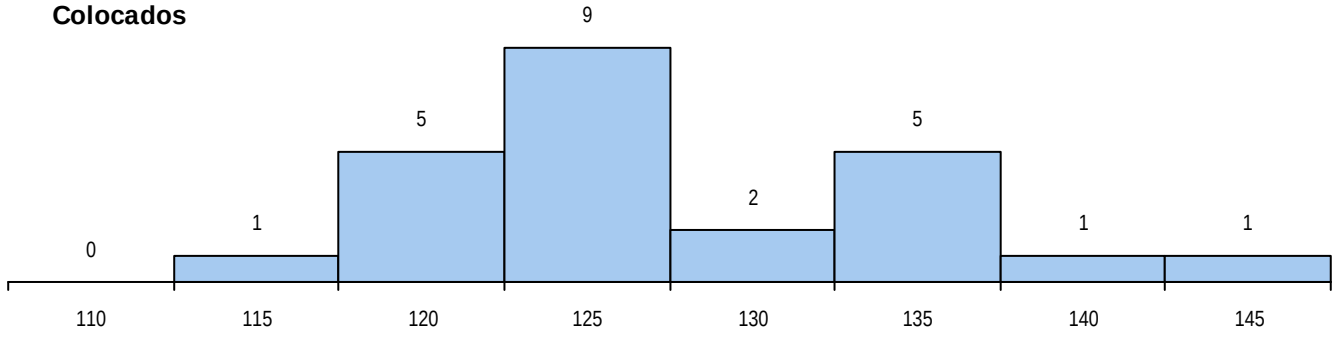

Estabelecimento: 3102 Instituto Politécnico de Leiria - Escola Superior de Tecnologia e Gestão
Curso Superior: 9741 Engenharia Automóvel
Licenciatura

OPÇÃO CANDIDATURA

Opção	Cands.	%	Cols.	%
1ª	11	20	11	100
2ª	9	16	0	0
3ª	8	15	0	0
4ª	9	16	0	0
5ª	10	18	0	0
6ª	8	15	0	0
Total	55		11	

ETAPA COLOCAÇÃO (contingente)

Etapa Colocação	Cands.	%	Cols.	%	Nota
14 Pref. Regional 1	23	42	9	82	121,9
17 Geral	55	100	2	18	115,6
Total	78		11		

DISTRITO/CAE DE CANDIDATURA

Distrito Origem	Cands.	%	Cols.	%
Leiria	31	56	9	82
Viseu	4	7	0	0
Porto	4	7	0	0
Lisboa	3	5	1	9
Faro	3	5	0	0
Santarém	2	4	1	9
Coimbra	2	4	0	0
Vila Real	1	2	0	0
Viana do Castelo	1	2	0	0
Setúbal	1	2	0	0
Portalegre	1	2	0	0
Braga	1	2	0	0
Aveiro	1	2	0	0
Total	55		11	

SEXO DOS CANDIDATOS

Sexo	Cands.	%	Cols.	%
Masc.	55	100	11	100
Total	55		11	

CURSO DO 12º ANO (15 mais frequentes)

Curso 12º ano	Cands.	%	Cols.	%
C60 Ciências e Tecnologias	54	98	11	100
P44 Técnico de Eletrónica, Automação e	1	2	0	0

MÉDIAS DOS COLOCADOS

Nota de candidatura	132,8
Prova de ingresso	125,0
Média do 12º ano	137,0
Média do 10º/11º ano	137,0

OPÇÕES EXCLUÍDAS

Nota candidatura (s/mínima)	0
Prova ingresso (não fez)	6
Prova ingresso (s/mínima)	0
Pré-requisito (não fez)	0

DISTRIBUIÇÕES DE NOTAS DE CANDIDATURA

Candidatos

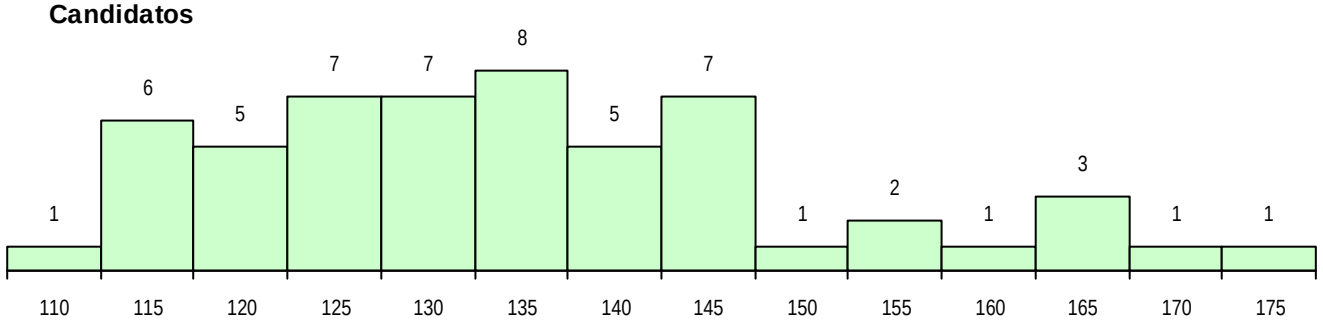

Colocados

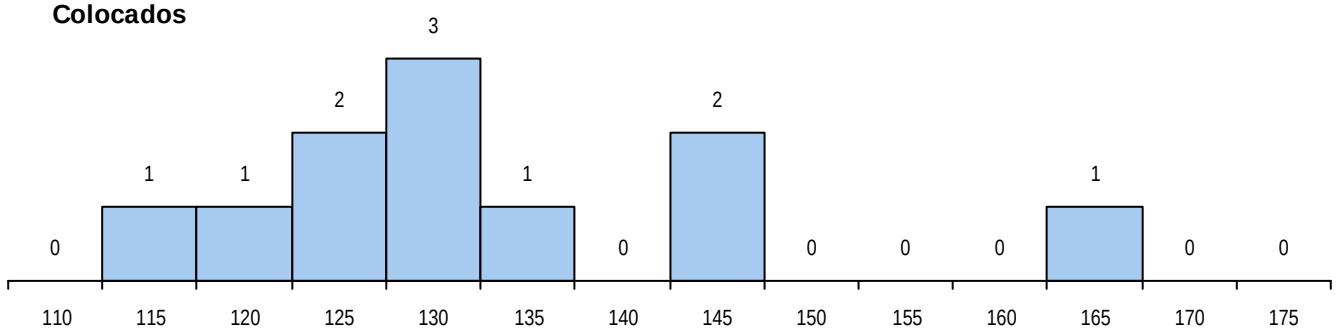

Estabelecimento: 3102 Instituto Politécnico de Leiria - Escola Superior de Tecnologia e Gestão

Curso Superior: 9871 Contabilidade e Finanças (regime pós-laboral)

Licenciatura

OPÇÃO CANDIDATURA

Opção	Cands.	%	Cols.	%
2ª	3	43	0	
3ª	1	14	0	
4ª	1	14	0	
5ª	1	14	0	
6ª	1	14	0	
Total	7		0	

ETAPA COLOCAÇÃO (contingente)

Etapa Colocação	Cands.	%	Cols.	%	Nota
14 Pref. Regional 1	5	71	0		
16 Pref. Habilitacion	2	29	0		
17 Geral	7	100	0		
Total	14		0		

DISTRITO/CAE DE CANDIDATURA

Distrito Origem	Cands.	%	Cols.	%
Leiria	6	86	0	
R. A. Madeira	1	14	0	
Total	7		0	

SEXO DOS CANDIDATOS

Sexo	Cands.	%	Cols.	%
Masc.	2	29	0	
Femin.	5	71	0	
Total	7		0	

CURSO DO 12º ANO (15 mais frequentes)

Curso 12º ano	Cands.	%	Cols.	%
C61 Ciências Socioeconómicas	2	29	0	
C60 Ciências e Tecnologias	2	29	0	
G80 Cursos profissionais das EP anterior	1	14	0	
P51 Técnico de Gestão	1	14	0	
C62 Línguas e Humanidades	1	14	0	

MÉDIAS DOS COLOCADOS

Nota de candidatura

Prova de ingresso

Média do 12º ano

Média do 10º/11º ano

OPÇÕES EXCLUÍDAS

Nota candidatura (s/mínima)	2
Prova ingresso (não fez)	0
Prova ingresso (s/mínima)	0
Pré-requisito (não fez)	0

DISTRIBUIÇÕES DE NOTAS DE CANDIDATURA

Candidatos

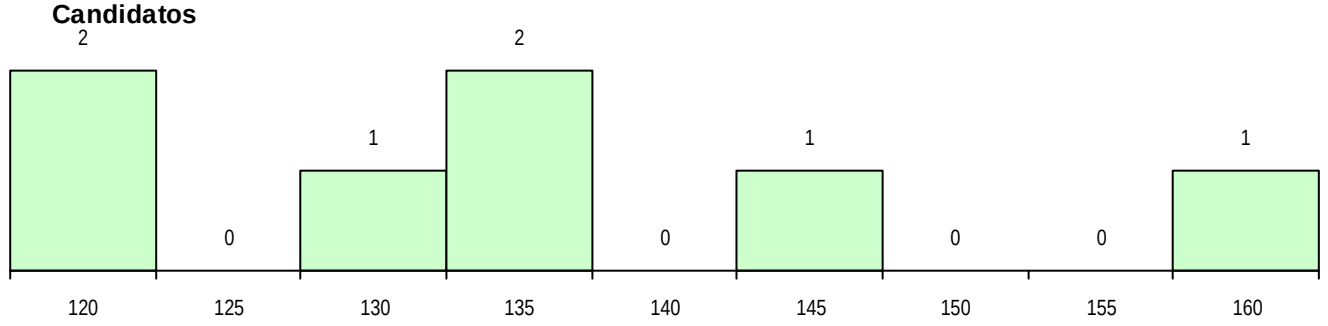

Colocados

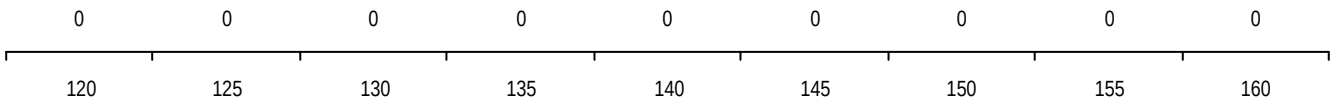

Estabelecimento: 3102 Instituto Politécnico de Leiria - Escola Superior de Tecnologia e Gestão

Curso Superior: 9885 Engenharia Informática (regime pós-laboral)

Licenciatura

OPÇÃO CANDIDATURA

Opção	Cands.	%	Cols.	%
1ª	1	5	1	14
2ª	14	70	6	86
3ª	2	10	0	0
5ª	3	15	0	0
Total	20		7	

ETAPA COLOCAÇÃO (contingente)

Etapa Colocação	Cands.	%	Cols.	%	Nota
14 Pref. Regional 1	15	75	6	86	109,3
16 Pref. Habilitacion	6	30	1	14	108,9
17 Geral	20	100	0	0	
Total	41		7		

DISTRITO/CAE DE CANDIDATURA

Distrito Origem	Cands.	%	Cols.	%
Leiria	17	85	7	100
R. A. Madeira	1	5	0	0
Lisboa	1	5	0	0
Aveiro	1	5	0	0
Total	20		7	

SEXO DOS CANDIDATOS

Sexo	Cands.	%	Cols.	%
Masc.	18	90	7	100
Femin.	2	10	0	0
Total	20		7	

CURSO DO 12º ANO (15 mais frequentes)

Curso 12º ano	Cands.	%	Cols.	%
C60 Ciências e Tecnologias	12	60	4	57
P56 Técnico de Gestão e Programação d	4	20	1	14
P53 Técnico de Gestão de Equipamento	2	10	1	14
C61 Ciências Socioeconómicas	1	5	1	14
P63 Técnico de Manutenção Industrial	1	5	0	0

MÉDIAS DOS COLOCADOS

Nota de candidatura	114,8
Prova de ingresso	98,9
Média do 12º ano	123,3
Média do 10º/11º ano	123,3

OPÇÕES EXCLUÍDAS

Nota candidatura (s/mínima)	0
Prova ingresso (não fez)	0
Prova ingresso (s/mínima)	0
Pré-requisito (não fez)	0

DISTRIBUIÇÕES DE NOTAS DE CANDIDATURA

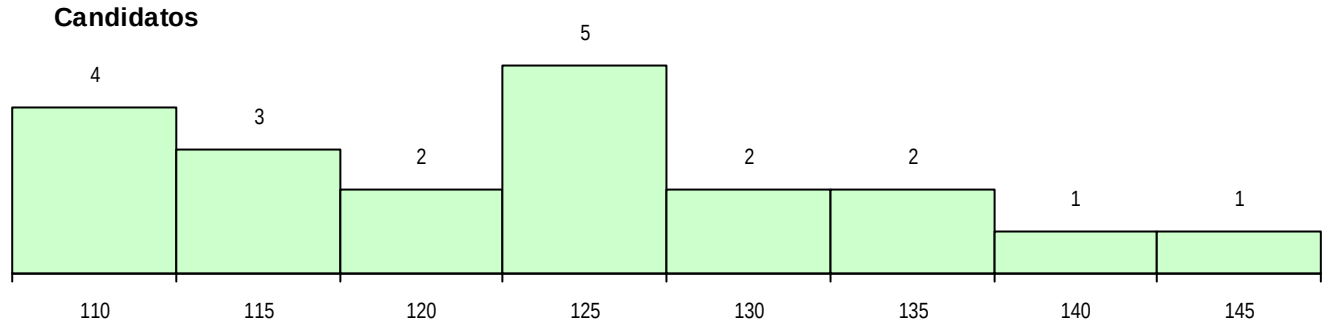

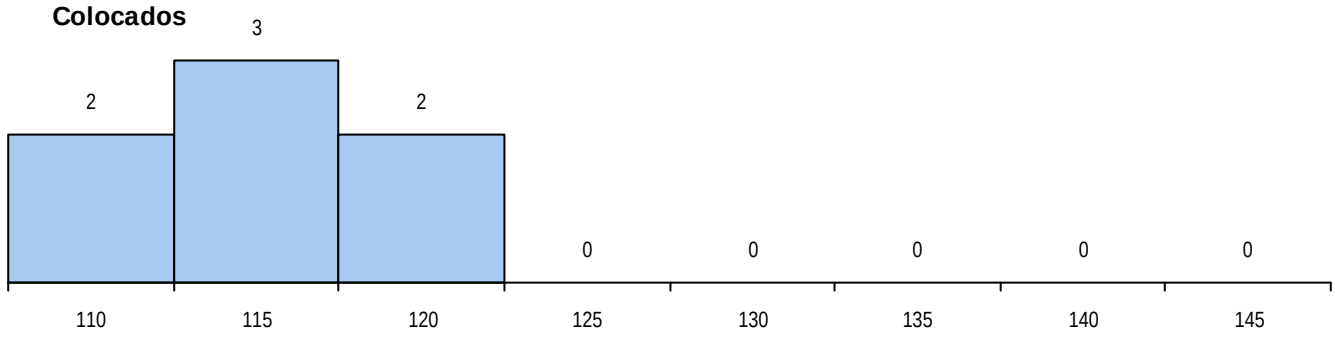

Estabelecimento: 3102 Instituto Politécnico de Leiria - Escola Superior de Tecnologia e Gestão

Curso Superior: 9886 Engenharia Mecânica (regime pós-laboral)

Licenciatura

OPÇÃO CANDIDATURA

Opção	Cands.	%	Cols.	%
2ª	1	25	0	
4ª	1	25	0	
5ª	1	25	0	
6ª	1	25	0	
Total	4		0	

ETAPA COLOCAÇÃO (contingente)

Etapa Colocação	Cands.	%	Cols.	%	Nota
14 Pref. Regional 1	1	25	0		
17 Geral	4	100	0		
Total	5		0		

DISTRITO/CAE DE CANDIDATURA

Distrito Origem	Cands.	%	Cols.	%
Leiria	4	100	0	
Total	4		0	

SEXO DOS CANDIDATOS

Sexo	Cands.	%	Cols.	%
Masc.	4	100	0	
Total	4		0	

CURSO DO 12º ANO (15 mais frequentes)

Curso 12º ano	Cands.	%	Cols.	%
C60 Ciências e Tecnologias	4	100	0	

MÉDIAS DOS COLOCADOS

Nota de candidatura
Prova de ingresso
Média do 12º ano
Média do 10º/11º ano

OPÇÕES EXCLUÍDAS

Nota candidatura (s/mínima)	0
Prova ingresso (não fez)	0
Prova ingresso (s/mínima)	0
Pré-requisito (não fez)	0

DISTRIBUIÇÕES DE NOTAS DE CANDIDATURA

Candidatos

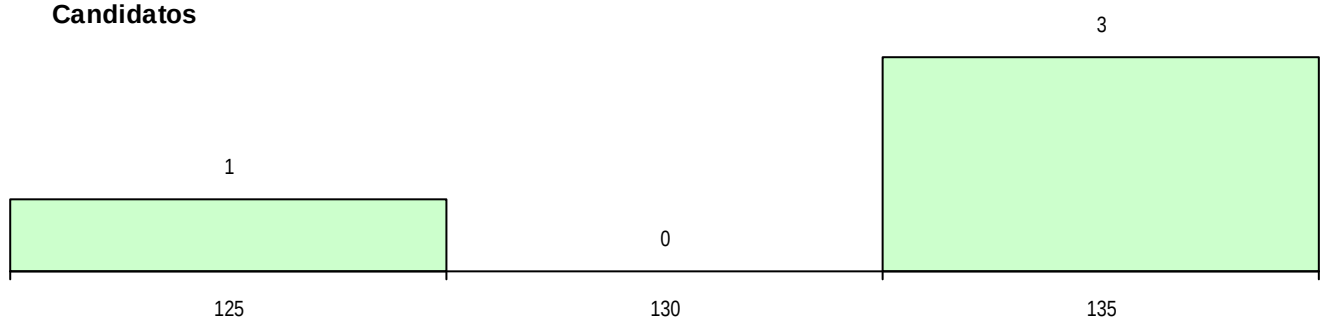

Colocados

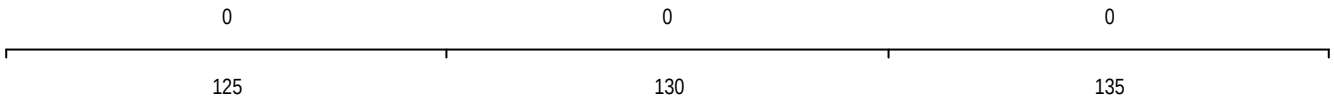

Estabelecimento: 3102 Instituto Politécnico de Leiria - Escola Superior de Tecnologia e Gestão
Curso Superior: 9991 Gestão (regime pós-laboral)
Licenciatura

OPÇÃO CANDIDATURA

Opção	Cands.	%	Cols.	%
1ª	2	8	2	25
2ª	6	25	4	50
3ª	2	8	1	13
4ª	6	25	1	13
5ª	5	21	0	0
6ª	3	13	0	0
Total	24		8	

ETAPA COLOCAÇÃO (contingente)

Etapa Colocação	Cands.	%	Cols.	%	Nota
14 Pref. Regional 1	10	42	4	50	111,0
16 Pref. Habilitacion	2	8	1	13	119,6
17 Geral	24	100	3	38	114,8
Total	36		8		

DISTRITO/CAE DE CANDIDATURA

Distrito Origem	Cands.	%	Cols.	%
Leiria	19	79	7	88
Coimbra	2	8	1	13
Santarém	1	4	0	0
Lisboa	1	4	0	0
Braga	1	4	0	0
Total	24		8	

SEXO DOS CANDIDATOS

Sexo	Cands.	%	Cols.	%
Masc.	14	58	2	25
Femin.	10	42	6	75
Total	24		8	

CURSO DO 12º ANO (15 mais frequentes)

Curso 12º ano	Cands.	%	Cols.	%
C60 Ciências e Tecnologias	12	50	4	50
C61 Ciências Socioeconómicas	3	13	1	13
C81 Recorrente - Ciências Socioeconómi	2	8	1	13
C62 Línguas e Humanidades	2	8	0	0
G80 Cursos profissionais das EP anterior	1	4	1	13
P51 Técnico de Gestão	1	4	1	13
810 Agrupamento 1 / geral	1	4	0	0
P47 Técnico de Energias Renováveis	1	4	0	0
P21 Técnico de Audiovisuais	1	4	0	0

MÉDIAS DOS COLOCADOS

Nota de candidatura	122,1
Prova de ingresso	113,8
Média do 12º ano	126,5
Média do 10º/11º ano	126,5

OPÇÕES EXCLUÍDAS

Nota candidatura (s/mínima)	2
Prova ingresso (não fez)	1
Prova ingresso (s/mínima)	0
Pré-requisito (não fez)	0

DISTRIBUIÇÕES DE NOTAS DE CANDIDATURA

Candidatos

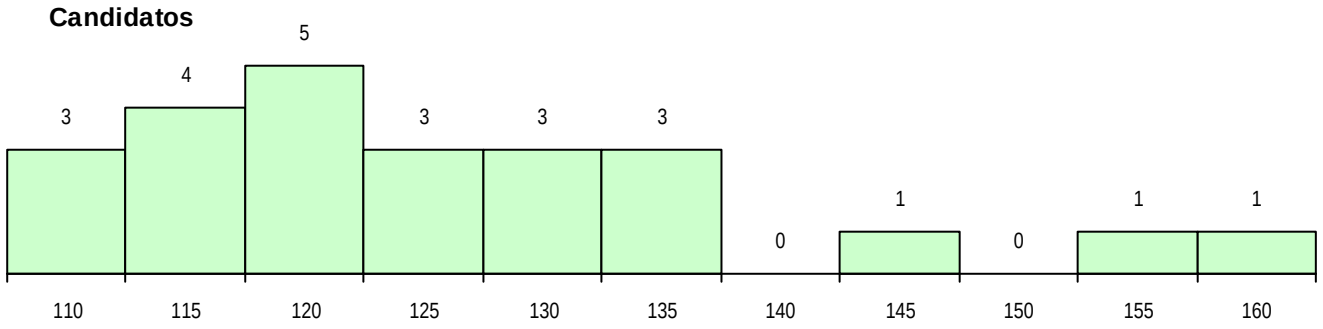

Colocados

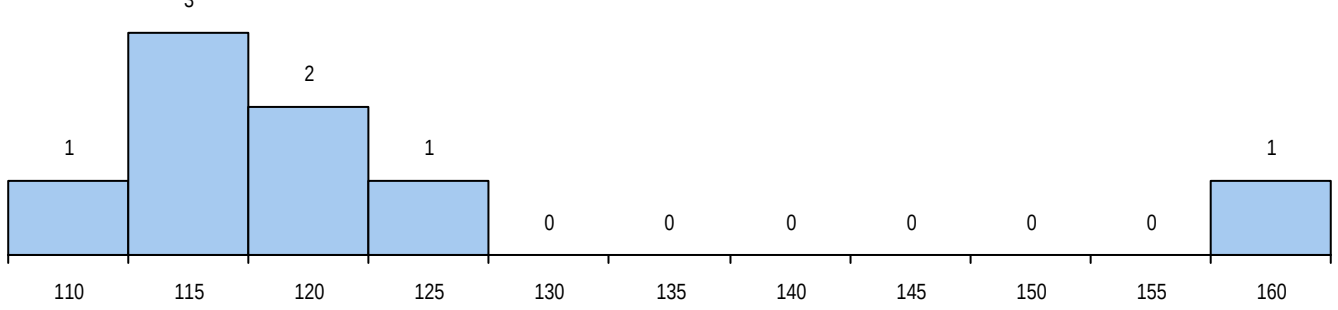

Estabelecimento: 3102 Instituto Politécnico de Leiria - Escola Superior de Tecnologia e Gestão

Curso Superior: L055 Jogos Digitais e Multimédia

Licenciatura

OPÇÃO CANDIDATURA

Opção	Cands.	%	Cols.	%
1ª	34	29	34	77
2ª	34	29	7	16
3ª	17	15	0	0
4ª	13	11	1	2
5ª	4	3	1	2
6ª	15	13	1	2
Total	117		44	

SEXO DOS CANDIDATOS

Sexo	Cands.	%	Cols.	%
Masc.	87	74	33	75
Femin.	30	26	11	25
Total	117		44	

MÉDIAS DOS COLOCADOS

Nota de candidatura	138,0
Prova de ingresso	136,4
Média do 12º ano	138,8
Média do 10º/11º ano	138,8

OPÇÕES EXCLUÍDAS

Nota candidatura (s/mínima)	0
Prova ingresso (não fez)	2
Prova ingresso (s/mínima)	0
Pré-requisito (não fez)	0

ETAPA COLOCAÇÃO (contingente)

Etapa Colocação	Cands.	%	Cols.	%	Nota
1 Deficientes	2	2	0	0	
4 Açores 1	2	2	0	0	
8 Madeira 1	1	1	0	0	
14 Pref. Regional 1	46	39	13	30	112,8
17 Geral	117	100	31	70	115,9
Total	168		44		

CURSO DO 12º ANO (15 mais frequentes)

Curso 12º ano	Cands.	%	Cols.	%
C60 Ciências e Tecnologias	67	57	28	64
C64 Artes Visuais	24	21	11	25
P14 Técnico de Multimédia	3	3	2	5
C70 Comunicação Audiovisual	3	3	2	5
P56 Técnico de Gestão e Programação d	3	3	1	2
P44 Técnico de Eletrónica, Automação e	3	3	0	0
C73 Produção Artística	2	2	0	0
C84 Recorrente - Artes Visuais	2	2	0	0
P59 Técnico de Informática de Gestão	2	2	0	0
966 Cursos EFA, Formações Modulares,	1	1	0	0
060 Ciências e Tecnologias (DL 74/2004	1	1	0	0
P36 Técnico de Desenho Digital 3D	1	1	0	0
C71 Design de Comunicação	1	1	0	0
P46 Técnico de Eletrotecnia	1	1	0	0
P53 Técnico de Gestão de Equipamento	1	1	0	0

DISTRITO/CAE DE CANDIDATURA

Distrito Origem	Cands.	%	Cols.	%
Leiria	55	47	23	52
Lisboa	15	13	7	16
Santarém	8	7	4	9
Aveiro	8	7	1	2
Porto	8	7	3	7
R. A. Açores	4	3	2	5
Coimbra	4	3	0	0
Viana do Castelo	3	3	1	2
Faro	3	3	1	2
Setúbal	2	2	0	0
Viseu	1	1	0	0
Vila Real	1	1	0	0
R. A. Madeira	1	1	0	0
Guarda	1	1	1	2
Castelo Branco	1	1	1	2
Bragança	1	1	0	0
Braga	1	1	0	0
Total	117		44	

DISTRIBUIÇÕES DE NOTAS DE CANDIDATURA

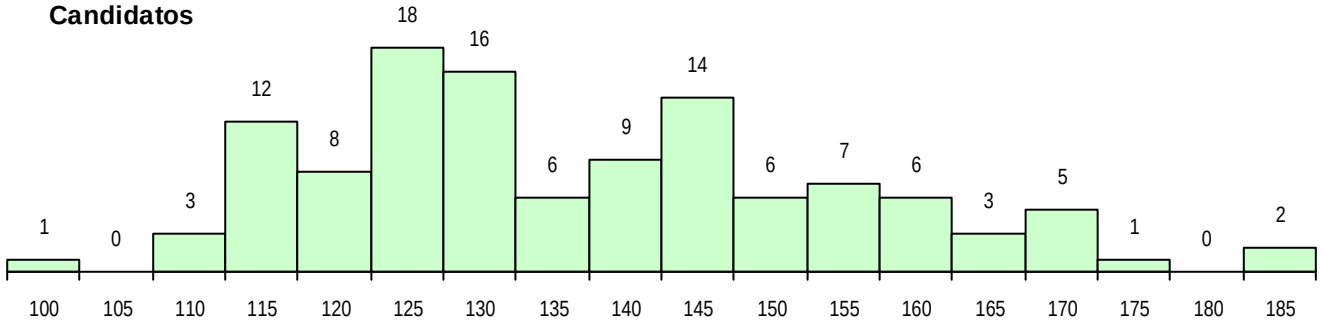

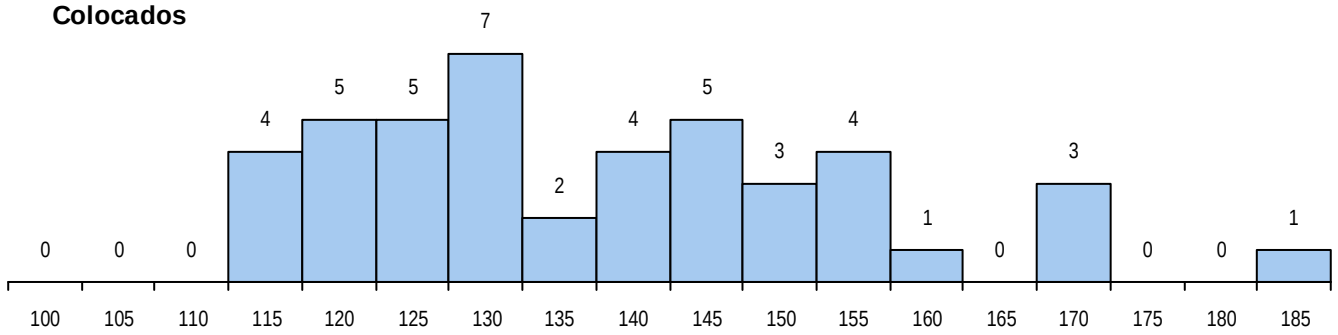

Estabelecimento: 3102 Instituto Politécnico de Leiria - Escola Superior de Tecnologia e Gestão

Curso Superior: L104 Engenharia Eletrotécnica e de Computadores (regime pós-laboral)

Licenciatura

OPÇÃO CANDIDATURA

Opção	Cands.	%	Cols.	%
2ª	1	50	0	
5ª	1	50	0	
Total	2		0	

ETAPA COLOCAÇÃO (contingente)

Etapa Colocação	Cands.	%	Cols.	%	Nota
14 Pref. Regional 1	2	100	0		
17 Geral	2	100	0		
Total	4		0		

DISTRITO/CAE DE CANDIDATURA

Distrito Origem	Cands.	%	Cols.	%
Leiria	2	100	0	
Total	2		0	

SEXO DOS CANDIDATOS

Sexo	Cands.	%	Cols.	%
Masc.	2	100	0	
Total	2		0	

CURSO DO 12º ANO (15 mais frequentes)

Curso 12º ano	Cands.	%	Cols.	%
C60 Ciências e Tecnologias	2	100	0	

MÉDIAS DOS COLOCADOS

Nota de candidatura
Prova de ingresso
Média do 12º ano
Média do 10º/11º ano

OPÇÕES EXCLUÍDAS

Nota candidatura (s/mínima)	0
Prova ingresso (não fez)	0
Prova ingresso (s/mínima)	0
Pré-requisito (não fez)	0

DISTRIBUIÇÕES DE NOTAS DE CANDIDATURA

Candidatos

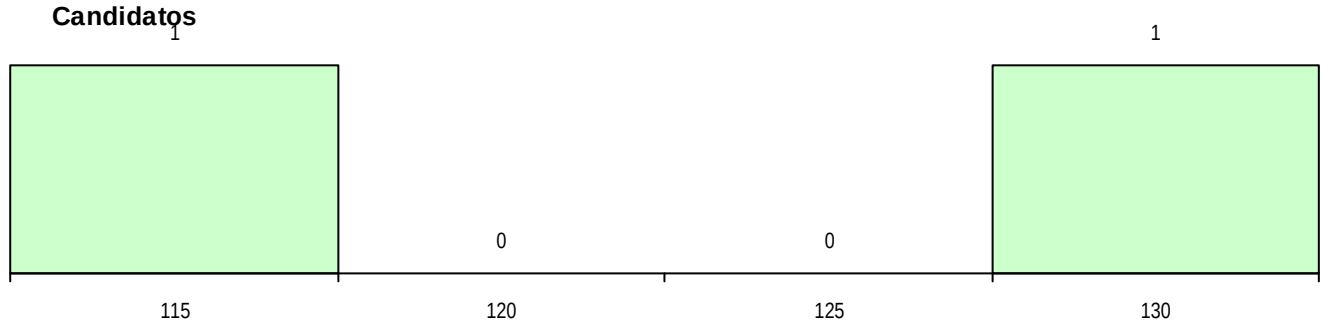

Colocados

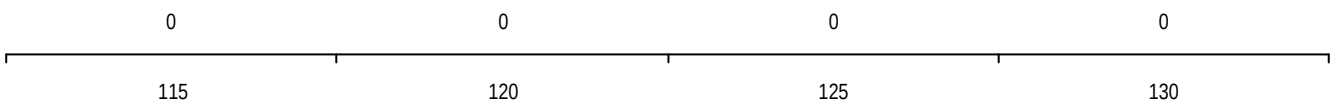

Estabelecimento: 3103 Instituto Politécnico de Leiria - Escola Superior de Artes e Design das Caldas da Rainha

Curso Superior: 8126 Design Gráfico e Multimédia (regime pós-laboral)

Licenciatura

OPÇÃO CANDIDATURA

Opção	Cands.	%	Cols.	%
1ª	9	9	6	24
2ª	42	42	12	48
3ª	21	21	5	20
4ª	14	14	1	4
5ª	9	9	1	4
6ª	6	6	0	0
Total	101		25	

ETAPA COLOCAÇÃO (contingente)

Etapa Colocação	Cands.	%	Cols.	%	Nota
4 Açores 1	1	1	0	0	
8 Madeira 1	1	1	0	0	
14 Pref. Regional 1	38	38	9	36	128,9
16 Pref. Habilitacion	6	6	1	4	116,9
17 Geral	101	100	15	60	128,7
Total	147		25		

DISTRITO/CAE DE CANDIDATURA

Distrito Origem	Cands.	%	Cols.	%
Lisboa	41	41	12	48
Leiria	38	38	10	40
Porto	5	5	1	4
Viseu	3	3	1	4
Setúbal	3	3	1	4
Santarém	2	2	0	0
Coimbra	2	2	0	0
Braga	2	2	0	0
R. A. Madeira	1	1	0	0
R. A. Açores	1	1	0	0
Guarda	1	1	0	0
Faro	1	1	0	0
Aveiro	1	1	0	0
Total	101		25	

SEXO DOS CANDIDATOS

Sexo	Cands.	%	Cols.	%
Masc.	43	43	11	44
Femin.	58	57	14	56
Total	101		25	

CURSO DO 12º ANO (15 mais frequentes)

Curso 12º ano	Cands.	%	Cols.	%
C64 Artes Visuais	46	46	15	60
C71 Design de Comunicação	14	14	4	16
C70 Comunicação Audiovisual	6	6	0	0
C62 Línguas e Humanidades	5	5	1	4
P14 Técnico de Multimédia	4	4	1	4
C60 Ciências e Tecnologias	4	4	1	4
C84 Recorrente - Artes Visuais	4	4	1	4
966 Cursos EFA, Formações Modulares,	4	4	0	0
R08 Design, Cerâmica e Escultura (Port.	3	3	0	0
P97 Técnico de Vitrinismo	2	2	1	4
C73 Produção Artística	1	1	1	4
C72 Design de Produto	1	1	0	0
P31 Técnico de Contabilidade	1	1	0	0
P37 Técnico de Design	1	1	0	0
P39 Técnico de Design Gráfico	1	1	0	0

MÉDIAS DOS COLOCADOS

Nota de candidatura	136,9
Prova de ingresso	131,9
Média do 12º ano	139,6
Média do 10º/11º ano	139,6

OPÇÕES EXCLUÍDAS

Nota candidatura (s/mínima)	0
Prova ingresso (não fez)	0
Prova ingresso (s/mínima)	0
Pré-requisito (não fez)	0

DISTRIBUIÇÕES DE NOTAS DE CANDIDATURA

Candidatos

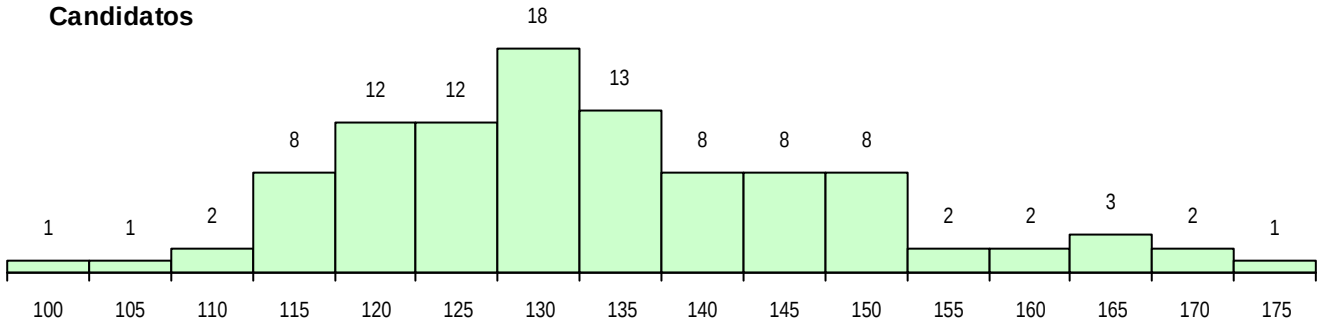

Colocados

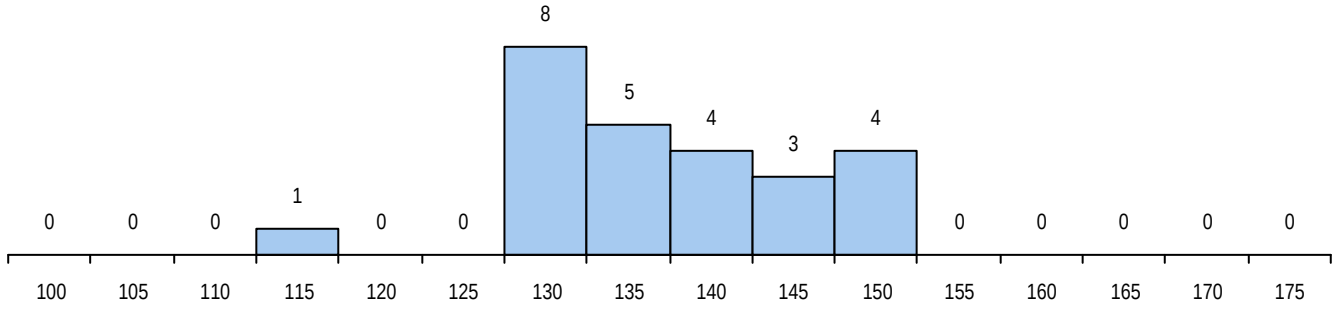

Estabelecimento: 3103 Instituto Politécnico de Leiria - Escola Superior de Artes e Design das Caldas da Rainha

Curso Superior: 8525 Design de Produto - Cerâmica e Vidro

Licenciatura

OPÇÃO CANDIDATURA

Opção	Cands.	%	Cols.	%
1ª	11	13	11	61
2ª	21	26	4	22
3ª	21	26	2	11
4ª	13	16	0	0
5ª	9	11	0	0
6ª	7	9	1	6
Total	82		18	

ETAPA COLOCAÇÃO (contingente)

Etapa Colocação	Cands.	%	Cols.	%	Nota
1 Deficientes	1	1	0	0	
4 Açores 1	1	1	0	0	
14 Pref. Regional 1	16	20	6	33	119,8
16 Pref. Habilitacion	2	2	0	0	
17 Geral	82	100	12	67	114,3
Total	102		18		

DISTRITO/CAE DE CANDIDATURA

Distrito Origem	Cands.	%	Cols.	%
Lisboa	42	51	9	50
Leiria	23	28	6	33
Porto	4	5	0	0
Vila Real	2	2	1	6
Santarém	2	2	0	0
Faro	2	2	0	0
Coimbra	2	2	0	0
R. A. Açores	1	1	0	0
Setúbal	1	1	0	0
Castelo Branco	1	1	1	6
Braga	1	1	1	6
Aveiro	1	1	0	0
Total	82		18	

SEXO DOS CANDIDATOS

Sexo	Cands.	%	Cols.	%
Masc.	21	26	1	6
Femin.	61	74	17	94
Total	82		18	

CURSO DO 12º ANO (15 mais frequentes)

Curso 12º ano	Cands.	%	Cols.	%
C64 Artes Visuais	39	48	8	44
C73 Produção Artística	9	11	0	0
C72 Design de Produto	8	10	4	22
C71 Design de Comunicação	6	7	1	6
P39 Técnico de Design Gráfico	4	5	1	6
C84 Recorrente - Artes Visuais	4	5	1	6
C62 Línguas e Humanidades	2	2	1	6
C60 Ciências e Tecnologias	2	2	0	0
C80 Recorrente - Ciências e Tecnologias	1	1	1	6
R08 Design, Cerâmica e Escultura (Port.	1	1	1	6
P26 Técnico de Cerâmica Artística	1	1	0	0
P48 Técnico de Fotografia	1	1	0	0
070 Comunicação Audiovisual (DL 74/20	1	1	0	0
C70 Comunicação Audiovisual	1	1	0	0
R06 Técnico de Design de Equipamento	1	1	0	0

MÉDIAS DOS COLOCADOS

Nota de candidatura	130,8
Prova de ingresso	126,7
Média do 12º ano	132,9
Média do 10º/11º ano	132,9

OPÇÕES EXCLUÍDAS

Nota candidatura (s/mínima)	0
Prova ingresso (não fez)	0
Prova ingresso (s/mínima)	0
Pré-requisito (não fez)	0

DISTRIBUIÇÕES DE NOTAS DE CANDIDATURA

Candidatos

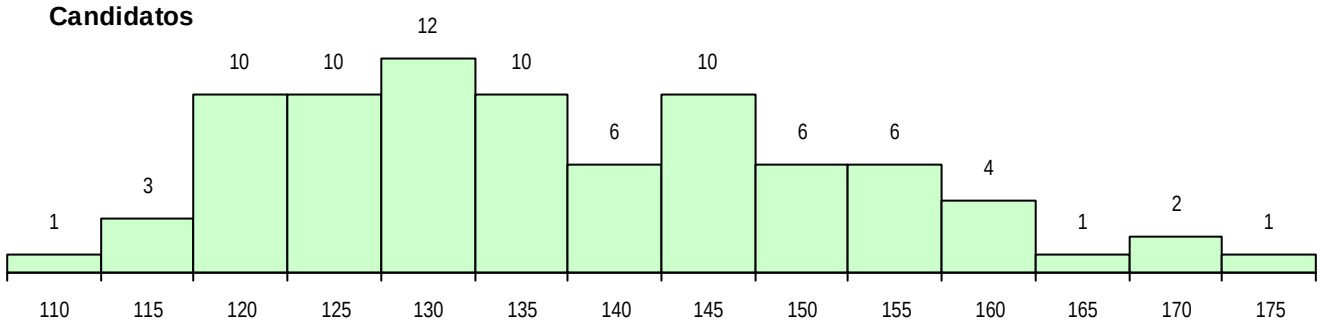

Colocados

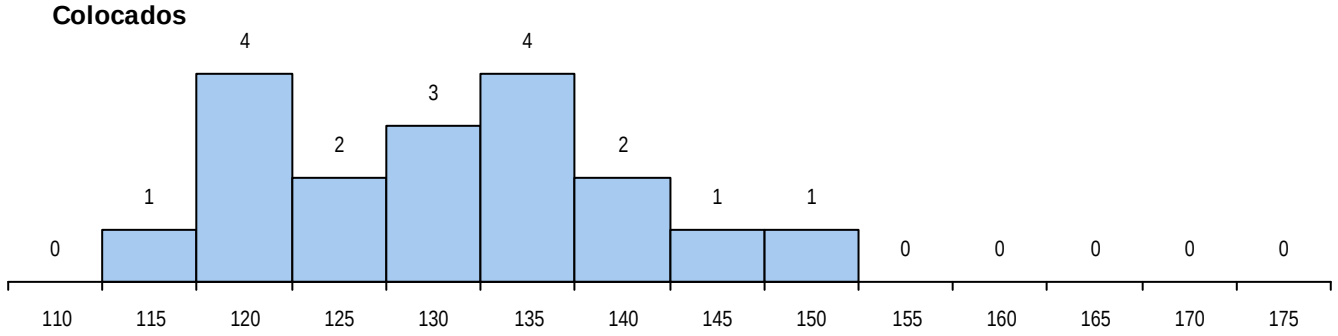

Estabelecimento: 3103 Instituto Politécnico de Leiria - Escola Superior de Artes e Design das Caldas da Rainha

Curso Superior: 9007 Artes Plásticas

Licenciatura

OPÇÃO CANDIDATURA

Opção	Cands.	%	Cols.	%
1ª	28	16	28	54
2ª	34	20	14	27
3ª	50	29	6	12
4ª	28	16	2	4
5ª	21	12	2	4
6ª	13	7	0	0
Total	174		52	

ETAPA COLOCAÇÃO (contingente)

Etapa Colocação	Cands.	%	Cols.	%	Nota
4 Açores 1	1	1	0	0	
8 Madeira 1	3	2	1	2	132,5
14 Pref. Regional 1	30	17	15	29	106,0
17 Geral	174	100	36	69	119,2
Total	208		52		

DISTRITO/CAE DE CANDIDATURA

Distrito Origem	Cands.	%	Cols.	%
Lisboa	51	29	9	17
Leiria	40	23	17	33
Porto	19	11	6	12
Santarém	15	9	5	10
Coimbra	12	7	6	12
Braga	5	3	2	4
Aveiro	4	2	1	2
Vila Real	4	2	2	4
Castelo Branco	4	2	0	0
Viana do Castelo	3	2	2	4
Setúbal	3	2	1	2
R. A. Madeira	3	2	1	2
Beja	2	1	0	0
Portalegre	2	1	0	0
R. A. Açores	2	1	0	0
Viseu	2	1	0	0
Évora	1	1	0	0
Faro	1	1	0	0
Guarda	1	1	0	0
Total	174		52	

SEXO DOS CANDIDATOS

Sexo	Cands.	%	Cols.	%
Masc.	53	30	12	23
Femin.	121	70	40	77
Total	174		52	

CURSO DO 12º ANO (15 mais frequentes)

Curso 12º ano	Cands.	%	Cols.	%
C64 Artes Visuais	85	49	28	54
C73 Produção Artística	24	14	7	13
C84 Recorrente - Artes Visuais	10	6	3	6
C70 Comunicação Audiovisual	8	5	3	6
R08 Design, Cerâmica e Escultura (Port.	7	4	1	2
C72 Design de Produto	7	4	0	0
966 Cursos EFA, Formações Modulares,	6	3	2	4
C62 Línguas e Humanidades	5	3	2	4
P39 Técnico de Design Gráfico	5	3	0	0
C60 Ciências e Tecnologias	3	2	1	2
P48 Técnico de Fotografia	2	1	2	4
C71 Design de Comunicação	2	1	1	2
P20 Técnico de Artes Gráficas	2	1	0	0
P38 Técnico de Design de Moda	1	1	1	2
P26 Técnico de Cerâmica Artística	1	1	1	2

MÉDIAS DOS COLOCADOS

Nota de candidatura	140,6
Prova de ingresso	142,7
Média do 12º ano	139,5
Média do 10º/11º ano	139,5

OPÇÕES EXCLUÍDAS

Nota candidatura (s/mínima)	0
Prova ingresso (não fez)	0
Prova ingresso (s/mínima)	0
Pré-requisito (não fez)	0

DISTRIBUIÇÕES DE NOTAS DE CANDIDATURA

Candidatos

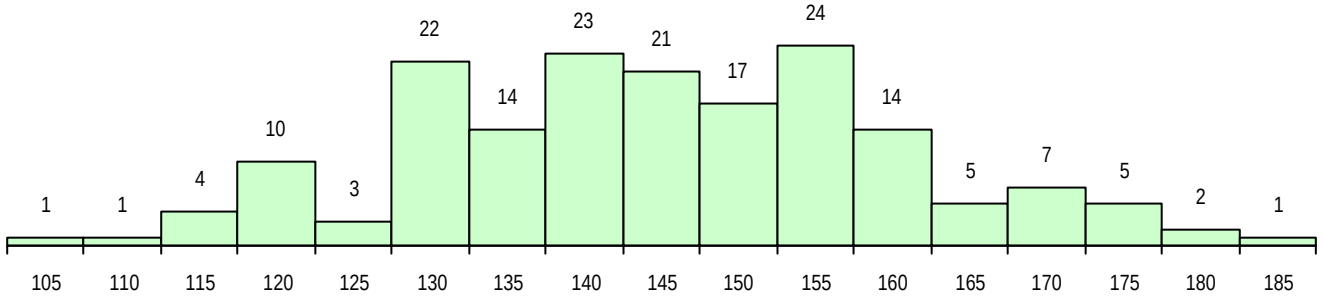

Colocados

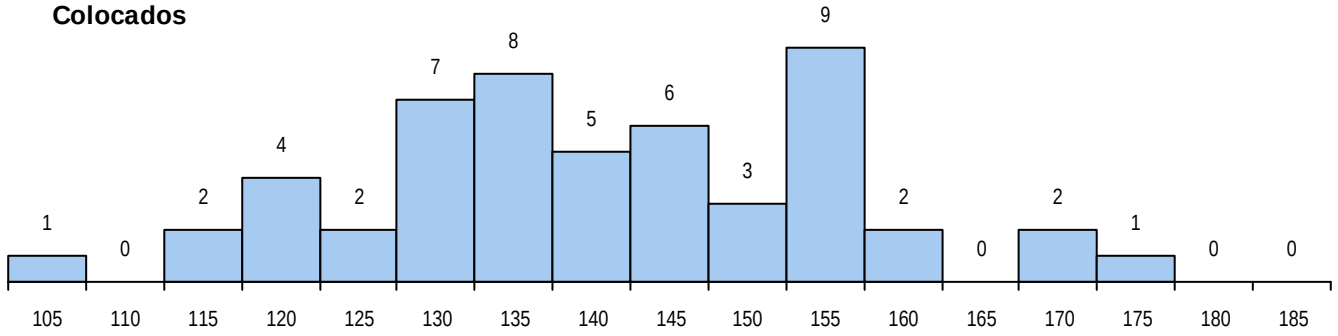

Estabelecimento: 3103 Instituto Politécnico de Leiria - Escola Superior de Artes e Design das Caldas da Rainha

Curso Superior: 9074 Design Industrial

Licenciatura

OPÇÃO CANDIDATURA

Opção	Cands.	%	Cols.	%
1ª	38	21	25	71
2ª	36	20	7	20
3ª	37	21	2	6
4ª	27	15	1	3
5ª	22	12	0	0
6ª	19	11	0	0
Total	179		35	

ETAPA COLOCAÇÃO (contingente)

Etapa Colocação	Cands.	%	Cols.	%	Nota
4 Açores 1	2	1	0	0	
8 Madeira 1	3	2	0	0	
14 Pref. Regional 1	45	25	12	34	135,3
17 Geral	179	100	23	66	131,6
Total	229		35		

DISTRITO/CAE DE CANDIDATURA

Distrito Origem	Cands.	%	Cols.	%
Leiria	58	32	13	37
Lisboa	44	25	6	17
Porto	13	7	2	6
Aveiro	12	7	3	9
Braga	10	6	0	0
Santarém	8	4	2	6
Coimbra	8	4	2	6
Faro	6	3	4	11
Setúbal	3	2	3	9
R. A. Madeira	3	2	0	0
R. A. Açores	3	2	0	0
Castelo Branco	3	2	0	0
Viseu	2	1	0	0
Vila Real	2	1	0	0
Guarda	2	1	0	0
Portalegre	2	1	0	0
Total	179		35	

SEXO DOS CANDIDATOS

Sexo	Cands.	%	Cols.	%
Masc.	86	48	17	49
Femin.	93	52	18	51
Total	179		35	

CURSO DO 12º ANO (15 mais frequentes)

Curso 12º ano	Cands.	%	Cols.	%
C64 Artes Visuais	99	55	20	57
C72 Design de Produto	12	7	4	11
C60 Ciências e Tecnologias	11	6	0	0
R08 Design, Cerâmica e Escultura (Port.	7	4	3	9
C84 Recorrente - Artes Visuais	7	4	1	3
966 Cursos EFA, Formações Modulares,	6	3	0	0
P39 Técnico de Design Gráfico	5	3	1	3
C71 Design de Comunicação	4	2	0	0
C62 Línguas e Humanidades	3	2	0	0
C73 Produção Artística	3	2	0	0
950 Equivalências Estrangeiras (Decreto	2	1	1	3
P56 Técnico de Gestão e Programação d	2	1	1	3
P48 Técnico de Fotografia	2	1	1	3
P37 Técnico de Design	2	1	0	0
P14 Técnico de Multimédia	2	1	0	0

MÉDIAS DOS COLOCADOS

Nota de candidatura	144,0
Prova de ingresso	143,5
Média do 12º ano	144,2
Média do 10º/11º ano	144,2

OPÇÕES EXCLUÍDAS

Nota candidatura (s/mínima)	0
Prova ingresso (não fez)	0
Prova ingresso (s/mínima)	0
Pré-requisito (não fez)	0

DISTRIBUIÇÕES DE NOTAS DE CANDIDATURA

Candidatos

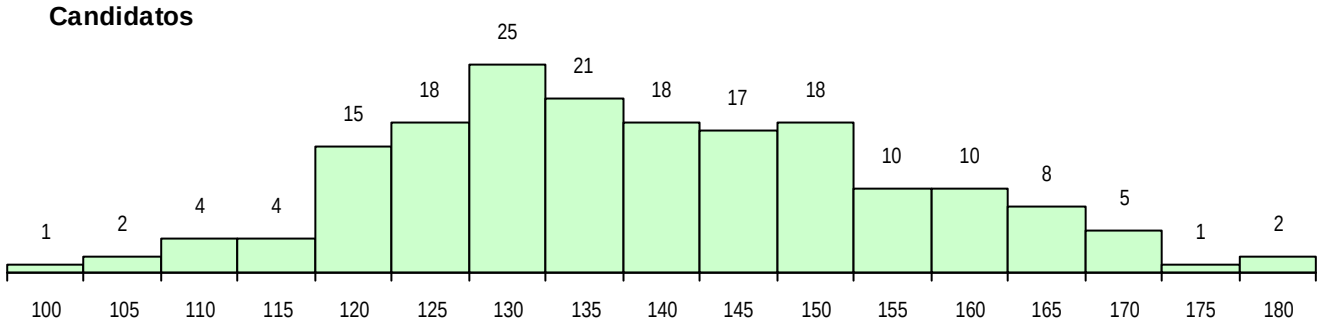

Colocados

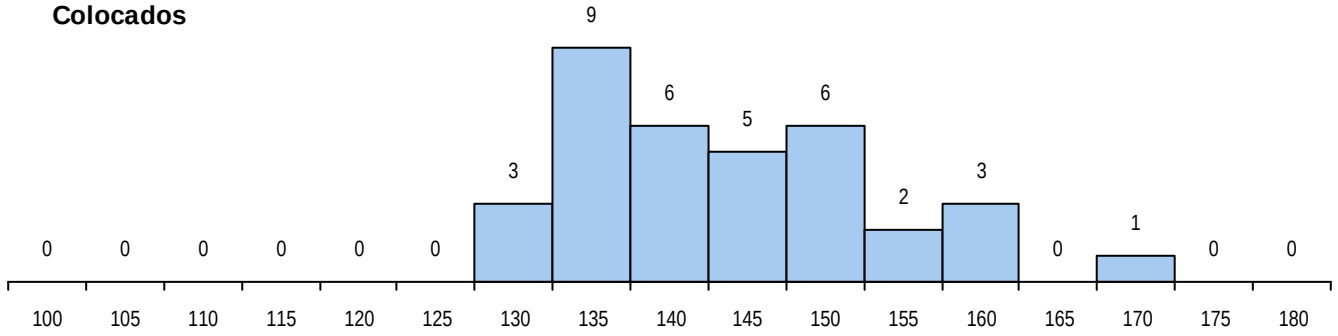

Estabelecimento: 3103 Instituto Politécnico de Leiria - Escola Superior de Artes e Design das Caldas da Rainha

Curso Superior: 9243 Teatro

Licenciatura

OPÇÃO CANDIDATURA

Opção	Cands.	%	Cols.	%
1ª	17	21	17	74
2ª	23	29	3	13
3ª	13	16	1	4
4ª	10	13	1	4
5ª	8	10	1	4
6ª	9	11	0	0
Total	80		23	

ETAPA COLOCAÇÃO (contingente)

Etapa Colocação	Cands.	%	Cols.	%	Nota
4 Açores 1	1	1	1	4	129,3
8 Madeira 1	2	3	0	0	
14 Pref. Regional 1	15	19	8	35	111,5
17 Geral	80	100	14	61	111,4
Total	98		23		

DISTRITO/CAE DE CANDIDATURA

Distrito Origem	Cands.	%	Cols.	%
Lisboa	21	26	7	30
Leiria	16	20	5	22
Coimbra	6	8	4	17
Braga	6	8	1	4
Porto	5	6	0	0
Aveiro	4	5	1	4
Viseu	3	4	0	0
Viana do Castelo	3	4	0	0
Setúbal	3	4	0	0
Évora	3	4	0	0
Santarém	2	3	1	4
R. A. Madeira	2	3	0	0
Castelo Branco	2	3	1	4
Guarda	2	3	1	4
R. A. Açores	1	1	1	4
Beja	1	1	1	4
Total	80		23	

SEXO DOS CANDIDATOS

Sexo	Cands.	%	Cols.	%
Masc.	21	26	7	30
Femin.	59	74	16	70
Total	80		23	

CURSO DO 12º ANO (15 mais frequentes)

Curso 12º ano	Cands.	%	Cols.	%
C62 Línguas e Humanidades	19	24	9	39
C64 Artes Visuais	15	19	5	22
C60 Ciências e Tecnologias	15	19	2	9
R02 Artes do Espetáculo - Interpretação	5	6	3	13
C70 Comunicação Audiovisual	3	4	0	0
C73 Produção Artística	3	4	0	0
P38 Técnico de Design de Moda	2	3	1	4
R05 Técnico de Apoio à Gestão Desporti	1	1	1	4
P77 Técnico de Receção	1	1	1	4
P56 Técnico de Gestão e Programação d	1	1	1	4
P06 Instrumentista de Cordas e de Tecla	1	1	0	0
674 Animação Sociocultural (Port. 817/2	1	1	0	0
A20 Línguas e Relações Empresariais (V	1	1	0	0
C71 Design de Comunicação	1	1	0	0
C80 Recorrente - Ciências e Tecnologias	1	1	0	0

MÉDIAS DOS COLOCADOS

Nota de candidatura	127,7
Prova de ingresso	118,3
Média do 12º ano	132,7
Média do 10º/11º ano	132,7

OPÇÕES EXCLUÍDAS

Nota candidatura (s/mínima)	0
Prova ingresso (não fez)	0
Prova ingresso (s/mínima)	0
Pré-requisito (não fez)	0

DISTRIBUIÇÕES DE NOTAS DE CANDIDATURA

Candidatos

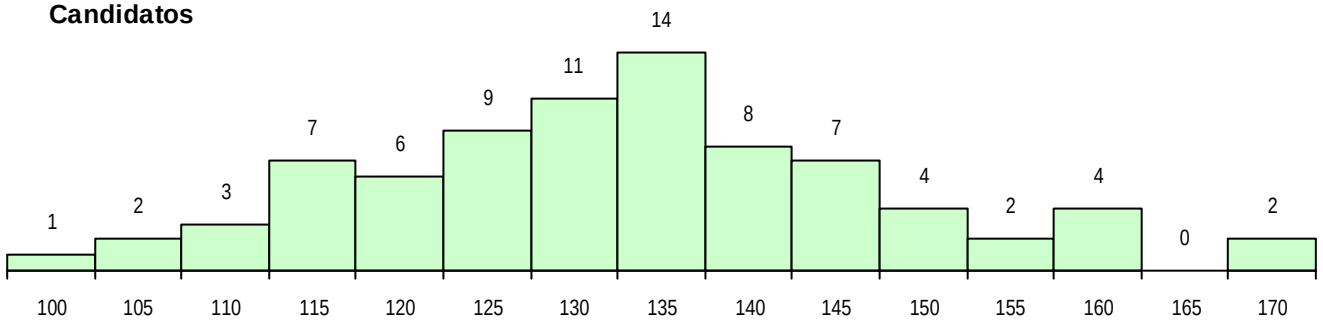

Colocados

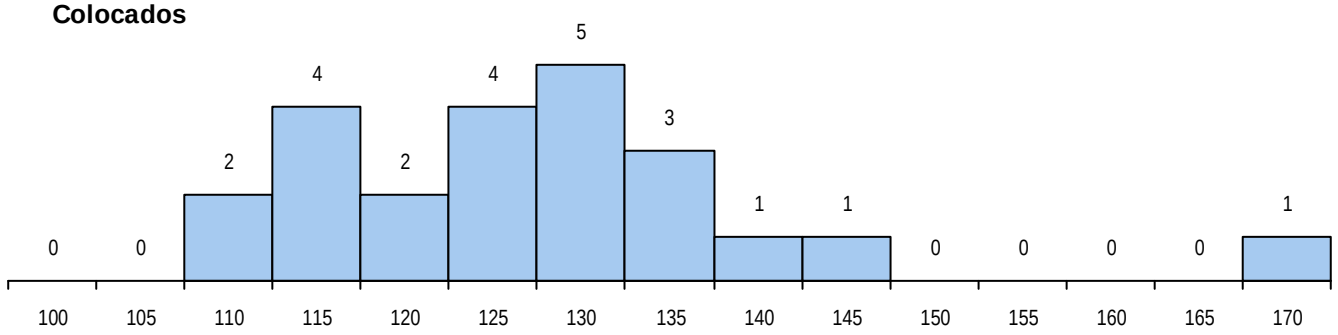

Estabelecimento: 3103 Instituto Politécnico de Leiria - Escola Superior de Artes e Design das Caldas da Rainha

Curso Superior: 9457 Som e Imagem

Licenciatura

OPÇÃO CANDIDATURA

Opção	Cands.	%	Cols.	%
1ª	60	28	44	66
2ª	34	16	11	16
3ª	47	22	10	15
4ª	33	16	1	1
5ª	22	10	0	0
6ª	15	7	1	1
Total	211		67	

ETAPA COLOCAÇÃO (contingente)

Etapa Colocação	Cands.	%	Cols.	%	Nota
4 Açores 1	4	2	1	1	142,7
8 Madeira 1	1	0	0	0	
14 Pref. Regional 1	46	22	25	37	109,6
16 Pref. Habilitacion	30	14	11	16	116,2
17 Geral	211	100	30	45	128,0
Total	292		67		

DISTRITO/CAE DE CANDIDATURA

Distrito Origem	Cands.	%	Cols.	%
Lisboa	67	32	23	34
Leiria	50	24	16	24
Porto	20	9	9	13
Santarém	12	6	4	6
Braga	10	5	3	4
Aveiro	9	4	2	3
Viseu	7	3	0	0
Portalegre	6	3	2	3
Setúbal	5	2	3	4
Vila Real	4	2	0	0
Coimbra	4	2	2	3
Castelo Branco	3	1	0	0
Faro	3	1	1	1
R. A. Açores	3	1	1	1
Viana do Castelo	3	1	1	1
Beja	2	1	0	0
Évora	1	0	0	0
R. A. Madeira	1	0	0	0
Guarda	1	0	0	0
Total	211		67	

SEXO DOS CANDIDATOS

Sexo	Cands.	%	Cols.	%
Masc.	108	51	30	45
Femin.	103	49	37	55
Total	211		67	

CURSO DO 12º ANO (15 mais frequentes)

Curso 12º ano	Cands.	%	Cols.	%
C64 Artes Visuais	61	29	22	33
C60 Ciências e Tecnologias	31	15	7	10
C62 Línguas e Humanidades	29	14	8	12
C70 Comunicação Audiovisual	20	9	11	16
P14 Técnico de Multimédia	12	6	1	1
R08 Design, Cerâmica e Escultura (Port.	7	3	3	4
C84 Recorrente - Artes Visuais	6	3	2	3
966 Cursos EFA, Formações Modulares,	6	3	2	3
C71 Design de Comunicação	5	2	1	1
P39 Técnico de Design Gráfico	5	2	1	1
C80 Recorrente - Ciências e Tecnologias	3	1	1	1
C73 Produção Artística	3	1	1	1
C61 Ciências Socioeconómicas	3	1	0	0
P37 Técnico de Design	2	1	2	3
P48 Técnico de Fotografia	2	1	0	0

MÉDIAS DOS COLOCADOS

Nota de candidatura	135,7
Prova de ingresso	131,0
Média do 12º ano	138,2
Média do 10º/11º ano	138,2

OPÇÕES EXCLUÍDAS

Nota candidatura (s/mínima)	0
Prova ingresso (não fez)	1
Prova ingresso (s/mínima)	0
Pré-requisito (não fez)	0

DISTRIBUIÇÕES DE NOTAS DE CANDIDATURA

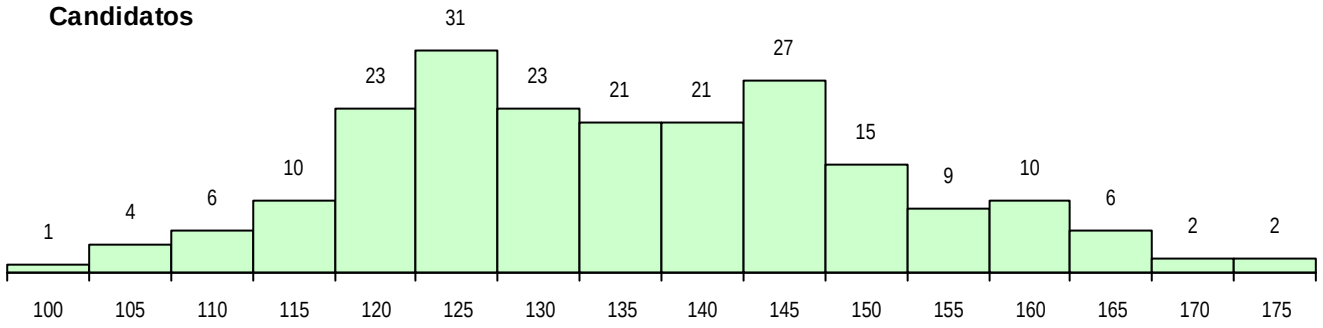

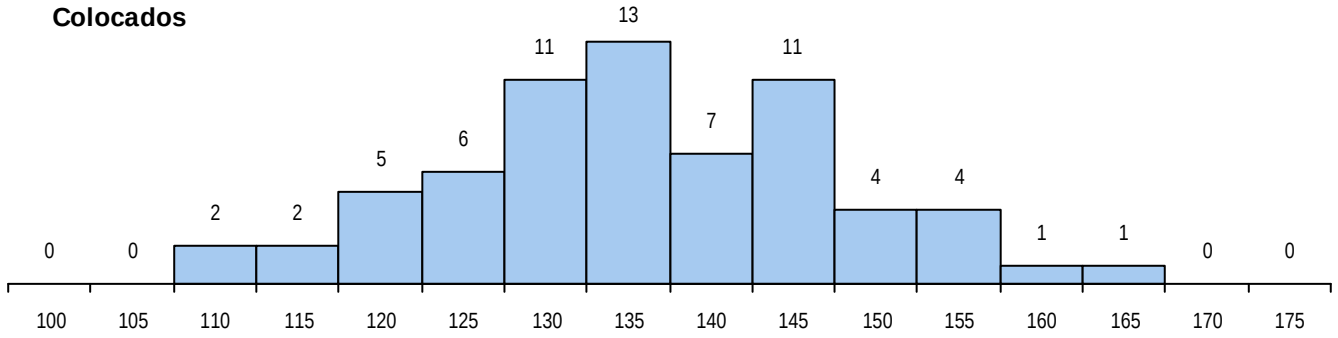

Estabelecimento: 3103 Instituto Politécnico de Leiria - Escola Superior de Artes e Design das Caldas da Rainha

Curso Superior: 9723 Design de Ambientes

Licenciatura

OPÇÃO CANDIDATURA

Opção	Cands.	%	Cols.	%
1ª	16	15	16	67
2ª	14	13	5	21
3ª	22	21	1	4
4ª	28	27	0	0
5ª	18	17	1	4
6ª	7	7	1	4
Total	105		24	

ETAPA COLOCAÇÃO (contingente)

Etapa Colocação	Cands.	%	Cols.	%	Nota
4 Açores 1	2	2	1	4	129,1
8 Madeira 1	1	1	0	0	
17 Geral	105	100	23	96	110,6
Total	108		24		

DISTRITO/CAE DE CANDIDATURA

Distrito Origem	Cands.	%	Cols.	%
Leiria	33	31	8	33
Lisboa	31	30	7	29
Porto	6	6	1	4
Braga	6	6	0	0
Santarém	5	5	0	0
Faro	4	4	2	8
Coimbra	4	4	2	8
Aveiro	4	4	1	4
R. A. Açores	3	3	2	8
Setúbal	3	3	1	4
Portalegre	3	3	0	0
R. A. Madeira	1	1	0	0
Guarda	1	1	0	0
Beja	1	1	0	0
Total	105		24	

SEXO DOS CANDIDATOS

Sexo	Cands.	%	Cols.	%
Masc.	25	24	9	38
Femin.	80	76	15	63
Total	105		24	

CURSO DO 12º ANO (15 mais frequentes)

Curso 12º ano	Cands.	%	Cols.	%
C64 Artes Visuais	66	63	16	67
P37 Técnico de Design	6	6	4	17
C60 Ciências e Tecnologias	5	5	0	0
C72 Design de Produto	4	4	1	4
R08 Design, Cerâmica e Escultura (Port.	4	4	0	0
C73 Produção Artística	4	4	0	0
C84 Recorrente - Artes Visuais	3	3	1	4
966 Cursos EFA, Formações Modulares,	3	3	0	0
P39 Técnico de Design Gráfico	3	3	0	0
C71 Design de Comunicação	2	2	2	8
950 Equivalências Estrangeiras (Decreto	1	1	0	0
P48 Técnico de Fotografia	1	1	0	0
C82 Recorrente - Línguas e Humanidade	1	1	0	0
C70 Comunicação Audiovisual	1	1	0	0
C61 Ciências Socioeconómicas	1	1	0	0

MÉDIAS DOS COLOCADOS

Nota de candidatura	133,8
Prova de ingresso	137,2
Média do 12º ano	131,9
Média do 10º/11º ano	131,9

OPÇÕES EXCLUÍDAS

Nota candidatura (s/mínima)	1
Prova ingresso (não fez)	0
Prova ingresso (s/mínima)	0
Pré-requisito (não fez)	0

DISTRIBUIÇÕES DE NOTAS DE CANDIDATURA

Candidatos

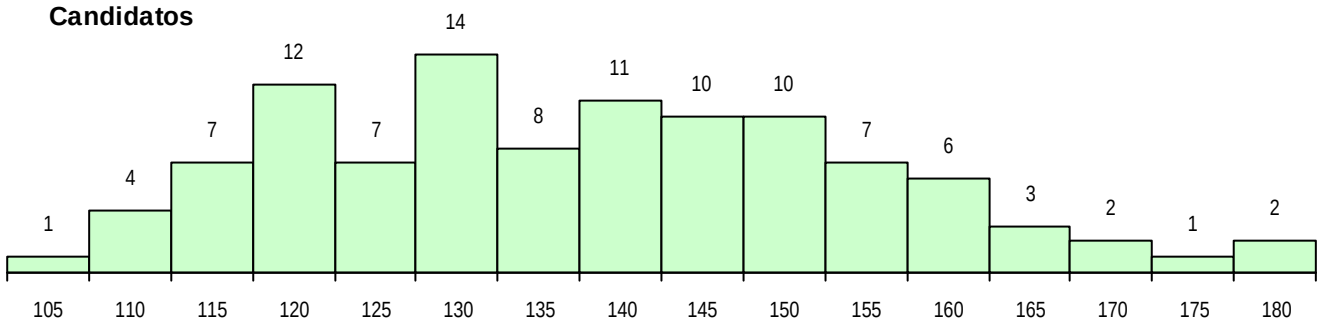

Colocados

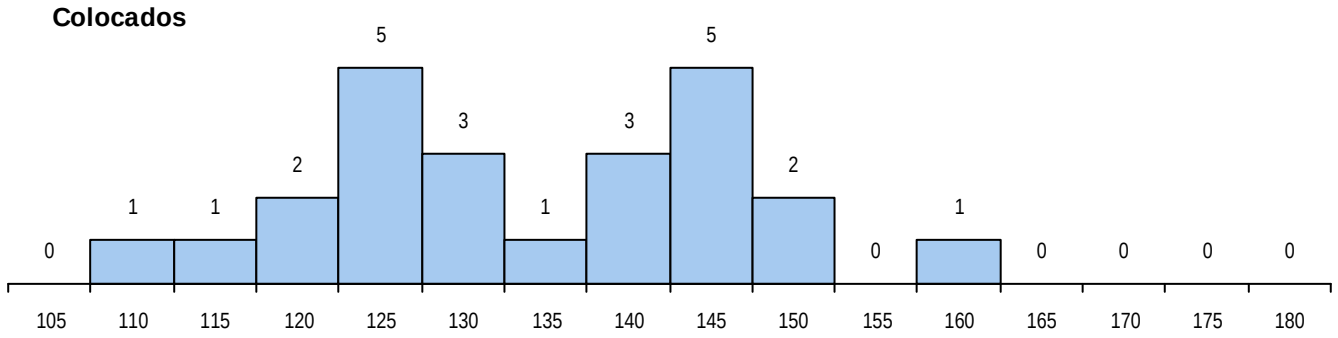

Estabelecimento: 3103 Instituto Politécnico de Leiria - Escola Superior de Artes e Design das Caldas da Rainha

Curso Superior: 9729 Design Gráfico e Multimédia

Licenciatura

OPÇÃO CANDIDATURA

Opção	Cands.	%	Cols.	%
1ª	114	26	55	68
2ª	90	21	14	17
3ª	70	16	3	4
4ª	73	17	8	10
5ª	58	13	0	0
6ª	34	8	1	1
Total	439		81	

SEXO DOS CANDIDATOS

Sexo	Cands.	%	Cols.	%
Masc.	169	38	23	28
Femin.	270	62	58	72
Total	439		81	

MÉDIAS DOS COLOCADOS

Nota de candidatura	148,6
Prova de ingresso	145,4
Média do 12º ano	150,3
Média do 10º/11º ano	150,3

OPÇÕES EXCLUÍDAS

Nota candidatura (s/mínima)	0
Prova ingresso (não fez)	1
Prova ingresso (s/mínima)	0
Pré-requisito (não fez)	0

ETAPA COLOCAÇÃO (contingente)

Etapa Colocação	Cands.	%	Cols.	%	Nota
4 Açores 1	5	1	1	1	141,2
8 Madeira 1	3	1	1	1	128,4
12 Emigrantes	1	0	0	0	
14 Pref. Regional 1	97	22	28	35	141,9
16 Pref. Habilitacion	41	9	24	30	114,5
17 Geral	439	100	27	33	148,5
Total	586		81		

CURSO DO 12º ANO (15 mais frequentes)

Curso 12º ano	Cands.	%	Cols.	%
C64 Artes Visuais	252	57	35	43
C71 Design de Comunicação	30	7	7	9
P14 Técnico de Multimédia	21	5	14	17
C60 Ciências e Tecnologias	18	4	0	0
P39 Técnico de Design Gráfico	13	3	8	10
R08 Design, Cerâmica e Escultura (Port.	13	3	3	4
C70 Comunicação Audiovisual	12	3	3	4
C84 Recorrente - Artes Visuais	12	3	0	0
C62 Línguas e Humanidades	10	2	1	1
C73 Produção Artística	8	2	2	2
966 Cursos EFA, Formações Modulares,	7	2	1	1
C72 Design de Produto	5	1	0	0
676 Design de Comunicação e Multimédi	3	1	2	2
P20 Técnico de Artes Gráficas	3	1	1	1
P37 Técnico de Design	3	1	0	0

DISTRITO/CAE DE CANDIDATURA

Distrito Origem	Cands.	%	Cols.	%
Lisboa	117	27	17	21
Leiria	102	23	29	36
Porto	52	12	13	16
Santarém	21	5	4	5
Aveiro	20	5	1	1
Setúbal	20	5	1	1
Coimbra	20	5	2	2
Braga	19	4	3	4
Viseu	12	3	2	2
Vila Real	10	2	1	1
Viana do Castelo	10	2	1	1
Guarda	9	2	2	2
R. A. Açores	8	2	1	1
Castelo Branco	5	1	2	2
Faro	4	1	0	0
R. A. Madeira	4	1	1	1
Portalegre	2	0	0	0
Évora	2	0	1	1
Beja	2	0	0	0
Total	439		81	

DISTRIBUIÇÕES DE NOTAS DE CANDIDATURA

Candidatos

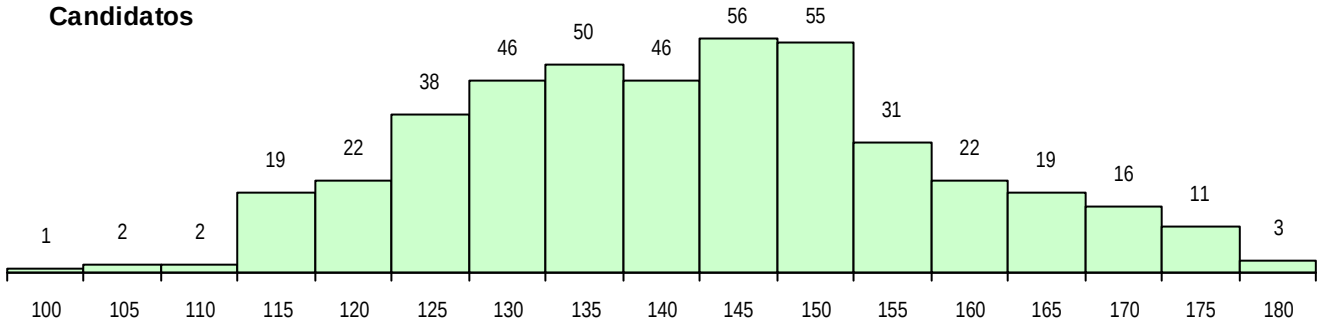

Colocados

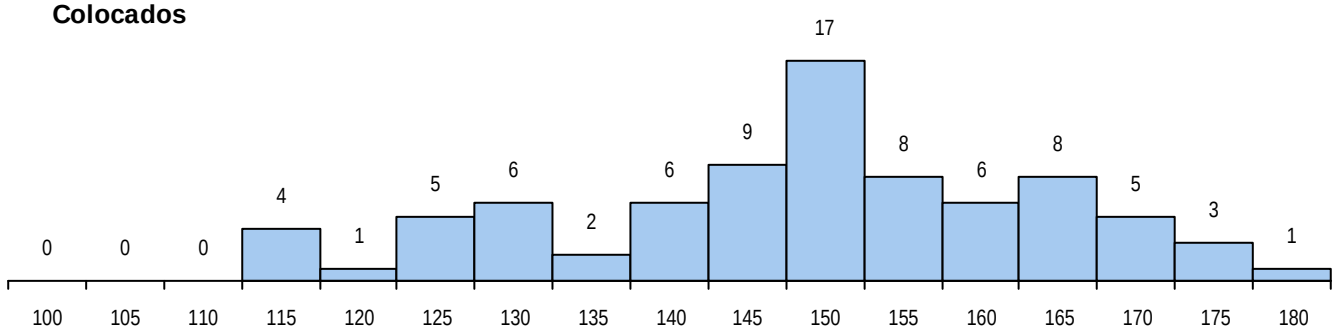

Estabelecimento: 3105 Instituto Politécnico de Leiria - Escola Superior de Turismo e Tecnologia do Mar de Peniche

Curso Superior: 8514 Gestão de Eventos

Licenciatura

OPÇÃO CANDIDATURA

Opção	Cands.	%	Cols.	%
1ª	3	5	3	38
2ª	11	17	2	25
3ª	14	22	1	13
4ª	17	27	1	13
5ª	8	13	0	0
6ª	10	16	1	13
Total	63		8	

ETAPA COLOCAÇÃO (contingente)

Etapa Colocação	Cands.	%	Cols.	%	Nota
14 Pref. Regional 1	18	29	3	38	102,0
16 Pref. Habilitacion	3	5	0	0	
17 Geral	63	100	5	63	112,8
Total	84		8		

DISTRITO/CAE DE CANDIDATURA

Distrito Origem	Cands.	%	Cols.	%
Leiria	23	37	4	50
Lisboa	11	17	3	38
Coimbra	8	13	0	0
Santarém	6	10	0	0
Viseu	3	5	0	0
Porto	3	5	0	0
Évora	2	3	0	0
Beja	2	3	0	0
Aveiro	2	3	0	0
Viana do Castelo	1	2	0	0
Guarda	1	2	0	0
Faro	1	2	1	13
Total	63		8	

SEXO DOS CANDIDATOS

Sexo	Cands.	%	Cols.	%
Masc.	12	19	0	0
Femin.	51	81	8	100
Total	63		8	

CURSO DO 12º ANO (15 mais frequentes)

Curso 12º ano	Cands.	%	Cols.	%
C62 Línguas e Humanidades	25	40	4	50
C60 Ciências e Tecnologias	16	25	0	0
966 Cursos EFA, Formações Modulares,	5	8	1	13
C61 Ciências Socioeconómicas	5	8	1	13
R05 Técnico de Apoio à Gestão Desporti	2	3	2	25
P81 Técnico de Restauração	2	3	0	0
C80 Recorrente - Ciências e Tecnologias	2	3	0	0
C64 Artes Visuais	2	3	0	0
P91 Técnico de Turismo	1	2	0	0
P69 Técnico de Organização de Eventos	1	2	0	0
P51 Técnico de Gestão	1	2	0	0
P37 Técnico de Design	1	2	0	0

MÉDIAS DOS COLOCADOS

Nota de candidatura	123,6
Prova de ingresso	112,9
Média do 12º ano	129,4
Média do 10º/11º ano	129,4

OPÇÕES EXCLUÍDAS

Nota candidatura (s/mínima)	0
Prova ingresso (não fez)	0
Prova ingresso (s/mínima)	0
Pré-requisito (não fez)	0

DISTRIBUIÇÕES DE NOTAS DE CANDIDATURA

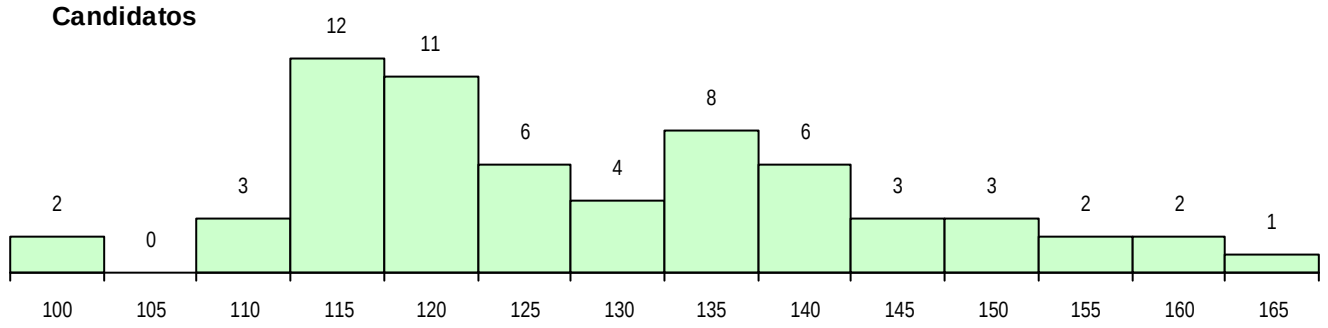

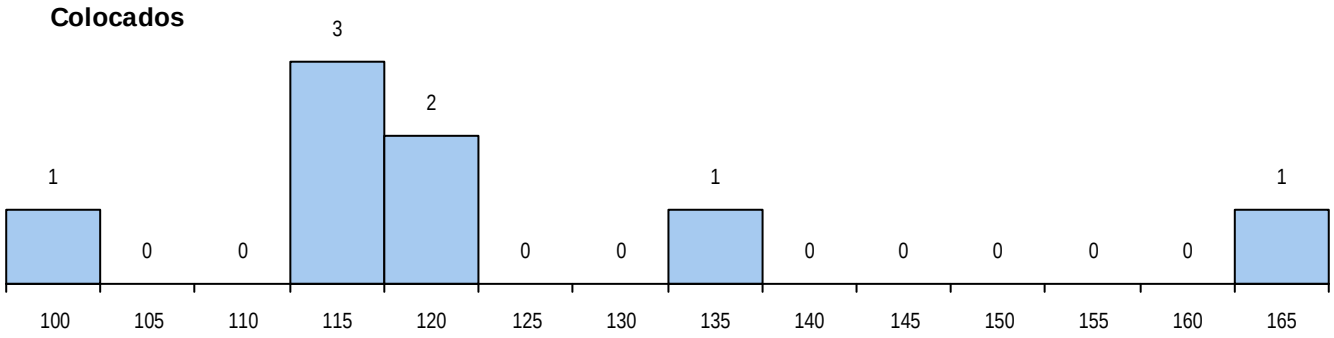

Estabelecimento: 3105 Instituto Politécnico de Leiria - Escola Superior de Turismo e Tecnologia do Mar de Peniche

Curso Superior: 9014 Biologia Marinha e Biotecnologia

Licenciatura

OPÇÃO CANDIDATURA

Opção	Cands.	%	Cols.	%
1ª	28	20	28	62
2ª	28	20	8	18
3ª	18	13	4	9
4ª	21	15	4	9
5ª	19	14	0	0
6ª	23	17	1	2
Total	137		45	

ETAPA COLOCAÇÃO (contingente)

Etapa Colocação	Cands.	%	Cols.	%	Nota
4 Açores 1	4	3	1	2	128,2
8 Madeira 1	2	1	1	2	129,7
14 Pref. Regional 1	22	16	17	38	102,8
17 Geral	137	100	26	58	100,0
Total	165		45		

DISTRITO/CAE DE CANDIDATURA

Distrito Origem	Cands.	%	Cols.	%
Lisboa	42	31	16	36
Leiria	29	21	12	27
Porto	14	10	4	9
Santarém	10	7	4	9
Coimbra	8	6	0	0
R. A. Açores	5	4	1	2
Faro	5	4	2	4
Aveiro	4	3	2	4
Castelo Branco	4	3	0	0
Braga	4	3	0	0
Viseu	3	2	1	2
Vila Real	2	1	0	0
Viana do Castelo	2	1	1	2
R. A. Madeira	2	1	1	2
Portalegre	2	1	1	2
Setúbal	1	1	0	0
Total	137		45	

SEXO DOS CANDIDATOS

Sexo	Cands.	%	Cols.	%
Masc.	50	36	15	33
Femin.	87	64	30	67
Total	137		45	

CURSO DO 12º ANO (15 mais frequentes)

Curso 12º ano	Cands.	%	Cols.	%
C60 Ciências e Tecnologias	118	86	40	89
C80 Recorrente - Ciências e Tecnologias	11	8	4	9
966 Cursos EFA, Formações Modulares,	2	1	1	2
C64 Artes Visuais	2	1	0	0
847 Dança - Formação de Bailarinos (De	1	1	0	0
950 Equivalências Estrangeiras (Decreto	1	1	0	0
610 Cursos de Educação e Formação (T	1	1	0	0
A52 Análises Químico-Biológicas (Port. 9	1	1	0	0

MÉDIAS DOS COLOCADOS

Nota de candidatura	123,2
Prova de ingresso	114,3
Média do 12º ano	128,0
Média do 10º/11º ano	128,0

OPÇÕES EXCLUÍDAS

Nota candidatura (s/mínima)	0
Prova ingresso (não fez)	1
Prova ingresso (s/mínima)	0
Pré-requisito (não fez)	0

DISTRIBUIÇÕES DE NOTAS DE CANDIDATURA

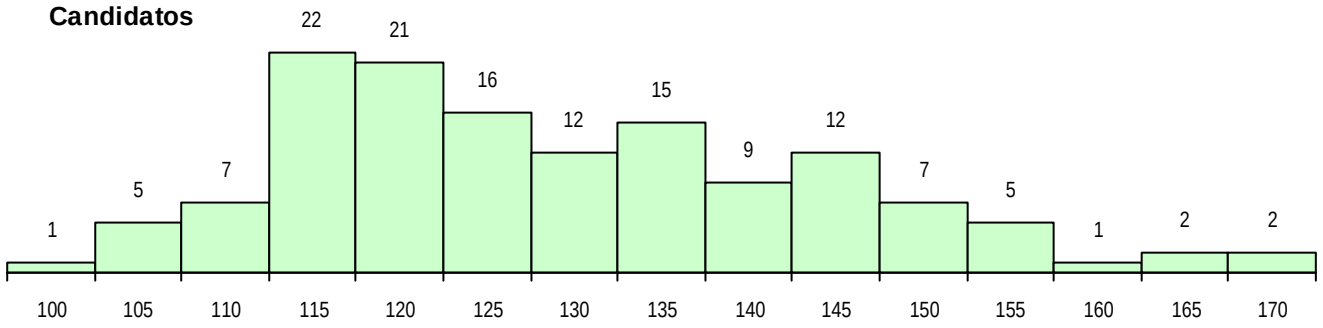

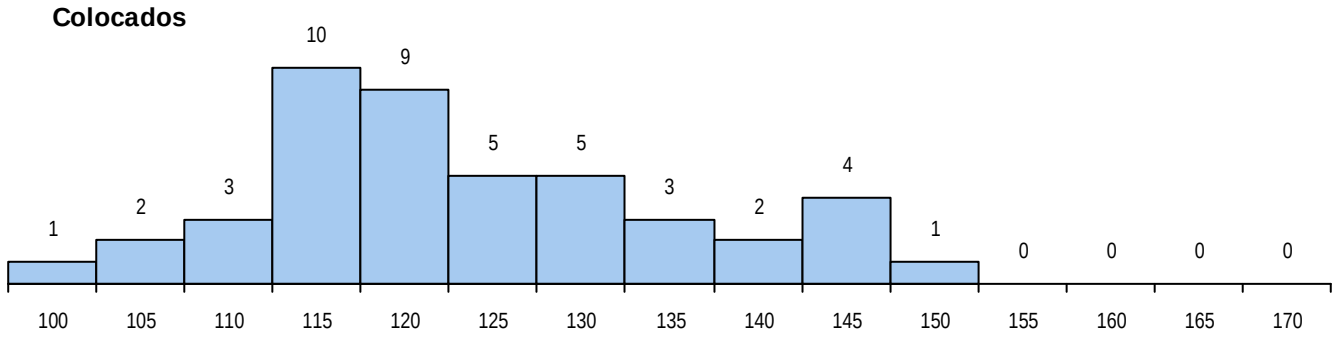

Estabelecimento: 3105 Instituto Politécnico de Leiria - Escola Superior de Turismo e Tecnologia do Mar de Peniche

Curso Superior: 9016 Biotecnologia

Licenciatura

OPÇÃO CANDIDATURA

Opção	Cands.	%	Cols.	%
1ª	2	4	2	50
2ª	16	31	0	0
3ª	7	14	1	25
4ª	11	22	1	25
5ª	7	14	0	0
6ª	8	16	0	0
Total	51		4	

ETAPA COLOCAÇÃO (contingente)

Etapa Colocação	Cands.	%	Cols.	%	Nota
4 Açores 1	3	6	0	0	
14 Pref. Regional 1	18	35	2	50	113,2
17 Geral	51	100	2	50	114,9
Total	72		4		

DISTRITO/CAE DE CANDIDATURA

Distrito Origem	Cands.	%	Cols.	%
Leiria	23	45	1	25
Lisboa	8	16	2	50
Santarém	6	12	1	25
R. A. Açores	4	8	0	0
Coimbra	4	8	0	0
Setúbal	2	4	0	0
Faro	2	4	0	0
Porto	1	2	0	0
Aveiro	1	2	0	0
Total	51		4	

SEXO DOS CANDIDATOS

Sexo	Cands.	%	Cols.	%
Masc.	20	39	1	25
Femin.	31	61	3	75
Total	51		4	

CURSO DO 12º ANO (15 mais frequentes)

Curso 12º ano	Cands.	%	Cols.	%
C60 Ciências e Tecnologias	46	90	4	100
C80 Recorrente - Ciências e Tecnologias	4	8	0	0
C61 Ciências Socioeconómicas	1	2	0	0

MÉDIAS DOS COLOCADOS

Nota de candidatura	124,5
Prova de ingresso	115,5
Média do 12º ano	129,3
Média do 10º/11º ano	129,3

OPÇÕES EXCLUÍDAS

Nota candidatura (s/mínima)	0
Prova ingresso (não fez)	0
Prova ingresso (s/mínima)	0
Pré-requisito (não fez)	0

DISTRIBUIÇÕES DE NOTAS DE CANDIDATURA

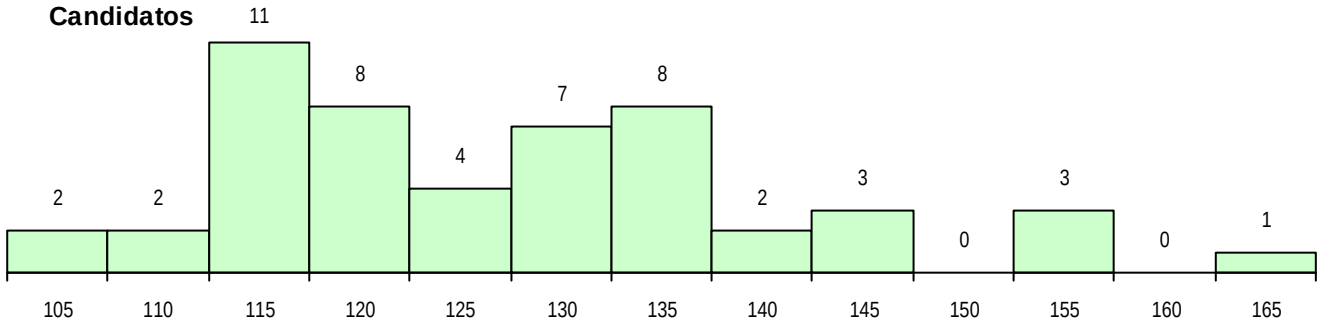

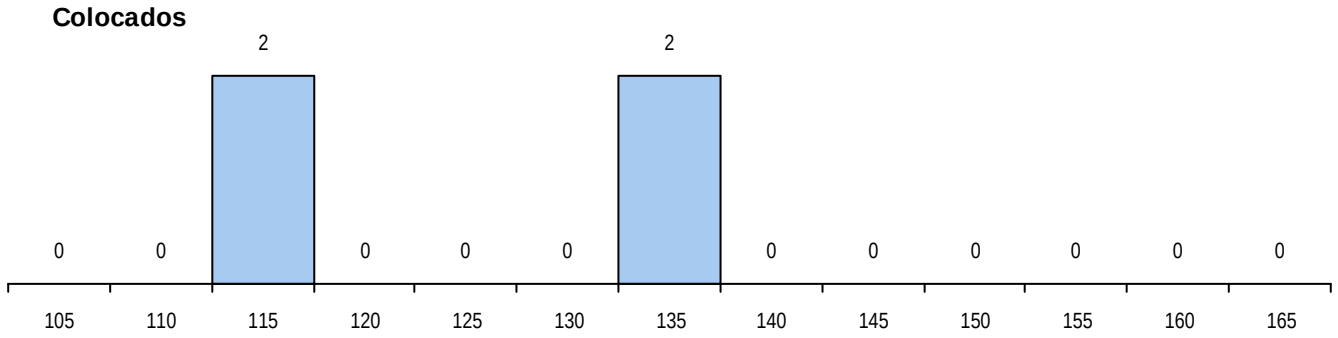

Estabelecimento: 3105 Instituto Politécnico de Leiria - Escola Superior de Turismo e Tecnologia do Mar de Peniche

Curso Superior: 9178 Gestão Turística e Hoteleira

Licenciatura

OPÇÃO CANDIDATURA

Opção	Cands.	%	Cols.	%
1ª	30	19	23	46
2ª	34	22	12	24
3ª	26	17	5	10
4ª	32	21	7	14
5ª	26	17	2	4
6ª	8	5	1	2
Total	156		50	

ETAPA COLOCAÇÃO (contingente)

Etapa Colocação	Cands.	%	Cols.	%	Nota
4 Açores 1	2	1	0	0	
8 Madeira 1	3	2	0	0	
14 Pref. Regional 1	38	24	20	40	112,1
17 Geral	156	100	30	60	119,8
Total	199		50		

DISTRITO/CAE DE CANDIDATURA

Distrito Origem	Cands.	%	Cols.	%
Leiria	46	29	19	38
Lisboa	35	22	9	18
Santarém	21	13	10	20
Aveiro	10	6	2	4
Coimbra	8	5	1	2
Braga	6	4	4	8
Setúbal	6	4	1	2
Porto	6	4	1	2
R. A. Madeira	3	2	0	0
Faro	3	2	0	0
Bragança	2	1	1	2
Castelo Branco	2	1	2	4
R. A. Açores	2	1	0	0
Viseu	2	1	0	0
Portalegre	1	1	0	0
Viana do Castelo	1	1	0	0
Beja	1	1	0	0
Évora	1	1	0	0
Total	156		50	

SEXO DOS CANDIDATOS

Sexo	Cands.	%	Cols.	%
Masc.	55	35	21	42
Femin.	101	65	29	58
Total	156		50	

CURSO DO 12º ANO (15 mais frequentes)

Curso 12º ano	Cands.	%	Cols.	%
C62 Línguas e Humanidades	54	35	15	30
C60 Ciências e Tecnologias	32	21	11	22
C61 Ciências Socioeconómicas	26	17	11	22
P91 Técnico de Turismo	13	8	3	6
C82 Recorrente - Línguas e Humanidade	9	6	5	10
C81 Recorrente - Ciências Socioeconómi	8	5	2	4
966 Cursos EFA, Formações Modulares,	3	2	0	0
P92 Técnico de Turismo Ambiental e Rur	2	1	0	0
P28 Técnico de Comunicação - Marketin	1	1	1	2
950 Equivalências Estrangeiras (Decreto	1	1	1	2
C80 Recorrente - Ciências e Tecnologias	1	1	1	2
C64 Artes Visuais	1	1	0	0
P77 Técnico de Receção	1	1	0	0
P81 Técnico de Restauração	1	1	0	0
S55 Técnicas de Serviço de Restauração	1	1	0	0

MÉDIAS DOS COLOCADOS

Nota de candidatura	127,7
Prova de ingresso	118,2
Média do 12º ano	132,8
Média do 10º/11º ano	132,8

OPÇÕES EXCLUÍDAS

Nota candidatura (s/mínima)	0
Prova ingresso (não fez)	6
Prova ingresso (s/mínima)	0
Pré-requisito (não fez)	0

DISTRIBUIÇÕES DE NOTAS DE CANDIDATURA

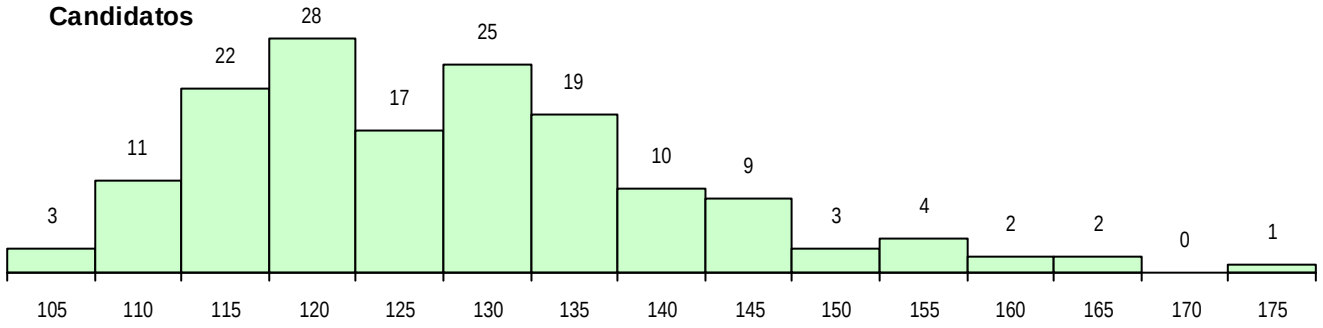

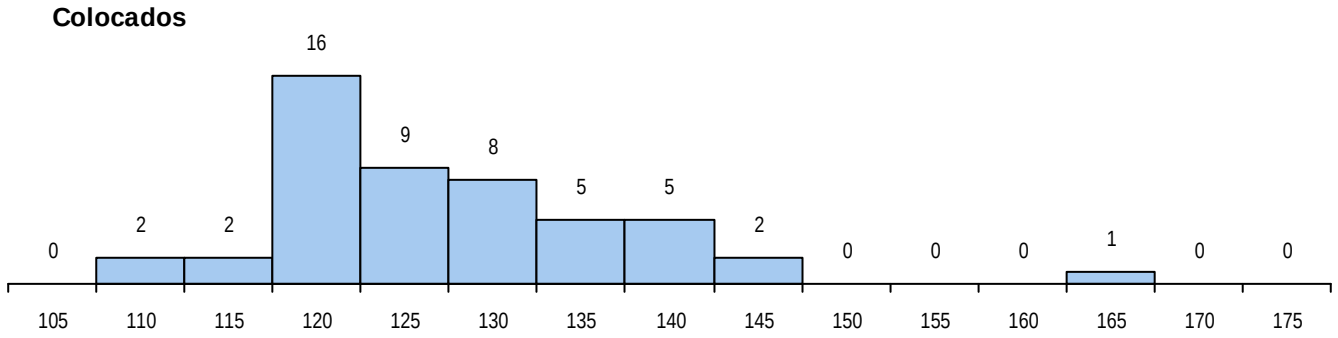

Estabelecimento: 3105 Instituto Politécnico de Leiria - Escola Superior de Turismo e Tecnologia do Mar de Peniche

Curso Superior: 9207 Marketing Turístico

Licenciatura

OPÇÃO CANDIDATURA

Opção	Cands.	%	Cols.	%
1ª	9	8	9	39
2ª	20	19	5	22
3ª	15	14	3	13
4ª	20	19	2	9
5ª	26	24	3	13
6ª	17	16	1	4
Total	107		23	

ETAPA COLOCAÇÃO (contingente)

Etapa Colocação	Cands.	%	Cols.	%	Nota
4 Açores 1	2	2	0	0	
8 Madeira 1	1	1	0	0	
14 Pref. Regional 1	28	26	8	35	113,8
16 Pref. Habilitacion	11	10	1	4	121,0
17 Geral	107	100	14	61	109,3
Total	149		23		

DISTRITO/CAE DE CANDIDATURA

Distrito Origem	Cands.	%	Cols.	%
Leiria	38	36	8	35
Lisboa	24	22	6	26
Santarém	10	9	3	13
Porto	6	6	1	4
Braga	5	5	0	0
Aveiro	4	4	0	0
Coimbra	4	4	2	9
Setúbal	3	3	2	9
Castelo Branco	2	2	0	0
R. A. Açores	2	2	0	0
Viseu	2	2	0	0
Guarda	1	1	0	0
Évora	1	1	0	0
R. A. Madeira	1	1	0	0
Portalegre	1	1	0	0
Bragança	1	1	0	0
Viana do Castelo	1	1	1	4
Faro	1	1	0	0
Total	107		23	

SEXO DOS CANDIDATOS

Sexo	Cands.	%	Cols.	%
Masc.	44	41	11	48
Femin.	63	59	12	52
Total	107		23	

CURSO DO 12º ANO (15 mais frequentes)

Curso 12º ano	Cands.	%	Cols.	%
C62 Línguas e Humanidades	58	54	12	52
C60 Ciências e Tecnologias	11	10	2	9
C61 Ciências Socioeconómicas	10	9	2	9
P91 Técnico de Turismo	9	8	1	4
966 Cursos EFA, Formações Modulares,	4	4	0	0
C81 Recorrente - Ciências Socioeconómi	3	3	2	9
P92 Técnico de Turismo Ambiental e Rur	3	3	0	0
S54 Técnicas de Cozinha/Pastelaria (Por	1	1	1	4
P81 Técnico de Restauração	1	1	1	4
C64 Artes Visuais	1	1	1	4
C82 Recorrente - Línguas e Humanidade	1	1	1	4
P64 Técnico de Marketing	1	1	0	0
P53 Técnico de Gestão de Equipamento	1	1	0	0
P97 Técnico de Vitrinismo	1	1	0	0
R05 Técnico de Apoio à Gestão Desporti	1	1	0	0

MÉDIAS DOS COLOCADOS

Nota de candidatura	123,0
Prova de ingresso	113,8
Média do 12º ano	127,8
Média do 10º/11º ano	127,8

OPÇÕES EXCLUÍDAS

Nota candidatura (s/mínima)	0
Prova ingresso (não fez)	2
Prova ingresso (s/mínima)	0
Pré-requisito (não fez)	0

DISTRIBUIÇÕES DE NOTAS DE CANDIDATURA

Candidatos

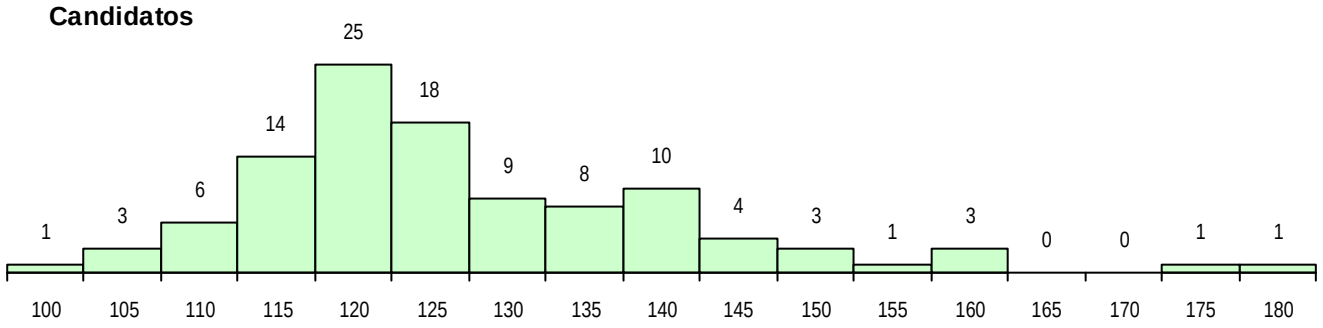

Colocados

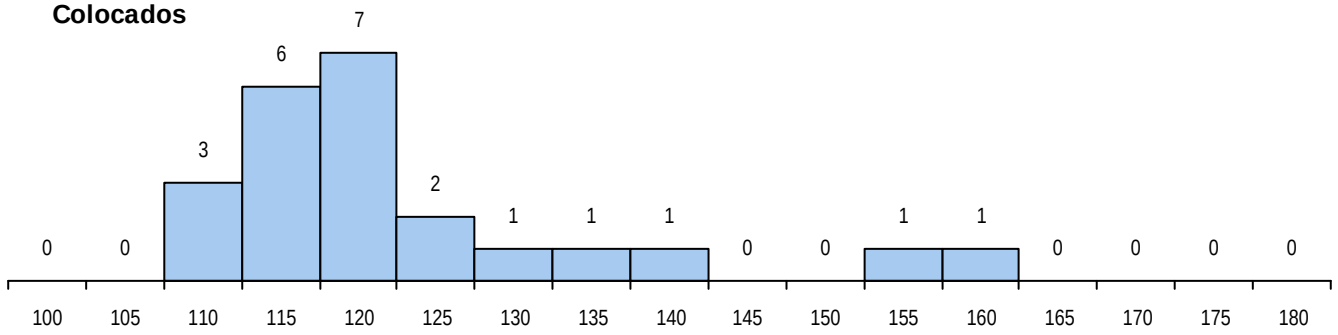

Estabelecimento: 3105 Instituto Politécnico de Leiria - Escola Superior de Turismo e Tecnologia do Mar de Peniche

Curso Superior: 9254 Turismo

Licenciatura

OPÇÃO CANDIDATURA

Opção	Cands.	%	Cols.	%
1ª	44	21	29	64
2ª	45	21	12	27
3ª	40	19	4	9
4ª	36	17	0	0
5ª	22	10	0	0
6ª	24	11	0	0
Total	211		45	

ETAPA COLOCAÇÃO (contingente)

Etapa Colocação	Cands.	%	Cols.	%	Nota
4 Açores 1	3	1	2	4	113,7
8 Madeira 1	10	5	2	4	125,9
14 Pref. Regional 1	57	27	19	42	123,2
17 Geral	211	100	22	49	122,8
Total	281		45		

DISTRITO/CAE DE CANDIDATURA

Distrito Origem	Cands.	%	Cols.	%
Leiria	58	27	16	36
Lisboa	44	21	9	20
Santarém	34	16	7	16
Porto	15	7	2	4
Aveiro	11	5	3	7
R. A. Madeira	11	5	4	9
Coimbra	10	5	0	0
R. A. Açores	5	2	2	4
Viseu	4	2	0	0
Braga	4	2	0	0
Faro	4	2	1	2
Castelo Branco	3	1	0	0
Setúbal	2	1	0	0
Viana do Castelo	2	1	0	0
Portalegre	1	0	0	0
Guarda	1	0	0	0
Évora	1	0	1	2
Bragança	1	0	0	0
Total	211		45	

SEXO DOS CANDIDATOS

Sexo	Cands.	%	Cols.	%
Masc.	59	28	11	24
Femin.	152	72	34	76
Total	211		45	

CURSO DO 12º ANO (15 mais frequentes)

Curso 12º ano	Cands.	%	Cols.	%
C62 Línguas e Humanidades	139	66	31	69
C60 Ciências e Tecnologias	20	9	5	11
P91 Técnico de Turismo	18	9	3	7
P92 Técnico de Turismo Ambiental e Rur	7	3	2	4
C61 Ciências Socioeconómicas	5	2	0	0
C81 Recorrente - Ciências Socioeconómi	4	2	0	0
C64 Artes Visuais	3	1	1	2
966 Cursos EFA, Formações Modulares,	3	1	1	2
P27 Técnico de Comércio	2	1	0	0
C80 Recorrente - Ciências e Tecnologias	2	1	0	0
C82 Recorrente - Línguas e Humanidade	2	1	0	0
610 Cursos de Educação e Formação (T	1	0	1	2
C70 Comunicação Audiovisual	1	0	1	2
S54 Técnicas de Cozinha/Pastelaria (Por	1	0	0	0
T39 Técnico de Ótica Ocular	1	0	0	0

MÉDIAS DOS COLOCADOS

Nota de candidatura	133,6
Prova de ingresso	129,6
Média do 12º ano	135,7
Média do 10º/11º ano	135,7

OPÇÕES EXCLUÍDAS

Nota candidatura (s/mínima)	0
Prova ingresso (não fez)	0
Prova ingresso (s/mínima)	0
Pré-requisito (não fez)	0

DISTRIBUIÇÕES DE NOTAS DE CANDIDATURA

Candidatos

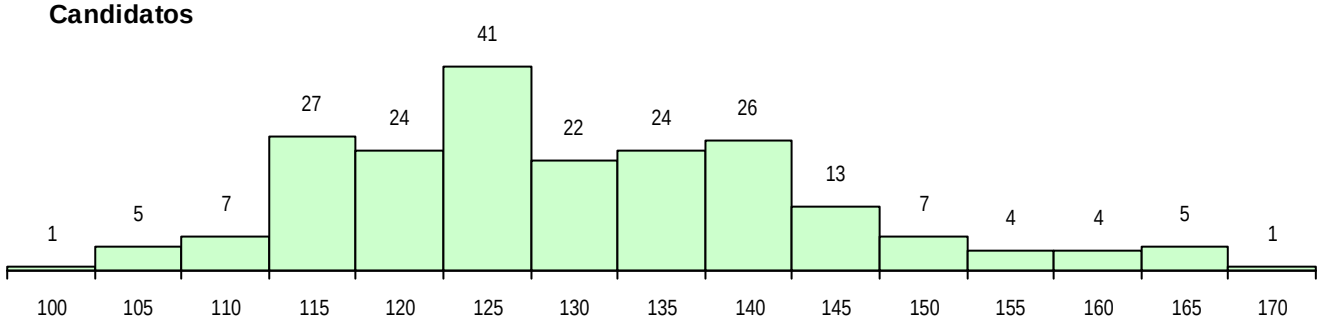

Colocados

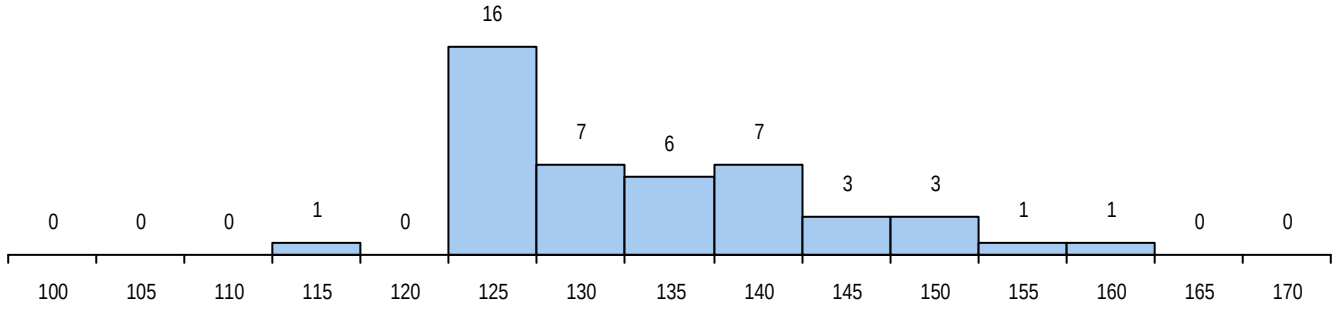

Estabelecimento: 3105 Instituto Politécnico de Leiria - Escola Superior de Turismo e Tecnologia do Mar de Peniche

Curso Superior: 9484 Restauração e Catering

Licenciatura

OPÇÃO CANDIDATURA

Opção	Cands.	%	Cols.	%
1ª	15	31	15	88
2ª	8	17	1	6
3ª	8	17	1	6
4ª	6	13	0	0
5ª	7	15	0	0
6ª	4	8	0	0
Total	48		17	

ETAPA COLOCAÇÃO (contingente)

Etapa Colocação	Cands.	%	Cols.	%	Nota
4 Açores 1	2	4	1	6	106,5
8 Madeira 1	2	4	1	6	134,2
14 Pref. Regional 1	17	35	10	59	107,0
16 Pref. Habilitacion	2	4	0	0	
17 Geral	48	100	5	29	112,3
Total	71		17		

DISTRITO/CAE DE CANDIDATURA

Distrito Origem	Cands.	%	Cols.	%
Lisboa	13	27	2	12
Leiria	13	27	7	41
Santarém	9	19	3	18
Coimbra	4	8	2	12
R. A. Madeira	2	4	2	12
R. A. Açores	1	2	1	6
Viseu	1	2	0	0
Viana do Castelo	1	2	0	0
Porto	1	2	0	0
Faro	1	2	0	0
Castelo Branco	1	2	0	0
Aveiro	1	2	0	0
Total	48		17	

SEXO DOS CANDIDATOS

Sexo	Cands.	%	Cols.	%
Masc.	21	44	9	53
Femin.	27	56	8	47
Total	48		17	

CURSO DO 12º ANO (15 mais frequentes)

Curso 12º ano	Cands.	%	Cols.	%
C62 Línguas e Humanidades	20	42	10	59
C60 Ciências e Tecnologias	12	25	2	12
P91 Técnico de Turismo	4	8	0	0
966 Cursos EFA, Formações Modulares,	3	6	2	12
C80 Recorrente - Ciências e Tecnologias	2	4	1	6
C61 Ciências Socioeconómicas	2	4	0	0
P53 Técnico de Gestão de Equipamento	1	2	1	6
C64 Artes Visuais	1	2	1	6
S67 Técnico de Cozinha/Pastelaria	1	2	0	0
S54 Técnicas de Cozinha/Pastelaria (Por	1	2	0	0
P81 Técnico de Restauração	1	2	0	0

MÉDIAS DOS COLOCADOS

Nota de candidatura	126,2
Prova de ingresso	124,6
Média do 12º ano	127,0
Média do 10º/11º ano	127,0

OPÇÕES EXCLUÍDAS

Nota candidatura (s/mínima)	0
Prova ingresso (não fez)	0
Prova ingresso (s/mínima)	0
Pré-requisito (não fez)	0

DISTRIBUIÇÕES DE NOTAS DE CANDIDATURA

Candidatos

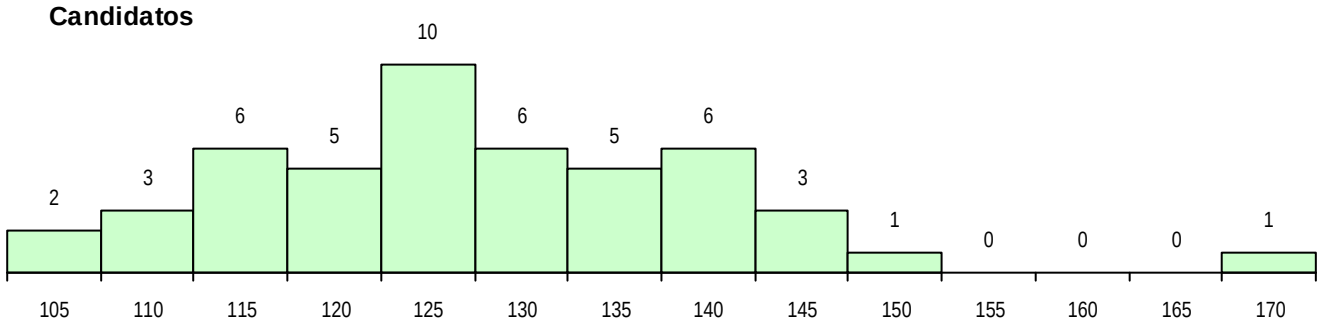

Colocados

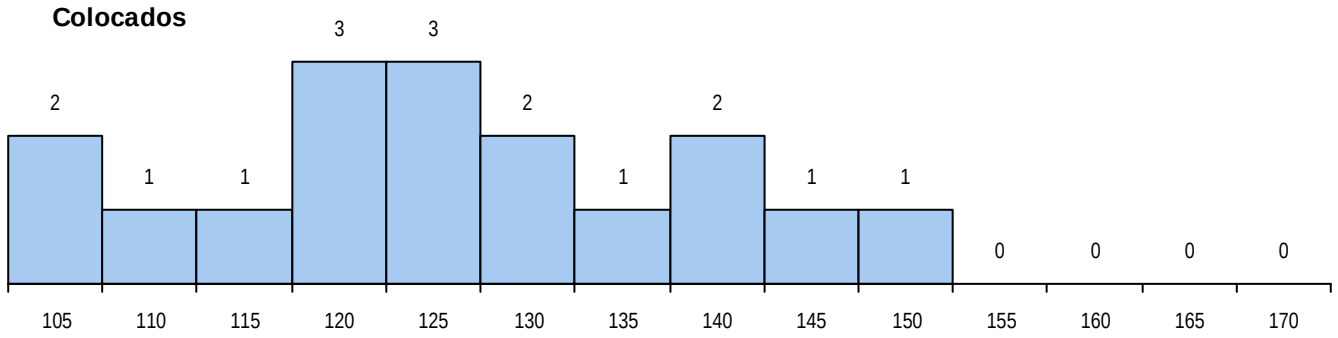

Estabelecimento: 3105 Instituto Politécnico de Leiria - Escola Superior de Turismo e Tecnologia do Mar de Peniche

Curso Superior: 9848 Animação Turística

Licenciatura

OPÇÃO CANDIDATURA

Opção	Cands.	%	Cols.	%
1ª	11	19	11	55
2ª	14	24	5	25
3ª	11	19	3	15
4ª	9	16	1	5
5ª	8	14	0	0
6ª	5	9	0	0
Total	58		20	

ETAPA COLOCAÇÃO (contingente)

Etapa Colocação	Cands.	%	Cols.	%	Nota
14 Pref. Regional 1	17	29	8	40	112,8
17 Geral	58	100	12	60	105,1
Total	75		20		

DISTRITO/CAE DE CANDIDATURA

Distrito Origem	Cands.	%	Cols.	%
Leiria	22	38	5	25
Lisboa	12	21	7	35
Santarém	6	10	2	10
Porto	6	10	1	5
Évora	2	3	2	10
Coimbra	2	3	0	0
R. A. Madeira	1	2	0	0
Viana do Castelo	1	2	1	5
Setúbal	1	2	1	5
Portalegre	1	2	0	0
Faro	1	2	1	5
Castelo Branco	1	2	0	0
Beja	1	2	0	0
Aveiro	1	2	0	0
Total	58		20	

SEXO DOS CANDIDATOS

Sexo	Cands.	%	Cols.	%
Masc.	17	29	7	35
Femin.	41	71	13	65
Total	58		20	

CURSO DO 12º ANO (15 mais frequentes)

Curso 12º ano	Cands.	%	Cols.	%
C62 Línguas e Humanidades	34	59	12	60
P91 Técnico de Turismo	7	12	3	15
P92 Técnico de Turismo Ambiental e Rur	4	7	2	10
C82 Recorrente - Línguas e Humanidade	3	5	2	10
966 Cursos EFA, Formações Modulares,	2	3	1	5
C80 Recorrente - Ciências e Tecnologias	2	3	0	0
C60 Ciências e Tecnologias	2	3	0	0
950 Equivalências Estrangeiras (Decreto	1	2	0	0
R05 Técnico de Apoio à Gestão Desporti	1	2	0	0
P77 Técnico de Receção	1	2	0	0
C64 Artes Visuais	1	2	0	0

MÉDIAS DOS COLOCADOS

Nota de candidatura	121,5
Prova de ingresso	112,3
Média do 12º ano	126,5
Média do 10º/11º ano	126,5

OPÇÕES EXCLUÍDAS

Nota candidatura (s/mínima)	0
Prova ingresso (não fez)	0
Prova ingresso (s/mínima)	0
Pré-requisito (não fez)	0

DISTRIBUIÇÕES DE NOTAS DE CANDIDATURA

Candidatos

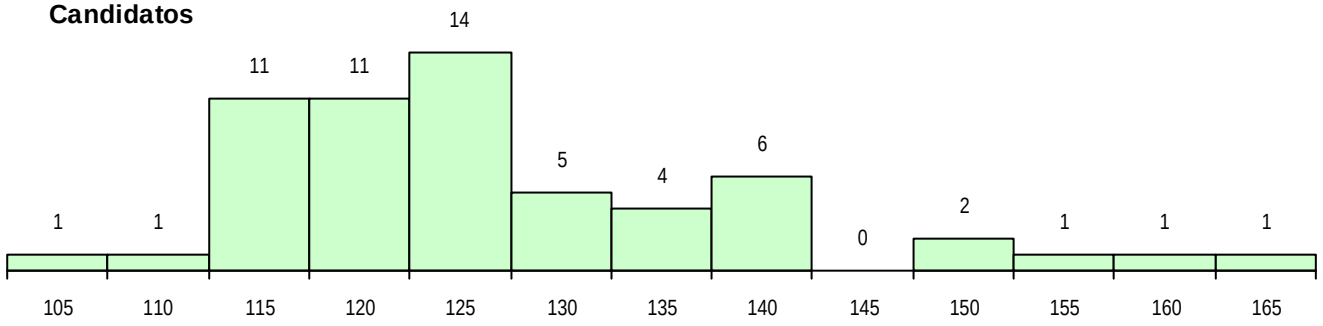

Colocados

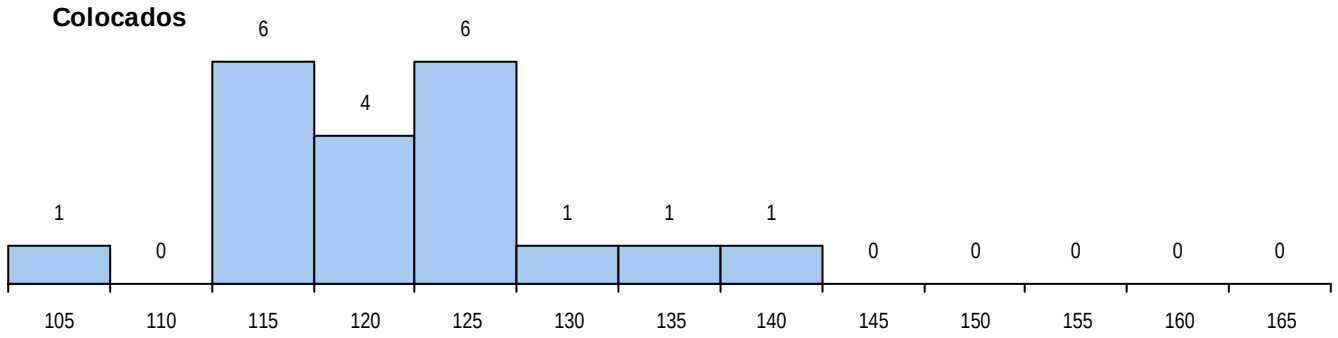

Estabelecimento: 3112 Instituto Politécnico de Lisboa - Escola Superior de Educação de Lisboa
Curso Superior: 8307 Artes Visuais e Tecnologias
Licenciatura

OPÇÃO CANDIDATURA

Opção	Cands.	%	Cols.	%
1ª	56	25	36	44
2ª	42	19	18	22
3ª	42	19	13	16
4ª	33	15	8	10
5ª	30	13	5	6
6ª	22	10	1	1
Total	225		81	

ETAPA COLOCAÇÃO (contingente)

Etapa Colocação	Cands.	%	Cols.	%	Nota
1 Deficientes	1	0	1	1	124,0
4 Açores 1	3	1	0	0	
17 Geral	225	100	80	99	128,0
Total	229		81		

DISTRITO/CAE DE CANDIDATURA

Distrito Origem	Cands.	%	Cols.	%
Lisboa	133	59	50	62
Setúbal	22	10	11	14
Santarém	11	5	6	7
Leiria	10	4	2	2
Coimbra	9	4	2	2
Aveiro	7	3	1	1
Faro	6	3	2	2
Porto	4	2	1	1
Portalegre	4	2	1	1
Beja	4	2	0	0
R. A. Açores	3	1	0	0
Évora	3	1	2	2
Viana do Castelo	2	1	0	0
R. A. Madeira	2	1	1	1
Braga	2	1	0	0
Viseu	1	0	1	1
Castelo Branco	1	0	0	0
Guarda	1	0	1	1
Total	225		81	

SEXO DOS CANDIDATOS

Sexo	Cands.	%	Cols.	%
Masc.	61	27	17	21
Femin.	164	73	64	79
Total	225		81	

CURSO DO 12º ANO (15 mais frequentes)

Curso 12º ano	Cands.	%	Cols.	%
C64 Artes Visuais	149	66	50	62
C84 Recorrente - Artes Visuais	13	6	5	6
C71 Design de Comunicação	11	5	5	6
C70 Comunicação Audiovisual	9	4	4	5
C60 Ciências e Tecnologias	8	4	2	2
C73 Produção Artística	7	3	4	5
R08 Design, Cerâmica e Escultura (Port.	6	3	3	4
966 Cursos EFA, Formações Modulares,	5	2	1	1
P39 Técnico de Design Gráfico	3	1	2	2
P37 Técnico de Design	3	1	1	1
P38 Técnico de Design de Moda	2	1	1	1
C62 Línguas e Humanidades	2	1	1	1
084 Multimédia (DL 74/2004)	2	1	0	0
P28 Técnico de Comunicação - Marketin	1	0	1	1
073 Produção Artística (DL 74/2004)	1	0	1	1

MÉDIAS DOS COLOCADOS

Nota de candidatura	140,7
Prova de ingresso	143,4
Média do 12º ano	137,9
Média do 10º/11º ano	137,9

OPÇÕES EXCLUÍDAS

Nota candidatura (s/mínima)	0
Prova ingresso (não fez)	1
Prova ingresso (s/mínima)	0
Pré-requisito (não fez)	0

DISTRIBUIÇÕES DE NOTAS DE CANDIDATURA

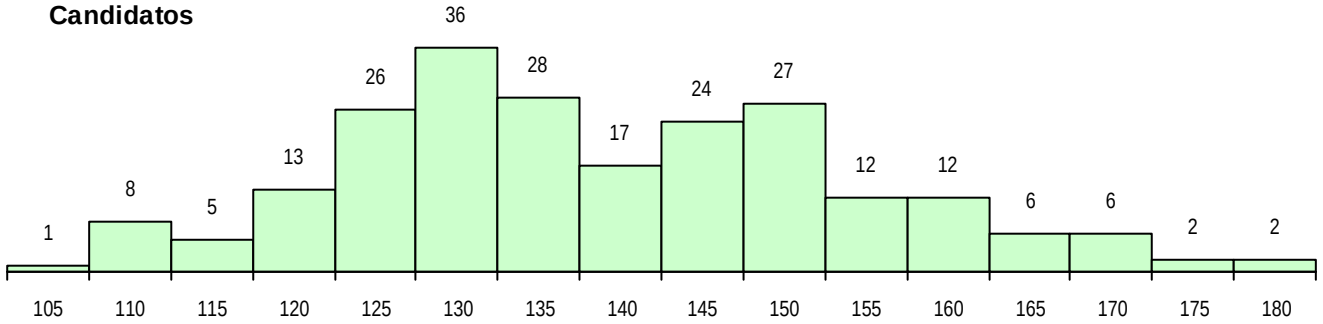

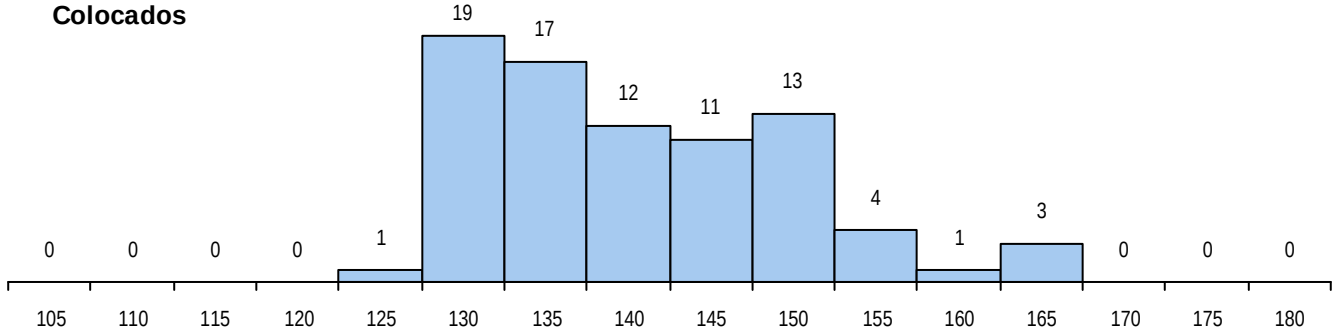

Estabelecimento: 3112 Instituto Politécnico de Lisboa - Escola Superior de Educação de Lisboa
Curso Superior: 9005 Animação Sociocultural
Licenciatura

OPÇÃO CANDIDATURA

Opção	Cands.	%	Cols.	%
1ª	16	14	13	41
2ª	17	15	5	16
3ª	17	15	6	19
4ª	25	21	4	13
5ª	19	16	2	6
6ª	23	20	2	6
Total	117		32	

ETAPA COLOCAÇÃO (contingente)

Etapa Colocação	Cands.	%	Cols.	%	Nota
4 Açores 1	1	1	0	0	
17 Geral	117	100	32	100	111,0
Total	118		32		

DISTRITO/CAE DE CANDIDATURA

Distrito Origem	Cands.	%	Cols.	%
Lisboa	82	70	24	75
Setúbal	13	11	2	6
Leiria	6	5	2	6
R. A. Açores	2	2	1	3
Viseu	2	2	0	0
Santarém	2	2	0	0
Portalegre	2	2	0	0
Faro	2	2	1	3
Beja	2	2	1	3
Aveiro	2	2	1	3
Évora	1	1	0	0
Coimbra	1	1	0	0
Total	117		32	

SEXO DOS CANDIDATOS

Sexo	Cands.	%	Cols.	%
Masc.	29	25	11	34
Femin.	88	75	21	66
Total	117		32	

CURSO DO 12º ANO (15 mais frequentes)

Curso 12º ano	Cands.	%	Cols.	%
C62 Línguas e Humanidades	60	51	14	44
C60 Ciências e Tecnologias	16	14	4	13
P19 Técnico de Apoio Psicossocial	6	5	1	3
P01 Animador Sociocultural	4	3	1	3
C64 Artes Visuais	4	3	1	3
P18 Técnico de Apoio à Infância	3	3	2	6
C82 Recorrente - Línguas e Humanidade	3	3	1	3
P28 Técnico de Comunicação - Marketin	2	2	1	3
R05 Técnico de Apoio à Gestão Desporti	2	2	1	3
C80 Recorrente - Ciências e Tecnologias	2	2	0	0
P59 Técnico de Informática de Gestão	1	1	1	3
P73 Técnico de Produção e Tecnologias	1	1	1	3
966 Cursos EFA, Formações Modulares,	1	1	1	3
569 Educação Social (Port. 834/2009)	1	1	1	3
088 Ação Social (DL 74/2004)	1	1	1	3

MÉDIAS DOS COLOCADOS

Nota de candidatura	119,1
Prova de ingresso	108,5
Média do 12º ano	129,6
Média do 10º/11º ano	129,6

OPÇÕES EXCLUÍDAS

Nota candidatura (s/mínima)	0
Prova ingresso (não fez)	2
Prova ingresso (s/mínima)	0
Pré-requisito (não fez)	0

DISTRIBUIÇÕES DE NOTAS DE CANDIDATURA

Candidatos

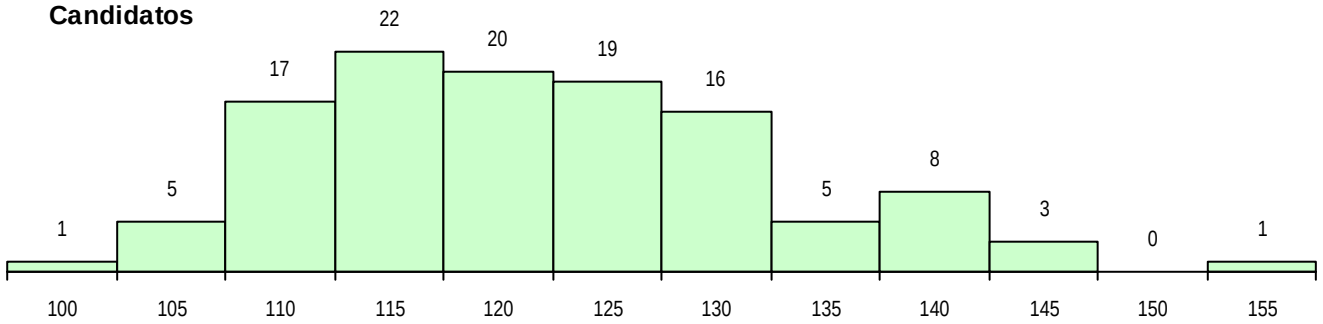

Colocados

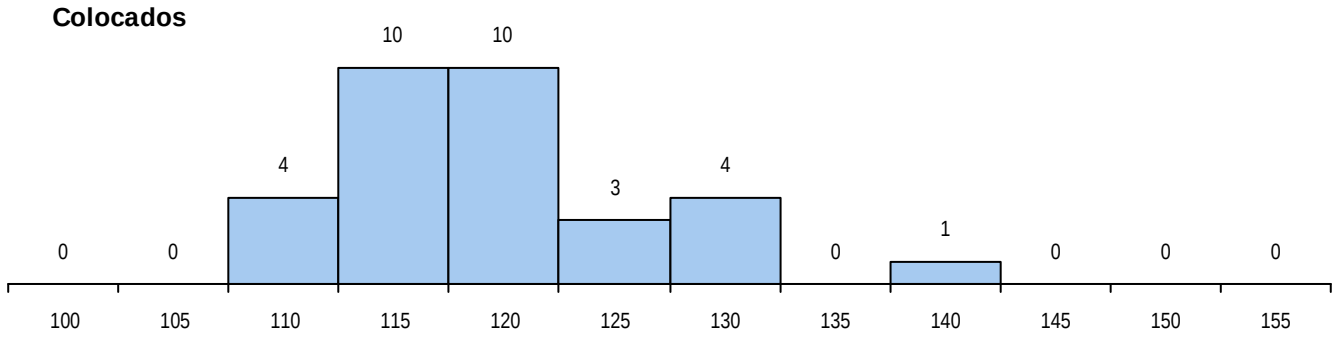

Estabelecimento: 3112 Instituto Politécnico de Lisboa - Escola Superior de Educação de Lisboa
Curso Superior: 9853 Educação Básica
Licenciatura

OPÇÃO CANDIDATURA

Opção	Cands.	%	Cols.	%
1ª	114	40	63	74
2ª	42	15	9	11
3ª	35	12	8	9
4ª	30	10	1	1
5ª	38	13	2	2
6ª	28	10	2	2
Total	287		85	

ETAPA COLOCAÇÃO (contingente)

Etapa Colocação	Cands.	%	Cols.	%	Nota
1 Deficientes	1	0	0	0	
4 Açores 1	3	1	0	0	
8 Madeira 1	6	2	2	2	113,8
12 Emigrantes	1	0	0	0	
17 Geral	287	100	83	98	125,0
Total	298		85		

DISTRITO/CAE DE CANDIDATURA

Distrito Origem	Cands.	%	Cols.	%
Lisboa	208	72	73	86
Setúbal	15	5	4	5
Leiria	13	5	1	1
Santarém	10	3	2	2
Faro	9	3	1	1
Porto	7	2	0	0
R. A. Madeira	6	2	2	2
R. A. Açores	5	2	1	1
Aveiro	5	2	0	0
Évora	2	1	1	1
Beja	2	1	0	0
Viana do Castelo	1	0	0	0
Viseu	1	0	0	0
Coimbra	1	0	0	0
Braga	1	0	0	0
Portalegre	1	0	0	0
Total	287		85	

SEXO DOS CANDIDATOS

Sexo	Cands.	%	Cols.	%
Masc.	16	6	4	5
Femin.	271	94	81	95
Total	287		85	

CURSO DO 12º ANO (15 mais frequentes)

Curso 12º ano	Cands.	%	Cols.	%
C62 Línguas e Humanidades	158	55	43	51
C60 Ciências e Tecnologias	82	29	26	31
C61 Ciências Socioeconómicas	18	6	9	11
P18 Técnico de Apoio à Infância	11	4	3	4
C64 Artes Visuais	6	2	2	2
C73 Produção Artística	4	1	2	2
P19 Técnico de Apoio Psicossocial	3	1	0	0
C82 Recorrente - Línguas e Humanidade	2	1	0	0
P92 Técnico de Turismo Ambiental e Rur	1	0	0	0
C80 Recorrente - Ciências e Tecnologias	1	0	0	0
C70 Comunicação Audiovisual	1	0	0	0

MÉDIAS DOS COLOCADOS

Nota de candidatura	136,0
Prova de ingresso	130,3
Média do 12º ano	141,7
Média do 10º/11º ano	141,7

OPÇÕES EXCLUÍDAS

Nota candidatura (s/mínima)	0
Prova ingresso (não fez)	15
Prova ingresso (s/mínima)	0
Pré-requisito (não fez)	0

DISTRIBUIÇÕES DE NOTAS DE CANDIDATURA

Candidatos

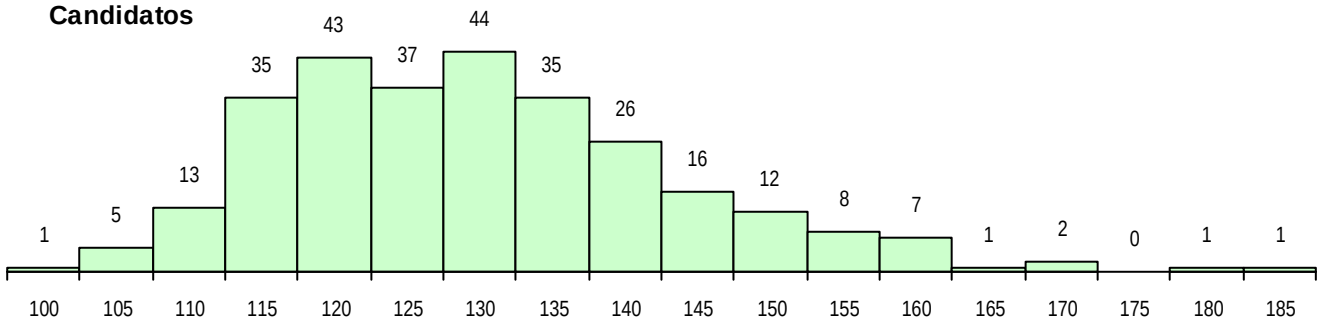

Colocados

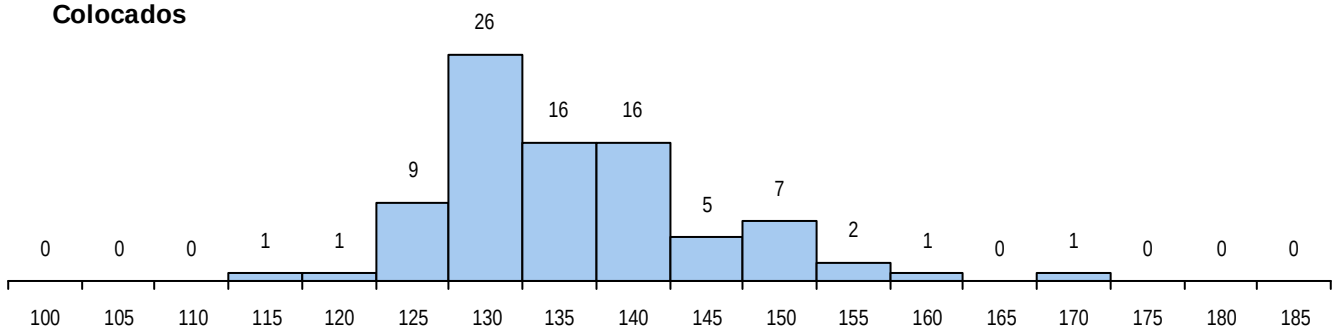

Estabelecimento: 3112 Instituto Politécnico de Lisboa - Escola Superior de Educação de Lisboa
Curso Superior: 9876 Educação Básica (regime pós-laboral)
Licenciatura

OPÇÃO CANDIDATURA

Opção	Cands.	%	Cols.	%
1ª	4	9	3	15
2ª	25	56	15	75
3ª	7	16	2	10
4ª	4	9	0	0
5ª	3	7	0	0
6ª	2	4	0	0
Total	45		20	

ETAPA COLOCAÇÃO (contingente)

Etapa Colocação	Cands.	%	Cols.	%	Nota
17 Geral	45	100	20	100	112,0
Total	45		20		

DISTRITO/CAE DE CANDIDATURA

Distrito Origem	Cands.	%	Cols.	%
Lisboa	42	93	19	95
Setúbal	1	2	0	0
Santarém	1	2	1	5
Leiria	1	2	0	0
Total	45		20	

SEXO DOS CANDIDATOS

Sexo	Cands.	%	Cols.	%
Masc.	2	4	1	5
Femin.	43	96	19	95
Total	45		20	

CURSO DO 12º ANO (15 mais frequentes)

Curso 12º ano	Cands.	%	Cols.	%
C62 Línguas e Humanidades	26	58	9	45
C60 Ciências e Tecnologias	7	16	3	15
P18 Técnico de Apoio à Infância	5	11	3	15
C64 Artes Visuais	2	4	1	5
P92 Técnico de Turismo Ambiental e Rur	1	2	1	5
P19 Técnico de Apoio Psicossocial	1	2	1	5
C73 Produção Artística	1	2	1	5
C70 Comunicação Audiovisual	1	2	1	5
C81 Recorrente - Ciências Socioeconómi	1	2	0	0

MÉDIAS DOS COLOCADOS

Nota de candidatura	120,1
Prova de ingresso	110,5
Média do 12º ano	129,7
Média do 10º/11º ano	129,7

OPÇÕES EXCLUÍDAS

Nota candidatura (s/mínima)	0
Prova ingresso (não fez)	8
Prova ingresso (s/mínima)	0
Pré-requisito (não fez)	0

DISTRIBUIÇÕES DE NOTAS DE CANDIDATURA

Candidatos

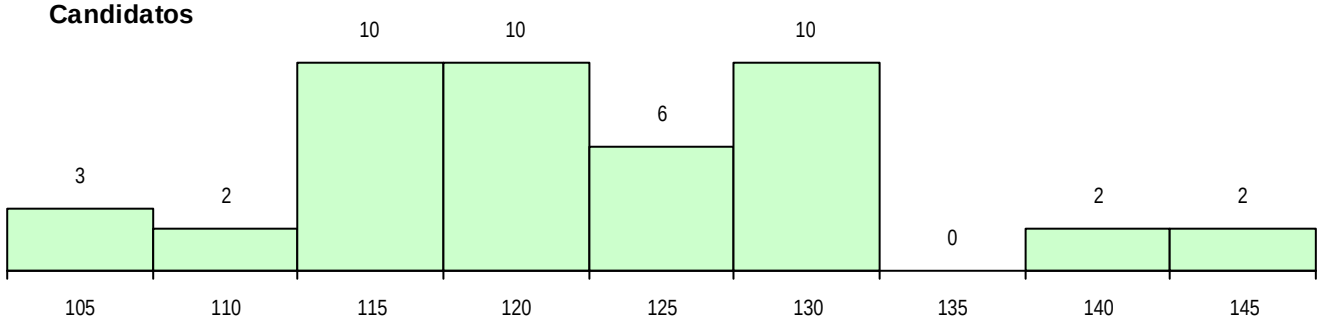

Colocados

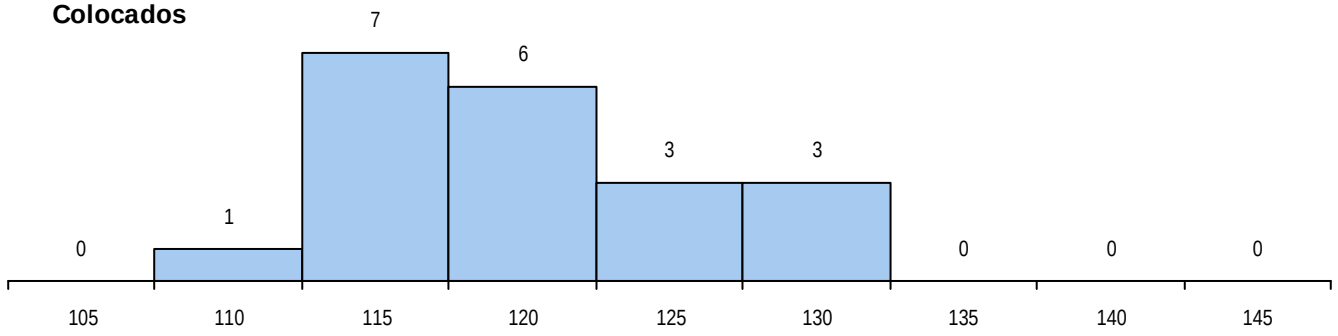

Estabelecimento: 3113 Instituto Politécnico de Lisboa - Escola Superior de Comunicação Social

Curso Superior: 8438 Relações Públicas e Comunicação Empresarial (regime pós-laboral)

Licenciatura

OPÇÃO CANDIDATURA

Opção	Cands.	%	Cols.	%
1ª	28	12	6	19
2ª	58	24	10	32
3ª	45	19	4	13
4ª	54	23	5	16
5ª	26	11	3	10
6ª	29	12	3	10
Total	240		31	

ETAPA COLOCAÇÃO (contingente)

Etapa Colocação	Cands.	%	Cols.	%	Nota
8 Madeira 1	2	1	0	0	
13 Militares	1	0	0	0	
17 Geral	240	100	31	100	138,0
Total	243		31		

DISTRITO/CAE DE CANDIDATURA

Distrito Origem	Cands.	%	Cols.	%
Lisboa	197	82	22	71
Santarém	11	5	1	3
Setúbal	10	4	2	6
Leiria	9	4	2	6
R. A. Madeira	2	1	0	0
Évora	2	1	0	0
Coimbra	2	1	0	0
Beja	2	1	1	3
Viseu	1	0	0	0
Guarda	1	0	1	3
Faro	1	0	0	0
Castelo Branco	1	0	1	3
Aveiro	1	0	1	3
Total	240		31	

SEXO DOS CANDIDATOS

Sexo	Cands.	%	Cols.	%
Masc.	73	30	6	19
Femin.	167	70	25	81
Total	240		31	

CURSO DO 12º ANO (15 mais frequentes)

Curso 12º ano	Cands.	%	Cols.	%
C62 Línguas e Humanidades	136	57	17	55
C60 Ciências e Tecnologias	17	7	6	19
C61 Ciências Socioeconómicas	16	7	3	10
P28 Técnico de Comunicação - Marketin	10	4	1	3
C64 Artes Visuais	8	3	1	3
C82 Recorrente - Línguas e Humanidade	8	3	0	0
C81 Recorrente - Ciências Socioeconómi	8	3	0	0
966 Cursos EFA, Formações Modulares,	5	2	0	0
C80 Recorrente - Ciências e Tecnologias	5	2	0	0
062 Ciências Sociais e Humanas (DL 74/	3	1	1	3
950 Equivalências Estrangeiras (Decreto	2	1	0	0
P56 Técnico de Gestão e Programação d	2	1	0	0
P91 Técnico de Turismo	1	0	1	3
965 Dec.-Lei 357/2007 (n.º 2 do art. 6.º -	1	0	1	3
C73 Produção Artística	1	0	0	0

MÉDIAS DOS COLOCADOS

Nota de candidatura	141,8
Prova de ingresso	139,7
Média do 12º ano	143,8
Média do 10º/11º ano	143,8

OPÇÕES EXCLUÍDAS

Nota candidatura (s/mínima)	0
Prova ingresso (não fez)	0
Prova ingresso (s/mínima)	0
Pré-requisito (não fez)	0

DISTRIBUIÇÕES DE NOTAS DE CANDIDATURA

Candidatos

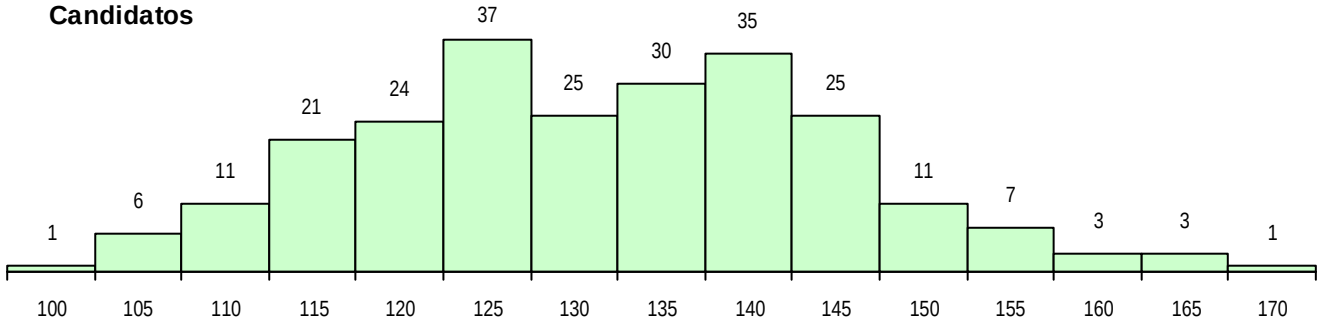

Colocados

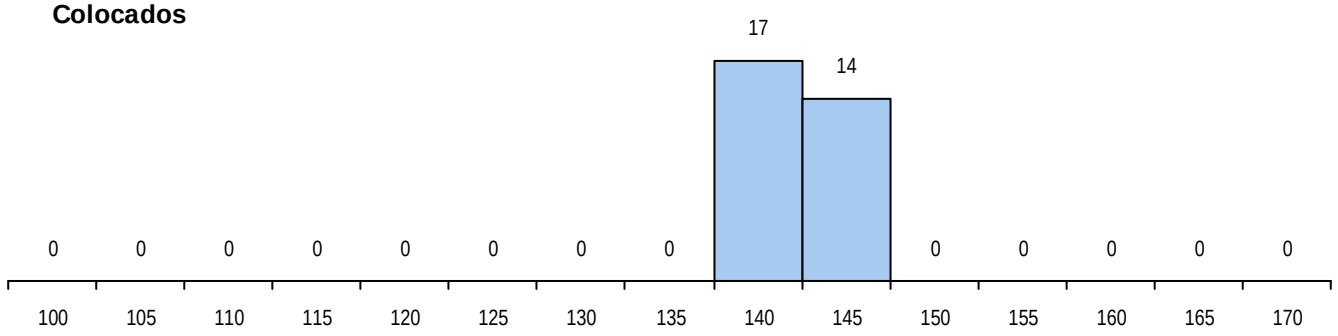

Estabelecimento: 3113 Instituto Politécnico de Lisboa - Escola Superior de Comunicação Social

Curso Superior: 8439 Publicidade e Marketing (regime pós-laboral)

Licenciatura

OPÇÃO CANDIDATURA

Opção	Cands.	%	Cols.	%
1ª	28	13	4	13
2ª	73	33	13	42
3ª	39	17	4	13
4ª	39	17	8	26
5ª	23	10	2	6
6ª	21	9	0	0
Total	223		31	

ETAPA COLOCAÇÃO (contingente)

Etapa Colocação	Cands.	%	Cols.	%	Nota
8 Madeira 1	2	1	1	3	122,0
12 Emigrantes	2	1	0	0	
13 Militares	1	0	0	0	
17 Geral	223	100	30	97	141,5
Total	228		31		

DISTRITO/CAE DE CANDIDATURA

Distrito Origem	Cands.	%	Cols.	%
Lisboa	176	79	21	68
Setúbal	12	5	4	13
Leiria	9	4	3	10
Santarém	8	4	0	0
R. A. Madeira	3	1	2	6
Porto	3	1	0	0
Évora	2	1	0	0
Coimbra	2	1	0	0
Aveiro	2	1	0	0
Portalegre	1	0	0	0
Guarda	1	0	0	0
Faro	1	0	0	0
Castelo Branco	1	0	1	3
Braga	1	0	0	0
Beja	1	0	0	0
Total	223		31	

SEXO DOS CANDIDATOS

Sexo	Cands.	%	Cols.	%
Masc.	92	41	15	48
Femin.	131	59	16	52
Total	223		31	

CURSO DO 12º ANO (15 mais frequentes)

Curso 12º ano	Cands.	%	Cols.	%
C62 Línguas e Humanidades	91	41	13	42
C60 Ciências e Tecnologias	22	10	5	16
C61 Ciências Socioeconómicas	21	9	3	10
C64 Artes Visuais	18	8	2	6
P28 Técnico de Comunicação - Marketin	11	5	2	6
C80 Recorrente - Ciências e Tecnologias	7	3	1	3
C82 Recorrente - Línguas e Humanidade	7	3	1	3
C81 Recorrente - Ciências Socioeconómi	7	3	0	0
C71 Design de Comunicação	4	2	0	0
966 Cursos EFA, Formações Modulares,	3	1	1	3
950 Equivalências Estrangeiras (Decreto	3	1	0	0
062 Ciências Sociais e Humanas (DL 74/	2	1	1	3
P37 Técnico de Design	2	1	0	0
972 Recorrente - Ciências Sociais e Hu	2	1	0	0
P14 Técnico de Multimédia	2	1	0	0

MÉDIAS DOS COLOCADOS

Nota de candidatura	145,2
Prova de ingresso	144,6
Média do 12º ano	145,9
Média do 10º/11º ano	145,9

OPÇÕES EXCLUÍDAS

Nota candidatura (s/mínima)	0
Prova ingresso (não fez)	0
Prova ingresso (s/mínima)	0
Pré-requisito (não fez)	0

DISTRIBUIÇÕES DE NOTAS DE CANDIDATURA

Candidatos

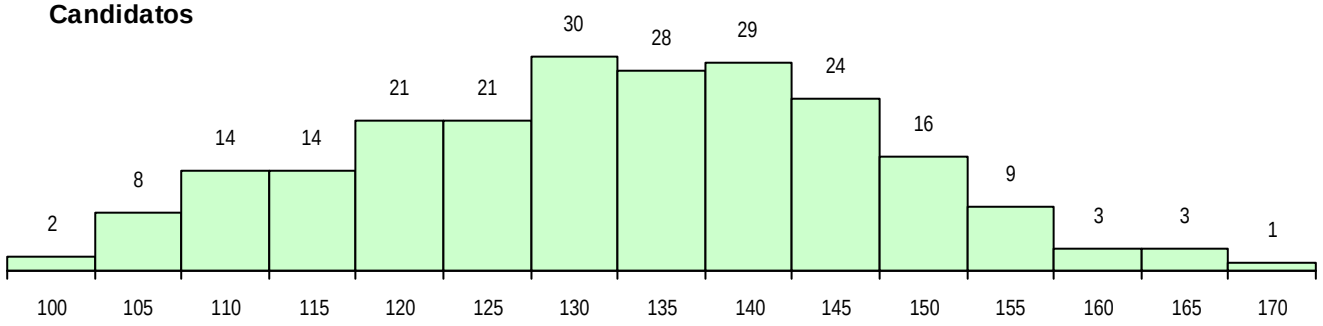

Colocados

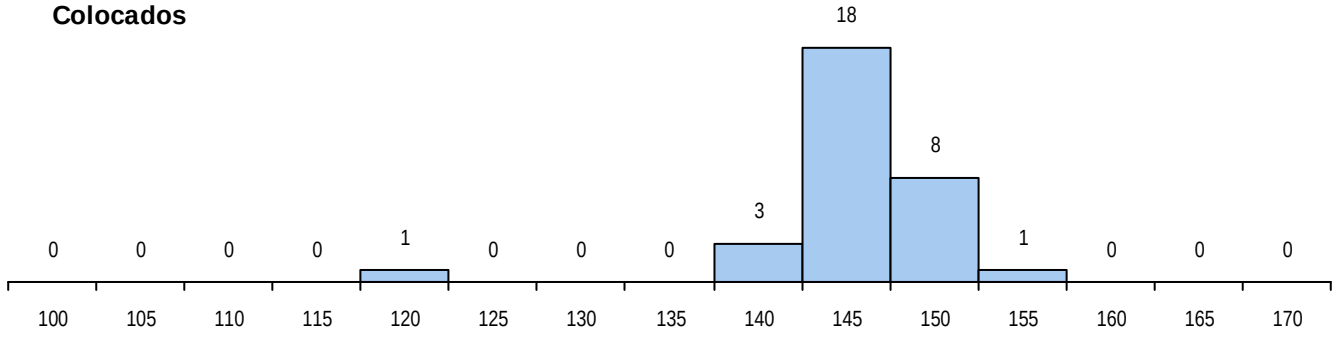

Estabelecimento: 3113 Instituto Politécnico de Lisboa - Escola Superior de Comunicação Social

Curso Superior: 9010 Audiovisual e Multimédia

Licenciatura

OPÇÃO CANDIDATURA

Opção	Cands.	%	Cols.	%
1ª	183	37	64	71
2ª	101	20	16	18
3ª	91	18	7	8
4ª	53	11	3	3
5ª	43	9	0	0
6ª	27	5	0	0
Total	498		90	

ETAPA COLOCAÇÃO (contingente)

Etapa Colocação	Cands.	%	Cols.	%	Nota
1 Deficientes	1	0	0	0	
4 Açores 1	7	1	2	2	117,0
8 Madeira 1	8	2	3	3	127,0
12 Emigrantes	1	0	0	0	
17 Geral	498	100	85	94	146,5
Total	515		90		

DISTRITO/CAE DE CANDIDATURA

Distrito Origem	Cands.	%	Cols.	%
Lisboa	322	65	56	62
Setúbal	42	8	6	7
Porto	25	5	5	6
Leiria	22	4	4	4
Santarém	12	2	0	0
Évora	11	2	1	1
Aveiro	10	2	3	3
R. A. Madeira	8	2	3	3
R. A. Açores	8	2	2	2
Faro	6	1	3	3
Beja	5	1	0	0
Viseu	4	1	2	2
Guarda	4	1	0	0
Braga	4	1	0	0
Portalegre	3	1	1	1
Vila Real	3	1	2	2
Coimbra	3	1	2	2
Castelo Branco	3	1	0	0
Viana do Castelo	2	0	0	0
Bragança	1	0	0	0
Total	498		90	

SEXO DOS CANDIDATOS

Sexo	Cands.	%	Cols.	%
Masc.	204	41	41	46
Femin.	294	59	49	54
Total	498		90	

CURSO DO 12º ANO (15 mais frequentes)

Curso 12º ano	Cands.	%	Cols.	%
C64 Artes Visuais	160	32	48	53
C62 Línguas e Humanidades	106	21	14	16
C60 Ciências e Tecnologias	101	20	18	20
C70 Comunicação Audiovisual	19	4	3	3
C61 Ciências Socioeconómicas	15	3	1	1
P14 Técnico de Multimédia	13	3	0	0
C71 Design de Comunicação	12	2	0	0
C73 Produção Artística	8	2	1	1
C80 Recorrente - Ciências e Tecnologias	8	2	0	0
C84 Recorrente - Artes Visuais	4	1	1	1
P28 Técnico de Comunicação - Marketin	4	1	0	0
P56 Técnico de Gestão e Programação d	3	1	1	1
C72 Design de Produto	3	1	0	0
P53 Técnico de Gestão de Equipamento	3	1	0	0
966 Cursos EFA, Formações Modulares,	3	1	0	0

MÉDIAS DOS COLOCADOS

Nota de candidatura	155,5
Prova de ingresso	160,4
Média do 12º ano	150,6
Média do 10º/11º ano	150,6

OPÇÕES EXCLUÍDAS

Nota candidatura (s/mínima)	0
Prova ingresso (não fez)	6
Prova ingresso (s/mínima)	0
Pré-requisito (não fez)	0

DISTRIBUIÇÕES DE NOTAS DE CANDIDATURA

Candidatos

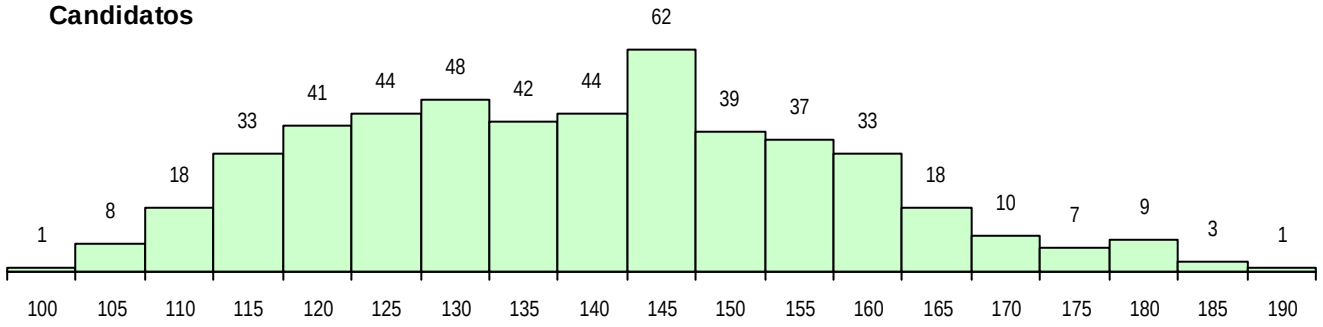

Colocados

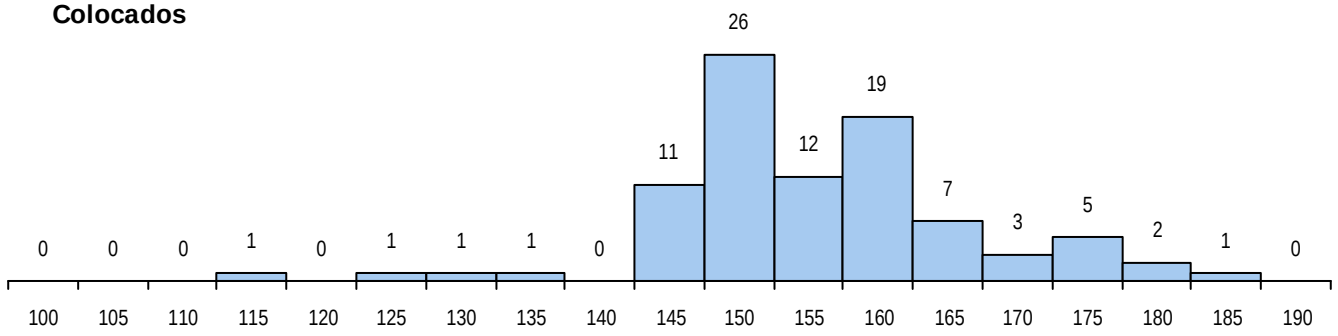

Estabelecimento: 3113 Instituto Politécnico de Lisboa - Escola Superior de Comunicação Social

Curso Superior: 9191 Jornalismo

Licenciatura

OPÇÃO CANDIDATURA

Opção	Cands.	%	Cols.	%
1ª	125	20	27	45
2ª	135	22	18	30
3ª	146	24	12	20
4ª	98	16	2	3
5ª	59	10	0	0
6ª	54	9	1	2
Total	617		60	

ETAPA COLOCAÇÃO (contingente)

Etapa Colocação	Cands.	%	Cols.	%	Nota
4 Açores 1	16	3	2	3	153,5
8 Madeira 1	23	4	2	3	143,5
12 Emigrantes	3	0	0	0	
17 Geral	617	100	56	93	150,5
Total	659		60		

DISTRITO/CAE DE CANDIDATURA

Distrito Origem	Cands.	%	Cols.	%
Lisboa	360	58	32	53
Setúbal	51	8	4	7
Leiria	32	5	3	5
Santarém	31	5	6	10
R. A. Madeira	23	4	3	5
R. A. Açores	17	3	2	3
Faro	16	3	2	3
Beja	16	3	3	5
Coimbra	13	2	0	0
Évora	13	2	2	3
Porto	12	2	1	2
Portalegre	7	1	1	2
Aveiro	7	1	0	0
Viseu	5	1	0	0
Castelo Branco	4	1	0	0
Braga	4	1	0	0
Viana do Castelo	3	0	1	2
Bragança	2	0	0	0
Vila Real	1	0	0	0
Total	617		60	

SEXO DOS CANDIDATOS

Sexo	Cands.	%	Cols.	%
Masc.	171	28	17	28
Femin.	446	72	43	72
Total	617		60	

CURSO DO 12º ANO (15 mais frequentes)

Curso 12º ano	Cands.	%	Cols.	%
C62 Línguas e Humanidades	405	66	45	75
C60 Ciências e Tecnologias	90	15	6	10
C61 Ciências Socioeconómicas	27	4	4	7
C64 Artes Visuais	14	2	1	2
C82 Recorrente - Línguas e Humanidade	12	2	2	3
P28 Técnico de Comunicação - Marketin	7	1	1	2
966 Cursos EFA, Formações Modulares,	7	1	0	0
R02 Artes do Espetáculo - Interpretação	6	1	0	0
C80 Recorrente - Ciências e Tecnologias	6	1	0	0
950 Equivalências Estrangeiras (Decreto	4	1	0	0
610 Cursos de Educação e Formação (T	4	1	0	0
R05 Técnico de Apoio à Gestão Desporti	4	1	0	0
P56 Técnico de Gestão e Programação d	3	0	0	0
940 Escolas estrangeiras em Portugal	3	0	0	0
P01 Animador Sociocultural	2	0	0	0

MÉDIAS DOS COLOCADOS

Nota de candidatura	156,3
Prova de ingresso	157,2
Média do 12º ano	155,3
Média do 10º/11º ano	155,3

OPÇÕES EXCLUÍDAS

Nota candidatura (s/mínima)	0
Prova ingresso (não fez)	1
Prova ingresso (s/mínima)	0
Pré-requisito (não fez)	0

DISTRIBUIÇÕES DE NOTAS DE CANDIDATURA

Candidatos

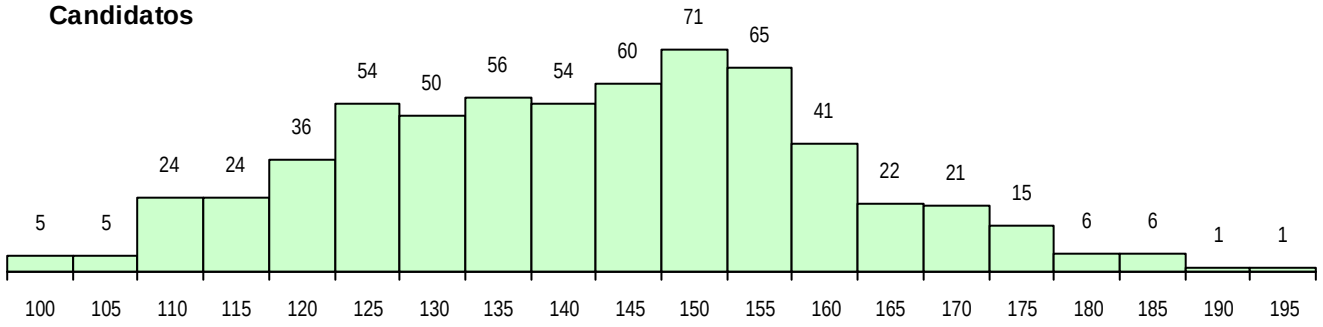

Colocados

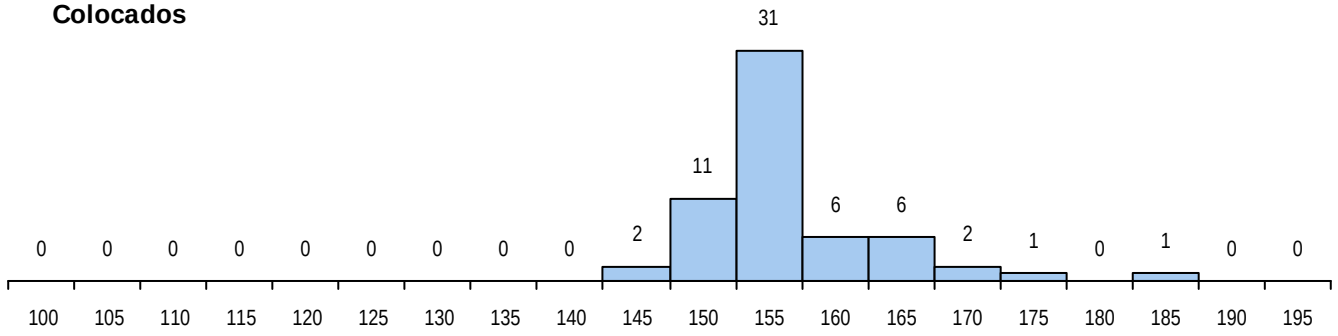

Estabelecimento: 3113 Instituto Politécnico de Lisboa - Escola Superior de Comunicação Social

Curso Superior: 9222 Publicidade e Marketing

Licenciatura

OPÇÃO CANDIDATURA

Opção	Cands.	%	Cols.	%
1ª	198	29	49	82
2ª	142	21	7	12
3ª	111	16	3	5
4ª	95	14	0	0
5ª	74	11	0	0
6ª	67	10	1	2
Total	687		60	

ETAPA COLOCAÇÃO (contingente)

Etapa Colocação	Cands.	%	Cols.	%	Nota
1 Deficientes	4	1	0	0	
4 Açores 1	11	2	2	3	113,5
8 Madeira 1	11	2	2	3	127,0
12 Emigrantes	8	1	3	5	103,0
17 Geral	687	100	53	88	151,5
Total	721		60		

DISTRITO/CAE DE CANDIDATURA

Distrito Origem	Cands.	%	Cols.	%
Lisboa	472	69	41	68
Setúbal	63	9	1	2
Leiria	25	4	4	7
Santarém	24	3	1	2
Porto	14	2	1	2
R. A. Madeira	13	2	2	3
R. A. Açores	13	2	3	5
Faro	12	2	2	3
Évora	9	1	0	0
Beja	7	1	1	2
Coimbra	7	1	1	2
Viseu	6	1	1	2
Portalegre	5	1	0	0
Castelo Branco	4	1	0	0
Braga	3	0	0	0
Aveiro	3	0	1	2
Viana do Castelo	3	0	1	2
Guarda	3	0	0	0
Vila Real	1	0	0	0
Total	687		60	

SEXO DOS CANDIDATOS

Sexo	Cands.	%	Cols.	%
Masc.	191	28	11	18
Femin.	496	72	49	82
Total	687		60	

CURSO DO 12º ANO (15 mais frequentes)

Curso 12º ano	Cands.	%	Cols.	%
C62 Línguas e Humanidades	332	48	26	43
C60 Ciências e Tecnologias	109	16	11	18
C64 Artes Visuais	74	11	9	15
C61 Ciências Socioeconómicas	50	7	3	5
C80 Recorrente - Ciências e Tecnologias	15	2	0	0
P28 Técnico de Comunicação - Marketin	11	2	3	5
C82 Recorrente - Línguas e Humanidade	6	1	1	2
C73 Produção Artística	6	1	1	2
C81 Recorrente - Ciências Socioeconómi	6	1	0	0
C71 Design de Comunicação	6	1	0	0
P51 Técnico de Gestão	6	1	0	0
966 Cursos EFA, Formações Modulares,	6	1	0	0
940 Escolas estrangeiras em Portugal	5	1	1	2
R02 Artes do Espetáculo - Interpretação	5	1	0	0
P64 Técnico de Marketing	4	1	1	2

MÉDIAS DOS COLOCADOS

Nota de candidatura	155,7
Prova de ingresso	157,8
Média do 12º ano	153,6
Média do 10º/11º ano	153,6

OPÇÕES EXCLUÍDAS

Nota candidatura (s/mínima)	0
Prova ingresso (não fez)	2
Prova ingresso (s/mínima)	0
Pré-requisito (não fez)	0

DISTRIBUIÇÕES DE NOTAS DE CANDIDATURA

Candidatos

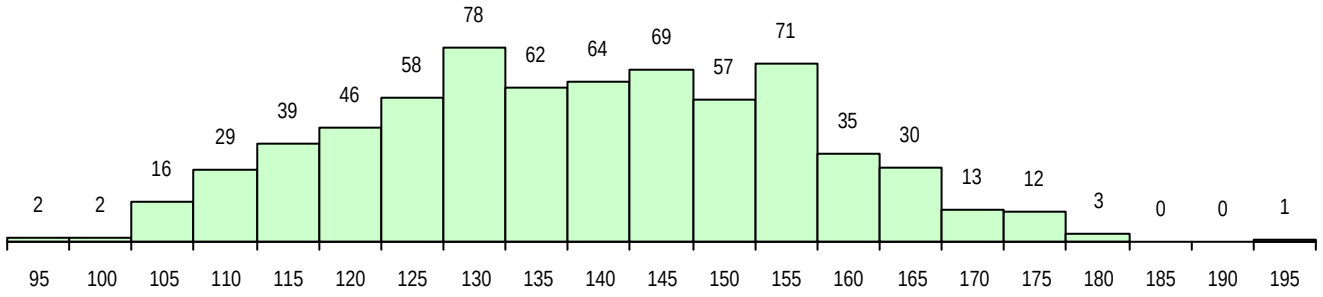

Colocados

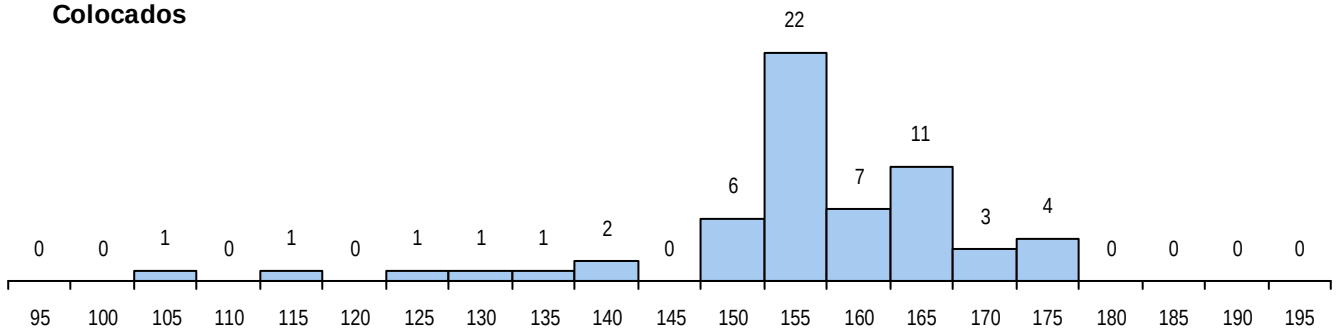

Estabelecimento: 3113 Instituto Politécnico de Lisboa - Escola Superior de Comunicação Social

Curso Superior: 9231 Relações Públicas e Comunicação Empresarial

Licenciatura

OPÇÃO CANDIDATURA

Opção	Cands.	%	Cols.	%
1ª	116	20	36	60
2ª	119	20	13	22
3ª	145	24	7	12
4ª	98	16	3	5
5ª	65	11	1	2
6ª	51	9	0	0
Total	594		60	

ETAPA COLOCAÇÃO (contingente)

Etapa Colocação	Cands.	%	Cols.	%	Nota
1 Deficientes	1	0	0	0	
4 Açores 1	2	0	0	0	
8 Madeira 1	15	3	2	3	132,5
12 Emigrantes	4	1	1	2	163,5
17 Geral	594	100	57	95	147,5
Total	616		60		

DISTRITO/CAE DE CANDIDATURA

Distrito Origem	Cands.	%	Cols.	%
Lisboa	383	64	41	68
Setúbal	48	8	5	8
Leiria	28	5	2	3
Santarém	23	4	3	5
Faro	17	3	1	2
R. A. Madeira	17	3	2	3
Aveiro	12	2	2	3
R. A. Açores	12	2	0	0
Viseu	8	1	0	0
Évora	8	1	0	0
Beja	8	1	0	0
Portalegre	7	1	1	2
Coimbra	7	1	1	2
Guarda	6	1	1	2
Porto	4	1	0	0
Vila Real	2	0	0	0
Castelo Branco	2	0	0	0
Viana do Castelo	1	0	0	0
Braga	1	0	1	2
Total	594		60	

SEXO DOS CANDIDATOS

Sexo	Cands.	%	Cols.	%
Masc.	134	23	15	25
Femin.	460	77	45	75
Total	594		60	

CURSO DO 12º ANO (15 mais frequentes)

Curso 12º ano	Cands.	%	Cols.	%
C62 Línguas e Humanidades	388	65	44	73
C60 Ciências e Tecnologias	60	10	4	7
C61 Ciências Socioeconómicas	35	6	7	12
C64 Artes Visuais	30	5	1	2
C82 Recorrente - Línguas e Humanidade	10	2	0	0
P28 Técnico de Comunicação - Marketin	8	1	0	0
C80 Recorrente - Ciências e Tecnologias	6	1	0	0
966 Cursos EFA, Formações Modulares,	6	1	0	0
950 Equivalências Estrangeiras (Decreto	4	1	1	2
610 Cursos de Educação e Formação (T	4	1	0	0
P91 Técnico de Turismo	4	1	0	0
C81 Recorrente - Ciências Socioeconómi	4	1	0	0
940 Escolas estrangeiras em Portugal	3	1	1	2
C84 Recorrente - Artes Visuais	3	1	0	0
P19 Técnico de Apoio Psicossocial	3	1	0	0

MÉDIAS DOS COLOCADOS

Nota de candidatura	154,2
Prova de ingresso	155,2
Média do 12º ano	153,2
Média do 10º/11º ano	153,2

OPÇÕES EXCLUÍDAS

Nota candidatura (s/mínima)	0
Prova ingresso (não fez)	1
Prova ingresso (s/mínima)	0
Pré-requisito (não fez)	0

DISTRIBUIÇÕES DE NOTAS DE CANDIDATURA

Candidatos

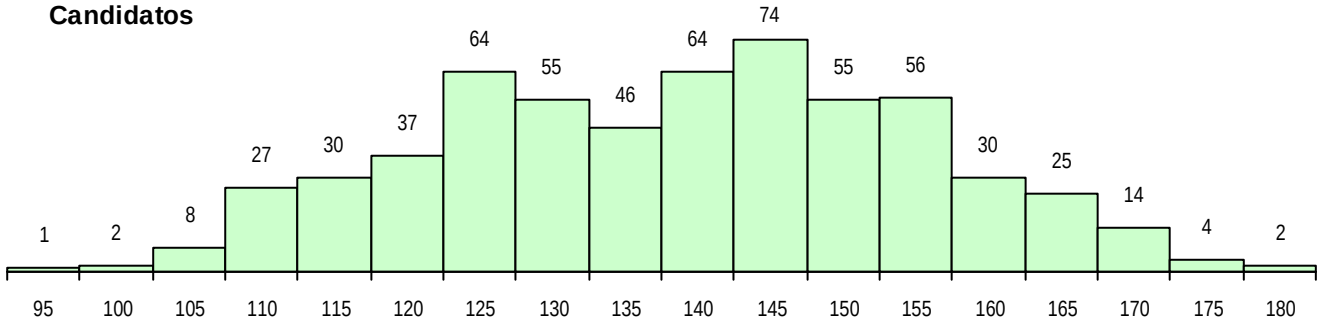

Colocados

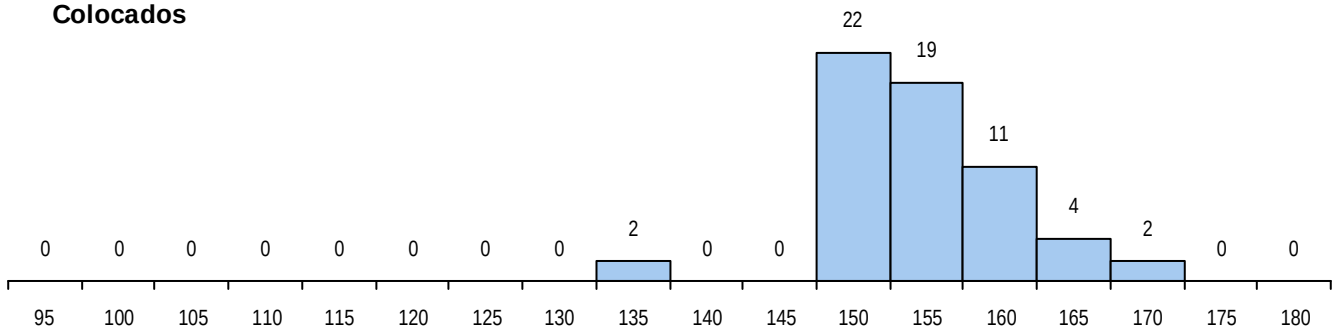

Estabelecimento: 3117 Instituto Politécnico de Lisboa - Instituto Superior de Contabilidade e Administração de Lisboa

Curso Superior: 8015 Solicitadoria (regime pós-laboral)

Licenciatura

OPÇÃO CANDIDATURA

Opção	Cands.	%	Cols.	%
1ª	13	14	13	32
2ª	29	32	17	41
3ª	8	9	2	5
4ª	20	22	7	17
5ª	17	18	1	2
6ª	5	5	1	2
Total	92		41	

ETAPA COLOCAÇÃO (contingente)

Etapa Colocação	Cands.	%	Cols.	%	Nota
13 Militares	1	1	0	0	
17 Geral	92	100	41	100	100,0
Total	93		41		

DISTRITO/CAE DE CANDIDATURA

Distrito Origem	Cands.	%	Cols.	%
Lisboa	70	76	31	76
Leiria	6	7	3	7
Santarém	5	5	2	5
Setúbal	3	3	1	2
Coimbra	3	3	3	7
Portalegre	2	2	1	2
Évora	1	1	0	0
Beja	1	1	0	0
Aveiro	1	1	0	0
Total	92		41	

SEXO DOS CANDIDATOS

Sexo	Cands.	%	Cols.	%
Masc.	33	36	14	34
Femin.	59	64	27	66
Total	92		41	

CURSO DO 12º ANO (15 mais frequentes)

Curso 12º ano	Cands.	%	Cols.	%
C62 Línguas e Humanidades	42	46	23	56
C80 Recorrente - Ciências e Tecnologias	10	11	0	0
C82 Recorrente - Línguas e Humanidade	8	9	4	10
C60 Ciências e Tecnologias	5	5	3	7
220 Ens. Sec. Recorrente (Todos os Cur	4	4	0	0
C61 Ciências Socioeconómicas	4	4	0	0
P84 Técnico de Serviços Jurídicos	3	3	3	7
C64 Artes Visuais	3	3	1	2
972 Recorrente - Ciências Sociais e Hu	2	2	2	5
966 Cursos EFA, Formações Modulares,	2	2	1	2
C81 Recorrente - Ciências Socioeconómi	2	2	1	2
P59 Técnico de Informática de Gestão	2	2	0	0
P53 Técnico de Gestão de Equipamento	1	1	1	2
003 3.º curso	1	1	1	2
062 Ciências Sociais e Humanas (DL 74/	1	1	1	2

MÉDIAS DOS COLOCADOS

Nota de candidatura	120,7
Prova de ingresso	114,5
Média do 12º ano	124,4
Média do 10º/11º ano	123,9

OPÇÕES EXCLUÍDAS

Nota candidatura (s/mínima)	0
Prova ingresso (não fez)	2
Prova ingresso (s/mínima)	7
Pré-requisito (não fez)	0

DISTRIBUIÇÕES DE NOTAS DE CANDIDATURA

Candidatos

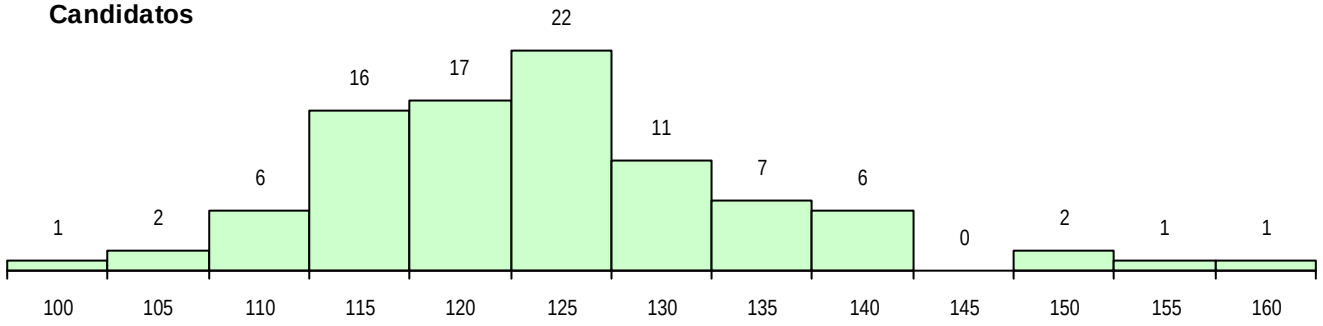

Colocados

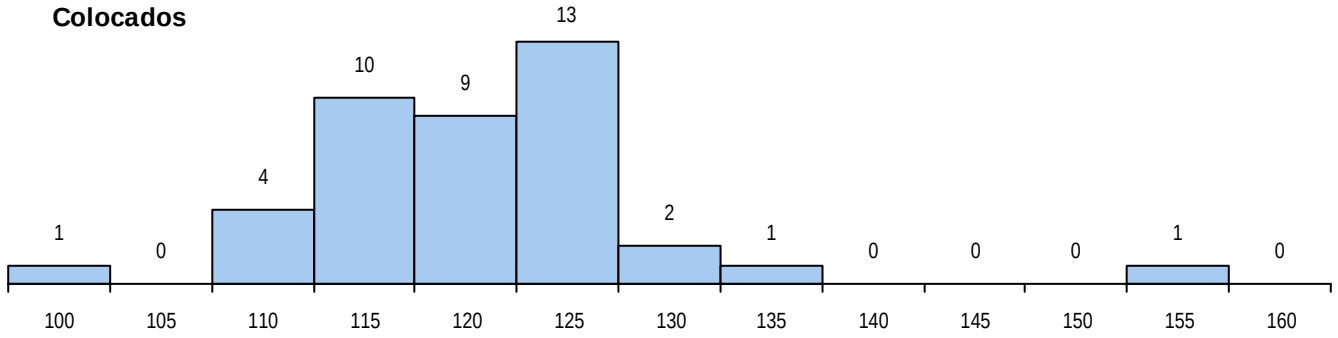

Estabelecimento: 3117 Instituto Politécnico de Lisboa - Instituto Superior de Contabilidade e Administração de Lisboa

Curso Superior: 9058 Contabilidade e Administração

Licenciatura

OPÇÃO CANDIDATURA

Opção	Cands.	%	Cols.	%
1ª	116	19	30	25
2ª	114	19	25	21
3ª	109	18	16	13
4ª	113	19	21	18
5ª	74	12	15	13
6ª	80	13	13	11
Total	606		120	

ETAPA COLOCAÇÃO (contingente)

Etapa Colocação	Cands.	%	Cols.	%	Nota
1 Deficientes	1	0	1	1	108,5
4 Açores 1	11	2	1	1	125,4
8 Madeira 1	15	2	4	3	117,8
12 Emigrantes	2	0	0	0	
13 Militares	1	0	0	0	
17 Geral	606	100	114	95	134,0
Total	636		120		

DISTRITO/CAE DE CANDIDATURA

Distrito Origem	Cands.	%	Cols.	%
Lisboa	369	61	74	62
Setúbal	72	12	16	13
Leiria	30	5	5	4
Santarém	22	4	3	3
R. A. Madeira	17	3	4	3
R. A. Açores	12	2	2	2
Faro	11	2	2	2
Porto	11	2	1	1
Viseu	9	1	1	1
Beja	7	1	0	0
Castelo Branco	7	1	2	2
Portalegre	7	1	3	3
Braga	6	1	2	2
Évora	6	1	1	1
Aveiro	5	1	0	0
Guarda	5	1	1	1
Coimbra	4	1	2	2
Vila Real	3	0	0	0
Viana do Castelo	3	0	1	1
Total	606		120	

SEXO DOS CANDIDATOS

Sexo	Cands.	%	Cols.	%
Masc.	296	49	62	52
Femin.	310	51	58	48
Total	606		120	

CURSO DO 12º ANO (15 mais frequentes)

Curso 12º ano	Cands.	%	Cols.	%
C61 Ciências Socioeconómicas	252	42	54	45
C60 Ciências e Tecnologias	194	32	45	38
C62 Línguas e Humanidades	37	6	3	3
C81 Recorrente - Ciências Socioeconómi	23	4	2	2
C80 Recorrente - Ciências e Tecnologias	21	3	0	0
P51 Técnico de Gestão	16	3	2	2
C64 Artes Visuais	9	1	2	2
966 Cursos EFA, Formações Modulares,	7	1	1	1
060 Ciências e Tecnologias (DL 74/2004	4	1	1	1
P31 Técnico de Contabilidade	4	1	0	0
P43 Técnico de Eletrónica, Automação e	3	0	1	1
P59 Técnico de Informática de Gestão	3	0	1	1
950 Equivalências Estrangeiras (Decreto	3	0	0	0
P91 Técnico de Turismo	3	0	0	0
S17 Técnico de apoio à gestão	2	0	2	2

MÉDIAS DOS COLOCADOS

Nota de candidatura	139,3
Prova de ingresso	133,8
Média do 12º ano	142,3
Média do 10º/11º ano	142,3

OPÇÕES EXCLUÍDAS

Nota candidatura (s/mínima)	0
Prova ingresso (não fez)	2
Prova ingresso (s/mínima)	11
Pré-requisito (não fez)	0

DISTRIBUIÇÕES DE NOTAS DE CANDIDATURA

Candidatos

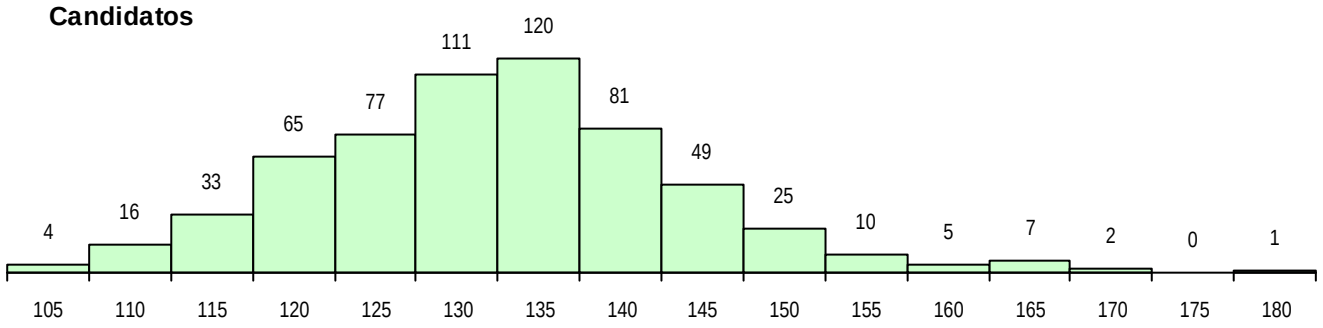

Colocados

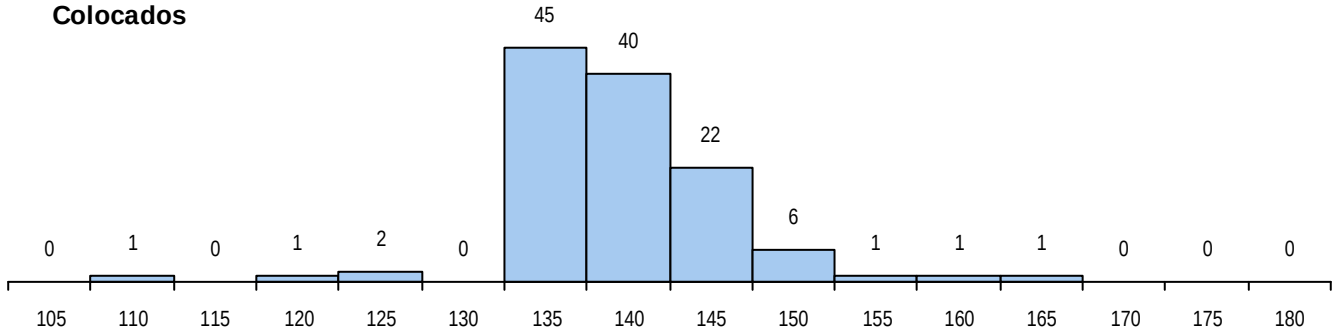

Estabelecimento: 3117 Instituto Politécnico de Lisboa - Instituto Superior de Contabilidade e Administração de Lisboa

Curso Superior: 9147 Gestão

Licenciatura

OPÇÃO CANDIDATURA

Opção	Cands.	%	Cols.	%
1ª	161	21	23	21
2ª	133	17	14	13
3ª	139	18	14	13
4ª	142	19	26	24
5ª	112	15	17	16
6ª	74	10	14	13
Total	761		108	

ETAPA COLOCAÇÃO (contingente)

Etapa Colocação	Cands.	%	Cols.	%	Nota
1 Deficientes	3	0	1	1	130,7
4 Açores 1	2	0	0	0	
8 Madeira 1	21	3	4	4	124,1
12 Emigrantes	5	1	0	0	
13 Militares	2	0	0	0	
17 Geral	761	100	103	95	145,4
Total	794		108		

DISTRITO/CAE DE CANDIDATURA

Distrito Origem	Cands.	%	Cols.	%
Lisboa	425	56	55	51
Setúbal	65	9	9	8
R. A. Madeira	42	6	7	6
Leiria	40	5	6	6
Santarém	36	5	5	5
Faro	21	3	4	4
R. A. Açores	16	2	5	5
Beja	15	2	2	2
Viseu	13	2	3	3
Porto	12	2	2	2
Aveiro	11	1	2	2
Coimbra	10	1	0	0
Viana do Castelo	9	1	1	1
Portalegre	9	1	2	2
Braga	9	1	2	2
Évora	9	1	1	1
Guarda	8	1	1	1
Castelo Branco	5	1	1	1
Vila Real	5	1	0	0
Bragança	1	0	0	0
Total	761		108	

SEXO DOS CANDIDATOS

Sexo	Cands.	%	Cols.	%
Masc.	360	47	40	37
Femin.	401	53	68	63
Total	761		108	

CURSO DO 12º ANO (15 mais frequentes)

Curso 12º ano	Cands.	%	Cols.	%
C61 Ciências Socioeconómicas	308	40	49	45
C60 Ciências e Tecnologias	254	33	36	33
C62 Línguas e Humanidades	41	5	6	6
C81 Recorrente - Ciências Socioeconómi	24	3	2	2
P51 Técnico de Gestão	19	2	3	3
C80 Recorrente - Ciências e Tecnologias	18	2	0	0
966 Cursos EFA, Formações Modulares,	15	2	3	3
940 Escolas estrangeiras em Portugal	10	1	3	3
C64 Artes Visuais	10	1	1	1
950 Equivalências Estrangeiras (Decreto	9	1	2	2
P31 Técnico de Contabilidade	4	1	0	0
610 Cursos de Educação e Formação (T	4	1	0	0
P59 Técnico de Informática de Gestão	4	1	0	0
060 Ciências e Tecnologias (DL 74/2004	3	0	2	2
P43 Técnico de Eletrónica, Automação e	3	0	0	0

MÉDIAS DOS COLOCADOS

Nota de candidatura	150,9
Prova de ingresso	149,6
Média do 12º ano	151,6
Média do 10º/11º ano	151,6

OPÇÕES EXCLUÍDAS

Nota candidatura (s/mínima)	0
Prova ingresso (não fez)	1
Prova ingresso (s/mínima)	13
Pré-requisito (não fez)	0

DISTRIBUIÇÕES DE NOTAS DE CANDIDATURA

Candidatos

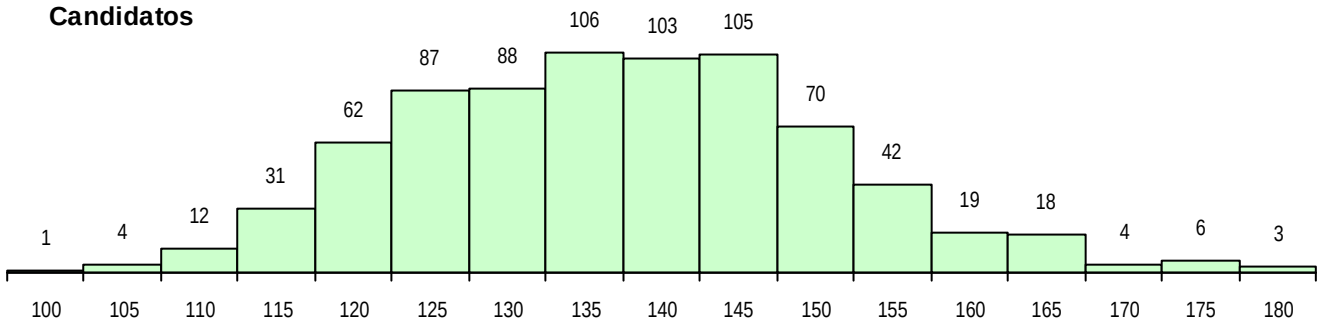

Colocados

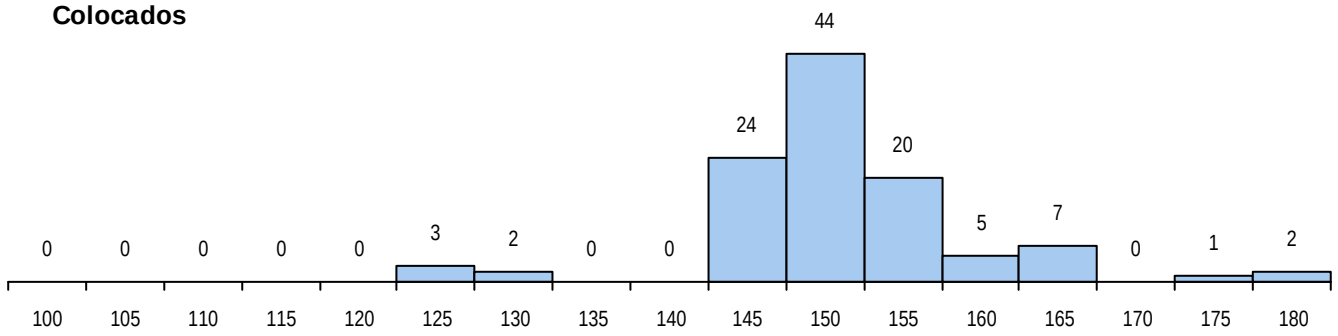

Estabelecimento: 3117 Instituto Politécnico de Lisboa - Instituto Superior de Contabilidade e Administração de Lisboa

Curso Superior: 9242 Solicitadoria

Licenciatura

OPÇÃO CANDIDATURA

Opção	Cands.	%	Cols.	%
1ª	63	18	22	37
2ª	65	18	15	25
3ª	59	16	12	20
4ª	70	20	7	12
5ª	58	16	4	7
6ª	43	12	0	0
Total	358		60	

ETAPA COLOCAÇÃO (contingente)

Etapa Colocação	Cands.	%	Cols.	%	Nota
1 Deficientes	1	0	0	0	
4 Açores 1	8	2	2	3	115,8
8 Madeira 1	13	4	2	3	142,2
17 Geral	358	100	56	93	130,7
Total	380		60		

DISTRITO/CAE DE CANDIDATURA

Distrito Origem	Cands.	%	Cols.	%
Lisboa	185	52	32	53
Setúbal	25	7	3	5
Leiria	21	6	4	7
Santarém	21	6	3	5
R. A. Madeira	14	4	3	5
Aveiro	12	3	2	3
Viseu	10	3	2	3
Porto	9	3	1	2
R. A. Açores	9	3	3	5
Beja	8	2	1	2
Coimbra	8	2	0	0
Braga	6	2	1	2
Faro	6	2	1	2
Évora	6	2	1	2
Guarda	4	1	0	0
Viana do Castelo	4	1	1	2
Castelo Branco	3	1	1	2
Portalegre	3	1	1	2
Bragança	2	1	0	0
Vila Real	2	1	0	0
Total	358		60	

SEXO DOS CANDIDATOS

Sexo	Cands.	%	Cols.	%
Masc.	107	30	18	30
Femin.	251	70	42	70
Total	358		60	

CURSO DO 12º ANO (15 mais frequentes)

Curso 12º ano	Cands.	%	Cols.	%
C62 Línguas e Humanidades	196	55	38	63
C60 Ciências e Tecnologias	52	15	8	13
C61 Ciências Socioeconómicas	39	11	7	12
C80 Recorrente - Ciências e Tecnologias	17	5	0	0
610 Cursos de Educação e Formação (T	9	3	3	5
C81 Recorrente - Ciências Socioeconómi	6	2	0	0
C82 Recorrente - Línguas e Humanidade	5	1	1	2
P84 Técnico de Serviços Jurídicos	4	1	1	2
966 Cursos EFA, Formações Modulares,	4	1	0	0
C64 Artes Visuais	3	1	0	0
P82 Técnico de Secretariado	3	1	0	0
R02 Artes do Espetáculo - Interpretação	2	1	1	2
P59 Técnico de Informática de Gestão	2	1	0	0
P91 Técnico de Turismo	1	0	1	2
P31 Técnico de Contabilidade	1	0	0	0

MÉDIAS DOS COLOCADOS

Nota de candidatura	137,5
Prova de ingresso	132,3
Média do 12º ano	140,2
Média do 10º/11º ano	140,2

OPÇÕES EXCLUÍDAS

Nota candidatura (s/mínima)	0
Prova ingresso (não fez)	1
Prova ingresso (s/mínima)	4
Pré-requisito (não fez)	0

DISTRIBUIÇÕES DE NOTAS DE CANDIDATURA

Candidatos

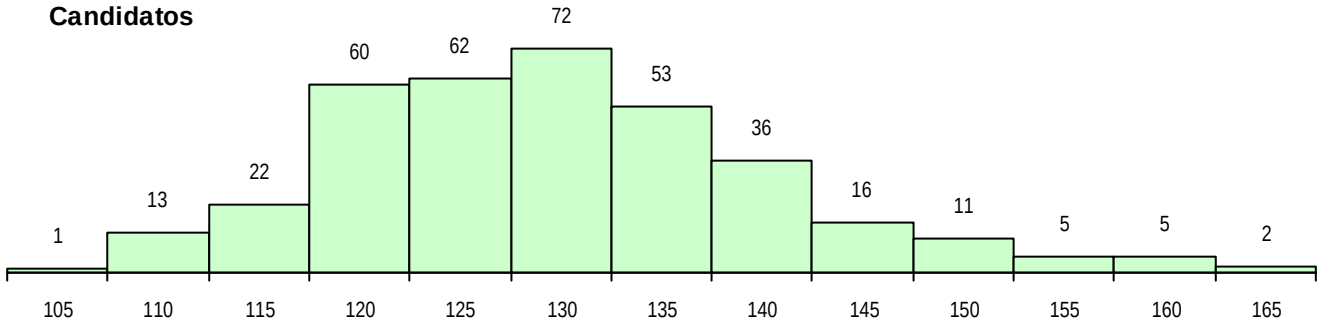

Colocados

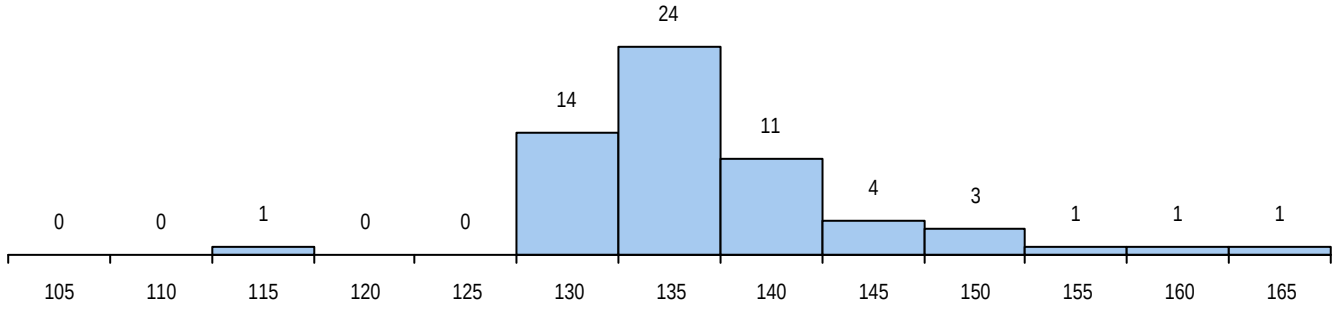

Estabelecimento: 3117 Instituto Politécnico de Lisboa - Instituto Superior de Contabilidade e Administração de Lisboa

Curso Superior: 9476 Finanças Empresariais

Licenciatura

OPÇÃO CANDIDATURA

Opção	Cands.	%	Cols.	%
1ª	38	8	7	11
2ª	92	20	16	26
3ª	116	25	16	26
4ª	66	14	5	8
5ª	97	21	13	21
6ª	57	12	4	7
Total	466		61	

ETAPA COLOCAÇÃO (contingente)

Etapa Colocação	Cands.	%	Cols.	%	Nota
4 Açores 1	5	1	1	2	106,8
8 Madeira 1	5	1	1	2	108,0
12 Emigrantes	2	0	0	0	
13 Militares	2	0	0	0	
17 Geral	466	100	59	97	136,4
Total	480		61		

DISTRITO/CAE DE CANDIDATURA

Distrito Origem	Cands.	%	Cols.	%
Lisboa	305	65	43	70
Setúbal	52	11	0	0
Leiria	23	5	5	8
Santarém	13	3	1	2
Faro	12	3	3	5
Beja	9	2	2	3
Portalegre	7	2	3	5
Guarda	7	2	0	0
R. A. Madeira	6	1	1	2
R. A. Açores	5	1	1	2
Castelo Branco	5	1	0	0
Viseu	4	1	2	3
Évora	4	1	0	0
Aveiro	4	1	0	0
Coimbra	3	1	0	0
Braga	3	1	0	0
Vila Real	2	0	0	0
Porto	1	0	0	0
Viana do Castelo	1	0	0	0
Total	466		61	

SEXO DOS CANDIDATOS

Sexo	Cands.	%	Cols.	%
Masc.	251	54	31	51
Femin.	215	46	30	49
Total	466		61	

CURSO DO 12º ANO (15 mais frequentes)

Curso 12º ano	Cands.	%	Cols.	%
C61 Ciências Socioeconómicas	218	47	33	54
C60 Ciências e Tecnologias	149	32	20	33
C62 Línguas e Humanidades	22	5	2	3
C81 Recorrente - Ciências Socioeconómi	17	4	1	2
P51 Técnico de Gestão	9	2	0	0
C80 Recorrente - Ciências e Tecnologias	9	2	0	0
966 Cursos EFA, Formações Modulares,	7	2	1	2
C64 Artes Visuais	4	1	0	0
P31 Técnico de Contabilidade	3	1	1	2
P43 Técnico de Eletrónica, Automação e	3	1	0	0
950 Equivalências Estrangeiras (Decreto	3	1	0	0
940 Escolas estrangeiras em Portugal	3	1	0	0
S21 Técnico de contabilidade	2	0	0	0
C82 Recorrente - Línguas e Humanidade	2	0	0	0
P47 Técnico de Energias Renováveis	1	0	1	2

MÉDIAS DOS COLOCADOS

Nota de candidatura	139,8
Prova de ingresso	139,9
Média do 12º ano	139,8
Média do 10º/11º ano	139,8

OPÇÕES EXCLUÍDAS

Nota candidatura (s/mínima)	0
Prova ingresso (não fez)	0
Prova ingresso (s/mínima)	8
Pré-requisito (não fez)	0

DISTRIBUIÇÕES DE NOTAS DE CANDIDATURA

Candidatos

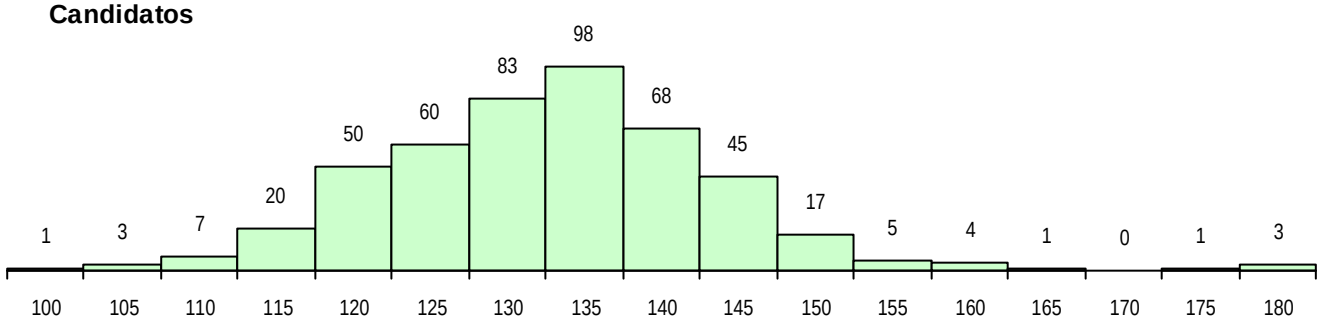

Colocados

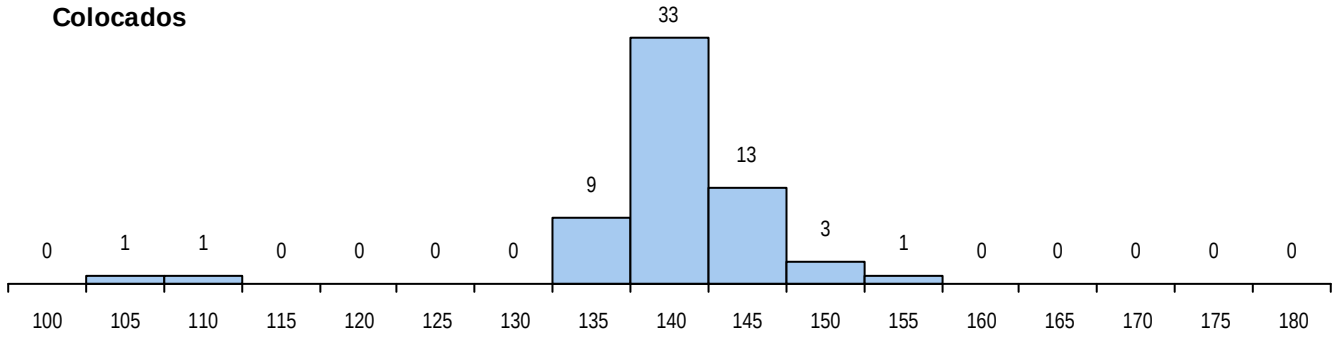

Estabelecimento: 3117 Instituto Politécnico de Lisboa - Instituto Superior de Contabilidade e Administração de Lisboa

Curso Superior: 9870 Contabilidade e Administração (regime pós-laboral)

Licenciatura

OPÇÃO CANDIDATURA

Opção	Cands.	%	Cols.	%
1ª	25	12	25	24
2ª	40	19	23	22
3ª	35	16	21	20
4ª	50	23	22	21
5ª	24	11	5	5
6ª	42	19	9	9
Total	216		105	

ETAPA COLOCAÇÃO (contingente)

Etapa Colocação	Cands.	%	Cols.	%	Nota
4 Açores 1	1	0	0	0	
13 Militares	2	1	0	0	
17 Geral	216	100	105	100	100,0
Total	219		105		

DISTRITO/CAE DE CANDIDATURA

Distrito Origem	Cands.	%	Cols.	%
Lisboa	170	79	85	81
Santarém	10	5	5	5
Setúbal	9	4	6	6
Leiria	6	3	2	2
Beja	3	1	0	0
Évora	3	1	3	3
Coimbra	3	1	0	0
Porto	2	1	0	0
Faro	2	1	2	2
Portalegre	2	1	0	0
Vila Real	1	0	1	1
Viseu	1	0	1	1
R. A. Madeira	1	0	0	0
R. A. Açores	1	0	0	0
Castelo Branco	1	0	0	0
Braga	1	0	0	0
Total	216		105	

SEXO DOS CANDIDATOS

Sexo	Cands.	%	Cols.	%
Masc.	122	56	52	50
Femin.	94	44	53	50
Total	216		105	

CURSO DO 12º ANO (15 mais frequentes)

Curso 12º ano	Cands.	%	Cols.	%
C61 Ciências Socioeconómicas	68	31	30	29
C60 Ciências e Tecnologias	48	22	22	21
C80 Recorrente - Ciências e Tecnologias	18	8	12	11
C81 Recorrente - Ciências Socioeconómi	14	6	7	7
C62 Línguas e Humanidades	11	5	3	3
P51 Técnico de Gestão	9	4	6	6
C64 Artes Visuais	6	3	2	2
966 Cursos EFA, Formações Modulares,	4	2	2	2
220 Ens. Sec. Recorrente (Todos os Cur	3	1	3	3
S21 Técnico de contabilidade	3	1	3	3
P59 Técnico de Informática de Gestão	3	1	1	1
060 Ciências e Tecnologias (DL 74/2004	3	1	1	1
964 Dec.-Lei 357/2007 (n.º 1 do artigo 6.	2	1	2	2
830 Agrupamento 3 / geral	2	1	2	2
001 1.º curso	2	1	2	2

MÉDIAS DOS COLOCADOS

Nota de candidatura	122,6
Prova de ingresso	115,7
Média do 12º ano	126,4
Média do 10º/11º ano	126,1

OPÇÕES EXCLUÍDAS

Nota candidatura (s/mínima)	0
Prova ingresso (não fez)	1
Prova ingresso (s/mínima)	13
Pré-requisito (não fez)	0

DISTRIBUIÇÕES DE NOTAS DE CANDIDATURA

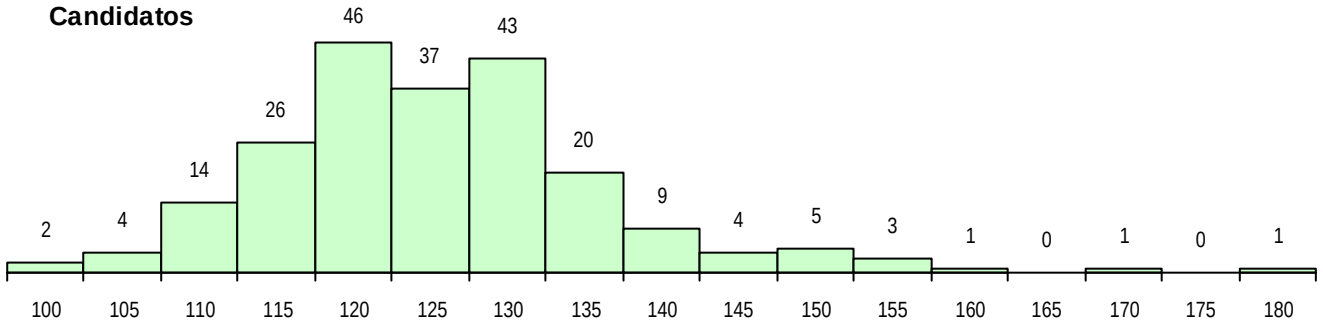

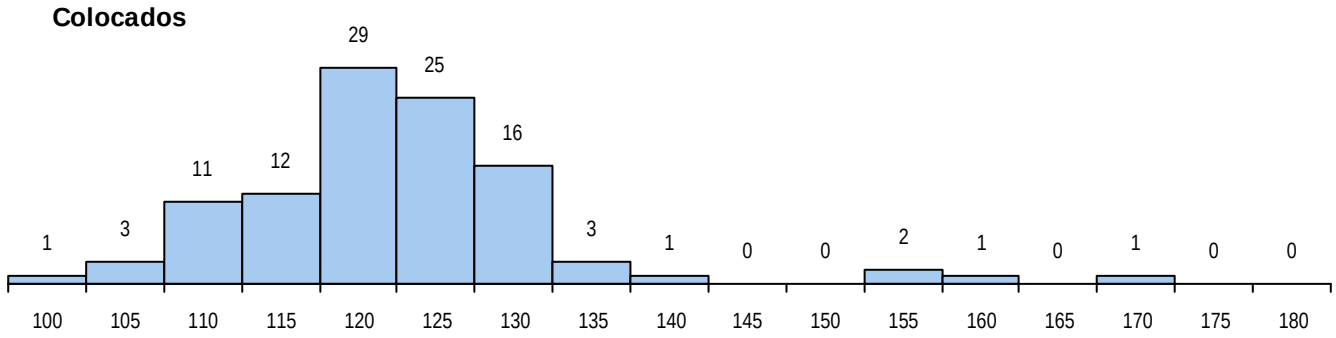

Estabelecimento: 3117 Instituto Politécnico de Lisboa - Instituto Superior de Contabilidade e Administração de Lisboa

Curso Superior: 9889 Finanças Empresariais (regime pós-laboral)

Licenciatura

OPÇÃO CANDIDATURA

Opção	Cands.	%	Cols.	%
1ª	5	3	5	14
2ª	25	17	10	27
3ª	24	16	7	19
4ª	35	23	8	22
5ª	34	23	5	14
6ª	28	19	2	5
Total	151		37	

ETAPA COLOCAÇÃO (contingente)

Etapa Colocação	Cands.	%	Cols.	%	Nota
13 Militares	2	1	0	0	
17 Geral	151	100	37	100	106,2
Total	153		37		

DISTRITO/CAE DE CANDIDATURA

Distrito Origem	Cands.	%	Cols.	%
Lisboa	127	84	32	86
Setúbal	6	4	0	0
Santarém	4	3	1	3
Leiria	4	3	1	3
Évora	3	2	0	0
Beja	2	1	1	3
R. A. Madeira	1	1	0	0
Portalegre	1	1	0	0
Faro	1	1	0	0
Coimbra	1	1	1	3
Castelo Branco	1	1	1	3
Total	151		37	

SEXO DOS CANDIDATOS

Sexo	Cands.	%	Cols.	%
Masc.	93	62	31	84
Femin.	58	38	6	16
Total	151		37	

CURSO DO 12º ANO (15 mais frequentes)

Curso 12º ano	Cands.	%	Cols.	%
C61 Ciências Socioeconómicas	55	36	13	35
C60 Ciências e Tecnologias	31	21	12	32
C81 Recorrente - Ciências Socioeconómi	12	8	4	11
C80 Recorrente - Ciências e Tecnologias	12	8	3	8
C62 Línguas e Humanidades	8	5	3	8
C64 Artes Visuais	4	3	0	0
S21 Técnico de contabilidade	3	2	0	0
220 Ens. Sec. Recorrente (Todos os Cur	3	2	0	0
C82 Recorrente - Línguas e Humanidade	2	1	0	0
P51 Técnico de Gestão	2	1	0	0
966 Cursos EFA, Formações Modulares,	2	1	0	0
T05 Técnico Comercial Bancário	2	1	0	0
P59 Técnico de Informática de Gestão	2	1	0	0
089 Desporto (DL 74/2004)	1	1	1	3
970 Recorrente - Ciências e Tecnologias	1	1	1	3

MÉDIAS DOS COLOCADOS

Nota de candidatura	121,6
Prova de ingresso	119,1
Média do 12º ano	123,0
Média do 10º/11º ano	123,0

OPÇÕES EXCLUÍDAS

Nota candidatura (s/mínima)	0
Prova ingresso (não fez)	1
Prova ingresso (s/mínima)	9
Pré-requisito (não fez)	0

DISTRIBUIÇÕES DE NOTAS DE CANDIDATURA

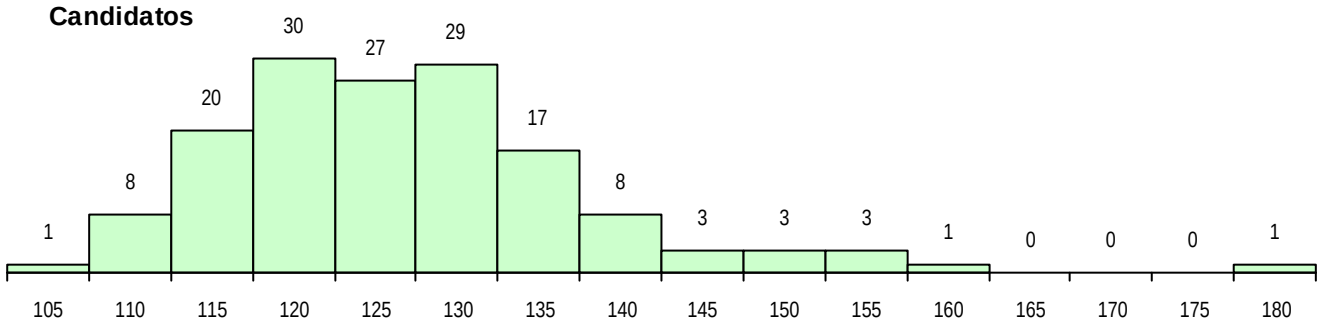

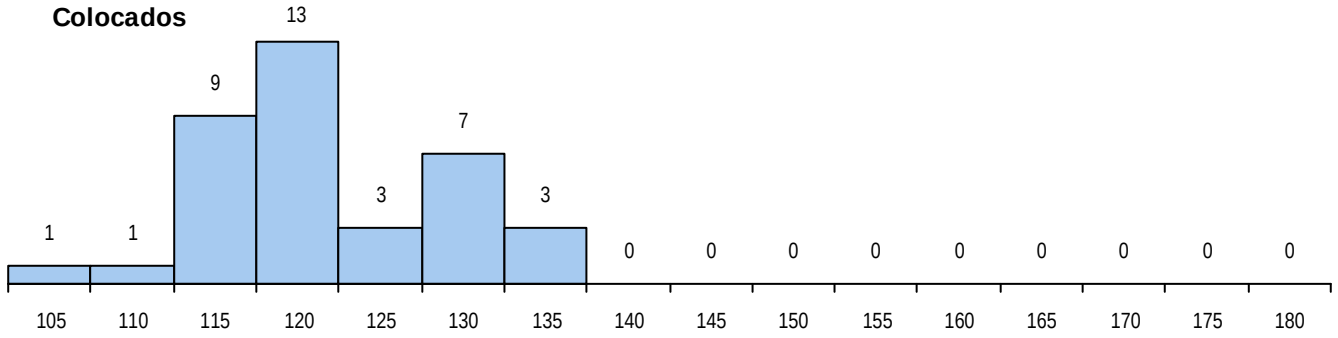

Estabelecimento: 3117 Instituto Politécnico de Lisboa - Instituto Superior de Contabilidade e Administração de Lisboa

Curso Superior: 9991 Gestão (regime pós-laboral)

Licenciatura

OPÇÃO CANDIDATURA

Opção	Cands.	%	Cols.	%
1ª	50	16	28	31
2ª	68	21	20	22
3ª	51	16	14	15
4ª	65	20	16	18
5ª	44	14	9	10
6ª	40	13	4	4
Total	318		91	

ETAPA COLOCAÇÃO (contingente)

Etapa Colocação	Cands.	%	Cols.	%	Nota
12 Emigrantes	1	0	0	0	
13 Militares	2	1	2	2	116,1
17 Geral	318	100	89	98	125,6
Total	321		91		

DISTRITO/CAE DE CANDIDATURA

Distrito Origem	Cands.	%	Cols.	%
Lisboa	259	81	74	81
Setúbal	14	4	2	2
Leiria	8	3	1	1
Faro	6	2	3	3
Santarém	5	2	3	3
Coimbra	5	2	1	1
Braga	4	1	1	1
Portalegre	3	1	1	1
R. A. Madeira	3	1	1	1
Évora	2	1	0	0
Beja	2	1	0	0
Guarda	2	1	1	1
Viseu	1	0	1	1
Porto	1	0	0	0
R. A. Açores	1	0	1	1
Aveiro	1	0	1	1
Castelo Branco	1	0	0	0
Total	318		91	

SEXO DOS CANDIDATOS

Sexo	Cands.	%	Cols.	%
Masc.	191	60	46	51
Femin.	127	40	45	49
Total	318		91	

CURSO DO 12º ANO (15 mais frequentes)

Curso 12º ano	Cands.	%	Cols.	%
C61 Ciências Socioeconómicas	114	36	40	44
C60 Ciências e Tecnologias	76	24	26	29
C81 Recorrente - Ciências Socioeconómi	25	8	4	4
C80 Recorrente - Ciências e Tecnologias	21	7	2	2
C62 Línguas e Humanidades	20	6	0	0
966 Cursos EFA, Formações Modulares,	9	3	1	1
060 Ciências e Tecnologias (DL 74/2004	4	1	1	1
P59 Técnico de Informática de Gestão	3	1	2	2
P91 Técnico de Turismo	3	1	2	2
C64 Artes Visuais	3	1	2	2
940 Escolas estrangeiras em Portugal	3	1	1	1
P51 Técnico de Gestão	3	1	1	1
220 Ens. Sec. Recorrente (Todos os Cur	3	1	0	0
950 Equivalências Estrangeiras (Decreto	2	1	1	1
T05 Técnico Comercial Bancário	2	1	1	1

MÉDIAS DOS COLOCADOS

Nota de candidatura	132,8
Prova de ingresso	127,0
Média do 12º ano	135,9
Média do 10º/11º ano	135,9

OPÇÕES EXCLUÍDAS

Nota candidatura (s/mínima)	0
Prova ingresso (não fez)	3
Prova ingresso (s/mínima)	13
Pré-requisito (não fez)	0

DISTRIBUIÇÕES DE NOTAS DE CANDIDATURA

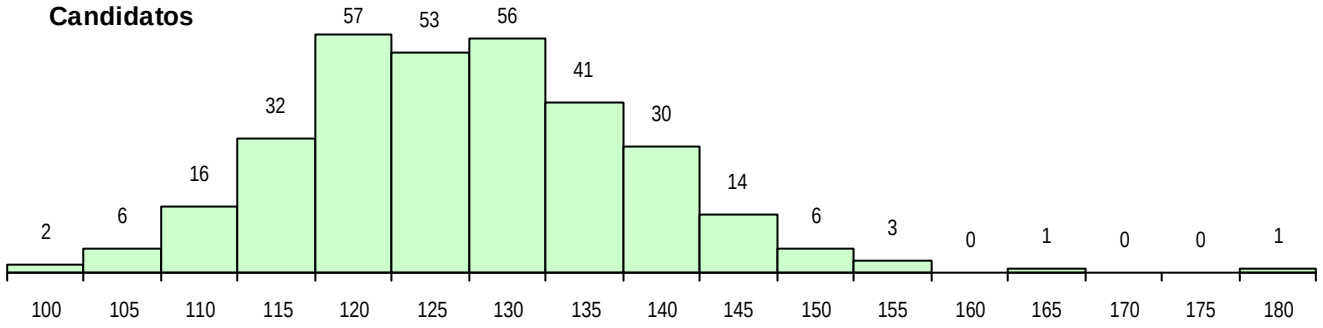

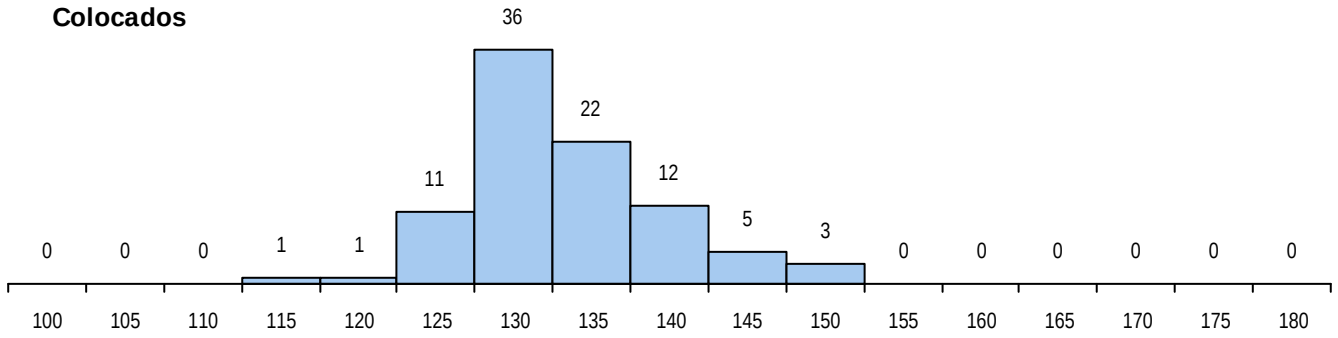

Estabelecimento: 3117 Instituto Politécnico de Lisboa - Instituto Superior de Contabilidade e Administração de Lisboa

Curso Superior: L035 Comércio e Negócios Internacionais (regime pós-laboral)

Licenciatura

OPÇÃO CANDIDATURA

Opção	Cands.	%	Cols.	%
1ª	31	22	29	47
2ª	18	13	9	15
3ª	22	16	8	13
4ª	26	19	7	11
5ª	23	17	6	10
6ª	18	13	3	5
Total	138		62	

ETAPA COLOCAÇÃO (contingente)

Etapa Colocação	Cands.	%	Cols.	%	Nota
8 Madeira 1	1	1	0	0	
13 Militares	1	1	0	0	
17 Geral	138	100	62	100	104,4
Total	140		62		

DISTRITO/CAE DE CANDIDATURA

Distrito Origem	Cands.	%	Cols.	%
Lisboa	109	79	48	77
Setúbal	10	7	2	3
Leiria	5	4	4	6
Santarém	4	3	3	5
Faro	3	2	2	3
Braga	2	1	1	2
R. A. Madeira	1	1	0	0
Porto	1	1	1	2
Portalegre	1	1	1	2
Coimbra	1	1	0	0
Beja	1	1	0	0
Total	138		62	

SEXO DOS CANDIDATOS

Sexo	Cands.	%	Cols.	%
Masc.	76	55	35	56
Femin.	62	45	27	44
Total	138		62	

CURSO DO 12º ANO (15 mais frequentes)

Curso 12º ano	Cands.	%	Cols.	%
C62 Línguas e Humanidades	34	25	21	34
C61 Ciências Socioeconómicas	33	24	15	24
C81 Recorrente - Ciências Socioeconómi	15	11	9	15
C60 Ciências e Tecnologias	13	9	4	6
C80 Recorrente - Ciências e Tecnologias	7	5	1	2
C64 Artes Visuais	5	4	2	3
966 Cursos EFA, Formações Modulares,	4	3	2	3
C82 Recorrente - Línguas e Humanidade	3	2	2	3
950 Equivalências Estrangeiras (Decreto	2	1	2	3
P59 Técnico de Informática de Gestão	2	1	0	0
P28 Técnico de Comunicação - Marketin	2	1	0	0
003 3.º curso	1	1	1	2
C84 Recorrente - Artes Visuais	1	1	1	2
T05 Técnico Comercial Bancário	1	1	1	2
P51 Técnico de Gestão	1	1	1	2

MÉDIAS DOS COLOCADOS

Nota de candidatura	123,2
Prova de ingresso	117,8
Média do 12º ano	126,0
Média do 10º/11º ano	126,0

OPÇÕES EXCLUÍDAS

Nota candidatura (s/mínima)	1
Prova ingresso (não fez)	2
Prova ingresso (s/mínima)	3
Pré-requisito (não fez)	0

DISTRIBUIÇÕES DE NOTAS DE CANDIDATURA

Candidatos

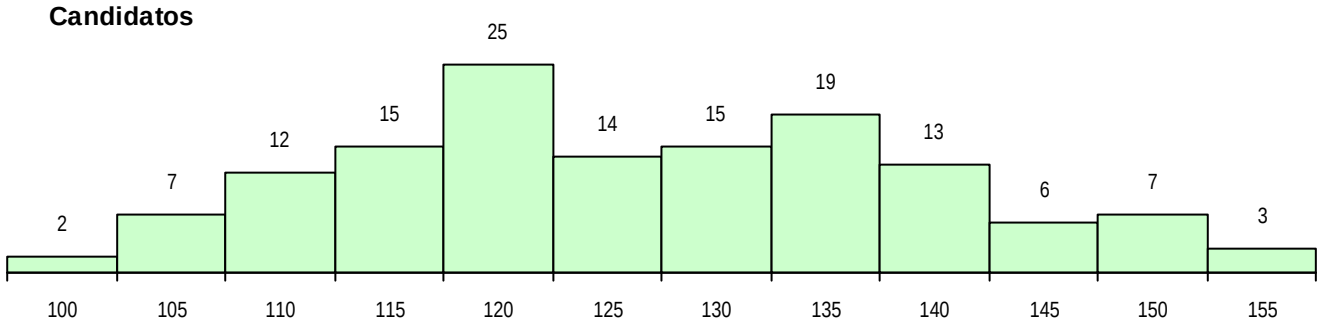

Colocados

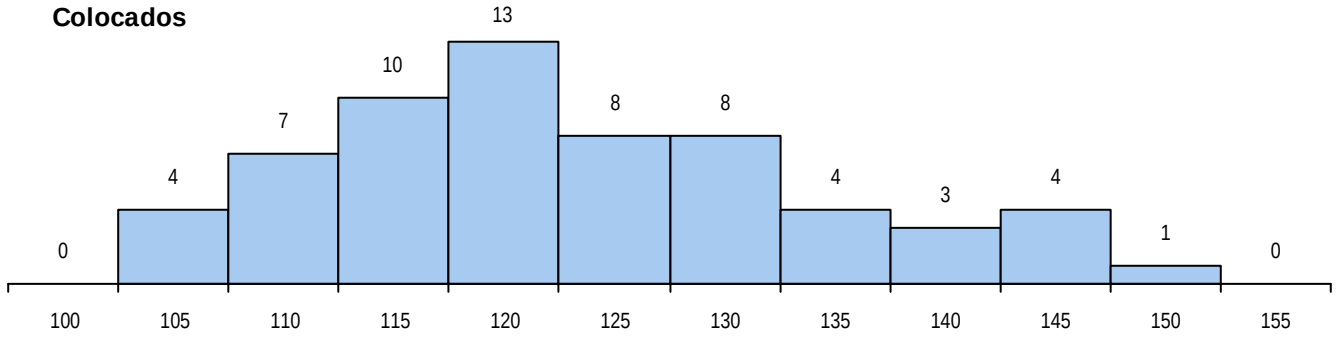

Estabelecimento: 3118 Instituto Politécnico de Lisboa - Instituto Superior de Engenharia de Lisboa

Curso Superior: 9089 Engenharia Civil

Licenciatura

OPÇÃO CANDIDATURA

Opção	Cands.	%	Cols.	%
1ª	2	7	2	100
2ª	8	28	0	0
3ª	6	21	0	0
4ª	2	7	0	0
5ª	4	14	0	0
6ª	7	24	0	0
Total	29		2	

ETAPA COLOCAÇÃO (contingente)

Etapa Colocação	Cands.	%	Cols.	%	Nota
17 Geral	29	100	2	100	120,0
Total	29		2		

DISTRITO/CAE DE CANDIDATURA

Distrito Origem	Cands.	%	Cols.	%
Lisboa	25	86	1	50
Setúbal	1	3	0	0
Porto	1	3	0	0
Faro	1	3	1	50
Évora	1	3	0	0
Total	29		2	

SEXO DOS CANDIDATOS

Sexo	Cands.	%	Cols.	%
Masc.	22	76	2	100
Femin.	7	24	0	0
Total	29		2	

CURSO DO 12º ANO (15 mais frequentes)

Curso 12º ano	Cands.	%	Cols.	%
C60 Ciências e Tecnologias	26	90	2	100
950 Equivalências Estrangeiras (Decreto	2	7	0	0
T20 Técnico de Eletrotecnia	1	3	0	0

MÉDIAS DOS COLOCADOS

Nota de candidatura	129,8
Prova de ingresso	121,8
Média do 12º ano	134,0
Média do 10º/11º ano	134,0

OPÇÕES EXCLUÍDAS

Nota candidatura (s/mínima)	0
Prova ingresso (não fez)	5
Prova ingresso (s/mínima)	0
Pré-requisito (não fez)	0

DISTRIBUIÇÕES DE NOTAS DE CANDIDATURA

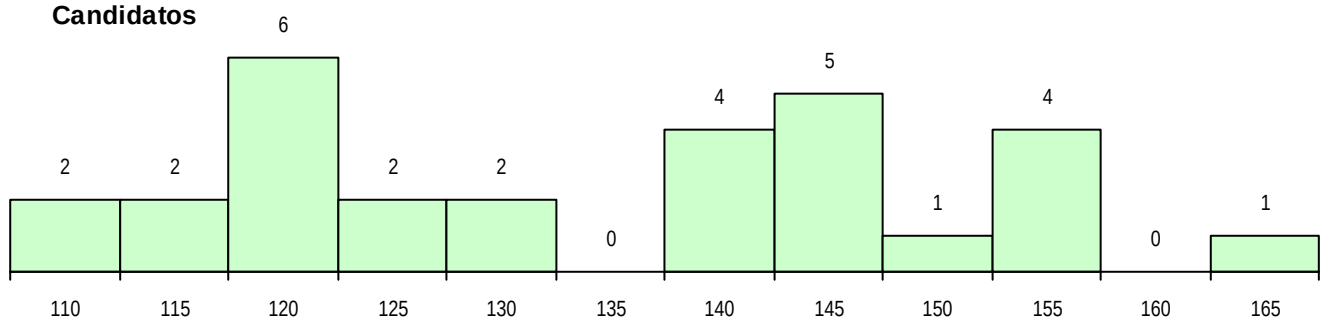

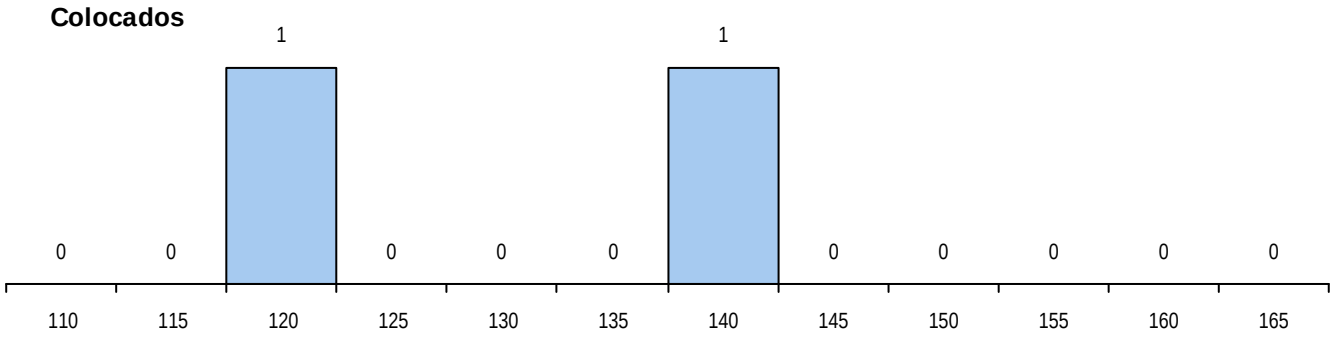

Estabelecimento: 3118 Instituto Politécnico de Lisboa - Instituto Superior de Engenharia de Lisboa

Curso Superior: 9108 Engenharia Eletrónica e Telecomunicações e de Computadores

Licenciatura

OPÇÃO CANDIDATURA

Opção	Cands.	%	Cols.	%
1ª	9	11	9	41
2ª	7	8	3	14
3ª	22	27	5	23
4ª	12	14	3	14
5ª	20	24	2	9
6ª	13	16	0	0
Total	83		22	

ETAPA COLOCAÇÃO (contingente)

Etapa Colocação	Cands.	%	Cols.	%	Nota
4 Açores 1	2	2	0	0	
17 Geral	83	100	22	100	111,8
Total	85		22		

DISTRITO/CAE DE CANDIDATURA

Distrito Origem	Cands.	%	Cols.	%
Lisboa	60	72	17	77
Leiria	5	6	2	9
Setúbal	4	5	1	5
Santarém	4	5	2	9
R. A. Açores	2	2	0	0
Faro	2	2	0	0
R. A. Madeira	1	1	0	0
Viseu	1	1	0	0
Porto	1	1	0	0
Coimbra	1	1	0	0
Castelo Branco	1	1	0	0
Beja	1	1	0	0
Total	83		22	

SEXO DOS CANDIDATOS

Sexo	Cands.	%	Cols.	%
Masc.	77	93	21	95
Femin.	6	7	1	5
Total	83		22	

CURSO DO 12º ANO (15 mais frequentes)

Curso 12º ano	Cands.	%	Cols.	%
C60 Ciências e Tecnologias	79	95	19	86
C80 Recorrente - Ciências e Tecnologias	3	4	2	9
T20 Técnico de Eletrotecnia	1	1	1	5

MÉDIAS DOS COLOCADOS

Nota de candidatura	126,8
Prova de ingresso	115,5
Média do 12º ano	132,9
Média do 10º/11º ano	132,9

OPÇÕES EXCLUÍDAS

Nota candidatura (s/mínima)	0
Prova ingresso (não fez)	1
Prova ingresso (s/mínima)	0
Pré-requisito (não fez)	0

DISTRIBUIÇÕES DE NOTAS DE CANDIDATURA

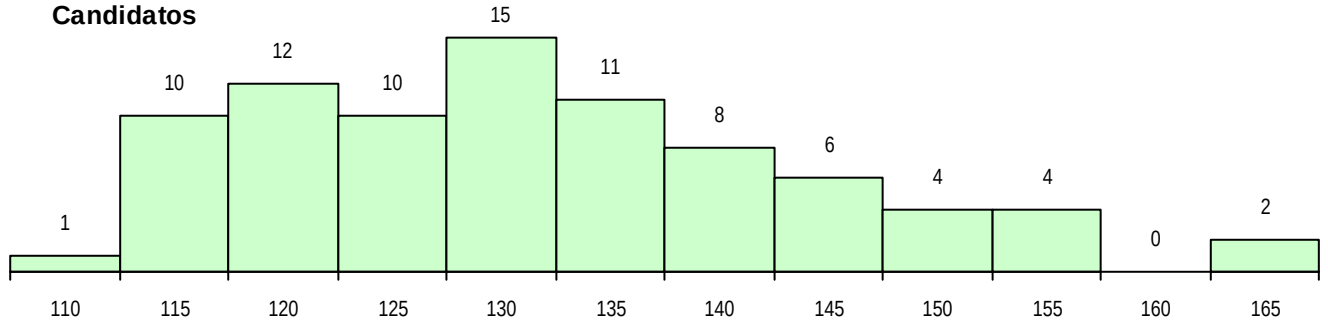

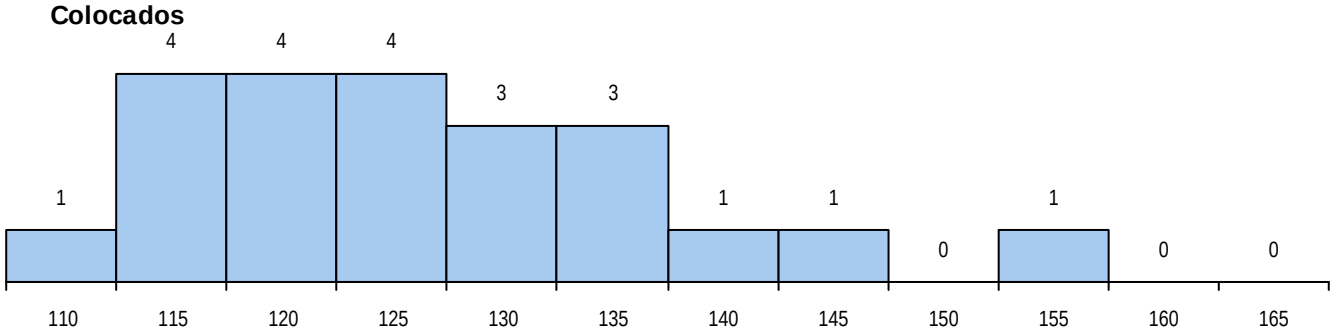

Estabelecimento: 3118 Instituto Politécnico de Lisboa - Instituto Superior de Engenharia de Lisboa
Curso Superior: 9109 Engenharia Eletrotécnica
Licenciatura

OPÇÃO CANDIDATURA

Opção	Cands.	%	Cols.	%
1ª	7	8	7	39
2ª	12	14	3	17
3ª	17	20	6	33
4ª	16	19	1	6
5ª	12	14	0	0
6ª	21	25	1	6
Total	85		18	

ETAPA COLOCAÇÃO (contingente)

Etapa Colocação	Cands.	%	Cols.	%	Nota
4 Açores 1	2	2	0	0	
17 Geral	85	100	18	100	116,1
Total	87		18		

DISTRITO/CAE DE CANDIDATURA

Distrito Origem	Cands.	%	Cols.	%
Lisboa	64	75	17	94
Leiria	5	6	0	0
Setúbal	4	5	0	0
Faro	3	4	0	0
R. A. Açores	2	2	0	0
Santarém	2	2	1	6
Aveiro	2	2	0	0
Viseu	1	1	0	0
Portalegre	1	1	0	0
Beja	1	1	0	0
Total	85		18	

SEXO DOS CANDIDATOS

Sexo	Cands.	%	Cols.	%
Masc.	76	89	16	89
Femin.	9	11	2	11
Total	85		18	

CURSO DO 12º ANO (15 mais frequentes)

Curso 12º ano	Cands.	%	Cols.	%
C60 Ciências e Tecnologias	82	96	18	100
C80 Recorrente - Ciências e Tecnologias	2	2	0	0
T20 Técnico de Eletrotecnia	1	1	0	0

MÉDIAS DOS COLOCADOS

Nota de candidatura	132,9
Prova de ingresso	123,0
Média do 12º ano	138,2
Média do 10º/11º ano	138,2

OPÇÕES EXCLUÍDAS

Nota candidatura (s/mínima)	0
Prova ingresso (não fez)	2
Prova ingresso (s/mínima)	0
Pré-requisito (não fez)	0

DISTRIBUIÇÕES DE NOTAS DE CANDIDATURA

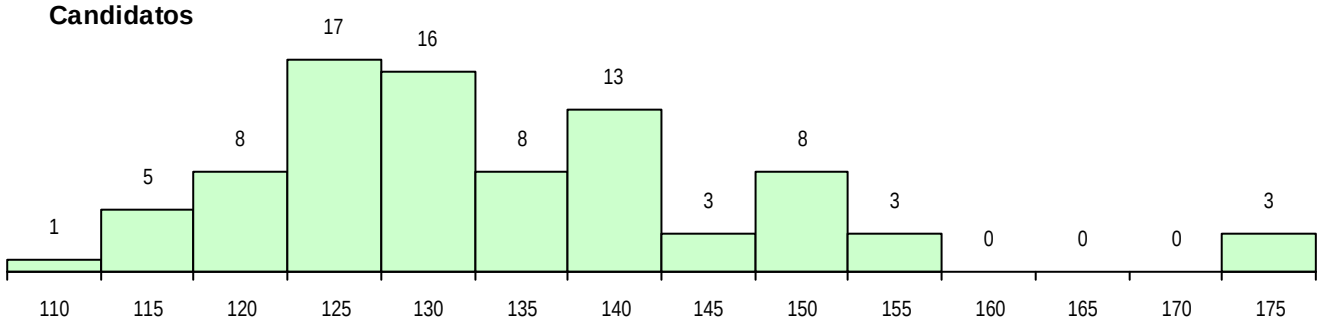

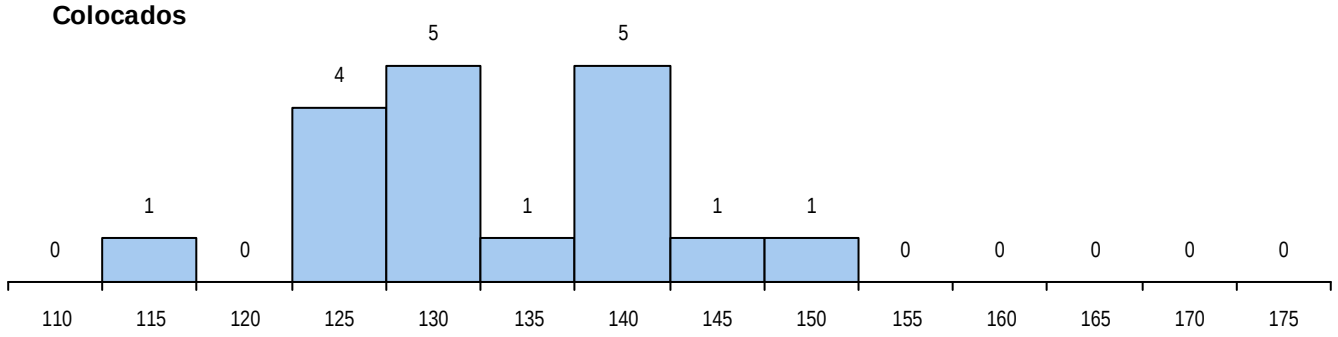

Estabelecimento: 3118 Instituto Politécnico de Lisboa - Instituto Superior de Engenharia de Lisboa

Curso Superior: 9121 Engenharia Informática e de Computadores

Licenciatura

OPÇÃO CANDIDATURA

Opção	Cands.	%	Cols.	%
1ª	108	13	26	22
2ª	143	17	20	17
3ª	152	18	18	15
4ª	161	19	25	21
5ª	142	17	11	9
6ª	128	15	20	17
Total	834		120	

ETAPA COLOCAÇÃO (contingente)

Etapa Colocação	Cands.	%	Cols.	%	Nota
1 Deficientes	2	0	1	1	121,0
4 Açores 1	18	2	3	3	106,5
8 Madeira 1	2	0	0	0	
12 Emigrantes	1	0	0	0	
17 Geral	834	100	116	97	130,5
Total	857		120		

DISTRITO/CAE DE CANDIDATURA

Distrito Origem	Cands.	%	Cols.	%
Lisboa	562	67	81	68
Setúbal	74	9	10	8
Santarém	36	4	7	6
Leiria	35	4	3	3
R. A. Açores	19	2	3	3
Faro	19	2	3	3
R. A. Madeira	14	2	3	3
Évora	11	1	1	1
Porto	10	1	1	1
Beja	10	1	2	2
Castelo Branco	9	1	2	2
Coimbra	8	1	0	0
Viseu	6	1	0	0
Portalegre	6	1	2	2
Aveiro	5	1	1	1
Vila Real	4	0	0	0
Guarda	4	0	0	0
Viana do Castelo	2	0	1	1
Total	834		120	

SEXO DOS CANDIDATOS

Sexo	Cands.	%	Cols.	%
Masc.	742	89	107	89
Femin.	92	11	13	11
Total	834		120	

CURSO DO 12º ANO (15 mais frequentes)

Curso 12º ano	Cands.	%	Cols.	%
C60 Ciências e Tecnologias	726	87	107	89
C61 Ciências Socioeconómicas	49	6	5	4
C80 Recorrente - Ciências e Tecnologias	23	3	0	0
P56 Técnico de Gestão e Programação d	10	1	1	1
940 Escolas estrangeiras em Portugal	3	0	1	1
P59 Técnico de Informática de Gestão	3	0	1	1
C81 Recorrente - Ciências Socioeconómi	3	0	0	0
082 Informática (DL 74/2004)	2	0	1	1
810 Agrupamento 1 / geral	2	0	0	0
966 Cursos EFA, Formações Modulares,	2	0	0	0
950 Equivalências Estrangeiras (Decreto	2	0	0	0
P53 Técnico de Gestão de Equipamento	1	0	1	1
A11 Informática (VC) (Port. 941/2009)	1	0	1	1
P43 Técnico de Eletrónica, Automação e	1	0	1	1
R05 Técnico de Apoio à Gestão Desporti	1	0	1	1

MÉDIAS DOS COLOCADOS

Nota de candidatura	137,4
Prova de ingresso	135,6
Média do 12º ano	139,1
Média do 10º/11º ano	139,1

OPÇÕES EXCLUÍDAS

Nota candidatura (s/mínima)	0
Prova ingresso (não fez)	10
Prova ingresso (s/mínima)	0
Pré-requisito (não fez)	0

DISTRIBUIÇÕES DE NOTAS DE CANDIDATURA

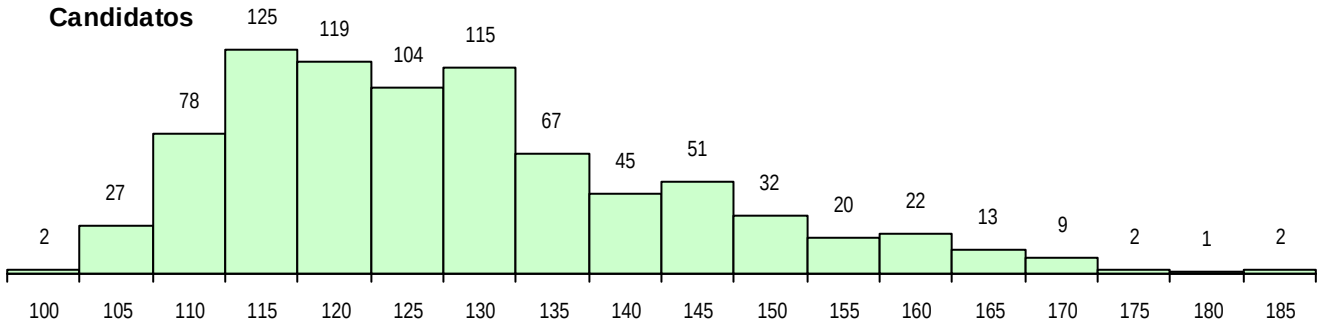

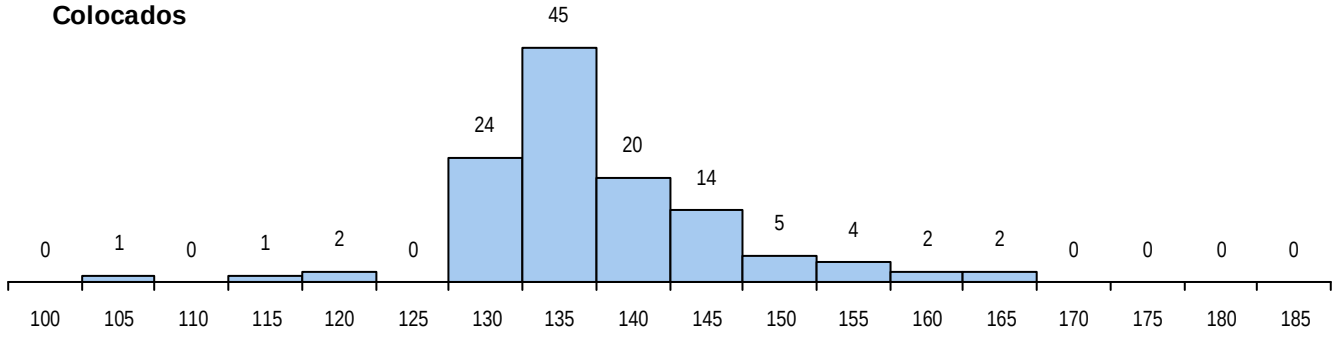

Estabelecimento: 3118 Instituto Politécnico de Lisboa - Instituto Superior de Engenharia de Lisboa

Curso Superior: 9123 Engenharia Mecânica

Licenciatura

OPÇÃO CANDIDATURA

Opção	Cands.	%	Cols.	%
1ª	21	11	21	25
2ª	49	25	34	40
3ª	34	17	14	16
4ª	33	17	7	8
5ª	31	16	5	6
6ª	28	14	4	5
Total	196		85	

ETAPA COLOCAÇÃO (contingente)

Etapa Colocação	Cands.	%	Cols.	%	Nota
1 Deficientes	2	1	1	1	114,9
4 Açores 1	4	2	1	1	153,8
8 Madeira 1	4	2	0	0	
12 Emigrantes	2	1	0	0	
17 Geral	196	100	83	98	108,7
Total	208		85		

DISTRITO/CAE DE CANDIDATURA

Distrito Origem	Cands.	%	Cols.	%
Lisboa	123	63	55	65
Setúbal	14	7	7	8
Leiria	13	7	3	4
Faro	9	5	5	6
Portalegre	6	3	3	4
Santarém	4	2	3	4
Porto	4	2	0	0
R. A. Madeira	4	2	0	0
R. A. Açores	4	2	1	1
Aveiro	4	2	2	2
Beja	4	2	3	4
Évora	2	1	1	1
Viana do Castelo	1	1	0	0
Viseu	1	1	1	1
Guarda	1	1	1	1
Coimbra	1	1	0	0
Braga	1	1	0	0
Total	196		85	

SEXO DOS CANDIDATOS

Sexo	Cands.	%	Cols.	%
Masc.	183	93	83	98
Femin.	13	7	2	2
Total	196		85	

CURSO DO 12º ANO (15 mais frequentes)

Curso 12º ano	Cands.	%	Cols.	%
C60 Ciências e Tecnologias	190	97	83	98
C80 Recorrente - Ciências e Tecnologias	4	2	2	2
940 Escolas estrangeiras em Portugal	2	1	0	0

MÉDIAS DOS COLOCADOS

Nota de candidatura	132,6
Prova de ingresso	121,5
Média do 12º ano	138,6
Média do 10º/11º ano	138,6

OPÇÕES EXCLUÍDAS

Nota candidatura (s/mínima)	0
Prova ingresso (não fez)	6
Prova ingresso (s/mínima)	0
Pré-requisito (não fez)	0

DISTRIBUIÇÕES DE NOTAS DE CANDIDATURA

Candidatos

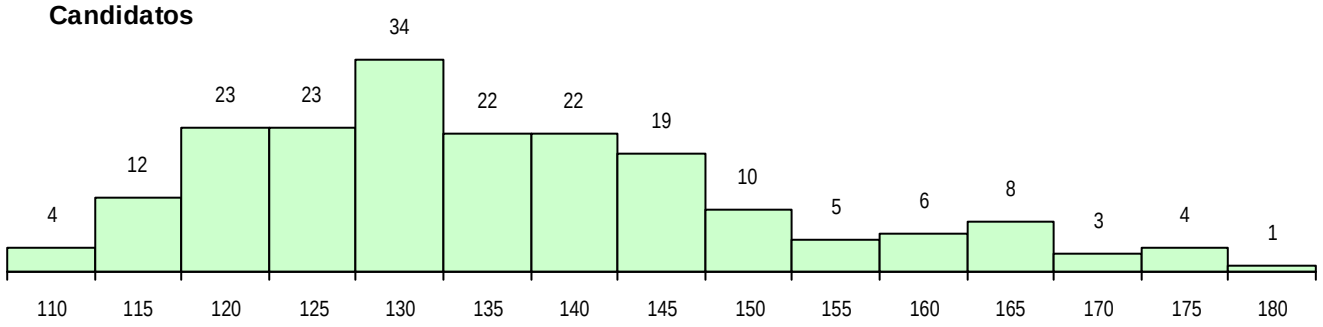

Colocados

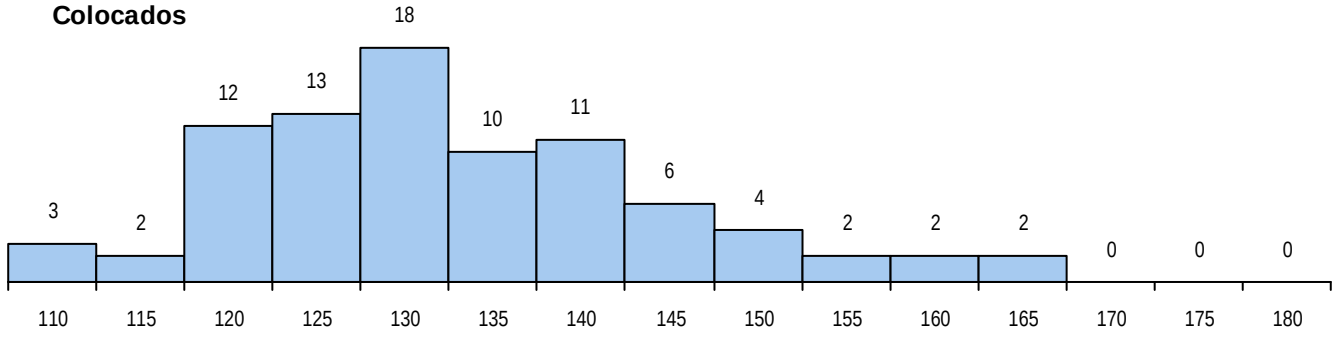

Estabelecimento: 3118 Instituto Politécnico de Lisboa - Instituto Superior de Engenharia de Lisboa

Curso Superior: 9126 Engenharia Química e Biológica

Licenciatura

OPÇÃO CANDIDATURA

Opção	Cands.	%	Cols.	%
1ª	8	12	8	47
2ª	10	15	3	18
3ª	14	21	4	24
4ª	11	16	1	6
5ª	14	21	0	0
6ª	11	16	1	6
Total	68		17	

ETAPA COLOCAÇÃO (contingente)

Etapa Colocação	Cands.	%	Cols.	%	Nota
8 Madeira 1	2	3	0	0	
12 Emigrantes	1	1	0	0	
17 Geral	68	100	17	100	115,7
Total	71		17		

DISTRITO/CAE DE CANDIDATURA

Distrito Origem	Cands.	%	Cols.	%
Lisboa	48	71	14	82
Leiria	5	7	0	0
Setúbal	3	4	1	6
Santarém	3	4	1	6
Faro	3	4	1	6
Beja	3	4	0	0
R. A. Madeira	2	3	0	0
Portalegre	1	1	0	0
Total	68		17	

SEXO DOS CANDIDATOS

Sexo	Cands.	%	Cols.	%
Masc.	17	25	5	29
Femin.	51	75	12	71
Total	68		17	

CURSO DO 12º ANO (15 mais frequentes)

Curso 12º ano	Cands.	%	Cols.	%
C60 Ciências e Tecnologias	67	99	17	100
950 Equivalências Estrangeiras (Decreto	1	1	0	0

MÉDIAS DOS COLOCADOS

Nota de candidatura	131,8
Prova de ingresso	120,6
Média do 12º ano	137,9
Média do 10º/11º ano	137,9

OPÇÕES EXCLUÍDAS

Nota candidatura (s/mínima)	0
Prova ingresso (não fez)	0
Prova ingresso (s/mínima)	0
Pré-requisito (não fez)	0

DISTRIBUIÇÕES DE NOTAS DE CANDIDATURA

Candidatos

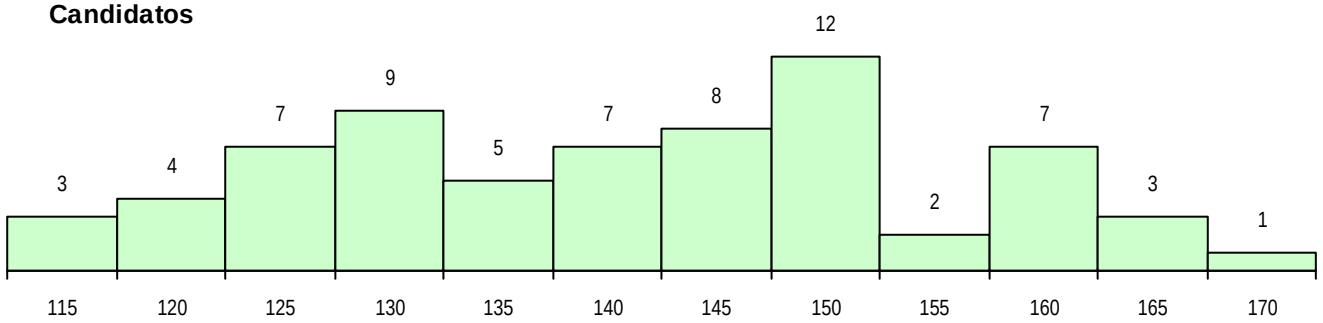

Colocados

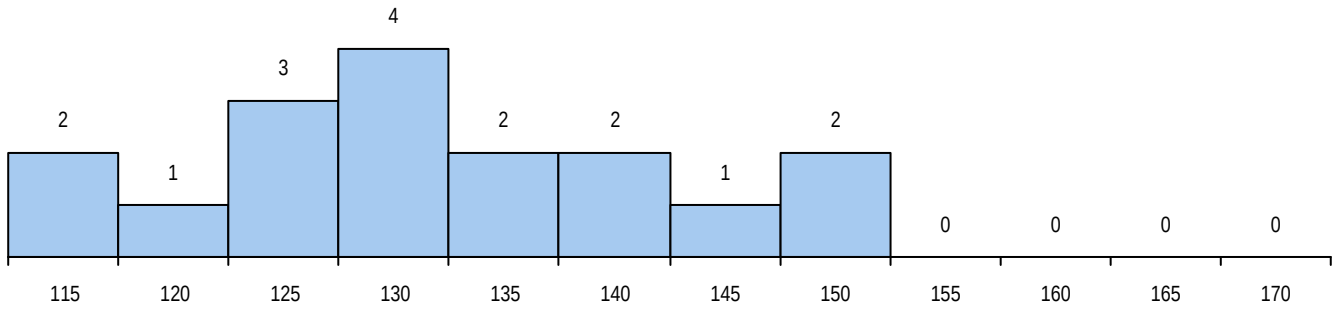

Estabelecimento: 3118 Instituto Politécnico de Lisboa - Instituto Superior de Engenharia de Lisboa

Curso Superior: L052 Engenharia Informática e Multimédia

Licenciatura

OPÇÃO CANDIDATURA

Opção	Cands.	%	Cols.	%
1ª	50	12	17	24
2ª	60	15	6	9
3ª	63	16	13	19
4ª	87	21	9	13
5ª	72	18	12	17
6ª	73	18	13	19
Total	405		70	

ETAPA COLOCAÇÃO (contingente)

Etapa Colocação	Cands.	%	Cols.	%	Nota
4 Açores 1	5	1	0	0	
8 Madeira 1	5	1	2	3	108,5
17 Geral	405	100	68	97	123,5
Total	415		70		

DISTRITO/CAE DE CANDIDATURA

Distrito Origem	Cands.	%	Cols.	%
Lisboa	294	73	48	69
Setúbal	26	6	7	10
Santarém	17	4	3	4
Leiria	13	3	1	1
Faro	11	3	4	6
R. A. Açores	7	2	1	1
Viseu	6	1	0	0
R. A. Madeira	5	1	2	3
Évora	5	1	1	1
Portalegre	4	1	1	1
Beja	4	1	1	1
Porto	3	1	0	0
Coimbra	3	1	1	1
Guarda	3	1	0	0
Castelo Branco	2	0	0	0
Aveiro	1	0	0	0
Bragança	1	0	0	0
Total	405		70	

SEXO DOS CANDIDATOS

Sexo	Cands.	%	Cols.	%
Masc.	336	83	58	83
Femin.	69	17	12	17
Total	405		70	

CURSO DO 12º ANO (15 mais frequentes)

Curso 12º ano	Cands.	%	Cols.	%
C60 Ciências e Tecnologias	349	86	64	91
C61 Ciências Socioeconómicas	26	6	3	4
C80 Recorrente - Ciências e Tecnologias	13	3	0	0
966 Cursos EFA, Formações Modulares,	3	1	0	0
P56 Técnico de Gestão e Programação d	2	0	1	1
940 Escolas estrangeiras em Portugal	2	0	0	0
089 Desporto (DL 74/2004)	1	0	1	1
P16 Técnico de Análise Laboratorial	1	0	1	1
220 Ens. Sec. Recorrente (Todos os Cur	1	0	0	0
060 Ciências e Tecnologias (DL 74/2004	1	0	0	0
P59 Técnico de Informática de Gestão	1	0	0	0
T20 Técnico de Eletrotecnia	1	0	0	0
810 Agrupamento 1 / geral	1	0	0	0
820 Agrupamento 2 / geral	1	0	0	0
082 Informática (DL 74/2004)	1	0	0	0

MÉDIAS DOS COLOCADOS

Nota de candidatura	130,5
Prova de ingresso	125,9
Média do 12º ano	135,1
Média do 10º/11º ano	135,1

OPÇÕES EXCLUÍDAS

Nota candidatura (s/mínima)	0
Prova ingresso (não fez)	7
Prova ingresso (s/mínima)	0
Pré-requisito (não fez)	0

DISTRIBUIÇÕES DE NOTAS DE CANDIDATURA

Candidatos

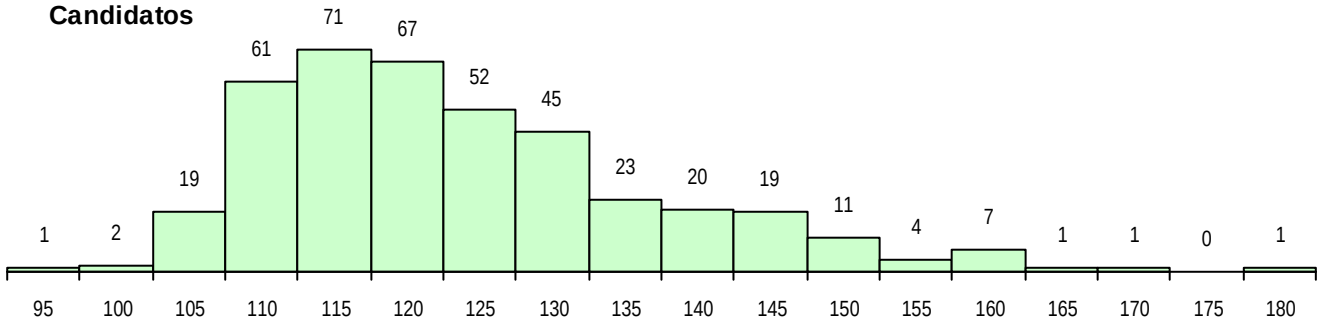

Colocados

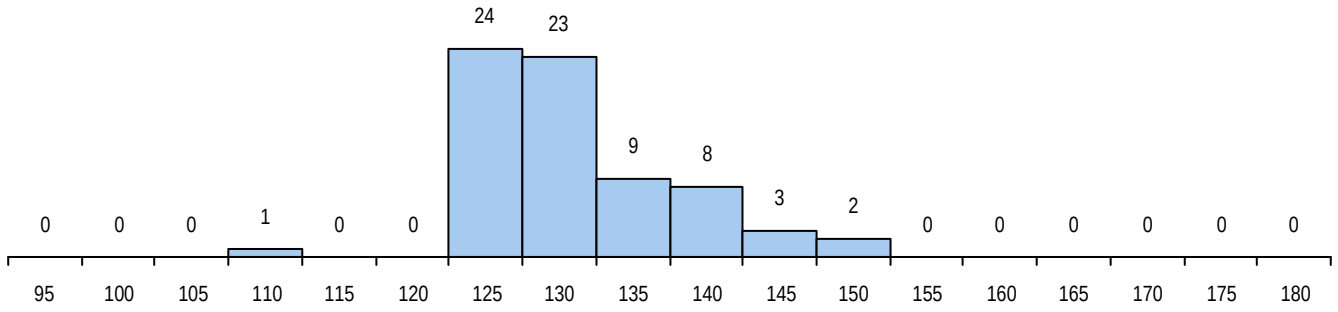

Estabelecimento: 3118 Instituto Politécnico de Lisboa - Instituto Superior de Engenharia de Lisboa

Curso Superior: L085 Tecnologias e Gestão Municipal

Licenciatura

OPÇÃO CANDIDATURA

Opção	Cands.	%	Cols.	%
1ª	1	9	1	14
2ª	1	9	1	14
3ª	3	27	2	29
4ª	4	36	3	43
5ª	1	9	0	0
6ª	1	9	0	0
Total	11		7	

ETAPA COLOCAÇÃO (contingente)

Etapa Colocação	Cands.	%	Cols.	%	Nota
17 Geral	11	100	7	100	105,0
Total	11		7		

DISTRITO/CAE DE CANDIDATURA

Distrito Origem	Cands.	%	Cols.	%
Lisboa	9	82	6	86
Setúbal	1	9	0	0
Leiria	1	9	1	14
Total	11		7	

SEXO DOS CANDIDATOS

Sexo	Cands.	%	Cols.	%
Masc.	6	55	4	57
Femin.	5	45	3	43
Total	11		7	

CURSO DO 12º ANO (15 mais frequentes)

Curso 12º ano	Cands.	%	Cols.	%
C60 Ciências e Tecnologias	9	82	5	71
966 Cursos EFA, Formações Modulares,	1	9	1	14
C61 Ciências Socioeconómicas	1	9	1	14

MÉDIAS DOS COLOCADOS

Nota de candidatura	116,4
Prova de ingresso	108,9
Média do 12º ano	120,4
Média do 10º/11º ano	120,4

OPÇÕES EXCLUÍDAS

Nota candidatura (s/mínima)	0
Prova ingresso (não fez)	0
Prova ingresso (s/mínima)	0
Pré-requisito (não fez)	0

DISTRIBUIÇÕES DE NOTAS DE CANDIDATURA

Candidatos

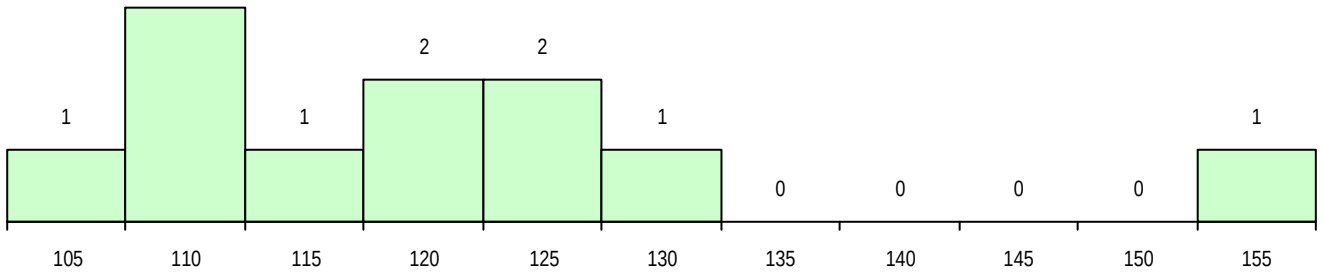

Colocados

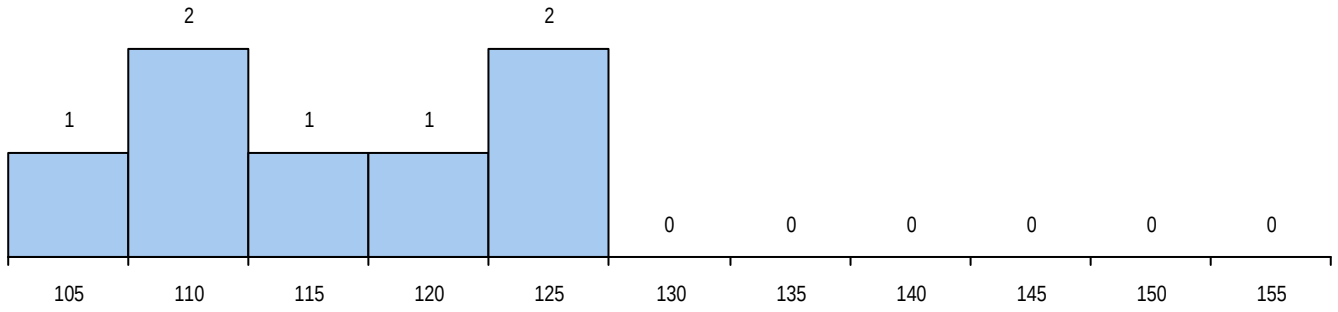

Estabelecimento: 3121 Instituto Politécnico de Portalegre - Escola Superior de Educação

Curso Superior: 8014 Serviço Social (regime pós-laboral)

Licenciatura

OPÇÃO CANDIDATURA

Opção	Cands.	%	Cols.	%
3ª	2	40	0	
4ª	1	20	0	
6ª	2	40	0	
Total	5		0	

ETAPA COLOCAÇÃO (contingente)

Etapa Colocação	Cands.	%	Cols.	%	Nota
14 Pref. Regional 1	1	20	0		
17 Geral	5	100	0		
Total	6		0		

DISTRITO/CAE DE CANDIDATURA

Distrito Origem	Cands.	%	Cols.	%
Évora	3	60	0	
Santarém	1	20	0	
Portalegre	1	20	0	
Total	5		0	

SEXO DOS CANDIDATOS

Sexo	Cands.	%	Cols.	%
Femin.	5	100	0	
Total	5		0	

CURSO DO 12º ANO (15 mais frequentes)

Curso 12º ano	Cands.	%	Cols.	%
C62 Línguas e Humanidades	4	80	0	
062 Ciências Sociais e Humanas (DL 74/	1	20	0	

MÉDIAS DOS COLOCADOS

Nota de candidatura
Prova de ingresso
Média do 12º ano
Média do 10º/11º ano

OPÇÕES EXCLUÍDAS

Nota candidatura (s/mínima)	0
Prova ingresso (não fez)	0
Prova ingresso (s/mínima)	0
Pré-requisito (não fez)	0

DISTRIBUIÇÕES DE NOTAS DE CANDIDATURA

Candidatos

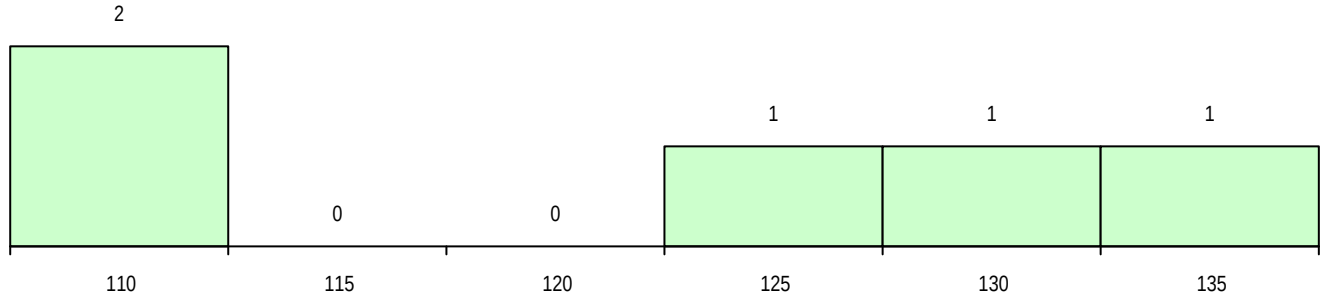

Colocados

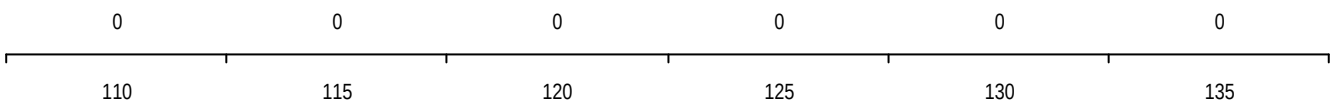

Estabelecimento: 3121 Instituto Politécnico de Portalegre - Escola Superior de Educação
Curso Superior: 9238 Serviço Social
Licenciatura

OPÇÃO CANDIDATURA

Opção	Cands.	%	Cols.	%
1ª	21	20	21	62
2ª	19	18	5	15
3ª	19	18	5	15
4ª	16	16	2	6
5ª	13	13	0	0
6ª	15	15	1	3
Total	103		34	

ETAPA COLOCAÇÃO (contingente)

Etapa Colocação	Cands.	%	Cols.	%	Nota
4 Açores 1	1	1	0	0	
8 Madeira 1	4	4	0	0	
14 Pref. Regional 1	38	37	18	53	103,5
17 Geral	103	100	16	47	99,3
Total	146		34		

DISTRITO/CAE DE CANDIDATURA

Distrito Origem	Cands.	%	Cols.	%
Portalegre	30	29	17	50
Évora	13	13	4	12
Lisboa	8	8	2	6
Santarém	8	8	2	6
Castelo Branco	7	7	3	9
Setúbal	5	5	0	0
Porto	5	5	0	0
Aveiro	4	4	0	0
Leiria	4	4	2	6
R. A. Madeira	4	4	0	0
Braga	3	3	2	6
Guarda	3	3	1	3
Faro	2	2	1	3
Coimbra	2	2	0	0
R. A. Açores	2	2	0	0
Vila Real	1	1	0	0
Viseu	1	1	0	0
Beja	1	1	0	0
Total	103		34	

SEXO DOS CANDIDATOS

Sexo	Cands.	%	Cols.	%
Masc.	8	8	2	6
Femin.	95	92	32	94
Total	103		34	

CURSO DO 12º ANO (15 mais frequentes)

Curso 12º ano	Cands.	%	Cols.	%
C62 Línguas e Humanidades	66	64	21	62
C60 Ciências e Tecnologias	15	15	4	12
C80 Recorrente - Ciências e Tecnologias	6	6	5	15
966 Cursos EFA, Formações Modulares,	6	6	2	6
C82 Recorrente - Línguas e Humanidade	2	2	0	0
P19 Técnico de Apoio Psicossocial	1	1	1	3
C64 Artes Visuais	1	1	1	3
610 Cursos de Educação e Formação (T	1	1	0	0
P91 Técnico de Turismo	1	1	0	0
P59 Técnico de Informática de Gestão	1	1	0	0
P01 Animador Sociocultural	1	1	0	0
C81 Recorrente - Ciências Socioeconómi	1	1	0	0
C61 Ciências Socioeconómicas	1	1	0	0

MÉDIAS DOS COLOCADOS

Nota de candidatura	118,3
Prova de ingresso	110,1
Média do 12º ano	122,7
Média do 10º/11º ano	122,7

OPÇÕES EXCLUÍDAS

Nota candidatura (s/mínima)	0
Prova ingresso (não fez)	0
Prova ingresso (s/mínima)	0
Pré-requisito (não fez)	0

DISTRIBUIÇÕES DE NOTAS DE CANDIDATURA

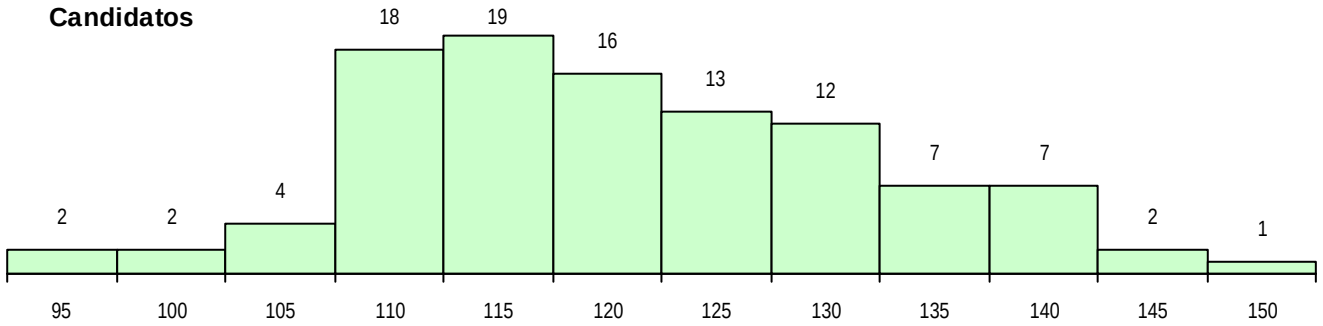

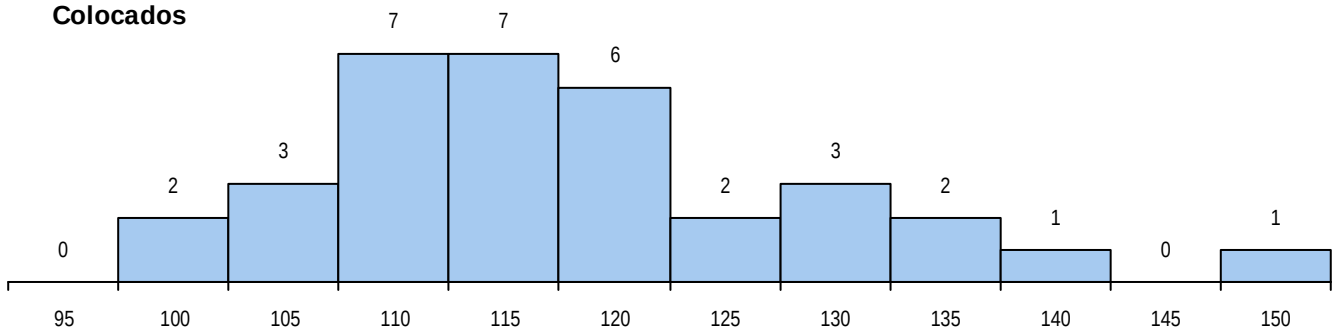

Estabelecimento: 3121 Instituto Politécnico de Portalegre - Escola Superior de Educação
Curso Superior: 9254 Turismo
Licenciatura

OPÇÃO CANDIDATURA

Opção	Cands.	%	Cols.	%
1ª	9	14	9	47
2ª	7	11	1	5
3ª	17	27	5	26
4ª	7	11	0	0
5ª	16	25	2	11
6ª	7	11	2	11
Total	63		19	

ETAPA COLOCAÇÃO (contingente)

Etapa Colocação	Cands.	%	Cols.	%	Nota
4 Açores 1	1	2	0	0	
14 Pref. Regional 1	15	24	5	26	101,8
17 Geral	63	100	14	74	98,9
Total	79		19		

DISTRITO/CAE DE CANDIDATURA

Distrito Origem	Cands.	%	Cols.	%
Portalegre	16	25	5	26
Leiria	10	16	3	16
Lisboa	8	13	3	16
Évora	5	8	2	11
Santarém	5	8	2	11
Castelo Branco	3	5	1	5
Faro	3	5	1	5
R. A. Açores	2	3	1	5
Porto	2	3	0	0
Setúbal	2	3	1	5
Beja	2	3	0	0
Aveiro	1	2	0	0
Coimbra	1	2	0	0
Viseu	1	2	0	0
Braga	1	2	0	0
Guarda	1	2	0	0
Total	63		19	

SEXO DOS CANDIDATOS

Sexo	Cands.	%	Cols.	%
Masc.	20	32	4	21
Femin.	43	68	15	79
Total	63		19	

CURSO DO 12º ANO (15 mais frequentes)

Curso 12º ano	Cands.	%	Cols.	%
C62 Línguas e Humanidades	43	68	13	68
C80 Recorrente - Ciências e Tecnologias	5	8	3	16
C60 Ciências e Tecnologias	5	8	2	11
966 Cursos EFA, Formações Modulares,	2	3	0	0
C81 Recorrente - Ciências Socioeconómi	1	2	1	5
P92 Técnico de Turismo Ambiental e Rur	1	2	0	0
P91 Técnico de Turismo	1	2	0	0
P77 Técnico de Receção	1	2	0	0
P19 Técnico de Apoio Psicossocial	1	2	0	0
C64 Artes Visuais	1	2	0	0
C61 Ciências Socioeconómicas	1	2	0	0
970 Recorrente - Ciências e Tecnologias	1	2	0	0

MÉDIAS DOS COLOCADOS

Nota de candidatura	117,9
Prova de ingresso	111,1
Média do 12º ano	121,6
Média do 10º/11º ano	121,6

OPÇÕES EXCLUÍDAS

Nota candidatura (s/mínima)	0
Prova ingresso (não fez)	0
Prova ingresso (s/mínima)	0
Pré-requisito (não fez)	0

DISTRIBUIÇÕES DE NOTAS DE CANDIDATURA

Candidatos

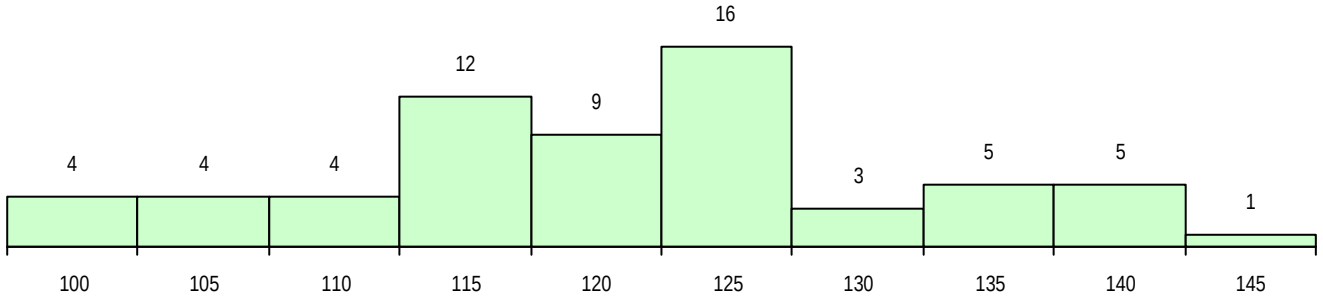

Colocados

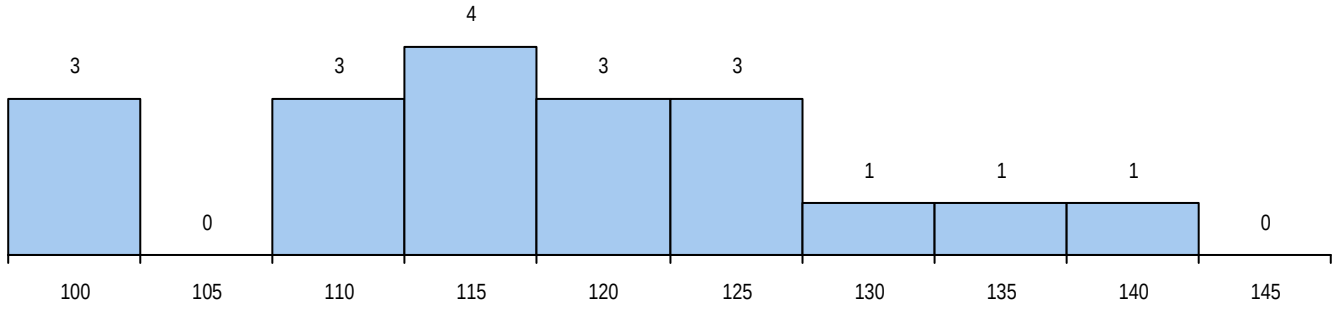

Estabelecimento: 3121 Instituto Politécnico de Portalegre - Escola Superior de Educação
Curso Superior: 9773 Jornalismo e Comunicação
Licenciatura

OPÇÃO CANDIDATURA

Opção	Cands.	%	Cols.	%
1ª	3	2	3	10
2ª	17	14	6	20
3ª	23	19	8	27
4ª	22	18	5	17
5ª	31	25	4	13
6ª	27	22	4	13
Total	123		30	

ETAPA COLOCAÇÃO (contingente)

Etapa Colocação	Cands.	%	Cols.	%	Nota
4 Açores 1	4	3	0	0	
8 Madeira 1	6	5	0	0	
14 Pref. Regional 1	16	13	3	10	113,0
17 Geral	123	100	27	90	100,0
Total	149		30		

DISTRITO/CAE DE CANDIDATURA

Distrito Origem	Cands.	%	Cols.	%
Portalegre	29	24	6	20
Porto	10	8	1	3
Leiria	9	7	3	10
Évora	9	7	3	10
Setúbal	9	7	3	10
Faro	8	7	4	13
Lisboa	8	7	1	3
R. A. Madeira	6	5	0	0
Coimbra	6	5	2	7
Castelo Branco	5	4	0	0
Braga	5	4	1	3
R. A. Açores	4	3	0	0
Aveiro	3	2	1	3
Beja	3	2	1	3
Guarda	3	2	2	7
Santarém	2	2	0	0
Viana do Castelo	1	1	0	0
Vila Real	1	1	1	3
Viseu	1	1	0	0
Bragança	1	1	1	3
Total	123		30	

SEXO DOS CANDIDATOS

Sexo	Cands.	%	Cols.	%
Masc.	30	24	9	30
Femin.	93	76	21	70
Total	123		30	

CURSO DO 12º ANO (15 mais frequentes)

Curso 12º ano	Cands.	%	Cols.	%
C62 Línguas e Humanidades	86	70	21	70
C60 Ciências e Tecnologias	11	9	2	7
966 Cursos EFA, Formações Modulares,	9	7	1	3
C80 Recorrente - Ciências e Tecnologias	6	5	1	3
R05 Técnico de Apoio à Gestão Desporti	3	2	2	7
C61 Ciências Socioeconómicas	2	2	0	0
R08 Design, Cerâmica e Escultura (Port.	1	1	1	3
P82 Técnico de Secretariado	1	1	1	3
C82 Recorrente - Línguas e Humanidade	1	1	1	3
845 Complementar/Secundário de Músic	1	1	0	0
P14 Técnico de Multimédia	1	1	0	0
C64 Artes Visuais	1	1	0	0

MÉDIAS DOS COLOCADOS

Nota de candidatura	124,1
Prova de ingresso	115,9
Média do 12º ano	128,5
Média do 10º/11º ano	128,5

OPÇÕES EXCLUÍDAS

Nota candidatura (s/mínima)	0
Prova ingresso (não fez)	0
Prova ingresso (s/mínima)	0
Pré-requisito (não fez)	0

DISTRIBUIÇÕES DE NOTAS DE CANDIDATURA

Candidatos

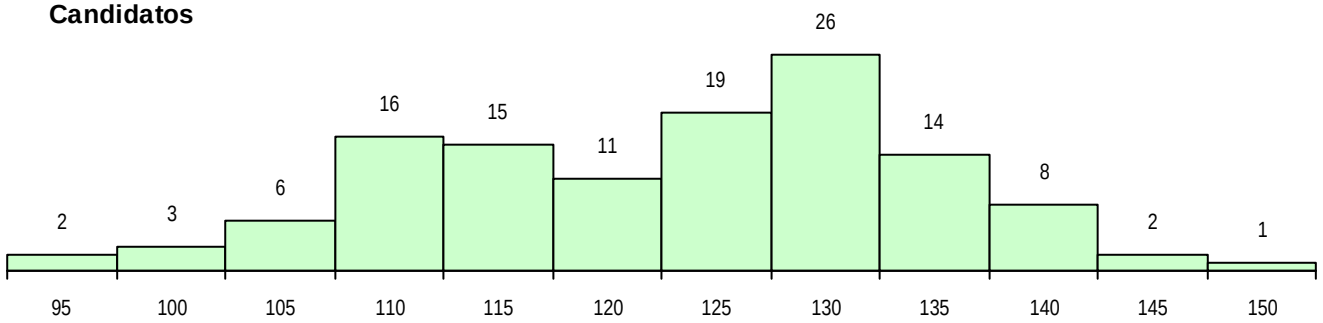

Colocados

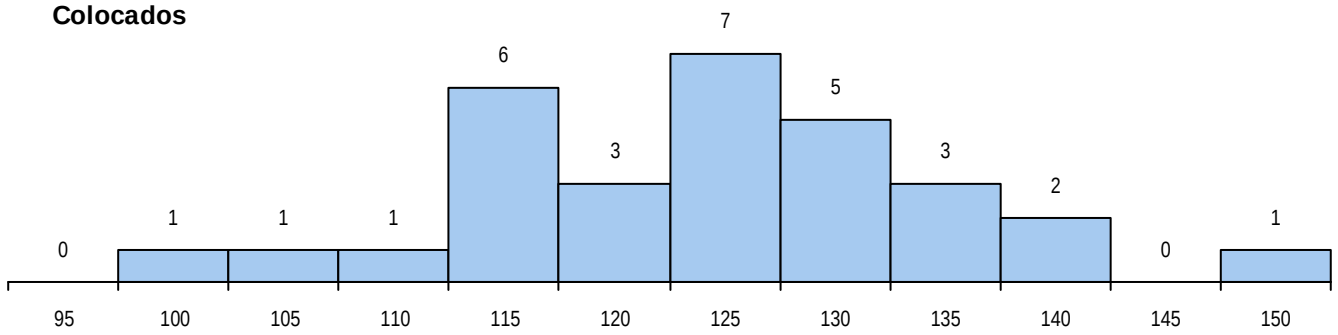

Estabelecimento: 3121 Instituto Politécnico de Portalegre - Escola Superior de Educação
Curso Superior: 9853 Educação Básica
Licenciatura

OPÇÃO CANDIDATURA

Opção	Cands.	%	Cols.	%
1ª	2	8	2	100
2ª	5	20	0	0
3ª	4	16	0	0
4ª	7	28	0	0
5ª	5	20	0	0
6ª	2	8	0	0
Total	25		2	

ETAPA COLOCAÇÃO (contingente)

Etapa Colocação	Cands.	%	Cols.	%	Nota
8 Madeira 1	1	4	0	0	
14 Pref. Regional 1	13	52	2	100	108,0
17 Geral	25	100	0	0	
Total	39		2		

DISTRITO/CAE DE CANDIDATURA

Distrito Origem	Cands.	%	Cols.	%
Portalegre	10	40	2	100
Setúbal	3	12	0	0
R. A. Açores	2	8	0	0
Lisboa	2	8	0	0
Évora	2	8	0	0
Castelo Branco	2	8	0	0
R. A. Madeira	1	4	0	0
Viana do Castelo	1	4	0	0
Faro	1	4	0	0
Coimbra	1	4	0	0
Total	25		2	

SEXO DOS CANDIDATOS

Sexo	Cands.	%	Cols.	%
Masc.	1	4	0	0
Femin.	24	96	2	100
Total	25		2	

CURSO DO 12º ANO (15 mais frequentes)

Curso 12º ano	Cands.	%	Cols.	%
C62 Línguas e Humanidades	15	60	2	100
966 Cursos EFA, Formações Modulares,	3	12	0	0
C60 Ciências e Tecnologias	2	8	0	0
P82 Técnico de Secretariado	1	4	0	0
P19 Técnico de Apoio Psicossocial	1	4	0	0
P18 Técnico de Apoio à Infância	1	4	0	0
P01 Animador Sociocultural	1	4	0	0
C61 Ciências Socioeconómicas	1	4	0	0

MÉDIAS DOS COLOCADOS

Nota de candidatura	120,4
Prova de ingresso	110,0
Média do 12º ano	126,0
Média do 10º/11º ano	126,0

OPÇÕES EXCLUÍDAS

Nota candidatura (s/mínima)	0
Prova ingresso (não fez)	1
Prova ingresso (s/mínima)	0
Pré-requisito (não fez)	0

DISTRIBUIÇÕES DE NOTAS DE CANDIDATURA

Candidatos

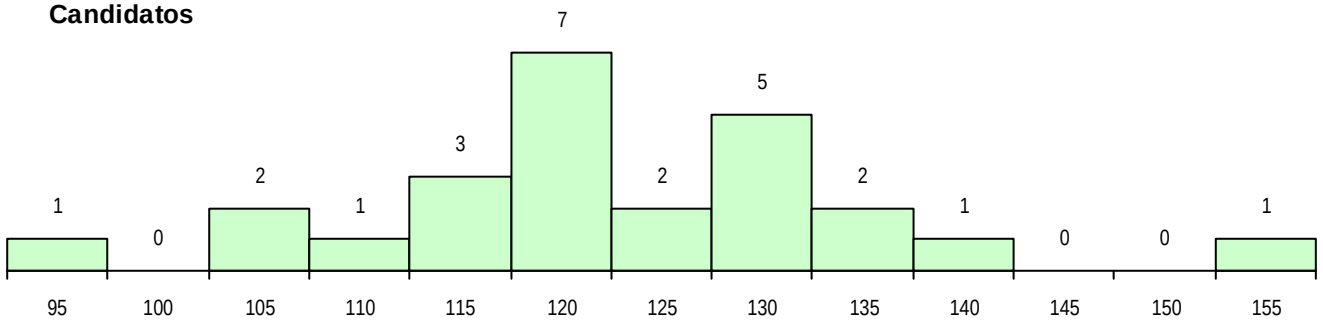

Colocados

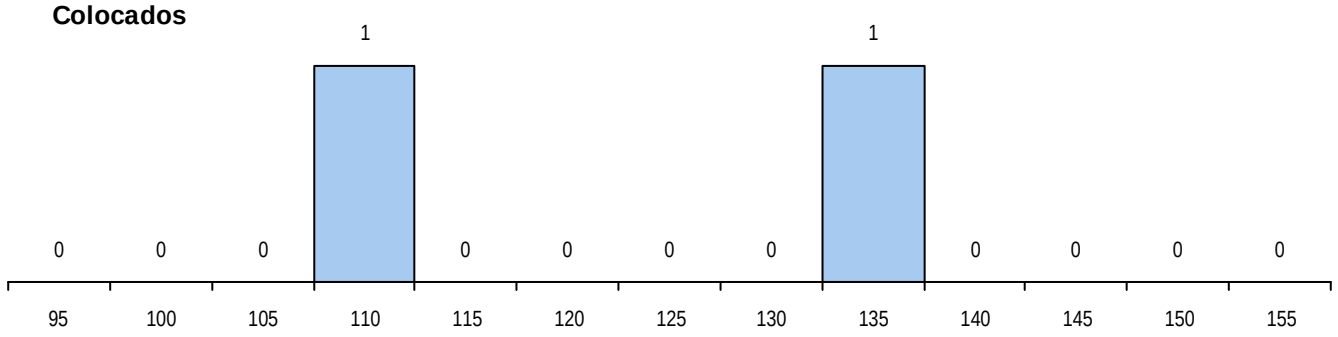

Estabelecimento: 3122 Instituto Politécnico de Portalegre - Escola Superior de Tecnologia e Gestão

Curso Superior: 9070 Design de Comunicação

Licenciatura

OPÇÃO CANDIDATURA

Opção	Cands.	%	Cols.	%
1ª	6	12	6	46
2ª	8	15	1	8
3ª	12	23	4	31
4ª	9	17	1	8
5ª	12	23	1	8
6ª	5	10	0	0
Total	52		13	

ETAPA COLOCAÇÃO (contingente)

Etapa Colocação	Cands.	%	Cols.	%	Nota
1 Deficientes	1	2	0	0	
8 Madeira 1	3	6	1	8	120,8
14 Pref. Regional 1	5	10	0	0	
17 Geral	52	100	12	92	105,1
Total	61		13		

DISTRITO/CAE DE CANDIDATURA

Distrito Origem	Cands.	%	Cols.	%
Lisboa	19	37	6	46
Santarém	6	12	2	15
Porto	5	10	1	8
R. A. Madeira	3	6	1	8
Portalegre	3	6	2	15
Faro	3	6	0	0
Setúbal	2	4	0	0
Leiria	2	4	0	0
Évora	2	4	0	0
Braga	2	4	0	0
Aveiro	2	4	1	8
Viseu	1	2	0	0
Guarda	1	2	0	0
Castelo Branco	1	2	0	0
Total	52		13	

SEXO DOS CANDIDATOS

Sexo	Cands.	%	Cols.	%
Masc.	18	35	4	31
Femin.	34	65	9	69
Total	52		13	

CURSO DO 12º ANO (15 mais frequentes)

Curso 12º ano	Cands.	%	Cols.	%
C64 Artes Visuais	26	50	8	62
C71 Design de Comunicação	7	13	1	8
P14 Técnico de Multimédia	4	8	1	8
C73 Produção Artística	3	6	0	0
P39 Técnico de Design Gráfico	2	4	1	8
C70 Comunicação Audiovisual	2	4	1	8
P48 Técnico de Fotografia	1	2	1	8
610 Cursos de Educação e Formação (T	1	2	0	0
R08 Design, Cerâmica e Escultura (Port.	1	2	0	0
P37 Técnico de Design	1	2	0	0
C84 Recorrente - Artes Visuais	1	2	0	0
C62 Línguas e Humanidades	1	2	0	0
C60 Ciências e Tecnologias	1	2	0	0
676 Design de Comunicação e Multimédi	1	2	0	0

MÉDIAS DOS COLOCADOS

Nota de candidatura	124,9
Prova de ingresso	120,5
Média do 12º ano	127,2
Média do 10º/11º ano	127,2

OPÇÕES EXCLUÍDAS

Nota candidatura (s/mínima)	0
Prova ingresso (não fez)	0
Prova ingresso (s/mínima)	0
Pré-requisito (não fez)	0

DISTRIBUIÇÕES DE NOTAS DE CANDIDATURA

Candidatos

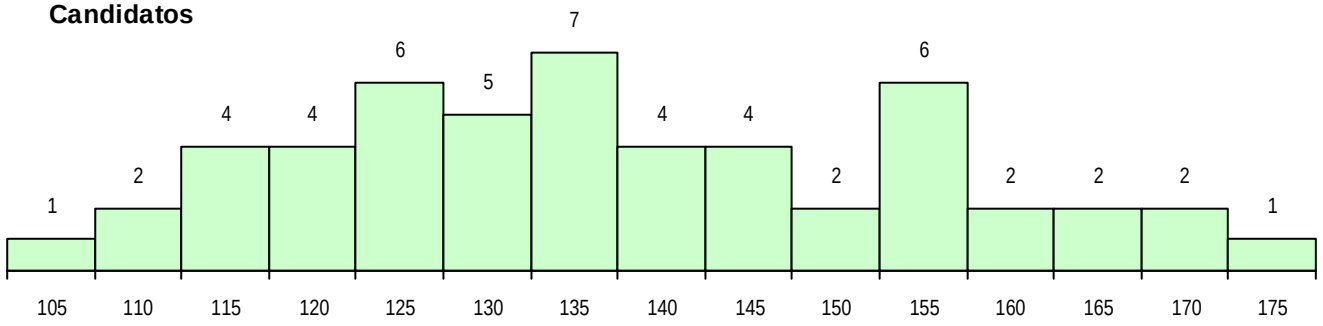

Colocados

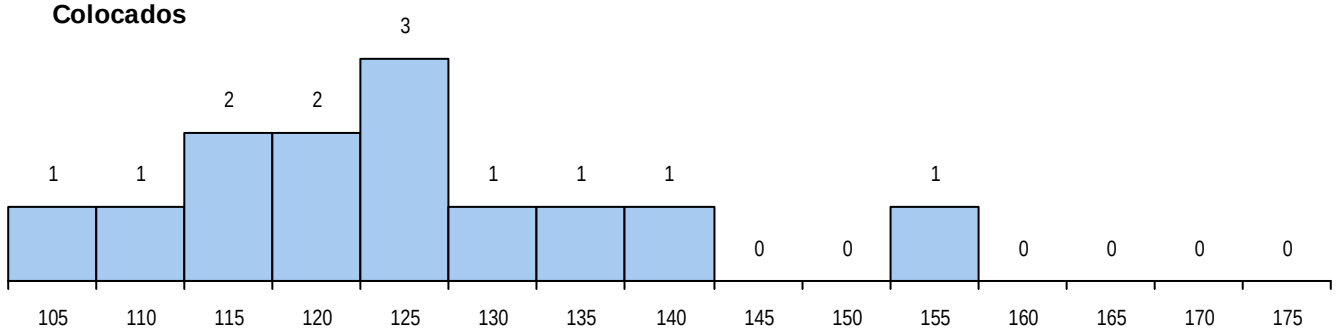

Estabelecimento: 3122 Instituto Politécnico de Portalegre - Escola Superior de Tecnologia e Gestão

Curso Superior: 9119 Engenharia Informática

Licenciatura

OPÇÃO CANDIDATURA

Opção	Cands.	%	Cols.	%
1ª	3	25	3	75
4ª	5	42	0	0
5ª	1	8	1	25
6ª	3	25	0	0
Total	12		4	

ETAPA COLOCAÇÃO (contingente)

Etapa Colocação	Cands.	%	Cols.	%	Nota
8 Madeira 1	1	8	0	0	
14 Pref. Regional 1	3	25	3	75	117,8
17 Geral	12	100	1	25	122,5
Total	16		4		

DISTRITO/CAE DE CANDIDATURA

Distrito Origem	Cands.	%	Cols.	%
Portalegre	6	50	3	75
R. A. Madeira	1	8	0	0
Setúbal	1	8	0	0
Porto	1	8	0	0
Lisboa	1	8	1	25
Évora	1	8	0	0
Castelo Branco	1	8	0	0
Total	12		4	

SEXO DOS CANDIDATOS

Sexo	Cands.	%	Cols.	%
Masc.	9	75	4	100
Femin.	3	25	0	0
Total	12		4	

CURSO DO 12º ANO (15 mais frequentes)

Curso 12º ano	Cands.	%	Cols.	%
C60 Ciências e Tecnologias	10	83	3	75
P56 Técnico de Gestão e Programação d	1	8	1	25
C80 Recorrente - Ciências e Tecnologias	1	8	0	0

MÉDIAS DOS COLOCADOS

Nota de candidatura	136,1
Prova de ingresso	123,3
Média do 12º ano	143,0
Média do 10º/11º ano	143,0

OPÇÕES EXCLUÍDAS

Nota candidatura (s/mínima)	0
Prova ingresso (não fez)	0
Prova ingresso (s/mínima)	0
Pré-requisito (não fez)	0

DISTRIBUIÇÕES DE NOTAS DE CANDIDATURA

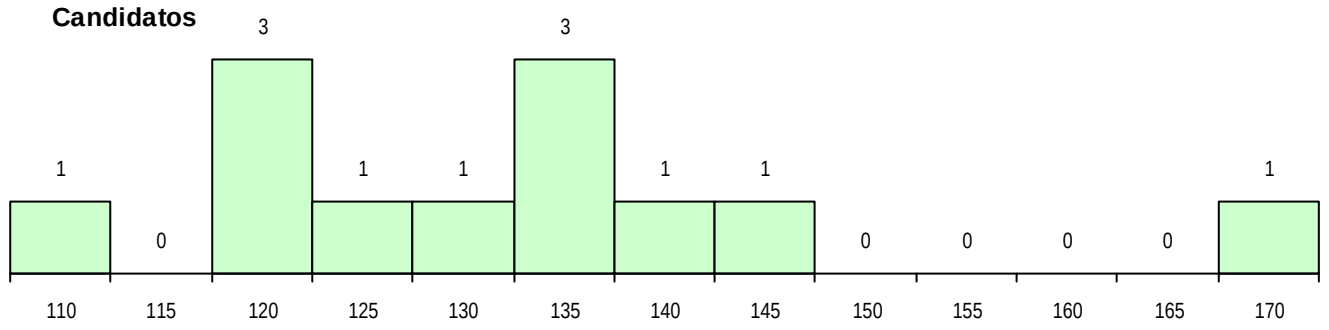

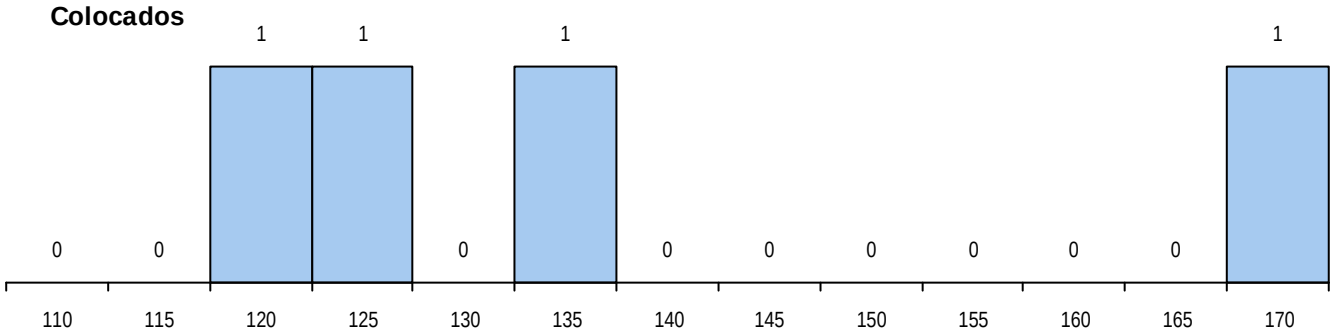

Estabelecimento: 3122 Instituto Politécnico de Portalegre - Escola Superior de Tecnologia e Gestão
Curso Superior: 9147 Gestão
Licenciatura

OPÇÃO CANDIDATURA

Opção	Cands.	%	Cols.	%
1ª	11	12	11	50
2ª	13	15	5	23
3ª	13	15	1	5
4ª	13	15	4	18
5ª	19	21	1	5
6ª	20	22	0	0
Total	89		22	

ETAPA COLOCAÇÃO (contingente)

Etapa Colocação	Cands.	%	Cols.	%	Nota
4 Açores 1	1	1	0	0	
12 Emigrantes	1	1	0	0	
14 Pref. Regional 1	22	25	9	41	115,2
16 Pref. Habilitacion	1	1	0	0	
17 Geral	89	100	13	59	107,4
Total	114		22		

DISTRITO/CAE DE CANDIDATURA

Distrito Origem	Cands.	%	Cols.	%
Portalegre	29	33	14	64
Évora	18	20	3	14
Leiria	8	9	2	9
Lisboa	6	7	0	0
Castelo Branco	4	4	0	0
Santarém	3	3	0	0
Setúbal	3	3	1	5
Guarda	3	3	0	0
R. A. Madeira	2	2	0	0
Viseu	2	2	0	0
Aveiro	2	2	0	0
Faro	2	2	1	5
R. A. Açores	2	2	0	0
Braga	2	2	1	5
Porto	1	1	0	0
Coimbra	1	1	0	0
Beja	1	1	0	0
Total	89		22	

SEXO DOS CANDIDATOS

Sexo	Cands.	%	Cols.	%
Masc.	50	56	15	68
Femin.	39	44	7	32
Total	89		22	

CURSO DO 12º ANO (15 mais frequentes)

Curso 12º ano	Cands.	%	Cols.	%
C60 Ciências e Tecnologias	37	42	7	32
C61 Ciências Socioeconómicas	15	17	7	32
C62 Línguas e Humanidades	15	17	5	23
C80 Recorrente - Ciências e Tecnologias	6	7	3	14
C81 Recorrente - Ciências Socioeconómi	2	2	0	0
966 Cursos EFA, Formações Modulares,	2	2	0	0
P59 Técnico de Informática de Gestão	1	1	0	0
P56 Técnico de Gestão e Programação d	1	1	0	0
R05 Técnico de Apoio à Gestão Desporti	1	1	0	0
610 Cursos de Educação e Formação (T	1	1	0	0
062 Ciências Sociais e Humanas (DL 74/	1	1	0	0
C64 Artes Visuais	1	1	0	0
900 Emigrantes	1	1	0	0
940 Escolas estrangeiras em Portugal	1	1	0	0
950 Equivalências Estrangeiras (Decreto	1	1	0	0

MÉDIAS DOS COLOCADOS

Nota de candidatura	121,9
Prova de ingresso	112,4
Média do 12º ano	126,9
Média do 10º/11º ano	126,9

OPÇÕES EXCLUÍDAS

Nota candidatura (s/mínima)	0
Prova ingresso (não fez)	0
Prova ingresso (s/mínima)	0
Pré-requisito (não fez)	0

DISTRIBUIÇÕES DE NOTAS DE CANDIDATURA

Candidatos

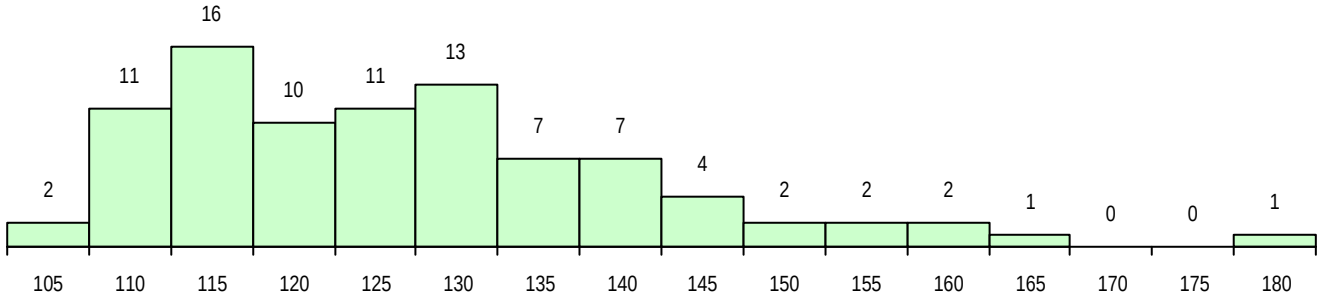

Colocados

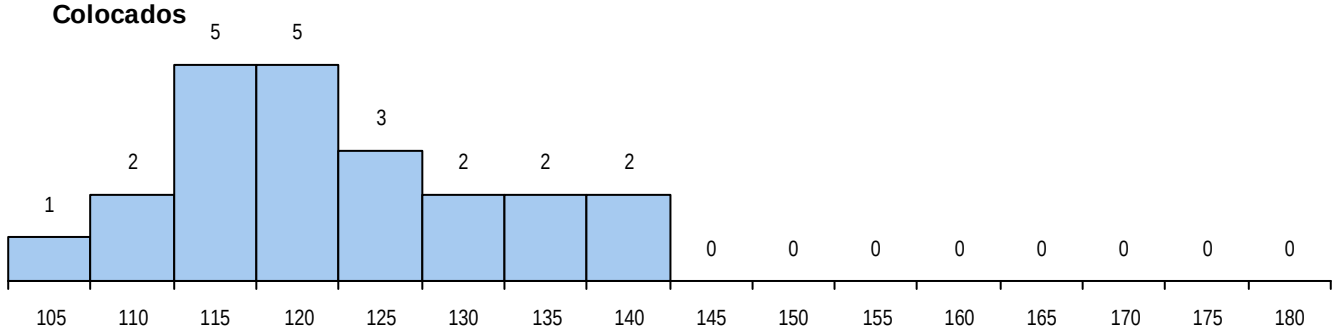

Estabelecimento: 3122 Instituto Politécnico de Portalegre - Escola Superior de Tecnologia e Gestão

Curso Superior: 9469 Design e Animação Multimédia

Licenciatura

OPÇÃO CANDIDATURA

Opção	Cands.	%	Cols.	%
1ª	21	25	17	68
2ª	19	23	6	24
3ª	20	24	2	8
4ª	11	13	0	0
5ª	7	8	0	0
6ª	6	7	0	0
Total	84		25	

ETAPA COLOCAÇÃO (contingente)

Etapa Colocação	Cands.	%	Cols.	%	Nota
8 Madeira 1	4	5	1	4	155,0
14 Pref. Regional 1	8	10	6	24	113,0
17 Geral	84	100	18	72	134,3
Total	96		25		

DISTRITO/CAE DE CANDIDATURA

Distrito Origem	Cands.	%	Cols.	%
Lisboa	23	27	5	20
Portalegre	10	12	5	20
Porto	9	11	1	4
Leiria	7	8	1	4
Setúbal	6	7	4	16
Santarém	6	7	2	8
Aveiro	5	6	2	8
R. A. Madeira	4	5	3	12
Évora	4	5	1	4
Faro	3	4	1	4
Braga	3	4	0	0
Viana do Castelo	2	2	0	0
Viseu	1	1	0	0
Castelo Branco	1	1	0	0
Total	84		25	

SEXO DOS CANDIDATOS

Sexo	Cands.	%	Cols.	%
Masc.	35	42	11	44
Femin.	49	58	14	56
Total	84		25	

CURSO DO 12º ANO (15 mais frequentes)

Curso 12º ano	Cands.	%	Cols.	%
C64 Artes Visuais	51	61	16	64
C84 Recorrente - Artes Visuais	8	10	1	4
C70 Comunicação Audiovisual	6	7	3	12
C73 Produção Artística	4	5	3	12
C60 Ciências e Tecnologias	4	5	1	4
P14 Técnico de Multimédia	2	2	0	0
C71 Design de Comunicação	2	2	0	0
C62 Línguas e Humanidades	2	2	0	0
P37 Técnico de Design	1	1	1	4
966 Cursos EFA, Formações Modulares,	1	1	0	0
R08 Design, Cerâmica e Escultura (Port.	1	1	0	0
P39 Técnico de Design Gráfico	1	1	0	0
P36 Técnico de Desenho Digital 3D	1	1	0	0

MÉDIAS DOS COLOCADOS

Nota de candidatura	144,0
Prova de ingresso	151,0
Média do 12º ano	140,2
Média do 10º/11º ano	140,2

OPÇÕES EXCLUÍDAS

Nota candidatura (s/mínima)	0
Prova ingresso (não fez)	0
Prova ingresso (s/mínima)	0
Pré-requisito (não fez)	0

DISTRIBUIÇÕES DE NOTAS DE CANDIDATURA

Candidatos

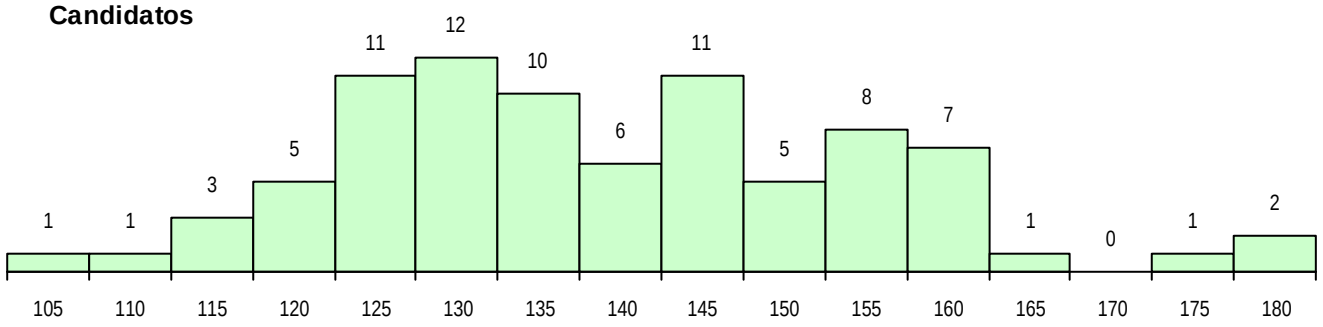

Colocados

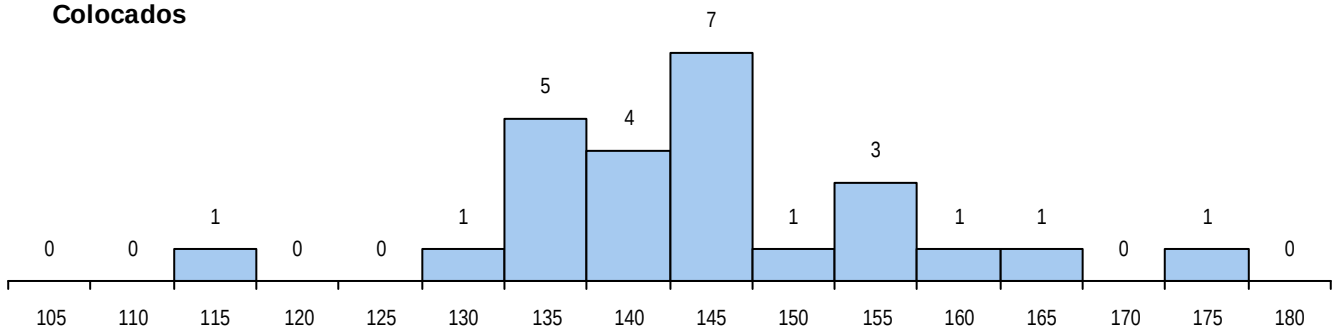

Estabelecimento: 3122 Instituto Politécnico de Portalegre - Escola Superior de Tecnologia e Gestão

Curso Superior: 9670 Administração de Publicidade e Marketing

Licenciatura

OPÇÃO CANDIDATURA

Opção	Cands.	%	Cols.	%
1ª	15	24	15	83
2ª	8	13	2	11
3ª	8	13	0	0
4ª	9	14	0	0
5ª	11	17	0	0
6ª	12	19	1	6
Total	63		18	

ETAPA COLOCAÇÃO (contingente)

Etapa Colocação	Cands.	%	Cols.	%	Nota
4 Açores 1	2	3	1	6	140,3
14 Pref. Regional 1	22	35	12	67	108,0
17 Geral	63	100	5	28	111,3
Total	87		18		

DISTRITO/CAE DE CANDIDATURA

Distrito Origem	Cands.	%	Cols.	%
Portalegre	31	49	13	72
Aveiro	5	8	0	0
Lisboa	4	6	0	0
Évora	3	5	1	6
Santarém	3	5	0	0
Braga	2	3	1	6
Castelo Branco	2	3	1	6
Faro	2	3	0	0
Leiria	2	3	0	0
R. A. Açores	2	3	1	6
Setúbal	2	3	0	0
Porto	1	2	0	0
Viana do Castelo	1	2	0	0
Viseu	1	2	1	6
Beja	1	2	0	0
Guarda	1	2	0	0
Total	63		18	

SEXO DOS CANDIDATOS

Sexo	Cands.	%	Cols.	%
Masc.	23	37	8	44
Femin.	40	63	10	56
Total	63		18	

CURSO DO 12º ANO (15 mais frequentes)

Curso 12º ano	Cands.	%	Cols.	%
C62 Línguas e Humanidades	37	59	11	61
C60 Ciências e Tecnologias	10	16	2	11
C61 Ciências Socioeconómicas	5	8	2	11
C64 Artes Visuais	3	5	1	6
966 Cursos EFA, Formações Modulares,	2	3	0	0
P59 Técnico de Informática de Gestão	1	2	1	6
C82 Recorrente - Línguas e Humanidade	1	2	1	6
R05 Técnico de Apoio à Gestão Desporti	1	2	0	0
P55 Técnico de Gestão do Ambiente	1	2	0	0
P01 Animador Sociocultural	1	2	0	0
C81 Recorrente - Ciências Socioeconómi	1	2	0	0

MÉDIAS DOS COLOCADOS

Nota de candidatura	120,6
Prova de ingresso	114,1
Média do 12º ano	124,1
Média do 10º/11º ano	124,1

OPÇÕES EXCLUÍDAS

Nota candidatura (s/mínima)	0
Prova ingresso (não fez)	1
Prova ingresso (s/mínima)	0
Pré-requisito (não fez)	0

DISTRIBUIÇÕES DE NOTAS DE CANDIDATURA

Candidatos

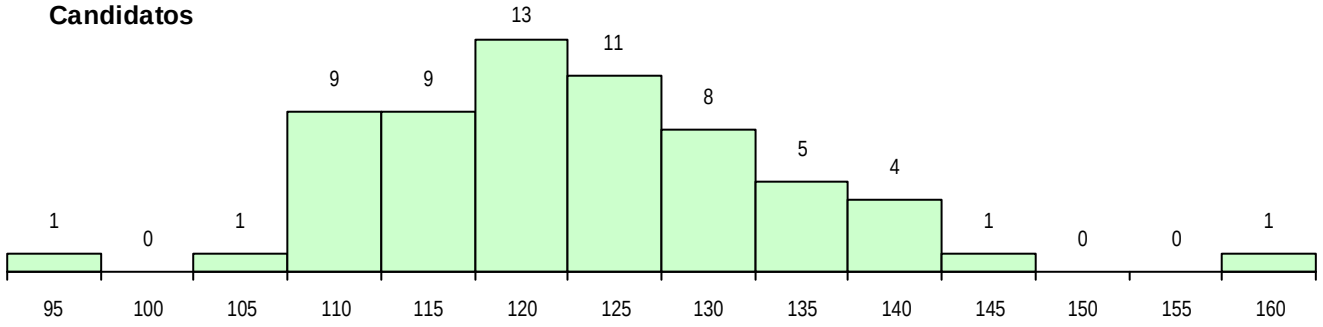

Colocados

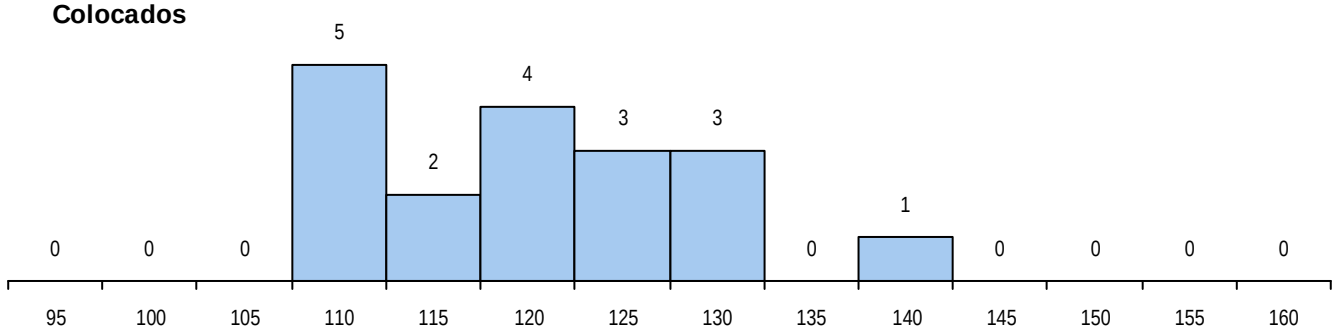

Estabelecimento: 3122 Instituto Politécnico de Portalegre - Escola Superior de Tecnologia e Gestão

Curso Superior: 9991 Gestão (regime pós-laboral)

Licenciatura

OPÇÃO CANDIDATURA

Opção	Cands.	%	Cols.	%
4ª	1	100	0	
Total	1		0	

ETAPA COLOCAÇÃO (contingente)

Etapa Colocação	Cands.	%	Cols.	%	Nota
13 Militares	1	100	0		
17 Geral	1	100	0		
Total	2		0		

DISTRITO/CAE DE CANDIDATURA

Distrito Origem	Cands.	%	Cols.	%
Portalegre	1	100	0	
Total	1		0	

SEXO DOS CANDIDATOS

Sexo	Cands.	%	Cols.	%
Masc.	1	100	0	
Total	1		0	

CURSO DO 12º ANO (15 mais frequentes)

Curso 12º ano	Cands.	%	Cols.	%
C62 Línguas e Humanidades	1	100	0	

MÉDIAS DOS COLOCADOS

Nota de candidatura
Prova de ingresso
Média do 12º ano
Média do 10º/11º ano

OPÇÕES EXCLUÍDAS

Nota candidatura (s/mínima)	0
Prova ingresso (não fez)	0
Prova ingresso (s/mínima)	0
Pré-requisito (não fez)	0

DISTRIBUIÇÕES DE NOTAS DE CANDIDATURA

Candidatos

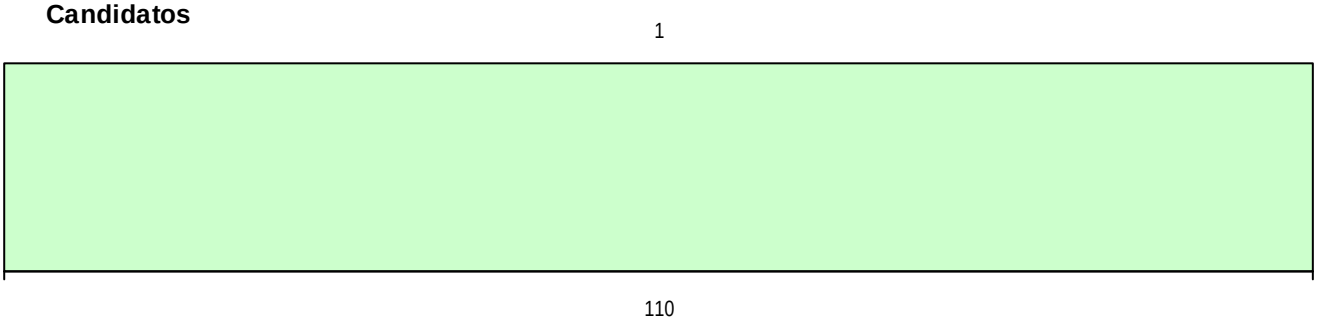

Colocados

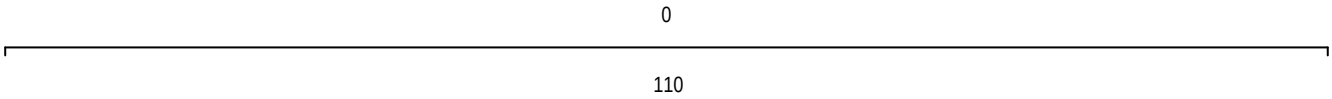

Estabelecimento: 3122 Instituto Politécnico de Portalegre - Escola Superior de Tecnologia e Gestão

Curso Superior: L033 Tecnologias de Produção de Biocombustíveis

Licenciatura

OPÇÃO CANDIDATURA

Opção	Cands.	%	Cols.	%
4ª	1	100	0	
Total	1		0	

ETAPA COLOCAÇÃO (contingente)

Etapa Colocação	Cands.	%	Cols.	%	Nota
14 Pref. Regional 1	1	100	0		
17 Geral	1	100	0		
Total	2		0		

DISTRITO/CAE DE CANDIDATURA

Distrito Origem	Cands.	%	Cols.	%
Portalegre	1	100	0	
Total	1		0	

SEXO DOS CANDIDATOS

Sexo	Cands.	%	Cols.	%
Masc.	1	100	0	
Total	1		0	

CURSO DO 12º ANO (15 mais frequentes)

Curso 12º ano	Cands.	%	Cols.	%
C60 Ciências e Tecnologias	1	100	0	

MÉDIAS DOS COLOCADOS

Nota de candidatura
Prova de ingresso
Média do 12º ano
Média do 10º/11º ano

OPÇÕES EXCLUÍDAS

Nota candidatura (s/mínima)	0
Prova ingresso (não fez)	0
Prova ingresso (s/mínima)	0
Pré-requisito (não fez)	0

DISTRIBUIÇÕES DE NOTAS DE CANDIDATURA

Candidatos

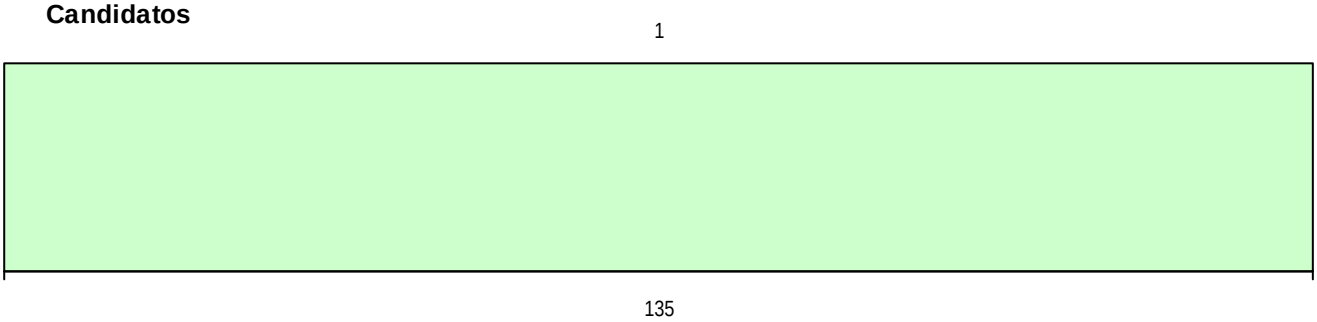

Colocados

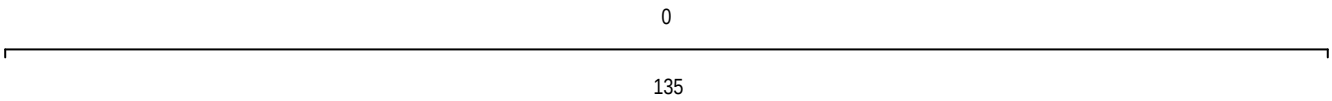

Estabelecimento: 3123 Instituto Politécnico de Portalegre - Escola Superior Agrária
Curso Superior: 9003 Agronomia
Licenciatura

OPÇÃO CANDIDATURA

Opção	Cands.	%	Cols.	%
1ª	1	6	1	100
2ª	3	18	0	0
3ª	2	12	0	0
4ª	4	24	0	0
5ª	5	29	0	0
6ª	2	12	0	0
Total	17		1	

ETAPA COLOCAÇÃO (contingente)

Etapa Colocação	Cands.	%	Cols.	%	Nota
14 Pref. Regional 1	1	6	0	0	
17 Geral	17	100	1	100	138,3
Total	18		1		

DISTRITO/CAE DE CANDIDATURA

Distrito Origem	Cands.	%	Cols.	%
Portalegre	3	18	0	0
Leiria	3	18	0	0
Évora	3	18	1	100
Lisboa	2	12	0	0
Viseu	1	6	0	0
Vila Real	1	6	0	0
Viana do Castelo	1	6	0	0
Santarém	1	6	0	0
Guarda	1	6	0	0
Beja	1	6	0	0
Total	17		1	

SEXO DOS CANDIDATOS

Sexo	Cands.	%	Cols.	%
Masc.	12	71	1	100
Femin.	5	29	0	0
Total	17		1	

CURSO DO 12º ANO (15 mais frequentes)

Curso 12º ano	Cands.	%	Cols.	%
C60 Ciências e Tecnologias	14	82	1	100
966 Cursos EFA, Formações Modulares,	1	6	0	0
C80 Recorrente - Ciências e Tecnologias	1	6	0	0
C62 Línguas e Humanidades	1	6	0	0

MÉDIAS DOS COLOCADOS

Nota de candidatura	138,3
Prova de ingresso	135,0
Média do 12º ano	140,0
Média do 10º/11º ano	140,0

OPÇÕES EXCLUÍDAS

Nota candidatura (s/mínima)	0
Prova ingresso (não fez)	0
Prova ingresso (s/mínima)	0
Pré-requisito (não fez)	0

DISTRIBUIÇÕES DE NOTAS DE CANDIDATURA

Candidatos

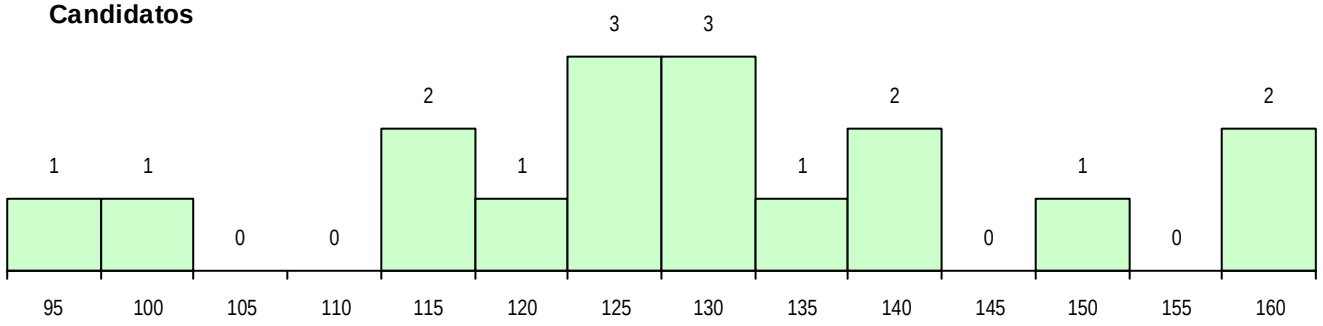

Colocados

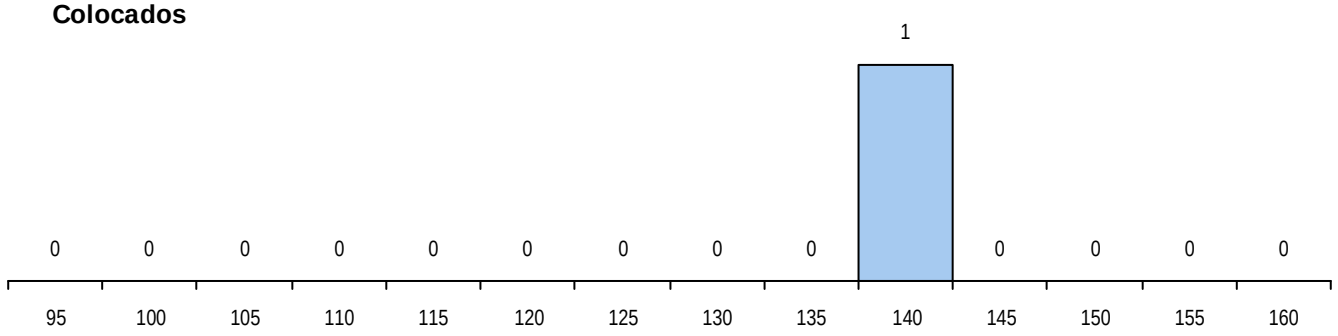

Estabelecimento: 3123 Instituto Politécnico de Portalegre - Escola Superior Agrária
Curso Superior: 9085 Enfermagem Veterinária
Licenciatura

OPÇÃO CANDIDATURA

Opção	Cands.	%	Cols.	%
1ª	11	20	11	73
2ª	10	18	2	13
3ª	6	11	0	0
4ª	8	14	1	7
5ª	13	23	0	0
6ª	8	14	1	7
Total	56		15	

ETAPA COLOCAÇÃO (contingente)

Etapa Colocação	Cands.	%	Cols.	%	Nota
4 Açores 1	2	4	1	7	132,1
14 Pref. Regional 1	5	9	4	27	105,0
17 Geral	56	100	10	67	101,0
Total	63		15		

DISTRITO/CAE DE CANDIDATURA

Distrito Origem	Cands.	%	Cols.	%
Lisboa	15	27	4	27
Porto	7	13	0	0
Évora	6	11	3	20
Setúbal	5	9	4	27
Portalegre	5	9	3	20
Leiria	4	7	0	0
Santarém	3	5	0	0
Faro	3	5	0	0
R. A. Açores	2	4	1	7
Viana do Castelo	1	2	0	0
Guarda	1	2	0	0
Coimbra	1	2	0	0
Castelo Branco	1	2	0	0
Bragança	1	2	0	0
Braga	1	2	0	0
Total	56		15	

SEXO DOS CANDIDATOS

Sexo	Cands.	%	Cols.	%
Masc.	9	16	3	20
Femin.	47	84	12	80
Total	56		15	

CURSO DO 12º ANO (15 mais frequentes)

Curso 12º ano	Cands.	%	Cols.	%
C60 Ciências e Tecnologias	45	80	12	80
C80 Recorrente - Ciências e Tecnologias	4	7	1	7
966 Cursos EFA, Formações Modulares,	2	4	1	7
950 Equivalências Estrangeiras (Decreto	2	4	1	7
C64 Artes Visuais	1	2	0	0
678 Química Industrial e Ambiental (Port.	1	2	0	0
062 Ciências Sociais e Humanas (DL 74/	1	2	0	0

MÉDIAS DOS COLOCADOS

Nota de candidatura	126,6
Prova de ingresso	117,1
Média do 12º ano	131,7
Média do 10º/11º ano	131,7

OPÇÕES EXCLUÍDAS

Nota candidatura (s/mínima)	0
Prova ingresso (não fez)	0
Prova ingresso (s/mínima)	0
Pré-requisito (não fez)	0

DISTRIBUIÇÕES DE NOTAS DE CANDIDATURA

Candidatos

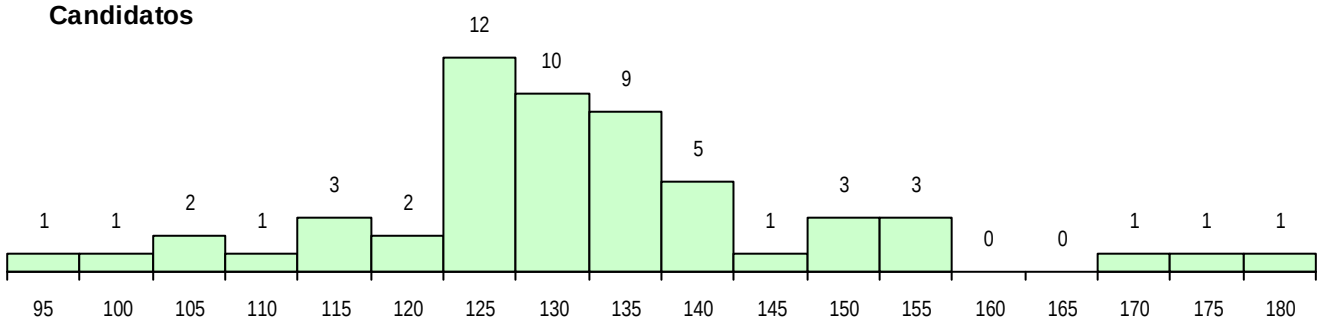

Colocados

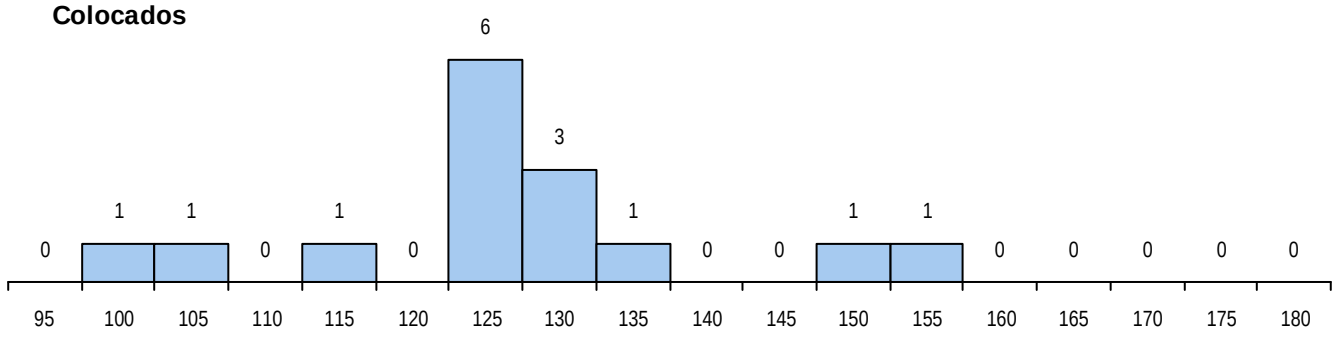

Estabelecimento: 3123 Instituto Politécnico de Portalegre - Escola Superior Agrária
Curso Superior: 9130 Equinicultura
Licenciatura

OPÇÃO CANDIDATURA

Opção	Cands.	%	Cols.	%
1ª	4	33	4	80
3ª	3	25	1	20
4ª	1	8	0	0
5ª	1	8	0	0
6ª	3	25	0	0
Total	12		5	

ETAPA COLOCAÇÃO (contingente)

Etapa Colocação	Cands.	%	Cols.	%	Nota
14 Pref. Regional 1	1	8	1	20	130,7
17 Geral	12	100	4	80	125,7
Total	13		5		

DISTRITO/CAE DE CANDIDATURA

Distrito Origem	Cands.	%	Cols.	%
Lisboa	4	33	1	20
Coimbra	2	17	2	40
Santarém	1	8	0	0
Porto	1	8	0	0
Portalegre	1	8	1	20
Leiria	1	8	1	20
Guarda	1	8	0	0
Bragança	1	8	0	0
Total	12		5	

SEXO DOS CANDIDATOS

Sexo	Cands.	%	Cols.	%
Masc.	1	8	1	20
Femin.	11	92	4	80
Total	12		5	

CURSO DO 12º ANO (15 mais frequentes)

Curso 12º ano	Cands.	%	Cols.	%
C60 Ciências e Tecnologias	9	75	5	100
C80 Recorrente - Ciências e Tecnologias	2	17	0	0
950 Equivalências Estrangeiras (Decreto	1	8	0	0

MÉDIAS DOS COLOCADOS

Nota de candidatura	137,6
Prova de ingresso	136,5
Média do 12º ano	138,2
Média do 10º/11º ano	138,2

OPÇÕES EXCLUÍDAS

Nota candidatura (s/mínima)	0
Prova ingresso (não fez)	0
Prova ingresso (s/mínima)	0
Pré-requisito (não fez)	0

DISTRIBUIÇÕES DE NOTAS DE CANDIDATURA

Candidatos

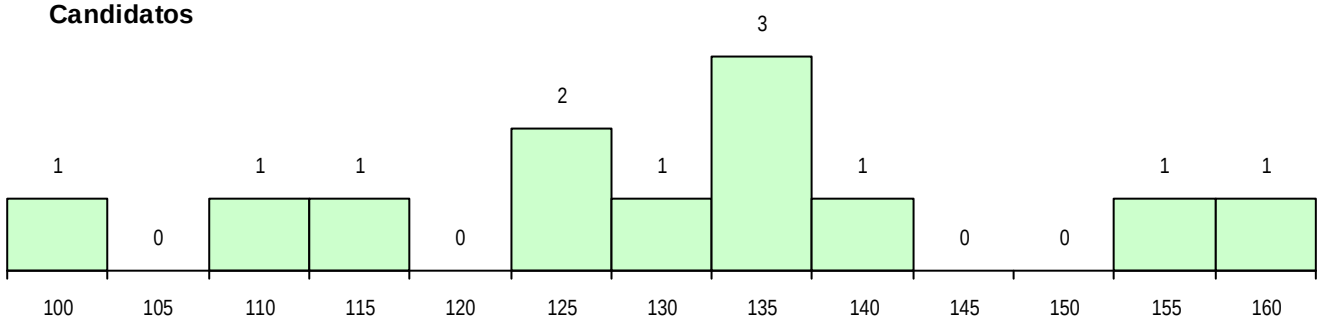

Colocados

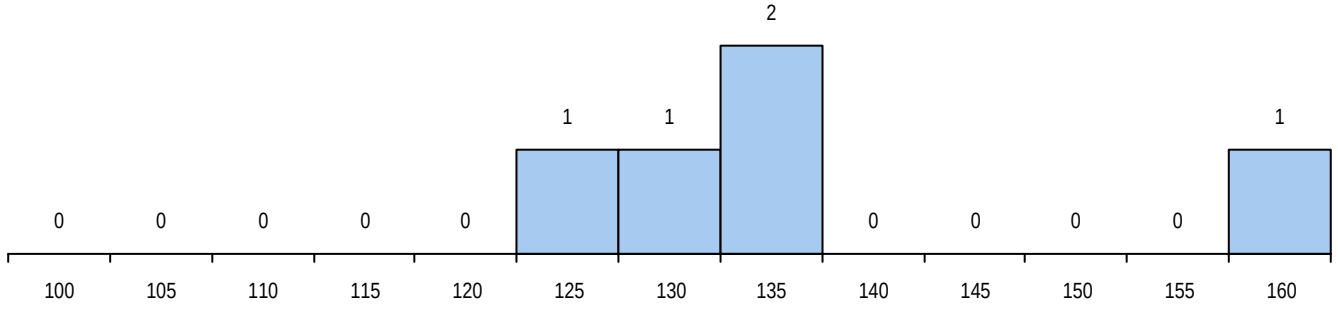

Estabelecimento: 3131 Instituto Politécnico do Porto - Escola Superior de Educação
Curso Superior: 8002 Línguas e Culturas Estrangeiras
Licenciatura

OPÇÃO CANDIDATURA

Opção	Cands.	%	Cols.	%
1ª	43	19	23	38
2ª	42	18	19	32
3ª	47	20	10	17
4ª	50	22	3	5
5ª	22	10	3	5
6ª	27	12	2	3
Total	231		60	

ETAPA COLOCAÇÃO (contingente)

Etapa Colocação	Cands.	%	Cols.	%	Nota
4 Açores 1	1	0	0	0	
12 Emigrantes	2	1	0	0	
17 Geral	231	100	60	100	129,6
Total	234		60		

DISTRITO/CAE DE CANDIDATURA

Distrito Origem	Cands.	%	Cols.	%
Porto	164	71	46	77
Braga	27	12	4	7
Aveiro	14	6	5	8
Viana do Castelo	7	3	2	3
Viseu	5	2	2	3
Lisboa	3	1	0	0
Vila Real	2	1	0	0
Guarda	2	1	1	2
Coimbra	2	1	0	0
Bragança	2	1	0	0
R. A. Açores	1	0	0	0
Leiria	1	0	0	0
Évora	1	0	0	0
Total	231		60	

SEXO DOS CANDIDATOS

Sexo	Cands.	%	Cols.	%
Masc.	84	36	25	42
Femin.	147	64	35	58
Total	231		60	

CURSO DO 12º ANO (15 mais frequentes)

Curso 12º ano	Cands.	%	Cols.	%
C62 Línguas e Humanidades	109	47	34	57
C60 Ciências e Tecnologias	34	15	10	17
C80 Recorrente - Ciências e Tecnologias	16	7	4	7
C82 Recorrente - Línguas e Humanidade	12	5	2	3
P91 Técnico de Turismo	6	3	2	3
A20 Línguas e Relações Empresariais (V	5	2	1	2
C64 Artes Visuais	4	2	0	0
900 Emigrantes	3	1	0	0
C70 Comunicação Audiovisual	2	1	1	2
C61 Ciências Socioeconómicas	2	1	0	0
G80 Cursos profissionais das EP anterior	2	1	0	0
P16 Técnico de Análise Laboratorial	2	1	0	0
P36 Técnico de Desenho Digital 3D	1	0	1	2
A24 Património e Turismo (VCT) (Port. 9	1	0	1	2
T30 Técnico de Informática - Instalação	1	0	1	2

MÉDIAS DOS COLOCADOS

Nota de candidatura	140,4
Prova de ingresso	140,3
Média do 12º ano	140,4
Média do 10º/11º ano	140,4

OPÇÕES EXCLUÍDAS

Nota candidatura (s/mínima)	0
Prova ingresso (não fez)	3
Prova ingresso (s/mínima)	0
Pré-requisito (não fez)	0

DISTRIBUIÇÕES DE NOTAS DE CANDIDATURA

Candidatos

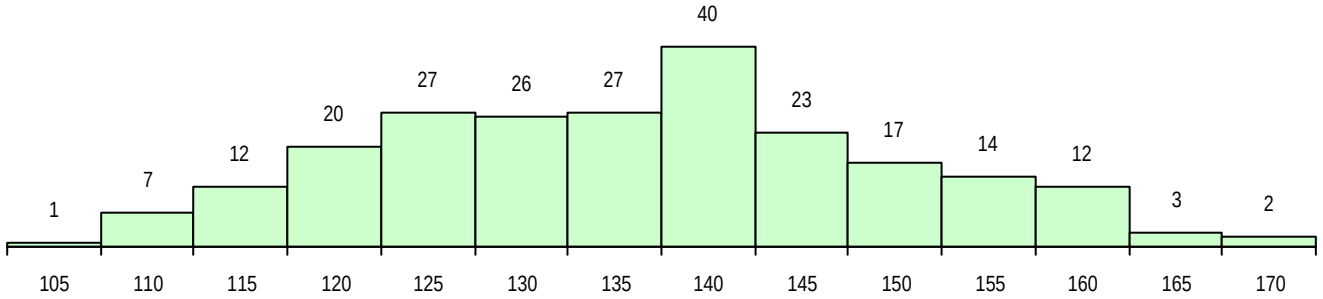

Colocados

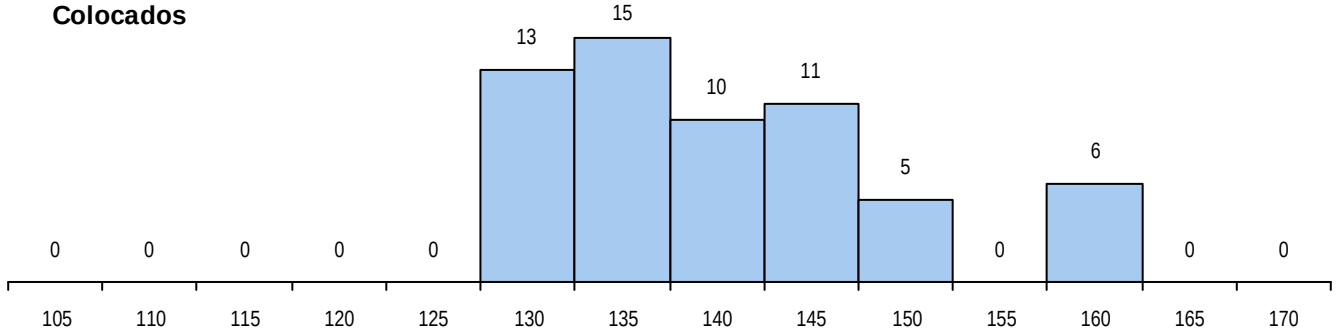

Estabelecimento: 3131 Instituto Politécnico do Porto - Escola Superior de Educação
Curso Superior: 8096 Gestão do Património (regime pós-laboral)
Licenciatura

OPÇÃO CANDIDATURA

Opção	Cands.	%	Cols.	%
1ª	3	9	3	25
2ª	5	15	3	25
3ª	5	15	3	25
4ª	10	30	1	8
5ª	5	15	1	8
6ª	5	15	1	8
Total	33		12	

ETAPA COLOCAÇÃO (contingente)

Etapa Colocação	Cands.	%	Cols.	%	Nota
14 Pref. Regional 1	12	36	5	42	106,3
17 Geral	33	100	7	58	100,2
Total	45		12		

DISTRITO/CAE DE CANDIDATURA

Distrito Origem	Cands.	%	Cols.	%
Porto	29	88	11	92
Vila Real	1	3	0	0
Leiria	1	3	0	0
Braga	1	3	0	0
Aveiro	1	3	1	8
Total	33		12	

SEXO DOS CANDIDATOS

Sexo	Cands.	%	Cols.	%
Masc.	15	45	5	42
Femin.	18	55	7	58
Total	33		12	

CURSO DO 12º ANO (15 mais frequentes)

Curso 12º ano	Cands.	%	Cols.	%
C62 Línguas e Humanidades	12	36	4	33
C60 Ciências e Tecnologias	6	18	0	0
C80 Recorrente - Ciências e Tecnologias	5	15	2	17
C82 Recorrente - Línguas e Humanidade	2	6	1	8
831 Agrupamento 3 / administração	1	3	1	8
P56 Técnico de Gestão e Programação d	1	3	1	8
P28 Técnico de Comunicação - Marketin	1	3	1	8
P04 Assistente de Conservação e Resta	1	3	1	8
C64 Artes Visuais	1	3	1	8
220 Ens. Sec. Recorrente (Todos os Cur	1	3	0	0
840 Agrupamento 4 / geral	1	3	0	0
P91 Técnico de Turismo	1	3	0	0

MÉDIAS DOS COLOCADOS

Nota de candidatura	113,0
Prova de ingresso	105,4
Média do 12º ano	117,0
Média do 10º/11º ano	117,0

OPÇÕES EXCLUÍDAS

Nota candidatura (s/mínima)	0
Prova ingresso (não fez)	0
Prova ingresso (s/mínima)	0
Pré-requisito (não fez)	0

DISTRIBUIÇÕES DE NOTAS DE CANDIDATURA

Candidatos

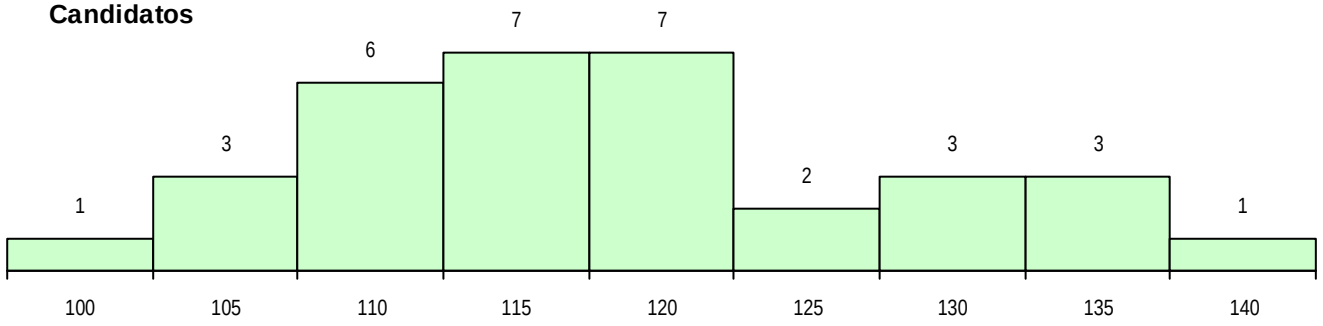

Colocados

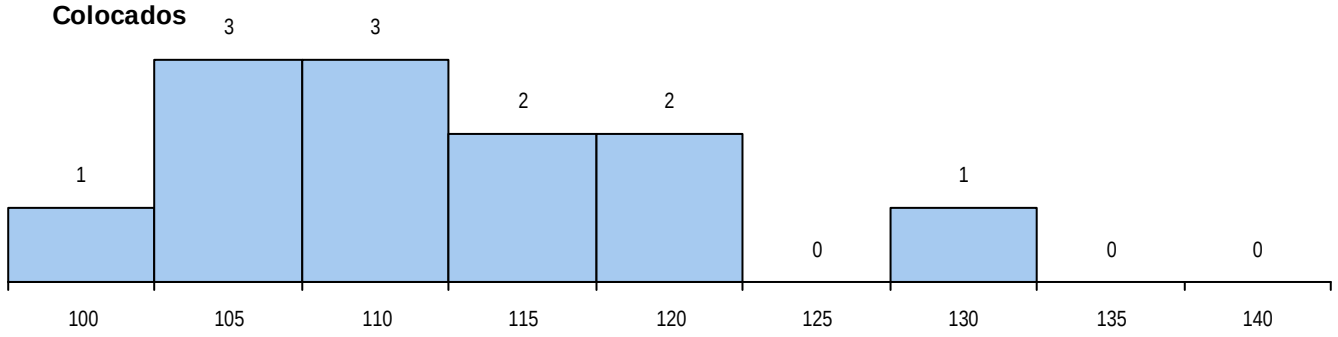

Estabelecimento: 3131 Instituto Politécnico do Porto - Escola Superior de Educação

Curso Superior: 8264 Artes Visuais e Tecnologias Artísticas

Licenciatura

OPÇÃO CANDIDATURA

Opção	Cands.	%	Cols.	%
1ª	17	16	12	48
2ª	22	21	9	36
3ª	21	20	3	12
4ª	19	18	0	0
5ª	16	15	1	4
6ª	9	9	0	0
Total	104		25	

ETAPA COLOCAÇÃO (contingente)

Etapa Colocação	Cands.	%	Cols.	%	Nota
1 Deficientes	2	2	1	4	124,6
4 Açores 1	1	1	1	4	117,9
14 Pref. Regional 1	14	13	13	52	117,5
17 Geral	104	100	10	40	148,2
Total	121		25		

DISTRITO/CAE DE CANDIDATURA

Distrito Origem	Cands.	%	Cols.	%
Porto	75	72	20	80
Braga	10	10	2	8
Coimbra	4	4	0	0
Aveiro	4	4	2	8
Viana do Castelo	3	3	0	0
R. A. Açores	2	2	1	4
Vila Real	2	2	0	0
Lisboa	2	2	0	0
Faro	1	1	0	0
Bragança	1	1	0	0
Total	104		25	

SEXO DOS CANDIDATOS

Sexo	Cands.	%	Cols.	%
Masc.	38	37	7	28
Femin.	66	63	18	72
Total	104		25	

CURSO DO 12º ANO (15 mais frequentes)

Curso 12º ano	Cands.	%	Cols.	%
C64 Artes Visuais	67	64	17	68
C73 Produção Artística	9	9	1	4
C70 Comunicação Audiovisual	6	6	1	4
C84 Recorrente - Artes Visuais	4	4	0	0
C71 Design de Comunicação	3	3	2	8
A26 Artes e Indústrias Gráficas (VCT) (P	2	2	2	8
C72 Design de Produto	2	2	0	0
P39 Técnico de Design Gráfico	2	2	0	0
C62 Línguas e Humanidades	1	1	1	4
084 Multimédia (DL 74/2004)	1	1	1	4
P26 Técnico de Cerâmica Artística	1	1	0	0
P36 Técnico de Desenho Digital 3D	1	1	0	0
950 Equivalências Estrangeiras (Decreto	1	1	0	0
072 Design de Produto (DL 74/2004)	1	1	0	0
C61 Ciências Socioeconómicas	1	1	0	0

MÉDIAS DOS COLOCADOS

Nota de candidatura	140,5
Prova de ingresso	136,1
Média do 12º ano	142,8
Média do 10º/11º ano	142,8

OPÇÕES EXCLUÍDAS

Nota candidatura (s/mínima)	0
Prova ingresso (não fez)	1
Prova ingresso (s/mínima)	0
Pré-requisito (não fez)	0

DISTRIBUIÇÕES DE NOTAS DE CANDIDATURA

Candidatos

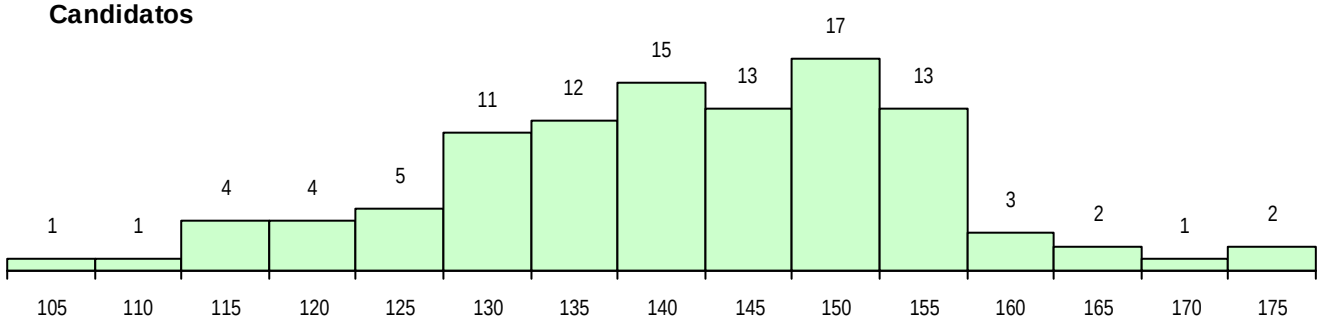

Colocados

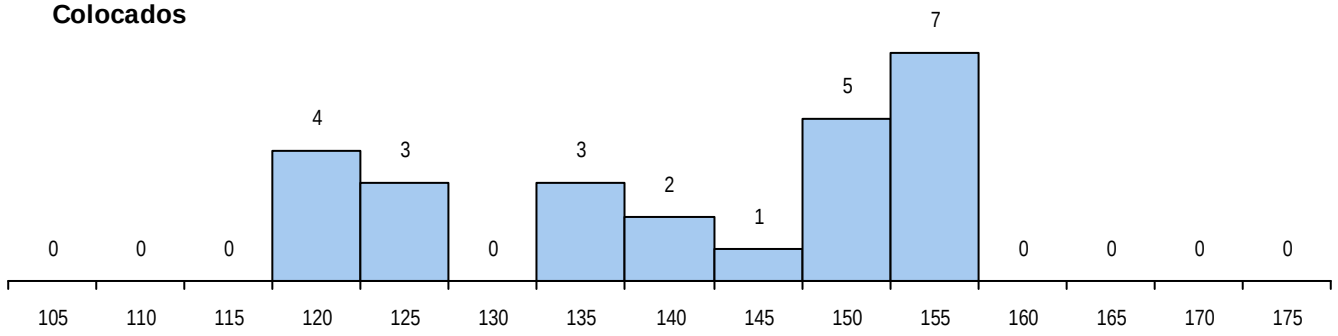

Estabelecimento: 3131 Instituto Politécnico do Porto - Escola Superior de Educação
Curso Superior: 9084 Educação Social
Licenciatura

OPÇÃO CANDIDATURA

Opção	Cands.	%	Cols.	%
1ª	83	28	38	69
2ª	60	20	9	16
3ª	52	17	5	9
4ª	50	17	2	4
5ª	30	10	1	2
6ª	24	8	0	0
Total	299		55	

ETAPA COLOCAÇÃO (contingente)

Etapa Colocação	Cands.	%	Cols.	%	Nota
1 Deficientes	3	1	1	2	149,6
4 Açores 1	4	1	0	0	
8 Madeira 1	2	1	0	0	
12 Emigrantes	1	0	0	0	
14 Pref. Regional 1	89	30	28	51	132,8
17 Geral	299	100	26	47	135,1
Total	398		55		

DISTRITO/CAE DE CANDIDATURA

Distrito Origem	Cands.	%	Cols.	%
Porto	220	74	43	78
Braga	22	7	1	2
Vila Real	12	4	2	4
Aveiro	12	4	2	4
Viana do Castelo	7	2	3	5
Viseu	5	2	3	5
R. A. Açores	4	1	0	0
Leiria	3	1	0	0
Guarda	3	1	1	2
Coimbra	3	1	0	0
R. A. Madeira	2	1	0	0
Santarém	2	1	0	0
Faro	2	1	0	0
Évora	1	0	0	0
Bragança	1	0	0	0
Total	299		55	

SEXO DOS CANDIDATOS

Sexo	Cands.	%	Cols.	%
Masc.	27	9	3	5
Femin.	272	91	52	95
Total	299		55	

CURSO DO 12º ANO (15 mais frequentes)

Curso 12º ano	Cands.	%	Cols.	%
C62 Línguas e Humanidades	166	56	38	69
C60 Ciências e Tecnologias	51	17	7	13
C80 Recorrente - Ciências e Tecnologias	16	5	1	2
C82 Recorrente - Línguas e Humanidade	9	3	1	2
P19 Técnico de Apoio Psicossocial	5	2	1	2
P01 Animador Sociocultural	4	1	1	2
C61 Ciências Socioeconómicas	3	1	0	0
A21 Assessoria Jurídica e Documentaçã	2	1	2	4
A59 Comunicação Multimédia (Port. 960/	2	1	1	2
P18 Técnico de Apoio à Infância	2	1	0	0
950 Equivalências Estrangeiras (Decreto	2	1	0	0
C64 Artes Visuais	2	1	0	0
A77 Comunicação Social (T) -Port. 814/2	2	1	0	0
A53 Animação e Gestão Desportiva (Port	2	1	0	0
R02 Artes do Espetáculo - Interpretação	2	1	0	0

MÉDIAS DOS COLOCADOS

Nota de candidatura	143,6
Prova de ingresso	136,7
Média do 12º ano	147,2
Média do 10º/11º ano	147,2

OPÇÕES EXCLUÍDAS

Nota candidatura (s/mínima)	0
Prova ingresso (não fez)	0
Prova ingresso (s/mínima)	0
Pré-requisito (não fez)	0

DISTRIBUIÇÕES DE NOTAS DE CANDIDATURA

Candidatos

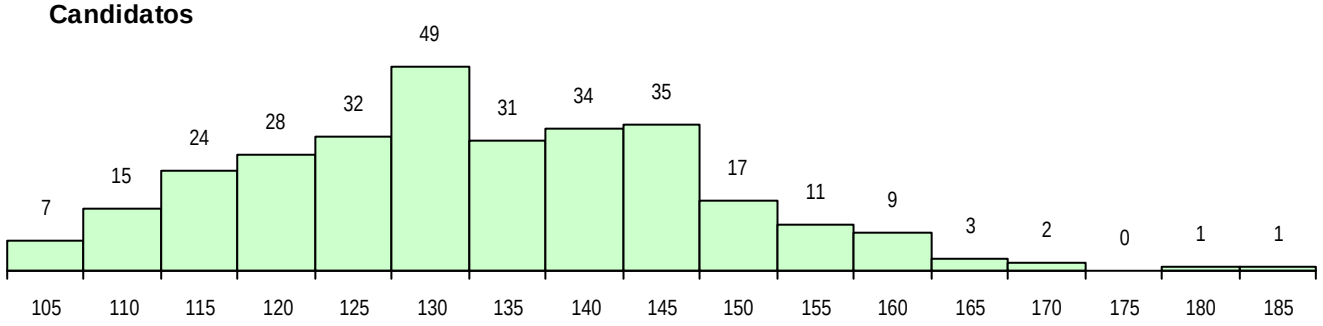

Colocados

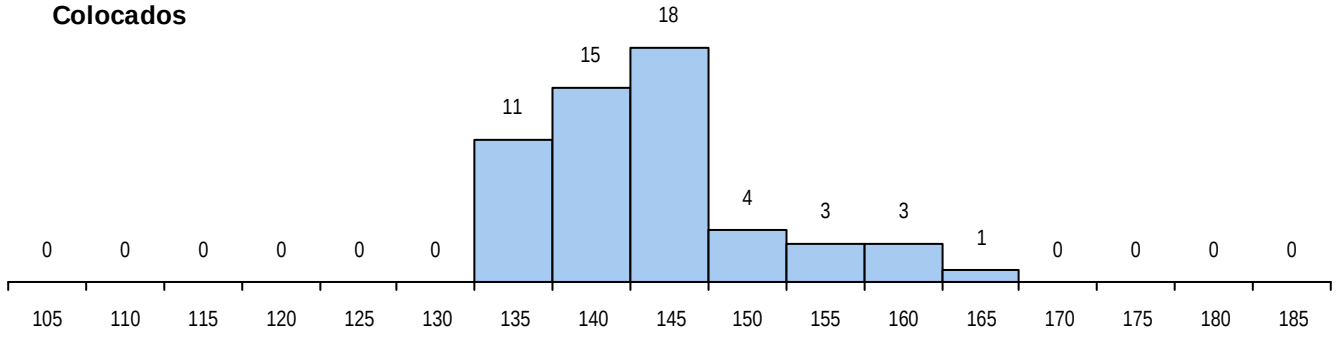

Estabelecimento: 3131 Instituto Politécnico do Porto - Escola Superior de Educação
Curso Superior: 9707 Ciências do Desporto
Licenciatura

OPÇÃO CANDIDATURA

Opção	Cands.	%	Cols.	%
1ª	24	12	3	12
2ª	120	58	21	84
3ª	21	10	0	0
4ª	20	10	1	4
5ª	18	9	0	0
6ª	4	2	0	0
Total	207		25	

ETAPA COLOCAÇÃO (contingente)

Etapa Colocação	Cands.	%	Cols.	%	Nota
4 Açores 1	3	1	1	4	113,3
8 Madeira 1	6	3	0	0	
12 Emigrantes	1	0	0	0	
13 Militares	1	0	1	4	117,2
17 Geral	207	100	23	92	137,5
Total	218		25		

DISTRITO/CAE DE CANDIDATURA

Distrito Origem	Cands.	%	Cols.	%
Porto	152	73	21	84
Braga	13	6	2	8
Aveiro	9	4	1	4
R. A. Madeira	6	3	0	0
Viana do Castelo	5	2	0	0
Lisboa	5	2	0	0
R. A. Açores	3	1	1	4
Coimbra	3	1	0	0
Bragança	3	1	0	0
Viseu	2	1	0	0
Vila Real	2	1	0	0
Leiria	2	1	0	0
Guarda	1	0	0	0
Beja	1	0	0	0
Total	207		25	

SEXO DOS CANDIDATOS

Sexo	Cands.	%	Cols.	%
Masc.	149	72	16	64
Femin.	58	28	9	36
Total	207		25	

CURSO DO 12º ANO (15 mais frequentes)

Curso 12º ano	Cands.	%	Cols.	%
C60 Ciências e Tecnologias	88	43	9	36
C62 Línguas e Humanidades	25	12	4	16
A53 Animação e Gestão Desportiva (Port	20	10	4	16
A06 Animação Sociodesportiva (VCT) (P	13	6	1	4
C80 Recorrente - Ciências e Tecnologias	13	6	0	0
C61 Ciências Socioeconómicas	9	4	1	4
089 Desporto (DL 74/2004)	6	3	2	8
667 Gestão e Dinamização Desportiva (	4	2	0	0
C82 Recorrente - Línguas e Humanidade	4	2	0	0
R05 Técnico de Apoio à Gestão Desporti	3	1	1	4
C81 Recorrente - Ciências Socioeconómi	3	1	0	0
972 Recorrente - Ciências Sociais e Hu	2	1	1	4
C64 Artes Visuais	2	1	1	4
940 Escolas estrangeiras em Portugal	2	1	0	0
966 Cursos EFA, Formações Modulares,	2	1	0	0

MÉDIAS DOS COLOCADOS

Nota de candidatura	139,0
Prova de ingresso	119,4
Média do 12º ano	149,5
Média do 10º/11º ano	149,5

OPÇÕES EXCLUÍDAS

Nota candidatura (s/mínima)	0
Prova ingresso (não fez)	2
Prova ingresso (s/mínima)	0
Pré-requisito (não fez)	0

DISTRIBUIÇÕES DE NOTAS DE CANDIDATURA

Candidatos

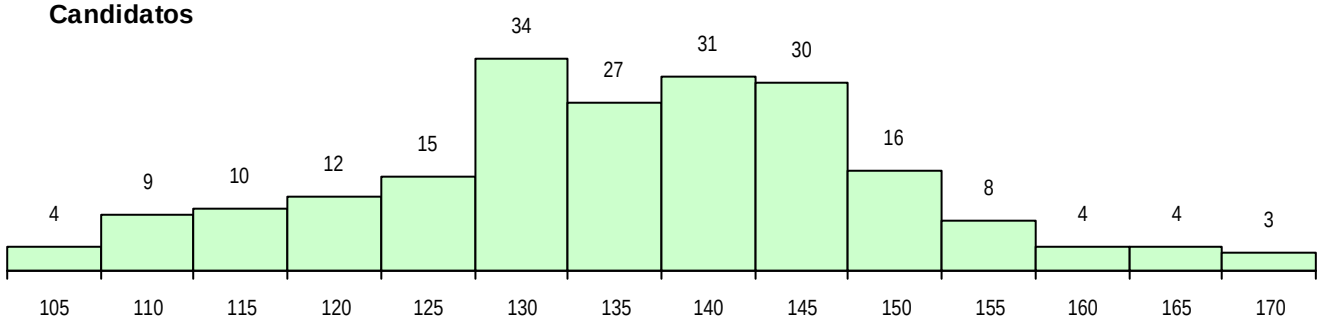

Colocados

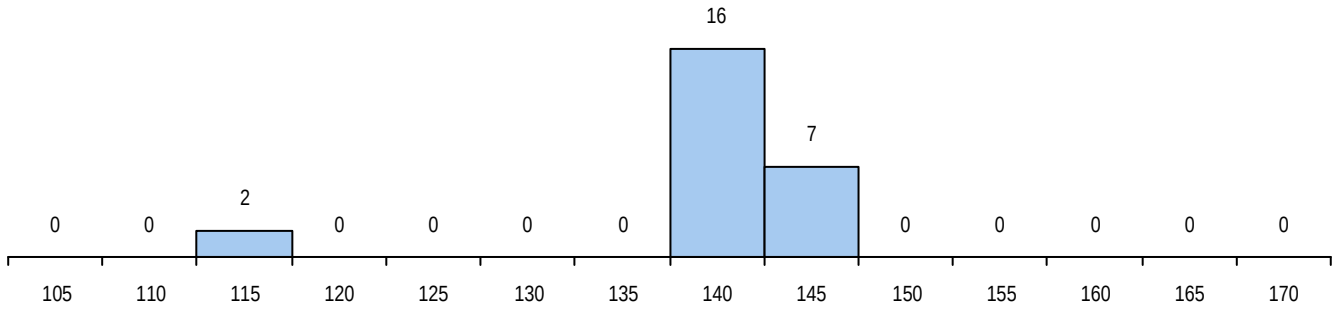

Estabelecimento: 3131 Instituto Politécnico do Porto - Escola Superior de Educação
Curso Superior: 9767 Gestão do Património
Licenciatura

OPÇÃO CANDIDATURA

Opção	Cands.	%	Cols.	%
1ª	10	11	7	23
2ª	15	17	9	30
3ª	16	18	4	13
4ª	19	21	6	20
5ª	18	20	2	7
6ª	12	13	2	7
Total	90		30	

ETAPA COLOCAÇÃO (contingente)

Etapa Colocação	Cands.	%	Cols.	%	Nota
1 Deficientes	1	1	1	3	118,1
8 Madeira 1	1	1	0	0	
14 Pref. Regional 1	25	28	11	37	111,8
17 Geral	90	100	18	60	123,2
Total	117		30		

DISTRITO/CAE DE CANDIDATURA

Distrito Origem	Cands.	%	Cols.	%
Porto	69	77	22	73
Braga	7	8	2	7
Vila Real	4	4	2	7
Aveiro	4	4	1	3
Viana do Castelo	3	3	2	7
R. A. Madeira	1	1	0	0
Leiria	1	1	0	0
Faro	1	1	1	3
Total	90		30	

SEXO DOS CANDIDATOS

Sexo	Cands.	%	Cols.	%
Masc.	33	37	14	47
Femin.	57	63	16	53
Total	90		30	

CURSO DO 12º ANO (15 mais frequentes)

Curso 12º ano	Cands.	%	Cols.	%
C62 Línguas e Humanidades	32	36	14	47
C60 Ciências e Tecnologias	23	26	7	23
C64 Artes Visuais	9	10	4	13
C80 Recorrente - Ciências e Tecnologias	7	8	1	3
C72 Design de Produto	2	2	1	3
P91 Técnico de Turismo	2	2	1	3
P18 Técnico de Apoio à Infância	2	2	0	0
R06 Técnico de Design de Equipamento	1	1	1	3
A58 Administração e Marketing (Port. 96	1	1	1	3
P37 Técnico de Design	1	1	0	0
P01 Animador Sociocultural	1	1	0	0
C82 Recorrente - Línguas e Humanidade	1	1	0	0
810 Agrupamento 1 / geral	1	1	0	0
P39 Técnico de Design Gráfico	1	1	0	0
A20 Línguas e Relações Empresariais (V	1	1	0	0

MÉDIAS DOS COLOCADOS

Nota de candidatura	127,4
Prova de ingresso	116,3
Média do 12º ano	133,4
Média do 10º/11º ano	133,4

OPÇÕES EXCLUÍDAS

Nota candidatura (s/mínima)	0
Prova ingresso (não fez)	1
Prova ingresso (s/mínima)	0
Pré-requisito (não fez)	0

DISTRIBUIÇÕES DE NOTAS DE CANDIDATURA

Candidatos

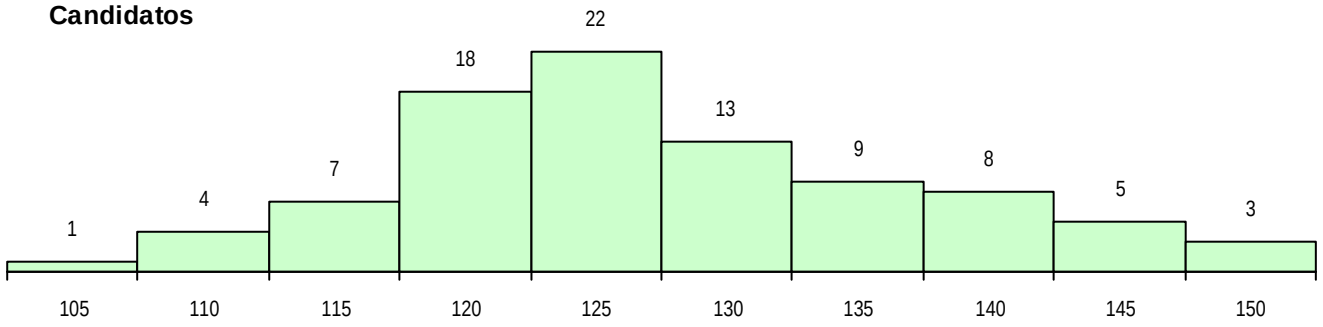

Colocados

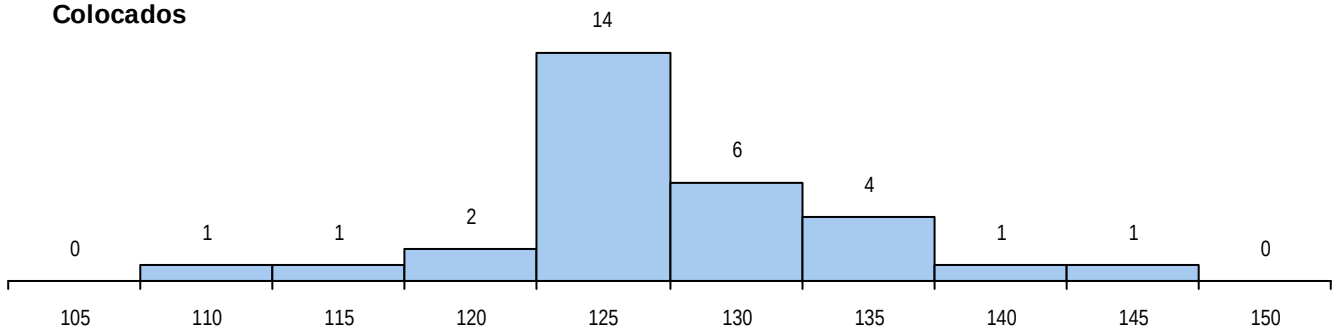

Estabelecimento: 3131 Instituto Politécnico do Porto - Escola Superior de Educação

Curso Superior: 9807 Tradução e Interpretação em Língua Gestual Portuguesa

Licenciatura

OPÇÃO CANDIDATURA

Opção	Cands.	%	Cols.	%
1ª	16	25	13	59
2ª	14	22	7	32
3ª	10	16	2	9
4ª	6	10	0	0
5ª	6	10	0	0
6ª	11	17	0	0
Total	63		22	

ETAPA COLOCAÇÃO (contingente)

Etapa Colocação	Cands.	%	Cols.	%	Nota
14 Pref. Regional 1	17	27	11	50	109,8
17 Geral	63	100	11	50	118,5
Total	80		22		

DISTRITO/CAE DE CANDIDATURA

Distrito Origem	Cands.	%	Cols.	%
Porto	53	84	18	82
Braga	3	5	0	0
Coimbra	2	3	1	5
Bragança	2	3	2	9
Viseu	1	2	0	0
Viana do Castelo	1	2	0	0
Faro	1	2	1	5
Total	63		22	

SEXO DOS CANDIDATOS

Sexo	Cands.	%	Cols.	%
Masc.	4	6	1	5
Femin.	59	94	21	95
Total	63		22	

CURSO DO 12º ANO (15 mais frequentes)

Curso 12º ano	Cands.	%	Cols.	%
C62 Línguas e Humanidades	29	46	8	36
C60 Ciências e Tecnologias	15	24	7	32
C82 Recorrente - Línguas e Humanidade	5	8	2	9
C80 Recorrente - Ciências e Tecnologias	5	8	1	5
P01 Animador Sociocultural	1	2	1	5
A20 Línguas e Relações Empresariais (V	1	2	1	5
A03 Biotecnologia (VC) (Port. 941/2009)	1	2	1	5
061 Ciências Socioeconómicas (DL 74/2	1	2	1	5
G83 Cursos de Aprendizagem (IEFP) - e	1	2	0	0
P91 Técnico de Turismo	1	2	0	0
P28 Técnico de Comunicação - Marketin	1	2	0	0
C81 Recorrente - Ciências Socioeconómi	1	2	0	0
C76 Secundário de Música	1	2	0	0

MÉDIAS DOS COLOCADOS

Nota de candidatura	129,0
Prova de ingresso	120,7
Média do 12º ano	133,5
Média do 10º/11º ano	133,5

OPÇÕES EXCLUÍDAS

Nota candidatura (s/mínima)	0
Prova ingresso (não fez)	0
Prova ingresso (s/mínima)	0
Pré-requisito (não fez)	0

DISTRIBUIÇÕES DE NOTAS DE CANDIDATURA

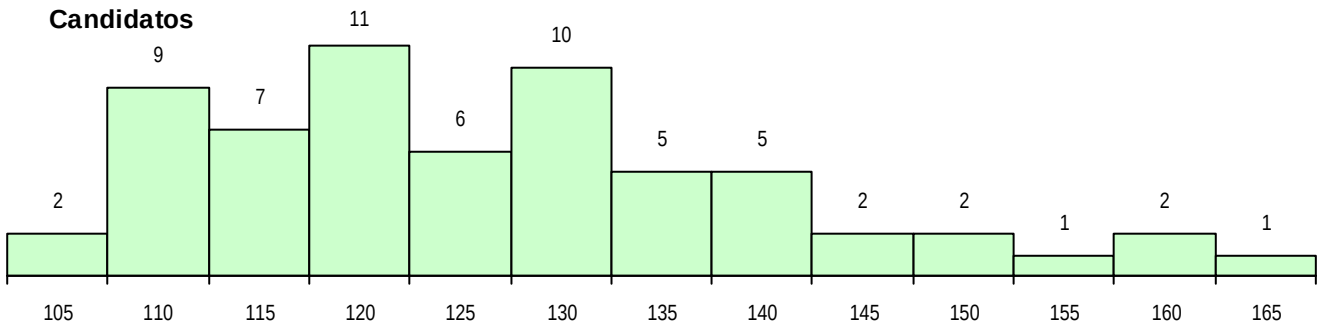

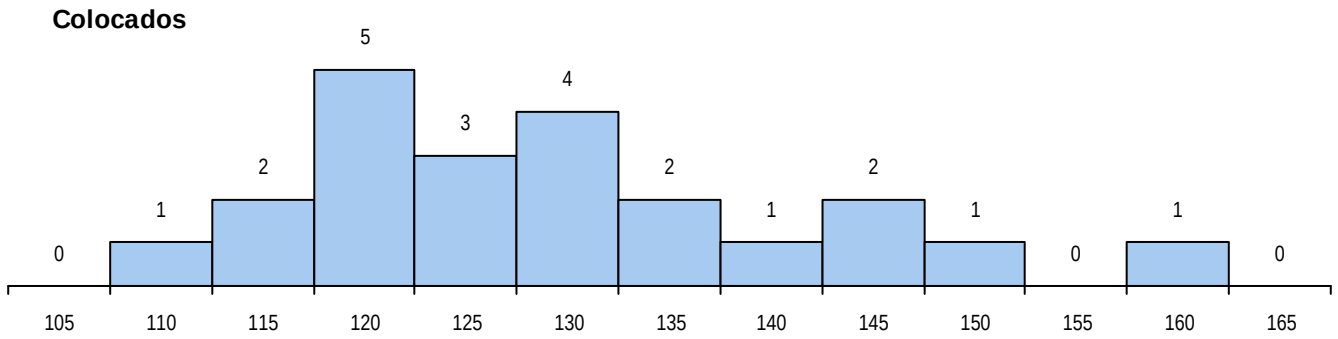

Estabelecimento: 3131 Instituto Politécnico do Porto - Escola Superior de Educação
Curso Superior: 9853 Educação Básica
Licenciatura

OPÇÃO CANDIDATURA

Opção	Cands.	%	Cols.	%
1ª	103	36	37	79
2ª	52	18	5	11
3ª	53	18	2	4
4ª	31	11	0	0
5ª	29	10	3	6
6ª	20	7	0	0
Total	288		47	

ETAPA COLOCAÇÃO (contingente)

Etapa Colocação	Cands.	%	Cols.	%	Nota
4 Açores 1	2	1	1	2	111,9
8 Madeira 1	1	0	0	0	
12 Emigrantes	1	0	1	2	133,8
14 Pref. Regional 1	99	34	24	51	137,3
17 Geral	288	100	21	45	136,9
Total	391		47		

DISTRITO/CAE DE CANDIDATURA

Distrito Origem	Cands.	%	Cols.	%
Porto	232	81	39	83
Aveiro	20	7	3	6
Braga	11	4	0	0
Viana do Castelo	6	2	0	0
R. A. Açores	4	1	1	2
Viseu	4	1	2	4
R. A. Madeira	2	1	1	2
Setúbal	2	1	0	0
Vila Real	1	0	0	0
Santarém	1	0	0	0
Lisboa	1	0	0	0
Leiria	1	0	1	2
Guarda	1	0	0	0
Coimbra	1	0	0	0
Bragança	1	0	0	0
Total	288		47	

SEXO DOS CANDIDATOS

Sexo	Cands.	%	Cols.	%
Masc.	12	4	1	2
Femin.	276	96	46	98
Total	288		47	

CURSO DO 12º ANO (15 mais frequentes)

Curso 12º ano	Cands.	%	Cols.	%
C62 Línguas e Humanidades	116	40	23	49
C60 Ciências e Tecnologias	86	30	14	30
C80 Recorrente - Ciências e Tecnologias	22	8	0	0
C82 Recorrente - Línguas e Humanidade	11	4	1	2
C61 Ciências Socioeconómicas	4	1	1	2
C70 Comunicação Audiovisual	4	1	1	2
C81 Recorrente - Ciências Socioeconómi	4	1	1	2
C64 Artes Visuais	4	1	0	0
R02 Artes do Espetáculo - Interpretação	4	1	0	0
P18 Técnico de Apoio à Infância	3	1	1	2
940 Escolas estrangeiras em Portugal	2	1	2	4
C84 Recorrente - Artes Visuais	2	1	0	0
A78 Produção Gráfica (Port. 815/2009)	2	1	0	0
P01 Animador Sociocultural	2	1	0	0
A53 Animação e Gestão Desportiva (Port	2	1	0	0

MÉDIAS DOS COLOCADOS

Nota de candidatura	147,9
Prova de ingresso	140,2
Média do 12º ano	152,0
Média do 10º/11º ano	152,0

OPÇÕES EXCLUÍDAS

Nota candidatura (s/mínima)	0
Prova ingresso (não fez)	12
Prova ingresso (s/mínima)	0
Pré-requisito (não fez)	0

DISTRIBUIÇÕES DE NOTAS DE CANDIDATURA

Candidatos

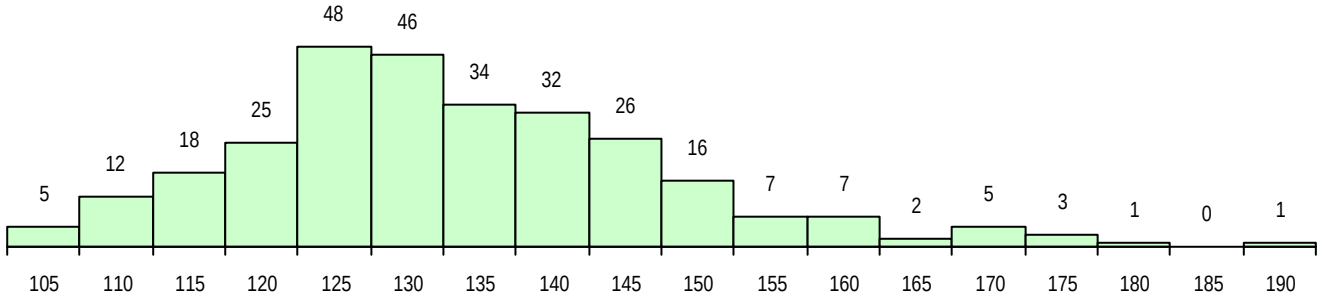

Colocados

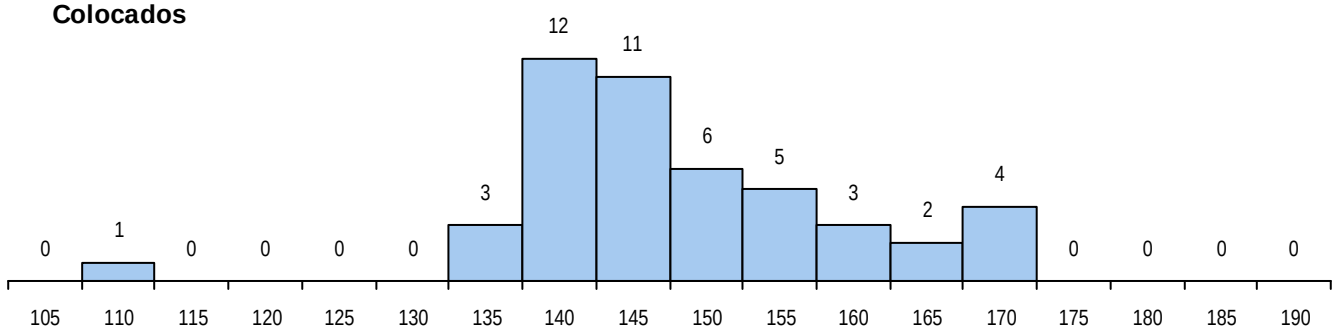

Estabelecimento: 3131 Instituto Politécnico do Porto - Escola Superior de Educação
Curso Superior: 9878 Educação Musical
Licenciatura

OPÇÃO CANDIDATURA

Opção	Cands.	%	Cols.	%
1ª	8	89	8	89
2ª	1	11	1	11
Total	9		9	

ETAPA COLOCAÇÃO (contingente)

Etapa Colocação	Cands.	%	Cols.	%	Nota
4 Açores 1	1	11	1	11	129,0
14 Pref. Regional 1	6	67	6	67	124,1
17 Geral	9	100	2	22	118,0
Total	16		9		

DISTRITO/CAE DE CANDIDATURA

Distrito Origem	Cands.	%	Cols.	%
Porto	6	67	6	67
R. A. Açores	1	11	1	11
Braga	1	11	1	11
Aveiro	1	11	1	11
Total	9		9	

SEXO DOS CANDIDATOS

Sexo	Cands.	%	Cols.	%
Masc.	3	33	3	33
Femin.	6	67	6	67
Total	9		9	

CURSO DO 12º ANO (15 mais frequentes)

Curso 12º ano	Cands.	%	Cols.	%
C62 Línguas e Humanidades	4	44	4	44
C60 Ciências e Tecnologias	2	22	2	22
965 Dec.-Lei 357/2007 (n.º 2 do art. 6.º -	1	11	1	11
C76 Secundário de Música	1	11	1	11
060 Ciências e Tecnologias (DL 74/2004	1	11	1	11

MÉDIAS DOS COLOCADOS

Nota de candidatura	142,1
Prova de ingresso	140,7
Média do 12º ano	140,1
Média do 10º/11º ano	140,1

OPÇÕES EXCLUÍDAS

Nota candidatura (s/mínima)	0
Prova ingresso (não fez)	0
Prova ingresso (s/mínima)	0
Pré-requisito (não fez)	0

DISTRIBUIÇÕES DE NOTAS DE CANDIDATURA

Candidatos

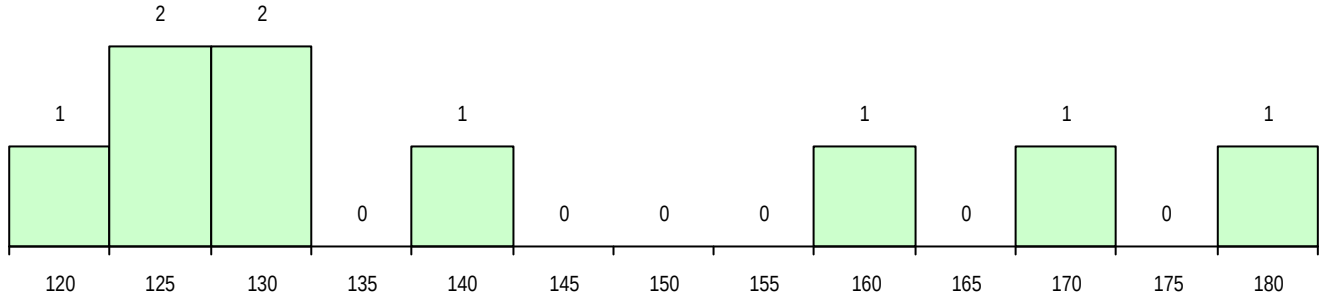

Colocados

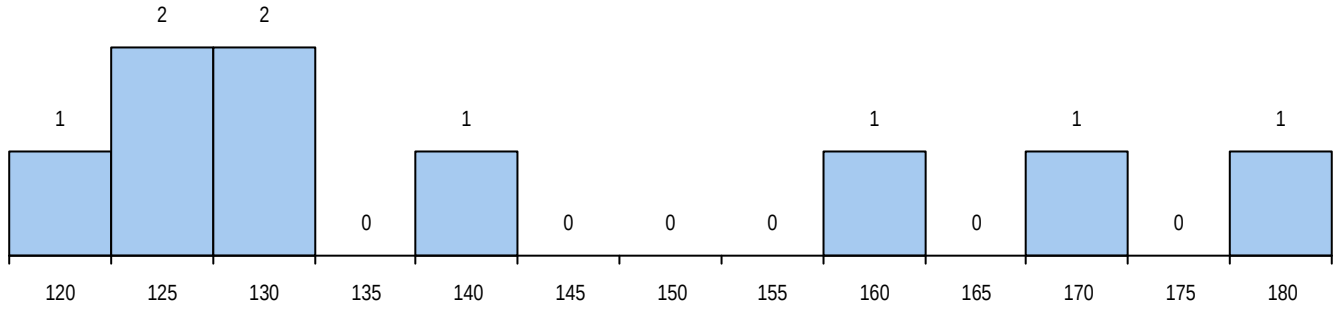

Estabelecimento: 3131 Instituto Politécnico do Porto - Escola Superior de Educação
Curso Superior: 9879 Educação Social (regime pós-laboral)
Licenciatura

OPÇÃO CANDIDATURA

Opção	Cands.	%	Cols.	%
1ª	11	15	10	23
2ª	21	29	16	36
3ª	19	26	11	25
4ª	8	11	5	11
5ª	10	14	2	5
6ª	3	4	0	0
Total	72		44	

ETAPA COLOCAÇÃO (contingente)

Etapa Colocação	Cands.	%	Cols.	%	Nota
1 Deficientes	1	1	0	0	
14 Pref. Regional 1	30	42	22	50	108,5
17 Geral	72	100	22	50	108,6
Total	103		44		

DISTRITO/CAE DE CANDIDATURA

Distrito Origem	Cands.	%	Cols.	%
Porto	63	88	40	91
Braga	4	6	2	5
Vila Real	1	1	0	0
Lisboa	1	1	1	2
Coimbra	1	1	0	0
Bragança	1	1	0	0
Aveiro	1	1	1	2
Total	72		44	

SEXO DOS CANDIDATOS

Sexo	Cands.	%	Cols.	%
Masc.	2	3	1	2
Femin.	70	97	43	98
Total	72		44	

CURSO DO 12º ANO (15 mais frequentes)

Curso 12º ano	Cands.	%	Cols.	%
C62 Línguas e Humanidades	30	42	21	48
C60 Ciências e Tecnologias	9	13	6	14
C80 Recorrente - Ciências e Tecnologias	9	13	3	7
C82 Recorrente - Línguas e Humanidade	7	10	3	7
P01 Animador Sociocultural	3	4	2	5
950 Equivalências Estrangeiras (Decreto	2	3	2	5
P18 Técnico de Apoio à Infância	2	3	2	5
P19 Técnico de Apoio Psicossocial	2	3	1	2
A59 Comunicação Multimédia (Port. 960/	2	3	1	2
220 Ens. Sec. Recorrente (Todos os Cur	1	1	1	2
A71 Desenho de Projeto Eng. e Arquitetu	1	1	1	2
062 Ciências Sociais e Humanas (DL 74/	1	1	1	2
831 Agrupamento 3 / administração	1	1	0	0
G83 Cursos de Aprendizagem (IEFP) - e	1	1	0	0
A57 Contabilidade e Gestão Empresarial	1	1	0	0

MÉDIAS DOS COLOCADOS

Nota de candidatura	122,0
Prova de ingresso	111,2
Média do 12º ano	127,8
Média do 10º/11º ano	127,8

OPÇÕES EXCLUÍDAS

Nota candidatura (s/mínima)	0
Prova ingresso (não fez)	0
Prova ingresso (s/mínima)	0
Pré-requisito (não fez)	0

DISTRIBUIÇÕES DE NOTAS DE CANDIDATURA

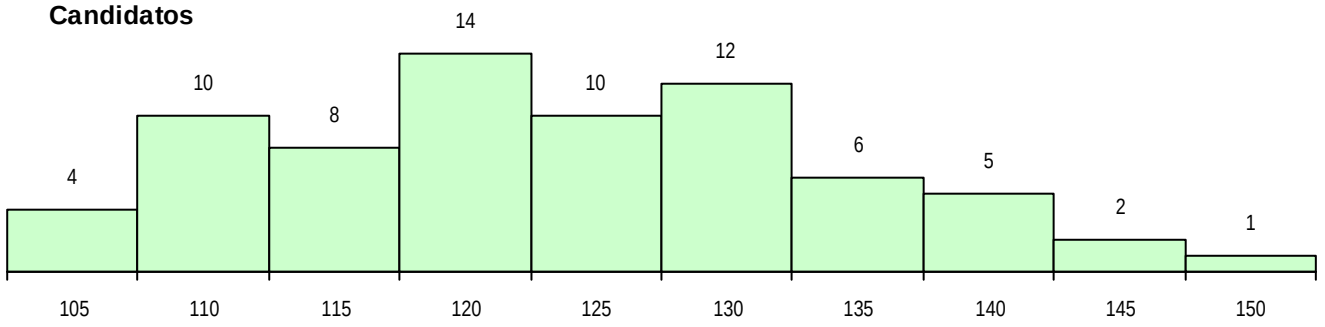

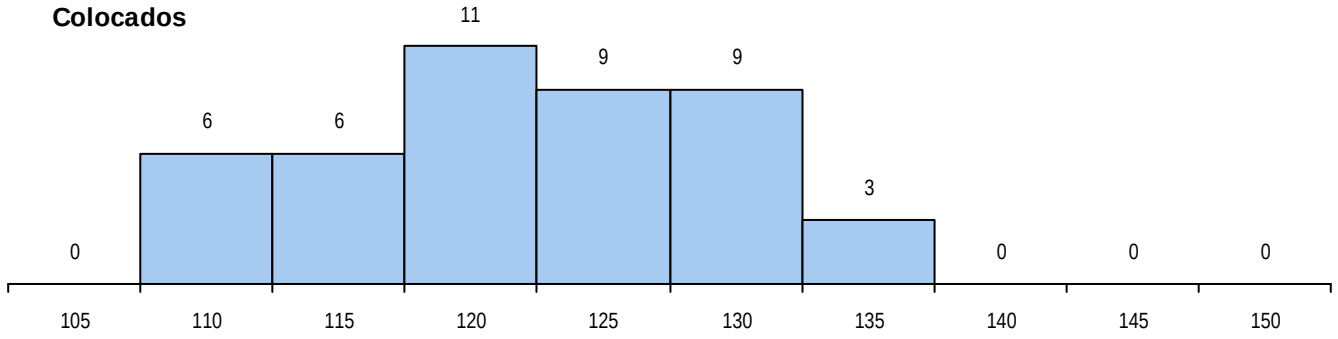

Estabelecimento: 3132 Instituto Politécnico do Porto - Escola Superior de Música e Artes do Espectáculo

Curso Superior: 9244 Tecnologia da Comunicação Audiovisual

Licenciatura

OPÇÃO CANDIDATURA

Opção	Cands.	%	Cols.	%
1ª	94	91	20	100
2ª	4	4	0	0
3ª	2	2	0	0
4ª	1	1	0	0
5ª	2	2	0	0
Total	103		20	

ETAPA COLOCAÇÃO (contingente)

Etapa Colocação	Cands.	%	Cols.	%	Nota
1 Deficientes	1	1	1	5	135,6
8 Madeira 1	1	1	1	5	172,3
12 Emigrantes	1	1	1	5	149,7
14 Pref. Regional 1	71	69	10	50	164,7
16 Pref. Habilitacion	5	5	3	15	130,1
17 Geral	103	100	4	20	158,1
Total	182		20		

DISTRITO/CAE DE CANDIDATURA

Distrito Origem	Cands.	%	Cols.	%
Porto	80	78	15	75
Aveiro	7	7	1	5
Braga	6	6	2	10
Viana do Castelo	3	3	0	0
Lisboa	2	2	0	0
Coimbra	2	2	1	5
R. A. Madeira	1	1	1	5
Vila Real	1	1	0	0
Leiria	1	1	0	0
Total	103		20	

SEXO DOS CANDIDATOS

Sexo	Cands.	%	Cols.	%
Masc.	41	40	10	50
Femin.	62	60	10	50
Total	103		20	

CURSO DO 12º ANO (15 mais frequentes)

Curso 12º ano	Cands.	%	Cols.	%
C64 Artes Visuais	20	19	3	15
C70 Comunicação Audiovisual	18	17	1	5
C60 Ciências e Tecnologias	15	15	4	20
P14 Técnico de Multimédia	9	9	0	0
C62 Línguas e Humanidades	9	9	0	0
A59 Comunicação Multimédia (Port. 960/	4	4	2	10
A77 Comunicação Social (T) -Port. 814/2	2	2	2	10
P21 Técnico de Audiovisuais	2	2	2	10
P48 Técnico de Fotografia	2	2	0	0
C80 Recorrente - Ciências e Tecnologias	2	2	0	0
P91 Técnico de Turismo	1	1	1	5
G80 Cursos profissionais das EP anterior	1	1	1	5
S38 Técnico de medições e orçamentos	1	1	1	5
900 Emigrantes	1	1	1	5
940 Escolas estrangeiras em Portugal	1	1	1	5

MÉDIAS DOS COLOCADOS

Nota de candidatura	160,9
Prova de ingresso	171,9
Média do 12º ano	163,9
Média do 10º/11º ano	163,9

OPÇÕES EXCLUÍDAS

Nota candidatura (s/mínima)	0
Prova ingresso (não fez)	1
Prova ingresso (s/mínima)	0
Pré-requisito (não fez)	0

DISTRIBUIÇÕES DE NOTAS DE CANDIDATURA

Candidatos

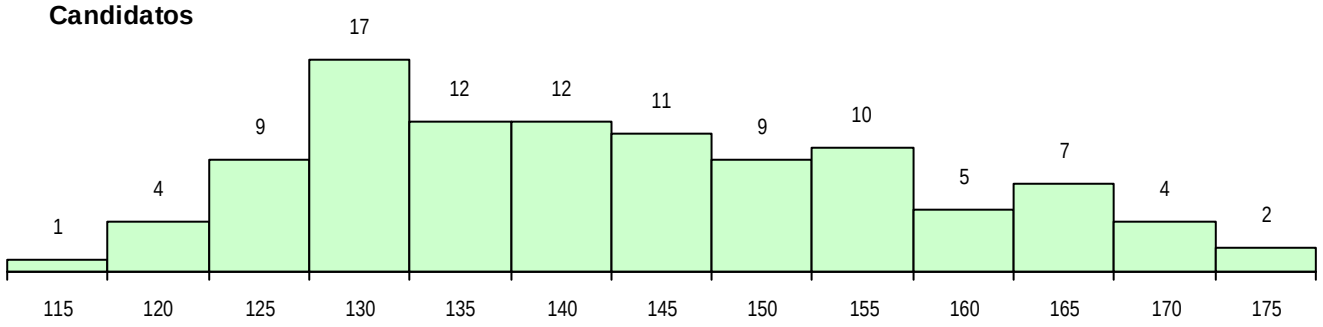

Colocados

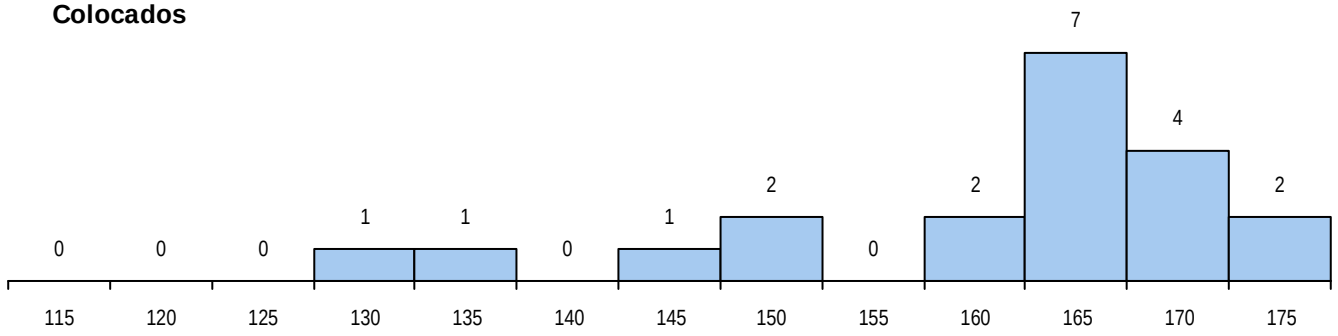

Estabelecimento: 3132 Instituto Politécnico do Porto - Escola Superior de Música e Artes do Espectáculo

Curso Superior: 9863 Tecnologia da Comunicação Multimédia

Licenciatura

OPÇÃO CANDIDATURA

Opção	Cands.	%	Cols.	%
1ª	63	30	13	65
2ª	76	36	5	25
3ª	27	13	2	10
4ª	19	9	0	0
5ª	18	8	0	0
6ª	9	4	0	0
Total	212		20	

ETAPA COLOCAÇÃO (contingente)

Etapa Colocação	Cands.	%	Cols.	%	Nota
1 Deficientes	3	1	0	0	
4 Açores 1	2	1	1	5	130,0
16 Pref. Habilitacion	30	14	3	15	145,6
17 Geral	212	100	16	80	156,1
Total	247		20		

DISTRITO/CAE DE CANDIDATURA

Distrito Origem	Cands.	%	Cols.	%
Porto	142	67	16	80
Braga	19	9	3	15
Aveiro	13	6	0	0
Viana do Castelo	7	3	0	0
Lisboa	6	3	0	0
Leiria	5	2	0	0
Vila Real	5	2	0	0
R. A. Açores	3	1	1	5
Coimbra	3	1	0	0
Faro	2	1	0	0
Castelo Branco	2	1	0	0
Santarém	1	0	0	0
Setúbal	1	0	0	0
Bragança	1	0	0	0
Viseu	1	0	0	0
Guarda	1	0	0	0
Total	212		20	

SEXO DOS CANDIDATOS

Sexo	Cands.	%	Cols.	%
Masc.	104	49	9	45
Femin.	108	51	11	55
Total	212		20	

CURSO DO 12º ANO (15 mais frequentes)

Curso 12º ano	Cands.	%	Cols.	%
C64 Artes Visuais	51	24	4	20
C60 Ciências e Tecnologias	49	23	6	30
C62 Línguas e Humanidades	20	9	1	5
P14 Técnico de Multimédia	18	8	1	5
C70 Comunicação Audiovisual	13	6	0	0
C71 Design de Comunicação	7	3	2	10
C80 Recorrente - Ciências e Tecnologias	7	3	0	0
P39 Técnico de Design Gráfico	4	2	0	0
675 Comunicação, Informação e Multimé	3	1	1	5
G42 Imagem Interativa (Portaria n.º 42/20	3	1	1	5
A59 Comunicação Multimédia (Port. 960/	3	1	0	0
A78 Produção Gráfica (Port. 815/2009)	3	1	0	0
P91 Técnico de Turismo	2	1	0	0
P28 Técnico de Comunicação - Marketin	2	1	0	0
970 Recorrente - Ciências e Tecnologias	2	1	0	0

MÉDIAS DOS COLOCADOS

Nota de candidatura	162,5
Prova de ingresso	161,5
Média do 12º ano	162,9
Média do 10º/11º ano	162,9

OPÇÕES EXCLUÍDAS

Nota candidatura (s/mínima)	0
Prova ingresso (não fez)	1
Prova ingresso (s/mínima)	0
Pré-requisito (não fez)	0

DISTRIBUIÇÕES DE NOTAS DE CANDIDATURA

Candidatos

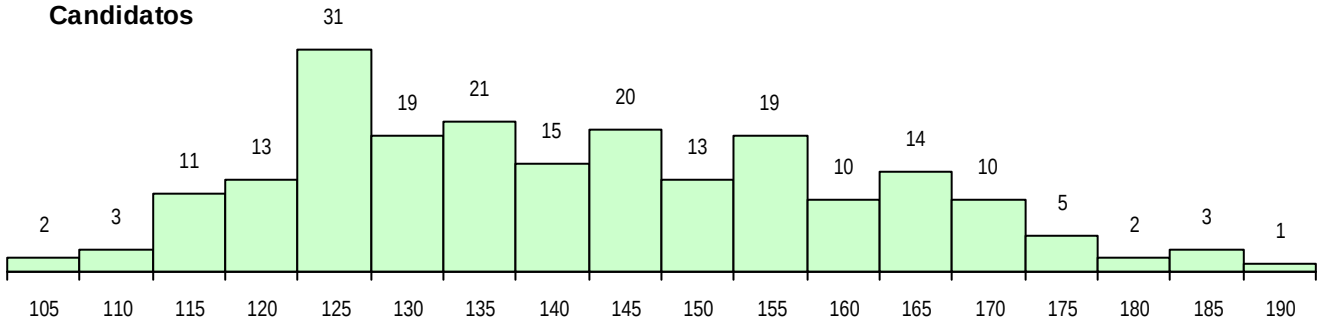

Colocados

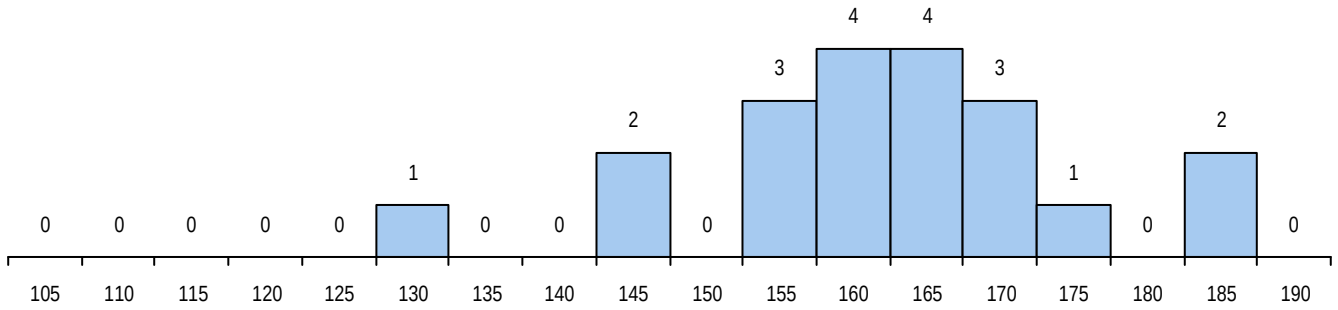

Estabelecimento: 3133 Instituto Politécnico do Porto - Escola Superior de Estudos Industriais e de Gestão

Curso Superior: 9043 Ciências e Tecnologias da Documentação e Informação

Licenciatura

OPÇÃO CANDIDATURA

Opção	Cands.	%	Cols.	%
1ª	15	16	11	41
2ª	9	10	4	15
3ª	10	11	3	11
4ª	17	18	3	11
5ª	23	24	5	19
6ª	20	21	1	4
Total	94		27	

ETAPA COLOCAÇÃO (contingente)

Etapa Colocação	Cands.	%	Cols.	%	Nota
1 Deficientes	1	1	0	0	
8 Madeira 1	1	1	0	0	
14 Pref. Regional 1	22	23	14	52	114,6
17 Geral	94	100	13	48	121,3
Total	118		27		

DISTRITO/CAE DE CANDIDATURA

Distrito Origem	Cands.	%	Cols.	%
Porto	76	81	25	93
Braga	8	9	1	4
Vila Real	2	2	0	0
Aveiro	2	2	1	4
R. A. Madeira	1	1	0	0
Viseu	1	1	0	0
Viana do Castelo	1	1	0	0
Leiria	1	1	0	0
Guarda	1	1	0	0
Coimbra	1	1	0	0
Total	94		27	

SEXO DOS CANDIDATOS

Sexo	Cands.	%	Cols.	%
Masc.	41	44	8	30
Femin.	53	56	19	70
Total	94		27	

CURSO DO 12º ANO (15 mais frequentes)

Curso 12º ano	Cands.	%	Cols.	%
C62 Línguas e Humanidades	33	35	12	44
C60 Ciências e Tecnologias	33	35	9	33
C80 Recorrente - Ciências e Tecnologias	8	9	2	7
C61 Ciências Socioeconómicas	5	5	1	4
P56 Técnico de Gestão e Programação d	2	2	1	4
966 Cursos EFA, Formações Modulares,	2	2	0	0
A20 Línguas e Relações Empresariais (V	1	1	1	4
P21 Técnico de Audiovisuais	1	1	1	4
A53 Animação e Gestão Desportiva (Port	1	1	0	0
A77 Comunicação Social (T) -Port. 814/2	1	1	0	0
970 Recorrente - Ciências e Tecnologias	1	1	0	0
C72 Design de Produto	1	1	0	0
C81 Recorrente - Ciências Socioeconómi	1	1	0	0
C82 Recorrente - Línguas e Humanidade	1	1	0	0
P16 Técnico de Análise Laboratorial	1	1	0	0

MÉDIAS DOS COLOCADOS

Nota de candidatura	127,6
Prova de ingresso	116,6
Média do 12º ano	133,5
Média do 10º/11º ano	133,5

OPÇÕES EXCLUÍDAS

Nota candidatura (s/mínima)	0
Prova ingresso (não fez)	0
Prova ingresso (s/mínima)	0
Pré-requisito (não fez)	0

DISTRIBUIÇÕES DE NOTAS DE CANDIDATURA

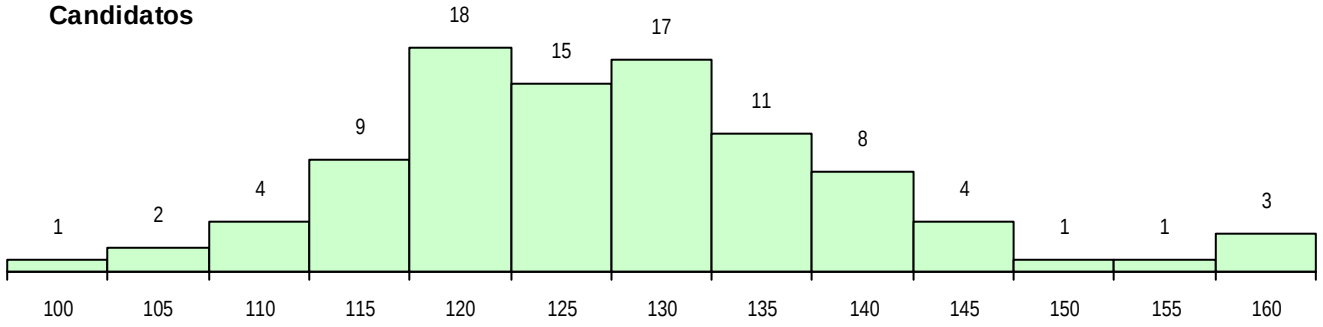

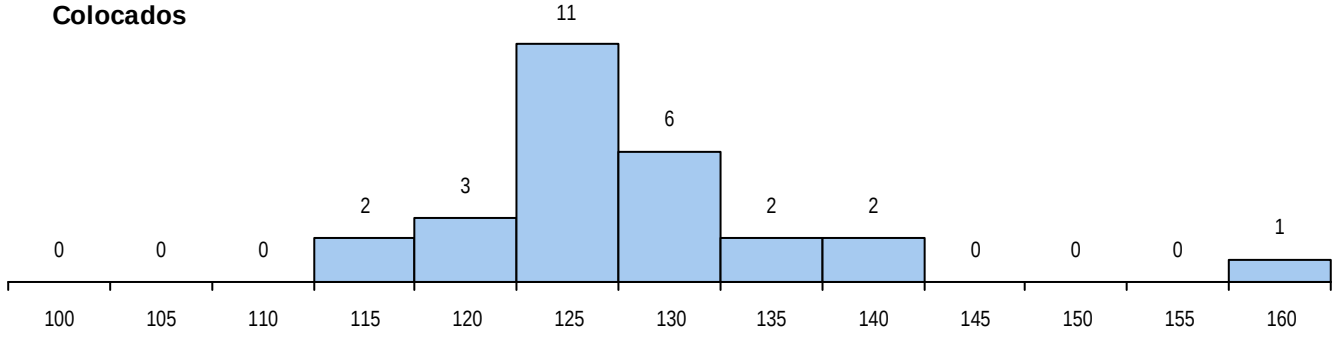

Estabelecimento: 3133 Instituto Politécnico do Porto - Escola Superior de Estudos Industriais e de Gestão

Curso Superior: 9058 Contabilidade e Administração

Licenciatura

OPÇÃO CANDIDATURA

Opção	Cands.	%	Cols.	%
1ª	45	11	22	40
2ª	119	29	17	31
3ª	93	23	7	13
4ª	68	16	3	5
5ª	52	13	5	9
6ª	36	9	1	2
Total	413		55	

ETAPA COLOCAÇÃO (contingente)

Etapa Colocação	Cands.	%	Cols.	%	Nota
4 Açores 1	3	1	0	0	
8 Madeira 1	2	0	0	0	
12 Emigrantes	2	0	0	0	
13 Militares	1	0	0	0	
14 Pref. Regional 1	159	38	28	51	126,1
17 Geral	413	100	27	49	137,1
Total	580		55		

DISTRITO/CAE DE CANDIDATURA

Distrito Origem	Cands.	%	Cols.	%
Porto	277	67	44	80
Braga	66	16	6	11
Aveiro	16	4	1	2
Vila Real	15	4	2	4
Viana do Castelo	14	3	1	2
Viseu	10	2	0	0
R. A. Açores	3	1	0	0
Leiria	3	1	0	0
Coimbra	3	1	1	2
R. A. Madeira	2	0	0	0
Faro	2	0	0	0
Guarda	1	0	0	0
Bragança	1	0	0	0
Total	413		55	

SEXO DOS CANDIDATOS

Sexo	Cands.	%	Cols.	%
Masc.	149	36	17	31
Femin.	264	64	38	69
Total	413		55	

CURSO DO 12º ANO (15 mais frequentes)

Curso 12º ano	Cands.	%	Cols.	%
C60 Ciências e Tecnologias	168	41	18	33
C61 Ciências Socioeconómicas	99	24	17	31
C62 Línguas e Humanidades	55	13	14	25
C81 Recorrente - Ciências Socioeconómi	25	6	2	4
C80 Recorrente - Ciências e Tecnologias	19	5	1	2
P31 Técnico de Contabilidade	4	1	1	2
C64 Artes Visuais	4	1	0	0
A57 Contabilidade e Gestão Empresarial	4	1	0	0
P59 Técnico de Informática de Gestão	4	1	0	0
P82 Técnico de Secretariado	2	0	1	2
966 Cursos EFA, Formações Modulares,	2	0	0	0
C82 Recorrente - Línguas e Humanidade	2	0	0	0
A73 Informática de Gestão (T) -Port. 814/	2	0	0	0
P51 Técnico de Gestão	2	0	0	0
900 Emigrantes	2	0	0	0

MÉDIAS DOS COLOCADOS

Nota de candidatura	141,2
Prova de ingresso	139,4
Média do 12º ano	142,2
Média do 10º/11º ano	142,2

OPÇÕES EXCLUÍDAS

Nota candidatura (s/mínima)	0
Prova ingresso (não fez)	0
Prova ingresso (s/mínima)	0
Pré-requisito (não fez)	0

DISTRIBUIÇÕES DE NOTAS DE CANDIDATURA

Candidatos

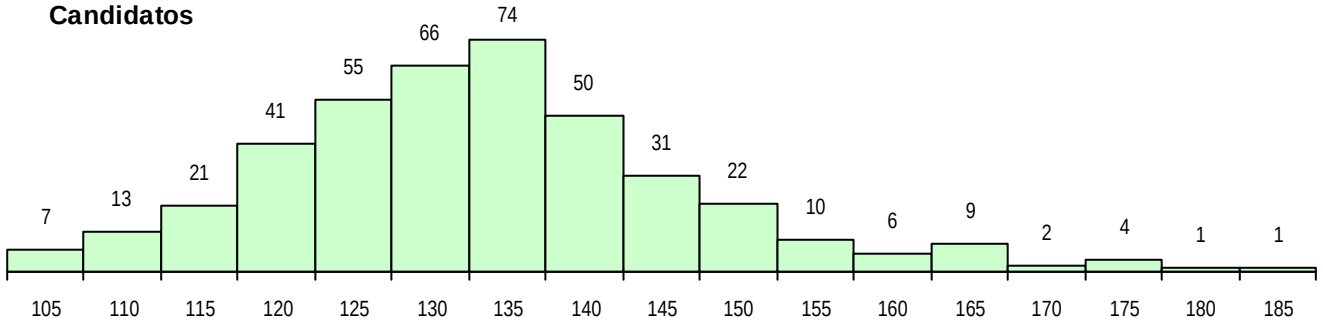

Colocados

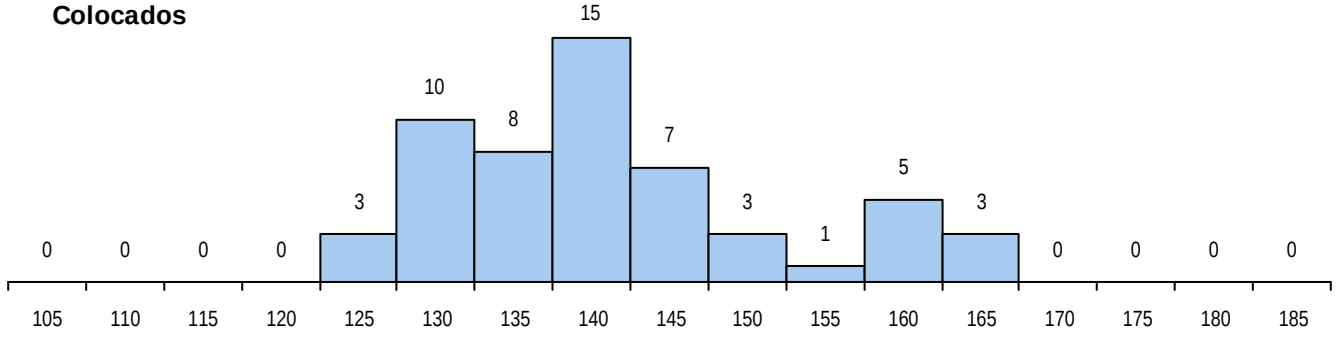

Estabelecimento: 3133 Instituto Politécnico do Porto - Escola Superior de Estudos Industriais e de Gestão
Curso Superior: 9069 Design
Licenciatura

OPÇÃO CANDIDATURA

Opção	Cands.	%	Cols.	%
1ª	32	68	32	80
2ª	8	17	7	18
3ª	4	9	1	3
4ª	1	2	0	0
5ª	1	2	0	0
6ª	1	2	0	0
Total	47		40	

ETAPA COLOCAÇÃO (contingente)

Etapa Colocação	Cands.	%	Cols.	%	Nota
14 Pref. Regional 1	25	53	22	55	125,9
17 Geral	47	100	18	45	120,8
Total	72		40		

DISTRITO/CAE DE CANDIDATURA

Distrito Origem	Cands.	%	Cols.	%
Porto	41	87	35	88
Braga	4	9	3	8
R. A. Açores	1	2	1	3
Lisboa	1	2	1	3
Total	47		40	

SEXO DOS CANDIDATOS

Sexo	Cands.	%	Cols.	%
Masc.	19	40	18	45
Femin.	28	60	22	55
Total	47		40	

CURSO DO 12º ANO (15 mais frequentes)

Curso 12º ano	Cands.	%	Cols.	%
C64 Artes Visuais	25	53	23	57
C71 Design de Comunicação	5	11	4	10
P39 Técnico de Design Gráfico	4	9	4	10
C70 Comunicação Audiovisual	2	4	2	5
R06 Técnico de Design de Equipamento	2	4	1	3
P37 Técnico de Design	1	2	1	3
P21 Técnico de Audiovisuais	1	2	1	3
C84 Recorrente - Artes Visuais	1	2	1	3
C73 Produção Artística	1	2	1	3
C72 Design de Produto	1	2	1	3
A26 Artes e Indústrias Gráficas (VCT) (P	1	2	1	3
C60 Ciências e Tecnologias	1	2	0	0
A59 Comunicação Multimédia (Port. 960/	1	2	0	0
676 Design de Comunicação e Multimédi	1	2	0	0

MÉDIAS DOS COLOCADOS

Nota de candidatura	142,0
Prova de ingresso	141,7
Média do 12º ano	142,1
Média do 10º/11º ano	142,1

OPÇÕES EXCLUÍDAS

Nota candidatura (s/mínima)	0
Prova ingresso (não fez)	0
Prova ingresso (s/mínima)	0
Pré-requisito (não fez)	0

DISTRIBUIÇÕES DE NOTAS DE CANDIDATURA

Candidatos

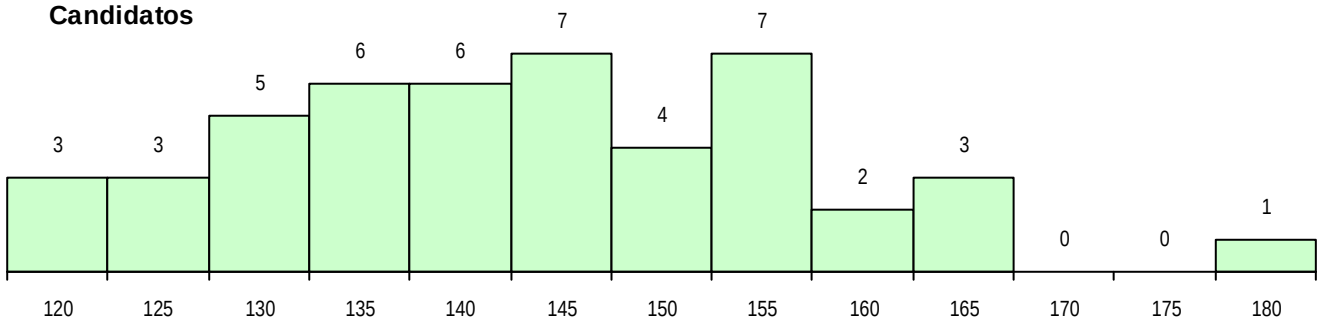

Colocados

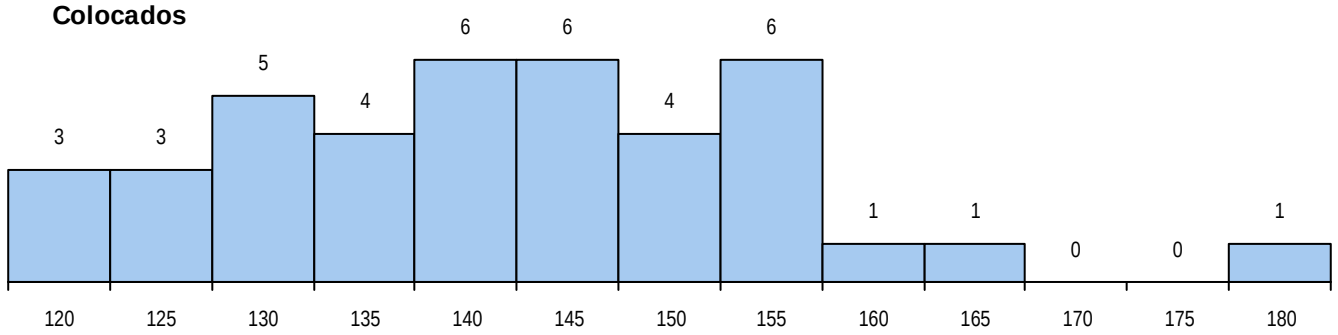

Estabelecimento: 3133 Instituto Politécnico do Porto - Escola Superior de Estudos Industriais e de Gestão

Curso Superior: 9104 Engenharia e Gestão Industrial

Licenciatura

OPÇÃO CANDIDATURA

Opção	Cands.	%	Cols.	%
1ª	10	11	10	40
2ª	9	10	6	24
3ª	18	20	4	16
4ª	14	16	3	12
5ª	11	12	0	0
6ª	27	30	2	8
Total	89		25	

ETAPA COLOCAÇÃO (contingente)

Etapa Colocação	Cands.	%	Cols.	%	Nota
14 Pref. Regional 1	10	11	7	28	123,9
17 Geral	89	100	18	72	129,2
Total	99		25		

DISTRITO/CAE DE CANDIDATURA

Distrito Origem	Cands.	%	Cols.	%
Porto	42	47	16	64
Braga	22	25	7	28
Aveiro	9	10	1	4
Viana do Castelo	8	9	1	4
Viseu	2	2	0	0
Vila Real	2	2	0	0
Leiria	2	2	0	0
Lisboa	1	1	0	0
Bragança	1	1	0	0
Total	89		25	

SEXO DOS CANDIDATOS

Sexo	Cands.	%	Cols.	%
Masc.	43	48	11	44
Femin.	46	52	14	56
Total	89		25	

CURSO DO 12º ANO (15 mais frequentes)

Curso 12º ano	Cands.	%	Cols.	%
C60 Ciências e Tecnologias	88	99	25	100
940 Escolas estrangeiras em Portugal	1	1	0	0

MÉDIAS DOS COLOCADOS

Nota de candidatura	139,7
Prova de ingresso	126,4
Média do 12º ano	146,9
Média do 10º/11º ano	146,9

OPÇÕES EXCLUÍDAS

Nota candidatura (s/mínima)	0
Prova ingresso (não fez)	3
Prova ingresso (s/mínima)	0
Pré-requisito (não fez)	0

DISTRIBUIÇÕES DE NOTAS DE CANDIDATURA

Candidatos

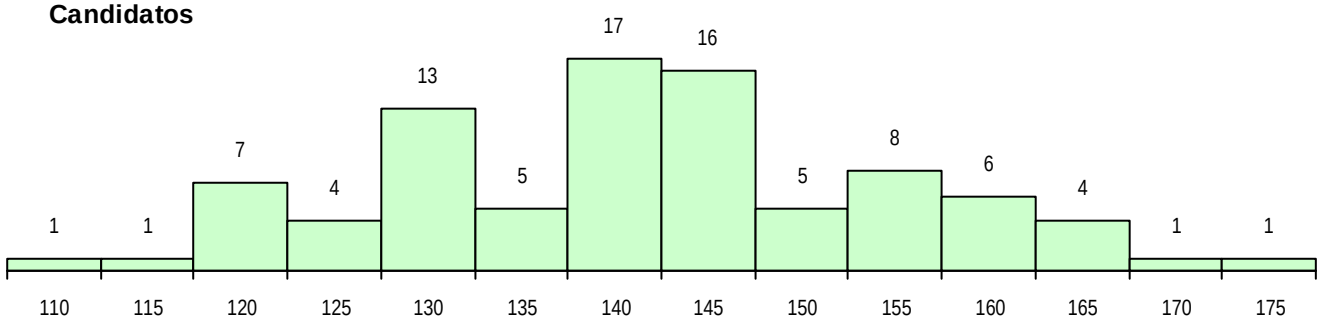

Colocados

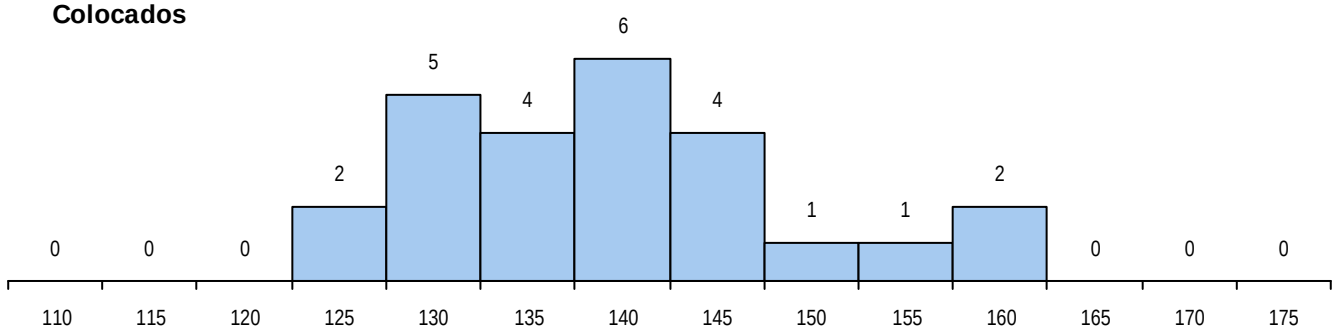

Estabelecimento: 3133 Instituto Politécnico do Porto - Escola Superior de Estudos Industriais e de Gestão

Curso Superior: 9164 Gestão e Administração Hoteleira

Licenciatura

OPÇÃO CANDIDATURA

Opção	Cands.	%	Cols.	%
1ª	102	31	33	80
2ª	59	18	4	10
3ª	66	20	4	10
4ª	38	12	0	0
5ª	28	9	0	0
6ª	31	10	0	0
Total	324		41	

ETAPA COLOCAÇÃO (contingente)

Etapa Colocação	Cands.	%	Cols.	%	Nota
1 Deficientes	1	0	0	0	
4 Açores 1	2	1	0	0	
8 Madeira 1	3	1	1	2	128,3
12 Emigrantes	1	0	0	0	
14 Pref. Regional 1	82	25	21	51	145,1
16 Pref. Habilitacion	14	4	8	20	118,4
17 Geral	324	100	11	27	160,3
Total	427		41		

DISTRITO/CAE DE CANDIDATURA

Distrito Origem	Cands.	%	Cols.	%
Porto	228	70	33	80
Braga	40	12	4	10
Aveiro	13	4	2	5
Lisboa	12	4	0	0
Viana do Castelo	6	2	0	0
Santarém	4	1	0	0
Coimbra	4	1	0	0
R. A. Madeira	3	1	1	2
Leiria	3	1	0	0
Faro	3	1	1	2
R. A. Açores	2	1	0	0
Viseu	2	1	0	0
Vila Real	2	1	0	0
Portalegre	1	0	0	0
Beja	1	0	0	0
Total	324		41	

SEXO DOS CANDIDATOS

Sexo	Cands.	%	Cols.	%
Masc.	111	34	13	32
Femin.	213	66	28	68
Total	324		41	

CURSO DO 12º ANO (15 mais frequentes)

Curso 12º ano	Cands.	%	Cols.	%
C62 Línguas e Humanidades	97	30	12	29
C60 Ciências e Tecnologias	80	25	8	20
C61 Ciências Socioeconómicas	60	19	10	24
C80 Recorrente - Ciências e Tecnologias	11	3	0	0
P91 Técnico de Turismo	9	3	5	12
C81 Recorrente - Ciências Socioeconómi	9	3	0	0
C82 Recorrente - Línguas e Humanidade	7	2	0	0
940 Escolas estrangeiras em Portugal	5	2	1	2
C64 Artes Visuais	4	1	0	0
P81 Técnico de Restauração	3	1	2	5
S54 Técnicas de Cozinha/Pastelaria (Por	2	1	1	2
A57 Contabilidade e Gestão Empresarial	2	1	0	0
C75 Secundário de Dança	2	1	0	0
S56 Técnicas de Operações Turísticas e	2	1	0	0
950 Equivalências Estrangeiras (Decreto	2	1	0	0

MÉDIAS DOS COLOCADOS

Nota de candidatura	153,5
Prova de ingresso	143,8
Média do 12º ano	158,7
Média do 10º/11º ano	158,7

OPÇÕES EXCLUÍDAS

Nota candidatura (s/mínima)	0
Prova ingresso (não fez)	2
Prova ingresso (s/mínima)	0
Pré-requisito (não fez)	0

DISTRIBUIÇÕES DE NOTAS DE CANDIDATURA

Candidatos

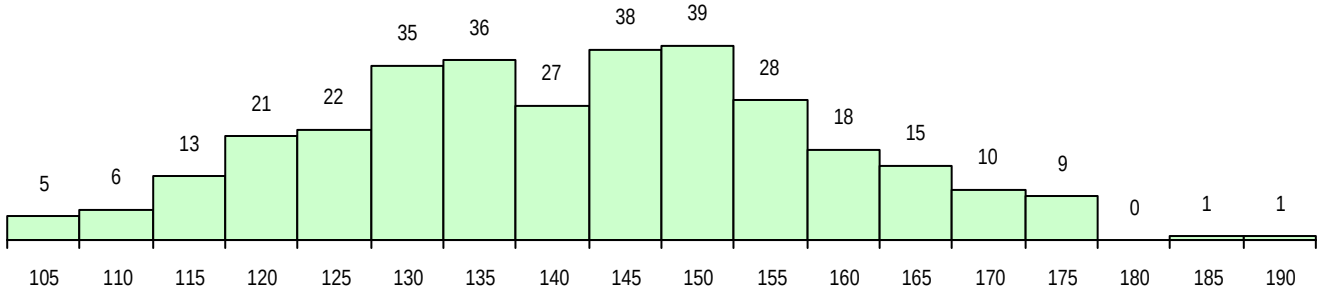

Colocados

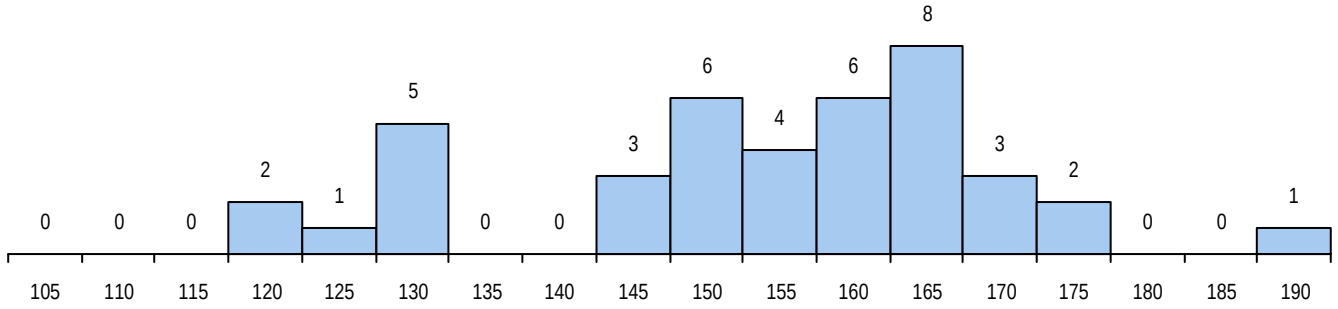

Estabelecimento: 3133 Instituto Politécnico do Porto - Escola Superior de Estudos Industriais e de Gestão

Curso Superior: 9227 Recursos Humanos

Licenciatura

OPÇÃO CANDIDATURA

Opção	Cands.	%	Cols.	%
1ª	57	21	26	60
2ª	44	16	5	12
3ª	42	16	6	14
4ª	53	20	4	9
5ª	36	13	2	5
6ª	37	14	0	0
Total	269		43	

ETAPA COLOCAÇÃO (contingente)

Etapa Colocação	Cands.	%	Cols.	%	Nota
1 Deficientes	1	0	0	0	
12 Emigrantes	1	0	0	0	
14 Pref. Regional 1	77	29	22	51	131,9
17 Geral	269	100	21	49	139,3
Total	348		43		

DISTRITO/CAE DE CANDIDATURA

Distrito Origem	Cands.	%	Cols.	%
Porto	181	67	29	67
Braga	41	15	10	23
Aveiro	17	6	0	0
Viana do Castelo	7	3	2	5
Leiria	5	2	0	0
Viseu	4	1	0	0
Guarda	3	1	0	0
Faro	3	1	0	0
Coimbra	3	1	0	0
Vila Real	2	1	0	0
Lisboa	2	1	1	2
Évora	1	0	1	2
Total	269		43	

SEXO DOS CANDIDATOS

Sexo	Cands.	%	Cols.	%
Masc.	76	28	9	21
Femin.	193	72	34	79
Total	269		43	

CURSO DO 12º ANO (15 mais frequentes)

Curso 12º ano	Cands.	%	Cols.	%
C62 Línguas e Humanidades	116	43	21	49
C60 Ciências e Tecnologias	58	22	9	21
C80 Recorrente - Ciências e Tecnologias	19	7	1	2
C61 Ciências Socioeconómicas	18	7	3	7
C82 Recorrente - Línguas e Humanidade	13	5	0	0
C81 Recorrente - Ciências Socioeconómi	7	3	2	5
C64 Artes Visuais	3	1	1	2
P59 Técnico de Informática de Gestão	3	1	0	0
P16 Técnico de Análise Laboratorial	2	1	0	0
P51 Técnico de Gestão	2	1	0	0
P91 Técnico de Turismo	2	1	0	0
A77 Comunicação Social (T) -Port. 814/2	1	0	1	2
A59 Comunicação Multimédia (Port. 960/	1	0	1	2
A53 Animação e Gestão Desportiva (Port	1	0	1	2
P55 Técnico de Gestão do Ambiente	1	0	1	2

MÉDIAS DOS COLOCADOS

Nota de candidatura	142,3
Prova de ingresso	136,9
Média do 12º ano	145,2
Média do 10º/11º ano	145,2

OPÇÕES EXCLUÍDAS

Nota candidatura (s/mínima)	0
Prova ingresso (não fez)	2
Prova ingresso (s/mínima)	0
Pré-requisito (não fez)	0

DISTRIBUIÇÕES DE NOTAS DE CANDIDATURA

Candidatos

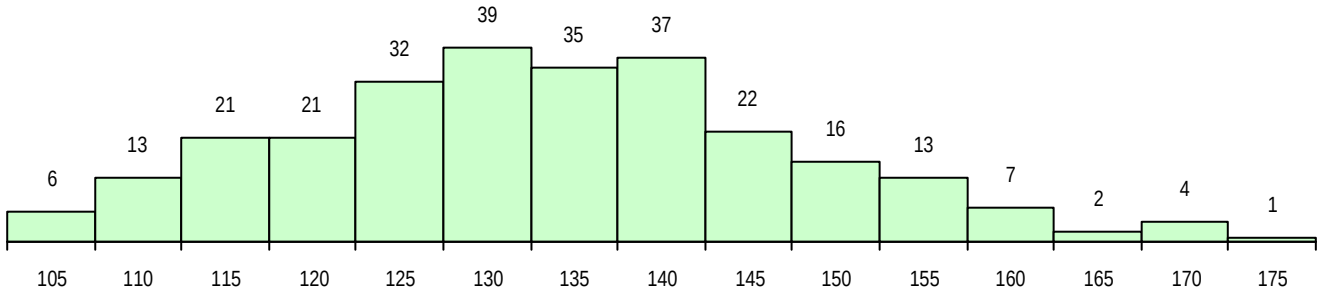

Colocados

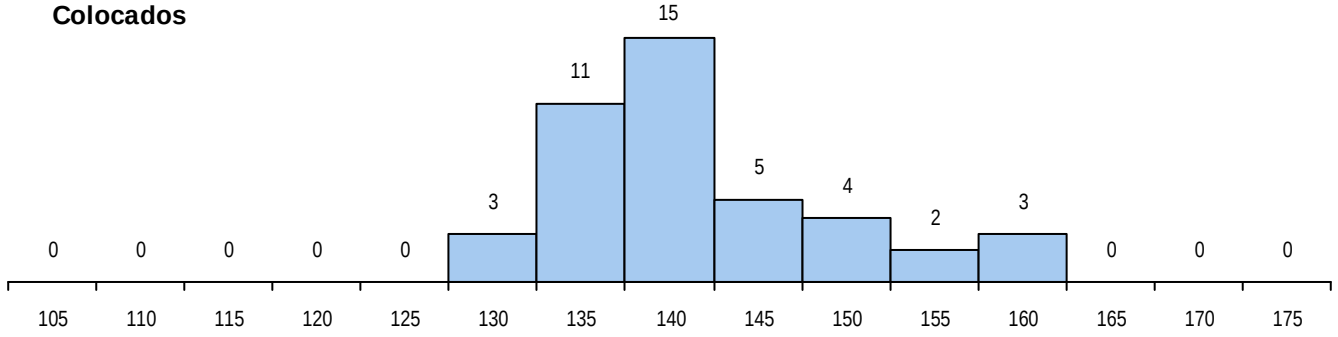

Estabelecimento: 3133 Instituto Politécnico do Porto - Escola Superior de Estudos Industriais e de Gestão

Curso Superior: 9455 Engenharia Biomédica

Licenciatura

OPÇÃO CANDIDATURA

Opção	Cands.	%	Cols.	%
1ª	15	17	15	47
2ª	7	8	5	16
3ª	18	21	4	13
4ª	16	19	3	9
5ª	18	21	3	9
6ª	12	14	2	6
Total	86		32	

ETAPA COLOCAÇÃO (contingente)

Etapa Colocação	Cands.	%	Cols.	%	Nota
4 Açores 1	3	3	1	3	154,3
8 Madeira 1	2	2	1	3	148,7
14 Pref. Regional 1	14	16	12	38	119,8
17 Geral	86	100	18	56	118,6
Total	105		32		

DISTRITO/CAE DE CANDIDATURA

Distrito Origem	Cands.	%	Cols.	%
Porto	39	45	16	50
Braga	15	17	6	19
Aveiro	11	13	3	9
Viana do Castelo	7	8	3	9
R. A. Açores	3	3	1	3
Vila Real	3	3	1	3
R. A. Madeira	2	2	1	3
Castelo Branco	2	2	1	3
Viseu	1	1	0	0
Setúbal	1	1	0	0
Faro	1	1	0	0
Coimbra	1	1	0	0
Total	86		32	

SEXO DOS CANDIDATOS

Sexo	Cands.	%	Cols.	%
Masc.	22	26	8	25
Femin.	64	74	24	75
Total	86		32	

CURSO DO 12º ANO (15 mais frequentes)

Curso 12º ano	Cands.	%	Cols.	%
C60 Ciências e Tecnologias	85	99	32	100
A03 Biotecnologia (VC) (Port. 941/2009)	1	1	0	0

MÉDIAS DOS COLOCADOS

Nota de candidatura	143,2
Prova de ingresso	126,0
Média do 12º ano	152,5
Média do 10º/11º ano	152,5

OPÇÕES EXCLUÍDAS

Nota candidatura (s/mínima)	0
Prova ingresso (não fez)	4
Prova ingresso (s/mínima)	0
Pré-requisito (não fez)	0

DISTRIBUIÇÕES DE NOTAS DE CANDIDATURA

Candidatos

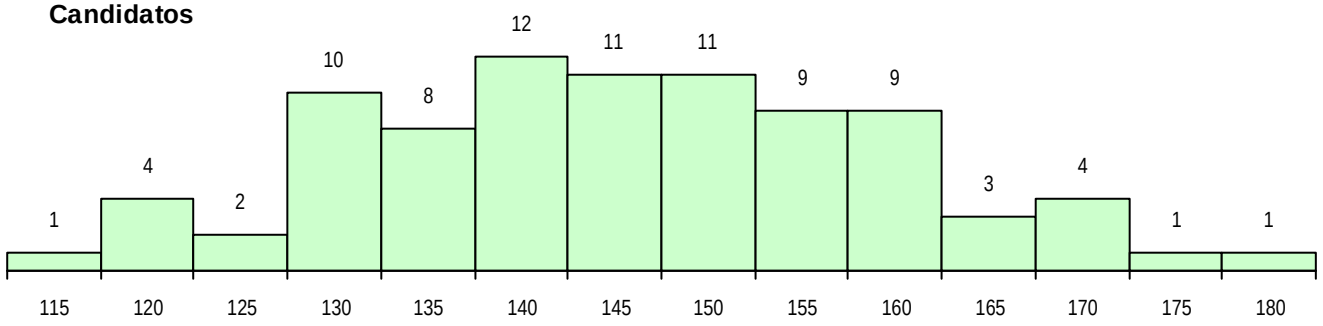

Colocados

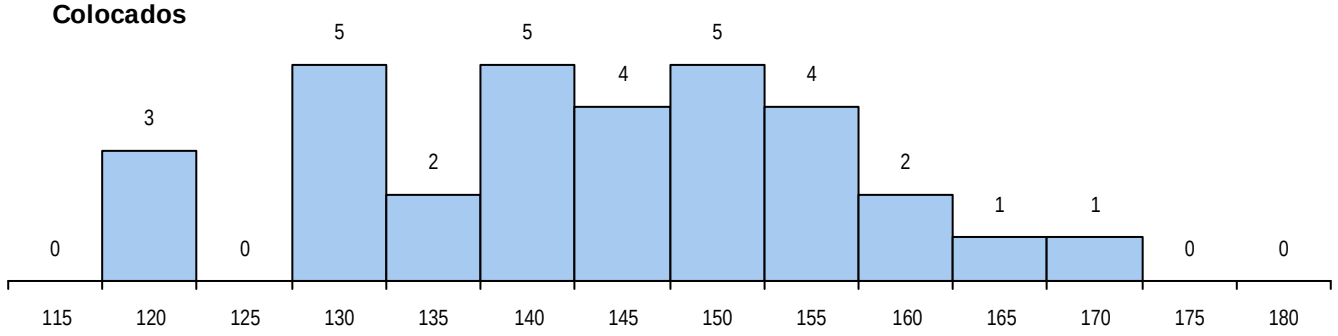

Estabelecimento: 3133 Instituto Politécnico do Porto - Escola Superior de Estudos Industriais e de Gestão

Curso Superior: 9870 Contabilidade e Administração (regime pós-laboral)

Licenciatura

OPÇÃO CANDIDATURA

Opção	Cands.	%	Cols.	%
1ª	7	9	7	35
2ª	17	23	6	30
3ª	8	11	3	15
4ª	20	27	2	10
5ª	14	19	2	10
6ª	9	12	0	0
Total	75		20	

ETAPA COLOCAÇÃO (contingente)

Etapa Colocação	Cands.	%	Cols.	%	Nota
13 Militares	1	1	0	0	
14 Pref. Regional 1	39	52	9	45	103,8
17 Geral	75	100	11	55	105,2
Total	115		20		

DISTRITO/CAE DE CANDIDATURA

Distrito Origem	Cands.	%	Cols.	%
Porto	59	79	15	75
Braga	11	15	4	20
Viseu	2	3	1	5
Vila Real	2	3	0	0
Coimbra	1	1	0	0
Total	75		20	

SEXO DOS CANDIDATOS

Sexo	Cands.	%	Cols.	%
Masc.	43	57	12	60
Femin.	32	43	8	40
Total	75		20	

CURSO DO 12º ANO (15 mais frequentes)

Curso 12º ano	Cands.	%	Cols.	%
C60 Ciências e Tecnologias	15	20	4	20
C80 Recorrente - Ciências e Tecnologias	14	19	5	25
C61 Ciências Socioeconómicas	13	17	3	15
C81 Recorrente - Ciências Socioeconómi	8	11	2	10
C62 Línguas e Humanidades	8	11	2	10
P51 Técnico de Gestão	4	5	2	10
C82 Recorrente - Línguas e Humanidade	3	4	0	0
A73 Informática de Gestão (T) -Port. 814/	2	3	0	0
220 Ens. Sec. Recorrente (Todos os Cur	1	1	1	5
950 Equivalências Estrangeiras (Decreto	1	1	1	5
P71 Técnico de Processamento e Contro	1	1	0	0
P82 Técnico de Secretariado	1	1	0	0
C64 Artes Visuais	1	1	0	0
722 Técnico administrativo	1	1	0	0
S17 Técnico de apoio à gestão	1	1	0	0

MÉDIAS DOS COLOCADOS

Nota de candidatura	119,3
Prova de ingresso	108,5
Média do 12º ano	125,2
Média do 10º/11º ano	125,2

OPÇÕES EXCLUÍDAS

Nota candidatura (s/mínima)	0
Prova ingresso (não fez)	1
Prova ingresso (s/mínima)	0
Pré-requisito (não fez)	0

DISTRIBUIÇÕES DE NOTAS DE CANDIDATURA

Candidatos

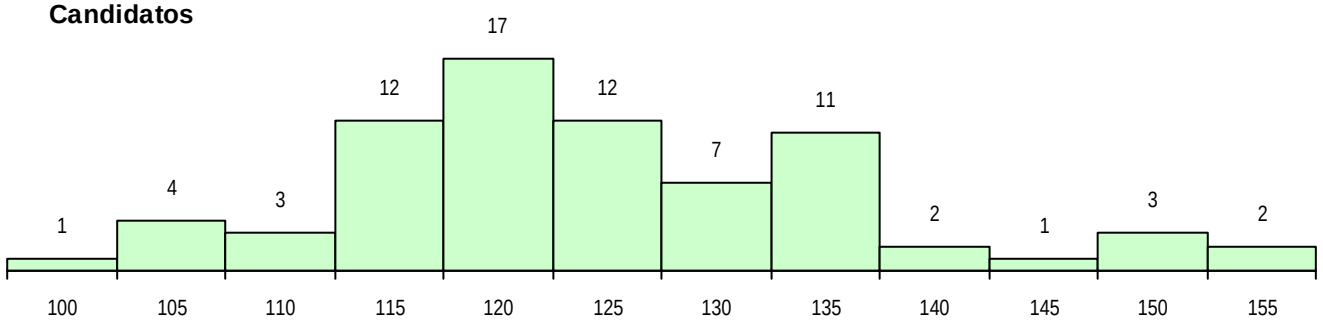

Colocados

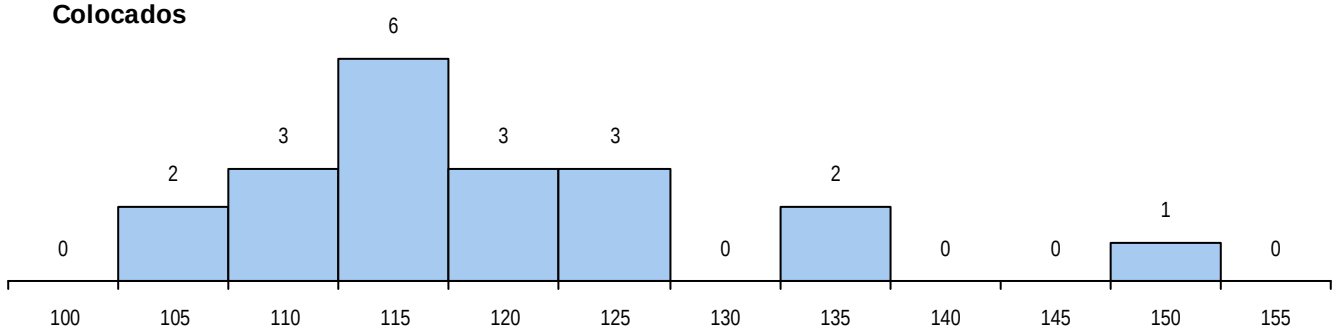

Estabelecimento: 3133 Instituto Politécnico do Porto - Escola Superior de Estudos Industriais e de Gestão

Curso Superior: L071 Tecnologias e Sistemas de Informação para a Web

Licenciatura

OPÇÃO CANDIDATURA

Opção	Cands.	%	Cols.	%
1ª	13	23	13	48
2ª	3	5	1	4
3ª	7	13	3	11
4ª	11	20	4	15
5ª	8	14	3	11
6ª	14	25	3	11
Total	56		27	

ETAPA COLOCAÇÃO (contingente)

Etapa Colocação	Cands.	%	Cols.	%	Nota
1 Deficientes	1	2	1	4	111,3
14 Pref. Regional 1	14	25	11	41	105,4
17 Geral	56	100	15	56	103,8
Total	71		27		

DISTRITO/CAE DE CANDIDATURA

Distrito Origem	Cands.	%	Cols.	%
Porto	42	75	25	93
Braga	6	11	1	4
Aveiro	5	9	0	0
Viseu	1	2	1	4
Vila Real	1	2	0	0
Viana do Castelo	1	2	0	0
Total	56		27	

SEXO DOS CANDIDATOS

Sexo	Cands.	%	Cols.	%
Masc.	44	79	22	81
Femin.	12	21	5	19
Total	56		27	

CURSO DO 12º ANO (15 mais frequentes)

Curso 12º ano	Cands.	%	Cols.	%
C60 Ciências e Tecnologias	44	79	18	67
C61 Ciências Socioeconómicas	4	7	3	11
C80 Recorrente - Ciências e Tecnologias	2	4	2	7
P53 Técnico de Gestão de Equipamento	1	2	1	4
P41 Técnico de Eletrónica e Telecomuni	1	2	1	4
A75 Eletrónica e Computadores (T) -Port.	1	2	1	4
A50 Desenhador de Projetos - Arquitetur	1	2	1	4
P66 Técnico de Mecatrónica	1	2	0	0
P56 Técnico de Gestão e Programação d	1	2	0	0

MÉDIAS DOS COLOCADOS

Nota de candidatura	121,2
Prova de ingresso	111,8
Média do 12º ano	126,2
Média do 10º/11º ano	126,2

OPÇÕES EXCLUÍDAS

Nota candidatura (s/mínima)	0
Prova ingresso (não fez)	1
Prova ingresso (s/mínima)	0
Pré-requisito (não fez)	0

DISTRIBUIÇÕES DE NOTAS DE CANDIDATURA

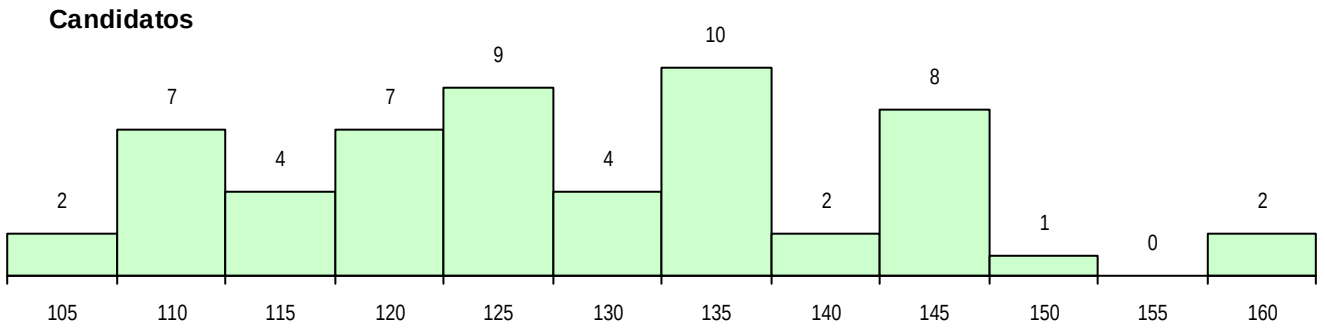

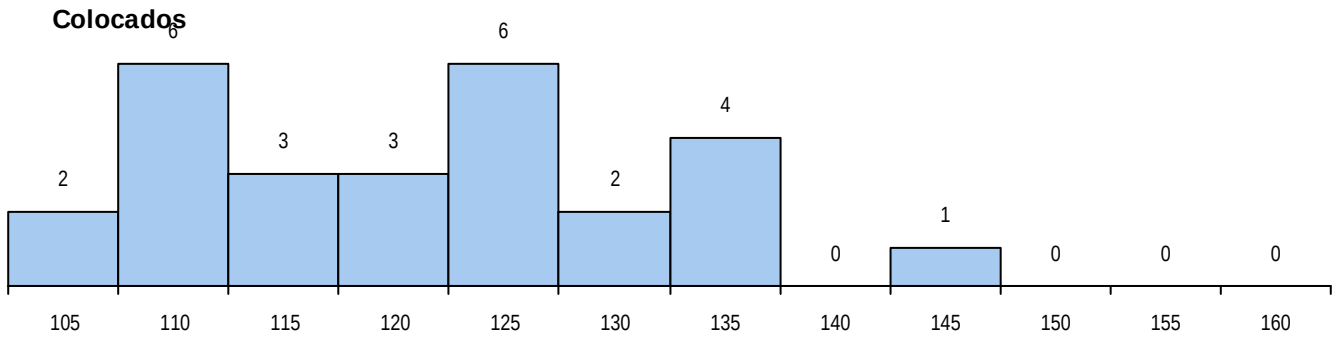

Estabelecimento: 3134 Instituto Politécnico do Porto - Instituto Superior de Contabilidade e Administração do Porto

Curso Superior: 8005 Marketing (regime pós-laboral)

Licenciatura

OPÇÃO CANDIDATURA

Opção	Cands.	%	Cols.	%
1ª	19	11	9	29
2ª	49	29	16	52
3ª	26	15	2	6
4ª	38	22	3	10
5ª	20	12	0	0
6ª	18	11	1	3
Total	170		31	

ETAPA COLOCAÇÃO (contingente)

Etapa Colocação	Cands.	%	Cols.	%	Nota
14 Pref. Regional 1	66	39	16	52	125,2
17 Geral	170	100	15	48	125,9
Total	236		31		

DISTRITO/CAE DE CANDIDATURA

Distrito Origem	Cands.	%	Cols.	%
Porto	127	75	24	77
Braga	18	11	3	10
Viana do Castelo	11	6	4	13
Aveiro	6	4	0	0
Lisboa	2	1	0	0
Coimbra	2	1	0	0
R. A. Madeira	1	1	0	0
Setúbal	1	1	0	0
Leiria	1	1	0	0
Bragança	1	1	0	0
Total	170		31	

SEXO DOS CANDIDATOS

Sexo	Cands.	%	Cols.	%
Masc.	78	46	17	55
Femin.	92	54	14	45
Total	170		31	

CURSO DO 12º ANO (15 mais frequentes)

Curso 12º ano	Cands.	%	Cols.	%
C62 Línguas e Humanidades	43	25	6	19
C60 Ciências e Tecnologias	36	21	7	23
C80 Recorrente - Ciências e Tecnologias	17	10	2	6
C61 Ciências Socioeconómicas	15	9	4	13
C82 Recorrente - Línguas e Humanidade	12	7	4	13
C81 Recorrente - Ciências Socioeconómi	10	6	0	0
P51 Técnico de Gestão	5	3	1	3
966 Cursos EFA, Formações Modulares,	3	2	0	0
P64 Técnico de Marketing	2	1	1	3
003 3.º curso	2	1	1	3
P77 Técnico de Receção	2	1	0	0
P28 Técnico de Comunicação - Marketin	2	1	0	0
C84 Recorrente - Artes Visuais	1	1	1	3
667 Gestão e Dinamização Desportiva (	1	1	1	3
725 Técnico comercial	1	1	1	3

MÉDIAS DOS COLOCADOS

Nota de candidatura	133,5
Prova de ingresso	125,9
Média do 12º ano	137,3
Média do 10º/11º ano	137,6

OPÇÕES EXCLUÍDAS

Nota candidatura (s/mínima)	0
Prova ingresso (não fez)	0
Prova ingresso (s/mínima)	0
Pré-requisito (não fez)	0

DISTRIBUIÇÕES DE NOTAS DE CANDIDATURA

Candidatos

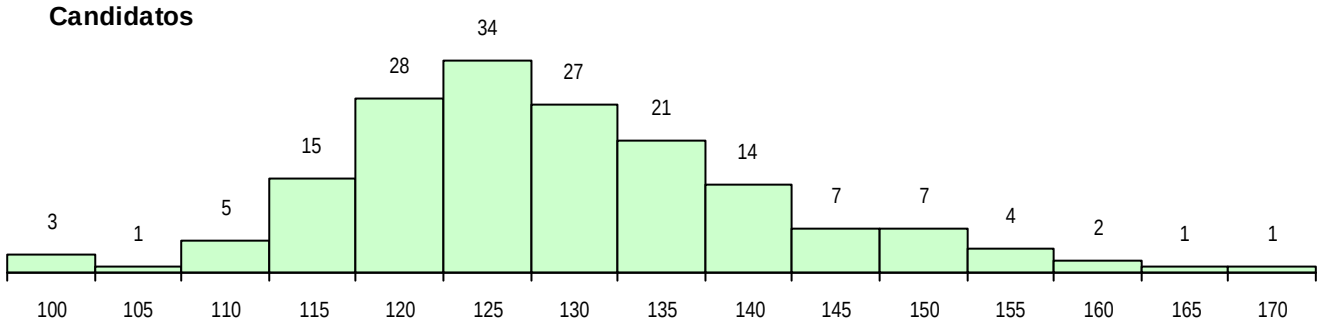

Colocados

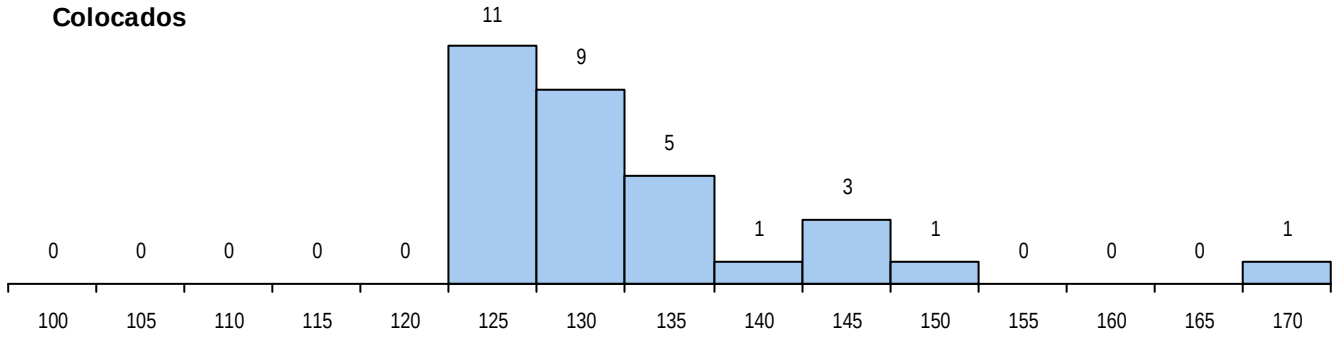

Estabelecimento: 3134 Instituto Politécnico do Porto - Instituto Superior de Contabilidade e Administração do Porto

Curso Superior: 8442 Gestão das Atividades Turísticas (regime pós-laboral)

Licenciatura

OPÇÃO CANDIDATURA

Opção	Cands.	%	Cols.	%
1ª	23	16	7	19
2ª	48	33	21	58
3ª	21	15	6	17
4ª	23	16	1	3
5ª	16	11	1	3
6ª	13	9	0	0
Total	144		36	

ETAPA COLOCAÇÃO (contingente)

Etapa Colocação	Cands.	%	Cols.	%	Nota
1 Deficientes	1	1	0	0	
17 Geral	144	100	36	100	129,5
Total	145		36		

DISTRITO/CAE DE CANDIDATURA

Distrito Origem	Cands.	%	Cols.	%
Porto	134	93	32	89
Braga	3	2	1	3
Viana do Castelo	2	1	1	3
Lisboa	2	1	1	3
Viseu	1	1	1	3
Coimbra	1	1	0	0
Aveiro	1	1	0	0
Total	144		36	

SEXO DOS CANDIDATOS

Sexo	Cands.	%	Cols.	%
Masc.	55	38	14	39
Femin.	89	62	22	61
Total	144		36	

CURSO DO 12º ANO (15 mais frequentes)

Curso 12º ano	Cands.	%	Cols.	%
C62 Línguas e Humanidades	58	40	17	47
C60 Ciências e Tecnologias	16	11	3	8
C80 Recorrente - Ciências e Tecnologias	11	8	0	0
P91 Técnico de Turismo	10	7	3	8
C82 Recorrente - Línguas e Humanidade	9	6	4	11
C61 Ciências Socioeconómicas	6	4	2	6
C81 Recorrente - Ciências Socioeconómi	5	3	1	3
P92 Técnico de Turismo Ambiental e Rur	3	2	1	3
P51 Técnico de Gestão	3	2	1	3
003 3.º curso	2	1	0	0
089 Desporto (DL 74/2004)	2	1	0	0
A14 Contabilidade e Gestão (VCT) (Port.	2	1	0	0
A57 Contabilidade e Gestão Empresarial	2	1	0	0
A06 Animação Sociodesportiva (VCT) (P	1	1	1	3
P56 Técnico de Gestão e Programação d	1	1	1	3

MÉDIAS DOS COLOCADOS

Nota de candidatura	135,1
Prova de ingresso	124,1
Média do 12º ano	140,9
Média do 10º/11º ano	140,9

OPÇÕES EXCLUÍDAS

Nota candidatura (s/mínima)	0
Prova ingresso (não fez)	0
Prova ingresso (s/mínima)	0
Pré-requisito (não fez)	0

DISTRIBUIÇÕES DE NOTAS DE CANDIDATURA

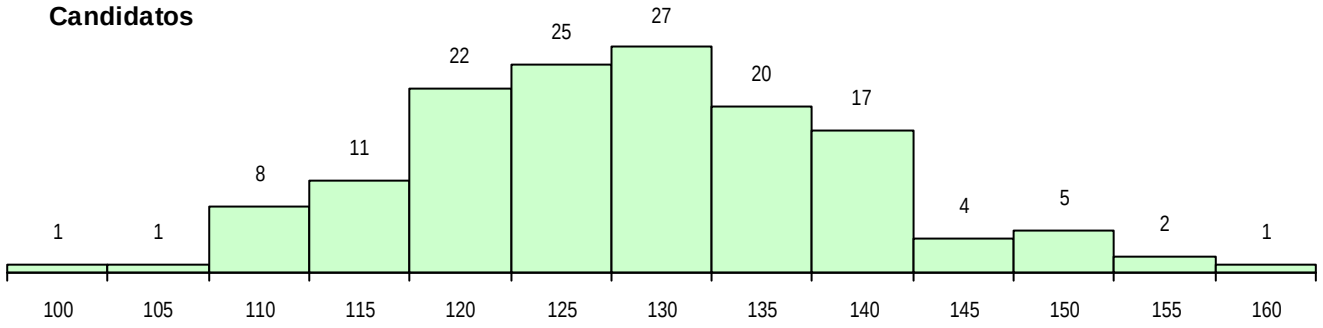

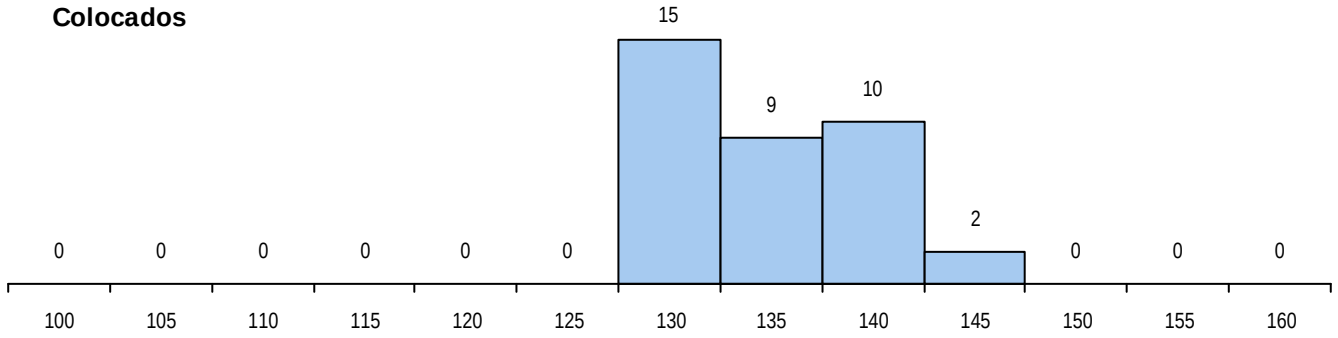

Estabelecimento: 3134 Instituto Politécnico do Porto - Instituto Superior de Contabilidade e Administração do Porto

Curso Superior: 9009 Assessoria e Tradução

Licenciatura

OPÇÃO CANDIDATURA

Opção	Cands.	%	Cols.	%
1ª	48	20	27	54
2ª	49	20	16	32
3ª	51	21	6	12
4ª	46	19	1	2
5ª	29	12	0	0
6ª	23	9	0	0
Total	246		50	

ETAPA COLOCAÇÃO (contingente)

Etapa Colocação	Cands.	%	Cols.	%	Nota
4 Açores 1	1	0	0	0	
8 Madeira 1	1	0	0	0	
14 Pref. Regional 1	60	24	25	50	137,2
17 Geral	246	100	25	50	138,7
Total	308		50		

DISTRITO/CAE DE CANDIDATURA

Distrito Origem	Cands.	%	Cols.	%
Porto	185	75	42	84
Braga	18	7	5	10
Viana do Castelo	10	4	2	4
Aveiro	10	4	0	0
Vila Real	5	2	1	2
Guarda	4	2	0	0
Viseu	3	1	0	0
Faro	3	1	0	0
Lisboa	2	1	0	0
R. A. Madeira	1	0	0	0
R. A. Açores	1	0	0	0
Santarém	1	0	0	0
Coimbra	1	0	0	0
Castelo Branco	1	0	0	0
Bragança	1	0	0	0
Total	246		50	

SEXO DOS CANDIDATOS

Sexo	Cands.	%	Cols.	%
Masc.	73	30	16	32
Femin.	173	70	34	68
Total	246		50	

CURSO DO 12º ANO (15 mais frequentes)

Curso 12º ano	Cands.	%	Cols.	%
C62 Línguas e Humanidades	117	48	27	54
C60 Ciências e Tecnologias	33	13	7	14
C80 Recorrente - Ciências e Tecnologias	13	5	1	2
C82 Recorrente - Línguas e Humanidade	12	5	2	4
P91 Técnico de Turismo	8	3	1	2
C61 Ciências Socioeconómicas	5	2	0	0
966 Cursos EFA, Formações Modulares,	4	2	0	0
P56 Técnico de Gestão e Programação d	3	1	0	0
A50 Desenhador de Projetos - Arquitetur	2	1	1	2
A58 Administração e Marketing (Port. 96	2	1	1	2
A71 Desenho de Projeto Eng. e Arquitetu	2	1	1	2
A24 Património e Turismo (VCT) (Port. 9	2	1	1	2
A20 Línguas e Relações Empresariais (V	2	1	1	2
950 Equivalências Estrangeiras (Decreto	2	1	1	2
C64 Artes Visuais	2	1	1	2

MÉDIAS DOS COLOCADOS

Nota de candidatura	146,2
Prova de ingresso	141,4
Média do 12º ano	148,7
Média do 10º/11º ano	148,7

OPÇÕES EXCLUÍDAS

Nota candidatura (s/mínima)	0
Prova ingresso (não fez)	2
Prova ingresso (s/mínima)	0
Pré-requisito (não fez)	0

DISTRIBUIÇÕES DE NOTAS DE CANDIDATURA

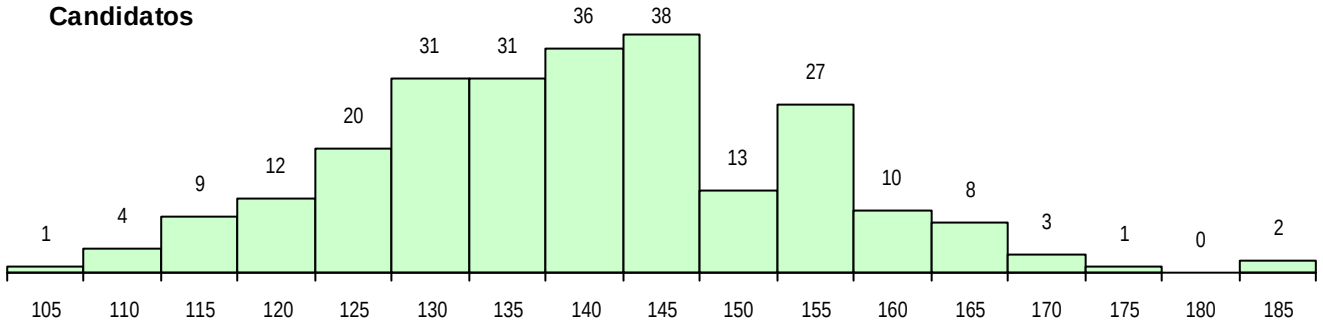

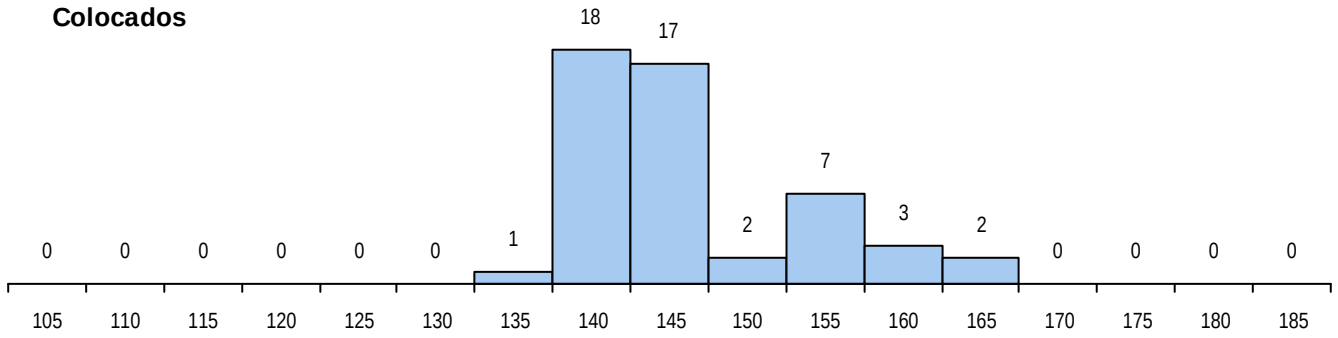

Estabelecimento: 3134 Instituto Politécnico do Porto - Instituto Superior de Contabilidade e Administração do Porto

Curso Superior: 9053 Comunicação Empresarial

Licenciatura

OPÇÃO CANDIDATURA

Opção	Cands.	%	Cols.	%
1ª	89	22	27	60
2ª	85	21	11	24
3ª	91	23	4	9
4ª	60	15	3	7
5ª	46	11	0	0
6ª	33	8	0	0
Total	404		45	

ETAPA COLOCAÇÃO (contingente)

Etapa Colocação	Cands.	%	Cols.	%	Nota
1 Deficientes	2	0	0	0	
4 Açores 1	1	0	1	2	112,7
14 Pref. Regional 1	118	29	23	51	150,6
17 Geral	404	100	21	47	150,0
Total	525		45		

DISTRITO/CAE DE CANDIDATURA

Distrito Origem	Cands.	%	Cols.	%
Porto	302	75	33	73
Braga	31	8	3	7
Aveiro	22	5	3	7
Viana do Castelo	14	3	2	4
Viseu	6	1	1	2
Leiria	6	1	1	2
Guarda	5	1	0	0
R. A. Madeira	4	1	0	0
Vila Real	4	1	1	2
Lisboa	3	1	0	0
Bragança	3	1	0	0
Coimbra	2	0	0	0
R. A. Açores	1	0	1	2
Castelo Branco	1	0	0	0
Total	404		45	

SEXO DOS CANDIDATOS

Sexo	Cands.	%	Cols.	%
Masc.	119	29	11	24
Femin.	285	71	34	76
Total	404		45	

CURSO DO 12º ANO (15 mais frequentes)

Curso 12º ano	Cands.	%	Cols.	%
C62 Línguas e Humanidades	202	50	29	64
C60 Ciências e Tecnologias	57	14	3	7
C61 Ciências Socioeconómicas	36	9	5	11
C82 Recorrente - Línguas e Humanidade	25	6	2	4
C80 Recorrente - Ciências e Tecnologias	18	4	0	0
C81 Recorrente - Ciências Socioeconómi	13	3	0	0
P28 Técnico de Comunicação - Marketin	4	1	1	2
A77 Comunicação Social (T) -Port. 814/2	4	1	1	2
P91 Técnico de Turismo	3	1	0	0
A57 Contabilidade e Gestão Empresarial	3	1	0	0
C64 Artes Visuais	3	1	0	0
A58 Administração e Marketing (Port. 96	2	0	1	2
610 Cursos de Educação e Formação (T	2	0	1	2
A59 Comunicação Multimédia (Port. 960/	2	0	0	0
A21 Assessoria Jurídica e Documentaçã	2	0	0	0

MÉDIAS DOS COLOCADOS

Nota de candidatura	156,0
Prova de ingresso	149,8
Média do 12º ano	159,2
Média do 10º/11º ano	159,2

OPÇÕES EXCLUÍDAS

Nota candidatura (s/mínima)	0
Prova ingresso (não fez)	1
Prova ingresso (s/mínima)	0
Pré-requisito (não fez)	0

DISTRIBUIÇÕES DE NOTAS DE CANDIDATURA

Candidatos

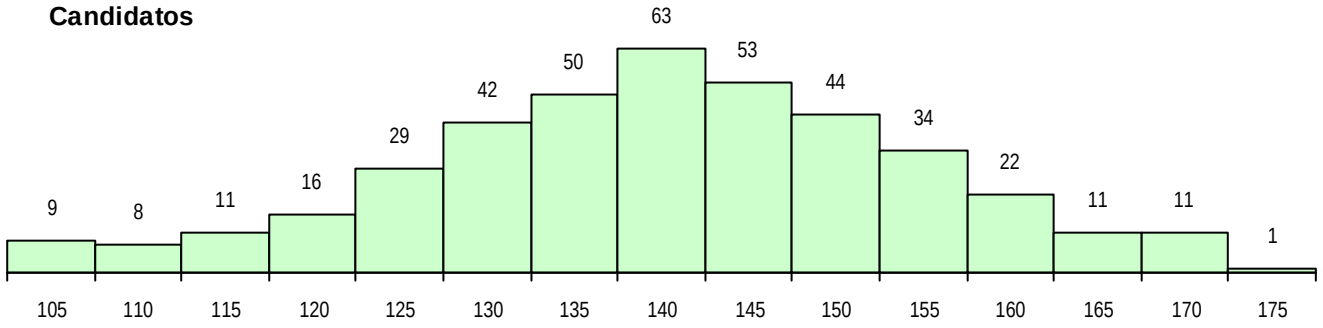

Colocados

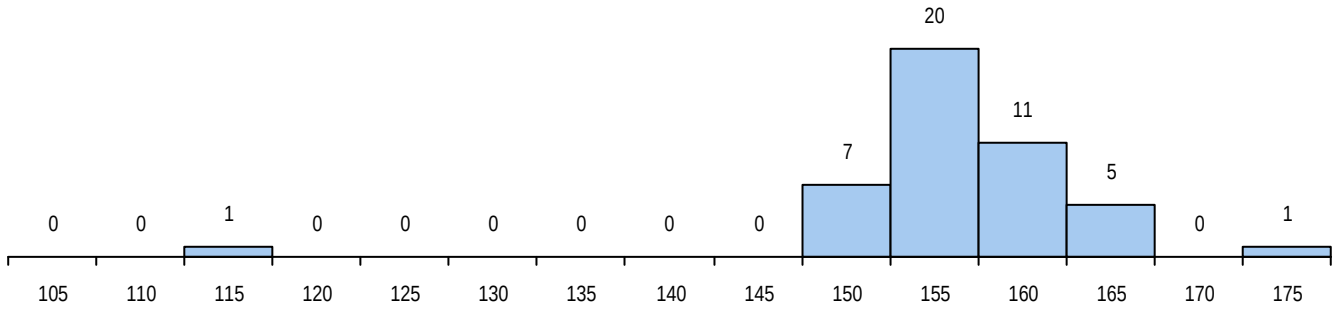

Estabelecimento: 3134 Instituto Politécnico do Porto - Instituto Superior de Contabilidade e Administração do Porto

Curso Superior: 9058 Contabilidade e Administração

Licenciatura

OPÇÃO CANDIDATURA

Opção	Cands.	%	Cols.	%
1ª	224	29	123	52
2ª	142	19	40	17
3ª	168	22	40	17
4ª	99	13	12	5
5ª	78	10	15	6
6ª	56	7	5	2
Total	767		235	

ETAPA COLOCAÇÃO (contingente)

Etapa Colocação	Cands.	%	Cols.	%	Nota
1 Deficientes	3	0	2	1	120,2
4 Açores 1	5	1	1	0	130,8
8 Madeira 1	9	1	3	1	118,7
13 Militares	1	0	0	0	
14 Pref. Regional 1	260	34	118	50	127,1
17 Geral	767	100	111	47	141,2
Total	1045		235		

DISTRITO/CAE DE CANDIDATURA

Distrito Origem	Cands.	%	Cols.	%
Porto	547	71	192	82
Braga	68	9	10	4
Aveiro	47	6	6	3
Viana do Castelo	29	4	11	5
Viseu	18	2	5	2
Vila Real	18	2	4	2
R. A. Madeira	9	1	3	1
Leiria	7	1	0	0
Bragança	6	1	1	0
R. A. Açores	5	1	1	0
Setúbal	3	0	0	0
Lisboa	3	0	0	0
Santarém	2	0	2	1
Faro	2	0	0	0
Coimbra	2	0	0	0
Castelo Branco	1	0	0	0
Total	767		235	

SEXO DOS CANDIDATOS

Sexo	Cands.	%	Cols.	%
Masc.	301	39	96	41
Femin.	466	61	139	59
Total	767		235	

CURSO DO 12º ANO (15 mais frequentes)

Curso 12º ano	Cands.	%	Cols.	%
C60 Ciências e Tecnologias	350	46	101	43
C61 Ciências Socioeconómicas	203	26	86	37
C62 Línguas e Humanidades	52	7	6	3
C81 Recorrente - Ciências Socioeconómi	29	4	2	1
C80 Recorrente - Ciências e Tecnologias	21	3	4	2
A57 Contabilidade e Gestão Empresarial	14	2	8	3
A14 Contabilidade e Gestão (VCT) (Port.	8	1	3	1
P51 Técnico de Gestão	8	1	3	1
P31 Técnico de Contabilidade	7	1	2	1
P59 Técnico de Informática de Gestão	6	1	2	1
672 Contabilidade e Gestão (Port. 817/2	4	1	3	1
085 Administração (DL 74/2004)	3	0	1	0
C64 Artes Visuais	3	0	1	0
C82 Recorrente - Línguas e Humanidade	3	0	0	0
A17 Marketing e Estratégia Empresarial (	2	0	1	0

MÉDIAS DOS COLOCADOS

Nota de candidatura	144,8
Prova de ingresso	137,4
Média do 12º ano	148,8
Média do 10º/11º ano	148,8

OPÇÕES EXCLUÍDAS

Nota candidatura (s/mínima)	0
Prova ingresso (não fez)	5
Prova ingresso (s/mínima)	0
Pré-requisito (não fez)	0

DISTRIBUIÇÕES DE NOTAS DE CANDIDATURA

Candidatos

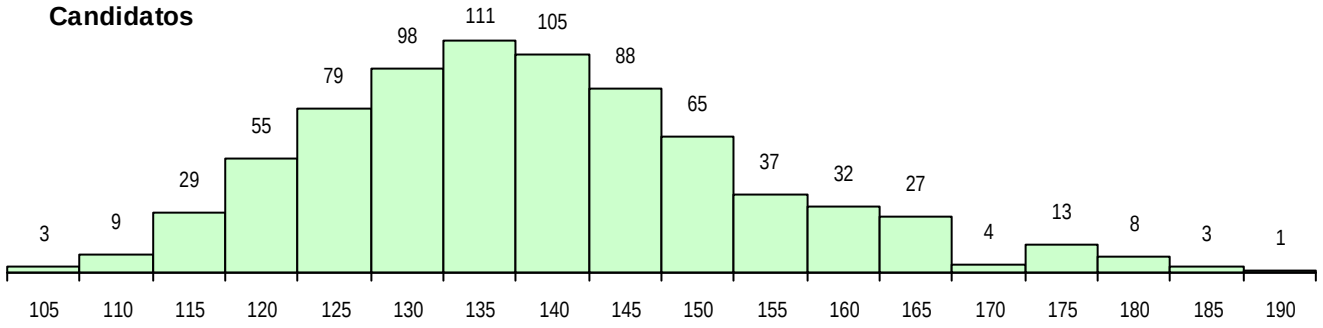

Colocados

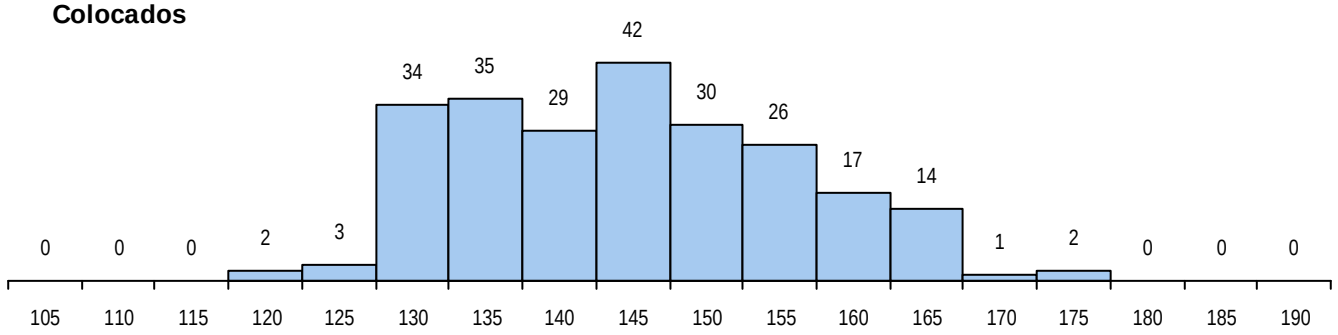

Estabelecimento: 3134 Instituto Politécnico do Porto - Instituto Superior de Contabilidade e Administração do Porto

Curso Superior: 9205 Marketing

Licenciatura

OPÇÃO CANDIDATURA

Opção	Cands.	%	Cols.	%
1ª	163	25	59	66
2ª	117	18	14	16
3ª	107	17	12	13
4ª	107	17	1	1
5ª	88	14	3	3
6ª	62	10	1	1
Total	644		90	

ETAPA COLOCAÇÃO (contingente)

Etapa Colocação	Cands.	%	Cols.	%	Nota
1 Deficientes	1	0	0	0	
4 Açores 1	3	0	0	0	
8 Madeira 1	3	0	1	1	117,2
12 Emigrantes	1	0	0	0	
14 Pref. Regional 1	183	28	45	50	137,9
17 Geral	644	100	44	49	146,5
Total	835		90		

DISTRITO/CAE DE CANDIDATURA

Distrito Origem	Cands.	%	Cols.	%
Porto	452	70	65	72
Braga	76	12	13	14
Aveiro	33	5	4	4
Viana do Castelo	22	3	3	3
Vila Real	11	2	1	1
Lisboa	10	2	0	0
Viseu	8	1	0	0
Leiria	7	1	1	1
Bragança	5	1	2	2
R. A. Madeira	4	1	1	1
Santarém	4	1	0	0
Coimbra	4	1	0	0
R. A. Açores	4	1	0	0
Faro	2	0	0	0
Castelo Branco	1	0	0	0
Guarda	1	0	0	0
Total	644		90	

SEXO DOS CANDIDATOS

Sexo	Cands.	%	Cols.	%
Masc.	288	45	46	51
Femin.	356	55	44	49
Total	644		90	

CURSO DO 12º ANO (15 mais frequentes)

Curso 12º ano	Cands.	%	Cols.	%
C60 Ciências e Tecnologias	199	31	35	39
C62 Línguas e Humanidades	177	27	18	20
C61 Ciências Socioeconómicas	97	15	21	23
C81 Recorrente - Ciências Socioeconómi	32	5	2	2
C80 Recorrente - Ciências e Tecnologias	27	4	1	1
C82 Recorrente - Línguas e Humanidade	25	4	3	3
C64 Artes Visuais	6	1	0	0
P64 Técnico de Marketing	5	1	0	0
966 Cursos EFA, Formações Modulares,	4	1	0	0
A18 Marketing e Estratégia Empresarial (	3	0	2	2
P28 Técnico de Comunicação - Marketin	3	0	1	1
A57 Contabilidade e Gestão Empresarial	3	0	1	1
P51 Técnico de Gestão	3	0	1	1
P59 Técnico de Informática de Gestão	3	0	0	0
C70 Comunicação Audiovisual	3	0	0	0

MÉDIAS DOS COLOCADOS

Nota de candidatura	149,4
Prova de ingresso	142,1
Média do 12º ano	153,3
Média do 10º/11º ano	153,3

OPÇÕES EXCLUÍDAS

Nota candidatura (s/mínima)	0
Prova ingresso (não fez)	4
Prova ingresso (s/mínima)	0
Pré-requisito (não fez)	0

DISTRIBUIÇÕES DE NOTAS DE CANDIDATURA

Candidatos

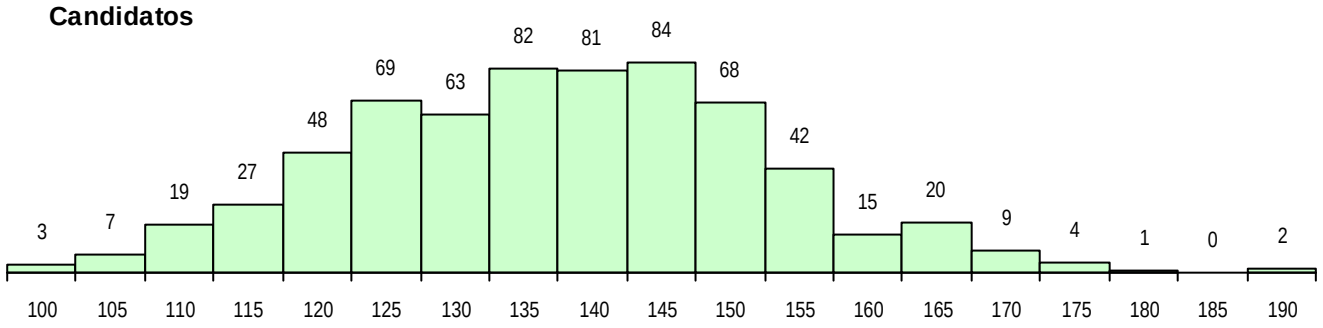

Colocados

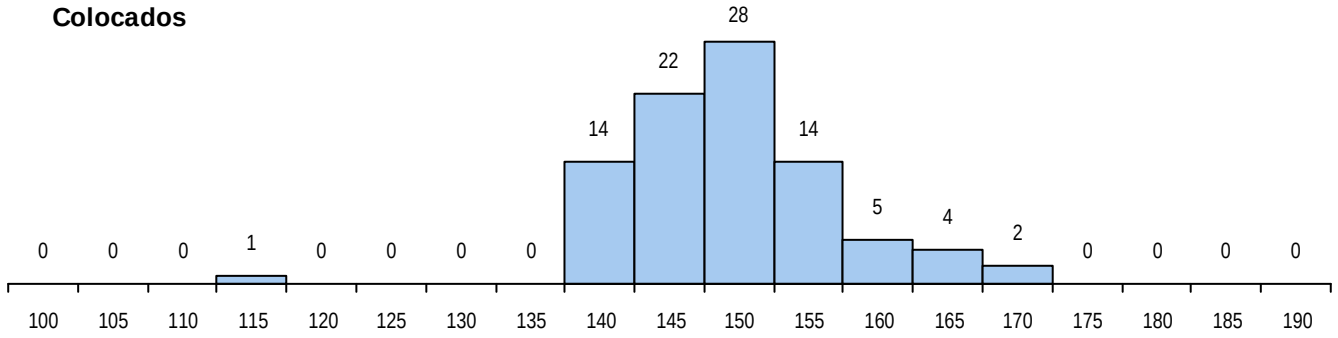

Estabelecimento: 3134 Instituto Politécnico do Porto - Instituto Superior de Contabilidade e Administração do Porto

Curso Superior: 9716 Comércio Internacional

Licenciatura

OPÇÃO CANDIDATURA

Opção	Cands.	%	Cols.	%
1ª	28	14	18	50
2ª	26	13	6	17
3ª	47	23	9	25
4ª	45	22	2	6
5ª	32	16	1	3
6ª	28	14	0	0
Total	206		36	

ETAPA COLOCAÇÃO (contingente)

Etapa Colocação	Cands.	%	Cols.	%	Nota
4 Açores 1	1	0	1	3	146,7
14 Pref. Regional 1	68	33	18	50	128,9
17 Geral	206	100	17	47	139,3
Total	275		36		

DISTRITO/CAE DE CANDIDATURA

Distrito Origem	Cands.	%	Cols.	%
Porto	151	73	24	67
Braga	20	10	7	19
Aveiro	13	6	0	0
Viana do Castelo	7	3	1	3
Lisboa	4	2	0	0
Leiria	3	1	2	6
R. A. Madeira	1	0	0	0
R. A. Açores	1	0	1	3
Vila Real	1	0	0	0
Santarém	1	0	0	0
Évora	1	0	0	0
Coimbra	1	0	1	3
Bragança	1	0	0	0
Beja	1	0	0	0
Total	206		36	

SEXO DOS CANDIDATOS

Sexo	Cands.	%	Cols.	%
Masc.	101	49	18	50
Femin.	105	51	18	50
Total	206		36	

CURSO DO 12º ANO (15 mais frequentes)

Curso 12º ano	Cands.	%	Cols.	%
C61 Ciências Socioeconómicas	51	25	16	44
C60 Ciências e Tecnologias	47	23	7	19
C62 Línguas e Humanidades	42	20	5	14
C82 Recorrente - Línguas e Humanidade	17	8	1	3
C81 Recorrente - Ciências Socioeconómi	13	6	3	8
C80 Recorrente - Ciências e Tecnologias	8	4	0	0
966 Cursos EFA, Formações Modulares,	4	2	1	3
A57 Contabilidade e Gestão Empresarial	4	2	0	0
A14 Contabilidade e Gestão (VCT) (Port.	2	1	0	0
667 Gestão e Dinamização Desportiva (	1	0	1	3
P57 Técnico de Gestão Equina	1	0	1	3
R05 Técnico de Apoio à Gestão Desporti	1	0	1	3
C64 Artes Visuais	1	0	0	0
A06 Animação Sociodesportiva (VCT) (P	1	0	0	0
A07 Eletrotecnia e Automação (VC) (Port	1	0	0	0

MÉDIAS DOS COLOCADOS

Nota de candidatura	142,8
Prova de ingresso	135,8
Média do 12º ano	146,6
Média do 10º/11º ano	146,6

OPÇÕES EXCLUÍDAS

Nota candidatura (s/mínima)	0
Prova ingresso (não fez)	3
Prova ingresso (s/mínima)	0
Pré-requisito (não fez)	0

DISTRIBUIÇÕES DE NOTAS DE CANDIDATURA

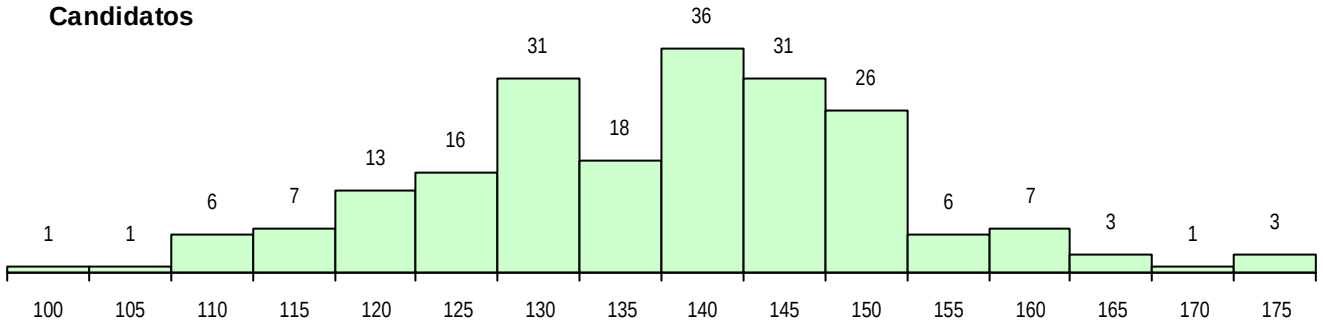

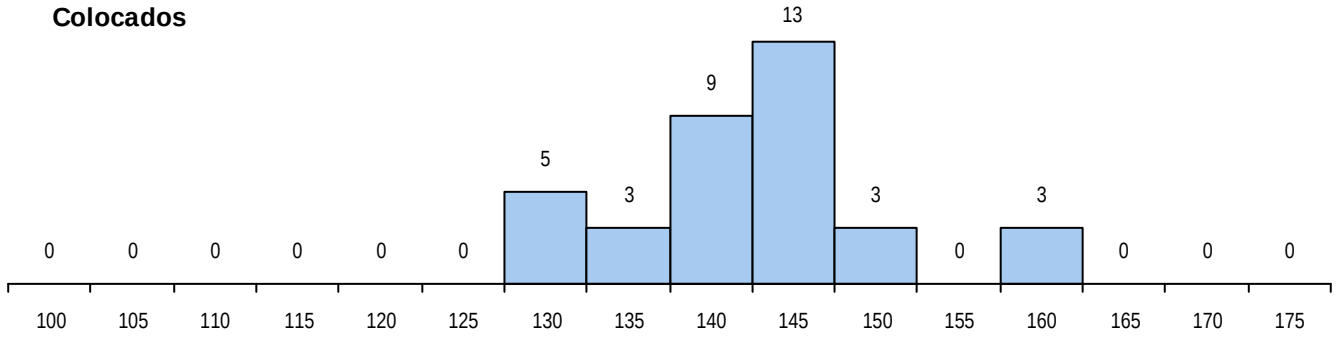

Estabelecimento: 3134 Instituto Politécnico do Porto - Instituto Superior de Contabilidade e Administração do Porto

Curso Superior: 9829 Assessoria e Tradução (regime pós-laboral)

Licenciatura

OPÇÃO CANDIDATURA

Opção	Cands.	%	Cols.	%
1ª	18	20	13	43
2ª	18	20	8	27
3ª	17	19	4	13
4ª	22	24	2	7
5ª	8	9	1	3
6ª	8	9	2	7
Total	91		30	

ETAPA COLOCAÇÃO (contingente)

Etapa Colocação	Cands.	%	Cols.	%	Nota
13 Militares	1	1	1	3	126,7
14 Pref. Regional 1	38	42	15	50	121,3
17 Geral	91	100	14	47	121,3
Total	130		30		

DISTRITO/CAE DE CANDIDATURA

Distrito Origem	Cands.	%	Cols.	%
Porto	77	85	27	90
Viana do Castelo	5	5	0	0
Braga	4	4	1	3
Aveiro	2	2	1	3
Viseu	1	1	1	3
Leiria	1	1	0	0
Faro	1	1	0	0
Total	91		30	

SEXO DOS CANDIDATOS

Sexo	Cands.	%	Cols.	%
Masc.	41	45	14	47
Femin.	50	55	16	53
Total	91		30	

CURSO DO 12º ANO (15 mais frequentes)

Curso 12º ano	Cands.	%	Cols.	%
C62 Línguas e Humanidades	32	35	10	33
C60 Ciências e Tecnologias	13	14	3	10
C80 Recorrente - Ciências e Tecnologias	8	9	1	3
C82 Recorrente - Línguas e Humanidade	7	8	2	7
P53 Técnico de Gestão de Equipamento	2	2	2	7
P28 Técnico de Comunicação - Marketin	2	2	2	7
A20 Línguas e Relações Empresariais (V	2	2	0	0
P91 Técnico de Turismo	2	2	0	0
P56 Técnico de Gestão e Programação d	2	2	0	0
088 Ação Social (DL 74/2004)	1	1	1	3
A52 Análises Químico-Biológicas (Port. 9	1	1	1	3
C81 Recorrente - Ciências Socioeconómi	1	1	1	3
P14 Técnico de Multimédia	1	1	1	3
T38 Técnico de Multimédia	1	1	1	3
810 Agrupamento 1 / geral	1	1	1	3

MÉDIAS DOS COLOCADOS

Nota de candidatura	129,1
Prova de ingresso	120,7
Média do 12º ano	133,6
Média do 10º/11º ano	133,6

OPÇÕES EXCLUÍDAS

Nota candidatura (s/mínima)	0
Prova ingresso (não fez)	0
Prova ingresso (s/mínima)	0
Pré-requisito (não fez)	0

DISTRIBUIÇÕES DE NOTAS DE CANDIDATURA

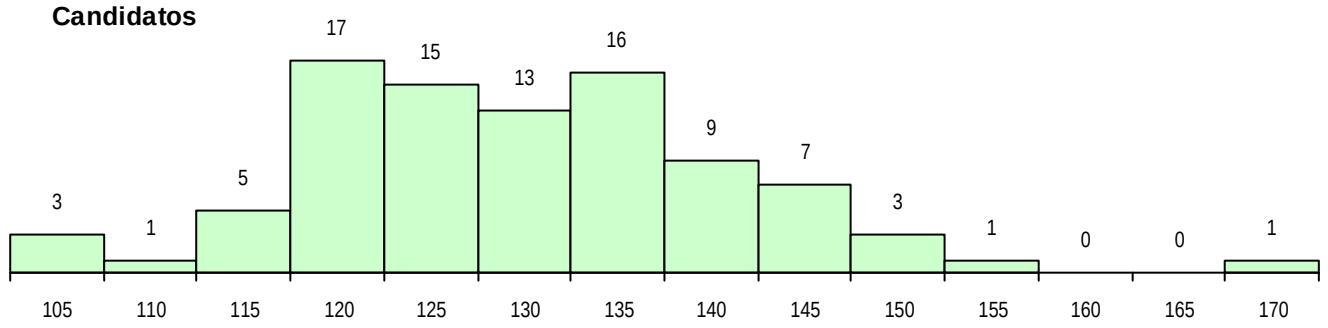

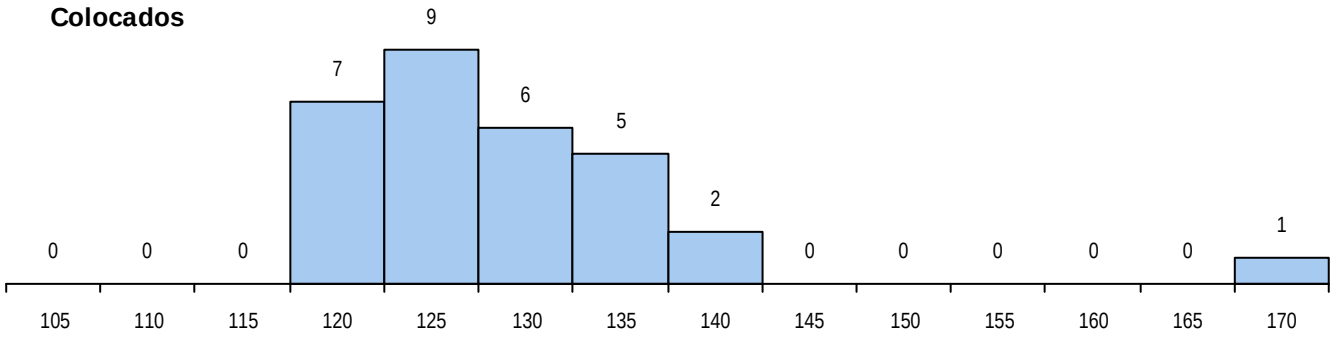

Estabelecimento: 3134 Instituto Politécnico do Porto - Instituto Superior de Contabilidade e Administração do Porto

Curso Superior: 9866 Comércio Internacional (regime pós-laboral)

Licenciatura

OPÇÃO CANDIDATURA

Opção	Cands.	%	Cols.	%
1ª	14	14	10	40
2ª	21	21	6	24
3ª	19	19	5	20
4ª	16	16	1	4
5ª	15	15	2	8
6ª	14	14	1	4
Total	99		25	

ETAPA COLOCAÇÃO (contingente)

Etapa Colocação	Cands.	%	Cols.	%	Nota
13 Militares	1	1	0	0	
14 Pref. Regional 1	36	36	13	52	111,8
17 Geral	99	100	12	48	118,2
Total	136		25		

DISTRITO/CAE DE CANDIDATURA

Distrito Origem	Cands.	%	Cols.	%
Porto	80	81	20	80
Braga	8	8	2	8
Viana do Castelo	6	6	3	12
Aveiro	3	3	0	0
R. A. Madeira	1	1	0	0
Coimbra	1	1	0	0
Total	99		25	

SEXO DOS CANDIDATOS

Sexo	Cands.	%	Cols.	%
Masc.	58	59	17	68
Femin.	41	41	8	32
Total	99		25	

CURSO DO 12º ANO (15 mais frequentes)

Curso 12º ano	Cands.	%	Cols.	%
C62 Línguas e Humanidades	28	28	4	16
C80 Recorrente - Ciências e Tecnologias	15	15	6	24
C81 Recorrente - Ciências Socioeconómi	15	15	1	4
C60 Ciências e Tecnologias	8	8	4	16
C61 Ciências Socioeconómicas	8	8	1	4
C82 Recorrente - Línguas e Humanidade	7	7	1	4
P51 Técnico de Gestão	3	3	1	4
P91 Técnico de Turismo	2	2	1	4
A14 Contabilidade e Gestão (VCT) (Port.	2	2	1	4
964 Dec.-Lei 357/2007 (n.º 1 do artigo 6.	1	1	1	4
A57 Contabilidade e Gestão Empresarial	1	1	1	4
C64 Artes Visuais	1	1	1	4
003 3.º curso	1	1	1	4
P31 Técnico de Contabilidade	1	1	1	4
950 Equivalências Estrangeiras (Decreto	1	1	0	0

MÉDIAS DOS COLOCADOS

Nota de candidatura	121,9
Prova de ingresso	112,1
Média do 12º ano	126,6
Média do 10º/11º ano	127,4

OPÇÕES EXCLUÍDAS

Nota candidatura (s/mínima)	0
Prova ingresso (não fez)	0
Prova ingresso (s/mínima)	0
Pré-requisito (não fez)	0

DISTRIBUIÇÕES DE NOTAS DE CANDIDATURA

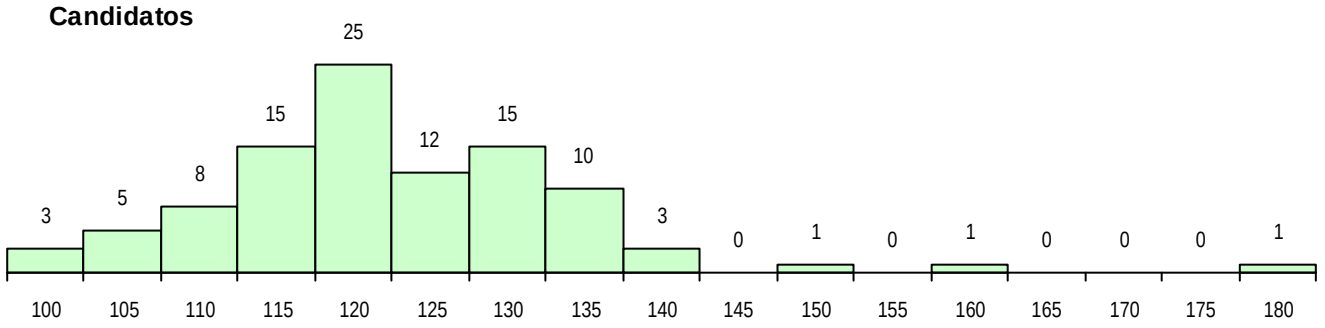

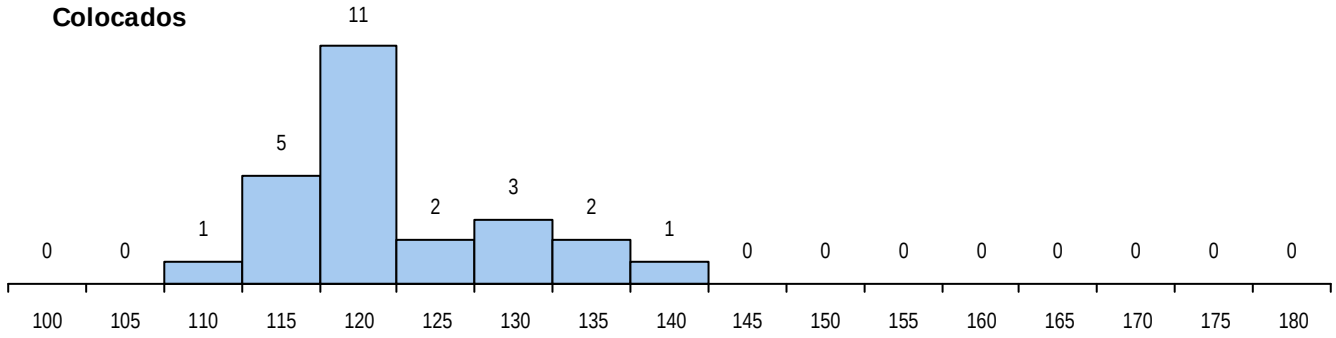

Estabelecimento: 3134 Instituto Politécnico do Porto - Instituto Superior de Contabilidade e Administração do Porto

Curso Superior: 9867 Comunicação Empresarial (regime pós-laboral)

Licenciatura

OPÇÃO CANDIDATURA

Opção	Cands.	%	Cols.	%
1ª	18	15	6	21
2ª	29	24	15	52
3ª	20	17	6	21
4ª	24	20	0	0
5ª	18	15	2	7
6ª	12	10	0	0
Total	121		29	

ETAPA COLOCAÇÃO (contingente)

Etapa Colocação	Cands.	%	Cols.	%	Nota
14 Pref. Regional 1	48	40	15	52	127,8
17 Geral	121	100	14	48	128,7
Total	169		29		

DISTRITO/CAE DE CANDIDATURA

Distrito Origem	Cands.	%	Cols.	%
Porto	104	86	25	86
Braga	7	6	2	7
Viana do Castelo	4	3	0	0
Viseu	2	2	0	0
Aveiro	2	2	1	3
R. A. Madeira	1	1	1	3
Lisboa	1	1	0	0
Total	121		29	

SEXO DOS CANDIDATOS

Sexo	Cands.	%	Cols.	%
Masc.	44	36	6	21
Femin.	77	64	23	79
Total	121		29	

CURSO DO 12º ANO (15 mais frequentes)

Curso 12º ano	Cands.	%	Cols.	%
C62 Línguas e Humanidades	48	40	12	41
C82 Recorrente - Línguas e Humanidade	13	11	5	17
C80 Recorrente - Ciências e Tecnologias	13	11	2	7
C60 Ciências e Tecnologias	9	7	0	0
C81 Recorrente - Ciências Socioeconómi	6	5	1	3
966 Cursos EFA, Formações Modulares,	3	2	2	7
P56 Técnico de Gestão e Programação d	3	2	1	3
P28 Técnico de Comunicação - Marketin	3	2	0	0
810 Agrupamento 1 / geral	2	2	1	3
003 3.º curso	2	2	1	3
P82 Técnico de Secretariado	1	1	1	3
840 Agrupamento 4 / geral	1	1	1	3
A21 Assessoria Jurídica e Documentaçã	1	1	1	3
P14 Técnico de Multimédia	1	1	1	3
088 Ação Social (DL 74/2004)	1	1	0	0

MÉDIAS DOS COLOCADOS

Nota de candidatura	136,4
Prova de ingresso	130,3
Média do 12º ano	139,6
Média do 10º/11º ano	139,6

OPÇÕES EXCLUÍDAS

Nota candidatura (s/mínima)	0
Prova ingresso (não fez)	0
Prova ingresso (s/mínima)	0
Pré-requisito (não fez)	0

DISTRIBUIÇÕES DE NOTAS DE CANDIDATURA

Candidatos

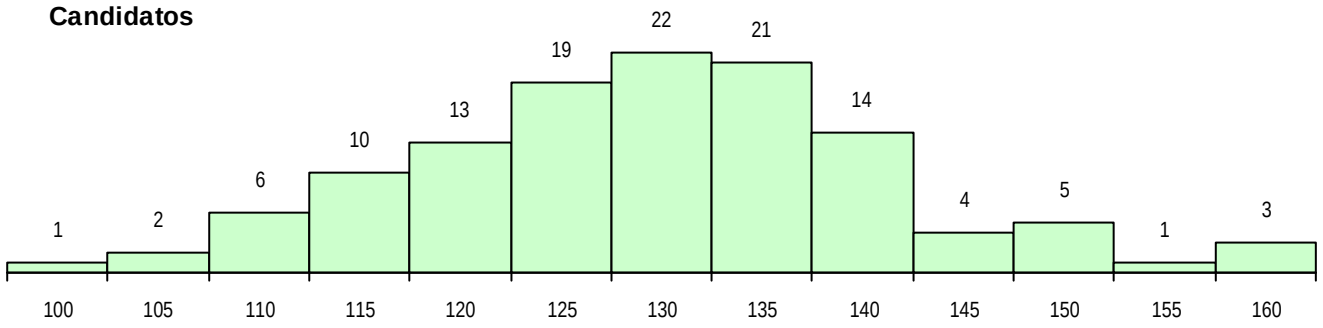

Colocados

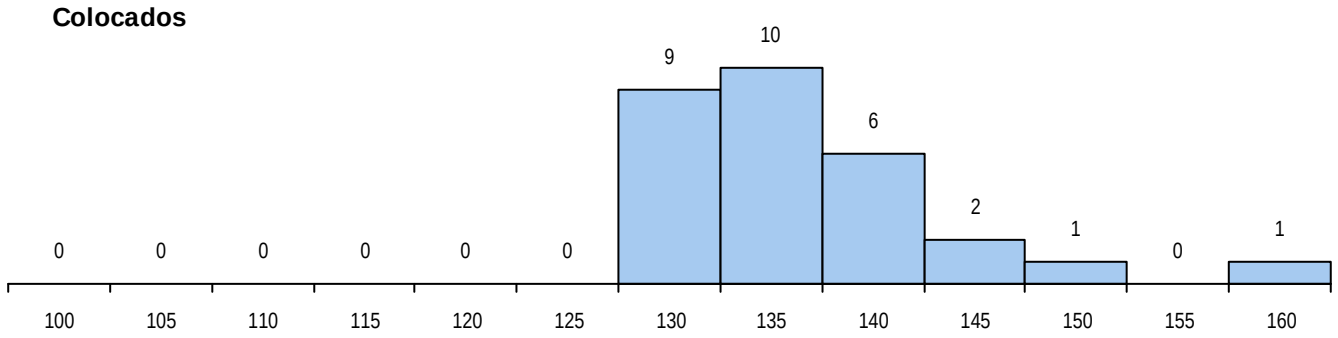

Estabelecimento: 3134 Instituto Politécnico do Porto - Instituto Superior de Contabilidade e Administração do Porto

Curso Superior: 9870 Contabilidade e Administração (regime pós-laboral)

Licenciatura

OPÇÃO CANDIDATURA

Opção	Cands.	%	Cols.	%
1ª	39	19	27	38
2ª	69	34	31	43
3ª	28	14	3	4
4ª	32	16	6	8
5ª	16	8	2	3
6ª	17	8	3	4
Total	201		72	

ETAPA COLOCAÇÃO (contingente)

Etapa Colocação	Cands.	%	Cols.	%	Nota
8 Madeira 1	1	0	0	0	
13 Militares	1	0	1	1	103,5
14 Pref. Regional 1	87	43	36	50	117,2
17 Geral	201	100	35	49	121,7
Total	290		72		

DISTRITO/CAE DE CANDIDATURA

Distrito Origem	Cands.	%	Cols.	%
Porto	163	81	59	82
Braga	14	7	6	8
Viana do Castelo	6	3	1	1
Aveiro	6	3	1	1
Vila Real	5	2	2	3
Viseu	3	1	1	1
Lisboa	2	1	1	1
R. A. Madeira	1	0	0	0
Bragança	1	0	1	1
Total	201		72	

SEXO DOS CANDIDATOS

Sexo	Cands.	%	Cols.	%
Masc.	102	51	32	44
Femin.	99	49	40	56
Total	201		72	

CURSO DO 12º ANO (15 mais frequentes)

Curso 12º ano	Cands.	%	Cols.	%
C60 Ciências e Tecnologias	60	30	22	31
C61 Ciências Socioeconómicas	33	16	11	15
C80 Recorrente - Ciências e Tecnologias	25	12	6	8
C81 Recorrente - Ciências Socioeconómi	17	8	6	8
C62 Línguas e Humanidades	11	5	4	6
P51 Técnico de Gestão	8	4	2	3
A57 Contabilidade e Gestão Empresarial	5	2	1	1
C82 Recorrente - Línguas e Humanidade	5	2	0	0
A14 Contabilidade e Gestão (VCT) (Port.	4	2	3	4
P31 Técnico de Contabilidade	3	1	2	3
A73 Informática de Gestão (T) -Port. 814/	2	1	2	3
722 Técnico administrativo	2	1	2	3
P14 Técnico de Multimédia	2	1	1	1
P56 Técnico de Gestão e Programação d	2	1	0	0
950 Equivalências Estrangeiras (Decreto	2	1	0	0

MÉDIAS DOS COLOCADOS

Nota de candidatura	129,3
Prova de ingresso	115,8
Média do 12º ano	136,5
Média do 10º/11º ano	136,5

OPÇÕES EXCLUÍDAS

Nota candidatura (s/mínima)	0
Prova ingresso (não fez)	0
Prova ingresso (s/mínima)	0
Pré-requisito (não fez)	0

DISTRIBUIÇÕES DE NOTAS DE CANDIDATURA

Candidatos

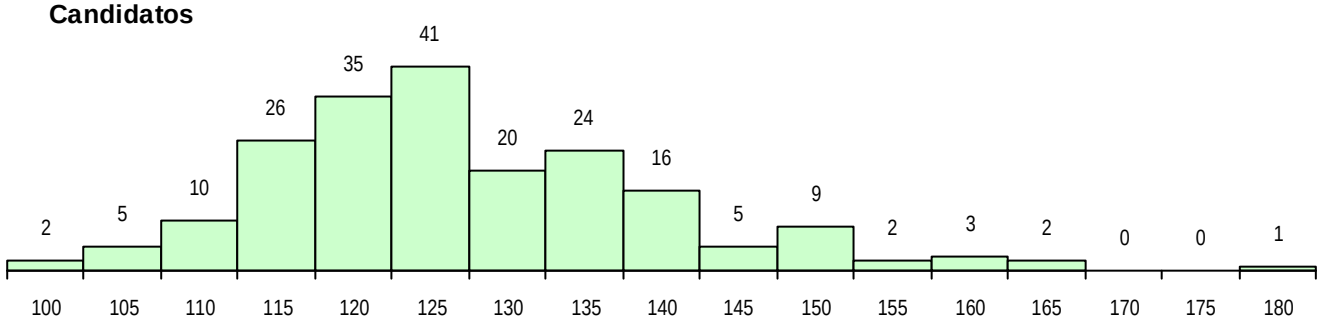

Colocados

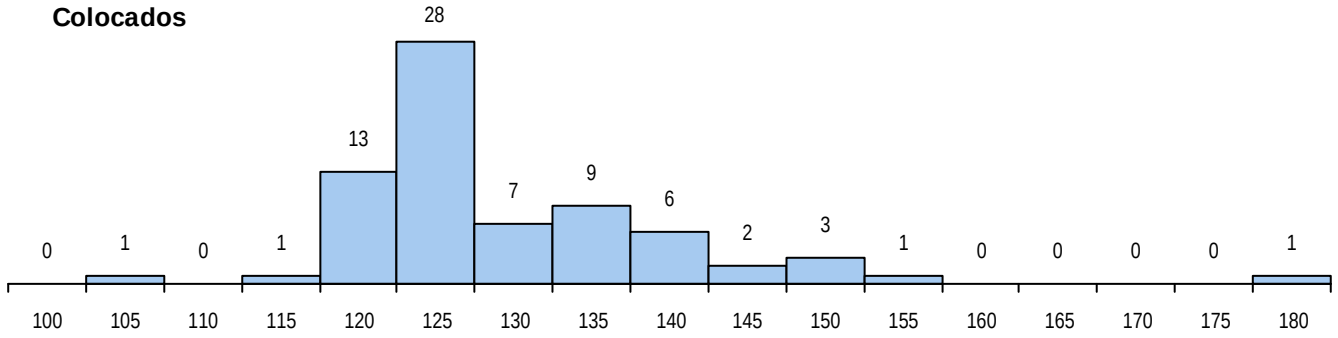

Estabelecimento: 3134 Instituto Politécnico do Porto - Instituto Superior de Contabilidade e Administração do Porto

Curso Superior: 9921 Gestão das Atividades Turísticas

Licenciatura

OPÇÃO CANDIDATURA

Opção	Cands.	%	Cols.	%
1ª	141	32	28	78
2ª	80	18	3	8
3ª	88	20	2	6
4ª	52	12	1	3
5ª	45	10	1	3
6ª	28	6	1	3
Total	434		36	

ETAPA COLOCAÇÃO (contingente)

Etapa Colocação	Cands.	%	Cols.	%	Nota
1 Deficientes	3	1	1	3	111,7
4 Açores 1	2	0	0	0	
8 Madeira 1	5	1	1	3	125,4
17 Geral	434	100	34	94	148,0
Total	444		36		

DISTRITO/CAE DE CANDIDATURA

Distrito Origem	Cands.	%	Cols.	%
Porto	359	83	32	89
Braga	27	6	2	6
Viseu	9	2	1	3
Viana do Castelo	9	2	0	0
Aveiro	8	2	0	0
R. A. Madeira	6	1	1	3
Lisboa	4	1	0	0
Santarém	3	1	0	0
Faro	3	1	0	0
R. A. Açores	2	0	0	0
Vila Real	2	0	0	0
Évora	1	0	0	0
Bragança	1	0	0	0
Total	434		36	

SEXO DOS CANDIDATOS

Sexo	Cands.	%	Cols.	%
Masc.	152	35	9	25
Femin.	282	65	27	75
Total	434		36	

CURSO DO 12º ANO (15 mais frequentes)

Curso 12º ano	Cands.	%	Cols.	%
C62 Línguas e Humanidades	178	41	17	47
C60 Ciências e Tecnologias	74	17	6	17
C61 Ciências Socioeconómicas	54	12	4	11
C80 Recorrente - Ciências e Tecnologias	27	6	1	3
P91 Técnico de Turismo	19	4	1	3
C82 Recorrente - Línguas e Humanidade	11	3	0	0
C81 Recorrente - Ciências Socioeconómi	7	2	1	3
A57 Contabilidade e Gestão Empresarial	7	2	0	0
P92 Técnico de Turismo Ambiental e Rur	7	2	0	0
C75 Secundário de Dança	2	0	1	3
P56 Técnico de Gestão e Programação d	2	0	1	3
A77 Comunicação Social (T) -Port. 814/2	2	0	0	0
950 Equivalências Estrangeiras (Decreto	2	0	0	0
A59 Comunicação Multimédia (Port. 960/	2	0	0	0
A14 Contabilidade e Gestão (VCT) (Port.	2	0	0	0

MÉDIAS DOS COLOCADOS

Nota de candidatura	152,9
Prova de ingresso	142,8
Média do 12º ano	158,2
Média do 10º/11º ano	158,2

OPÇÕES EXCLUÍDAS

Nota candidatura (s/mínima)	0
Prova ingresso (não fez)	5
Prova ingresso (s/mínima)	0
Pré-requisito (não fez)	0

DISTRIBUIÇÕES DE NOTAS DE CANDIDATURA

Candidatos

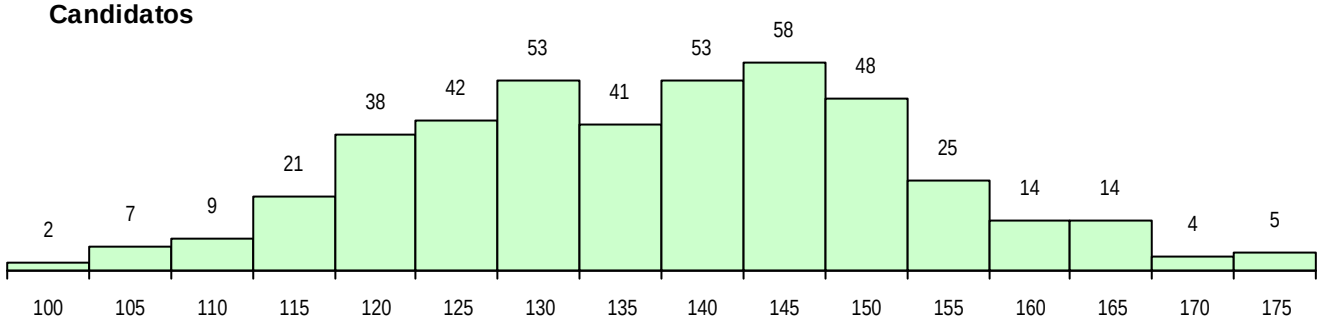

Colocados

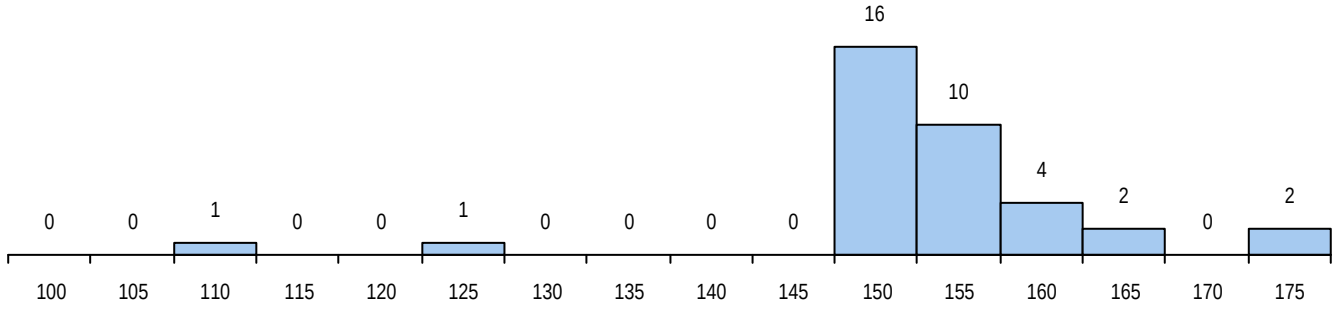

Estabelecimento: 3134 Instituto Politécnico do Porto - Instituto Superior de Contabilidade e Administração do Porto

Curso Superior: L070 Criatividade e Inovação Empresarial

Licenciatura

OPÇÃO CANDIDATURA

Opção	Cands.	%	Cols.	%
1ª	45	17	14	45
2ª	52	20	9	29
3ª	55	21	3	10
4ª	50	19	3	10
5ª	42	16	1	3
6ª	22	8	1	3
Total	266		31	

ETAPA COLOCAÇÃO (contingente)

Etapa Colocação	Cands.	%	Cols.	%	Nota
1 Deficientes	1	0	0	0	
14 Pref. Regional 1	92	35	15	48	137,2
17 Geral	266	100	16	52	136,4
Total	359		31		

DISTRITO/CAE DE CANDIDATURA

Distrito Origem	Cands.	%	Cols.	%
Porto	194	73	28	90
Aveiro	24	9	0	0
Braga	15	6	1	3
Viana do Castelo	11	4	1	3
Viseu	6	2	0	0
Vila Real	3	1	0	0
Guarda	3	1	0	0
Leiria	2	1	1	3
Coimbra	2	1	0	0
Bragança	2	1	0	0
Setúbal	1	0	0	0
Santarém	1	0	0	0
Lisboa	1	0	0	0
Castelo Branco	1	0	0	0
Total	266		31	

SEXO DOS CANDIDATOS

Sexo	Cands.	%	Cols.	%
Masc.	107	40	16	52
Femin.	159	60	15	48
Total	266		31	

CURSO DO 12º ANO (15 mais frequentes)

Curso 12º ano	Cands.	%	Cols.	%
C60 Ciências e Tecnologias	80	30	8	26
C62 Línguas e Humanidades	57	21	10	32
C80 Recorrente - Ciências e Tecnologias	24	9	1	3
C61 Ciências Socioeconómicas	22	8	1	3
C82 Recorrente - Línguas e Humanidade	18	7	2	6
C81 Recorrente - Ciências Socioeconómi	11	4	0	0
C64 Artes Visuais	4	2	1	3
P56 Técnico de Gestão e Programação d	4	2	1	3
966 Cursos EFA, Formações Modulares,	4	2	1	3
A58 Administração e Marketing (Port. 96	2	1	1	3
A20 Línguas e Relações Empresariais (V	2	1	0	0
P82 Técnico de Secretariado	2	1	0	0
A50 Desenhador de Projetos - Arquitetur	2	1	0	0
P59 Técnico de Informática de Gestão	2	1	0	0
675 Comunicação, Informação e Multimé	2	1	0	0

MÉDIAS DOS COLOCADOS

Nota de candidatura	145,2
Prova de ingresso	143,5
Média do 12º ano	146,1
Média do 10º/11º ano	146,1

OPÇÕES EXCLUÍDAS

Nota candidatura (s/mínima)	0
Prova ingresso (não fez)	3
Prova ingresso (s/mínima)	0
Pré-requisito (não fez)	0

DISTRIBUIÇÕES DE NOTAS DE CANDIDATURA

Candidatos

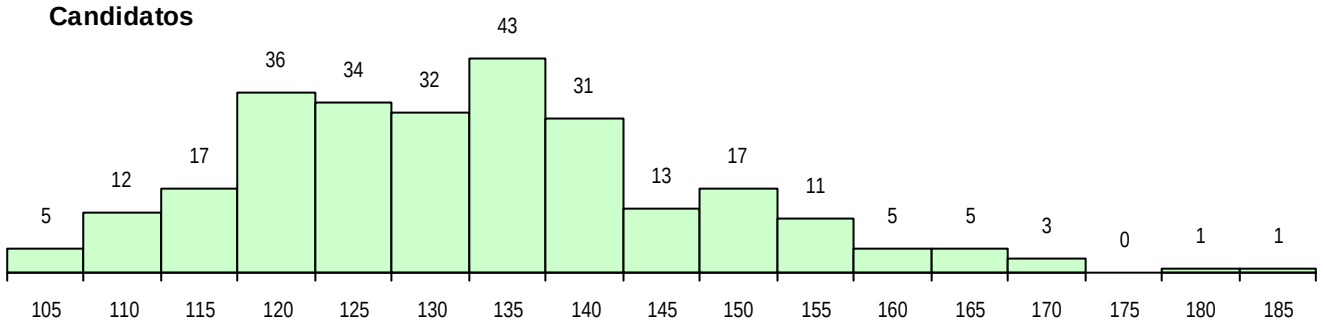

Colocados

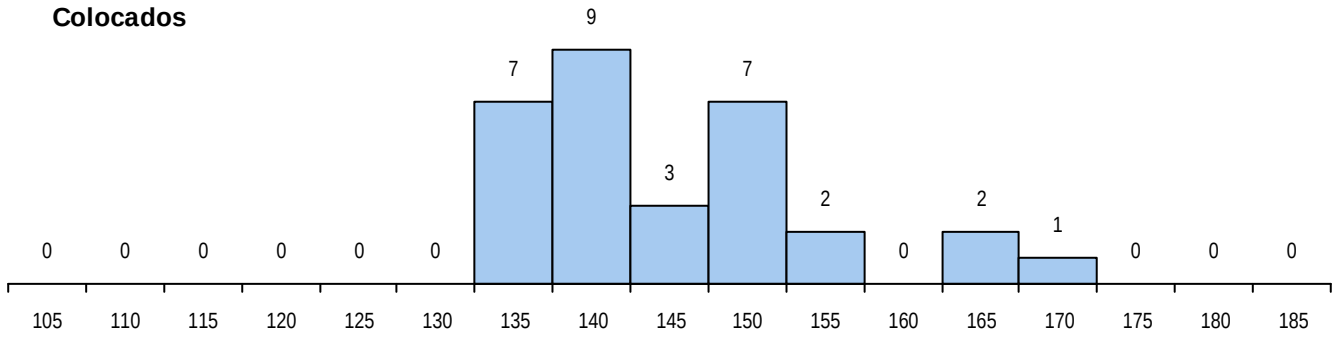

Estabelecimento: 3135 Instituto Politécnico do Porto - Instituto Superior de Engenharia do Porto

Curso Superior: 8316 Engenharia de Sistemas

Licenciatura

OPÇÃO CANDIDATURA

Opção	Cands.	%	Cols.	%
1ª	69	21	20	50
2ª	70	21	11	28
3ª	58	18	6	15
4ª	70	21	1	3
5ª	34	10	1	3
6ª	26	8	1	3
Total	327		40	

ETAPA COLOCAÇÃO (contingente)

Etapa Colocação	Cands.	%	Cols.	%	Nota
1 Deficientes	2	1	1	3	113,0
4 Açores 1	1	0	0	0	
8 Madeira 1	2	1	1	3	140,9
14 Pref. Regional 1	114	35	12	30	139,4
17 Geral	327	100	26	65	135,8
Total	446		40		

DISTRITO/CAE DE CANDIDATURA

Distrito Origem	Cands.	%	Cols.	%
Porto	259	79	32	80
Braga	21	6	3	8
Aveiro	16	5	1	3
Viana do Castelo	12	4	1	3
Vila Real	6	2	1	3
Viseu	5	2	1	3
Bragança	3	1	0	0
R. A. Madeira	2	1	1	3
R. A. Açores	1	0	0	0
Leiria	1	0	0	0
Beja	1	0	0	0
Total	327		40	

SEXO DOS CANDIDATOS

Sexo	Cands.	%	Cols.	%
Masc.	266	81	28	70
Femin.	61	19	12	30
Total	327		40	

CURSO DO 12º ANO (15 mais frequentes)

Curso 12º ano	Cands.	%	Cols.	%
C60 Ciências e Tecnologias	274	84	34	85
C61 Ciências Socioeconómicas	10	3	1	3
C80 Recorrente - Ciências e Tecnologias	7	2	0	0
P56 Técnico de Gestão e Programação d	4	1	0	0
A54 Eletrónica Industrial e Automação (P	4	1	0	0
A56 Informática e Tecnologias Multimédi	3	1	0	0
C81 Recorrente - Ciências Socioeconómi	2	1	1	3
940 Escolas estrangeiras em Portugal	2	1	0	0
A12 Informática (VCT) (Port. 941/2009)	2	1	0	0
A07 Eletrotecnia e Automação (VC) (Port	2	1	0	0
A50 Desenhador de Projetos - Arquitetur	2	1	0	0
A79 Energias Renováveis (Port. 815/200	1	0	1	3
A10 Eletrónica e Telecomunicações (VC	1	0	1	3
060 Ciências e Tecnologias (DL 74/2004	1	0	1	3
061 Ciências Socioeconómicas (DL 74/2	1	0	1	3

MÉDIAS DOS COLOCADOS

Nota de candidatura	141,4
Prova de ingresso	131,3
Média do 12º ano	146,8
Média do 10º/11º ano	146,8

OPÇÕES EXCLUÍDAS

Nota candidatura (s/mínima)	0
Prova ingresso (não fez)	2
Prova ingresso (s/mínima)	0
Pré-requisito (não fez)	0

DISTRIBUIÇÕES DE NOTAS DE CANDIDATURA

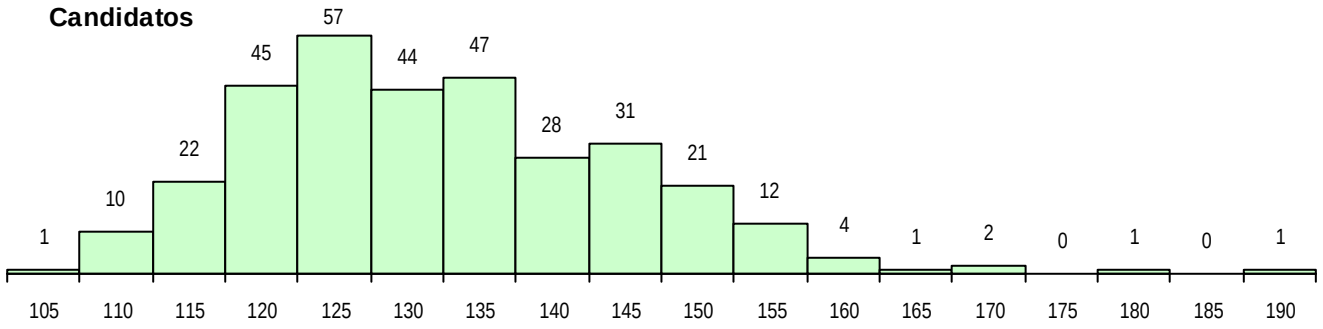

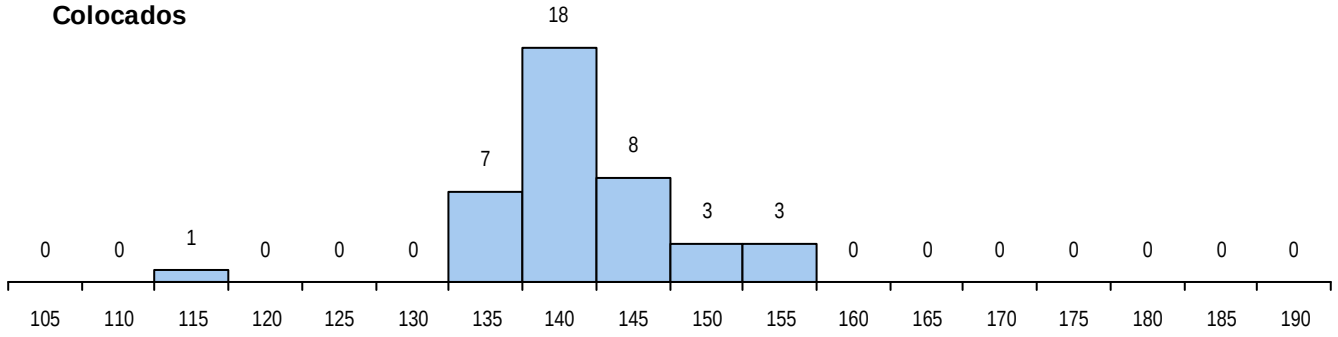

Estabelecimento: 3135 Instituto Politécnico do Porto - Instituto Superior de Engenharia do Porto

Curso Superior: 9089 Engenharia Civil

Licenciatura

OPÇÃO CANDIDATURA

Opção	Cands.	%	Cols.	%
1ª	2	4	2	22
2ª	14	25	1	11
3ª	9	16	2	22
4ª	11	20	2	22
5ª	8	15	1	11
6ª	11	20	1	11
Total	55		9	

ETAPA COLOCAÇÃO (contingente)

Etapa Colocação	Cands.	%	Cols.	%	Nota
12 Emigrantes	1	2	0	0	
14 Pref. Regional 1	6	11	1	11	125,0
17 Geral	55	100	8	89	107,3
Total	62		9		

DISTRITO/CAE DE CANDIDATURA

Distrito Origem	Cands.	%	Cols.	%
Porto	46	84	7	78
Viana do Castelo	2	4	0	0
Vila Real	1	2	0	0
Lisboa	1	2	0	0
Guarda	1	2	0	0
Évora	1	2	0	0
Bragança	1	2	1	11
Braga	1	2	0	0
Aveiro	1	2	1	11
Total	55		9	

SEXO DOS CANDIDATOS

Sexo	Cands.	%	Cols.	%
Masc.	48	87	9	100
Femin.	7	13	0	0
Total	55		9	

CURSO DO 12º ANO (15 mais frequentes)

Curso 12º ano	Cands.	%	Cols.	%
C60 Ciências e Tecnologias	49	89	9	100
950 Equivalências Estrangeiras (Decreto	3	5	0	0
A07 Eletrotecnia e Automação (VC) (Port	2	4	0	0
A09 Eletrónica e Telecomunicações (VC)	1	2	0	0

MÉDIAS DOS COLOCADOS

Nota de candidatura	120,1
Prova de ingresso	105,3
Média do 12º ano	128,1
Média do 10º/11º ano	128,1

OPÇÕES EXCLUÍDAS

Nota candidatura (s/mínima)	0
Prova ingresso (não fez)	4
Prova ingresso (s/mínima)	0
Pré-requisito (não fez)	0

DISTRIBUIÇÕES DE NOTAS DE CANDIDATURA

Candidatos

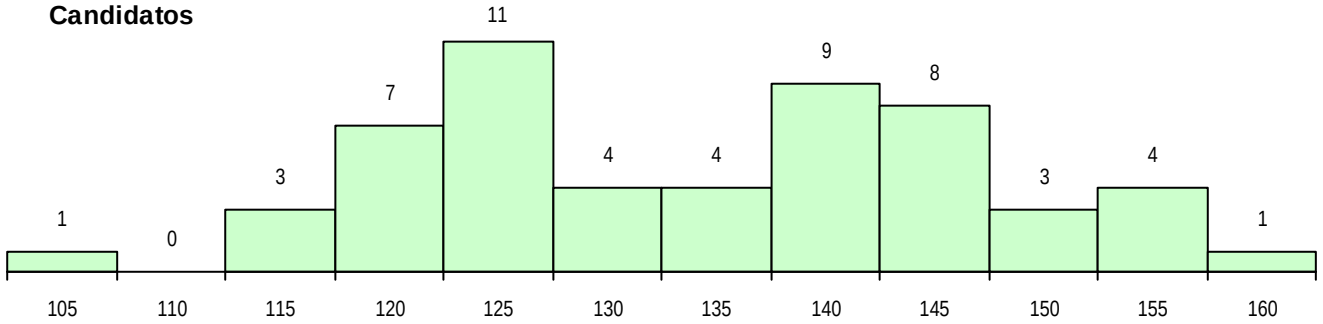

Colocados

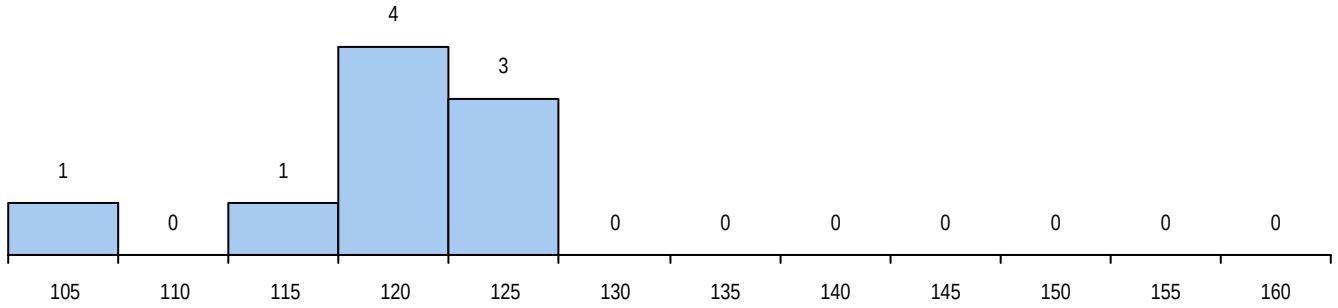

Estabelecimento: 3135 Instituto Politécnico do Porto - Instituto Superior de Engenharia do Porto

Curso Superior: 9110 Engenharia Eletrotécnica - Sistemas Elétricos de Energia

Licenciatura

OPÇÃO CANDIDATURA

Opção	Cands.	%	Cols.	%
1ª	4	6	4	40
2ª	12	17	4	40
3ª	11	15	1	10
4ª	13	18	1	10
5ª	14	19	0	0
6ª	18	25	0	0
Total	72		10	

ETAPA COLOCAÇÃO (contingente)

Etapa Colocação	Cands.	%	Cols.	%	Nota
8 Madeira 1	1	1	0	0	
14 Pref. Regional 1	18	25	4	40	118,2
17 Geral	72	100	6	60	120,5
Total	91		10		

DISTRITO/CAE DE CANDIDATURA

Distrito Origem	Cands.	%	Cols.	%
Porto	60	83	9	90
Aveiro	6	8	1	10
R. A. Madeira	1	1	0	0
R. A. Açores	1	1	0	0
Viseu	1	1	0	0
Viana do Castelo	1	1	0	0
Leiria	1	1	0	0
Braga	1	1	0	0
Total	72		10	

SEXO DOS CANDIDATOS

Sexo	Cands.	%	Cols.	%
Masc.	69	96	10	100
Femin.	3	4	0	0
Total	72		10	

CURSO DO 12º ANO (15 mais frequentes)

Curso 12º ano	Cands.	%	Cols.	%
C60 Ciências e Tecnologias	67	93	10	100
A54 Eletrónica Industrial e Automação (P	4	6	0	0
A07 Eletrotecnia e Automação (VC) (Port	1	1	0	0

MÉDIAS DOS COLOCADOS

Nota de candidatura	134,0
Prova de ingresso	119,8
Média do 12º ano	141,6
Média do 10º/11º ano	141,6

OPÇÕES EXCLUÍDAS

Nota candidatura (s/mínima)	0
Prova ingresso (não fez)	3
Prova ingresso (s/mínima)	0
Pré-requisito (não fez)	0

DISTRIBUIÇÕES DE NOTAS DE CANDIDATURA

Candidatos

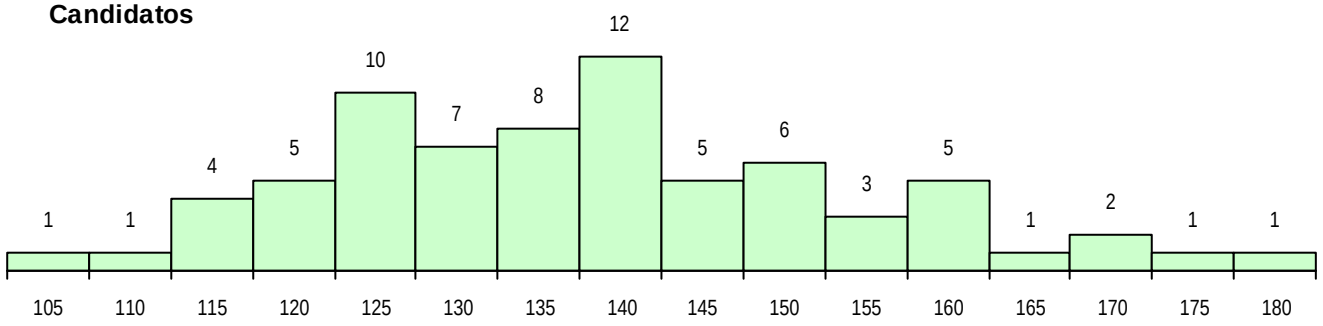

Colocados

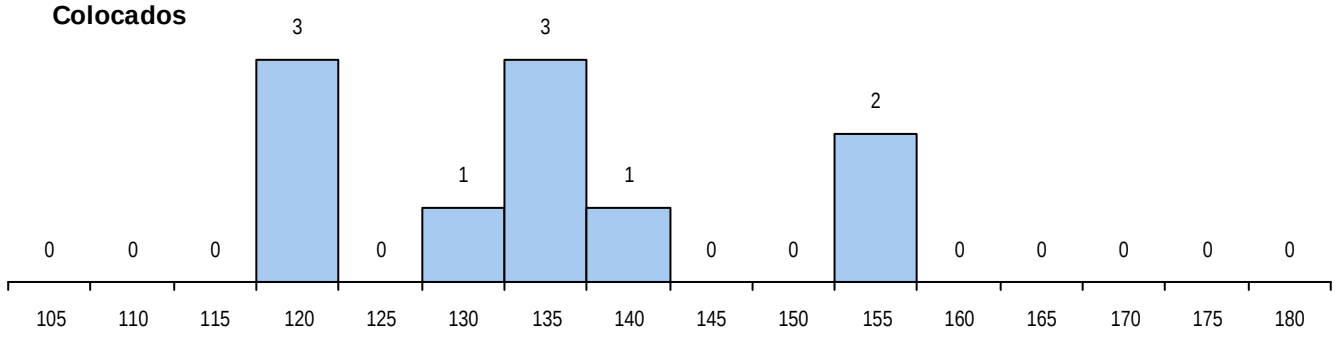

Estabelecimento: 3135 Instituto Politécnico do Porto - Instituto Superior de Engenharia do Porto

Curso Superior: 9112 Engenharia Eletrotécnica e de Computadores

Licenciatura

OPÇÃO CANDIDATURA

Opção	Cands.	%	Cols.	%
1ª	25	7	25	19
2ª	89	25	59	44
3ª	64	18	21	16
4ª	73	21	19	14
5ª	55	16	7	5
6ª	48	14	2	2
Total	354		133	

ETAPA COLOCAÇÃO (contingente)

Etapa Colocação	Cands.	%	Cols.	%	Nota
1 Deficientes	2	1	0	0	
4 Açores 1	1	0	0	0	
14 Pref. Regional 1	60	17	30	23	109,8
17 Geral	354	100	103	77	114,3
Total	417		133		

DISTRITO/CAE DE CANDIDATURA

Distrito Origem	Cands.	%	Cols.	%
Porto	279	79	105	79
Aveiro	18	5	6	5
Viana do Castelo	15	4	7	5
Braga	15	4	2	2
Vila Real	10	3	4	3
Viseu	6	2	2	2
Leiria	4	1	4	3
Coimbra	4	1	2	2
R. A. Açores	1	0	0	0
Lisboa	1	0	0	0
Bragança	1	0	1	1
Total	354		133	

SEXO DOS CANDIDATOS

Sexo	Cands.	%	Cols.	%
Masc.	334	94	126	95
Femin.	20	6	7	5
Total	354		133	

CURSO DO 12º ANO (15 mais frequentes)

Curso 12º ano	Cands.	%	Cols.	%
C60 Ciências e Tecnologias	337	95	127	95
A54 Eletrónica Industrial e Automação (P	6	2	3	2
A55 Eletrónica e Telecomunicações (Port	2	1	1	1
A07 Eletrotecnia e Automação (VC) (Port	2	1	1	1
C80 Recorrente - Ciências e Tecnologias	1	0	1	1
940 Escolas estrangeiras em Portugal	1	0	0	0
G80 Cursos profissionais das EP anterior	1	0	0	0
A75 Eletrónica e Computadores (T) -Port.	1	0	0	0
A56 Informática e Tecnologias Multimédi	1	0	0	0
A11 Informática (VC) (Port. 941/2009)	1	0	0	0
A09 Eletrónica e Telecomunicações (VC)	1	0	0	0

MÉDIAS DOS COLOCADOS

Nota de candidatura	137,5
Prova de ingresso	120,3
Média do 12º ano	146,7
Média do 10º/11º ano	146,7

OPÇÕES EXCLUÍDAS

Nota candidatura (s/mínima)	0
Prova ingresso (não fez)	9
Prova ingresso (s/mínima)	0
Pré-requisito (não fez)	0

DISTRIBUIÇÕES DE NOTAS DE CANDIDATURA

Candidatos

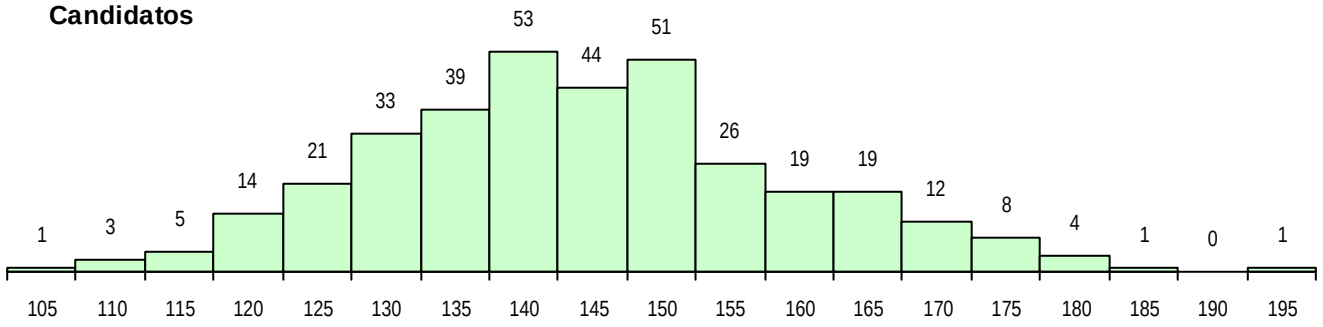

Colocados

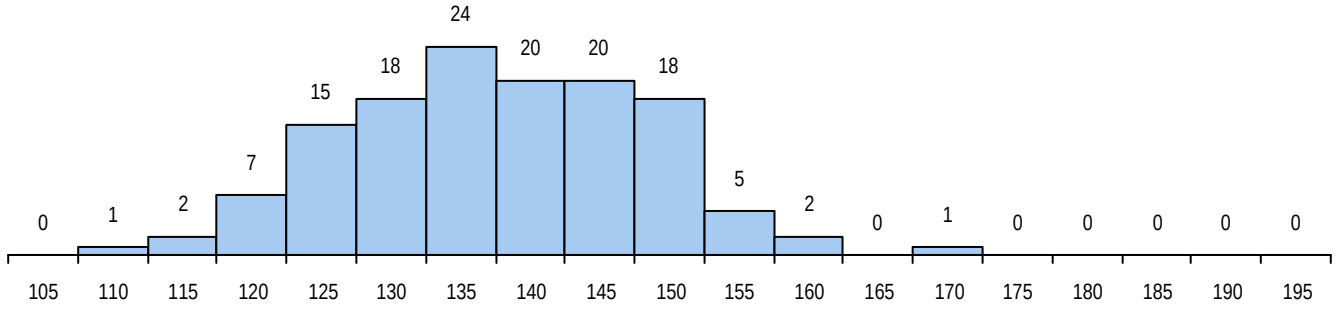

Estabelecimento: 3135 Instituto Politécnico do Porto - Instituto Superior de Engenharia do Porto

Curso Superior: 9117 Engenharia Geotécnica e Geoambiente

Licenciatura

OPÇÃO CANDIDATURA

Opção	Cands.	%	Cols.	%
1ª	2	5	2	17
2ª	7	18	4	33
3ª	8	21	2	17
4ª	7	18	3	25
5ª	7	18	1	8
6ª	7	18	0	0
Total	38		12	

ETAPA COLOCAÇÃO (contingente)

Etapa Colocação	Cands.	%	Cols.	%	Nota
14 Pref. Regional 1	7	18	4	33	112,1
17 Geral	38	100	8	67	111,8
Total	45		12		

DISTRITO/CAE DE CANDIDATURA

Distrito Origem	Cands.	%	Cols.	%
Porto	33	87	11	92
Vila Real	1	3	1	8
Viana do Castelo	1	3	0	0
Coimbra	1	3	0	0
Braga	1	3	0	0
Aveiro	1	3	0	0
Total	38		12	

SEXO DOS CANDIDATOS

Sexo	Cands.	%	Cols.	%
Masc.	24	63	8	67
Femin.	14	37	4	33
Total	38		12	

CURSO DO 12º ANO (15 mais frequentes)

Curso 12º ano	Cands.	%	Cols.	%
C60 Ciências e Tecnologias	37	97	11	92
678 Química Industrial e Ambiental (Port.	1	3	1	8

MÉDIAS DOS COLOCADOS

Nota de candidatura	127,6
Prova de ingresso	113,2
Média do 12º ano	135,4
Média do 10º/11º ano	135,4

OPÇÕES EXCLUÍDAS

Nota candidatura (s/mínima)	0
Prova ingresso (não fez)	3
Prova ingresso (s/mínima)	0
Pré-requisito (não fez)	0

DISTRIBUIÇÕES DE NOTAS DE CANDIDATURA

Candidatos

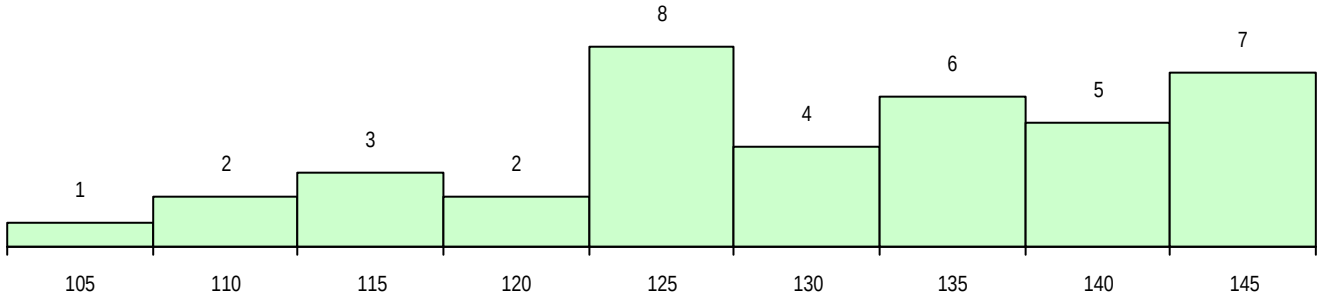

Colocados

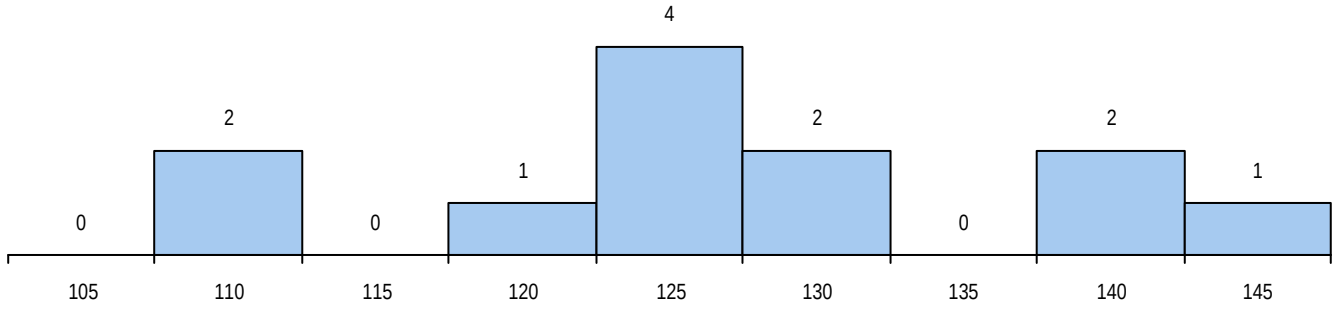

Estabelecimento: 3135 Instituto Politécnico do Porto - Instituto Superior de Engenharia do Porto

Curso Superior: 9119 Engenharia Informática

Licenciatura

OPÇÃO CANDIDATURA

Opção	Cands.	%	Cols.	%
1ª	322	31	94	45
2ª	278	27	83	39
3ª	170	16	18	9
4ª	132	13	10	5
5ª	78	8	2	1
6ª	60	6	4	2
Total	1040		211	

ETAPA COLOCAÇÃO (contingente)

Etapa Colocação	Cands.	%	Cols.	%	Nota
1 Deficientes	5	0	2	1	116,1
4 Açores 1	7	1	3	1	115,7
8 Madeira 1	5	0	0	0	
12 Emigrantes	1	0	0	0	
14 Pref. Regional 1	302	29	84	40	142,4
17 Geral	1040	100	122	58	151,7
Total	1360		211		

DISTRITO/CAE DE CANDIDATURA

Distrito Origem	Cands.	%	Cols.	%
Porto	747	72	180	85
Braga	83	8	7	3
Aveiro	64	6	4	2
Viana do Castelo	37	4	4	2
Vila Real	26	3	6	3
Coimbra	18	2	0	0
Viseu	13	1	2	1
Bragança	11	1	3	1
Faro	9	1	1	0
R. A. Açores	7	1	3	1
R. A. Madeira	6	1	0	0
Guarda	5	0	1	0
Leiria	4	0	0	0
Santarém	4	0	0	0
Castelo Branco	3	0	0	0
Lisboa	2	0	0	0
Setúbal	1	0	0	0
Total	1040		211	

SEXO DOS CANDIDATOS

Sexo	Cands.	%	Cols.	%
Masc.	929	89	191	91
Femin.	111	11	20	9
Total	1040		211	

CURSO DO 12º ANO (15 mais frequentes)

Curso 12º ano	Cands.	%	Cols.	%
C60 Ciências e Tecnologias	932	90	189	90
C61 Ciências Socioeconómicas	27	3	3	1
P56 Técnico de Gestão e Programação d	14	1	2	1
C80 Recorrente - Ciências e Tecnologias	12	1	0	0
A56 Informática e Tecnologias Multimédi	11	1	6	3
A11 Informática (VC) (Port. 941/2009)	5	0	2	1
A12 Informática (VCT) (Port. 941/2009)	3	0	2	1
060 Ciências e Tecnologias (DL 74/2004	3	0	1	0
P53 Técnico de Gestão de Equipamento	3	0	1	0
A55 Eletrónica e Telecomunicações (Port	3	0	0	0
A50 Desenhador de Projetos - Arquitetur	2	0	1	0
810 Agrupamento 1 / geral	2	0	1	0
A54 Eletrónica Industrial e Automação (P	2	0	0	0
950 Equivalências Estrangeiras (Decreto	2	0	0	0
C81 Recorrente - Ciências Socioeconómi	2	0	0	0

MÉDIAS DOS COLOCADOS

Nota de candidatura	155,5
Prova de ingresso	150,5
Média do 12º ano	158,2
Média do 10º/11º ano	158,2

OPÇÕES EXCLUÍDAS

Nota candidatura (s/mínima)	0
Prova ingresso (não fez)	5
Prova ingresso (s/mínima)	0
Pré-requisito (não fez)	0

DISTRIBUIÇÕES DE NOTAS DE CANDIDATURA

Candidatos

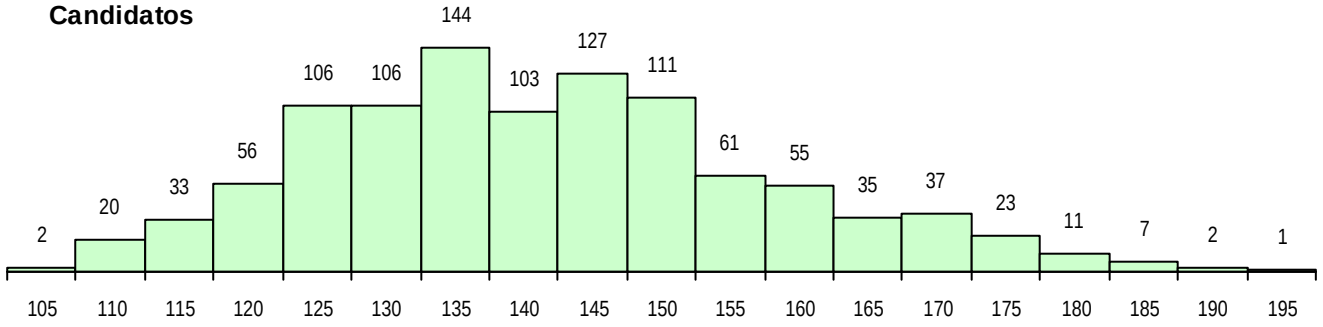

Colocados

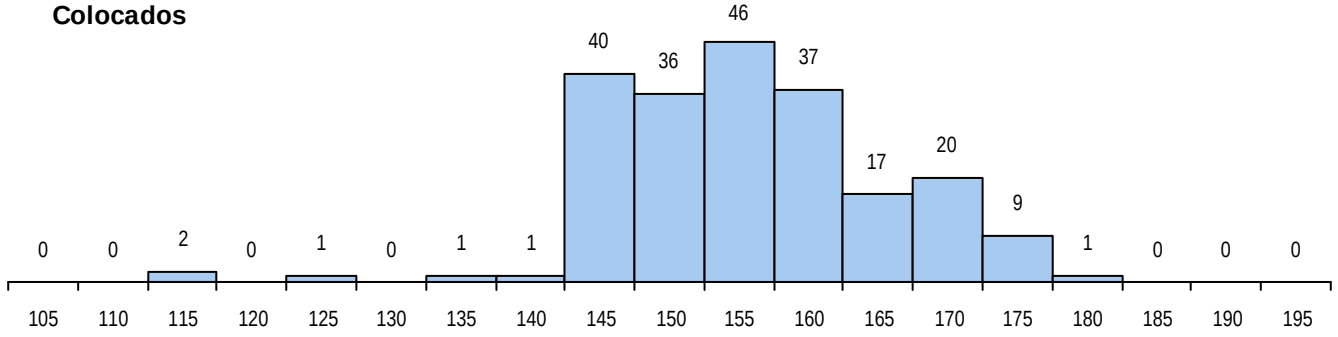

Estabelecimento: 3135 Instituto Politécnico do Porto - Instituto Superior de Engenharia do Porto

Curso Superior: 9123 Engenharia Mecânica

Licenciatura

OPÇÃO CANDIDATURA

Opção	Cands.	%	Cols.	%
1ª	62	13	54	39
2ª	100	21	51	36
3ª	95	20	12	9
4ª	89	19	13	9
5ª	70	15	5	4
6ª	53	11	5	4
Total	469		140	

SEXO DOS CANDIDATOS

Sexo	Cands.	%	Cols.	%
Masc.	418	89	123	88
Femin.	51	11	17	12
Total	469		140	

MÉDIAS DOS COLOCADOS

Nota de candidatura	144,3
Prova de ingresso	128,4
Média do 12º ano	152,8
Média do 10º/11º ano	152,8

OPÇÕES EXCLUÍDAS

Nota candidatura (s/mínima)	0
Prova ingresso (não fez)	15
Prova ingresso (s/mínima)	0
Pré-requisito (não fez)	0

ETAPA COLOCAÇÃO (contingente)

Etapa Colocação		Cands.	%	Cols.	%	Nota
1	Deficientes	1	0	0	0	
4	Açores 1	3	1	0	0	
8	Madeira 1	2	0	1	1	117,8
14	Pref. Regional 1	75	16	46	33	107,1
17	Geral	469	100	93	66	133,7
Total		550		140		

CURSO DO 12º ANO (15 mais frequentes)

Curso 12º ano		Cands.	%	Cols.	%
C60	Ciências e Tecnologias	442	94	129	92
940	Escolas estrangeiras em Portugal	5	1	3	2
A07	Eletrotecnia e Automação (VC) (Port	5	1	2	1
A54	Eletrónica Industrial e Automação (P	3	1	1	1
C80	Recorrente - Ciências e Tecnologias	3	1	0	0
A09	Eletrónica e Telecomunicações (VC)	3	1	0	0
A79	Energias Renováveis (Port. 815/200	2	0	2	1
950	Equivalências Estrangeiras (Decreto	1	0	1	1
C64	Artes Visuais	1	0	1	1
A05	Animação Sociodesportiva (VC) (Por	1	0	1	1
A75	Eletrónica e Computadores (T) -Port.	1	0	0	0
A52	Análises Químico-Biológicas (Port. 9	1	0	0	0
A11	Informática (VC) (Port. 941/2009)	1	0	0	0

DISTRITO/CAE DE CANDIDATURA

Distrito Origem	Cands.	%	Cols.	%
Porto	332	71	119	85
Braga	35	7	4	3
Aveiro	35	7	6	4
Viana do Castelo	20	4	6	4
Vila Real	13	3	1	1
Viseu	7	1	1	1
Leiria	6	1	0	0
Bragança	5	1	1	1
R. A. Açores	4	1	1	1
Guarda	2	0	0	0
Lisboa	2	0	0	0
R. A. Madeira	2	0	1	1
Setúbal	2	0	0	0
Faro	1	0	0	0
Coimbra	1	0	0	0
Santarém	1	0	0	0
Portalegre	1	0	0	0
Total	469		140	

DISTRIBUIÇÕES DE NOTAS DE CANDIDATURA

Candidatos

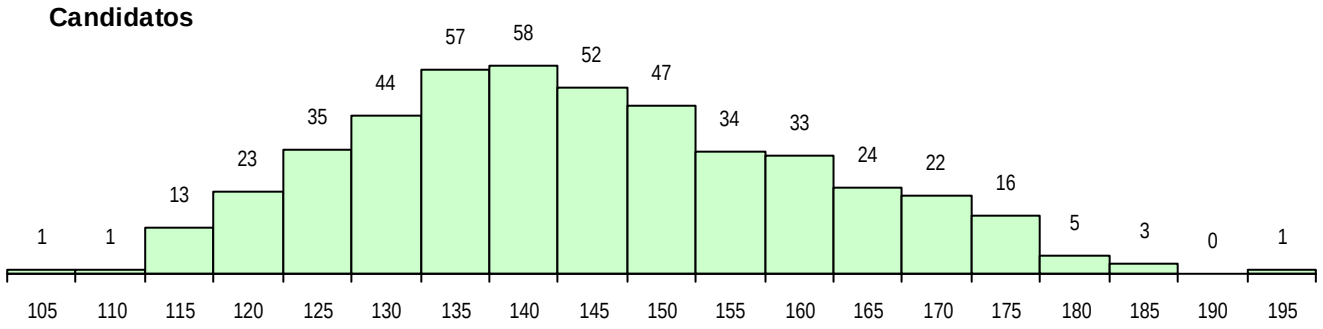

Colocados

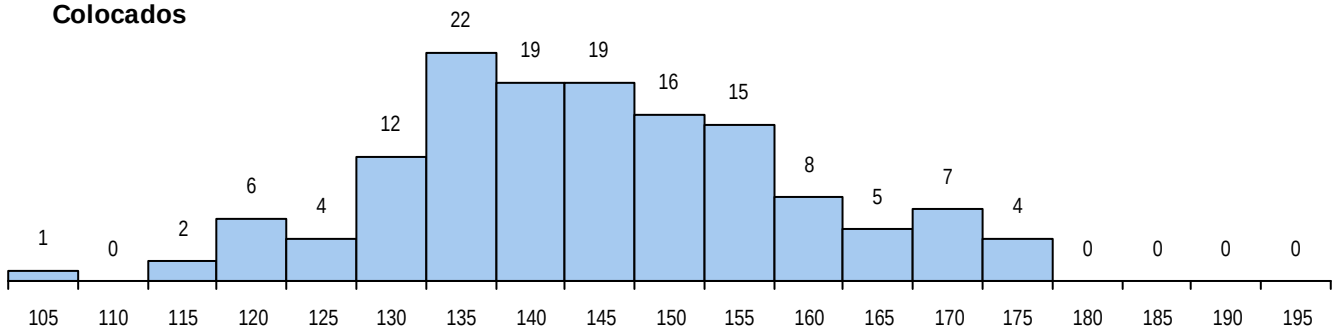

Estabelecimento: 3135 Instituto Politécnico do Porto - Instituto Superior de Engenharia do Porto

Curso Superior: 9125 Engenharia Química

Licenciatura

OPÇÃO CANDIDATURA

Opção	Cands.	%	Cols.	%
1ª	18	14	18	33
2ª	36	28	26	47
3ª	20	15	6	11
4ª	33	25	3	5
5ª	11	8	1	2
6ª	12	9	1	2
Total	130		55	

ETAPA COLOCAÇÃO (contingente)

Etapa Colocação	Cands.	%	Cols.	%	Nota
4 Açores 1	1	1	0	0	
14 Pref. Regional 1	20	15	15	27	126,9
17 Geral	130	100	40	73	135,4
Total	151		55		

DISTRITO/CAE DE CANDIDATURA

Distrito Origem	Cands.	%	Cols.	%
Porto	100	77	45	82
Braga	10	8	5	9
Aveiro	7	5	2	4
Viana do Castelo	6	5	1	2
Viseu	2	2	2	4
R. A. Açores	1	1	0	0
Setúbal	1	1	0	0
Santarém	1	1	0	0
Guarda	1	1	0	0
Bragança	1	1	0	0
Total	130		55	

SEXO DOS CANDIDATOS

Sexo	Cands.	%	Cols.	%
Masc.	46	35	18	33
Femin.	84	65	37	67
Total	130		55	

CURSO DO 12º ANO (15 mais frequentes)

Curso 12º ano	Cands.	%	Cols.	%
C60 Ciências e Tecnologias	120	92	54	98
A52 Análises Químico-Biológicas (Port. 9	3	2	1	2
A01 Química, Ambiente e Qualidade (VC	3	2	0	0
A79 Energias Renováveis (Port. 815/200	2	2	0	0
940 Escolas estrangeiras em Portugal	1	1	0	0
A02 Química, Ambiente e Qualidade (VC	1	1	0	0

MÉDIAS DOS COLOCADOS

Nota de candidatura	145,0
Prova de ingresso	127,3
Média do 12º ano	154,4
Média do 10º/11º ano	154,4

OPÇÕES EXCLUÍDAS

Nota candidatura (s/mínima)	0
Prova ingresso (não fez)	1
Prova ingresso (s/mínima)	0
Pré-requisito (não fez)	0

DISTRIBUIÇÕES DE NOTAS DE CANDIDATURA

Candidatos

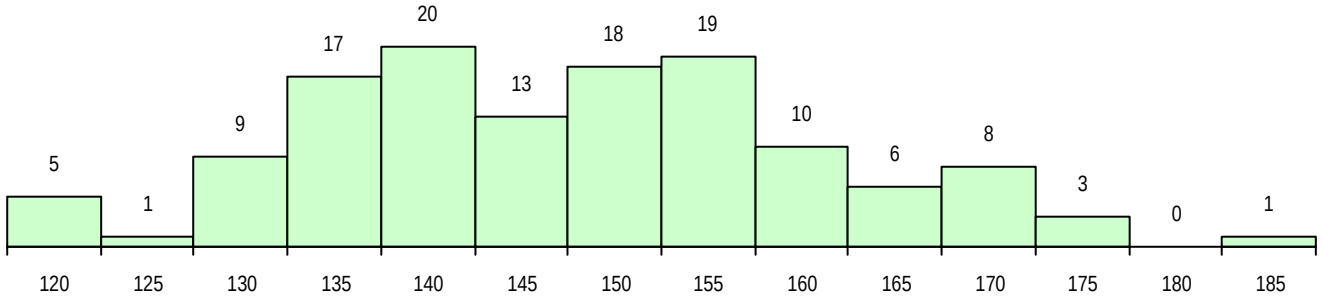

Colocados

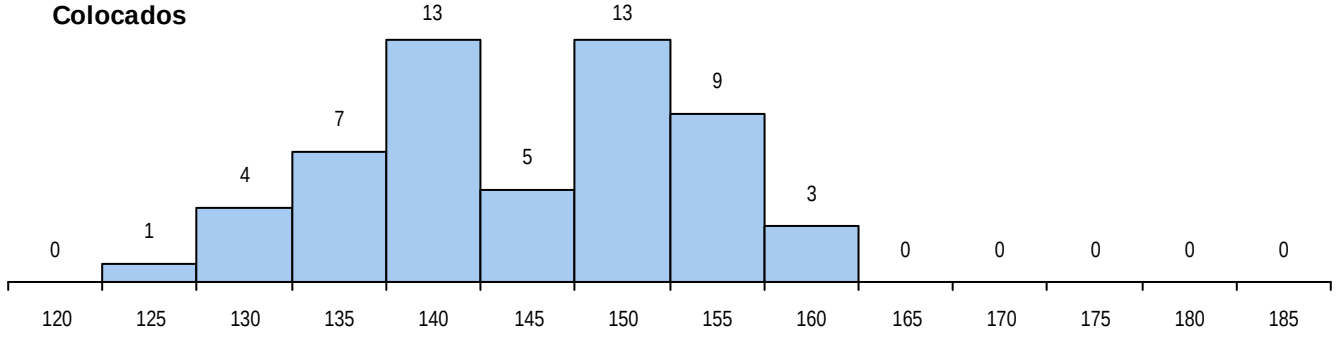

Estabelecimento: 3135 Instituto Politécnico do Porto - Instituto Superior de Engenharia do Porto

Curso Superior: 9495 Engenharia de Computação e Instrumentação Médica

Licenciatura

OPÇÃO CANDIDATURA

Opção	Cands.	%	Cols.	%
1ª	4	9	4	36
2ª	6	14	4	36
3ª	7	16	1	9
4ª	9	20	1	9
5ª	10	23	0	0
6ª	8	18	1	9
Total	44		11	

ETAPA COLOCAÇÃO (contingente)

Etapa Colocação	Cands.	%	Cols.	%	Nota
8 Madeira 1	1	2	0	0	
14 Pref. Regional 1	9	20	4	36	120,1
17 Geral	44	100	7	64	120,0
Total	54		11		

DISTRITO/CAE DE CANDIDATURA

Distrito Origem	Cands.	%	Cols.	%
Porto	32	73	9	82
Viana do Castelo	4	9	0	0
Braga	3	7	1	9
Aveiro	2	5	1	9
R. A. Madeira	1	2	0	0
Vila Real	1	2	0	0
Setúbal	1	2	0	0
Total	44		11	

SEXO DOS CANDIDATOS

Sexo	Cands.	%	Cols.	%
Masc.	25	57	4	36
Femin.	19	43	7	64
Total	44		11	

CURSO DO 12º ANO (15 mais frequentes)

Curso 12º ano	Cands.	%	Cols.	%
C60 Ciências e Tecnologias	42	95	11	100
A54 Eletrónica Industrial e Automação (P	1	2	0	0
A11 Informática (VC) (Port. 941/2009)	1	2	0	0

MÉDIAS DOS COLOCADOS

Nota de candidatura	139,8
Prova de ingresso	122,2
Média do 12º ano	149,3
Média do 10º/11º ano	149,3

OPÇÕES EXCLUÍDAS

Nota candidatura (s/mínima)	0
Prova ingresso (não fez)	1
Prova ingresso (s/mínima)	0
Pré-requisito (não fez)	0

DISTRIBUIÇÕES DE NOTAS DE CANDIDATURA

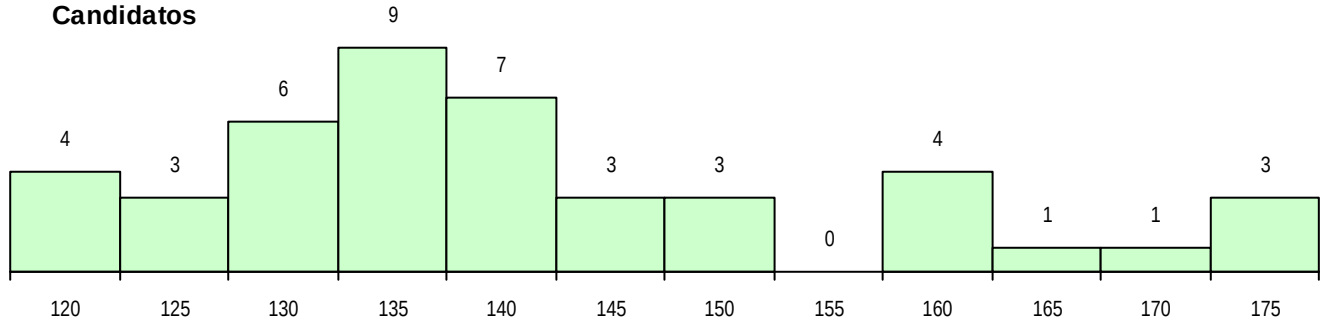

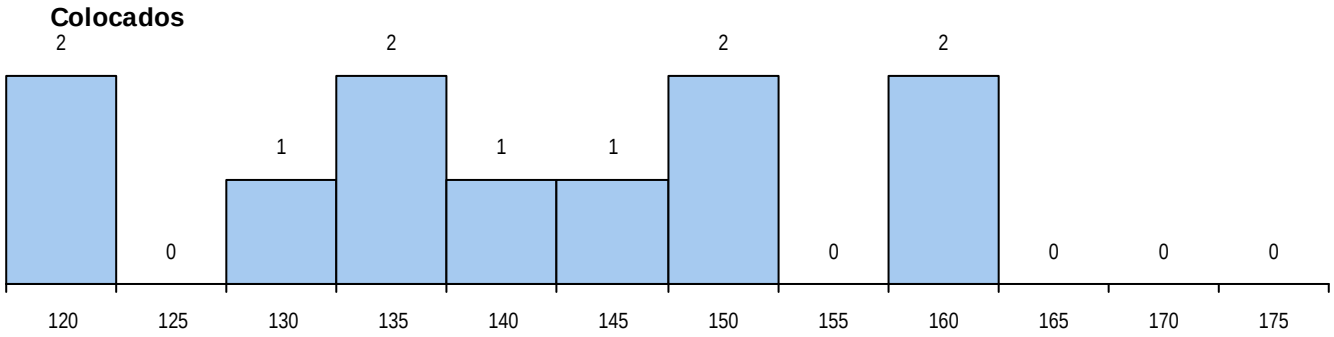

Estabelecimento: 3135 Instituto Politécnico do Porto - Instituto Superior de Engenharia do Porto

Curso Superior: 9936 Engenharia Mecânica Automóvel

Licenciatura

OPÇÃO CANDIDATURA

Opção	Cands.	%	Cols.	%
1ª	24	18	23	66
2ª	29	21	6	17
3ª	25	18	3	9
4ª	14	10	1	3
5ª	24	18	2	6
6ª	20	15	0	0
Total	136		35	

ETAPA COLOCAÇÃO (contingente)

Etapa Colocação	Cands.	%	Cols.	%	Nota
4 Açores 1	1	1	1	3	134,1
8 Madeira 1	1	1	0	0	
14 Pref. Regional 1	29	21	12	34	114,7
17 Geral	136	100	22	63	127,0
Total	167		35		

DISTRITO/CAE DE CANDIDATURA

Distrito Origem	Cands.	%	Cols.	%
Porto	86	63	19	54
Aveiro	8	6	1	3
Lisboa	8	6	0	0
Braga	7	5	3	9
Vila Real	4	3	2	6
Viana do Castelo	4	3	1	3
Viseu	4	3	4	11
Faro	3	2	2	6
Setúbal	2	1	0	0
R. A. Madeira	2	1	1	3
Leiria	2	1	0	0
Santarém	1	1	0	0
R. A. Açores	1	1	1	3
Guarda	1	1	1	3
Coimbra	1	1	0	0
Castelo Branco	1	1	0	0
Bragança	1	1	0	0
Total	136		35	

SEXO DOS CANDIDATOS

Sexo	Cands.	%	Cols.	%
Masc.	129	95	35	100
Femin.	7	5	0	0
Total	136		35	

CURSO DO 12º ANO (15 mais frequentes)

Curso 12º ano	Cands.	%	Cols.	%
C60 Ciências e Tecnologias	125	92	33	94
C80 Recorrente - Ciências e Tecnologias	3	2	1	3
940 Escolas estrangeiras em Portugal	2	1	0	0
A11 Informática (VC) (Port. 941/2009)	2	1	0	0
A75 Eletrónica e Computadores (T) -Port.	1	1	1	3
C64 Artes Visuais	1	1	0	0
A79 Energias Renováveis (Port. 815/200	1	1	0	0
A07 Eletrotecnia e Automação (VC) (Port	1	1	0	0

MÉDIAS DOS COLOCADOS

Nota de candidatura	139,3
Prova de ingresso	124,8
Média do 12º ano	147,1
Média do 10º/11º ano	147,1

OPÇÕES EXCLUÍDAS

Nota candidatura (s/mínima)	0
Prova ingresso (não fez)	8
Prova ingresso (s/mínima)	0
Pré-requisito (não fez)	0

DISTRIBUIÇÕES DE NOTAS DE CANDIDATURA

Candidatos

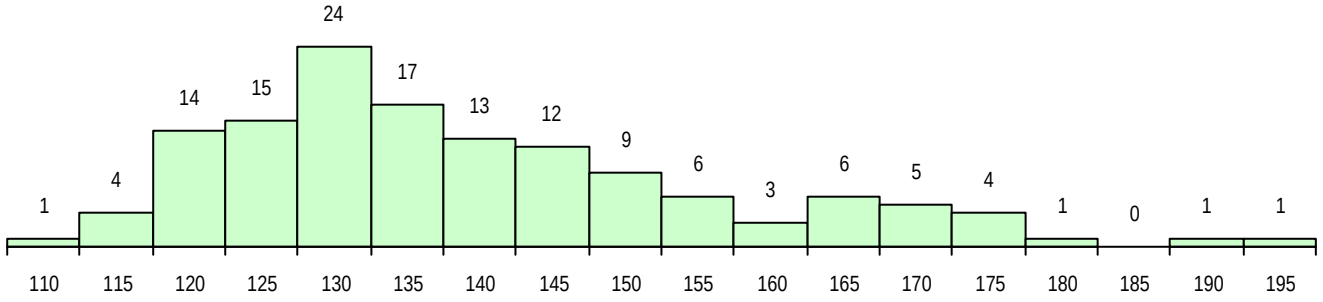

Colocados

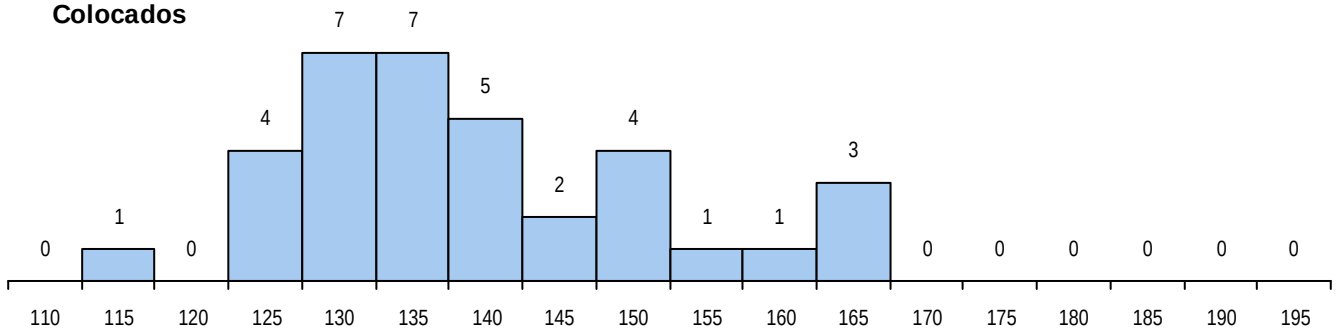

Estabelecimento: 3135 Instituto Politécnico do Porto - Instituto Superior de Engenharia do Porto
Curso Superior: L089 Biorrecursos
Licenciatura

OPÇÃO CANDIDATURA

Opção	Cands.	%	Cols.	%
1ª	36	26	14	56
2ª	29	21	4	16
3ª	33	23	6	24
4ª	13	9	0	0
5ª	15	11	1	4
6ª	15	11	0	0
Total	141		25	

ETAPA COLOCAÇÃO (contingente)

Etapa Colocação	Cands.	%	Cols.	%	Nota
1 Deficientes	2	1	0	0	
14 Pref. Regional 1	51	36	13	52	133,1
16 Pref. Habilitacion	4	3	1	4	124,8
17 Geral	141	100	11	44	131,9
Total	198		25		

DISTRITO/CAE DE CANDIDATURA

Distrito Origem	Cands.	%	Cols.	%
Porto	120	85	22	88
Braga	7	5	1	4
Aveiro	5	4	1	4
Vila Real	3	2	1	4
Viana do Castelo	2	1	0	0
Viseu	1	1	0	0
Lisboa	1	1	0	0
Évora	1	1	0	0
Bragança	1	1	0	0
Total	141		25	

SEXO DOS CANDIDATOS

Sexo	Cands.	%	Cols.	%
Masc.	75	53	14	56
Femin.	66	47	11	44
Total	141		25	

CURSO DO 12º ANO (15 mais frequentes)

Curso 12º ano	Cands.	%	Cols.	%
C60 Ciências e Tecnologias	118	84	21	84
C80 Recorrente - Ciências e Tecnologias	9	6	0	0
C81 Recorrente - Ciências Socioeconómi	2	1	0	0
P55 Técnico de Gestão do Ambiente	1	1	1	4
A55 Eletrónica e Telecomunicações (Port	1	1	1	4
A52 Análises Químico-Biológicas (Port. 9	1	1	1	4
A05 Animação Sociodesportiva (VC) (Por	1	1	1	4
T29 Técnico de Informática - Sistemas	1	1	0	0
P56 Técnico de Gestão e Programação d	1	1	0	0
P43 Técnico de Eletrónica, Automação e	1	1	0	0
P16 Técnico de Análise Laboratorial	1	1	0	0
A57 Contabilidade e Gestão Empresarial	1	1	0	0
A54 Eletrónica Industrial e Automação (P	1	1	0	0
A11 Informática (VC) (Port. 941/2009)	1	1	0	0
678 Química Industrial e Ambiental (Port.	1	1	0	0

MÉDIAS DOS COLOCADOS

Nota de candidatura	138,4
Prova de ingresso	122,4
Média do 12º ano	147,0
Média do 10º/11º ano	147,0

OPÇÕES EXCLUÍDAS

Nota candidatura (s/mínima)	0
Prova ingresso (não fez)	0
Prova ingresso (s/mínima)	0
Pré-requisito (não fez)	0

DISTRIBUIÇÕES DE NOTAS DE CANDIDATURA

Candidatos

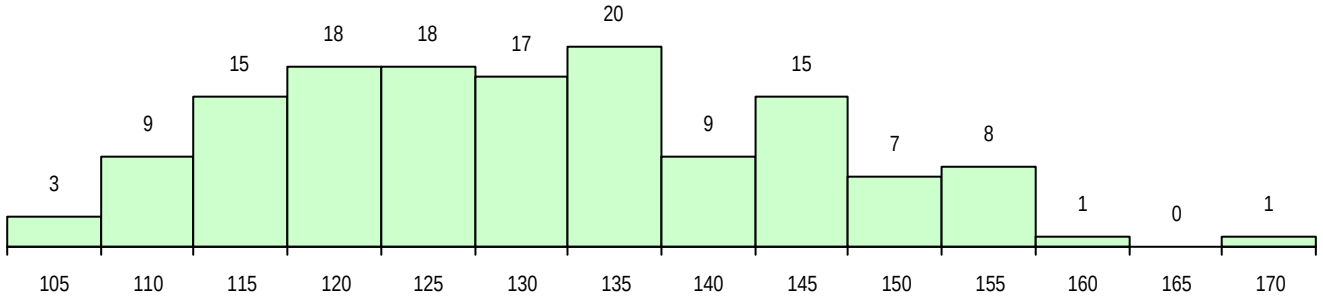

Colocados

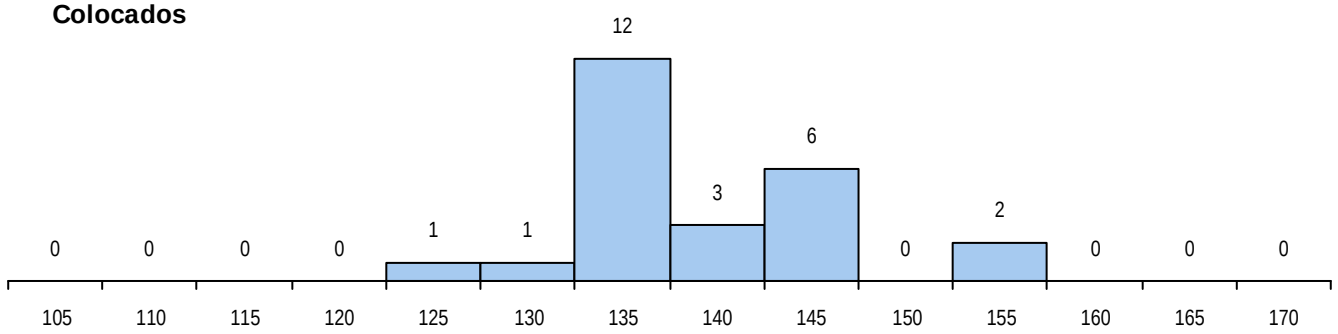

Estabelecimento: 3138 Instituto Politécnico do Porto - Escola Superior de Tecnologia e Gestão de Felgueiras

Curso Superior: 8015 Solicitadoria (regime pós-laboral)

Licenciatura

OPÇÃO CANDIDATURA

Opção	Cands.	%	Cols.	%
1ª	8	10	5	19
2ª	29	37	14	52
3ª	11	14	4	15
4ª	11	14	2	7
5ª	10	13	2	7
6ª	10	13	0	0
Total	79		27	

ETAPA COLOCAÇÃO (contingente)

Etapa Colocação	Cands.	%	Cols.	%	Nota
8 Madeira 1	1	1	0	0	
14 Pref. Regional 1	33	42	14	52	114,9
16 Pref. Habilitacion	2	3	1	4	124,3
17 Geral	79	100	12	44	125,5
Total	115		27		

DISTRITO/CAE DE CANDIDATURA

Distrito Origem	Cands.	%	Cols.	%
Porto	50	63	17	63
Braga	19	24	9	33
Aveiro	5	6	1	4
R. A. Madeira	1	1	0	0
Vila Real	1	1	0	0
Viana do Castelo	1	1	0	0
Leiria	1	1	0	0
Coimbra	1	1	0	0
Total	79		27	

SEXO DOS CANDIDATOS

Sexo	Cands.	%	Cols.	%
Masc.	35	44	12	44
Femin.	44	56	15	56
Total	79		27	

CURSO DO 12º ANO (15 mais frequentes)

Curso 12º ano	Cands.	%	Cols.	%
C62 Línguas e Humanidades	41	52	18	67
C80 Recorrente - Ciências e Tecnologias	9	11	2	7
C82 Recorrente - Línguas e Humanidade	7	9	1	4
C60 Ciências e Tecnologias	6	8	2	7
C61 Ciências Socioeconómicas	3	4	1	4
062 Ciências Sociais e Humanas (DL 74/	1	1	1	4
C81 Recorrente - Ciências Socioeconómi	1	1	1	4
842 Agrupamento 4 / animação social	1	1	1	4
P21 Técnico de Audiovisuais	1	1	0	0
220 Ens. Sec. Recorrente (Todos os Cur	1	1	0	0
P59 Técnico de Informática de Gestão	1	1	0	0
003 3.º curso	1	1	0	0
P84 Técnico de Serviços Jurídicos	1	1	0	0
C64 Artes Visuais	1	1	0	0
610 Cursos de Educação e Formação (T	1	1	0	0

MÉDIAS DOS COLOCADOS

Nota de candidatura	128,8
Prova de ingresso	118,2
Média do 12º ano	134,4
Média do 10º/11º ano	134,4

OPÇÕES EXCLUÍDAS

Nota candidatura (s/mínima)	0
Prova ingresso (não fez)	1
Prova ingresso (s/mínima)	0
Pré-requisito (não fez)	0

DISTRIBUIÇÕES DE NOTAS DE CANDIDATURA

Candidatos

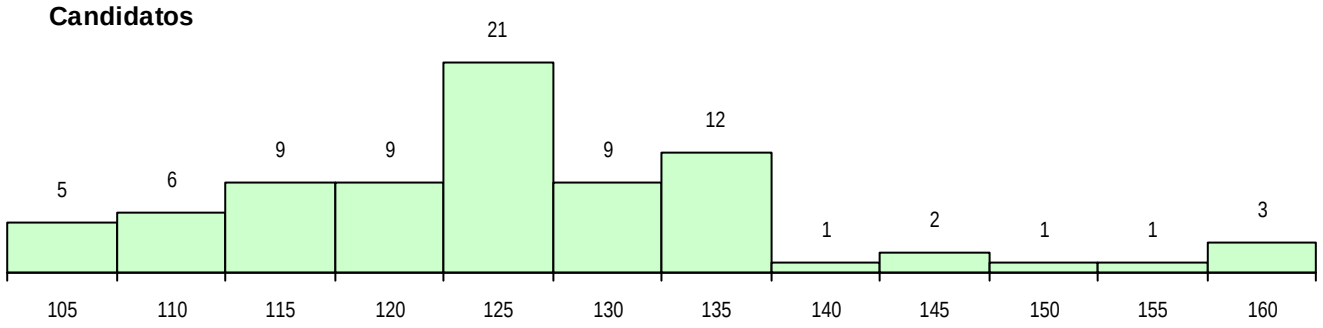

Colocados

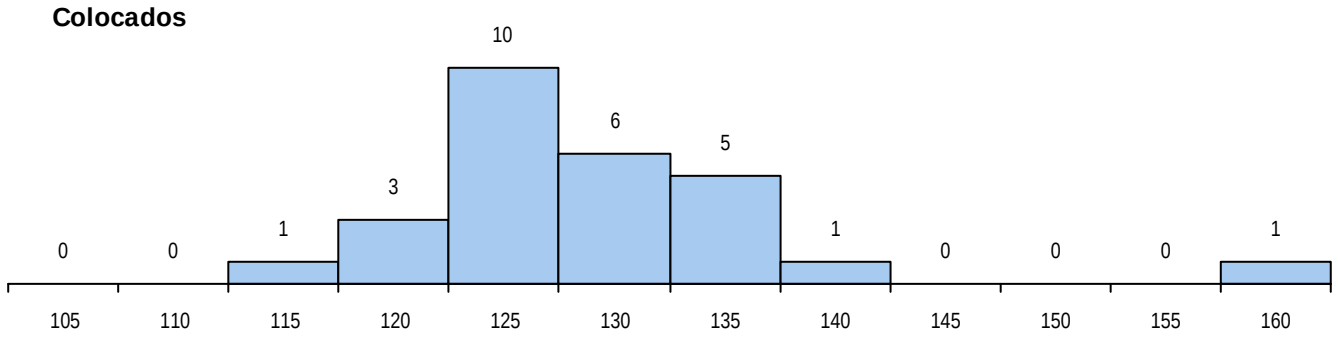

Estabelecimento: 3138 Instituto Politécnico do Porto - Escola Superior de Tecnologia e Gestão de Felgueiras

Curso Superior: 8097 Ciências Empresariais (regime pós-laboral)

Licenciatura

OPÇÃO CANDIDATURA

Opção	Cands.	%	Cols.	%
1ª	16	25	16	53
2ª	17	26	7	23
3ª	3	5	2	7
4ª	14	22	2	7
5ª	3	5	2	7
6ª	12	18	1	3
Total	65		30	

ETAPA COLOCAÇÃO (contingente)

Etapa Colocação	Cands.	%	Cols.	%	Nota
14 Pref. Regional 1	36	55	16	53	114,0
16 Pref. Habilitacion	5	8	1	3	138,9
17 Geral	65	100	13	43	99,7
Total	106		30		

DISTRITO/CAE DE CANDIDATURA

Distrito Origem	Cands.	%	Cols.	%
Porto	38	58	20	67
Braga	24	37	9	30
R. A. Madeira	1	2	0	0
Vila Real	1	2	1	3
Lisboa	1	2	0	0
Total	65		30	

SEXO DOS CANDIDATOS

Sexo	Cands.	%	Cols.	%
Masc.	30	46	11	37
Femin.	35	54	19	63
Total	65		30	

CURSO DO 12º ANO (15 mais frequentes)

Curso 12º ano	Cands.	%	Cols.	%
C60 Ciências e Tecnologias	16	25	6	20
C62 Línguas e Humanidades	14	22	5	17
C80 Recorrente - Ciências e Tecnologias	7	11	3	10
C61 Ciências Socioeconómicas	6	9	3	10
C82 Recorrente - Línguas e Humanidade	5	8	3	10
C81 Recorrente - Ciências Socioeconómi	4	6	1	3
P31 Técnico de Contabilidade	2	3	2	7
P59 Técnico de Informática de Gestão	1	2	1	3
672 Contabilidade e Gestão (Port. 817/2	1	2	1	3
P91 Técnico de Turismo	1	2	1	3
722 Técnico administrativo	1	2	1	3
733 Técnico de contabilidade e gestão	1	2	1	3
970 Recorrente - Ciências e Tecnologias	1	2	1	3
P51 Técnico de Gestão	1	2	1	3
P56 Técnico de Gestão e Programação d	1	2	0	0

MÉDIAS DOS COLOCADOS

Nota de candidatura	126,7
Prova de ingresso	118,7
Média do 12º ano	130,9
Média do 10º/11º ano	130,9

OPÇÕES EXCLUÍDAS

Nota candidatura (s/mínima)	0
Prova ingresso (não fez)	0
Prova ingresso (s/mínima)	0
Pré-requisito (não fez)	0

DISTRIBUIÇÕES DE NOTAS DE CANDIDATURA

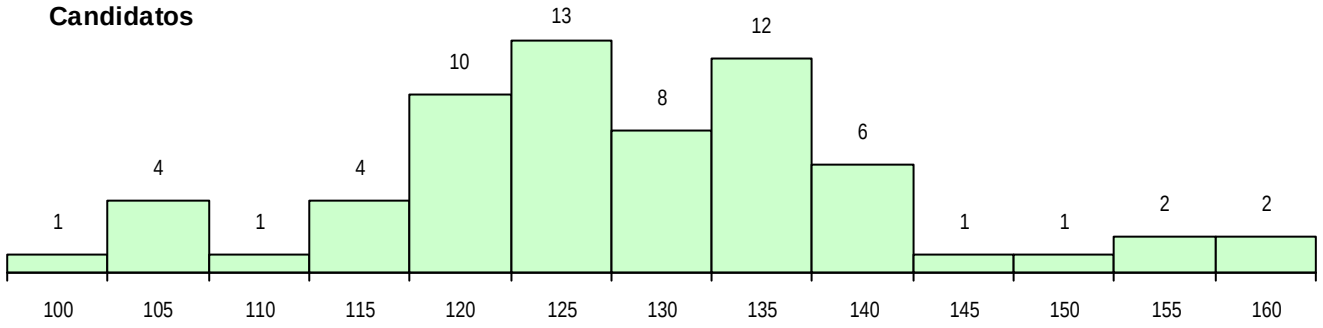

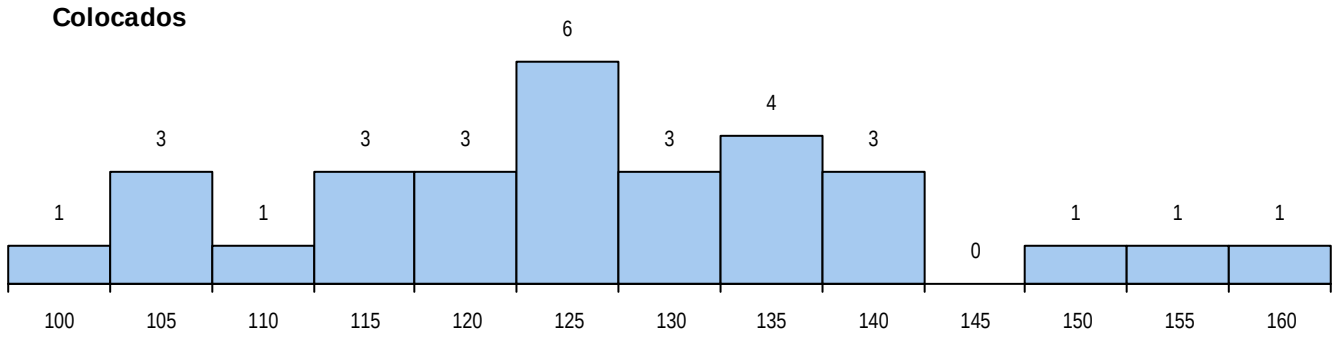

Estabelecimento: 3138 Instituto Politécnico do Porto - Escola Superior de Tecnologia e Gestão de Felgueiras

Curso Superior: 8288 Sistemas de Informação para a Gestão

Licenciatura

OPÇÃO CANDIDATURA

Opção	Cands.	%	Cols.	%
1ª	4	22	4	50
2ª	2	11	1	13
3ª	4	22	1	13
4ª	4	22	0	0
5ª	1	6	1	13
6ª	3	17	1	13
Total	18		8	

ETAPA COLOCAÇÃO (contingente)

Etapa Colocação	Cands.	%	Cols.	%	Nota
4 Açores 1	1	6	0	0	
14 Pref. Regional 1	5	28	2	25	133,1
16 Pref. Habilitacion	5	28	0	0	
17 Geral	18	100	6	75	114,5
Total	29		8		

DISTRITO/CAE DE CANDIDATURA

Distrito Origem	Cands.	%	Cols.	%
Porto	8	44	3	38
Braga	5	28	3	38
Aveiro	3	17	2	25
R. A. Açores	1	6	0	0
Leiria	1	6	0	0
Total	18		8	

SEXO DOS CANDIDATOS

Sexo	Cands.	%	Cols.	%
Masc.	13	72	5	63
Femin.	5	28	3	38
Total	18		8	

CURSO DO 12º ANO (15 mais frequentes)

Curso 12º ano	Cands.	%	Cols.	%
C60 Ciências e Tecnologias	8	44	4	50
C61 Ciências Socioeconómicas	5	28	4	50
679 Informática (Port. 817/2009)	3	17	0	0
P59 Técnico de Informática de Gestão	1	6	0	0
673 Informática de Gestão (Port. 817/20	1	6	0	0

MÉDIAS DOS COLOCADOS

Nota de candidatura	129,4
Prova de ingresso	116,6
Média do 12º ano	136,3
Média do 10º/11º ano	136,3

OPÇÕES EXCLUÍDAS

Nota candidatura (s/mínima)	0
Prova ingresso (não fez)	1
Prova ingresso (s/mínima)	0
Pré-requisito (não fez)	0

DISTRIBUIÇÕES DE NOTAS DE CANDIDATURA

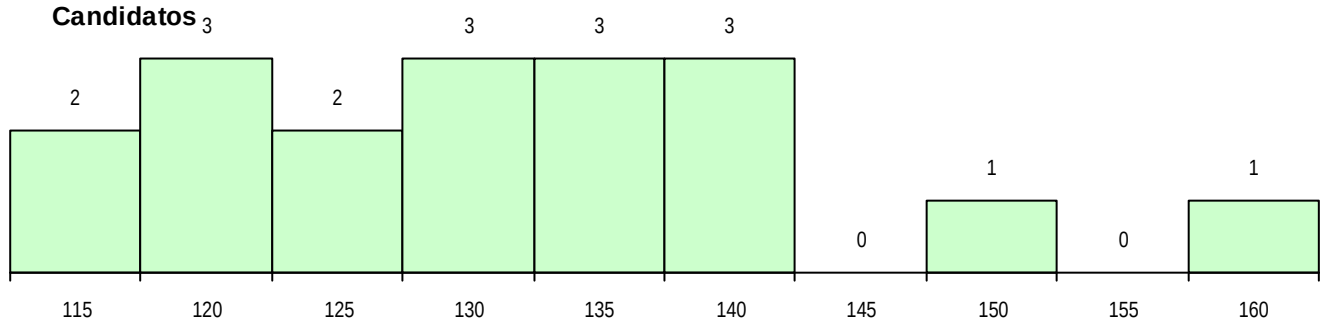

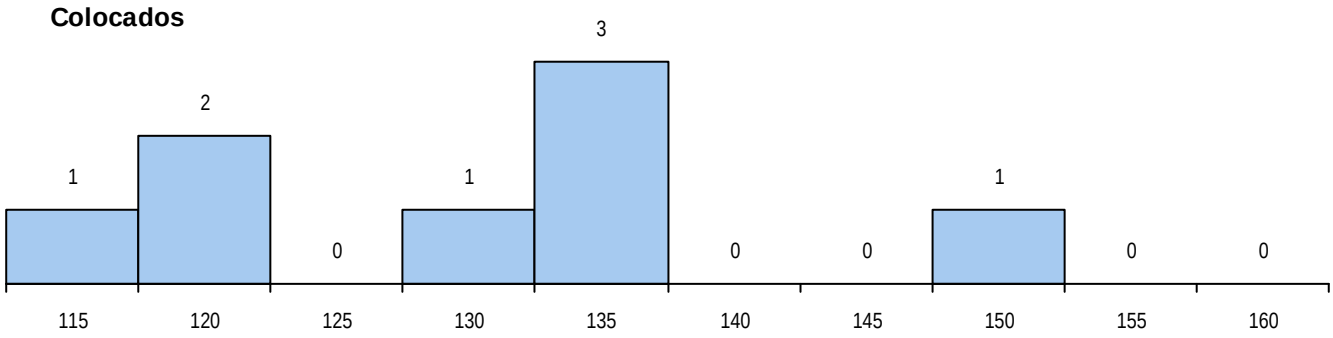

Estabelecimento: 3138 Instituto Politécnico do Porto - Escola Superior de Tecnologia e Gestão de Felgueiras

Curso Superior: 8398 Segurança Informática em Redes de Computadores

Licenciatura

OPÇÃO CANDIDATURA

Opção	Cands.	%	Cols.	%
2ª	3	13	0	0
3ª	3	13	1	50
4ª	4	17	0	0
5ª	9	39	1	50
6ª	4	17	0	0
Total	23		2	

ETAPA COLOCAÇÃO (contingente)

Etapa Colocação	Cands.	%	Cols.	%	Nota
4 Açores 1	1	4	0	0	
14 Pref. Regional 1	5	22	0	0	
16 Pref. Habilitacion	1	4	0	0	
17 Geral	23	100	2	100	122,6
Total	30		2		

DISTRITO/CAE DE CANDIDATURA

Distrito Origem	Cands.	%	Cols.	%
Porto	18	78	2	100
Aveiro	2	9	0	0
R. A. Açores	1	4	0	0
Coimbra	1	4	0	0
Braga	1	4	0	0
Total	23		2	

SEXO DOS CANDIDATOS

Sexo	Cands.	%	Cols.	%
Masc.	22	96	2	100
Femin.	1	4	0	0
Total	23		2	

CURSO DO 12º ANO (15 mais frequentes)

Curso 12º ano	Cands.	%	Cols.	%
C60 Ciências e Tecnologias	15	65	2	100
679 Informática (Port. 817/2009)	3	13	0	0
C61 Ciências Socioeconómicas	2	9	0	0
P14 Técnico de Multimédia	1	4	0	0
C80 Recorrente - Ciências e Tecnologias	1	4	0	0
082 Informática (DL 74/2004)	1	4	0	0

MÉDIAS DOS COLOCADOS

Nota de candidatura	124,9
Prova de ingresso	108,0
Média do 12º ano	134,0
Média do 10º/11º ano	134,0

OPÇÕES EXCLUÍDAS

Nota candidatura (s/mínima)	0
Prova ingresso (não fez)	0
Prova ingresso (s/mínima)	0
Pré-requisito (não fez)	0

DISTRIBUIÇÕES DE NOTAS DE CANDIDATURA

Candidatos

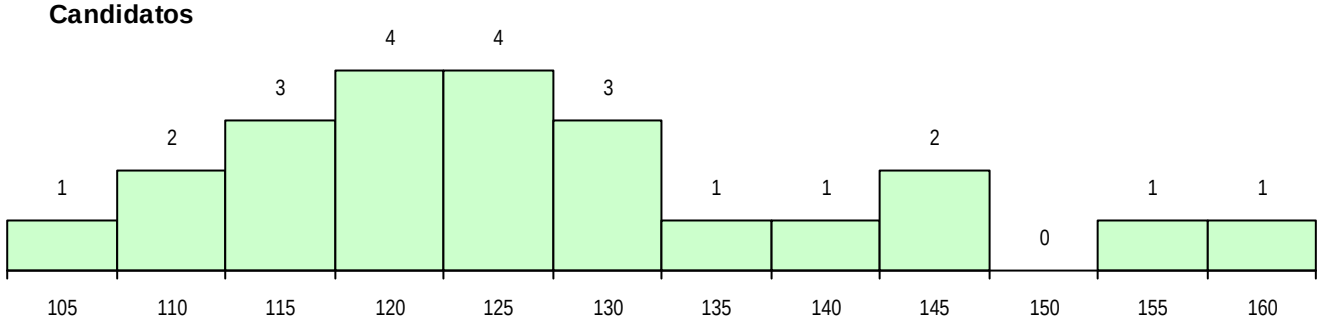

Colocados

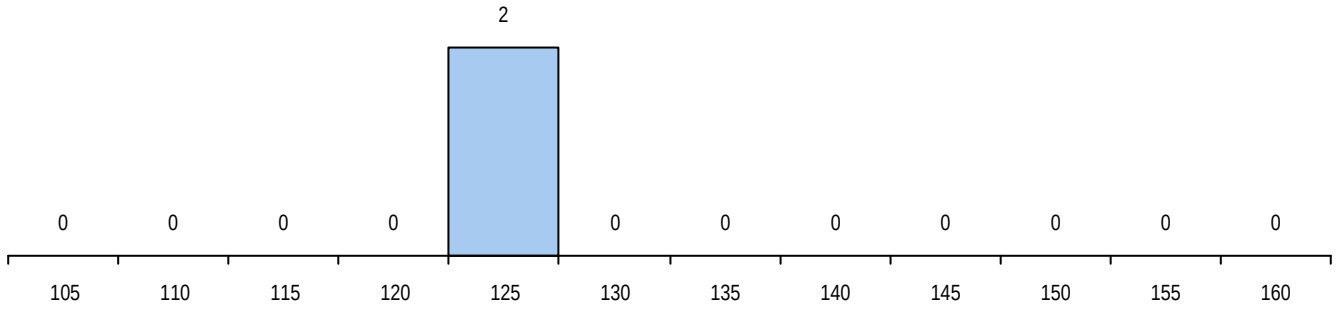

Estabelecimento: 3138 Instituto Politécnico do Porto - Escola Superior de Tecnologia e Gestão de Felgueiras

Curso Superior: 9045 Ciências Empresariais

Licenciatura

OPÇÃO CANDIDATURA

Opção	Cands.	%	Cols.	%
1ª	63	25	26	65
2ª	33	13	2	5
3ª	46	18	7	18
4ª	36	14	2	5
5ª	44	17	1	3
6ª	33	13	2	5
Total	255		40	

ETAPA COLOCAÇÃO (contingente)

Etapa Colocação	Cands.	%	Cols.	%	Nota
12 Emigrantes	1	0	1	3	176,0
14 Pref. Regional 1	96	38	20	50	131,8
16 Pref. Habilitacion	9	4	3	8	118,7
17 Geral	255	100	16	40	133,3
Total	361		40		

DISTRITO/CAE DE CANDIDATURA

Distrito Origem	Cands.	%	Cols.	%
Porto	135	53	20	50
Braga	64	25	15	38
Aveiro	12	5	0	0
Viana do Castelo	11	4	1	3
Viseu	8	3	2	5
R. A. Açores	5	2	0	0
Vila Real	5	2	1	3
Lisboa	5	2	0	0
R. A. Madeira	4	2	1	3
Setúbal	2	1	0	0
Coimbra	2	1	0	0
Leiria	1	0	0	0
Faro	1	0	0	0
Total	255		40	

SEXO DOS CANDIDATOS

Sexo	Cands.	%	Cols.	%
Masc.	94	37	13	33
Femin.	161	63	27	68
Total	255		40	

CURSO DO 12º ANO (15 mais frequentes)

Curso 12º ano	Cands.	%	Cols.	%
C60 Ciências e Tecnologias	97	38	15	38
C62 Línguas e Humanidades	66	26	12	30
C61 Ciências Socioeconómicas	40	16	5	13
C81 Recorrente - Ciências Socioeconómi	13	5	0	0
C80 Recorrente - Ciências e Tecnologias	6	2	0	0
C82 Recorrente - Línguas e Humanidade	6	2	0	0
P82 Técnico de Secretariado	5	2	3	8
C64 Artes Visuais	3	1	0	0
P31 Técnico de Contabilidade	2	1	1	3
673 Informática de Gestão (Port. 817/20	1	0	1	3
P28 Técnico de Comunicação - Marketin	1	0	1	3
P27 Técnico de Comércio	1	0	1	3
900 Emigrantes	1	0	1	3
679 Informática (Port. 817/2009)	1	0	0	0
970 Recorrente - Ciências e Tecnologias	1	0	0	0

MÉDIAS DOS COLOCADOS

Nota de candidatura	141,2
Prova de ingresso	135,3
Média do 12º ano	144,3
Média do 10º/11º ano	144,3

OPÇÕES EXCLUÍDAS

Nota candidatura (s/mínima)	0
Prova ingresso (não fez)	0
Prova ingresso (s/mínima)	0
Pré-requisito (não fez)	0

DISTRIBUIÇÕES DE NOTAS DE CANDIDATURA

Candidatos

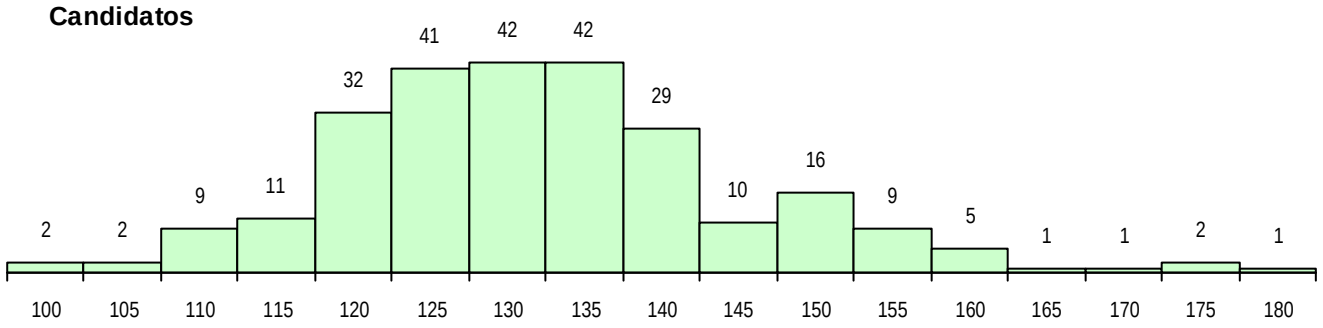

Colocados

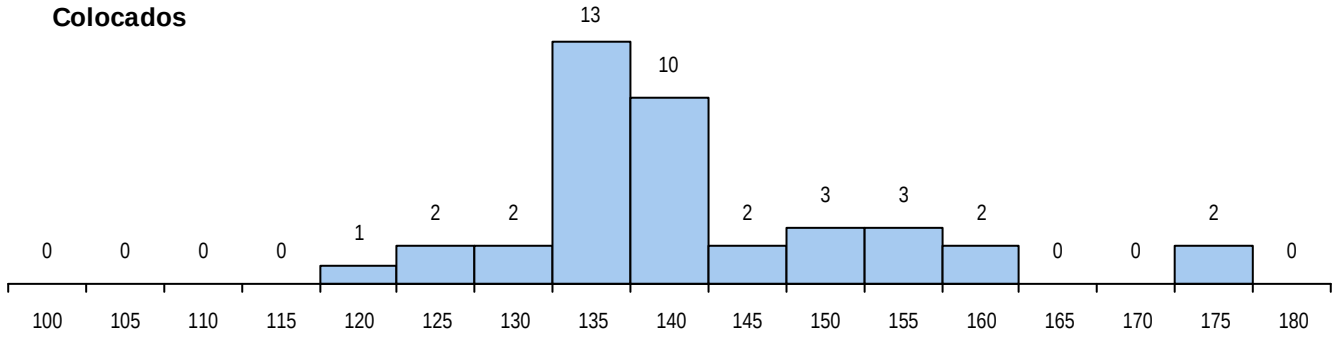

Estabelecimento: 3138 Instituto Politécnico do Porto - Escola Superior de Tecnologia e Gestão de Felgueiras

Curso Superior: 9119 Engenharia Informática

Licenciatura

OPÇÃO CANDIDATURA

Opção	Cands.	%	Cols.	%
1ª	18	10	17	28
2ª	26	14	13	22
3ª	33	18	11	18
4ª	45	24	10	17
5ª	30	16	4	7
6ª	35	19	5	8
Total	187		60	

ETAPA COLOCAÇÃO (contingente)

Etapa Colocação	Cands.	%	Cols.	%	Nota
1 Deficientes	1	1	0	0	
4 Açores 1	4	2	0	0	
8 Madeira 1	2	1	0	0	
14 Pref. Regional 1	34	18	23	38	108,7
16 Pref. Habilitacion	11	6	0	0	
17 Geral	187	100	37	62	118,4
Total	239		60		

DISTRITO/CAE DE CANDIDATURA

Distrito Origem	Cands.	%	Cols.	%
Porto	100	53	41	68
Braga	43	23	15	25
Aveiro	10	5	3	5
Viana do Castelo	9	5	0	0
Leiria	5	3	0	0
R. A. Madeira	4	2	0	0
R. A. Açores	4	2	0	0
Vila Real	3	2	0	0
Faro	3	2	1	2
Viseu	2	1	0	0
Coimbra	2	1	0	0
Lisboa	1	1	0	0
Guarda	1	1	0	0
Total	187		60	

SEXO DOS CANDIDATOS

Sexo	Cands.	%	Cols.	%
Masc.	164	88	54	90
Femin.	23	12	6	10
Total	187		60	

CURSO DO 12º ANO (15 mais frequentes)

Curso 12º ano	Cands.	%	Cols.	%
C60 Ciências e Tecnologias	145	78	47	78
P56 Técnico de Gestão e Programação d	10	5	2	3
C61 Ciências Socioeconómicas	7	4	1	2
679 Informática (Port. 817/2009)	6	3	4	7
C80 Recorrente - Ciências e Tecnologias	5	3	0	0
C64 Artes Visuais	2	1	2	3
082 Informática (DL 74/2004)	2	1	0	0
673 Informática de Gestão (Port. 817/20	2	1	0	0
C81 Recorrente - Ciências Socioeconómi	1	1	1	2
P66 Técnico de Mecatrónica	1	1	1	2
P14 Técnico de Multimédia	1	1	1	2
P53 Técnico de Gestão de Equipamento	1	1	1	2
P46 Técnico de Eletrotecnia	1	1	0	0
A50 Desenhador de Projetos - Arquitetur	1	1	0	0
P59 Técnico de Informática de Gestão	1	1	0	0

MÉDIAS DOS COLOCADOS

Nota de candidatura	125,8
Prova de ingresso	114,3
Média do 12º ano	132,0
Média do 10º/11º ano	132,0

OPÇÕES EXCLUÍDAS

Nota candidatura (s/mínima)	0
Prova ingresso (não fez)	2
Prova ingresso (s/mínima)	0
Pré-requisito (não fez)	0

DISTRIBUIÇÕES DE NOTAS DE CANDIDATURA

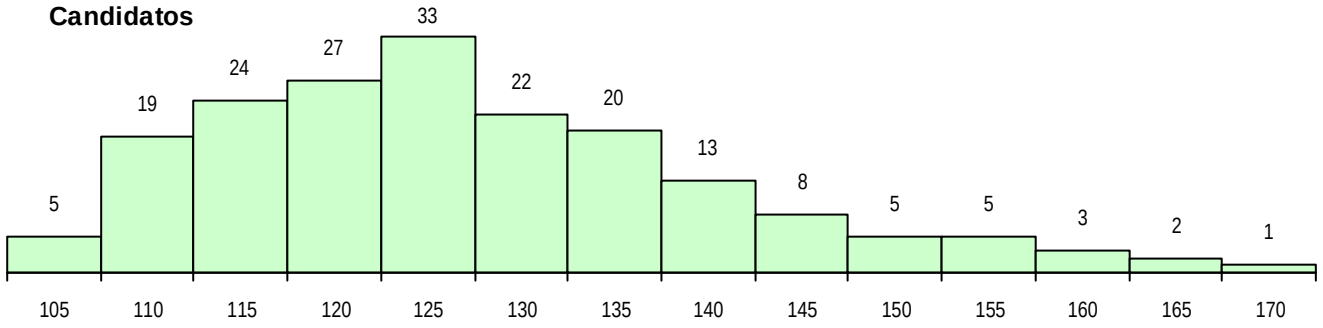

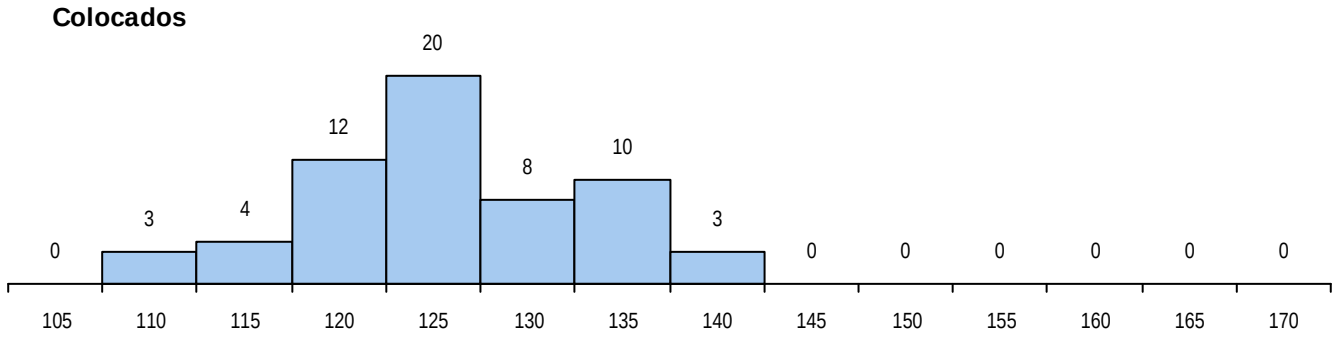

Estabelecimento: 3138 Instituto Politécnico do Porto - Escola Superior de Tecnologia e Gestão de Felgueiras

Curso Superior: 9242 Solicitadoria

Licenciatura

OPÇÃO CANDIDATURA

Opção	Cands.	%	Cols.	%
1ª	64	25	25	63
2ª	51	20	4	10
3ª	45	17	9	23
4ª	38	15	1	3
5ª	37	14	1	3
6ª	24	9	0	0
Total	259		40	

ETAPA COLOCAÇÃO (contingente)

Etapa Colocação	Cands.	%	Cols.	%	Nota
1 Deficientes	2	1	0	0	
4 Açores 1	8	3	0	0	
8 Madeira 1	10	4	1	3	150,8
14 Pref. Regional 1	71	27	20	50	129,5
16 Pref. Habilitacion	8	3	5	13	119,3
17 Geral	259	100	14	35	143,8
Total	358		40		

DISTRITO/CAE DE CANDIDATURA

Distrito Origem	Cands.	%	Cols.	%
Porto	141	54	24	60
Braga	48	19	6	15
Aveiro	15	6	0	0
Viseu	13	5	4	10
R. A. Madeira	10	4	3	8
R. A. Açores	8	3	0	0
Viana do Castelo	8	3	1	3
Vila Real	5	2	2	5
Bragança	5	2	0	0
Coimbra	2	1	0	0
Setúbal	1	0	0	0
Santarém	1	0	0	0
Lisboa	1	0	0	0
Leiria	1	0	0	0
Total	259		40	

SEXO DOS CANDIDATOS

Sexo	Cands.	%	Cols.	%
Masc.	64	25	9	23
Femin.	195	75	31	78
Total	259		40	

CURSO DO 12º ANO (15 mais frequentes)

Curso 12º ano	Cands.	%	Cols.	%
C62 Línguas e Humanidades	161	62	25	63
C60 Ciências e Tecnologias	33	13	6	15
C80 Recorrente - Ciências e Tecnologias	12	5	0	0
C82 Recorrente - Línguas e Humanidade	9	3	0	0
C61 Ciências Socioeconómicas	8	3	0	0
610 Cursos de Educação e Formação (T	7	3	2	5
C81 Recorrente - Ciências Socioeconómi	5	2	0	0
P84 Técnico de Serviços Jurídicos	3	1	2	5
P82 Técnico de Secretariado	3	1	2	5
P16 Técnico de Análise Laboratorial	2	1	0	0
C64 Artes Visuais	2	1	0	0
966 Cursos EFA, Formações Modulares,	2	1	0	0
P11 Técnico Auxiliar de Saúde	2	1	0	0
A77 Comunicação Social (T) -Port. 814/2	1	0	1	3
T06 Técnico de Ação Educativa	1	0	1	3

MÉDIAS DOS COLOCADOS

Nota de candidatura	142,4
Prova de ingresso	137,1
Média do 12º ano	145,2
Média do 10º/11º ano	145,2

OPÇÕES EXCLUÍDAS

Nota candidatura (s/mínima)	0
Prova ingresso (não fez)	1
Prova ingresso (s/mínima)	0
Pré-requisito (não fez)	0

DISTRIBUIÇÕES DE NOTAS DE CANDIDATURA

Candidatos

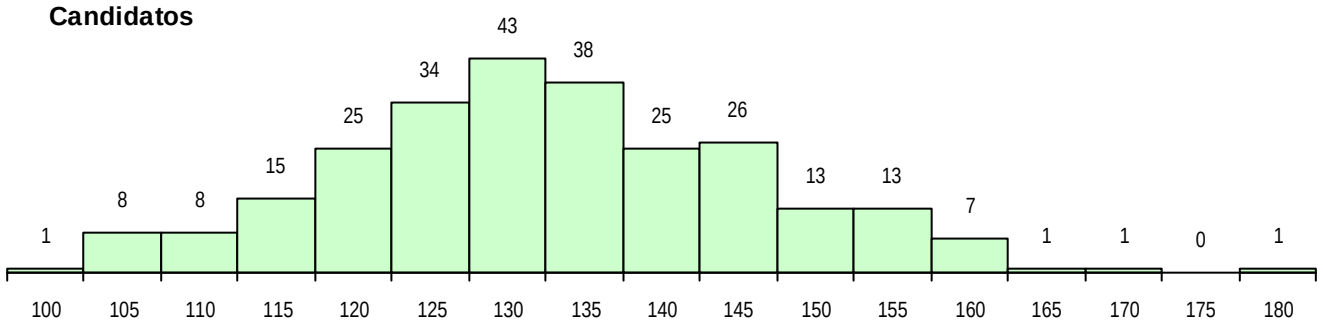

Colocados

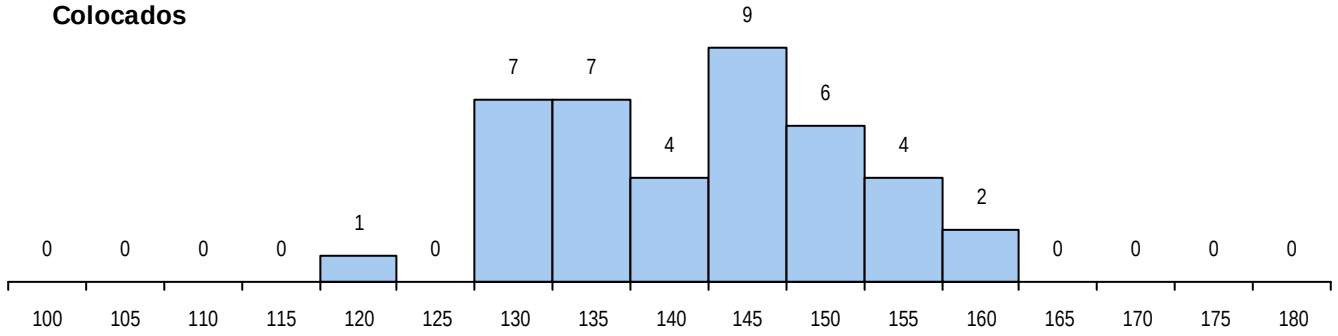

Estabelecimento: 3138 Instituto Politécnico do Porto - Escola Superior de Tecnologia e Gestão de Felgueiras

Curso Superior: L014 Tecnologias da Madeira

Licenciatura

OPÇÃO CANDIDATURA

Opção	Cands.	%	Cols.	%
1ª	4	40	4	67
2ª	2	20	2	33
4ª	3	30	0	0
5ª	1	10	0	0
Total	10		6	

ETAPA COLOCAÇÃO (contingente)

Etapa Colocação	Cands.	%	Cols.	%	Nota
14 Pref. Regional 1	4	40	2	33	111,3
17 Geral	10	100	4	67	110,1
Total	14		6		

DISTRITO/CAE DE CANDIDATURA

Distrito Origem	Cands.	%	Cols.	%
Porto	5	50	3	50
Viseu	1	10	1	17
Viana do Castelo	1	10	1	17
Lisboa	1	10	1	17
Leiria	1	10	0	0
Braga	1	10	0	0
Total	10		6	

SEXO DOS CANDIDATOS

Sexo	Cands.	%	Cols.	%
Masc.	9	90	5	83
Femin.	1	10	1	17
Total	10		6	

CURSO DO 12º ANO (15 mais frequentes)

Curso 12º ano	Cands.	%	Cols.	%
C60 Ciências e Tecnologias	7	70	5	83
C64 Artes Visuais	1	10	1	17
C80 Recorrente - Ciências e Tecnologias	1	10	0	0
679 Informática (Port. 817/2009)	1	10	0	0

MÉDIAS DOS COLOCADOS

Nota de candidatura	123,7
Prova de ingresso	117,2
Média do 12º ano	127,2
Média do 10º/11º ano	127,2

OPÇÕES EXCLUÍDAS

Nota candidatura (s/mínima)	0
Prova ingresso (não fez)	0
Prova ingresso (s/mínima)	0
Pré-requisito (não fez)	0

DISTRIBUIÇÕES DE NOTAS DE CANDIDATURA

Candidatos

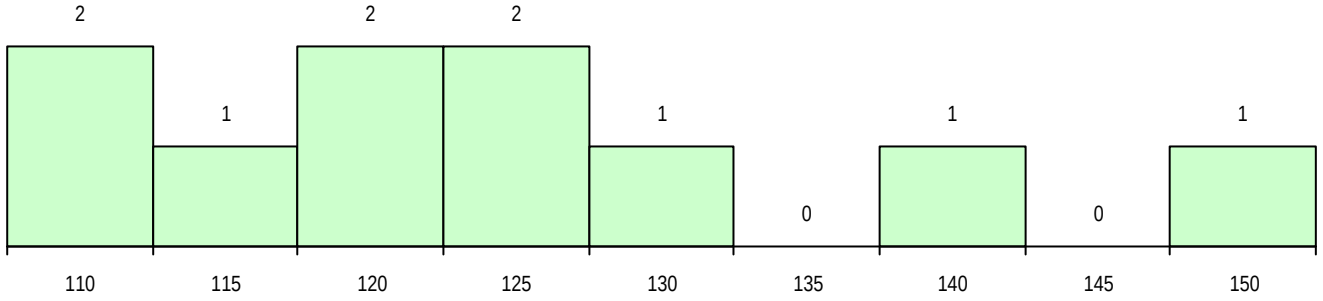

Colocados

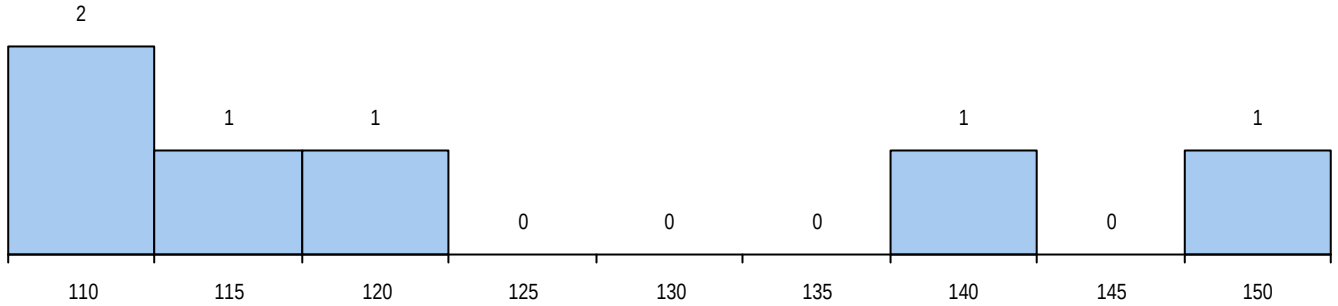

Estabelecimento: 3138 Instituto Politécnico do Porto - Escola Superior de Tecnologia e Gestão de Felgueiras

Curso Superior: L091 Segurança do Trabalho e Ambiente

Licenciatura

OPÇÃO CANDIDATURA

Opção	Cands.	%	Cols.	%
1ª	2	10	2	50
3ª	7	33	0	0
4ª	3	14	0	0
5ª	3	14	2	50
6ª	6	29	0	0
Total	21		4	

ETAPA COLOCAÇÃO (contingente)

Etapa Colocação	Cands.	%	Cols.	%	Nota
14 Pref. Regional 1	7	33	2	50	123,6
16 Pref. Habilitacion	2	10	0	0	
17 Geral	21	100	2	50	120,2
Total	30		4		

DISTRITO/CAE DE CANDIDATURA

Distrito Origem	Cands.	%	Cols.	%
Porto	12	57	3	75
Braga	5	24	0	0
Viana do Castelo	1	5	0	0
Leiria	1	5	0	0
Faro	1	5	1	25
Aveiro	1	5	0	0
Total	21		4	

SEXO DOS CANDIDATOS

Sexo	Cands.	%	Cols.	%
Masc.	7	33	2	50
Femin.	14	67	2	50
Total	21		4	

CURSO DO 12º ANO (15 mais frequentes)

Curso 12º ano	Cands.	%	Cols.	%
C62 Línguas e Humanidades	7	33	2	50
C60 Ciências e Tecnologias	7	33	0	0
C81 Recorrente - Ciências Socioeconómi	2	10	1	25
C82 Recorrente - Línguas e Humanidade	1	5	1	25
P55 Técnico de Gestão do Ambiente	1	5	0	0
P16 Técnico de Análise Laboratorial	1	5	0	0
C80 Recorrente - Ciências e Tecnologias	1	5	0	0
679 Informática (Port. 817/2009)	1	5	0	0

MÉDIAS DOS COLOCADOS

Nota de candidatura	123,4
Prova de ingresso	126,0
Média do 12º ano	122,0
Média do 10º/11º ano	122,0

OPÇÕES EXCLUÍDAS

Nota candidatura (s/mínima)	0
Prova ingresso (não fez)	0
Prova ingresso (s/mínima)	0
Pré-requisito (não fez)	0

DISTRIBUIÇÕES DE NOTAS DE CANDIDATURA

Candidatos

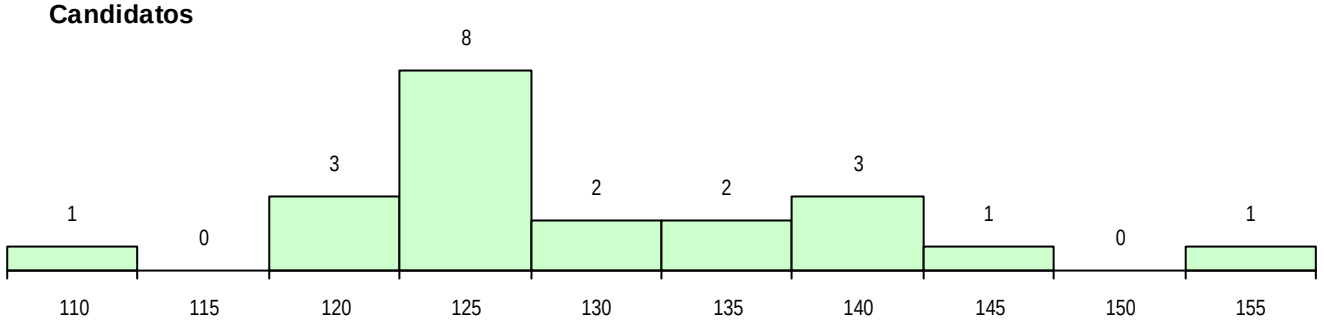

Colocados

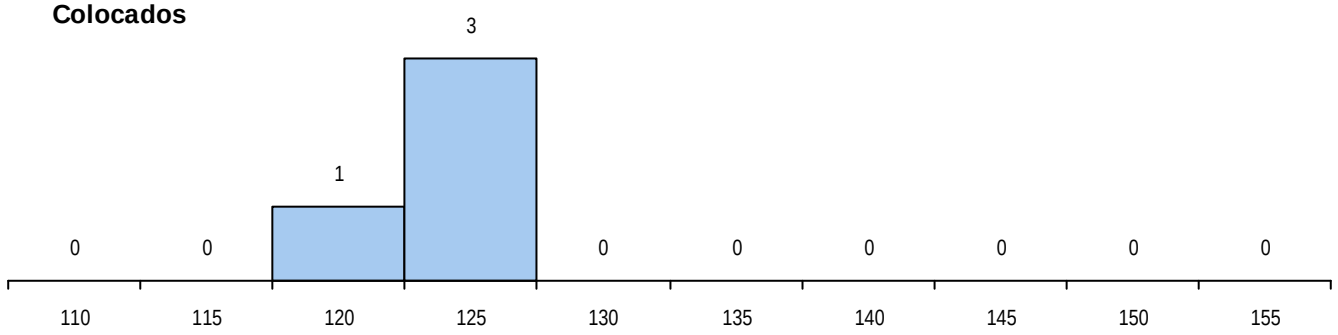

Estabelecimento: 3141 Instituto Politécnico de Santarém - Escola Superior Agrária de Santarém

Curso Superior: 8419 Agronomia (regime pós-laboral)

Licenciatura

OPÇÃO CANDIDATURA

Opção	Cands.	%	Cols.	%
2ª	1	25	0	
4ª	1	25	0	
6ª	2	50	0	
Total	4		0	

ETAPA COLOCAÇÃO (contingente)

Etapa Colocação	Cands.	%	Cols.	%	Nota
17 Geral	4	100	0		
Total	4		0		

DISTRITO/CAE DE CANDIDATURA

Distrito Origem	Cands.	%	Cols.	%
Santarém	1	25	0	
Évora	1	25	0	
Coimbra	1	25	0	
Castelo Branco	1	25	0	
Total	4		0	

SEXO DOS CANDIDATOS

Sexo	Cands.	%	Cols.	%
Masc.	4	100	0	
Total	4		0	

CURSO DO 12º ANO (15 mais frequentes)

Curso 12º ano	Cands.	%	Cols.	%
966 Cursos EFA, Formações Modulares,	2	50	0	
C60 Ciências e Tecnologias	2	50	0	

MÉDIAS DOS COLOCADOS

Nota de candidatura
Prova de ingresso
Média do 12º ano
Média do 10º/11º ano

OPÇÕES EXCLUÍDAS

Nota candidatura (s/mínima)	0
Prova ingresso (não fez)	0
Prova ingresso (s/mínima)	0
Pré-requisito (não fez)	0

DISTRIBUIÇÕES DE NOTAS DE CANDIDATURA

Candidatos

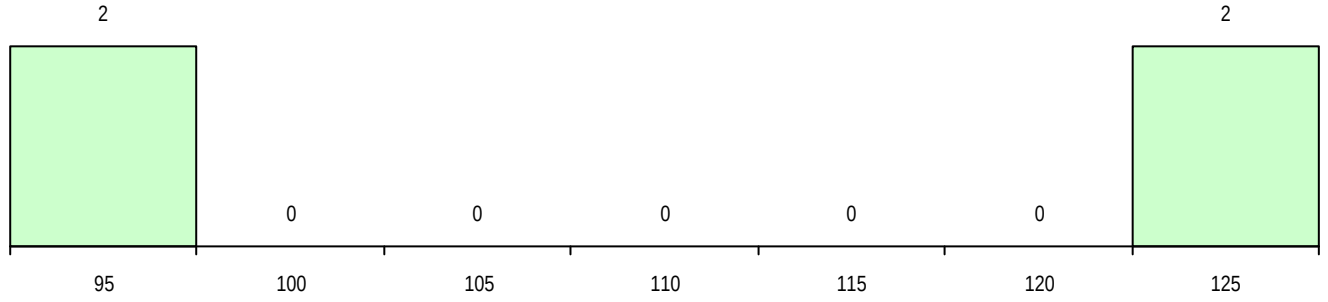

Colocados

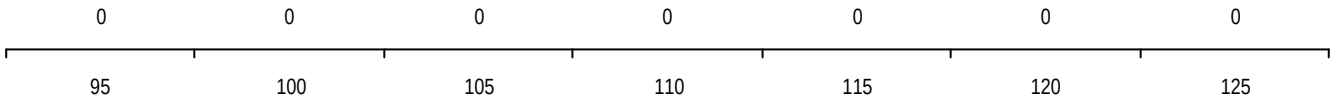

Estabelecimento: 3141 Instituto Politécnico de Santarém - Escola Superior Agrária de Santarém

Curso Superior: 9003 Agronomia

Licenciatura

OPÇÃO CANDIDATURA

Opção	Cands.	%	Cols.	%
1ª	9	17	9	90
2ª	13	25	0	0
3ª	7	13	1	10
4ª	7	13	0	0
5ª	14	26	0	0
6ª	3	6	0	0
Total	53		10	

ETAPA COLOCAÇÃO (contingente)

Etapa Colocação	Cands.	%	Cols.	%	Nota
8 Madeira 1	1	2	0	0	
14 Pref. Regional 1	6	11	5	50	122,6
17 Geral	53	100	5	50	102,0
Total	60		10		

DISTRITO/CAE DE CANDIDATURA

Distrito Origem	Cands.	%	Cols.	%
Santarém	15	28	6	60
Lisboa	9	17	1	10
Leiria	9	17	3	30
Évora	3	6	0	0
Beja	3	6	0	0
Viseu	2	4	0	0
Vila Real	2	4	0	0
Guarda	2	4	0	0
Braga	2	4	0	0
Aveiro	2	4	0	0
R. A. Madeira	1	2	0	0
Viana do Castelo	1	2	0	0
Setúbal	1	2	0	0
Coimbra	1	2	0	0
Total	53		10	

SEXO DOS CANDIDATOS

Sexo	Cands.	%	Cols.	%
Masc.	44	83	7	70
Femin.	9	17	3	30
Total	53		10	

CURSO DO 12º ANO (15 mais frequentes)

Curso 12º ano	Cands.	%	Cols.	%
C60 Ciências e Tecnologias	48	91	7	70
C62 Línguas e Humanidades	2	4	2	20
966 Cursos EFA, Formações Modulares,	2	4	1	10
940 Escolas estrangeiras em Portugal	1	2	0	0

MÉDIAS DOS COLOCADOS

Nota de candidatura	130,0
Prova de ingresso	123,0
Média do 12º ano	133,8
Média do 10º/11º ano	133,8

OPÇÕES EXCLUÍDAS

Nota candidatura (s/mínima)	0
Prova ingresso (não fez)	0
Prova ingresso (s/mínima)	0
Pré-requisito (não fez)	0

DISTRIBUIÇÕES DE NOTAS DE CANDIDATURA

Candidatos

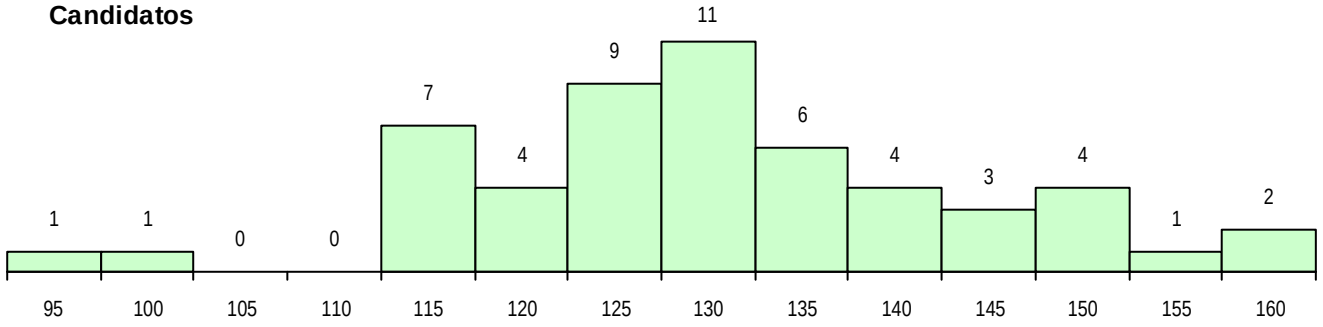

Colocados

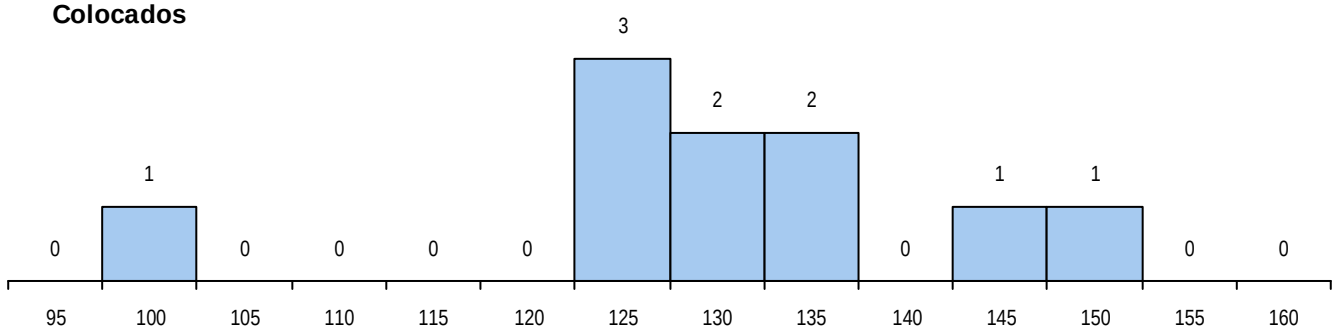

Estabelecimento: 3141 Instituto Politécnico de Santarém - Escola Superior Agrária de Santarém

Curso Superior: L011 Produção Animal

Licenciatura

OPÇÃO CANDIDATURA

Opção	Cands.	%	Cols.	%
1ª	2	9	2	40
2ª	3	14	1	20
3ª	6	27	1	20
4ª	2	9	1	20
5ª	2	9	0	0
6ª	7	32	0	0
Total	22		5	

ETAPA COLOCAÇÃO (contingente)

Etapa Colocação	Cands.	%	Cols.	%	Nota
14 Pref. Regional 1	1	5	0	0	
17 Geral	22	100	5	100	115,7
Total	23		5		

DISTRITO/CAE DE CANDIDATURA

Distrito Origem	Cands.	%	Cols.	%
Santarém	4	18	1	20
Lisboa	3	14	2	40
Évora	3	14	0	0
Porto	2	9	0	0
Setúbal	1	5	0	0
Portalegre	1	5	1	20
Leiria	1	5	1	20
Guarda	1	5	0	0
Faro	1	5	0	0
Coimbra	1	5	0	0
Castelo Branco	1	5	0	0
Bragança	1	5	0	0
Beja	1	5	0	0
Aveiro	1	5	0	0
Total	22		5	

SEXO DOS CANDIDATOS

Sexo	Cands.	%	Cols.	%
Masc.	8	36	1	20
Femin.	14	64	4	80
Total	22		5	

CURSO DO 12º ANO (15 mais frequentes)

Curso 12º ano	Cands.	%	Cols.	%
C60 Ciências e Tecnologias	17	77	4	80
C80 Recorrente - Ciências e Tecnologias	2	9	1	20
966 Cursos EFA, Formações Modulares,	2	9	0	0
940 Escolas estrangeiras em Portugal	1	5	0	0

MÉDIAS DOS COLOCADOS

Nota de candidatura	129,9
Prova de ingresso	121,0
Média do 12º ano	134,6
Média do 10º/11º ano	134,6

OPÇÕES EXCLUÍDAS

Nota candidatura (s/mínima)	0
Prova ingresso (não fez)	0
Prova ingresso (s/mínima)	0
Pré-requisito (não fez)	0

DISTRIBUIÇÕES DE NOTAS DE CANDIDATURA

Candidatos

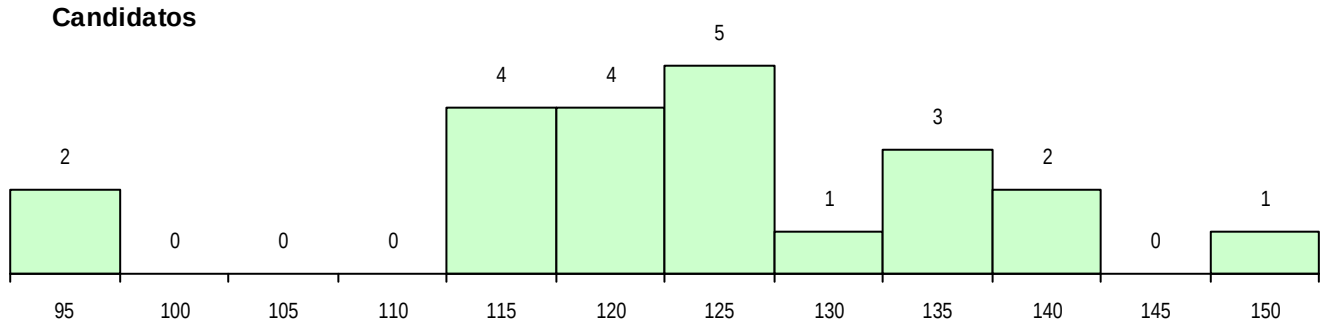

Colocados

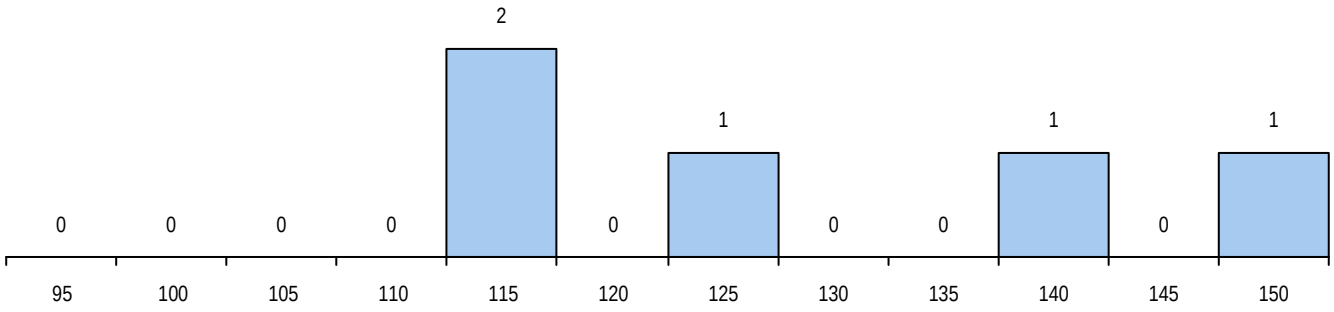

Estabelecimento: 3141 Instituto Politécnico de Santarém - Escola Superior Agrária de Santarém
Curso Superior: L015 Tecnologia Alimentar
Licenciatura

OPÇÃO CANDIDATURA

Opção	Cands.	%	Cols.	%
1ª	2	10	2	100
2ª	4	19	0	0
3ª	6	29	0	0
4ª	5	24	0	0
6ª	4	19	0	0
Total	21		2	

ETAPA COLOCAÇÃO (contingente)

Etapa Colocação	Cands.	%	Cols.	%	Nota
4 Açores 1	1	5	0	0	
8 Madeira 1	2	10	0	0	
14 Pref. Regional 1	1	5	1	50	128,7
17 Geral	21	100	1	50	114,1
Total	25		2		

DISTRITO/CAE DE CANDIDATURA

Distrito Origem	Cands.	%	Cols.	%
Santarém	5	24	1	50
Leiria	5	24	0	0
Lisboa	3	14	1	50
R. A. Madeira	2	10	0	0
Faro	2	10	0	0
R. A. Açores	1	5	0	0
Viana do Castelo	1	5	0	0
Beja	1	5	0	0
Aveiro	1	5	0	0
Total	21		2	

SEXO DOS CANDIDATOS

Sexo	Cands.	%	Cols.	%
Masc.	9	43	1	50
Femin.	12	57	1	50
Total	21		2	

CURSO DO 12º ANO (15 mais frequentes)

Curso 12º ano	Cands.	%	Cols.	%
C60 Ciências e Tecnologias	19	90	2	100
966 Cursos EFA, Formações Modulares,	1	5	0	0
C80 Recorrente - Ciências e Tecnologias	1	5	0	0

MÉDIAS DOS COLOCADOS

Nota de candidatura	121,4
Prova de ingresso	117,5
Média do 12º ano	123,5
Média do 10º/11º ano	123,5

OPÇÕES EXCLUÍDAS

Nota candidatura (s/mínima)	0
Prova ingresso (não fez)	0
Prova ingresso (s/mínima)	0
Pré-requisito (não fez)	0

DISTRIBUIÇÕES DE NOTAS DE CANDIDATURA

Candidatos

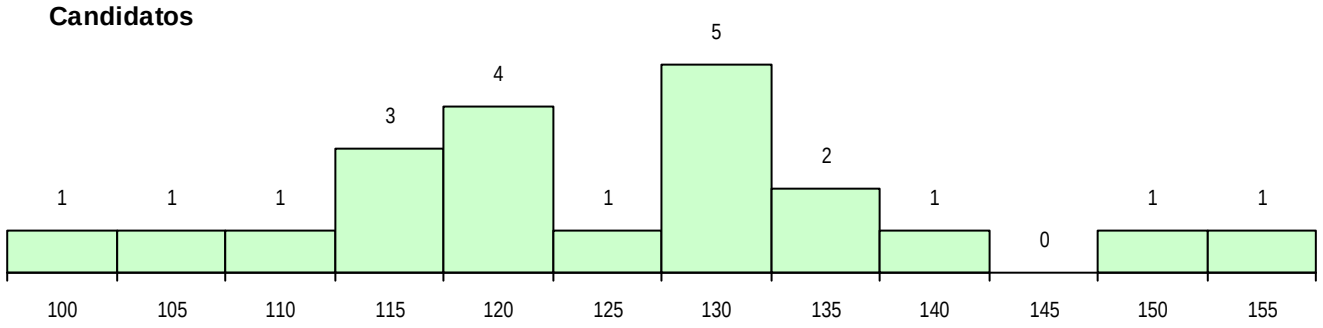

Colocados

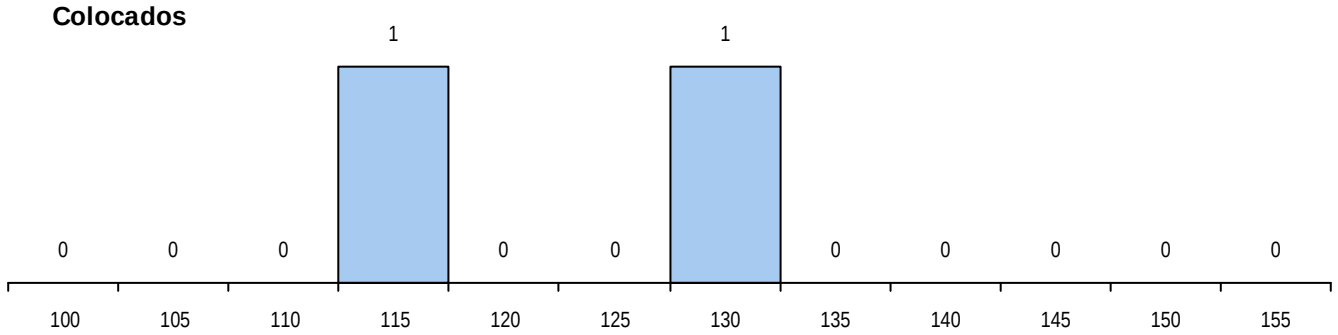

Estabelecimento: 3141 Instituto Politécnico de Santarém - Escola Superior Agrária de Santarém

Curso Superior: L080 Qualidade Alimentar e Nutrição Humana

Licenciatura

OPÇÃO CANDIDATURA

Opção	Cands.	%	Cols.	%
1ª	4	12	4	67
2ª	6	18	0	0
3ª	6	18	2	33
4ª	3	9	0	0
5ª	9	26	0	0
6ª	6	18	0	0
Total	34		6	

ETAPA COLOCAÇÃO (contingente)

Etapa Colocação	Cands.	%	Cols.	%	Nota
4 Açores 1	3	9	0	0	
8 Madeira 1	1	3	0	0	
17 Geral	34	100	6	100	115,8
Total	38		6		

DISTRITO/CAE DE CANDIDATURA

Distrito Origem	Cands.	%	Cols.	%
Santarém	10	29	3	50
Lisboa	7	21	2	33
R. A. Açores	3	9	0	0
Leiria	3	9	1	17
Aveiro	3	9	0	0
Setúbal	2	6	0	0
R. A. Madeira	1	3	0	0
Viseu	1	3	0	0
Viana do Castelo	1	3	0	0
Portalegre	1	3	0	0
Faro	1	3	0	0
Castelo Branco	1	3	0	0
Total	34		6	

SEXO DOS CANDIDATOS

Sexo	Cands.	%	Cols.	%
Masc.	7	21	0	0
Femin.	27	79	6	100
Total	34		6	

CURSO DO 12º ANO (15 mais frequentes)

Curso 12º ano	Cands.	%	Cols.	%
C60 Ciências e Tecnologias	32	94	5	83
P16 Técnico de Análise Laboratorial	1	3	1	17
966 Cursos EFA, Formações Modulares,	1	3	0	0

MÉDIAS DOS COLOCADOS

Nota de candidatura	124,9
Prova de ingresso	112,5
Média do 12º ano	131,5
Média do 10º/11º ano	131,5

OPÇÕES EXCLUÍDAS

Nota candidatura (s/mínima)	0
Prova ingresso (não fez)	1
Prova ingresso (s/mínima)	0
Pré-requisito (não fez)	0

DISTRIBUIÇÕES DE NOTAS DE CANDIDATURA

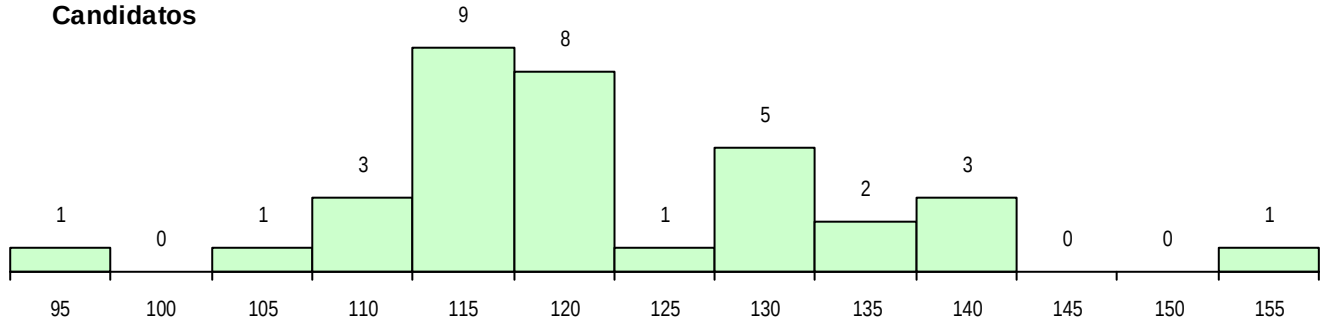

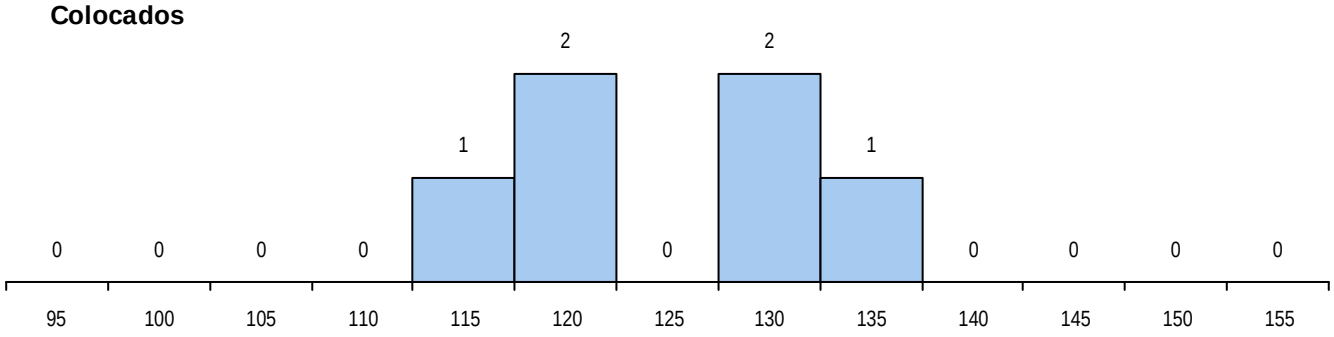

Estabelecimento: 3142 Instituto Politécnico de Santarém - Escola Superior de Educação de Santarém

Curso Superior: 9084 Educação Social

Licenciatura

OPÇÃO CANDIDATURA

Opção	Cands.	%	Cols.	%
1ª	13	21	13	87
2ª	9	15	0	0
3ª	11	18	0	0
4ª	10	16	1	7
5ª	16	26	0	0
6ª	3	5	1	7
Total	62		15	

ETAPA COLOCAÇÃO (contingente)

Etapa Colocação	Cands.	%	Cols.	%	Nota
4 Açores 1	2	3	1	7	110,4
8 Madeira 1	1	2	0	0	
14 Pref. Regional 1	17	27	8	53	111,8
16 Pref. Habilitacion	1	2	0	0	
17 Geral	62	100	6	40	114,2
Total	83		15		

DISTRITO/CAE DE CANDIDATURA

Distrito Origem	Cands.	%	Cols.	%
Santarém	29	47	10	67
Lisboa	8	13	1	7
Leiria	5	8	2	13
Viseu	3	5	0	0
Porto	3	5	0	0
R. A. Açores	2	3	1	7
Portalegre	2	3	0	0
Castelo Branco	2	3	1	7
Bragança	2	3	0	0
R. A. Madeira	1	2	0	0
Vila Real	1	2	0	0
Setúbal	1	2	0	0
Guarda	1	2	0	0
Braga	1	2	0	0
Beja	1	2	0	0
Total	62		15	

SEXO DOS CANDIDATOS

Sexo	Cands.	%	Cols.	%
Masc.	3	5	1	7
Femin.	59	95	14	93
Total	62		15	

CURSO DO 12º ANO (15 mais frequentes)

Curso 12º ano	Cands.	%	Cols.	%
C62 Línguas e Humanidades	29	47	9	60
C60 Ciências e Tecnologias	14	23	2	13
P18 Técnico de Apoio à Infância	4	6	1	7
C80 Recorrente - Ciências e Tecnologias	3	5	2	13
P11 Técnico Auxiliar de Saúde	2	3	1	7
C61 Ciências Socioeconómicas	2	3	0	0
966 Cursos EFA, Formações Modulares,	1	2	0	0
P14 Técnico de Multimédia	1	2	0	0
P01 Animador Sociocultural	1	2	0	0
C82 Recorrente - Línguas e Humanidade	1	2	0	0
C76 Secundário de Música	1	2	0	0
C64 Artes Visuais	1	2	0	0
970 Recorrente - Ciências e Tecnologias	1	2	0	0
089 Desporto (DL 74/2004)	1	2	0	0

MÉDIAS DOS COLOCADOS

Nota de candidatura	122,1
Prova de ingresso	112,5
Média do 12º ano	128,5
Média do 10º/11º ano	128,5

OPÇÕES EXCLUÍDAS

Nota candidatura (s/mínima)	0
Prova ingresso (não fez)	0
Prova ingresso (s/mínima)	0
Pré-requisito (não fez)	0

DISTRIBUIÇÕES DE NOTAS DE CANDIDATURA

Candidatos

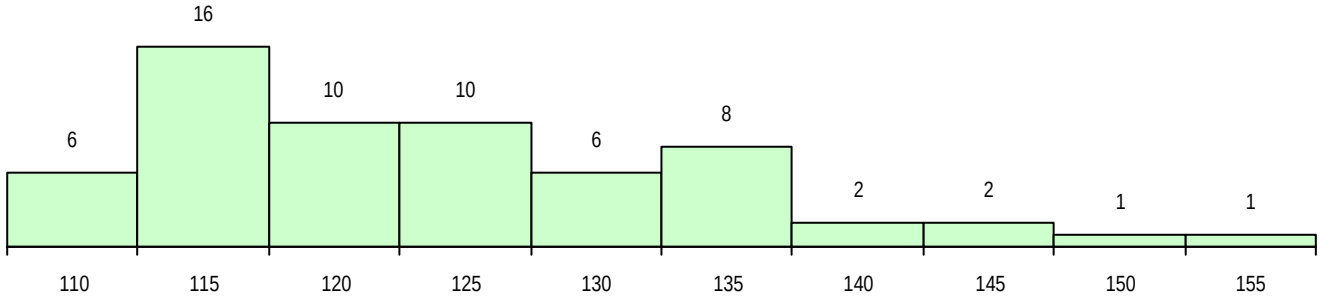

Colocados

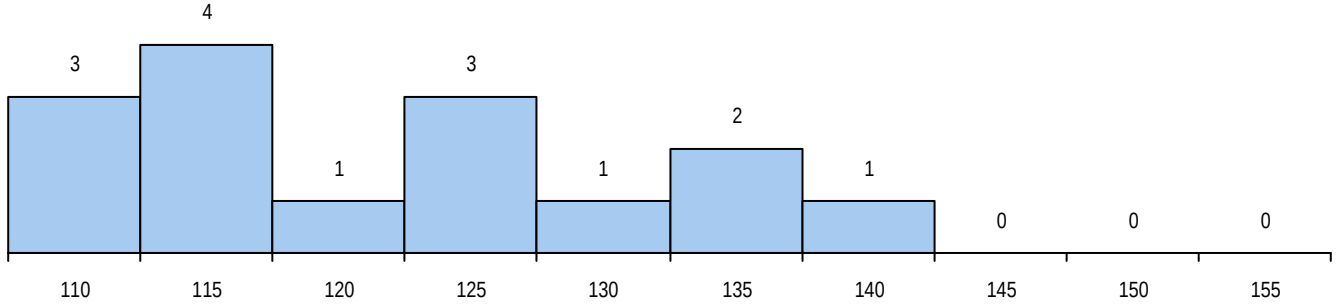

Estabelecimento: 3142 Instituto Politécnico de Santarém - Escola Superior de Educação de Santarém

Curso Superior: 9347 Artes Plásticas e Multimédia

Licenciatura

OPÇÃO CANDIDATURA

Opção	Cands.	%	Cols.	%
1ª	4	8	4	50
2ª	9	19	0	0
3ª	10	21	3	38
4ª	7	15	0	0
5ª	8	17	1	13
6ª	10	21	0	0
Total	48		8	

ETAPA COLOCAÇÃO (contingente)

Etapa Colocação	Cands.	%	Cols.	%	Nota
8 Madeira 1	1	2	0	0	
14 Pref. Regional 1	11	23	4	50	119,2
16 Pref. Habilitacion	1	2	0	0	
17 Geral	48	100	4	50	117,6
Total	61		8		

DISTRITO/CAE DE CANDIDATURA

Distrito Origem	Cands.	%	Cols.	%
Santarém	16	33	5	63
Lisboa	8	17	2	25
Leiria	4	8	0	0
Coimbra	4	8	0	0
Viseu	3	6	0	0
Vila Real	3	6	0	0
Setúbal	2	4	1	13
Porto	2	4	0	0
Faro	2	4	0	0
R. A. Madeira	1	2	0	0
Bragança	1	2	0	0
Braga	1	2	0	0
Aveiro	1	2	0	0
Total	48		8	

SEXO DOS CANDIDATOS

Sexo	Cands.	%	Cols.	%
Masc.	12	25	1	13
Femin.	36	75	7	88
Total	48		8	

CURSO DO 12º ANO (15 mais frequentes)

Curso 12º ano	Cands.	%	Cols.	%
C64 Artes Visuais	27	56	6	75
C60 Ciências e Tecnologias	4	8	2	25
C62 Línguas e Humanidades	4	8	0	0
C84 Recorrente - Artes Visuais	2	4	0	0
966 Cursos EFA, Formações Modulares,	1	2	0	0
R08 Design, Cerâmica e Escultura (Port.	1	2	0	0
R05 Técnico de Apoio à Gestão Desporti	1	2	0	0
R02 Artes do Espetáculo - Interpretação	1	2	0	0
P39 Técnico de Design Gráfico	1	2	0	0
P36 Técnico de Desenho Digital 3D	1	2	0	0
P31 Técnico de Contabilidade	1	2	0	0
P28 Técnico de Comunicação - Marketin	1	2	0	0
C80 Recorrente - Ciências e Tecnologias	1	2	0	0
C73 Produção Artística	1	2	0	0
675 Comunicação, Informação e Multimé	1	2	0	0

MÉDIAS DOS COLOCADOS

Nota de candidatura	129,4
Prova de ingresso	131,3
Média do 12º ano	128,3
Média do 10º/11º ano	128,3

OPÇÕES EXCLUÍDAS

Nota candidatura (s/mínima)	0
Prova ingresso (não fez)	0
Prova ingresso (s/mínima)	0
Pré-requisito (não fez)	0

DISTRIBUIÇÕES DE NOTAS DE CANDIDATURA

Candidatos

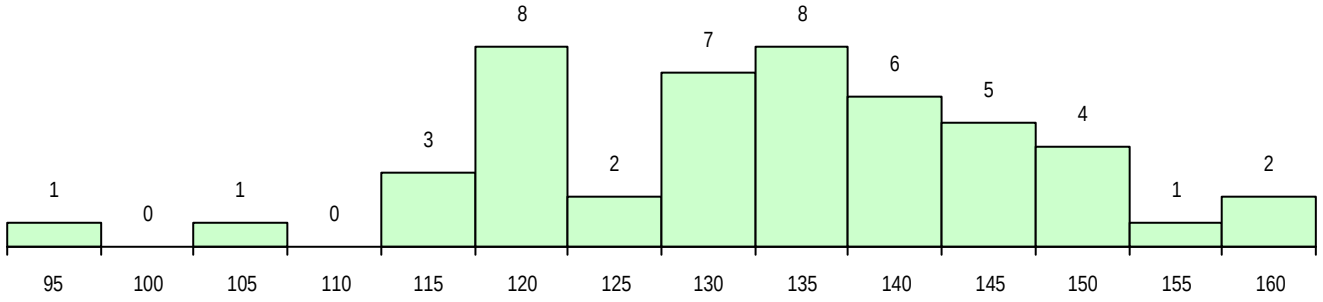

Colocados

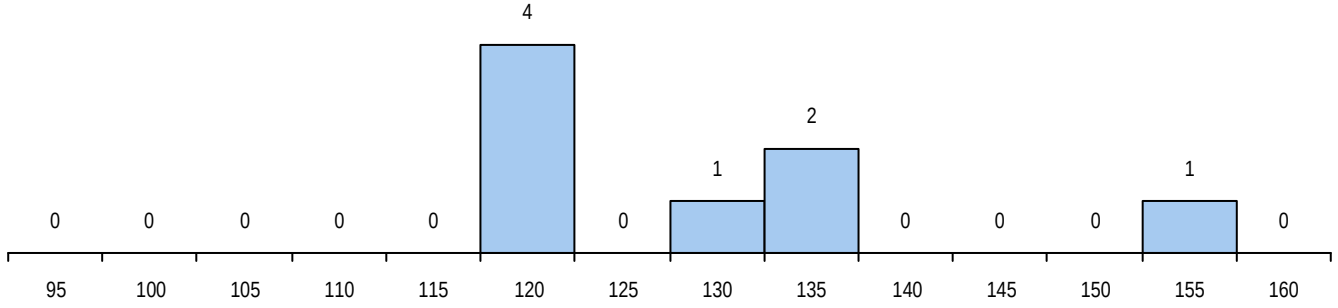

Estabelecimento: 3142 Instituto Politécnico de Santarém - Escola Superior de Educação de Santarém

Curso Superior: 9354 Educação e Comunicação Multimédia

Licenciatura

OPÇÃO CANDIDATURA

Opção	Cands.	%	Cols.	%
1ª	5	13	5	56
2ª	6	16	3	33
3ª	11	29	0	0
4ª	7	18	0	0
5ª	7	18	1	11
6ª	2	5	0	0
Total	38		9	

ETAPA COLOCAÇÃO (contingente)

Etapa Colocação	Cands.	%	Cols.	%	Nota
14 Pref. Regional 1	12	32	4	44	119,6
16 Pref. Habilitacion	3	8	1	11	120,2
17 Geral	38	100	4	44	115,4
Total	53		9		

DISTRITO/CAE DE CANDIDATURA

Distrito Origem	Cands.	%	Cols.	%
Santarém	16	42	5	56
Lisboa	9	24	3	33
Leiria	5	13	1	11
Beja	3	8	0	0
Porto	1	3	0	0
Portalegre	1	3	0	0
Guarda	1	3	0	0
Castelo Branco	1	3	0	0
Aveiro	1	3	0	0
Total	38		9	

SEXO DOS CANDIDATOS

Sexo	Cands.	%	Cols.	%
Masc.	12	32	5	56
Femin.	26	68	4	44
Total	38		9	

CURSO DO 12º ANO (15 mais frequentes)

Curso 12º ano	Cands.	%	Cols.	%
C62 Línguas e Humanidades	20	53	2	22
P14 Técnico de Multimédia	3	8	2	22
C80 Recorrente - Ciências e Tecnologias	3	8	1	11
C64 Artes Visuais	3	8	1	11
C60 Ciências e Tecnologias	3	8	0	0
P56 Técnico de Gestão e Programação d	2	5	2	22
C61 Ciências Socioeconómicas	1	3	1	11
R02 Artes do Espetáculo - Interpretação	1	3	0	0
P28 Técnico de Comunicação - Marketin	1	3	0	0
675 Comunicação, Informação e Multimé	1	3	0	0

MÉDIAS DOS COLOCADOS

Nota de candidatura	124,2
Prova de ingresso	114,8
Média do 12º ano	130,6
Média do 10º/11º ano	130,6

OPÇÕES EXCLUÍDAS

Nota candidatura (s/mínima)	0
Prova ingresso (não fez)	0
Prova ingresso (s/mínima)	0
Pré-requisito (não fez)	0

DISTRIBUIÇÕES DE NOTAS DE CANDIDATURA

Candidatos

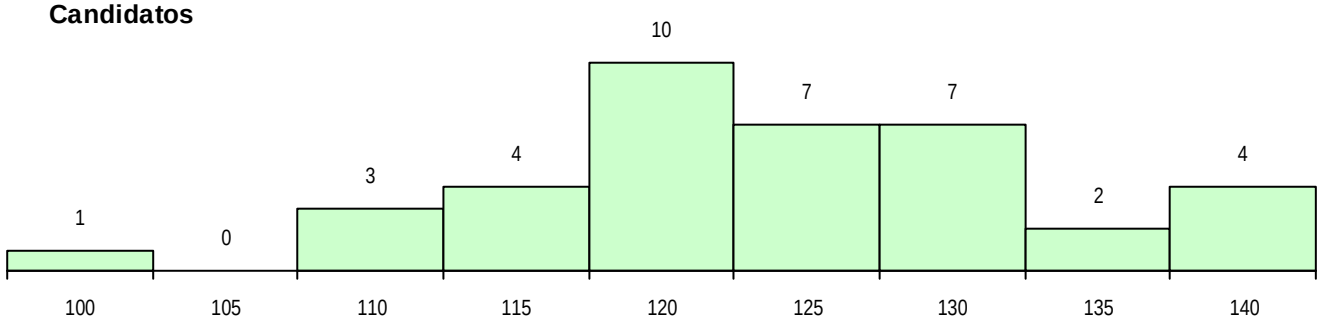

Colocados

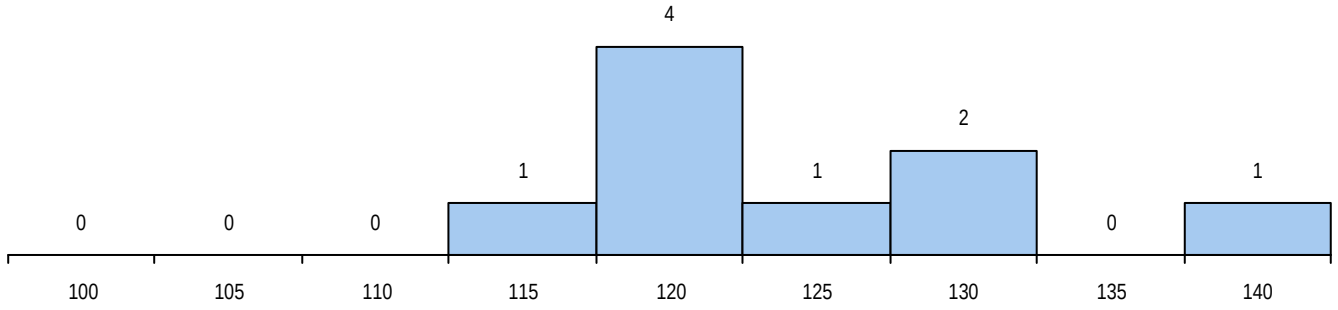

Estabelecimento: 3142 Instituto Politécnico de Santarém - Escola Superior de Educação de Santarém
Curso Superior: 9853 Educação Básica
Licenciatura

OPÇÃO CANDIDATURA

Opção	Cands.	%	Cols.	%
1ª	20	18	20	71
2ª	29	27	7	25
3ª	22	20	1	4
4ª	22	20	0	0
5ª	9	8	0	0
6ª	7	6	0	0
Total	109		28	

ETAPA COLOCAÇÃO (contingente)

Etapa Colocação	Cands.	%	Cols.	%	Nota
8 Madeira 1	4	4	0	0	
14 Pref. Regional 1	26	24	10	36	114,8
16 Pref. Habilitacion	15	14	2	7	119,6
17 Geral	109	100	16	57	97,0
Total	154		28		

DISTRITO/CAE DE CANDIDATURA

Distrito Origem	Cands.	%	Cols.	%
Lisboa	42	39	10	36
Santarém	28	26	12	43
Leiria	11	10	1	4
Setúbal	10	9	1	4
R. A. Madeira	4	4	0	0
Faro	4	4	1	4
R. A. Açores	2	2	2	7
Évora	2	2	0	0
Coimbra	2	2	0	0
Viana do Castelo	1	1	0	0
Portalegre	1	1	0	0
Beja	1	1	1	4
Aveiro	1	1	0	0
Total	109		28	

SEXO DOS CANDIDATOS

Sexo	Cands.	%	Cols.	%
Masc.	6	6	1	4
Femin.	103	94	27	96
Total	109		28	

CURSO DO 12º ANO (15 mais frequentes)

Curso 12º ano	Cands.	%	Cols.	%
C62 Línguas e Humanidades	45	41	11	39
C60 Ciências e Tecnologias	20	18	2	7
P18 Técnico de Apoio à Infância	12	11	6	21
966 Cursos EFA, Formações Modulares,	5	5	2	7
C80 Recorrente - Ciências e Tecnologias	4	4	2	7
C64 Artes Visuais	4	4	1	4
P19 Técnico de Apoio Psicossocial	3	3	2	7
C61 Ciências Socioeconómicas	3	3	1	4
C84 Recorrente - Artes Visuais	2	2	0	0
089 Desporto (DL 74/2004)	1	1	1	4
219 Ação Social (Port. 816/2009)	1	1	0	0
072 Design de Produto (DL 74/2004)	1	1	0	0
P01 Animador Sociocultural	1	1	0	0
840 Agrupamento 4 / geral	1	1	0	0
P14 Técnico de Multimédia	1	1	0	0

MÉDIAS DOS COLOCADOS

Nota de candidatura	121,7
Prova de ingresso	116,0
Média do 12º ano	125,5
Média do 10º/11º ano	125,5

OPÇÕES EXCLUÍDAS

Nota candidatura (s/mínima)	0
Prova ingresso (não fez)	1
Prova ingresso (s/mínima)	0
Pré-requisito (não fez)	0

DISTRIBUIÇÕES DE NOTAS DE CANDIDATURA

Candidatos

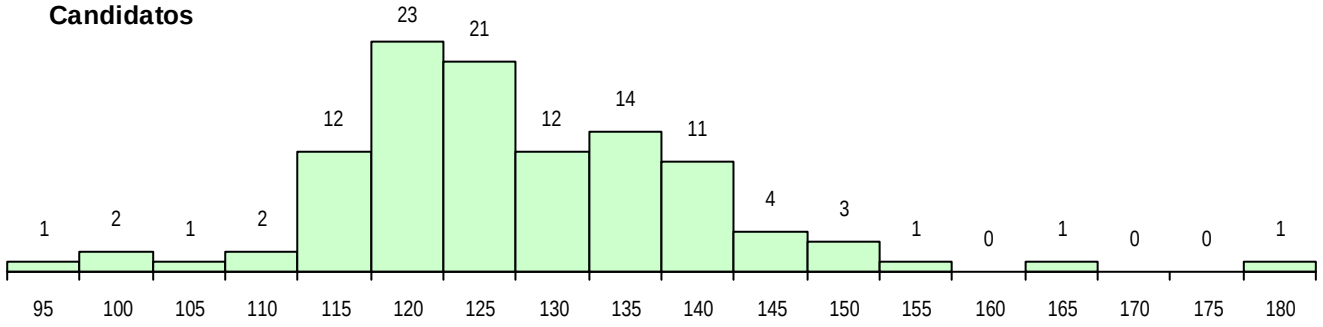

Colocados

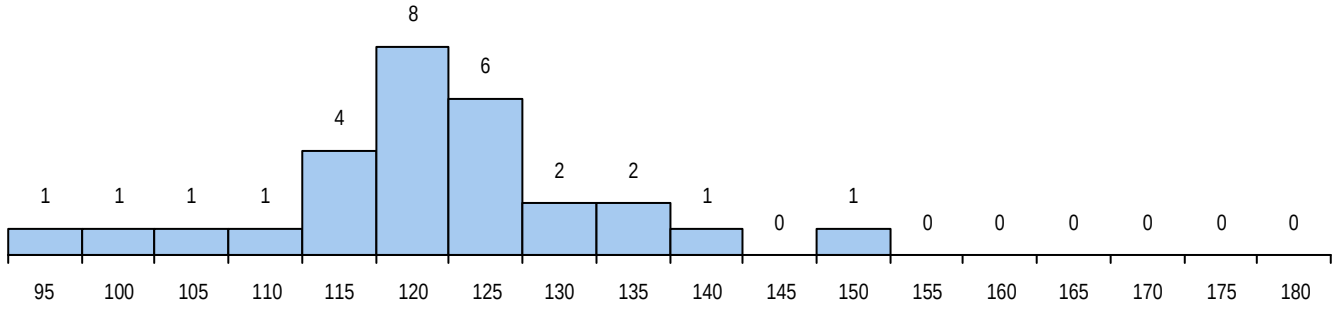

Estabelecimento: 3142 Instituto Politécnico de Santarém - Escola Superior de Educação de Santarém

Curso Superior: 9879 Educação Social (regime pós-laboral)

Licenciatura

OPÇÃO CANDIDATURA

Opção	Cands.	%	Cols.	%
1ª	2	29	2	100
2ª	3	43	0	0
3ª	1	14	0	0
5ª	1	14	0	0
Total	7		2	

ETAPA COLOCAÇÃO (contingente)

Etapa Colocação	Cands.	%	Cols.	%	Nota
14 Pref. Regional 1	5	71	1	50	114,8
17 Geral	7	100	1	50	152,0
Total	12		2		

DISTRITO/CAE DE CANDIDATURA

Distrito Origem	Cands.	%	Cols.	%
Santarém	5	71	1	50
Lisboa	2	29	1	50
Total	7		2	

SEXO DOS CANDIDATOS

Sexo	Cands.	%	Cols.	%
Masc.	1	14	0	0
Femin.	6	86	2	100
Total	7		2	

CURSO DO 12º ANO (15 mais frequentes)

Curso 12º ano	Cands.	%	Cols.	%
C62 Línguas e Humanidades	3	43	0	0
P18 Técnico de Apoio à Infância	2	29	1	50
970 Recorrente - Ciências e Tecnologias	1	14	1	50
P11 Técnico Auxiliar de Saúde	1	14	0	0

MÉDIAS DOS COLOCADOS

Nota de candidatura	133,4
Prova de ingresso	128,0
Média do 12º ano	137,0
Média do 10º/11º ano	137,0

OPÇÕES EXCLUÍDAS

Nota candidatura (s/mínima)	0
Prova ingresso (não fez)	0
Prova ingresso (s/mínima)	0
Pré-requisito (não fez)	0

DISTRIBUIÇÕES DE NOTAS DE CANDIDATURA

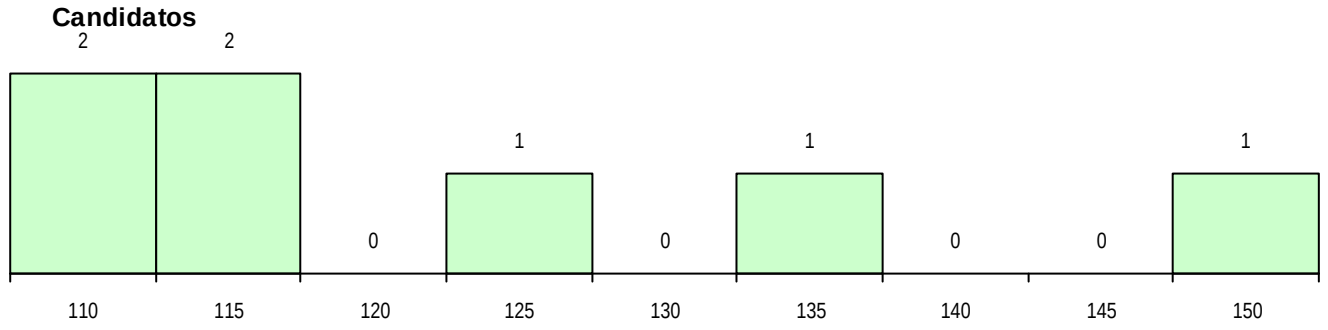

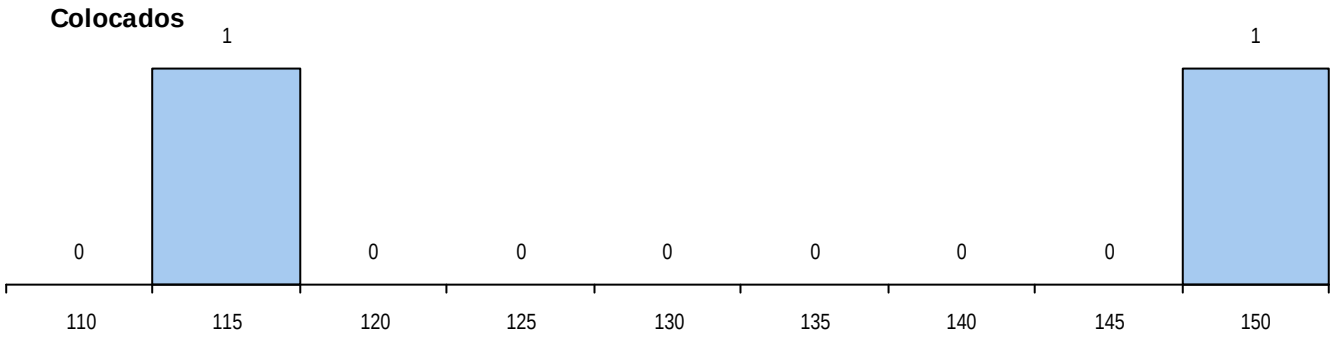

Estabelecimento: 3143 Instituto Politécnico de Santarém - Escola Superior de Gestão e Tecnologia de Santarém

Curso Superior: 9152 Gestão de Empresas

Licenciatura

OPÇÃO CANDIDATURA

Opção	Cands.	%	Cols.	%
1ª	30	18	30	46
2ª	31	19	11	17
3ª	27	16	14	22
4ª	24	15	3	5
5ª	24	15	5	8
6ª	28	17	2	3
Total	164		65	

ETAPA COLOCAÇÃO (contingente)

Etapa Colocação	Cands.	%	Cols.	%	Nota
1 Deficientes	1	1	1	2	114,8
4 Açores 1	2	1	0	0	
8 Madeira 1	1	1	0	0	
14 Pref. Regional 1	41	25	18	28	101,0
17 Geral	164	100	46	71	100,0
Total	209		65		

DISTRITO/CAE DE CANDIDATURA

Distrito Origem	Cands.	%	Cols.	%
Santarém	65	40	30	46
Lisboa	29	18	15	23
Leiria	26	16	7	11
R. A. Madeira	8	5	4	6
Setúbal	6	4	1	2
Viseu	4	2	1	2
Évora	4	2	1	2
Braga	4	2	4	6
R. A. Açores	3	2	0	0
Aveiro	3	2	0	0
Coimbra	3	2	1	2
Faro	2	1	1	2
Beja	2	1	0	0
Vila Real	1	1	0	0
Viana do Castelo	1	1	0	0
Portalegre	1	1	0	0
Bragança	1	1	0	0
Guarda	1	1	0	0
Total	164		65	

SEXO DOS CANDIDATOS

Sexo	Cands.	%	Cols.	%
Masc.	79	48	35	54
Femin.	85	52	30	46
Total	164		65	

CURSO DO 12º ANO (15 mais frequentes)

Curso 12º ano	Cands.	%	Cols.	%
C60 Ciências e Tecnologias	73	45	22	34
C61 Ciências Socioeconómicas	33	20	17	26
C62 Línguas e Humanidades	17	10	6	9
C80 Recorrente - Ciências e Tecnologias	6	4	5	8
966 Cursos EFA, Formações Modulares,	6	4	3	5
C81 Recorrente - Ciências Socioeconómi	5	3	2	3
P51 Técnico de Gestão	4	2	2	3
R05 Técnico de Apoio à Gestão Desporti	3	2	2	3
C64 Artes Visuais	3	2	1	2
P31 Técnico de Contabilidade	3	2	0	0
P27 Técnico de Comércio	2	1	1	2
950 Equivalências Estrangeiras (Decreto	1	1	1	2
610 Cursos de Educação e Formação (T	1	1	1	2
P96 Técnico de Viticultura e Enologia	1	1	1	2
C82 Recorrente - Línguas e Humanidade	1	1	1	2

MÉDIAS DOS COLOCADOS

Nota de candidatura	121,5
Prova de ingresso	111,9
Média do 12º ano	126,7
Média do 10º/11º ano	126,7

OPÇÕES EXCLUÍDAS

Nota candidatura (s/mínima)	0
Prova ingresso (não fez)	0
Prova ingresso (s/mínima)	0
Pré-requisito (não fez)	0

DISTRIBUIÇÕES DE NOTAS DE CANDIDATURA

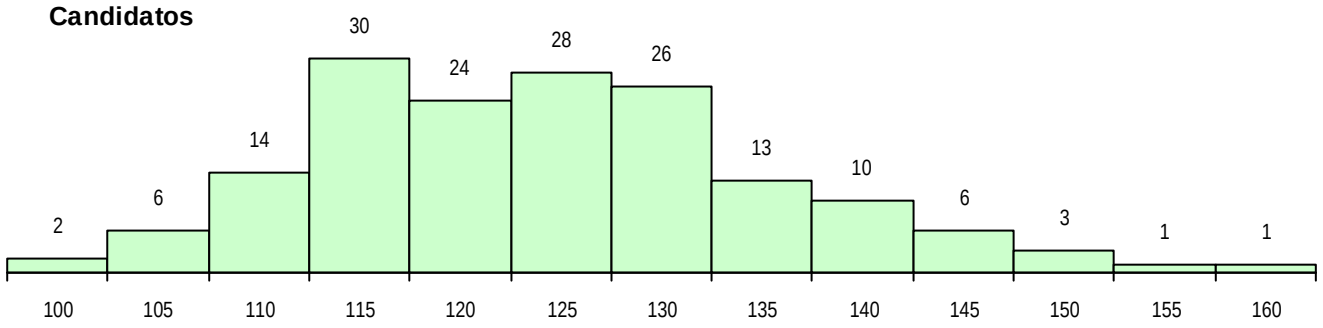

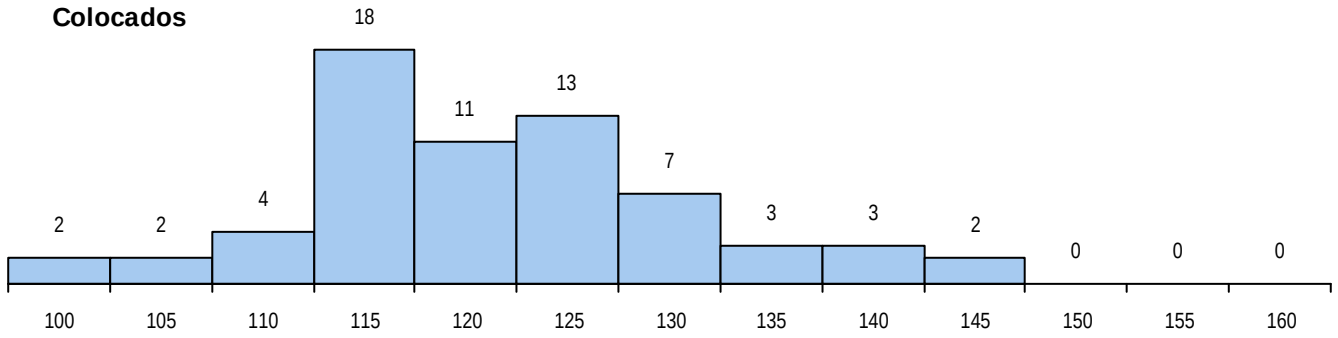

Estabelecimento: 3143 Instituto Politécnico de Santarém - Escola Superior de Gestão e Tecnologia de Santarém

Curso Superior: 9185 Informática

Licenciatura

OPÇÃO CANDIDATURA

Opção	Cands.	%	Cols.	%
1ª	1	5	1	13
3ª	4	20	1	13
4ª	3	15	1	13
5ª	7	35	3	38
6ª	5	25	2	25
Total	20		8	

ETAPA COLOCAÇÃO (contingente)

Etapa Colocação	Cands.	%	Cols.	%	Nota
14 Pref. Regional 1	4	20	0	0	
17 Geral	20	100	8	100	97,0
Total	24		8		

DISTRITO/CAE DE CANDIDATURA

Distrito Origem	Cands.	%	Cols.	%
Santarém	9	45	3	38
Lisboa	7	35	4	50
Leiria	2	10	0	0
R. A. Açores	1	5	0	0
Portalegre	1	5	1	13
Total	20		8	

SEXO DOS CANDIDATOS

Sexo	Cands.	%	Cols.	%
Masc.	20	100	8	100
Total	20		8	

CURSO DO 12º ANO (15 mais frequentes)

Curso 12º ano	Cands.	%	Cols.	%
C60 Ciências e Tecnologias	15	75	7	88
C80 Recorrente - Ciências e Tecnologias	2	10	1	13
P56 Técnico de Gestão e Programação d	2	10	0	0
C64 Artes Visuais	1	5	0	0

MÉDIAS DOS COLOCADOS

Nota de candidatura	118,9
Prova de ingresso	111,0
Média do 12º ano	123,1
Média do 10º/11º ano	123,1

OPÇÕES EXCLUÍDAS

Nota candidatura (s/mínima)	0
Prova ingresso (não fez)	1
Prova ingresso (s/mínima)	0
Pré-requisito (não fez)	0

DISTRIBUIÇÕES DE NOTAS DE CANDIDATURA

Candidatos

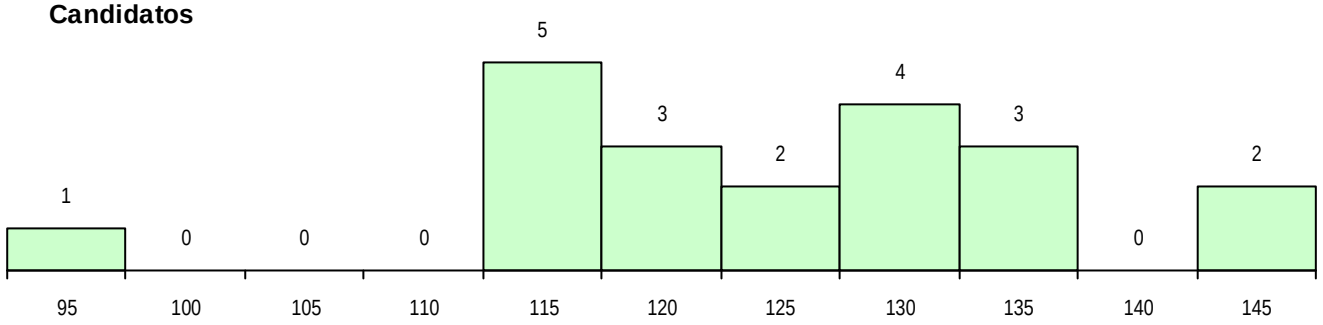

Colocados

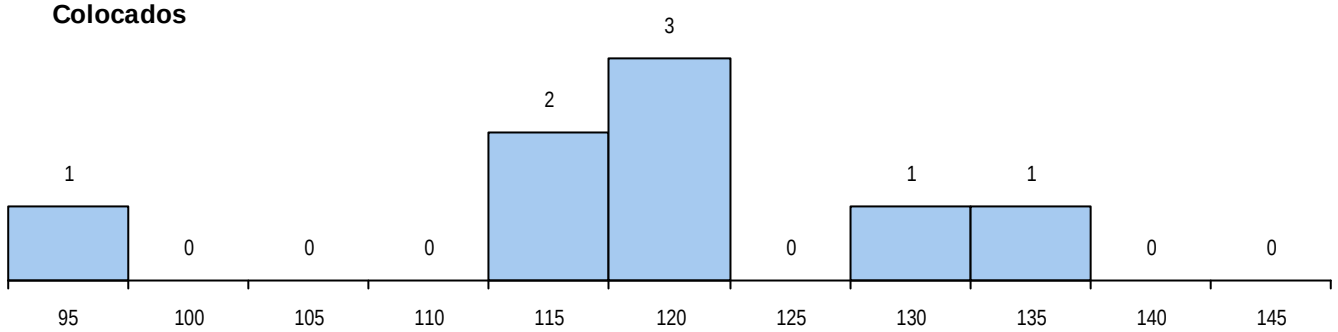

Estabelecimento: 3143 Instituto Politécnico de Santarém - Escola Superior de Gestão e Tecnologia de Santarém

Curso Superior: 9206 Marketing e Publicidade

Licenciatura

OPÇÃO CANDIDATURA

Opção	Cands.	%	Cols.	%
1ª	18	15	18	49
2ª	18	15	7	19
3ª	21	17	4	11
4ª	26	21	6	16
5ª	22	18	0	0
6ª	19	15	2	5
Total	124		37	

ETAPA COLOCAÇÃO (contingente)

Etapa Colocação	Cands.	%	Cols.	%	Nota
4 Açores 1	4	3	1	3	116,2
8 Madeira 1	4	3	1	3	111,5
14 Pref. Regional 1	24	19	10	27	102,8
17 Geral	124	100	25	68	95,0
Total	156		37		

DISTRITO/CAE DE CANDIDATURA

Distrito Origem	Cands.	%	Cols.	%
Santarém	36	29	12	32
Lisboa	36	29	11	30
Leiria	14	11	5	14
Portalegre	5	4	1	3
Faro	5	4	4	11
R. A. Madeira	4	3	1	3
R. A. Açores	4	3	1	3
Coimbra	4	3	0	0
Viseu	3	2	0	0
Setúbal	3	2	1	3
Beja	3	2	0	0
Évora	2	2	0	0
Castelo Branco	2	2	0	0
Aveiro	2	2	0	0
Braga	1	1	1	3
Total	124		37	

SEXO DOS CANDIDATOS

Sexo	Cands.	%	Cols.	%
Masc.	34	27	12	32
Femin.	90	73	25	68
Total	124		37	

CURSO DO 12º ANO (15 mais frequentes)

Curso 12º ano	Cands.	%	Cols.	%
C62 Línguas e Humanidades	44	35	17	46
C60 Ciências e Tecnologias	33	27	5	14
C61 Ciências Socioeconómicas	11	9	3	8
C64 Artes Visuais	5	4	1	3
C80 Recorrente - Ciências e Tecnologias	4	3	2	5
966 Cursos EFA, Formações Modulares,	3	2	2	5
P51 Técnico de Gestão	3	2	1	3
C81 Recorrente - Ciências Socioeconómi	2	2	2	5
P14 Técnico de Multimédia	2	2	1	3
P64 Técnico de Marketing	2	2	1	3
P27 Técnico de Comércio	2	2	0	0
P21 Técnico de Audiovisuais	1	1	1	3
089 Desporto (DL 74/2004)	1	1	1	3
P01 Animador Sociocultural	1	1	0	0
P31 Técnico de Contabilidade	1	1	0	0

MÉDIAS DOS COLOCADOS

Nota de candidatura	120,3
Prova de ingresso	110,8
Média do 12º ano	125,3
Média do 10º/11º ano	125,3

OPÇÕES EXCLUÍDAS

Nota candidatura (s/mínima)	0
Prova ingresso (não fez)	2
Prova ingresso (s/mínima)	0
Pré-requisito (não fez)	0

DISTRIBUIÇÕES DE NOTAS DE CANDIDATURA

Candidatos

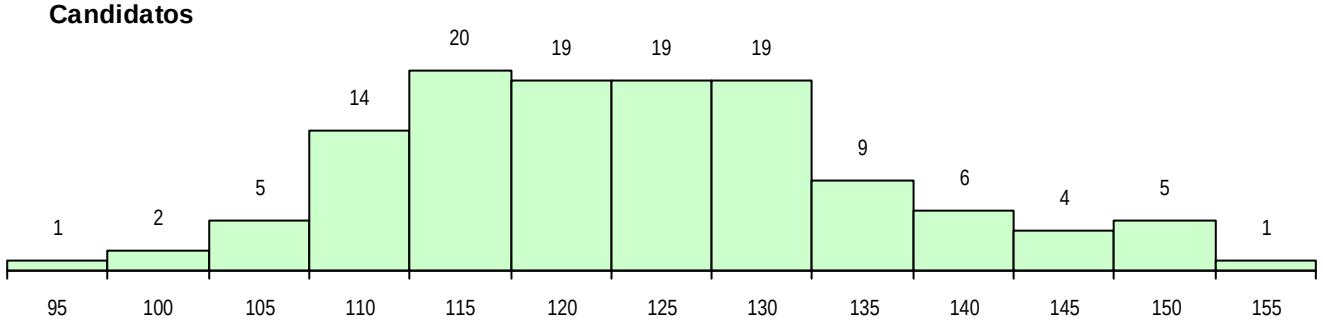

Colocados

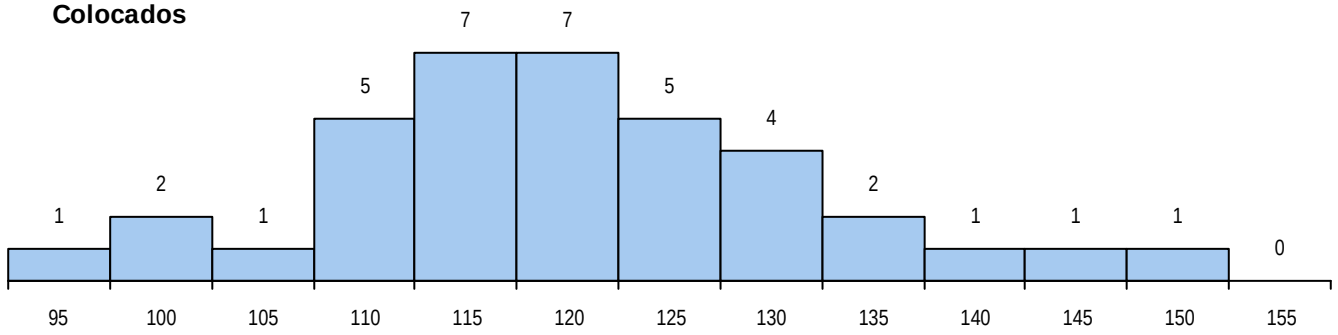

Estabelecimento: 3143 Instituto Politécnico de Santarém - Escola Superior de Gestão e Tecnologia de Santarém

Curso Superior: 9498 Contabilidade e Fiscalidade

Licenciatura

OPÇÃO CANDIDATURA

Opção	Cands.	%	Cols.	%
1ª	6	11	6	40
2ª	9	16	3	20
3ª	12	21	1	7
4ª	12	21	3	20
5ª	12	21	2	13
6ª	6	11	0	0
Total	57		15	

ETAPA COLOCAÇÃO (contingente)

Etapa Colocação	Cands.	%	Cols.	%	Nota
1 Deficientes	1	2	0	0	
14 Pref. Regional 1	18	32	5	33	107,5
17 Geral	57	100	10	67	104,5
Total	76		15		

DISTRITO/CAE DE CANDIDATURA

Distrito Origem	Cands.	%	Cols.	%
Santarém	23	40	6	40
Lisboa	14	25	5	33
Leiria	8	14	2	13
Setúbal	3	5	0	0
Portalegre	2	4	0	0
Braga	2	4	0	0
Porto	1	2	1	7
Guarda	1	2	1	7
Faro	1	2	0	0
Évora	1	2	0	0
Aveiro	1	2	0	0
Total	57		15	

SEXO DOS CANDIDATOS

Sexo	Cands.	%	Cols.	%
Masc.	25	44	3	20
Femin.	32	56	12	80
Total	57		15	

CURSO DO 12º ANO (15 mais frequentes)

Curso 12º ano	Cands.	%	Cols.	%
C60 Ciências e Tecnologias	23	40	7	47
C61 Ciências Socioeconómicas	11	19	1	7
C62 Línguas e Humanidades	7	12	2	13
C80 Recorrente - Ciências e Tecnologias	5	9	2	13
P31 Técnico de Contabilidade	3	5	1	7
C81 Recorrente - Ciências Socioeconómi	2	4	1	7
P51 Técnico de Gestão	2	4	0	0
P91 Técnico de Turismo	1	2	1	7
966 Cursos EFA, Formações Modulares,	1	2	0	0
P96 Técnico de Viticultura e Enologia	1	2	0	0
P29 Técnico de Construção Civil	1	2	0	0

MÉDIAS DOS COLOCADOS

Nota de candidatura	123,2
Prova de ingresso	114,9
Média do 12º ano	127,7
Média do 10º/11º ano	127,7

OPÇÕES EXCLUÍDAS

Nota candidatura (s/mínima)	0
Prova ingresso (não fez)	0
Prova ingresso (s/mínima)	0
Pré-requisito (não fez)	0

DISTRIBUIÇÕES DE NOTAS DE CANDIDATURA

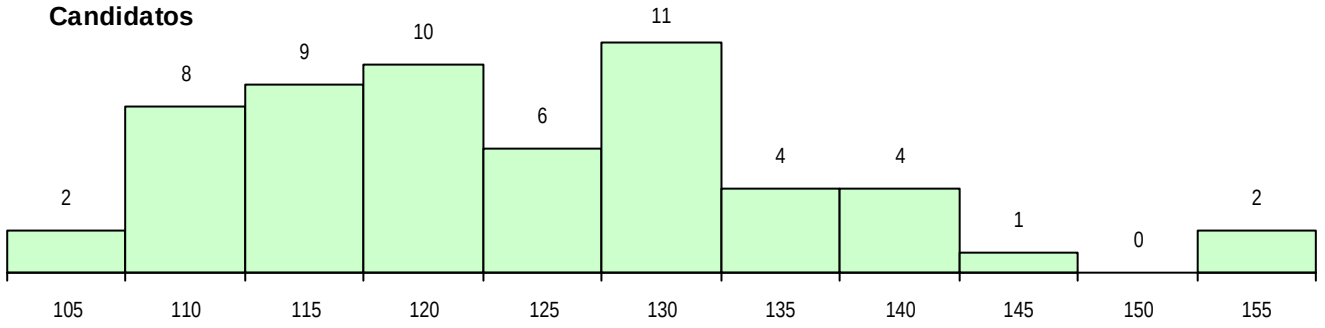

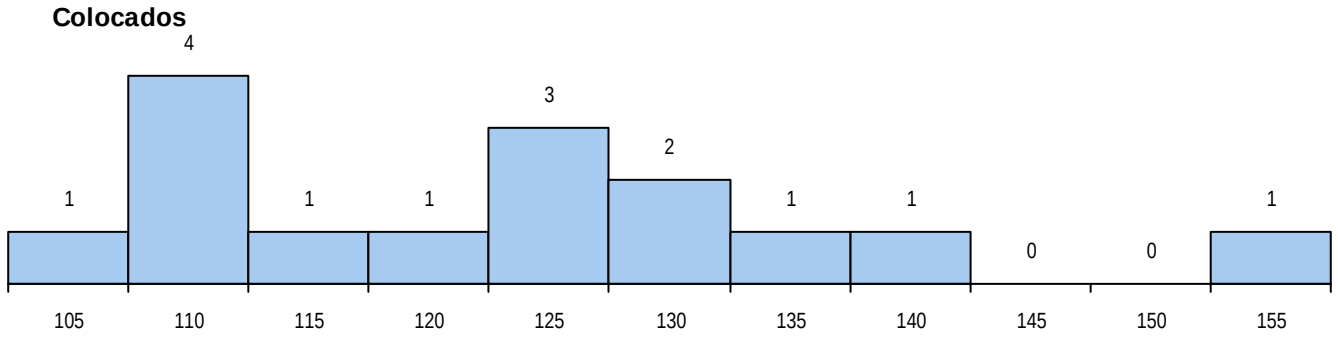

Estabelecimento: 3143 Instituto Politécnico de Santarém - Escola Superior de Gestão e Tecnologia de Santarém

Curso Superior: 9785 Negócios Internacionais

Licenciatura

OPÇÃO CANDIDATURA

Opção	Cands.	%	Cols.	%
1ª	2	9	2	50
2ª	5	22	1	25
3ª	5	22	0	0
4ª	4	17	1	25
5ª	3	13	0	0
6ª	4	17	0	0
Total	23		4	

ETAPA COLOCAÇÃO (contingente)

Etapa Colocação	Cands.	%	Cols.	%	Nota
4 Açores 1	1	4	0	0	
14 Pref. Regional 1	5	22	0	0	
17 Geral	23	100	4	100	112,0
Total	29		4		

DISTRITO/CAE DE CANDIDATURA

Distrito Origem	Cands.	%	Cols.	%
Santarém	8	35	1	25
Lisboa	4	17	0	0
Leiria	3	13	0	0
Faro	2	9	2	50
Braga	2	9	0	0
R. A. Açores	1	4	0	0
Viseu	1	4	0	0
Portalegre	1	4	1	25
Aveiro	1	4	0	0
Total	23		4	

SEXO DOS CANDIDATOS

Sexo	Cands.	%	Cols.	%
Masc.	10	43	2	50
Femin.	13	57	2	50
Total	23		4	

CURSO DO 12º ANO (15 mais frequentes)

Curso 12º ano	Cands.	%	Cols.	%
C62 Línguas e Humanidades	8	35	1	25
C60 Ciências e Tecnologias	4	17	1	25
966 Cursos EFA, Formações Modulares,	2	9	1	25
C82 Recorrente - Línguas e Humanidade	2	9	0	0
C80 Recorrente - Ciências e Tecnologias	2	9	0	0
P29 Técnico de Construção Civil	1	4	1	25
P27 Técnico de Comércio	1	4	0	0
P01 Animador Sociocultural	1	4	0	0
C81 Recorrente - Ciências Socioeconómi	1	4	0	0
C61 Ciências Socioeconómicas	1	4	0	0

MÉDIAS DOS COLOCADOS

Nota de candidatura	126,5
Prova de ingresso	113,5
Média do 12º ano	133,5
Média do 10º/11º ano	133,5

OPÇÕES EXCLUÍDAS

Nota candidatura (s/mínima)	0
Prova ingresso (não fez)	1
Prova ingresso (s/mínima)	0
Pré-requisito (não fez)	0

DISTRIBUIÇÕES DE NOTAS DE CANDIDATURA

Candidatos

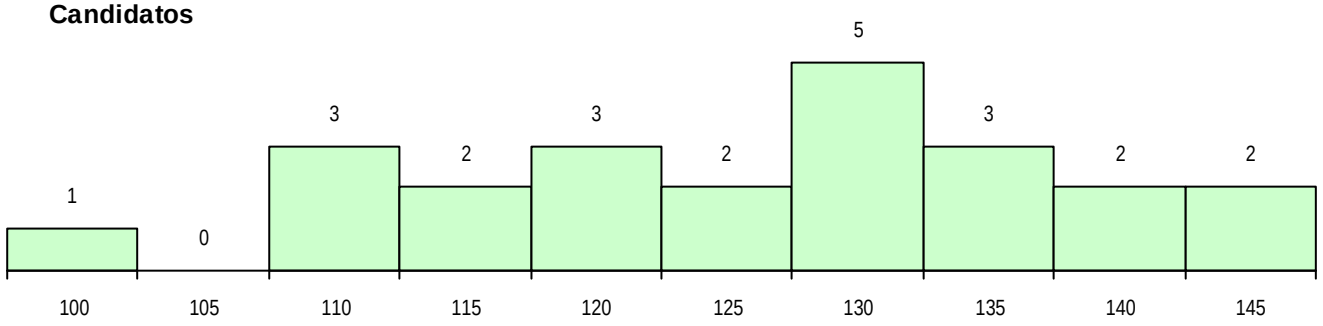

Colocados

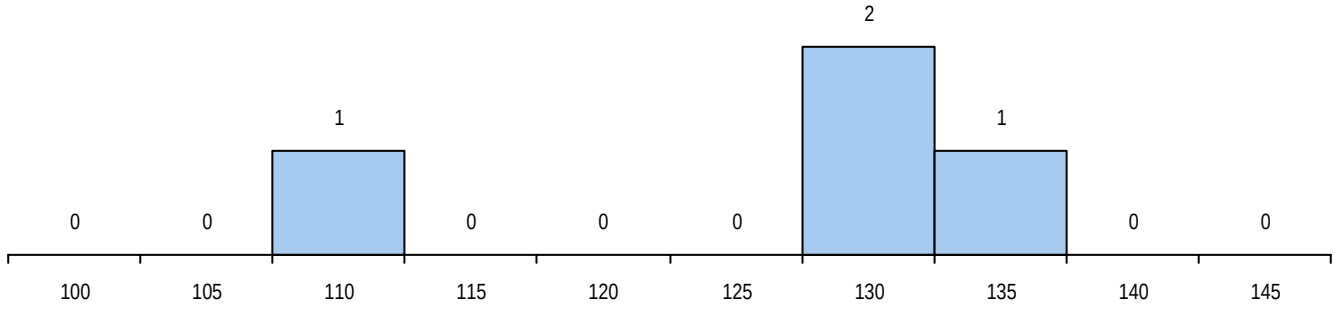

Estabelecimento: 3143 Instituto Politécnico de Santarém - Escola Superior de Gestão e Tecnologia de Santarém

Curso Superior: 9994 Gestão de Empresas (regime pós-laboral)

Licenciatura

OPÇÃO CANDIDATURA

Opção	Cands.	%	Cols.	%
1ª	3	25	3	100
2ª	5	42	0	0
3ª	4	33	0	0
Total	12		3	

ETAPA COLOCAÇÃO (contingente)

Etapa Colocação	Cands.	%	Cols.	%	Nota
14 Pref. Regional 1	7	58	3	100	129,0
17 Geral	12	100	0	0	
Total	19		3		

DISTRITO/CAE DE CANDIDATURA

Distrito Origem	Cands.	%	Cols.	%
Santarém	8	67	3	100
Lisboa	2	17	0	0
Leiria	2	17	0	0
Total	12		3	

SEXO DOS CANDIDATOS

Sexo	Cands.	%	Cols.	%
Masc.	6	50	1	33
Femin.	6	50	2	67
Total	12		3	

CURSO DO 12º ANO (15 mais frequentes)

Curso 12º ano	Cands.	%	Cols.	%
C62 Línguas e Humanidades	3	25	0	0
P51 Técnico de Gestão	2	17	1	33
C80 Recorrente - Ciências e Tecnologias	2	17	0	0
P82 Técnico de Secretariado	1	8	1	33
P31 Técnico de Contabilidade	1	8	1	33
966 Cursos EFA, Formações Modulares,	1	8	0	0
P29 Técnico de Construção Civil	1	8	0	0
C61 Ciências Socioeconómicas	1	8	0	0

MÉDIAS DOS COLOCADOS

Nota de candidatura	133,7
Prova de ingresso	106,3
Média do 12º ano	148,3
Média do 10º/11º ano	148,3

OPÇÕES EXCLUÍDAS

Nota candidatura (s/mínima)	0
Prova ingresso (não fez)	0
Prova ingresso (s/mínima)	0
Pré-requisito (não fez)	0

DISTRIBUIÇÕES DE NOTAS DE CANDIDATURA

Candidatos

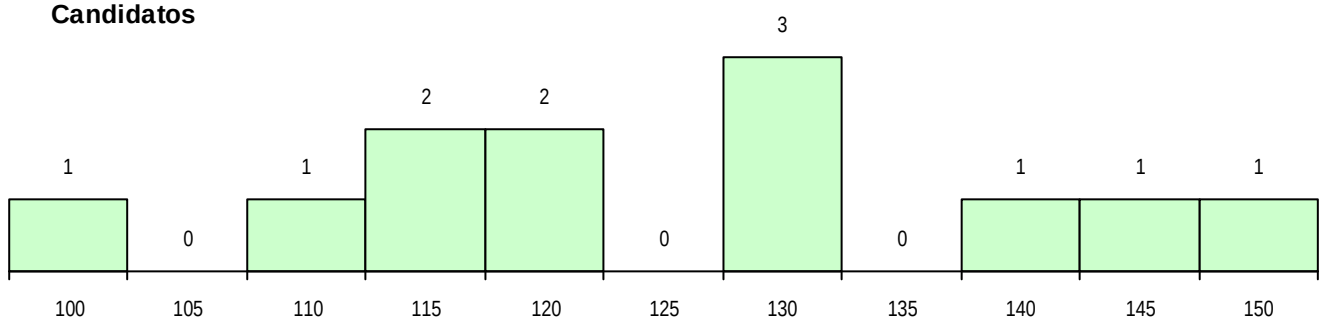

Colocados

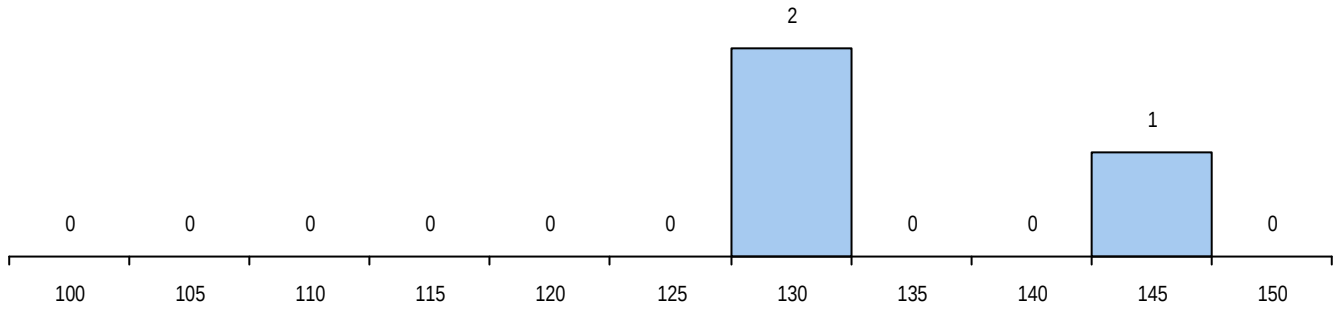

Estabelecimento: 3143 Instituto Politécnico de Santarém - Escola Superior de Gestão e Tecnologia de Santarém

Curso Superior: L064 Redes Sociais

Licenciatura

OPÇÃO CANDIDATURA

Opção	Cands.	%	Cols.	%
2ª	1	50	0	
6ª	1	50	0	
Total	2		0	

ETAPA COLOCAÇÃO (contingente)

Etapa Colocação	Cands.	%	Cols.	%	Nota
17 Geral	2	100	0		
Total	2		0		

DISTRITO/CAE DE CANDIDATURA

Distrito Origem	Cands.	%	Cols.	%
Lisboa	2	100	0	
Total	2		0	

SEXO DOS CANDIDATOS

Sexo	Cands.	%	Cols.	%
Masc.	2	100	0	
Total	2		0	

CURSO DO 12º ANO (15 mais frequentes)

Curso 12º ano	Cands.	%	Cols.	%
C64 Artes Visuais	1	50	0	
C60 Ciências e Tecnologias	1	50	0	

MÉDIAS DOS COLOCADOS

Nota de candidatura
Prova de ingresso
Média do 12º ano
Média do 10º/11º ano

OPÇÕES EXCLUÍDAS

Nota candidatura (s/mínima)	0
Prova ingresso (não fez)	0
Prova ingresso (s/mínima)	0
Pré-requisito (não fez)	0

DISTRIBUIÇÕES DE NOTAS DE CANDIDATURA

Candidatos

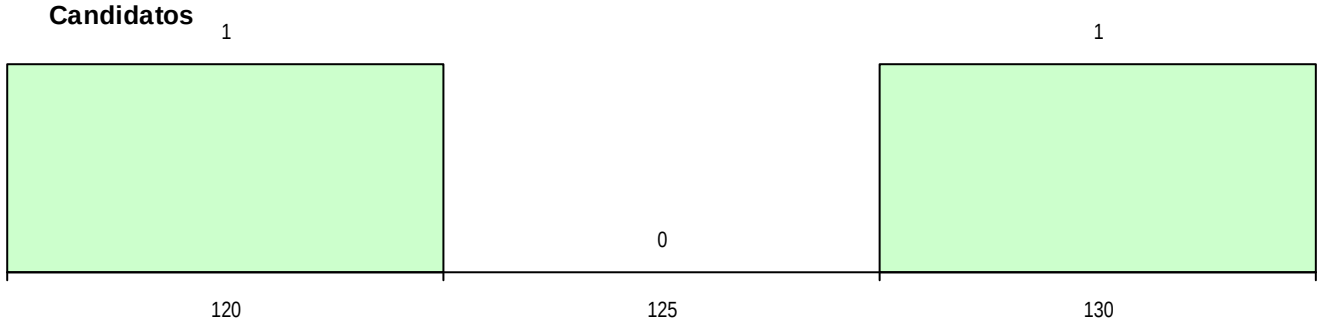

Colocados

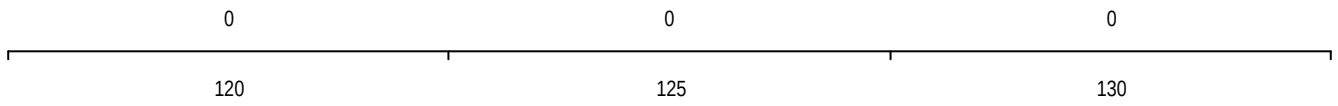

Estabelecimento: 3145 Instituto Politécnico de Santarém - Escola Superior de Desporto de Rio Maior

Curso Superior: 9730 Desporto de Natureza e Turismo Ativo

Licenciatura

OPÇÃO CANDIDATURA

Opção	Cands.	%	Cols.	%
1ª	5	9	5	56
2ª	14	24	3	33
3ª	14	24	1	11
4ª	9	16	0	0
5ª	8	14	0	0
6ª	8	14	0	0
Total	58		9	

ETAPA COLOCAÇÃO (contingente)

Etapa Colocação	Cands.	%	Cols.	%	Nota
4 Açores 1	2	3	1	11	133,6
8 Madeira 1	4	7	0	0	
14 Pref. Regional 1	12	21	2	22	133,4
16 Pref. Habilitacion	14	24	1	11	113,6
17 Geral	58	100	5	56	110,0
Total	90		9		

DISTRITO/CAE DE CANDIDATURA

Distrito Origem	Cands.	%	Cols.	%
Lisboa	11	19	2	22
Santarém	10	17	1	11
Leiria	8	14	1	11
R. A. Madeira	5	9	1	11
Faro	5	9	2	22
Setúbal	4	7	0	0
Castelo Branco	3	5	0	0
Beja	3	5	1	11
R. A. Açores	2	3	1	11
Braga	2	3	0	0
Viseu	1	2	0	0
Viana do Castelo	1	2	0	0
Porto	1	2	0	0
Guarda	1	2	0	0
Aveiro	1	2	0	0
Total	58		9	

SEXO DOS CANDIDATOS

Sexo	Cands.	%	Cols.	%
Masc.	37	64	6	67
Femin.	21	36	3	33
Total	58		9	

CURSO DO 12º ANO (15 mais frequentes)

Curso 12º ano	Cands.	%	Cols.	%
C62 Línguas e Humanidades	17	29	2	22
C60 Ciências e Tecnologias	14	24	3	33
R05 Técnico de Apoio à Gestão Desporti	7	12	1	11
089 Desporto (DL 74/2004)	4	7	1	11
966 Cursos EFA, Formações Modulares,	3	5	1	11
C80 Recorrente - Ciências e Tecnologias	3	5	0	0
C61 Ciências Socioeconómicas	3	5	0	0
950 Equivalências Estrangeiras (Decreto	1	2	1	11
R09 Técnico de Gestão Desportiva	1	2	0	0
P91 Técnico de Turismo	1	2	0	0
P55 Técnico de Gestão do Ambiente	1	2	0	0
P14 Técnico de Multimédia	1	2	0	0
C64 Artes Visuais	1	2	0	0
087 Ordenamento do Território e Ambien	1	2	0	0

MÉDIAS DOS COLOCADOS

Nota de candidatura	126,3
Prova de ingresso	118,6
Média do 12º ano	131,4
Média do 10º/11º ano	131,4

OPÇÕES EXCLUÍDAS

Nota candidatura (s/mínima)	0
Prova ingresso (não fez)	2
Prova ingresso (s/mínima)	0
Pré-requisito (não fez)	0

DISTRIBUIÇÕES DE NOTAS DE CANDIDATURA

Candidatos

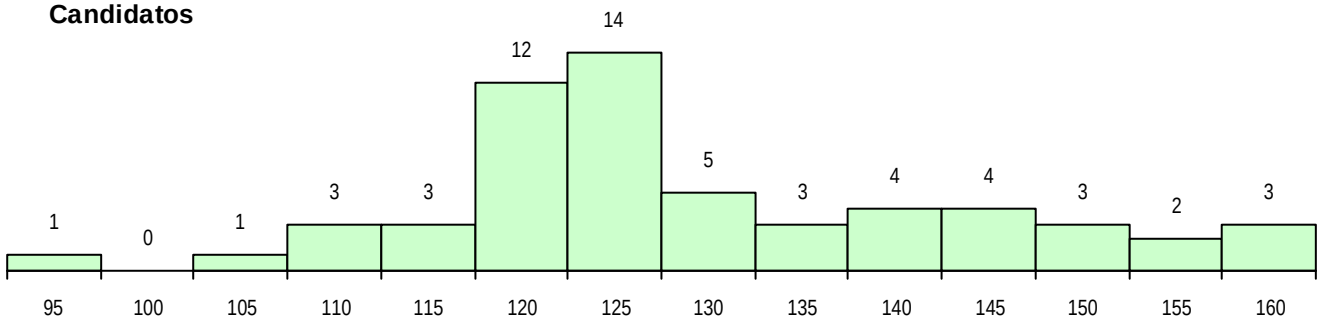

Colocados

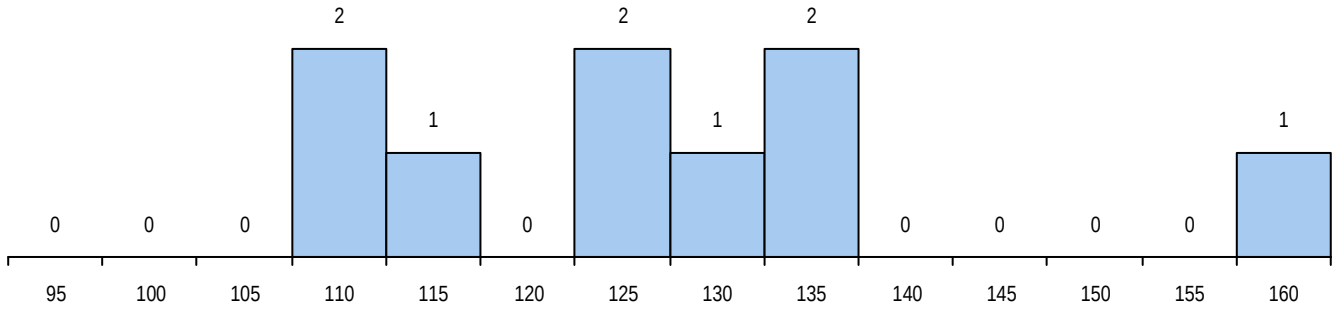

Estabelecimento: 3145 Instituto Politécnico de Santarém - Escola Superior de Desporto de Rio Maior

Curso Superior: 9763 Gestão das Organizações Desportivas

Licenciatura

OPÇÃO CANDIDATURA

Opção	Cands.	%	Cols.	%
1ª	6	11	6	33
2ª	20	36	10	56
3ª	4	7	0	0
4ª	9	16	2	11
5ª	8	15	0	0
6ª	8	15	0	0
Total	55		18	

ETAPA COLOCAÇÃO (contingente)

Etapa Colocação	Cands.	%	Cols.	%	Nota
4 Açores 1	1	2	0	0	
14 Pref. Regional 1	10	18	4	22	118,2
16 Pref. Habilitacion	14	25	7	39	118,2
17 Geral	55	100	7	39	106,0
Total	80		18		

DISTRITO/CAE DE CANDIDATURA

Distrito Origem	Cands.	%	Cols.	%
Lisboa	17	31	7	39
Santarém	11	20	2	11
Leiria	7	13	3	17
Faro	5	9	1	6
Setúbal	4	7	2	11
Porto	2	4	0	0
Castelo Branco	2	4	0	0
Aveiro	2	4	0	0
R. A. Madeira	1	2	1	6
R. A. Açores	1	2	0	0
Portalegre	1	2	1	6
Coimbra	1	2	0	0
Braga	1	2	1	6
Total	55		18	

SEXO DOS CANDIDATOS

Sexo	Cands.	%	Cols.	%
Masc.	42	76	13	72
Femin.	13	24	5	28
Total	55		18	

CURSO DO 12º ANO (15 mais frequentes)

Curso 12º ano	Cands.	%	Cols.	%
C60 Ciências e Tecnologias	19	35	2	11
R05 Técnico de Apoio à Gestão Desporti	11	20	7	39
C62 Línguas e Humanidades	8	15	2	11
C61 Ciências Socioeconómicas	6	11	2	11
089 Desporto (DL 74/2004)	3	5	2	11
966 Cursos EFA, Formações Modulares,	1	2	1	6
R09 Técnico de Gestão Desportiva	1	2	1	6
082 Informática (DL 74/2004)	1	2	1	6
950 Equivalências Estrangeiras (Decreto	1	2	0	0
940 Escolas estrangeiras em Portugal	1	2	0	0
P27 Técnico de Comércio	1	2	0	0
P14 Técnico de Multimédia	1	2	0	0
C82 Recorrente - Línguas e Humanidade	1	2	0	0

MÉDIAS DOS COLOCADOS

Nota de candidatura	127,8
Prova de ingresso	120,9
Média do 12º ano	132,3
Média do 10º/11º ano	132,3

OPÇÕES EXCLUÍDAS

Nota candidatura (s/mínima)	0
Prova ingresso (não fez)	1
Prova ingresso (s/mínima)	0
Pré-requisito (não fez)	0

DISTRIBUIÇÕES DE NOTAS DE CANDIDATURA

Candidatos

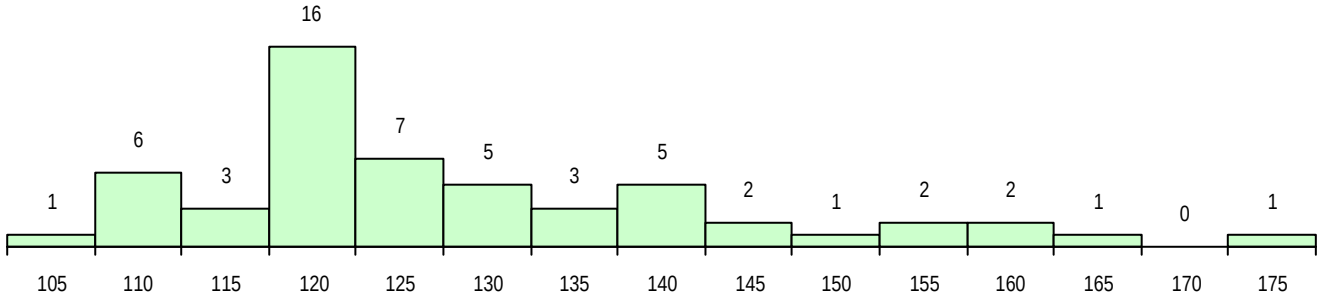

Colocados

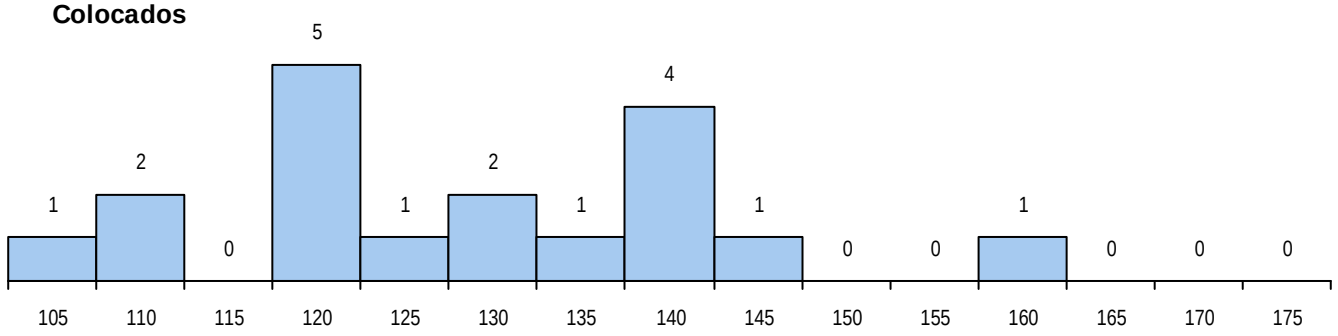

Estabelecimento: 3145 Instituto Politécnico de Santarém - Escola Superior de Desporto de Rio Maior

Curso Superior: 9808 Treino Desportivo

Licenciatura

OPÇÃO CANDIDATURA

Opção	Cands.	%	Cols.	%
1ª	36	16	36	47
2ª	52	23	23	30
3ª	51	22	10	13
4ª	41	18	6	8
5ª	28	12	0	0
6ª	21	9	2	3
Total	229		77	

SEXO DOS CANDIDATOS

Sexo	Cands.	%	Cols.	%
Masc.	188	82	67	87
Femin.	41	18	10	13
Total	229		77	

MÉDIAS DOS COLOCADOS

Nota de candidatura	122,4
Prova de ingresso	114,4
Média do 12º ano	127,8
Média do 10º/11º ano	127,8

OPÇÕES EXCLUÍDAS

Nota candidatura (s/mínima)	0
Prova ingresso (não fez)	2
Prova ingresso (s/mínima)	0
Pré-requisito (não fez)	0

ETAPA COLOCAÇÃO (contingente)

Etapa Colocação	Cands.	%	Cols.	%	Nota
4 Açores 1	2	1	0	0	
8 Madeira 1	7	3	2	3	124,0
14 Pref. Regional 1	47	21	25	32	100,0
16 Pref. Habilitacion	39	17	9	12	111,8
17 Geral	229	100	41	53	105,0
Total	324		77		

CURSO DO 12º ANO (15 mais frequentes)

Curso 12º ano	Cands.	%	Cols.	%
C60 Ciências e Tecnologias	99	43	31	40
C62 Línguas e Humanidades	38	17	15	19
R05 Técnico de Apoio à Gestão Desporti	33	14	9	12
C80 Recorrente - Ciências e Tecnologias	20	9	10	13
966 Cursos EFA, Formações Modulares,	10	4	3	4
C61 Ciências Socioeconómicas	9	4	2	3
C64 Artes Visuais	7	3	1	1
089 Desporto (DL 74/2004)	6	3	2	3
P14 Técnico de Multimédia	2	1	1	1
940 Escolas estrangeiras em Portugal	1	0	1	1
P81 Técnico de Restauração	1	0	1	1
P27 Técnico de Comércio	1	0	1	1
P51 Técnico de Gestão	1	0	0	0
P47 Técnico de Energias Renováveis	1	0	0	0

DISTRITO/CAE DE CANDIDATURA

Distrito Origem	Cands.	%	Cols.	%
Lisboa	64	28	22	29
Santarém	44	19	17	22
Leiria	26	11	9	12
Setúbal	16	7	8	10
Faro	15	7	7	9
Coimbra	12	5	1	1
R. A. Madeira	7	3	2	3
Castelo Branco	6	3	1	1
Évora	6	3	1	1
Aveiro	6	3	2	3
Beja	5	2	2	3
Portalegre	4	2	2	3
Viseu	4	2	1	1
Viana do Castelo	3	1	0	0
Braga	3	1	1	1
Guarda	3	1	0	0
R. A. Açores	2	1	0	0
Porto	2	1	1	1
Vila Real	1	0	0	0
Total	229		77	

DISTRIBUIÇÕES DE NOTAS DE CANDIDATURA

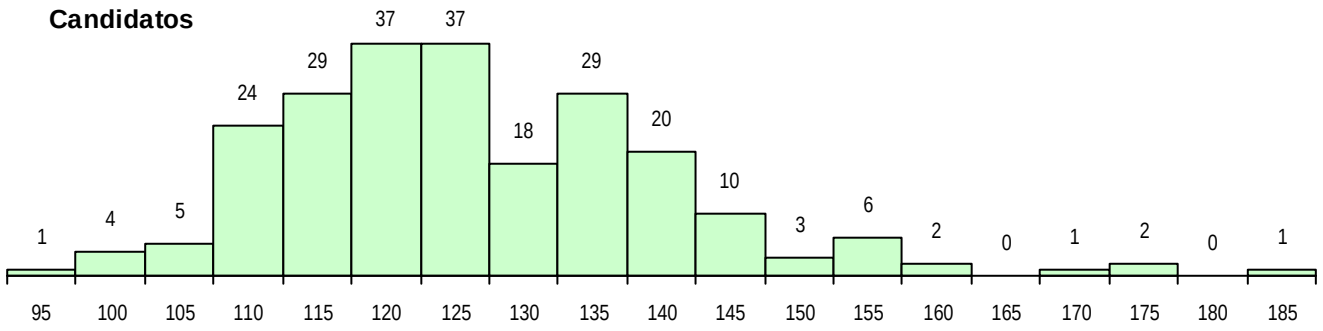

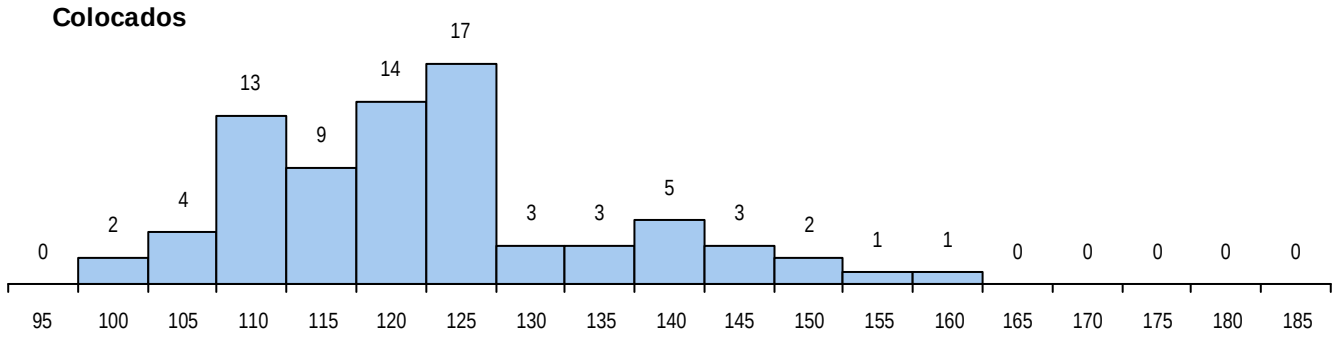

Estabelecimento: 3145 Instituto Politécnico de Santarém - Escola Superior de Desporto de Rio Maior

Curso Superior: A007 Atividade Física e Estilos de Vida Saudáveis (ensino em Inglês)

Licenciatura

OPÇÃO CANDIDATURA

Opção	Cands.	%	Cols.	%
1ª	4	40	4	100
2ª	2	20	0	0
3ª	2	20	0	0
4ª	1	10	0	0
5ª	1	10	0	0
Total	10		4	

ETAPA COLOCAÇÃO (contingente)

Etapa Colocação	Cands.	%	Cols.	%	Nota
4 Açores 1	2	20	0	0	
14 Pref. Regional 1	3	30	1	25	95,0
16 Pref. Habilitacion	2	20	0	0	
17 Geral	10	100	3	75	117,0
Total	17		4		

DISTRITO/CAE DE CANDIDATURA

Distrito Origem	Cands.	%	Cols.	%
Santarém	4	40	3	75
R. A. Açores	2	20	0	0
Faro	2	20	1	25
Leiria	1	10	0	0
Aveiro	1	10	0	0
Total	10		4	

SEXO DOS CANDIDATOS

Sexo	Cands.	%	Cols.	%
Masc.	6	60	3	75
Femin.	4	40	1	25
Total	10		4	

CURSO DO 12º ANO (15 mais frequentes)

Curso 12º ano	Cands.	%	Cols.	%
C60 Ciências e Tecnologias	4	40	1	25
089 Desporto (DL 74/2004)	2	20	0	0
966 Cursos EFA, Formações Modulares,	1	10	1	25
P47 Técnico de Energias Renováveis	1	10	1	25
C62 Línguas e Humanidades	1	10	1	25
C64 Artes Visuais	1	10	0	0

MÉDIAS DOS COLOCADOS

Nota de candidatura	118,0
Prova de ingresso	111,5
Média do 12º ano	122,3
Média do 10º/11º ano	122,3

OPÇÕES EXCLUÍDAS

Nota candidatura (s/mínima)	0
Prova ingresso (não fez)	0
Prova ingresso (s/mínima)	0
Pré-requisito (não fez)	0

DISTRIBUIÇÕES DE NOTAS DE CANDIDATURA

Candidatos

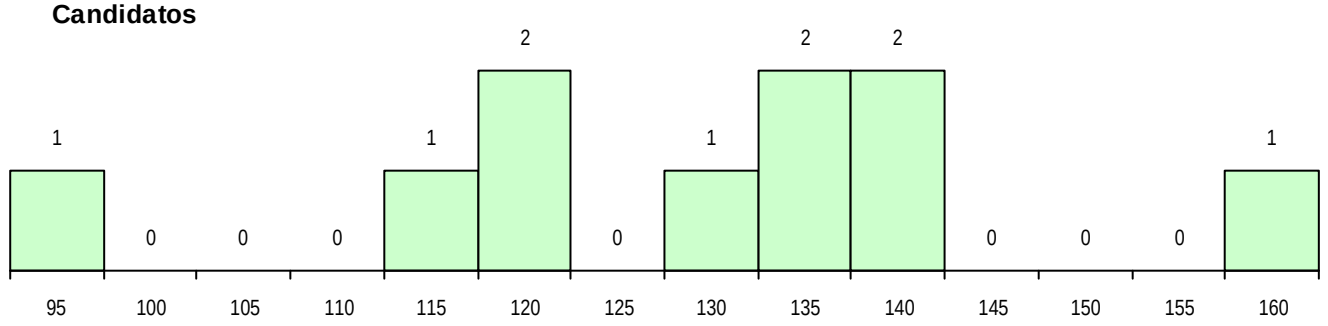

Colocados

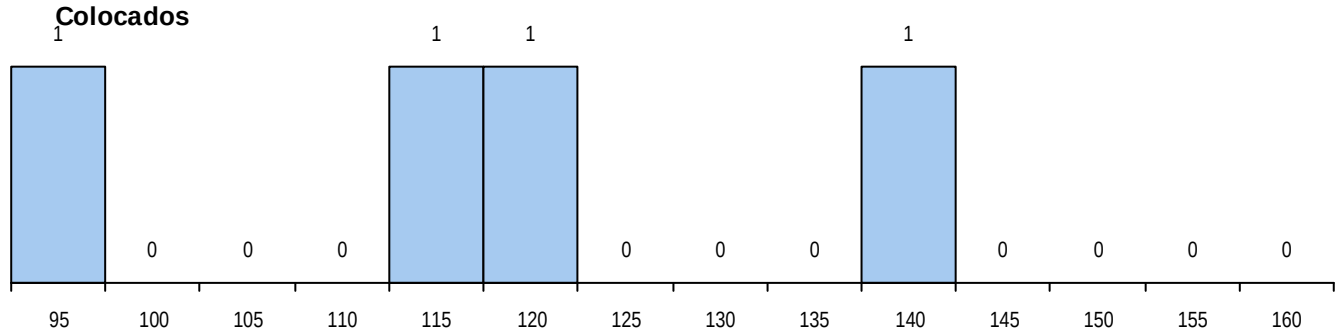

Estabelecimento: 3145 Instituto Politécnico de Santarém - Escola Superior de Desporto de Rio Maior
Curso Superior: L008 Atividade Física e Estilos de Vida Saudáveis
Licenciatura

OPÇÃO CANDIDATURA

Opção	Cands.	%	Cols.	%
1ª	8	9	8	53
2ª	21	24	5	33
3ª	19	22	2	13
4ª	16	18	0	0
5ª	12	14	0	0
6ª	11	13	0	0
Total	87		15	

ETAPA COLOCAÇÃO (contingente)

Etapa Colocação	Cands.	%	Cols.	%	Nota
4 Açores 1	1	1	0	0	
8 Madeira 1	5	6	0	0	
14 Pref. Regional 1	24	28	6	40	115,4
16 Pref. Habilitacion	21	24	4	27	107,2
17 Geral	87	100	5	33	101,6
Total	138		15		

DISTRITO/CAE DE CANDIDATURA

Distrito Origem	Cands.	%	Cols.	%
Lisboa	22	25	5	33
Santarém	19	22	5	33
Leiria	14	16	3	20
Faro	10	11	0	0
R. A. Madeira	5	6	0	0
Portalegre	2	2	0	0
Aveiro	2	2	0	0
Beja	2	2	1	7
Guarda	2	2	0	0
Viana do Castelo	1	1	0	0
Setúbal	1	1	0	0
Viseu	1	1	0	0
Porto	1	1	0	0
R. A. Açores	1	1	0	0
Évora	1	1	1	7
Coimbra	1	1	0	0
Castelo Branco	1	1	0	0
Braga	1	1	0	0
Total	87		15	

SEXO DOS CANDIDATOS

Sexo	Cands.	%	Cols.	%
Masc.	53	61	9	60
Femin.	34	39	6	40
Total	87		15	

CURSO DO 12º ANO (15 mais frequentes)

Curso 12º ano	Cands.	%	Cols.	%
C60 Ciências e Tecnologias	30	34	5	33
C62 Línguas e Humanidades	15	17	0	0
R05 Técnico de Apoio à Gestão Desporti	13	15	5	33
C80 Recorrente - Ciências e Tecnologias	7	8	2	13
089 Desporto (DL 74/2004)	4	5	0	0
966 Cursos EFA, Formações Modulares,	4	5	0	0
P47 Técnico de Energias Renováveis	2	2	0	0
C64 Artes Visuais	2	2	0	0
P14 Técnico de Multimédia	2	2	0	0
P09 Intérprete de Dança Contemporânea	1	1	1	7
P01 Animador Sociocultural	1	1	1	7
P11 Técnico Auxiliar de Saúde	1	1	1	7
P49 Técnico de Frio e Climatização	1	1	0	0
P58 Técnico de Higiene e Segurança do	1	1	0	0
P81 Técnico de Restauração	1	1	0	0

MÉDIAS DOS COLOCADOS

Nota de candidatura	121,5
Prova de ingresso	111,9
Média do 12º ano	127,8
Média do 10º/11º ano	127,8

OPÇÕES EXCLUÍDAS

Nota candidatura (s/mínima)	0
Prova ingresso (não fez)	0
Prova ingresso (s/mínima)	0
Pré-requisito (não fez)	0

DISTRIBUIÇÕES DE NOTAS DE CANDIDATURA

Candidatos

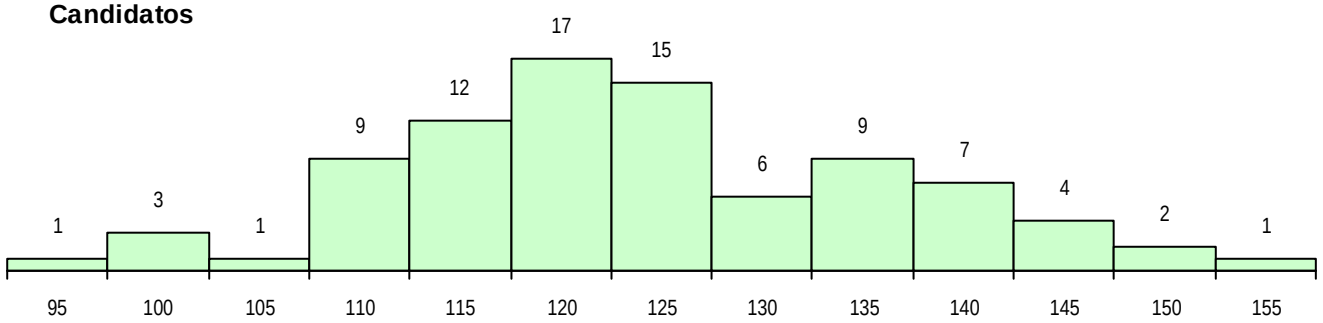

Colocados

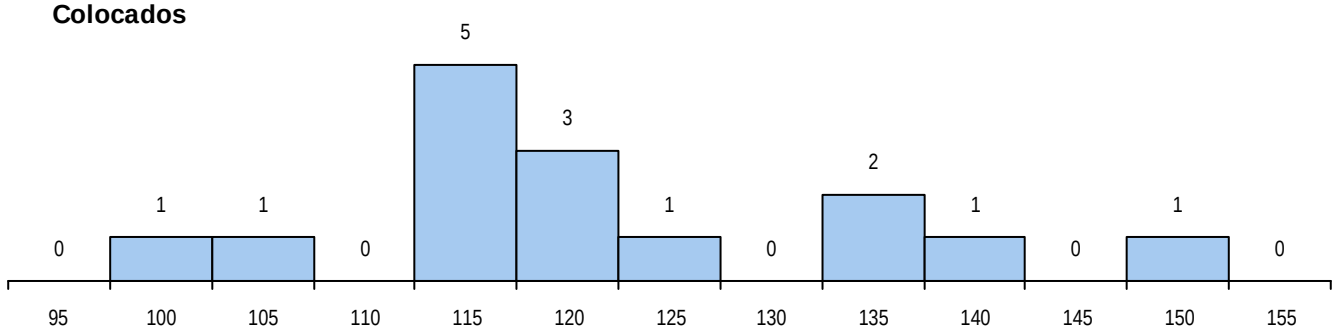

Estabelecimento: 3145 Instituto Politécnico de Santarém - Escola Superior de Desporto de Rio Maior

Curso Superior: L034 Desporto, Condição Física e Saúde

Licenciatura

OPÇÃO CANDIDATURA

Opção	Cands.	%	Cols.	%
1ª	62	22	47	66
2ª	63	23	14	20
3ª	53	19	5	7
4ª	44	16	2	3
5ª	32	11	1	1
6ª	25	9	2	3
Total	279		71	

ETAPA COLOCAÇÃO (contingente)

Etapa Colocação	Cands.	%	Cols.	%	Nota
4 Açores 1	4	1	2	3	118,4
8 Madeira 1	14	5	2	3	128,4
14 Pref. Regional 1	68	24	22	31	119,2
16 Pref. Habilitacion	52	19	14	20	109,4
17 Geral	279	100	31	44	123,0
Total	417		71		

DISTRITO/CAE DE CANDIDATURA

Distrito Origem	Cands.	%	Cols.	%
Lisboa	57	20	18	25
Santarém	51	18	16	23
Leiria	42	15	8	11
Faro	22	8	4	6
R. A. Madeira	17	6	5	7
Setúbal	16	6	5	7
Coimbra	15	5	2	3
Viseu	10	4	1	1
Aveiro	8	3	2	3
Évora	7	3	0	0
Porto	6	2	3	4
Portalegre	5	2	0	0
Braga	5	2	1	1
R. A. Açores	4	1	2	3
Castelo Branco	4	1	2	3
Beja	4	1	1	1
Guarda	4	1	1	1
Vila Real	1	0	0	0
Viana do Castelo	1	0	0	0
Total	279		71	

SEXO DOS CANDIDATOS

Sexo	Cands.	%	Cols.	%
Masc.	191	68	45	63
Femin.	88	32	26	37
Total	279		71	

CURSO DO 12º ANO (15 mais frequentes)

Curso 12º ano	Cands.	%	Cols.	%
C60 Ciências e Tecnologias	121	43	25	35
C62 Línguas e Humanidades	43	15	15	21
R05 Técnico de Apoio à Gestão Desporti	34	12	12	17
C80 Recorrente - Ciências e Tecnologias	19	7	2	3
089 Desporto (DL 74/2004)	14	5	9	13
966 Cursos EFA, Formações Modulares,	9	3	1	1
C64 Artes Visuais	9	3	0	0
C61 Ciências Socioeconómicas	7	3	1	1
R09 Técnico de Gestão Desportiva	3	1	1	1
P14 Técnico de Multimédia	2	1	1	1
A53 Animação e Gestão Desportiva (Port	2	1	1	1
C82 Recorrente - Línguas e Humanidade	2	1	0	0
P47 Técnico de Energias Renováveis	2	1	0	0
P91 Técnico de Turismo	1	0	1	1
P01 Animador Sociocultural	1	0	1	1

MÉDIAS DOS COLOCADOS

Nota de candidatura	129,1
Prova de ingresso	121,0
Média do 12º ano	134,5
Média do 10º/11º ano	134,5

OPÇÕES EXCLUÍDAS

Nota candidatura (s/mínima)	0
Prova ingresso (não fez)	1
Prova ingresso (s/mínima)	0
Pré-requisito (não fez)	0

DISTRIBUIÇÕES DE NOTAS DE CANDIDATURA

Candidatos

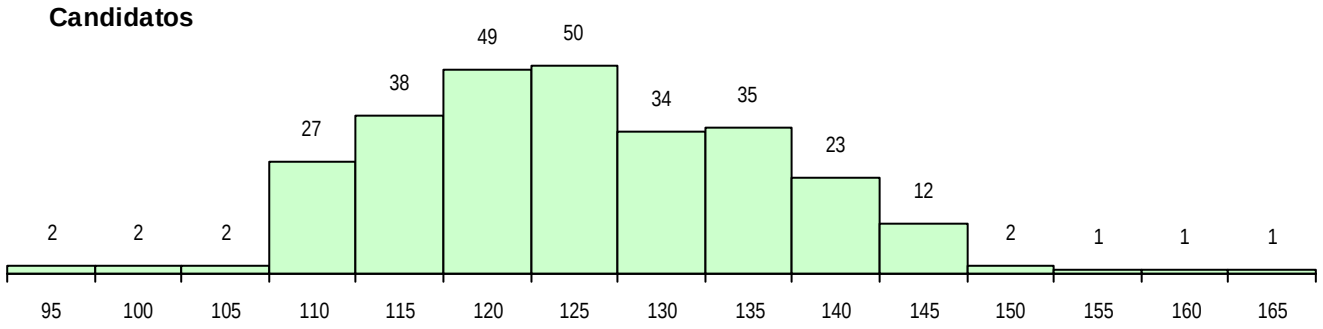

Colocados

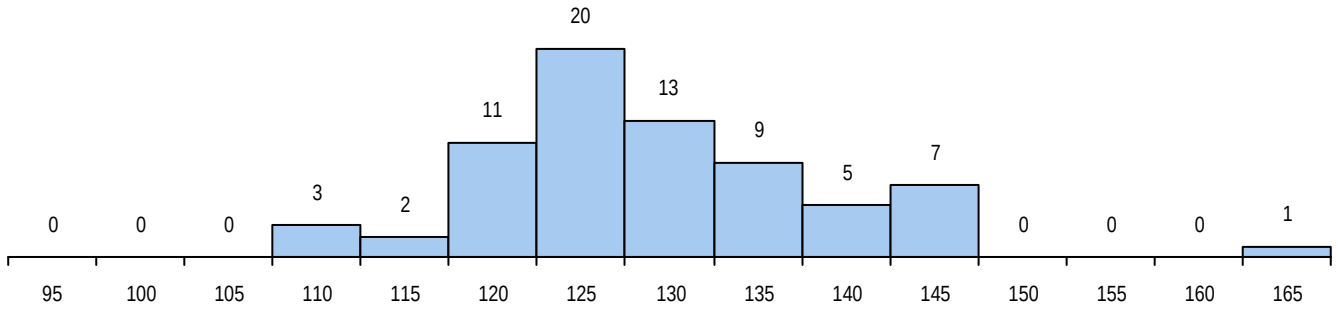

Estabelecimento: 3151 Instituto Politécnico de Setúbal - Escola Superior de Educação
Curso Superior: 9054 Comunicação Social
Licenciatura

OPÇÃO CANDIDATURA

Opção	Cands.	%	Cols.	%
1ª	26	24	20	59
2ª	23	21	3	9
3ª	21	19	5	15
4ª	16	15	3	9
5ª	11	10	1	3
6ª	13	12	2	6
Total	110		34	

ETAPA COLOCAÇÃO (contingente)

Etapa Colocação	Cands.	%	Cols.	%	Nota
8 Madeira 1	1	1	0	0	
14 Pref. Regional 1	25	23	17	50	111,0
17 Geral	110	100	17	50	127,2
Total	136		34		

DISTRITO/CAE DE CANDIDATURA

Distrito Origem	Cands.	%	Cols.	%
Setúbal	52	47	22	65
Lisboa	37	34	8	24
Évora	4	4	3	9
Leiria	3	3	0	0
Santarém	2	2	0	0
Portalegre	2	2	0	0
Castelo Branco	2	2	0	0
Beja	2	2	0	0
R. A. Madeira	1	1	0	0
Viseu	1	1	0	0
Viana do Castelo	1	1	0	0
Bragança	1	1	0	0
Braga	1	1	1	3
Aveiro	1	1	0	0
Total	110		34	

SEXO DOS CANDIDATOS

Sexo	Cands.	%	Cols.	%
Masc.	23	21	6	18
Femin.	87	79	28	82
Total	110		34	

CURSO DO 12º ANO (15 mais frequentes)

Curso 12º ano	Cands.	%	Cols.	%
C62 Línguas e Humanidades	93	85	29	85
C60 Ciências e Tecnologias	7	6	1	3
C61 Ciências Socioeconómicas	4	4	1	3
P28 Técnico de Comunicação - Marketin	2	2	1	3
P59 Técnico de Informática de Gestão	1	1	1	3
C64 Artes Visuais	1	1	1	3
966 Cursos EFA, Formações Modulares,	1	1	0	0
S50 Técnico de vendas	1	1	0	0

MÉDIAS DOS COLOCADOS

Nota de candidatura	130,1
Prova de ingresso	122,1
Média do 12º ano	135,4
Média do 10º/11º ano	135,4

OPÇÕES EXCLUÍDAS

Nota candidatura (s/mínima)	0
Prova ingresso (não fez)	3
Prova ingresso (s/mínima)	0
Pré-requisito (não fez)	0

DISTRIBUIÇÕES DE NOTAS DE CANDIDATURA

Candidatos

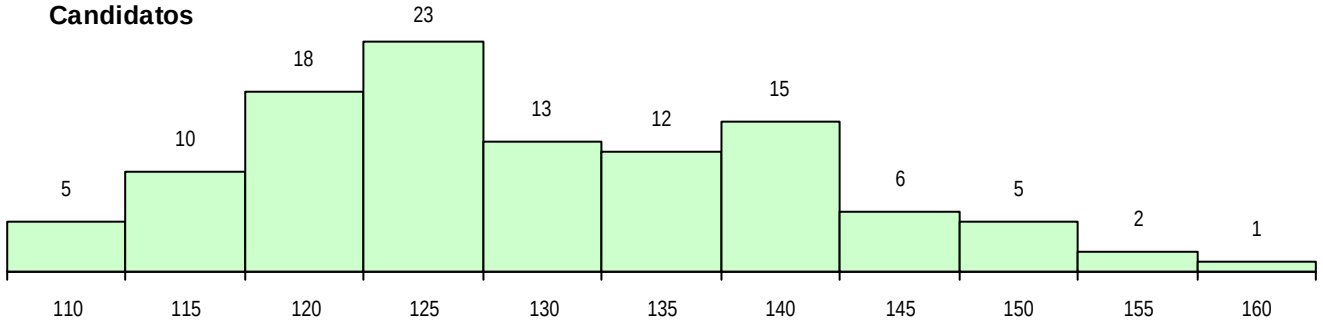

Colocados

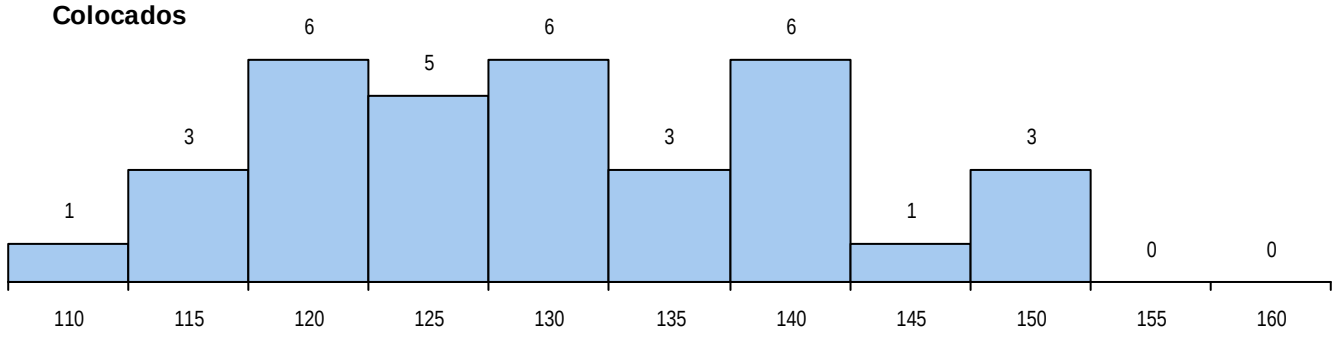

Estabelecimento: 3151 Instituto Politécnico de Setúbal - Escola Superior de Educação
Curso Superior: 9563 Desporto
Licenciatura

OPÇÃO CANDIDATURA

Opção	Cands.	%	Cols.	%
1ª	14	33	14	50
2ª	11	26	7	25
3ª	3	7	2	7
4ª	7	16	2	7
5ª	6	14	3	11
6ª	2	5	0	0
Total	43		28	

ETAPA COLOCAÇÃO (contingente)

Etapa Colocação	Cands.	%	Cols.	%	Nota
14 Pref. Regional 1	12	28	12	43	109,0
17 Geral	43	100	16	57	108,0
Total	55		28		

DISTRITO/CAE DE CANDIDATURA

Distrito Origem	Cands.	%	Cols.	%
Setúbal	19	44	18	64
Lisboa	17	40	10	36
Porto	2	5	0	0
Santarém	1	2	0	0
Leiria	1	2	0	0
Faro	1	2	0	0
Coimbra	1	2	0	0
Castelo Branco	1	2	0	0
Total	43		28	

SEXO DOS CANDIDATOS

Sexo	Cands.	%	Cols.	%
Masc.	38	88	24	86
Femin.	5	12	4	14
Total	43		28	

CURSO DO 12º ANO (15 mais frequentes)

Curso 12º ano	Cands.	%	Cols.	%
C60 Ciências e Tecnologias	23	53	15	54
C62 Línguas e Humanidades	8	19	7	25
C80 Recorrente - Ciências e Tecnologias	4	9	2	7
966 Cursos EFA, Formações Modulares,	2	5	2	7
C61 Ciências Socioeconómicas	2	5	1	4
R05 Técnico de Apoio à Gestão Desporti	1	2	1	4
940 Escolas estrangeiras em Portugal	1	2	0	0
S50 Técnico de vendas	1	2	0	0
P47 Técnico de Energias Renováveis	1	2	0	0

MÉDIAS DOS COLOCADOS

Nota de candidatura	124,8
Prova de ingresso	116,0
Média do 12º ano	130,7
Média do 10º/11º ano	130,7

OPÇÕES EXCLUÍDAS

Nota candidatura (s/mínima)	1
Prova ingresso (não fez)	1
Prova ingresso (s/mínima)	0
Pré-requisito (não fez)	0

DISTRIBUIÇÕES DE NOTAS DE CANDIDATURA

Candidatos

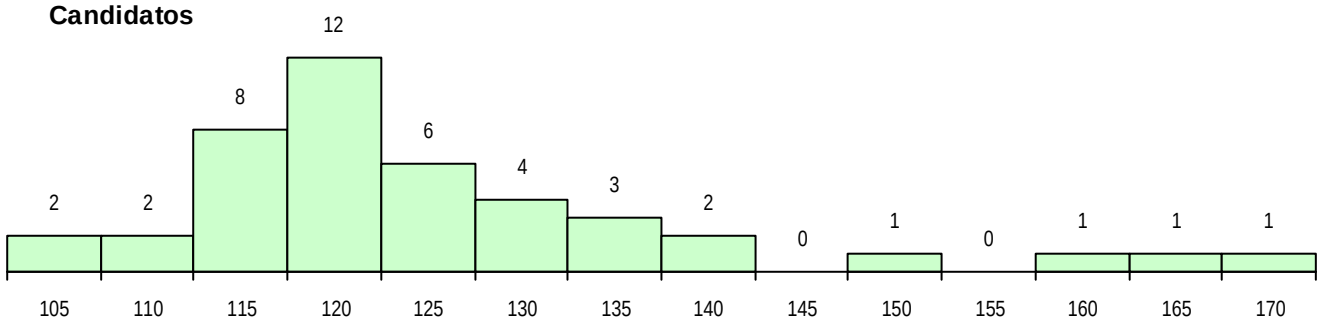

Colocados

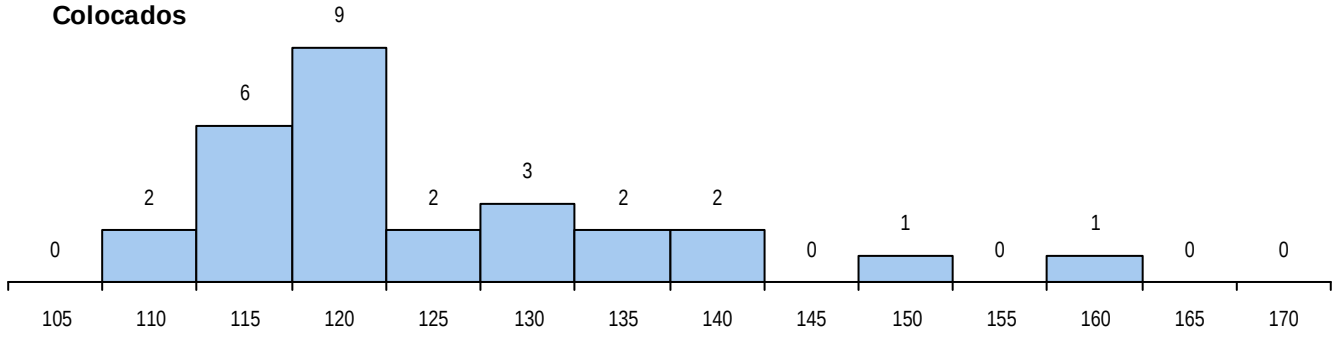

Estabelecimento: 3151 Instituto Politécnico de Setúbal - Escola Superior de Educação

Curso Superior: 9631 Animação e Intervenção Sociocultural

Licenciatura

OPÇÃO CANDIDATURA

Opção	Cands.	%	Cols.	%
1ª	20	28	20	80
2ª	11	15	2	8
3ª	7	10	0	0
4ª	14	20	2	8
5ª	10	14	1	4
6ª	9	13	0	0
Total	71		25	

ETAPA COLOCAÇÃO (contingente)

Etapa Colocação	Cands.	%	Cols.	%	Nota
14 Pref. Regional 1	18	25	13	52	111,0
17 Geral	71	100	12	48	106,6
Total	89		25		

DISTRITO/CAE DE CANDIDATURA

Distrito Origem	Cands.	%	Cols.	%
Setúbal	45	63	20	80
Lisboa	9	13	1	4
Beja	4	6	2	8
Évora	3	4	1	4
Viseu	2	3	1	4
Portalegre	2	3	0	0
Leiria	2	3	0	0
Faro	2	3	0	0
R. A. Madeira	1	1	0	0
Viana do Castelo	1	1	0	0
Total	71		25	

SEXO DOS CANDIDATOS

Sexo	Cands.	%	Cols.	%
Masc.	15	21	5	20
Femin.	56	79	20	80
Total	71		25	

CURSO DO 12º ANO (15 mais frequentes)

Curso 12º ano	Cands.	%	Cols.	%
C62 Línguas e Humanidades	42	59	18	72
C60 Ciências e Tecnologias	7	10	0	0
P01 Animador Sociocultural	4	6	2	8
P19 Técnico de Apoio Psicossocial	3	4	2	8
R05 Técnico de Apoio à Gestão Desporti	3	4	1	4
P91 Técnico de Turismo	2	3	1	4
P28 Técnico de Comunicação - Marketin	2	3	0	0
P18 Técnico de Apoio à Infância	2	3	0	0
C82 Recorrente - Línguas e Humanidade	1	1	1	4
950 Equivalências Estrangeiras (Decreto	1	1	0	0
C81 Recorrente - Ciências Socioeconómi	1	1	0	0
C64 Artes Visuais	1	1	0	0
569 Educação Social (Port. 834/2009)	1	1	0	0
088 Ação Social (DL 74/2004)	1	1	0	0

MÉDIAS DOS COLOCADOS

Nota de candidatura	122,3
Prova de ingresso	112,2
Média do 12º ano	129,0
Média do 10º/11º ano	129,0

OPÇÕES EXCLUÍDAS

Nota candidatura (s/mínima)	0
Prova ingresso (não fez)	0
Prova ingresso (s/mínima)	0
Pré-requisito (não fez)	0

DISTRIBUIÇÕES DE NOTAS DE CANDIDATURA

Candidatos

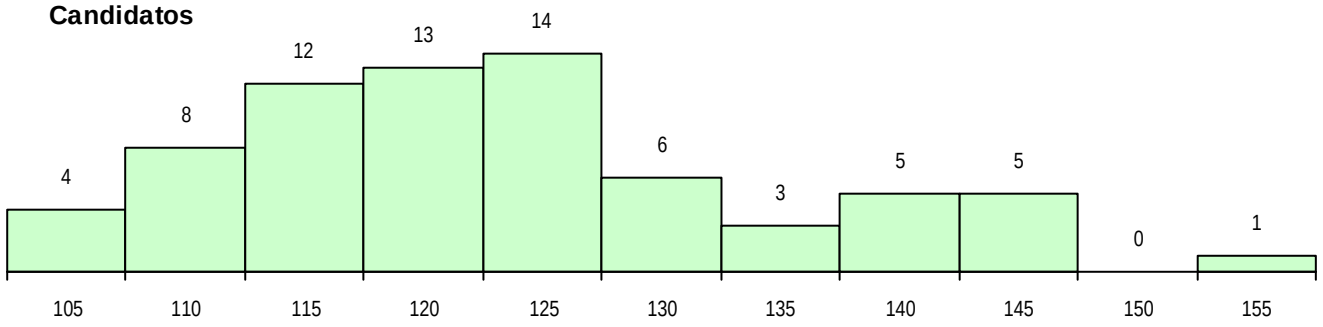

Colocados

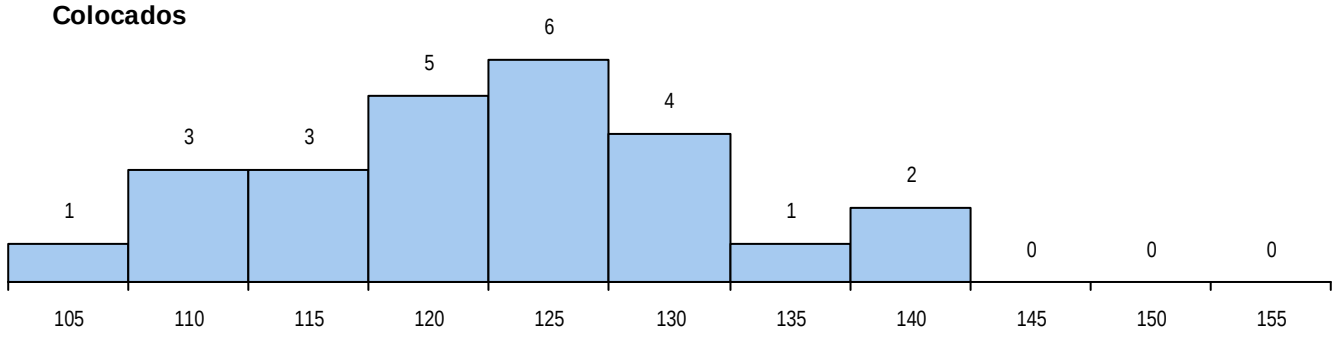

Estabelecimento: 3151 Instituto Politécnico de Setúbal - Escola Superior de Educação

Curso Superior: 9633 Tradução e Interpretação de Língua Gestual Portuguesa

Licenciatura

OPÇÃO CANDIDATURA

Opção	Cands.	%	Cols.	%
1ª	3	19	3	43
2ª	2	13	0	0
3ª	2	13	1	14
4ª	4	25	2	29
5ª	2	13	0	0
6ª	3	19	1	14
Total	16		7	

ETAPA COLOCAÇÃO (contingente)

Etapa Colocação	Cands.	%	Cols.	%	Nota
14 Pref. Regional 1	3	19	1	14	112,2
17 Geral	16	100	6	86	108,4
Total	19		7		

DISTRITO/CAE DE CANDIDATURA

Distrito Origem	Cands.	%	Cols.	%
Setúbal	5	31	1	14
Lisboa	5	31	3	43
Vila Real	1	6	1	14
Porto	1	6	1	14
Leiria	1	6	1	14
Faro	1	6	0	0
Évora	1	6	0	0
Coimbra	1	6	0	0
Total	16		7	

SEXO DOS CANDIDATOS

Sexo	Cands.	%	Cols.	%
Femin.	16	100	7	100
Total	16		7	

CURSO DO 12º ANO (15 mais frequentes)

Curso 12º ano	Cands.	%	Cols.	%
C62 Línguas e Humanidades	7	44	3	43
C82 Recorrente - Línguas e Humanidade	3	19	3	43
C60 Ciências e Tecnologias	3	19	0	0
P11 Técnico Auxiliar de Saúde	1	6	1	14
R05 Técnico de Apoio à Gestão Desporti	1	6	0	0
061 Ciências Socioeconómicas (DL 74/2	1	6	0	0

MÉDIAS DOS COLOCADOS

Nota de candidatura	120,6
Prova de ingresso	117,6
Média do 12º ano	122,6
Média do 10º/11º ano	122,6

OPÇÕES EXCLUÍDAS

Nota candidatura (s/mínima)	0
Prova ingresso (não fez)	0
Prova ingresso (s/mínima)	0
Pré-requisito (não fez)	0

DISTRIBUIÇÕES DE NOTAS DE CANDIDATURA

Candidatos

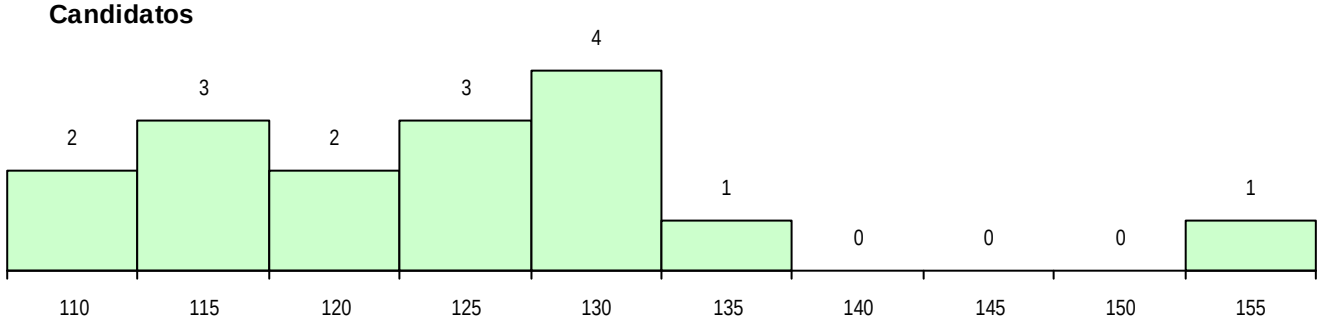

Colocados

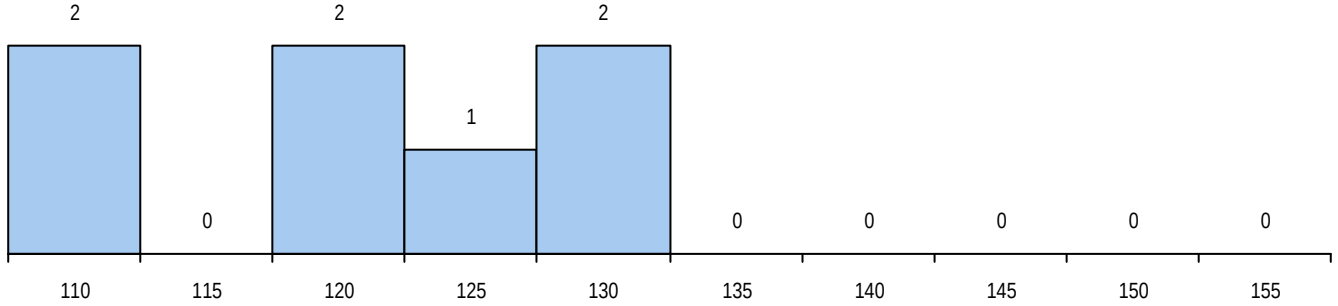

Estabelecimento: 3151 Instituto Politécnico de Setúbal - Escola Superior de Educação
Curso Superior: 9853 Educação Básica
Licenciatura

OPÇÃO CANDIDATURA

Opção	Cands.	%	Cols.	%
1ª	31	25	31	67
2ª	15	12	5	11
3ª	27	22	6	13
4ª	25	20	3	7
5ª	12	10	0	0
6ª	15	12	1	2
Total	125		46	

ETAPA COLOCAÇÃO (contingente)

Etapa Colocação	Cands.	%	Cols.	%	Nota
4 Açores 1	3	2	0	0	
8 Madeira 1	2	2	0	0	
14 Pref. Regional 1	30	24	20	43	108,4
17 Geral	125	100	26	57	110,0
Total	160		46		

DISTRITO/CAE DE CANDIDATURA

Distrito Origem	Cands.	%	Cols.	%
Setúbal	57	46	30	65
Lisboa	45	36	14	30
Leiria	4	3	0	0
R. A. Madeira	3	2	0	0
R. A. Açores	3	2	0	0
Santarém	3	2	0	0
Porto	2	2	1	2
Faro	2	2	0	0
Évora	2	2	1	2
Viana do Castelo	1	1	0	0
Coimbra	1	1	0	0
Beja	1	1	0	0
Aveiro	1	1	0	0
Total	125		46	

SEXO DOS CANDIDATOS

Sexo	Cands.	%	Cols.	%
Masc.	6	5	2	4
Femin.	119	95	44	96
Total	125		46	

CURSO DO 12º ANO (15 mais frequentes)

Curso 12º ano	Cands.	%	Cols.	%
C60 Ciências e Tecnologias	44	35	11	24
C62 Línguas e Humanidades	36	29	12	26
P18 Técnico de Apoio à Infância	9	7	5	11
P19 Técnico de Apoio Psicossocial	4	3	4	9
C64 Artes Visuais	4	3	2	4
C80 Recorrente - Ciências e Tecnologias	4	3	1	2
966 Cursos EFA, Formações Modulares,	3	2	2	4
R05 Técnico de Apoio à Gestão Desporti	3	2	1	2
P01 Animador Sociocultural	2	2	2	4
C61 Ciências Socioeconómicas	2	2	0	0
088 Ação Social (DL 74/2004)	2	2	0	0
S50 Técnico de vendas	1	1	1	2
842 Agrupamento 4 / animação social	1	1	1	2
P58 Técnico de Higiene e Segurança do	1	1	1	2
P91 Técnico de Turismo	1	1	1	2

MÉDIAS DOS COLOCADOS

Nota de candidatura	123,5
Prova de ingresso	114,2
Média do 12º ano	129,8
Média do 10º/11º ano	129,8

OPÇÕES EXCLUÍDAS

Nota candidatura (s/mínima)	2
Prova ingresso (não fez)	3
Prova ingresso (s/mínima)	0
Pré-requisito (não fez)	0

DISTRIBUIÇÕES DE NOTAS DE CANDIDATURA

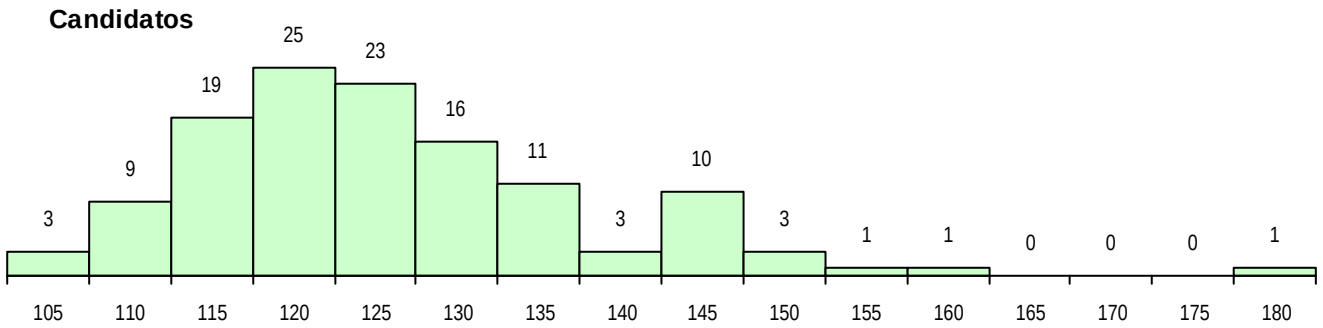

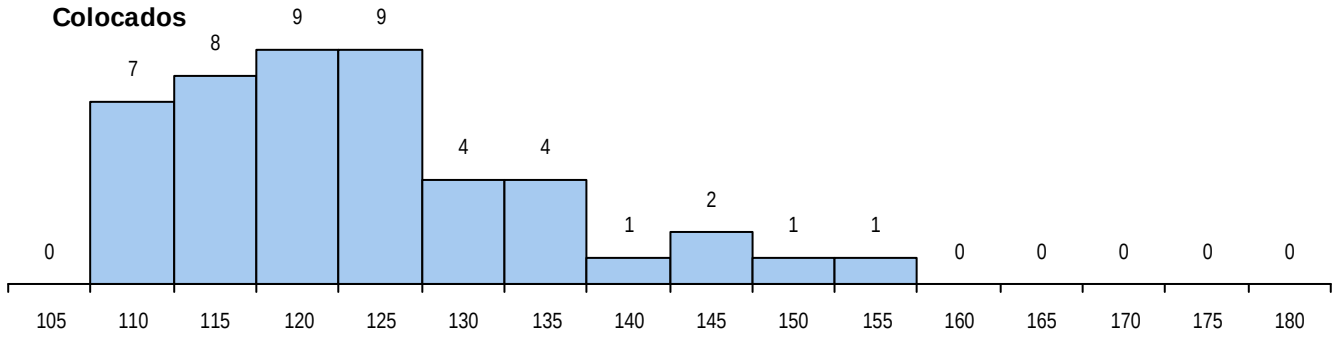

Estabelecimento: 3152 Instituto Politécnico de Setúbal - Escola Superior de Tecnologia de Setúbal
Curso Superior: 8515 Tecnologias de Energia
Licenciatura

OPÇÃO CANDIDATURA

Opção	Cands.	%	Cols.	%
1ª	3	10	3	43
2ª	6	20	1	14
3ª	6	20	1	14
4ª	9	30	1	14
5ª	2	7	1	14
6ª	4	13	0	0
Total	30		7	

ETAPA COLOCAÇÃO (contingente)

Etapa Colocação	Cands.	%	Cols.	%	Nota
14 Pref. Regional 1	5	17	2	29	114,2
17 Geral	30	100	5	71	108,7
Total	35		7		

DISTRITO/CAE DE CANDIDATURA

Distrito Origem	Cands.	%	Cols.	%
Setúbal	18	60	5	71
Lisboa	8	27	1	14
Faro	2	7	1	14
Leiria	1	3	0	0
Beja	1	3	0	0
Total	30		7	

SEXO DOS CANDIDATOS

Sexo	Cands.	%	Cols.	%
Masc.	28	93	7	100
Femin.	2	7	0	0
Total	30		7	

CURSO DO 12º ANO (15 mais frequentes)

Curso 12º ano	Cands.	%	Cols.	%
C60 Ciências e Tecnologias	28	93	7	100
966 Cursos EFA, Formações Modulares,	1	3	0	0
C80 Recorrente - Ciências e Tecnologias	1	3	0	0

MÉDIAS DOS COLOCADOS

Nota de candidatura	116,2
Prova de ingresso	102,0
Média do 12º ano	123,7
Média do 10º/11º ano	123,7

OPÇÕES EXCLUÍDAS

Nota candidatura (s/mínima)	0
Prova ingresso (não fez)	0
Prova ingresso (s/mínima)	0
Pré-requisito (não fez)	0

DISTRIBUIÇÕES DE NOTAS DE CANDIDATURA

Candidatos

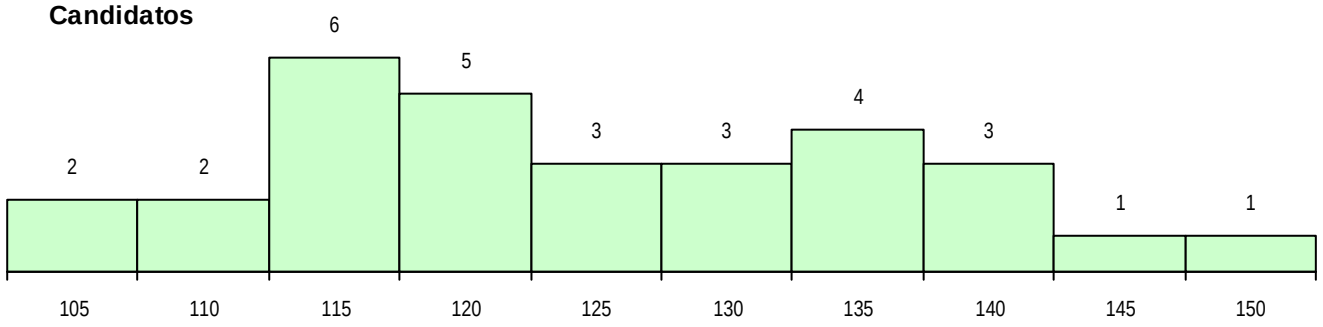

Colocados

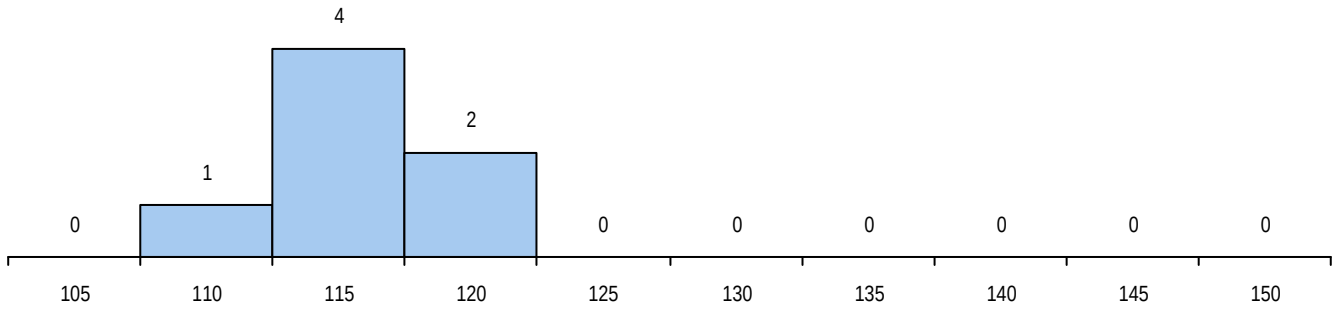

Estabelecimento: 3152 Instituto Politécnico de Setúbal - Escola Superior de Tecnologia de Setúbal

Curso Superior: 9092 Engenharia de Automação, Controlo e Instrumentação

Licenciatura

OPÇÃO CANDIDATURA

Opção	Cands.	%	Cols.	%
1ª	1	9	1	100
2ª	4	36	0	0
3ª	2	18	0	0
4ª	3	27	0	0
6ª	1	9	0	0
Total	11		1	

ETAPA COLOCAÇÃO (contingente)

Etapa Colocação	Cands.	%	Cols.	%	Nota
14 Pref. Regional 1	4	36	0	0	
17 Geral	11	100	1	100	121,2
Total	15		1		

DISTRITO/CAE DE CANDIDATURA

Distrito Origem	Cands.	%	Cols.	%
Setúbal	6	55	0	0
Lisboa	2	18	0	0
Vila Real	1	9	1	100
Porto	1	9	0	0
Leiria	1	9	0	0
Total	11		1	

SEXO DOS CANDIDATOS

Sexo	Cands.	%	Cols.	%
Masc.	11	100	1	100
Total	11		1	

CURSO DO 12º ANO (15 mais frequentes)

Curso 12º ano	Cands.	%	Cols.	%
C60 Ciências e Tecnologias	11	100	1	100

MÉDIAS DOS COLOCADOS

Nota de candidatura	121,2
Prova de ingresso	127,0
Média do 12º ano	118,0
Média do 10º/11º ano	118,0

OPÇÕES EXCLUÍDAS

Nota candidatura (s/mínima)	0
Prova ingresso (não fez)	2
Prova ingresso (s/mínima)	0
Pré-requisito (não fez)	0

DISTRIBUIÇÕES DE NOTAS DE CANDIDATURA

Candidatos

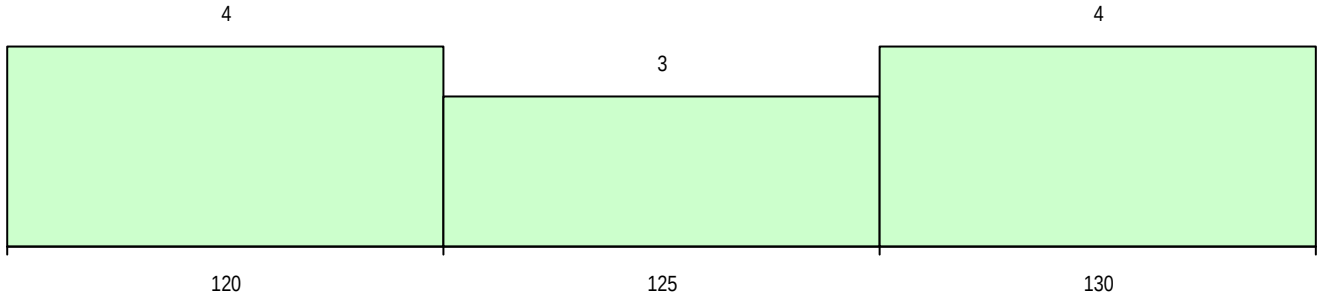

Colocados

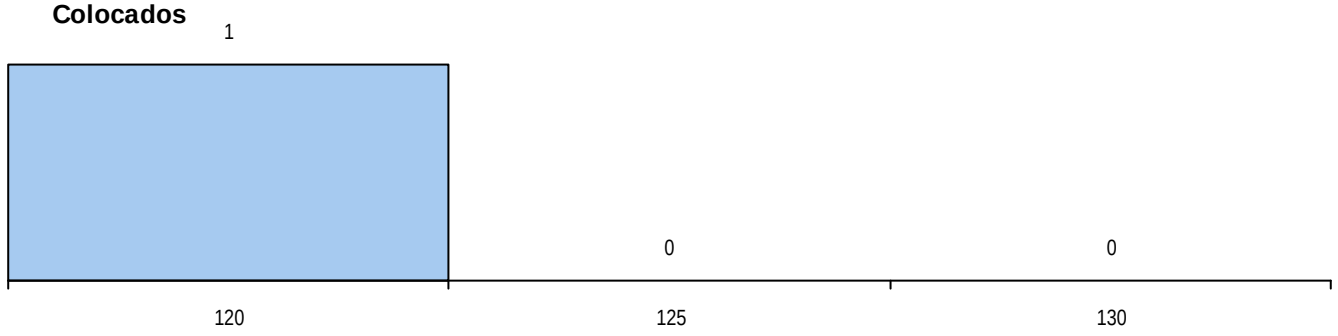

Estabelecimento: 3152 Instituto Politécnico de Setúbal - Escola Superior de Tecnologia de Setúbal
Curso Superior: 9099 Engenharia do Ambiente
Licenciatura

OPÇÃO CANDIDATURA

Opção	Cands.	%	Cols.	%
4ª	3	50	0	
5ª	2	33	0	
6ª	1	17	0	
Total	6		0	

ETAPA COLOCAÇÃO (contingente)

Etapa Colocação		Cands.	%	Cols.	%	Nota
17	Geral	6	100	0		
Total		6		0		

DISTRITO/CAE DE CANDIDATURA

Distrito Origem	Cands.	%	Cols.	%
Lisboa	4	67	0	
Setúbal	2	33	0	
Total	6		0	

SEXO DOS CANDIDATOS

Sexo	Cands.	%	Cols.	%
Masc.	3	50	0	
Femin.	3	50	0	
Total	6		0	

CURSO DO 12º ANO (15 mais frequentes)

Curso 12º ano	Cands.	%	Cols.	%
C60 Ciências e Tecnologias	6	100	0	

MÉDIAS DOS COLOCADOS

Nota de candidatura
Prova de ingresso
Média do 12º ano
Média do 10º/11º ano

OPÇÕES EXCLUÍDAS

Nota candidatura (s/mínima)	0
Prova ingresso (não fez)	1
Prova ingresso (s/mínima)	0
Pré-requisito (não fez)	0

DISTRIBUIÇÕES DE NOTAS DE CANDIDATURA

Candidatos

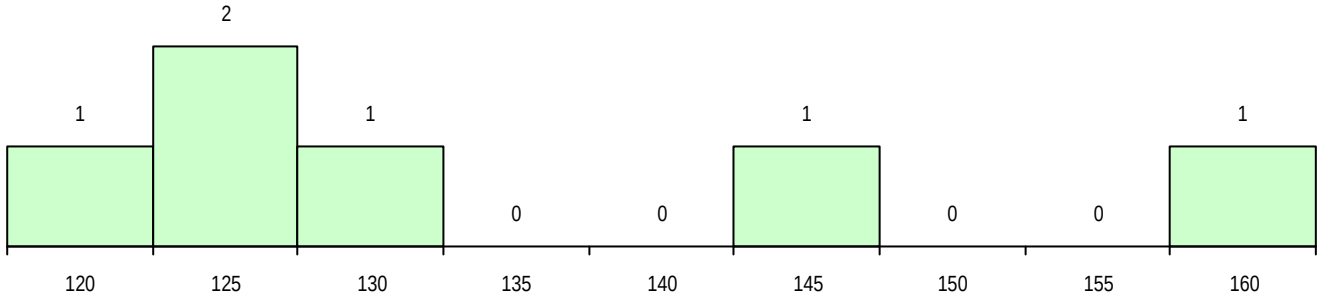

Colocados

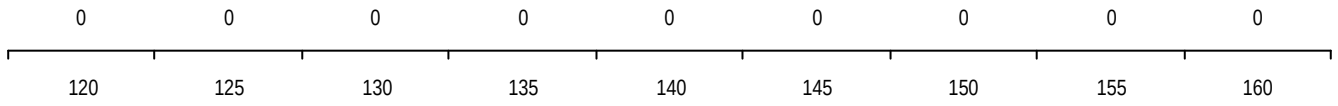

Estabelecimento: 3152 Instituto Politécnico de Setúbal - Escola Superior de Tecnologia de Setúbal

Curso Superior: 9112 Engenharia Eletrotécnica e de Computadores

Licenciatura

OPÇÃO CANDIDATURA

Opção	Cands.	%	Cols.	%
1ª	1	8	1	33
3ª	4	33	1	33
4ª	2	17	0	0
5ª	1	8	0	0
6ª	4	33	1	33
Total	12		3	

ETAPA COLOCAÇÃO (contingente)

Etapa Colocação	Cands.	%	Cols.	%	Nota
14 Pref. Regional 1	2	17	1	33	120,9
17 Geral	12	100	2	67	120,7
Total	14		3		

DISTRITO/CAE DE CANDIDATURA

Distrito Origem	Cands.	%	Cols.	%
Setúbal	6	50	2	67
Lisboa	6	50	1	33
Total	12		3	

SEXO DOS CANDIDATOS

Sexo	Cands.	%	Cols.	%
Masc.	12	100	3	100
Total	12		3	

CURSO DO 12º ANO (15 mais frequentes)

Curso 12º ano	Cands.	%	Cols.	%
C60 Ciências e Tecnologias	12	100	3	100

MÉDIAS DOS COLOCADOS

Nota de candidatura	123,9
Prova de ingresso	116,3
Média do 12º ano	128,0
Média do 10º/11º ano	128,0

OPÇÕES EXCLUÍDAS

Nota candidatura (s/mínima)	0
Prova ingresso (não fez)	1
Prova ingresso (s/mínima)	0
Pré-requisito (não fez)	0

DISTRIBUIÇÕES DE NOTAS DE CANDIDATURA

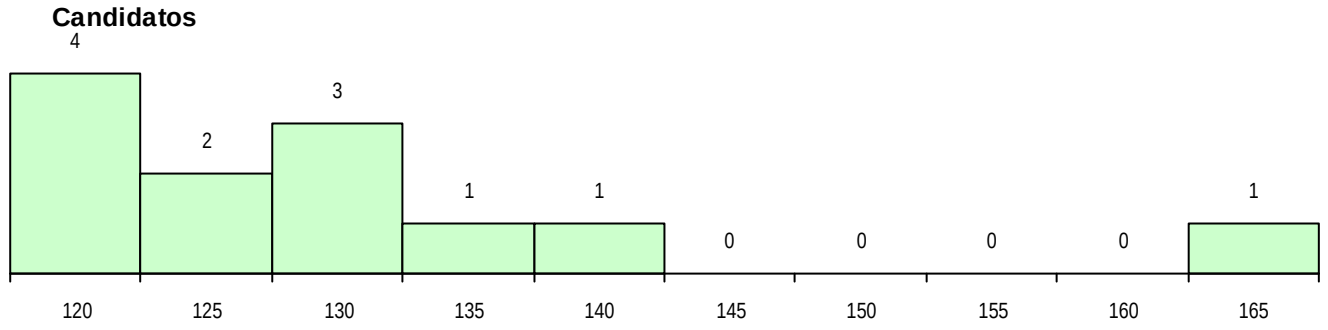

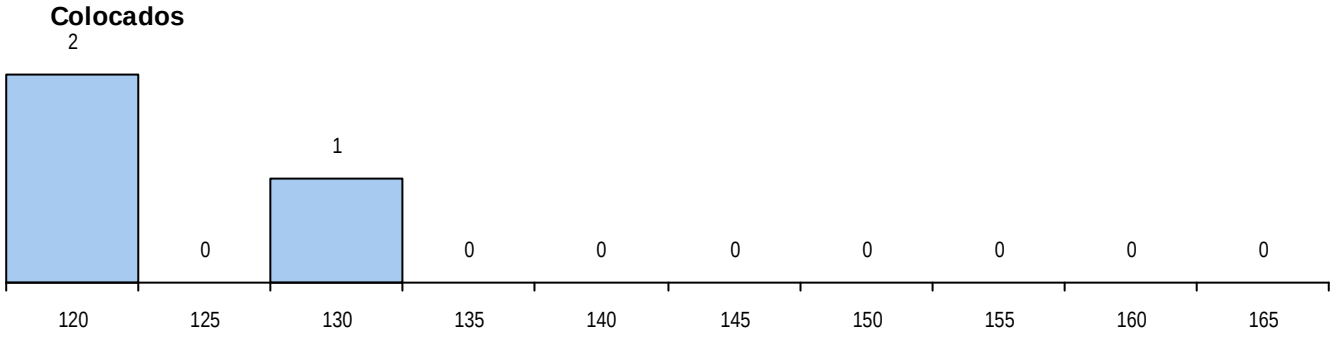

Estabelecimento: 3152 Instituto Politécnico de Setúbal - Escola Superior de Tecnologia de Setúbal

Curso Superior: 9119 Engenharia Informática

Licenciatura

OPÇÃO CANDIDATURA

Opção	Cands.	%	Cols.	%
1ª	19	13	19	29
2ª	19	13	9	14
3ª	22	15	12	18
4ª	27	18	9	14
5ª	29	20	11	17
6ª	31	21	6	9
Total	147		66	

SEXO DOS CANDIDATOS

Sexo	Cands.	%	Cols.	%
Masc.	128	87	60	91
Femin.	19	13	6	9
Total	147		66	

MÉDIAS DOS COLOCADOS

Nota de candidatura	129,2
Prova de ingresso	120,9
Média do 12º ano	134,0
Média do 10º/11º ano	133,5

OPÇÕES EXCLUÍDAS

Nota candidatura (s/mínima)	0
Prova ingresso (não fez)	1
Prova ingresso (s/mínima)	0
Pré-requisito (não fez)	0

ETAPA COLOCAÇÃO (contingente)

Etapa Colocação	Cands.	%	Cols.	%	Nota
4 Açores 1	3	2	0	0	
8 Madeira 1	3	2	0	0	
14 Pref. Regional 1	17	12	14	21	110,0
16 Pref. Habilitacion	10	7	4	6	117,8
17 Geral	147	100	48	73	119,3
Total	180		66		

CURSO DO 12º ANO (15 mais frequentes)

Curso 12º ano	Cands.	%	Cols.	%
C60 Ciências e Tecnologias	117	80	54	82
C61 Ciências Socioeconómicas	8	5	4	6
P56 Técnico de Gestão e Programação d	5	3	4	6
C80 Recorrente - Ciências e Tecnologias	5	3	1	2
P53 Técnico de Gestão de Equipamento	2	1	1	2
966 Cursos EFA, Formações Modulares,	2	1	0	0
P59 Técnico de Informática de Gestão	2	1	0	0
C64 Artes Visuais	1	1	1	2
005 5.º curso	1	1	1	2
810 Agrupamento 1 / geral	1	1	0	0
940 Escolas estrangeiras em Portugal	1	1	0	0
P66 Técnico de Mecatrónica	1	1	0	0
082 Informática (DL 74/2004)	1	1	0	0

DISTRITO/CAE DE CANDIDATURA

Distrito Origem	Cands.	%	Cols.	%
Setúbal	79	54	46	70
Lisboa	48	33	19	29
Santarém	4	3	1	2
R. A. Madeira	3	2	0	0
R. A. Açores	3	2	0	0
Leiria	3	2	0	0
Évora	2	1	0	0
Aveiro	2	1	0	0
Viseu	1	1	0	0
Guarda	1	1	0	0
Braga	1	1	0	0
Total	147		66	

DISTRIBUIÇÕES DE NOTAS DE CANDIDATURA

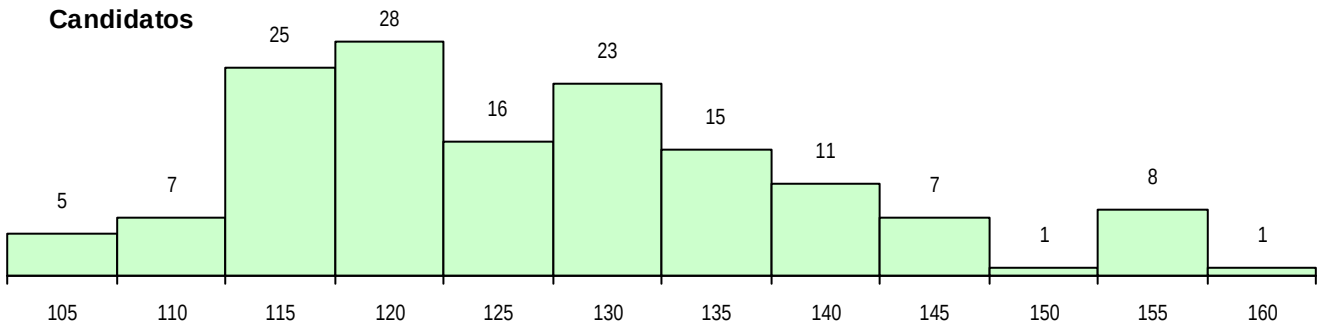

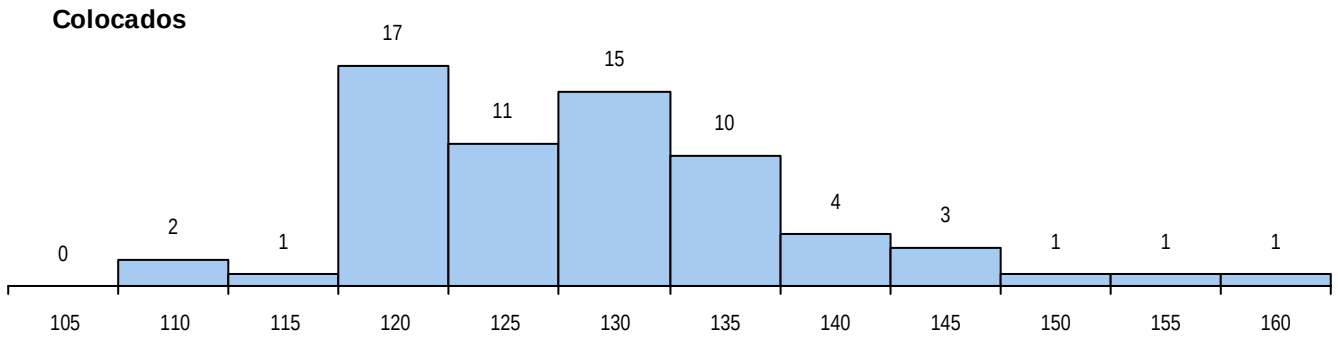

Estabelecimento: 3152 Instituto Politécnico de Setúbal - Escola Superior de Tecnologia de Setúbal
Curso Superior: 9123 Engenharia Mecânica
Licenciatura

OPÇÃO CANDIDATURA

Opção	Cands.	%	Cols.	%
1ª	4	13	4	27
2ª	7	23	6	40
3ª	7	23	0	0
4ª	7	23	2	13
5ª	4	13	2	13
6ª	2	6	1	7
Total	31		15	

ETAPA COLOCAÇÃO (contingente)

Etapa Colocação	Cands.	%	Cols.	%	Nota
14 Pref. Regional 1	4	13	4	27	122,4
17 Geral	31	100	11	73	119,1
Total	35		15		

DISTRITO/CAE DE CANDIDATURA

Distrito Origem	Cands.	%	Cols.	%
Setúbal	18	58	12	80
Lisboa	8	26	3	20
Évora	2	6	0	0
Portalegre	1	3	0	0
Faro	1	3	0	0
Coimbra	1	3	0	0
Total	31		15	

SEXO DOS CANDIDATOS

Sexo	Cands.	%	Cols.	%
Masc.	30	97	14	93
Femin.	1	3	1	7
Total	31		15	

CURSO DO 12º ANO (15 mais frequentes)

Curso 12º ano	Cands.	%	Cols.	%
C60 Ciências e Tecnologias	31	100	15	100

MÉDIAS DOS COLOCADOS

Nota de candidatura	128,8
Prova de ingresso	115,9
Média do 12º ano	135,8
Média do 10º/11º ano	135,8

OPÇÕES EXCLUÍDAS

Nota candidatura (s/mínima)	0
Prova ingresso (não fez)	4
Prova ingresso (s/mínima)	0
Pré-requisito (não fez)	0

DISTRIBUIÇÕES DE NOTAS DE CANDIDATURA

Candidatos

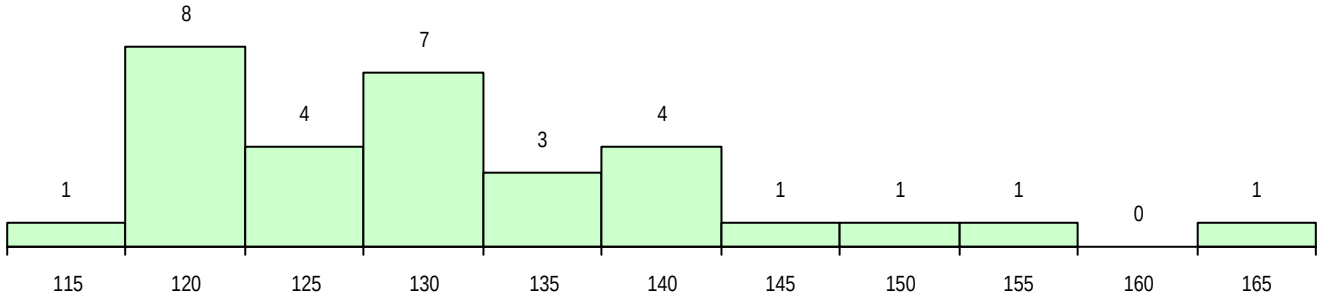

Colocados

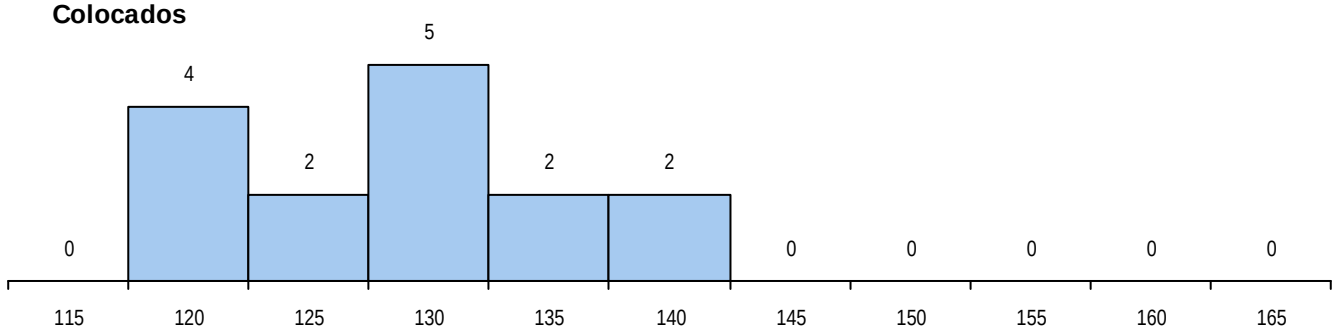

Estabelecimento: 3152 Instituto Politécnico de Setúbal - Escola Superior de Tecnologia de Setúbal

Curso Superior: 9862 Tecnologia e Gestão Industrial (regime noturno)

Licenciatura

OPÇÃO CANDIDATURA

Opção	Cands.	%	Cols.	%
1ª	5	63	5	100
3ª	1	13	0	0
5ª	2	25	0	0
Total	8		5	

ETAPA COLOCAÇÃO (contingente)

Etapa Colocação	Cands.	%	Cols.	%	Nota
14 Pref. Regional 1	3	38	2	40	122,1
16 Pref. Habilitacion	2	25	1	20	135,5
17 Geral	8	100	2	40	103,0
Total	13		5		

DISTRITO/CAE DE CANDIDATURA

Distrito Origem	Cands.	%	Cols.	%
Setúbal	5	63	3	60
Lisboa	3	38	2	40
Total	8		5	

SEXO DOS CANDIDATOS

Sexo	Cands.	%	Cols.	%
Masc.	4	50	2	40
Femin.	4	50	3	60
Total	8		5	

CURSO DO 12º ANO (15 mais frequentes)

Curso 12º ano	Cands.	%	Cols.	%
C60 Ciências e Tecnologias	4	50	1	20
602 Cursos técnico-profissionais (todos	1	13	1	20
G80 Cursos profissionais das EP anterior	1	13	1	20
C80 Recorrente - Ciências e Tecnologias	1	13	1	20
C61 Ciências Socioeconómicas	1	13	1	20

MÉDIAS DOS COLOCADOS

Nota de candidatura	124,2
Prova de ingresso	111,4
Média do 12º ano	131,0
Média do 10º/11º ano	131,0

OPÇÕES EXCLUÍDAS

Nota candidatura (s/mínima)	0
Prova ingresso (não fez)	1
Prova ingresso (s/mínima)	0
Pré-requisito (não fez)	0

DISTRIBUIÇÕES DE NOTAS DE CANDIDATURA

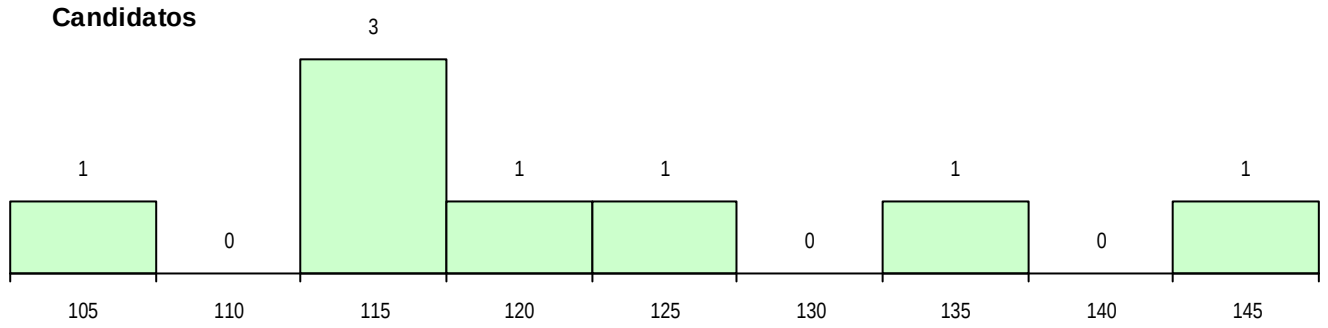

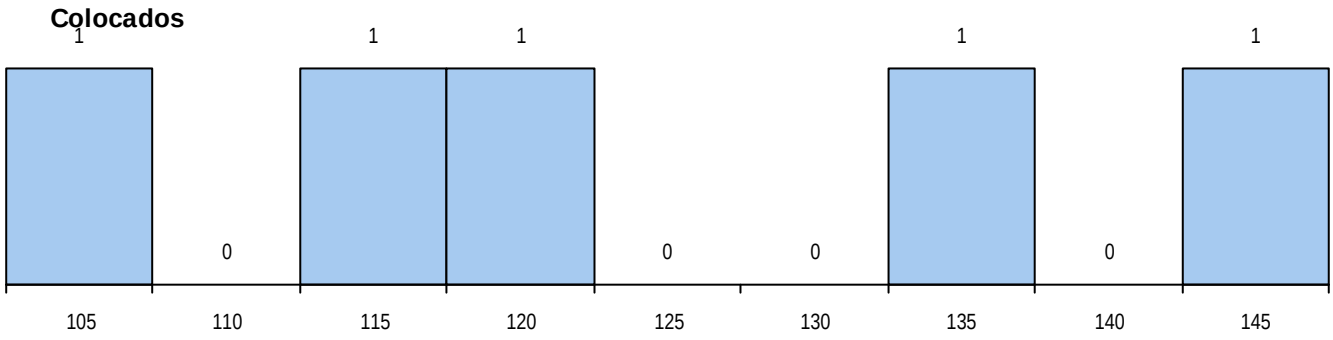

Estabelecimento: 3152 Instituto Politécnico de Setúbal - Escola Superior de Tecnologia de Setúbal

Curso Superior: L069 Tecnologia Biomédica

Licenciatura

OPÇÃO CANDIDATURA

Opção	Cands.	%	Cols.	%
1ª	6	10	6	26
2ª	17	28	10	43
3ª	12	20	5	22
4ª	5	8	0	0
5ª	12	20	1	4
6ª	9	15	1	4
Total	61		23	

ETAPA COLOCAÇÃO (contingente)

Etapa Colocação	Cands.	%	Cols.	%	Nota
14 Pref. Regional 1	5	8	4	17	113,8
17 Geral	61	100	19	83	106,9
Total	66		23		

DISTRITO/CAE DE CANDIDATURA

Distrito Origem	Cands.	%	Cols.	%
Setúbal	33	54	11	48
Lisboa	18	30	8	35
Santarém	2	3	0	0
Leiria	2	3	1	4
Faro	2	3	1	4
Évora	2	3	1	4
Porto	1	2	1	4
Beja	1	2	0	0
Total	61		23	

SEXO DOS CANDIDATOS

Sexo	Cands.	%	Cols.	%
Masc.	19	31	6	26
Femin.	42	69	17	74
Total	61		23	

CURSO DO 12º ANO (15 mais frequentes)

Curso 12º ano	Cands.	%	Cols.	%
C60 Ciências e Tecnologias	56	92	21	91
C80 Recorrente - Ciências e Tecnologias	3	5	2	9
810 Agrupamento 1 / geral	1	2	0	0
966 Cursos EFA, Formações Modulares,	1	2	0	0

MÉDIAS DOS COLOCADOS

Nota de candidatura	125,4
Prova de ingresso	116,6
Média do 12º ano	130,1
Média do 10º/11º ano	130,1

OPÇÕES EXCLUÍDAS

Nota candidatura (s/mínima)	0
Prova ingresso (não fez)	0
Prova ingresso (s/mínima)	0
Pré-requisito (não fez)	0

DISTRIBUIÇÕES DE NOTAS DE CANDIDATURA

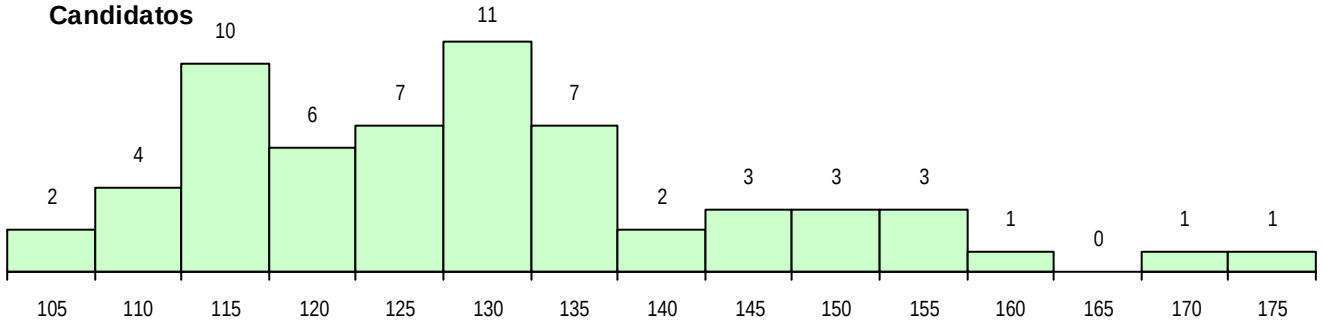

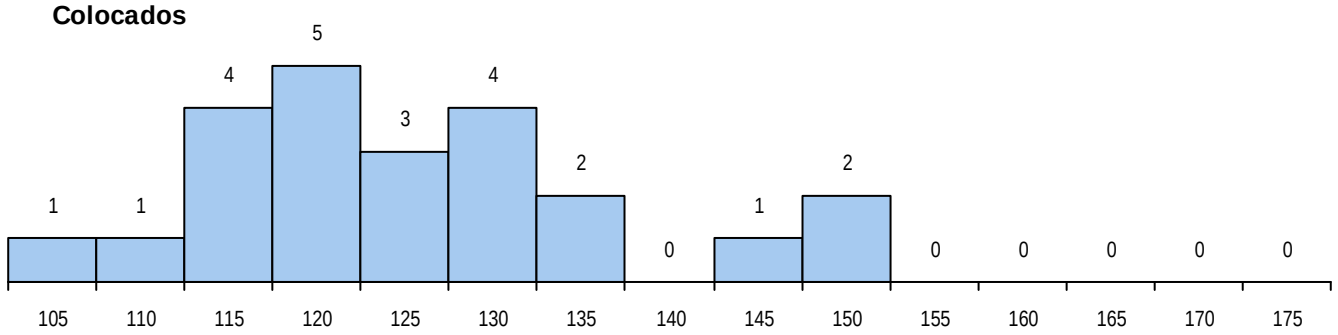

Estabelecimento: 3153 Instituto Politécnico de Setúbal - Escola Superior de Ciências Empresariais

Curso Superior: 8111 Gestão de Recursos Humanos (regime pós-laboral)

Licenciatura

OPÇÃO CANDIDATURA

Opção	Cands.	%	Cols.	%
1ª	7	24	7	50
2ª	7	24	2	14
3ª	6	21	2	14
4ª	1	3	0	0
5ª	5	17	2	14
6ª	3	10	1	7
Total	29		14	

ETAPA COLOCAÇÃO (contingente)

Etapa Colocação	Cands.	%	Cols.	%	Nota
14 Pref. Regional 1	11	38	6	43	106,0
17 Geral	29	100	8	57	100,9
Total	40		14		

DISTRITO/CAE DE CANDIDATURA

Distrito Origem	Cands.	%	Cols.	%
Setúbal	19	66	8	57
Lisboa	8	28	5	36
Faro	1	3	0	0
Beja	1	3	1	7
Total	29		14	

SEXO DOS CANDIDATOS

Sexo	Cands.	%	Cols.	%
Masc.	6	21	2	14
Femin.	23	79	12	86
Total	29		14	

CURSO DO 12º ANO (15 mais frequentes)

Curso 12º ano	Cands.	%	Cols.	%
C62 Línguas e Humanidades	9	31	3	21
966 Cursos EFA, Formações Modulares,	4	14	3	21
C60 Ciências e Tecnologias	4	14	1	7
P59 Técnico de Informática de Gestão	3	10	2	14
C61 Ciências Socioeconómicas	2	7	0	0
950 Equivalências Estrangeiras (Decreto	1	3	1	7
P77 Técnico de Receção	1	3	1	7
C82 Recorrente - Línguas e Humanidade	1	3	1	7
C80 Recorrente - Ciências e Tecnologias	1	3	1	7
062 Ciências Sociais e Humanas (DL 74/	1	3	1	7
220 Ens. Sec. Recorrente (Todos os Cur	1	3	0	0
061 Ciências Socioeconómicas (DL 74/2	1	3	0	0

MÉDIAS DOS COLOCADOS

Nota de candidatura	114,9
Prova de ingresso	104,9
Média do 12º ano	120,2
Média do 10º/11º ano	120,2

OPÇÕES EXCLUÍDAS

Nota candidatura (s/mínima)	1
Prova ingresso (não fez)	0
Prova ingresso (s/mínima)	0
Pré-requisito (não fez)	0

DISTRIBUIÇÕES DE NOTAS DE CANDIDATURA

Candidatos

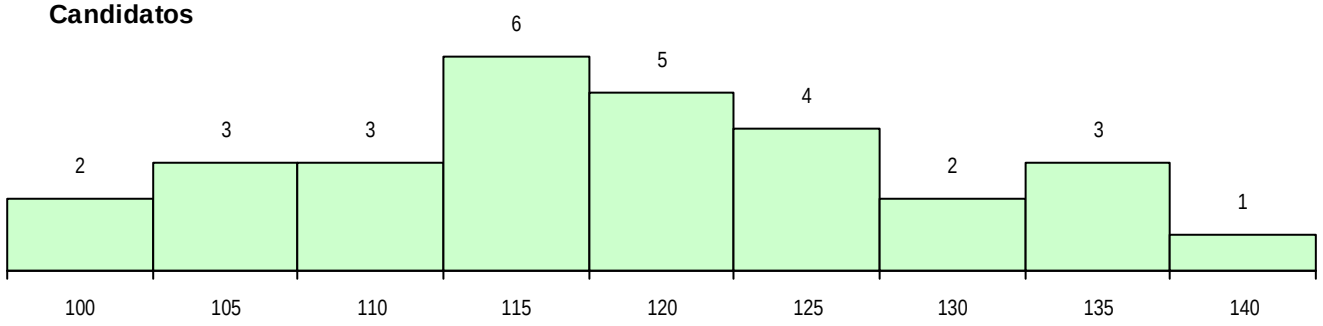

Colocados

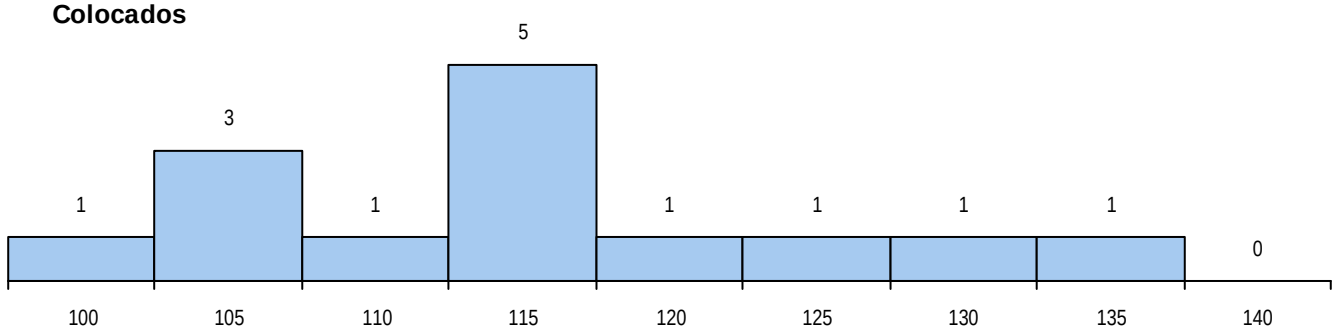

Estabelecimento: 3153 Instituto Politécnico de Setúbal - Escola Superior de Ciências Empresariais

Curso Superior: 9157 Gestão de Recursos Humanos

Licenciatura

OPÇÃO CANDIDATURA

Opção	Cands.	%	Cols.	%
1ª	44	18	30	59
2ª	53	21	10	20
3ª	49	20	3	6
4ª	39	16	5	10
5ª	34	14	2	4
6ª	29	12	1	2
Total	248		51	

SEXO DOS CANDIDATOS

Sexo	Cands.	%	Cols.	%
Masc.	79	32	12	24
Femin.	169	68	39	76
Total	248		51	

MÉDIAS DOS COLOCADOS

Nota de candidatura	131,8
Prova de ingresso	122,6
Média do 12º ano	136,8
Média do 10º/11º ano	136,8

OPÇÕES EXCLUÍDAS

Nota candidatura (s/mínima)	1
Prova ingresso (não fez)	3
Prova ingresso (s/mínima)	0
Pré-requisito (não fez)	0

ETAPA COLOCAÇÃO (contingente)

Etapa Colocação	Cands.	%	Cols.	%	Nota
4 Açores 1	1	0	0	0	
8 Madeira 1	4	2	2	4	108,7
14 Pref. Regional 1	65	26	26	51	115,2
16 Pref. Habilitacion	1	0	0	0	
17 Geral	248	100	23	45	129,1
Total	319		51		

CURSO DO 12º ANO (15 mais frequentes)

Curso 12º ano	Cands.	%	Cols.	%
C62 Línguas e Humanidades	77	31	16	31
C60 Ciências e Tecnologias	70	28	19	37
C61 Ciências Socioeconómicas	35	14	7	14
C81 Recorrente - Ciências Socioeconómi	16	6	2	4
C80 Recorrente - Ciências e Tecnologias	14	6	2	4
966 Cursos EFA, Formações Modulares,	5	2	1	2
P59 Técnico de Informática de Gestão	3	1	0	0
C82 Recorrente - Línguas e Humanidade	2	1	1	2
P91 Técnico de Turismo	2	1	0	0
R05 Técnico de Apoio à Gestão Desporti	2	1	0	0
P51 Técnico de Gestão	2	1	0	0
P69 Técnico de Organização de Eventos	1	0	1	2
R02 Artes do Espetáculo - Interpretação	1	0	1	2
084 Multimédia (DL 74/2004)	1	0	1	2
P14 Técnico de Multimédia	1	0	0	0

DISTRITO/CAE DE CANDIDATURA

Distrito Origem	Cands.	%	Cols.	%
Setúbal	143	58	32	63
Lisboa	53	21	9	18
Santarém	8	3	1	2
Beja	6	2	1	2
Évora	6	2	4	8
Leiria	6	2	0	0
Faro	5	2	0	0
R. A. Madeira	4	2	2	4
Aveiro	3	1	0	0
R. A. Açores	3	1	1	2
Portalegre	2	1	0	0
Porto	2	1	0	0
Viseu	2	1	0	0
Castelo Branco	2	1	0	0
Guarda	2	1	1	2
Braga	1	0	0	0
Total	248		51	

DISTRIBUIÇÕES DE NOTAS DE CANDIDATURA

Candidatos

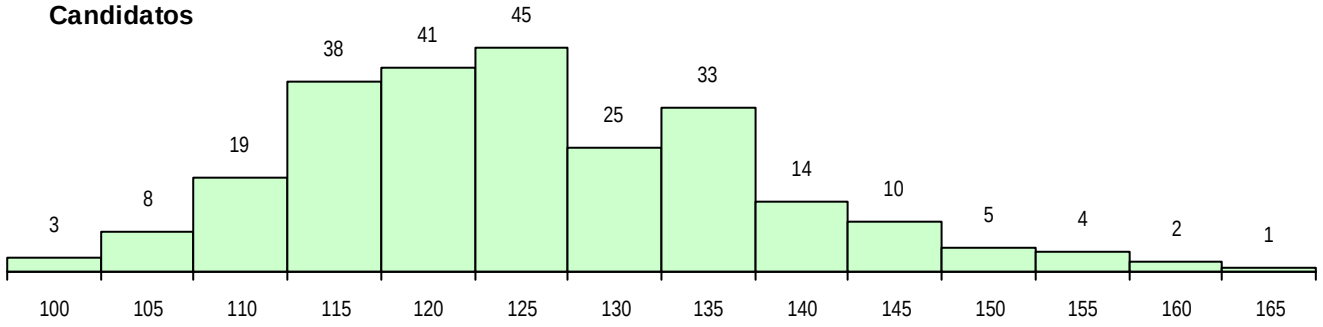

Colocados

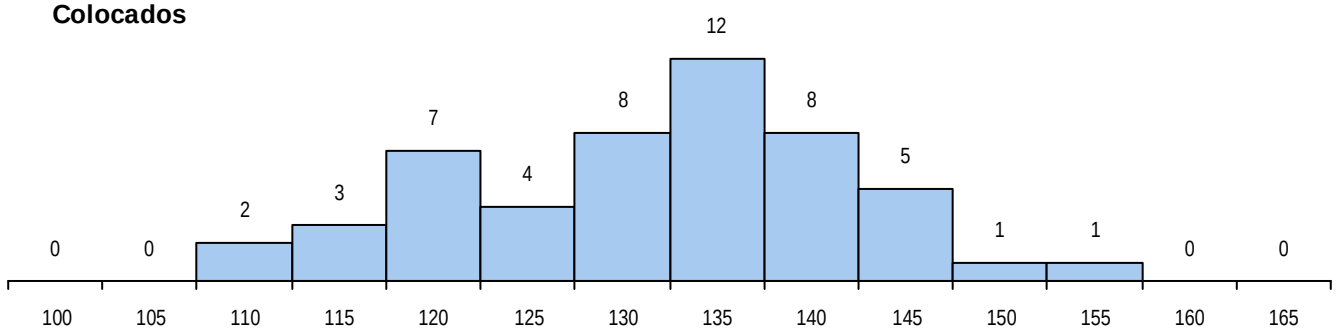

Estabelecimento: 3153 Instituto Politécnico de Setúbal - Escola Superior de Ciências Empresariais

Curso Superior: 9205 Marketing

Licenciatura

OPÇÃO CANDIDATURA

Opção	Cands.	%	Cols.	%
1ª	43	17	30	55
2ª	39	16	10	18
3ª	44	18	7	13
4ª	40	16	4	7
5ª	36	15	4	7
6ª	45	18	0	0
Total	247		55	

ETAPA COLOCAÇÃO (contingente)

Etapa Colocação	Cands.	%	Cols.	%	Nota
4 Açores 1	2	1	1	2	126,8
8 Madeira 1	2	1	0	0	
14 Pref. Regional 1	57	23	28	51	111,3
16 Pref. Habilitacion	1	0	0	0	
17 Geral	247	100	26	47	126,4
Total	309		55		

DISTRITO/CAE DE CANDIDATURA

Distrito Origem	Cands.	%	Cols.	%
Setúbal	132	53	37	67
Lisboa	75	30	14	25
Évora	7	3	1	2
Santarém	6	2	1	2
Leiria	6	2	0	0
Portalegre	4	2	0	0
Porto	3	1	0	0
Faro	3	1	0	0
R. A. Madeira	2	1	0	0
R. A. Açores	2	1	1	2
Coimbra	2	1	1	2
Beja	2	1	0	0
Viseu	1	0	0	0
Castelo Branco	1	0	0	0
Aveiro	1	0	0	0
Total	247		55	

SEXO DOS CANDIDATOS

Sexo	Cands.	%	Cols.	%
Masc.	92	37	13	24
Femin.	155	63	42	76
Total	247		55	

CURSO DO 12º ANO (15 mais frequentes)

Curso 12º ano	Cands.	%	Cols.	%
C62 Línguas e Humanidades	77	31	20	36
C60 Ciências e Tecnologias	73	30	14	25
C61 Ciências Socioeconómicas	25	10	5	9
C81 Recorrente - Ciências Socioeconómi	18	7	1	2
C80 Recorrente - Ciências e Tecnologias	11	4	1	2
C64 Artes Visuais	8	3	3	5
P28 Técnico de Comunicação - Marketin	5	2	4	7
P64 Técnico de Marketing	3	1	3	5
P91 Técnico de Turismo	3	1	0	0
P56 Técnico de Gestão e Programação d	2	1	1	2
P59 Técnico de Informática de Gestão	2	1	0	0
R05 Técnico de Apoio à Gestão Desporti	2	1	0	0
966 Cursos EFA, Formações Modulares,	2	1	0	0
P97 Técnico de Vitrinismo	1	0	1	2
610 Cursos de Educação e Formação (T	1	0	1	2

MÉDIAS DOS COLOCADOS

Nota de candidatura	129,3
Prova de ingresso	118,6
Média do 12º ano	135,0
Média do 10º/11º ano	135,0

OPÇÕES EXCLUÍDAS

Nota candidatura (s/mínima)	0
Prova ingresso (não fez)	3
Prova ingresso (s/mínima)	0
Pré-requisito (não fez)	0

DISTRIBUIÇÕES DE NOTAS DE CANDIDATURA

Candidatos

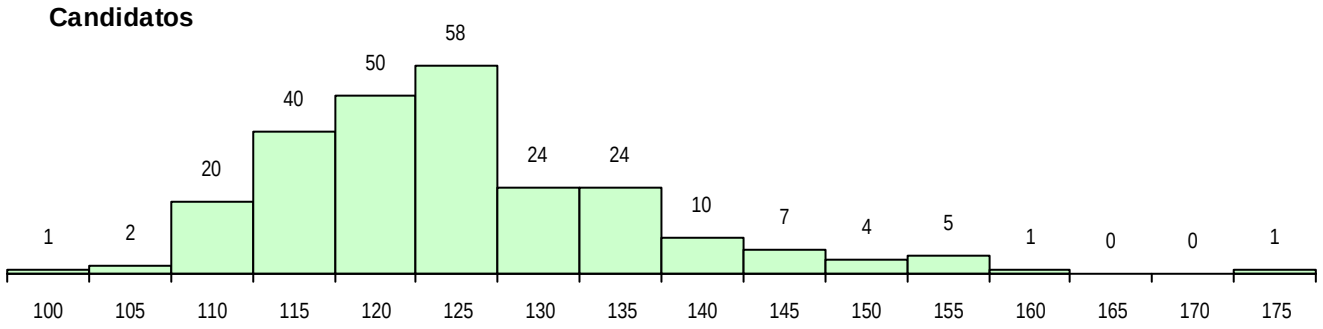

Colocados

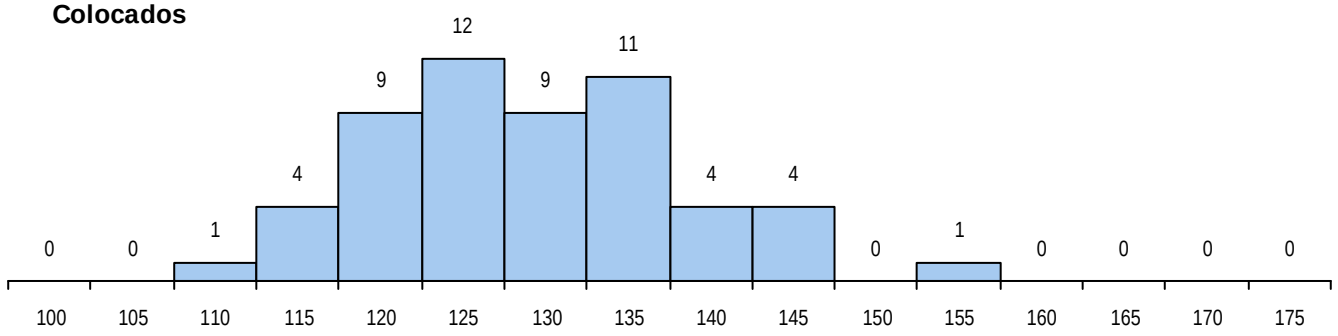

Estabelecimento: 3153 Instituto Politécnico de Setúbal - Escola Superior de Ciências Empresariais

Curso Superior: 9627 Contabilidade e Finanças

Licenciatura

OPÇÃO CANDIDATURA

Opção	Cands.	%	Cols.	%
1ª	46	20	36	47
2ª	35	15	10	13
3ª	36	16	7	9
4ª	46	20	8	11
5ª	27	12	5	7
6ª	39	17	10	13
Total	229		76	

ETAPA COLOCAÇÃO (contingente)

Etapa Colocação	Cands.	%	Cols.	%	Nota
1 Deficientes	1	0	0	0	
4 Açores 1	5	2	0	0	
14 Pref. Regional 1	50	22	30	39	110,6
17 Geral	229	100	46	61	117,0
Total	285		76		

DISTRITO/CAE DE CANDIDATURA

Distrito Origem	Cands.	%	Cols.	%
Setúbal	133	58	56	74
Lisboa	52	23	15	20
Évora	8	3	2	3
Beja	8	3	2	3
Leiria	6	3	0	0
R. A. Açores	5	2	0	0
Santarém	5	2	0	0
Faro	4	2	0	0
Aveiro	2	1	0	0
R. A. Madeira	1	0	1	1
Viseu	1	0	0	0
Vila Real	1	0	0	0
Portalegre	1	0	0	0
Castelo Branco	1	0	0	0
Braga	1	0	0	0
Total	229		76	

SEXO DOS CANDIDATOS

Sexo	Cands.	%	Cols.	%
Masc.	99	43	35	46
Femin.	130	57	41	54
Total	229		76	

CURSO DO 12º ANO (15 mais frequentes)

Curso 12º ano	Cands.	%	Cols.	%
C60 Ciências e Tecnologias	84	37	32	42
C61 Ciências Socioeconómicas	68	30	25	33
C80 Recorrente - Ciências e Tecnologias	19	8	3	4
C62 Línguas e Humanidades	17	7	5	7
C81 Recorrente - Ciências Socioeconómi	16	7	4	5
C64 Artes Visuais	3	1	2	3
966 Cursos EFA, Formações Modulares,	3	1	1	1
P51 Técnico de Gestão	3	1	0	0
P56 Técnico de Gestão e Programação d	2	1	1	1
S21 Técnico de contabilidade	2	1	1	1
R05 Técnico de Apoio à Gestão Desporti	2	1	1	1
085 Administração (DL 74/2004)	2	1	0	0
345 Profissionais de formação bancária (	1	0	1	1
P64 Técnico de Marketing	1	0	0	0
P78 Técnico de Recuperação do Patrimó	1	0	0	0

MÉDIAS DOS COLOCADOS

Nota de candidatura	124,3
Prova de ingresso	117,6
Média do 12º ano	127,8
Média do 10º/11º ano	127,8

OPÇÕES EXCLUÍDAS

Nota candidatura (s/mínima)	0
Prova ingresso (não fez)	0
Prova ingresso (s/mínima)	0
Pré-requisito (não fez)	0

DISTRIBUIÇÕES DE NOTAS DE CANDIDATURA

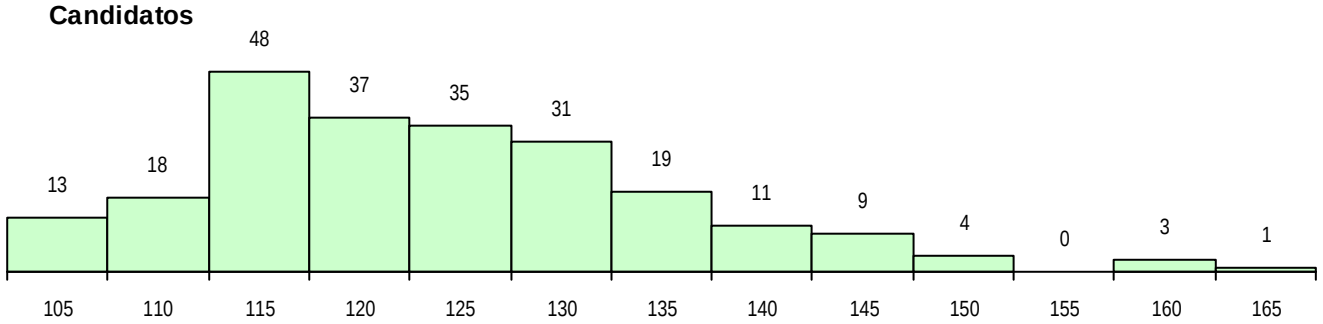

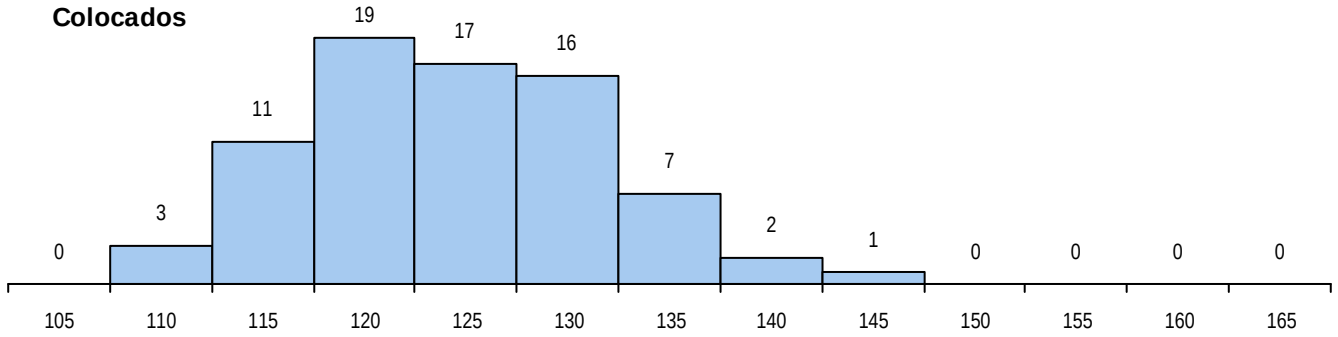

Estabelecimento: 3153 Instituto Politécnico de Setúbal - Escola Superior de Ciências Empresariais

Curso Superior: 9628 Contabilidade e Finanças (regime noturno)

Licenciatura

OPÇÃO CANDIDATURA

Opção	Cands.	%	Cols.	%
1ª	2	8	2	29
2ª	8	33	1	14
3ª	5	21	1	14
4ª	2	8	1	14
5ª	2	8	1	14
6ª	5	21	1	14
Total	24		7	

ETAPA COLOCAÇÃO (contingente)

Etapa Colocação	Cands.	%	Cols.	%	Nota
14 Pref. Regional 1	6	25	1	14	130,0
17 Geral	24	100	6	86	110,0
Total	30		7		

DISTRITO/CAE DE CANDIDATURA

Distrito Origem	Cands.	%	Cols.	%
Setúbal	15	63	6	86
Lisboa	6	25	1	14
Santarém	1	4	0	0
Portalegre	1	4	0	0
Beja	1	4	0	0
Total	24		7	

SEXO DOS CANDIDATOS

Sexo	Cands.	%	Cols.	%
Masc.	12	50	3	43
Femin.	12	50	4	57
Total	24		7	

MÉDIAS DOS COLOCADOS

Nota de candidatura	115,4
Prova de ingresso	102,1
Média do 12º ano	122,4
Média do 10º/11º ano	122,4

OPÇÕES EXCLUÍDAS

Nota candidatura (s/mínima)	1
Prova ingresso (não fez)	0
Prova ingresso (s/mínima)	0
Pré-requisito (não fez)	0

CURSO DO 12º ANO (15 mais frequentes)

Curso 12º ano	Cands.	%	Cols.	%
C62 Línguas e Humanidades	4	17	0	0
C81 Recorrente - Ciências Socioeconómi	3	13	1	14
C61 Ciências Socioeconómicas	3	13	1	14
P59 Técnico de Informática de Gestão	2	8	1	14
S21 Técnico de contabilidade	2	8	0	0
C60 Ciências e Tecnologias	2	8	0	0
220 Ens. Sec. Recorrente (Todos os Cur	1	4	1	14
820 Agrupamento 2 / geral	1	4	1	14
C80 Recorrente - Ciências e Tecnologias	1	4	1	14
061 Ciências Socioeconómicas (DL 74/2	1	4	1	14
966 Cursos EFA, Formações Modulares,	1	4	0	0
965 Dec.-Lei 357/2007 (n.º 2 do art. 6.º -	1	4	0	0
716 Rececionista de Hotel	1	4	0	0
062 Ciências Sociais e Humanas (DL 74/	1	4	0	0

DISTRIBUIÇÕES DE NOTAS DE CANDIDATURA

Candidatos

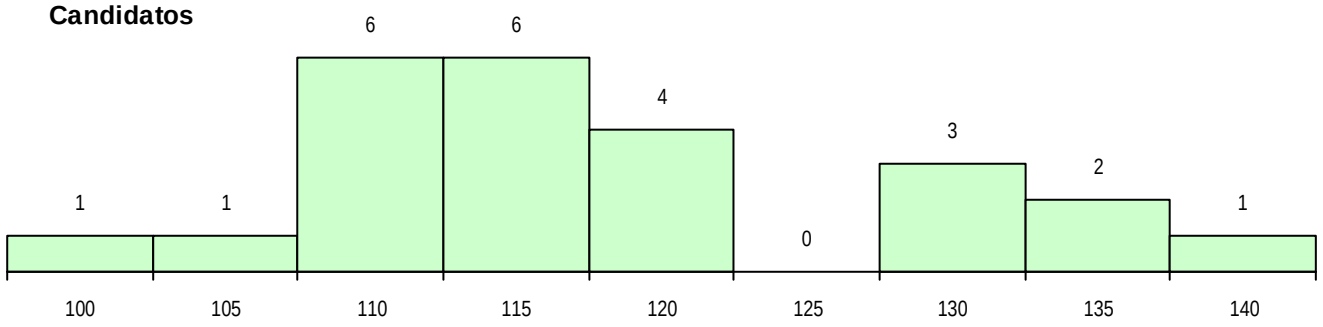

Colocados

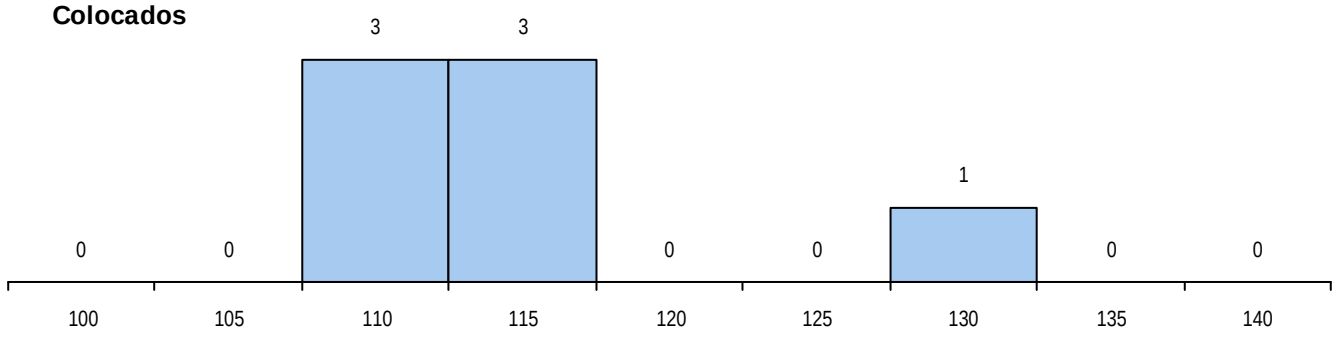

Estabelecimento: 3153 Instituto Politécnico de Setúbal - Escola Superior de Ciências Empresariais

Curso Superior: 9629 Gestão da Distribuição e da Logística

Licenciatura

OPÇÃO CANDIDATURA

Opção	Cands.	%	Cols.	%
1ª	26	18	22	49
2ª	26	18	7	16
3ª	22	15	5	11
4ª	30	21	6	13
5ª	19	13	2	4
6ª	23	16	3	7
Total	146		45	

ETAPA COLOCAÇÃO (contingente)

Etapa Colocação	Cands.	%	Cols.	%	Nota
8 Madeira 1	2	1	1	2	118,7
14 Pref. Regional 1	43	29	17	38	105,4
16 Pref. Habilitacion	1	1	0	0	
17 Geral	146	100	27	60	116,5
Total	192		45		

DISTRITO/CAE DE CANDIDATURA

Distrito Origem	Cands.	%	Cols.	%
Setúbal	107	73	32	71
Lisboa	27	18	9	20
R. A. Madeira	2	1	1	2
Faro	2	1	2	4
Beja	2	1	0	0
Santarém	1	1	0	0
Portalegre	1	1	0	0
Leiria	1	1	1	2
Évora	1	1	0	0
Braga	1	1	0	0
Aveiro	1	1	0	0
Total	146		45	

SEXO DOS CANDIDATOS

Sexo	Cands.	%	Cols.	%
Masc.	74	51	23	51
Femin.	72	49	22	49
Total	146		45	

CURSO DO 12º ANO (15 mais frequentes)

Curso 12º ano	Cands.	%	Cols.	%
C60 Ciências e Tecnologias	43	29	9	20
C61 Ciências Socioeconómicas	40	27	16	36
C62 Línguas e Humanidades	19	13	5	11
C80 Recorrente - Ciências e Tecnologias	13	9	3	7
C81 Recorrente - Ciências Socioeconómi	12	8	4	9
966 Cursos EFA, Formações Modulares,	3	2	0	0
R05 Técnico de Apoio à Gestão Desporti	2	1	2	4
C64 Artes Visuais	2	1	0	0
085 Administração (DL 74/2004)	1	1	1	2
089 Desporto (DL 74/2004)	1	1	1	2
060 Ciências e Tecnologias (DL 74/2004	1	1	1	2
P11 Técnico Auxiliar de Saúde	1	1	1	2
G80 Cursos profissionais das EP anterior	1	1	1	2
964 Dec.-Lei 357/2007 (n.º 1 do artigo 6.	1	1	1	2
P27 Técnico de Comércio	1	1	0	0

MÉDIAS DOS COLOCADOS

Nota de candidatura	125,1
Prova de ingresso	114,5
Média do 12º ano	130,8
Média do 10º/11º ano	130,8

OPÇÕES EXCLUÍDAS

Nota candidatura (s/mínima)	0
Prova ingresso (não fez)	1
Prova ingresso (s/mínima)	0
Pré-requisito (não fez)	0

DISTRIBUIÇÕES DE NOTAS DE CANDIDATURA

Candidatos

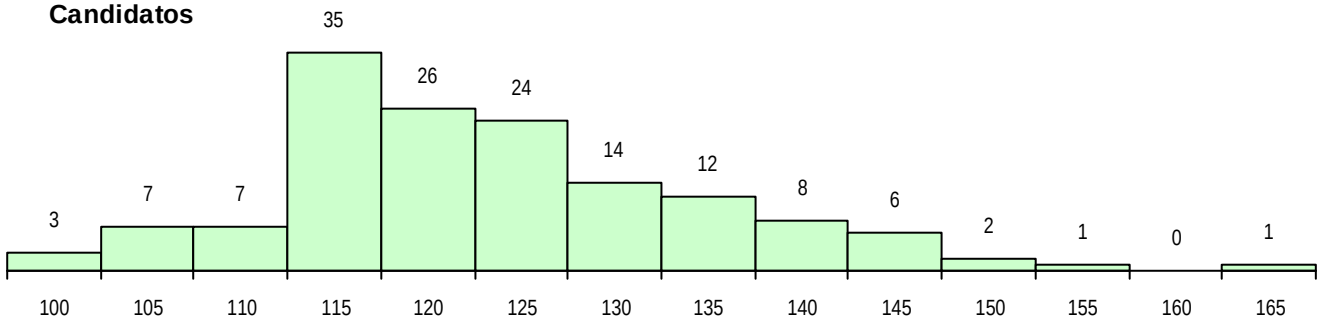

Colocados

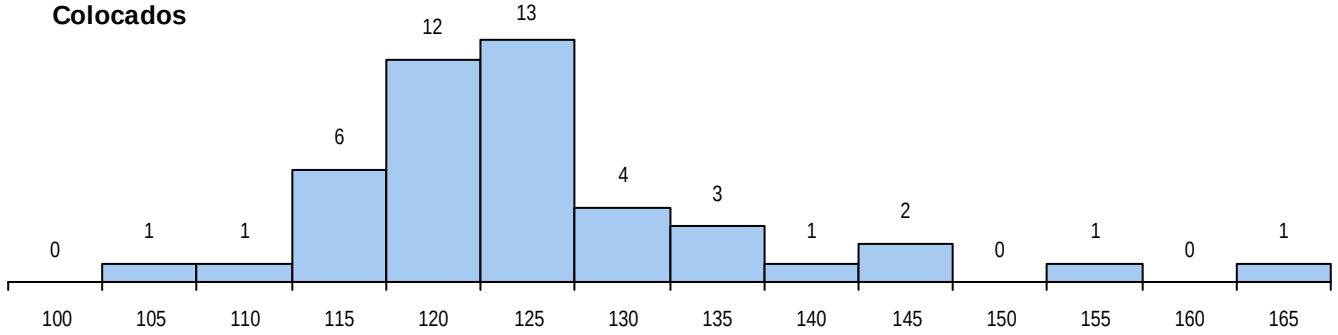

Estabelecimento: 3153 Instituto Politécnico de Setúbal - Escola Superior de Ciências Empresariais
Curso Superior: 9630 Gestão de Sistemas de Informação
Licenciatura

OPÇÃO CANDIDATURA

Opção	Cands.	%	Cols.	%
1ª	5	14	5	36
2ª	5	14	1	7
3ª	2	5	1	7
4ª	7	19	3	21
5ª	8	22	1	7
6ª	10	27	3	21
Total	37		14	

ETAPA COLOCAÇÃO (contingente)

Etapa Colocação	Cands.	%	Cols.	%	Nota
14 Pref. Regional 1	8	22	5	36	115,2
17 Geral	37	100	9	64	106,8
Total	45		14		

DISTRITO/CAE DE CANDIDATURA

Distrito Origem	Cands.	%	Cols.	%
Setúbal	25	68	9	64
Lisboa	10	27	5	36
Portalegre	1	3	0	0
Évora	1	3	0	0
Total	37		14	

SEXO DOS CANDIDATOS

Sexo	Cands.	%	Cols.	%
Masc.	27	73	11	79
Femin.	10	27	3	21
Total	37		14	

CURSO DO 12º ANO (15 mais frequentes)

Curso 12º ano	Cands.	%	Cols.	%
C60 Ciências e Tecnologias	26	70	7	50
C61 Ciências Socioeconómicas	10	27	7	50
C81 Recorrente - Ciências Socioeconómi	1	3	0	0

MÉDIAS DOS COLOCADOS

Nota de candidatura	117,7
Prova de ingresso	105,9
Média do 12º ano	124,1
Média do 10º/11º ano	124,1

OPÇÕES EXCLUÍDAS

Nota candidatura (s/mínima)	0
Prova ingresso (não fez)	1
Prova ingresso (s/mínima)	0
Pré-requisito (não fez)	0

DISTRIBUIÇÕES DE NOTAS DE CANDIDATURA

Candidatos

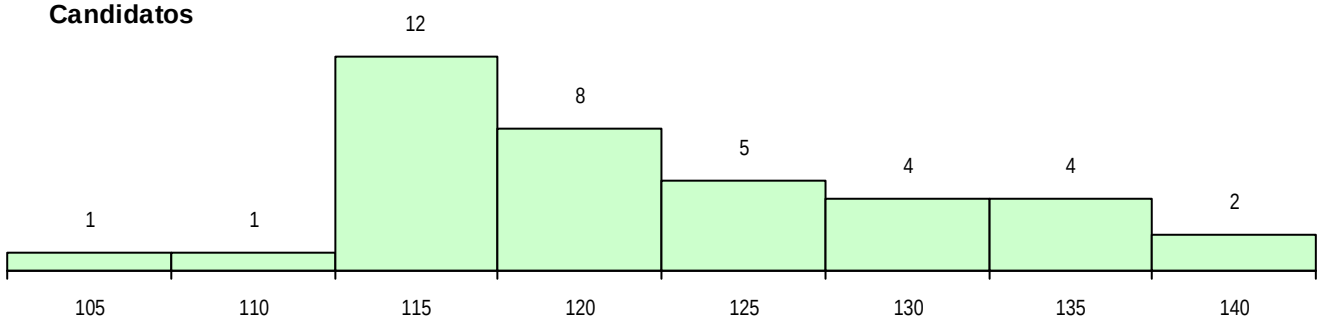

Colocados

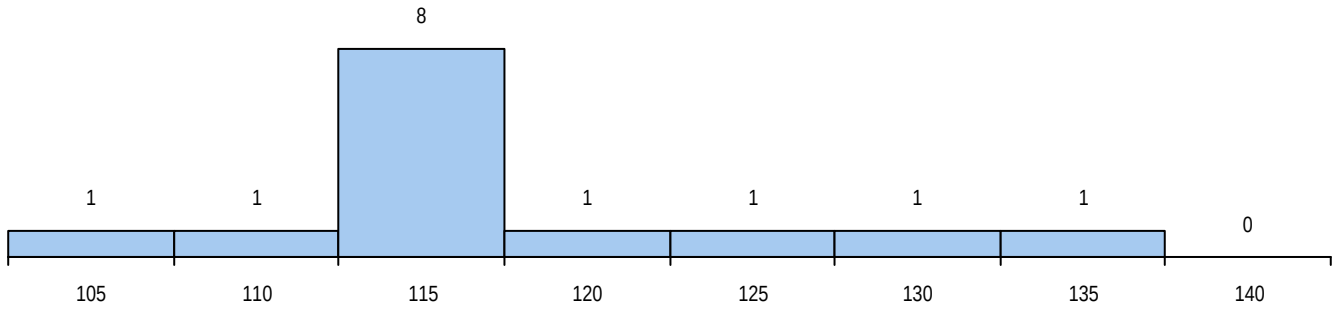

Estabelecimento: 3153 Instituto Politécnico de Setúbal - Escola Superior de Ciências Empresariais

Curso Superior: 9993 Gestão da Distribuição e da Logística (regime pós-laboral)

Licenciatura

OPÇÃO CANDIDATURA

Opção	Cands.	%	Cols.	%
1ª	2	10	2	100
2ª	3	15	0	0
3ª	6	30	0	0
4ª	4	20	0	0
5ª	4	20	0	0
6ª	1	5	0	0
Total	20		2	

ETAPA COLOCAÇÃO (contingente)

Etapa Colocação	Cands.	%	Cols.	%	Nota
14 Pref. Regional 1	9	45	0	0	
16 Pref. Habilitacion	2	10	0	0	
17 Geral	20	100	2	100	100,0
Total	31		2		

DISTRITO/CAE DE CANDIDATURA

Distrito Origem	Cands.	%	Cols.	%
Setúbal	13	65	2	100
Lisboa	6	30	0	0
Faro	1	5	0	0
Total	20		2	

SEXO DOS CANDIDATOS

Sexo	Cands.	%	Cols.	%
Masc.	8	40	1	50
Femin.	12	60	1	50
Total	20		2	

CURSO DO 12º ANO (15 mais frequentes)

Curso 12º ano	Cands.	%	Cols.	%
C62 Línguas e Humanidades	5	25	0	0
G80 Cursos profissionais das EP anterior	2	10	0	0
C80 Recorrente - Ciências e Tecnologias	2	10	0	0
C61 Ciências Socioeconómicas	2	10	0	0
966 Cursos EFA, Formações Modulares,	1	5	1	50
P27 Técnico de Comércio	1	5	1	50
964 Dec.-Lei 357/2007 (n.º 1 do artigo 6.	1	5	0	0
P77 Técnico de Receção	1	5	0	0
P59 Técnico de Informática de Gestão	1	5	0	0
P37 Técnico de Design	1	5	0	0
C81 Recorrente - Ciências Socioeconómi	1	5	0	0
C60 Ciências e Tecnologias	1	5	0	0
062 Ciências Sociais e Humanas (DL 74/	1	5	0	0

MÉDIAS DOS COLOCADOS

Nota de candidatura	119,8
Prova de ingresso	101,0
Média do 12º ano	130,0
Média do 10º/11º ano	130,0

OPÇÕES EXCLUÍDAS

Nota candidatura (s/mínima)	0
Prova ingresso (não fez)	0
Prova ingresso (s/mínima)	0
Pré-requisito (não fez)	0

DISTRIBUIÇÕES DE NOTAS DE CANDIDATURA

Candidatos

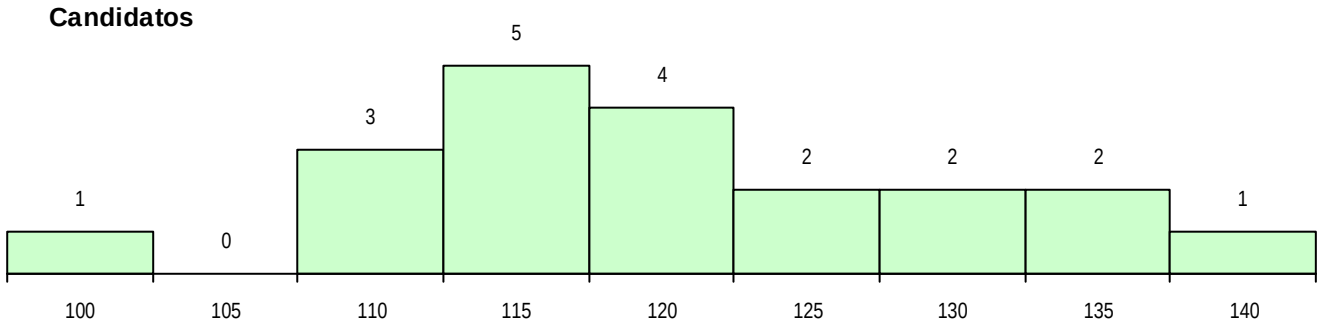

Colocados

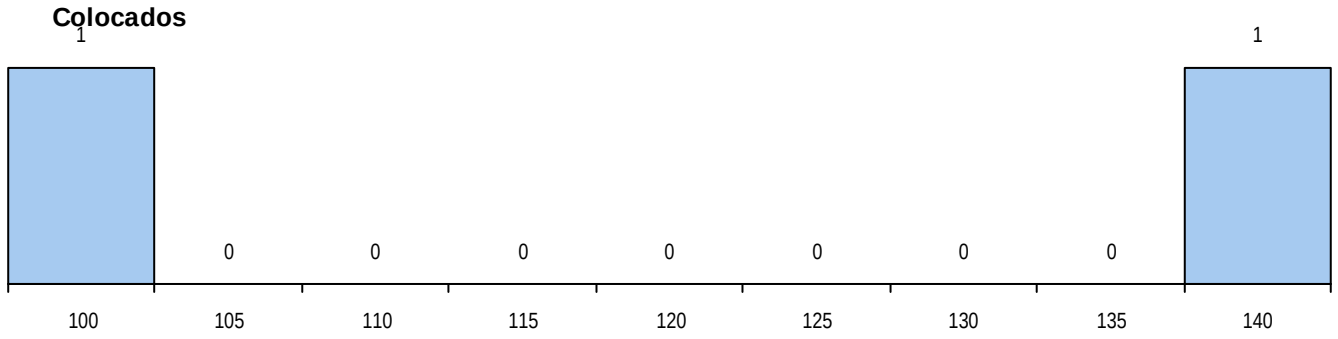

Estabelecimento: 3154 Instituto Politécnico de Setúbal - Escola Superior de Tecnologia do Barreiro

Curso Superior: 9016 Biotecnologia

Licenciatura

OPÇÃO CANDIDATURA

Opção	Cands.	%	Cols.	%
1ª	16	18	16	53
2ª	13	15	5	17
3ª	22	25	4	13
4ª	16	18	3	10
5ª	13	15	1	3
6ª	9	10	1	3
Total	89		30	

ETAPA COLOCAÇÃO (contingente)

Etapa Colocação	Cands.	%	Cols.	%	Nota
4 Açores 1	3	3	0	0	
8 Madeira 1	1	1	0	0	
14 Pref. Regional 1	10	11	6	20	113,0
17 Geral	89	100	24	80	104,2
Total	103		30		

DISTRITO/CAE DE CANDIDATURA

Distrito Origem	Cands.	%	Cols.	%
Setúbal	38	43	16	53
Lisboa	29	33	14	47
Évora	4	4	0	0
R. A. Açores	3	3	0	0
Leiria	3	3	0	0
Faro	3	3	0	0
Castelo Branco	3	3	0	0
Santarém	2	2	0	0
R. A. Madeira	1	1	0	0
Viseu	1	1	0	0
Coimbra	1	1	0	0
Beja	1	1	0	0
Total	89		30	

SEXO DOS CANDIDATOS

Sexo	Cands.	%	Cols.	%
Masc.	29	33	9	30
Femin.	60	67	21	70
Total	89		30	

CURSO DO 12º ANO (15 mais frequentes)

Curso 12º ano	Cands.	%	Cols.	%
C60 Ciências e Tecnologias	77	87	23	77
C80 Recorrente - Ciências e Tecnologias	9	10	6	20
966 Cursos EFA, Formações Modulares,	2	2	1	3
810 Agrupamento 1 / geral	1	1	0	0

MÉDIAS DOS COLOCADOS

Nota de candidatura	122,1
Prova de ingresso	111,2
Média do 12º ano	128,0
Média do 10º/11º ano	128,0

OPÇÕES EXCLUÍDAS

Nota candidatura (s/mínima)	0
Prova ingresso (não fez)	0
Prova ingresso (s/mínima)	0
Pré-requisito (não fez)	0

DISTRIBUIÇÕES DE NOTAS DE CANDIDATURA

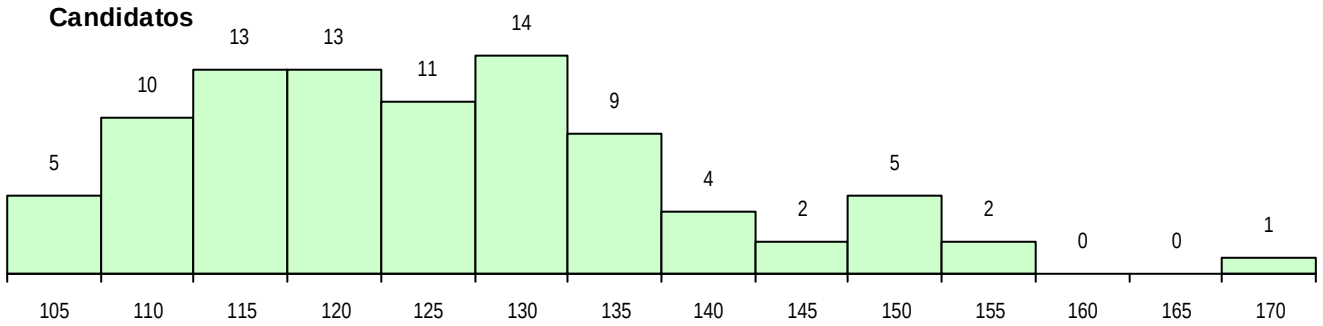

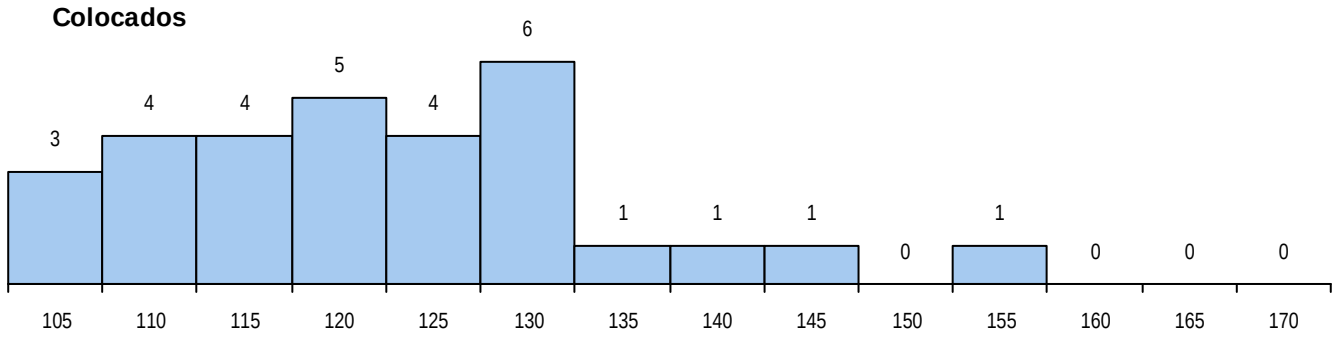

Estabelecimento: 3154 Instituto Politécnico de Setúbal - Escola Superior de Tecnologia do Barreiro
Curso Superior: 9089 Engenharia Civil
Licenciatura

OPÇÃO CANDIDATURA

Opção	Cands.	%	Cols.	%
4ª	1	100	0	
Total	1		0	

ETAPA COLOCAÇÃO (contingente)

Etapa Colocação	Cands.	%	Cols.	%	Nota
17 Geral	1	100	0		
Total	1		0		

DISTRITO/CAE DE CANDIDATURA

Distrito Origem	Cands.	%	Cols.	%
Lisboa	1	100	0	
Total	1		0	

SEXO DOS CANDIDATOS

Sexo	Cands.	%	Cols.	%
Masc.	1	100	0	
Total	1		0	

CURSO DO 12º ANO (15 mais frequentes)

Curso 12º ano	Cands.	%	Cols.	%
950 Equivalências Estrangeiras (Decreto	1	100	0	

MÉDIAS DOS COLOCADOS

Nota de candidatura
Prova de ingresso
Média do 12º ano
Média do 10º/11º ano

OPÇÕES EXCLUÍDAS

Nota candidatura (s/mínima)	0
Prova ingresso (não fez)	0
Prova ingresso (s/mínima)	0
Pré-requisito (não fez)	0

DISTRIBUIÇÕES DE NOTAS DE CANDIDATURA

Candidatos

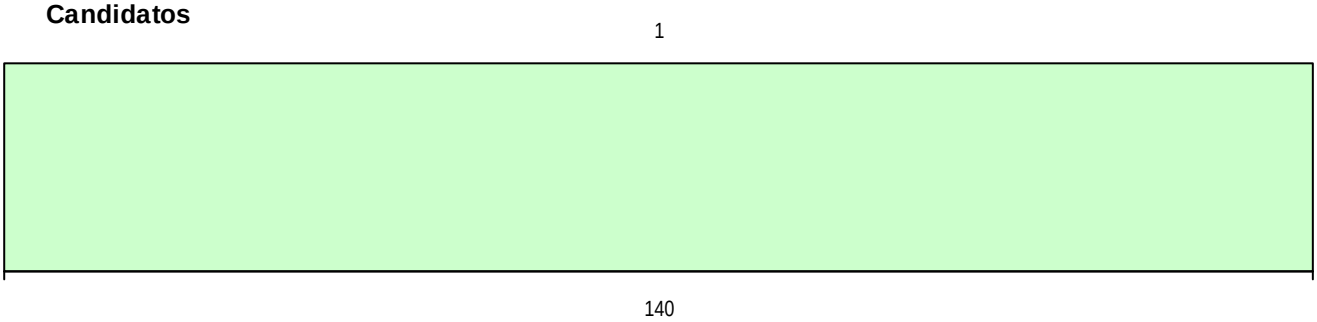

Colocados

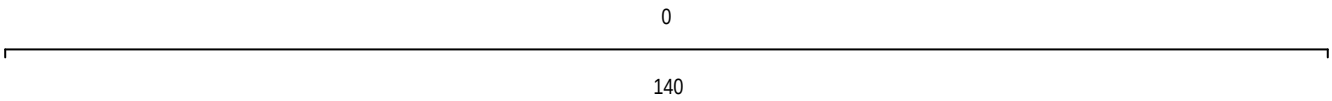

Estabelecimento: 3154 Instituto Politécnico de Setúbal - Escola Superior de Tecnologia do Barreiro
Curso Superior: 9090 Engenharia Civil (regime noturno)
Licenciatura

MÉDIAS DOS COLOCADOS
Nota de candidatura
Prova de ingresso
Média do 12º ano
Média do 10º/11º ano

DISTRIBUIÇÕES DE NOTAS DE CANDIDATURA

Estabelecimento: 3154 Instituto Politécnico de Setúbal - Escola Superior de Tecnologia do Barreiro

Curso Superior: L100 Tecnologias do Petróleo

Licenciatura

OPÇÃO CANDIDATURA

Opção	Cands.	%	Cols.	%
1ª	2	8	2	25
2ª	4	16	1	13
3ª	7	28	4	50
4ª	3	12	0	0
5ª	3	12	0	0
6ª	6	24	1	13
Total	25		8	

ETAPA COLOCAÇÃO (contingente)

Etapa Colocação	Cands.	%	Cols.	%	Nota
14 Pref. Regional 1	3	12	1	13	115,3
17 Geral	25	100	7	88	102,2
Total	28		8		

DISTRITO/CAE DE CANDIDATURA

Distrito Origem	Cands.	%	Cols.	%
Setúbal	13	52	7	88
Lisboa	7	28	0	0
Faro	2	8	1	13
Leiria	1	4	0	0
Évora	1	4	0	0
Beja	1	4	0	0
Total	25		8	

SEXO DOS CANDIDATOS

Sexo	Cands.	%	Cols.	%
Masc.	18	72	7	88
Femin.	7	28	1	13
Total	25		8	

CURSO DO 12º ANO (15 mais frequentes)

Curso 12º ano	Cands.	%	Cols.	%
C60 Ciências e Tecnologias	18	72	6	75
C80 Recorrente - Ciências e Tecnologias	3	12	1	13
966 Cursos EFA, Formações Modulares,	2	8	1	13
C62 Línguas e Humanidades	1	4	0	0
060 Ciências e Tecnologias (DL 74/2004	1	4	0	0

MÉDIAS DOS COLOCADOS

Nota de candidatura	117,8
Prova de ingresso	112,1
Média do 12º ano	120,8
Média do 10º/11º ano	120,8

OPÇÕES EXCLUÍDAS

Nota candidatura (s/mínima)	0
Prova ingresso (não fez)	0
Prova ingresso (s/mínima)	0
Pré-requisito (não fez)	0

DISTRIBUIÇÕES DE NOTAS DE CANDIDATURA

Candidatos

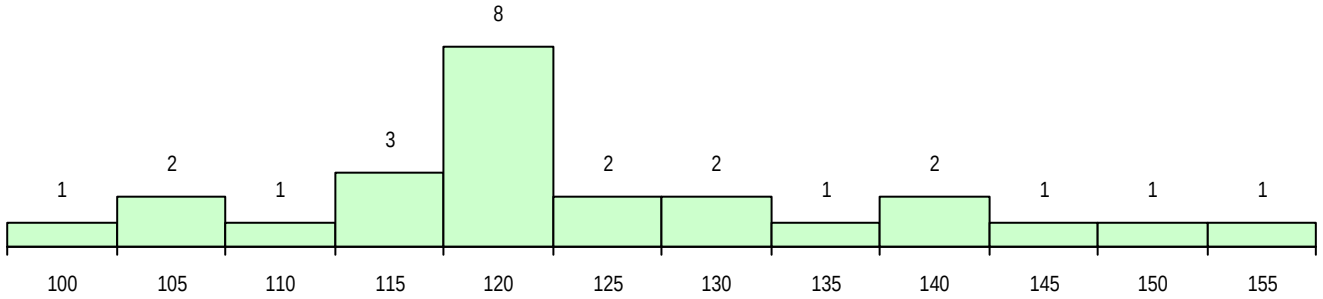

Colocados

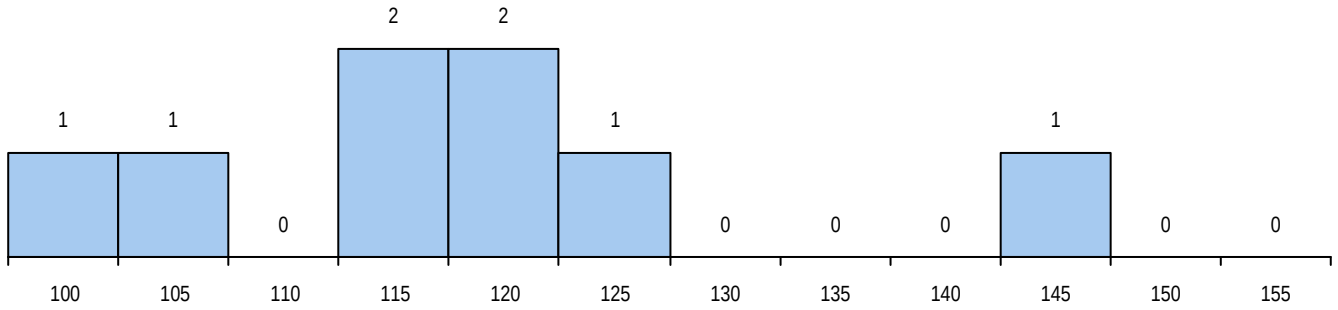

Estabelecimento: 3155 Instituto Politécnico de Setúbal - Escola Superior de Saúde
Curso Superior: 9500 Enfermagem
Licenciatura

OPÇÃO CANDIDATURA

Opção	Cands.	%	Cols.	%
1ª	46	13	24	51
2ª	131	37	14	30
3ª	45	13	1	2
4ª	59	17	4	9
5ª	43	12	2	4
6ª	27	8	2	4
Total	351		47	

ETAPA COLOCAÇÃO (contingente)

Etapa Colocação	Cands.	%	Cols.	%	Nota
4 Açores 1	2	1	0	0	
8 Madeira 1	14	4	1	2	107,0
12 Emigrantes	1	0	1	2	135,2
14 Pref. Regional 1	56	16	23	49	125,4
17 Geral	351	100	22	47	137,2
Total	424		47		

DISTRITO/CAE DE CANDIDATURA

Distrito Origem	Cands.	%	Cols.	%
Lisboa	142	40	13	28
Setúbal	118	34	31	66
Évora	14	4	0	0
R. A. Madeira	13	4	1	2
Faro	11	3	2	4
Santarém	10	3	0	0
Leiria	9	3	0	0
Beja	8	2	0	0
R. A. Açores	5	1	0	0
Castelo Branco	4	1	0	0
Aveiro	3	1	0	0
Portalegre	3	1	0	0
Porto	2	1	0	0
Viana do Castelo	2	1	0	0
Viseu	2	1	0	0
Coimbra	2	1	0	0
Vila Real	1	0	0	0
Bragança	1	0	0	0
Braga	1	0	0	0
Total	351		47	

SEXO DOS CANDIDATOS

Sexo	Cands.	%	Cols.	%
Masc.	61	17	7	15
Femin.	290	83	40	85
Total	351		47	

CURSO DO 12º ANO (15 mais frequentes)

Curso 12º ano	Cands.	%	Cols.	%
C60 Ciências e Tecnologias	316	90	43	91
C80 Recorrente - Ciências e Tecnologias	15	4	0	0
C62 Línguas e Humanidades	3	1	1	2
950 Equivalências Estrangeiras (Decreto	3	1	0	0
810 Agrupamento 1 / geral	2	1	1	2
610 Cursos de Educação e Formação (T	2	1	0	0
060 Ciências e Tecnologias (DL 74/2004	2	1	0	0
940 Escolas estrangeiras em Portugal	1	0	1	2
P69 Técnico de Organização de Eventos	1	0	1	2
966 Cursos EFA, Formações Modulares,	1	0	0	0
P47 Técnico de Energias Renováveis	1	0	0	0
P16 Técnico de Análise Laboratorial	1	0	0	0
C81 Recorrente - Ciências Socioeconómi	1	0	0	0
C61 Ciências Socioeconómicas	1	0	0	0
970 Recorrente - Ciências e Tecnologias	1	0	0	0

MÉDIAS DOS COLOCADOS

Nota de candidatura	139,0
Prova de ingresso	125,5
Média do 12º ano	147,9
Média do 10º/11º ano	147,9

OPÇÕES EXCLUÍDAS

Nota candidatura (s/mínima)	0
Prova ingresso (não fez)	2
Prova ingresso (s/mínima)	0
Pré-requisito (não fez)	0

DISTRIBUIÇÕES DE NOTAS DE CANDIDATURA

Candidatos

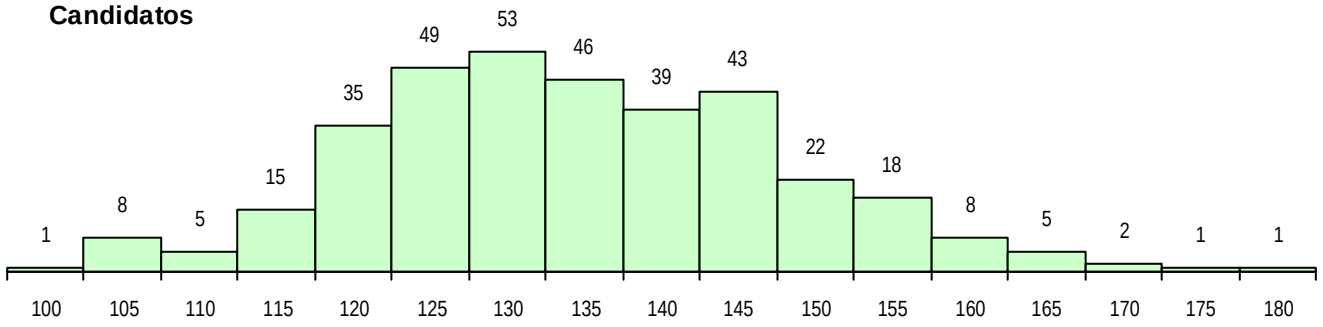

Colocados

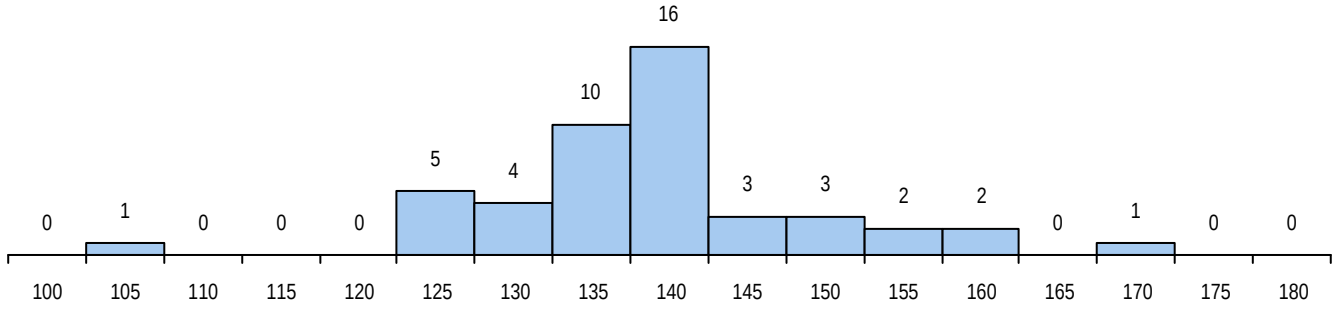

Estabelecimento: 3155 Instituto Politécnico de Setúbal - Escola Superior de Saúde
Curso Superior: 9504 Fisioterapia
Licenciatura

OPÇÃO CANDIDATURA

Opção	Cands.	%	Cols.	%
1ª	67	23	25	57
2ª	77	27	13	30
3ª	36	13	0	0
4ª	48	17	3	7
5ª	32	11	3	7
6ª	26	9	0	0
Total	286		44	

ETAPA COLOCAÇÃO (contingente)

Etapa Colocação	Cands.	%	Cols.	%	Nota
1 Deficientes	1	0	0	0	
4 Açores 1	12	4	2	5	138,4
8 Madeira 1	13	5	2	5	135,8
12 Emigrantes	2	1	0	0	
14 Pref. Regional 1	55	19	22	50	135,0
17 Geral	286	100	18	41	148,0
Total	369		44		

DISTRITO/CAE DE CANDIDATURA

Distrito Origem	Cands.	%	Cols.	%
Lisboa	95	33	14	32
Setúbal	54	19	7	16
Porto	14	5	4	9
R. A. Açores	13	5	3	7
Faro	13	5	3	7
R. A. Madeira	13	5	2	5
Leiria	12	4	0	0
Santarém	11	4	5	11
Braga	10	3	1	2
Évora	9	3	3	7
Beja	8	3	0	0
Coimbra	7	2	0	0
Portalegre	5	2	0	0
Viana do Castelo	5	2	1	2
Castelo Branco	5	2	0	0
Aveiro	4	1	0	0
Viseu	4	1	0	0
Vila Real	2	1	1	2
Bragança	1	0	0	0
Guarda	1	0	0	0
Total	286		44	

SEXO DOS CANDIDATOS

Sexo	Cands.	%	Cols.	%
Masc.	68	24	9	20
Femin.	218	76	35	80
Total	286		44	

CURSO DO 12º ANO (15 mais frequentes)

Curso 12º ano	Cands.	%	Cols.	%
C60 Ciências e Tecnologias	254	89	43	98
C80 Recorrente - Ciências e Tecnologias	13	5	0	0
950 Equivalências Estrangeiras (Decreto	4	1	0	0
P11 Técnico Auxiliar de Saúde	2	1	0	0
060 Ciências e Tecnologias (DL 74/2004	2	1	0	0
940 Escolas estrangeiras em Portugal	1	0	1	2
667 Gestão e Dinamização Desportiva (	1	0	0	0
970 Recorrente - Ciências e Tecnologias	1	0	0	0
A03 Biotecnologia (VC) (Port. 941/2009)	1	0	0	0
A52 Análises Químico-Biológicas (Port. 9	1	0	0	0
C81 Recorrente - Ciências Socioeconómi	1	0	0	0
966 Cursos EFA, Formações Modulares,	1	0	0	0
P69 Técnico de Organização de Eventos	1	0	0	0
P87 Técnico de Termalismo	1	0	0	0
610 Cursos de Educação e Formação (T	1	0	0	0

MÉDIAS DOS COLOCADOS

Nota de candidatura	146,9
Prova de ingresso	137,4
Média do 12º ano	153,3
Média do 10º/11º ano	153,3

OPÇÕES EXCLUÍDAS

Nota candidatura (s/mínima)	0
Prova ingresso (não fez)	2
Prova ingresso (s/mínima)	0
Pré-requisito (não fez)	0

DISTRIBUIÇÕES DE NOTAS DE CANDIDATURA

Candidatos

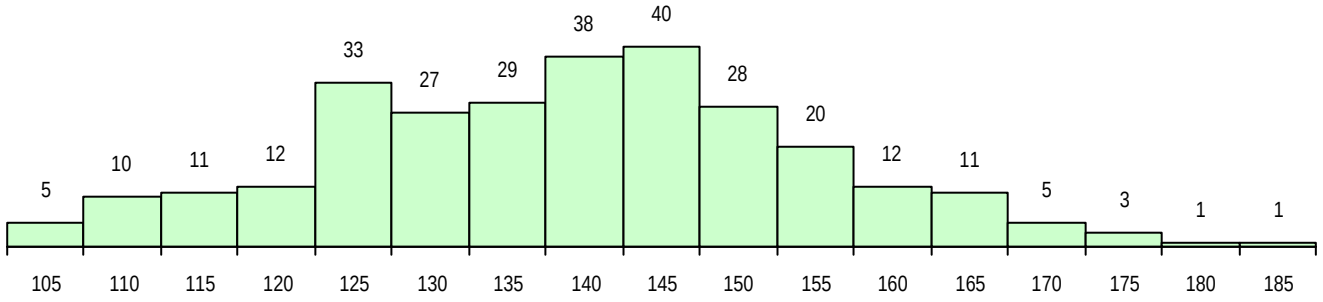

Colocados

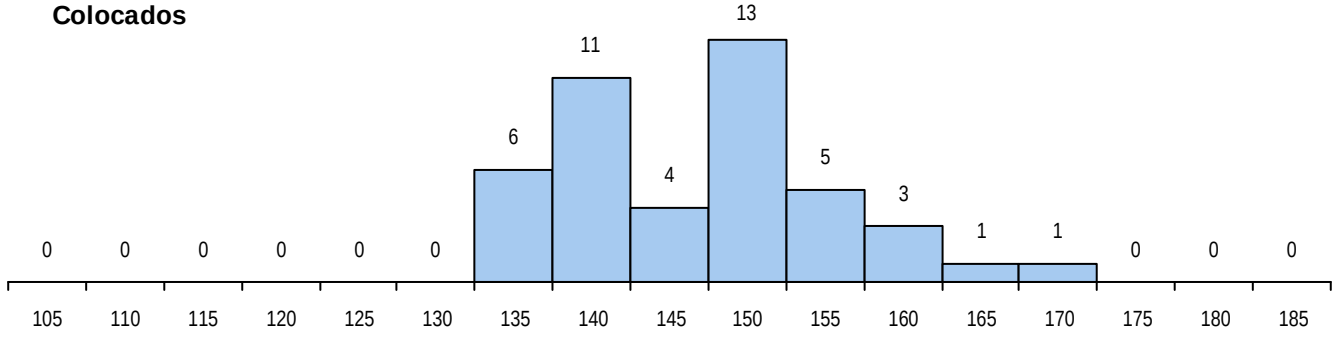

Estabelecimento: 3155 Instituto Politécnico de Setúbal - Escola Superior de Saúde
Curso Superior: 9890 Terapia da Fala
Licenciatura

OPÇÃO CANDIDATURA

Opção	Cands.	%	Cols.	%
1ª	7	12	7	39
2ª	7	12	3	17
3ª	8	14	3	17
4ª	12	21	2	11
5ª	11	19	3	17
6ª	12	21	0	0
Total	57		18	

ETAPA COLOCAÇÃO (contingente)

Etapa Colocação	Cands.	%	Cols.	%	Nota
8 Madeira 1	3	5	0	0	
14 Pref. Regional 1	9	16	5	28	110,0
17 Geral	57	100	13	72	109,8
Total	69		18		

DISTRITO/CAE DE CANDIDATURA

Distrito Origem	Cands.	%	Cols.	%
Lisboa	21	37	10	56
Setúbal	15	26	6	33
R. A. Madeira	3	5	0	0
Portalegre	3	5	0	0
Leiria	3	5	1	6
Porto	2	4	1	6
Guarda	2	4	0	0
Braga	2	4	0	0
R. A. Açores	1	2	0	0
Viana do Castelo	1	2	0	0
Santarém	1	2	0	0
Faro	1	2	0	0
Évora	1	2	0	0
Beja	1	2	0	0
Total	57		18	

SEXO DOS CANDIDATOS

Sexo	Cands.	%	Cols.	%
Masc.	4	7	1	6
Femin.	53	93	17	94
Total	57		18	

CURSO DO 12º ANO (15 mais frequentes)

Curso 12º ano	Cands.	%	Cols.	%
C60 Ciências e Tecnologias	49	86	14	78
C80 Recorrente - Ciências e Tecnologias	5	9	4	22
966 Cursos EFA, Formações Modulares,	1	2	0	0
P69 Técnico de Organização de Eventos	1	2	0	0
C62 Línguas e Humanidades	1	2	0	0

MÉDIAS DOS COLOCADOS

Nota de candidatura	123,8
Prova de ingresso	111,9
Média do 12º ano	131,7
Média do 10º/11º ano	131,7

OPÇÕES EXCLUÍDAS

Nota candidatura (s/mínima)	0
Prova ingresso (não fez)	0
Prova ingresso (s/mínima)	0
Pré-requisito (não fez)	0

DISTRIBUIÇÕES DE NOTAS DE CANDIDATURA

Candidatos

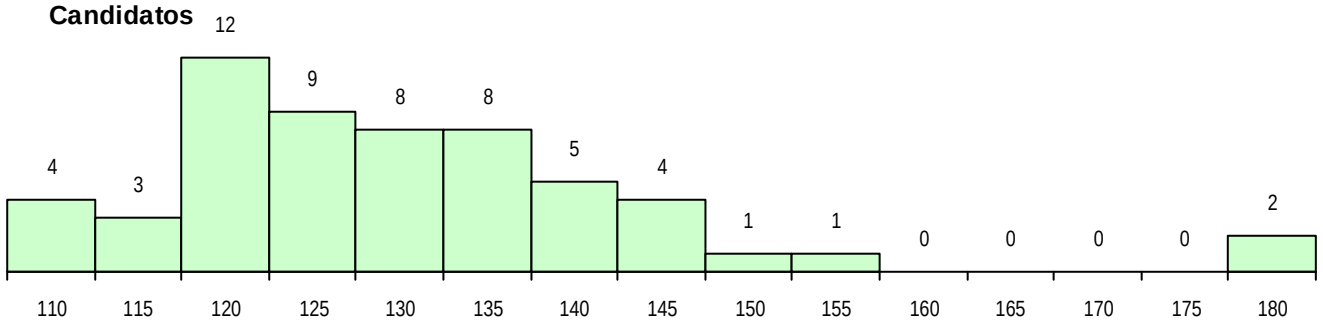

Colocados

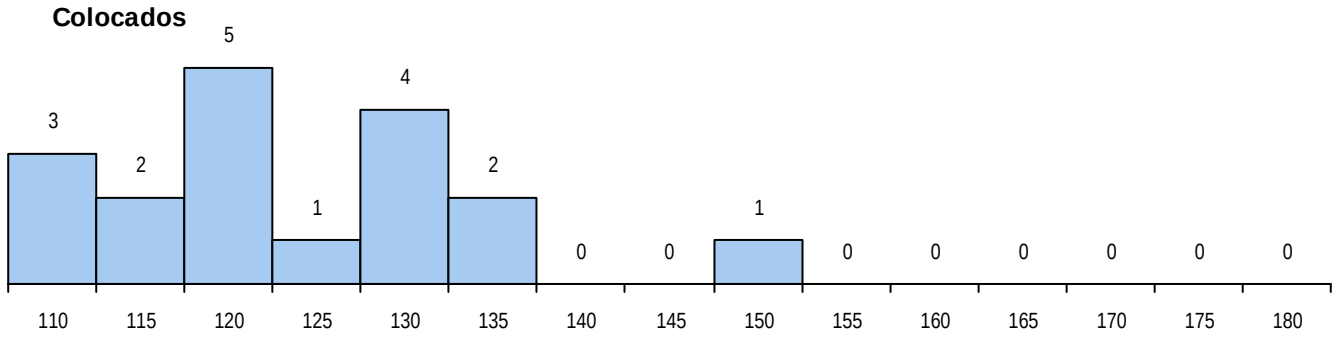

Estabelecimento: 3161 Instituto Politécnico de Viana do Castelo - Escola Superior Agrária
Curso Superior: 8155 Ciências e Tecnologias do Ambiente
Licenciatura

OPÇÃO CANDIDATURA

Opção	Cands.	%	Cols.	%
1ª	1	5	1	50
2ª	2	10	0	0
3ª	7	35	1	50
4ª	3	15	0	0
5ª	5	25	0	0
6ª	2	10	0	0
Total	20		2	

ETAPA COLOCAÇÃO (contingente)

Etapa Colocação	Cands.	%	Cols.	%	Nota
14 Pref. Regional 1	8	40	0	0	
17 Geral	20	100	2	100	111,1
Total	28		2		

DISTRITO/CAE DE CANDIDATURA

Distrito Origem	Cands.	%	Cols.	%
Viana do Castelo	8	40	0	0
Braga	8	40	2	100
Porto	2	10	0	0
Leiria	2	10	0	0
Total	20		2	

SEXO DOS CANDIDATOS

Sexo	Cands.	%	Cols.	%
Masc.	12	60	0	0
Femin.	8	40	2	100
Total	20		2	

CURSO DO 12º ANO (15 mais frequentes)

Curso 12º ano	Cands.	%	Cols.	%
C60 Ciências e Tecnologias	17	85	1	50
C80 Recorrente - Ciências e Tecnologias	3	15	1	50

MÉDIAS DOS COLOCADOS

Nota de candidatura	115,7
Prova de ingresso	109,5
Média do 12º ano	119,0
Média do 10º/11º ano	119,0

OPÇÕES EXCLUÍDAS

Nota candidatura (s/mínima)	0
Prova ingresso (não fez)	0
Prova ingresso (s/mínima)	0
Pré-requisito (não fez)	0

DISTRIBUIÇÕES DE NOTAS DE CANDIDATURA

Candidatos

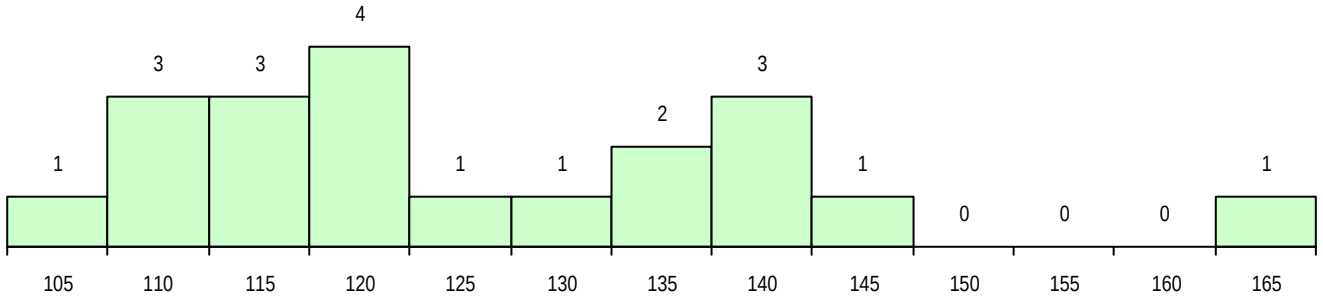

Colocados

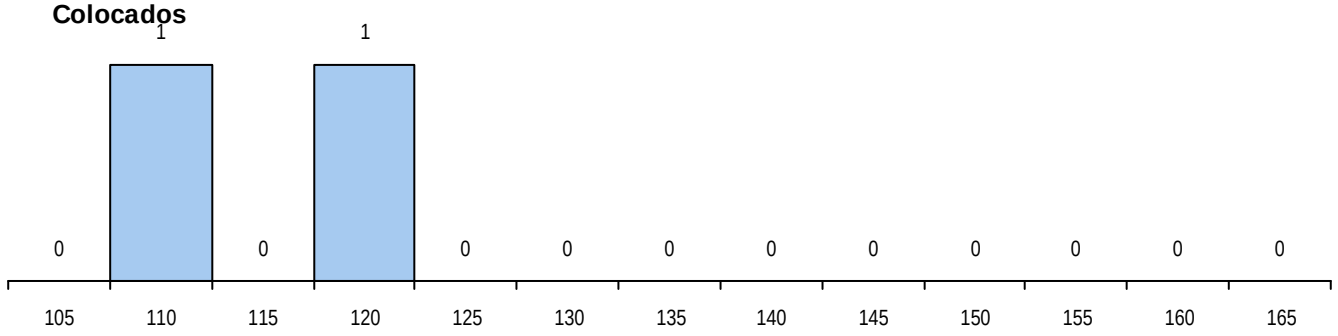

Estabelecimento: 3161 Instituto Politécnico de Viana do Castelo - Escola Superior Agrária
Curso Superior: 9003 Agronomia
Licenciatura

OPÇÃO CANDIDATURA

Opção	Cands.	%	Cols.	%
1ª	6	21	6	75
2ª	6	21	2	25
3ª	2	7	0	0
4ª	3	10	0	0
5ª	10	34	0	0
6ª	2	7	0	0
Total	29		8	

ETAPA COLOCAÇÃO (contingente)

Etapa Colocação	Cands.	%	Cols.	%	Nota
14 Pref. Regional 1	8	28	4	50	133,6
17 Geral	29	100	4	50	107,4
Total	37		8		

DISTRITO/CAE DE CANDIDATURA

Distrito Origem	Cands.	%	Cols.	%
Braga	11	38	4	50
Viana do Castelo	8	28	4	50
Porto	3	10	0	0
Leiria	3	10	0	0
Vila Real	2	7	0	0
Viseu	1	3	0	0
Aveiro	1	3	0	0
Total	29		8	

SEXO DOS CANDIDATOS

Sexo	Cands.	%	Cols.	%
Masc.	17	59	5	63
Femin.	12	41	3	38
Total	29		8	

CURSO DO 12º ANO (15 mais frequentes)

Curso 12º ano	Cands.	%	Cols.	%
C60 Ciências e Tecnologias	28	97	7	88
C80 Recorrente - Ciências e Tecnologias	1	3	1	13

MÉDIAS DOS COLOCADOS

Nota de candidatura	127,6
Prova de ingresso	114,6
Média do 12º ano	134,6
Média do 10º/11º ano	134,6

OPÇÕES EXCLUÍDAS

Nota candidatura (s/mínima)	0
Prova ingresso (não fez)	0
Prova ingresso (s/mínima)	0
Pré-requisito (não fez)	0

DISTRIBUIÇÕES DE NOTAS DE CANDIDATURA

Candidatos

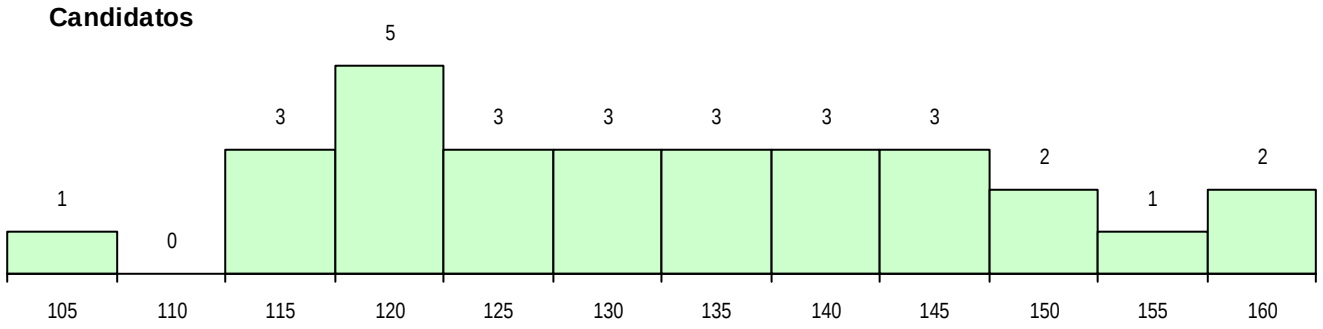

Colocados

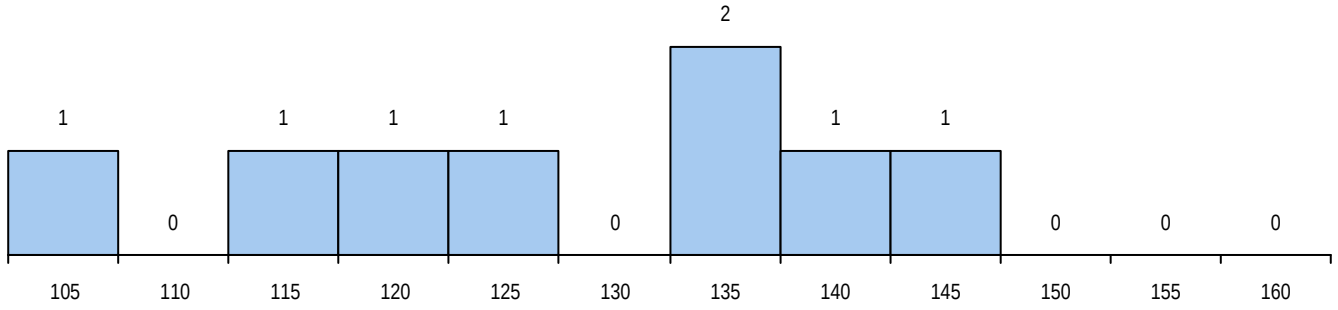

Estabelecimento: 3161 Instituto Politécnico de Viana do Castelo - Escola Superior Agrária

Curso Superior: 9016 Biotecnologia

Licenciatura

OPÇÃO CANDIDATURA

Opção	Cands.	%	Cols.	%
1ª	9	13	9	47
2ª	10	15	5	26
3ª	11	16	2	11
4ª	12	18	1	5
5ª	10	15	2	11
6ª	15	22	0	0
Total	67		19	

ETAPA COLOCAÇÃO (contingente)

Etapa Colocação	Cands.	%	Cols.	%	Nota
4 Açores 1	1	1	0	0	
14 Pref. Regional 1	17	25	8	42	113,8
17 Geral	67	100	11	58	104,1
Total	85		19		

DISTRITO/CAE DE CANDIDATURA

Distrito Origem	Cands.	%	Cols.	%
Braga	30	45	7	37
Viana do Castelo	15	22	7	37
Porto	13	19	2	11
Aveiro	3	4	1	5
Leiria	2	3	2	11
R. A. Açores	1	1	0	0
Vila Real	1	1	0	0
Coimbra	1	1	0	0
Castelo Branco	1	1	0	0
Total	67		19	

SEXO DOS CANDIDATOS

Sexo	Cands.	%	Cols.	%
Masc.	23	34	5	26
Femin.	44	66	14	74
Total	67		19	

CURSO DO 12º ANO (15 mais frequentes)

Curso 12º ano	Cands.	%	Cols.	%
C60 Ciências e Tecnologias	58	87	16	84
C80 Recorrente - Ciências e Tecnologias	5	7	2	11
970 Recorrente - Ciências e Tecnologias	1	1	1	5
966 Cursos EFA, Formações Modulares,	1	1	0	0
C82 Recorrente - Línguas e Humanidade	1	1	0	0
A54 Eletrónica Industrial e Automação (P	1	1	0	0

MÉDIAS DOS COLOCADOS

Nota de candidatura	124,5
Prova de ingresso	113,3
Média do 12º ano	130,5
Média do 10º/11º ano	130,5

OPÇÕES EXCLUÍDAS

Nota candidatura (s/mínima)	0
Prova ingresso (não fez)	0
Prova ingresso (s/mínima)	0
Pré-requisito (não fez)	0

DISTRIBUIÇÕES DE NOTAS DE CANDIDATURA

Candidatos

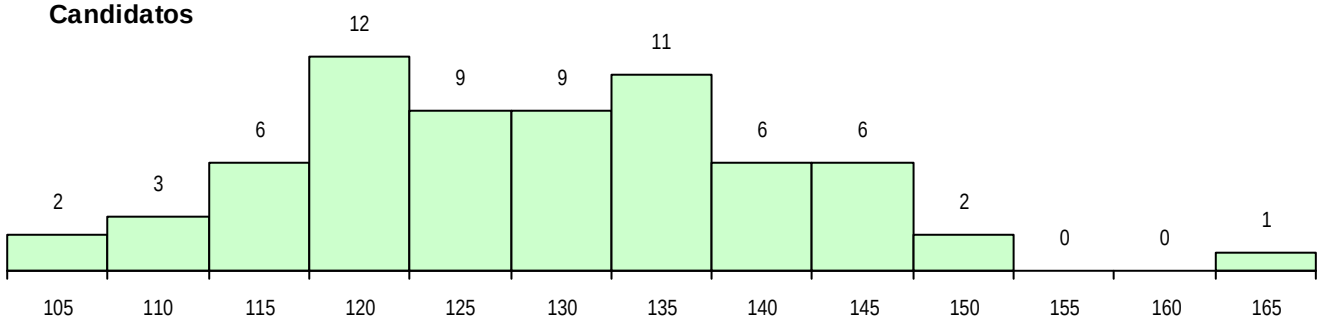

Colocados

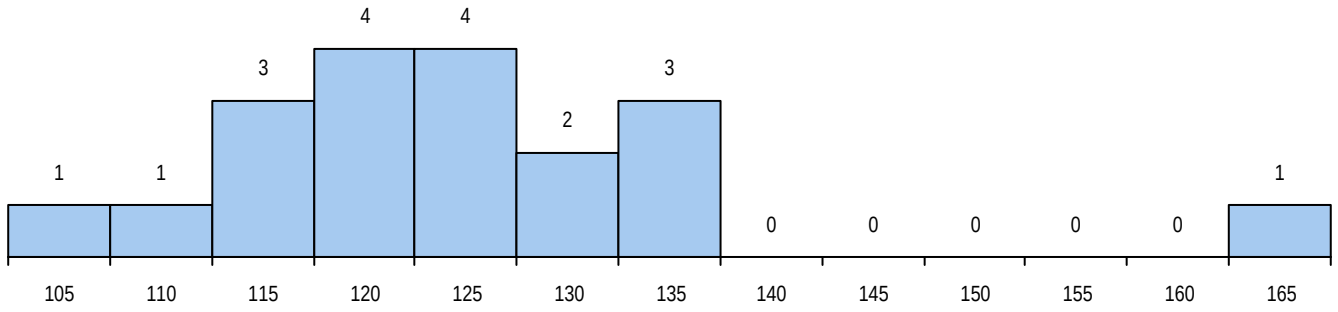

Estabelecimento: 3161 Instituto Politécnico de Viana do Castelo - Escola Superior Agrária

Curso Superior: 9085 Enfermagem Veterinária

Licenciatura

OPÇÃO CANDIDATURA

Opção	Cands.	%	Cols.	%
1ª	11	15	11	69
2ª	16	21	4	25
3ª	10	13	0	0
4ª	16	21	0	0
5ª	10	13	0	0
6ª	12	16	1	6
Total	75		16	

ETAPA COLOCAÇÃO (contingente)

Etapa Colocação	Cands.	%	Cols.	%	Nota
4 Açores 1	3	4	0	0	
14 Pref. Regional 1	8	11	4	25	115,8
17 Geral	75	100	12	75	119,5
Total	86		16		

DISTRITO/CAE DE CANDIDATURA

Distrito Origem	Cands.	%	Cols.	%
Porto	21	28	5	31
Viana do Castelo	16	21	6	38
Braga	15	20	5	31
Lisboa	4	5	0	0
Leiria	4	5	0	0
Aveiro	4	5	0	0
R. A. Açores	3	4	0	0
Viseu	2	3	0	0
Setúbal	2	3	0	0
Bragança	2	3	0	0
Faro	1	1	0	0
Coimbra	1	1	0	0
Total	75		16	

SEXO DOS CANDIDATOS

Sexo	Cands.	%	Cols.	%
Masc.	19	25	3	19
Femin.	56	75	13	81
Total	75		16	

CURSO DO 12º ANO (15 mais frequentes)

Curso 12º ano	Cands.	%	Cols.	%
C60 Ciências e Tecnologias	59	79	13	81
C80 Recorrente - Ciências e Tecnologias	7	9	0	0
950 Equivalências Estrangeiras (Decreto	2	3	1	6
C64 Artes Visuais	2	3	1	6
678 Química Industrial e Ambiental (Port.	1	1	1	6
P14 Técnico de Multimédia	1	1	0	0
C82 Recorrente - Línguas e Humanidade	1	1	0	0
C81 Recorrente - Ciências Socioeconómi	1	1	0	0
062 Ciências Sociais e Humanas (DL 74/	1	1	0	0

MÉDIAS DOS COLOCADOS

Nota de candidatura	130,2
Prova de ingresso	107,1
Média do 12º ano	142,7
Média do 10º/11º ano	142,7

OPÇÕES EXCLUÍDAS

Nota candidatura (s/mínima)	0
Prova ingresso (não fez)	2
Prova ingresso (s/mínima)	0
Pré-requisito (não fez)	0

DISTRIBUIÇÕES DE NOTAS DE CANDIDATURA

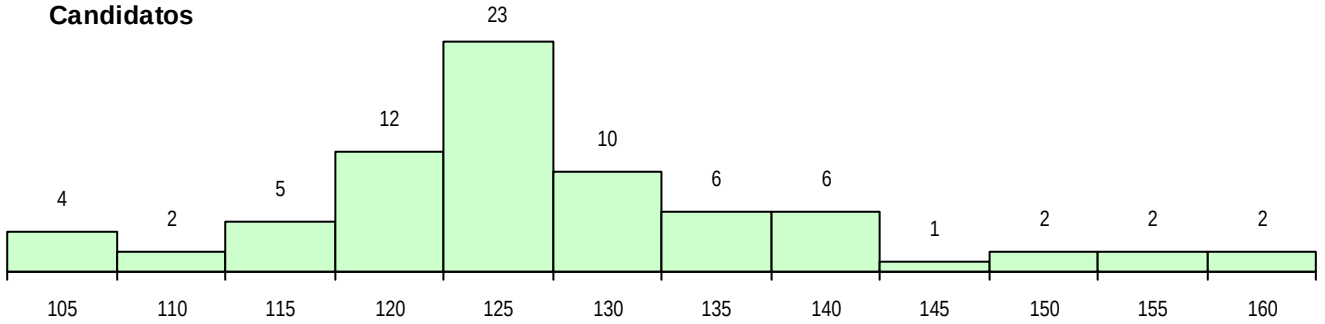

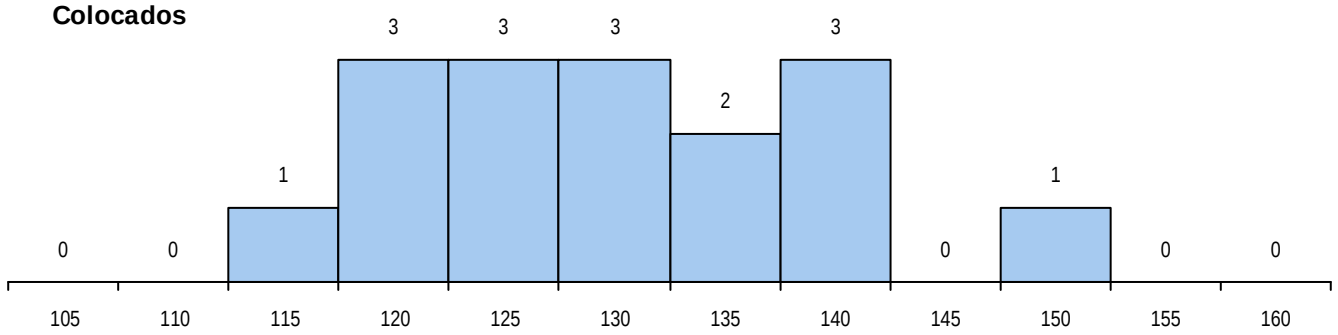

Estabelecimento: 3162 Instituto Politécnico de Viana do Castelo - Escola Superior de Educação

Curso Superior: 9473 Educação Social Gerontológica

Licenciatura

OPÇÃO CANDIDATURA

Opção	Cands.	%	Cols.	%
1ª	18	28	18	86
2ª	17	26	2	10
3ª	9	14	1	5
4ª	10	15	0	0
5ª	8	12	0	0
6ª	3	5	0	0
Total	65		21	

ETAPA COLOCAÇÃO (contingente)

Etapa Colocação	Cands.	%	Cols.	%	Nota
1 Deficientes	2	3	0	0	
4 Açores 1	1	2	0	0	
8 Madeira 1	1	2	0	0	
14 Pref. Regional 1	27	42	13	62	109,0
17 Geral	65	100	8	38	113,7
Total	96		21		

DISTRITO/CAE DE CANDIDATURA

Distrito Origem	Cands.	%	Cols.	%
Viana do Castelo	32	49	13	62
Braga	18	28	5	24
Porto	7	11	2	10
Vila Real	3	5	0	0
R. A. Madeira	1	2	0	0
R. A. Açores	1	2	0	0
Viseu	1	2	0	0
Coimbra	1	2	1	5
Castelo Branco	1	2	0	0
Total	65		21	

SEXO DOS CANDIDATOS

Sexo	Cands.	%	Cols.	%
Masc.	4	6	1	5
Femin.	61	94	20	95
Total	65		21	

CURSO DO 12º ANO (15 mais frequentes)

Curso 12º ano	Cands.	%	Cols.	%
C62 Línguas e Humanidades	32	49	9	43
C60 Ciências e Tecnologias	18	28	7	33
C80 Recorrente - Ciências e Tecnologias	6	9	3	14
966 Cursos EFA, Formações Modulares,	2	3	1	5
P92 Técnico de Turismo Ambiental e Rur	2	3	0	0
A53 Animação e Gestão Desportiva (Port	1	2	1	5
P82 Técnico de Secretariado	1	2	0	0
P77 Técnico de Receção	1	2	0	0
P18 Técnico de Apoio à Infância	1	2	0	0
C82 Recorrente - Línguas e Humanidade	1	2	0	0

MÉDIAS DOS COLOCADOS

Nota de candidatura	127,6
Prova de ingresso	121,3
Média do 12º ano	131,0
Média do 10º/11º ano	131,0

OPÇÕES EXCLUÍDAS

Nota candidatura (s/mínima)	0
Prova ingresso (não fez)	0
Prova ingresso (s/mínima)	0
Pré-requisito (não fez)	0

DISTRIBUIÇÕES DE NOTAS DE CANDIDATURA

Candidatos

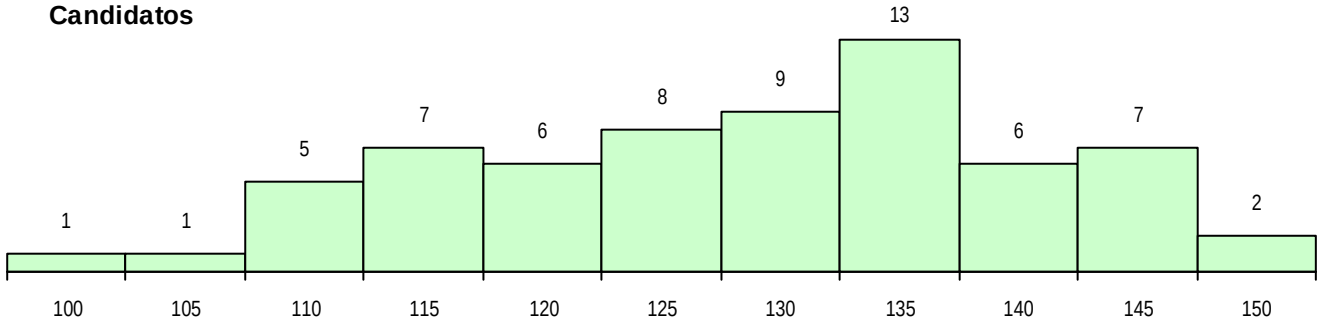

Colocados

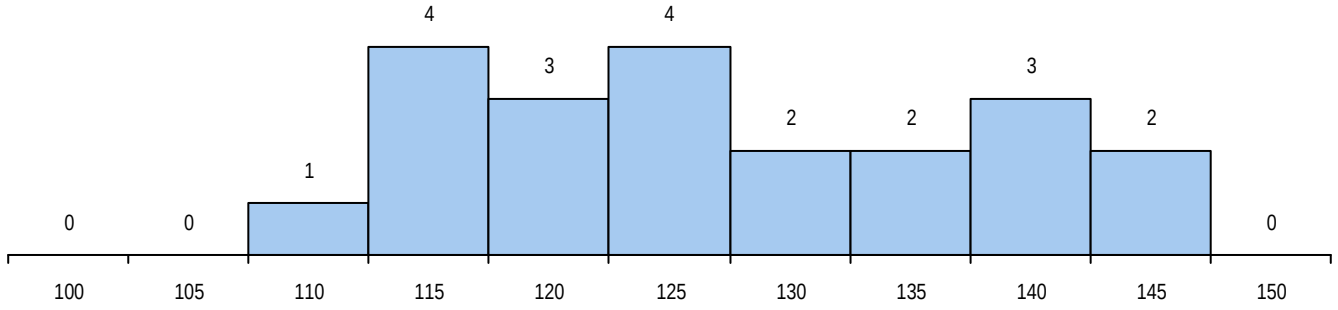

Estabelecimento: 3162 Instituto Politécnico de Viana do Castelo - Escola Superior de Educação

Curso Superior: 9853 Educação Básica

Licenciatura

OPÇÃO CANDIDATURA

Opção	Cands.	%	Cols.	%
1ª	19	16	19	42
2ª	32	28	14	31
3ª	15	13	4	9
4ª	15	13	3	7
5ª	22	19	3	7
6ª	13	11	2	4
Total	116		45	

ETAPA COLOCAÇÃO (contingente)

Etapa Colocação	Cands.	%	Cols.	%	Nota
1 Deficientes	1	1	0	0	
14 Pref. Regional 1	34	29	23	51	98,9
17 Geral	116	100	22	49	106,8
Total	151		45		

DISTRITO/CAE DE CANDIDATURA

Distrito Origem	Cands.	%	Cols.	%
Viana do Castelo	38	33	16	36
Braga	35	30	12	27
Porto	24	21	11	24
Vila Real	5	4	2	4
Bragança	4	3	1	2
Aveiro	4	3	1	2
Faro	2	2	1	2
R. A. Madeira	1	1	1	2
R. A. Açores	1	1	0	0
Setúbal	1	1	0	0
Lisboa	1	1	0	0
Total	116		45	

SEXO DOS CANDIDATOS

Sexo	Cands.	%	Cols.	%
Masc.	17	15	5	11
Femin.	99	85	40	89
Total	116		45	

CURSO DO 12º ANO (15 mais frequentes)

Curso 12º ano	Cands.	%	Cols.	%
C62 Línguas e Humanidades	62	53	26	58
C60 Ciências e Tecnologias	20	17	4	9
C80 Recorrente - Ciências e Tecnologias	7	6	3	7
C64 Artes Visuais	6	5	3	7
C82 Recorrente - Línguas e Humanidade	5	4	2	4
P18 Técnico de Apoio à Infância	3	3	1	2
966 Cursos EFA, Formações Modulares,	3	3	1	2
P82 Técnico de Secretariado	2	2	1	2
P01 Animador Sociocultural	1	1	1	2
P16 Técnico de Análise Laboratorial	1	1	1	2
P51 Técnico de Gestão	1	1	1	2
C84 Recorrente - Artes Visuais	1	1	1	2
A26 Artes e Indústrias Gráficas (VCT) (P	1	1	0	0
C76 Secundário de Música	1	1	0	0
P19 Técnico de Apoio Psicossocial	1	1	0	0

MÉDIAS DOS COLOCADOS

Nota de candidatura	118,2
Prova de ingresso	110,5
Média do 12º ano	122,3
Média do 10º/11º ano	122,3

OPÇÕES EXCLUÍDAS

Nota candidatura (s/mínima)	0
Prova ingresso (não fez)	1
Prova ingresso (s/mínima)	0
Pré-requisito (não fez)	0

DISTRIBUIÇÕES DE NOTAS DE CANDIDATURA

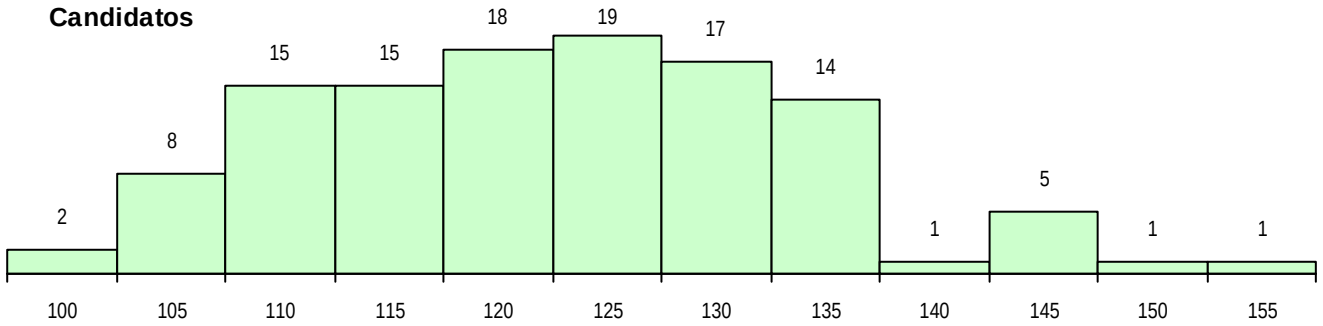

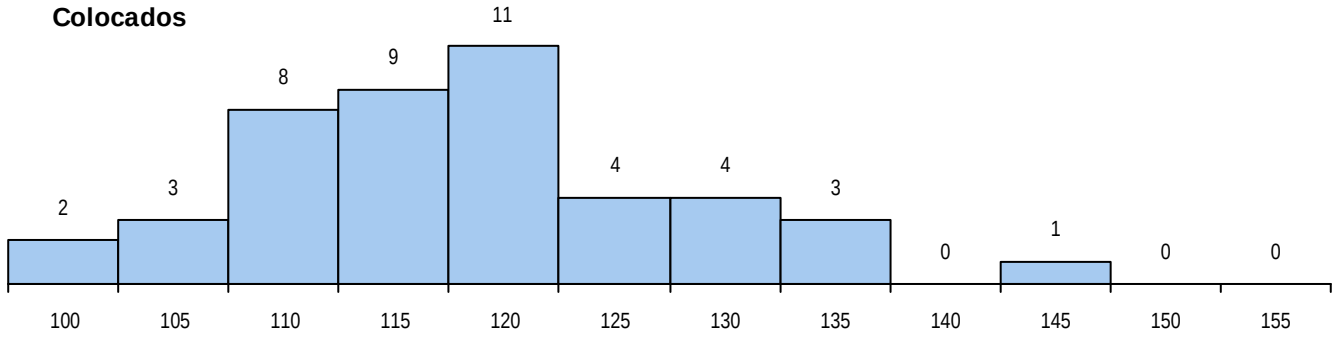

Estabelecimento: 3162 Instituto Politécnico de Viana do Castelo - Escola Superior de Educação

Curso Superior: 9859 Gestão Artística e Cultural

Licenciatura

OPÇÃO CANDIDATURA

Opção	Cands.	%	Cols.	%
1ª	4	14	4	57
2ª	1	4	1	14
3ª	9	32	2	29
4ª	4	14	0	0
5ª	6	21	0	0
6ª	4	14	0	0
Total	28		7	

ETAPA COLOCAÇÃO (contingente)

Etapa Colocação	Cands.	%	Cols.	%	Nota
14 Pref. Regional 1	11	39	6	86	105,7
17 Geral	28	100	1	14	112,3
Total	39		7		

DISTRITO/CAE DE CANDIDATURA

Distrito Origem	Cands.	%	Cols.	%
Viana do Castelo	14	50	4	57
Braga	7	25	2	29
Porto	5	18	1	14
Coimbra	1	4	0	0
Aveiro	1	4	0	0
Total	28		7	

SEXO DOS CANDIDATOS

Sexo	Cands.	%	Cols.	%
Masc.	7	25	1	14
Femin.	21	75	6	86
Total	28		7	

CURSO DO 12º ANO (15 mais frequentes)

Curso 12º ano	Cands.	%	Cols.	%
C62 Línguas e Humanidades	11	39	3	43
C60 Ciências e Tecnologias	5	18	0	0
C80 Recorrente - Ciências e Tecnologias	3	11	1	14
P82 Técnico de Secretariado	1	4	1	14
P39 Técnico de Design Gráfico	1	4	1	14
P31 Técnico de Contabilidade	1	4	1	14
966 Cursos EFA, Formações Modulares,	1	4	0	0
P92 Técnico de Turismo Ambiental e Rur	1	4	0	0
P37 Técnico de Design	1	4	0	0
C82 Recorrente - Línguas e Humanidade	1	4	0	0
C64 Artes Visuais	1	4	0	0
A24 Património e Turismo (VCT) (Port. 9	1	4	0	0

MÉDIAS DOS COLOCADOS

Nota de candidatura	114,8
Prova de ingresso	98,7
Média do 12º ano	123,4
Média do 10º/11º ano	123,4

OPÇÕES EXCLUÍDAS

Nota candidatura (s/mínima)	0
Prova ingresso (não fez)	1
Prova ingresso (s/mínima)	0
Pré-requisito (não fez)	0

DISTRIBUIÇÕES DE NOTAS DE CANDIDATURA

Candidatos

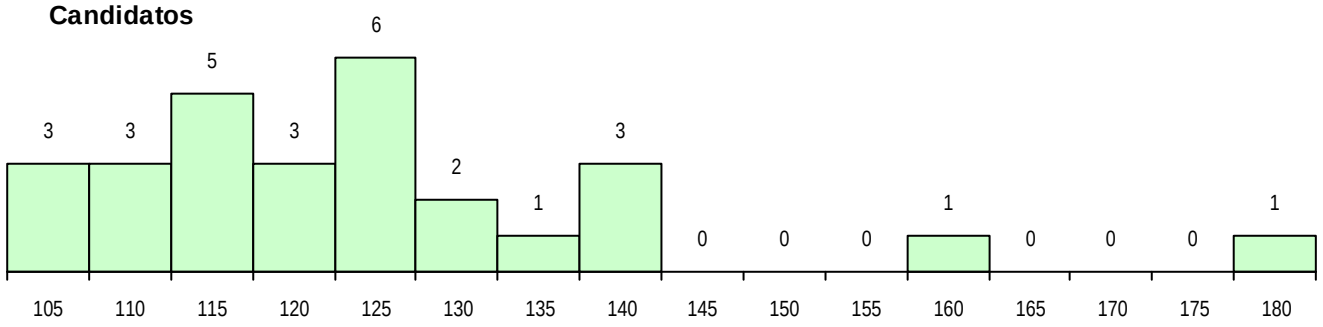

Colocados

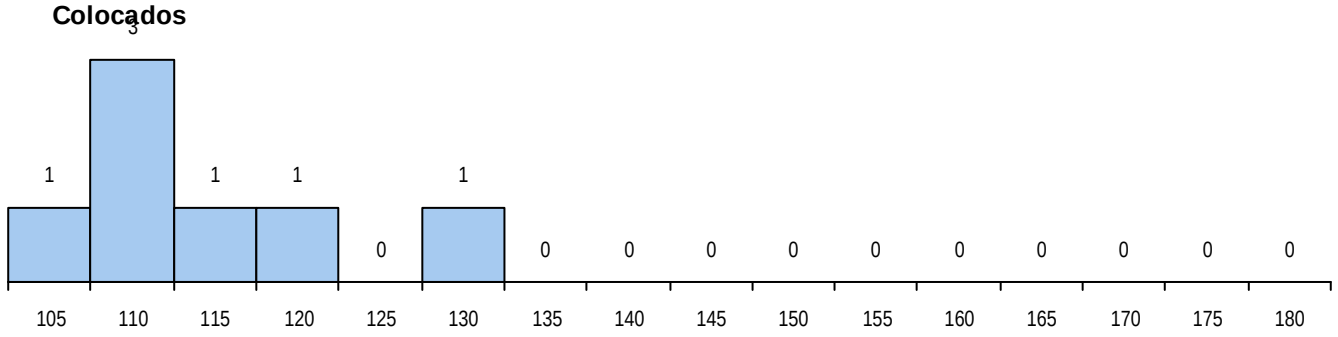

Estabelecimento: 3163 Instituto Politécnico de Viana do Castelo - Escola Superior de Tecnologia e Gestão

Curso Superior: 8114 Turismo (regime pós-laboral)

Licenciatura

OPÇÃO CANDIDATURA

Opção	Cands.	%	Cols.	%
1ª	2	5	2	13
2ª	16	41	9	60
3ª	3	8	2	13
4ª	8	21	1	7
5ª	3	8	0	0
6ª	7	18	1	7
Total	39		15	

ETAPA COLOCAÇÃO (contingente)

Etapa Colocação	Cands.	%	Cols.	%	Nota
14 Pref. Regional 1	25	64	11	73	109,0
16 Pref. Habilitacion	3	8	0	0	
17 Geral	39	100	4	27	113,6
Total	67		15		

DISTRITO/CAE DE CANDIDATURA

Distrito Origem	Cands.	%	Cols.	%
Braga	22	56	7	47
Viana do Castelo	15	38	7	47
Porto	2	5	1	7
Total	39		15	

SEXO DOS CANDIDATOS

Sexo	Cands.	%	Cols.	%
Masc.	18	46	9	60
Femin.	21	54	6	40
Total	39		15	

CURSO DO 12º ANO (15 mais frequentes)

Curso 12º ano	Cands.	%	Cols.	%
C62 Línguas e Humanidades	21	54	11	73
C60 Ciências e Tecnologias	4	10	1	7
C80 Recorrente - Ciências e Tecnologias	2	5	1	7
P92 Técnico de Turismo Ambiental e Rur	2	5	0	0
950 Equivalências Estrangeiras (Decreto	1	3	1	7
P77 Técnico de Receção	1	3	1	7
966 Cursos EFA, Formações Modulares,	1	3	0	0
S50 Técnico de vendas	1	3	0	0
P91 Técnico de Turismo	1	3	0	0
P37 Técnico de Design	1	3	0	0
C82 Recorrente - Línguas e Humanidade	1	3	0	0
C77 Secundário de Canto	1	3	0	0
C64 Artes Visuais	1	3	0	0
C61 Ciências Socioeconómicas	1	3	0	0

MÉDIAS DOS COLOCADOS

Nota de candidatura	124,9
Prova de ingresso	116,9
Média do 12º ano	129,1
Média do 10º/11º ano	129,1

OPÇÕES EXCLUÍDAS

Nota candidatura (s/mínima)	0
Prova ingresso (não fez)	0
Prova ingresso (s/mínima)	0
Pré-requisito (não fez)	0

DISTRIBUIÇÕES DE NOTAS DE CANDIDATURA

Candidatos

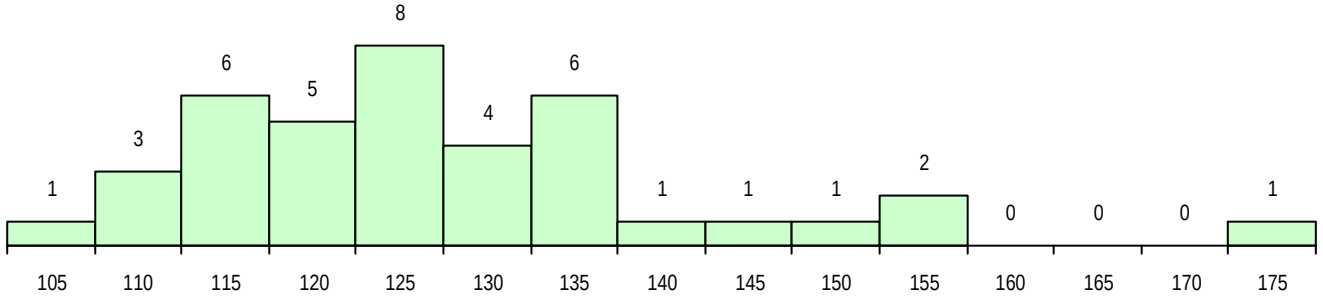

Colocados

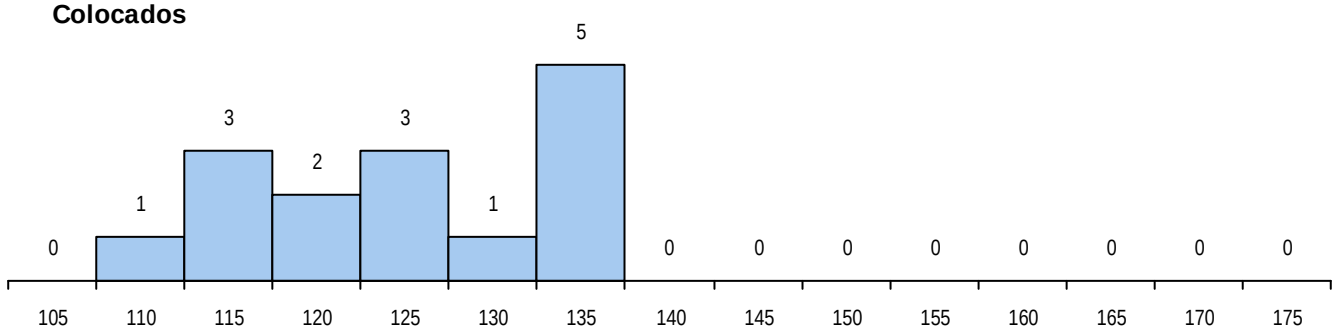

Estabelecimento: 3163 Instituto Politécnico de Viana do Castelo - Escola Superior de Tecnologia e Gestão

Curso Superior: 8407 Engenharia da Computação Gráfica e Multimédia

Licenciatura

OPÇÃO CANDIDATURA

Opção	Cands.	%	Cols.	%
1ª	4	10	4	44
2ª	11	26	0	0
3ª	9	21	3	33
4ª	8	19	2	22
5ª	4	10	0	0
6ª	6	14	0	0
Total	42		9	

ETAPA COLOCAÇÃO (contingente)

Etapa Colocação	Cands.	%	Cols.	%	Nota
14 Pref. Regional 1	22	52	4	44	116,8
16 Pref. Habilitacion	2	5	0	0	
17 Geral	42	100	5	56	118,1
Total	66		9		

DISTRITO/CAE DE CANDIDATURA

Distrito Origem	Cands.	%	Cols.	%
Viana do Castelo	19	45	3	33
Braga	12	29	3	33
Porto	6	14	2	22
Leiria	2	5	0	0
R. A. Açores	1	2	0	0
Santarém	1	2	0	0
Lisboa	1	2	1	11
Total	42		9	

SEXO DOS CANDIDATOS

Sexo	Cands.	%	Cols.	%
Masc.	31	74	6	67
Femin.	11	26	3	33
Total	42		9	

CURSO DO 12º ANO (15 mais frequentes)

Curso 12º ano	Cands.	%	Cols.	%
C60 Ciências e Tecnologias	33	79	6	67
C64 Artes Visuais	4	10	1	11
C61 Ciências Socioeconómicas	2	5	2	22
P56 Técnico de Gestão e Programação d	2	5	0	0
C84 Recorrente - Artes Visuais	1	2	0	0

MÉDIAS DOS COLOCADOS

Nota de candidatura	124,1
Prova de ingresso	107,1
Média do 12º ano	133,3
Média do 10º/11º ano	133,3

OPÇÕES EXCLUÍDAS

Nota candidatura (s/mínima)	0
Prova ingresso (não fez)	0
Prova ingresso (s/mínima)	0
Pré-requisito (não fez)	0

DISTRIBUIÇÕES DE NOTAS DE CANDIDATURA

Candidatos

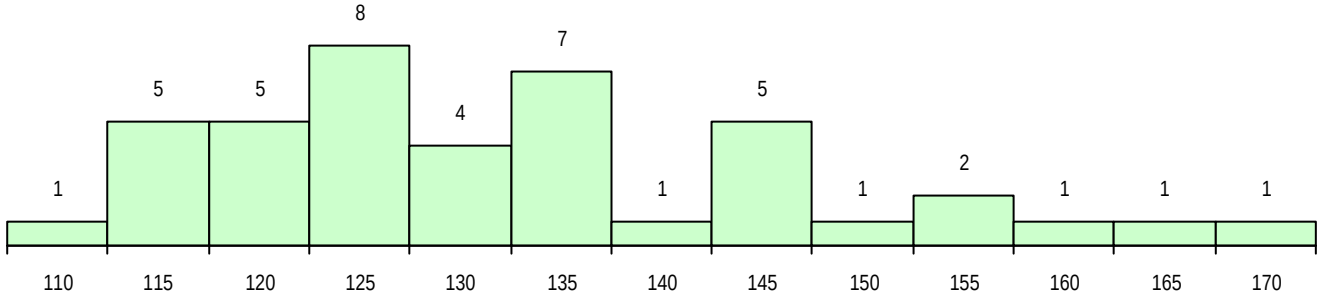

Colocados

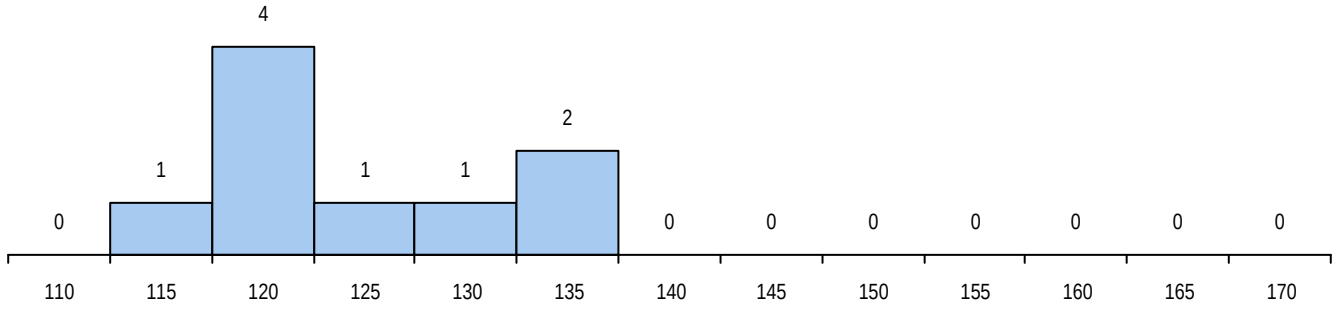

Estabelecimento: 3163 Instituto Politécnico de Viana do Castelo - Escola Superior de Tecnologia e Gestão

Curso Superior: 9119 Engenharia Informática

Licenciatura

OPÇÃO CANDIDATURA

Opção	Cands.	%	Cols.	%
1ª	26	19	26	43
2ª	19	14	11	18
3ª	23	17	6	10
4ª	25	19	5	8
5ª	16	12	7	12
6ª	25	19	5	8
Total	134		60	

ETAPA COLOCAÇÃO (contingente)

Etapa Colocação	Cands.	%	Cols.	%	Nota
1 Deficientes	1	1	0	0	
14 Pref. Regional 1	42	31	29	48	110,3
16 Pref. Habilitacion	8	6	1	2	165,3
17 Geral	134	100	30	50	120,5
Total	185		60		

DISTRITO/CAE DE CANDIDATURA

Distrito Origem	Cands.	%	Cols.	%
Braga	55	41	20	33
Viana do Castelo	52	39	30	50
Porto	23	17	9	15
Aveiro	2	1	1	2
Vila Real	1	1	0	0
Leiria	1	1	0	0
Total	134		60	

SEXO DOS CANDIDATOS

Sexo	Cands.	%	Cols.	%
Masc.	110	82	50	83
Femin.	24	18	10	17
Total	134		60	

CURSO DO 12º ANO (15 mais frequentes)

Curso 12º ano	Cands.	%	Cols.	%
C60 Ciências e Tecnologias	113	84	52	87
P56 Técnico de Gestão e Programação d	6	4	3	5
C61 Ciências Socioeconómicas	3	2	2	3
C80 Recorrente - Ciências e Tecnologias	2	1	0	0
C64 Artes Visuais	2	1	0	0
P59 Técnico de Informática de Gestão	1	1	1	2
C84 Recorrente - Artes Visuais	1	1	1	2
C62 Línguas e Humanidades	1	1	1	2
810 Agrupamento 1 / geral	1	1	0	0
P60 Técnico de Instalações Elétricas	1	1	0	0
P53 Técnico de Gestão de Equipamento	1	1	0	0
P31 Técnico de Contabilidade	1	1	0	0
060 Ciências e Tecnologias (DL 74/2004	1	1	0	0

MÉDIAS DOS COLOCADOS

Nota de candidatura	130,7
Prova de ingresso	119,8
Média do 12º ano	136,6
Média do 10º/11º ano	136,6

OPÇÕES EXCLUÍDAS

Nota candidatura (s/mínima)	0
Prova ingresso (não fez)	1
Prova ingresso (s/mínima)	0
Pré-requisito (não fez)	0

DISTRIBUIÇÕES DE NOTAS DE CANDIDATURA

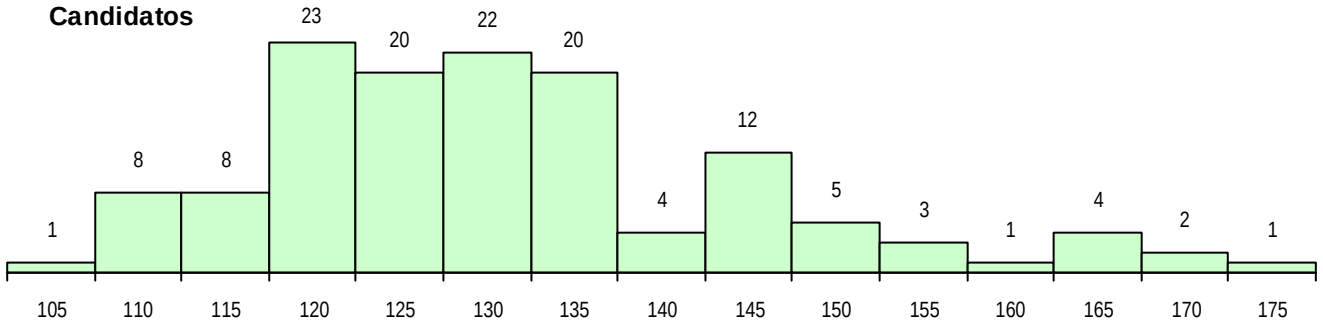

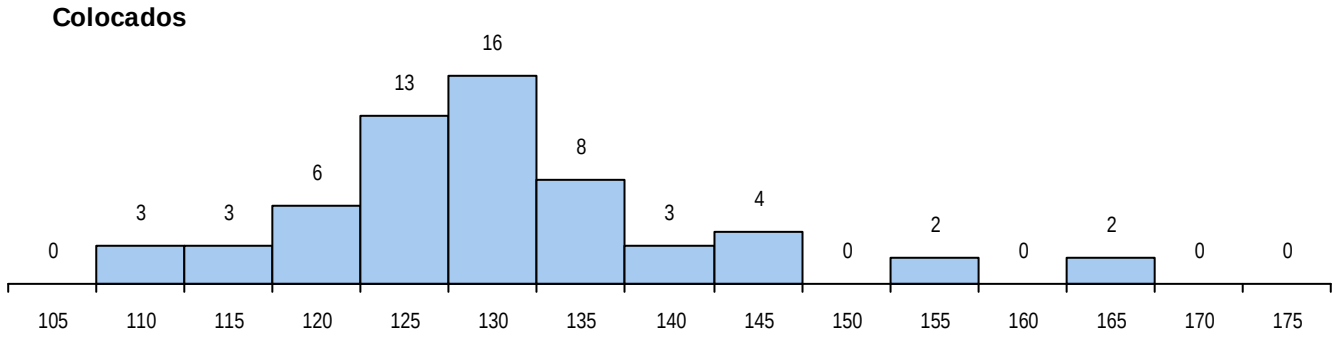

Estabelecimento: 3163 Instituto Politécnico de Viana do Castelo - Escola Superior de Tecnologia e Gestão

Curso Superior: 9123 Engenharia Mecânica

Licenciatura

OPÇÃO CANDIDATURA

Opção	Cands.	%	Cols.	%
1ª	4	22	4	67
2ª	2	11	1	17
3ª	3	17	0	0
4ª	3	17	0	0
6ª	6	33	1	17
Total	18		6	

ETAPA COLOCAÇÃO (contingente)

Etapa Colocação	Cands.	%	Cols.	%	Nota
14 Pref. Regional 1	7	39	4	67	124,9
17 Geral	18	100	2	33	126,3
Total	25		6		

DISTRITO/CAE DE CANDIDATURA

Distrito Origem	Cands.	%	Cols.	%
Viana do Castelo	9	50	4	67
Braga	7	39	2	33
Porto	2	11	0	0
Total	18		6	

SEXO DOS CANDIDATOS

Sexo	Cands.	%	Cols.	%
Masc.	16	89	6	100
Femin.	2	11	0	0
Total	18		6	

CURSO DO 12º ANO (15 mais frequentes)

Curso 12º ano	Cands.	%	Cols.	%
C60 Ciências e Tecnologias	18	100	6	100

MÉDIAS DOS COLOCADOS

Nota de candidatura	133,5
Prova de ingresso	122,3
Média do 12º ano	139,5
Média do 10º/11º ano	139,5

OPÇÕES EXCLUÍDAS

Nota candidatura (s/mínima)	0
Prova ingresso (não fez)	1
Prova ingresso (s/mínima)	0
Pré-requisito (não fez)	0

DISTRIBUIÇÕES DE NOTAS DE CANDIDATURA

Candidatos

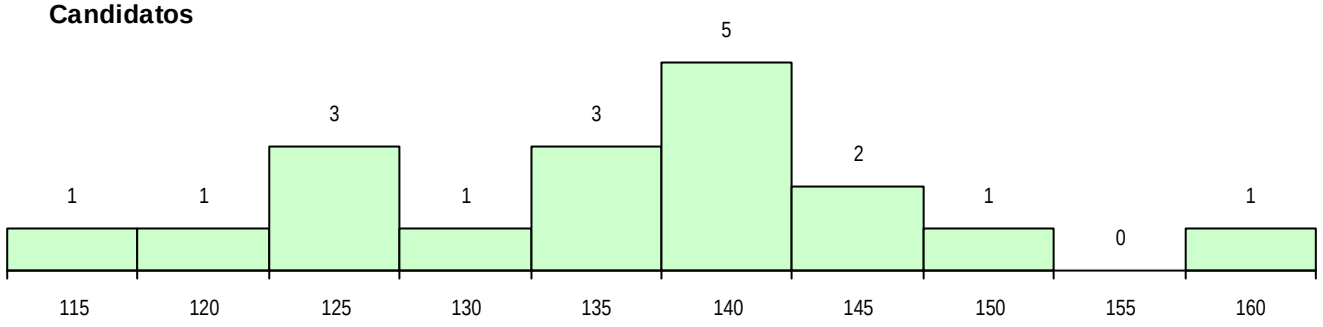

Colocados

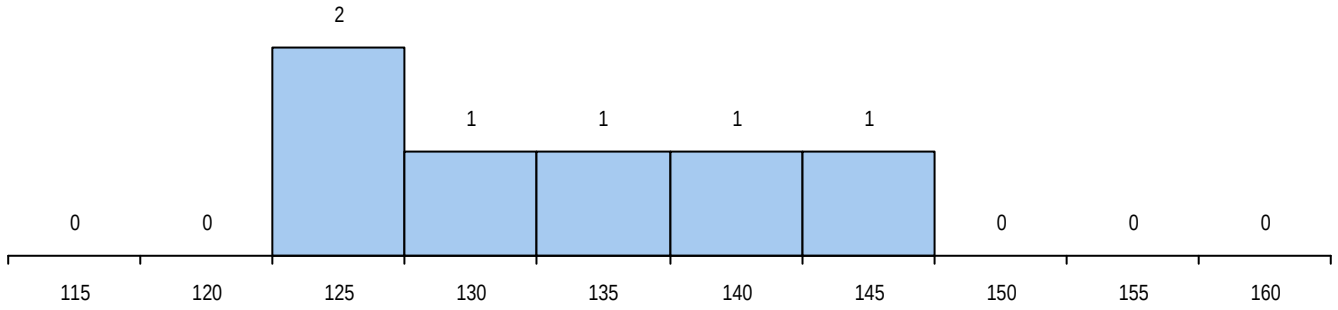

Estabelecimento: 3163 Instituto Politécnico de Viana do Castelo - Escola Superior de Tecnologia e Gestão

Curso Superior: 9147 Gestão

Licenciatura

OPÇÃO CANDIDATURA

Opção	Cands.	%	Cols.	%
1ª	34	18	27	54
2ª	51	26	10	20
3ª	38	20	6	12
4ª	18	9	1	2
5ª	26	13	3	6
6ª	27	14	3	6
Total	194		50	

ETAPA COLOCAÇÃO (contingente)

Etapa Colocação	Cands.	%	Cols.	%	Nota
1 Deficientes	1	1	0	0	
8 Madeira 1	4	2	0	0	
14 Pref. Regional 1	59	30	25	50	122,0
16 Pref. Habilitacion	8	4	2	4	122,0
17 Geral	194	100	23	46	136,2
Total	266		50		

DISTRITO/CAE DE CANDIDATURA

Distrito Origem	Cands.	%	Cols.	%
Braga	95	49	22	44
Viana do Castelo	59	30	22	44
Porto	31	16	4	8
R. A. Madeira	6	3	1	2
Aveiro	2	1	0	0
Vila Real	1	1	1	2
Total	194		50	

SEXO DOS CANDIDATOS

Sexo	Cands.	%	Cols.	%
Masc.	73	38	17	34
Femin.	121	62	33	66
Total	194		50	

CURSO DO 12º ANO (15 mais frequentes)

Curso 12º ano	Cands.	%	Cols.	%
C60 Ciências e Tecnologias	110	57	27	54
C61 Ciências Socioeconómicas	47	24	12	24
C81 Recorrente - Ciências Socioeconómi	10	5	4	8
P51 Técnico de Gestão	4	2	2	4
P82 Técnico de Secretariado	3	2	2	4
C64 Artes Visuais	3	2	0	0
C80 Recorrente - Ciências e Tecnologias	3	2	0	0
C82 Recorrente - Línguas e Humanidade	3	2	0	0
966 Cursos EFA, Formações Modulares,	3	2	0	0
P31 Técnico de Contabilidade	2	1	1	2
C62 Línguas e Humanidades	1	1	1	2
S78 Técnico de Restaurante/Bar	1	1	1	2
A14 Contabilidade e Gestão (VCT) (Port.	1	1	0	0
P56 Técnico de Gestão e Programação d	1	1	0	0
P58 Técnico de Higiene e Segurança do	1	1	0	0

MÉDIAS DOS COLOCADOS

Nota de candidatura	138,9
Prova de ingresso	129,4
Média do 12º ano	143,9
Média do 10º/11º ano	143,9

OPÇÕES EXCLUÍDAS

Nota candidatura (s/mínima)	0
Prova ingresso (não fez)	1
Prova ingresso (s/mínima)	0
Pré-requisito (não fez)	0

DISTRIBUIÇÕES DE NOTAS DE CANDIDATURA

Candidatos

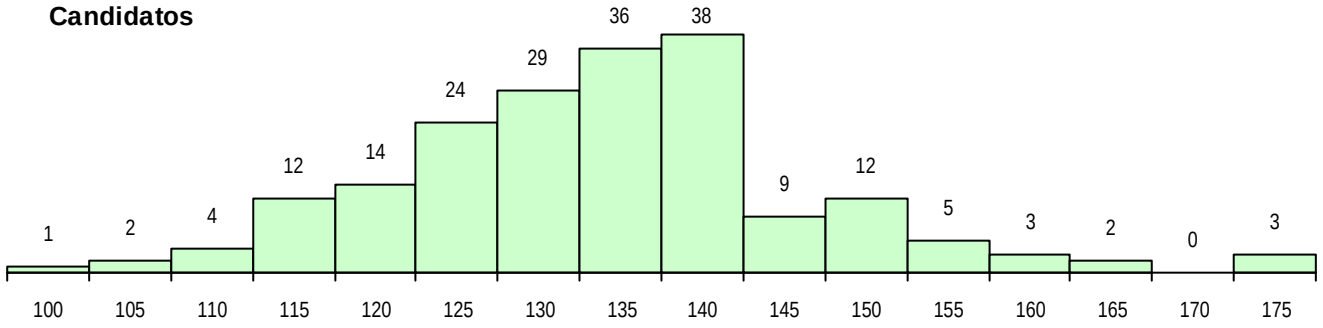

Colocados

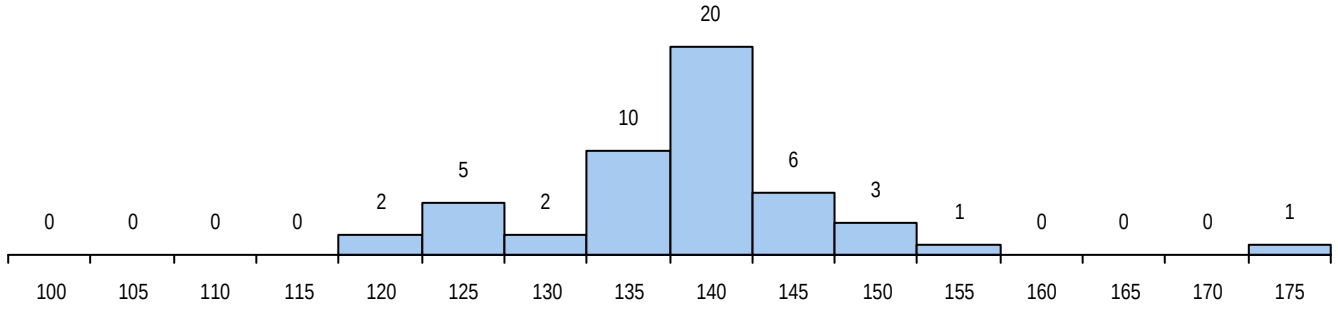

Estabelecimento: 3163 Instituto Politécnico de Viana do Castelo - Escola Superior de Tecnologia e Gestão

Curso Superior: 9148 Gestão (regime noturno)

Licenciatura

OPÇÃO CANDIDATURA

Opção	Cands.	%	Cols.	%
1ª	4	16	4	44
2ª	8	32	1	11
3ª	5	20	3	33
4ª	1	4	1	11
5ª	4	16	0	0
6ª	3	12	0	0
Total	25		9	

ETAPA COLOCAÇÃO (contingente)

Etapa Colocação	Cands.	%	Cols.	%	Nota
14 Pref. Regional 1	13	52	4	44	130,8
16 Pref. Habilitacion	5	20	0	0	
17 Geral	25	100	5	56	106,0
Total	43		9		

DISTRITO/CAE DE CANDIDATURA

Distrito Origem	Cands.	%	Cols.	%
Braga	13	52	6	67
Viana do Castelo	9	36	3	33
Porto	2	8	0	0
Lisboa	1	4	0	0
Total	25		9	

SEXO DOS CANDIDATOS

Sexo	Cands.	%	Cols.	%
Masc.	14	56	3	33
Femin.	11	44	6	67
Total	25		9	

CURSO DO 12º ANO (15 mais frequentes)

Curso 12º ano	Cands.	%	Cols.	%
C60 Ciências e Tecnologias	7	28	4	44
C61 Ciências Socioeconómicas	7	28	2	22
P51 Técnico de Gestão	4	16	1	11
C81 Recorrente - Ciências Socioeconómi	4	16	0	0
966 Cursos EFA, Formações Modulares,	1	4	1	11
G80 Cursos profissionais das EP anterior	1	4	1	11
S78 Técnico de Restaurante/Bar	1	4	0	0

MÉDIAS DOS COLOCADOS

Nota de candidatura	127,1
Prova de ingresso	114,3
Média do 12º ano	134,0
Média do 10º/11º ano	134,0

OPÇÕES EXCLUÍDAS

Nota candidatura (s/mínima)	0
Prova ingresso (não fez)	1
Prova ingresso (s/mínima)	0
Pré-requisito (não fez)	0

DISTRIBUIÇÕES DE NOTAS DE CANDIDATURA

Candidatos

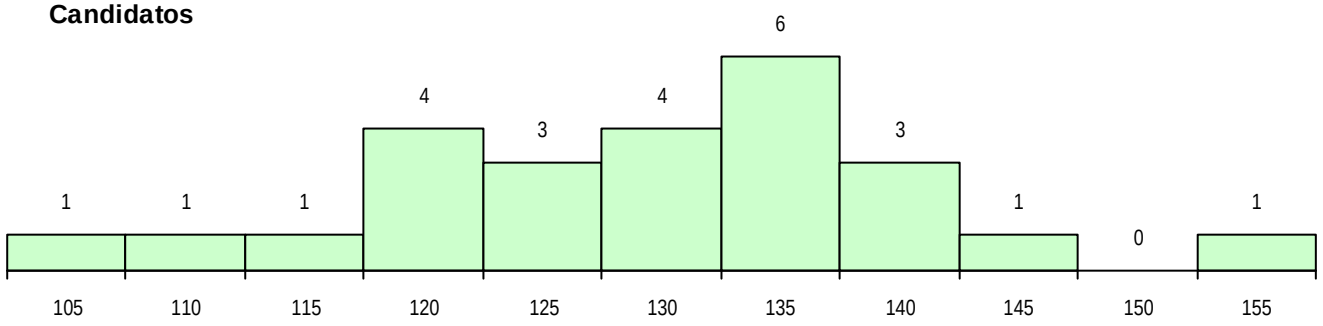

Colocados

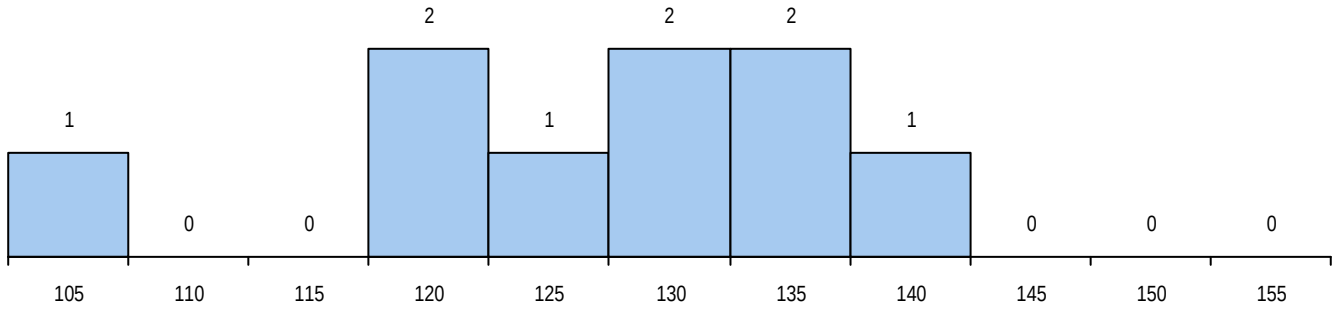

Estabelecimento: 3163 Instituto Politécnico de Viana do Castelo - Escola Superior de Tecnologia e Gestão

Curso Superior: 9254 Turismo

Licenciatura

OPÇÃO CANDIDATURA

Opção	Cands.	%	Cols.	%
1ª	95	36	42	84
2ª	33	13	6	12
3ª	45	17	1	2
4ª	34	13	1	2
5ª	36	14	0	0
6ª	20	8	0	0
Total	263		50	

ETAPA COLOCAÇÃO (contingente)

Etapa Colocação	Cands.	%	Cols.	%	Nota
1 Deficientes	1	0	1	2	130,9
4 Açores 1	2	1	0	0	
8 Madeira 1	5	2	1	2	164,3
14 Pref. Regional 1	107	41	25	50	140,7
16 Pref. Habilitacion	28	11	13	26	116,0
17 Geral	263	100	10	20	139,3
Total	406		50		

DISTRITO/CAE DE CANDIDATURA

Distrito Origem	Cands.	%	Cols.	%
Braga	123	47	17	34
Viana do Castelo	74	28	26	52
Porto	47	18	6	12
Aveiro	6	2	0	0
R. A. Madeira	5	2	1	2
R. A. Açores	2	1	0	0
Santarém	2	1	0	0
Viseu	1	0	0	0
Vila Real	1	0	0	0
Lisboa	1	0	0	0
Leiria	1	0	0	0
Total	263		50	

SEXO DOS CANDIDATOS

Sexo	Cands.	%	Cols.	%
Masc.	105	40	14	28
Femin.	158	60	36	72
Total	263		50	

CURSO DO 12º ANO (15 mais frequentes)

Curso 12º ano	Cands.	%	Cols.	%
C62 Línguas e Humanidades	148	56	25	50
C60 Ciências e Tecnologias	42	16	5	10
P92 Técnico de Turismo Ambiental e Rur	13	5	10	20
P91 Técnico de Turismo	13	5	6	12
C80 Recorrente - Ciências e Tecnologias	13	5	0	0
C61 Ciências Socioeconómicas	7	3	1	2
C82 Recorrente - Línguas e Humanidade	7	3	0	0
T52 Técnico de Turismo Ambiental e Rur	2	1	2	4
C81 Recorrente - Ciências Socioeconómi	2	1	1	2
P82 Técnico de Secretariado	2	1	0	0
P81 Técnico de Restauração	2	1	0	0
P77 Técnico de Receção	2	1	0	0
P18 Técnico de Apoio à Infância	2	1	0	0
P60 Técnico de Instalações Elétricas	1	0	0	0
P01 Animador Sociocultural	1	0	0	0

MÉDIAS DOS COLOCADOS

Nota de candidatura	144,6
Prova de ingresso	135,6
Média do 12º ano	149,4
Média do 10º/11º ano	149,4

OPÇÕES EXCLUÍDAS

Nota candidatura (s/mínima)	0
Prova ingresso (não fez)	1
Prova ingresso (s/mínima)	0
Pré-requisito (não fez)	0

DISTRIBUIÇÕES DE NOTAS DE CANDIDATURA

Candidatos

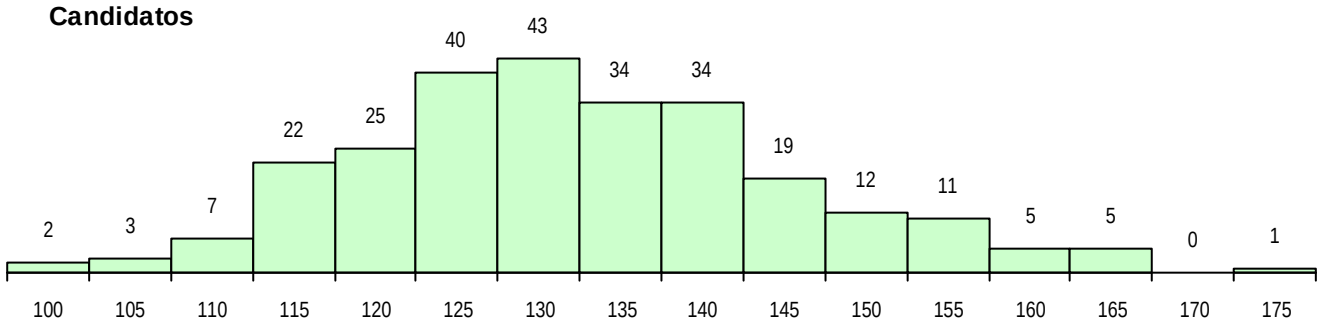

Colocados

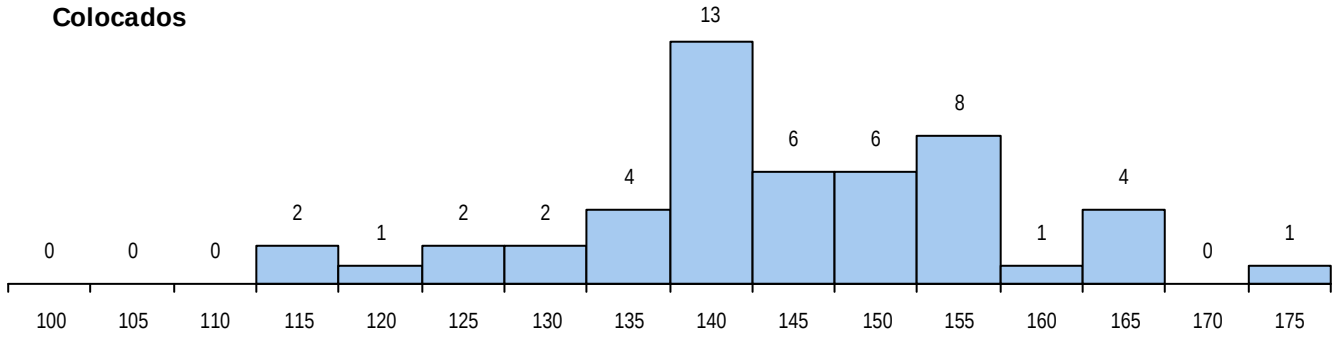

Estabelecimento: 3163 Instituto Politécnico de Viana do Castelo - Escola Superior de Tecnologia e Gestão

Curso Superior: 9723 Design de Ambientes

Licenciatura

OPÇÃO CANDIDATURA

Opção	Cands.	%	Cols.	%
1ª	7	12	7	41
2ª	9	16	4	24
3ª	15	26	2	12
4ª	10	18	2	12
5ª	12	21	2	12
6ª	4	7	0	0
Total	57		17	

ETAPA COLOCAÇÃO (contingente)

Etapa Colocação	Cands.	%	Cols.	%	Nota
1 Deficientes	1	2	1	6	123,9
14 Pref. Regional 1	15	26	6	35	106,7
16 Pref. Habilitacion	2	4	0	0	
17 Geral	57	100	10	59	109,3
Total	75		17		

DISTRITO/CAE DE CANDIDATURA

Distrito Origem	Cands.	%	Cols.	%
Braga	30	53	11	65
Viana do Castelo	15	26	5	29
Porto	5	9	1	6
Leiria	3	5	0	0
Aveiro	2	4	0	0
Vila Real	1	2	0	0
Faro	1	2	0	0
Total	57		17	

SEXO DOS CANDIDATOS

Sexo	Cands.	%	Cols.	%
Masc.	16	28	7	41
Femin.	41	72	10	59
Total	57		17	

CURSO DO 12º ANO (15 mais frequentes)

Curso 12º ano	Cands.	%	Cols.	%
C64 Artes Visuais	44	77	13	76
C84 Recorrente - Artes Visuais	5	9	2	12
P37 Técnico de Design	2	4	0	0
P36 Técnico de Desenho Digital 3D	1	2	1	6
C80 Recorrente - Ciências e Tecnologias	1	2	1	6
P39 Técnico de Design Gráfico	1	2	0	0
C82 Recorrente - Línguas e Humanidade	1	2	0	0
C73 Produção Artística	1	2	0	0
C60 Ciências e Tecnologias	1	2	0	0

MÉDIAS DOS COLOCADOS

Nota de candidatura	124,2
Prova de ingresso	116,5
Média do 12º ano	128,3
Média do 10º/11º ano	128,3

OPÇÕES EXCLUÍDAS

Nota candidatura (s/mínima)	0
Prova ingresso (não fez)	0
Prova ingresso (s/mínima)	0
Pré-requisito (não fez)	0

DISTRIBUIÇÕES DE NOTAS DE CANDIDATURA

Candidatos

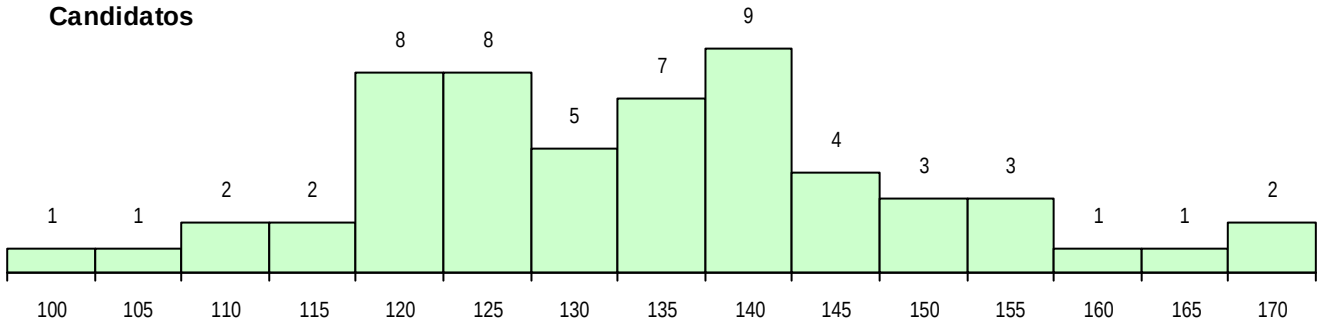

Colocados

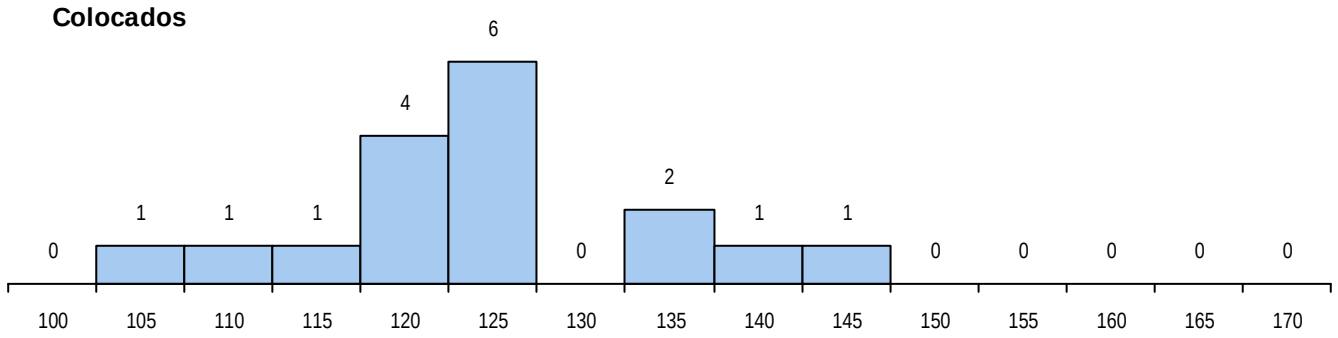

Estabelecimento: 3163 Instituto Politécnico de Viana do Castelo - Escola Superior de Tecnologia e Gestão

Curso Superior: 9727 Design do Produto

Licenciatura

OPÇÃO CANDIDATURA

Opção	Cands.	%	Cols.	%
1ª	26	16	19	50
2ª	32	20	11	29
3ª	35	22	4	11
4ª	38	24	2	5
5ª	17	11	2	5
6ª	12	8	0	0
Total	160		38	

ETAPA COLOCAÇÃO (contingente)

Etapa Colocação	Cands.	%	Cols.	%	Nota
1 Deficientes	1	1	0	0	
14 Pref. Regional 1	36	23	19	50	118,4
16 Pref. Habilitacion	5	3	4	11	123,3
17 Geral	160	100	15	39	125,3
Total	202		38		

DISTRITO/CAE DE CANDIDATURA

Distrito Origem	Cands.	%	Cols.	%
Braga	67	42	11	29
Viana do Castelo	30	19	15	39
Porto	30	19	8	21
Aveiro	13	8	2	5
Coimbra	6	4	1	3
Vila Real	4	3	1	3
Lisboa	3	2	0	0
Faro	2	1	0	0
Évora	2	1	0	0
Castelo Branco	2	1	0	0
Santarém	1	1	0	0
Total	160		38	

SEXO DOS CANDIDATOS

Sexo	Cands.	%	Cols.	%
Masc.	63	39	14	37
Femin.	97	61	24	63
Total	160		38	

CURSO DO 12º ANO (15 mais frequentes)

Curso 12º ano	Cands.	%	Cols.	%
C64 Artes Visuais	119	74	25	66
C84 Recorrente - Artes Visuais	8	5	3	8
966 Cursos EFA, Formações Modulares,	5	3	0	0
P39 Técnico de Design Gráfico	4	3	1	3
C80 Recorrente - Ciências e Tecnologias	4	3	0	0
R06 Técnico de Design de Equipamento	3	2	3	8
C72 Design de Produto	3	2	1	3
C82 Recorrente - Línguas e Humanidade	3	2	1	3
P37 Técnico de Design	2	1	1	3
C60 Ciências e Tecnologias	2	1	0	0
574 Comunicação Multimédia (Port. 26/2	1	1	1	3
C62 Línguas e Humanidades	1	1	1	3
A26 Artes e Indústrias Gráficas (VCT) (P	1	1	1	3
P36 Técnico de Desenho Digital 3D	1	1	0	0
P48 Técnico de Fotografia	1	1	0	0

MÉDIAS DOS COLOCADOS

Nota de candidatura	136,2
Prova de ingresso	135,9
Média do 12º ano	136,4
Média do 10º/11º ano	136,4

OPÇÕES EXCLUÍDAS

Nota candidatura (s/mínima)	0
Prova ingresso (não fez)	0
Prova ingresso (s/mínima)	0
Pré-requisito (não fez)	0

DISTRIBUIÇÕES DE NOTAS DE CANDIDATURA

Candidatos

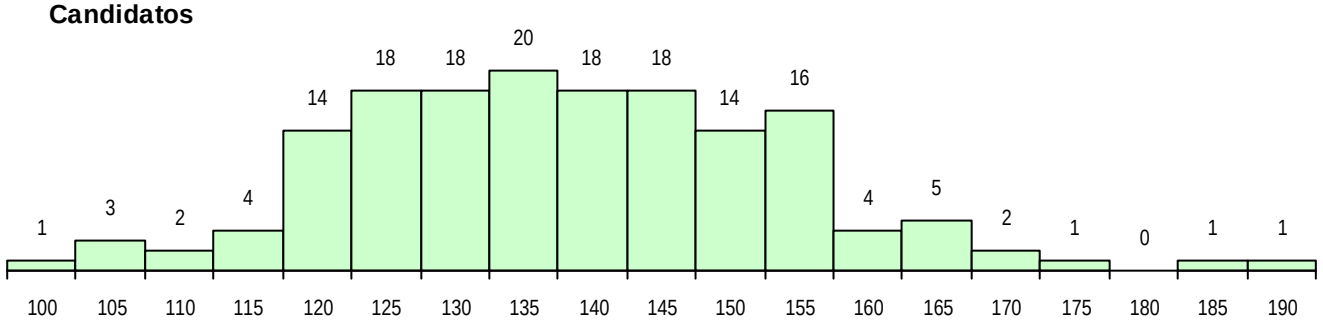

Colocados

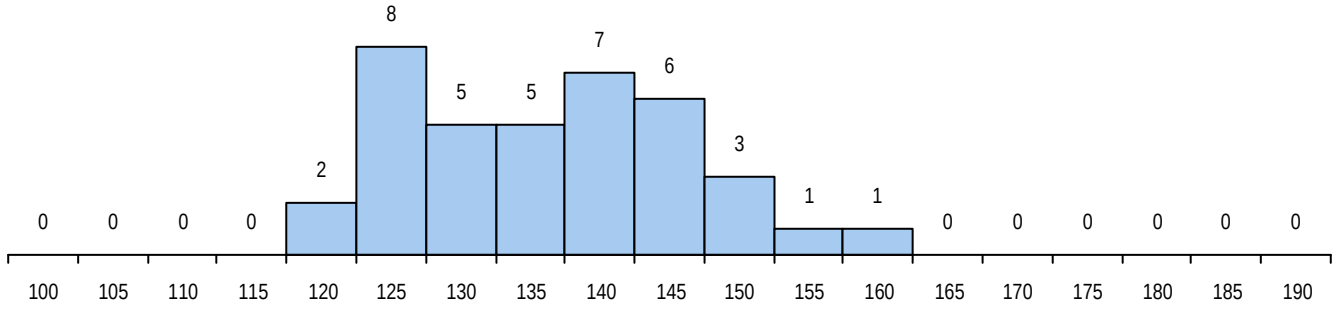

Estabelecimento: 3163 Instituto Politécnico de Viana do Castelo - Escola Superior de Tecnologia e Gestão

Curso Superior: 9743 Engenharia Civil e do Ambiente

Licenciatura

OPÇÃO CANDIDATURA

Opção	Cands.	%	Cols.	%
2ª	1	100	0	
Total	1		0	

ETAPA COLOCAÇÃO (contingente)

Etapa Colocação	Cands.	%	Cols.	%	Nota
14 Pref. Regional 1	1	100	0		
17 Geral	1	100	0		
Total	2		0		

DISTRITO/CAE DE CANDIDATURA

Distrito Origem	Cands.	%	Cols.	%
Viana do Castelo	1	100	0	
Total	1		0	

SEXO DOS CANDIDATOS

Sexo	Cands.	%	Cols.	%
Masc.	1	100	0	
Total	1		0	

CURSO DO 12º ANO (15 mais frequentes)

Curso 12º ano	Cands.	%	Cols.	%
C60 Ciências e Tecnologias	1	100	0	

MÉDIAS DOS COLOCADOS

Nota de candidatura
Prova de ingresso
Média do 12º ano
Média do 10º/11º ano

OPÇÕES EXCLUÍDAS

Nota candidatura (s/mínima)	0
Prova ingresso (não fez)	0
Prova ingresso (s/mínima)	0
Pré-requisito (não fez)	0

DISTRIBUIÇÕES DE NOTAS DE CANDIDATURA

Candidatos

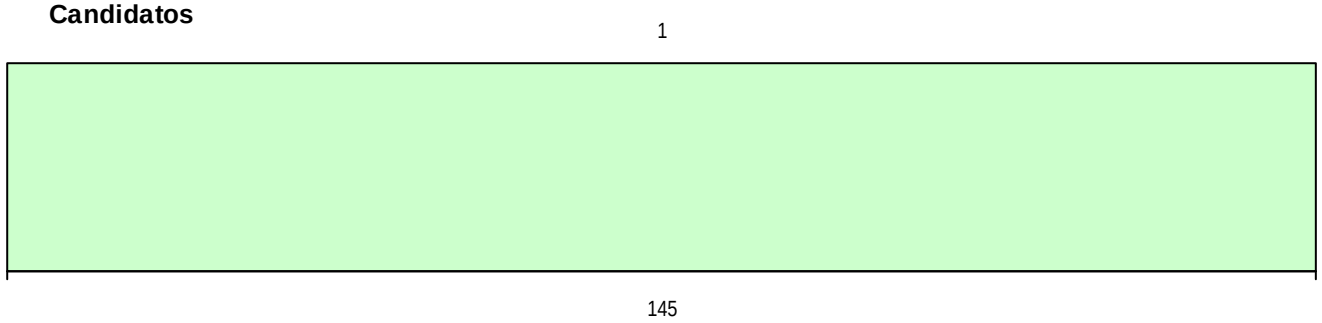

Colocados

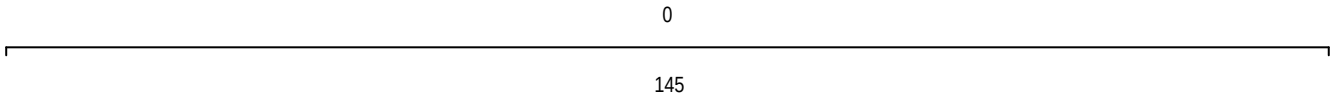

Estabelecimento: 3163 Instituto Politécnico de Viana do Castelo - Escola Superior de Tecnologia e Gestão

Curso Superior: 9750 Engenharia Eletrónica e Redes de Computadores

Licenciatura

OPÇÃO CANDIDATURA

Opção	Cands.	%	Cols.	%
3ª	2	50	0	
4ª	1	25	0	
6ª	1	25	0	
Total	4		0	

ETAPA COLOCAÇÃO (contingente)

Etapa Colocação	Cands.	%	Cols.	%	Nota
14 Pref. Regional 1	2	50	0		
17 Geral	4	100	0		
Total	6		0		

DISTRITO/CAE DE CANDIDATURA

Distrito Origem	Cands.	%	Cols.	%
Viana do Castelo	3	75	0	
Braga	1	25	0	
Total	4		0	

SEXO DOS CANDIDATOS

Sexo	Cands.	%	Cols.	%
Masc.	2	50	0	
Femin.	2	50	0	
Total	4		0	

CURSO DO 12º ANO (15 mais frequentes)

Curso 12º ano	Cands.	%	Cols.	%
C60 Ciências e Tecnologias	4	100	0	

MÉDIAS DOS COLOCADOS

Nota de candidatura
Prova de ingresso
Média do 12º ano
Média do 10º/11º ano

OPÇÕES EXCLUÍDAS

Nota candidatura (s/mínima)	0
Prova ingresso (não fez)	0
Prova ingresso (s/mínima)	0
Pré-requisito (não fez)	0

DISTRIBUIÇÕES DE NOTAS DE CANDIDATURA

Candidatos

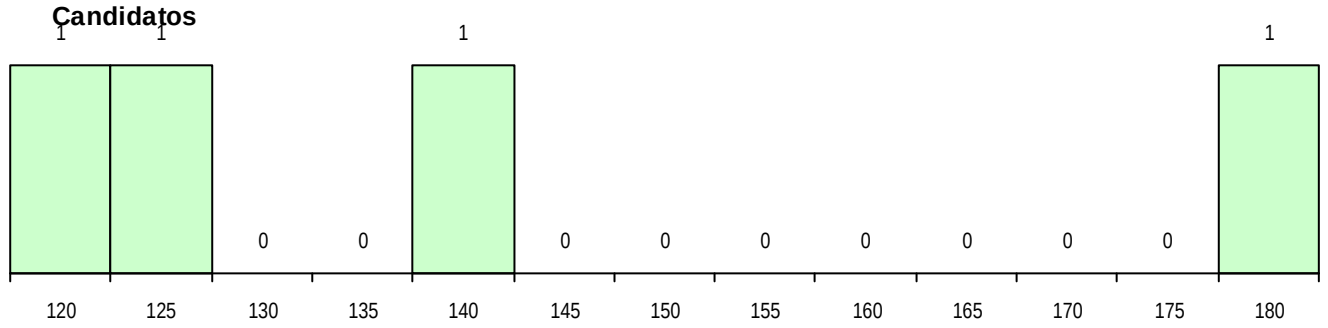

Colocados

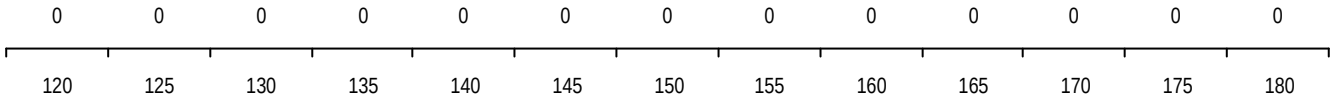

Estabelecimento: 3163 Instituto Politécnico de Viana do Castelo - Escola Superior de Tecnologia e Gestão

Curso Superior: 9857 Engenharia de Sistemas de Energias Renováveis

Licenciatura

OPÇÃO CANDIDATURA

Opção	Cands.	%	Cols.	%
1ª	1	33	1	100
6ª	2	67	0	0
Total	3		1	

ETAPA COLOCAÇÃO (contingente)

Etapa Colocação	Cands.	%	Cols.	%	Nota
14 Pref. Regional 1	1	33	1	100	141,2
17 Geral	3	100	0	0	
Total	4		1		

DISTRITO/CAE DE CANDIDATURA

Distrito Origem	Cands.	%	Cols.	%
Braga	2	67	0	0
Viana do Castelo	1	33	1	100
Total	3		1	

SEXO DOS CANDIDATOS

Sexo	Cands.	%	Cols.	%
Masc.	2	67	1	100
Femin.	1	33	0	0
Total	3		1	

CURSO DO 12º ANO (15 mais frequentes)

Curso 12º ano	Cands.	%	Cols.	%
C60 Ciências e Tecnologias	3	100	1	100

MÉDIAS DOS COLOCADOS

Nota de candidatura	141,2
Prova de ingresso	121,0
Média do 12º ano	152,0
Média do 10º/11º ano	152,0

OPÇÕES EXCLUÍDAS

Nota candidatura (s/mínima)	0
Prova ingresso (não fez)	0
Prova ingresso (s/mínima)	0
Pré-requisito (não fez)	0

DISTRIBUIÇÕES DE NOTAS DE CANDIDATURA

Candidatos

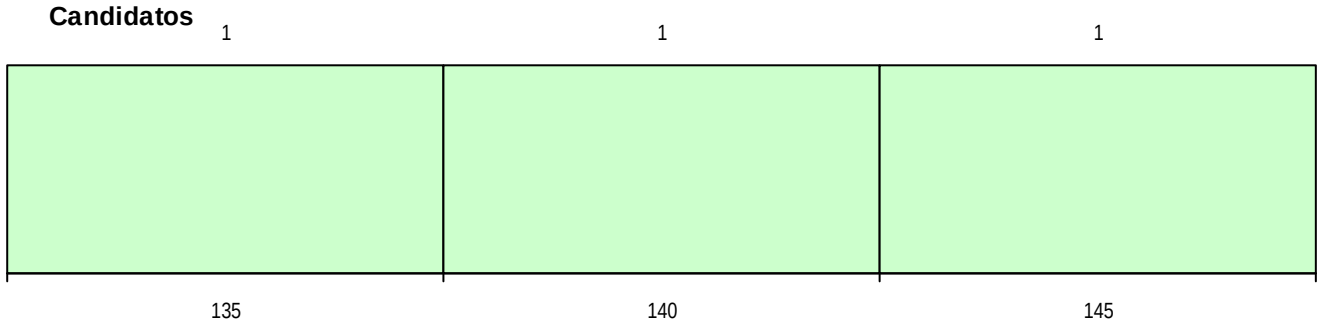

Colocados

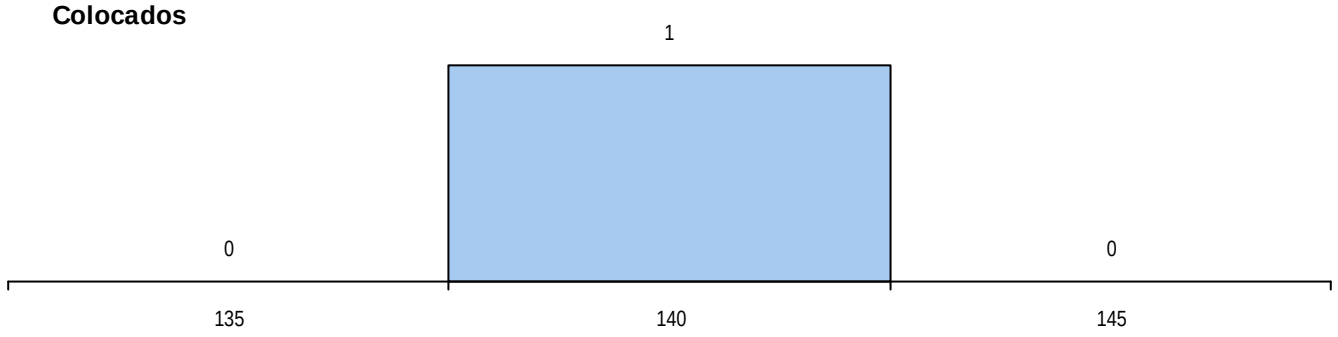

Estabelecimento: 3163 Instituto Politécnico de Viana do Castelo - Escola Superior de Tecnologia e Gestão

Curso Superior: L016 Ciência e Tecnologia Alimentar

Licenciatura

OPÇÃO CANDIDATURA

Opção	Cands.	%	Cols.	%
1ª	7	25	7	78
2ª	4	14	1	11
3ª	3	11	0	0
4ª	6	21	1	11
5ª	3	11	0	0
6ª	5	18	0	0
Total	28		9	

ETAPA COLOCAÇÃO (contingente)

Etapa Colocação	Cands.	%	Cols.	%	Nota
4 Açores 1	2	7	0	0	
8 Madeira 1	1	4	0	0	
14 Pref. Regional 1	12	43	5	56	116,5
17 Geral	28	100	4	44	115,4
Total	43		9		

DISTRITO/CAE DE CANDIDATURA

Distrito Origem	Cands.	%	Cols.	%
Viana do Castelo	10	36	4	44
Braga	10	36	2	22
Porto	4	14	3	33
R. A. Açores	2	7	0	0
R. A. Madeira	1	4	0	0
Aveiro	1	4	0	0
Total	28		9	

SEXO DOS CANDIDATOS

Sexo	Cands.	%	Cols.	%
Masc.	6	21	2	22
Femin.	22	79	7	78
Total	28		9	

CURSO DO 12º ANO (15 mais frequentes)

Curso 12º ano	Cands.	%	Cols.	%
C60 Ciências e Tecnologias	26	93	8	89
C80 Recorrente - Ciências e Tecnologias	2	7	1	11

MÉDIAS DOS COLOCADOS

Nota de candidatura	123,1
Prova de ingresso	110,6
Média do 12º ano	129,9
Média do 10º/11º ano	129,9

OPÇÕES EXCLUÍDAS

Nota candidatura (s/mínima)	0
Prova ingresso (não fez)	1
Prova ingresso (s/mínima)	0
Pré-requisito (não fez)	0

DISTRIBUIÇÕES DE NOTAS DE CANDIDATURA

Candidatos

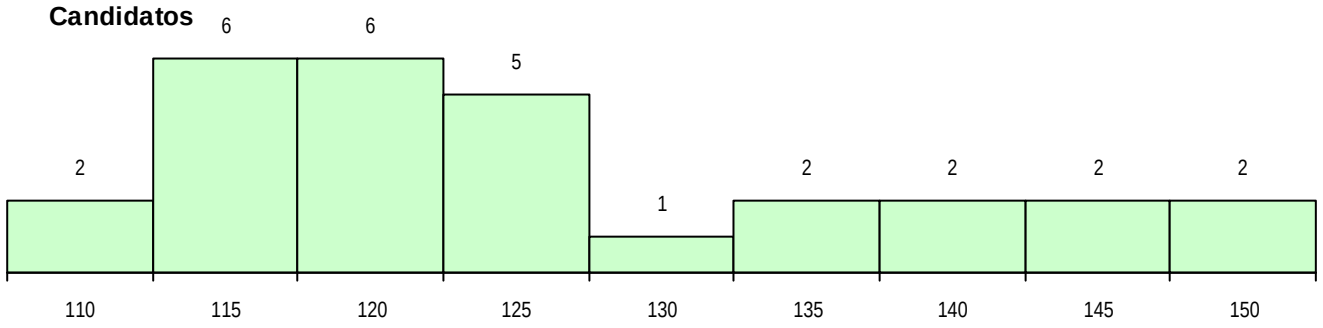

Colocados

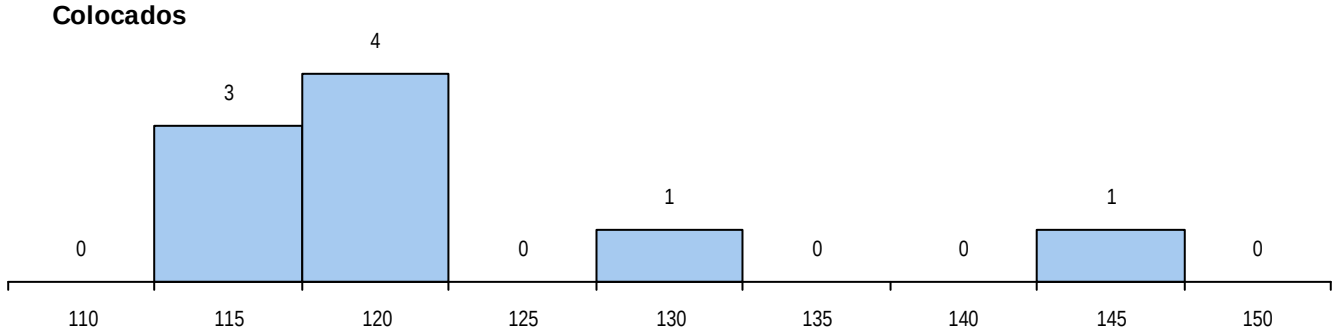

Estabelecimento: 3164 Instituto Politécnico de Viana do Castelo - Escola Superior de Ciências Empresariais

Curso Superior: 8464 Gestão da Distribuição e Logística

Licenciatura

OPÇÃO CANDIDATURA

Opção	Cands.	%	Cols.	%
1ª	3	30	3	100
3ª	3	30	0	0
4ª	2	20	0	0
5ª	2	20	0	0
Total	10		3	

ETAPA COLOCAÇÃO (contingente)

Etapa Colocação	Cands.	%	Cols.	%	Nota
14 Pref. Regional 1	8	80	2	67	112,8
17 Geral	10	100	1	33	119,0
Total	18		3		

DISTRITO/CAE DE CANDIDATURA

Distrito Origem	Cands.	%	Cols.	%
Viana do Castelo	5	50	0	0
Braga	4	40	3	100
Lisboa	1	10	0	0
Total	10		3	

SEXO DOS CANDIDATOS

Sexo	Cands.	%	Cols.	%
Masc.	3	30	1	33
Femin.	7	70	2	67
Total	10		3	

CURSO DO 12º ANO (15 mais frequentes)

Curso 12º ano	Cands.	%	Cols.	%
C60 Ciências e Tecnologias	5	50	2	67
C80 Recorrente - Ciências e Tecnologias	1	10	1	33
P63 Técnico de Manutenção Industrial	1	10	0	0
C81 Recorrente - Ciências Socioeconómi	1	10	0	0
C62 Línguas e Humanidades	1	10	0	0
C61 Ciências Socioeconómicas	1	10	0	0

MÉDIAS DOS COLOCADOS

Nota de candidatura	119,4
Prova de ingresso	104,0
Média do 12º ano	129,7
Média do 10º/11º ano	129,7

OPÇÕES EXCLUÍDAS

Nota candidatura (s/mínima)	0
Prova ingresso (não fez)	0
Prova ingresso (s/mínima)	0
Pré-requisito (não fez)	0

DISTRIBUIÇÕES DE NOTAS DE CANDIDATURA

Candidatos

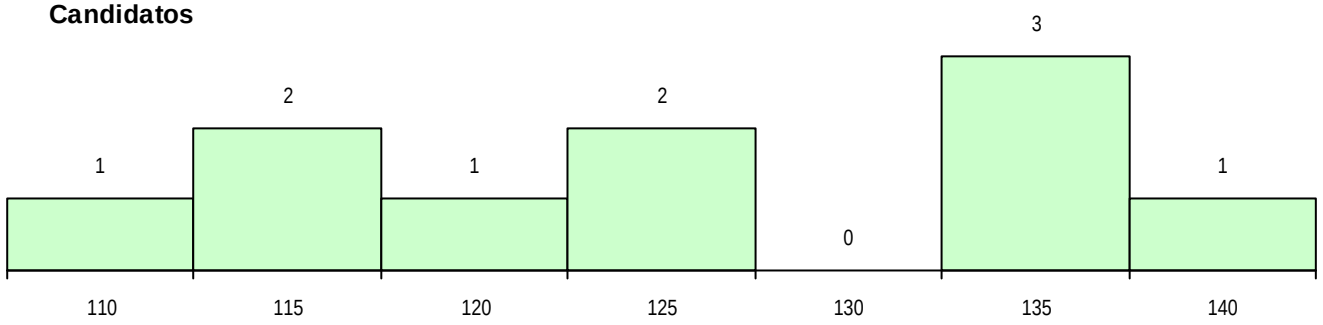

Colocados

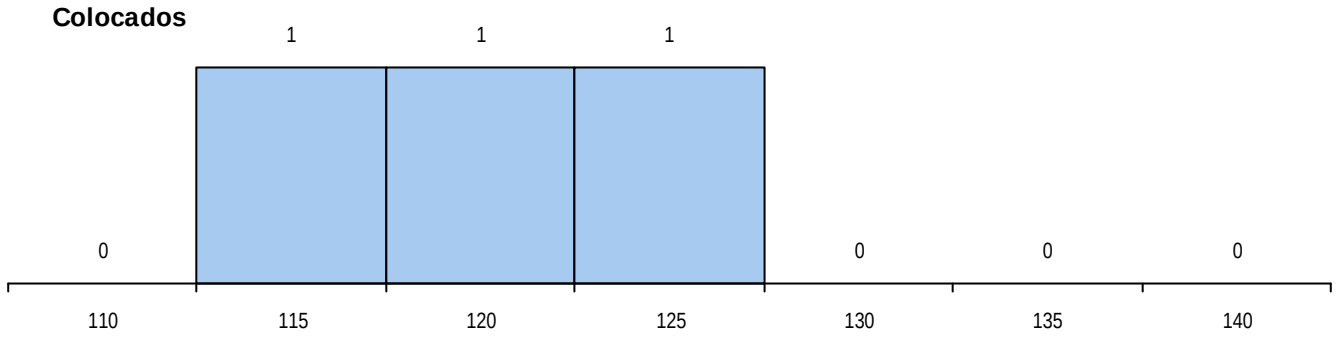

Estabelecimento: 3164 Instituto Politécnico de Viana do Castelo - Escola Superior de Ciências Empresariais

Curso Superior: 8516 Organização e Gestão Empresariais

Licenciatura

OPÇÃO CANDIDATURA

Opção	Cands.	%	Cols.	%
1ª	1	3	1	17
2ª	8	24	3	50
3ª	4	12	0	0
4ª	6	18	0	0
5ª	5	15	1	17
6ª	10	29	1	17
Total	34		6	

ETAPA COLOCAÇÃO (contingente)

Etapa Colocação	Cands.	%	Cols.	%	Nota
4 Açores 1	1	3	0	0	
14 Pref. Regional 1	13	38	0	0	
17 Geral	34	100	6	100	109,6
Total	48		6		

DISTRITO/CAE DE CANDIDATURA

Distrito Origem	Cands.	%	Cols.	%
Braga	13	38	4	67
Viana do Castelo	12	35	0	0
Porto	5	15	0	0
R. A. Açores	1	3	0	0
Lisboa	1	3	0	0
Leiria	1	3	1	17
Guarda	1	3	1	17
Total	34		6	

SEXO DOS CANDIDATOS

Sexo	Cands.	%	Cols.	%
Masc.	8	24	2	33
Femin.	26	76	4	67
Total	34		6	

CURSO DO 12º ANO (15 mais frequentes)

Curso 12º ano	Cands.	%	Cols.	%
C60 Ciências e Tecnologias	17	50	2	33
C61 Ciências Socioeconómicas	6	18	2	33
C81 Recorrente - Ciências Socioeconómi	3	9	1	17
C64 Artes Visuais	2	6	1	17
C80 Recorrente - Ciências e Tecnologias	2	6	0	0
S78 Técnico de Restaurante/Bar	1	3	0	0
P63 Técnico de Manutenção Industrial	1	3	0	0
P56 Técnico de Gestão e Programação d	1	3	0	0
C62 Línguas e Humanidades	1	3	0	0

MÉDIAS DOS COLOCADOS

Nota de candidatura	120,2
Prova de ingresso	111,2
Média do 12º ano	126,2
Média do 10º/11º ano	126,2

OPÇÕES EXCLUÍDAS

Nota candidatura (s/mínima)	0
Prova ingresso (não fez)	0
Prova ingresso (s/mínima)	0
Pré-requisito (não fez)	0

DISTRIBUIÇÕES DE NOTAS DE CANDIDATURA

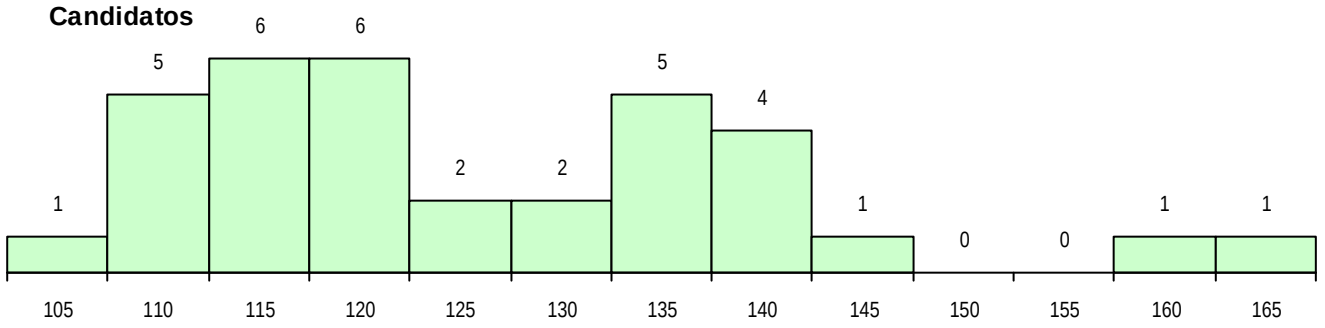

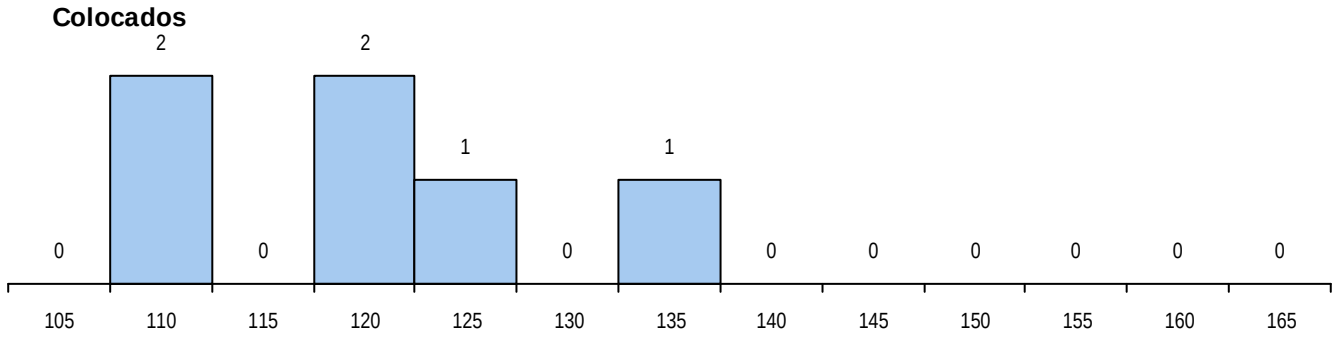

Estabelecimento: 3164 Instituto Politécnico de Viana do Castelo - Escola Superior de Ciências Empresariais

Curso Superior: 9664 Marketing e Comunicação Empresarial

Licenciatura

OPÇÃO CANDIDATURA

Opção	Cands.	%	Cols.	%
1ª	6	4	6	17
2ª	27	20	16	46
3ª	19	14	6	17
4ª	26	19	2	6
5ª	26	19	3	9
6ª	32	24	2	6
Total	136		35	

ETAPA COLOCAÇÃO (contingente)

Etapa Colocação	Cands.	%	Cols.	%	Nota
1 Deficientes	1	1	0	0	
8 Madeira 1	1	1	0	0	
14 Pref. Regional 1	33	24	14	40	112,2
17 Geral	136	100	21	60	117,8
Total	171		35		

DISTRITO/CAE DE CANDIDATURA

Distrito Origem	Cands.	%	Cols.	%
Braga	63	46	19	54
Viana do Castelo	30	22	7	20
Porto	23	17	8	23
Viseu	4	3	0	0
Aveiro	4	3	0	0
Santarém	2	1	0	0
Portalegre	2	1	0	0
Lisboa	2	1	1	3
Leiria	2	1	0	0
R. A. Madeira	1	1	0	0
Vila Real	1	1	0	0
Coimbra	1	1	0	0
Bragança	1	1	0	0
Total	136		35	

SEXO DOS CANDIDATOS

Sexo	Cands.	%	Cols.	%
Masc.	45	33	11	31
Femin.	91	67	24	69
Total	136		35	

CURSO DO 12º ANO (15 mais frequentes)

Curso 12º ano	Cands.	%	Cols.	%
C62 Línguas e Humanidades	55	40	16	46
C60 Ciências e Tecnologias	32	24	11	31
C80 Recorrente - Ciências e Tecnologias	15	11	2	6
C61 Ciências Socioeconómicas	6	4	1	3
C82 Recorrente - Línguas e Humanidade	5	4	2	6
966 Cursos EFA, Formações Modulares,	4	3	0	0
C81 Recorrente - Ciências Socioeconómi	4	3	0	0
P82 Técnico de Secretariado	2	1	1	3
C64 Artes Visuais	2	1	0	0
P56 Técnico de Gestão e Programação d	1	1	1	3
220 Ens. Sec. Recorrente (Todos os Cur	1	1	1	3
P16 Técnico de Análise Laboratorial	1	1	0	0
P63 Técnico de Manutenção Industrial	1	1	0	0
P64 Técnico de Marketing	1	1	0	0
P81 Técnico de Restauração	1	1	0	0

MÉDIAS DOS COLOCADOS

Nota de candidatura	125,8
Prova de ingresso	119,2
Média do 12º ano	130,3
Média do 10º/11º ano	130,3

OPÇÕES EXCLUÍDAS

Nota candidatura (s/mínima)	0
Prova ingresso (não fez)	0
Prova ingresso (s/mínima)	0
Pré-requisito (não fez)	0

DISTRIBUIÇÕES DE NOTAS DE CANDIDATURA

Candidatos

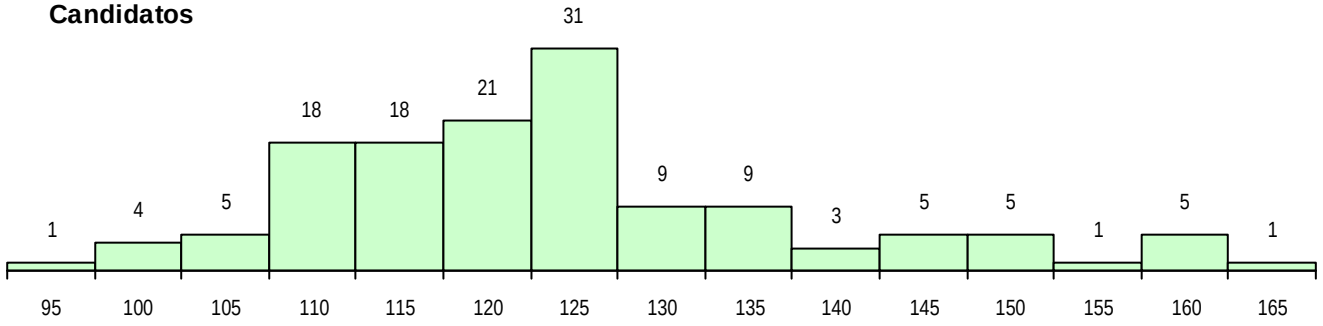

Colocados

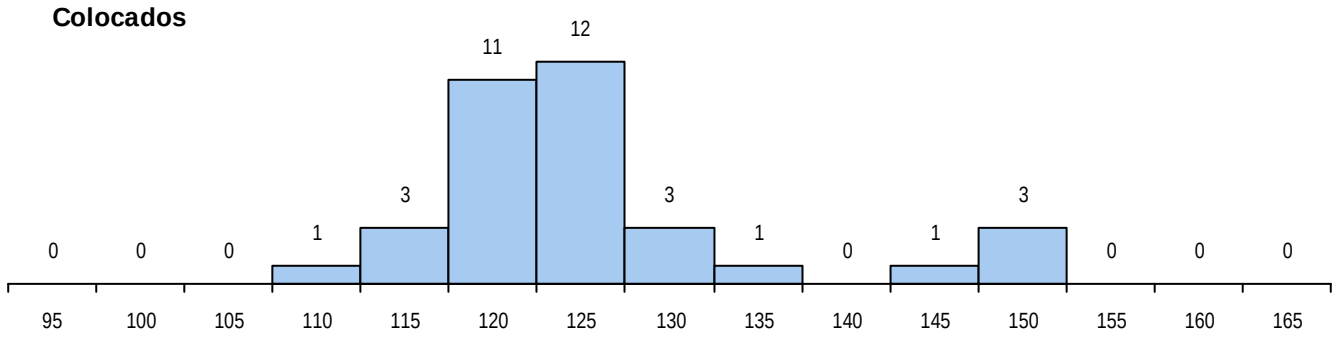

Estabelecimento: 3164 Instituto Politécnico de Viana do Castelo - Escola Superior de Ciências Empresariais

Curso Superior: 9872 Contabilidade e Fiscalidade (regime pós-laboral)

Licenciatura

OPÇÃO CANDIDATURA

Opção	Cands.	%	Cols.	%
1ª	1	25	1	50
4ª	1	25	1	50
6ª	2	50	0	0
Total	4		2	

ETAPA COLOCAÇÃO (contingente)

Etapa Colocação	Cands.	%	Cols.	%	Nota
14 Pref. Regional 1	3	75	1	50	109,2
17 Geral	4	100	1	50	131,8
Total	7		2		

DISTRITO/CAE DE CANDIDATURA

Distrito Origem	Cands.	%	Cols.	%
Viana do Castelo	3	75	1	50
Lisboa	1	25	1	50
Total	4		2	

SEXO DOS CANDIDATOS

Sexo	Cands.	%	Cols.	%
Masc.	1	25	1	50
Femin.	3	75	1	50
Total	4		2	

CURSO DO 12º ANO (15 mais frequentes)

Curso 12º ano	Cands.	%	Cols.	%
P51 Técnico de Gestão	2	50	0	0
P63 Técnico de Manutenção Industrial	1	25	1	50
C61 Ciências Socioeconómicas	1	25	1	50

MÉDIAS DOS COLOCADOS

Nota de candidatura	120,5
Prova de ingresso	107,0
Média do 12º ano	129,5
Média do 10º/11º ano	129,5

OPÇÕES EXCLUÍDAS

Nota candidatura (s/mínima)	0
Prova ingresso (não fez)	1
Prova ingresso (s/mínima)	0
Pré-requisito (não fez)	0

DISTRIBUIÇÕES DE NOTAS DE CANDIDATURA

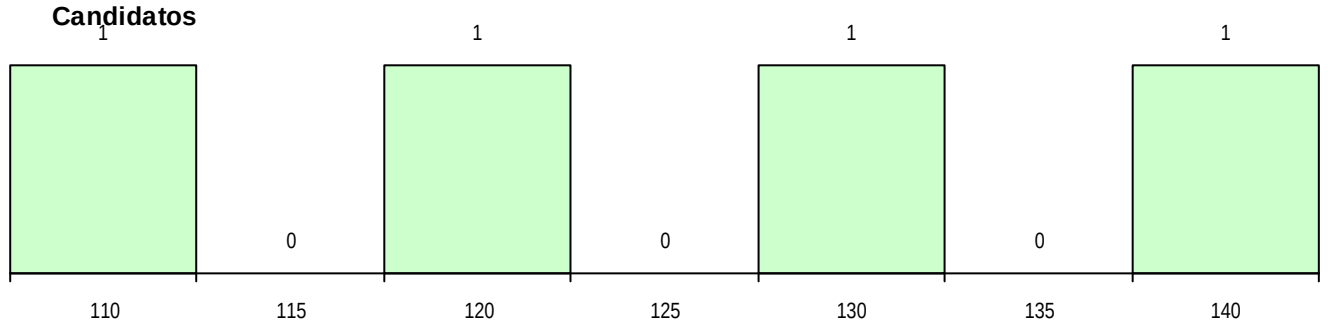

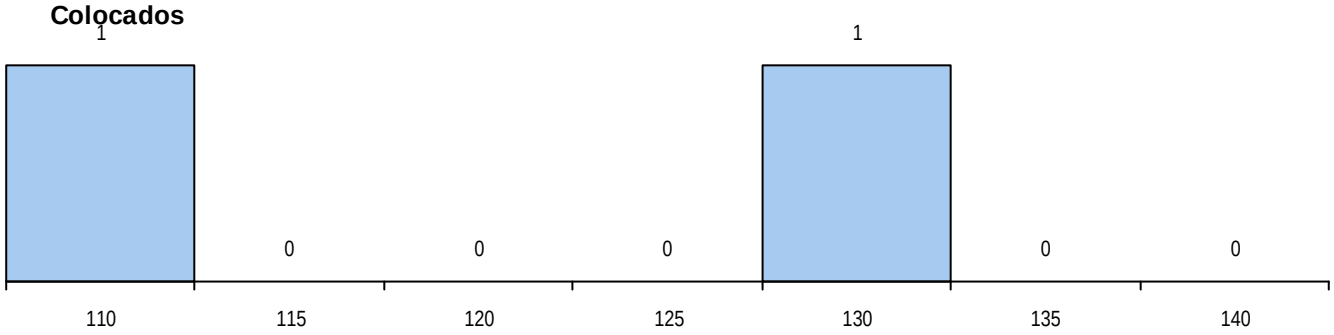

Estabelecimento: 3165 Instituto Politécnico de Viana do Castelo - Escola Superior de Desporto e Lazer de Melgaço

Curso Superior: 9731 Desporto e Lazer

Licenciatura

OPÇÃO CANDIDATURA

Opção	Cands.	%	Cols.	%
1ª	25	19	25	50
2ª	27	20	12	24
3ª	19	14	9	18
4ª	21	16	2	4
5ª	21	16	1	2
6ª	21	16	1	2
Total	134		50	

ETAPA COLOCAÇÃO (contingente)

Etapa Colocação	Cands.	%	Cols.	%	Nota
4 Açores 1	2	1	1	2	122,4
14 Pref. Regional 1	28	21	24	48	111,3
16 Pref. Habilitacion	15	11	0	0	
17 Geral	134	100	25	50	105,4
Total	179		50		

DISTRITO/CAE DE CANDIDATURA

Distrito Origem	Cands.	%	Cols.	%
Braga	46	34	17	34
Viana do Castelo	44	33	25	50
Porto	23	17	5	10
Vila Real	5	4	1	2
R. A. Açores	2	1	1	2
Viseu	2	1	0	0
Setúbal	2	1	0	0
Leiria	2	1	0	0
Aveiro	2	1	1	2
R. A. Madeira	1	1	0	0
Santarém	1	1	0	0
Lisboa	1	1	0	0
Coimbra	1	1	0	0
Castelo Branco	1	1	0	0
Bragança	1	1	0	0
Total	134		50	

SEXO DOS CANDIDATOS

Sexo	Cands.	%	Cols.	%
Masc.	97	72	40	80
Femin.	37	28	10	20
Total	134		50	

CURSO DO 12º ANO (15 mais frequentes)

Curso 12º ano	Cands.	%	Cols.	%
C62 Línguas e Humanidades	44	33	18	36
C60 Ciências e Tecnologias	36	27	9	18
C80 Recorrente - Ciências e Tecnologias	10	7	5	10
R05 Técnico de Apoio à Gestão Desporti	9	7	6	12
C82 Recorrente - Línguas e Humanidade	7	5	2	4
C61 Ciências Socioeconómicas	6	4	4	8
966 Cursos EFA, Formações Modulares,	5	4	2	4
A53 Animação e Gestão Desportiva (Port	4	3	0	0
P91 Técnico de Turismo	2	1	0	0
089 Desporto (DL 74/2004)	2	1	0	0
P31 Técnico de Contabilidade	1	1	1	2
P14 Técnico de Multimédia	1	1	1	2
P59 Técnico de Informática de Gestão	1	1	1	2
P60 Técnico de Instalações Elétricas	1	1	1	2
C64 Artes Visuais	1	1	0	0

MÉDIAS DOS COLOCADOS

Nota de candidatura	121,6
Prova de ingresso	111,8
Média do 12º ano	126,8
Média do 10º/11º ano	126,8

OPÇÕES EXCLUÍDAS

Nota candidatura (s/mínima)	0
Prova ingresso (não fez)	0
Prova ingresso (s/mínima)	0
Pré-requisito (não fez)	0

DISTRIBUIÇÕES DE NOTAS DE CANDIDATURA

Candidatos

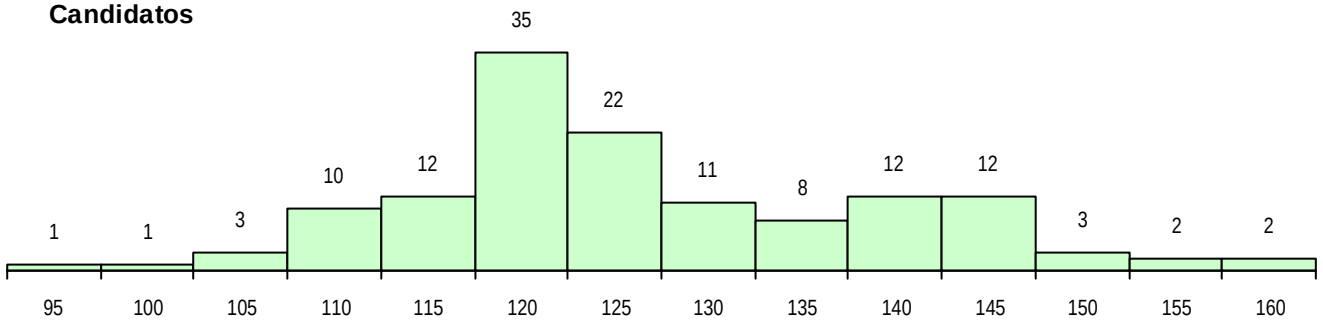

Colocados

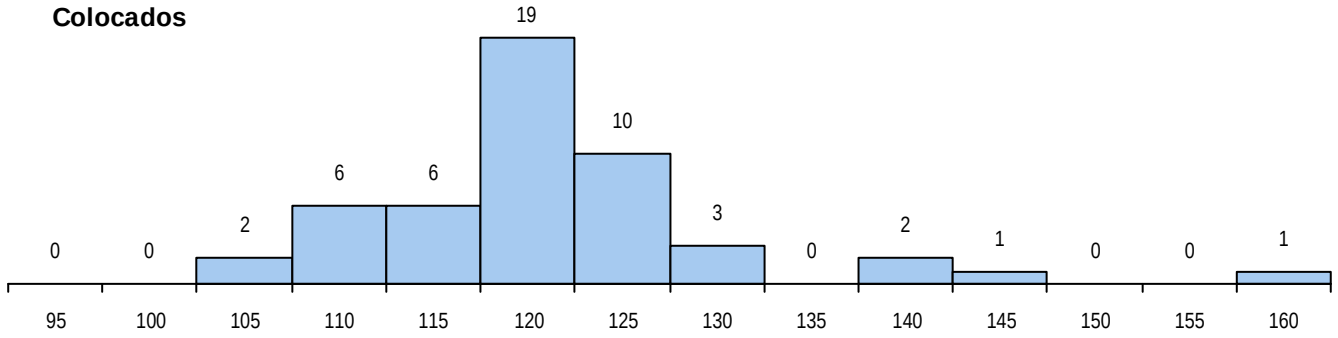

Estabelecimento: 3181 Instituto Politécnico de Viseu - Escola Superior de Educação de Viseu

Curso Superior: 9054 Comunicação Social

Licenciatura

OPÇÃO CANDIDATURA

Opção	Cands.	%	Cols.	%
1ª	31	17	30	47
2ª	24	13	9	14
3ª	28	15	12	19
4ª	35	19	6	9
5ª	40	22	5	8
6ª	25	14	2	3
Total	183		64	

ETAPA COLOCAÇÃO (contingente)

Etapa Colocação	Cands.	%	Cols.	%	Nota
4 Açores 1	2	1	0	0	
8 Madeira 1	1	1	1	2	116,4
14 Pref. Regional 1	27	15	15	23	105,8
17 Geral	183	100	48	75	107,1
Total	213		64		

DISTRITO/CAE DE CANDIDATURA

Distrito Origem	Cands.	%	Cols.	%
Viseu	73	40	22	34
Aveiro	33	18	16	25
Porto	19	10	10	16
Braga	9	5	4	6
Guarda	9	5	0	0
Coimbra	8	4	3	5
Leiria	6	3	1	2
Bragança	5	3	2	3
Lisboa	4	2	1	2
Santarém	3	2	1	2
Setúbal	3	2	0	0
Viana do Castelo	3	2	2	3
Castelo Branco	3	2	0	0
Vila Real	2	1	1	2
R. A. Açores	2	1	0	0
R. A. Madeira	1	1	1	2
Total	183		64	

SEXO DOS CANDIDATOS

Sexo	Cands.	%	Cols.	%
Masc.	54	30	18	28
Femin.	129	70	46	72
Total	183		64	

CURSO DO 12º ANO (15 mais frequentes)

Curso 12º ano	Cands.	%	Cols.	%
C62 Línguas e Humanidades	108	59	39	61
C60 Ciências e Tecnologias	28	15	10	16
C82 Recorrente - Línguas e Humanidade	12	7	4	6
C80 Recorrente - Ciências e Tecnologias	11	6	6	9
966 Cursos EFA, Formações Modulares,	4	2	1	2
P28 Técnico de Comunicação - Marketin	3	2	1	2
P14 Técnico de Multimédia	2	1	1	2
C61 Ciências Socioeconómicas	2	1	0	0
C64 Artes Visuais	2	1	0	0
C81 Recorrente - Ciências Socioeconómi	2	1	0	0
P84 Técnico de Serviços Jurídicos	2	1	0	0
P48 Técnico de Fotografia	1	1	1	2
P81 Técnico de Restauração	1	1	1	2
970 Recorrente - Ciências e Tecnologias	1	1	0	0
P46 Técnico de Eletrotecnia	1	1	0	0

MÉDIAS DOS COLOCADOS

Nota de candidatura	124,4
Prova de ingresso	117,6
Média do 12º ano	128,0
Média do 10º/11º ano	128,0

OPÇÕES EXCLUÍDAS

Nota candidatura (s/mínima)	0
Prova ingresso (não fez)	0
Prova ingresso (s/mínima)	0
Pré-requisito (não fez)	0

DISTRIBUIÇÕES DE NOTAS DE CANDIDATURA

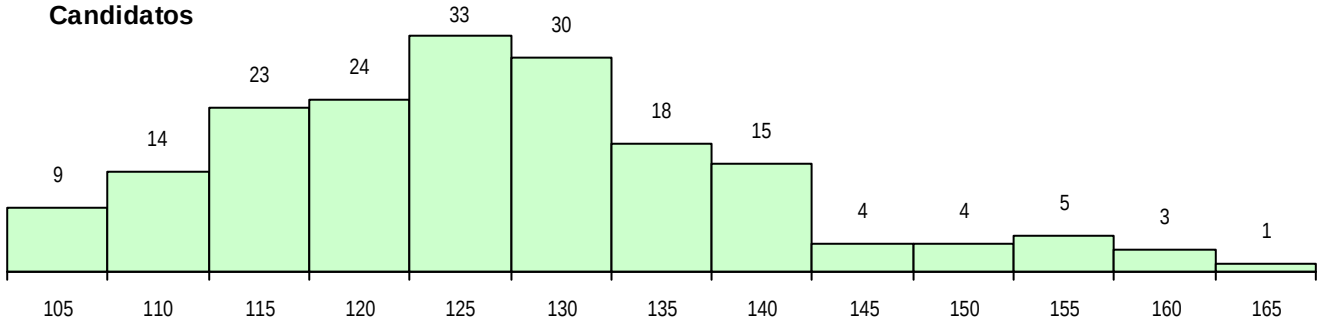

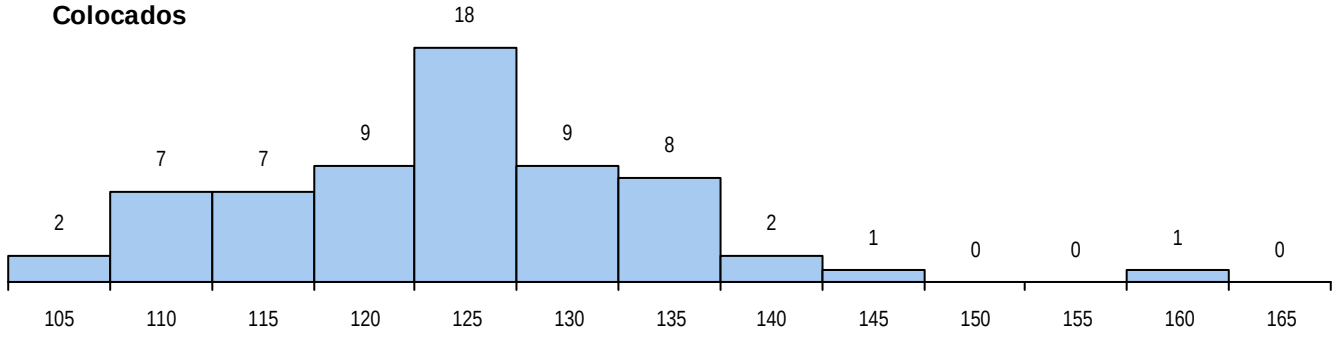

Estabelecimento: 3181 Instituto Politécnico de Viseu - Escola Superior de Educação de Viseu
Curso Superior: 9084 Educação Social
Licenciatura

OPÇÃO CANDIDATURA

Opção	Cands.	%	Cols.	%
1ª	29	25	29	85
2ª	16	14	1	3
3ª	14	12	0	0
4ª	20	17	1	3
5ª	16	14	2	6
6ª	20	17	1	3
Total	115		34	

ETAPA COLOCAÇÃO (contingente)

Etapa Colocação	Cands.	%	Cols.	%	Nota
1 Deficientes	1	1	0	0	
14 Pref. Regional 1	28	24	20	59	106,6
17 Geral	115	100	14	41	103,5
Total	144		34		

DISTRITO/CAE DE CANDIDATURA

Distrito Origem	Cands.	%	Cols.	%
Viseu	53	46	25	74
Porto	15	13	1	3
Vila Real	10	9	4	12
Aveiro	10	9	1	3
Coimbra	6	5	0	0
Viana do Castelo	5	4	0	0
Guarda	5	4	3	9
Braga	5	4	0	0
Leiria	2	2	0	0
Bragança	2	2	0	0
Lisboa	1	1	0	0
Castelo Branco	1	1	0	0
Total	115		34	

SEXO DOS CANDIDATOS

Sexo	Cands.	%	Cols.	%
Masc.	15	13	0	0
Femin.	100	87	34	100
Total	115		34	

CURSO DO 12º ANO (15 mais frequentes)

Curso 12º ano	Cands.	%	Cols.	%
C62 Línguas e Humanidades	73	63	20	59
C60 Ciências e Tecnologias	13	11	1	3
C80 Recorrente - Ciências e Tecnologias	10	9	4	12
C81 Recorrente - Ciências Socioeconómi	3	3	2	6
P91 Técnico de Turismo	3	3	1	3
966 Cursos EFA, Formações Modulares,	3	3	0	0
C82 Recorrente - Línguas e Humanidade	2	2	2	6
P84 Técnico de Serviços Jurídicos	1	1	1	3
P18 Técnico de Apoio à Infância	1	1	1	3
P01 Animador Sociocultural	1	1	1	3
C64 Artes Visuais	1	1	1	3
P81 Técnico de Restauração	1	1	0	0
P59 Técnico de Informática de Gestão	1	1	0	0
P11 Técnico Auxiliar de Saúde	1	1	0	0
970 Recorrente - Ciências e Tecnologias	1	1	0	0

MÉDIAS DOS COLOCADOS

Nota de candidatura	121,2
Prova de ingresso	114,3
Média do 12º ano	124,8
Média do 10º/11º ano	124,8

OPÇÕES EXCLUÍDAS

Nota candidatura (s/mínima)	0
Prova ingresso (não fez)	0
Prova ingresso (s/mínima)	0
Pré-requisito (não fez)	0

DISTRIBUIÇÕES DE NOTAS DE CANDIDATURA

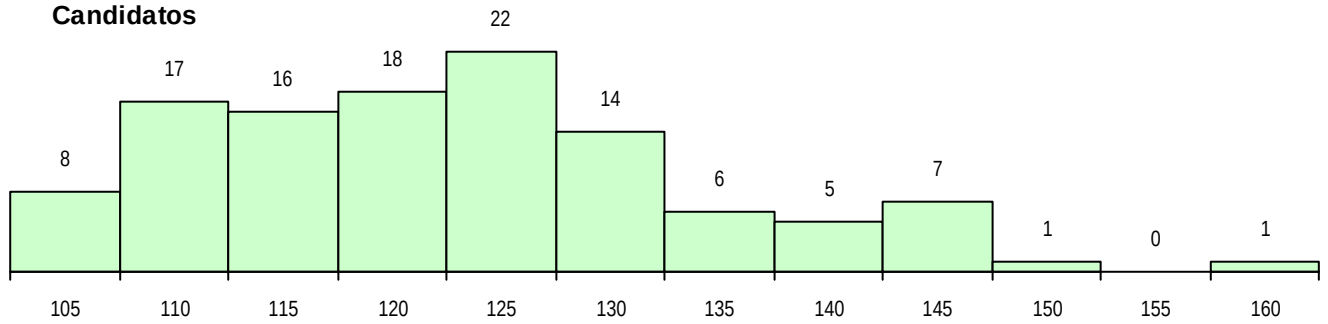

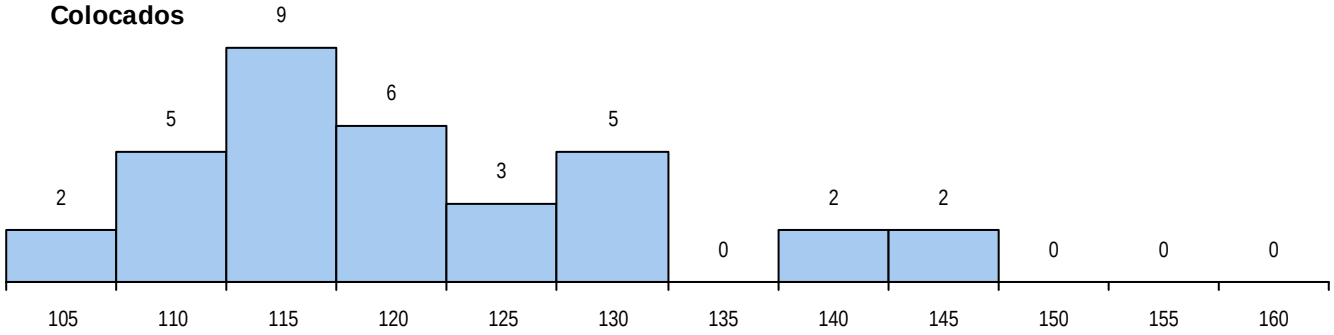

Estabelecimento: 3181 Instituto Politécnico de Viseu - Escola Superior de Educação de Viseu

Curso Superior: 9347 Artes Plásticas e Multimédia

Licenciatura

OPÇÃO CANDIDATURA

Opção	Cands.	%	Cols.	%
1ª	21	28	18	56
2ª	17	23	9	28
3ª	10	13	1	3
4ª	15	20	3	9
5ª	7	9	1	3
6ª	5	7	0	0
Total	75		32	

ETAPA COLOCAÇÃO (contingente)

Etapa Colocação	Cands.	%	Cols.	%	Nota
14 Pref. Regional 1	14	19	12	38	115,2
17 Geral	75	100	20	63	126,4
Total	89		32		

DISTRITO/CAE DE CANDIDATURA

Distrito Origem	Cands.	%	Cols.	%
Viseu	33	44	18	56
Porto	13	17	5	16
Aveiro	9	12	4	13
Guarda	6	8	2	6
Braga	4	5	1	3
Coimbra	3	4	1	3
Vila Real	2	3	0	0
Setúbal	1	1	0	0
Santarém	1	1	0	0
Leiria	1	1	0	0
Faro	1	1	0	0
Bragança	1	1	1	3
Total	75		32	

SEXO DOS CANDIDATOS

Sexo	Cands.	%	Cols.	%
Masc.	20	27	10	31
Femin.	55	73	22	69
Total	75		32	

CURSO DO 12º ANO (15 mais frequentes)

Curso 12º ano	Cands.	%	Cols.	%
C64 Artes Visuais	46	61	22	69
P14 Técnico de Multimédia	5	7	4	13
C84 Recorrente - Artes Visuais	5	7	1	3
C62 Línguas e Humanidades	4	5	1	3
C70 Comunicação Audiovisual	2	3	2	6
C82 Recorrente - Línguas e Humanidade	2	3	1	3
C60 Ciências e Tecnologias	2	3	0	0
P33 Técnico de Desenho de Mobiliário	1	1	1	3
P26 Técnico de Cerâmica Artística	1	1	0	0
P91 Técnico de Turismo	1	1	0	0
P31 Técnico de Contabilidade	1	1	0	0
676 Design de Comunicação e Multimédi	1	1	0	0
C73 Produção Artística	1	1	0	0
P48 Técnico de Fotografia	1	1	0	0
P59 Técnico de Informática de Gestão	1	1	0	0

MÉDIAS DOS COLOCADOS

Nota de candidatura	140,1
Prova de ingresso	137,4
Média do 12º ano	141,6
Média do 10º/11º ano	141,6

OPÇÕES EXCLUÍDAS

Nota candidatura (s/mínima)	0
Prova ingresso (não fez)	1
Prova ingresso (s/mínima)	0
Pré-requisito (não fez)	0

DISTRIBUIÇÕES DE NOTAS DE CANDIDATURA

Candidatos

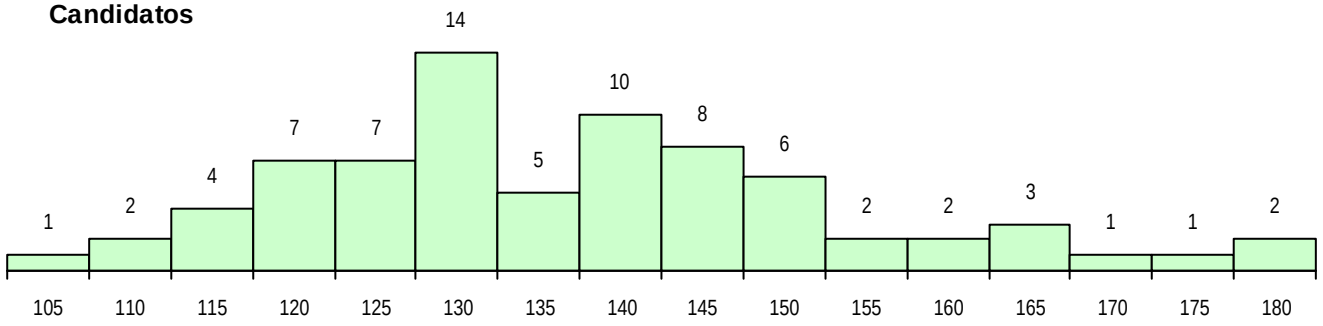

Colocados

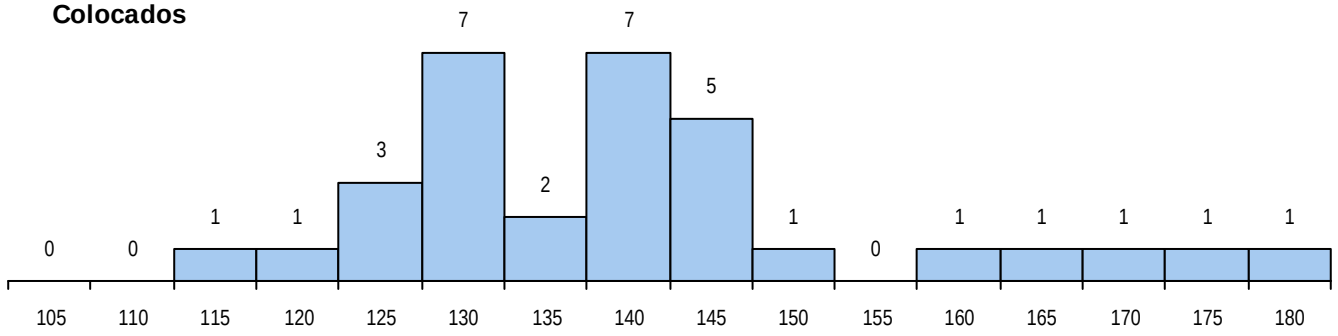

Estabelecimento: 3181 Instituto Politécnico de Viseu - Escola Superior de Educação de Viseu
Curso Superior: 9466 Animação Cultural
Licenciatura

OPÇÃO CANDIDATURA

Opção	Cands.	%	Cols.	%
1ª	1	4	1	50
2ª	6	23	0	0
3ª	10	38	1	50
4ª	1	4	0	0
5ª	5	19	0	0
6ª	3	12	0	0
Total	26		2	

ETAPA COLOCAÇÃO (contingente)

Etapa Colocação	Cands.	%	Cols.	%	Nota
14 Pref. Regional 1	6	23	1	50	124,1
17 Geral	26	100	1	50	116,1
Total	32		2		

DISTRITO/CAE DE CANDIDATURA

Distrito Origem	Cands.	%	Cols.	%
Viseu	15	58	2	100
Leiria	3	12	0	0
Guarda	2	8	0	0
Coimbra	2	8	0	0
Vila Real	1	4	0	0
Porto	1	4	0	0
Lisboa	1	4	0	0
Aveiro	1	4	0	0
Total	26		2	

SEXO DOS CANDIDATOS

Sexo	Cands.	%	Cols.	%
Masc.	8	31	1	50
Femin.	18	69	1	50
Total	26		2	

CURSO DO 12º ANO (15 mais frequentes)

Curso 12º ano	Cands.	%	Cols.	%
C62 Línguas e Humanidades	10	38	1	50
C60 Ciências e Tecnologias	5	19	0	0
C80 Recorrente - Ciências e Tecnologias	2	8	0	0
C64 Artes Visuais	2	8	0	0
P01 Animador Sociocultural	1	4	1	50
R02 Artes do Espetáculo - Interpretação	1	4	0	0
P91 Técnico de Turismo	1	4	0	0
P81 Técnico de Restauração	1	4	0	0
P17 Técnico de Animação 2D e 3D	1	4	0	0
970 Recorrente - Ciências e Tecnologias	1	4	0	0
569 Educação Social (Port. 834/2009)	1	4	0	0

MÉDIAS DOS COLOCADOS

Nota de candidatura	120,1
Prova de ingresso	116,5
Média do 12º ano	122,0
Média do 10º/11º ano	122,0

OPÇÕES EXCLUÍDAS

Nota candidatura (s/mínima)	0
Prova ingresso (não fez)	0
Prova ingresso (s/mínima)	0
Pré-requisito (não fez)	0

DISTRIBUIÇÕES DE NOTAS DE CANDIDATURA

Candidatos

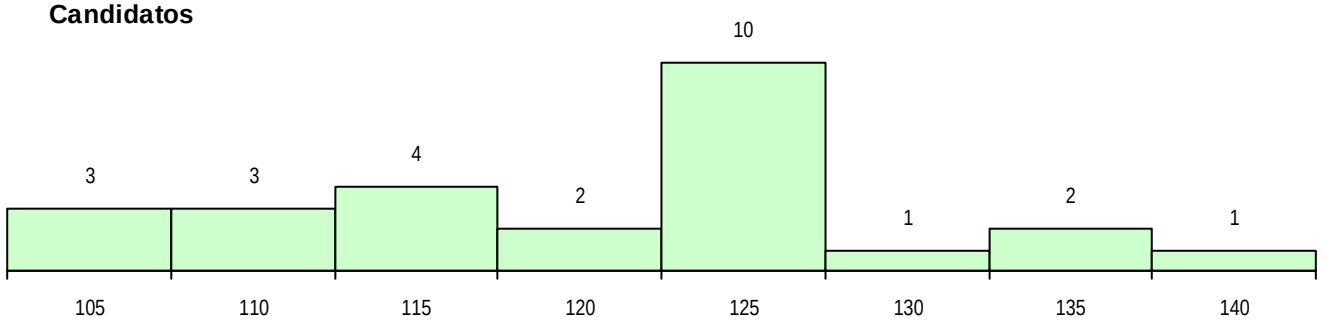

Colocados

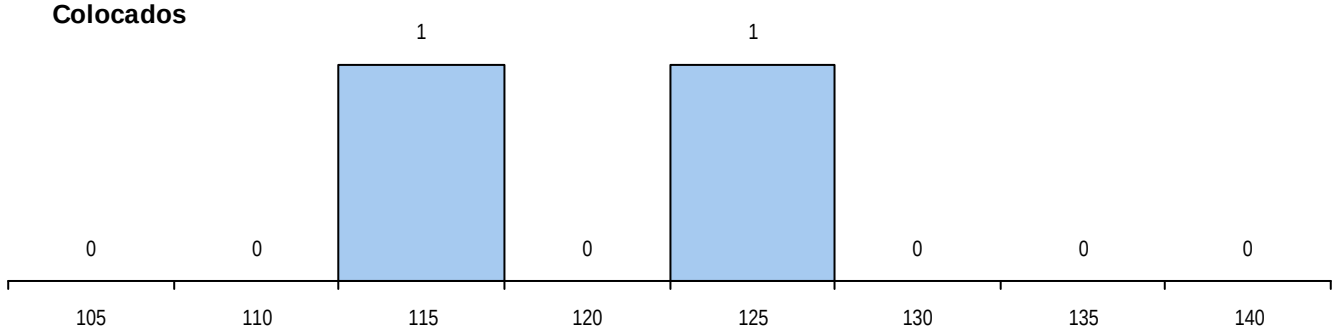

Estabelecimento: 3181 Instituto Politécnico de Viseu - Escola Superior de Educação de Viseu

Curso Superior: 9850 Desporto e Atividade Física

Licenciatura

OPÇÃO CANDIDATURA

Opção	Cands.	%	Cols.	%
1ª	37	22	25	69
2ª	32	19	8	22
3ª	28	17	1	3
4ª	26	16	0	0
5ª	33	20	1	3
6ª	10	6	1	3
Total	166		36	

ETAPA COLOCAÇÃO (contingente)

Etapa Colocação	Cands.	%	Cols.	%	Nota
4 Açores 1	2	1	0	0	
8 Madeira 1	3	2	1	3	120,2
14 Pref. Regional 1	31	19	19	53	115,6
16 Pref. Habilitacion	1	1	0	0	
17 Geral	166	100	16	44	121,8
Total	203		36		

DISTRITO/CAE DE CANDIDATURA

Distrito Origem	Cands.	%	Cols.	%
Viseu	67	40	24	67
Aveiro	29	17	3	8
Porto	19	11	3	8
Braga	10	6	1	3
Vila Real	8	5	2	6
Coimbra	7	4	0	0
Viana do Castelo	6	4	0	0
Guarda	6	4	2	6
R. A. Madeira	3	2	1	3
Portalegre	2	1	0	0
Leiria	2	1	0	0
Santarém	2	1	0	0
R. A. Açores	2	1	0	0
Faro	1	1	0	0
Castelo Branco	1	1	0	0
Lisboa	1	1	0	0
Total	166		36	

SEXO DOS CANDIDATOS

Sexo	Cands.	%	Cols.	%
Masc.	122	73	28	78
Femin.	44	27	8	22
Total	166		36	

CURSO DO 12º ANO (15 mais frequentes)

Curso 12º ano	Cands.	%	Cols.	%
C60 Ciências e Tecnologias	70	42	17	47
C62 Línguas e Humanidades	25	15	7	19
C80 Recorrente - Ciências e Tecnologias	18	11	1	3
R05 Técnico de Apoio à Gestão Desporti	17	10	5	14
C82 Recorrente - Línguas e Humanidade	7	4	0	0
966 Cursos EFA, Formações Modulares,	6	4	1	3
C64 Artes Visuais	3	2	1	3
C61 Ciências Socioeconómicas	3	2	0	0
C81 Recorrente - Ciências Socioeconómi	3	2	0	0
A53 Animação e Gestão Desportiva (Port	2	1	1	3
P53 Técnico de Gestão de Equipamento	1	1	1	3
R09 Técnico de Gestão Desportiva	1	1	1	3
A06 Animação Sociodesportiva (VCT) (P	1	1	1	3
P14 Técnico de Multimédia	1	1	0	0
P46 Técnico de Eletrotecnia	1	1	0	0

MÉDIAS DOS COLOCADOS

Nota de candidatura	127,4
Prova de ingresso	118,8
Média do 12º ano	132,0
Média do 10º/11º ano	132,0

OPÇÕES EXCLUÍDAS

Nota candidatura (s/mínima)	0
Prova ingresso (não fez)	1
Prova ingresso (s/mínima)	0
Pré-requisito (não fez)	0

DISTRIBUIÇÕES DE NOTAS DE CANDIDATURA

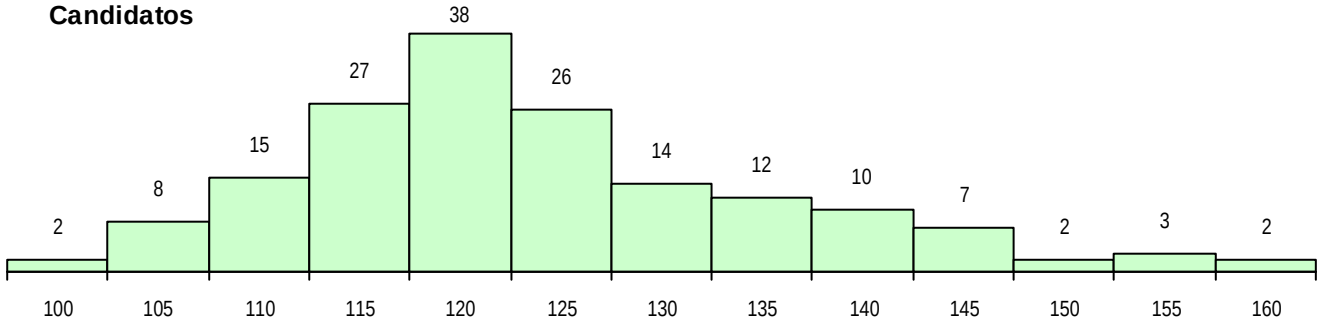

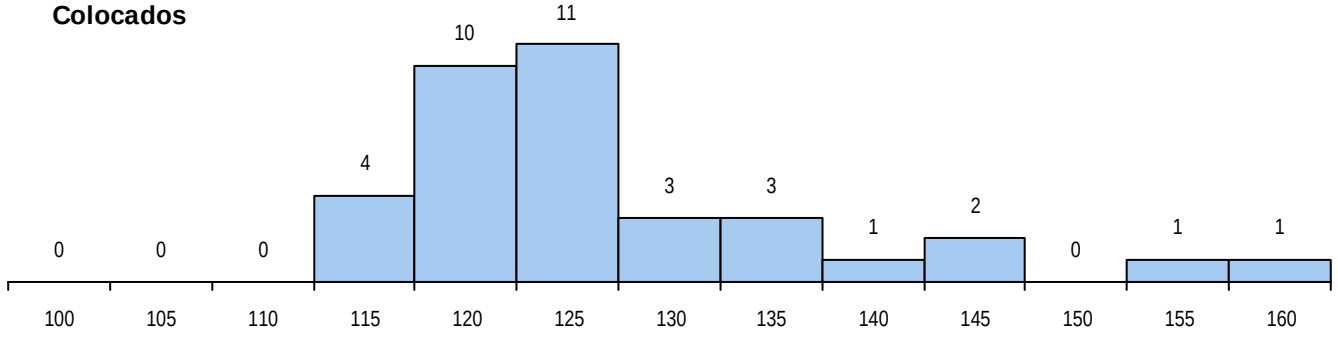

Estabelecimento: 3181 Instituto Politécnico de Viseu - Escola Superior de Educação de Viseu
Curso Superior: 9853 Educação Básica
Licenciatura

OPÇÃO CANDIDATURA

Opção	Cands.	%	Cols.	%
1ª	9	9	9	45
2ª	18	17	4	20
3ª	23	22	4	20
4ª	24	23	2	10
5ª	18	17	1	5
6ª	11	11	0	0
Total	103		20	

ETAPA COLOCAÇÃO (contingente)

Etapa Colocação	Cands.	%	Cols.	%	Nota
4 Açores 1	2	2	0	0	
8 Madeira 1	1	1	0	0	
14 Pref. Regional 1	9	9	4	20	107,4
17 Geral	103	100	16	80	109,1
Total	115		20		

DISTRITO/CAE DE CANDIDATURA

Distrito Origem	Cands.	%	Cols.	%
Viseu	31	30	7	35
Porto	28	27	6	30
Aveiro	17	17	4	20
Coimbra	8	8	1	5
R. A. Açores	3	3	1	5
Viana do Castelo	3	3	0	0
Guarda	3	3	0	0
Vila Real	2	2	1	5
Bragança	2	2	0	0
R. A. Madeira	1	1	0	0
Lisboa	1	1	0	0
Leiria	1	1	0	0
Faro	1	1	0	0
Évora	1	1	0	0
Braga	1	1	0	0
Total	103		20	

SEXO DOS CANDIDATOS

Sexo	Cands.	%	Cols.	%
Masc.	9	9	2	10
Femin.	94	91	18	90
Total	103		20	

CURSO DO 12º ANO (15 mais frequentes)

Curso 12º ano	Cands.	%	Cols.	%
C62 Línguas e Humanidades	51	50	4	20
C60 Ciências e Tecnologias	22	21	6	30
C80 Recorrente - Ciências e Tecnologias	8	8	2	10
C82 Recorrente - Línguas e Humanidade	4	4	0	0
R02 Artes do Espetáculo - Interpretação	2	2	1	5
970 Recorrente - Ciências e Tecnologias	2	2	1	5
P18 Técnico de Apoio à Infância	2	2	0	0
P41 Técnico de Eletrónica e Telecomuni	1	1	1	5
P19 Técnico de Apoio Psicossocial	1	1	1	5
C64 Artes Visuais	1	1	1	5
C61 Ciências Socioeconómicas	1	1	1	5
A53 Animação e Gestão Desportiva (Port	1	1	1	5
C81 Recorrente - Ciências Socioeconómi	1	1	1	5
P14 Técnico de Multimédia	1	1	0	0
966 Cursos EFA, Formações Modulares,	1	1	0	0

MÉDIAS DOS COLOCADOS

Nota de candidatura	120,7
Prova de ingresso	116,2
Média do 12º ano	123,2
Média do 10º/11º ano	123,2

OPÇÕES EXCLUÍDAS

Nota candidatura (s/mínima)	0
Prova ingresso (não fez)	2
Prova ingresso (s/mínima)	0
Pré-requisito (não fez)	0

DISTRIBUIÇÕES DE NOTAS DE CANDIDATURA

Candidatos

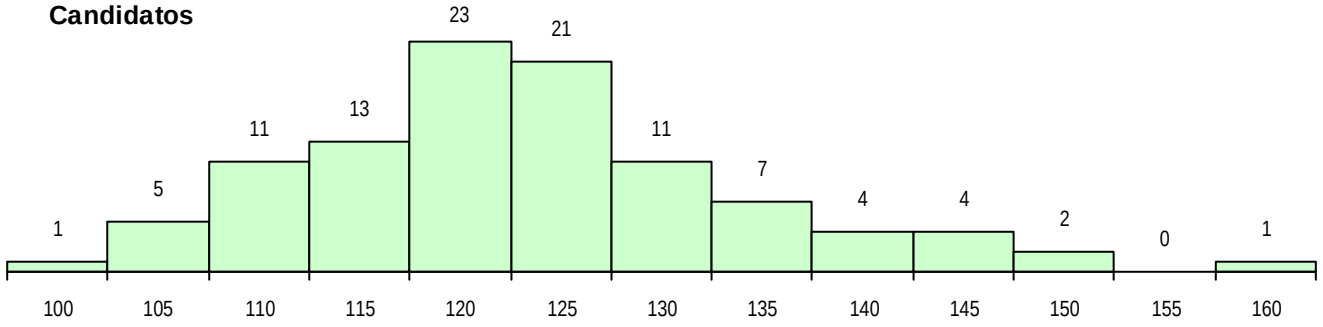

Colocados

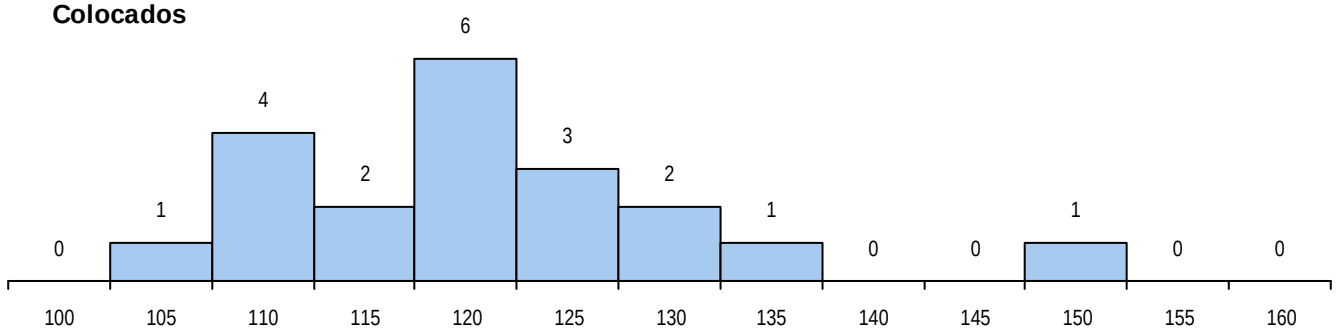

Estabelecimento: 3181 Instituto Politécnico de Viseu - Escola Superior de Educação de Viseu
Curso Superior: 9930 Publicidade e Relações Públicas
Licenciatura

OPÇÃO CANDIDATURA

Opção	Cands.	%	Cols.	%
1ª	24	12	24	48
2ª	37	19	10	20
3ª	36	19	8	16
4ª	26	13	3	6
5ª	36	19	3	6
6ª	34	18	2	4
Total	193		50	

ETAPA COLOCAÇÃO (contingente)

Etapa Colocação	Cands.	%	Cols.	%	Nota
4 Açores 1	2	1	1	2	112,6
8 Madeira 1	2	1	0	0	
14 Pref. Regional 1	29	15	15	30	103,9
17 Geral	193	100	34	68	103,2
Total	226		50		

DISTRITO/CAE DE CANDIDATURA

Distrito Origem	Cands.	%	Cols.	%
Viseu	81	42	27	54
Aveiro	19	10	5	10
Porto	17	9	3	6
Braga	14	7	5	10
Leiria	12	6	3	6
Vila Real	8	4	1	2
Coimbra	8	4	1	2
Guarda	8	4	1	2
Viana do Castelo	6	3	1	2
R. A. Açores	5	3	1	2
Faro	4	2	1	2
Bragança	2	1	0	0
Lisboa	2	1	0	0
R. A. Madeira	2	1	0	0
Évora	1	1	0	0
Castelo Branco	1	1	0	0
Santarém	1	1	0	0
Setúbal	1	1	1	2
Portalegre	1	1	0	0
Total	193		50	

SEXO DOS CANDIDATOS

Sexo	Cands.	%	Cols.	%
Masc.	52	27	11	22
Femin.	141	73	39	78
Total	193		50	

CURSO DO 12º ANO (15 mais frequentes)

Curso 12º ano	Cands.	%	Cols.	%
C62 Línguas e Humanidades	105	54	25	50
C60 Ciências e Tecnologias	37	19	9	18
C80 Recorrente - Ciências e Tecnologias	9	5	6	12
C82 Recorrente - Línguas e Humanidade	9	5	1	2
C64 Artes Visuais	6	3	1	2
P28 Técnico de Comunicação - Marketin	4	2	3	6
966 Cursos EFA, Formações Modulares,	4	2	0	0
C61 Ciências Socioeconómicas	3	2	1	2
P81 Técnico de Restauração	2	1	1	2
C81 Recorrente - Ciências Socioeconómi	2	1	0	0
P11 Técnico Auxiliar de Saúde	1	1	1	2
970 Recorrente - Ciências e Tecnologias	1	1	1	2
P91 Técnico de Turismo	1	1	1	2
667 Gestão e Dinamização Desportiva (	1	1	0	0
P14 Técnico de Multimédia	1	1	0	0

MÉDIAS DOS COLOCADOS

Nota de candidatura	122,5
Prova de ingresso	117,4
Média do 12º ano	125,2
Média do 10º/11º ano	125,2

OPÇÕES EXCLUÍDAS

Nota candidatura (s/mínima)	0
Prova ingresso (não fez)	0
Prova ingresso (s/mínima)	0
Pré-requisito (não fez)	0

DISTRIBUIÇÕES DE NOTAS DE CANDIDATURA

Candidatos

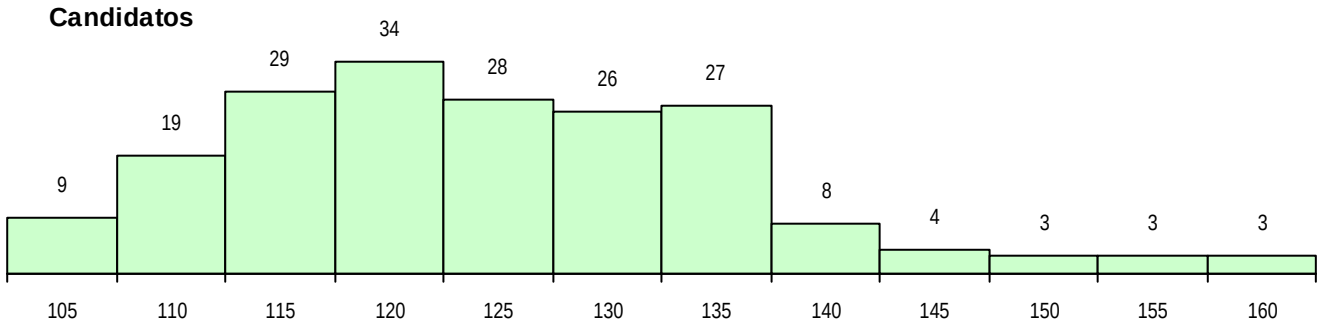

Colocados

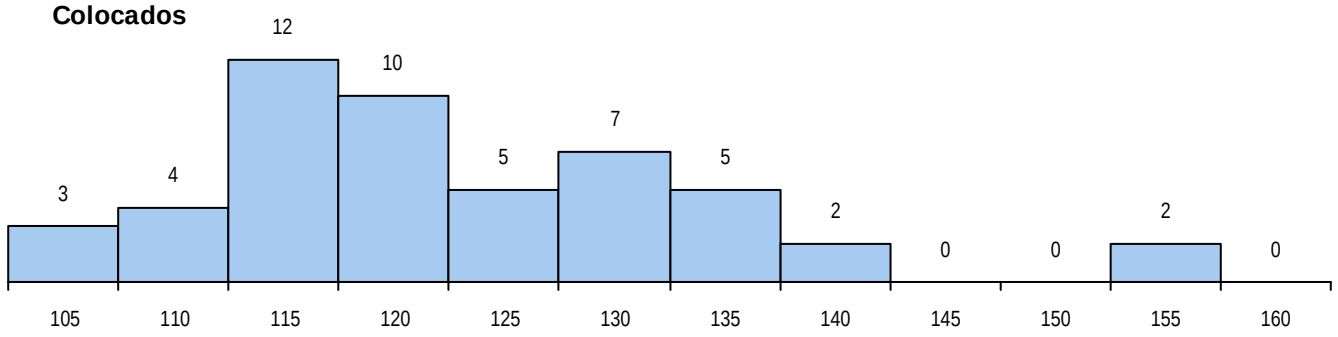

Estabelecimento: 3182 Instituto Politécnico de Viseu - Escola Superior de Tecnologia e Gestão de Viseu
Curso Superior: 8296 Gestão Industrial
Licenciatura

OPÇÃO CANDIDATURA

Opção	Cands.	%	Cols.	%
1ª	1	5	1	50
2ª	5	24	1	50
3ª	5	24	0	0
4ª	5	24	0	0
5ª	2	10	0	0
6ª	3	14	0	0
Total	21		2	

ETAPA COLOCAÇÃO (contingente)

Etapa Colocação	Cands.	%	Cols.	%	Nota
17 Geral	21	100	2	100	114,8
Total	21		2		

DISTRITO/CAE DE CANDIDATURA

Distrito Origem	Cands.	%	Cols.	%
Viseu	17	81	2	100
Braga	2	10	0	0
Leiria	1	5	0	0
Aveiro	1	5	0	0
Total	21		2	

SEXO DOS CANDIDATOS

Sexo	Cands.	%	Cols.	%
Masc.	13	62	1	50
Femin.	8	38	1	50
Total	21		2	

CURSO DO 12º ANO (15 mais frequentes)

Curso 12º ano	Cands.	%	Cols.	%
C60 Ciências e Tecnologias	17	81	2	100
C61 Ciências Socioeconómicas	2	10	0	0
P47 Técnico de Energias Renováveis	1	5	0	0
C80 Recorrente - Ciências e Tecnologias	1	5	0	0

MÉDIAS DOS COLOCADOS

Nota de candidatura	122,9
Prova de ingresso	123,5
Média do 12º ano	122,5
Média do 10º/11º ano	122,5

OPÇÕES EXCLUÍDAS

Nota candidatura (s/mínima)	0
Prova ingresso (não fez)	0
Prova ingresso (s/mínima)	0
Pré-requisito (não fez)	0

DISTRIBUIÇÕES DE NOTAS DE CANDIDATURA

Candidatos

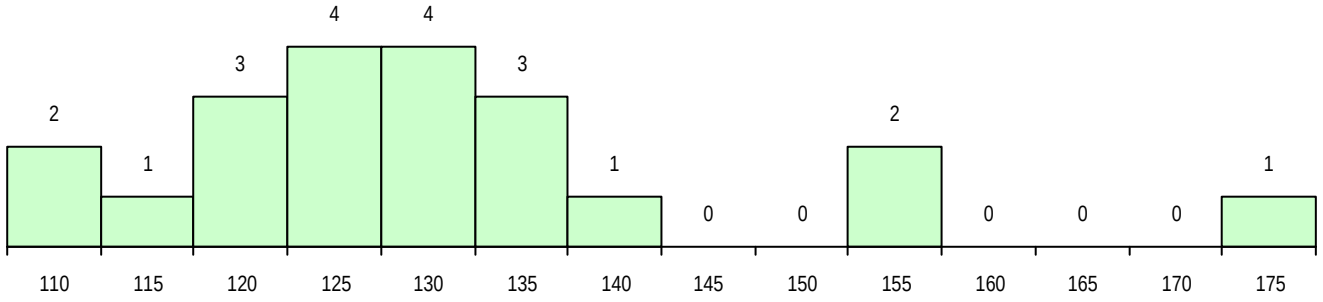

Colocados

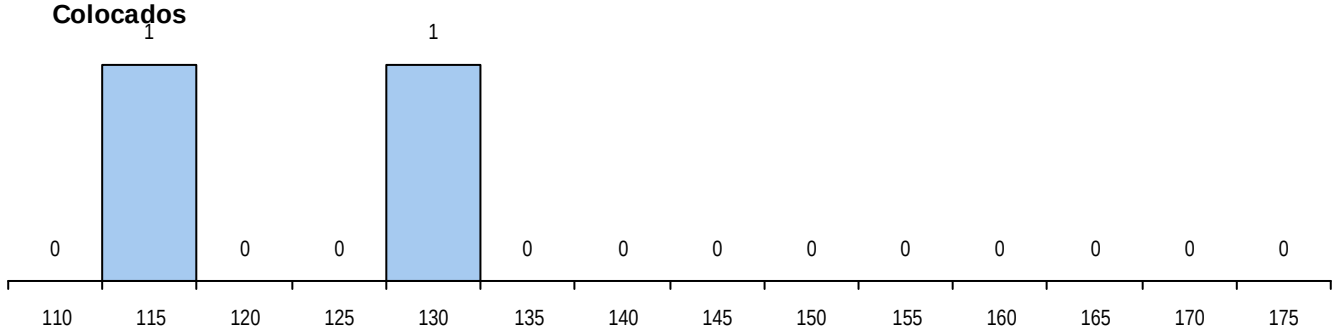

Estabelecimento: 3182 Instituto Politécnico de Viseu - Escola Superior de Tecnologia e Gestão de Viseu

Curso Superior: 8517 Tecnologia e Design de Mobiliário

Licenciatura

OPÇÃO CANDIDATURA

Opção	Cands.	%	Cols.	%
1ª	4	17	4	80
2ª	6	26	1	20
3ª	2	9	0	0
4ª	3	13	0	0
5ª	4	17	0	0
6ª	4	17	0	0
Total	23		5	

ETAPA COLOCAÇÃO (contingente)

Etapa Colocação	Cands.	%	Cols.	%	Nota
17 Geral	23	100	5	100	117,8
Total	23		5		

DISTRITO/CAE DE CANDIDATURA

Distrito Origem	Cands.	%	Cols.	%
Viseu	7	30	3	60
Aveiro	4	17	1	20
Viana do Castelo	2	9	0	0
Porto	2	9	0	0
Lisboa	2	9	0	0
Guarda	2	9	1	20
Vila Real	1	4	0	0
Leiria	1	4	0	0
Castelo Branco	1	4	0	0
Braga	1	4	0	0
Total	23		5	

SEXO DOS CANDIDATOS

Sexo	Cands.	%	Cols.	%
Masc.	5	22	1	20
Femin.	18	78	4	80
Total	23		5	

CURSO DO 12º ANO (15 mais frequentes)

Curso 12º ano	Cands.	%	Cols.	%
C64 Artes Visuais	14	61	4	80
C60 Ciências e Tecnologias	4	17	0	0
C61 Ciências Socioeconómicas	1	4	1	20
R08 Design, Cerâmica e Escultura (Port.	1	4	0	0
C84 Recorrente - Artes Visuais	1	4	0	0
C80 Recorrente - Ciências e Tecnologias	1	4	0	0
670 Mecânica (Port. 817/2009)	1	4	0	0

MÉDIAS DOS COLOCADOS

Nota de candidatura	123,9
Prova de ingresso	120,2
Média do 12º ano	125,8
Média do 10º/11º ano	125,8

OPÇÕES EXCLUÍDAS

Nota candidatura (s/mínima)	0
Prova ingresso (não fez)	0
Prova ingresso (s/mínima)	0
Pré-requisito (não fez)	0

DISTRIBUIÇÕES DE NOTAS DE CANDIDATURA

Candidatos

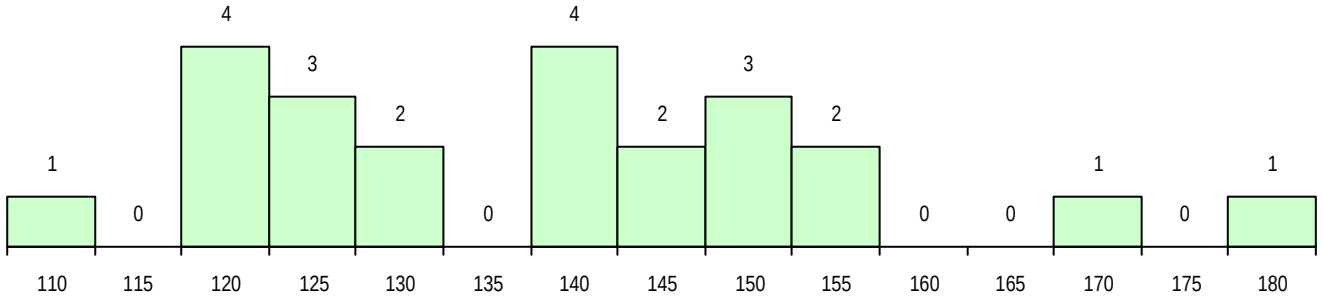

Colocados

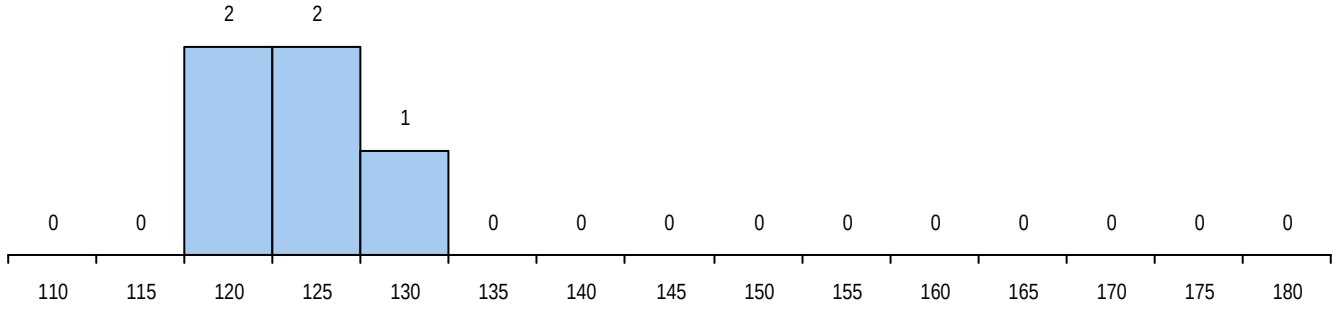

Estabelecimento: 3182 Instituto Politécnico de Viseu - Escola Superior de Tecnologia e Gestão de Viseu

Curso Superior: 9057 Contabilidade (regime noturno)

Licenciatura

OPÇÃO CANDIDATURA

Opção	Cands.	%	Cols.	%
1ª	3	20	3	43
2ª	2	13	0	0
3ª	2	13	0	0
4ª	2	13	0	0
5ª	3	20	2	29
6ª	3	20	2	29
Total	15		7	

ETAPA COLOCAÇÃO (contingente)

Etapa Colocação	Cands.	%	Cols.	%	Nota
17 Geral	15	100	7	100	114,5
Total	15		7		

DISTRITO/CAE DE CANDIDATURA

Distrito Origem	Cands.	%	Cols.	%
Viseu	13	87	5	71
Aveiro	2	13	2	29
Total	15		7	

SEXO DOS CANDIDATOS

Sexo	Cands.	%	Cols.	%
Masc.	8	53	3	43
Femin.	7	47	4	57
Total	15		7	

CURSO DO 12º ANO (15 mais frequentes)

Curso 12º ano	Cands.	%	Cols.	%
C60 Ciências e Tecnologias	8	53	3	43
C61 Ciências Socioeconómicas	4	27	2	29
220 Ens. Sec. Recorrente (Todos os Cur	1	7	1	14
966 Cursos EFA, Formações Modulares,	1	7	1	14
C81 Recorrente - Ciências Socioeconómi	1	7	0	0

MÉDIAS DOS COLOCADOS

Nota de candidatura	129,4
Prova de ingresso	125,4
Média do 12º ano	131,4
Média do 10º/11º ano	131,4

OPÇÕES EXCLUÍDAS

Nota candidatura (s/mínima)	0
Prova ingresso (não fez)	0
Prova ingresso (s/mínima)	0
Pré-requisito (não fez)	0

DISTRIBUIÇÕES DE NOTAS DE CANDIDATURA

Candidatos

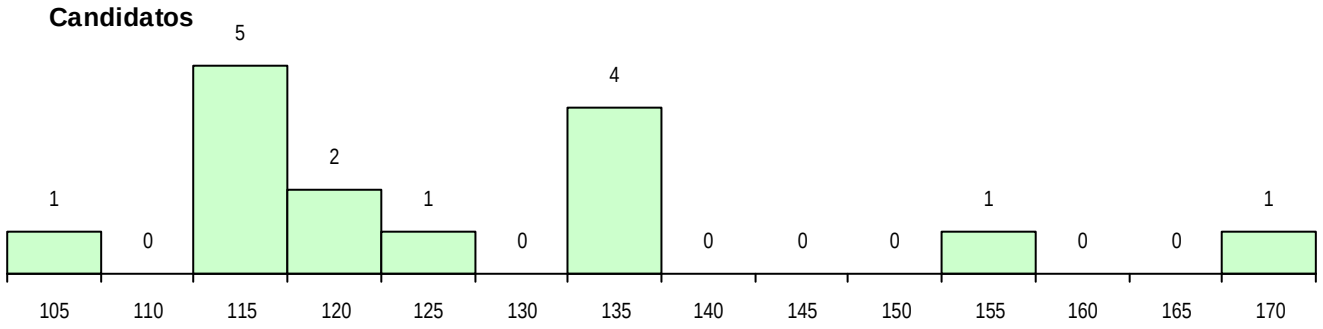

Colocados

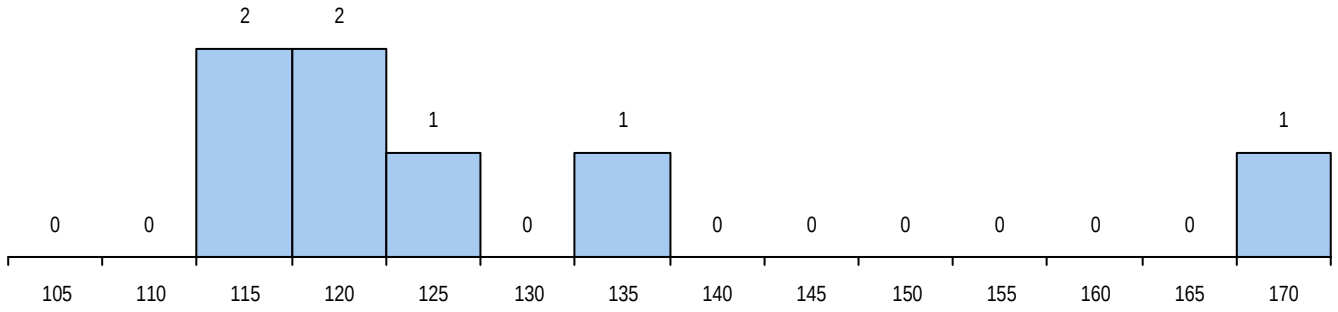

Estabelecimento: 3182 Instituto Politécnico de Viseu - Escola Superior de Tecnologia e Gestão de Viseu

Curso Superior: 9089 Engenharia Civil

Licenciatura

OPÇÃO CANDIDATURA

Opção	Cands.	%	Cols.	%
4ª	1	33	0	
6ª	2	67	0	
Total	3		0	

ETAPA COLOCAÇÃO (contingente)

Etapa Colocação	Cands.	%	Cols.	%	Nota
17 Geral	3	100	0		
Total	3		0		

DISTRITO/CAE DE CANDIDATURA

Distrito Origem	Cands.	%	Cols.	%
Viseu	2	67	0	
Porto	1	33	0	
Total	3		0	

SEXO DOS CANDIDATOS

Sexo	Cands.	%	Cols.	%
Masc.	3	100	0	
Total	3		0	

CURSO DO 12º ANO (15 mais frequentes)

Curso 12º ano	Cands.	%	Cols.	%
C60 Ciências e Tecnologias	3	100	0	

MÉDIAS DOS COLOCADOS

Nota de candidatura
Prova de ingresso
Média do 12º ano
Média do 10º/11º ano

OPÇÕES EXCLUÍDAS

Nota candidatura (s/mínima)	0
Prova ingresso (não fez)	0
Prova ingresso (s/mínima)	0
Pré-requisito (não fez)	0

DISTRIBUIÇÕES DE NOTAS DE CANDIDATURA

Candidatos

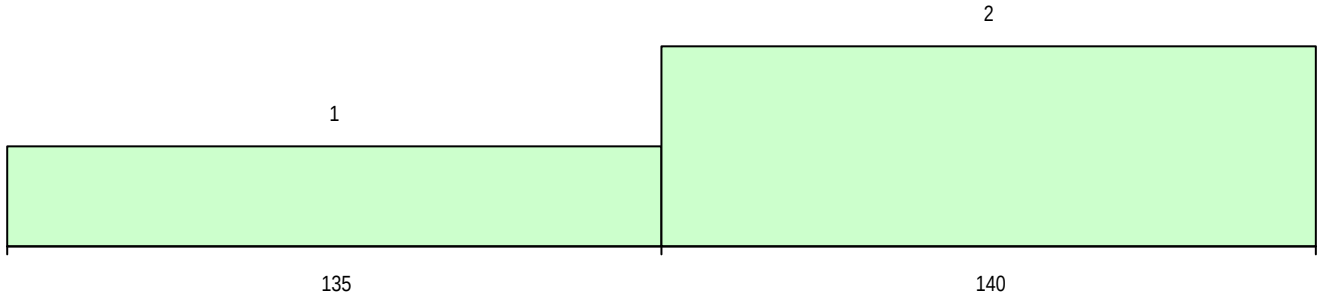

Colocados

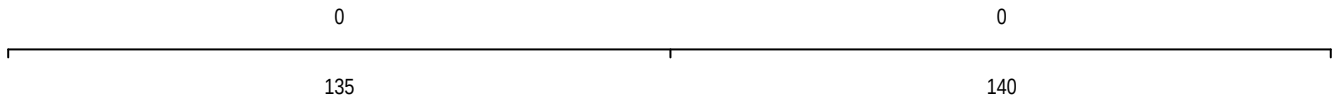

Estabelecimento: 3182 Instituto Politécnico de Viseu - Escola Superior de Tecnologia e Gestão de Viseu
Curso Superior: 9099 Engenharia do Ambiente
Licenciatura

OPÇÃO CANDIDATURA

Opção	Cands.	%	Cols.	%
2ª	1	14	0	
3ª	3	43	0	
4ª	2	29	0	
6ª	1	14	0	
Total	7		0	

ETAPA COLOCAÇÃO (contingente)

Etapa Colocação	Cands.	%	Cols.	%	Nota
4 Açores 1	1	14	0		
17 Geral	7	100	0		
Total	8		0		

DISTRITO/CAE DE CANDIDATURA

Distrito Origem	Cands.	%	Cols.	%
Viseu	3	43	0	
R. A. Açores	1	14	0	
Porto	1	14	0	
Guarda	1	14	0	
Aveiro	1	14	0	
Total	7		0	

SEXO DOS CANDIDATOS

Sexo	Cands.	%	Cols.	%
Masc.	4	57	0	
Femin.	3	43	0	
Total	7		0	

CURSO DO 12º ANO (15 mais frequentes)

Curso 12º ano	Cands.	%	Cols.	%
C60 Ciências e Tecnologias	7	100	0	

MÉDIAS DOS COLOCADOS

Nota de candidatura
Prova de ingresso
Média do 12º ano
Média do 10º/11º ano

OPÇÕES EXCLUÍDAS

Nota candidatura (s/mínima)	0
Prova ingresso (não fez)	0
Prova ingresso (s/mínima)	0
Pré-requisito (não fez)	0

DISTRIBUIÇÕES DE NOTAS DE CANDIDATURA

Candidatos

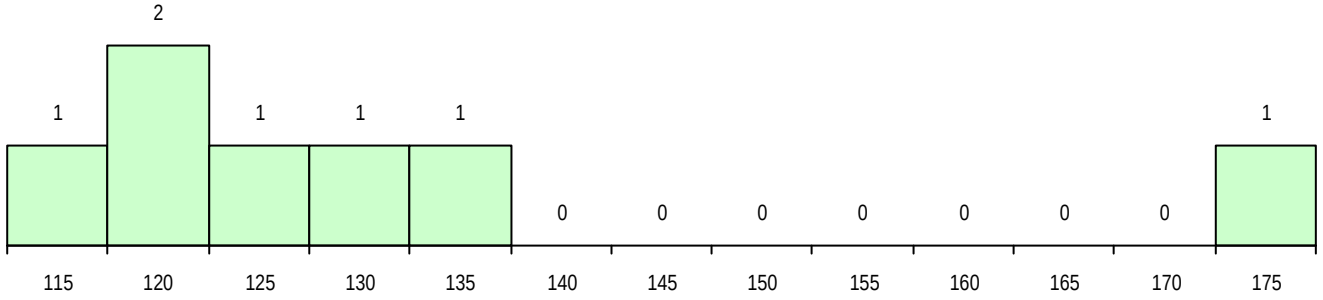

Colocados

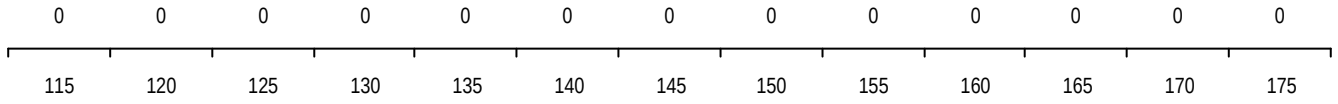

Estabelecimento: 3182 Instituto Politécnico de Viseu - Escola Superior de Tecnologia e Gestão de Viseu

Curso Superior: 9109 Engenharia Eletrotécnica

Licenciatura

OPÇÃO CANDIDATURA

Opção	Cands.	%	Cols.	%
2ª	1	11	0	
3ª	2	22	0	
5ª	4	44	0	
6ª	2	22	0	
Total	9		0	

ETAPA COLOCAÇÃO (contingente)

Etapa Colocação	Cands.	%	Cols.	%	Nota
17 Geral	9	100	0		
Total	9		0		

DISTRITO/CAE DE CANDIDATURA

Distrito Origem	Cands.	%	Cols.	%
Viseu	8	89	0	
Aveiro	1	11	0	
Total	9		0	

SEXO DOS CANDIDATOS

Sexo	Cands.	%	Cols.	%
Masc.	9	100	0	
Total	9		0	

CURSO DO 12º ANO (15 mais frequentes)

Curso 12º ano	Cands.	%	Cols.	%
C60 Ciências e Tecnologias	9	100	0	

MÉDIAS DOS COLOCADOS

Nota de candidatura
Prova de ingresso
Média do 12º ano
Média do 10º/11º ano

OPÇÕES EXCLUÍDAS

Nota candidatura (s/mínima)	0
Prova ingresso (não fez)	0
Prova ingresso (s/mínima)	0
Pré-requisito (não fez)	0

DISTRIBUIÇÕES DE NOTAS DE CANDIDATURA

Candidatos

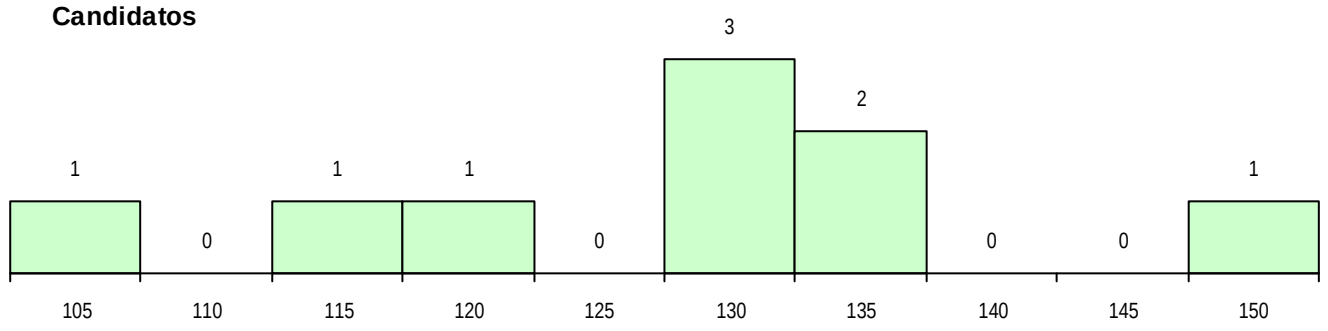

Colocados

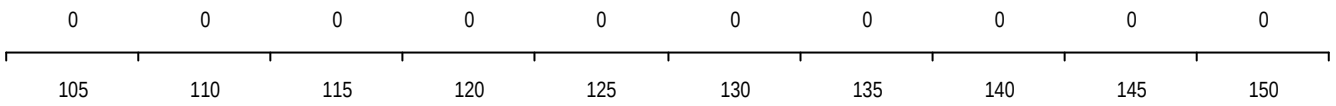

Estabelecimento: 3182 Instituto Politécnico de Viseu - Escola Superior de Tecnologia e Gestão de Viseu

Curso Superior: 9119 Engenharia Informática

Licenciatura

OPÇÃO CANDIDATURA

Opção	Cands.	%	Cols.	%
1ª	32	22	30	50
2ª	17	11	6	10
3ª	22	15	10	17
4ª	23	16	4	7
5ª	28	19	2	3
6ª	26	18	8	13
Total	148		60	

ETAPA COLOCAÇÃO (contingente)

Etapa Colocação		Cands.	%	Cols.	%	Nota
17	Geral	148	100	60	100	112,8
Total		148		60		

DISTRITO/CAE DE CANDIDATURA

Distrito Origem	Cands.	%	Cols.	%
Viseu	88	59	41	68
Aveiro	14	9	3	5
Guarda	10	7	6	10
Porto	9	6	2	3
Braga	8	5	1	2
Leiria	7	5	0	0
Coimbra	4	3	1	2
Vila Real	3	2	1	2
Lisboa	3	2	3	5
R. A. Açores	1	1	1	2
Castelo Branco	1	1	1	2
Total	148		60	

SEXO DOS CANDIDATOS

Sexo	Cands.	%	Cols.	%
Masc.	128	86	52	87
Femin.	20	14	8	13
Total	148		60	

CURSO DO 12º ANO (15 mais frequentes)

Curso 12º ano		Cands.	%	Cols.	%
C60	Ciências e Tecnologias	114	77	48	80
C61	Ciências Socioeconómicas	8	5	5	8
P56	Técnico de Gestão e Programação d	7	5	1	2
C80	Recorrente - Ciências e Tecnologias	6	4	2	3
P53	Técnico de Gestão de Equipamento	5	3	2	3
P59	Técnico de Informática de Gestão	2	1	0	0
P47	Técnico de Energias Renováveis	1	1	1	2
P46	Técnico de Eletrotecnia	1	1	1	2
P31	Técnico de Contabilidade	1	1	0	0
C64	Artes Visuais	1	1	0	0
679	Informática (Port. 817/2009)	1	1	0	0
670	Mecânica (Port. 817/2009)	1	1	0	0

MÉDIAS DOS COLOCADOS

Nota de candidatura	126,9
Prova de ingresso	117,2
Média do 12º ano	132,1
Média do 10º/11º ano	132,1

OPÇÕES EXCLUÍDAS

Nota candidatura (s/mínima)	0
Prova ingresso (não fez)	1
Prova ingresso (s/mínima)	0
Pré-requisito (não fez)	0

DISTRIBUIÇÕES DE NOTAS DE CANDIDATURA

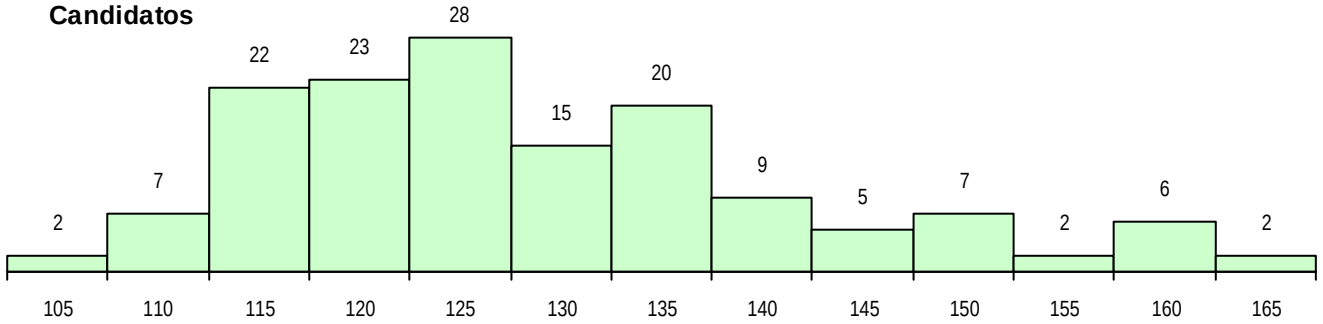

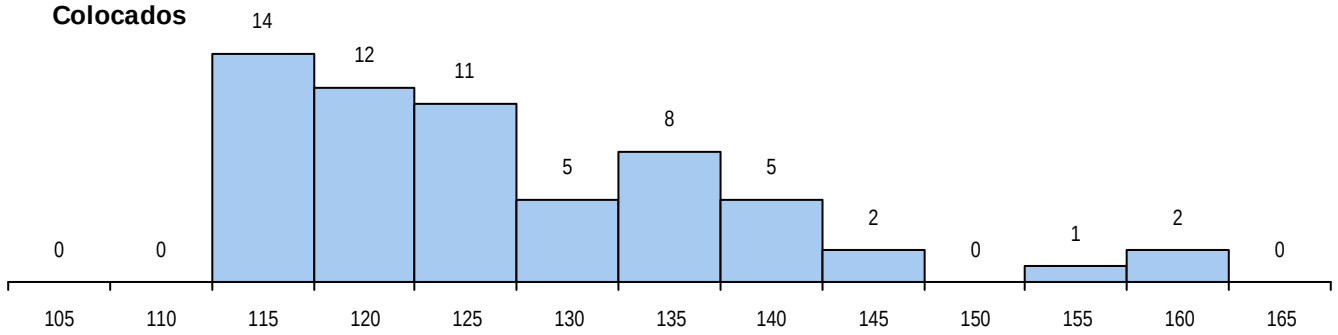

Estabelecimento: 3182 Instituto Politécnico de Viseu - Escola Superior de Tecnologia e Gestão de Viseu

Curso Superior: 9123 Engenharia Mecânica

Licenciatura

OPÇÃO CANDIDATURA

Opção	Cands.	%	Cols.	%
1ª	3	12	3	60
2ª	3	12	1	20
3ª	3	12	1	20
4ª	4	15	0	0
5ª	4	15	0	0
6ª	9	35	0	0
Total	26		5	

ETAPA COLOCAÇÃO (contingente)

Etapa Colocação	Cands.	%	Cols.	%	Nota
17 Geral	26	100	5	100	127,2
Total	26		5		

DISTRITO/CAE DE CANDIDATURA

Distrito Origem	Cands.	%	Cols.	%
Viseu	17	65	4	80
Aveiro	6	23	1	20
Guarda	1	4	0	0
Castelo Branco	1	4	0	0
Braga	1	4	0	0
Total	26		5	

SEXO DOS CANDIDATOS

Sexo	Cands.	%	Cols.	%
Masc.	24	92	4	80
Femin.	2	8	1	20
Total	26		5	

CURSO DO 12º ANO (15 mais frequentes)

Curso 12º ano	Cands.	%	Cols.	%
C60 Ciências e Tecnologias	26	100	5	100

MÉDIAS DOS COLOCADOS

Nota de candidatura	133,6
Prova de ingresso	121,5
Média do 12º ano	140,2
Média do 10º/11º ano	140,2

OPÇÕES EXCLUÍDAS

Nota candidatura (s/mínima)	0
Prova ingresso (não fez)	1
Prova ingresso (s/mínima)	0
Pré-requisito (não fez)	0

DISTRIBUIÇÕES DE NOTAS DE CANDIDATURA

Candidatos

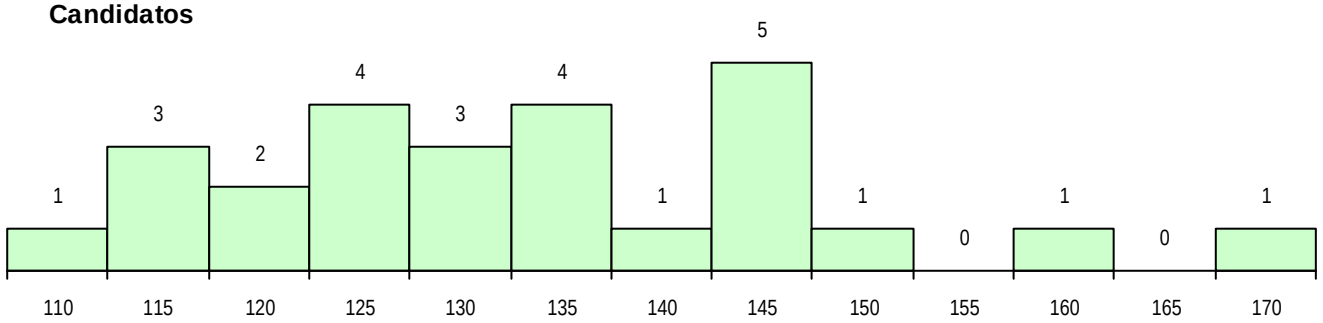

Colocados

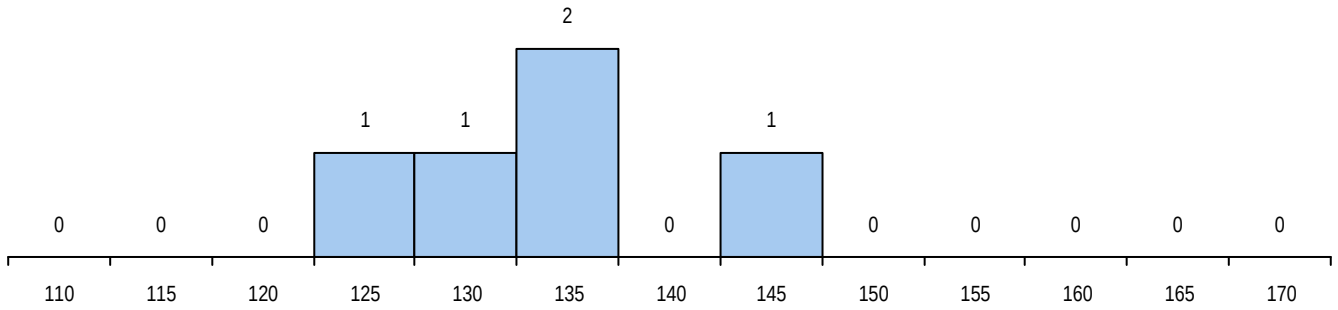

Estabelecimento: 3182 Instituto Politécnico de Viseu - Escola Superior de Tecnologia e Gestão de Viseu

Curso Superior: 9152 Gestão de Empresas

Licenciatura

OPÇÃO CANDIDATURA

Opção	Cands.	%	Cols.	%
1ª	43	21	30	46
2ª	21	10	8	12
3ª	42	21	12	18
4ª	42	21	6	9
5ª	21	10	4	6
6ª	34	17	5	8
Total	203		65	

ETAPA COLOCAÇÃO (contingente)

Etapa Colocação	Cands.	%	Cols.	%	Nota
8 Madeira 1	1	0	0	0	
12 Emigrantes	1	0	0	0	
17 Geral	203	100	65	100	120,0
Total	205		65		

DISTRITO/CAE DE CANDIDATURA

Distrito Origem	Cands.	%	Cols.	%
Viseu	94	46	38	58
Aveiro	40	20	12	18
Porto	19	9	7	11
Guarda	15	7	2	3
Braga	13	6	3	5
Coimbra	8	4	0	0
Vila Real	4	2	2	3
Bragança	2	1	0	0
Castelo Branco	1	0	0	0
Lisboa	1	0	0	0
R. A. Madeira	1	0	0	0
Santarém	1	0	0	0
Setúbal	1	0	0	0
Viana do Castelo	1	0	0	0
R. A. Açores	1	0	0	0
Leiria	1	0	1	2
Total	203		65	

SEXO DOS CANDIDATOS

Sexo	Cands.	%	Cols.	%
Masc.	94	46	34	52
Femin.	109	54	31	48
Total	203		65	

CURSO DO 12º ANO (15 mais frequentes)

Curso 12º ano	Cands.	%	Cols.	%
C60 Ciências e Tecnologias	87	43	29	45
C61 Ciências Socioeconómicas	37	18	9	14
C62 Línguas e Humanidades	35	17	13	20
C81 Recorrente - Ciências Socioeconómi	16	8	8	12
C80 Recorrente - Ciências e Tecnologias	8	4	1	2
C82 Recorrente - Línguas e Humanidade	7	3	1	2
P59 Técnico de Informática de Gestão	2	1	2	3
P82 Técnico de Secretariado	2	1	0	0
P51 Técnico de Gestão	1	0	1	2
672 Contabilidade e Gestão (Port. 817/2	1	0	1	2
P47 Técnico de Energias Renováveis	1	0	0	0
900 Emigrantes	1	0	0	0
086 Marketing (DL 74/2004)	1	0	0	0
C64 Artes Visuais	1	0	0	0
P81 Técnico de Restauração	1	0	0	0

MÉDIAS DOS COLOCADOS

Nota de candidatura	131,7
Prova de ingresso	124,4
Média do 12º ano	135,5
Média do 10º/11º ano	135,5

OPÇÕES EXCLUÍDAS

Nota candidatura (s/mínima)	0
Prova ingresso (não fez)	0
Prova ingresso (s/mínima)	0
Pré-requisito (não fez)	0

DISTRIBUIÇÕES DE NOTAS DE CANDIDATURA

Candidatos

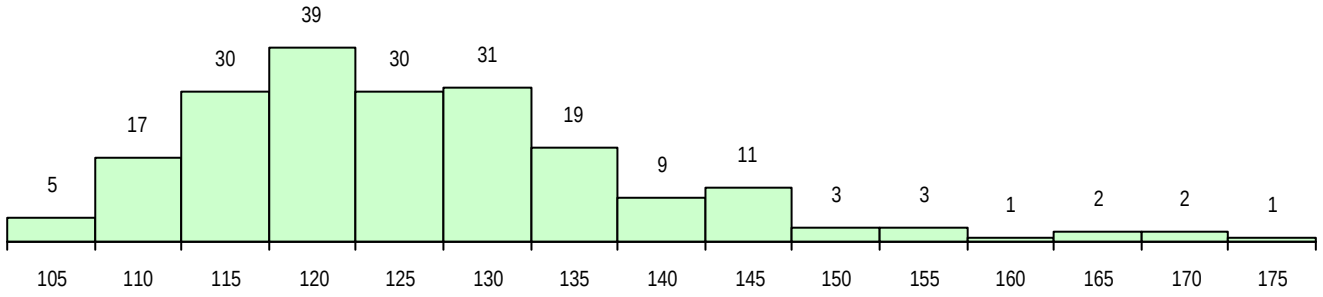

Colocados

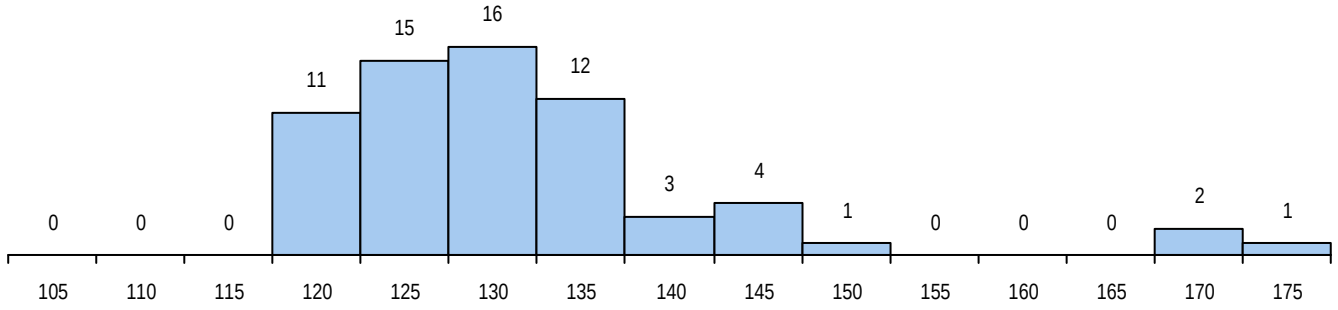

Estabelecimento: 3182 Instituto Politécnico de Viseu - Escola Superior de Tecnologia e Gestão de Viseu

Curso Superior: 9205 Marketing

Licenciatura

OPÇÃO CANDIDATURA

Opção	Cands.	%	Cols.	%
1ª	15	11	14	33
2ª	22	16	11	26
3ª	32	24	9	21
4ª	23	17	5	12
5ª	19	14	3	7
6ª	24	18	0	0
Total	135		42	

ETAPA COLOCAÇÃO (contingente)

Etapa Colocação	Cands.	%	Cols.	%	Nota
4 Açores 1	1	1	0	0	
8 Madeira 1	2	1	0	0	
17 Geral	135	100	42	100	111,0
Total	138		42		

DISTRITO/CAE DE CANDIDATURA

Distrito Origem	Cands.	%	Cols.	%
Viseu	66	49	18	43
Aveiro	22	16	6	14
Porto	11	8	6	14
Braga	9	7	2	5
Guarda	6	4	4	10
Coimbra	5	4	2	5
Vila Real	4	3	1	2
Lisboa	3	2	0	0
R. A. Madeira	2	1	0	0
R. A. Açores	2	1	0	0
Viana do Castelo	2	1	2	5
Santarém	1	1	1	2
Leiria	1	1	0	0
Faro	1	1	0	0
Total	135		42	

SEXO DOS CANDIDATOS

Sexo	Cands.	%	Cols.	%
Masc.	53	39	24	57
Femin.	82	61	18	43
Total	135		42	

CURSO DO 12º ANO (15 mais frequentes)

Curso 12º ano	Cands.	%	Cols.	%
C60 Ciências e Tecnologias	52	39	16	38
C62 Línguas e Humanidades	39	29	13	31
C81 Recorrente - Ciências Socioeconómi	11	8	4	10
C80 Recorrente - Ciências e Tecnologias	9	7	5	12
C82 Recorrente - Línguas e Humanidade	5	4	2	5
C61 Ciências Socioeconómicas	4	3	0	0
P82 Técnico de Secretariado	2	1	0	0
P28 Técnico de Comunicação - Marketin	2	1	0	0
966 Cursos EFA, Formações Modulares,	2	1	0	0
P77 Técnico de Receção	1	1	1	2
P56 Técnico de Gestão e Programação d	1	1	1	2
P18 Técnico de Apoio à Infância	1	1	0	0
C64 Artes Visuais	1	1	0	0
P14 Técnico de Multimédia	1	1	0	0
P51 Técnico de Gestão	1	1	0	0

MÉDIAS DOS COLOCADOS

Nota de candidatura	121,4
Prova de ingresso	112,9
Média do 12º ano	126,0
Média do 10º/11º ano	126,0

OPÇÕES EXCLUÍDAS

Nota candidatura (s/mínima)	0
Prova ingresso (não fez)	0
Prova ingresso (s/mínima)	0
Pré-requisito (não fez)	0

DISTRIBUIÇÕES DE NOTAS DE CANDIDATURA

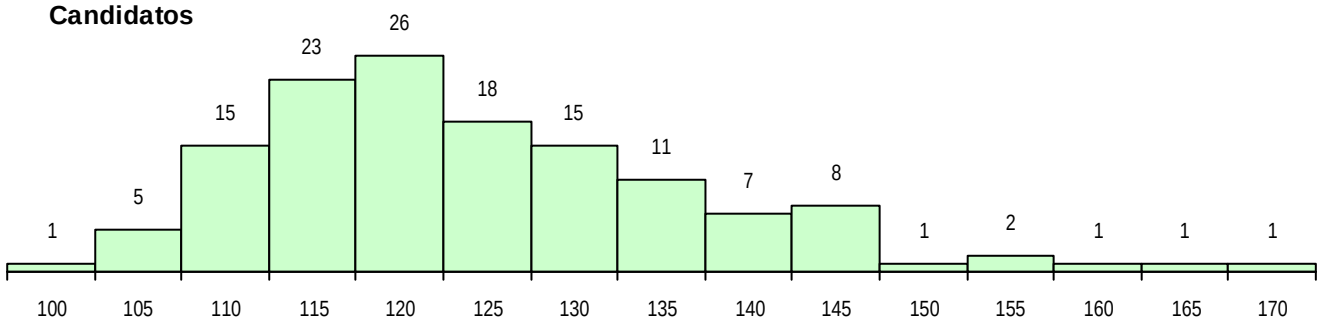

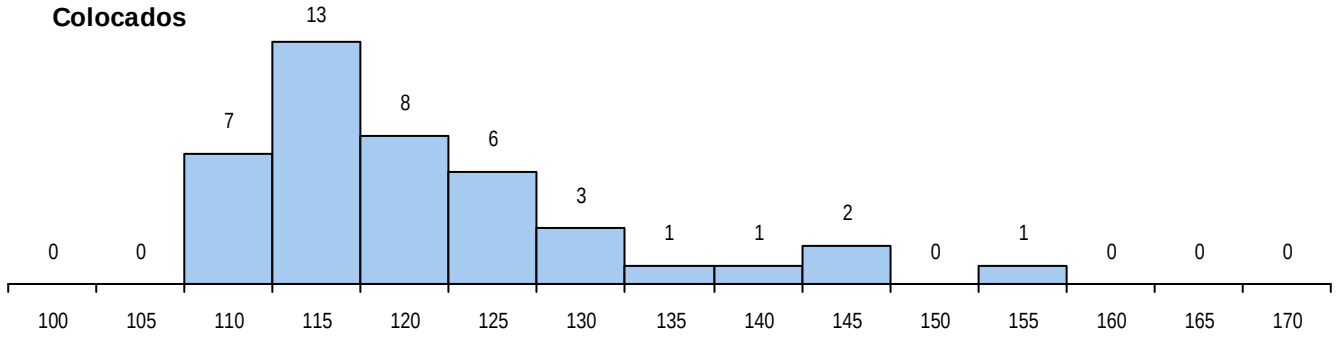

Estabelecimento: 3182 Instituto Politécnico de Viseu - Escola Superior de Tecnologia e Gestão de Viseu

Curso Superior: 9254 Turismo

Licenciatura

OPÇÃO CANDIDATURA

Opção	Cands.	%	Cols.	%
1ª	24	15	18	42
2ª	32	19	10	23
3ª	29	18	8	19
4ª	32	19	5	12
5ª	30	18	2	5
6ª	18	11	0	0
Total	165		43	

ETAPA COLOCAÇÃO (contingente)

Etapa Colocação	Cands.	%	Cols.	%	Nota
4 Açores 1	2	1	0	0	
8 Madeira 1	1	1	0	0	
17 Geral	165	100	43	100	115,7
Total	168		43		

DISTRITO/CAE DE CANDIDATURA

Distrito Origem	Cands.	%	Cols.	%
Viseu	61	37	17	40
Porto	28	17	9	21
Aveiro	23	14	5	12
Braga	14	8	4	9
Coimbra	8	5	2	5
Viana do Castelo	6	4	0	0
Guarda	5	3	2	5
Lisboa	5	3	1	2
Vila Real	5	3	0	0
Leiria	3	2	1	2
R. A. Açores	2	1	0	0
R. A. Madeira	1	1	0	0
Santarém	1	1	0	0
Setúbal	1	1	1	2
Faro	1	1	1	2
Castelo Branco	1	1	0	0
Total	165		43	

SEXO DOS CANDIDATOS

Sexo	Cands.	%	Cols.	%
Masc.	59	36	14	33
Femin.	106	64	29	67
Total	165		43	

CURSO DO 12º ANO (15 mais frequentes)

Curso 12º ano	Cands.	%	Cols.	%
C62 Línguas e Humanidades	87	53	23	53
C60 Ciências e Tecnologias	24	15	6	14
P91 Técnico de Turismo	9	5	1	2
C80 Recorrente - Ciências e Tecnologias	8	5	0	0
P92 Técnico de Turismo Ambiental e Rur	7	4	2	5
C82 Recorrente - Línguas e Humanidade	6	4	2	5
C61 Ciências Socioeconómicas	4	2	3	7
966 Cursos EFA, Formações Modulares,	4	2	2	5
C81 Recorrente - Ciências Socioeconómi	4	2	1	2
C64 Artes Visuais	3	2	2	5
R05 Técnico de Apoio à Gestão Desporti	2	1	0	0
P81 Técnico de Restauração	2	1	0	0
P19 Técnico de Apoio Psicossocial	1	1	1	2
P51 Técnico de Gestão	1	1	0	0
610 Cursos de Educação e Formação (T	1	1	0	0

MÉDIAS DOS COLOCADOS

Nota de candidatura	129,5
Prova de ingresso	122,7
Média do 12º ano	133,1
Média do 10º/11º ano	133,1

OPÇÕES EXCLUÍDAS

Nota candidatura (s/mínima)	0
Prova ingresso (não fez)	1
Prova ingresso (s/mínima)	0
Pré-requisito (não fez)	0

DISTRIBUIÇÕES DE NOTAS DE CANDIDATURA

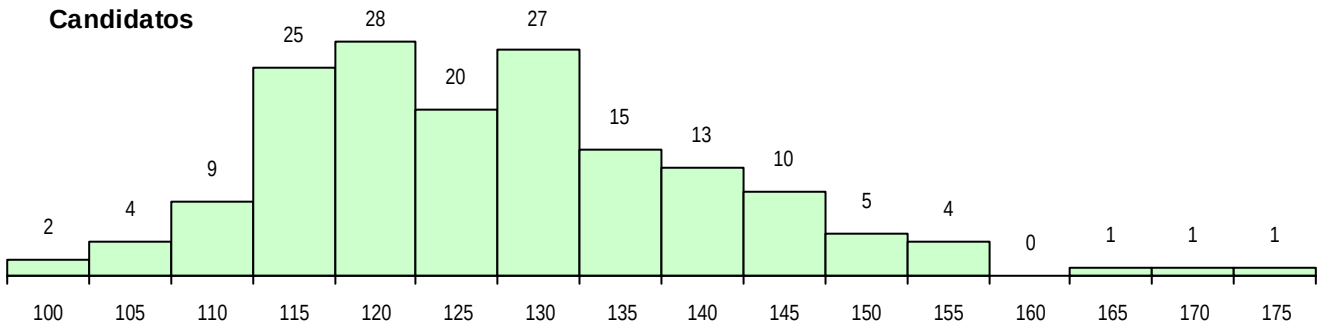

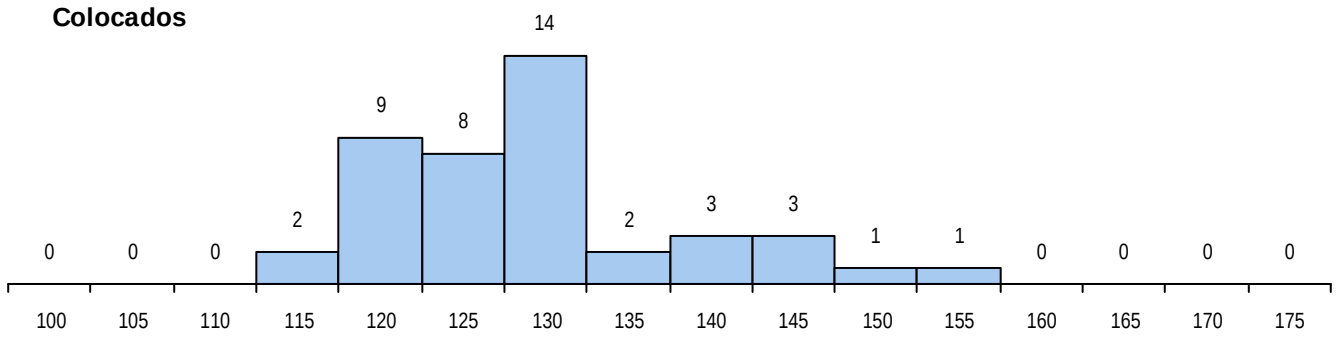

Estabelecimento: 3182 Instituto Politécnico de Viseu - Escola Superior de Tecnologia e Gestão de Viseu

Curso Superior: 9491 Tecnologias e Design de Multimédia

Licenciatura

OPÇÃO CANDIDATURA

Opção	Cands.	%	Cols.	%
1ª	9	13	9	39
2ª	15	21	6	26
3ª	18	25	5	22
4ª	8	11	2	9
5ª	13	18	1	4
6ª	9	13	0	0
Total	72		23	

ETAPA COLOCAÇÃO (contingente)

Etapa Colocação	Cands.	%	Cols.	%	Nota
8 Madeira 1	1	1	0	0	
17 Geral	72	100	23	100	105,2
Total	73		23		

DISTRITO/CAE DE CANDIDATURA

Distrito Origem	Cands.	%	Cols.	%
Viseu	27	38	7	30
Porto	12	17	4	17
Aveiro	9	13	4	17
Leiria	4	6	1	4
Viana do Castelo	3	4	0	0
Santarém	3	4	1	4
Guarda	3	4	1	4
Braga	3	4	2	9
Setúbal	2	3	2	9
Lisboa	2	3	0	0
Coimbra	2	3	1	4
R. A. Madeira	1	1	0	0
Castelo Branco	1	1	0	0
Total	72		23	

SEXO DOS CANDIDATOS

Sexo	Cands.	%	Cols.	%
Masc.	42	58	12	52
Femin.	30	42	11	48
Total	72		23	

CURSO DO 12º ANO (15 mais frequentes)

Curso 12º ano	Cands.	%	Cols.	%
C64 Artes Visuais	26	36	10	43
C60 Ciências e Tecnologias	21	29	5	22
P14 Técnico de Multimédia	5	7	3	13
C84 Recorrente - Artes Visuais	5	7	2	9
C82 Recorrente - Línguas e Humanidade	3	4	2	9
C80 Recorrente - Ciências e Tecnologias	2	3	1	4
C70 Comunicação Audiovisual	2	3	0	0
C61 Ciências Socioeconómicas	2	3	0	0
R08 Design, Cerâmica e Escultura (Port.	1	1	0	0
P53 Técnico de Gestão de Equipamento	1	1	0	0
P48 Técnico de Fotografia	1	1	0	0
P47 Técnico de Energias Renováveis	1	1	0	0
P46 Técnico de Eletrotecnia	1	1	0	0
P33 Técnico de Desenho de Mobiliário	1	1	0	0

MÉDIAS DOS COLOCADOS

Nota de candidatura	123,4
Prova de ingresso	116,0
Média do 12º ano	127,4
Média do 10º/11º ano	127,4

OPÇÕES EXCLUÍDAS

Nota candidatura (s/mínima)	0
Prova ingresso (não fez)	0
Prova ingresso (s/mínima)	0
Pré-requisito (não fez)	0

DISTRIBUIÇÕES DE NOTAS DE CANDIDATURA

Candidatos

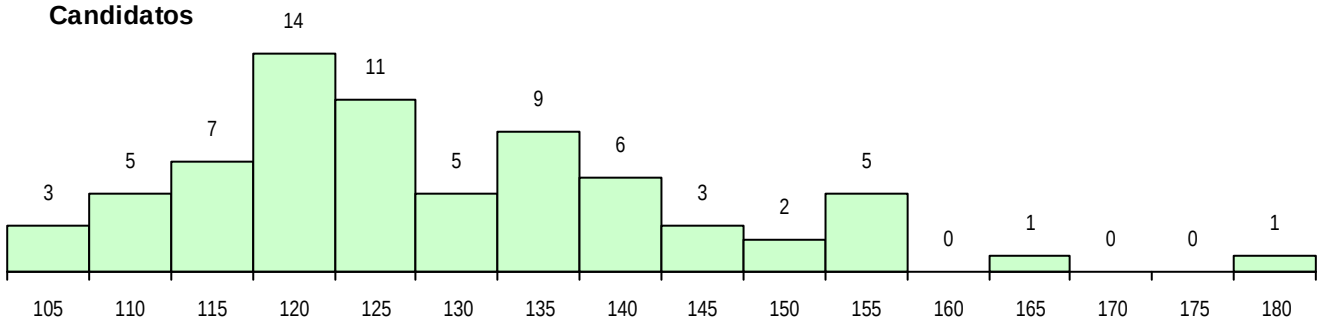

Colocados

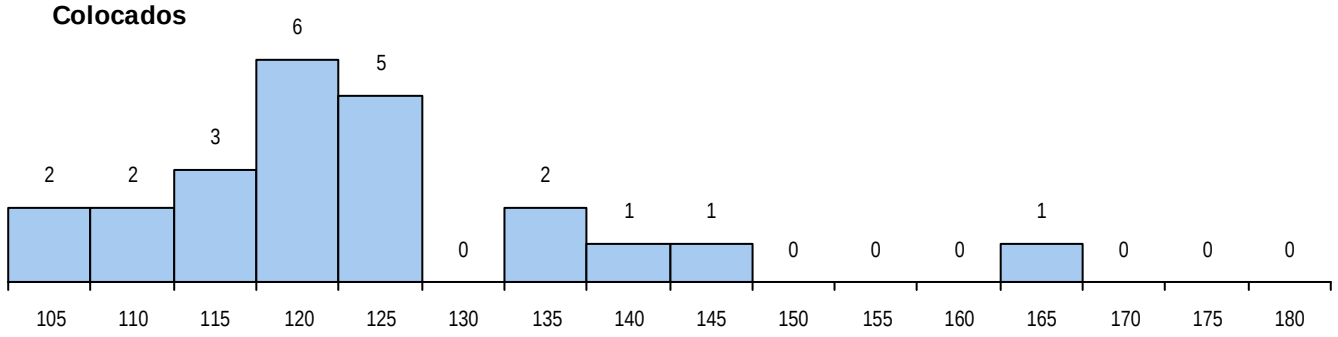

Estabelecimento: 3182 Instituto Politécnico de Viseu - Escola Superior de Tecnologia e Gestão de Viseu

Curso Superior: 9994 Gestão de Empresas (regime pós-laboral)

Licenciatura

OPÇÃO CANDIDATURA

Opção	Cands.	%	Cols.	%
1ª	1	9	1	33
2ª	7	64	1	33
4ª	1	9	0	0
5ª	2	18	1	33
Total	11		3	

ETAPA COLOCAÇÃO (contingente)

Etapa Colocação	Cands.	%	Cols.	%	Nota
17 Geral	11	100	3	100	115,6
Total	11		3		

DISTRITO/CAE DE CANDIDATURA

Distrito Origem	Cands.	%	Cols.	%
Viseu	10	91	2	67
Lisboa	1	9	1	33
Total	11		3	

SEXO DOS CANDIDATOS

Sexo	Cands.	%	Cols.	%
Masc.	7	64	1	33
Femin.	4	36	2	67
Total	11		3	

CURSO DO 12º ANO (15 mais frequentes)

Curso 12º ano	Cands.	%	Cols.	%
C60 Ciências e Tecnologias	3	27	0	0
P82 Técnico de Secretariado	2	18	2	67
C62 Línguas e Humanidades	2	18	0	0
C81 Recorrente - Ciências Socioeconómi	1	9	1	33
P81 Técnico de Restauração	1	9	0	0
P59 Técnico de Informática de Gestão	1	9	0	0
C61 Ciências Socioeconómicas	1	9	0	0

MÉDIAS DOS COLOCADOS

Nota de candidatura	118,9
Prova de ingresso	108,7
Média do 12º ano	124,3
Média do 10º/11º ano	124,3

OPÇÕES EXCLUÍDAS

Nota candidatura (s/mínima)	0
Prova ingresso (não fez)	0
Prova ingresso (s/mínima)	0
Pré-requisito (não fez)	0

DISTRIBUIÇÕES DE NOTAS DE CANDIDATURA

Candidatos

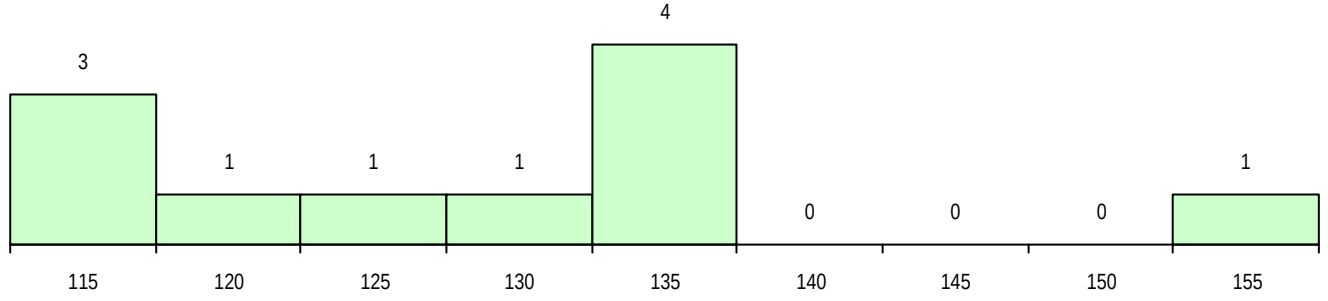

Colocados

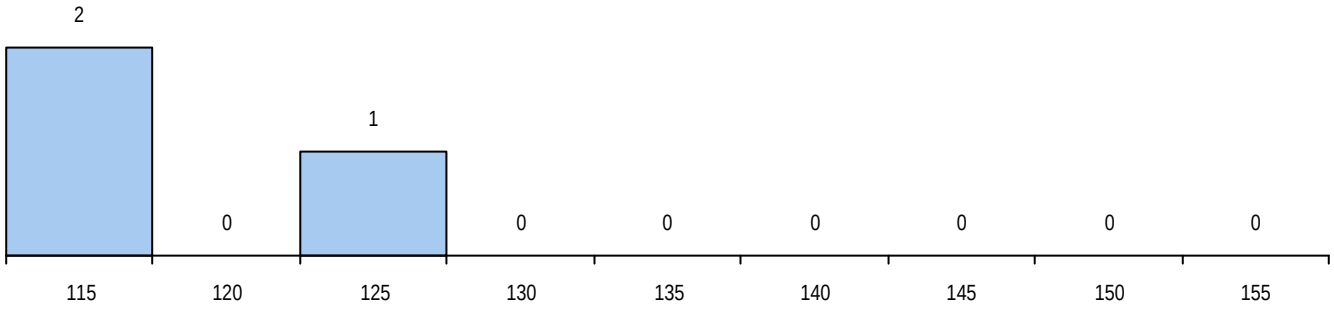

Estabelecimento: 3185 Instituto Politécnico de Viseu - Escola Superior Agrária de Viseu

Curso Superior: 9085 Enfermagem Veterinária

Licenciatura

OPÇÃO CANDIDATURA

Opção	Cands.	%	Cols.	%
1ª	23	22	23	61
2ª	17	17	3	8
3ª	16	16	6	16
4ª	15	15	1	3
5ª	15	15	5	13
6ª	17	17	0	0
Total	103		38	

ETAPA COLOCAÇÃO (contingente)

Etapa Colocação	Cands.	%	Cols.	%	Nota
4 Açores 1	5	5	1	3	124,9
8 Madeira 1	2	2	0	0	
14 Pref. Regional 1	17	17	11	29	97,0
17 Geral	103	100	26	68	103,5
Total	127		38		

DISTRITO/CAE DE CANDIDATURA

Distrito Origem	Cands.	%	Cols.	%
Viseu	22	21	12	32
Porto	19	18	12	32
Aveiro	15	15	8	21
Lisboa	7	7	1	3
Coimbra	6	6	0	0
Leiria	6	6	1	3
Setúbal	5	5	1	3
R. A. Açores	5	5	1	3
Braga	4	4	0	0
Viana do Castelo	3	3	0	0
Vila Real	3	3	1	3
Guarda	3	3	0	0
R. A. Madeira	2	2	0	0
Santarém	1	1	0	0
Faro	1	1	1	3
Bragança	1	1	0	0
Total	103		38	

SEXO DOS CANDIDATOS

Sexo	Cands.	%	Cols.	%
Masc.	18	17	8	21
Femin.	85	83	30	79
Total	103		38	

CURSO DO 12º ANO (15 mais frequentes)

Curso 12º ano	Cands.	%	Cols.	%
C60 Ciências e Tecnologias	86	83	29	76
C80 Recorrente - Ciências e Tecnologias	7	7	5	13
C81 Recorrente - Ciências Socioeconómi	3	3	1	3
966 Cursos EFA, Formações Modulares,	2	2	1	3
C82 Recorrente - Línguas e Humanidade	1	1	1	3
062 Ciências Sociais e Humanas (DL 74/	1	1	1	3
950 Equivalências Estrangeiras (Decreto	1	1	0	0
C64 Artes Visuais	1	1	0	0
678 Química Industrial e Ambiental (Port.	1	1	0	0

MÉDIAS DOS COLOCADOS

Nota de candidatura	126,1
Prova de ingresso	111,8
Média do 12º ano	133,8
Média do 10º/11º ano	133,8

OPÇÕES EXCLUÍDAS

Nota candidatura (s/mínima)	0
Prova ingresso (não fez)	0
Prova ingresso (s/mínima)	0
Pré-requisito (não fez)	0

DISTRIBUIÇÕES DE NOTAS DE CANDIDATURA

Candidatos

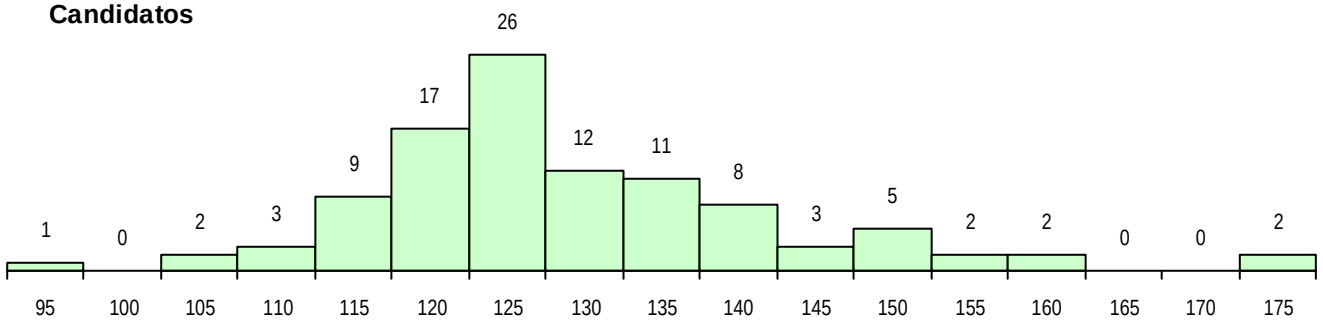

Colocados

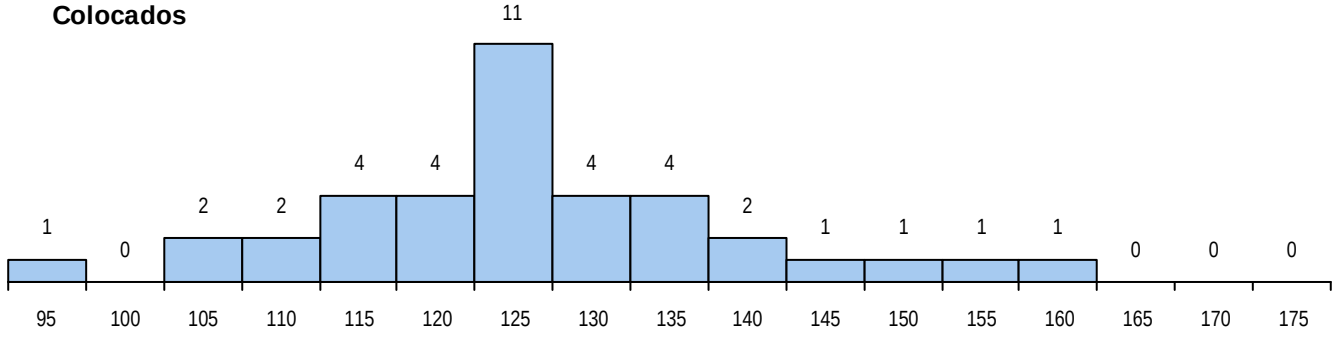

Estabelecimento: 3185 Instituto Politécnico de Viseu - Escola Superior Agrária de Viseu
Curso Superior: 9086 Engenharia Agronómica
Licenciatura

OPÇÃO CANDIDATURA

Opção	Cands.	%	Cols.	%
1ª	2	15	2	100
2ª	1	8	0	0
3ª	4	31	0	0
4ª	4	31	0	0
5ª	2	15	0	0
Total	13		2	

ETAPA COLOCAÇÃO (contingente)

Etapa Colocação	Cands.	%	Cols.	%	Nota
4 Açores 1	1	8	0	0	
14 Pref. Regional 1	1	8	1	50	108,5
17 Geral	13	100	1	50	154,3
Total	15		2		

DISTRITO/CAE DE CANDIDATURA

Distrito Origem	Cands.	%	Cols.	%
Viseu	3	23	1	50
Porto	2	15	0	0
Leiria	2	15	0	0
Aveiro	2	15	0	0
R. A. Açores	1	8	0	0
Vila Real	1	8	0	0
Lisboa	1	8	0	0
Coimbra	1	8	1	50
Total	13		2	

SEXO DOS CANDIDATOS

Sexo	Cands.	%	Cols.	%
Masc.	7	54	1	50
Femin.	6	46	1	50
Total	13		2	

CURSO DO 12º ANO (15 mais frequentes)

Curso 12º ano	Cands.	%	Cols.	%
C60 Ciências e Tecnologias	13	100	2	100

MÉDIAS DOS COLOCADOS

Nota de candidatura	131,4
Prova de ingresso	122,0
Média do 12º ano	136,5
Média do 10º/11º ano	136,5

OPÇÕES EXCLUÍDAS

Nota candidatura (s/mínima)	0
Prova ingresso (não fez)	1
Prova ingresso (s/mínima)	0
Pré-requisito (não fez)	0

DISTRIBUIÇÕES DE NOTAS DE CANDIDATURA

Candidatos

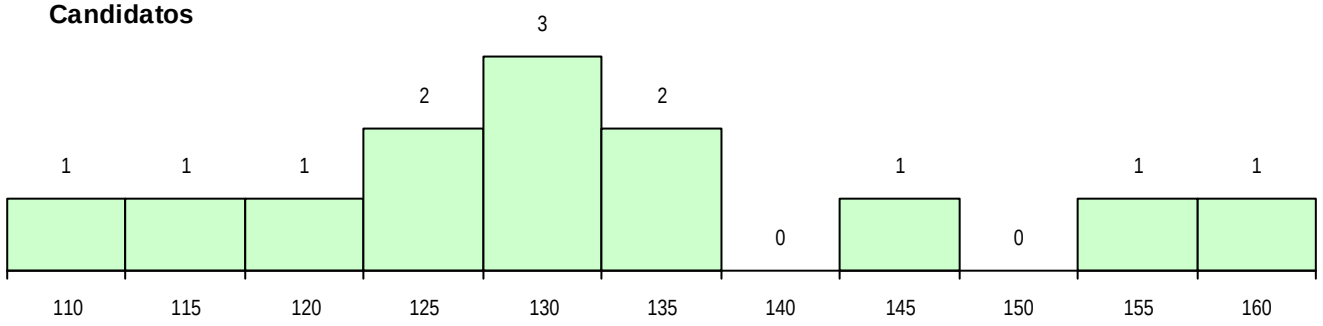

Colocados

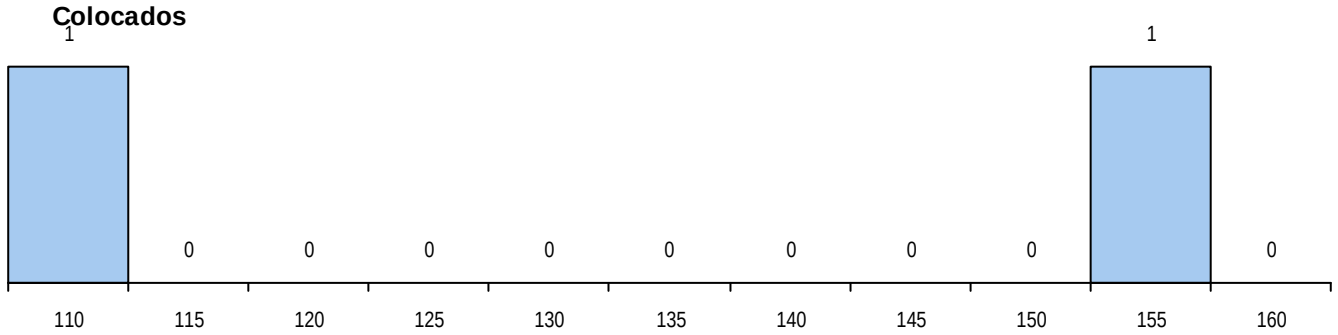

Estabelecimento: 3185 Instituto Politécnico de Viseu - Escola Superior Agrária de Viseu
Curso Superior: 9818 Ciência e Tecnologia Animal
Licenciatura

OPÇÃO CANDIDATURA

Opção	Cands.	%	Cols.	%
1ª	4	14	4	80
2ª	7	24	1	20
3ª	6	21	0	0
4ª	5	17	0	0
5ª	3	10	0	0
6ª	4	14	0	0
Total	29		5	

ETAPA COLOCAÇÃO (contingente)

Etapa Colocação	Cands.	%	Cols.	%	Nota
14 Pref. Regional 1	5	17	2	40	132,8
17 Geral	29	100	3	60	112,9
Total	34		5		

DISTRITO/CAE DE CANDIDATURA

Distrito Origem	Cands.	%	Cols.	%
Viseu	12	41	1	20
Lisboa	3	10	0	0
Porto	2	7	1	20
Leiria	2	7	0	0
Faro	2	7	0	0
Coimbra	2	7	0	0
Aveiro	2	7	2	40
Vila Real	1	3	0	0
Santarém	1	3	0	0
Évora	1	3	1	20
Braga	1	3	0	0
Total	29		5	

SEXO DOS CANDIDATOS

Sexo	Cands.	%	Cols.	%
Masc.	10	34	2	40
Femin.	19	66	3	60
Total	29		5	

CURSO DO 12º ANO (15 mais frequentes)

Curso 12º ano	Cands.	%	Cols.	%
C60 Ciências e Tecnologias	26	90	4	80
C80 Recorrente - Ciências e Tecnologias	2	7	0	0
810 Agrupamento 1 / geral	1	3	1	20

MÉDIAS DOS COLOCADOS

Nota de candidatura	129,8
Prova de ingresso	112,0
Média do 12º ano	139,4
Média do 10º/11º ano	139,4

OPÇÕES EXCLUÍDAS

Nota candidatura (s/mínima)	0
Prova ingresso (não fez)	0
Prova ingresso (s/mínima)	0
Pré-requisito (não fez)	0

DISTRIBUIÇÕES DE NOTAS DE CANDIDATURA

Candidatos

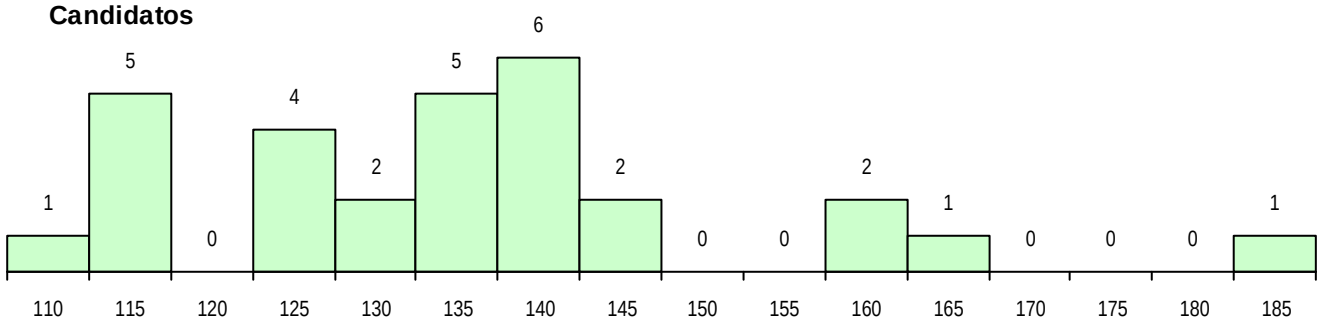

Colocados

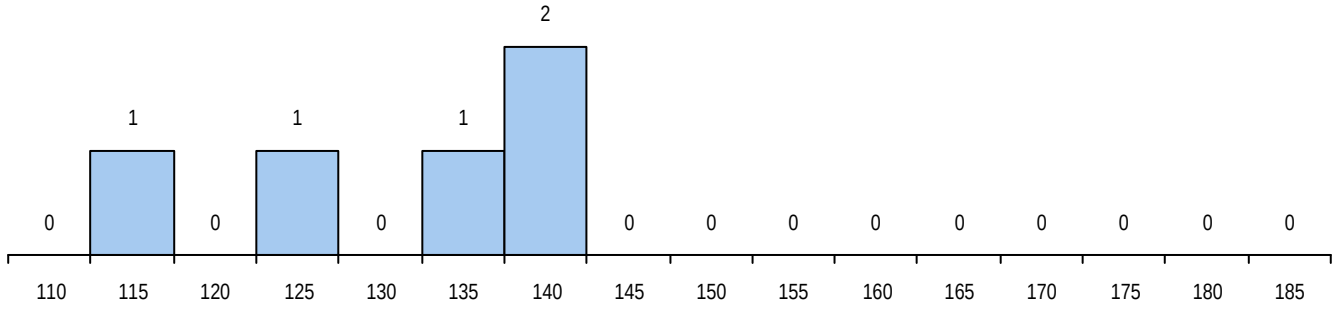

Estabelecimento: 3185 Instituto Politécnico de Viseu - Escola Superior Agrária de Viseu
Curso Superior: L025 Qualidade Alimentar e Nutrição
Licenciatura

OPÇÃO CANDIDATURA

Opção	Cands.	%	Cols.	%
1ª	5	13	5	50
2ª	10	26	2	20
3ª	6	15	2	20
4ª	7	18	1	10
5ª	5	13	0	0
6ª	6	15	0	0
Total	39		10	

ETAPA COLOCAÇÃO (contingente)

Etapa Colocação	Cands.	%	Cols.	%	Nota
4 Açores 1	1	3	1	10	112,9
8 Madeira 1	2	5	1	10	111,1
14 Pref. Regional 1	8	21	3	30	112,6
17 Geral	39	100	5	50	110,0
Total	50		10		

DISTRITO/CAE DE CANDIDATURA

Distrito Origem	Cands.	%	Cols.	%
Viseu	22	56	4	40
Aveiro	6	15	3	30
Porto	3	8	0	0
R. A. Madeira	2	5	1	10
Leiria	2	5	0	0
R. A. Açores	1	3	1	10
Vila Real	1	3	0	0
Santarém	1	3	0	0
Guarda	1	3	1	10
Total	39		10	

SEXO DOS CANDIDATOS

Sexo	Cands.	%	Cols.	%
Masc.	6	15	1	10
Femin.	33	85	9	90
Total	39		10	

CURSO DO 12º ANO (15 mais frequentes)

Curso 12º ano	Cands.	%	Cols.	%
C60 Ciências e Tecnologias	33	85	10	100
C80 Recorrente - Ciências e Tecnologias	2	5	0	0
810 Agrupamento 1 / geral	1	3	0	0
966 Cursos EFA, Formações Modulares,	1	3	0	0
C64 Artes Visuais	1	3	0	0
C62 Línguas e Humanidades	1	3	0	0

MÉDIAS DOS COLOCADOS

Nota de candidatura	120,7
Prova de ingresso	109,8
Média do 12º ano	126,5
Média do 10º/11º ano	126,5

OPÇÕES EXCLUÍDAS

Nota candidatura (s/mínima)	0
Prova ingresso (não fez)	0
Prova ingresso (s/mínima)	0
Pré-requisito (não fez)	0

DISTRIBUIÇÕES DE NOTAS DE CANDIDATURA

Candidatos

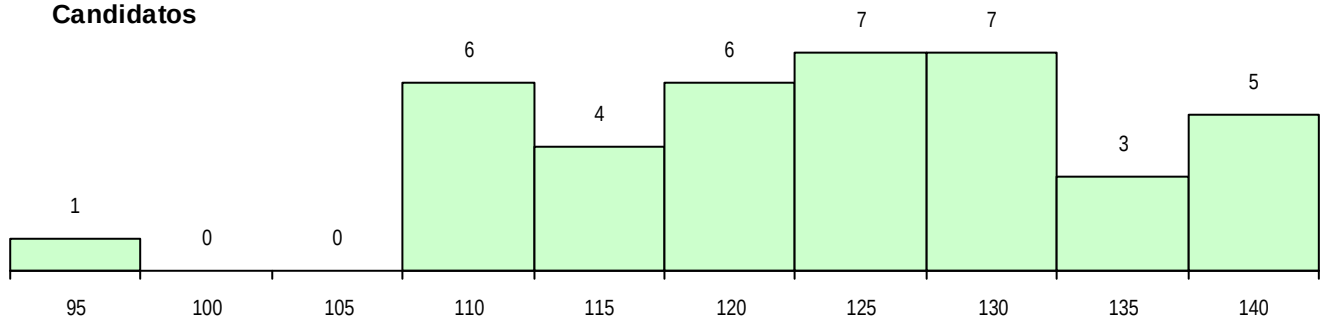

Colocados

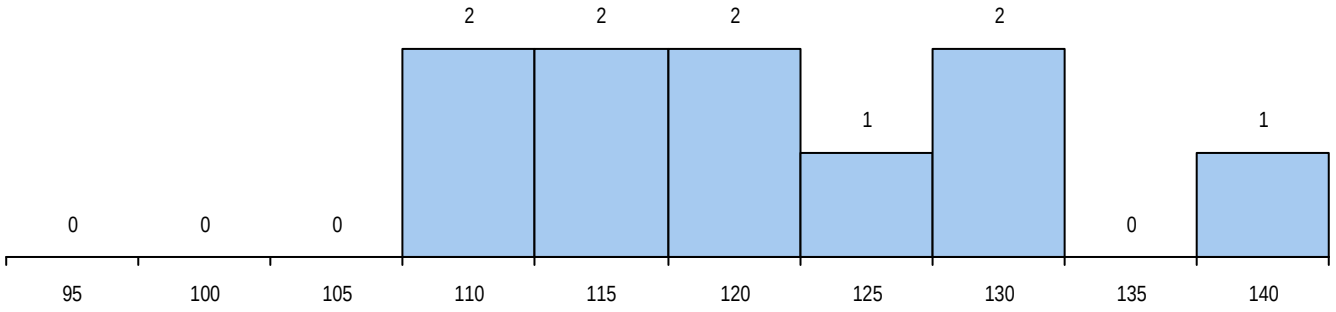

Estabelecimento: 3186 Instituto Politécnico de Viseu - Escola Superior de Tecnologia e Gestão de Lamego

Curso Superior: 8014 Serviço Social (regime pós-laboral)

Licenciatura

OPÇÃO CANDIDATURA

Opção	Cands.	%	Cols.	%
2ª	1	50	0	
6ª	1	50	0	
Total	2		0	

ETAPA COLOCAÇÃO (contingente)

Etapa Colocação	Cands.	%	Cols.	%	Nota
14 Pref. Regional 1	1	50	0		
17 Geral	2	100	0		
Total	3		0		

DISTRITO/CAE DE CANDIDATURA

Distrito Origem	Cands.	%	Cols.	%
Viseu	1	50	0	
Santarém	1	50	0	
Total	2		0	

SEXO DOS CANDIDATOS

Sexo	Cands.	%	Cols.	%
Femin.	2	100	0	
Total	2		0	

CURSO DO 12º ANO (15 mais frequentes)

Curso 12º ano	Cands.	%	Cols.	%
C62 Línguas e Humanidades	1	50	0	
C60 Ciências e Tecnologias	1	50	0	

MÉDIAS DOS COLOCADOS

Nota de candidatura
Prova de ingresso
Média do 12º ano
Média do 10º/11º ano

OPÇÕES EXCLUÍDAS

Nota candidatura (s/mínima)	0
Prova ingresso (não fez)	0
Prova ingresso (s/mínima)	0
Pré-requisito (não fez)	0

DISTRIBUIÇÕES DE NOTAS DE CANDIDATURA

Candidatos

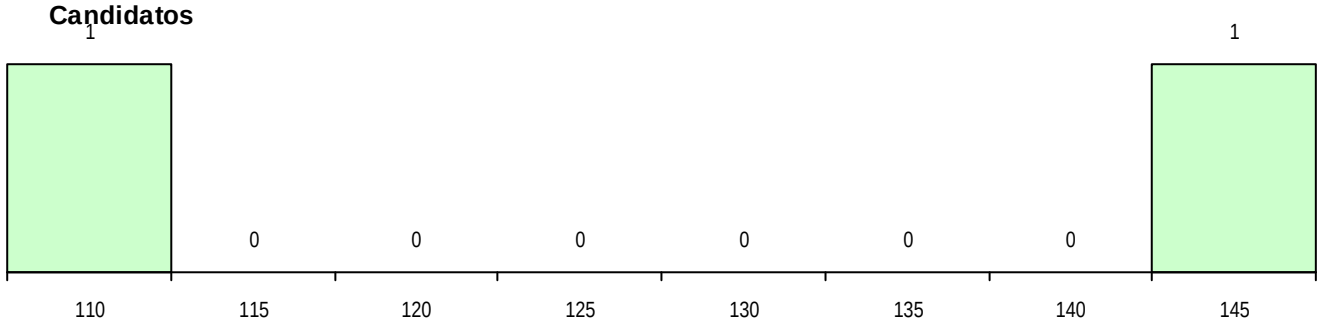

Colocados

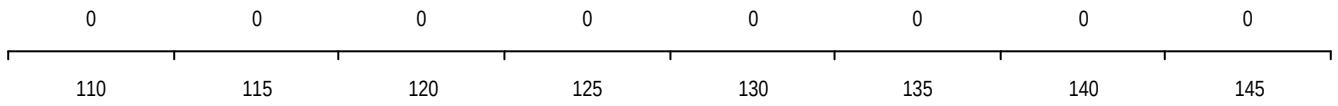

Estabelecimento: 3186 Instituto Politécnico de Viseu - Escola Superior de Tecnologia e Gestão de Lamego

Curso Superior: 9061 Contabilidade e Auditoria

Licenciatura

OPÇÃO CANDIDATURA

Opção	Cands.	%	Cols.	%
1ª	5	18	5	71
2ª	1	4	0	0
3ª	2	7	0	0
4ª	8	29	1	14
5ª	8	29	1	14
6ª	4	14	0	0
Total	28		7	

ETAPA COLOCAÇÃO (contingente)

Etapa Colocação	Cands.	%	Cols.	%	Nota
4 Açores 1	1	4	0	0	
14 Pref. Regional 1	3	11	2	29	135,3
16 Pref. Habilitacion	1	4	0	0	
17 Geral	28	100	5	71	107,1
Total	33		7		

DISTRITO/CAE DE CANDIDATURA

Distrito Origem	Cands.	%	Cols.	%
Viseu	9	32	5	71
Porto	6	21	1	14
Aveiro	3	11	1	14
Vila Real	2	7	0	0
Leiria	2	7	0	0
Coimbra	2	7	0	0
Braga	2	7	0	0
R. A. Açores	1	4	0	0
Setúbal	1	4	0	0
Total	28		7	

SEXO DOS CANDIDATOS

Sexo	Cands.	%	Cols.	%
Masc.	3	11	2	29
Femin.	25	89	5	71
Total	28		7	

CURSO DO 12º ANO (15 mais frequentes)

Curso 12º ano	Cands.	%	Cols.	%
C62 Línguas e Humanidades	11	39	4	57
C60 Ciências e Tecnologias	9	32	1	14
C61 Ciências Socioeconómicas	4	14	2	29
P51 Técnico de Gestão	1	4	0	0
P31 Técnico de Contabilidade	1	4	0	0
C82 Recorrente - Línguas e Humanidade	1	4	0	0
085 Administração (DL 74/2004)	1	4	0	0

MÉDIAS DOS COLOCADOS

Nota de candidatura	131,7
Prova de ingresso	121,1
Média do 12º ano	137,3
Média do 10º/11º ano	137,3

OPÇÕES EXCLUÍDAS

Nota candidatura (s/mínima)	0
Prova ingresso (não fez)	0
Prova ingresso (s/mínima)	0
Pré-requisito (não fez)	0

DISTRIBUIÇÕES DE NOTAS DE CANDIDATURA

Candidatos

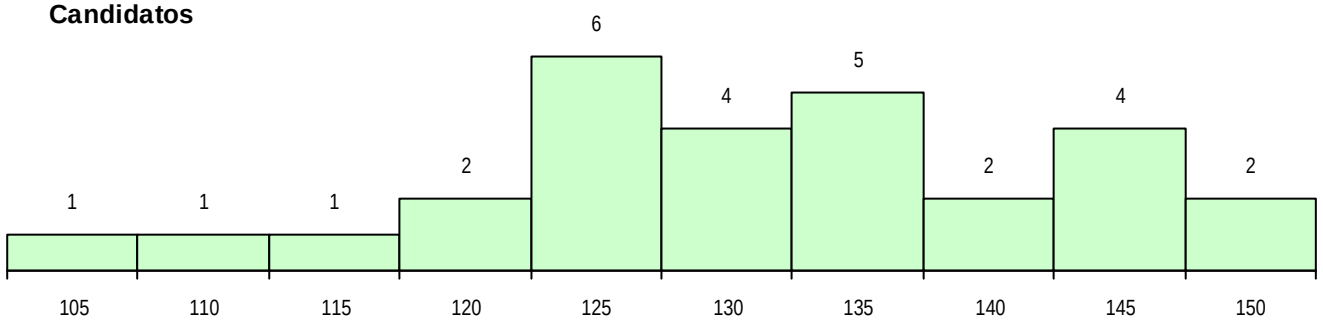

Colocados

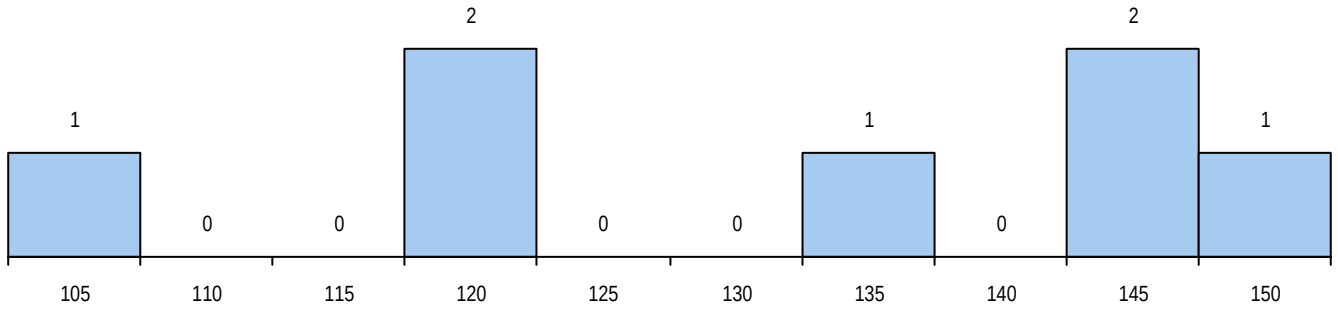

Estabelecimento: 3186 Instituto Politécnico de Viseu - Escola Superior de Tecnologia e Gestão de Lamego

Curso Superior: 9122 Engenharia Informática e Telecomunicações

Licenciatura

OPÇÃO CANDIDATURA

Opção	Cands.	%	Cols.	%
1ª	4	27	4	57
2ª	1	7	1	14
3ª	1	7	0	0
4ª	4	27	1	14
5ª	3	20	1	14
6ª	2	13	0	0
Total	15		7	

ETAPA COLOCAÇÃO (contingente)

Etapa Colocação	Cands.	%	Cols.	%	Nota
4 Açores 1	1	7	0	0	
14 Pref. Regional 1	3	20	3	43	123,7
17 Geral	15	100	4	57	110,0
Total	19		7		

DISTRITO/CAE DE CANDIDATURA

Distrito Origem	Cands.	%	Cols.	%
Viseu	10	67	5	71
Aveiro	2	13	1	14
R. A. Açores	1	7	0	0
Vila Real	1	7	0	0
Faro	1	7	1	14
Total	15		7	

SEXO DOS CANDIDATOS

Sexo	Cands.	%	Cols.	%
Masc.	11	73	6	86
Femin.	4	27	1	14
Total	15		7	

CURSO DO 12º ANO (15 mais frequentes)

Curso 12º ano	Cands.	%	Cols.	%
C60 Ciências e Tecnologias	13	87	7	100
C80 Recorrente - Ciências e Tecnologias	1	7	0	0
C61 Ciências Socioeconómicas	1	7	0	0

MÉDIAS DOS COLOCADOS

Nota de candidatura	126,1
Prova de ingresso	115,6
Média do 12º ano	131,7
Média do 10º/11º ano	131,7

OPÇÕES EXCLUÍDAS

Nota candidatura (s/mínima)	0
Prova ingresso (não fez)	0
Prova ingresso (s/mínima)	0
Pré-requisito (não fez)	0

DISTRIBUIÇÕES DE NOTAS DE CANDIDATURA

Candidatos

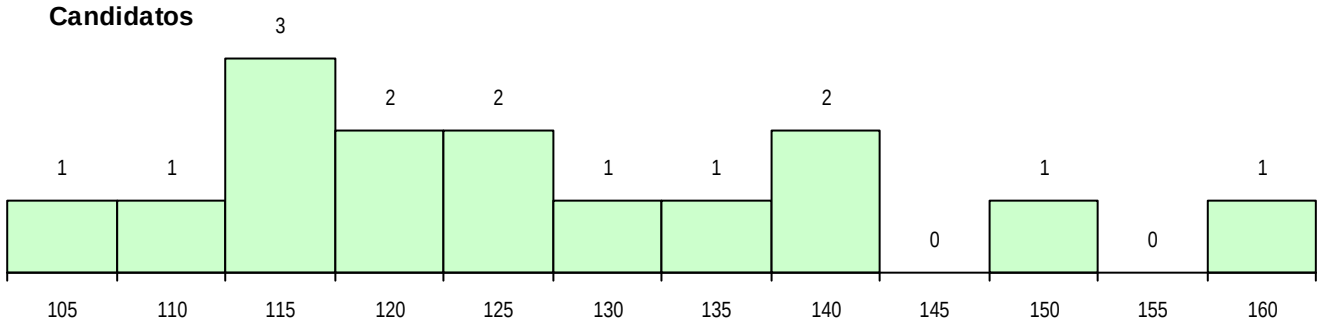

Colocados

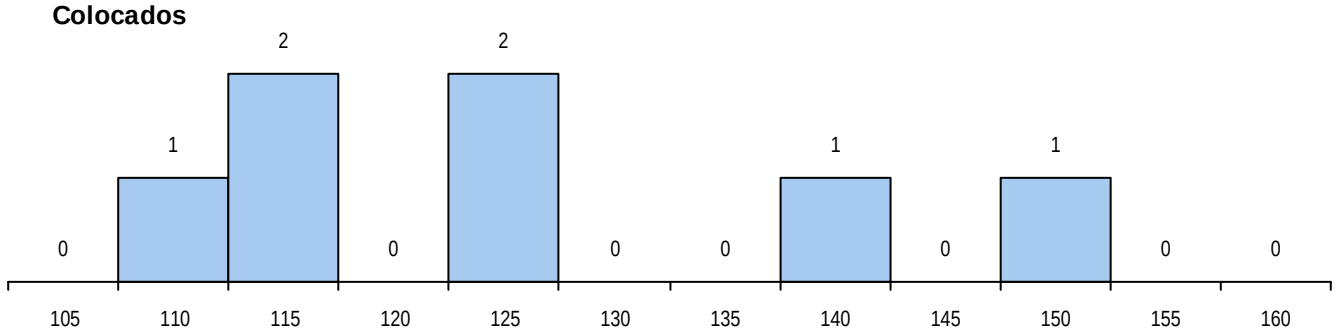

Estabelecimento: 3186 Instituto Politécnico de Viseu - Escola Superior de Tecnologia e Gestão de Lamego

Curso Superior: 9168 Gestão e Informática

Licenciatura

OPÇÃO CANDIDATURA

Opção	Cands.	%	Cols.	%
1ª	3	12	3	43
3ª	4	15	1	14
4ª	8	31	1	14
5ª	2	8	0	0
6ª	9	35	2	29
Total	26		7	

ETAPA COLOCAÇÃO (contingente)

Etapa Colocação	Cands.	%	Cols.	%	Nota
8 Madeira 1	1	4	0	0	
14 Pref. Regional 1	4	15	3	43	115,8
16 Pref. Habilitacion	2	8	0	0	
17 Geral	26	100	4	57	113,4
Total	33		7		

DISTRITO/CAE DE CANDIDATURA

Distrito Origem	Cands.	%	Cols.	%
Viseu	12	46	4	57
Vila Real	4	15	2	29
Porto	2	8	1	14
Braga	2	8	0	0
Aveiro	2	8	0	0
R. A. Madeira	1	4	0	0
Lisboa	1	4	0	0
Leiria	1	4	0	0
Faro	1	4	0	0
Total	26		7	

SEXO DOS CANDIDATOS

Sexo	Cands.	%	Cols.	%
Masc.	14	54	4	57
Femin.	12	46	3	43
Total	26		7	

CURSO DO 12º ANO (15 mais frequentes)

Curso 12º ano	Cands.	%	Cols.	%
C62 Línguas e Humanidades	11	42	4	57
C61 Ciências Socioeconómicas	5	19	2	29
C60 Ciências e Tecnologias	4	15	1	14
C81 Recorrente - Ciências Socioeconómi	2	8	0	0
966 Cursos EFA, Formações Modulares,	1	4	0	0
G80 Cursos profissionais das EP anterior	1	4	0	0
P59 Técnico de Informática de Gestão	1	4	0	0
C80 Recorrente - Ciências e Tecnologias	1	4	0	0

MÉDIAS DOS COLOCADOS

Nota de candidatura	123,1
Prova de ingresso	113,6
Média do 12º ano	128,1
Média do 10º/11º ano	128,1

OPÇÕES EXCLUÍDAS

Nota candidatura (s/mínima)	0
Prova ingresso (não fez)	1
Prova ingresso (s/mínima)	0
Pré-requisito (não fez)	0

DISTRIBUIÇÕES DE NOTAS DE CANDIDATURA

Candidatos

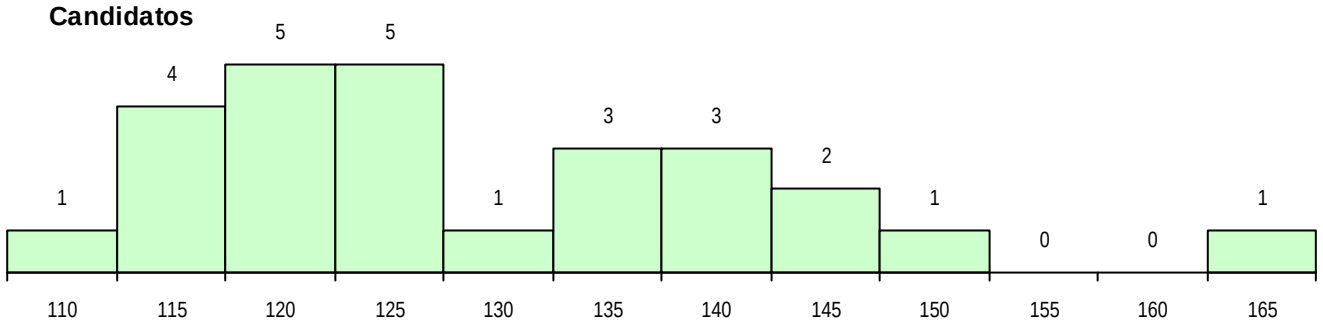

Colocados

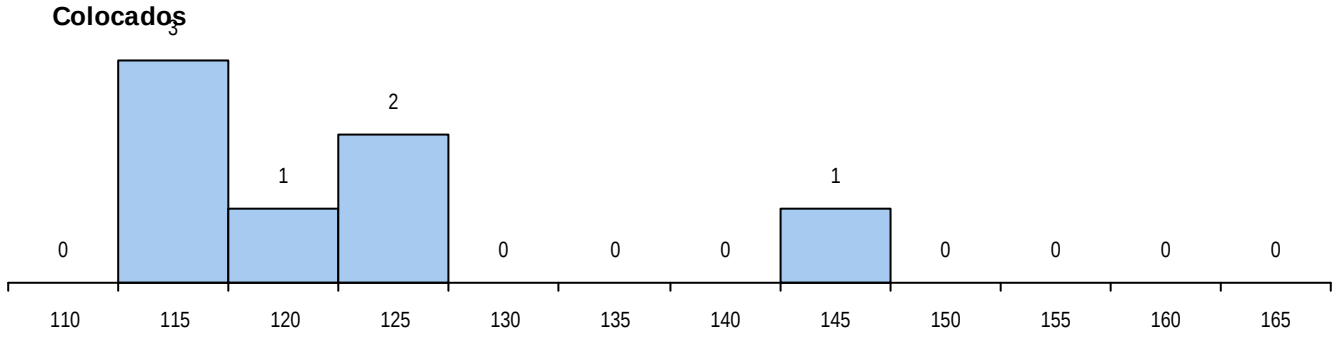

Estabelecimento: 3186 Instituto Politécnico de Viseu - Escola Superior de Tecnologia e Gestão de Lamego

Curso Superior: 9179 Gestão Turística, Cultural e Patrimonial

Licenciatura

OPÇÃO CANDIDATURA

Opção	Cands.	%	Cols.	%
1ª	7	16	7	64
2ª	3	7	2	18
3ª	8	18	1	9
4ª	10	22	1	9
5ª	11	24	0	0
6ª	6	13	0	0
Total	45		11	

ETAPA COLOCAÇÃO (contingente)

Etapa Colocação	Cands.	%	Cols.	%	Nota
8 Madeira 1	2	4	0	0	
14 Pref. Regional 1	5	11	4	36	112,8
16 Pref. Habilitacion	2	4	0	0	
17 Geral	45	100	7	64	111,3
Total	54		11		

DISTRITO/CAE DE CANDIDATURA

Distrito Origem	Cands.	%	Cols.	%
Porto	16	36	7	64
Viseu	11	24	1	9
Vila Real	4	9	1	9
Leiria	3	7	1	9
Braga	3	7	0	0
R. A. Madeira	2	4	0	0
Lisboa	2	4	1	9
Castelo Branco	2	4	0	0
Setúbal	1	2	0	0
Portalegre	1	2	0	0
Total	45		11	

SEXO DOS CANDIDATOS

Sexo	Cands.	%	Cols.	%
Masc.	25	56	5	45
Femin.	20	44	6	55
Total	45		11	

CURSO DO 12º ANO (15 mais frequentes)

Curso 12º ano	Cands.	%	Cols.	%
C62 Línguas e Humanidades	26	58	7	64
P91 Técnico de Turismo	5	11	1	9
P92 Técnico de Turismo Ambiental e Rur	2	4	1	9
C61 Ciências Socioeconómicas	2	4	0	0
C60 Ciências e Tecnologias	2	4	0	0
P81 Técnico de Restauração	1	2	1	9
089 Desporto (DL 74/2004)	1	2	1	9
810 Agrupamento 1 / geral	1	2	0	0
966 Cursos EFA, Formações Modulares,	1	2	0	0
950 Equivalências Estrangeiras (Decreto	1	2	0	0
R05 Técnico de Apoio à Gestão Desporti	1	2	0	0
P06 Instrumentista de Cordas e de Tecla	1	2	0	0
C84 Recorrente - Artes Visuais	1	2	0	0

MÉDIAS DOS COLOCADOS

Nota de candidatura	121,0
Prova de ingresso	112,3
Média do 12º ano	125,6
Média do 10º/11º ano	125,6

OPÇÕES EXCLUÍDAS

Nota candidatura (s/mínima)	0
Prova ingresso (não fez)	0
Prova ingresso (s/mínima)	0
Pré-requisito (não fez)	0

DISTRIBUIÇÕES DE NOTAS DE CANDIDATURA

Candidatos

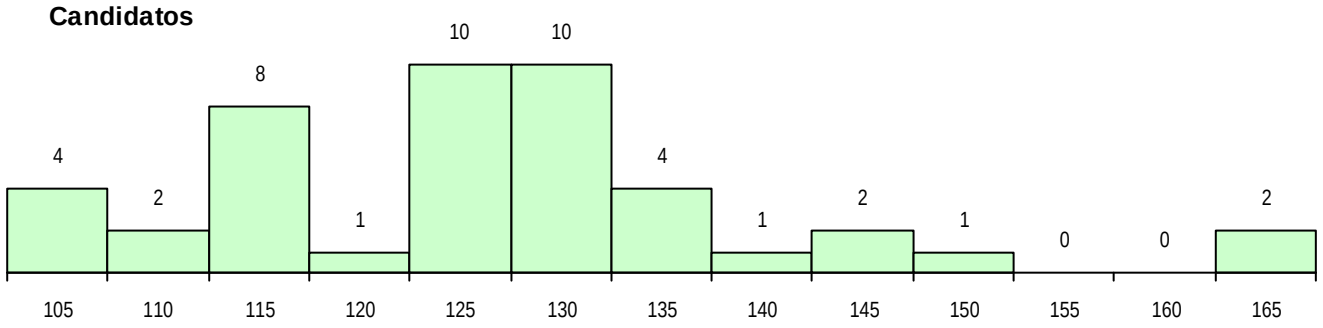

Colocados

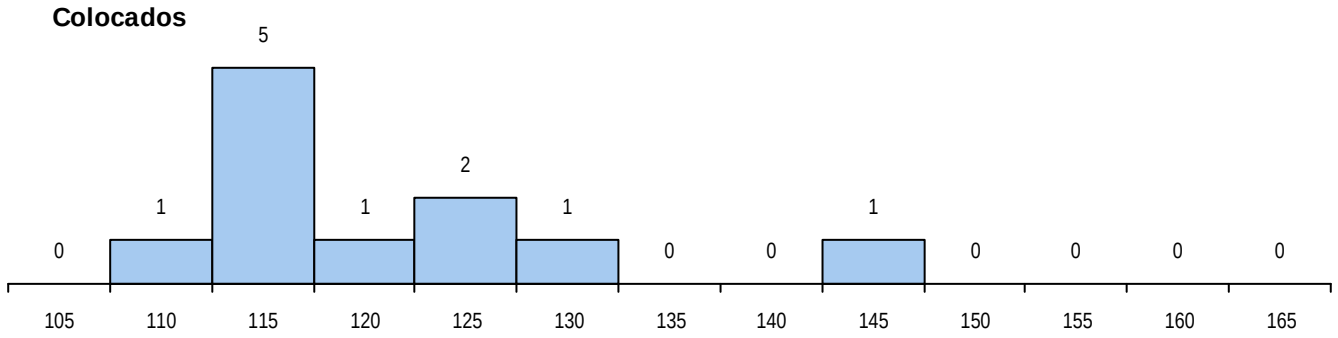

Estabelecimento: 3186 Instituto Politécnico de Viseu - Escola Superior de Tecnologia e Gestão de Lamego

Curso Superior: 9238 Serviço Social

Licenciatura

OPÇÃO CANDIDATURA

Opção	Cands.	%	Cols.	%
1ª	11	11	11	37
2ª	20	20	5	17
3ª	20	20	7	23
4ª	16	16	2	7
5ª	12	12	3	10
6ª	20	20	2	7
Total	99		30	

ETAPA COLOCAÇÃO (contingente)

Etapa Colocação	Cands.	%	Cols.	%	Nota
4 Açores 1	1	1	0	0	
8 Madeira 1	6	6	0	0	
14 Pref. Regional 1	11	11	6	20	115,5
17 Geral	99	100	24	80	98,0
Total	117		30		

DISTRITO/CAE DE CANDIDATURA

Distrito Origem	Cands.	%	Cols.	%
Viseu	30	30	9	30
Aveiro	16	16	6	20
Porto	12	12	5	17
Vila Real	8	8	4	13
Braga	6	6	2	7
R. A. Madeira	6	6	0	0
Leiria	3	3	0	0
Bragança	3	3	0	0
Guarda	3	3	2	7
Setúbal	2	2	1	3
Coimbra	2	2	0	0
Castelo Branco	2	2	0	0
Lisboa	2	2	1	3
Évora	1	1	0	0
Viana do Castelo	1	1	0	0
R. A. Açores	1	1	0	0
Beja	1	1	0	0
Total	99		30	

SEXO DOS CANDIDATOS

Sexo	Cands.	%	Cols.	%
Masc.	7	7	1	3
Femin.	92	93	29	97
Total	99		30	

CURSO DO 12º ANO (15 mais frequentes)

Curso 12º ano	Cands.	%	Cols.	%
C62 Línguas e Humanidades	62	63	19	63
C60 Ciências e Tecnologias	14	14	5	17
C80 Recorrente - Ciências e Tecnologias	8	8	4	13
C82 Recorrente - Línguas e Humanidade	6	6	1	3
966 Cursos EFA, Formações Modulares,	4	4	1	3
C61 Ciências Socioeconómicas	2	2	0	0
610 Cursos de Educação e Formação (T	1	1	0	0
P18 Técnico de Apoio à Infância	1	1	0	0
C81 Recorrente - Ciências Socioeconómi	1	1	0	0

MÉDIAS DOS COLOCADOS

Nota de candidatura	121,2
Prova de ingresso	116,4
Média do 12º ano	123,8
Média do 10º/11º ano	123,8

OPÇÕES EXCLUÍDAS

Nota candidatura (s/mínima)	0
Prova ingresso (não fez)	0
Prova ingresso (s/mínima)	0
Pré-requisito (não fez)	0

DISTRIBUIÇÕES DE NOTAS DE CANDIDATURA

Candidatos

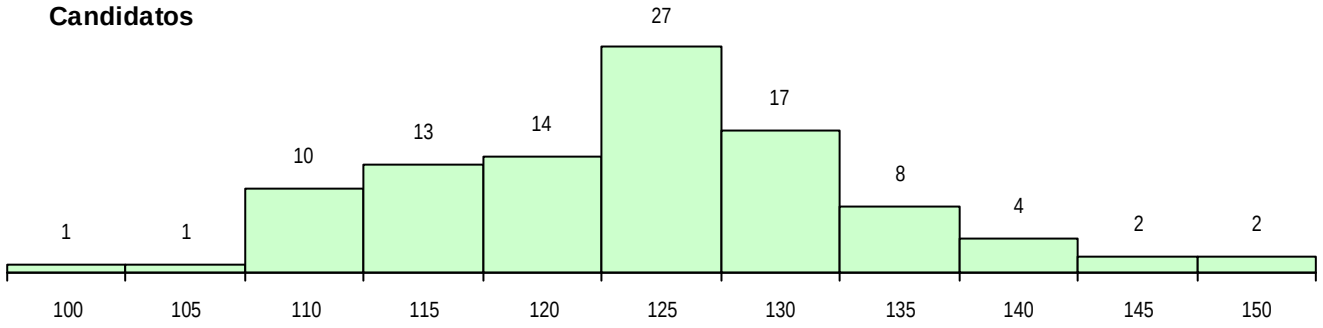

Colocados

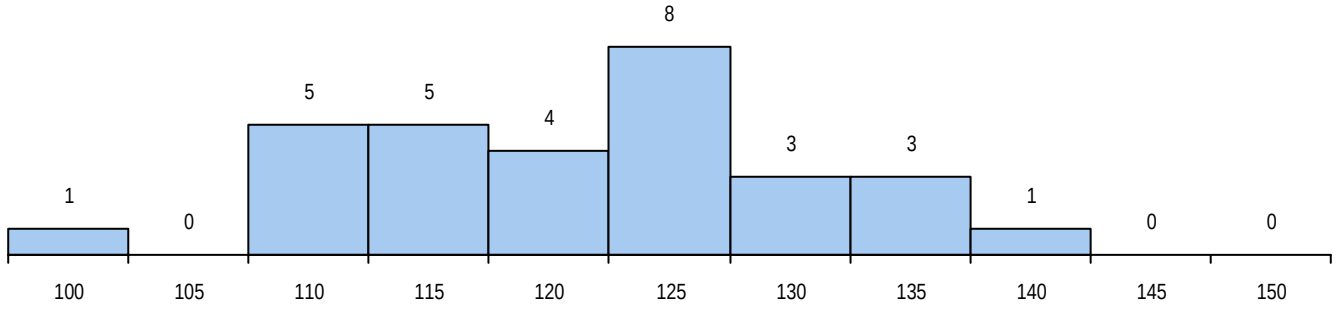

Estabelecimento: 3186 Instituto Politécnico de Viseu - Escola Superior de Tecnologia e Gestão de Lamego

Curso Superior: 9800 Secretariado de Administração (regime noturno)

Licenciatura

OPÇÃO CANDIDATURA

Opção	Cands.	%	Cols.	%
1ª	2	25	2	100
4ª	3	38	0	0
5ª	2	25	0	0
6ª	1	13	0	0
Total	8		2	

ETAPA COLOCAÇÃO (contingente)

Etapa Colocação	Cands.	%	Cols.	%	Nota
14 Pref. Regional 1	2	25	2	100	124,0
17 Geral	8	100	0	0	
Total	10		2		

DISTRITO/CAE DE CANDIDATURA

Distrito Origem	Cands.	%	Cols.	%
Viseu	4	50	1	50
Vila Real	2	25	1	50
Leiria	1	13	0	0
Braga	1	13	0	0
Total	8		2	

SEXO DOS CANDIDATOS

Sexo	Cands.	%	Cols.	%
Masc.	2	25	1	50
Femin.	6	75	1	50
Total	8		2	

CURSO DO 12º ANO (15 mais frequentes)

Curso 12º ano	Cands.	%	Cols.	%
C62 Línguas e Humanidades	2	25	1	50
C60 Ciências e Tecnologias	2	25	1	50
C61 Ciências Socioeconómicas	2	25	0	0
845 Complementar/Secundário de Músic	1	13	0	0
C64 Artes Visuais	1	13	0	0

MÉDIAS DOS COLOCADOS

Nota de candidatura	134,7
Prova de ingresso	126,5
Média do 12º ano	139,0
Média do 10º/11º ano	139,0

OPÇÕES EXCLUÍDAS

Nota candidatura (s/mínima)	0
Prova ingresso (não fez)	0
Prova ingresso (s/mínima)	0
Pré-requisito (não fez)	0

DISTRIBUIÇÕES DE NOTAS DE CANDIDATURA

Candidatos

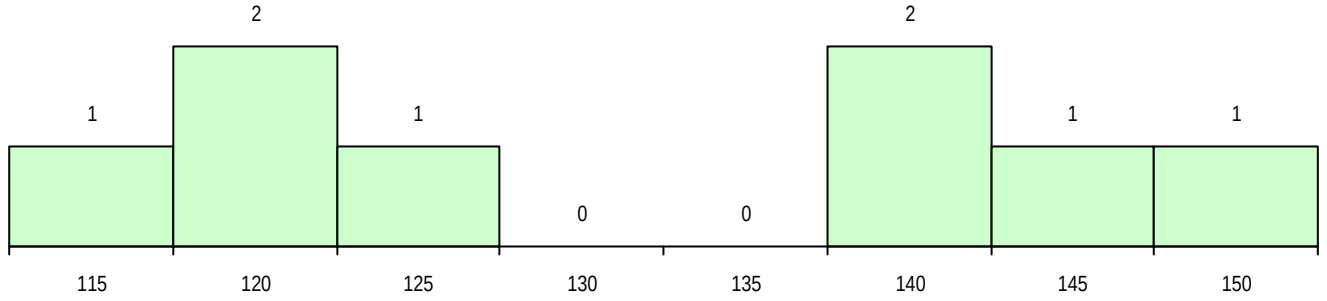

Colocados

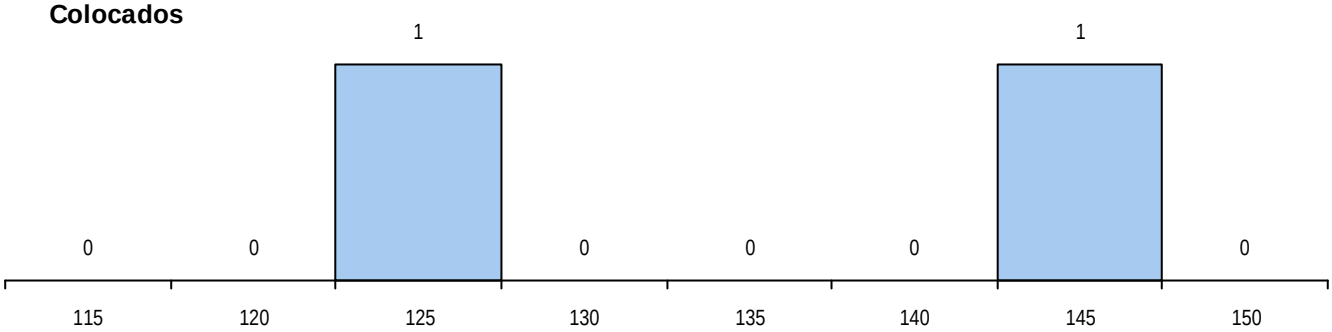

Estabelecimento: 3241 Instituto Politécnico de Tomar - Escola Superior de Gestão de Tomar
Curso Superior: 9056 Contabilidade
Licenciatura

OPÇÃO CANDIDATURA

Opção	Cands.	%	Cols.	%
1ª	2	14	2	100
2ª	3	21	0	0
3ª	3	21	0	0
4ª	2	14	0	0
5ª	2	14	0	0
6ª	2	14	0	0
Total	14		2	

ETAPA COLOCAÇÃO (contingente)

Etapa Colocação	Cands.	%	Cols.	%	Nota
14 Pref. Regional 1	4	29	1	50	95,0
17 Geral	14	100	1	50	133,8
Total	18		2		

DISTRITO/CAE DE CANDIDATURA

Distrito Origem	Cands.	%	Cols.	%
Santarém	5	36	1	50
Leiria	3	21	1	50
Aveiro	2	14	0	0
Viseu	1	7	0	0
Portalegre	1	7	0	0
Lisboa	1	7	0	0
Évora	1	7	0	0
Total	14		2	

SEXO DOS CANDIDATOS

Sexo	Cands.	%	Cols.	%
Masc.	7	50	0	0
Femin.	7	50	2	100
Total	14		2	

CURSO DO 12º ANO (15 mais frequentes)

Curso 12º ano	Cands.	%	Cols.	%
C60 Ciências e Tecnologias	4	29	1	50
C62 Línguas e Humanidades	4	29	0	0
C61 Ciências Socioeconómicas	4	29	0	0
965 Dec.-Lei 357/2007 (n.º 2 do art. 6.º -	1	7	1	50
C80 Recorrente - Ciências e Tecnologias	1	7	0	0

MÉDIAS DOS COLOCADOS

Nota de candidatura	114,4
Prova de ingresso	117,0
Média do 12º ano	113,0
Média do 10º/11º ano	113,0

OPÇÕES EXCLUÍDAS

Nota candidatura (s/mínima)	0
Prova ingresso (não fez)	0
Prova ingresso (s/mínima)	0
Pré-requisito (não fez)	0

DISTRIBUIÇÕES DE NOTAS DE CANDIDATURA

Candidatos

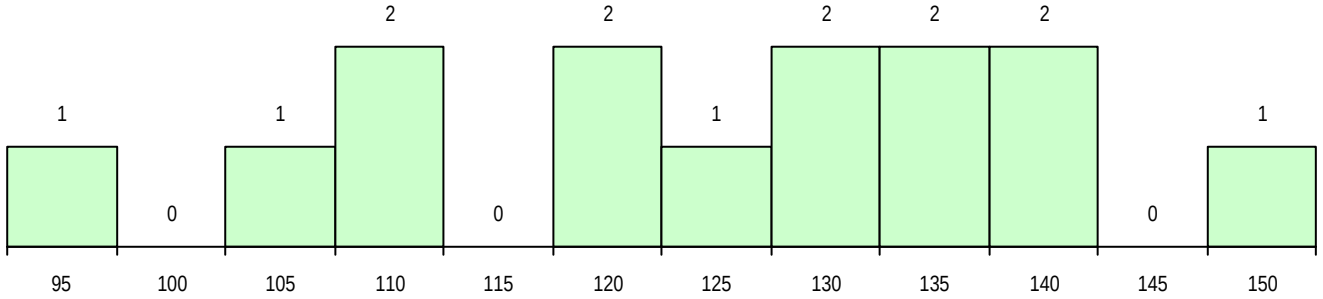

Colocados

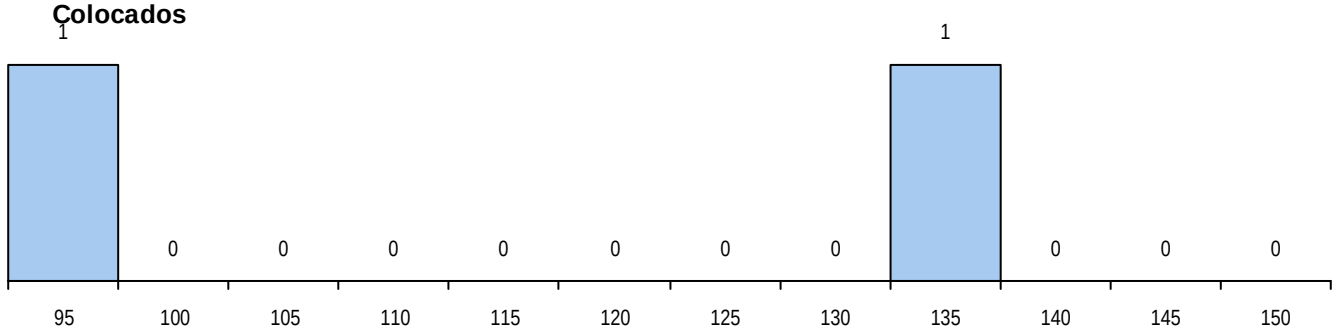

Estabelecimento: 3241 Instituto Politécnico de Tomar - Escola Superior de Gestão de Tomar

Curso Superior: 9152 Gestão de Empresas

Licenciatura

OPÇÃO CANDIDATURA

Opção	Cands.	%	Cols.	%
1ª	9	15	9	43
2ª	9	15	3	14
3ª	6	10	1	5
4ª	12	20	3	14
5ª	13	22	4	19
6ª	11	18	1	5
Total	60		21	

ETAPA COLOCAÇÃO (contingente)

Etapa Colocação	Cands.	%	Cols.	%	Nota
14 Pref. Regional 1	14	23	8	38	108,5
17 Geral	60	100	13	62	102,8
Total	74		21		

DISTRITO/CAE DE CANDIDATURA

Distrito Origem	Cands.	%	Cols.	%
Santarém	26	43	10	48
Lisboa	9	15	4	19
Leiria	7	12	3	14
Braga	3	5	0	0
R. A. Madeira	2	3	0	0
Viseu	2	3	1	5
Porto	2	3	1	5
Portalegre	2	3	0	0
Coimbra	2	3	1	5
Aveiro	2	3	0	0
Setúbal	1	2	1	5
Guarda	1	2	0	0
Castelo Branco	1	2	0	0
Total	60		21	

SEXO DOS CANDIDATOS

Sexo	Cands.	%	Cols.	%
Masc.	34	57	12	57
Femin.	26	43	9	43
Total	60		21	

CURSO DO 12º ANO (15 mais frequentes)

Curso 12º ano	Cands.	%	Cols.	%
C60 Ciências e Tecnologias	24	40	8	38
C61 Ciências Socioeconómicas	18	30	8	38
C62 Línguas e Humanidades	9	15	4	19
C81 Recorrente - Ciências Socioeconómi	2	3	0	0
P51 Técnico de Gestão	1	2	1	5
966 Cursos EFA, Formações Modulares,	1	2	0	0
965 Dec.-Lei 357/2007 (n.º 2 do art. 6.º -	1	2	0	0
C82 Recorrente - Línguas e Humanidade	1	2	0	0
C80 Recorrente - Ciências e Tecnologias	1	2	0	0
C64 Artes Visuais	1	2	0	0
089 Desporto (DL 74/2004)	1	2	0	0

MÉDIAS DOS COLOCADOS

Nota de candidatura	122,2
Prova de ingresso	114,7
Média do 12º ano	126,2
Média do 10º/11º ano	126,2

OPÇÕES EXCLUÍDAS

Nota candidatura (s/mínima)	0
Prova ingresso (não fez)	0
Prova ingresso (s/mínima)	0
Pré-requisito (não fez)	0

DISTRIBUIÇÕES DE NOTAS DE CANDIDATURA

Candidatos

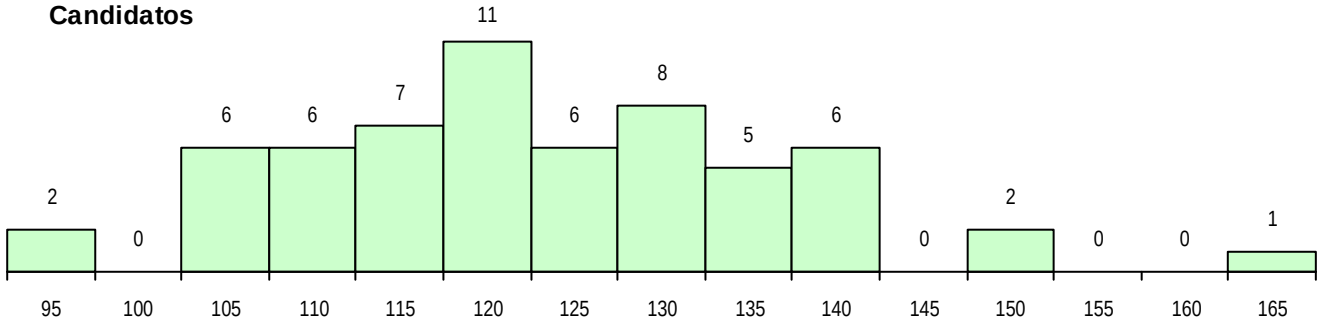

Colocados

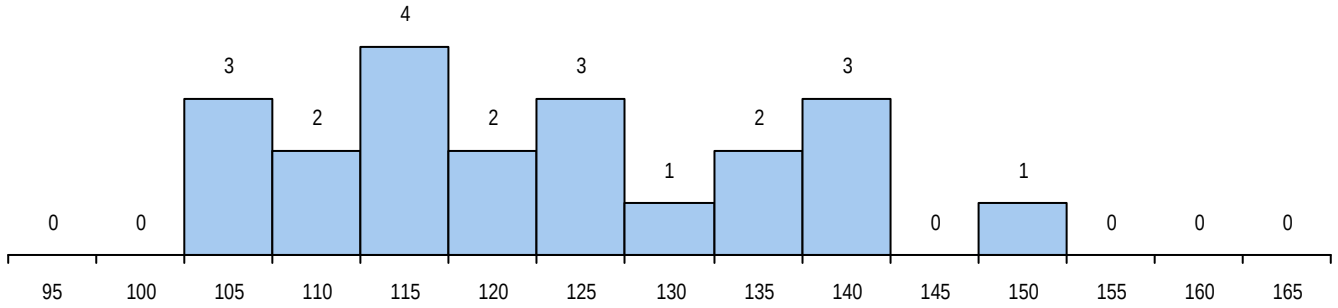

Estabelecimento: 3241 Instituto Politécnico de Tomar - Escola Superior de Gestão de Tomar

Curso Superior: 9640 Gestão de Recursos Humanos e Comportamento Organizacional

Licenciatura

OPÇÃO CANDIDATURA

Opção	Cands.	%	Cols.	%
1ª	14	30	14	70
2ª	4	9	0	0
3ª	9	19	5	25
4ª	9	19	1	5
5ª	6	13	0	0
6ª	5	11	0	0
Total	47		20	

ETAPA COLOCAÇÃO (contingente)

Etapa Colocação	Cands.	%	Cols.	%	Nota
4 Açores 1	1	2	1	5	105,9
8 Madeira 1	1	2	1	5	128,4
14 Pref. Regional 1	7	15	4	20	103,7
17 Geral	47	100	14	70	96,0
Total	56		20		

DISTRITO/CAE DE CANDIDATURA

Distrito Origem	Cands.	%	Cols.	%
Santarém	16	34	8	40
Lisboa	8	17	3	15
Leiria	5	11	0	0
Porto	4	9	2	10
Braga	3	6	0	0
Viseu	2	4	0	0
Bragança	2	4	2	10
R. A. Madeira	1	2	1	5
R. A. Açores	1	2	1	5
Setúbal	1	2	0	0
Portalegre	1	2	1	5
Coimbra	1	2	1	5
Castelo Branco	1	2	0	0
Aveiro	1	2	1	5
Total	47		20	

SEXO DOS CANDIDATOS

Sexo	Cands.	%	Cols.	%
Masc.	11	23	4	20
Femin.	36	77	16	80
Total	47		20	

CURSO DO 12º ANO (15 mais frequentes)

Curso 12º ano	Cands.	%	Cols.	%
C62 Línguas e Humanidades	28	60	10	50
C61 Ciências Socioeconómicas	5	11	3	15
C60 Ciências e Tecnologias	4	9	2	10
C80 Recorrente - Ciências e Tecnologias	3	6	1	5
966 Cursos EFA, Formações Modulares,	2	4	1	5
C81 Recorrente - Ciências Socioeconómi	2	4	1	5
P91 Técnico de Turismo	1	2	1	5
P01 Animador Sociocultural	1	2	1	5
R05 Técnico de Apoio à Gestão Desporti	1	2	0	0

MÉDIAS DOS COLOCADOS

Nota de candidatura	121,0
Prova de ingresso	110,8
Média do 12º ano	126,5
Média do 10º/11º ano	126,5

OPÇÕES EXCLUÍDAS

Nota candidatura (s/mínima)	0
Prova ingresso (não fez)	0
Prova ingresso (s/mínima)	0
Pré-requisito (não fez)	0

DISTRIBUIÇÕES DE NOTAS DE CANDIDATURA

Candidatos

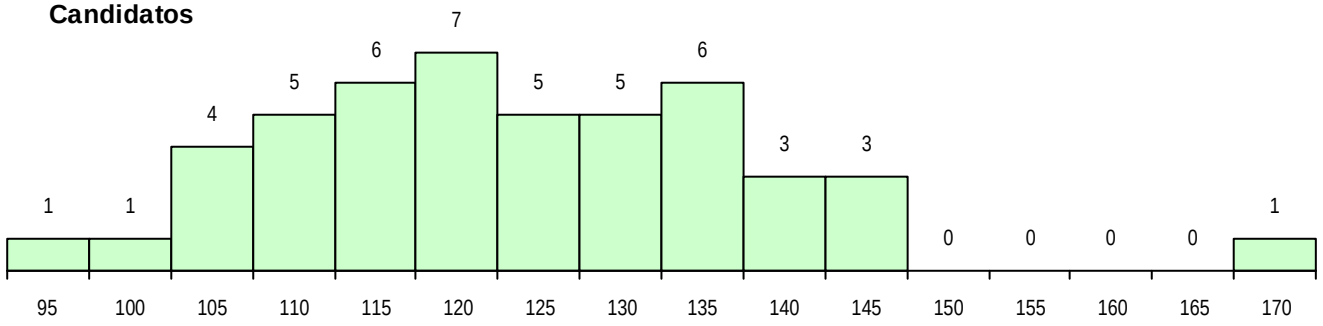

Colocados

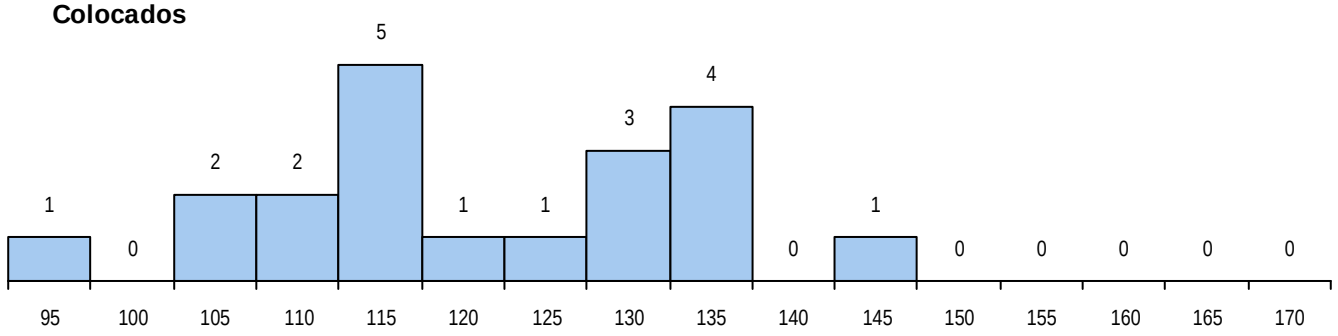

Estabelecimento: 3241 Instituto Politécnico de Tomar - Escola Superior de Gestão de Tomar
Curso Superior: 9641 Gestão Turística e Cultural
Licenciatura

OPÇÃO CANDIDATURA

Opção	Cands.	%	Cols.	%
1ª	10	25	10	91
2ª	4	10	0	0
3ª	5	13	1	9
4ª	8	20	0	0
5ª	7	18	0	0
6ª	6	15	0	0
Total	40		11	

ETAPA COLOCAÇÃO (contingente)

Etapa Colocação	Cands.	%	Cols.	%	Nota
14 Pref. Regional 1	10	25	6	55	114,0
17 Geral	40	100	5	45	110,0
Total	50		11		

DISTRITO/CAE DE CANDIDATURA

Distrito Origem	Cands.	%	Cols.	%
Santarém	17	43	10	91
Lisboa	6	15	0	0
Leiria	5	13	1	9
Porto	4	10	0	0
Faro	2	5	0	0
Setúbal	1	3	0	0
Portalegre	1	3	0	0
Coimbra	1	3	0	0
Castelo Branco	1	3	0	0
Braga	1	3	0	0
Aveiro	1	3	0	0
Total	40		11	

SEXO DOS CANDIDATOS

Sexo	Cands.	%	Cols.	%
Masc.	9	23	2	18
Femin.	31	78	9	82
Total	40		11	

CURSO DO 12º ANO (15 mais frequentes)

Curso 12º ano	Cands.	%	Cols.	%
C62 Línguas e Humanidades	24	60	6	55
C60 Ciências e Tecnologias	6	15	3	27
966 Cursos EFA, Formações Modulares,	3	8	1	9
C80 Recorrente - Ciências e Tecnologias	2	5	0	0
C84 Recorrente - Artes Visuais	1	3	1	9
R05 Técnico de Apoio à Gestão Desporti	1	3	0	0
C82 Recorrente - Línguas e Humanidade	1	3	0	0
C64 Artes Visuais	1	3	0	0
060 Ciências e Tecnologias (DL 74/2004	1	3	0	0

MÉDIAS DOS COLOCADOS

Nota de candidatura	126,3
Prova de ingresso	115,9
Média do 12º ano	131,8
Média do 10º/11º ano	131,8

OPÇÕES EXCLUÍDAS

Nota candidatura (s/mínima)	0
Prova ingresso (não fez)	0
Prova ingresso (s/mínima)	0
Pré-requisito (não fez)	0

DISTRIBUIÇÕES DE NOTAS DE CANDIDATURA

Candidatos

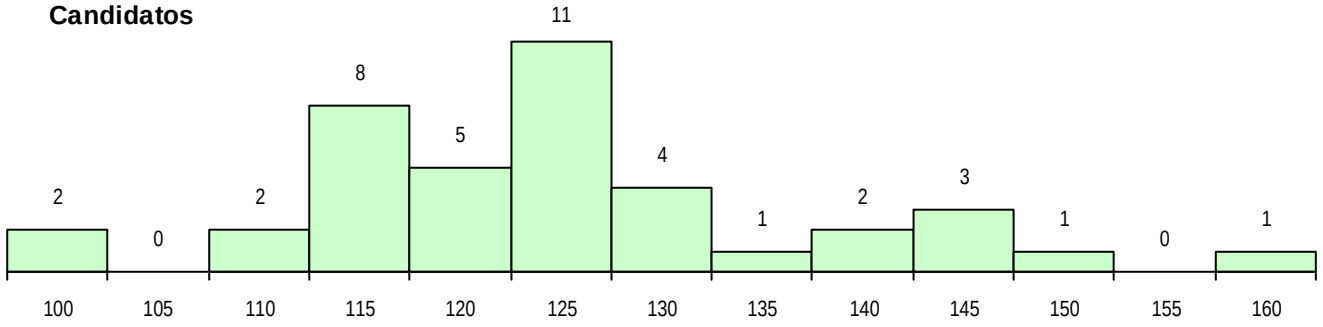

Colocados

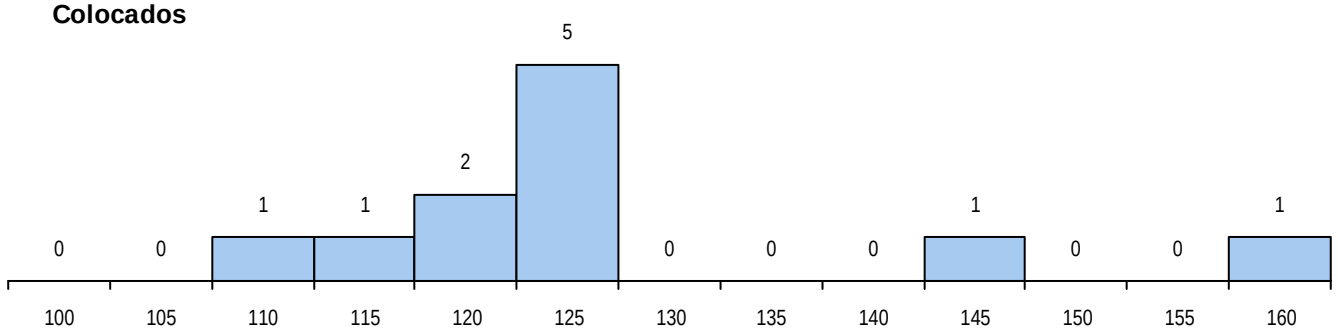

Estabelecimento: 3242 Instituto Politécnico de Tomar - Escola Superior de Tecnologia de Tomar
Curso Superior: 9089 Engenharia Civil
Licenciatura

MÉDIAS DOS COLOCADOS
Nota de candidatura
Prova de ingresso
Média do 12º ano
Média do 10º/11º ano

DISTRIBUIÇÕES DE NOTAS DE CANDIDATURA

Estabelecimento: 3242 Instituto Politécnico de Tomar - Escola Superior de Tecnologia de Tomar

Curso Superior: 9112 Engenharia Eletrotécnica e de Computadores

Licenciatura

OPÇÃO CANDIDATURA

Opção	Cands.	%	Cols.	%
1ª	2	50	2	67
4ª	2	50	1	33
Total	4		3	

ETAPA COLOCAÇÃO (contingente)

Etapa Colocação	Cands.	%	Cols.	%	Nota
14 Pref. Regional 1	1	25	1	33	131,4
17 Geral	4	100	2	67	129,4
Total	5		3		

DISTRITO/CAE DE CANDIDATURA

Distrito Origem	Cands.	%	Cols.	%
Santarém	3	75	3	100
Faro	1	25	0	0
Total	4		3	

SEXO DOS CANDIDATOS

Sexo	Cands.	%	Cols.	%
Masc.	4	100	3	100
Total	4		3	

CURSO DO 12º ANO (15 mais frequentes)

Curso 12º ano	Cands.	%	Cols.	%
C60 Ciências e Tecnologias	4	100	3	100

MÉDIAS DOS COLOCADOS

Nota de candidatura	131,0
Prova de ingresso	116,0
Média do 12º ano	139,0
Média do 10º/11º ano	139,0

OPÇÕES EXCLUÍDAS

Nota candidatura (s/mínima)	0
Prova ingresso (não fez)	0
Prova ingresso (s/mínima)	0
Pré-requisito (não fez)	0

DISTRIBUIÇÕES DE NOTAS DE CANDIDATURA

Candidatos

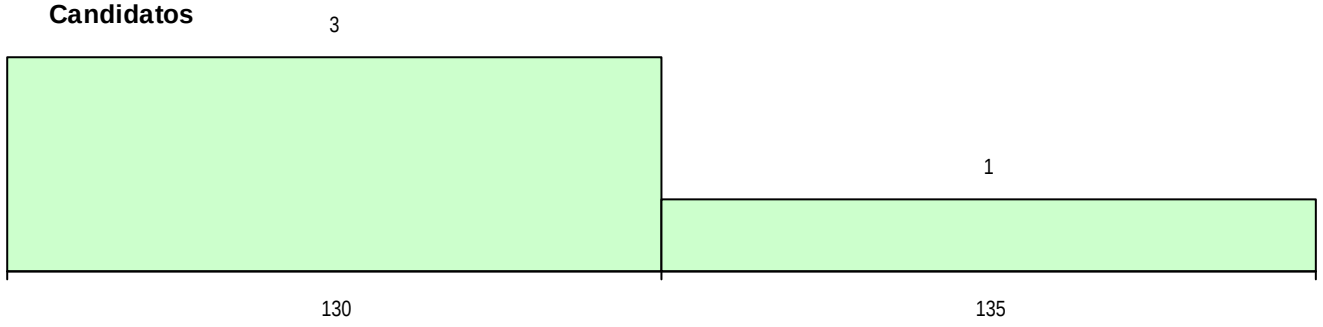

Colocados

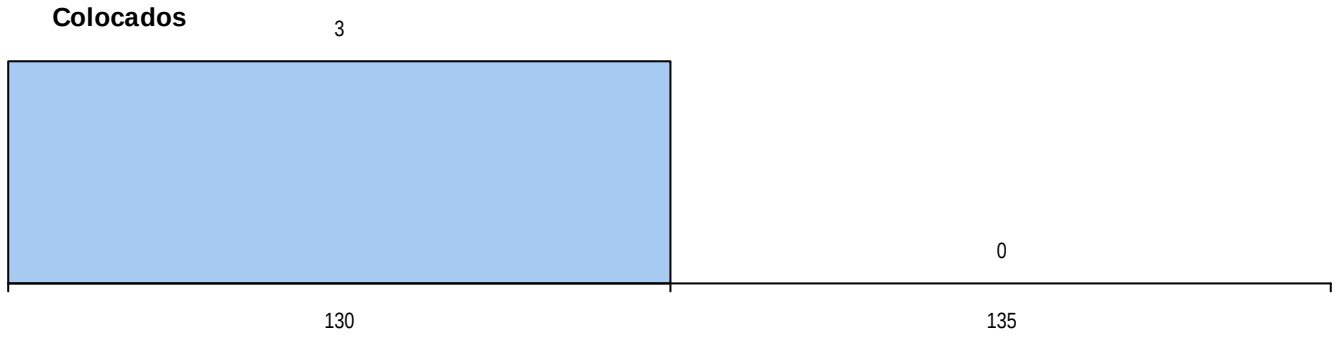

Estabelecimento: 3242 Instituto Politécnico de Tomar - Escola Superior de Tecnologia de Tomar

Curso Superior: 9119 Engenharia Informática

Licenciatura

OPÇÃO CANDIDATURA

Opção	Cands.	%	Cols.	%
1ª	8	20	8	73
2ª	2	5	2	18
3ª	7	18	0	0
4ª	7	18	0	0
5ª	7	18	0	0
6ª	9	23	1	9
Total	40		11	

ETAPA COLOCAÇÃO (contingente)

Etapa Colocação	Cands.	%	Cols.	%	Nota
14 Pref. Regional 1	10	25	7	64	114,7
17 Geral	40	100	4	36	110,0
Total	50		11		

DISTRITO/CAE DE CANDIDATURA

Distrito Origem	Cands.	%	Cols.	%
Santarém	23	57	11	100
Leiria	7	18	0	0
Lisboa	3	8	0	0
Aveiro	3	8	0	0
Porto	2	5	0	0
Coimbra	1	3	0	0
Castelo Branco	1	3	0	0
Total	40		11	

SEXO DOS CANDIDATOS

Sexo	Cands.	%	Cols.	%
Masc.	34	85	10	91
Femin.	6	15	1	9
Total	40		11	

CURSO DO 12º ANO (15 mais frequentes)

Curso 12º ano	Cands.	%	Cols.	%
C60 Ciências e Tecnologias	31	78	10	91
P56 Técnico de Gestão e Programação d	4	10	0	0
P53 Técnico de Gestão de Equipamento	2	5	0	0
089 Desporto (DL 74/2004)	1	3	1	9
P66 Técnico de Mecatrónica	1	3	0	0
C61 Ciências Socioeconómicas	1	3	0	0

MÉDIAS DOS COLOCADOS

Nota de candidatura	129,3
Prova de ingresso	122,5
Média do 12º ano	132,8
Média do 10º/11º ano	132,8

OPÇÕES EXCLUÍDAS

Nota candidatura (s/mínima)	0
Prova ingresso (não fez)	1
Prova ingresso (s/mínima)	0
Pré-requisito (não fez)	0

DISTRIBUIÇÕES DE NOTAS DE CANDIDATURA

Candidatos

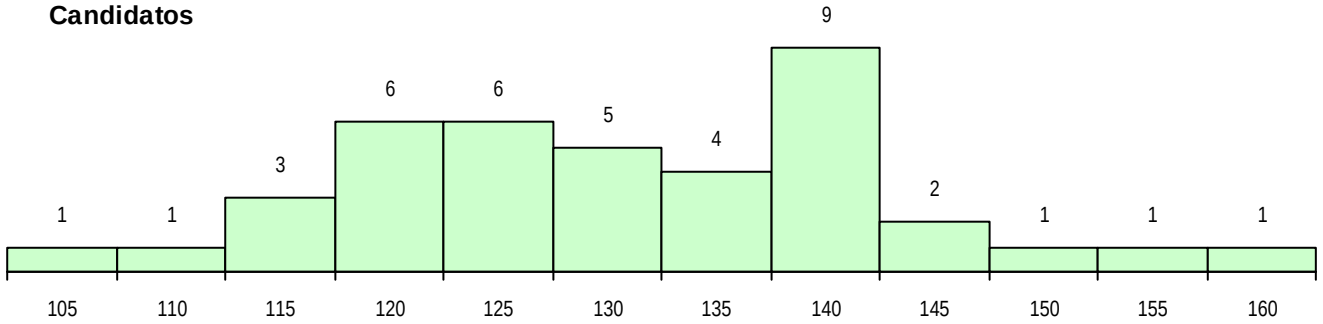

Colocados

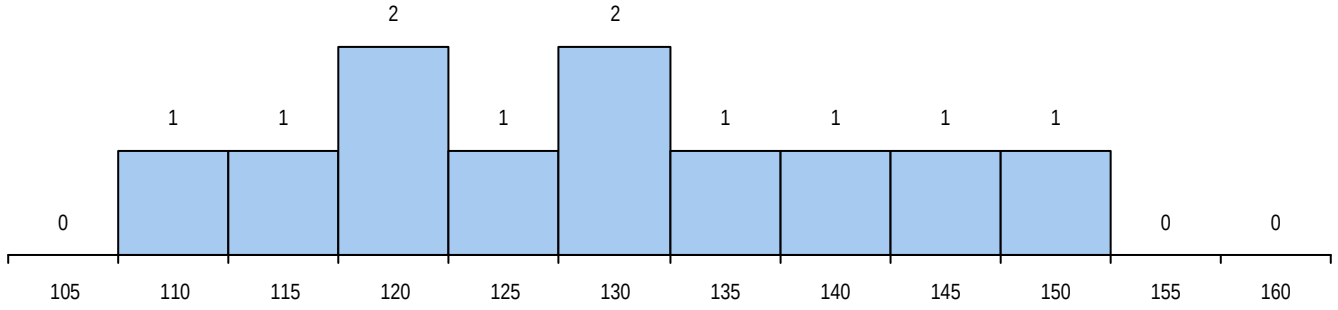

Estabelecimento: 3242 Instituto Politécnico de Tomar - Escola Superior de Tecnologia de Tomar

Curso Superior: 9184 Engenharia Química e Bioquímica

Licenciatura

OPÇÃO CANDIDATURA

Opção	Cands.	%	Cols.	%
1ª	1	25	1	100
2ª	1	25	0	0
5ª	1	25	0	0
6ª	1	25	0	0
Total	4		1	

ETAPA COLOCAÇÃO (contingente)

Etapa Colocação	Cands.	%	Cols.	%	Nota
8 Madeira 1	1	25	0	0	
14 Pref. Regional 1	1	25	1	100	129,4
17 Geral	4	100	0	0	
Total	6		1		

DISTRITO/CAE DE CANDIDATURA

Distrito Origem	Cands.	%	Cols.	%
Lisboa	2	50	0	0
R. A. Madeira	1	25	0	0
Santarém	1	25	1	100
Total	4		1	

SEXO DOS CANDIDATOS

Sexo	Cands.	%	Cols.	%
Masc.	2	50	0	0
Femin.	2	50	1	100
Total	4		1	

CURSO DO 12º ANO (15 mais frequentes)

Curso 12º ano	Cands.	%	Cols.	%
C60 Ciências e Tecnologias	3	75	1	100
081 Eletrotecnia e Eletrónica (DL 74/200	1	25	0	0

MÉDIAS DOS COLOCADOS

Nota de candidatura	129,4
Prova de ingresso	98,5
Média do 12º ano	146,0
Média do 10º/11º ano	146,0

OPÇÕES EXCLUÍDAS

Nota candidatura (s/mínima)	0
Prova ingresso (não fez)	0
Prova ingresso (s/mínima)	0
Pré-requisito (não fez)	0

DISTRIBUIÇÕES DE NOTAS DE CANDIDATURA

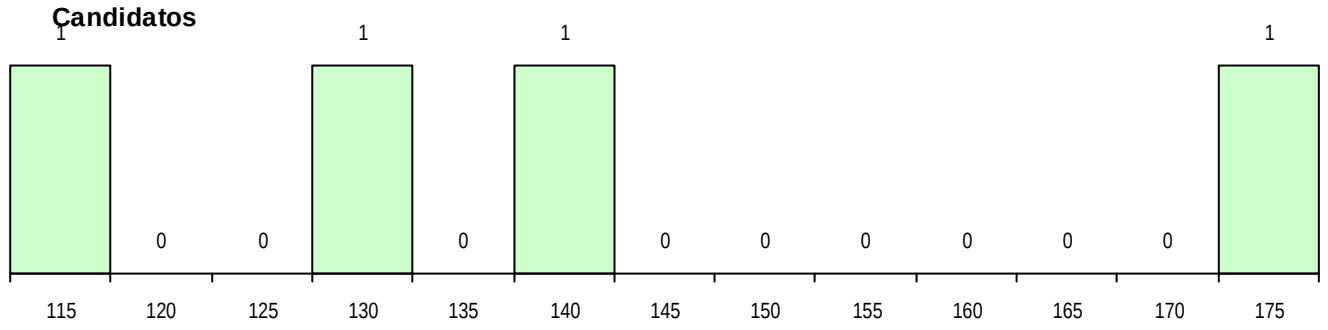

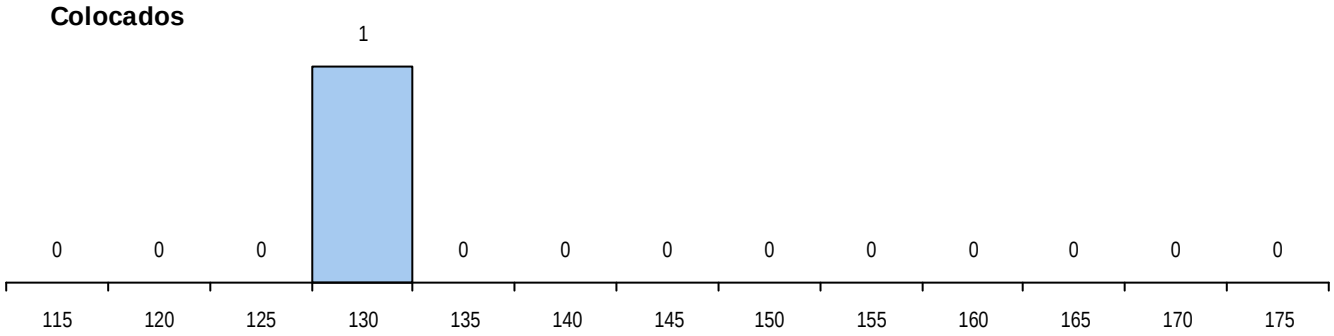

Estabelecimento: 3242 Instituto Politécnico de Tomar - Escola Superior de Tecnologia de Tomar

Curso Superior: 9380 Conservação e Restauro

Licenciatura

OPÇÃO CANDIDATURA

Opção	Cands.	%	Cols.	%
1ª	11	24	11	85
2ª	12	26	2	15
3ª	6	13	0	0
4ª	6	13	0	0
5ª	7	15	0	0
6ª	4	9	0	0
Total	46		13	

ETAPA COLOCAÇÃO (contingente)

Etapa Colocação	Cands.	%	Cols.	%	Nota
1 Deficientes	1	2	0	0	
4 Açores 1	1	2	0	0	
8 Madeira 1	1	2	0	0	
14 Pref. Regional 1	5	11	2	15	131,3
17 Geral	46	100	11	85	126,4
Total	54		13		

DISTRITO/CAE DE CANDIDATURA

Distrito Origem	Cands.	%	Cols.	%
Lisboa	15	33	2	15
Leiria	8	17	2	15
Santarém	5	11	2	15
Braga	3	7	2	15
Viseu	2	4	2	15
Porto	2	4	1	8
Aveiro	2	4	0	0
Viana do Castelo	1	2	0	0
Setúbal	1	2	0	0
R. A. Madeira	1	2	0	0
R. A. Açores	1	2	0	0
Faro	1	2	1	8
Coimbra	1	2	0	0
Castelo Branco	1	2	0	0
Beja	1	2	1	8
Portalegre	1	2	0	0
Total	46		13	

SEXO DOS CANDIDATOS

Sexo	Cands.	%	Cols.	%
Masc.	8	17	2	15
Femin.	38	83	11	85
Total	46		13	

CURSO DO 12º ANO (15 mais frequentes)

Curso 12º ano	Cands.	%	Cols.	%
C64 Artes Visuais	31	67	9	69
C62 Línguas e Humanidades	4	9	2	15
C73 Produção Artística	3	7	1	8
C84 Recorrente - Artes Visuais	2	4	0	0
C72 Design de Produto	1	2	1	8
G81 Cursos de Formação de Sargentos	1	2	0	0
R08 Design, Cerâmica e Escultura (Port.	1	2	0	0
C80 Recorrente - Ciências e Tecnologias	1	2	0	0
C70 Comunicação Audiovisual	1	2	0	0
C60 Ciências e Tecnologias	1	2	0	0

MÉDIAS DOS COLOCADOS

Nota de candidatura	145,8
Prova de ingresso	146,4
Média do 12º ano	145,4
Média do 10º/11º ano	145,4

OPÇÕES EXCLUÍDAS

Nota candidatura (s/mínima)	0
Prova ingresso (não fez)	1
Prova ingresso (s/mínima)	0
Pré-requisito (não fez)	0

DISTRIBUIÇÕES DE NOTAS DE CANDIDATURA

Candidatos

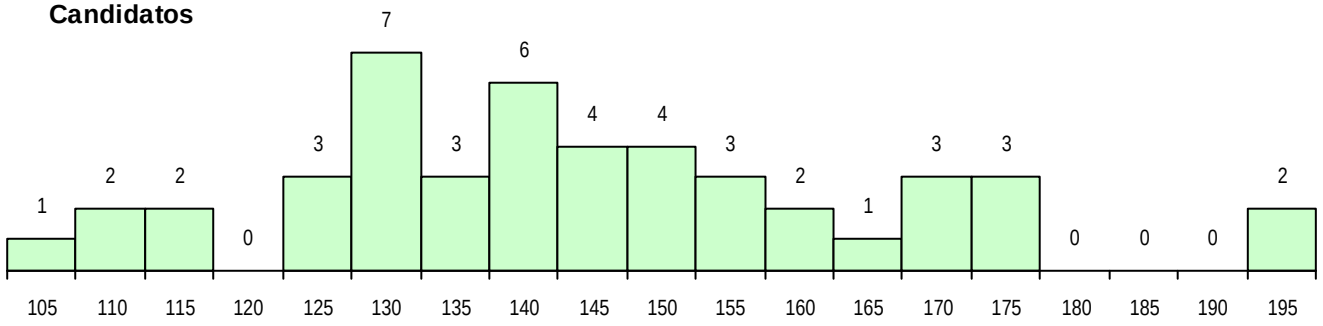

Colocados

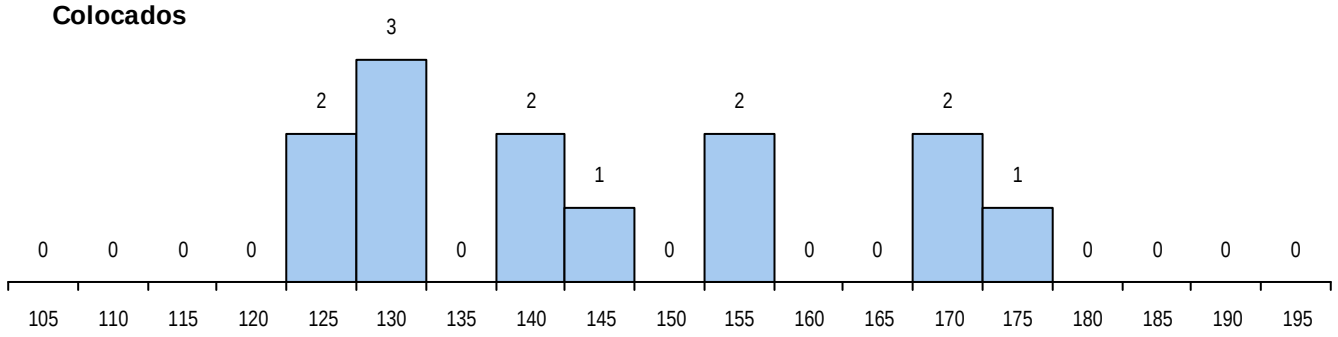

Estabelecimento: 3242 Instituto Politécnico de Tomar - Escola Superior de Tecnologia de Tomar

Curso Superior: 9644 Design e Tecnologia das Artes Gráficas

Licenciatura

OPÇÃO CANDIDATURA

Opção	Cands.	%	Cols.	%
1ª	8	17	8	53
2ª	6	13	3	20
3ª	5	11	1	7
4ª	9	19	2	13
5ª	12	26	1	7
6ª	7	15	0	0
Total	47		15	

ETAPA COLOCAÇÃO (contingente)

Etapa Colocação	Cands.	%	Cols.	%	Nota
8 Madeira 1	1	2	0	0	
14 Pref. Regional 1	11	23	9	60	121,6
17 Geral	47	100	6	40	100,0
Total	59		15		

DISTRITO/CAE DE CANDIDATURA

Distrito Origem	Cands.	%	Cols.	%
Santarém	11	23	6	40
Lisboa	9	19	2	13
Leiria	6	13	3	20
Porto	5	11	1	7
Aveiro	5	11	0	0
Setúbal	3	6	1	7
Évora	2	4	1	7
R. A. Madeira	1	2	0	0
Viseu	1	2	1	7
Vila Real	1	2	0	0
Faro	1	2	0	0
Coimbra	1	2	0	0
Braga	1	2	0	0
Total	47		15	

SEXO DOS CANDIDATOS

Sexo	Cands.	%	Cols.	%
Masc.	15	32	5	33
Femin.	32	68	10	67
Total	47		15	

CURSO DO 12º ANO (15 mais frequentes)

Curso 12º ano	Cands.	%	Cols.	%
C64 Artes Visuais	24	51	9	60
C84 Recorrente - Artes Visuais	6	13	2	13
P39 Técnico de Design Gráfico	4	9	0	0
966 Cursos EFA, Formações Modulares,	3	6	1	7
P14 Técnico de Multimédia	2	4	1	7
C60 Ciências e Tecnologias	2	4	0	0
R05 Técnico de Apoio à Gestão Desporti	1	2	1	7
C71 Design de Comunicação	1	2	1	7
C80 Recorrente - Ciências e Tecnologias	1	2	0	0
C70 Comunicação Audiovisual	1	2	0	0
C62 Línguas e Humanidades	1	2	0	0
676 Design de Comunicação e Multimédi	1	2	0	0

MÉDIAS DOS COLOCADOS

Nota de candidatura	127,4
Prova de ingresso	124,8
Média do 12º ano	128,7
Média do 10º/11º ano	128,7

OPÇÕES EXCLUÍDAS

Nota candidatura (s/mínima)	0
Prova ingresso (não fez)	0
Prova ingresso (s/mínima)	0
Pré-requisito (não fez)	0

DISTRIBUIÇÕES DE NOTAS DE CANDIDATURA

Candidatos

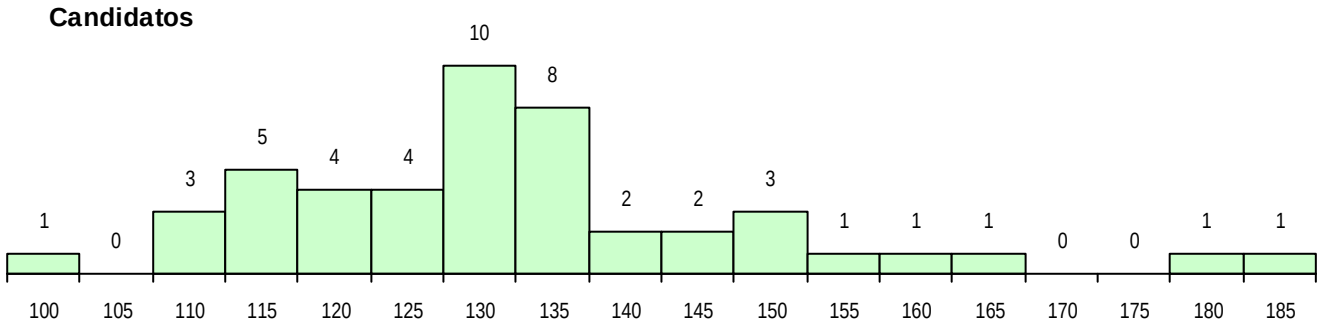

Colocados

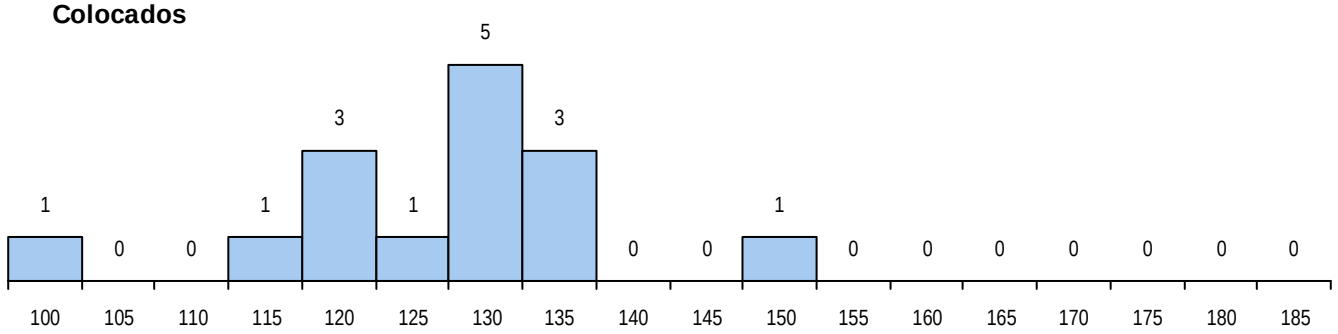

Estabelecimento: 3242 Instituto Politécnico de Tomar - Escola Superior de Tecnologia de Tomar
Curso Superior: 9645 Fotografia
Licenciatura

OPÇÃO CANDIDATURA

Opção	Cands.	%	Cols.	%
1ª	14	21	14	67
2ª	9	13	4	19
3ª	16	24	1	5
4ª	15	22	0	0
5ª	8	12	2	10
6ª	5	7	0	0
Total	67		21	

ETAPA COLOCAÇÃO (contingente)

Etapa Colocação	Cands.	%	Cols.	%	Nota
4 Açores 1	2	3	1	5	127,1
8 Madeira 1	1	1	0	0	
14 Pref. Regional 1	12	18	7	33	119,0
17 Geral	67	100	13	62	104,2
Total	82		21		

DISTRITO/CAE DE CANDIDATURA

Distrito Origem	Cands.	%	Cols.	%
Lisboa	16	24	5	24
Santarém	13	19	3	14
Leiria	8	12	3	14
Coimbra	6	9	3	14
Porto	5	7	2	10
Faro	4	6	1	5
Braga	4	6	1	5
Viseu	3	4	1	5
Évora	2	3	0	0
Aveiro	2	3	1	5
R. A. Madeira	1	1	0	0
R. A. Açores	1	1	0	0
Setúbal	1	1	0	0
Portalegre	1	1	1	5
Total	67		21	

SEXO DOS CANDIDATOS

Sexo	Cands.	%	Cols.	%
Masc.	18	27	5	24
Femin.	49	73	16	76
Total	67		21	

CURSO DO 12º ANO (15 mais frequentes)

Curso 12º ano	Cands.	%	Cols.	%
C64 Artes Visuais	24	36	8	38
C62 Línguas e Humanidades	15	22	5	24
C60 Ciências e Tecnologias	10	15	1	5
P48 Técnico de Fotografia	2	3	2	10
P14 Técnico de Multimédia	2	3	1	5
C70 Comunicação Audiovisual	2	3	1	5
R08 Design, Cerâmica e Escultura (Port.	2	3	0	0
C84 Recorrente - Artes Visuais	2	3	0	0
C61 Ciências Socioeconómicas	2	3	0	0
966 Cursos EFA, Formações Modulares,	1	1	1	5
P38 Técnico de Design de Moda	1	1	1	5
C73 Produção Artística	1	1	1	5
P37 Técnico de Design	1	1	0	0
089 Desporto (DL 74/2004)	1	1	0	0
060 Ciências e Tecnologias (DL 74/2004	1	1	0	0

MÉDIAS DOS COLOCADOS

Nota de candidatura	130,5
Prova de ingresso	128,3
Média do 12º ano	131,6
Média do 10º/11º ano	131,6

OPÇÕES EXCLUÍDAS

Nota candidatura (s/mínima)	0
Prova ingresso (não fez)	1
Prova ingresso (s/mínima)	0
Pré-requisito (não fez)	0

DISTRIBUIÇÕES DE NOTAS DE CANDIDATURA

Candidatos

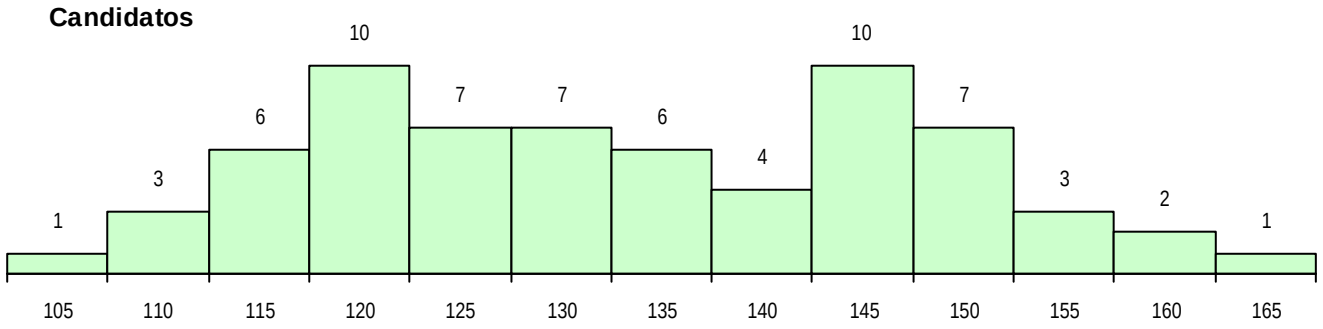

Colocados

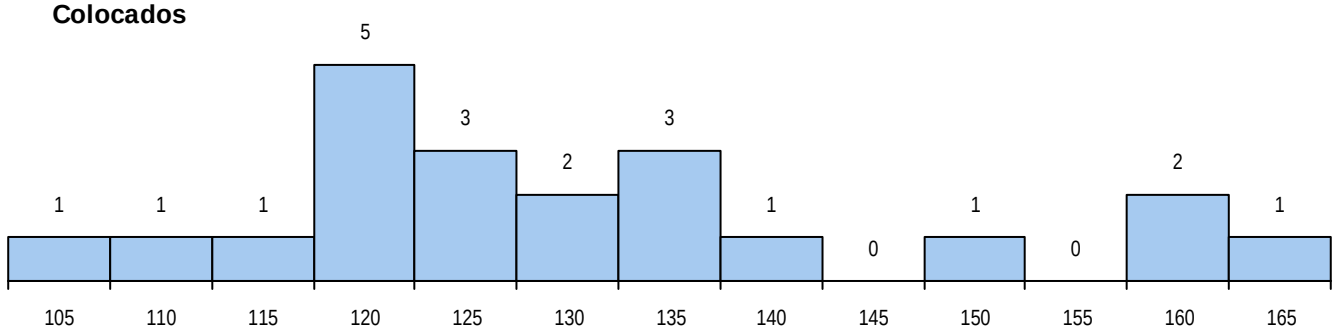

Estabelecimento: 3243 Instituto Politécnico de Tomar - Escola Superior de Tecnologia de Abrantes

Curso Superior: 9054 Comunicação Social

Licenciatura

OPÇÃO CANDIDATURA

Opção	Cands.	%	Cols.	%
1ª	7	11	7	33
2ª	11	17	4	19
3ª	10	15	3	14
4ª	17	26	3	14
5ª	15	23	3	14
6ª	5	8	1	5
Total	65		21	

ETAPA COLOCAÇÃO (contingente)

Etapa Colocação	Cands.	%	Cols.	%	Nota
4 Açores 1	1	2	1	5	110,4
8 Madeira 1	4	6	1	5	106,8
14 Pref. Regional 1	9	14	2	10	113,3
17 Geral	65	100	17	81	99,0
Total	79		21		

DISTRITO/CAE DE CANDIDATURA

Distrito Origem	Cands.	%	Cols.	%
Santarém	11	17	6	29
Lisboa	10	15	6	29
Leiria	9	14	0	0
Porto	5	8	1	5
R. A. Madeira	4	6	1	5
Setúbal	3	5	1	5
Viseu	3	5	0	0
Aveiro	3	5	0	0
Évora	3	5	2	10
Castelo Branco	3	5	0	0
Braga	3	5	1	5
Viana do Castelo	2	3	0	0
Coimbra	2	3	0	0
R. A. Açores	1	2	1	5
Faro	1	2	1	5
Bragança	1	2	0	0
Portalegre	1	2	1	5
Total	65		21	

SEXO DOS CANDIDATOS

Sexo	Cands.	%	Cols.	%
Masc.	17	26	6	29
Femin.	48	74	15	71
Total	65		21	

CURSO DO 12º ANO (15 mais frequentes)

Curso 12º ano	Cands.	%	Cols.	%
C62 Línguas e Humanidades	44	68	14	67
C60 Ciências e Tecnologias	8	12	1	5
966 Cursos EFA, Formações Modulares,	3	5	1	5
C80 Recorrente - Ciências e Tecnologias	3	5	1	5
C61 Ciências Socioeconómicas	2	3	0	0
845 Complementar/Secundário de Músic	1	2	1	5
R05 Técnico de Apoio à Gestão Desporti	1	2	1	5
P29 Técnico de Construção Civil	1	2	1	5
970 Recorrente - Ciências e Tecnologias	1	2	1	5
P14 Técnico de Multimédia	1	2	0	0

MÉDIAS DOS COLOCADOS

Nota de candidatura	118,3
Prova de ingresso	110,3
Média do 12º ano	122,5
Média do 10º/11º ano	122,5

OPÇÕES EXCLUÍDAS

Nota candidatura (s/mínima)	0
Prova ingresso (não fez)	0
Prova ingresso (s/mínima)	0
Pré-requisito (não fez)	0

DISTRIBUIÇÕES DE NOTAS DE CANDIDATURA

Candidatos

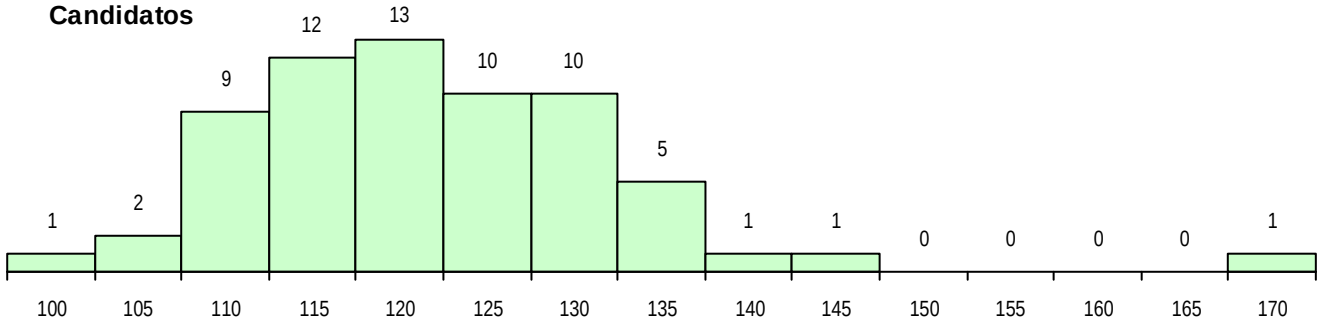

Colocados

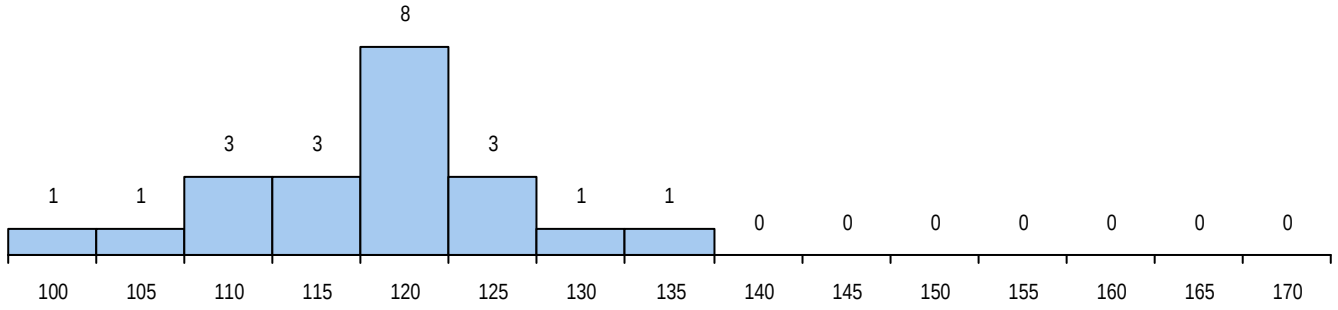

Estabelecimento: 3243 Instituto Politécnico de Tomar - Escola Superior de Tecnologia de Abrantes

Curso Superior: 9123 Engenharia Mecânica

Licenciatura

OPÇÃO CANDIDATURA

Opção	Cands.	%	Cols.	%
6ª	1	100	0	
Total	1		0	

ETAPA COLOCAÇÃO (contingente)

Etapa Colocação	Cands.	%	Cols.	%	Nota
17 Geral	1	100	0		
Total	1		0		

DISTRITO/CAE DE CANDIDATURA

Distrito Origem	Cands.	%	Cols.	%
Santarém	1	100	0	
Total	1		0	

SEXO DOS CANDIDATOS

Sexo	Cands.	%	Cols.	%
Masc.	1	100	0	
Total	1		0	

CURSO DO 12º ANO (15 mais frequentes)

Curso 12º ano	Cands.	%	Cols.	%
C60 Ciências e Tecnologias	1	100	0	

MÉDIAS DOS COLOCADOS

Nota de candidatura
Prova de ingresso
Média do 12º ano
Média do 10º/11º ano

OPÇÕES EXCLUÍDAS

Nota candidatura (s/mínima)	0
Prova ingresso (não fez)	0
Prova ingresso (s/mínima)	0
Pré-requisito (não fez)	0

DISTRIBUIÇÕES DE NOTAS DE CANDIDATURA

Candidatos

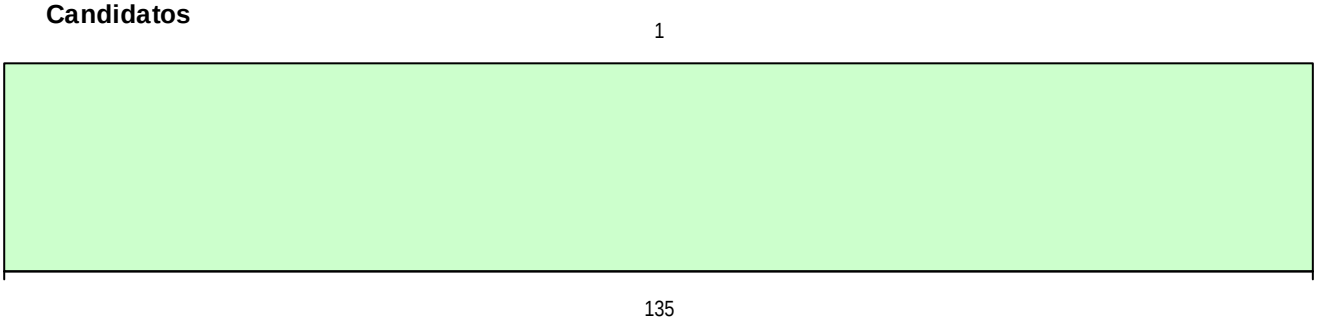

Colocados

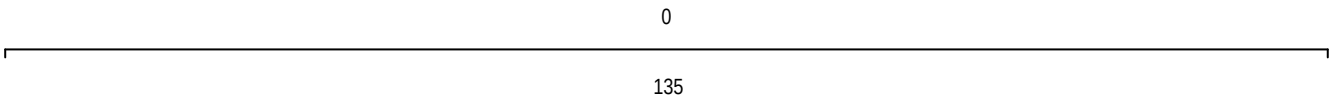

Estabelecimento: 3243 Instituto Politécnico de Tomar - Escola Superior de Tecnologia de Abrantes

Curso Superior: 9250 Tecnologias de Informação e Comunicação

Licenciatura

OPÇÃO CANDIDATURA

Opção	Cands.	%	Cols.	%
2ª	1	50	0	
4ª	1	50	0	
Total	2		0	

ETAPA COLOCAÇÃO (contingente)

Etapa Colocação	Cands.	%	Cols.	%	Nota
14 Pref. Regional 1	2	100	0		
17 Geral	2	100	0		
Total	4		0		

DISTRITO/CAE DE CANDIDATURA

Distrito Origem	Cands.	%	Cols.	%
Santarém	2	100	0	
Total	2		0	

SEXO DOS CANDIDATOS

Sexo	Cands.	%	Cols.	%
Masc.	2	100	0	
Total	2		0	

CURSO DO 12º ANO (15 mais frequentes)

Curso 12º ano	Cands.	%	Cols.	%
C60 Ciências e Tecnologias	2	100	0	

MÉDIAS DOS COLOCADOS

Nota de candidatura
Prova de ingresso
Média do 12º ano
Média do 10º/11º ano

OPÇÕES EXCLUÍDAS

Nota candidatura (s/mínima)	0
Prova ingresso (não fez)	0
Prova ingresso (s/mínima)	0
Pré-requisito (não fez)	0

DISTRIBUIÇÕES DE NOTAS DE CANDIDATURA

Candidatos

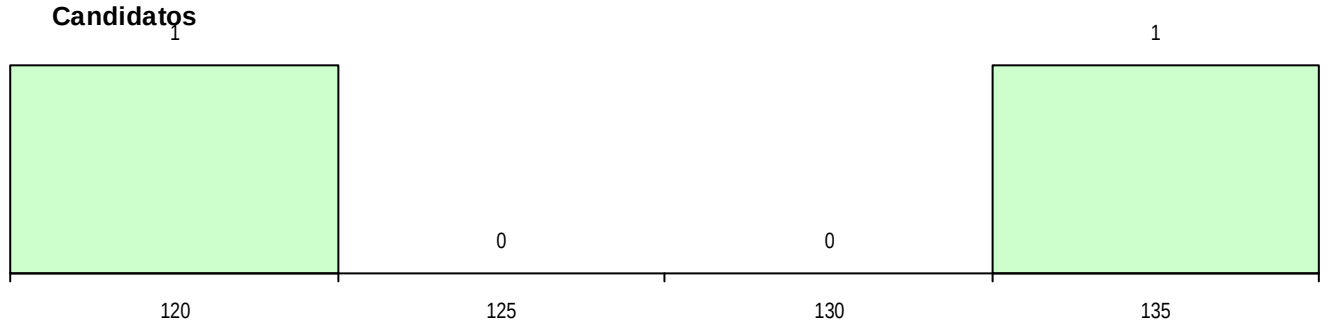

Colocados

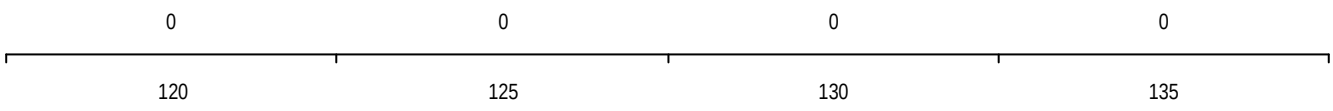

Estabelecimento: 3243 Instituto Politécnico de Tomar - Escola Superior de Tecnologia de Abrantes

Curso Superior: 9932 Vídeo e Cinema Documental

Licenciatura

OPÇÃO CANDIDATURA

Opção	Cands.	%	Cols.	%
1ª	4	10	4	67
2ª	8	20	1	17
3ª	11	28	0	0
4ª	5	13	1	17
5ª	7	18	0	0
6ª	5	13	0	0
Total	40		6	

ETAPA COLOCAÇÃO (contingente)

Etapa Colocação	Cands.	%	Cols.	%	Nota
4 Açores 1	1	3	0	0	
8 Madeira 1	2	5	0	0	
17 Geral	40	100	6	100	109,6
Total	43		6		

DISTRITO/CAE DE CANDIDATURA

Distrito Origem	Cands.	%	Cols.	%
Lisboa	11	28	1	17
Santarém	5	13	3	50
Leiria	5	13	0	0
Porto	4	10	0	0
Braga	4	10	1	17
Viana do Castelo	3	8	0	0
R. A. Madeira	2	5	0	0
Coimbra	2	5	0	0
R. A. Açores	1	3	0	0
Viseu	1	3	0	0
Setúbal	1	3	0	0
Portalegre	1	3	1	17
Total	40		6	

SEXO DOS CANDIDATOS

Sexo	Cands.	%	Cols.	%
Masc.	16	40	3	50
Femin.	24	60	3	50
Total	40		6	

CURSO DO 12º ANO (15 mais frequentes)

Curso 12º ano	Cands.	%	Cols.	%
C64 Artes Visuais	10	25	3	50
C60 Ciências e Tecnologias	9	23	0	0
C62 Línguas e Humanidades	7	18	1	17
C70 Comunicação Audiovisual	5	13	1	17
C80 Recorrente - Ciências e Tecnologias	2	5	0	0
R02 Artes do Espetáculo - Interpretação	1	3	1	17
966 Cursos EFA, Formações Modulares,	1	3	0	0
R08 Design, Cerâmica e Escultura (Port.	1	3	0	0
P94 Técnico de Vídeo	1	3	0	0
P14 Técnico de Multimédia	1	3	0	0
C81 Recorrente - Ciências Socioeconómi	1	3	0	0
060 Ciências e Tecnologias (DL 74/2004	1	3	0	0

MÉDIAS DOS COLOCADOS

Nota de candidatura	125,4
Prova de ingresso	114,7
Média do 12º ano	131,2
Média do 10º/11º ano	131,2

OPÇÕES EXCLUÍDAS

Nota candidatura (s/mínima)	0
Prova ingresso (não fez)	0
Prova ingresso (s/mínima)	0
Pré-requisito (não fez)	0

DISTRIBUIÇÕES DE NOTAS DE CANDIDATURA

Candidatos

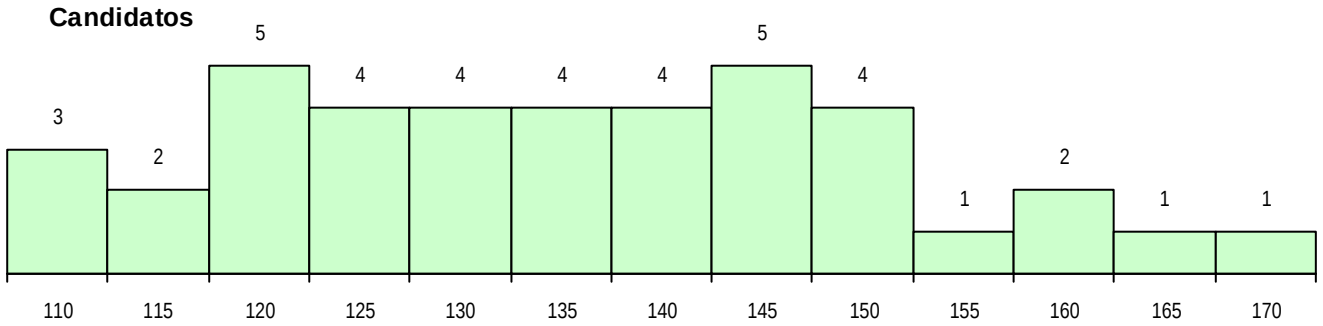

Colocados

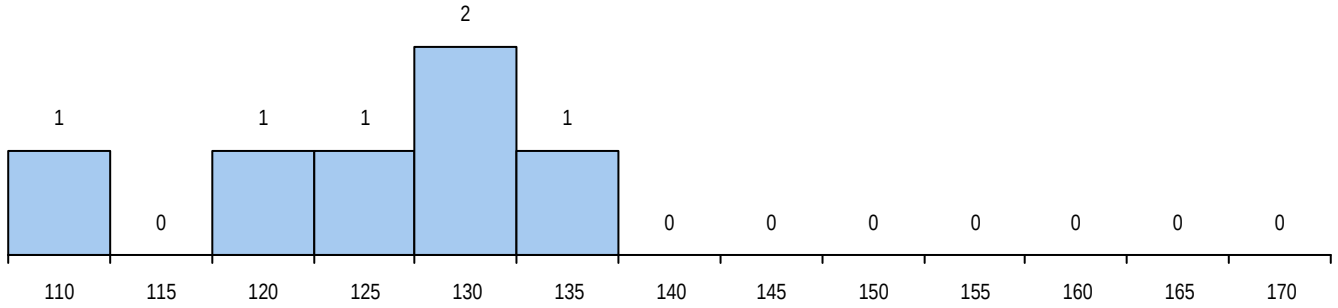

Estabelecimento: 5402 Universidade do Porto - Faculdade de Belas-Artes
Curso Superior: 9007 Artes Plásticas
Licenciatura

OPÇÃO CANDIDATURA

Opção	Cands.	%	Cols.	%
1ª	160	40	70	77
2ª	110	27	20	22
3ª	60	15	1	1
4ª	39	10	0	0
5ª	18	4	0	0
6ª	14	3	0	0
Total	401		91	

ETAPA COLOCAÇÃO (contingente)

Etapa Colocação	Cands.	%	Cols.	%	Nota
1 Deficientes	2	0	0	0	
4 Açores 1	7	2	0	0	
8 Madeira 1	15	4	3	3	163,0
17 Geral	401	100	88	97	156,0
Total	425		91		

DISTRITO/CAE DE CANDIDATURA

Distrito Origem	Cands.	%	Cols.	%
Porto	225	56	63	69
Braga	37	9	6	7
Viana do Castelo	20	5	5	5
Lisboa	17	4	3	3
R. A. Madeira	15	4	4	4
Coimbra	12	3	1	1
Aveiro	12	3	0	0
Leiria	11	3	0	0
Viseu	11	3	2	2
R. A. Açores	7	2	0	0
Santarém	7	2	3	3
Faro	6	1	1	1
Vila Real	6	1	1	1
Castelo Branco	4	1	0	0
Guarda	4	1	0	0
Évora	3	1	1	1
Bragança	2	0	1	1
Beja	2	0	0	0
Total	401		91	

SEXO DOS CANDIDATOS

Sexo	Cands.	%	Cols.	%
Masc.	104	26	32	35
Femin.	297	74	59	65
Total	401		91	

CURSO DO 12º ANO (15 mais frequentes)

Curso 12º ano	Cands.	%	Cols.	%
C64 Artes Visuais	284	71	65	71
C73 Produção Artística	38	9	12	13
C72 Design de Produto	12	3	3	3
C70 Comunicação Audiovisual	12	3	2	2
C71 Design de Comunicação	11	3	1	1
C60 Ciências e Tecnologias	8	2	2	2
C84 Recorrente - Artes Visuais	8	2	1	1
R08 Design, Cerâmica e Escultura (Port.	4	1	1	1
A26 Artes e Indústrias Gráficas (VCT) (P	3	1	0	0
C61 Ciências Socioeconómicas	2	0	1	1
P17 Técnico de Animação 2D e 3D	2	0	1	1
966 Cursos EFA, Formações Modulares,	2	0	1	1
950 Equivalências Estrangeiras (Decreto	2	0	0	0
P39 Técnico de Design Gráfico	2	0	0	0
A59 Comunicação Multimédia (Port. 960/	1	0	1	1

MÉDIAS DOS COLOCADOS

Nota de candidatura	165,1
Prova de ingresso	169,1
Média do 12º ano	161,0
Média do 10º/11º ano	161,0

OPÇÕES EXCLUÍDAS

Nota candidatura (s/mínima)	0
Prova ingresso (não fez)	1
Prova ingresso (s/mínima)	0
Pré-requisito (não fez)	0

DISTRIBUIÇÕES DE NOTAS DE CANDIDATURA

Candidatos

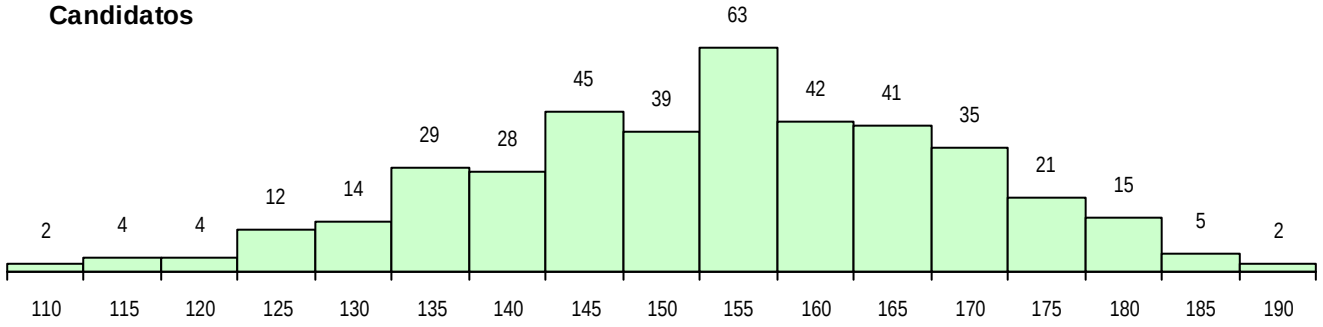

Colocados

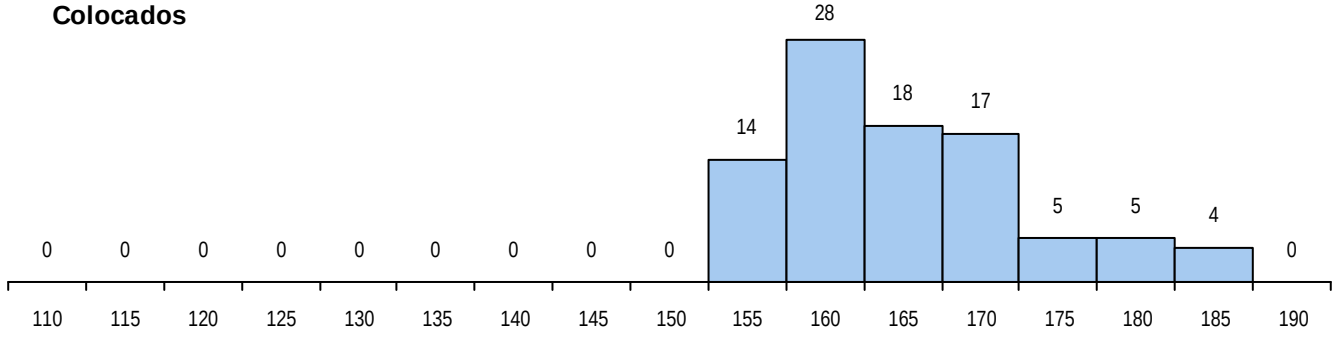

Estabelecimento: 5402 Universidade do Porto - Faculdade de Belas-Artes
Curso Superior: 9070 Design de Comunicação
Licenciatura

OPÇÃO CANDIDATURA

Opção	Cands.	%	Cols.	%
1ª	190	40	50	100
2ª	127	27	0	0
3ª	57	12	0	0
4ª	49	10	0	0
5ª	32	7	0	0
6ª	18	4	0	0
Total	473		50	

ETAPA COLOCAÇÃO (contingente)

Etapa Colocação	Cands.	%	Cols.	%	Nota
1 Deficientes	4	1	2	4	152,0
4 Açores 1	9	2	2	4	162,5
8 Madeira 1	12	3	2	4	168,0
17 Geral	473	100	44	88	169,5
Total	498		50		

DISTRITO/CAE DE CANDIDATURA

Distrito Origem	Cands.	%	Cols.	%
Porto	243	51	32	64
Braga	65	14	4	8
Aveiro	24	5	1	2
Lisboa	23	5	0	0
Viseu	18	4	0	0
Leiria	17	4	2	4
Viana do Castelo	16	3	1	2
R. A. Madeira	12	3	2	4
R. A. Açores	10	2	2	4
Vila Real	9	2	3	6
Santarém	8	2	0	0
Coimbra	8	2	2	4
Setúbal	5	1	0	0
Guarda	4	1	0	0
Faro	3	1	0	0
Évora	3	1	0	0
Bragança	2	0	1	2
Beja	2	0	0	0
Castelo Branco	1	0	0	0
Total	473		50	

SEXO DOS CANDIDATOS

Sexo	Cands.	%	Cols.	%
Masc.	152	32	11	22
Femin.	321	68	39	78
Total	473		50	

CURSO DO 12º ANO (15 mais frequentes)

Curso 12º ano	Cands.	%	Cols.	%
C64 Artes Visuais	354	75	30	60
C71 Design de Comunicação	28	6	5	10
C73 Produção Artística	13	3	3	6
C72 Design de Produto	13	3	2	4
C70 Comunicação Audiovisual	11	2	2	4
C60 Ciências e Tecnologias	7	1	3	6
C84 Recorrente - Artes Visuais	7	1	0	0
676 Design de Comunicação e Multimédi	5	1	1	2
A26 Artes e Indústrias Gráficas (VCT) (P	4	1	2	4
P39 Técnico de Design Gráfico	4	1	0	0
R08 Design, Cerâmica e Escultura (Port.	3	1	0	0
966 Cursos EFA, Formações Modulares,	3	1	0	0
084 Multimédia (DL 74/2004)	2	0	0	0
P14 Técnico de Multimédia	2	0	0	0
610 Cursos de Educação e Formação (T	2	0	0	0

MÉDIAS DOS COLOCADOS

Nota de candidatura	174,7
Prova de ingresso	175,0
Média do 12º ano	174,4
Média do 10º/11º ano	174,4

OPÇÕES EXCLUÍDAS

Nota candidatura (s/mínima)	0
Prova ingresso (não fez)	3
Prova ingresso (s/mínima)	0
Pré-requisito (não fez)	0

DISTRIBUIÇÕES DE NOTAS DE CANDIDATURA

Candidatos

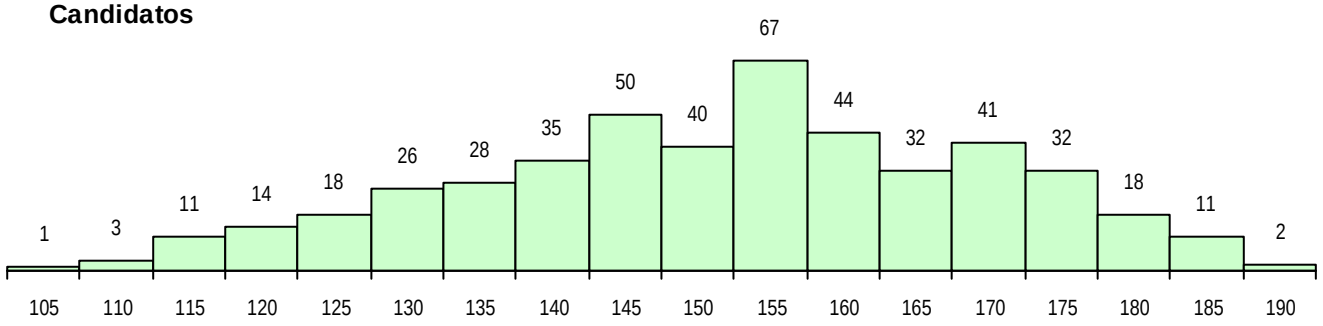

Colocados

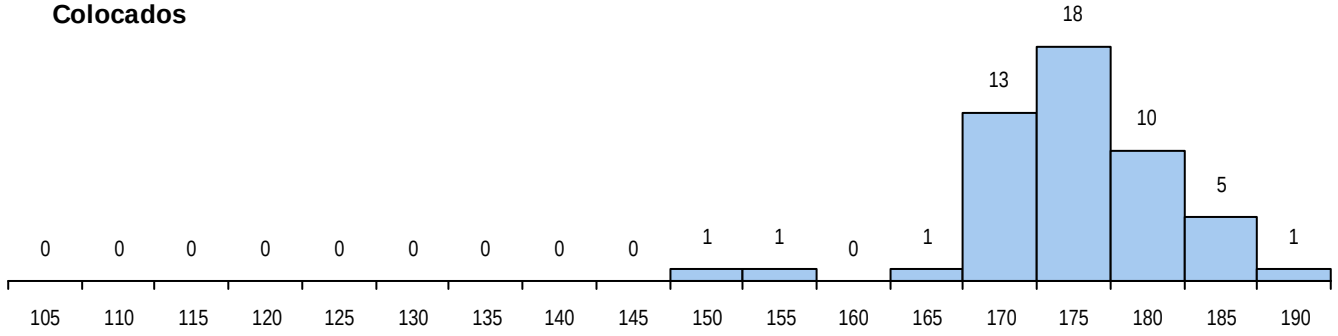

Estabelecimento: 6800 ISCTE - Instituto Universitário de Lisboa
Curso Superior: 8014 Serviço Social (regime pós-laboral)
Licenciatura

OPÇÃO CANDIDATURA

Opção	Cands.	%	Cols.	%
1ª	58	29	28	67
2ª	40	20	10	24
3ª	41	20	2	5
4ª	21	10	1	2
5ª	28	14	1	2
6ª	14	7	0	0
Total	202		42	

ETAPA COLOCAÇÃO (contingente)

Etapa Colocação	Cands.	%	Cols.	%	Nota
8 Madeira 1	3	1	1	2	118,0
17 Geral	202	100	41	98	128,0
Total	205		42		

DISTRITO/CAE DE CANDIDATURA

Distrito Origem	Cands.	%	Cols.	%
Lisboa	154	76	27	64
Santarém	14	7	3	7
Setúbal	8	4	3	7
Leiria	7	3	1	2
Portalegre	5	2	2	5
R. A. Madeira	4	2	1	2
Évora	4	2	2	5
Faro	2	1	1	2
R. A. Açores	1	0	1	2
Viseu	1	0	0	0
Porto	1	0	0	0
Beja	1	0	1	2
Total	202		42	

SEXO DOS CANDIDATOS

Sexo	Cands.	%	Cols.	%
Masc.	16	8	3	7
Femin.	186	92	39	93
Total	202		42	

CURSO DO 12º ANO (15 mais frequentes)

Curso 12º ano	Cands.	%	Cols.	%
C62 Línguas e Humanidades	106	52	19	45
C60 Ciências e Tecnologias	32	16	9	21
P19 Técnico de Apoio Psicossocial	8	4	2	5
C61 Ciências Socioeconómicas	6	3	2	5
C80 Recorrente - Ciências e Tecnologias	6	3	1	2
C82 Recorrente - Línguas e Humanidade	6	3	0	0
966 Cursos EFA, Formações Modulares,	4	2	2	5
P01 Animador Sociocultural	3	1	2	5
062 Ciências Sociais e Humanas (DL 74/	3	1	1	2
C81 Recorrente - Ciências Socioeconómi	3	1	0	0
C64 Artes Visuais	2	1	2	5
950 Equivalências Estrangeiras (Decreto	2	1	0	0
219 Ação Social (Port. 816/2009)	2	1	0	0
P18 Técnico de Apoio à Infância	2	1	0	0
P11 Técnico Auxiliar de Saúde	1	0	1	2

MÉDIAS DOS COLOCADOS

Nota de candidatura	137,2
Prova de ingresso	135,3
Média do 12º ano	139,1
Média do 10º/11º ano	139,1

OPÇÕES EXCLUÍDAS

Nota candidatura (s/mínima)	0
Prova ingresso (não fez)	2
Prova ingresso (s/mínima)	0
Pré-requisito (não fez)	0

DISTRIBUIÇÕES DE NOTAS DE CANDIDATURA

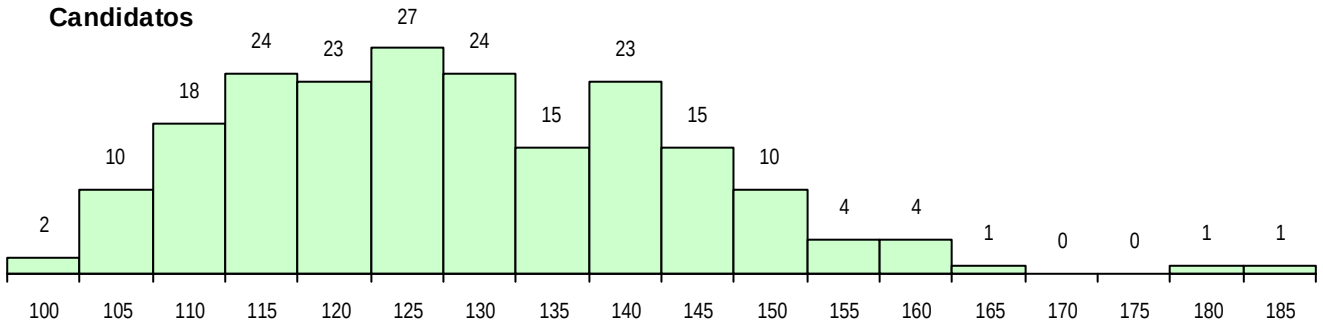

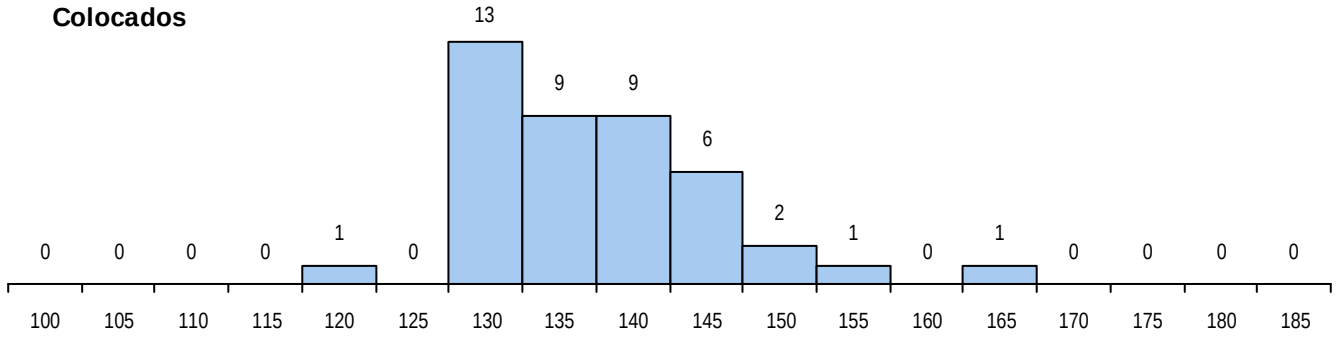

Estabelecimento: 6800 ISCTE - Instituto Universitário de Lisboa
Curso Superior: 8029 Finanças e Contabilidade
Licenciatura

OPÇÃO CANDIDATURA

Opção	Cands.	%	Cols.	%
1ª	85	13	11	14
2ª	116	18	20	25
3ª	132	20	15	19
4ª	125	19	17	21
5ª	113	18	12	15
6ª	74	11	5	6
Total	645		80	

ETAPA COLOCAÇÃO (contingente)

Etapa Colocação	Cands.	%	Cols.	%	Nota
4 Açores 1	6	1	3	4	136,0
8 Madeira 1	15	2	3	4	145,0
12 Emigrantes	3	0	0	0	
17 Geral	645	100	74	93	148,5
Total	669		80		

DISTRITO/CAE DE CANDIDATURA

Distrito Origem	Cands.	%	Cols.	%
Lisboa	439	68	56	70
Setúbal	54	8	3	4
Leiria	29	4	4	5
Santarém	21	3	3	4
Faro	17	3	0	0
R. A. Madeira	15	2	3	4
Castelo Branco	12	2	4	5
Évora	11	2	2	3
Portalegre	9	1	0	0
Viseu	8	1	1	1
Guarda	8	1	0	0
R. A. Açores	7	1	3	4
Beja	5	1	1	1
Coimbra	4	1	0	0
Porto	3	0	0	0
Braga	2	0	0	0
Aveiro	1	0	0	0
Total	645		80	

SEXO DOS CANDIDATOS

Sexo	Cands.	%	Cols.	%
Masc.	332	51	35	44
Femin.	313	49	45	56
Total	645		80	

CURSO DO 12º ANO (15 mais frequentes)

Curso 12º ano	Cands.	%	Cols.	%
C61 Ciências Socioeconómicas	425	66	55	69
C60 Ciências e Tecnologias	199	31	22	28
C81 Recorrente - Ciências Socioeconómi	7	1	1	1
950 Equivalências Estrangeiras (Decreto	3	0	1	1
060 Ciências e Tecnologias (DL 74/2004	3	0	0	0
940 Escolas estrangeiras em Portugal	2	0	0	0
C80 Recorrente - Ciências e Tecnologias	2	0	0	0
001 1.º curso	1	0	1	1
830 Agrupamento 3 / geral	1	0	0	0
P51 Técnico de Gestão	1	0	0	0
062 Ciências Sociais e Humanas (DL 74/	1	0	0	0

MÉDIAS DOS COLOCADOS

Nota de candidatura	152,5
Prova de ingresso	153,4
Média do 12º ano	151,5
Média do 10º/11º ano	151,6

OPÇÕES EXCLUÍDAS

Nota candidatura (s/mínima)	0
Prova ingresso (não fez)	5
Prova ingresso (s/mínima)	0
Pré-requisito (não fez)	0

DISTRIBUIÇÕES DE NOTAS DE CANDIDATURA

Candidatos

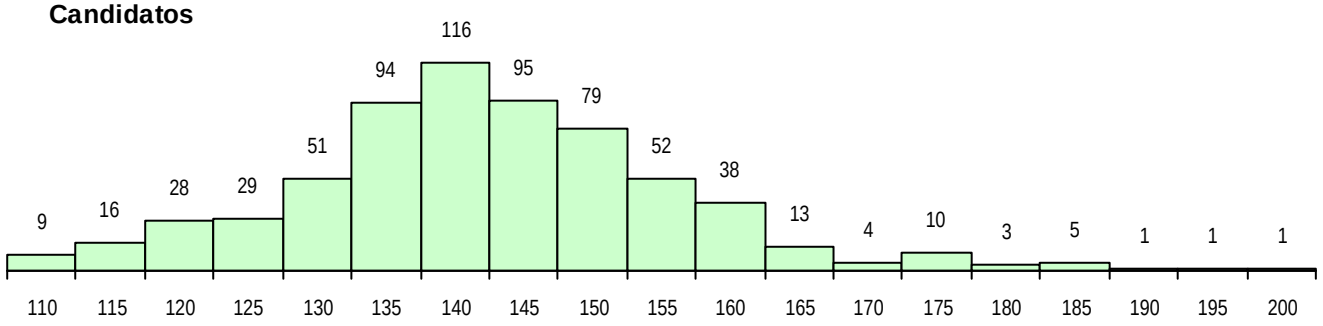

Colocados

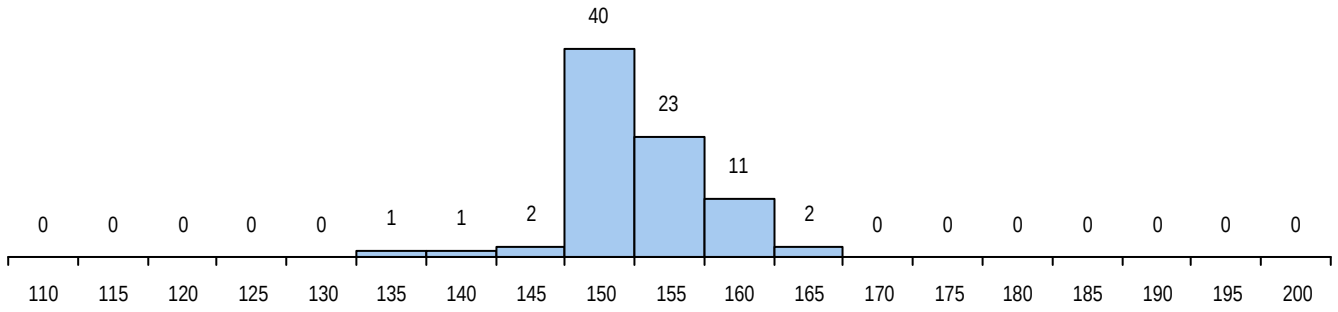

Estabelecimento: 6800 ISCTE - Instituto Universitário de Lisboa
Curso Superior: 8109 Sociologia (regime pós-laboral)
Licenciatura

OPÇÃO CANDIDATURA

Opção	Cands.	%	Cols.	%
1ª	10	8	7	19
2ª	25	20	10	27
3ª	26	21	9	24
4ª	12	10	2	5
5ª	28	23	7	19
6ª	21	17	2	5
Total	122		37	

ETAPA COLOCAÇÃO (contingente)

Etapa Colocação		Cands.	%	Cols.	%	Nota
17	Geral	122	100	37	100	109,5
Total		122		37		

DISTRITO/CAE DE CANDIDATURA

Distrito Origem	Cands.	%	Cols.	%
Lisboa	93	76	29	78
Setúbal	10	8	3	8
Santarém	6	5	3	8
Leiria	4	3	0	0
Évora	3	2	0	0
R. A. Açores	1	1	0	0
Viseu	1	1	0	0
Portalegre	1	1	1	3
Faro	1	1	1	3
Coimbra	1	1	0	0
Aveiro	1	1	0	0
Total	122		37	

SEXO DOS CANDIDATOS

Sexo	Cands.	%	Cols.	%
Masc.	45	37	17	46
Femin.	77	63	20	54
Total	122		37	

CURSO DO 12º ANO (15 mais frequentes)

Curso 12º ano		Cands.	%	Cols.	%
C62	Línguas e Humanidades	63	52	19	51
C60	Ciências e Tecnologias	13	11	7	19
C80	Recorrente - Ciências e Tecnologias	12	10	2	5
C82	Recorrente - Línguas e Humanidade	9	7	3	8
C61	Ciências Socioeconómicas	5	4	0	0
220	Ens. Sec. Recorrente (Todos os Cur	3	2	0	0
966	Cursos EFA, Formações Modulares,	2	2	2	5
972	Recorrente - Ciências Sociais e Hu	2	2	1	3
C64	Artes Visuais	2	2	1	3
P19	Técnico de Apoio Psicossocial	2	2	0	0
C81	Recorrente - Ciências Socioeconómi	2	2	0	0
003	3.º curso	1	1	1	3
P56	Técnico de Gestão e Programação d	1	1	1	3
P80	Técnico de Relojoaria	1	1	0	0
P91	Técnico de Turismo	1	1	0	0

MÉDIAS DOS COLOCADOS

Nota de candidatura	119,5
Prova de ingresso	116,0
Média do 12º ano	122,9
Média do 10º/11º ano	122,9

OPÇÕES EXCLUÍDAS

Nota candidatura (s/mínima)	0
Prova ingresso (não fez)	4
Prova ingresso (s/mínima)	0
Pré-requisito (não fez)	0

DISTRIBUIÇÕES DE NOTAS DE CANDIDATURA

Candidatos

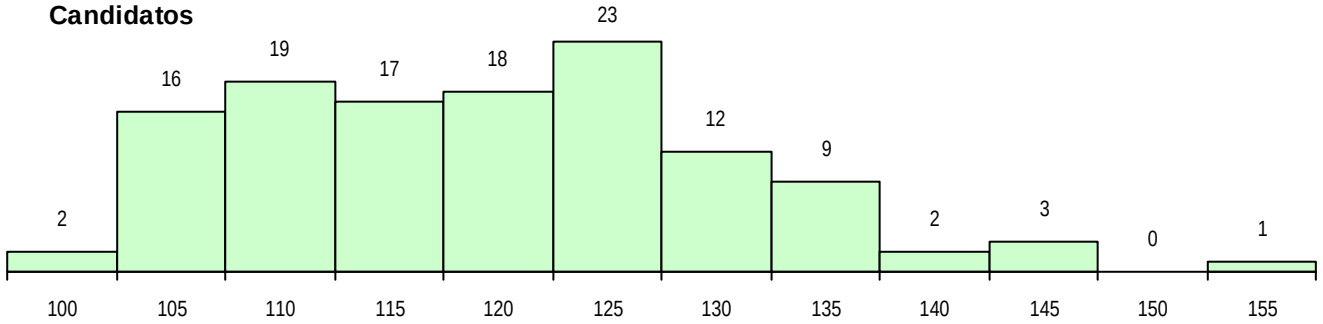

Colocados

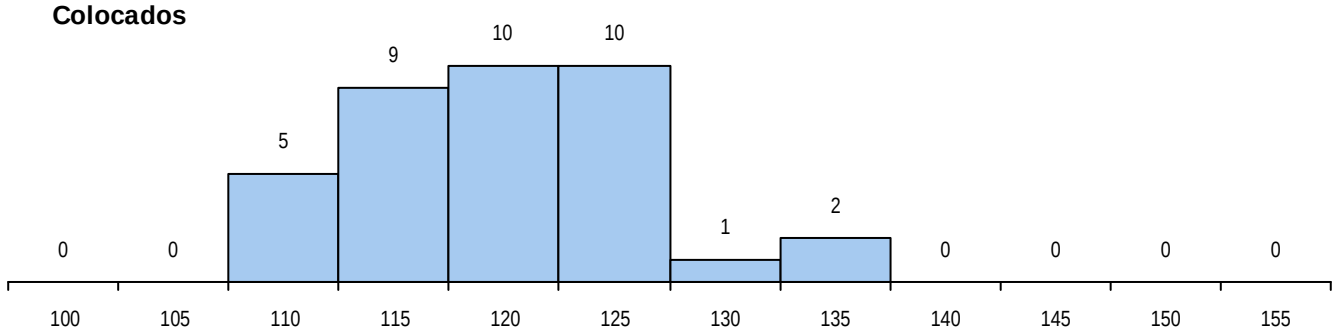

Estabelecimento: 6800 ISCTE - Instituto Universitário de Lisboa

Curso Superior: 8366 Informática e Gestão de Empresas (regime pós-laboral)

Licenciatura

OPÇÃO CANDIDATURA

Opção	Cands.	%	Cols.	%
1ª	15	9	4	11
2ª	41	25	10	28
3ª	17	10	3	8
4ª	28	17	9	25
5ª	35	22	7	19
6ª	26	16	3	8
Total	162		36	

ETAPA COLOCAÇÃO (contingente)

Etapa Colocação	Cands.	%	Cols.	%	Nota
4 Açores 1	1	1	1	3	114,5
13 Militares	1	1	0	0	
17 Geral	162	100	35	97	128,5
Total	164		36		

DISTRITO/CAE DE CANDIDATURA

Distrito Origem	Cands.	%	Cols.	%
Lisboa	134	83	30	83
Setúbal	8	5	1	3
Leiria	8	5	3	8
Santarém	5	3	0	0
Évora	2	1	1	3
R. A. Açores	1	1	1	3
Porto	1	1	0	0
Portalegre	1	1	0	0
Faro	1	1	0	0
Castelo Branco	1	1	0	0
Total	162		36	

SEXO DOS CANDIDATOS

Sexo	Cands.	%	Cols.	%
Masc.	121	75	21	58
Femin.	41	25	15	42
Total	162		36	

CURSO DO 12º ANO (15 mais frequentes)

Curso 12º ano	Cands.	%	Cols.	%
C60 Ciências e Tecnologias	71	44	17	47
C61 Ciências Socioeconómicas	68	42	14	39
C80 Recorrente - Ciências e Tecnologias	7	4	1	3
C81 Recorrente - Ciências Socioeconómi	5	3	0	0
P56 Técnico de Gestão e Programação d	3	2	1	3
810 Agrupamento 1 / geral	2	1	1	3
966 Cursos EFA, Formações Modulares,	2	1	1	3
060 Ciências e Tecnologias (DL 74/2004	2	1	0	0
082 Informática (DL 74/2004)	1	1	1	3
001 1.º curso	1	1	0	0

MÉDIAS DOS COLOCADOS

Nota de candidatura	134,1
Prova de ingresso	132,0
Média do 12º ano	136,3
Média do 10º/11º ano	136,3

OPÇÕES EXCLUÍDAS

Nota candidatura (s/mínima)	0
Prova ingresso (não fez)	1
Prova ingresso (s/mínima)	0
Pré-requisito (não fez)	0

DISTRIBUIÇÕES DE NOTAS DE CANDIDATURA

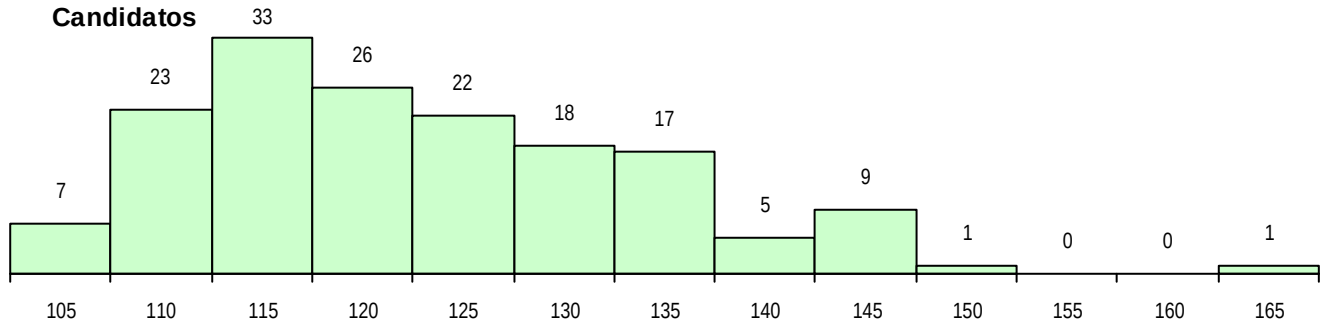

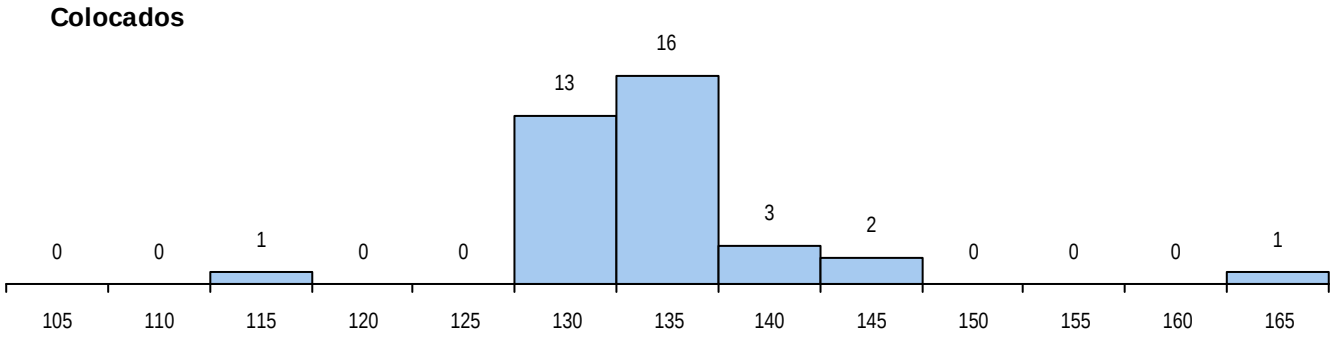

Estabelecimento: 6800 ISCTE - Instituto Universitário de Lisboa
Curso Superior: 9019 Ciência Política
Licenciatura

OPÇÃO CANDIDATURA

Opção	Cands.	%	Cols.	%
1ª	46	12	15	38
2ª	56	15	10	25
3ª	77	20	6	15
4ª	86	23	2	5
5ª	71	19	5	13
6ª	43	11	2	5
Total	379		40	

ETAPA COLOCAÇÃO (contingente)

Etapa Colocação	Cands.	%	Cols.	%	Nota
1 Deficientes	2	1	0	0	
4 Açores 1	4	1	1	3	131,5
8 Madeira 1	11	3	1	3	133,5
12 Emigrantes	3	1	0	0	
13 Militares	1	0	0	0	
17 Geral	379	100	38	95	145,0
Total	400		40		

DISTRITO/CAE DE CANDIDATURA

Distrito Origem	Cands.	%	Cols.	%
Lisboa	224	59	21	53
Setúbal	29	8	2	5
Santarém	24	6	3	8
Leiria	22	6	4	10
R. A. Madeira	13	3	1	3
Faro	10	3	2	5
Porto	8	2	1	3
R. A. Açores	7	2	2	5
Évora	7	2	1	3
Castelo Branco	7	2	2	5
Coimbra	5	1	0	0
Portalegre	4	1	0	0
Braga	4	1	0	0
Guarda	4	1	1	3
Vila Real	3	1	0	0
Aveiro	3	1	0	0
Beja	3	1	0	0
Viseu	2	1	0	0
Total	379		40	

SEXO DOS CANDIDATOS

Sexo	Cands.	%	Cols.	%
Masc.	181	48	18	45
Femin.	198	52	22	55
Total	379		40	

CURSO DO 12º ANO (15 mais frequentes)

Curso 12º ano	Cands.	%	Cols.	%
C62 Línguas e Humanidades	218	58	16	40
C60 Ciências e Tecnologias	67	18	10	25
C61 Ciências Socioeconómicas	49	13	7	18
940 Escolas estrangeiras em Portugal	5	1	3	8
C80 Recorrente - Ciências e Tecnologias	5	1	2	5
C82 Recorrente - Línguas e Humanidade	5	1	0	0
C64 Artes Visuais	4	1	1	3
966 Cursos EFA, Formações Modulares,	4	1	0	0
C81 Recorrente - Ciências Socioeconómi	3	1	0	0
950 Equivalências Estrangeiras (Decreto	3	1	0	0
R02 Artes do Espetáculo - Interpretação	2	1	1	3
C70 Comunicação Audiovisual	1	0	0	0
089 Desporto (DL 74/2004)	1	0	0	0
971 Recorrente - Ciências Socioeconómi	1	0	0	0
A63 Humanidades - Via B	1	0	0	0

MÉDIAS DOS COLOCADOS

Nota de candidatura	152,9
Prova de ingresso	157,8
Média do 12º ano	147,9
Média do 10º/11º ano	147,9

OPÇÕES EXCLUÍDAS

Nota candidatura (s/mínima)	0
Prova ingresso (não fez)	2
Prova ingresso (s/mínima)	0
Pré-requisito (não fez)	0

DISTRIBUIÇÕES DE NOTAS DE CANDIDATURA

Candidatos

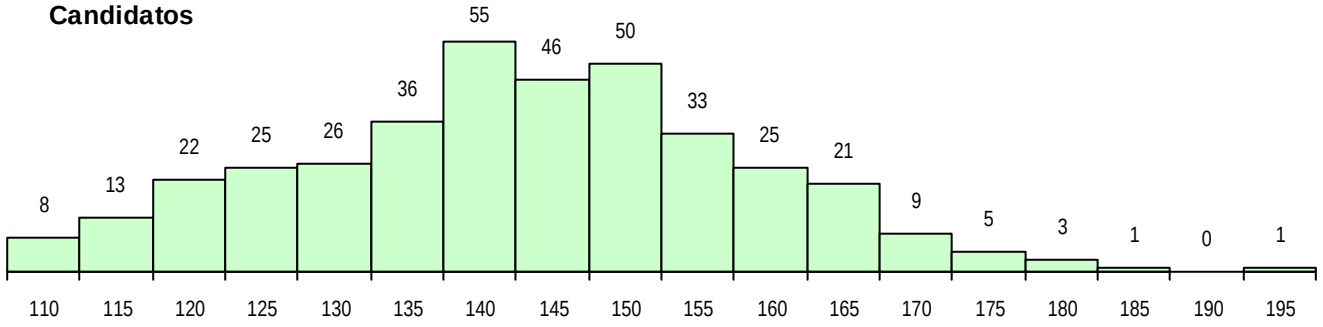

Colocados

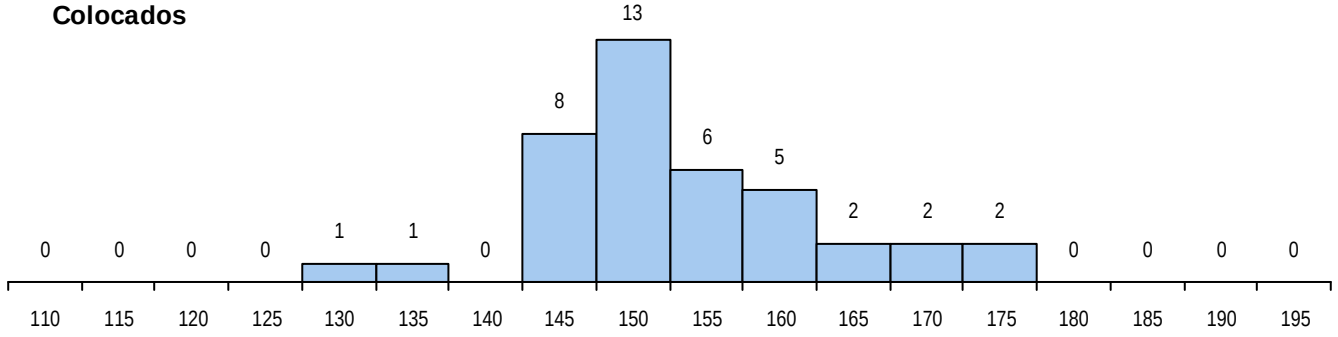

Estabelecimento: 6800 ISCTE - Instituto Universitário de Lisboa
Curso Superior: 9081 Economia
Licenciatura

OPÇÃO CANDIDATURA

Opção	Cands.	%	Cols.	%
1ª	65	6	3	4
2ª	173	16	23	28
3ª	208	19	28	35
4ª	332	31	22	27
5ª	179	17	3	4
6ª	127	12	2	2
Total	1084		81	

ETAPA COLOCAÇÃO (contingente)

Etapa Colocação	Cands.	%	Cols.	%	Nota
4 Açores 1	6	1	0	0	
8 Madeira 1	3	0	0	0	
12 Emigrantes	4	0	0	0	
17 Geral	1084	100	81	100	160,5
Total	1097		81		

DISTRITO/CAE DE CANDIDATURA

Distrito Origem	Cands.	%	Cols.	%
Lisboa	656	61	49	60
Leiria	58	5	8	10
Santarém	58	5	4	5
Setúbal	51	5	3	4
Faro	44	4	4	5
R. A. Madeira	27	2	0	0
Viseu	23	2	0	0
Porto	23	2	3	4
Coimbra	22	2	2	2
Évora	20	2	1	1
Guarda	18	2	1	1
Castelo Branco	17	2	1	1
R. A. Açores	16	1	1	1
Portalegre	11	1	1	1
Beja	10	1	0	0
Aveiro	10	1	0	0
Braga	7	1	1	1
Viana do Castelo	6	1	1	1
Vila Real	5	0	1	1
Bragança	2	0	0	0
Total	1084		81	

SEXO DOS CANDIDATOS

Sexo	Cands.	%	Cols.	%
Masc.	578	53	50	62
Femin.	506	47	31	38
Total	1084		81	

CURSO DO 12º ANO (15 mais frequentes)

Curso 12º ano	Cands.	%	Cols.	%
C61 Ciências Socioeconómicas	680	63	53	65
C60 Ciências e Tecnologias	362	33	21	26
940 Escolas estrangeiras em Portugal	18	2	3	4
950 Equivalências Estrangeiras (Decreto	6	1	0	0
C81 Recorrente - Ciências Socioeconómi	4	0	0	0
C64 Artes Visuais	4	0	0	0
062 Ciências Sociais e Humanas (DL 74/	2	0	2	2
810 Agrupamento 1 / geral	2	0	0	0
830 Agrupamento 3 / geral	1	0	1	1
060 Ciências e Tecnologias (DL 74/2004	1	0	1	1
900 Emigrantes	1	0	0	0
P51 Técnico de Gestão	1	0	0	0
C80 Recorrente - Ciências e Tecnologias	1	0	0	0
001 1.º curso	1	0	0	0

MÉDIAS DOS COLOCADOS

Nota de candidatura	164,6
Prova de ingresso	167,0
Média do 12º ano	162,3
Média do 10º/11º ano	162,3

OPÇÕES EXCLUÍDAS

Nota candidatura (s/mínima)	0
Prova ingresso (não fez)	1
Prova ingresso (s/mínima)	0
Pré-requisito (não fez)	0

DISTRIBUIÇÕES DE NOTAS DE CANDIDATURA

Candidatos

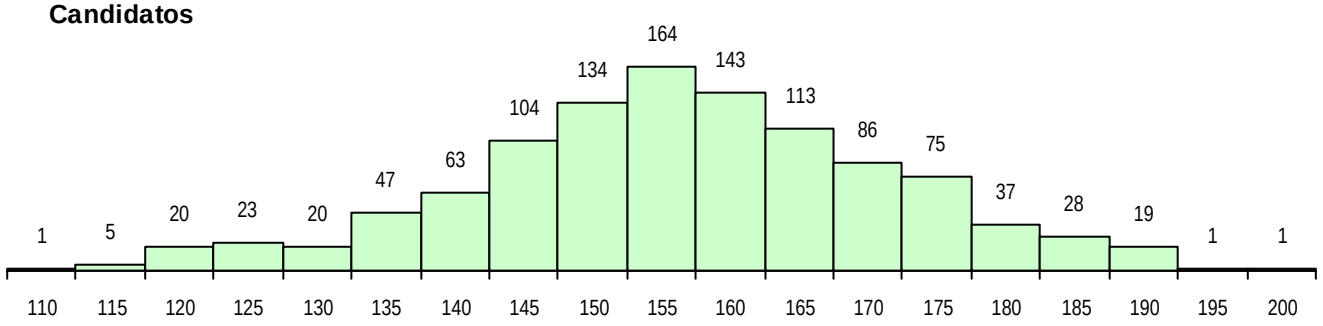

Colocados

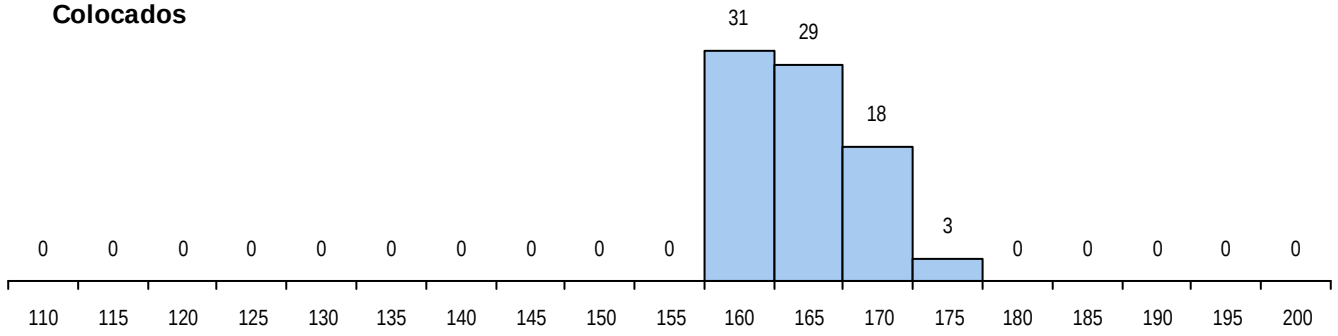

Estabelecimento: 6800 ISCTE - Instituto Universitário de Lisboa
Curso Superior: 9098 Engenharia de Telecomunicações e Informática
Licenciatura

OPÇÃO CANDIDATURA

Opção	Cands.	%	Cols.	%
1ª	15	12	14	23
2ª	22	17	15	25
3ª	20	16	11	18
4ª	23	18	7	12
5ª	31	24	10	17
6ª	16	13	3	5
Total	127		60	

ETAPA COLOCAÇÃO (contingente)

Etapa Colocação	Cands.	%	Cols.	%	Nota
4 Açores 1	2	2	1	2	119,8
8 Madeira 1	2	2	1	2	139,8
17 Geral	127	100	58	97	111,3
Total	131		60		

DISTRITO/CAE DE CANDIDATURA

Distrito Origem	Cands.	%	Cols.	%
Lisboa	87	69	42	70
Leiria	11	9	4	7
Setúbal	6	5	1	2
Santarém	6	5	3	5
Viseu	3	2	2	3
Évora	3	2	1	2
R. A. Madeira	2	2	1	2
R. A. Açores	2	2	1	2
Portalegre	2	2	1	2
Castelo Branco	2	2	2	3
Faro	1	1	1	2
Beja	1	1	1	2
Aveiro	1	1	0	0
Total	127		60	

SEXO DOS CANDIDATOS

Sexo	Cands.	%	Cols.	%
Masc.	109	86	50	83
Femin.	18	14	10	17
Total	127		60	

CURSO DO 12º ANO (15 mais frequentes)

Curso 12º ano	Cands.	%	Cols.	%
C60 Ciências e Tecnologias	124	98	59	98
C80 Recorrente - Ciências e Tecnologias	2	2	1	2
T20 Técnico de Eletrotecnia	1	1	0	0

MÉDIAS DOS COLOCADOS

Nota de candidatura	125,3
Prova de ingresso	115,4
Média do 12º ano	135,2
Média do 10º/11º ano	135,2

OPÇÕES EXCLUÍDAS

Nota candidatura (s/mínima)	0
Prova ingresso (não fez)	3
Prova ingresso (s/mínima)	0
Pré-requisito (não fez)	0

DISTRIBUIÇÕES DE NOTAS DE CANDIDATURA

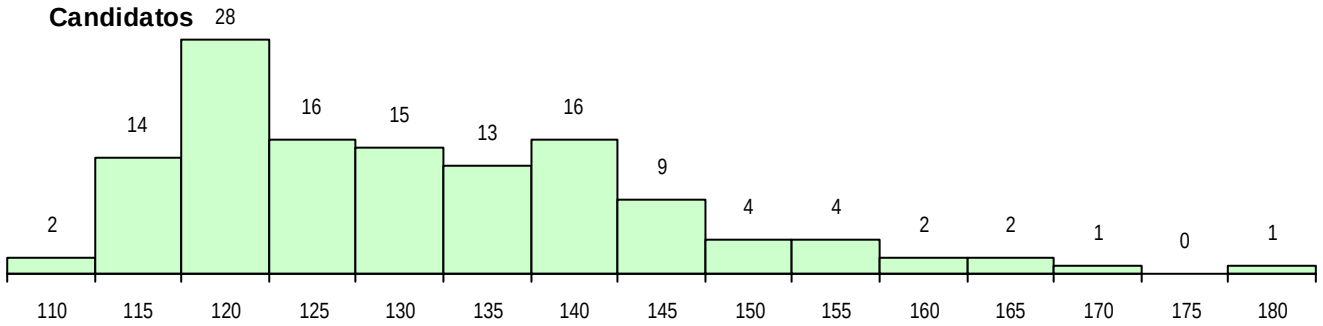

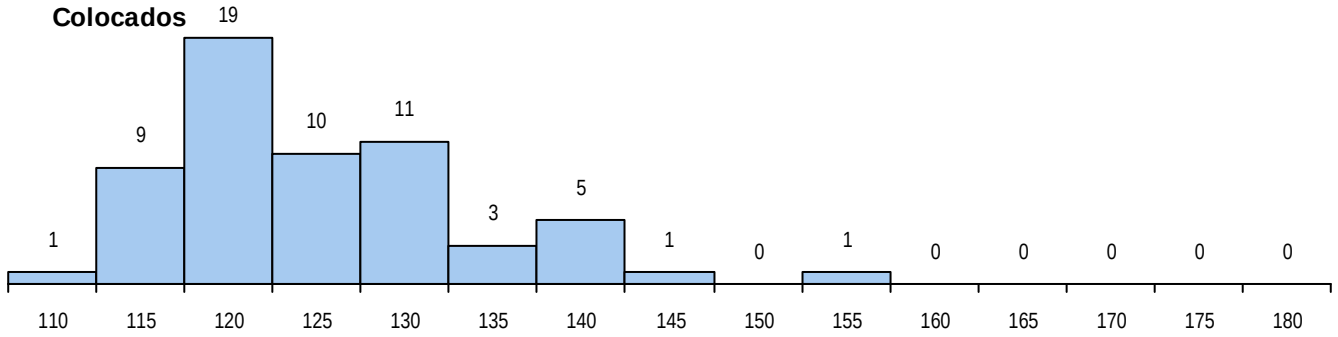

Estabelecimento: 6800 ISCTE - Instituto Universitário de Lisboa
Curso Superior: 9119 Engenharia Informática
Licenciatura

OPÇÃO CANDIDATURA

Opção	Cands.	%	Cols.	%
1ª	148	13	17	28
2ª	260	23	22	37
3ª	264	23	14	23
4ª	247	22	4	7
5ª	129	11	2	3
6ª	87	8	1	2
Total	1135		60	

ETAPA COLOCAÇÃO (contingente)

Etapa Colocação	Cands.	%	Cols.	%	Nota
1 Deficientes	2	0	0	0	
4 Açores 1	26	2	2	3	138,0
8 Madeira 1	7	1	0	0	
12 Emigrantes	2	0	1	2	139,5
13 Militares	1	0	0	0	
17 Geral	1135	100	57	95	144,5
Total	1173		60		

DISTRITO/CAE DE CANDIDATURA

Distrito Origem	Cands.	%	Cols.	%
Lisboa	707	62	38	63
Setúbal	99	9	3	5
Santarém	62	5	2	3
Leiria	41	4	6	10
R. A. Açores	32	3	4	7
Faro	31	3	0	0
R. A. Madeira	23	2	0	0
Castelo Branco	19	2	3	5
Évora	19	2	3	5
Portalegre	19	2	0	0
Viseu	17	1	1	2
Beja	14	1	0	0
Aveiro	11	1	0	0
Guarda	10	1	0	0
Coimbra	10	1	0	0
Porto	8	1	0	0
Braga	6	1	0	0
Vila Real	4	0	0	0
Viana do Castelo	2	0	0	0
Bragança	1	0	0	0
Total	1135		60	

SEXO DOS CANDIDATOS

Sexo	Cands.	%	Cols.	%
Masc.	975	86	54	90
Femin.	160	14	6	10
Total	1135		60	

CURSO DO 12º ANO (15 mais frequentes)

Curso 12º ano	Cands.	%	Cols.	%
C60 Ciências e Tecnologias	978	86	54	90
C61 Ciências Socioeconómicas	91	8	3	5
C80 Recorrente - Ciências e Tecnologias	16	1	0	0
P56 Técnico de Gestão e Programação d	15	1	1	2
950 Equivalências Estrangeiras (Decreto	5	0	0	0
940 Escolas estrangeiras em Portugal	4	0	1	2
810 Agrupamento 1 / geral	4	0	0	0
P59 Técnico de Informática de Gestão	3	0	0	0
060 Ciências e Tecnologias (DL 74/2004	3	0	0	0
C81 Recorrente - Ciências Socioeconómi	3	0	0	0
082 Informática (DL 74/2004)	2	0	0	0
A60 Ciências - Via A	1	0	1	2
089 Desporto (DL 74/2004)	1	0	0	0
C64 Artes Visuais	1	0	0	0
P53 Técnico de Gestão de Equipamento	1	0	0	0

MÉDIAS DOS COLOCADOS

Nota de candidatura	151,4
Prova de ingresso	155,7
Média do 12º ano	147,2
Média do 10º/11º ano	147,2

OPÇÕES EXCLUÍDAS

Nota candidatura (s/mínima)	0
Prova ingresso (não fez)	7
Prova ingresso (s/mínima)	0
Pré-requisito (não fez)	0

DISTRIBUIÇÕES DE NOTAS DE CANDIDATURA

Candidatos

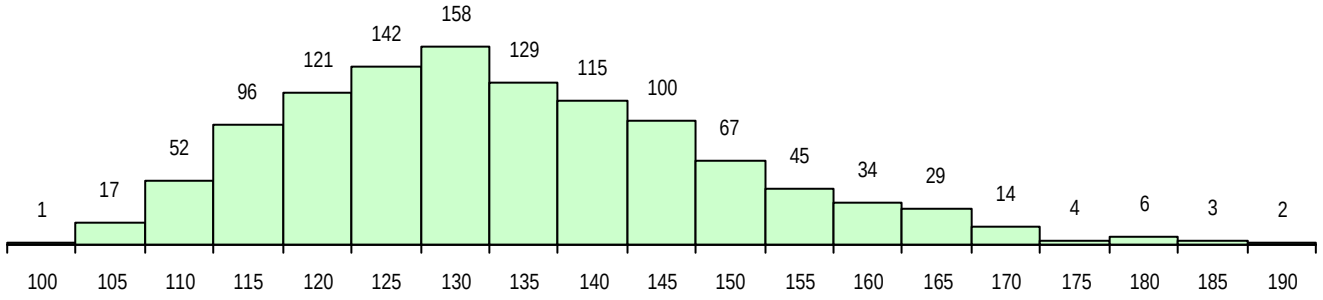

Colocados

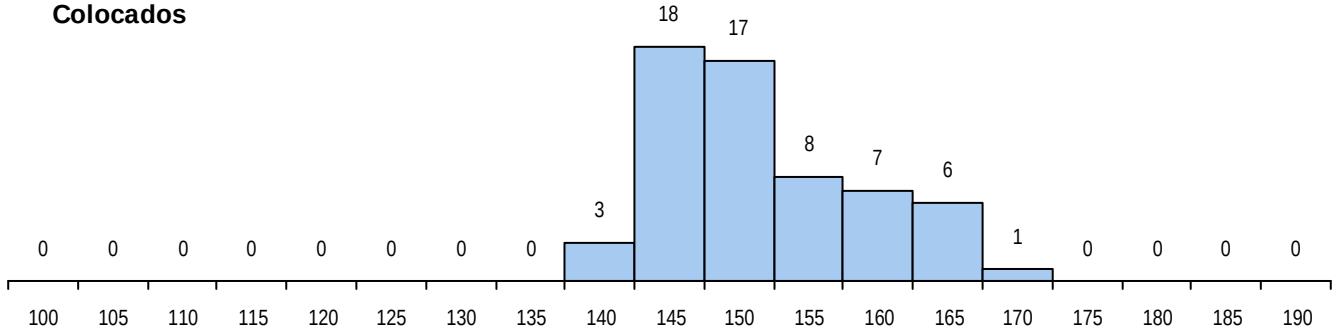

Estabelecimento: 6800 ISCTE - Instituto Universitário de Lisboa
Curso Superior: 9147 Gestão
Licenciatura

OPÇÃO CANDIDATURA

Opção	Cands.	%	Cols.	%
1ª	469	26	61	31
2ª	343	19	36	18
3ª	473	27	96	48
4ª	216	12	2	1
5ª	167	9	4	2
6ª	106	6	1	1
Total	1774		200	

ETAPA COLOCAÇÃO (contingente)

Etapa Colocação	Cands.	%	Cols.	%	Nota
1 Deficientes	1	0	0	0	
4 Açores 1	6	0	0	0	
8 Madeira 1	37	2	7	4	127,5
12 Emigrantes	15	1	6	3	123,0
17 Geral	1774	100	187	94	163,0
Total	1833		200		

DISTRITO/CAE DE CANDIDATURA

Distrito Origem	Cands.	%	Cols.	%
Lisboa	1111	63	116	58
Leiria	96	5	13	7
Setúbal	91	5	4	2
Santarém	75	4	13	7
R. A. Madeira	73	4	11	6
Faro	54	3	2	1
Porto	38	2	2	1
Évora	31	2	6	3
Portalegre	30	2	4	2
Viseu	29	2	6	3
Guarda	26	1	6	3
Castelo Branco	22	1	5	3
Beja	21	1	3	2
R. A. Açores	21	1	3	2
Coimbra	20	1	1	1
Braga	12	1	0	0
Aveiro	12	1	5	3
Viana do Castelo	5	0	0	0
Bragança	4	0	0	0
Vila Real	3	0	0	0
Total	1774		200	

SEXO DOS CANDIDATOS

Sexo	Cands.	%	Cols.	%
Masc.	873	49	91	46
Femin.	901	51	109	55
Total	1774		200	

CURSO DO 12º ANO (15 mais frequentes)

Curso 12º ano	Cands.	%	Cols.	%
C61 Ciências Socioeconómicas	973	55	100	50
C60 Ciências e Tecnologias	733	41	94	47
940 Escolas estrangeiras em Portugal	27	2	1	1
950 Equivalências Estrangeiras (Decreto	7	0	0	0
C64 Artes Visuais	6	0	2	1
C81 Recorrente - Ciências Socioeconómi	5	0	0	0
C80 Recorrente - Ciências e Tecnologias	4	0	0	0
900 Emigrantes	3	0	1	1
810 Agrupamento 1 / geral	2	0	1	1
060 Ciências e Tecnologias (DL 74/2004	2	0	0	0
062 Ciências Sociais e Humanas (DL 74/	2	0	0	0
A61 Ciências - Via B	1	0	1	1
610 Cursos de Educação e Formação (T	1	0	0	0
001 1.º curso	1	0	0	0
C62 Línguas e Humanidades	1	0	0	0

MÉDIAS DOS COLOCADOS

Nota de candidatura	166,0
Prova de ingresso	168,1
Média do 12º ano	163,9
Média do 10º/11º ano	163,9

OPÇÕES EXCLUÍDAS

Nota candidatura (s/mínima)	0
Prova ingresso (não fez)	8
Prova ingresso (s/mínima)	0
Pré-requisito (não fez)	0

DISTRIBUIÇÕES DE NOTAS DE CANDIDATURA

Candidatos

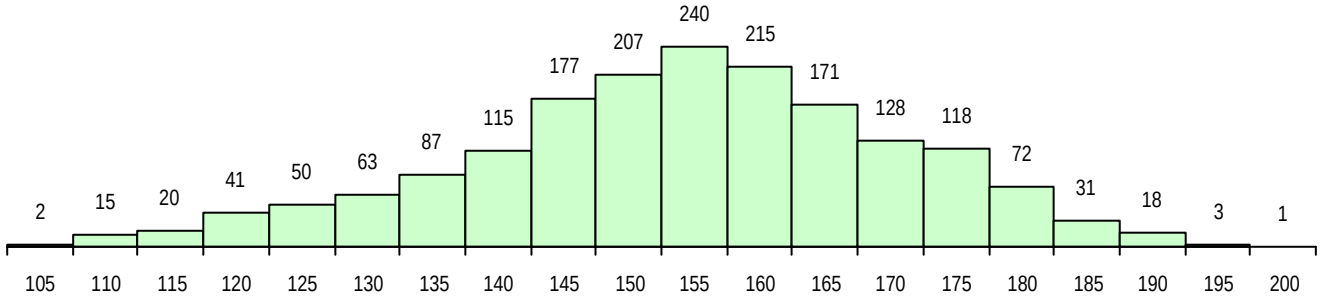

Colocados

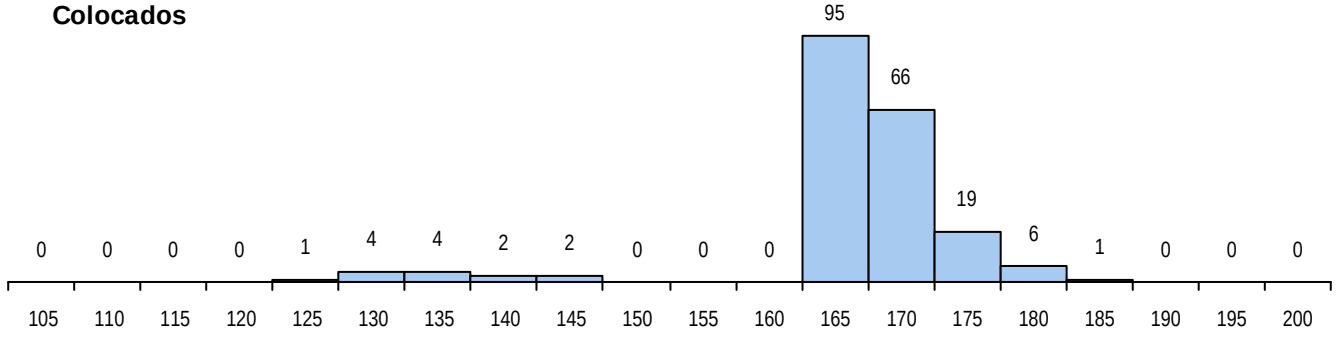

Estabelecimento: 6800 ISCTE - Instituto Universitário de Lisboa
Curso Superior: 9156 Gestão de Marketing
Licenciatura

OPÇÃO CANDIDATURA

Opção	Cands.	%	Cols.	%
1ª	68	15	6	15
2ª	83	18	9	23
3ª	82	18	13	33
4ª	96	21	7	18
5ª	69	15	2	5
6ª	54	12	3	8
Total	452		40	

ETAPA COLOCAÇÃO (contingente)

Etapa Colocação	Cands.	%	Cols.	%	Nota
4 Açores 1	1	0	0	0	
8 Madeira 1	8	2	1	3	165,0
12 Emigrantes	5	1	0	0	
17 Geral	452	100	39	98	153,5
Total	466		40		

DISTRITO/CAE DE CANDIDATURA

Distrito Origem	Cands.	%	Cols.	%
Lisboa	344	76	26	65
Leiria	24	5	4	10
Setúbal	22	5	3	8
Évora	11	2	2	5
Santarém	8	2	3	8
R. A. Madeira	8	2	1	3
Faro	8	2	0	0
Porto	6	1	1	3
Portalegre	5	1	0	0
Viseu	4	1	0	0
R. A. Açores	4	1	0	0
Braga	3	1	0	0
Coimbra	2	0	0	0
Aveiro	1	0	0	0
Castelo Branco	1	0	0	0
Guarda	1	0	0	0
Total	452		40	

SEXO DOS CANDIDATOS

Sexo	Cands.	%	Cols.	%
Masc.	181	40	19	48
Femin.	271	60	21	53
Total	452		40	

CURSO DO 12º ANO (15 mais frequentes)

Curso 12º ano	Cands.	%	Cols.	%
C61 Ciências Socioeconómicas	268	59	23	57
C60 Ciências e Tecnologias	167	37	16	40
940 Escolas estrangeiras em Portugal	5	1	0	0
C81 Recorrente - Ciências Socioeconómi	5	1	0	0
A03 Biotecnologia (VC) (Port. 941/2009)	1	0	1	3
950 Equivalências Estrangeiras (Decreto	1	0	0	0
900 Emigrantes	1	0	0	0
P51 Técnico de Gestão	1	0	0	0
C80 Recorrente - Ciências e Tecnologias	1	0	0	0
C64 Artes Visuais	1	0	0	0
062 Ciências Sociais e Humanas (DL 74/	1	0	0	0

MÉDIAS DOS COLOCADOS

Nota de candidatura	157,8
Prova de ingresso	160,6
Média do 12º ano	155,0
Média do 10º/11º ano	155,0

OPÇÕES EXCLUÍDAS

Nota candidatura (s/mínima)	0
Prova ingresso (não fez)	6
Prova ingresso (s/mínima)	0
Pré-requisito (não fez)	0

DISTRIBUIÇÕES DE NOTAS DE CANDIDATURA

Candidatos

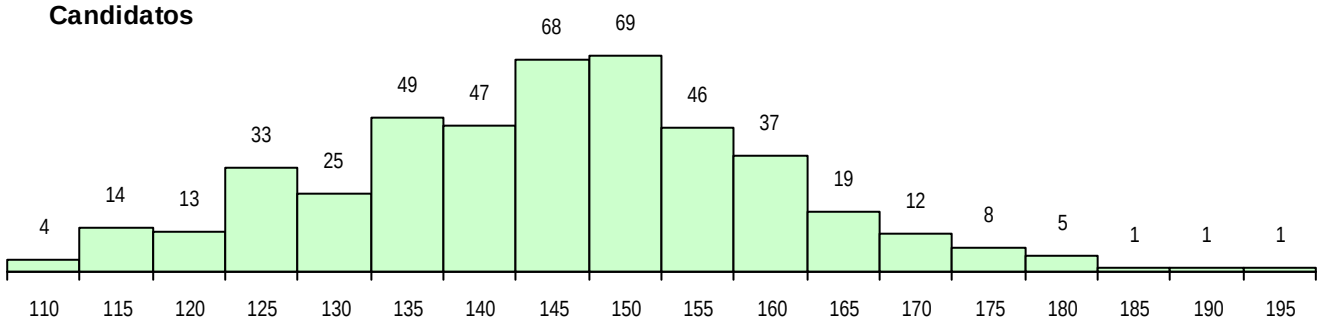

Colocados

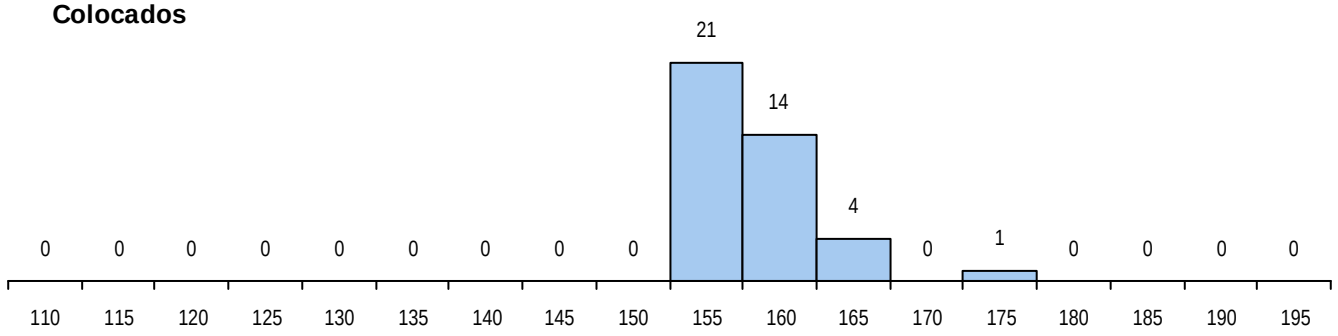

Estabelecimento: 6800 ISCTE - Instituto Universitário de Lisboa
Curso Superior: 9157 Gestão de Recursos Humanos
Licenciatura

OPÇÃO CANDIDATURA

Opção	Cands.	%	Cols.	%
1ª	149	28	25	61
2ª	81	15	4	10
3ª	104	20	6	15
4ª	83	16	4	10
5ª	48	9	1	2
6ª	61	12	1	2
Total	526		41	

ETAPA COLOCAÇÃO (contingente)

Etapa Colocação	Cands.	%	Cols.	%	Nota
1 Deficientes	2	0	0	0	
4 Açores 1	7	1	1	2	150,0
8 Madeira 1	16	3	1	2	116,0
12 Emigrantes	7	1	1	2	123,0
13 Militares	1	0	1	2	111,0
17 Geral	526	100	37	90	154,5
Total	559		41		

DISTRITO/CAE DE CANDIDATURA

Distrito Origem	Cands.	%	Cols.	%
Lisboa	353	67	32	78
Setúbal	40	8	0	0
Santarém	25	5	3	7
Leiria	19	4	0	0
R. A. Madeira	17	3	1	2
Portalegre	16	3	1	2
Évora	14	3	2	5
R. A. Açores	9	2	1	2
Faro	7	1	0	0
Viseu	5	1	0	0
Castelo Branco	4	1	0	0
Guarda	4	1	1	2
Coimbra	3	1	0	0
Beja	3	1	0	0
Viana do Castelo	2	0	0	0
Aveiro	2	0	0	0
Braga	2	0	0	0
Porto	1	0	0	0
Total	526		41	

SEXO DOS CANDIDATOS

Sexo	Cands.	%	Cols.	%
Masc.	165	31	11	27
Femin.	361	69	30	73
Total	526		41	

CURSO DO 12º ANO (15 mais frequentes)

Curso 12º ano	Cands.	%	Cols.	%
C61 Ciências Socioeconómicas	154	29	18	44
C60 Ciências e Tecnologias	140	27	10	24
C62 Línguas e Humanidades	140	27	6	15
966 Cursos EFA, Formações Modulares,	10	2	1	2
C80 Recorrente - Ciências e Tecnologias	10	2	0	0
C81 Recorrente - Ciências Socioeconómi	8	2	1	2
P51 Técnico de Gestão	7	1	1	2
940 Escolas estrangeiras em Portugal	5	1	2	5
950 Equivalências Estrangeiras (Decreto	5	1	0	0
610 Cursos de Educação e Formação (T	5	1	0	0
089 Desporto (DL 74/2004)	4	1	0	0
P59 Técnico de Informática de Gestão	4	1	0	0
C82 Recorrente - Línguas e Humanidade	3	1	1	2
C64 Artes Visuais	3	1	0	0
P82 Técnico de Secretariado	2	0	0	0

MÉDIAS DOS COLOCADOS

Nota de candidatura	157,0
Prova de ingresso	160,9
Média do 12º ano	153,2
Média do 10º/11º ano	153,2

OPÇÕES EXCLUÍDAS

Nota candidatura (s/mínima)	0
Prova ingresso (não fez)	4
Prova ingresso (s/mínima)	0
Pré-requisito (não fez)	0

DISTRIBUIÇÕES DE NOTAS DE CANDIDATURA

Candidatos

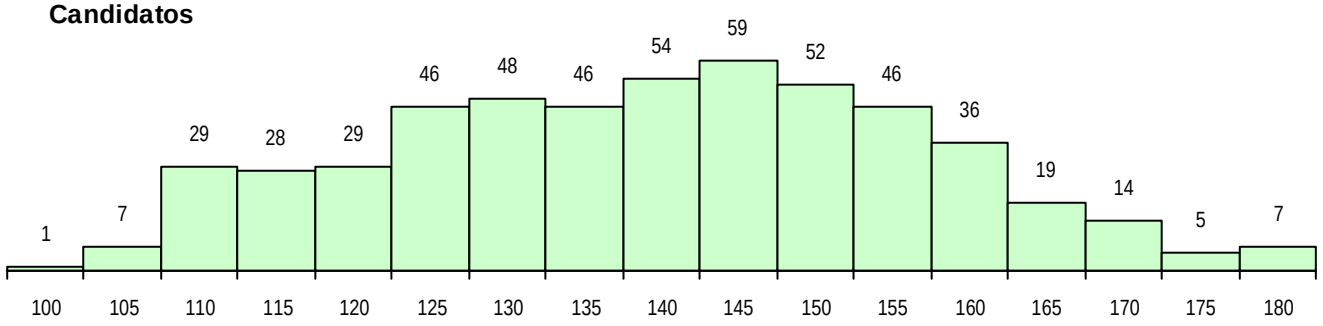

Colocados

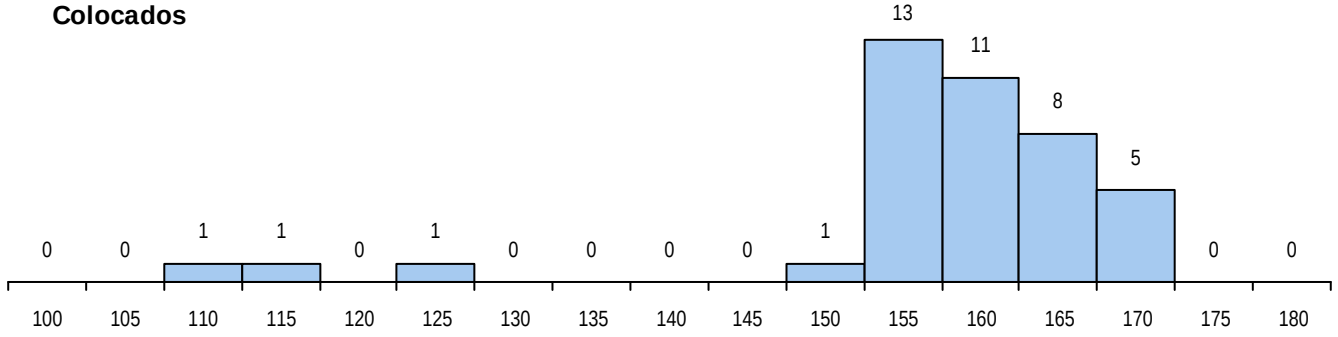

Estabelecimento: 6800 ISCTE - Instituto Universitário de Lisboa
Curso Superior: 9189 Informática e Gestão de Empresas
Licenciatura

OPÇÃO CANDIDATURA

Opção	Cands.	%	Cols.	%
1ª	157	23	19	32
2ª	103	15	7	12
3ª	128	19	10	17
4ª	92	14	7	12
5ª	111	16	7	12
6ª	87	13	10	17
Total	678		60	

ETAPA COLOCAÇÃO (contingente)

Etapa Colocação	Cands.	%	Cols.	%	Nota
4 Açores 1	9	1	2	3	138,5
8 Madeira 1	4	1	2	3	121,5
17 Geral	678	100	56	93	143,0
Total	691		60		

DISTRITO/CAE DE CANDIDATURA

Distrito Origem	Cands.	%	Cols.	%
Lisboa	483	71	37	62
Setúbal	49	7	2	3
Leiria	34	5	4	7
Santarém	25	4	3	5
Portalegre	13	2	2	3
R. A. Açores	12	2	2	3
Faro	11	2	1	2
Castelo Branco	10	1	0	0
Évora	10	1	1	2
Viseu	9	1	1	2
Coimbra	6	1	4	7
Beja	4	1	0	0
R. A. Madeira	4	1	2	3
Guarda	3	0	0	0
Vila Real	1	0	0	0
Porto	1	0	0	0
Braga	1	0	0	0
Viana do Castelo	1	0	0	0
Aveiro	1	0	1	2
Total	678		60	

SEXO DOS CANDIDATOS

Sexo	Cands.	%	Cols.	%
Masc.	475	70	39	65
Femin.	203	30	21	35
Total	678		60	

CURSO DO 12º ANO (15 mais frequentes)

Curso 12º ano	Cands.	%	Cols.	%
C60 Ciências e Tecnologias	416	61	37	62
C61 Ciências Socioeconómicas	227	33	23	38
C80 Recorrente - Ciências e Tecnologias	15	2	0	0
P56 Técnico de Gestão e Programação d	6	1	0	0
C81 Recorrente - Ciências Socioeconómi	4	1	0	0
810 Agrupamento 1 / geral	3	0	0	0
950 Equivalências Estrangeiras (Decreto	2	0	0	0
940 Escolas estrangeiras em Portugal	2	0	0	0
966 Cursos EFA, Formações Modulares,	1	0	0	0
C64 Artes Visuais	1	0	0	0
082 Informática (DL 74/2004)	1	0	0	0

MÉDIAS DOS COLOCADOS

Nota de candidatura	147,1
Prova de ingresso	150,2
Média do 12º ano	144,1
Média do 10º/11º ano	144,1

OPÇÕES EXCLUÍDAS

Nota candidatura (s/mínima)	0
Prova ingresso (não fez)	3
Prova ingresso (s/mínima)	0
Pré-requisito (não fez)	0

DISTRIBUIÇÕES DE NOTAS DE CANDIDATURA

Candidatos

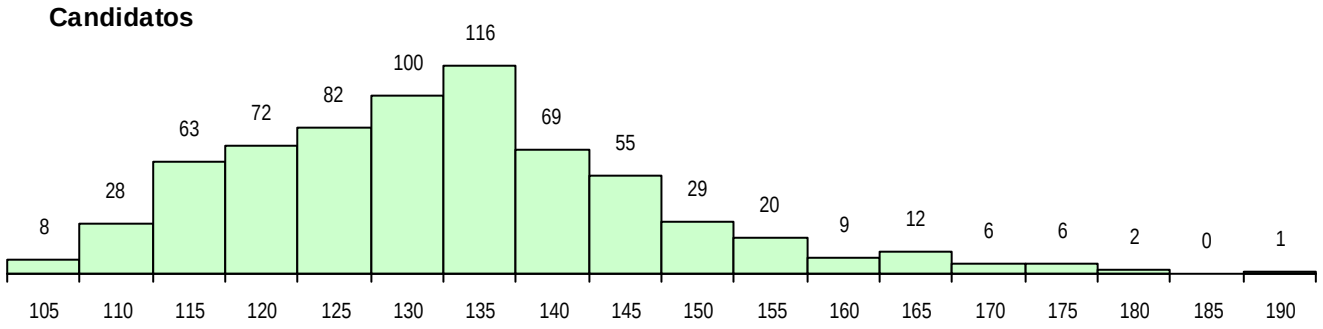

Colocados

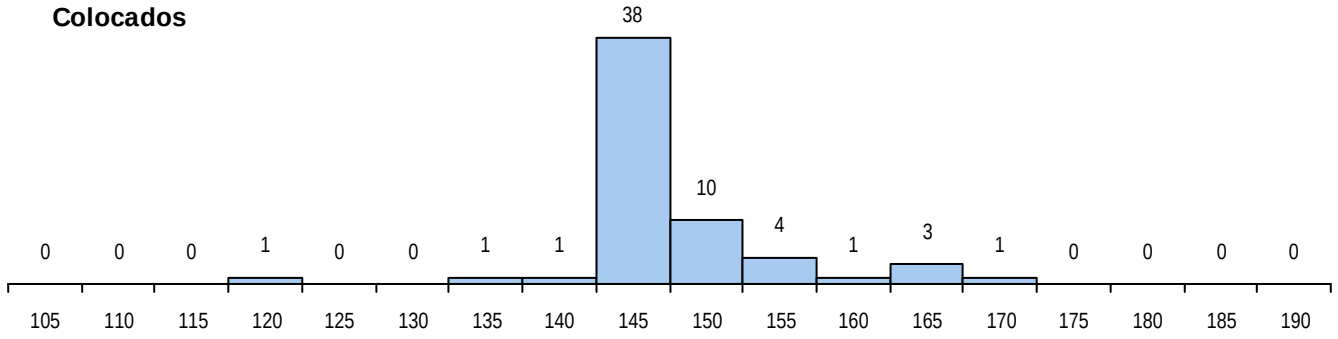

Estabelecimento: 6800 ISCTE - Instituto Universitário de Lisboa
Curso Superior: 9219 Psicologia
Licenciatura

OPÇÃO CANDIDATURA

Opção	Cands.	%	Cols.	%
1ª	343	33	58	81
2ª	286	27	7	10
3ª	166	16	4	6
4ª	110	10	2	3
5ª	95	9	1	1
6ª	54	5	0	0
Total	1054		72	

ETAPA COLOCAÇÃO (contingente)

Etapa Colocação	Cands.	%	Cols.	%	Nota
1 Deficientes	8	1	2	3	135,0
4 Açores 1	14	1	3	4	114,5
8 Madeira 1	47	4	3	4	128,0
12 Emigrantes	6	1	0	0	
13 Militares	2	0	2	3	111,0
17 Geral	1054	100	62	86	155,0
Total	1131		72		

DISTRITO/CAE DE CANDIDATURA

Distrito Origem	Cands.	%	Cols.	%
Lisboa	629	60	40	56
Setúbal	75	7	6	8
R. A. Madeira	62	6	7	10
Leiria	59	6	5	7
Santarém	55	5	4	6
Faro	29	3	2	3
R. A. Açores	27	3	3	4
Beja	19	2	1	1
Porto	17	2	0	0
Évora	15	1	2	3
Portalegre	15	1	0	0
Castelo Branco	10	1	2	3
Viseu	9	1	0	0
Aveiro	8	1	0	0
Guarda	7	1	0	0
Braga	7	1	0	0
Coimbra	5	0	0	0
Vila Real	4	0	0	0
Viana do Castelo	2	0	0	0
Total	1054		72	

SEXO DOS CANDIDATOS

Sexo	Cands.	%	Cols.	%
Masc.	186	18	10	14
Femin.	868	82	62	86
Total	1054		72	

CURSO DO 12º ANO (15 mais frequentes)

Curso 12º ano	Cands.	%	Cols.	%
C62 Línguas e Humanidades	476	45	36	50
C60 Ciências e Tecnologias	369	35	26	36
C61 Ciências Socioeconómicas	44	4	5	7
C80 Recorrente - Ciências e Tecnologias	26	2	0	0
C64 Artes Visuais	20	2	0	0
P19 Técnico de Apoio Psicossocial	18	2	0	0
966 Cursos EFA, Formações Modulares,	12	1	0	0
C82 Recorrente - Línguas e Humanidade	10	1	0	0
940 Escolas estrangeiras em Portugal	9	1	1	1
950 Equivalências Estrangeiras (Decreto	7	1	0	0
610 Cursos de Educação e Formação (T	5	0	1	1
R02 Artes do Espetáculo - Interpretação	4	0	0	0
R05 Técnico de Apoio à Gestão Desporti	4	0	0	0
P01 Animador Sociocultural	3	0	0	0
C81 Recorrente - Ciências Socioeconómi	3	0	0	0

MÉDIAS DOS COLOCADOS

Nota de candidatura	159,2
Prova de ingresso	162,2
Média do 12º ano	156,1
Média do 10º/11º ano	156,1

OPÇÕES EXCLUÍDAS

Nota candidatura (s/mínima)	1
Prova ingresso (não fez)	7
Prova ingresso (s/mínima)	0
Pré-requisito (não fez)	0

DISTRIBUIÇÕES DE NOTAS DE CANDIDATURA

Candidatos

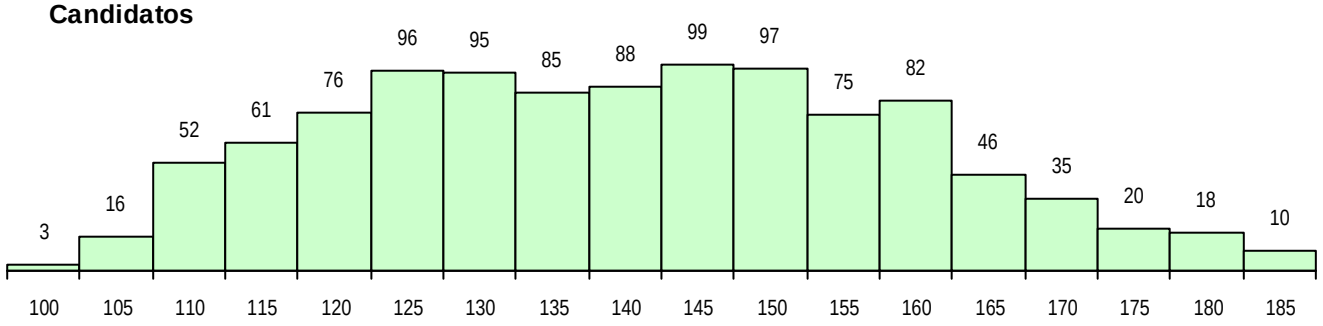

Colocados

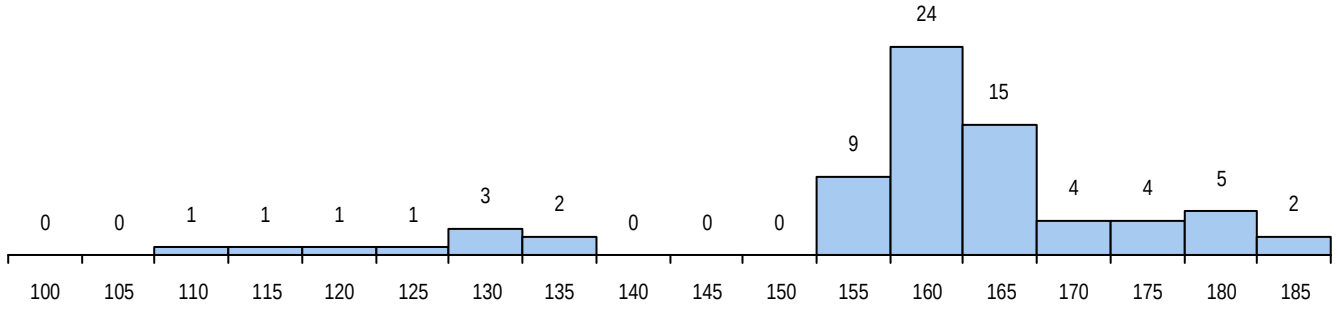

Estabelecimento: 6800 ISCTE - Instituto Universitário de Lisboa
Curso Superior: 9240 Sociologia
Licenciatura

OPÇÃO CANDIDATURA

Opção	Cands.	%	Cols.	%
1ª	52	12	15	21
2ª	87	21	23	32
3ª	78	19	16	23
4ª	91	22	12	17
5ª	62	15	2	3
6ª	47	11	3	4
Total	417		71	

ETAPA COLOCAÇÃO (contingente)

Etapa Colocação	Cands.	%	Cols.	%	Nota
4 Açores 1	1	0	0	0	
8 Madeira 1	7	2	1	1	119,0
12 Emigrantes	1	0	0	0	
17 Geral	417	100	70	99	135,5
Total	426		71		

DISTRITO/CAE DE CANDIDATURA

Distrito Origem	Cands.	%	Cols.	%
Lisboa	282	68	43	61
Setúbal	32	8	4	6
Santarém	27	6	7	10
Leiria	20	5	6	8
Portalegre	11	3	2	3
R. A. Madeira	7	2	1	1
Guarda	7	2	1	1
R. A. Açores	6	1	1	1
Faro	6	1	0	0
Viseu	4	1	2	3
Coimbra	4	1	0	0
Évora	3	1	1	1
Braga	2	0	1	1
Vila Real	1	0	0	0
Porto	1	0	0	0
Aveiro	1	0	1	1
Castelo Branco	1	0	0	0
Bragança	1	0	0	0
Beja	1	0	1	1
Total	417		71	

SEXO DOS CANDIDATOS

Sexo	Cands.	%	Cols.	%
Masc.	130	31	24	34
Femin.	287	69	47	66
Total	417		71	

CURSO DO 12º ANO (15 mais frequentes)

Curso 12º ano	Cands.	%	Cols.	%
C62 Línguas e Humanidades	212	51	26	37
C60 Ciências e Tecnologias	113	27	27	38
C61 Ciências Socioeconómicas	27	6	6	8
C80 Recorrente - Ciências e Tecnologias	10	2	1	1
C64 Artes Visuais	8	2	1	1
966 Cursos EFA, Formações Modulares,	5	1	1	1
C82 Recorrente - Línguas e Humanidade	5	1	0	0
950 Equivalências Estrangeiras (Decreto	3	1	2	3
940 Escolas estrangeiras em Portugal	3	1	1	1
C81 Recorrente - Ciências Socioeconómi	3	1	1	1
P19 Técnico de Apoio Psicossocial	2	0	1	1
610 Cursos de Educação e Formação (T	2	0	0	0
R02 Artes do Espetáculo - Interpretação	2	0	0	0
840 Agrupamento 4 / geral	2	0	0	0
P31 Técnico de Contabilidade	1	0	1	1

MÉDIAS DOS COLOCADOS

Nota de candidatura	145,5
Prova de ingresso	148,4
Média do 12º ano	142,7
Média do 10º/11º ano	142,7

OPÇÕES EXCLUÍDAS

Nota candidatura (s/mínima)	1
Prova ingresso (não fez)	3
Prova ingresso (s/mínima)	0
Pré-requisito (não fez)	0

DISTRIBUIÇÕES DE NOTAS DE CANDIDATURA

Candidatos

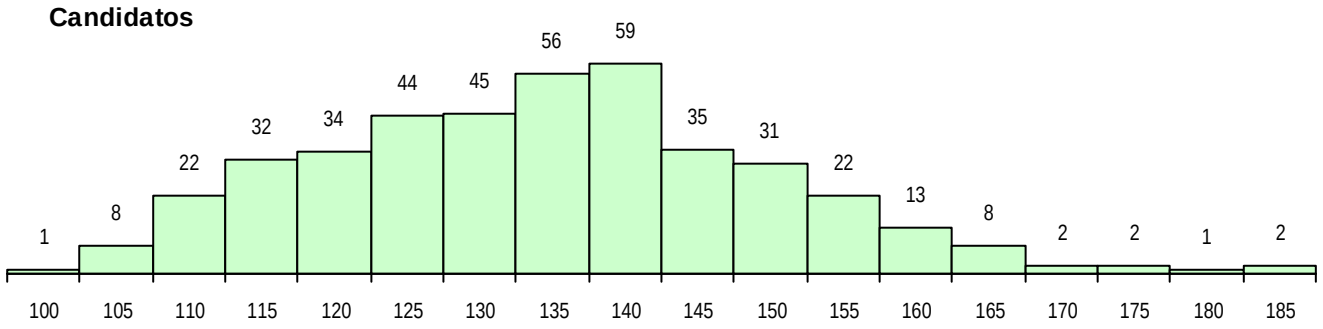

Colocados

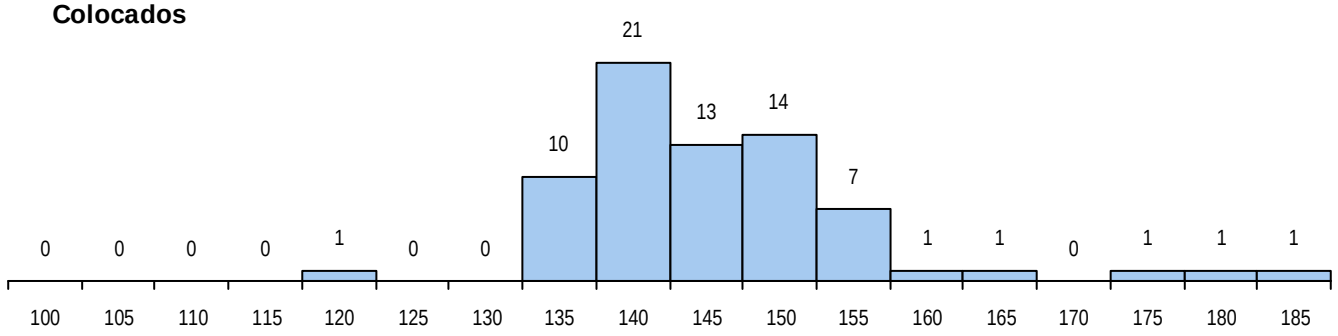

Estabelecimento: 6800 ISCTE - Instituto Universitário de Lisboa
Curso Superior: 9257 Arquitetura
Mestrado Integrado

OPÇÃO CANDIDATURA

Opção	Cands.	%	Cols.	%
1ª	58	22	43	84
2ª	58	22	7	14
3ª	63	24	0	0
4ª	46	17	0	0
5ª	22	8	0	0
6ª	18	7	1	2
Total	265		51	

ETAPA COLOCAÇÃO (contingente)

Etapa Colocação	Cands.	%	Cols.	%	Nota
4 Açores 1	1	0	0	0	
8 Madeira 1	11	4	2	4	130,0
12 Emigrantes	3	1	0	0	
17 Geral	265	100	49	96	143,5
Total	280		51		

DISTRITO/CAE DE CANDIDATURA

Distrito Origem	Cands.	%	Cols.	%
Lisboa	134	51	31	61
Leiria	24	9	3	6
Setúbal	18	7	3	6
R. A. Madeira	12	5	3	6
Viseu	12	5	3	6
Porto	11	4	0	0
Faro	10	4	2	4
Braga	6	2	0	0
Santarém	6	2	0	0
Portalegre	6	2	2	4
Coimbra	5	2	1	2
R. A. Açores	5	2	0	0
Aveiro	5	2	1	2
Évora	4	2	1	2
Castelo Branco	3	1	0	0
Guarda	2	1	1	2
Bragança	1	0	0	0
Viana do Castelo	1	0	0	0
Total	265		51	

SEXO DOS CANDIDATOS

Sexo	Cands.	%	Cols.	%
Masc.	110	42	27	53
Femin.	155	58	24	47
Total	265		51	

CURSO DO 12º ANO (15 mais frequentes)

Curso 12º ano	Cands.	%	Cols.	%
C64 Artes Visuais	150	57	24	47
C60 Ciências e Tecnologias	81	31	18	35
C72 Design de Produto	12	5	3	6
940 Escolas estrangeiras em Portugal	3	1	0	0
C73 Produção Artística	2	1	1	2
966 Cursos EFA, Formações Modulares,	2	1	1	2
C84 Recorrente - Artes Visuais	2	1	1	2
C71 Design de Comunicação	2	1	1	2
950 Equivalências Estrangeiras (Decreto	2	1	0	0
080 Construção Civil e Edificações (DL 7	1	0	1	2
C62 Línguas e Humanidades	1	0	1	2
C80 Recorrente - Ciências e Tecnologias	1	0	0	0
P36 Técnico de Desenho Digital 3D	1	0	0	0
P37 Técnico de Design	1	0	0	0
R08 Design, Cerâmica e Escultura (Port.	1	0	0	0

MÉDIAS DOS COLOCADOS

Nota de candidatura	163,5
Prova de ingresso	178,4
Média do 12º ano	148,7
Média do 10º/11º ano	148,7

OPÇÕES EXCLUÍDAS

Nota candidatura (s/mínima)	0
Prova ingresso (não fez)	3
Prova ingresso (s/mínima)	0
Pré-requisito (não fez)	0

DISTRIBUIÇÕES DE NOTAS DE CANDIDATURA

Candidatos

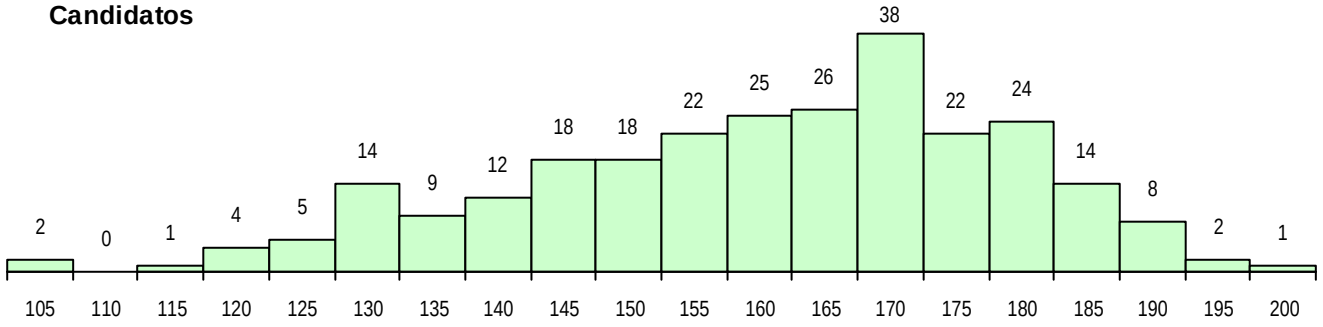

Colocados

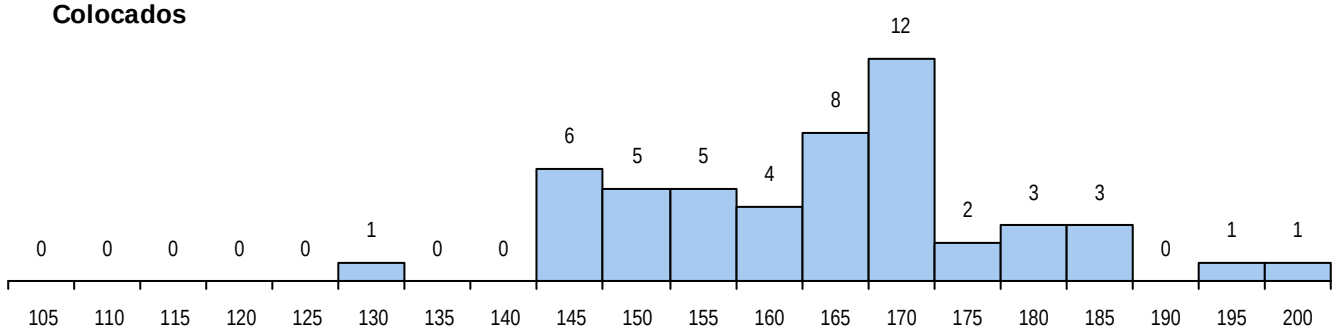

Estabelecimento: 6800 ISCTE - Instituto Universitário de Lisboa
Curso Superior: 9448 Antropologia
Licenciatura

OPÇÃO CANDIDATURA

Opção	Cands.	%	Cols.	%
1ª	17	9	9	30
2ª	31	16	6	20
3ª	45	23	5	17
4ª	38	20	5	17
5ª	34	18	3	10
6ª	29	15	2	7
Total	194		30	

ETAPA COLOCAÇÃO (contingente)

Etapa Colocação	Cands.	%	Cols.	%	Nota
1 Deficientes	1	1	0	0	
8 Madeira 1	4	2	1	3	111,5
17 Geral	194	100	29	97	127,0
Total	199		30		

DISTRITO/CAE DE CANDIDATURA

Distrito Origem	Cands.	%	Cols.	%
Lisboa	119	61	16	53
Setúbal	16	8	5	17
Santarém	9	5	0	0
Évora	6	3	1	3
Faro	6	3	0	0
Leiria	6	3	3	10
Portalegre	5	3	1	3
R. A. Madeira	5	3	1	3
Aveiro	5	3	0	0
Viseu	5	3	2	7
Beja	3	2	0	0
Viana do Castelo	2	1	0	0
Castelo Branco	2	1	1	3
Porto	1	1	0	0
R. A. Açores	1	1	0	0
Bragança	1	1	0	0
Braga	1	1	0	0
Guarda	1	1	0	0
Total	194		30	

SEXO DOS CANDIDATOS

Sexo	Cands.	%	Cols.	%
Masc.	61	31	11	37
Femin.	133	69	19	63
Total	194		30	

CURSO DO 12º ANO (15 mais frequentes)

Curso 12º ano	Cands.	%	Cols.	%
C62 Línguas e Humanidades	94	48	13	43
C60 Ciências e Tecnologias	51	26	6	20
C61 Ciências Socioeconómicas	10	5	3	10
C80 Recorrente - Ciências e Tecnologias	9	5	2	7
C82 Recorrente - Línguas e Humanidade	8	4	1	3
P19 Técnico de Apoio Psicossocial	2	1	1	3
P01 Animador Sociocultural	2	1	1	3
C73 Produção Artística	2	1	0	0
R05 Técnico de Apoio à Gestão Desporti	2	1	0	0
P91 Técnico de Turismo	1	1	1	3
P92 Técnico de Turismo Ambiental e Rur	1	1	1	3
P86 Técnico de Som	1	1	1	3
972 Recorrente - Ciências Sociais e Hu	1	1	0	0
966 Cursos EFA, Formações Modulares,	1	1	0	0
964 Dec.-Lei 357/2007 (n.º 1 do artigo 6.	1	1	0	0

MÉDIAS DOS COLOCADOS

Nota de candidatura	137,0
Prova de ingresso	135,5
Média do 12º ano	138,5
Média do 10º/11º ano	138,5

OPÇÕES EXCLUÍDAS

Nota candidatura (s/mínima)	1
Prova ingresso (não fez)	0
Prova ingresso (s/mínima)	0
Pré-requisito (não fez)	0

DISTRIBUIÇÕES DE NOTAS DE CANDIDATURA

Candidatos

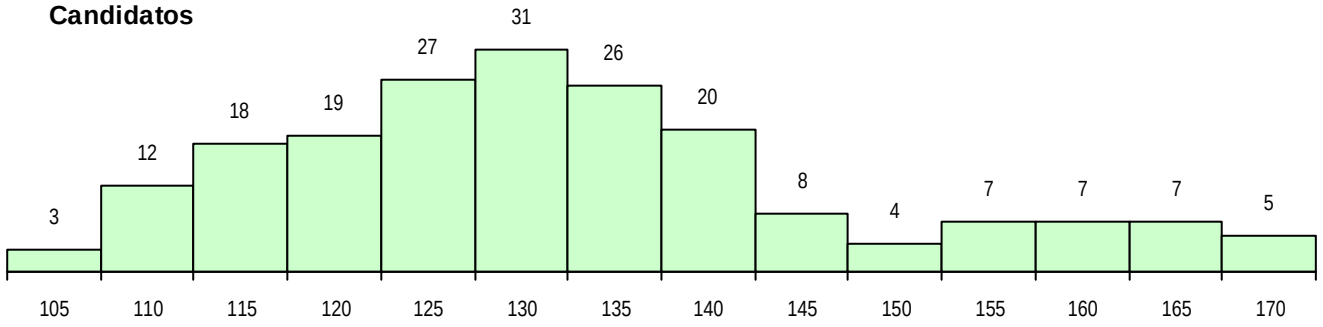

Colocados

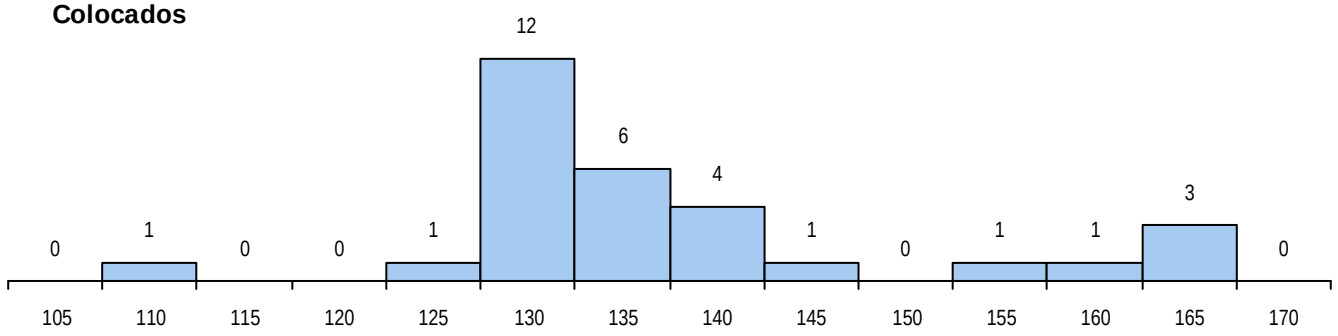

Estabelecimento: 6800 ISCTE - Instituto Universitário de Lisboa
Curso Superior: 9885 Engenharia Informática (regime pós-laboral)
Licenciatura

OPÇÃO CANDIDATURA

Opção	Cands.	%	Cols.	%
1ª	16	11	7	20
2ª	18	12	4	11
3ª	18	12	8	23
4ª	31	21	5	14
5ª	31	21	4	11
6ª	32	22	7	20
Total	146		35	

ETAPA COLOCAÇÃO (contingente)

Etapa Colocação	Cands.	%	Cols.	%	Nota
13 Militares	1	1	1	3	124,5
17 Geral	146	100	34	97	121,0
Total	147		35		

DISTRITO/CAE DE CANDIDATURA

Distrito Origem	Cands.	%	Cols.	%
Lisboa	122	84	31	89
Setúbal	7	5	1	3
Santarém	7	5	1	3
Coimbra	3	2	1	3
Leiria	2	1	0	0
Castelo Branco	2	1	0	0
R. A. Madeira	1	1	0	0
Portalegre	1	1	0	0
Guarda	1	1	1	3
Total	146		35	

SEXO DOS CANDIDATOS

Sexo	Cands.	%	Cols.	%
Masc.	125	86	29	83
Femin.	21	14	6	17
Total	146		35	

CURSO DO 12º ANO (15 mais frequentes)

Curso 12º ano	Cands.	%	Cols.	%
C60 Ciências e Tecnologias	96	66	21	60
C61 Ciências Socioeconómicas	24	16	8	23
C80 Recorrente - Ciências e Tecnologias	7	5	0	0
810 Agrupamento 1 / geral	3	2	1	3
P56 Técnico de Gestão e Programação d	2	1	2	6
060 Ciências e Tecnologias (DL 74/2004	2	1	1	3
C81 Recorrente - Ciências Socioeconómi	2	1	0	0
001 1.º curso	1	1	1	3
940 Escolas estrangeiras em Portugal	1	1	1	3
220 Ens. Sec. Recorrente (Todos os Cur	1	1	0	0
P59 Técnico de Informática de Gestão	1	1	0	0
950 Equivalências Estrangeiras (Decreto	1	1	0	0
966 Cursos EFA, Formações Modulares,	1	1	0	0
970 Recorrente - Ciências e Tecnologias	1	1	0	0
082 Informática (DL 74/2004)	1	1	0	0

MÉDIAS DOS COLOCADOS

Nota de candidatura	127,3
Prova de ingresso	118,7
Média do 12º ano	136,6
Média do 10º/11º ano	135,2

OPÇÕES EXCLUÍDAS

Nota candidatura (s/mínima)	0
Prova ingresso (não fez)	0
Prova ingresso (s/mínima)	0
Pré-requisito (não fez)	0

DISTRIBUIÇÕES DE NOTAS DE CANDIDATURA

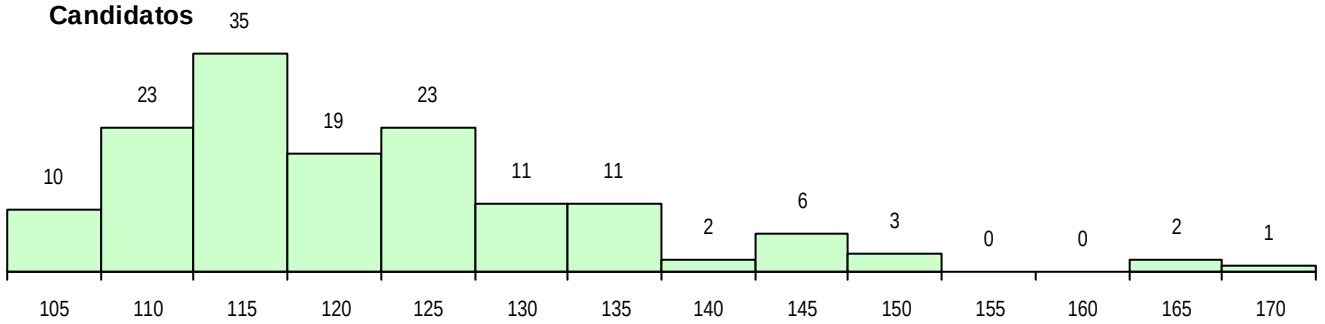

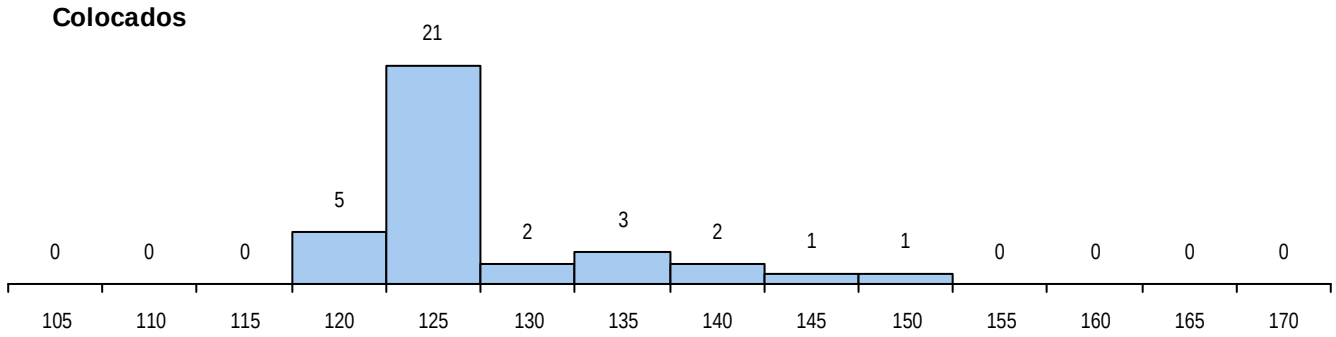

Estabelecimento: 6800 ISCTE - Instituto Universitário de Lisboa
Curso Superior: 9927 História Moderna e Contemporânea
Licenciatura

OPÇÃO CANDIDATURA

Opção	Cands.	%	Cols.	%
1ª	17	13	14	40
2ª	12	9	7	20
3ª	28	21	6	17
4ª	24	18	4	11
5ª	27	20	1	3
6ª	26	19	3	9
Total	134		35	

ETAPA COLOCAÇÃO (contingente)

Etapa Colocação	Cands.	%	Cols.	%	Nota
1 Deficientes	1	1	0	0	
4 Açores 1	1	1	0	0	
8 Madeira 1	4	3	0	0	
17 Geral	134	100	35	100	112,5
Total	140		35		

DISTRITO/CAE DE CANDIDATURA

Distrito Origem	Cands.	%	Cols.	%
Lisboa	99	74	29	83
Setúbal	13	10	1	3
R. A. Madeira	4	3	0	0
Faro	4	3	2	6
Leiria	3	2	0	0
Santarém	2	1	1	3
Porto	2	1	0	0
Coimbra	2	1	0	0
Beja	2	1	1	3
R. A. Açores	1	1	0	0
Guarda	1	1	0	0
Castelo Branco	1	1	1	3
Total	134		35	

SEXO DOS CANDIDATOS

Sexo	Cands.	%	Cols.	%
Masc.	70	52	24	69
Femin.	64	48	11	31
Total	134		35	

CURSO DO 12º ANO (15 mais frequentes)

Curso 12º ano	Cands.	%	Cols.	%
C62 Línguas e Humanidades	84	63	27	77
C64 Artes Visuais	7	5	0	0
C82 Recorrente - Línguas e Humanidade	6	4	2	6
C80 Recorrente - Ciências e Tecnologias	5	4	2	6
C60 Ciências e Tecnologias	5	4	1	3
C61 Ciências Socioeconómicas	3	2	1	3
C84 Recorrente - Artes Visuais	3	2	0	0
966 Cursos EFA, Formações Modulares,	2	1	0	0
R08 Design, Cerâmica e Escultura (Port.	2	1	0	0
P91 Técnico de Turismo	2	1	0	0
R05 Técnico de Apoio à Gestão Desporti	1	1	1	3
C70 Comunicação Audiovisual	1	1	1	3
P31 Técnico de Contabilidade	1	1	0	0
C72 Design de Produto	1	1	0	0
C81 Recorrente - Ciências Socioeconómi	1	1	0	0

MÉDIAS DOS COLOCADOS

Nota de candidatura	124,8
Prova de ingresso	123,3
Média do 12º ano	126,3
Média do 10º/11º ano	126,3

OPÇÕES EXCLUÍDAS

Nota candidatura (s/mínima)	0
Prova ingresso (não fez)	0
Prova ingresso (s/mínima)	0
Pré-requisito (não fez)	0

DISTRIBUIÇÕES DE NOTAS DE CANDIDATURA

Candidatos

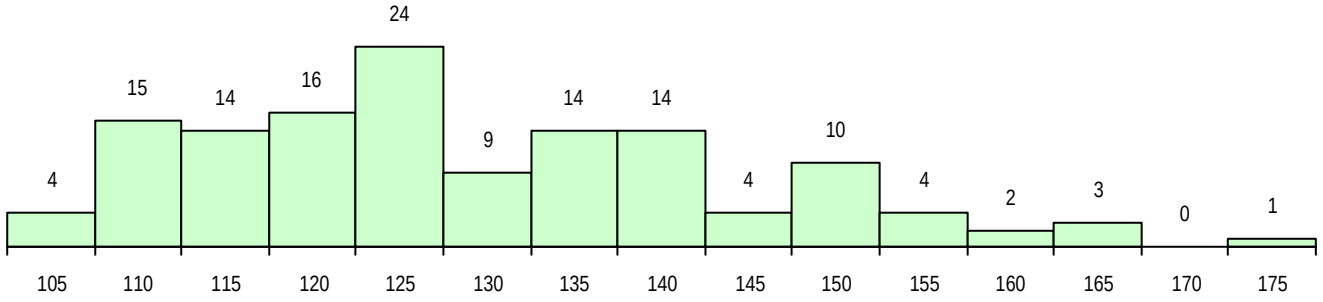

Colocados

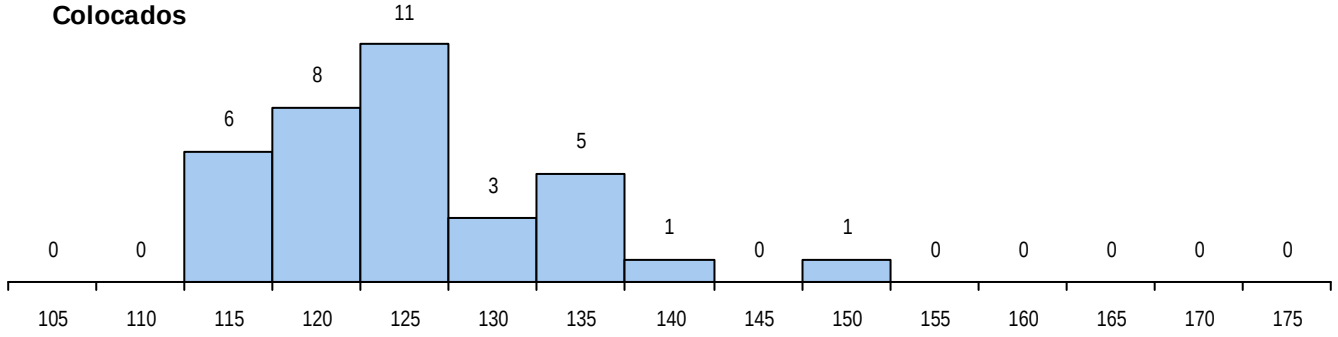

Estabelecimento: 6800 ISCTE - Instituto Universitário de Lisboa
Curso Superior: L030 Gestão Industrial e Logística
Licenciatura

OPÇÃO CANDIDATURA

Opção	Cands.	%	Cols.	%
1ª	91	17	8	20
2ª	90	17	13	33
3ª	121	23	10	25
4ª	81	15	5	13
5ª	83	16	2	5
6ª	64	12	2	5
Total	530		40	

ETAPA COLOCAÇÃO (contingente)

Etapa Colocação	Cands.	%	Cols.	%	Nota
4 Açores 1	2	0	0	0	
8 Madeira 1	7	1	1	3	152,0
12 Emigrantes	1	0	0	0	
17 Geral	530	100	39	98	149,0
Total	540		40		

DISTRITO/CAE DE CANDIDATURA

Distrito Origem	Cands.	%	Cols.	%
Lisboa	378	71	29	73
Setúbal	37	7	3	8
Leiria	25	5	1	3
Portalegre	16	3	0	0
Santarém	13	2	1	3
Faro	11	2	2	5
Viseu	7	1	0	0
R. A. Madeira	7	1	1	3
Évora	6	1	0	0
Beja	6	1	1	3
Guarda	6	1	2	5
Castelo Branco	4	1	0	0
Porto	3	1	0	0
Braga	3	1	0	0
Viana do Castelo	2	0	0	0
R. A. Açores	2	0	0	0
Aveiro	2	0	0	0
Coimbra	2	0	0	0
Total	530		40	

SEXO DOS CANDIDATOS

Sexo	Cands.	%	Cols.	%
Masc.	298	56	20	50
Femin.	232	44	20	50
Total	530		40	

CURSO DO 12º ANO (15 mais frequentes)

Curso 12º ano	Cands.	%	Cols.	%
C61 Ciências Socioeconómicas	278	52	18	45
C60 Ciências e Tecnologias	227	43	21	53
C81 Recorrente - Ciências Socioeconómi	6	1	0	0
950 Equivalências Estrangeiras (Decreto	5	1	0	0
C80 Recorrente - Ciências e Tecnologias	5	1	0	0
940 Escolas estrangeiras em Portugal	4	1	0	0
C64 Artes Visuais	2	0	0	0
002 2.º curso	1	0	1	3
810 Agrupamento 1 / geral	1	0	0	0
060 Ciências e Tecnologias (DL 74/2004	1	0	0	0

MÉDIAS DOS COLOCADOS

Nota de candidatura	154,8
Prova de ingresso	157,7
Média do 12º ano	152,0
Média do 10º/11º ano	151,7

OPÇÕES EXCLUÍDAS

Nota candidatura (s/mínima)	0
Prova ingresso (não fez)	2
Prova ingresso (s/mínima)	0
Pré-requisito (não fez)	0

DISTRIBUIÇÕES DE NOTAS DE CANDIDATURA

Candidatos

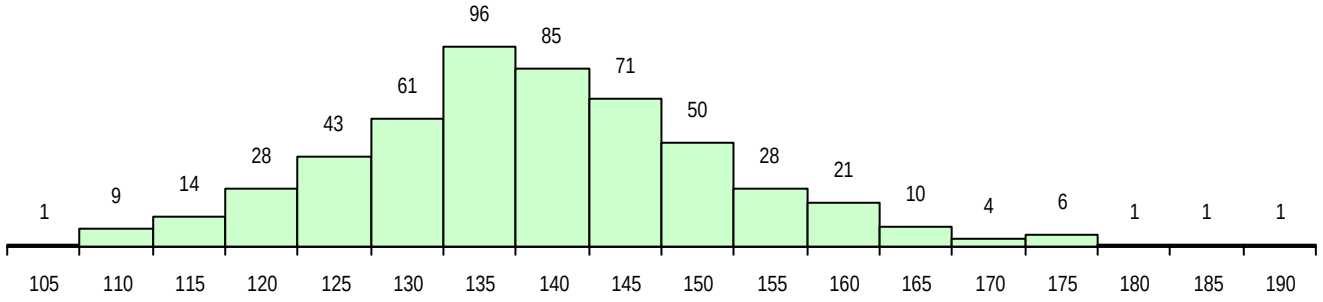

Colocados

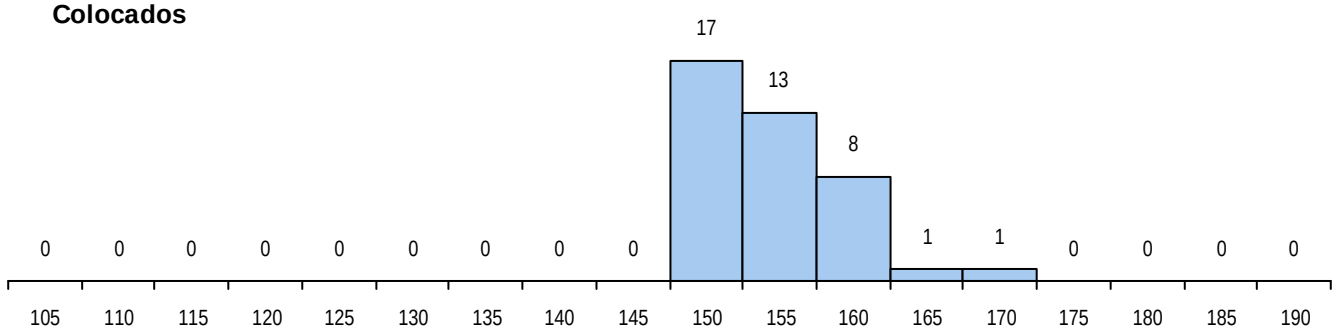

Estabelecimento: 7001 Escola Superior de Enfermagem de Coimbra
Curso Superior: 9500 Enfermagem
Licenciatura

OPÇÃO CANDIDATURA

Opção	Cands.	%	Cols.	%
1ª	304	21	191	60
2ª	331	23	67	21
3ª	304	21	40	12
4ª	236	16	11	3
5ª	172	12	8	2
6ª	116	8	4	1
Total	1463		321	

ETAPA COLOCAÇÃO (contingente)

Etapa Colocação	Cands.	%	Cols.	%	Nota
1 Deficientes	5	0	2	1	122,0
4 Açores 1	5	0	0	0	
8 Madeira 1	38	3	6	2	122,2
12 Emigrantes	2	0	1	0	118,4
13 Militares	1	0	1	0	132,8
14 Pref. Regional 1	153	10	134	42	103,4
17 Geral	1463	100	177	55	137,8
Total	1667		321		

DISTRITO/CAE DE CANDIDATURA

Distrito Origem	Cands.	%	Cols.	%
Coimbra	268	18	156	49
Porto	266	18	34	11
Braga	158	11	33	10
Aveiro	142	10	26	8
Viseu	119	8	13	4
Lisboa	88	6	2	1
Leiria	87	6	16	5
Santarém	61	4	8	2
Viana do Castelo	42	3	8	2
R. A. Madeira	41	3	6	2
Faro	38	3	1	0
Vila Real	37	3	7	2
Castelo Branco	30	2	5	2
Setúbal	24	2	0	0
Guarda	24	2	3	1
R. A. Açores	14	1	2	1
Bragança	9	1	1	0
Portalegre	5	0	0	0
Évora	5	0	0	0
Beja	5	0	0	0
Total	1463		321	

SEXO DOS CANDIDATOS

Sexo	Cands.	%	Cols.	%
Masc.	265	18	54	17
Femin.	1198	82	267	83
Total	1463		321	

CURSO DO 12º ANO (15 mais frequentes)

Curso 12º ano	Cands.	%	Cols.	%
C60 Ciências e Tecnologias	1373	94	304	95
C80 Recorrente - Ciências e Tecnologias	38	3	9	3
C82 Recorrente - Línguas e Humanidade	6	0	2	1
678 Química Industrial e Ambiental (Port.	6	0	1	0
C81 Recorrente - Ciências Socioeconómi	5	0	0	0
966 Cursos EFA, Formações Modulares,	4	0	1	0
A03 Biotecnologia (VC) (Port. 941/2009)	4	0	0	0
A52 Análises Químico-Biológicas (Port. 9	3	0	0	0
610 Cursos de Educação e Formação (T	3	0	0	0
C61 Ciências Socioeconómicas	2	0	1	0
C64 Artes Visuais	2	0	1	0
C62 Línguas e Humanidades	2	0	0	0
P11 Técnico Auxiliar de Saúde	2	0	0	0
P16 Técnico de Análise Laboratorial	2	0	0	0
970 Recorrente - Ciências e Tecnologias	1	0	1	0

MÉDIAS DOS COLOCADOS

Nota de candidatura	139,3
Prova de ingresso	127,9
Média do 12º ano	146,9
Média do 10º/11º ano	146,9

OPÇÕES EXCLUÍDAS

Nota candidatura (s/mínima)	0
Prova ingresso (não fez)	7
Prova ingresso (s/mínima)	0
Pré-requisito (não fez)	0

DISTRIBUIÇÕES DE NOTAS DE CANDIDATURA

Candidatos

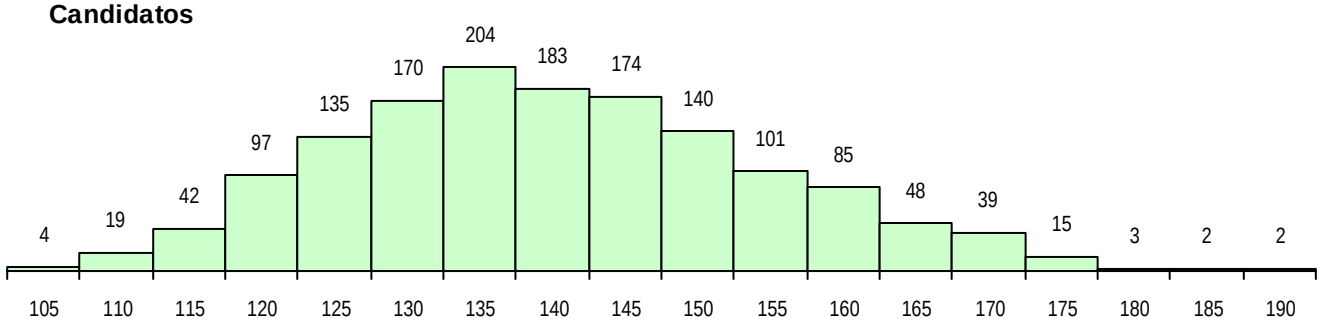

Colocados

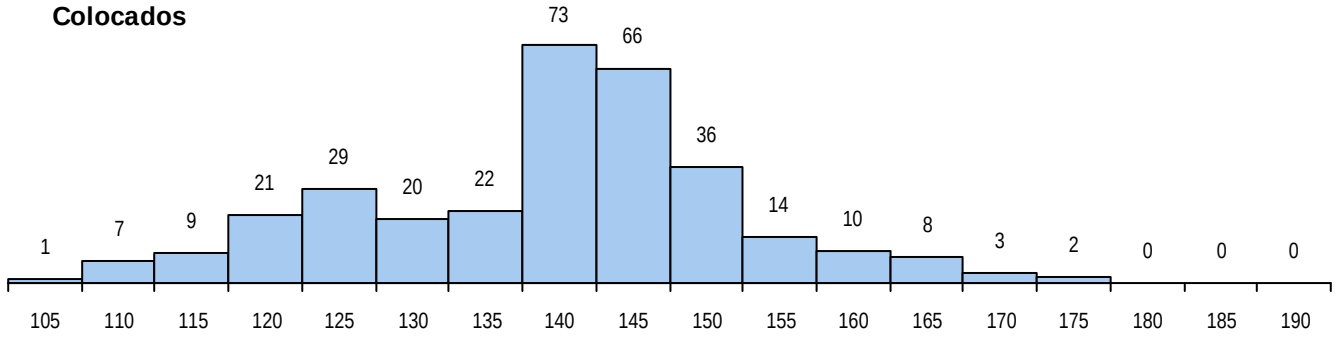

Estabelecimento: 7002 Escola Superior de Enfermagem de Lisboa
Curso Superior: 9500 Enfermagem
Licenciatura

OPÇÃO CANDIDATURA

Opção	Cands.	%	Cols.	%
1ª	471	34	212	70
2ª	240	17	46	15
3ª	210	15	18	6
4ª	175	13	9	3
5ª	156	11	8	3
6ª	126	9	9	3
Total	1378		302	

ETAPA COLOCAÇÃO (contingente)

Etapa Colocação	Cands.	%	Cols.	%	Nota
1 Deficientes	1	0	0	0	
4 Açores 1	8	1	0	0	
8 Madeira 1	41	3	11	4	95,0
12 Emigrantes	1	0	0	0	
17 Geral	1378	100	291	96	139,6
Total	1429		302		

DISTRITO/CAE DE CANDIDATURA

Distrito Origem	Cands.	%	Cols.	%
Lisboa	631	46	193	64
Setúbal	129	9	28	9
Porto	83	6	4	1
Santarém	73	5	13	4
Faro	70	5	17	6
Leiria	70	5	11	4
R. A. Madeira	46	3	13	4
Viseu	45	3	2	1
Braga	32	2	1	0
Castelo Branco	30	2	4	1
Aveiro	27	2	2	1
Coimbra	23	2	2	1
Beja	23	2	5	2
R. A. Açores	21	2	1	0
Évora	16	1	1	0
Viana do Castelo	15	1	0	0
Portalegre	15	1	4	1
Vila Real	14	1	1	0
Guarda	9	1	0	0
Bragança	6	0	0	0
Total	1378		302	

SEXO DOS CANDIDATOS

Sexo	Cands.	%	Cols.	%
Masc.	227	16	46	15
Femin.	1151	84	256	85
Total	1378		302	

CURSO DO 12º ANO (15 mais frequentes)

Curso 12º ano	Cands.	%	Cols.	%
C60 Ciências e Tecnologias	1296	94	294	97
C80 Recorrente - Ciências e Tecnologias	38	3	0	0
C62 Línguas e Humanidades	7	1	1	0
966 Cursos EFA, Formações Modulares,	5	0	2	1
810 Agrupamento 1 / geral	4	0	1	0
060 Ciências e Tecnologias (DL 74/2004	4	0	0	0
C81 Recorrente - Ciências Socioeconómi	4	0	0	0
610 Cursos de Educação e Formação (T	3	0	2	1
950 Equivalências Estrangeiras (Decreto	2	0	1	0
A03 Biotecnologia (VC) (Port. 941/2009)	2	0	0	0
C61 Ciências Socioeconómicas	1	0	1	0
P69 Técnico de Organização de Eventos	1	0	0	0
P68 Técnico de Ótica Ocular	1	0	0	0
C64 Artes Visuais	1	0	0	0
P47 Técnico de Energias Renováveis	1	0	0	0

MÉDIAS DOS COLOCADOS

Nota de candidatura	151,4
Prova de ingresso	144,6
Média do 12º ano	155,9
Média do 10º/11º ano	155,9

OPÇÕES EXCLUÍDAS

Nota candidatura (s/mínima)	0
Prova ingresso (não fez)	3
Prova ingresso (s/mínima)	0
Pré-requisito (não fez)	0

DISTRIBUIÇÕES DE NOTAS DE CANDIDATURA

Candidatos

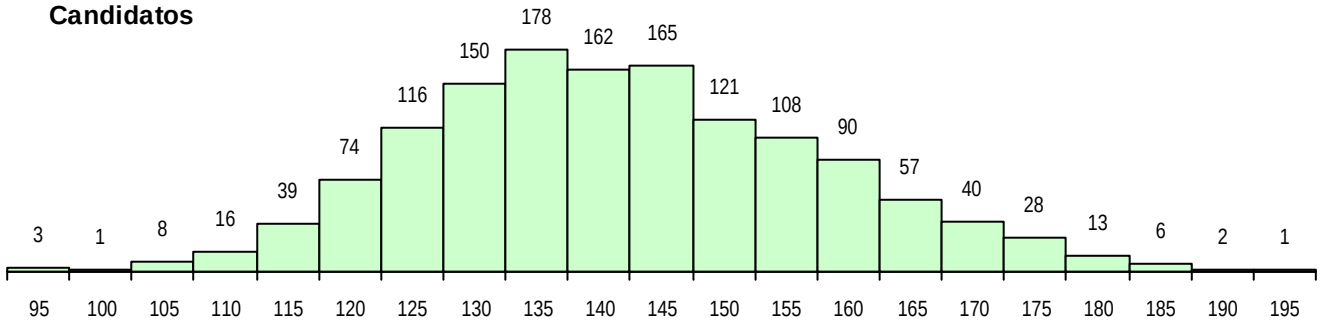

Colocados

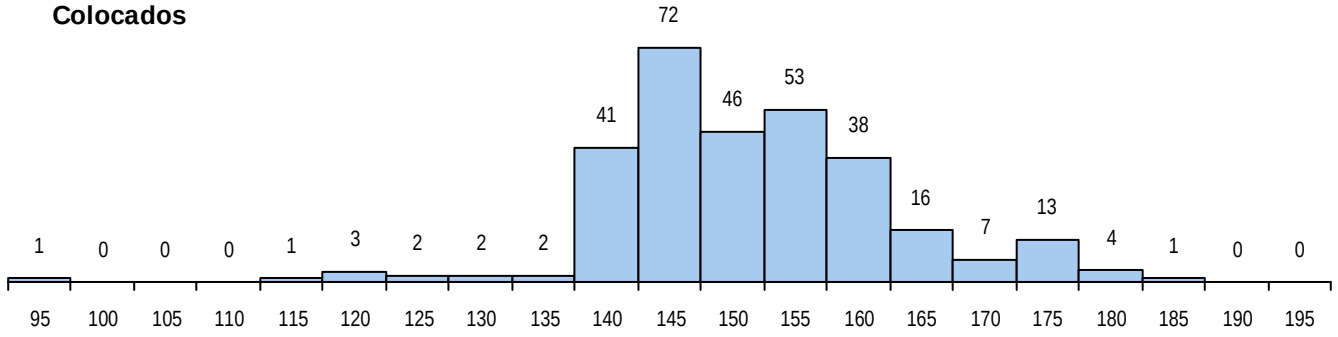

Estabelecimento: 7003 Escola Superior de Enfermagem do Porto
Curso Superior: 9500 Enfermagem
Licenciatura

OPÇÃO CANDIDATURA

Opção	Cands.	%	Cols.	%
1ª	452	38	193	71
2ª	233	19	25	9
3ª	191	16	24	9
4ª	141	12	12	4
5ª	98	8	6	2
6ª	90	7	10	4
Total	1205		270	

ETAPA COLOCAÇÃO (contingente)

Etapa Colocação	Cands.	%	Cols.	%	Nota
1 Deficientes	3	0	1	0	126,0
4 Açores 1	7	1	0	0	
8 Madeira 1	26	2	4	1	116,0
12 Emigrantes	1	0	0	0	
13 Militares	1	0	1	0	119,5
14 Pref. Regional 1	283	23	135	50	144,0
17 Geral	1205	100	129	48	153,5
Total	1526		270		

DISTRITO/CAE DE CANDIDATURA

Distrito Origem	Cands.	%	Cols.	%
Porto	646	54	218	81
Braga	181	15	14	5
Aveiro	83	7	9	3
Viseu	51	4	11	4
Viana do Castelo	46	4	2	1
Vila Real	40	3	7	3
Lisboa	36	3	0	0
R. A. Madeira	30	2	4	1
Leiria	15	1	0	0
R. A. Açores	14	1	0	0
Coimbra	13	1	0	0
Faro	11	1	0	0
Santarém	10	1	0	0
Bragança	10	1	2	1
Castelo Branco	6	0	0	0
Beja	4	0	0	0
Guarda	4	0	2	1
Setúbal	2	0	0	0
Évora	2	0	1	0
Portalegre	1	0	0	0
Total	1205		270	

SEXO DOS CANDIDATOS

Sexo	Cands.	%	Cols.	%
Masc.	207	17	38	14
Femin.	998	83	232	86
Total	1205		270	

CURSO DO 12º ANO (15 mais frequentes)

Curso 12º ano	Cands.	%	Cols.	%
C60 Ciências e Tecnologias	1128	94	248	92
C80 Recorrente - Ciências e Tecnologias	20	2	0	0
A03 Biotecnologia (VC) (Port. 941/2009)	14	1	7	3
A52 Análises Químico-Biológicas (Port. 9	7	1	1	0
A06 Animação Sociodesportiva (VCT) (P	5	0	3	1
A05 Animação Sociodesportiva (VC) (Por	5	0	2	1
678 Química Industrial e Ambiental (Port.	4	0	3	1
C62 Línguas e Humanidades	4	0	1	0
C81 Recorrente - Ciências Socioeconómi	2	0	0	0
P27 Técnico de Comércio	1	0	1	0
P06 Instrumentista de Cordas e de Tecla	1	0	1	0
810 Agrupamento 1 / geral	1	0	1	0
970 Recorrente - Ciências e Tecnologias	1	0	1	0
722 Técnico administrativo	1	0	1	0
667 Gestão e Dinamização Desportiva (	1	0	0	0

MÉDIAS DOS COLOCADOS

Nota de candidatura	159,5
Prova de ingresso	150,9
Média do 12º ano	168,0
Média do 10º/11º ano	168,0

OPÇÕES EXCLUÍDAS

Nota candidatura (s/mínima)	0
Prova ingresso (não fez)	10
Prova ingresso (s/mínima)	10
Pré-requisito (não fez)	0

DISTRIBUIÇÕES DE NOTAS DE CANDIDATURA

Candidatos

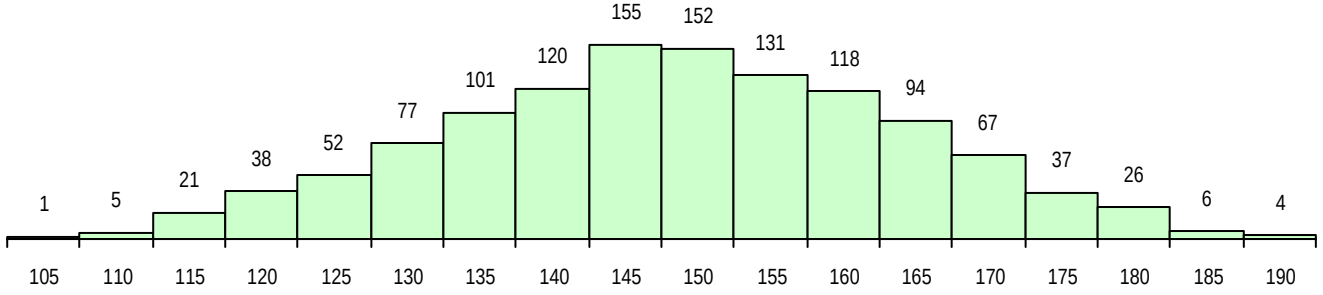

Colocados

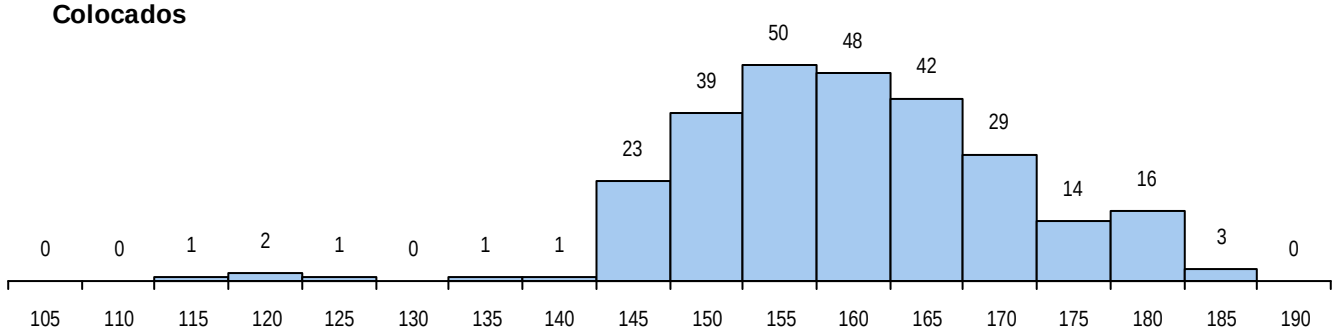

Estabelecimento: 7005 Instituto Politécnico de Beja - Escola Superior de Saúde
Curso Superior: 8138 Terapia Ocupacional
Licenciatura

OPÇÃO CANDIDATURA

Opção	Cands.	%	Cols.	%
1ª	4	8	4	33
2ª	7	15	1	8
3ª	9	19	3	25
4ª	13	27	2	17
5ª	8	17	2	17
6ª	7	15	0	0
Total	48		12	

SEXO DOS CANDIDATOS

Sexo	Cands.	%	Cols.	%
Masc.	8	17	1	8
Femin.	40	83	11	92
Total	48		12	

MÉDIAS DOS COLOCADOS

Nota de candidatura	120,9
Prova de ingresso	109,1
Média do 12º ano	127,3
Média do 10º/11º ano	127,3

OPÇÕES EXCLUÍDAS

Nota candidatura (s/mínima)	0
Prova ingresso (não fez)	1
Prova ingresso (s/mínima)	0
Pré-requisito (não fez)	0

ETAPA COLOCAÇÃO (contingente)

Etapa Colocação	Cands.	%	Cols.	%	Nota
4 Açores 1	1	2	0	0	
8 Madeira 1	3	6	0	0	
12 Emigrantes	1	2	0	0	
14 Pref. Regional 1	11	23	4	33	121,0
17 Geral	48	100	8	67	104,8
Total	64		12		

CURSO DO 12º ANO (15 mais frequentes)

Curso 12º ano	Cands.	%	Cols.	%
C60 Ciências e Tecnologias	39	81	8	67
966 Cursos EFA, Formações Modulares,	5	10	2	17
C80 Recorrente - Ciências e Tecnologias	2	4	2	17
900 Emigrantes	1	2	0	0
P47 Técnico de Energias Renováveis	1	2	0	0

DISTRITO/CAE DE CANDIDATURA

Distrito Origem	Cands.	%	Cols.	%
Beja	12	25	4	33
Lisboa	6	13	1	8
Faro	6	13	1	8
Braga	4	8	0	0
Aveiro	4	8	3	25
R. A. Madeira	3	6	0	0
Leiria	3	6	0	0
Viseu	2	4	1	8
Porto	2	4	1	8
Castelo Branco	2	4	0	0
R. A. Açores	1	2	0	0
Setúbal	1	2	0	0
Portalegre	1	2	1	8
Évora	1	2	0	0
Total	48		12	

DISTRIBUIÇÕES DE NOTAS DE CANDIDATURA

Candidatos

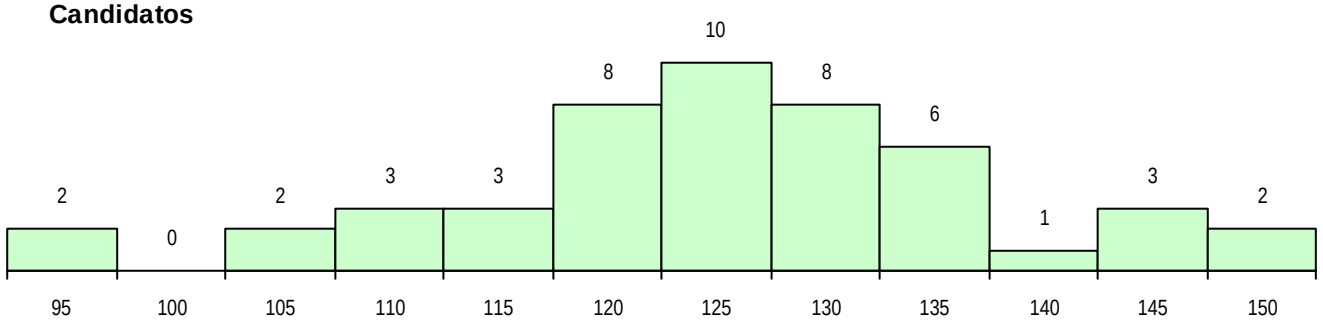

Colocados

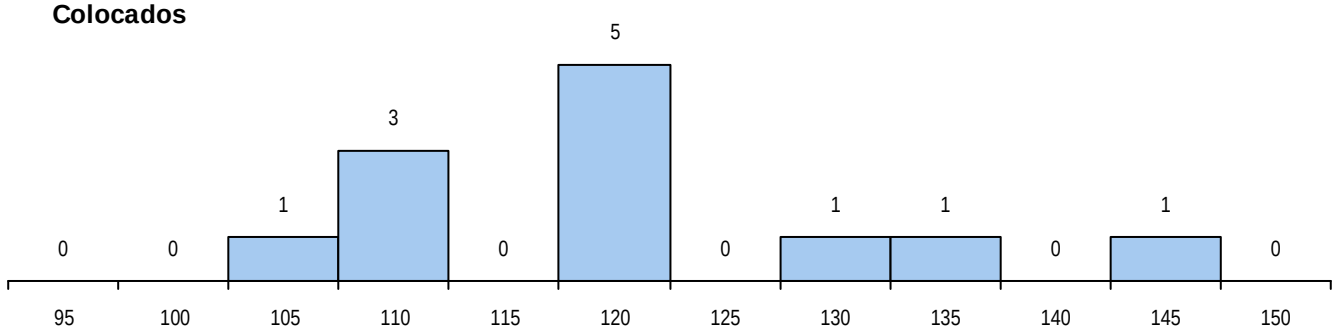

Estabelecimento: 7005 Instituto Politécnico de Beja - Escola Superior de Saúde
Curso Superior: 9500 Enfermagem
Licenciatura

OPÇÃO CANDIDATURA

Opção	Cands.	%	Cols.	%
1ª	25	17	20	57
2ª	22	15	2	6
3ª	19	13	2	6
4ª	36	24	10	29
5ª	22	15	0	0
6ª	25	17	1	3
Total	149		35	

ETAPA COLOCAÇÃO (contingente)

Etapa Colocação	Cands.	%	Cols.	%	Nota
4 Açores 1	1	1	0	0	
14 Pref. Regional 1	43	29	18	51	126,7
17 Geral	149	100	17	49	123,2
Total	193		35		

DISTRITO/CAE DE CANDIDATURA

Distrito Origem	Cands.	%	Cols.	%
Beja	36	24	16	46
Faro	31	21	6	17
Setúbal	24	16	4	11
Lisboa	17	11	4	11
Évora	16	11	1	3
Santarém	6	4	0	0
Leiria	5	3	1	3
Porto	3	2	0	0
Portalegre	3	2	0	0
Aveiro	2	1	0	0
R. A. Madeira	1	1	1	3
Viseu	1	1	1	3
Coimbra	1	1	0	0
Castelo Branco	1	1	0	0
Braga	1	1	1	3
R. A. Açores	1	1	0	0
Total	149		35	

SEXO DOS CANDIDATOS

Sexo	Cands.	%	Cols.	%
Masc.	29	19	7	20
Femin.	120	81	28	80
Total	149		35	

CURSO DO 12º ANO (15 mais frequentes)

Curso 12º ano	Cands.	%	Cols.	%
C60 Ciências e Tecnologias	133	89	33	94
C80 Recorrente - Ciências e Tecnologias	8	5	0	0
810 Agrupamento 1 / geral	2	1	0	0
P47 Técnico de Energias Renováveis	1	1	1	3
C81 Recorrente - Ciências Socioeconómi	1	1	1	3
966 Cursos EFA, Formações Modulares,	1	1	0	0
S21 Técnico de contabilidade	1	1	0	0
P16 Técnico de Análise Laboratorial	1	1	0	0
C62 Línguas e Humanidades	1	1	0	0

MÉDIAS DOS COLOCADOS

Nota de candidatura	134,6
Prova de ingresso	122,5
Média do 12º ano	141,0
Média do 10º/11º ano	141,0

OPÇÕES EXCLUÍDAS

Nota candidatura (s/mínima)	0
Prova ingresso (não fez)	2
Prova ingresso (s/mínima)	0
Pré-requisito (não fez)	0

DISTRIBUIÇÕES DE NOTAS DE CANDIDATURA

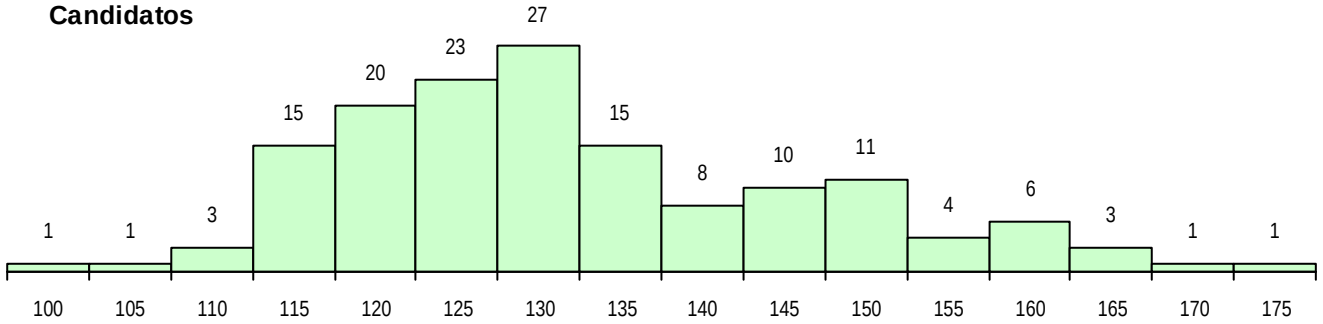

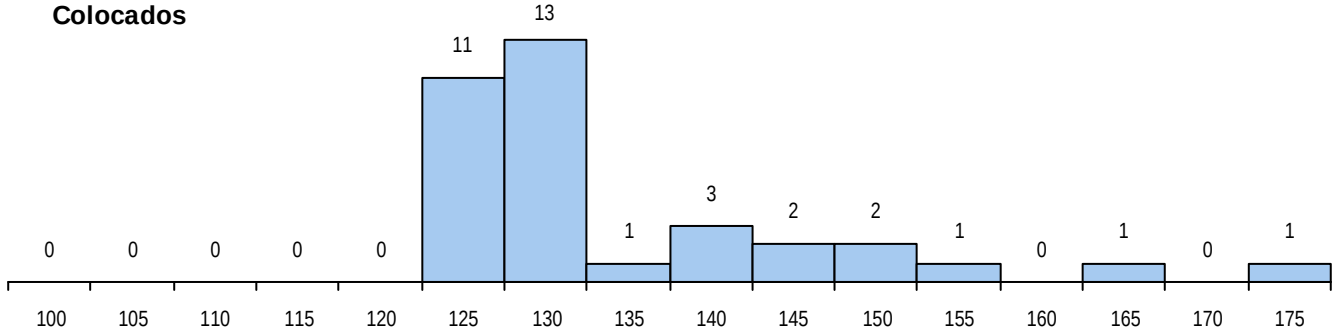

Estabelecimento: 7010 Universidade do Minho - Escola Superior de Enfermagem
Curso Superior: 9500 Enfermagem
Licenciatura

OPÇÃO CANDIDATURA

Opção	Cands.	%	Cols.	%
1ª	160	30	57	71
2ª	131	24	10	13
3ª	101	19	7	9
4ª	55	10	1	1
5ª	47	9	2	3
6ª	44	8	3	4
Total	538		80	

ETAPA COLOCAÇÃO (contingente)

Etapa Colocação	Cands.	%	Cols.	%	Nota
1 Deficientes	2	0	1	1	137,0
4 Açores 1	1	0	0	0	
8 Madeira 1	6	1	0	0	
14 Pref. Regional 1	128	24	40	50	149,3
17 Geral	538	100	39	49	148,5
Total	675		80		

DISTRITO/CAE DE CANDIDATURA

Distrito Origem	Cands.	%	Cols.	%
Braga	286	53	74	93
Porto	155	29	3	4
Viana do Castelo	45	8	3	4
Aveiro	13	2	0	0
Vila Real	11	2	0	0
R. A. Madeira	8	1	0	0
Viseu	8	1	0	0
R. A. Açores	3	1	0	0
Lisboa	2	0	0	0
Leiria	2	0	0	0
Santarém	1	0	0	0
Guarda	1	0	0	0
Évora	1	0	0	0
Coimbra	1	0	0	0
Castelo Branco	1	0	0	0
Total	538		80	

SEXO DOS CANDIDATOS

Sexo	Cands.	%	Cols.	%
Masc.	87	16	8	10
Femin.	451	84	72	90
Total	538		80	

CURSO DO 12º ANO (15 mais frequentes)

Curso 12º ano	Cands.	%	Cols.	%
C60 Ciências e Tecnologias	516	96	80	100
C80 Recorrente - Ciências e Tecnologias	7	1	0	0
678 Química Industrial e Ambiental (Port.	4	1	0	0
C62 Línguas e Humanidades	2	0	0	0
722 Técnico administrativo	1	0	0	0
R06 Técnico de Design de Equipamento	1	0	0	0
P82 Técnico de Secretariado	1	0	0	0
P06 Instrumentista de Cordas e de Tecla	1	0	0	0
C82 Recorrente - Línguas e Humanidade	1	0	0	0
A52 Análises Químico-Biológicas (Port. 9	1	0	0	0
A03 Biotecnologia (VC) (Port. 941/2009)	1	0	0	0
667 Gestão e Dinamização Desportiva (	1	0	0	0
060 Ciências e Tecnologias (DL 74/2004	1	0	0	0

MÉDIAS DOS COLOCADOS

Nota de candidatura	158,7
Prova de ingresso	153,0
Média do 12º ano	164,4
Média do 10º/11º ano	164,4

OPÇÕES EXCLUÍDAS

Nota candidatura (s/mínima)	0
Prova ingresso (não fez)	2
Prova ingresso (s/mínima)	8
Pré-requisito (não fez)	0

DISTRIBUIÇÕES DE NOTAS DE CANDIDATURA

Candidatos

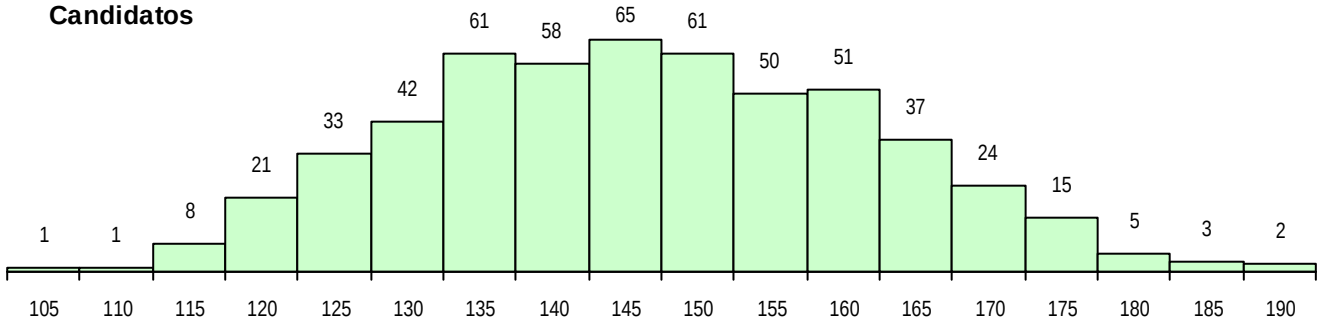

Colocados

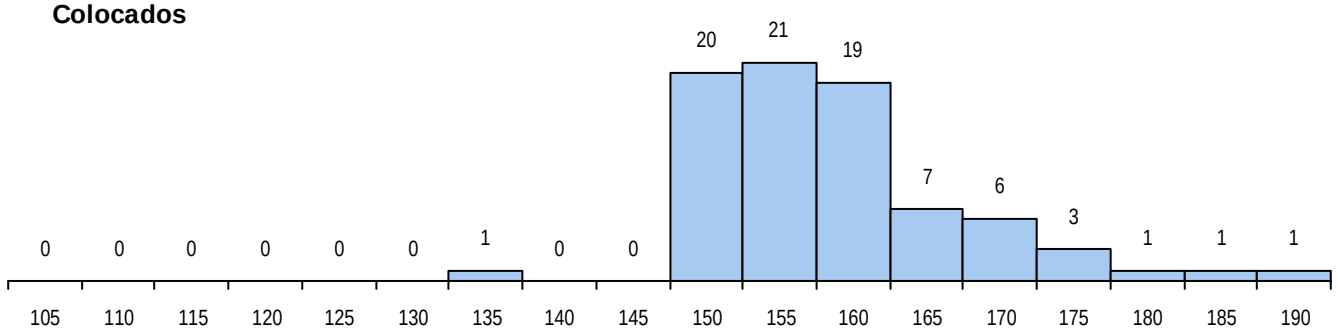

Estabelecimento: 7015 Instituto Politécnico de Bragança - Escola Superior de Saúde de Bragança
Curso Superior: 8149 Dietética e Nutrição
Licenciatura

OPÇÃO CANDIDATURA

Opção	Cands.	%	Cols.	%
1ª	2	2	2	10
2ª	18	21	11	55
3ª	13	15	1	5
4ª	14	16	3	15
5ª	20	24	1	5
6ª	18	21	2	10
Total	85		20	

ETAPA COLOCAÇÃO (contingente)

Etapa Colocação	Cands.	%	Cols.	%	Nota
1 Deficientes	2	2	0	0	
4 Açores 1	5	6	1	5	137,8
8 Madeira 1	5	6	1	5	137,0
14 Pref. Regional 1	3	4	0	0	
17 Geral	85	100	18	90	107,2
Total	100		20		

DISTRITO/CAE DE CANDIDATURA

Distrito Origem	Cands.	%	Cols.	%
Porto	19	22	5	25
Braga	11	13	3	15
Aveiro	8	9	3	15
Vila Real	7	8	1	5
Leiria	5	6	0	0
R. A. Açores	5	6	2	10
Bragança	5	6	1	5
R. A. Madeira	5	6	3	15
Viana do Castelo	4	5	1	5
Coimbra	4	5	0	0
Lisboa	3	4	1	5
Faro	2	2	0	0
Santarém	2	2	0	0
Viseu	2	2	0	0
Guarda	2	2	0	0
Beja	1	1	0	0
Total	85		20	

SEXO DOS CANDIDATOS

Sexo	Cands.	%	Cols.	%
Masc.	10	12	2	10
Femin.	75	88	18	90
Total	85		20	

CURSO DO 12º ANO (15 mais frequentes)

Curso 12º ano	Cands.	%	Cols.	%
C60 Ciências e Tecnologias	73	86	18	90
C80 Recorrente - Ciências e Tecnologias	8	9	1	5
C82 Recorrente - Línguas e Humanidade	1	1	1	5
966 Cursos EFA, Formações Modulares,	1	1	0	0
C62 Línguas e Humanidades	1	1	0	0
060 Ciências e Tecnologias (DL 74/2004	1	1	0	0

MÉDIAS DOS COLOCADOS

Nota de candidatura	126,2
Prova de ingresso	111,7
Média do 12º ano	133,9
Média do 10º/11º ano	133,9

OPÇÕES EXCLUÍDAS

Nota candidatura (s/mínima)	0
Prova ingresso (não fez)	0
Prova ingresso (s/mínima)	0
Pré-requisito (não fez)	0

DISTRIBUIÇÕES DE NOTAS DE CANDIDATURA

Candidatos

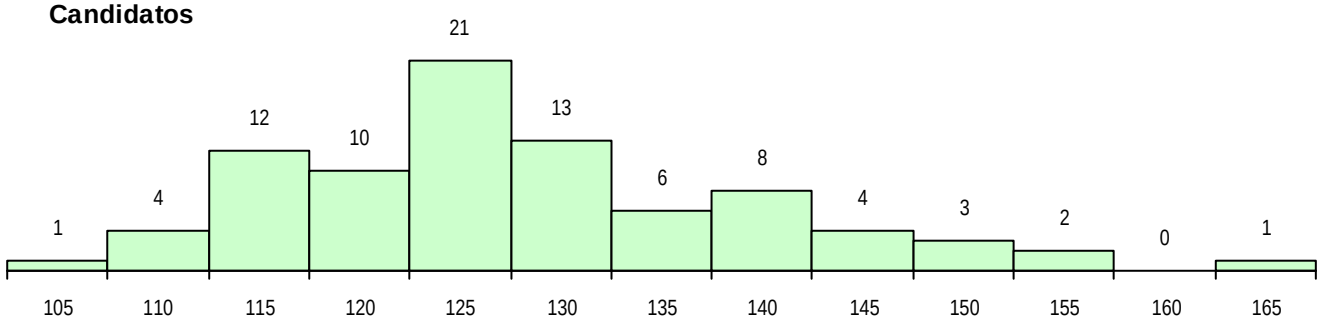

Colocados

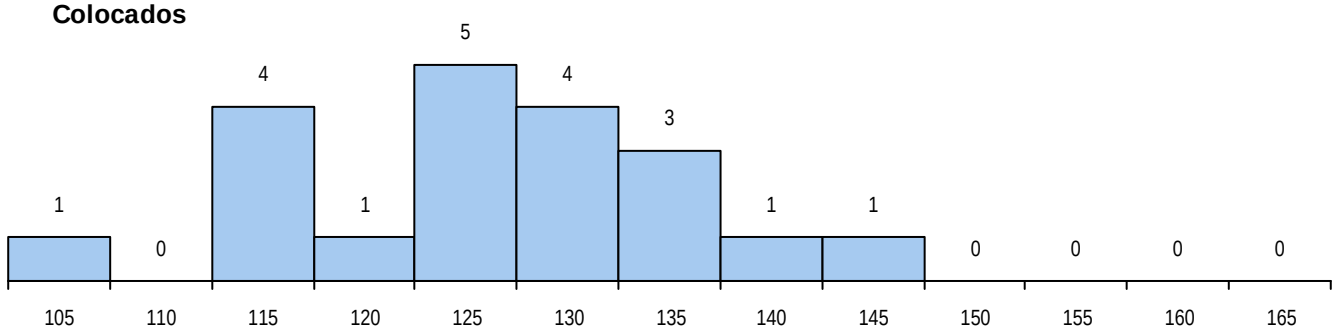

Estabelecimento: 7015 Instituto Politécnico de Bragança - Escola Superior de Saúde de Bragança

Curso Superior: 9500 Enfermagem

Licenciatura

OPÇÃO CANDIDATURA

Opção	Cands.	%	Cols.	%
1ª	19	7	13	25
2ª	40	15	9	18
3ª	33	12	7	14
4ª	53	19	8	16
5ª	53	19	10	20
6ª	75	27	4	8
Total	273		51	

ETAPA COLOCAÇÃO (contingente)

Etapa Colocação	Cands.	%	Cols.	%	Nota
1 Deficientes	1	0	0	0	
4 Açores 1	1	0	0	0	
12 Emigrantes	1	0	0	0	
14 Pref. Regional 1	14	5	12	24	123,0
17 Geral	273	100	39	76	129,1
Total	290		51		

DISTRITO/CAE DE CANDIDATURA

Distrito Origem	Cands.	%	Cols.	%
Porto	102	37	18	35
Braga	63	23	13	25
Bragança	28	10	17	33
Viana do Castelo	23	8	1	2
Vila Real	22	8	1	2
Viseu	15	5	0	0
Aveiro	10	4	1	2
Guarda	3	1	0	0
Lisboa	2	1	0	0
R. A. Açores	1	0	0	0
Setúbal	1	0	0	0
Leiria	1	0	0	0
Évora	1	0	0	0
Beja	1	0	0	0
Total	273		51	

SEXO DOS CANDIDATOS

Sexo	Cands.	%	Cols.	%
Masc.	52	19	7	14
Femin.	221	81	44	86
Total	273		51	

CURSO DO 12º ANO (15 mais frequentes)

Curso 12º ano	Cands.	%	Cols.	%
C60 Ciências e Tecnologias	250	92	48	94
C80 Recorrente - Ciências e Tecnologias	12	4	0	0
C62 Línguas e Humanidades	2	1	1	2
678 Química Industrial e Ambiental (Port.	2	1	1	2
C81 Recorrente - Ciências Socioeconómi	2	1	0	0
A52 Análises Químico-Biológicas (Port. 9	1	0	1	2
900 Emigrantes	1	0	0	0
R06 Técnico de Design de Equipamento	1	0	0	0
972 Recorrente - Ciências Sociais e Hu	1	0	0	0
667 Gestão e Dinamização Desportiva (	1	0	0	0

MÉDIAS DOS COLOCADOS

Nota de candidatura	133,8
Prova de ingresso	115,8
Média do 12º ano	143,4
Média do 10º/11º ano	143,4

OPÇÕES EXCLUÍDAS

Nota candidatura (s/mínima)	0
Prova ingresso (não fez)	1
Prova ingresso (s/mínima)	0
Pré-requisito (não fez)	0

DISTRIBUIÇÕES DE NOTAS DE CANDIDATURA

Candidatos

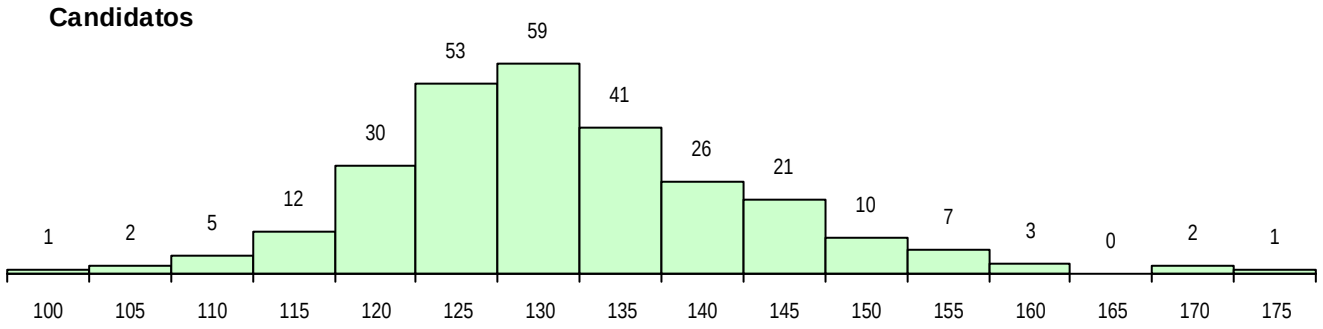

Colocados

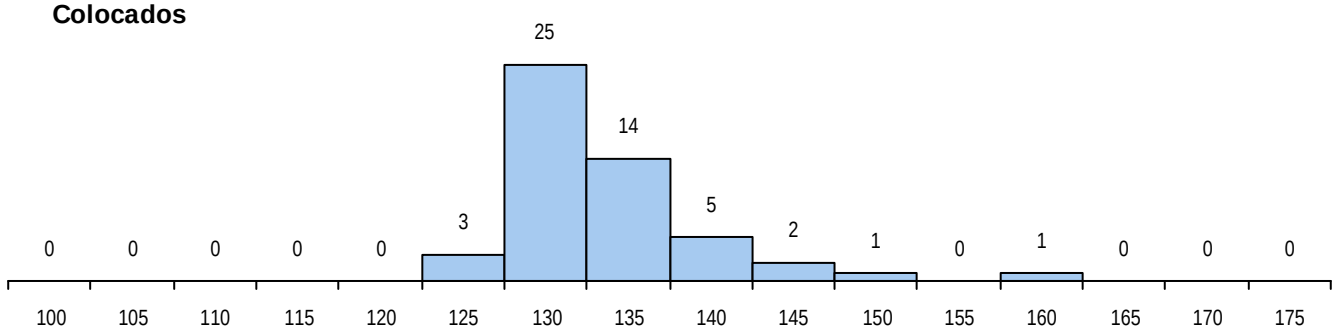

Estabelecimento: 7015 Instituto Politécnico de Bragança - Escola Superior de Saúde de Bragança

Curso Superior: 9501 Enfermagem (entrada no 2.º semestre)

Licenciatura

OPÇÃO CANDIDATURA

Opção	Cands.	%	Cols.	%
2ª	7	21	2	22
3ª	7	21	3	33
4ª	6	18	3	33
5ª	3	9	0	0
6ª	11	32	1	11
Total	34		9	

ETAPA COLOCAÇÃO (contingente)

Etapa Colocação	Cands.	%	Cols.	%	Nota
14 Pref. Regional 1	7	21	0	0	
17 Geral	34	100	9	100	109,3
Total	41		9		

DISTRITO/CAE DE CANDIDATURA

Distrito Origem	Cands.	%	Cols.	%
Bragança	9	26	0	0
Porto	8	24	4	44
Braga	5	15	1	11
Lisboa	3	9	1	11
Viseu	2	6	1	11
Vila Real	2	6	0	0
R. A. Madeira	1	3	1	11
Viana do Castelo	1	3	1	11
Leiria	1	3	0	0
Guarda	1	3	0	0
Aveiro	1	3	0	0
Total	34		9	

SEXO DOS CANDIDATOS

Sexo	Cands.	%	Cols.	%
Masc.	6	18	1	11
Femin.	28	82	8	89
Total	34		9	

CURSO DO 12º ANO (15 mais frequentes)

Curso 12º ano	Cands.	%	Cols.	%
C60 Ciências e Tecnologias	25	74	6	67
C80 Recorrente - Ciências e Tecnologias	7	21	3	33
P11 Técnico Auxiliar de Saúde	1	3	0	0
C62 Línguas e Humanidades	1	3	0	0

MÉDIAS DOS COLOCADOS

Nota de candidatura	120,2
Prova de ingresso	106,0
Média do 12º ano	127,8
Média do 10º/11º ano	127,8

OPÇÕES EXCLUÍDAS

Nota candidatura (s/mínima)	0
Prova ingresso (não fez)	1
Prova ingresso (s/mínima)	0
Pré-requisito (não fez)	0

DISTRIBUIÇÕES DE NOTAS DE CANDIDATURA

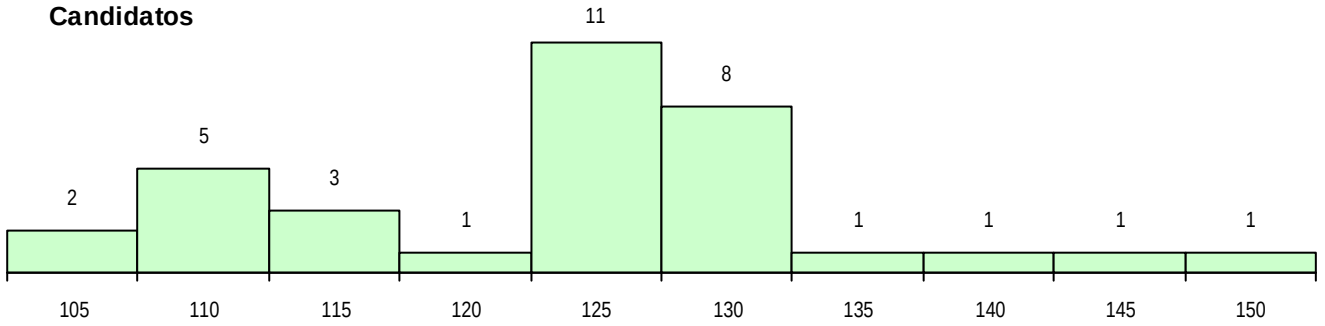

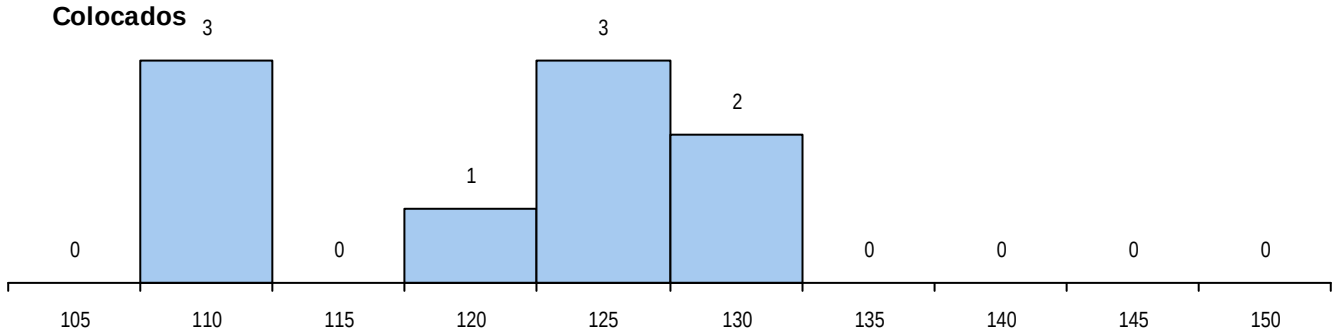

Estabelecimento: 7015 Instituto Politécnico de Bragança - Escola Superior de Saúde de Bragança
Curso Superior: 9549 Farmácia
Licenciatura

OPÇÃO CANDIDATURA

Opção	Cands.	%	Cols.	%
1ª	5	7	5	21
2ª	7	10	6	25
3ª	10	14	2	8
4ª	16	22	5	21
5ª	16	22	3	13
6ª	18	25	3	13
Total	72		24	

ETAPA COLOCAÇÃO (contingente)

Etapa Colocação	Cands.	%	Cols.	%	Nota
1 Deficientes	1	1	0	0	
14 Pref. Regional 1	5	7	0	0	
17 Geral	72	100	24	100	106,3
Total	78		24		

DISTRITO/CAE DE CANDIDATURA

Distrito Origem	Cands.	%	Cols.	%
Porto	24	33	9	38
Braga	13	18	8	33
Vila Real	9	13	3	13
Bragança	9	13	0	0
Viana do Castelo	6	8	1	4
Aveiro	4	6	1	4
Viseu	3	4	1	4
Leiria	1	1	0	0
Guarda	1	1	0	0
Coimbra	1	1	1	4
Beja	1	1	0	0
Total	72		24	

SEXO DOS CANDIDATOS

Sexo	Cands.	%	Cols.	%
Masc.	17	24	5	21
Femin.	55	76	19	79
Total	72		24	

CURSO DO 12º ANO (15 mais frequentes)

Curso 12º ano	Cands.	%	Cols.	%
C60 Ciências e Tecnologias	62	86	20	83
C80 Recorrente - Ciências e Tecnologias	9	13	4	17
C62 Línguas e Humanidades	1	1	0	0

MÉDIAS DOS COLOCADOS

Nota de candidatura	121,5
Prova de ingresso	105,5
Média do 12º ano	130,1
Média do 10º/11º ano	130,1

OPÇÕES EXCLUÍDAS

Nota candidatura (s/mínima)	0
Prova ingresso (não fez)	1
Prova ingresso (s/mínima)	0
Pré-requisito (não fez)	0

DISTRIBUIÇÕES DE NOTAS DE CANDIDATURA

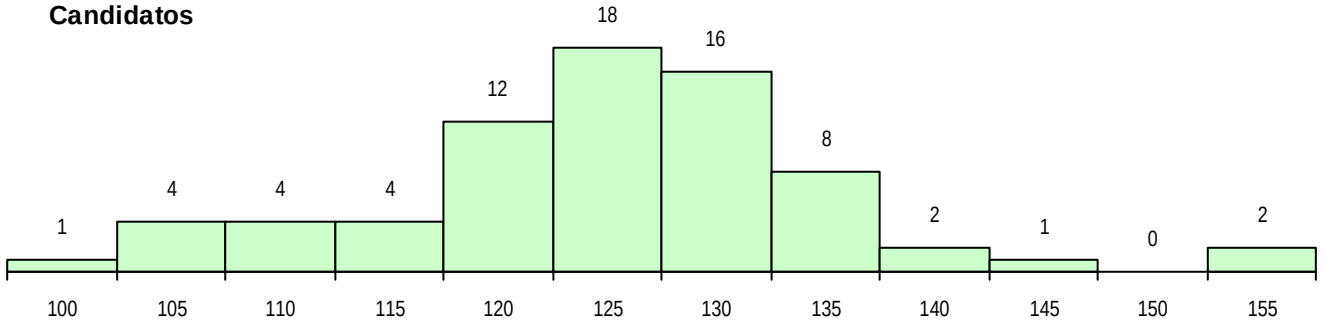

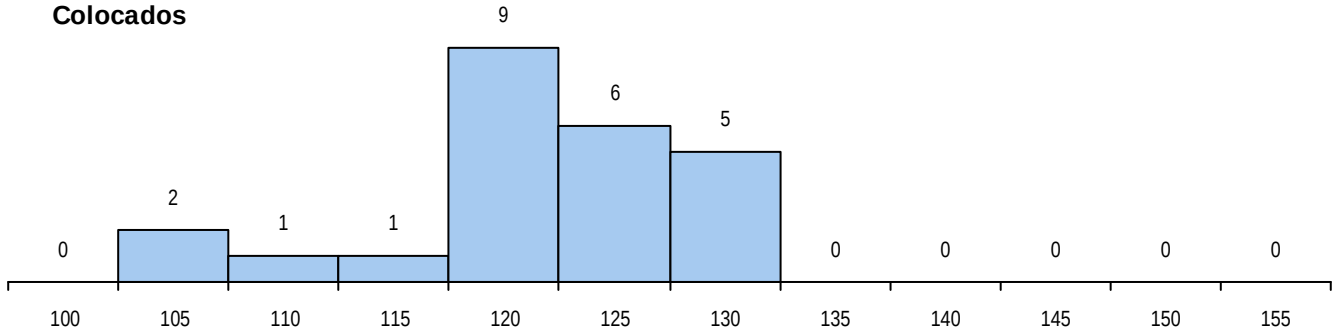

Estabelecimento: 7015 Instituto Politécnico de Bragança - Escola Superior de Saúde de Bragança
Curso Superior: 9833 Gerontologia
Licenciatura

OPÇÃO CANDIDATURA

Opção	Cands.	%	Cols.	%
2ª	1	33	0	
3ª	1	33	0	
6ª	1	33	0	
Total	3		0	

ETAPA COLOCAÇÃO (contingente)

Etapa Colocação	Cands.	%	Cols.	%	Nota
17 Geral	3	100	0		
Total	3		0		

DISTRITO/CAE DE CANDIDATURA

Distrito Origem	Cands.	%	Cols.	%
Porto	1	33	0	
Lisboa	1	33	0	
Braga	1	33	0	
Total	3		0	

SEXO DOS CANDIDATOS

Sexo	Cands.	%	Cols.	%
Masc.	1	33	0	
Femin.	2	67	0	
Total	3		0	

CURSO DO 12º ANO (15 mais frequentes)

Curso 12º ano	Cands.	%	Cols.	%
C60 Ciências e Tecnologias	3	100	0	

MÉDIAS DOS COLOCADOS

Nota de candidatura
Prova de ingresso
Média do 12º ano
Média do 10º/11º ano

OPÇÕES EXCLUÍDAS

Nota candidatura (s/mínima)	0
Prova ingresso (não fez)	0
Prova ingresso (s/mínima)	0
Pré-requisito (não fez)	0

DISTRIBUIÇÕES DE NOTAS DE CANDIDATURA

Candidatos

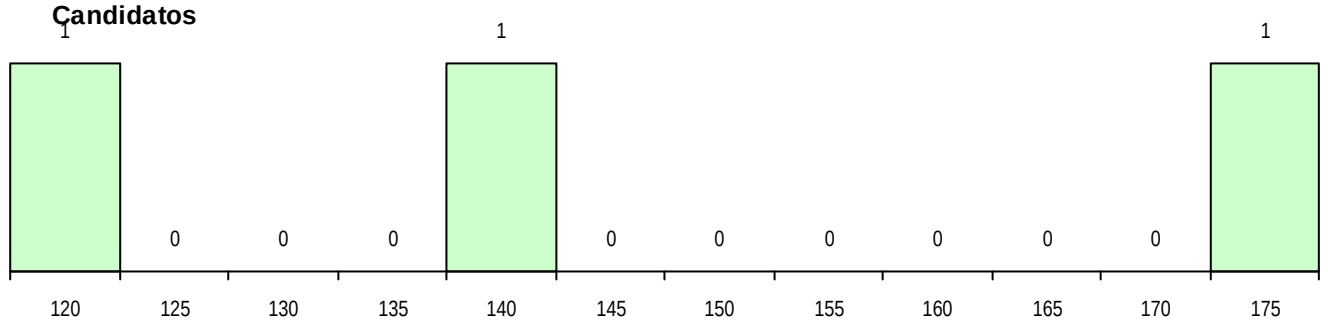

Colocados

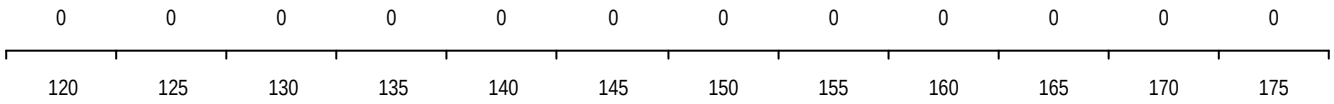

Estabelecimento: 7015 Instituto Politécnico de Bragança - Escola Superior de Saúde de Bragança

Curso Superior: L068 Ciências Biomédicas Laboratoriais

Licenciatura

OPÇÃO CANDIDATURA

Opção	Cands.	%	Cols.	%
1ª	2	4	2	13
2ª	7	13	5	31
3ª	8	15	2	13
4ª	11	21	3	19
5ª	16	31	3	19
6ª	8	15	1	6
Total	52		16	

ETAPA COLOCAÇÃO (contingente)

Etapa Colocação	Cands.	%	Cols.	%	Nota
4 Açores 1	2	4	0	0	
8 Madeira 1	2	4	1	6	116,0
14 Pref. Regional 1	3	6	2	13	152,5
17 Geral	52	100	13	81	117,3
Total	59		16		

DISTRITO/CAE DE CANDIDATURA

Distrito Origem	Cands.	%	Cols.	%
Porto	16	31	7	44
Bragança	7	13	2	13
Braga	7	13	1	6
Leiria	4	8	0	0
Vila Real	3	6	1	6
Castelo Branco	3	6	1	6
Aveiro	3	6	1	6
R. A. Madeira	2	4	1	6
R. A. Açores	2	4	0	0
Viseu	2	4	0	0
Viana do Castelo	1	2	1	6
Lisboa	1	2	0	0
Faro	1	2	1	6
Total	52		16	

SEXO DOS CANDIDATOS

Sexo	Cands.	%	Cols.	%
Masc.	10	19	4	25
Femin.	42	81	12	75
Total	52		16	

CURSO DO 12º ANO (15 mais frequentes)

Curso 12º ano	Cands.	%	Cols.	%
C60 Ciências e Tecnologias	43	83	14	88
C80 Recorrente - Ciências e Tecnologias	3	6	1	6
966 Cursos EFA, Formações Modulares,	1	2	1	6
P71 Técnico de Processamento e Contro	1	2	0	0
C81 Recorrente - Ciências Socioeconómi	1	2	0	0
C62 Línguas e Humanidades	1	2	0	0
A52 Análises Químico-Biológicas (Port. 9	1	2	0	0
A05 Animação Sociodesportiva (VC) (Por	1	2	0	0

MÉDIAS DOS COLOCADOS

Nota de candidatura	131,4
Prova de ingresso	113,2
Média do 12º ano	141,1
Média do 10º/11º ano	141,1

OPÇÕES EXCLUÍDAS

Nota candidatura (s/mínima)	0
Prova ingresso (não fez)	1
Prova ingresso (s/mínima)	0
Pré-requisito (não fez)	0

DISTRIBUIÇÕES DE NOTAS DE CANDIDATURA

Candidatos

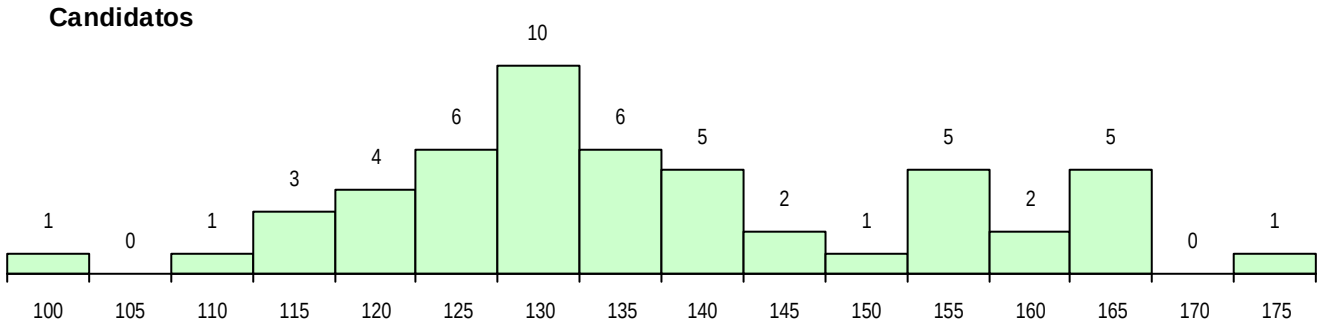

Colocados

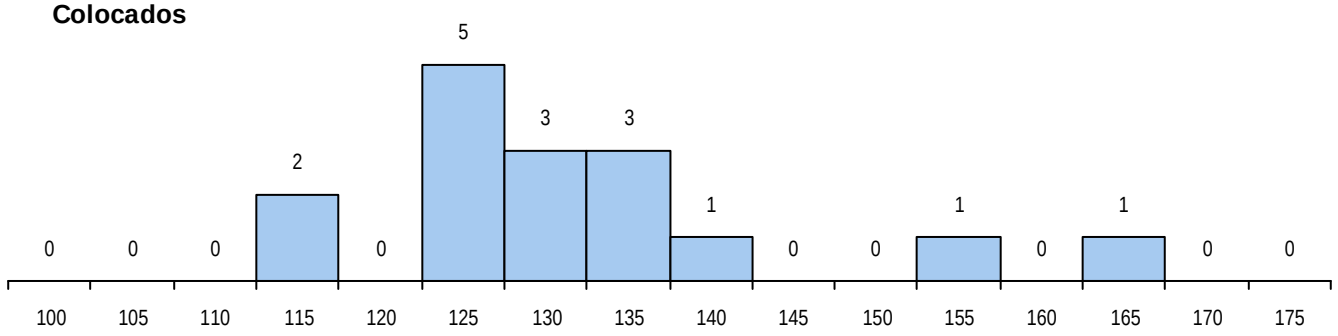

Estabelecimento: 7020 Instituto Politécnico de Castelo Branco - Escola Superior de Saúde Dr. Lopes Dias

Curso Superior: 9500 Enfermagem

Licenciatura

OPÇÃO CANDIDATURA

Opção	Cands.	%	Cols.	%
1ª	40	14	25	42
2ª	49	17	14	23
3ª	55	19	9	15
4ª	44	15	4	7
5ª	58	20	5	8
6ª	40	14	3	5
Total	286		60	

ETAPA COLOCAÇÃO (contingente)

Etapa Colocação	Cands.	%	Cols.	%	Nota
4 Açores 1	1	0	0	0	
8 Madeira 1	3	1	1	2	119,1
14 Pref. Regional 1	84	29	30	50	125,2
17 Geral	286	100	29	48	124,9
Total	374		60		

DISTRITO/CAE DE CANDIDATURA

Distrito Origem	Cands.	%	Cols.	%
Castelo Branco	81	28	33	55
Leiria	30	10	2	3
Lisboa	20	7	2	3
Porto	20	7	6	10
Santarém	17	6	3	5
Viseu	17	6	2	3
Aveiro	15	5	3	5
Braga	15	5	1	2
Portalegre	15	5	1	2
Coimbra	13	5	0	0
Guarda	13	5	2	3
Viana do Castelo	5	2	2	3
Bragança	4	1	0	0
Évora	4	1	0	0
R. A. Madeira	4	1	1	2
Vila Real	4	1	2	3
Setúbal	4	1	0	0
Beja	2	1	0	0
Faro	2	1	0	0
R. A. Açores	1	0	0	0
Total	286		60	

SEXO DOS CANDIDATOS

Sexo	Cands.	%	Cols.	%
Masc.	63	22	18	30
Femin.	223	78	42	70
Total	286		60	

CURSO DO 12º ANO (15 mais frequentes)

Curso 12º ano	Cands.	%	Cols.	%
C60 Ciências e Tecnologias	258	90	58	97
C80 Recorrente - Ciências e Tecnologias	8	3	0	0
089 Desporto (DL 74/2004)	4	1	2	3
C82 Recorrente - Línguas e Humanidade	3	1	0	0
C81 Recorrente - Ciências Socioeconómi	3	1	0	0
966 Cursos EFA, Formações Modulares,	2	1	0	0
C62 Línguas e Humanidades	2	1	0	0
060 Ciências e Tecnologias (DL 74/2004	2	1	0	0
950 Equivalências Estrangeiras (Decreto	1	0	0	0
S21 Técnico de contabilidade	1	0	0	0
R06 Técnico de Design de Equipamento	1	0	0	0
P11 Técnico Auxiliar de Saúde	1	0	0	0

MÉDIAS DOS COLOCADOS

Nota de candidatura	134,7
Prova de ingresso	119,7
Média do 12º ano	142,8
Média do 10º/11º ano	142,8

OPÇÕES EXCLUÍDAS

Nota candidatura (s/mínima)	0
Prova ingresso (não fez)	1
Prova ingresso (s/mínima)	0
Pré-requisito (não fez)	0

DISTRIBUIÇÕES DE NOTAS DE CANDIDATURA

Candidatos

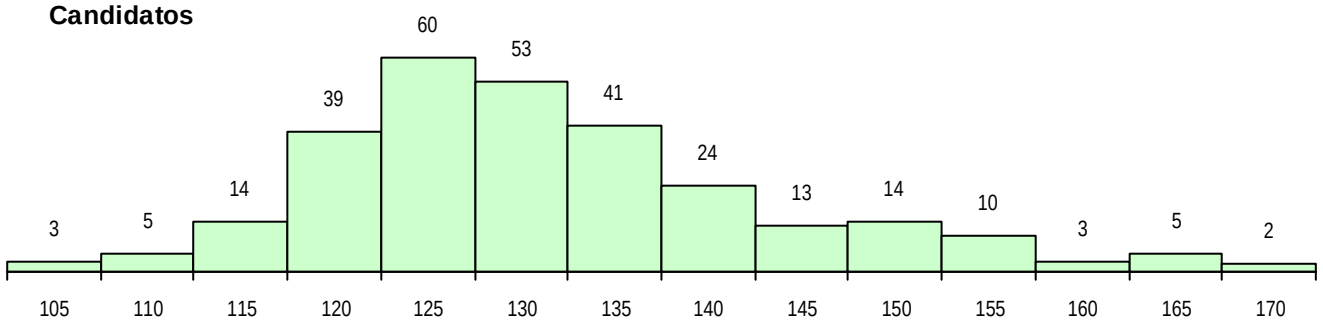

Colocados

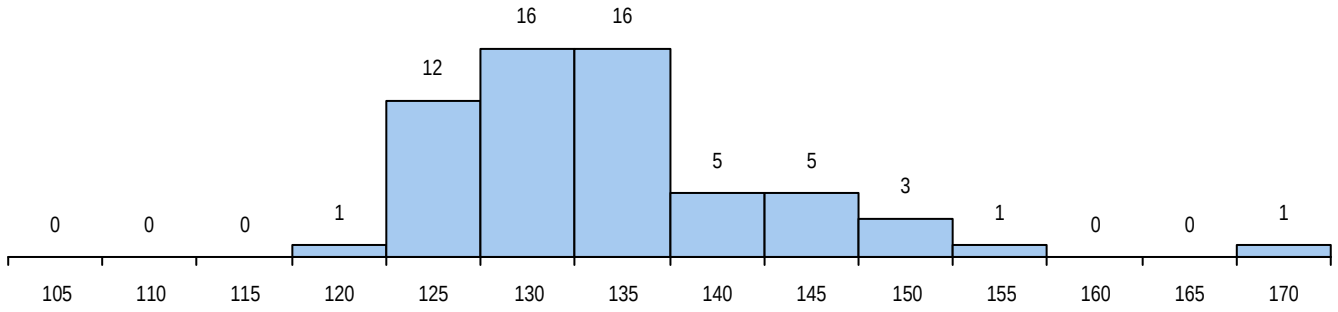

Estabelecimento: 7020 Instituto Politécnico de Castelo Branco - Escola Superior de Saúde Dr. Lopes Dias

Curso Superior: 9504 Fisioterapia

Licenciatura

OPÇÃO CANDIDATURA

Opção	Cands.	%	Cols.	%
1ª	39	17	14	45
2ª	33	15	5	16
3ª	44	20	2	6
4ª	42	19	3	10
5ª	37	17	4	13
6ª	29	13	3	10
Total	224		31	

ETAPA COLOCAÇÃO (contingente)

Etapa Colocação	Cands.	%	Cols.	%	Nota
4 Açores 1	8	4	1	3	132,8
8 Madeira 1	13	6	1	3	138,8
14 Pref. Regional 1	59	26	16	52	138,6
17 Geral	224	100	13	42	145,7
Total	304		31		

DISTRITO/CAE DE CANDIDATURA

Distrito Origem	Cands.	%	Cols.	%
Castelo Branco	46	21	8	26
Braga	22	10	3	10
Leiria	19	8	3	10
Porto	18	8	4	13
Coimbra	13	6	1	3
R. A. Madeira	13	6	1	3
Portalegre	12	5	2	6
Santarém	12	5	0	0
Vila Real	12	5	1	3
Lisboa	12	5	0	0
Guarda	9	4	2	6
R. A. Açores	9	4	1	3
Viseu	8	4	3	10
Aveiro	6	3	1	3
Viana do Castelo	5	2	1	3
Setúbal	3	1	0	0
Évora	3	1	0	0
Faro	1	0	0	0
Beja	1	0	0	0
Total	224		31	

SEXO DOS CANDIDATOS

Sexo	Cands.	%	Cols.	%
Masc.	62	28	12	39
Femin.	162	72	19	61
Total	224		31	

CURSO DO 12º ANO (15 mais frequentes)

Curso 12º ano	Cands.	%	Cols.	%
C60 Ciências e Tecnologias	209	93	29	94
966 Cursos EFA, Formações Modulares,	3	1	1	3
P11 Técnico Auxiliar de Saúde	3	1	0	0
089 Desporto (DL 74/2004)	2	1	1	3
C80 Recorrente - Ciências e Tecnologias	2	1	0	0
610 Cursos de Educação e Formação (T	1	0	0	0
P87 Técnico de Termalismo	1	0	0	0
C62 Línguas e Humanidades	1	0	0	0
A52 Análises Químico-Biológicas (Port. 9	1	0	0	0
060 Ciências e Tecnologias (DL 74/2004	1	0	0	0

MÉDIAS DOS COLOCADOS

Nota de candidatura	147,1
Prova de ingresso	135,3
Média do 12º ano	153,4
Média do 10º/11º ano	153,4

OPÇÕES EXCLUÍDAS

Nota candidatura (s/mínima)	0
Prova ingresso (não fez)	2
Prova ingresso (s/mínima)	0
Pré-requisito (não fez)	0

DISTRIBUIÇÕES DE NOTAS DE CANDIDATURA

Candidatos

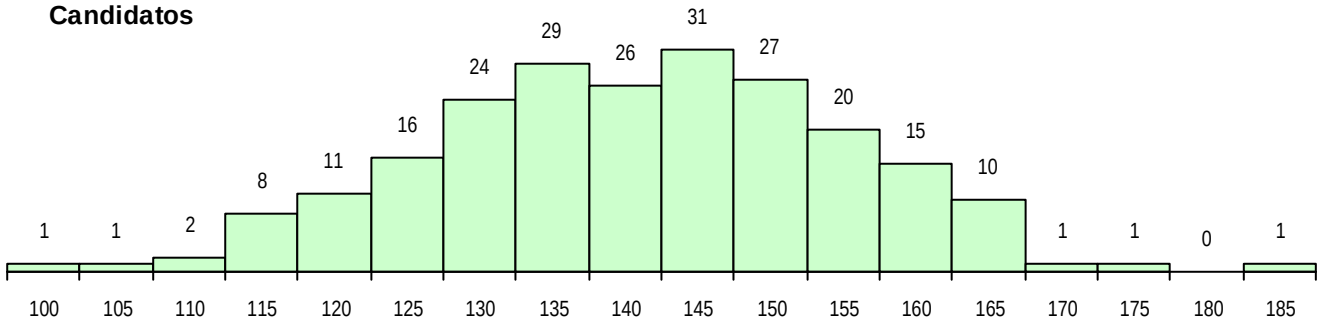

Colocados

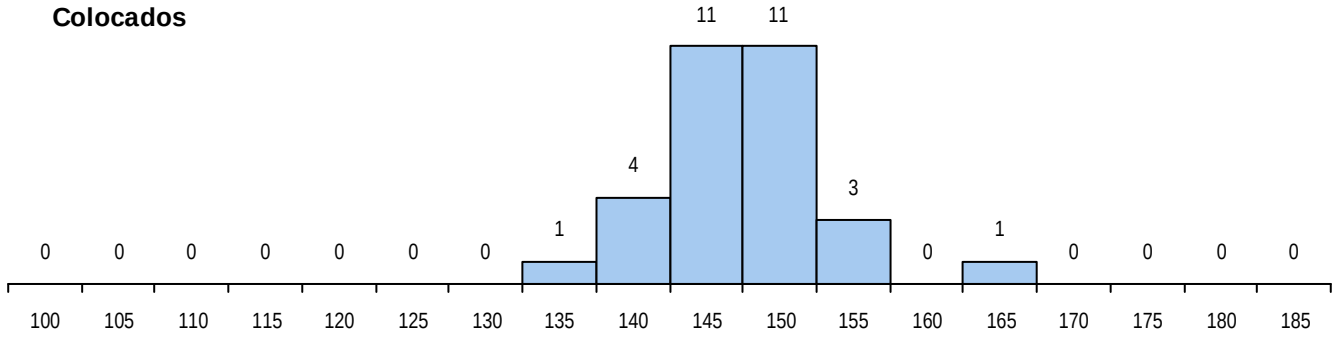

Estabelecimento: 7020 Instituto Politécnico de Castelo Branco - Escola Superior de Saúde Dr. Lopes Dias

Curso Superior: L066 Imagem Médica e Radioterapia

Licenciatura

OPÇÃO CANDIDATURA

Opção	Cands.	%	Cols.	%
1ª	2	3	2	14
2ª	5	7	2	14
3ª	14	20	3	21
4ª	14	20	2	14
5ª	13	19	1	7
6ª	21	30	4	29
Total	69		14	

ETAPA COLOCAÇÃO (contingente)

Etapa Colocação	Cands.	%	Cols.	%	Nota
4 Açores 1	2	3	0	0	
8 Madeira 1	1	1	0	0	
14 Pref. Regional 1	19	28	3	21	118,6
17 Geral	69	100	11	79	107,6
Total	91		14		

DISTRITO/CAE DE CANDIDATURA

Distrito Origem	Cands.	%	Cols.	%
Castelo Branco	16	23	1	7
Leiria	8	12	4	29
Viseu	8	12	3	21
Guarda	7	10	1	7
Porto	6	9	1	7
Braga	4	6	1	7
Lisboa	4	6	1	7
Aveiro	3	4	0	0
Santarém	2	3	1	7
Portalegre	2	3	0	0
Faro	2	3	1	7
R. A. Açores	2	3	0	0
R. A. Madeira	1	1	0	0
Setúbal	1	1	0	0
Évora	1	1	0	0
Coimbra	1	1	0	0
Bragança	1	1	0	0
Total	69		14	

SEXO DOS CANDIDATOS

Sexo	Cands.	%	Cols.	%
Masc.	16	23	2	14
Femin.	53	77	12	86
Total	69		14	

CURSO DO 12º ANO (15 mais frequentes)

Curso 12º ano	Cands.	%	Cols.	%
C60 Ciências e Tecnologias	62	90	11	79
089 Desporto (DL 74/2004)	4	6	0	0
C80 Recorrente - Ciências e Tecnologias	3	4	3	21

MÉDIAS DOS COLOCADOS

Nota de candidatura	122,6
Prova de ingresso	111,1
Média do 12º ano	128,7
Média do 10º/11º ano	128,7

OPÇÕES EXCLUÍDAS

Nota candidatura (s/mínima)	0
Prova ingresso (não fez)	2
Prova ingresso (s/mínima)	0
Pré-requisito (não fez)	0

DISTRIBUIÇÕES DE NOTAS DE CANDIDATURA

Candidatos

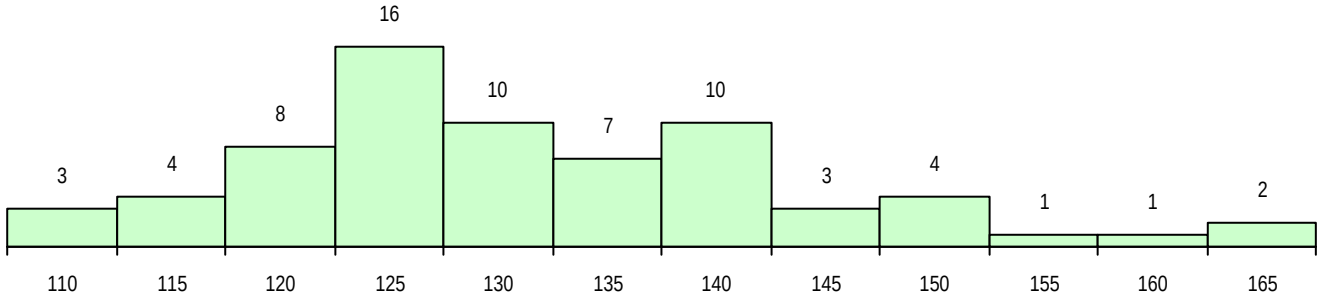

Colocados

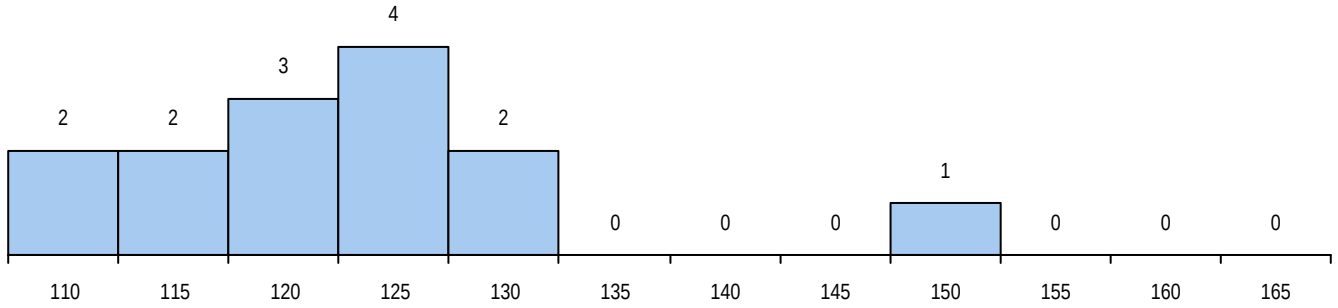

Estabelecimento: 7020 Instituto Politécnico de Castelo Branco - Escola Superior de Saúde Dr. Lopes Dias

Curso Superior: L067 Fisiologia Clínica

Licenciatura

OPÇÃO CANDIDATURA

Opção	Cands.	%	Cols.	%
1ª	7	7	7	30
2ª	9	10	6	26
3ª	19	20	7	30
4ª	30	32	1	4
5ª	11	12	1	4
6ª	18	19	1	4
Total	94		23	

ETAPA COLOCAÇÃO (contingente)

Etapa Colocação	Cands.	%	Cols.	%	Nota
4 Açores 1	3	3	0	0	
14 Pref. Regional 1	30	32	10	43	112,0
17 Geral	94	100	13	57	103,3
Total	127		23		

DISTRITO/CAE DE CANDIDATURA

Distrito Origem	Cands.	%	Cols.	%
Castelo Branco	35	37	8	35
Santarém	9	10	4	17
Leiria	8	9	0	0
Viseu	7	7	2	9
Aveiro	5	5	2	9
Bragança	4	4	1	4
Coimbra	3	3	1	4
Évora	3	3	0	0
Guarda	3	3	1	4
R. A. Açores	3	3	0	0
Lisboa	3	3	1	4
Porto	3	3	0	0
Faro	3	3	1	4
Braga	2	2	0	0
Portalegre	1	1	1	4
Viana do Castelo	1	1	0	0
Beja	1	1	1	4
Total	94		23	

SEXO DOS CANDIDATOS

Sexo	Cands.	%	Cols.	%
Masc.	22	23	5	22
Femin.	72	77	18	78
Total	94		23	

CURSO DO 12º ANO (15 mais frequentes)

Curso 12º ano	Cands.	%	Cols.	%
C60 Ciências e Tecnologias	84	89	21	91
089 Desporto (DL 74/2004)	4	4	1	4
966 Cursos EFA, Formações Modulares,	3	3	0	0
C80 Recorrente - Ciências e Tecnologias	1	1	1	4
C82 Recorrente - Línguas e Humanidade	1	1	0	0
C81 Recorrente - Ciências Socioeconómi	1	1	0	0

MÉDIAS DOS COLOCADOS

Nota de candidatura	128,2
Prova de ingresso	114,3
Média do 12º ano	135,6
Média do 10º/11º ano	135,6

OPÇÕES EXCLUÍDAS

Nota candidatura (s/mínima)	0
Prova ingresso (não fez)	1
Prova ingresso (s/mínima)	0
Pré-requisito (não fez)	0

DISTRIBUIÇÕES DE NOTAS DE CANDIDATURA

Candidatos

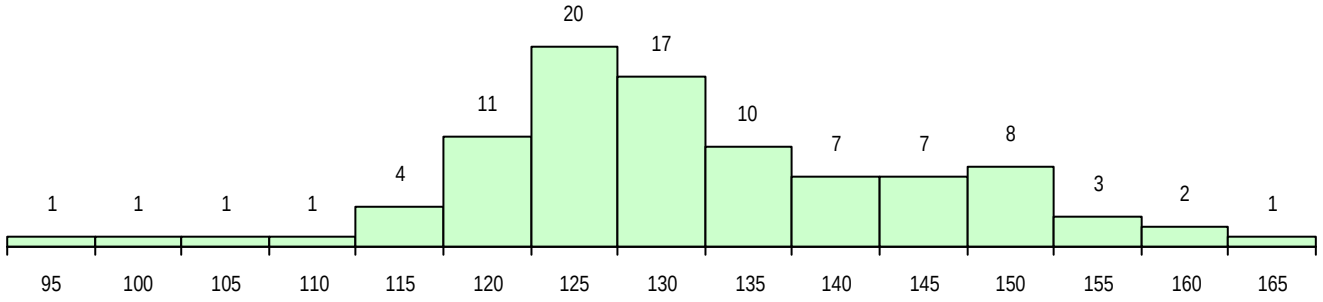

Colocados

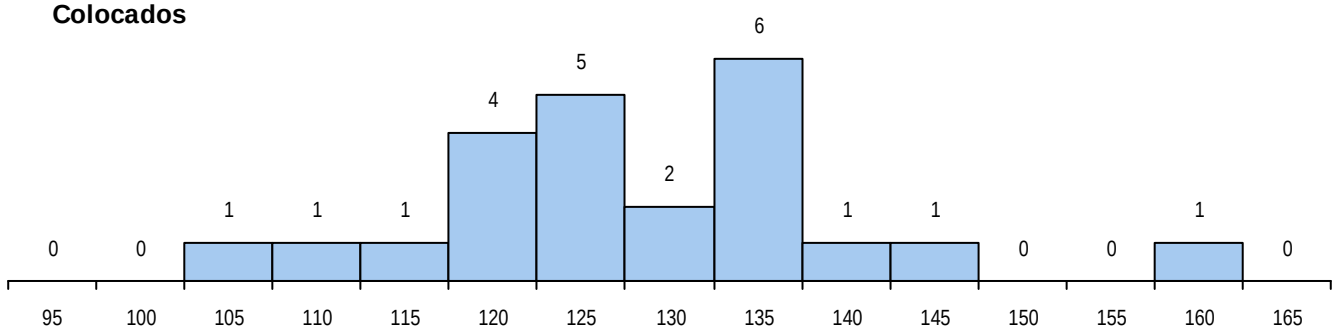

Estabelecimento: 7020 Instituto Politécnico de Castelo Branco - Escola Superior de Saúde Dr. Lopes Dias

Curso Superior: L068 Ciências Biomédicas Laboratoriais

Licenciatura

OPÇÃO CANDIDATURA

Opção	Cands.	%	Cols.	%
1ª	7	10	7	25
2ª	6	8	5	18
3ª	16	22	7	25
4ª	15	21	5	18
5ª	18	25	3	11
6ª	11	15	1	4
Total	73		28	

ETAPA COLOCAÇÃO (contingente)

Etapa Colocação	Cands.	%	Cols.	%	Nota
8 Madeira 1	1	1	0	0	
14 Pref. Regional 1	24	33	12	43	118,0
17 Geral	73	100	16	57	106,9
Total	98		28		

DISTRITO/CAE DE CANDIDATURA

Distrito Origem	Cands.	%	Cols.	%
Castelo Branco	26	36	10	36
Leiria	12	16	4	14
Porto	6	8	2	7
Viseu	4	5	2	7
Santarém	4	5	2	7
Guarda	4	5	1	4
Portalegre	3	4	0	0
Lisboa	3	4	1	4
Braga	3	4	1	4
Bragança	2	3	1	4
Aveiro	2	3	1	4
R. A. Madeira	1	1	0	0
Viana do Castelo	1	1	1	4
Faro	1	1	1	4
Coimbra	1	1	1	4
Total	73		28	

SEXO DOS CANDIDATOS

Sexo	Cands.	%	Cols.	%
Masc.	14	19	3	11
Femin.	59	81	25	89
Total	73		28	

CURSO DO 12º ANO (15 mais frequentes)

Curso 12º ano	Cands.	%	Cols.	%
C60 Ciências e Tecnologias	65	89	26	93
089 Desporto (DL 74/2004)	4	5	0	0
P71 Técnico de Processamento e Contro	1	1	1	4
C81 Recorrente - Ciências Socioeconómi	1	1	1	4
966 Cursos EFA, Formações Modulares,	1	1	0	0
A05 Animação Sociodesportiva (VC) (Por	1	1	0	0

MÉDIAS DOS COLOCADOS

Nota de candidatura	127,7
Prova de ingresso	111,9
Média do 12º ano	136,1
Média do 10º/11º ano	136,1

OPÇÕES EXCLUÍDAS

Nota candidatura (s/mínima)	0
Prova ingresso (não fez)	1
Prova ingresso (s/mínima)	0
Pré-requisito (não fez)	0

DISTRIBUIÇÕES DE NOTAS DE CANDIDATURA

Candidatos

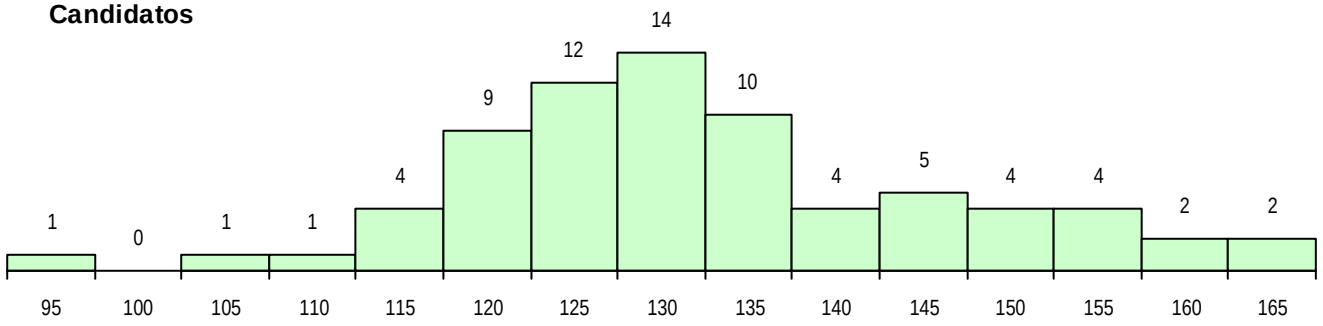

Colocados

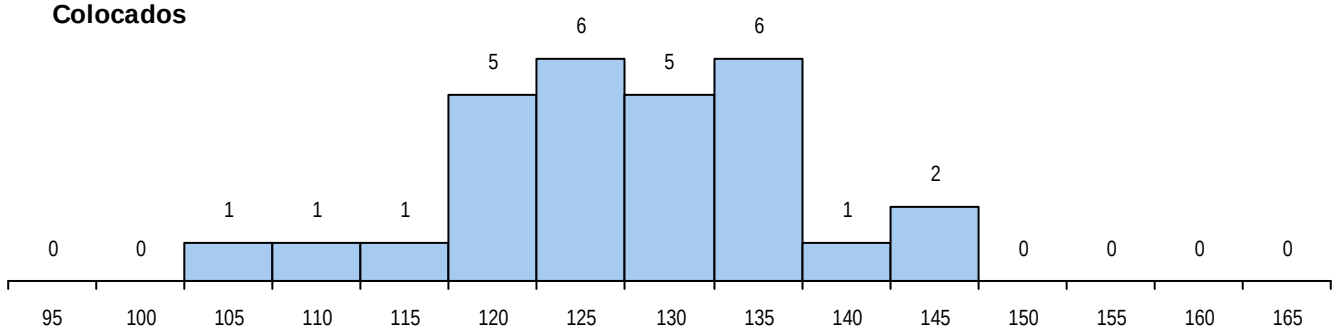

Estabelecimento: 7030 Universidade de Évora - Escola Superior de Enfermagem de São João de Deus

Curso Superior: 9500 Enfermagem

Licenciatura

OPÇÃO CANDIDATURA

Opção	Cands.	%	Cols.	%
1ª	42	14	32	53
2ª	40	13	11	18
3ª	80	26	8	13
4ª	54	18	4	7
5ª	46	15	5	8
6ª	40	13	0	0
Total	302		60	

ETAPA COLOCAÇÃO (contingente)

Etapa Colocação	Cands.	%	Cols.	%	Nota
1 Deficientes	2	1	0	0	
8 Madeira 1	8	3	0	0	
12 Emigrantes	1	0	0	0	
14 Pref. Regional 1	54	18	30	50	116,7
17 Geral	302	100	30	50	127,1
Total	367		60		

DISTRITO/CAE DE CANDIDATURA

Distrito Origem	Cands.	%	Cols.	%
Lisboa	55	18	7	12
Évora	46	15	22	37
Setúbal	46	15	8	13
Faro	33	11	4	7
Santarém	23	8	3	5
Beja	21	7	5	8
Leiria	18	6	2	3
Portalegre	13	4	4	7
R. A. Madeira	8	3	0	0
Braga	8	3	0	0
Porto	6	2	2	3
Aveiro	5	2	2	3
Castelo Branco	5	2	0	0
Vila Real	4	1	0	0
Viseu	4	1	0	0
Coimbra	3	1	0	0
Guarda	2	1	0	0
Viana do Castelo	1	0	1	2
R. A. Açores	1	0	0	0
Total	302		60	

SEXO DOS CANDIDATOS

Sexo	Cands.	%	Cols.	%
Masc.	58	19	12	20
Femin.	244	81	48	80
Total	302		60	

CURSO DO 12º ANO (15 mais frequentes)

Curso 12º ano	Cands.	%	Cols.	%
C60 Ciências e Tecnologias	278	92	59	98
C80 Recorrente - Ciências e Tecnologias	11	4	1	2
810 Agrupamento 1 / geral	2	1	0	0
966 Cursos EFA, Formações Modulares,	2	1	0	0
610 Cursos de Educação e Formação (T	2	1	0	0
950 Equivalências Estrangeiras (Decreto	1	0	0	0
940 Escolas estrangeiras em Portugal	1	0	0	0
S50 Técnico de vendas	1	0	0	0
S21 Técnico de contabilidade	1	0	0	0
P16 Técnico de Análise Laboratorial	1	0	0	0
C64 Artes Visuais	1	0	0	0
C62 Línguas e Humanidades	1	0	0	0

MÉDIAS DOS COLOCADOS

Nota de candidatura	132,8
Prova de ingresso	117,6
Média do 12º ano	140,9
Média do 10º/11º ano	140,9

OPÇÕES EXCLUÍDAS

Nota candidatura (s/mínima)	0
Prova ingresso (não fez)	0
Prova ingresso (s/mínima)	0
Pré-requisito (não fez)	0

DISTRIBUIÇÕES DE NOTAS DE CANDIDATURA

Candidatos

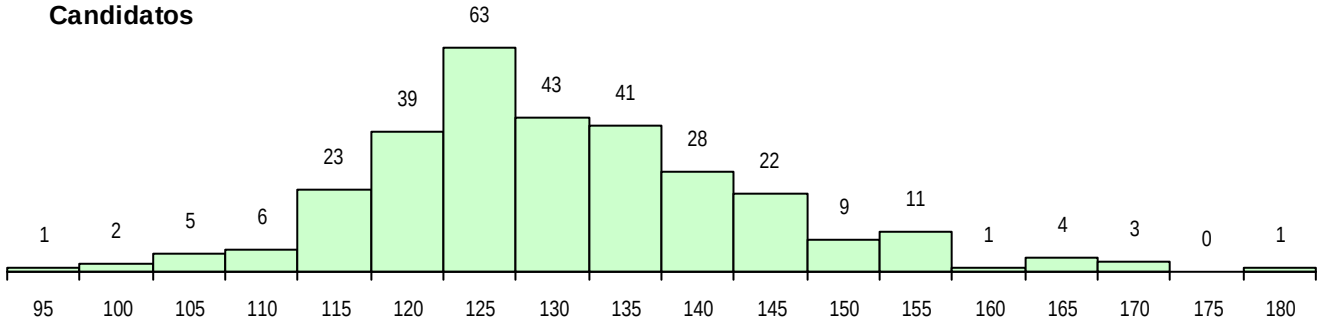

Colocados

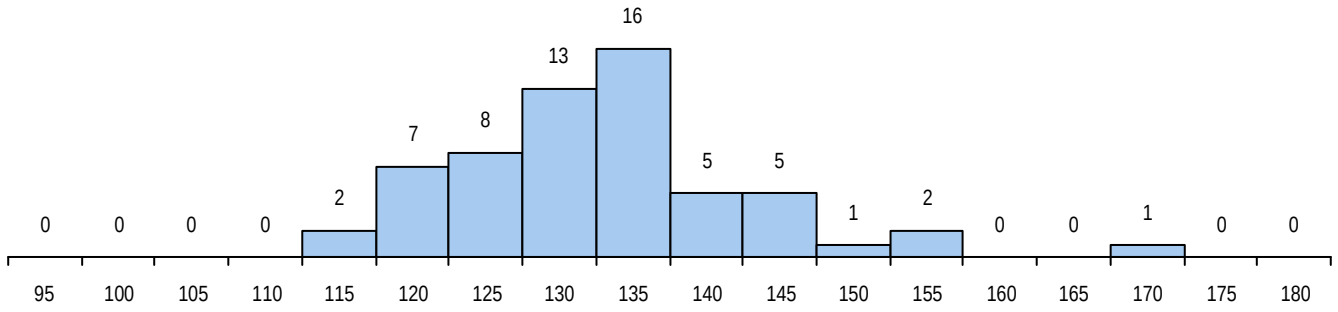

Estabelecimento: 7035 Universidade do Algarve - Escola Superior de Saúde
Curso Superior: 8149 Dietética e Nutrição
Licenciatura

OPÇÃO CANDIDATURA

Opção	Cands.	%	Cols.	%
1ª	15	15	13	50
2ª	10	10	5	19
3ª	18	18	5	19
4ª	23	23	0	0
5ª	26	25	3	12
6ª	10	10	0	0
Total	102		26	

SEXO DOS CANDIDATOS

Sexo	Cands.	%	Cols.	%
Masc.	16	16	6	23
Femin.	86	84	20	77
Total	102		26	

MÉDIAS DOS COLOCADOS

Nota de candidatura	126,3
Prova de ingresso	112,2
Média do 12º ano	133,8
Média do 10º/11º ano	133,8

OPÇÕES EXCLUÍDAS

Nota candidatura (s/mínima)	0
Prova ingresso (não fez)	1
Prova ingresso (s/mínima)	0
Pré-requisito (não fez)	0

ETAPA COLOCAÇÃO (contingente)

Etapa Colocação	Cands.	%	Cols.	%	Nota
1 Deficientes	1	1	0	0	
4 Açores 1	4	4	1	4	138,8
8 Madeira 1	5	5	1	4	113,2
14 Pref. Regional 1	19	19	11	42	100,0
17 Geral	102	100	13	50	122,8
Total	131		26		

CURSO DO 12º ANO (15 mais frequentes)

Curso 12º ano	Cands.	%	Cols.	%
C60 Ciências e Tecnologias	90	88	25	96
966 Cursos EFA, Formações Modulares,	4	4	1	4
C80 Recorrente - Ciências e Tecnologias	4	4	0	0
810 Agrupamento 1 / geral	1	1	0	0
950 Equivalências Estrangeiras (Decreto	1	1	0	0
A52 Análises Químico-Biológicas (Port. 9	1	1	0	0
060 Ciências e Tecnologias (DL 74/2004	1	1	0	0

DISTRITO/CAE DE CANDIDATURA

Distrito Origem	Cands.	%	Cols.	%
Faro	40	39	13	50
Beja	10	10	3	12
Lisboa	8	8	6	23
Évora	7	7	1	4
Leiria	6	6	1	4
R. A. Madeira	5	5	1	4
Setúbal	5	5	0	0
R. A. Açores	4	4	1	4
Santarém	3	3	0	0
Aveiro	3	3	0	0
Braga	3	3	0	0
Porto	2	2	0	0
Portalegre	1	1	0	0
Viana do Castelo	1	1	0	0
Vila Real	1	1	0	0
Coimbra	1	1	0	0
Castelo Branco	1	1	0	0
Guarda	1	1	0	0
Total	102		26	

DISTRIBUIÇÕES DE NOTAS DE CANDIDATURA

Candidatos

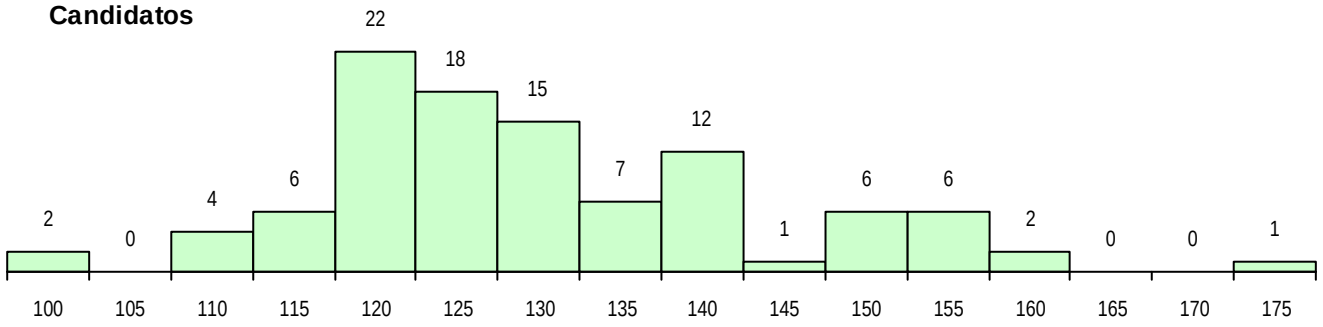

Colocados

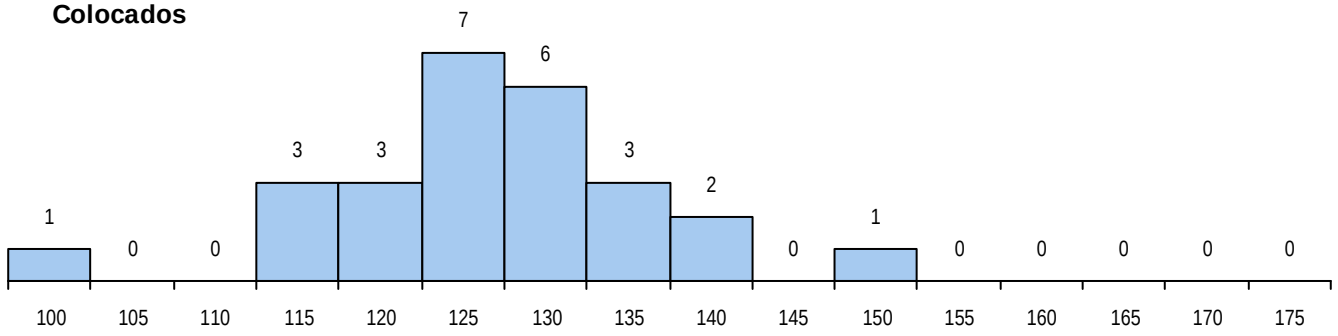

Estabelecimento: 7035 Universidade do Algarve - Escola Superior de Saúde
Curso Superior: 8152 Ortoprotesia
Licenciatura

OPÇÃO CANDIDATURA

Opção	Cands.	%	Cols.	%
1ª	3	13	3	50
2ª	1	4	1	17
3ª	4	17	2	33
4ª	8	33	0	0
5ª	5	21	0	0
6ª	3	13	0	0
Total	24		6	

ETAPA COLOCAÇÃO (contingente)

Etapa Colocação	Cands.	%	Cols.	%	Nota
4 Açores 1	1	4	0	0	
14 Pref. Regional 1	8	33	3	50	129,8
17 Geral	24	100	3	50	113,8
Total	33		6		

DISTRITO/CAE DE CANDIDATURA

Distrito Origem	Cands.	%	Cols.	%
Faro	14	58	4	67
Beja	3	13	0	0
Lisboa	2	8	0	0
R. A. Açores	1	4	0	0
Viana do Castelo	1	4	0	0
Santarém	1	4	0	0
Guarda	1	4	1	17
Braga	1	4	1	17
Total	24		6	

SEXO DOS CANDIDATOS

Sexo	Cands.	%	Cols.	%
Masc.	8	33	2	33
Femin.	16	67	4	67
Total	24		6	

CURSO DO 12º ANO (15 mais frequentes)

Curso 12º ano	Cands.	%	Cols.	%
C60 Ciências e Tecnologias	24	100	6	100

MÉDIAS DOS COLOCADOS

Nota de candidatura	130,9
Prova de ingresso	117,4
Média do 12º ano	138,2
Média do 10º/11º ano	138,2

OPÇÕES EXCLUÍDAS

Nota candidatura (s/mínima)	0
Prova ingresso (não fez)	0
Prova ingresso (s/mínima)	0
Pré-requisito (não fez)	0

DISTRIBUIÇÕES DE NOTAS DE CANDIDATURA

Candidatos

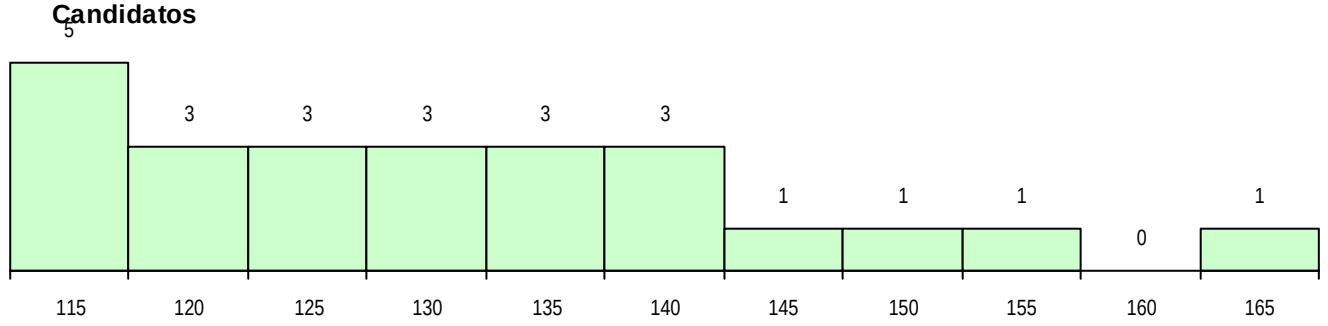

Colocados

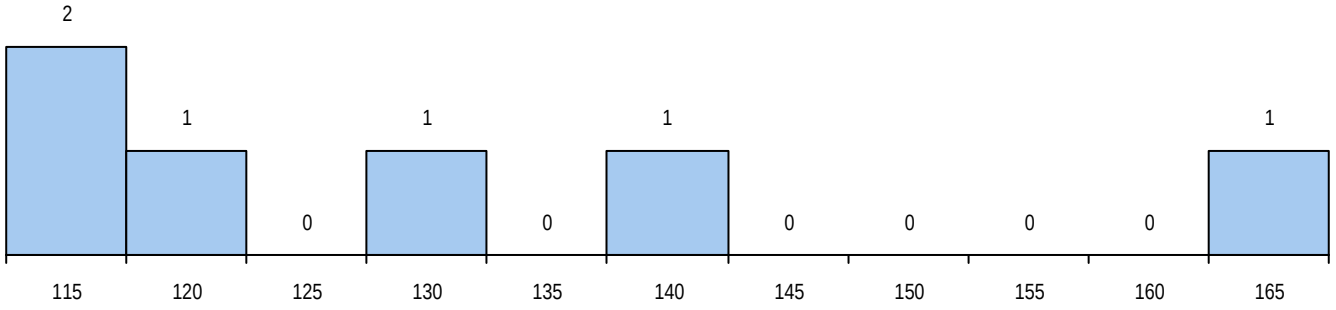

Estabelecimento: 7035 Universidade do Algarve - Escola Superior de Saúde
Curso Superior: 9500 Enfermagem
Licenciatura

OPÇÃO CANDIDATURA

Opção	Cands.	%	Cols.	%
1ª	44	24	27	82
2ª	30	16	2	6
3ª	27	14	2	6
4ª	40	21	2	6
5ª	28	15	0	0
6ª	18	10	0	0
Total	187		33	

ETAPA COLOCAÇÃO (contingente)

Etapa Colocação	Cands.	%	Cols.	%	Nota
1 Deficientes	1	1	1	3	138,6
8 Madeira 1	3	2	0	0	
14 Pref. Regional 1	41	22	17	52	129,5
17 Geral	187	100	15	45	128,9
Total	232		33		

DISTRITO/CAE DE CANDIDATURA

Distrito Origem	Cands.	%	Cols.	%
Faro	100	53	25	76
Lisboa	22	12	0	0
Beja	15	8	1	3
Setúbal	11	6	0	0
Évora	8	4	1	3
Santarém	6	3	3	9
Porto	5	3	2	6
Aveiro	4	2	1	3
Coimbra	3	2	0	0
R. A. Madeira	3	2	0	0
Castelo Branco	2	1	0	0
Leiria	2	1	0	0
Viseu	2	1	0	0
Vila Real	1	1	0	0
Braga	1	1	0	0
R. A. Açores	1	1	0	0
Portalegre	1	1	0	0
Total	187		33	

SEXO DOS CANDIDATOS

Sexo	Cands.	%	Cols.	%
Masc.	40	21	9	27
Femin.	147	79	24	73
Total	187		33	

CURSO DO 12º ANO (15 mais frequentes)

Curso 12º ano	Cands.	%	Cols.	%
C60 Ciências e Tecnologias	179	96	31	94
C80 Recorrente - Ciências e Tecnologias	4	2	1	3
810 Agrupamento 1 / geral	1	1	1	3
966 Cursos EFA, Formações Modulares,	1	1	0	0
950 Equivalências Estrangeiras (Decreto	1	1	0	0
S21 Técnico de contabilidade	1	1	0	0

MÉDIAS DOS COLOCADOS

Nota de candidatura	139,6
Prova de ingresso	122,6
Média do 12º ano	148,7
Média do 10º/11º ano	148,7

OPÇÕES EXCLUÍDAS

Nota candidatura (s/mínima)	0
Prova ingresso (não fez)	1
Prova ingresso (s/mínima)	0
Pré-requisito (não fez)	0

DISTRIBUIÇÕES DE NOTAS DE CANDIDATURA

Candidatos

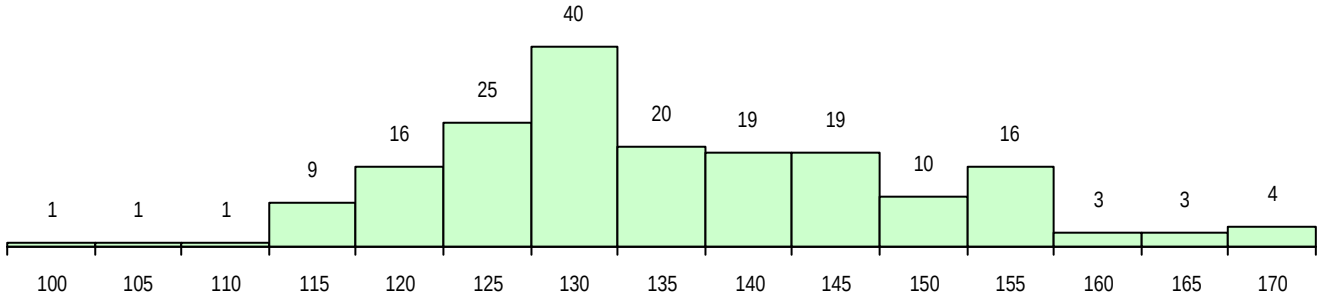

Colocados

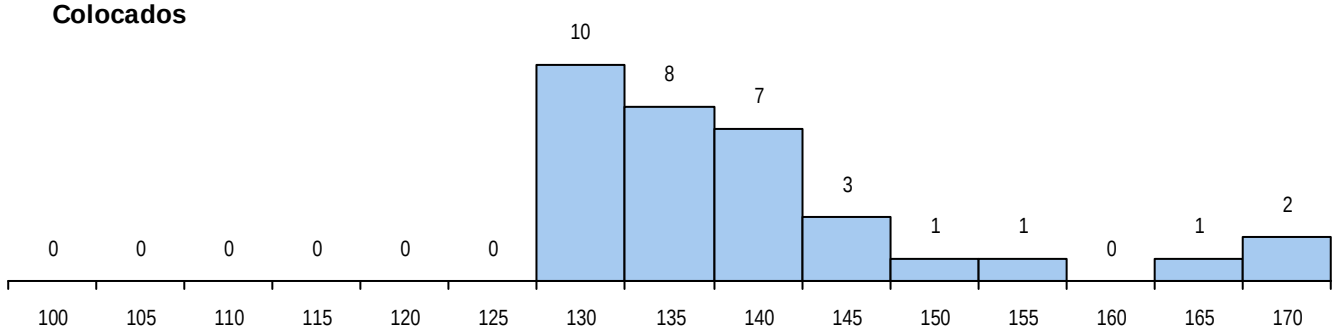

Estabelecimento: 7035 Universidade do Algarve - Escola Superior de Saúde
Curso Superior: 9549 Farmácia
Licenciatura

OPÇÃO CANDIDATURA

Opção	Cands.	%	Cols.	%
1ª	8	10	8	40
2ª	12	15	2	10
3ª	18	22	4	20
4ª	17	21	1	5
5ª	13	16	5	25
6ª	14	17	0	0
Total	82		20	

ETAPA COLOCAÇÃO (contingente)

Etapa Colocação	Cands.	%	Cols.	%	Nota
14 Pref. Regional 1	18	22	6	30	111,9
17 Geral	82	100	14	70	108,2
Total	100		20		

DISTRITO/CAE DE CANDIDATURA

Distrito Origem	Cands.	%	Cols.	%
Faro	47	57	9	45
Beja	8	10	3	15
Lisboa	6	7	3	15
Porto	5	6	1	5
Leiria	4	5	0	0
Setúbal	3	4	2	10
Santarém	3	4	0	0
Vila Real	2	2	1	5
Évora	2	2	0	0
Aveiro	2	2	1	5
Total	82		20	

SEXO DOS CANDIDATOS

Sexo	Cands.	%	Cols.	%
Masc.	24	29	10	50
Femin.	58	71	10	50
Total	82		20	

CURSO DO 12º ANO (15 mais frequentes)

Curso 12º ano	Cands.	%	Cols.	%
C60 Ciências e Tecnologias	76	93	17	85
C80 Recorrente - Ciências e Tecnologias	5	6	2	10
A52 Análises Químico-Biológicas (Port. 9	1	1	1	5

MÉDIAS DOS COLOCADOS

Nota de candidatura	123,5
Prova de ingresso	110,5
Média do 12º ano	130,5
Média do 10º/11º ano	130,5

OPÇÕES EXCLUÍDAS

Nota candidatura (s/mínima)	0
Prova ingresso (não fez)	1
Prova ingresso (s/mínima)	0
Pré-requisito (não fez)	0

DISTRIBUIÇÕES DE NOTAS DE CANDIDATURA

Candidatos

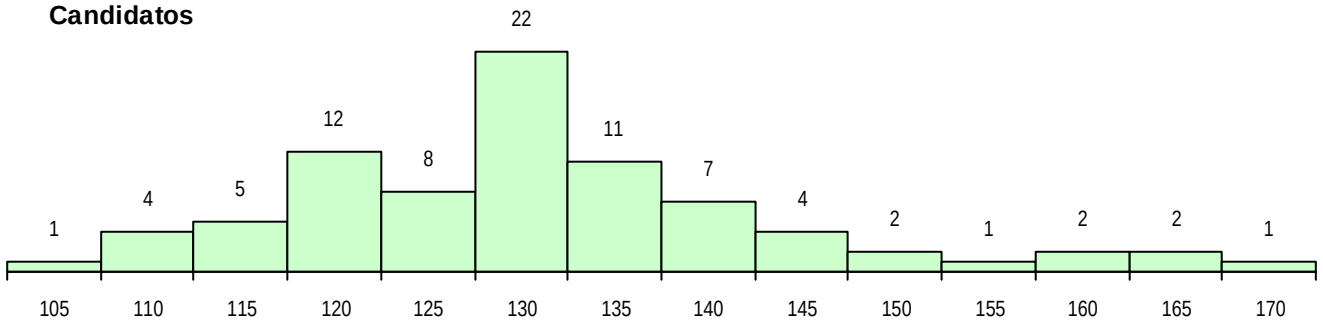

Colocados

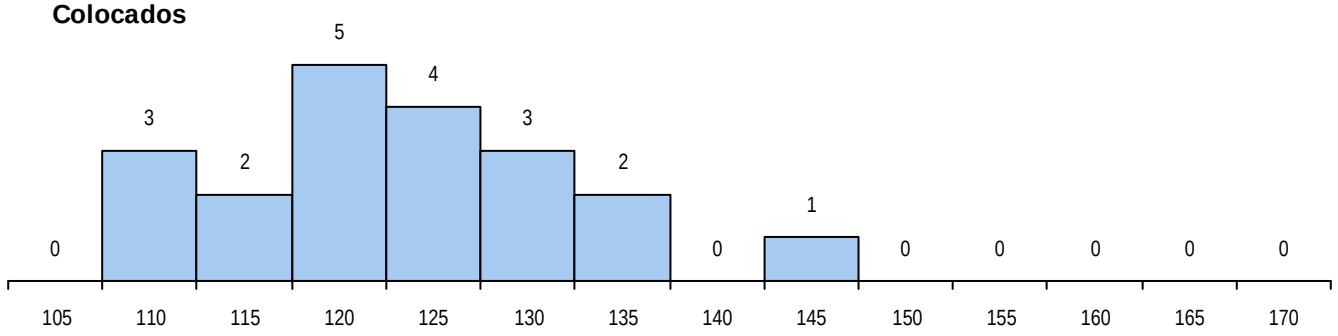

Estabelecimento: 7035 Universidade do Algarve - Escola Superior de Saúde
Curso Superior: L066 Imagem Médica e Radioterapia
Licenciatura

OPÇÃO CANDIDATURA

Opção	Cands.	%	Cols.	%
1ª	16	19	14	56
2ª	17	20	4	16
3ª	14	16	3	12
4ª	15	18	2	8
5ª	12	14	1	4
6ª	11	13	1	4
Total	85		25	

ETAPA COLOCAÇÃO (contingente)

Etapa Colocação	Cands.	%	Cols.	%	Nota
1 Deficientes	2	2	0	0	
14 Pref. Regional 1	29	34	13	52	116,8
17 Geral	85	100	12	48	119,1
Total	116		25		

DISTRITO/CAE DE CANDIDATURA

Distrito Origem	Cands.	%	Cols.	%
Faro	66	78	20	80
Beja	6	7	1	4
Porto	5	6	1	4
Lisboa	4	5	1	4
Setúbal	1	1	1	4
Santarém	1	1	0	0
Évora	1	1	1	4
Braga	1	1	0	0
Total	85		25	

SEXO DOS CANDIDATOS

Sexo	Cands.	%	Cols.	%
Masc.	25	29	7	28
Femin.	60	71	18	72
Total	85		25	

CURSO DO 12º ANO (15 mais frequentes)

Curso 12º ano	Cands.	%	Cols.	%
C60 Ciências e Tecnologias	81	95	25	100
C80 Recorrente - Ciências e Tecnologias	3	4	0	0
810 Agrupamento 1 / geral	1	1	0	0

MÉDIAS DOS COLOCADOS

Nota de candidatura	130,8
Prova de ingresso	116,5
Média do 12º ano	138,4
Média do 10º/11º ano	138,4

OPÇÕES EXCLUÍDAS

Nota candidatura (s/mínima)	0
Prova ingresso (não fez)	1
Prova ingresso (s/mínima)	0
Pré-requisito (não fez)	0

DISTRIBUIÇÕES DE NOTAS DE CANDIDATURA

Candidatos

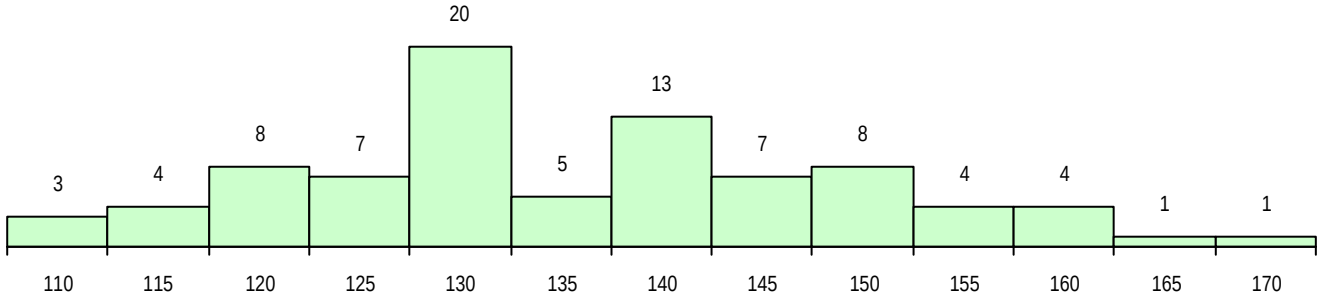

Colocados

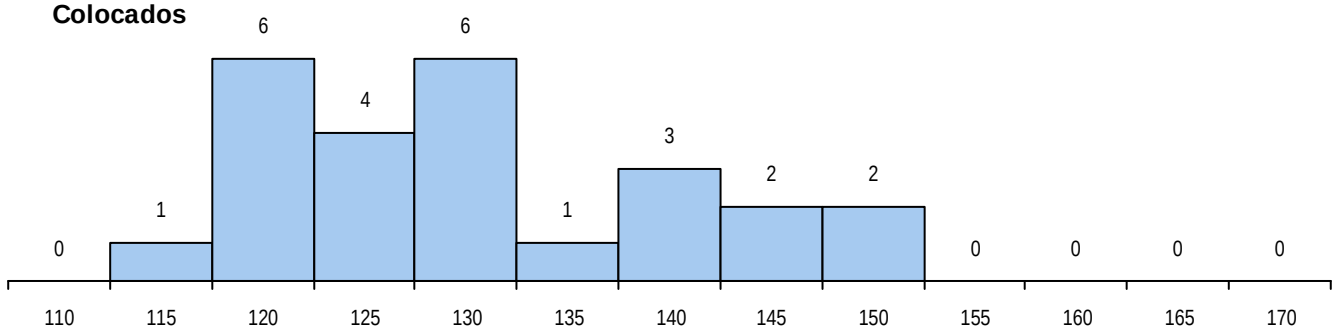

Estabelecimento: 7035 Universidade do Algarve - Escola Superior de Saúde
Curso Superior: L068 Ciências Biomédicas Laboratoriais
Licenciatura

OPÇÃO CANDIDATURA

Opção	Cands.	%	Cols.	%
1ª	26	19	16	64
2ª	29	21	5	20
3ª	22	16	2	8
4ª	26	19	2	8
5ª	15	11	0	0
6ª	22	16	0	0
Total	140		25	

ETAPA COLOCAÇÃO (contingente)

Etapa Colocação	Cands.	%	Cols.	%	Nota
1 Deficientes	1	1	0	0	
4 Açores 1	3	2	0	0	
8 Madeira 1	2	1	1	4	130,6
14 Pref. Regional 1	35	25	13	52	128,4
17 Geral	140	100	11	44	127,3
Total	181		25		

DISTRITO/CAE DE CANDIDATURA

Distrito Origem	Cands.	%	Cols.	%
Faro	75	54	15	60
Lisboa	12	9	4	16
Setúbal	9	6	0	0
Beja	9	6	2	8
Leiria	7	5	0	0
Braga	5	4	1	4
Évora	4	3	0	0
Porto	4	3	0	0
Santarém	3	2	1	4
R. A. Açores	3	2	0	0
R. A. Madeira	2	1	1	4
Castelo Branco	2	1	0	0
Viana do Castelo	1	1	0	0
Vila Real	1	1	1	4
Viseu	1	1	0	0
Coimbra	1	1	0	0
Portalegre	1	1	0	0
Total	140		25	

SEXO DOS CANDIDATOS

Sexo	Cands.	%	Cols.	%
Masc.	30	21	7	28
Femin.	110	79	18	72
Total	140		25	

CURSO DO 12º ANO (15 mais frequentes)

Curso 12º ano	Cands.	%	Cols.	%
C60 Ciências e Tecnologias	132	94	25	100
C80 Recorrente - Ciências e Tecnologias	4	3	0	0
966 Cursos EFA, Formações Modulares,	1	1	0	0
940 Escolas estrangeiras em Portugal	1	1	0	0
R05 Técnico de Apoio à Gestão Desporti	1	1	0	0
P71 Técnico de Processamento e Contro	1	1	0	0

MÉDIAS DOS COLOCADOS

Nota de candidatura	142,4
Prova de ingresso	132,1
Média do 12º ano	147,9
Média do 10º/11º ano	147,9

OPÇÕES EXCLUÍDAS

Nota candidatura (s/mínima)	1
Prova ingresso (não fez)	0
Prova ingresso (s/mínima)	0
Pré-requisito (não fez)	0

DISTRIBUIÇÕES DE NOTAS DE CANDIDATURA

Candidatos

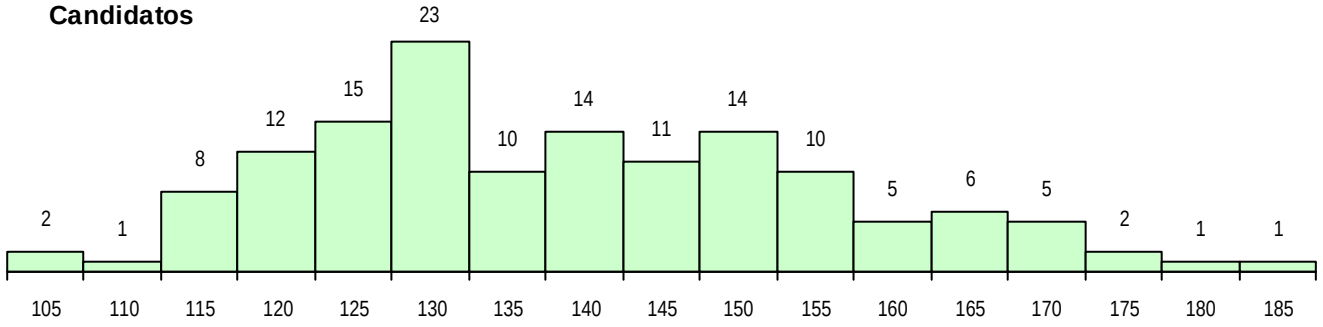

Colocados

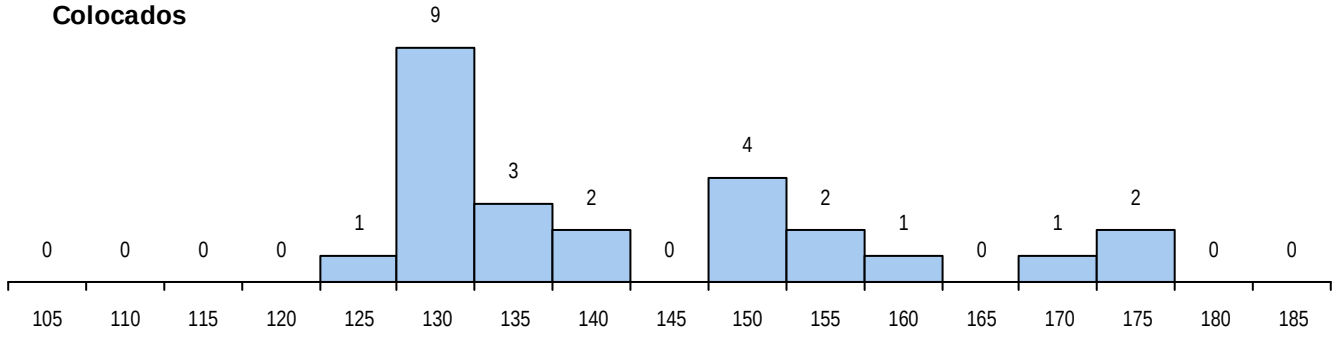

Estabelecimento: 7040 Instituto Politécnico da Guarda - Escola Superior de Saúde da Guarda

Curso Superior: 9500 Enfermagem

Licenciatura

OPÇÃO CANDIDATURA

Opção	Cands.	%	Cols.	%
1ª	20	7	16	23
2ª	35	12	15	21
3ª	49	17	9	13
4ª	66	23	18	26
5ª	63	22	10	14
6ª	58	20	2	3
Total	291		70	

ETAPA COLOCAÇÃO (contingente)

Etapa Colocação	Cands.	%	Cols.	%	Nota
1 Deficientes	3	1	0	0	
4 Açores 1	1	0	0	0	
8 Madeira 1	2	1	0	0	
14 Pref. Regional 1	39	13	24	34	104,6
16 Pref. Habilitacion	1	0	0	0	
17 Geral	291	100	46	66	121,8
Total	337		70		

DISTRITO/CAE DE CANDIDATURA

Distrito Origem	Cands.	%	Cols.	%
Aveiro	44	15	14	20
Porto	44	15	14	20
Viseu	43	15	10	14
Guarda	37	13	13	19
Braga	31	11	9	13
Coimbra	17	6	1	1
Vila Real	13	4	2	3
Castelo Branco	13	4	3	4
Lisboa	10	3	0	0
Viana do Castelo	10	3	1	1
Santarém	8	3	1	1
Leiria	7	2	0	0
Faro	4	1	0	0
Bragança	4	1	2	3
R. A. Madeira	2	1	0	0
Setúbal	2	1	0	0
Évora	1	0	0	0
R. A. Açores	1	0	0	0
Total	291		70	

SEXO DOS CANDIDATOS

Sexo	Cands.	%	Cols.	%
Masc.	59	20	17	24
Femin.	232	80	53	76
Total	291		70	

CURSO DO 12º ANO (15 mais frequentes)

Curso 12º ano	Cands.	%	Cols.	%
C60 Ciências e Tecnologias	256	88	62	89
C80 Recorrente - Ciências e Tecnologias	21	7	2	3
C81 Recorrente - Ciências Socioeconómi	4	1	2	3
C82 Recorrente - Línguas e Humanidade	3	1	3	4
966 Cursos EFA, Formações Modulares,	2	1	0	0
P11 Técnico Auxiliar de Saúde	1	0	1	1
950 Equivalências Estrangeiras (Decreto	1	0	0	0
R06 Técnico de Design de Equipamento	1	0	0	0
972 Recorrente - Ciências Sociais e Hu	1	0	0	0
667 Gestão e Dinamização Desportiva (	1	0	0	0

MÉDIAS DOS COLOCADOS

Nota de candidatura	127,6
Prova de ingresso	112,3
Média do 12º ano	137,7
Média do 10º/11º ano	137,7

OPÇÕES EXCLUÍDAS

Nota candidatura (s/mínima)	0
Prova ingresso (não fez)	3
Prova ingresso (s/mínima)	0
Pré-requisito (não fez)	0

DISTRIBUIÇÕES DE NOTAS DE CANDIDATURA

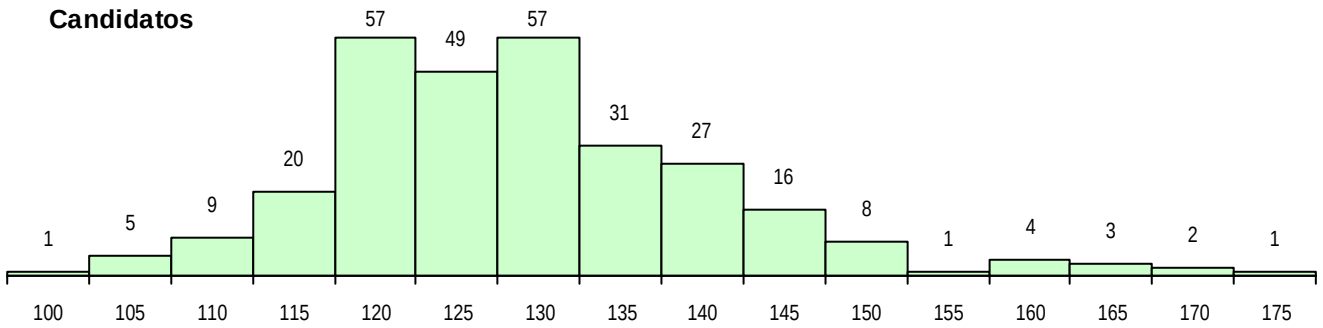

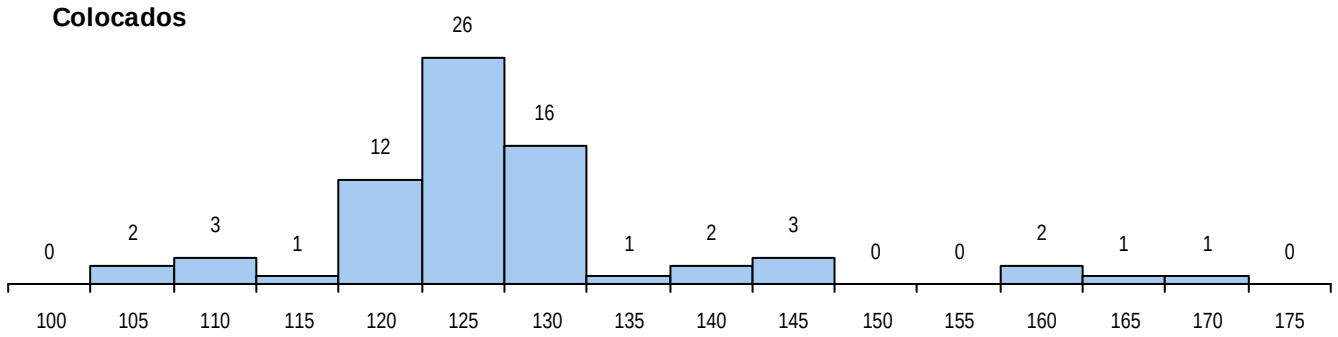

Estabelecimento: 7040 Instituto Politécnico da Guarda - Escola Superior de Saúde da Guarda
Curso Superior: 9549 Farmácia
Licenciatura

OPÇÃO CANDIDATURA

Opção	Cands.	%	Cols.	%
1ª	3	4	3	16
2ª	12	17	4	21
3ª	12	17	6	32
4ª	10	14	2	11
5ª	16	22	1	5
6ª	19	26	3	16
Total	72		19	

ETAPA COLOCAÇÃO (contingente)

Etapa Colocação	Cands.	%	Cols.	%	Nota
14 Pref. Regional 1	12	17	2	11	117,8
17 Geral	72	100	17	89	112,2
Total	84		19		

DISTRITO/CAE DE CANDIDATURA

Distrito Origem	Cands.	%	Cols.	%
Viseu	16	22	3	16
Guarda	10	14	3	16
Porto	9	13	2	11
Aveiro	7	10	3	16
Vila Real	6	8	2	11
Coimbra	6	8	0	0
Lisboa	5	7	1	5
Braga	5	7	2	11
Castelo Branco	3	4	0	0
Viana do Castelo	1	1	0	0
Setúbal	1	1	1	5
Santarém	1	1	1	5
Faro	1	1	0	0
Beja	1	1	1	5
Total	72		19	

SEXO DOS CANDIDATOS

Sexo	Cands.	%	Cols.	%
Masc.	20	28	3	16
Femin.	52	72	16	84
Total	72		19	

CURSO DO 12º ANO (15 mais frequentes)

Curso 12º ano	Cands.	%	Cols.	%
C60 Ciências e Tecnologias	67	93	18	95
C80 Recorrente - Ciências e Tecnologias	5	7	1	5

MÉDIAS DOS COLOCADOS

Nota de candidatura	123,1
Prova de ingresso	112,1
Média do 12º ano	130,5
Média do 10º/11º ano	130,5

OPÇÕES EXCLUÍDAS

Nota candidatura (s/mínima)	0
Prova ingresso (não fez)	1
Prova ingresso (s/mínima)	0
Pré-requisito (não fez)	0

DISTRIBUIÇÕES DE NOTAS DE CANDIDATURA

Candidatos

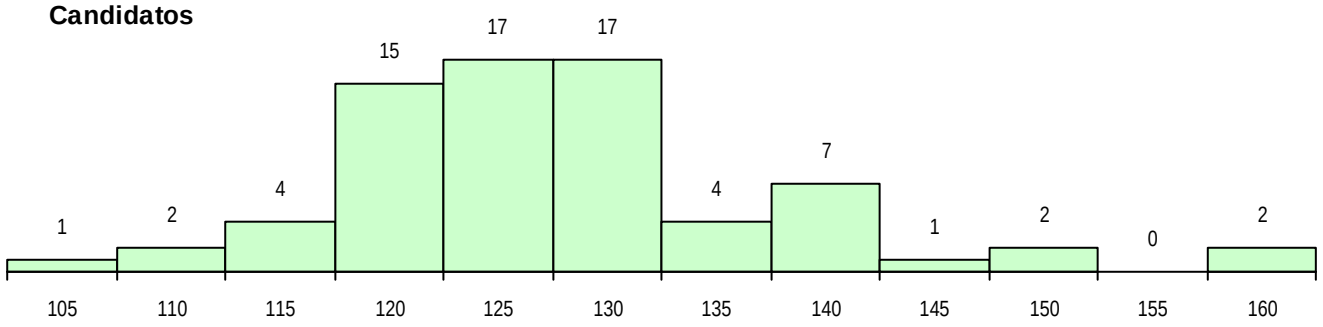

Colocados

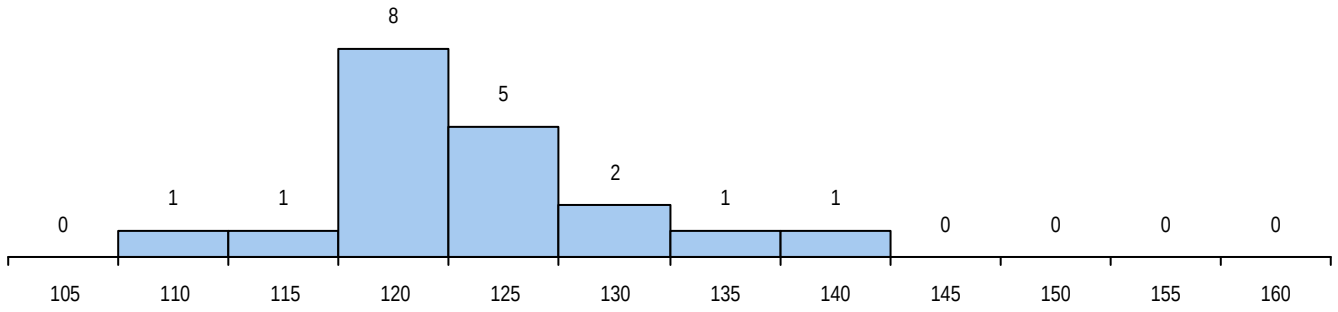

Estabelecimento: 7045 Instituto Politécnico de Leiria - Escola Superior de Saúde de Leiria
Curso Superior: 8138 Terapia Ocupacional
Licenciatura

OPÇÃO CANDIDATURA

Opção	Cands.	%	Cols.	%
1ª	17	13	15	42
2ª	33	26	13	36
3ª	22	17	4	11
4ª	22	17	2	6
5ª	20	16	2	6
6ª	14	11	0	0
Total	128		36	

ETAPA COLOCAÇÃO (contingente)

Etapa Colocação	Cands.	%	Cols.	%	Nota
4 Açores 1	2	2	0	0	
8 Madeira 1	3	2	0	0	
12 Emigrantes	1	1	1	3	146,0
14 Pref. Regional 1	40	31	19	53	107,0
17 Geral	128	100	16	44	125,4
Total	174		36		

DISTRITO/CAE DE CANDIDATURA

Distrito Origem	Cands.	%	Cols.	%
Leiria	45	35	20	56
Santarém	12	9	0	0
Lisboa	11	9	6	17
Porto	11	9	4	11
Coimbra	10	8	2	6
Aveiro	8	6	1	3
Braga	7	5	1	3
Faro	4	3	0	0
Castelo Branco	4	3	1	3
Viana do Castelo	3	2	0	0
Viseu	3	2	1	3
R. A. Madeira	3	2	0	0
R. A. Açores	2	2	0	0
Beja	2	2	0	0
Setúbal	1	1	0	0
Guarda	1	1	0	0
Portalegre	1	1	0	0
Total	128		36	

SEXO DOS CANDIDATOS

Sexo	Cands.	%	Cols.	%
Masc.	15	12	3	8
Femin.	113	88	33	92
Total	128		36	

CURSO DO 12º ANO (15 mais frequentes)

Curso 12º ano	Cands.	%	Cols.	%
C60 Ciências e Tecnologias	112	88	31	86
C80 Recorrente - Ciências e Tecnologias	6	5	2	6
966 Cursos EFA, Formações Modulares,	5	4	1	3
900 Emigrantes	1	1	1	3
C81 Recorrente - Ciências Socioeconómi	1	1	1	3
810 Agrupamento 1 / geral	1	1	0	0
950 Equivalências Estrangeiras (Decreto	1	1	0	0
P11 Técnico Auxiliar de Saúde	1	1	0	0

MÉDIAS DOS COLOCADOS

Nota de candidatura	129,9
Prova de ingresso	119,9
Média do 12º ano	136,7
Média do 10º/11º ano	136,7

OPÇÕES EXCLUÍDAS

Nota candidatura (s/mínima)	0
Prova ingresso (não fez)	2
Prova ingresso (s/mínima)	0
Pré-requisito (não fez)	0

DISTRIBUIÇÕES DE NOTAS DE CANDIDATURA

Candidatos

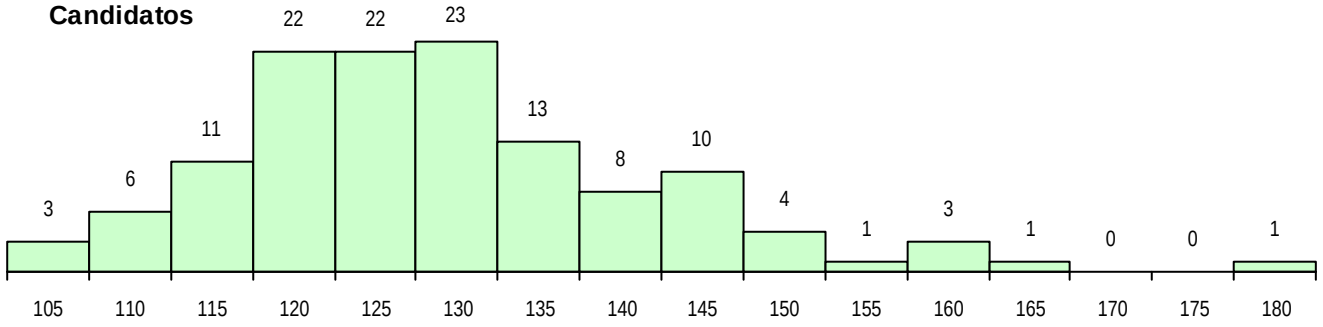

Colocados

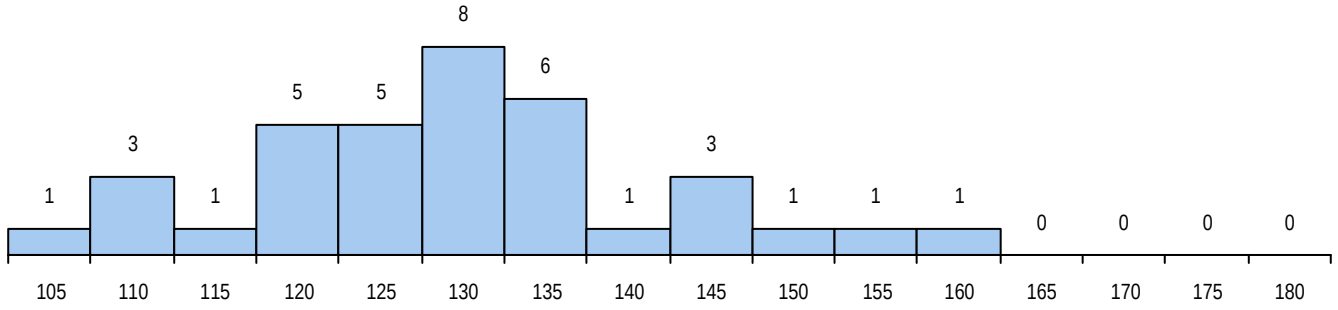

Estabelecimento: 7045 Instituto Politécnico de Leiria - Escola Superior de Saúde de Leiria
Curso Superior: 8142 Dietética
Licenciatura

OPÇÃO CANDIDATURA

Opção	Cands.	%	Cols.	%
1ª	14	13	12	40
2ª	21	19	8	27
3ª	18	16	3	10
4ª	18	16	2	7
5ª	21	19	4	13
6ª	18	16	1	3
Total	110		30	

ETAPA COLOCAÇÃO (contingente)

Etapa Colocação	Cands.	%	Cols.	%	Nota
4 Açores 1	3	3	0	0	
8 Madeira 1	2	2	0	0	
14 Pref. Regional 1	37	34	15	50	116,6
17 Geral	110	100	15	50	119,4
Total	152		30		

DISTRITO/CAE DE CANDIDATURA

Distrito Origem	Cands.	%	Cols.	%
Leiria	54	49	19	63
Lisboa	9	8	2	7
Santarém	8	7	1	3
Coimbra	8	7	0	0
Aveiro	5	5	3	10
Porto	5	5	2	7
Viseu	3	3	0	0
Vila Real	3	3	1	3
R. A. Açores	3	3	0	0
Guarda	3	3	0	0
R. A. Madeira	2	2	0	0
Castelo Branco	2	2	0	0
Viana do Castelo	1	1	0	0
Setúbal	1	1	0	0
Faro	1	1	1	3
Braga	1	1	1	3
Beja	1	1	0	0
Total	110		30	

SEXO DOS CANDIDATOS

Sexo	Cands.	%	Cols.	%
Masc.	17	15	3	10
Femin.	93	85	27	90
Total	110		30	

CURSO DO 12º ANO (15 mais frequentes)

Curso 12º ano	Cands.	%	Cols.	%
C60 Ciências e Tecnologias	97	88	27	90
C80 Recorrente - Ciências e Tecnologias	6	5	0	0
966 Cursos EFA, Formações Modulares,	3	3	0	0
P11 Técnico Auxiliar de Saúde	1	1	1	3
C81 Recorrente - Ciências Socioeconómi	1	1	1	3
060 Ciências e Tecnologias (DL 74/2004	1	1	1	3
950 Equivalências Estrangeiras (Decreto	1	1	0	0

MÉDIAS DOS COLOCADOS

Nota de candidatura	127,0
Prova de ingresso	115,4
Média do 12º ano	134,8
Média do 10º/11º ano	134,8

OPÇÕES EXCLUÍDAS

Nota candidatura (s/mínima)	0
Prova ingresso (não fez)	1
Prova ingresso (s/mínima)	0
Pré-requisito (não fez)	0

DISTRIBUIÇÕES DE NOTAS DE CANDIDATURA

Candidatos

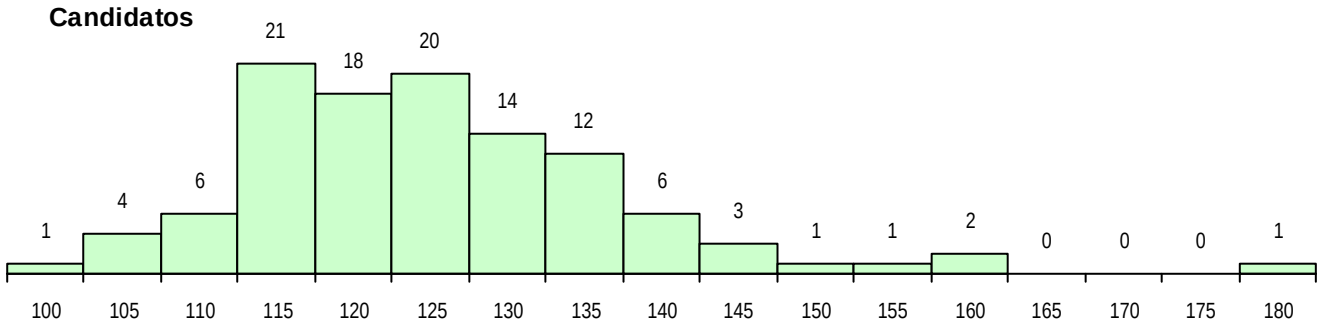

Colocados

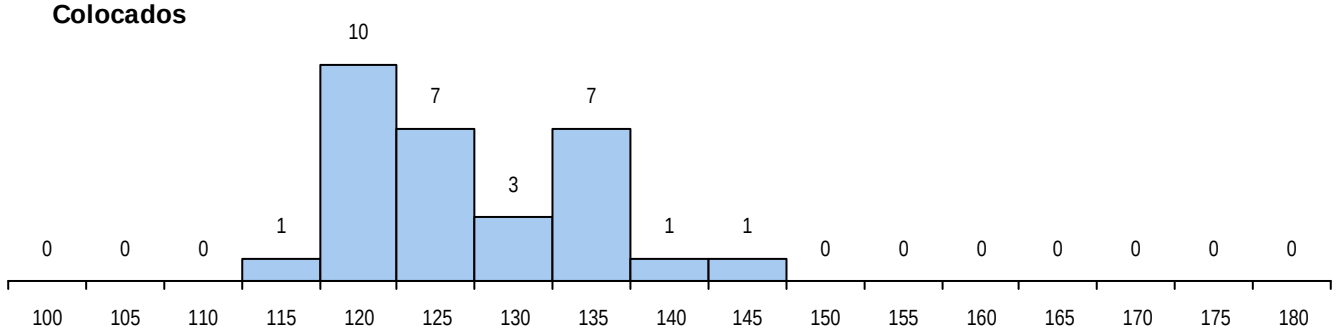

Estabelecimento: 7045 Instituto Politécnico de Leiria - Escola Superior de Saúde de Leiria
Curso Superior: 9500 Enfermagem
Licenciatura

OPÇÃO CANDIDATURA

Opção	Cands.	%	Cols.	%
1ª	66	17	44	52
2ª	58	15	11	13
3ª	68	17	13	15
4ª	68	17	8	9
5ª	83	21	7	8
6ª	47	12	2	2
Total	390		85	

ETAPA COLOCAÇÃO (contingente)

Etapa Colocação	Cands.	%	Cols.	%	Nota
1 Deficientes	2	1	0	0	
4 Açores 1	2	1	0	0	
8 Madeira 1	14	4	0	0	
12 Emigrantes	1	0	0	0	
14 Pref. Regional 1	104	27	43	51	123,2
17 Geral	390	100	42	49	128,8
Total	513		85		

DISTRITO/CAE DE CANDIDATURA

Distrito Origem	Cands.	%	Cols.	%
Leiria	128	33	47	55
Lisboa	44	11	6	7
Coimbra	40	10	4	5
Santarém	34	9	6	7
Aveiro	30	8	9	11
Porto	22	6	3	4
Braga	21	5	7	8
Viseu	16	4	0	0
R. A. Madeira	14	4	0	0
Viana do Castelo	9	2	1	1
Castelo Branco	8	2	0	0
Faro	7	2	1	1
R. A. Açores	7	2	0	0
Setúbal	5	1	0	0
Bragança	2	1	0	0
Portalegre	2	1	0	0
Vila Real	1	0	1	1
Total	390		85	

SEXO DOS CANDIDATOS

Sexo	Cands.	%	Cols.	%
Masc.	71	18	16	19
Femin.	319	82	69	81
Total	390		85	

CURSO DO 12º ANO (15 mais frequentes)

Curso 12º ano	Cands.	%	Cols.	%
C60 Ciências e Tecnologias	358	92	80	94
C80 Recorrente - Ciências e Tecnologias	13	3	2	2
950 Equivalências Estrangeiras (Decreto	3	1	1	1
966 Cursos EFA, Formações Modulares,	3	1	0	0
P11 Técnico Auxiliar de Saúde	2	1	1	1
610 Cursos de Educação e Formação (T	2	1	0	0
C82 Recorrente - Línguas e Humanidade	2	1	0	0
060 Ciências e Tecnologias (DL 74/2004	2	1	0	0
972 Recorrente - Ciências Sociais e Hu	1	0	1	1
810 Agrupamento 1 / geral	1	0	0	0
940 Escolas estrangeiras em Portugal	1	0	0	0
S50 Técnico de vendas	1	0	0	0
A03 Biotecnologia (VC) (Port. 941/2009)	1	0	0	0

MÉDIAS DOS COLOCADOS

Nota de candidatura	135,0
Prova de ingresso	125,4
Média do 12º ano	141,5
Média do 10º/11º ano	141,5

OPÇÕES EXCLUÍDAS

Nota candidatura (s/mínima)	0
Prova ingresso (não fez)	1
Prova ingresso (s/mínima)	0
Pré-requisito (não fez)	0

DISTRIBUIÇÕES DE NOTAS DE CANDIDATURA

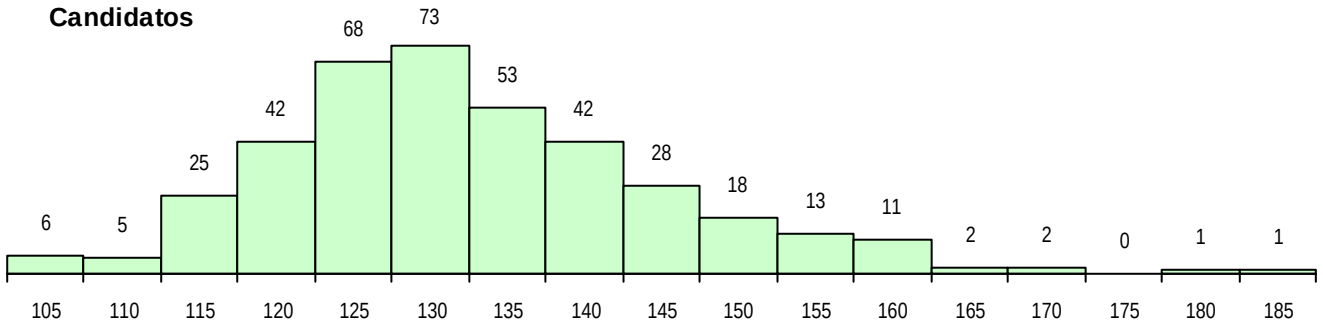

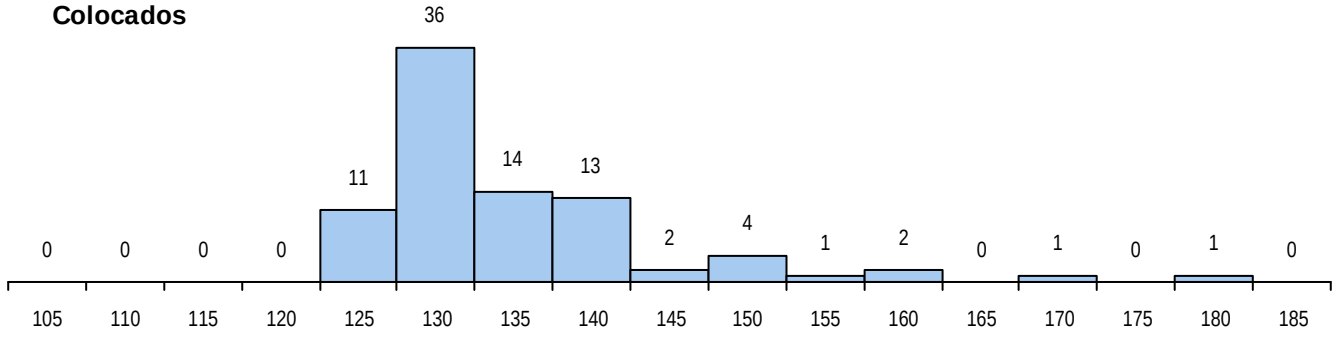

Estabelecimento: 7045 Instituto Politécnico de Leiria - Escola Superior de Saúde de Leiria
Curso Superior: 9504 Fisioterapia
Licenciatura

OPÇÃO CANDIDATURA

Opção	Cands.	%	Cols.	%
1ª	68	23	20	57
2ª	48	16	1	3
3ª	67	23	4	11
4ª	54	18	10	29
5ª	39	13	0	0
6ª	20	7	0	0
Total	296		35	

ETAPA COLOCAÇÃO (contingente)

Etapa Colocação	Cands.	%	Cols.	%	Nota
1 Deficientes	1	0	0	0	
4 Açores 1	11	4	1	3	124,0
8 Madeira 1	14	5	1	3	137,2
12 Emigrantes	2	1	1	3	108,2
14 Pref. Regional 1	94	32	18	51	142,6
17 Geral	296	100	14	40	149,0
Total	418		35		

DISTRITO/CAE DE CANDIDATURA

Distrito Origem	Cands.	%	Cols.	%
Leiria	84	28	15	43
Coimbra	40	14	3	9
Porto	32	11	5	14
Braga	23	8	2	6
Lisboa	23	8	2	6
R. A. Madeira	14	5	1	3
Santarém	13	4	3	9
Aveiro	12	4	2	6
R. A. Açores	12	4	1	3
Viseu	9	3	0	0
Viana do Castelo	8	3	1	3
Castelo Branco	8	3	0	0
Vila Real	4	1	0	0
Faro	4	1	0	0
Évora	4	1	0	0
Setúbal	3	1	0	0
Portalegre	2	1	0	0
Guarda	1	0	0	0
Total	296		35	

SEXO DOS CANDIDATOS

Sexo	Cands.	%	Cols.	%
Masc.	79	27	11	31
Femin.	217	73	24	69
Total	296		35	

CURSO DO 12º ANO (15 mais frequentes)

Curso 12º ano	Cands.	%	Cols.	%
C60 Ciências e Tecnologias	276	93	33	94
950 Equivalências Estrangeiras (Decreto	4	1	1	3
C80 Recorrente - Ciências e Tecnologias	4	1	0	0
P11 Técnico Auxiliar de Saúde	3	1	0	0
P87 Técnico de Termalismo	2	1	0	0
A03 Biotecnologia (VC) (Port. 941/2009)	1	0	1	3
966 Cursos EFA, Formações Modulares,	1	0	0	0
610 Cursos de Educação e Formação (T	1	0	0	0
R05 Técnico de Apoio à Gestão Desporti	1	0	0	0
678 Química Industrial e Ambiental (Port.	1	0	0	0
667 Gestão e Dinamização Desportiva (	1	0	0	0
060 Ciências e Tecnologias (DL 74/2004	1	0	0	0

MÉDIAS DOS COLOCADOS

Nota de candidatura	148,7
Prova de ingresso	143,2
Média do 12º ano	152,4
Média do 10º/11º ano	152,4

OPÇÕES EXCLUÍDAS

Nota candidatura (s/mínima)	0
Prova ingresso (não fez)	1
Prova ingresso (s/mínima)	0
Pré-requisito (não fez)	0

DISTRIBUIÇÕES DE NOTAS DE CANDIDATURA

Candidatos

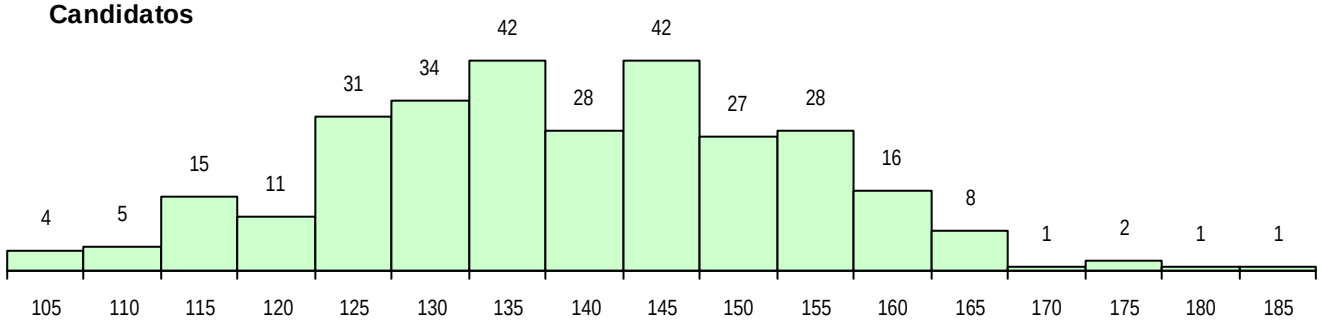

Colocados

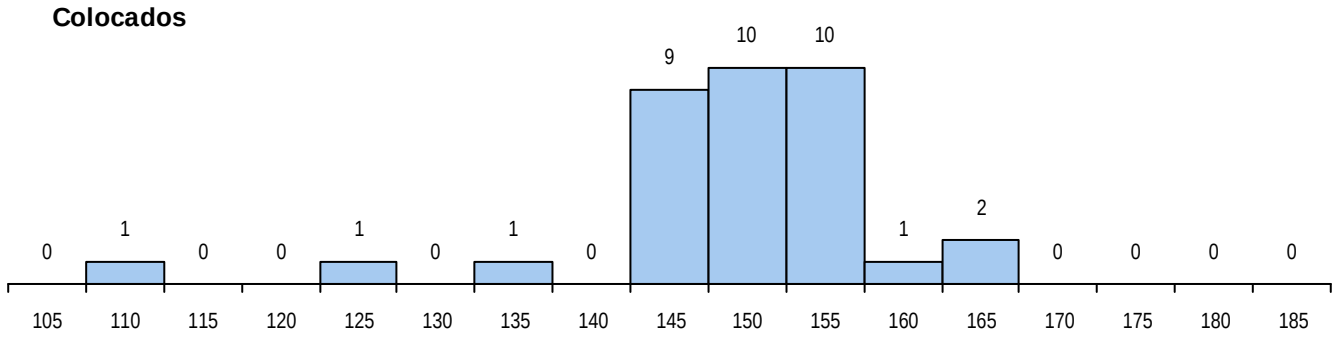

Estabelecimento: 7045 Instituto Politécnico de Leiria - Escola Superior de Saúde de Leiria

Curso Superior: 9890 Terapia da Fala

Licenciatura

OPÇÃO CANDIDATURA

Opção	Cands.	%	Cols.	%
1ª	6	9	6	40
2ª	11	16	3	20
3ª	12	17	2	13
4ª	12	17	1	7
5ª	18	26	1	7
6ª	11	16	2	13
Total	70		15	

ETAPA COLOCAÇÃO (contingente)

Etapa Colocação	Cands.	%	Cols.	%	Nota
8 Madeira 1	2	3	0	0	
14 Pref. Regional 1	21	30	6	40	112,5
17 Geral	70	100	9	60	112,2
Total	93		15		

DISTRITO/CAE DE CANDIDATURA

Distrito Origem	Cands.	%	Cols.	%
Leiria	29	41	6	40
Santarém	6	9	2	13
Coimbra	6	9	2	13
Porto	5	7	0	0
Lisboa	5	7	0	0
Viana do Castelo	4	6	1	7
Castelo Branco	4	6	1	7
R. A. Madeira	2	3	0	0
Viseu	2	3	0	0
Faro	2	3	1	7
Aveiro	2	3	0	0
R. A. Açores	1	1	1	7
Guarda	1	1	1	7
Braga	1	1	0	0
Total	70		15	

SEXO DOS CANDIDATOS

Sexo	Cands.	%	Cols.	%
Masc.	4	6	1	7
Femin.	66	94	14	93
Total	70		15	

CURSO DO 12º ANO (15 mais frequentes)

Curso 12º ano	Cands.	%	Cols.	%
C60 Ciências e Tecnologias	58	83	10	67
C80 Recorrente - Ciências e Tecnologias	6	9	2	13
966 Cursos EFA, Formações Modulares,	5	7	2	13
P16 Técnico de Análise Laboratorial	1	1	1	7

MÉDIAS DOS COLOCADOS

Nota de candidatura	124,0
Prova de ingresso	114,7
Média do 12º ano	130,1
Média do 10º/11º ano	130,1

OPÇÕES EXCLUÍDAS

Nota candidatura (s/mínima)	0
Prova ingresso (não fez)	2
Prova ingresso (s/mínima)	0
Pré-requisito (não fez)	0

DISTRIBUIÇÕES DE NOTAS DE CANDIDATURA

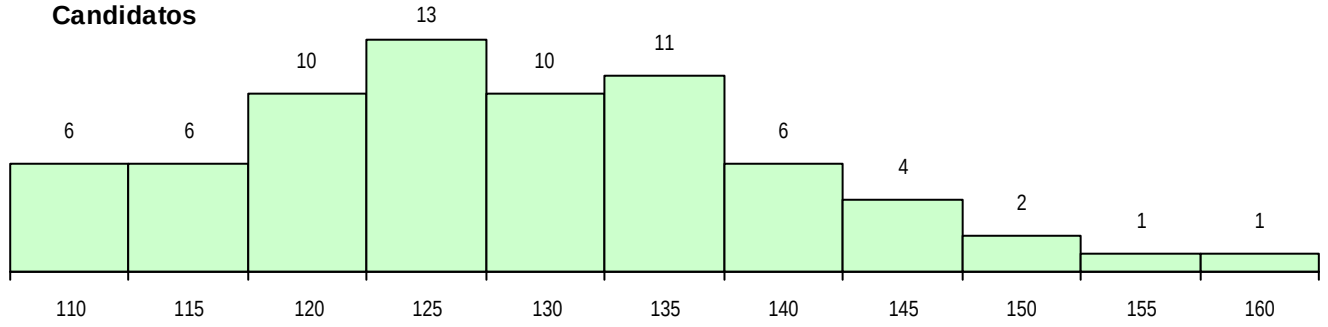

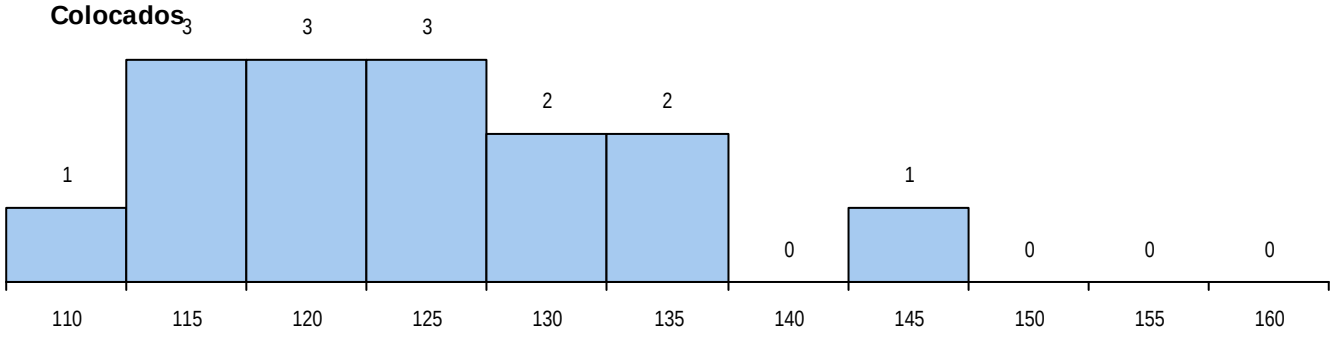

Estabelecimento: 7045 Instituto Politécnico de Leiria - Escola Superior de Saúde de Leiria
Curso Superior: L108 Ciências da Informação em Saúde
Licenciatura

OPÇÃO CANDIDATURA

Opção	Cands.	%	Cols.	%
1ª	3	14	3	60
2ª	4	19	1	20
3ª	3	14	0	0
4ª	4	19	1	20
5ª	4	19	0	0
6ª	3	14	0	0
Total	21		5	

ETAPA COLOCAÇÃO (contingente)

Etapa Colocação	Cands.	%	Cols.	%	Nota
14 Pref. Regional 1	15	71	4	80	114,0
17 Geral	21	100	1	20	117,2
Total	36		5		

DISTRITO/CAE DE CANDIDATURA

Distrito Origem	Cands.	%	Cols.	%
Leiria	20	95	5	100
Guarda	1	5	0	0
Total	21		5	

SEXO DOS CANDIDATOS

Sexo	Cands.	%	Cols.	%
Masc.	7	33	4	80
Femin.	14	67	1	20
Total	21		5	

CURSO DO 12º ANO (15 mais frequentes)

Curso 12º ano	Cands.	%	Cols.	%
C60 Ciências e Tecnologias	20	95	5	100
C80 Recorrente - Ciências e Tecnologias	1	5	0	0

MÉDIAS DOS COLOCADOS

Nota de candidatura	124,4
Prova de ingresso	113,5
Média do 12º ano	131,6
Média do 10º/11º ano	131,6

OPÇÕES EXCLUÍDAS

Nota candidatura (s/mínima)	0
Prova ingresso (não fez)	0
Prova ingresso (s/mínima)	0
Pré-requisito (não fez)	0

DISTRIBUIÇÕES DE NOTAS DE CANDIDATURA

Candidatos

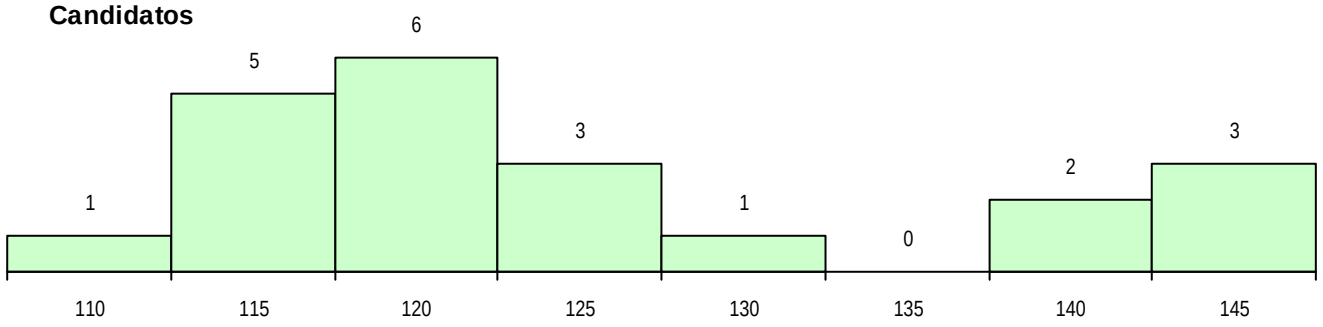

Colocados

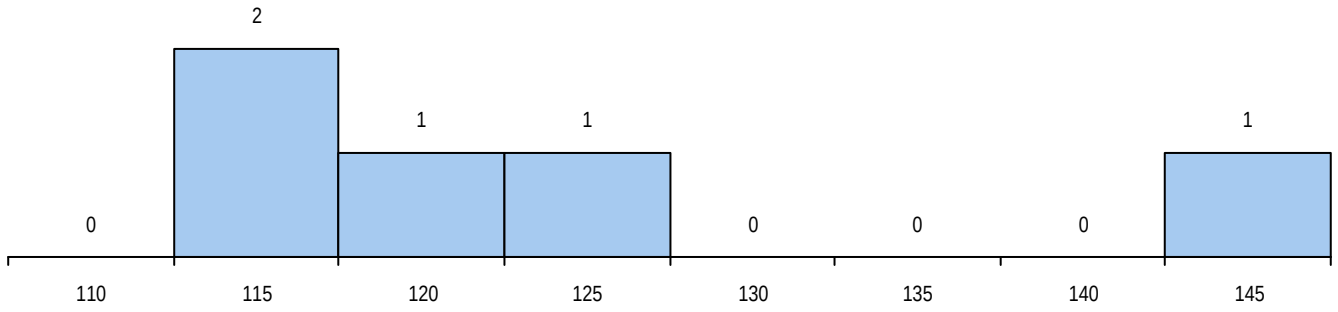

Estabelecimento: 7055 Instituto Politécnico de Portalegre - Escola Superior de Saúde
Curso Superior: 9500 Enfermagem
Licenciatura

OPÇÃO CANDIDATURA

Opção	Cands.	%	Cols.	%
1ª	12	7	12	18
2ª	12	7	4	6
3ª	30	17	13	19
4ª	35	19	16	24
5ª	37	21	11	16
6ª	54	30	12	18
Total	180		68	

ETAPA COLOCAÇÃO (contingente)

Etapa Colocação	Cands.	%	Cols.	%	Nota
1 Deficientes	1	1	0	0	
8 Madeira 1	1	1	0	0	
14 Pref. Regional 1	31	17	15	22	100,6
16 Pref. Habilitacion	1	1	0	0	
17 Geral	180	100	53	78	95,0
Total	214		68		

DISTRITO/CAE DE CANDIDATURA

Distrito Origem	Cands.	%	Cols.	%
Lisboa	28	16	13	19
Leiria	19	11	9	13
Santarém	17	9	4	6
Portalegre	17	9	11	16
Évora	14	8	4	6
Setúbal	13	7	8	12
Aveiro	11	6	2	3
Castelo Branco	10	6	4	6
Coimbra	10	6	0	0
Braga	7	4	3	4
Faro	7	4	3	4
Guarda	6	3	1	1
Porto	5	3	4	6
Beja	5	3	0	0
Viseu	5	3	1	1
Vila Real	3	2	0	0
R. A. Madeira	2	1	1	1
Viana do Castelo	1	1	0	0
Total	180		68	

SEXO DOS CANDIDATOS

Sexo	Cands.	%	Cols.	%
Masc.	37	21	13	19
Femin.	143	79	55	81
Total	180		68	

CURSO DO 12º ANO (15 mais frequentes)

Curso 12º ano	Cands.	%	Cols.	%
C60 Ciências e Tecnologias	147	82	50	74
C80 Recorrente - Ciências e Tecnologias	21	12	12	18
966 Cursos EFA, Formações Modulares,	4	2	2	3
950 Equivalências Estrangeiras (Decreto	2	1	1	1
810 Agrupamento 1 / geral	1	1	1	1
S21 Técnico de contabilidade	1	1	1	1
P16 Técnico de Análise Laboratorial	1	1	1	1
P11 Técnico Auxiliar de Saúde	1	1	0	0
C82 Recorrente - Línguas e Humanidade	1	1	0	0
C62 Línguas e Humanidades	1	1	0	0

MÉDIAS DOS COLOCADOS

Nota de candidatura	120,2
Prova de ingresso	108,5
Média do 12º ano	126,5
Média do 10º/11º ano	126,5

OPÇÕES EXCLUÍDAS

Nota candidatura (s/mínima)	0
Prova ingresso (não fez)	2
Prova ingresso (s/mínima)	0
Pré-requisito (não fez)	0

DISTRIBUIÇÕES DE NOTAS DE CANDIDATURA

Candidatos

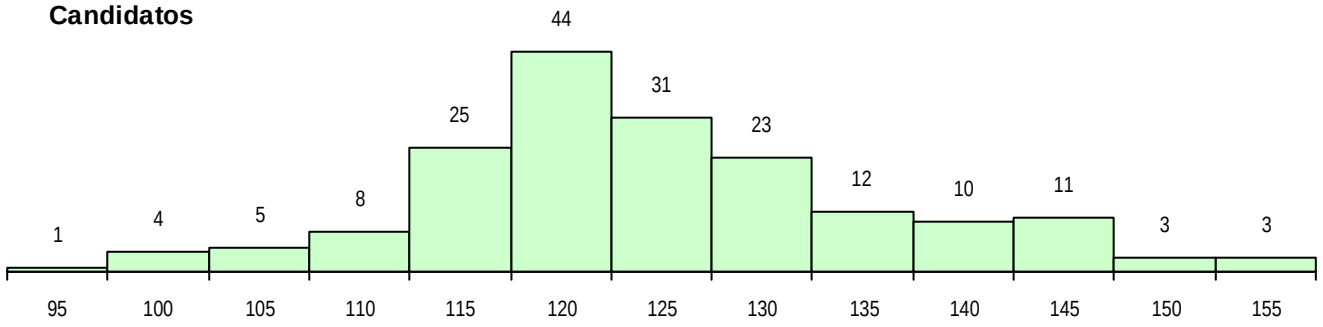

Colocados

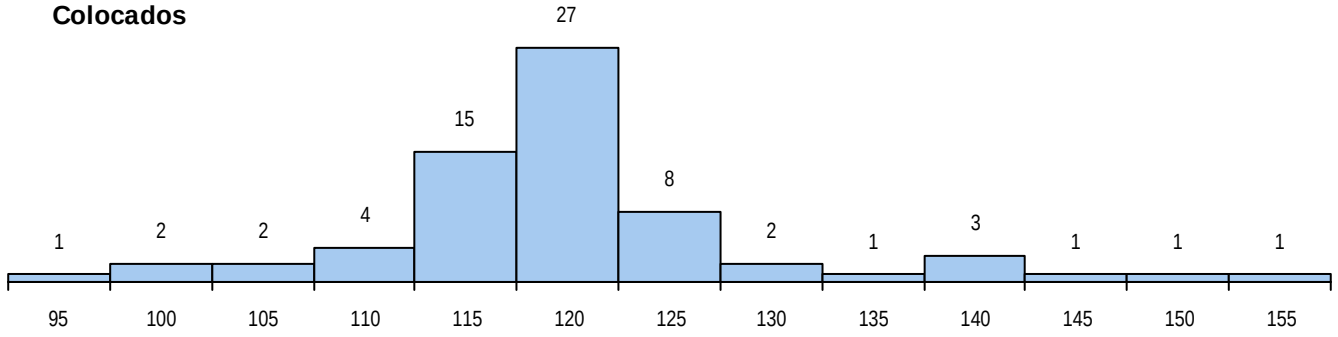

Estabelecimento: 7055 Instituto Politécnico de Portalegre - Escola Superior de Saúde
Curso Superior: 9556 Higiene Oral
Licenciatura

OPÇÃO CANDIDATURA

Opção	Cands.	%	Cols.	%
1ª	1	7	1	25
2ª	1	7	1	25
3ª	6	40	1	25
4ª	1	7	0	0
5ª	3	20	0	0
6ª	3	20	1	25
Total	15		4	

ETAPA COLOCAÇÃO (contingente)

Etapa Colocação	Cands.	%	Cols.	%	Nota
1 Deficientes	1	7	0	0	
8 Madeira 1	1	7	1	25	122,7
14 Pref. Regional 1	1	7	0	0	
17 Geral	15	100	3	75	104,5
Total	18		4		

DISTRITO/CAE DE CANDIDATURA

Distrito Origem	Cands.	%	Cols.	%
Lisboa	3	20	0	0
Setúbal	2	13	2	50
Portalegre	2	13	0	0
Évora	2	13	1	25
R. A. Madeira	1	7	1	25
Viana do Castelo	1	7	0	0
Porto	1	7	0	0
Leiria	1	7	0	0
Guarda	1	7	0	0
Beja	1	7	0	0
Total	15		4	

SEXO DOS CANDIDATOS

Sexo	Cands.	%	Cols.	%
Masc.	3	20	0	0
Femin.	12	80	4	100
Total	15		4	

CURSO DO 12º ANO (15 mais frequentes)

Curso 12º ano	Cands.	%	Cols.	%
C60 Ciências e Tecnologias	12	80	3	75
966 Cursos EFA, Formações Modulares,	1	7	1	25
S21 Técnico de contabilidade	1	7	0	0
C80 Recorrente - Ciências e Tecnologias	1	7	0	0

MÉDIAS DOS COLOCADOS

Nota de candidatura	112,8
Prova de ingresso	101,4
Média do 12º ano	118,8
Média do 10º/11º ano	118,8

OPÇÕES EXCLUÍDAS

Nota candidatura (s/mínima)	0
Prova ingresso (não fez)	0
Prova ingresso (s/mínima)	0
Pré-requisito (não fez)	0

DISTRIBUIÇÕES DE NOTAS DE CANDIDATURA

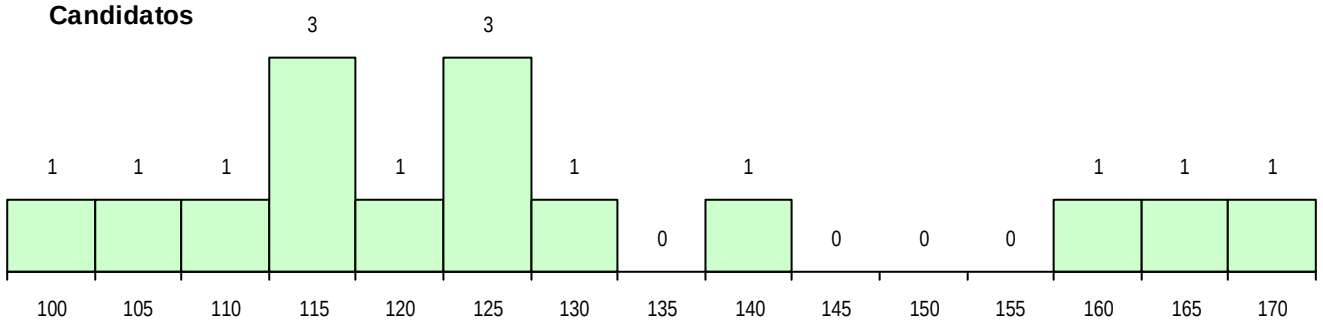

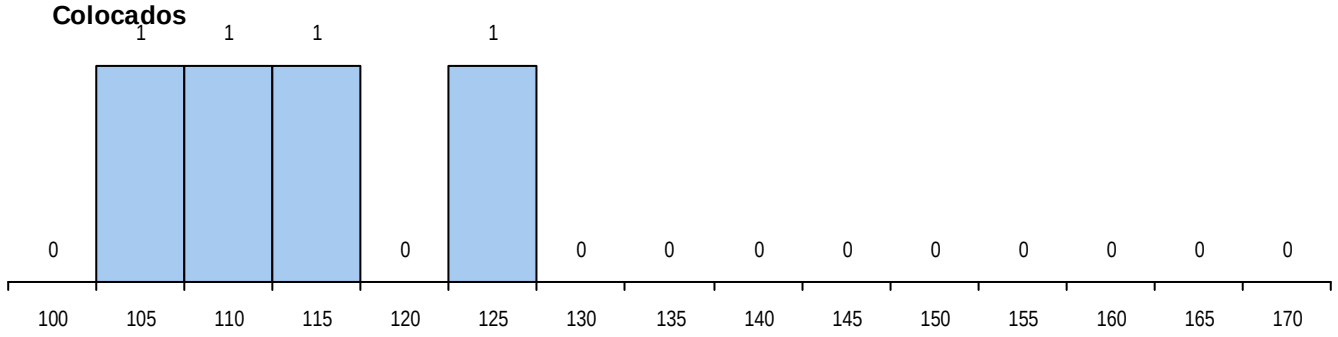

Estabelecimento: 7065 Instituto Politécnico de Santarém - Escola Superior de Saúde de Santarém

Curso Superior: 9500 Enfermagem

Licenciatura

OPÇÃO CANDIDATURA

Opção	Cands.	%	Cols.	%
1ª	28	9	25	31
2ª	48	15	19	24
3ª	65	20	15	19
4ª	66	20	7	9
5ª	75	23	10	13
6ª	43	13	4	5
Total	325		80	

ETAPA COLOCAÇÃO (contingente)

Etapa Colocação	Cands.	%	Cols.	%	Nota
1 Deficientes	1	0	1	1	123,4
4 Açores 1	1	0	0	0	
8 Madeira 1	14	4	2	3	111,0
14 Pref. Regional 1	27	8	23	29	110,6
17 Geral	325	100	54	68	122,2
Total	368		80		

DISTRITO/CAE DE CANDIDATURA

Distrito Origem	Cands.	%	Cols.	%
Lisboa	86	26	29	36
Santarém	60	18	32	40
Leiria	50	15	2	3
Setúbal	22	7	3	4
Aveiro	18	6	5	6
R. A. Madeira	13	4	2	3
Porto	12	4	2	3
Coimbra	12	4	0	0
Viseu	9	3	0	0
Braga	9	3	2	3
Viana do Castelo	7	2	1	1
Évora	6	2	0	0
Castelo Branco	5	2	0	0
Faro	5	2	0	0
Vila Real	3	1	1	1
R. A. Açores	3	1	0	0
Portalegre	2	1	1	1
Bragança	2	1	0	0
Beja	1	0	0	0
Total	325		80	

SEXO DOS CANDIDATOS

Sexo	Cands.	%	Cols.	%
Masc.	53	16	12	15
Femin.	272	84	68	85
Total	325		80	

CURSO DO 12º ANO (15 mais frequentes)

Curso 12º ano	Cands.	%	Cols.	%
C60 Ciências e Tecnologias	283	87	67	84
C80 Recorrente - Ciências e Tecnologias	24	7	6	8
966 Cursos EFA, Formações Modulares,	4	1	0	0
C62 Línguas e Humanidades	3	1	2	3
P11 Técnico Auxiliar de Saúde	2	1	2	3
950 Equivalências Estrangeiras (Decreto	2	1	1	1
060 Ciências e Tecnologias (DL 74/2004	2	1	1	1
S50 Técnico de vendas	1	0	1	1
810 Agrupamento 1 / geral	1	0	0	0
610 Cursos de Educação e Formação (T	1	0	0	0
C82 Recorrente - Línguas e Humanidade	1	0	0	0
970 Recorrente - Ciências e Tecnologias	1	0	0	0

MÉDIAS DOS COLOCADOS

Nota de candidatura	128,7
Prova de ingresso	112,9
Média do 12º ano	139,3
Média do 10º/11º ano	139,3

OPÇÕES EXCLUÍDAS

Nota candidatura (s/mínima)	0
Prova ingresso (não fez)	1
Prova ingresso (s/mínima)	0
Pré-requisito (não fez)	0

DISTRIBUIÇÕES DE NOTAS DE CANDIDATURA

Candidatos

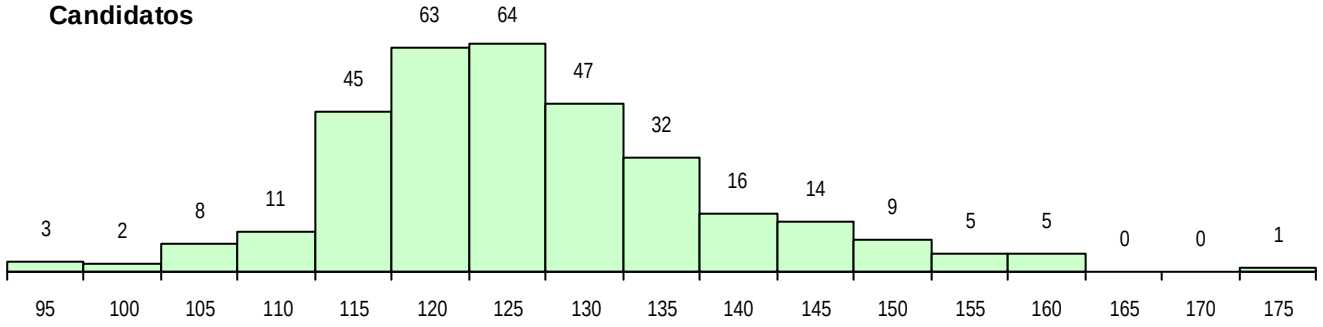

Colocados

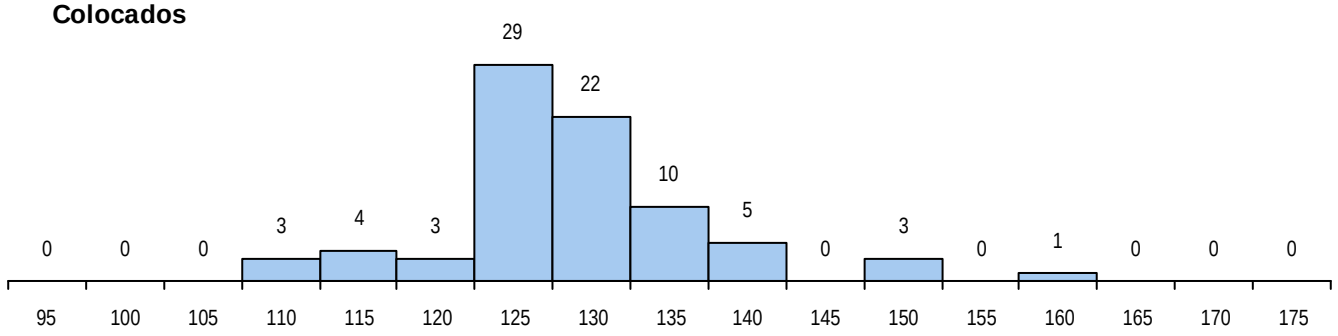

Estabelecimento: 7075 Instituto Politécnico de Viana do Castelo - Escola Superior de Saúde

Curso Superior: 9500 Enfermagem

Licenciatura

OPÇÃO CANDIDATURA

Opção	Cands.	%	Cols.	%
1ª	54	21	38	54
2ª	42	16	18	26
3ª	51	19	13	19
4ª	51	19	1	1
5ª	36	14	0	0
6ª	29	11	0	0
Total	263		70	

ETAPA COLOCAÇÃO (contingente)

Etapa Colocação	Cands.	%	Cols.	%	Nota
1 Deficientes	1	0	1	1	154,5
8 Madeira 1	1	0	0	0	
12 Emigrantes	1	0	1	1	123,5
14 Pref. Regional 1	38	14	33	47	112,5
17 Geral	263	100	35	50	134,5
Total	304		70		

DISTRITO/CAE DE CANDIDATURA

Distrito Origem	Cands.	%	Cols.	%
Braga	125	48	28	40
Viana do Castelo	68	26	37	53
Porto	59	22	5	7
Aveiro	3	1	0	0
Viseu	2	1	0	0
R. A. Madeira	1	0	0	0
Vila Real	1	0	0	0
Lisboa	1	0	0	0
Leiria	1	0	0	0
Faro	1	0	0	0
Bragança	1	0	0	0
Total	263		70	

SEXO DOS CANDIDATOS

Sexo	Cands.	%	Cols.	%
Masc.	41	16	11	16
Femin.	222	84	59	84
Total	263		70	

CURSO DO 12º ANO (15 mais frequentes)

Curso 12º ano	Cands.	%	Cols.	%
C60 Ciências e Tecnologias	252	96	67	96
C80 Recorrente - Ciências e Tecnologias	4	2	0	0
810 Agrupamento 1 / geral	1	0	1	1
900 Emigrantes	1	0	1	1
R06 Técnico de Design de Equipamento	1	0	1	1
P82 Técnico de Secretariado	1	0	0	0
C82 Recorrente - Línguas e Humanidade	1	0	0	0
C62 Línguas e Humanidades	1	0	0	0
A03 Biotecnologia (VC) (Port. 941/2009)	1	0	0	0

MÉDIAS DOS COLOCADOS

Nota de candidatura	136,7
Prova de ingresso	126,8
Média do 12º ano	146,7
Média do 10º/11º ano	146,7

OPÇÕES EXCLUÍDAS

Nota candidatura (s/mínima)	0
Prova ingresso (não fez)	2
Prova ingresso (s/mínima)	3
Pré-requisito (não fez)	0

DISTRIBUIÇÕES DE NOTAS DE CANDIDATURA

Candidatos

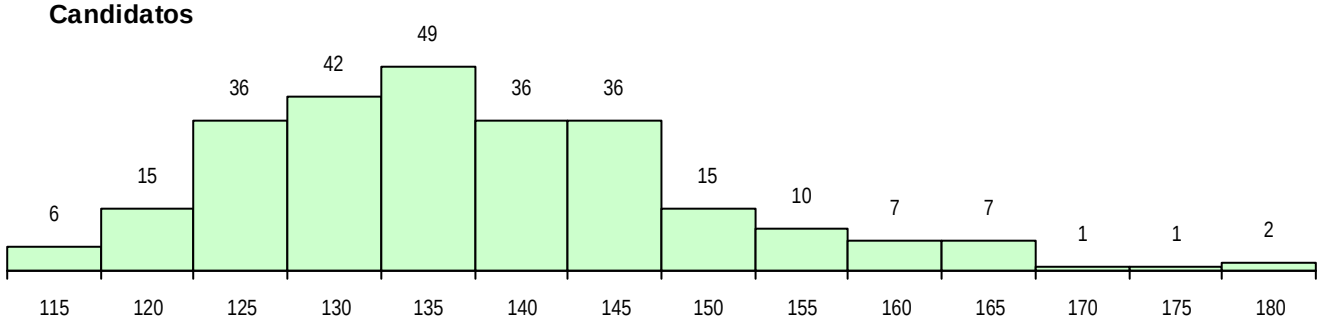

Colocados

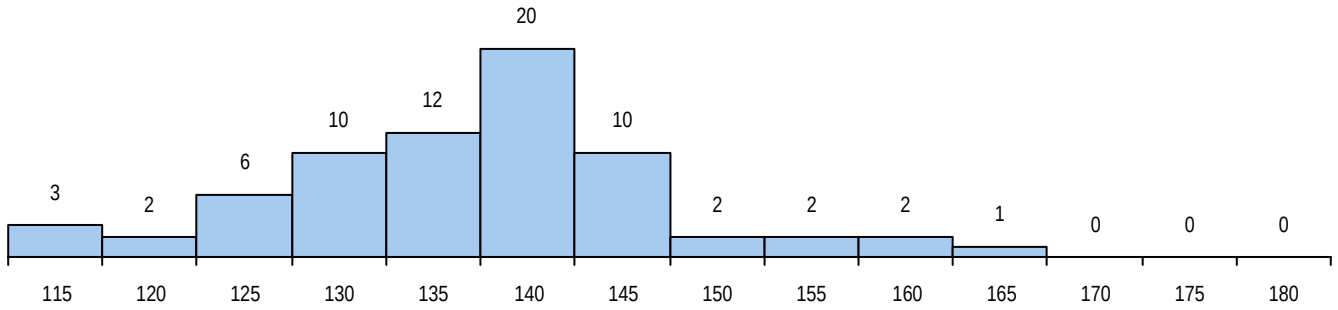

Estabelecimento: 7080 Universidade de Trás-os-Montes e Alto Douro - Escola Superior de Enfermagem de Vila Real

Curso Superior: 9500 Enfermagem

Licenciatura

OPÇÃO CANDIDATURA

Opção	Cands.	%	Cols.	%
1ª	70	17	42	49
2ª	70	17	15	18
3ª	90	22	15	18
4ª	82	20	7	8
5ª	51	13	3	4
6ª	38	9	3	4
Total	401		85	

ETAPA COLOCAÇÃO (contingente)

Etapa Colocação	Cands.	%	Cols.	%	Nota
1 Deficientes	1	0	1	1	108,2
4 Açores 1	1	0	0	0	
8 Madeira 1	2	0	0	0	
14 Pref. Regional 1	36	9	35	41	100,2
17 Geral	401	100	49	58	133,8
Total	441		85		

DISTRITO/CAE DE CANDIDATURA

Distrito Origem	Cands.	%	Cols.	%
Porto	169	42	27	32
Braga	87	22	12	14
Vila Real	85	21	43	51
Viseu	15	4	1	1
Bragança	13	3	1	1
Aveiro	11	3	1	1
Viana do Castelo	10	2	0	0
R. A. Açores	3	1	0	0
R. A. Madeira	2	0	0	0
Setúbal	1	0	0	0
Santarém	1	0	0	0
Lisboa	1	0	0	0
Évora	1	0	0	0
Coimbra	1	0	0	0
Castelo Branco	1	0	0	0
Total	401		85	

SEXO DOS CANDIDATOS

Sexo	Cands.	%	Cols.	%
Masc.	76	19	19	22
Femin.	325	81	66	78
Total	401		85	

CURSO DO 12º ANO (15 mais frequentes)

Curso 12º ano	Cands.	%	Cols.	%
C60 Ciências e Tecnologias	358	89	74	87
C80 Recorrente - Ciências e Tecnologias	21	5	7	8
678 Química Industrial e Ambiental (Port.	5	1	0	0
667 Gestão e Dinamização Desportiva (	4	1	2	2
966 Cursos EFA, Formações Modulares,	2	0	0	0
P82 Técnico de Secretariado	1	0	1	1
P53 Técnico de Gestão de Equipamento	1	0	1	1
P11 Técnico Auxiliar de Saúde	1	0	0	0
A52 Análises Químico-Biológicas (Port. 9	1	0	0	0
C62 Línguas e Humanidades	1	0	0	0
C82 Recorrente - Línguas e Humanidade	1	0	0	0
810 Agrupamento 1 / geral	1	0	0	0
P16 Técnico de Análise Laboratorial	1	0	0	0
R06 Técnico de Design de Equipamento	1	0	0	0
722 Técnico administrativo	1	0	0	0

MÉDIAS DOS COLOCADOS

Nota de candidatura	132,8
Prova de ingresso	118,4
Média do 12º ano	142,4
Média do 10º/11º ano	142,4

OPÇÕES EXCLUÍDAS

Nota candidatura (s/mínima)	0
Prova ingresso (não fez)	3
Prova ingresso (s/mínima)	0
Pré-requisito (não fez)	0

DISTRIBUIÇÕES DE NOTAS DE CANDIDATURA

Candidatos

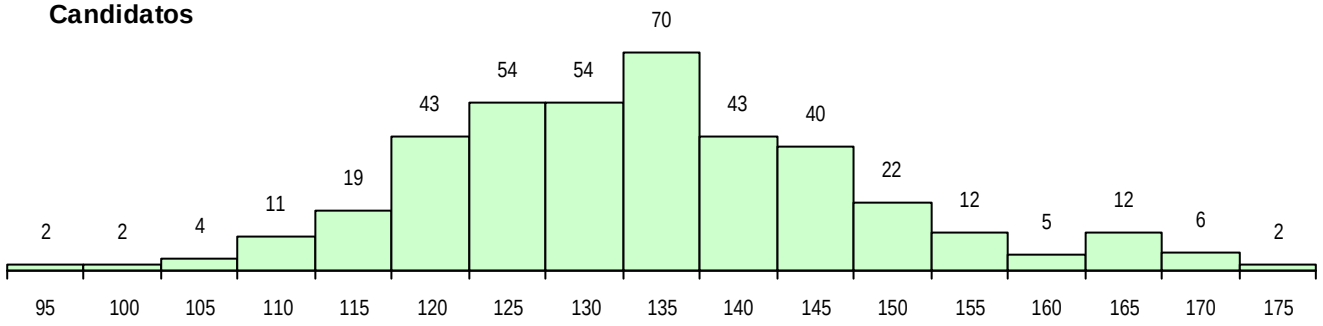

Colocados

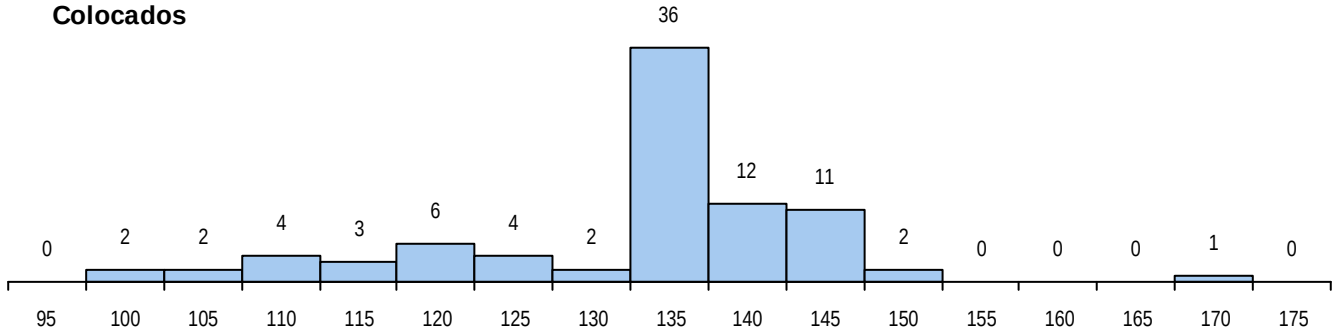

Estabelecimento: 7085 Instituto Politécnico de Viseu - Escola Superior de Saúde de Viseu
Curso Superior: 9500 Enfermagem
Licenciatura

OPÇÃO CANDIDATURA

Opção	Cands.	%	Cols.	%
1ª	72	20	47	59
2ª	49	13	12	15
3ª	66	18	8	10
4ª	67	18	7	9
5ª	62	17	3	4
6ª	52	14	3	4
Total	368		80	

ETAPA COLOCAÇÃO (contingente)

Etapa Colocação	Cands.	%	Cols.	%	Nota
4 Açores 1	1	0	0	0	
8 Madeira 1	6	2	0	0	
12 Emigrantes	1	0	0	0	
13 Militares	1	0	0	0	
14 Pref. Regional 1	66	18	40	50	129,2
17 Geral	368	100	40	50	134,0
Total	443		80		

DISTRITO/CAE DE CANDIDATURA

Distrito Origem	Cands.	%	Cols.	%
Viseu	131	36	58	73
Porto	63	17	5	6
Aveiro	55	15	5	6
Braga	26	7	3	4
Coimbra	19	5	2	3
Guarda	18	5	3	4
Vila Real	15	4	1	1
Lisboa	8	2	0	0
R. A. Madeira	6	2	0	0
Viana do Castelo	6	2	0	0
Leiria	5	1	1	1
Castelo Branco	4	1	0	0
Bragança	4	1	1	1
Santarém	3	1	0	0
R. A. Açores	3	1	0	0
Setúbal	2	1	1	1
Total	368		80	

SEXO DOS CANDIDATOS

Sexo	Cands.	%	Cols.	%
Masc.	68	18	14	18
Femin.	300	82	66	83
Total	368		80	

CURSO DO 12º ANO (15 mais frequentes)

Curso 12º ano	Cands.	%	Cols.	%
C60 Ciências e Tecnologias	341	93	78	98
C80 Recorrente - Ciências e Tecnologias	13	4	0	0
C81 Recorrente - Ciências Socioeconómi	3	1	1	1
C82 Recorrente - Línguas e Humanidade	2	1	0	0
P11 Técnico Auxiliar de Saúde	1	0	1	1
966 Cursos EFA, Formações Modulares,	1	0	0	0
900 Emigrantes	1	0	0	0
610 Cursos de Educação e Formação (T	1	0	0	0
P56 Técnico de Gestão e Programação d	1	0	0	0
A03 Biotecnologia (VC) (Port. 941/2009)	1	0	0	0
970 Recorrente - Ciências e Tecnologias	1	0	0	0
678 Química Industrial e Ambiental (Port.	1	0	0	0
667 Gestão e Dinamização Desportiva (	1	0	0	0

MÉDIAS DOS COLOCADOS

Nota de candidatura	143,4
Prova de ingresso	134,0
Média do 12º ano	149,6
Média do 10º/11º ano	149,6

OPÇÕES EXCLUÍDAS

Nota candidatura (s/mínima)	0
Prova ingresso (não fez)	2
Prova ingresso (s/mínima)	0
Pré-requisito (não fez)	0

DISTRIBUIÇÕES DE NOTAS DE CANDIDATURA

Candidatos

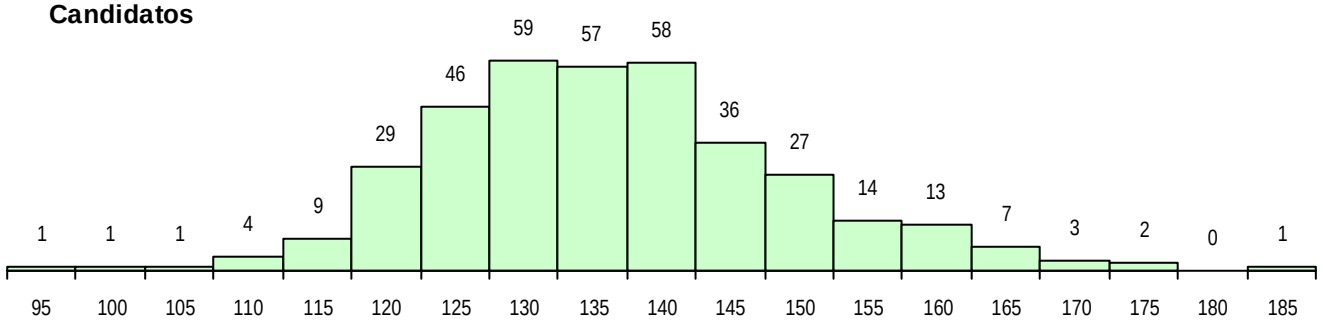

Colocados

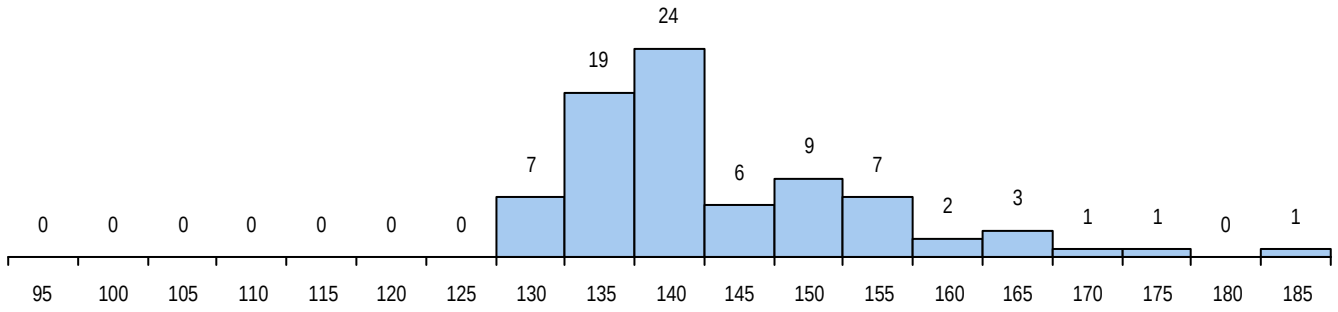

Estabelecimento: 7092 Universidade dos Açores - Escola Superior de Saúde - Angra do Heroísmo

Curso Superior: 9500 Enfermagem

Licenciatura

OPÇÃO CANDIDATURA

Opção	Cands.	%	Cols.	%
1ª	7	17	7	70
2ª	22	52	1	10
3ª	6	14	2	20
4ª	2	5	0	0
5ª	2	5	0	0
6ª	3	7	0	0
Total	42		10	

ETAPA COLOCAÇÃO (contingente)

Etapa Colocação	Cands.	%	Cols.	%	Nota
2 Açores Pr.Reg. 1	23	55	8	80	110,3
14 Pref. Regional 1	26	62	0	0	
17 Geral	42	100	2	20	129,2
Total	91		10		

DISTRITO/CAE DE CANDIDATURA

Distrito Origem	Cands.	%	Cols.	%
R. A. Açores	36	86	8	80
Lisboa	2	5	2	20
Faro	2	5	0	0
Viana do Castelo	1	2	0	0
Guarda	1	2	0	0
Total	42		10	

SEXO DOS CANDIDATOS

Sexo	Cands.	%	Cols.	%
Masc.	11	26	2	20
Femin.	31	74	8	80
Total	42		10	

CURSO DO 12º ANO (15 mais frequentes)

Curso 12º ano	Cands.	%	Cols.	%
C60 Ciências e Tecnologias	41	98	10	100
C62 Línguas e Humanidades	1	2	0	0

MÉDIAS DOS COLOCADOS

Nota de candidatura	123,6
Prova de ingresso	113,0
Média do 12º ano	129,3
Média do 10º/11º ano	129,3

OPÇÕES EXCLUÍDAS

Nota candidatura (s/mínima)	0
Prova ingresso (não fez)	0
Prova ingresso (s/mínima)	0
Pré-requisito (não fez)	0

DISTRIBUIÇÕES DE NOTAS DE CANDIDATURA

Candidatos

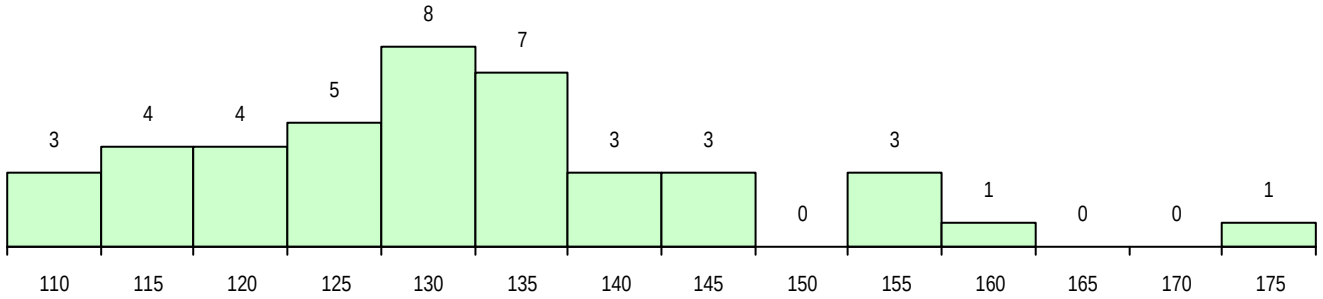

Colocados

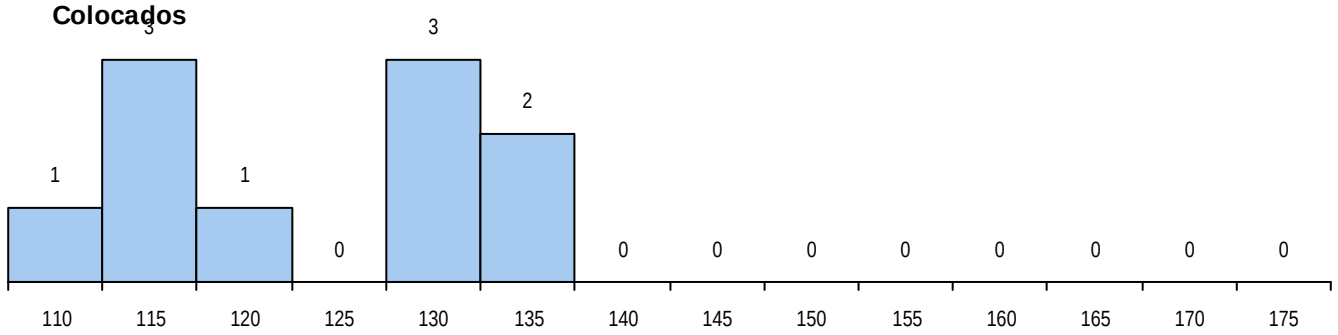

Estabelecimento: 7093 Universidade dos Açores - Escola Superior de Saúde - Ponta Delgada

Curso Superior: 9500 Enfermagem

Licenciatura

OPÇÃO CANDIDATURA

Opção	Cands.	%	Cols.	%
1ª	36	43	34	85
2ª	12	14	3	8
3ª	7	8	3	8
4ª	10	12	0	0
5ª	6	7	0	0
6ª	13	15	0	0
Total	84		40	

ETAPA COLOCAÇÃO (contingente)

Etapa Colocação	Cands.	%	Cols.	%	Nota
2 Açores Pr.Reg. 1	40	48	20	50	115,2
8 Madeira 1	3	4	0	0	
14 Pref. Regional 1	43	51	0	0	
17 Geral	84	100	20	50	115,2
Total	170		40		

DISTRITO/CAE DE CANDIDATURA

Distrito Origem	Cands.	%	Cols.	%
R. A. Açores	70	83	38	95
Lisboa	4	5	1	3
R. A. Madeira	3	4	0	0
Faro	3	4	1	3
Aveiro	2	2	0	0
Setúbal	1	1	0	0
Guarda	1	1	0	0
Total	84		40	

SEXO DOS CANDIDATOS

Sexo	Cands.	%	Cols.	%
Masc.	23	27	9	23
Femin.	61	73	31	78
Total	84		40	

CURSO DO 12º ANO (15 mais frequentes)

Curso 12º ano	Cands.	%	Cols.	%
C60 Ciências e Tecnologias	81	96	38	95
840 Agrupamento 4 / geral	1	1	1	3
C62 Línguas e Humanidades	1	1	1	3
C80 Recorrente - Ciências e Tecnologias	1	1	0	0

MÉDIAS DOS COLOCADOS

Nota de candidatura	133,3
Prova de ingresso	122,2
Média do 12º ano	139,3
Média do 10º/11º ano	139,3

OPÇÕES EXCLUÍDAS

Nota candidatura (s/mínima)	0
Prova ingresso (não fez)	1
Prova ingresso (s/mínima)	0
Pré-requisito (não fez)	0

DISTRIBUIÇÕES DE NOTAS DE CANDIDATURA

Candidatos

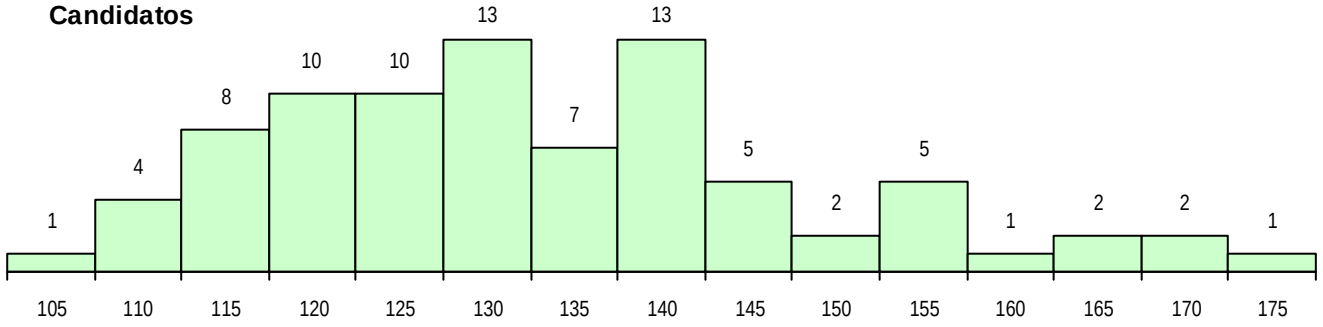

Colocados

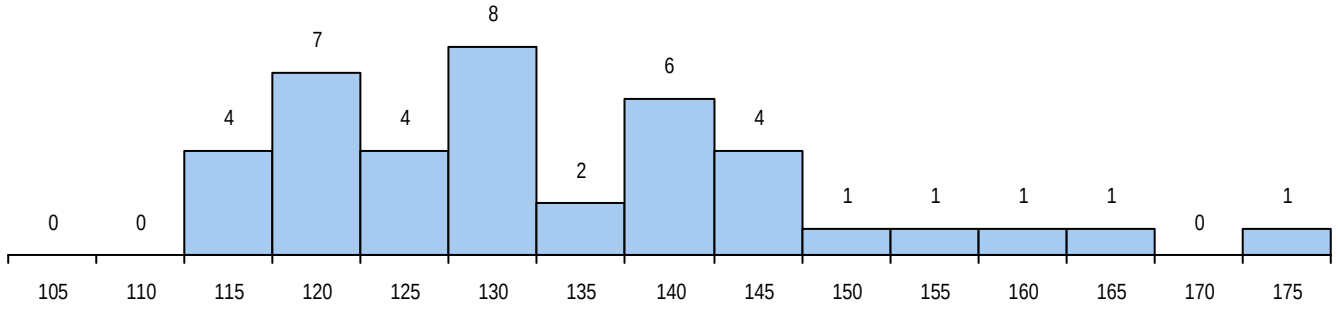

Estabelecimento: 7105 Escola Superior Náutica Infante D. Henrique
Curso Superior: 8077 Engenharia de Máquinas Marítimas (regime noturno)
Licenciatura

MÉDIAS DOS COLOCADOS
Nota de candidatura
Prova de ingresso
Média do 12º ano
Média do 10º/11º ano

DISTRIBUIÇÕES DE NOTAS DE CANDIDATURA

Estabelecimento: 7105 Escola Superior Náutica Infante D. Henrique
Curso Superior: 9745 Engenharia de Máquinas Marítimas
Licenciatura

OPÇÃO CANDIDATURA

Opção	Cands.	%	Cols.	%
1ª	7	37	7	78
2ª	4	21	2	22
3ª	3	16	0	0
5ª	2	11	0	0
6ª	3	16	0	0
Total	19		9	

ETAPA COLOCAÇÃO (contingente)

Etapa Colocação	Cands.	%	Cols.	%	Nota
8 Madeira 1	1	5	0	0	
17 Geral	19	100	9	100	113,7
Total	20		9		

DISTRITO/CAE DE CANDIDATURA

Distrito Origem	Cands.	%	Cols.	%
Lisboa	13	68	6	67
Setúbal	3	16	1	11
Santarém	2	11	2	22
R. A. Madeira	1	5	0	0
Total	19		9	

SEXO DOS CANDIDATOS

Sexo	Cands.	%	Cols.	%
Masc.	19	100	9	100
Total	19		9	

CURSO DO 12º ANO (15 mais frequentes)

Curso 12º ano	Cands.	%	Cols.	%
C60 Ciências e Tecnologias	19	100	9	100

MÉDIAS DOS COLOCADOS

Nota de candidatura	131,9
Prova de ingresso	122,5
Média do 12º ano	136,9
Média do 10º/11º ano	136,9

OPÇÕES EXCLUÍDAS

Nota candidatura (s/mínima)	0
Prova ingresso (não fez)	4
Prova ingresso (s/mínima)	0
Pré-requisito (não fez)	0

DISTRIBUIÇÕES DE NOTAS DE CANDIDATURA

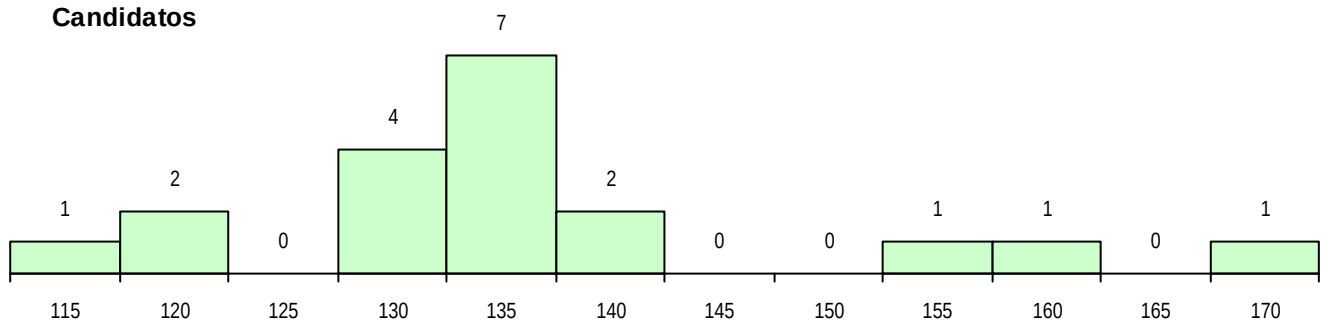

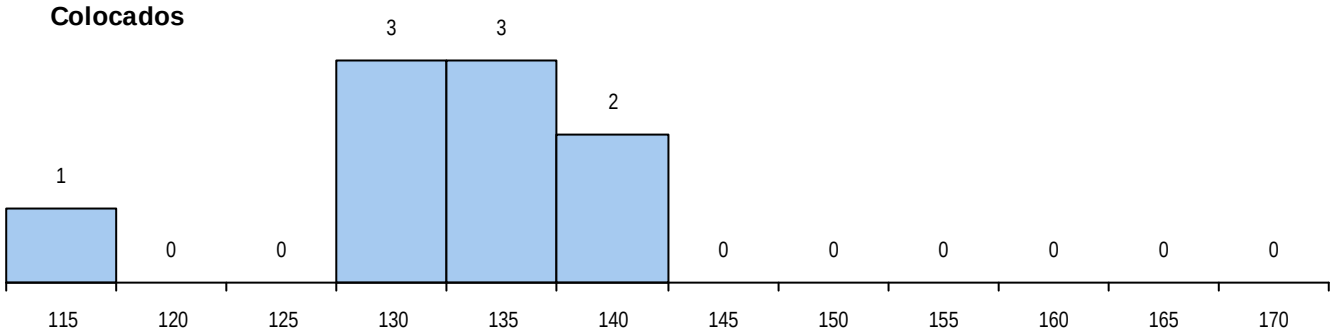

Estabelecimento: 7105 Escola Superior Náutica Infante D. Henrique
Curso Superior: 9747 Engenharia de Sistemas Eletrónicos Marítimos
Licenciatura

OPÇÃO CANDIDATURA

Opção	Cands.	%	Cols.	%
2ª	1	50	0	0
5ª	1	50	1	100
Total	2		1	

ETAPA COLOCAÇÃO (contingente)

Etapa Colocação	Cands.	%	Cols.	%	Nota
17 Geral	2	100	1	100	123,5
Total	2		1		

DISTRITO/CAE DE CANDIDATURA

Distrito Origem	Cands.	%	Cols.	%
Santarém	1	50	0	0
Lisboa	1	50	1	100
Total	2		1	

SEXO DOS CANDIDATOS

Sexo	Cands.	%	Cols.	%
Masc.	2	100	1	100
Total	2		1	

CURSO DO 12º ANO (15 mais frequentes)

Curso 12º ano	Cands.	%	Cols.	%
C60 Ciências e Tecnologias	2	100	1	100

MÉDIAS DOS COLOCADOS

Nota de candidatura	123,5
Prova de ingresso	111,5
Média do 12º ano	130,0
Média do 10º/11º ano	130,0

OPÇÕES EXCLUÍDAS

Nota candidatura (s/mínima)	0
Prova ingresso (não fez)	0
Prova ingresso (s/mínima)	0
Pré-requisito (não fez)	0

DISTRIBUIÇÕES DE NOTAS DE CANDIDATURA

Candidatos

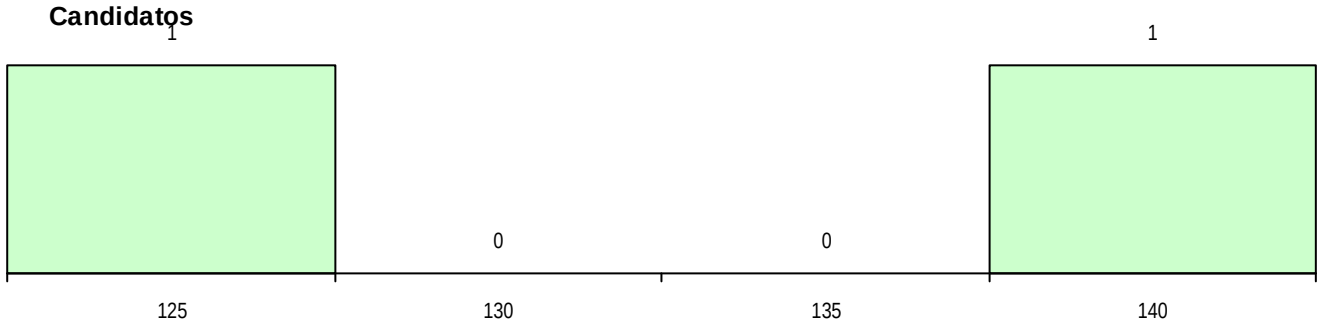

Colocados

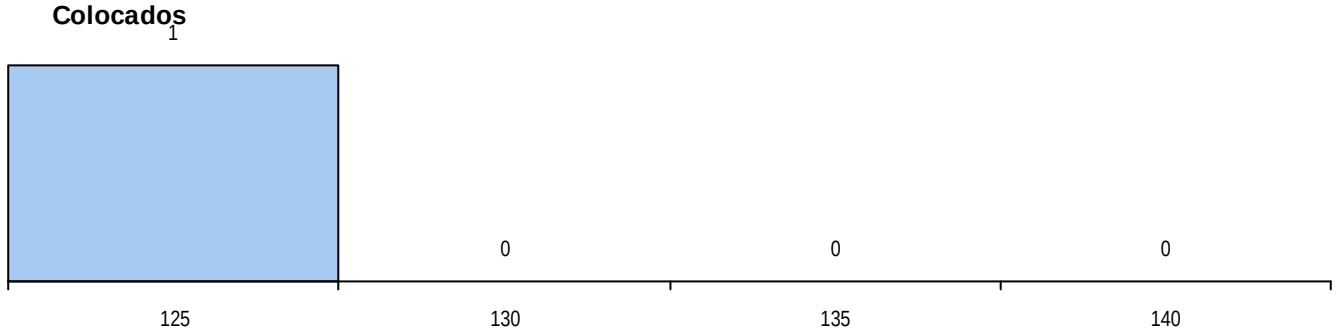

Estabelecimento: 7105 Escola Superior Náutica Infante D. Henrique
Curso Superior: 9789 Pilotagem
Licenciatura

OPÇÃO CANDIDATURA

Opção	Cands.	%	Cols.	%
1ª	87	50	23	79
2ª	19	11	3	10
3ª	16	9	2	7
4ª	13	7	0	0
5ª	20	11	1	3
6ª	19	11	0	0
Total	174		29	

ETAPA COLOCAÇÃO (contingente)

Etapa Colocação	Cands.	%	Cols.	%	Nota
4 Açores 1	8	5	1	3	135,3
8 Madeira 1	5	3	1	3	159,3
12 Emigrantes	1	1	0	0	
16 Pref. Habilitacion	2	1	2	7	127,9
17 Geral	174	100	25	86	144,8
Total	190		29		

DISTRITO/CAE DE CANDIDATURA

Distrito Origem	Cands.	%	Cols.	%
Lisboa	80	46	12	41
R. A. Açores	11	6	2	7
Setúbal	11	6	1	3
Aveiro	10	6	2	7
Beja	7	4	0	0
Porto	7	4	1	3
Coimbra	6	3	0	0
Faro	6	3	4	14
Leiria	6	3	1	3
R. A. Madeira	6	3	4	14
Santarém	4	2	0	0
Viana do Castelo	4	2	1	3
Braga	4	2	0	0
Viseu	4	2	1	3
Évora	3	2	0	0
Vila Real	3	2	0	0
Castelo Branco	1	1	0	0
Portalegre	1	1	0	0
Total	174		29	

SEXO DOS CANDIDATOS

Sexo	Cands.	%	Cols.	%
Masc.	151	87	26	90
Femin.	23	13	3	10
Total	174		29	

CURSO DO 12º ANO (15 mais frequentes)

Curso 12º ano	Cands.	%	Cols.	%
C60 Ciências e Tecnologias	99	57	19	66
C62 Línguas e Humanidades	22	13	2	7
C61 Ciências Socioeconómicas	14	8	4	14
C81 Recorrente - Ciências Socioeconómi	8	5	0	0
C82 Recorrente - Línguas e Humanidade	3	2	0	0
C64 Artes Visuais	3	2	0	0
C80 Recorrente - Ciências e Tecnologias	3	2	0	0
P05 Contramestre (Marinha Mercante)	2	1	2	7
966 Cursos EFA, Formações Modulares,	2	1	1	3
753 Técnico de informática	1	1	1	3
P63 Técnico de Manutenção Industrial	1	1	0	0
002 2.º curso	1	1	0	0
060 Ciências e Tecnologias (DL 74/2004	1	1	0	0
081 Eletrotecnia e Eletrónica (DL 74/200	1	1	0	0
087 Ordenamento do Território e Ambien	1	1	0	0

MÉDIAS DOS COLOCADOS

Nota de candidatura	151,5
Prova de ingresso	151,9
Média do 12º ano	151,2
Média do 10º/11º ano	151,2

OPÇÕES EXCLUÍDAS

Nota candidatura (s/mínima)	0
Prova ingresso (não fez)	0
Prova ingresso (s/mínima)	0
Pré-requisito (não fez)	0

DISTRIBUIÇÕES DE NOTAS DE CANDIDATURA

Candidatos

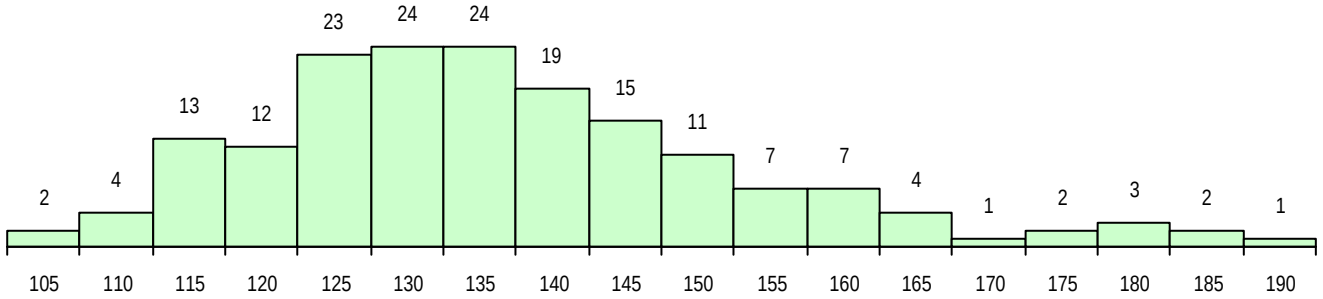

Colocados

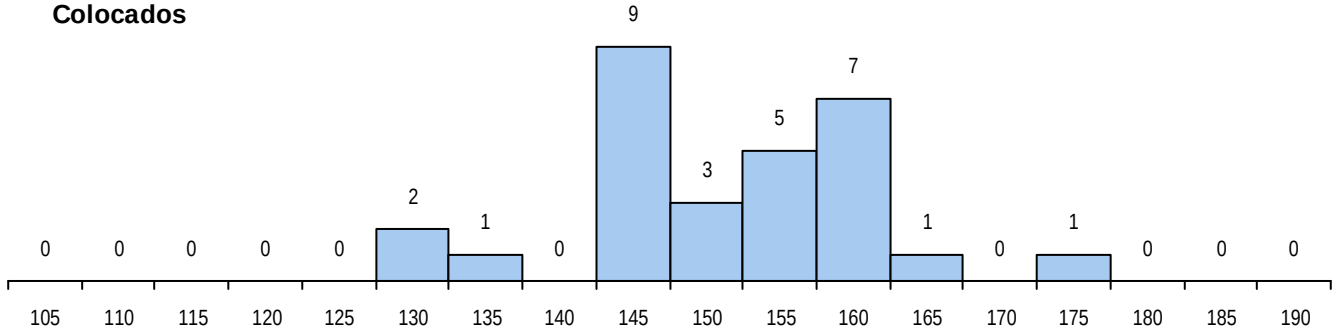

Estabelecimento: 7105 Escola Superior Náutica Infante D. Henrique
Curso Superior: 9924 Gestão de Transportes e Logística
Licenciatura

OPÇÃO CANDIDATURA

Opção	Cands.	%	Cols.	%
1ª	13	14	6	17
2ª	13	14	4	11
3ª	26	27	9	25
4ª	12	13	4	11
5ª	14	15	6	17
6ª	17	18	7	19
Total	95		36	

ETAPA COLOCAÇÃO (contingente)

Etapa Colocação	Cands.	%	Cols.	%	Nota
4 Açores 1	1	1	0	0	
8 Madeira 1	1	1	0	0	
17 Geral	95	100	36	100	117,7
Total	97		36		

DISTRITO/CAE DE CANDIDATURA

Distrito Origem	Cands.	%	Cols.	%
Lisboa	73	77	34	94
Setúbal	11	12	0	0
Braga	2	2	0	0
Aveiro	2	2	0	0
R. A. Madeira	1	1	0	0
R. A. Açores	1	1	0	0
Viseu	1	1	0	0
Santarém	1	1	0	0
Porto	1	1	1	3
Leiria	1	1	1	3
Beja	1	1	0	0
Total	95		36	

SEXO DOS CANDIDATOS

Sexo	Cands.	%	Cols.	%
Masc.	67	71	28	78
Femin.	28	29	8	22
Total	95		36	

CURSO DO 12º ANO (15 mais frequentes)

Curso 12º ano	Cands.	%	Cols.	%
C60 Ciências e Tecnologias	44	46	16	44
C61 Ciências Socioeconómicas	27	28	11	31
C81 Recorrente - Ciências Socioeconómi	9	9	3	8
C80 Recorrente - Ciências e Tecnologias	4	4	1	3
966 Cursos EFA, Formações Modulares,	2	2	1	3
C82 Recorrente - Línguas e Humanidade	2	2	0	0
815 Agrupamento 1 / química	1	1	1	3
G80 Cursos profissionais das EP anterior	1	1	1	3
P65 Técnico de Mecânica Naval	1	1	1	3
C64 Artes Visuais	1	1	1	3
950 Equivalências Estrangeiras (Decreto	1	1	0	0
P56 Técnico de Gestão e Programação d	1	1	0	0
061 Ciências Socioeconómicas (DL 74/2	1	1	0	0

MÉDIAS DOS COLOCADOS

Nota de candidatura	125,5
Prova de ingresso	117,6
Média do 12º ano	129,8
Média do 10º/11º ano	129,8

OPÇÕES EXCLUÍDAS

Nota candidatura (s/mínima)	0
Prova ingresso (não fez)	1
Prova ingresso (s/mínima)	0
Pré-requisito (não fez)	0

DISTRIBUIÇÕES DE NOTAS DE CANDIDATURA

Candidatos

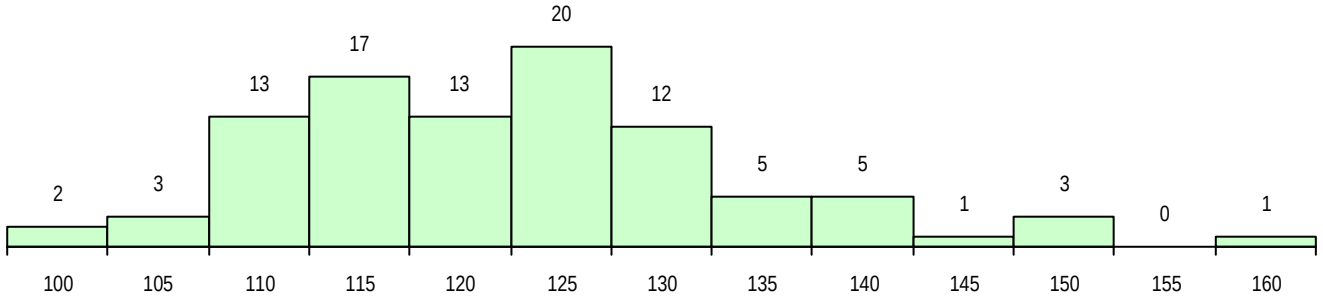

Colocados

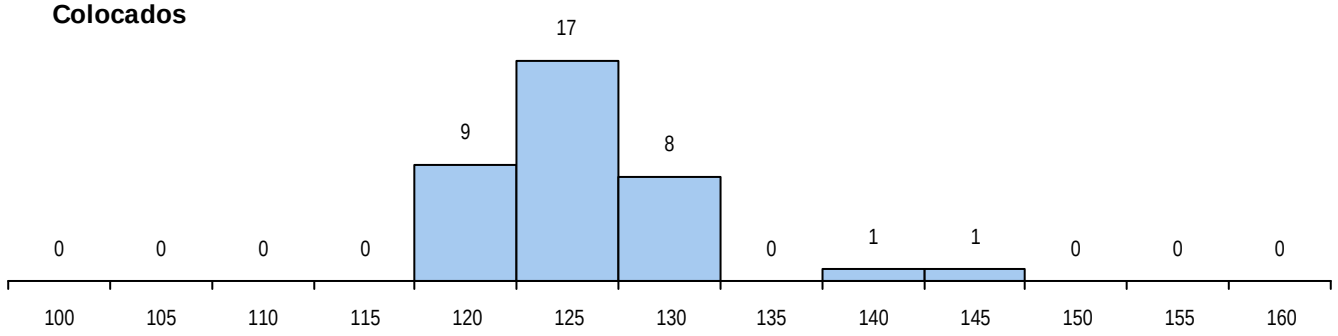

Estabelecimento: 7105 Escola Superior Náutica Infante D. Henrique
Curso Superior: 9926 Gestão Portuária
Licenciatura

OPÇÃO CANDIDATURA

Opção	Cands.	%	Cols.	%
1ª	9	8	2	10
2ª	40	34	11	55
3ª	20	17	2	10
4ª	17	15	4	20
5ª	19	16	1	5
6ª	12	10	0	0
Total	117		20	

ETAPA COLOCAÇÃO (contingente)

Etapa Colocação	Cands.	%	Cols.	%	Nota
4 Açores 1	2	2	1	5	130,5
8 Madeira 1	1	1	0	0	
17 Geral	117	100	19	95	130,5
Total	120		20		

DISTRITO/CAE DE CANDIDATURA

Distrito Origem	Cands.	%	Cols.	%
Lisboa	80	68	11	55
Setúbal	14	12	2	10
Coimbra	5	4	2	10
Aveiro	5	4	2	10
R. A. Açores	3	3	1	5
Viana do Castelo	3	3	0	0
Porto	2	2	0	0
Beja	2	2	1	5
R. A. Madeira	1	1	0	0
Santarém	1	1	0	0
Braga	1	1	1	5
Total	117		20	

SEXO DOS CANDIDATOS

Sexo	Cands.	%	Cols.	%
Masc.	88	75	16	80
Femin.	29	25	4	20
Total	117		20	

CURSO DO 12º ANO (15 mais frequentes)

Curso 12º ano	Cands.	%	Cols.	%
C60 Ciências e Tecnologias	58	50	13	65
C61 Ciências Socioeconómicas	33	28	3	15
C81 Recorrente - Ciências Socioeconómi	9	8	0	0
C80 Recorrente - Ciências e Tecnologias	4	3	0	0
P56 Técnico de Gestão e Programação d	2	2	1	5
C82 Recorrente - Línguas e Humanidade	2	2	1	5
C64 Artes Visuais	2	2	1	5
P63 Técnico de Manutenção Industrial	1	1	1	5
815 Agrupamento 1 / química	1	1	0	0
950 Equivalências Estrangeiras (Decreto	1	1	0	0
G80 Cursos profissionais das EP anterior	1	1	0	0
P65 Técnico de Mecânica Naval	1	1	0	0
P64 Técnico de Marketing	1	1	0	0
061 Ciências Socioeconómicas (DL 74/2	1	1	0	0

MÉDIAS DOS COLOCADOS

Nota de candidatura	136,6
Prova de ingresso	130,6
Média do 12º ano	139,8
Média do 10º/11º ano	139,8

OPÇÕES EXCLUÍDAS

Nota candidatura (s/mínima)	0
Prova ingresso (não fez)	1
Prova ingresso (s/mínima)	0
Pré-requisito (não fez)	0

DISTRIBUIÇÕES DE NOTAS DE CANDIDATURA

Candidatos

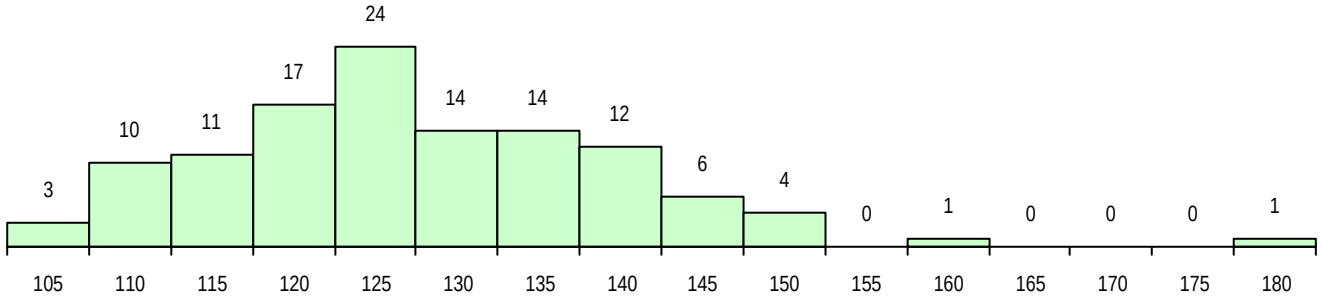

Colocados

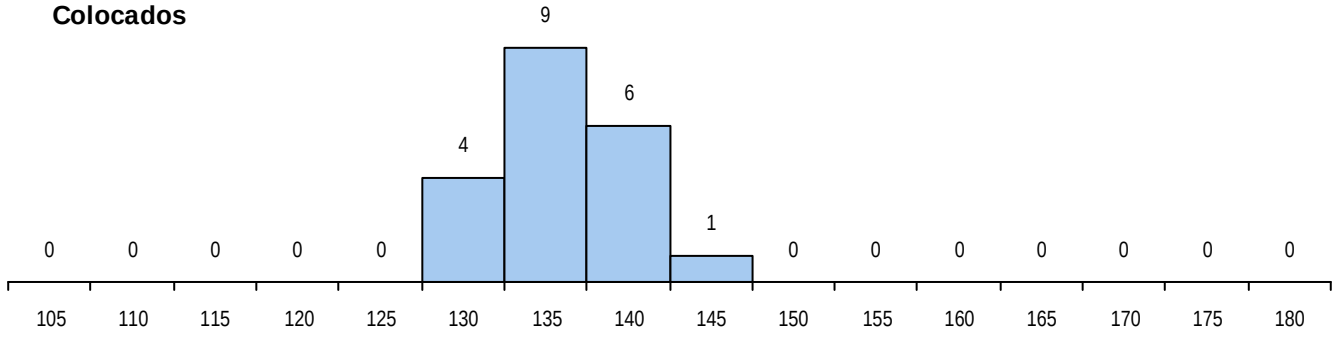

Estabelecimento: 7110 Escola Superior de Hotelaria e Turismo do Estoril

Curso Superior: 8011 Produção Alimentar em Restauração (regime pós-laboral)

Licenciatura

OPÇÃO CANDIDATURA

Opção	Cands.	%	Cols.	%
1ª	6	9	6	16
2ª	25	37	16	42
3ª	6	9	4	11
4ª	14	21	7	18
5ª	6	9	3	8
6ª	10	15	2	5
Total	67		38	

ETAPA COLOCAÇÃO (contingente)

Etapa Colocação	Cands.	%	Cols.	%	Nota
16 Pref. Habilitacion	2	3	0	0	
17 Geral	67	100	38	100	95,0
Total	69		38		

DISTRITO/CAE DE CANDIDATURA

Distrito Origem	Cands.	%	Cols.	%
Lisboa	54	81	31	82
Leiria	3	4	2	5
Setúbal	2	3	1	3
Castelo Branco	2	3	1	3
Santarém	1	1	1	3
Faro	1	1	1	3
Coimbra	1	1	0	0
Braga	1	1	1	3
Beja	1	1	0	0
Aveiro	1	1	0	0
Total	67		38	

SEXO DOS CANDIDATOS

Sexo	Cands.	%	Cols.	%
Masc.	36	54	20	53
Femin.	31	46	18	47
Total	67		38	

CURSO DO 12º ANO (15 mais frequentes)

Curso 12º ano	Cands.	%	Cols.	%
C60 Ciências e Tecnologias	29	43	14	37
C61 Ciências Socioeconómicas	13	19	9	24
C81 Recorrente - Ciências Socioeconómi	8	12	5	13
C80 Recorrente - Ciências e Tecnologias	6	9	5	13
971 Recorrente - Ciências Socioeconómi	2	3	2	5
S54 Técnicas de Cozinha/Pastelaria (Por	2	3	0	0
966 Cursos EFA, Formações Modulares,	1	1	1	3
C64 Artes Visuais	1	1	1	3
972 Recorrente - Ciências Sociais e Hu	1	1	1	3
740 Técnico de Eletrónica	1	1	0	0
P81 Técnico de Restauração	1	1	0	0
P51 Técnico de Gestão	1	1	0	0
062 Ciências Sociais e Humanas (DL 74/	1	1	0	0

MÉDIAS DOS COLOCADOS

Nota de candidatura	115,5
Prova de ingresso	102,9
Média do 12º ano	123,9
Média do 10º/11º ano	123,9

OPÇÕES EXCLUÍDAS

Nota candidatura (s/mínima)	0
Prova ingresso (não fez)	1
Prova ingresso (s/mínima)	0
Pré-requisito (não fez)	0

DISTRIBUIÇÕES DE NOTAS DE CANDIDATURA

Candidatos

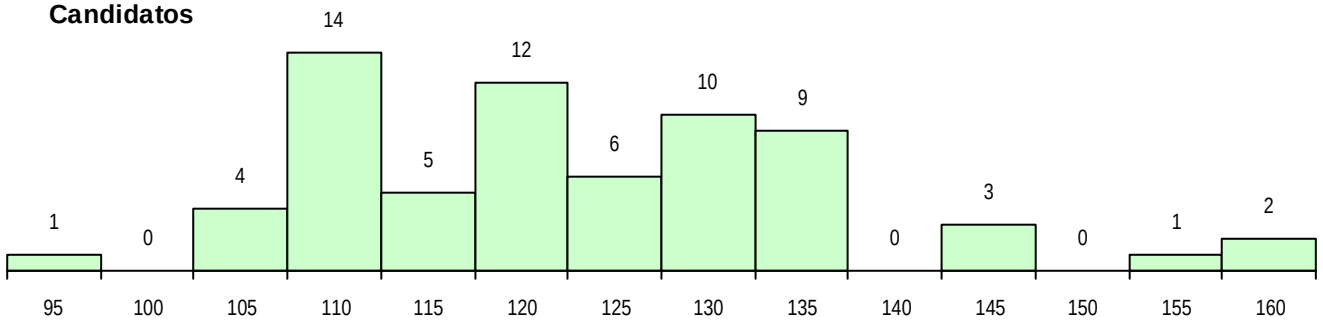

Colocados

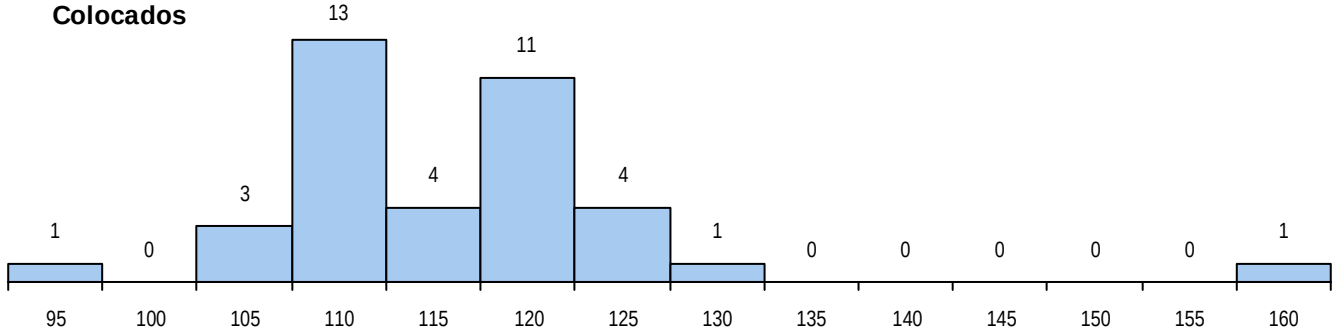

Estabelecimento: 7110 Escola Superior de Hotelaria e Turismo do Estoril
Curso Superior: 9076 Direção e Gestão Hoteleira
Licenciatura

OPÇÃO CANDIDATURA

Opção	Cands.	%	Cols.	%
1ª	197	38	45	74
2ª	72	14	2	3
3ª	65	13	5	8
4ª	57	11	2	3
5ª	66	13	4	7
6ª	55	11	3	5
Total	512		61	

ETAPA COLOCAÇÃO (contingente)

Etapa Colocação	Cands.	%	Cols.	%	Nota
1 Deficientes	1	0	0	0	
4 Açores 1	2	0	1	2	120,6
8 Madeira 1	10	2	2	3	140,6
12 Emigrantes	7	1	2	3	121,4
16 Pref. Habilitacion	14	3	8	13	127,4
17 Geral	512	100	48	79	151,6
Total	546		61		

DISTRITO/CAE DE CANDIDATURA

Distrito Origem	Cands.	%	Cols.	%
Lisboa	359	70	41	67
Porto	28	5	3	5
Setúbal	20	4	1	2
Leiria	18	4	3	5
Braga	16	3	1	2
Santarém	11	2	1	2
R. A. Madeira	11	2	2	3
Coimbra	9	2	1	2
Aveiro	8	2	1	2
Faro	7	1	1	2
Viseu	6	1	3	5
Évora	4	1	1	2
Castelo Branco	4	1	0	0
Beja	4	1	0	0
R. A. Açores	2	0	1	2
Portalegre	2	0	0	0
Viana do Castelo	1	0	0	0
Vila Real	1	0	0	0
Guarda	1	0	1	2
Total	512		61	

SEXO DOS CANDIDATOS

Sexo	Cands.	%	Cols.	%
Masc.	221	43	19	31
Femin.	291	57	42	69
Total	512		61	

CURSO DO 12º ANO (15 mais frequentes)

Curso 12º ano	Cands.	%	Cols.	%
C61 Ciências Socioeconómicas	240	47	29	48
C60 Ciências e Tecnologias	168	33	15	25
C62 Línguas e Humanidades	20	4	3	5
C81 Recorrente - Ciências Socioeconómi	17	3	0	0
C64 Artes Visuais	13	3	2	3
S56 Técnicas de Operações Turísticas e	5	1	2	3
P81 Técnico de Restauração	5	1	2	3
966 Cursos EFA, Formações Modulares,	5	1	1	2
C82 Recorrente - Línguas e Humanidade	5	1	0	0
S55 Técnicas de Serviço de Restauração	3	1	3	5
P51 Técnico de Gestão	3	1	0	0
A63 Humanidades - Via B	2	0	1	2
950 Equivalências Estrangeiras (Decreto	2	0	1	2
C80 Recorrente - Ciências e Tecnologias	2	0	0	0
P22 Técnico de Banca e Seguros	2	0	0	0

MÉDIAS DOS COLOCADOS

Nota de candidatura	154,8
Prova de ingresso	151,5
Média do 12º ano	156,9
Média do 10º/11º ano	156,9

OPÇÕES EXCLUÍDAS

Nota candidatura (s/mínima)	0
Prova ingresso (não fez)	12
Prova ingresso (s/mínima)	0
Pré-requisito (não fez)	0

DISTRIBUIÇÕES DE NOTAS DE CANDIDATURA

Candidatos

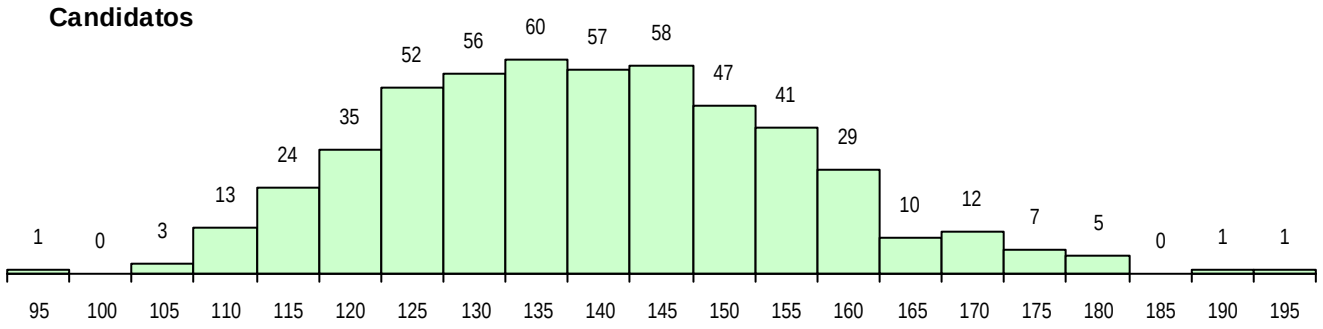

Colocados

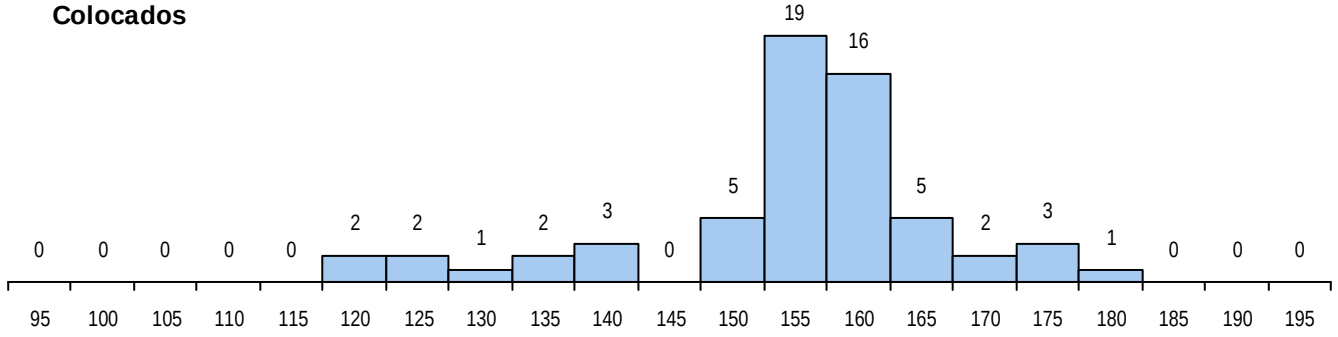

Estabelecimento: 7110 Escola Superior de Hotelaria e Turismo do Estoril
Curso Superior: 9163 Gestão do Lazer e Animação Turística
Licenciatura

OPÇÃO CANDIDATURA

Opção	Cands.	%	Cols.	%
1ª	95	27	20	49
2ª	59	17	13	32
3ª	76	22	3	7
4ª	46	13	3	7
5ª	47	14	1	2
6ª	24	7	1	2
Total	347		41	

ETAPA COLOCAÇÃO (contingente)

Etapa Colocação	Cands.	%	Cols.	%	Nota
8 Madeira 1	5	1	1	2	129,6
12 Emigrantes	1	0	0	0	
16 Pref. Habilitacion	2	1	0	0	
17 Geral	347	100	40	98	138,4
Total	355		41		

DISTRITO/CAE DE CANDIDATURA

Distrito Origem	Cands.	%	Cols.	%
Lisboa	252	73	35	85
Setúbal	29	8	1	2
Leiria	16	5	1	2
Santarém	11	3	2	5
Faro	10	3	0	0
Porto	6	2	1	2
R. A. Madeira	5	1	1	2
Aveiro	4	1	0	0
Évora	3	1	0	0
Coimbra	3	1	0	0
Beja	3	1	0	0
Castelo Branco	2	1	0	0
R. A. Açores	1	0	0	0
Portalegre	1	0	0	0
Braga	1	0	0	0
Total	347		41	

SEXO DOS CANDIDATOS

Sexo	Cands.	%	Cols.	%
Masc.	117	34	12	29
Femin.	230	66	29	71
Total	347		41	

CURSO DO 12º ANO (15 mais frequentes)

Curso 12º ano	Cands.	%	Cols.	%
C62 Línguas e Humanidades	200	58	29	71
C60 Ciências e Tecnologias	41	12	1	2
C61 Ciências Socioeconómicas	38	11	3	7
P91 Técnico de Turismo	14	4	0	0
C64 Artes Visuais	11	3	2	5
C82 Recorrente - Línguas e Humanidade	9	3	0	0
C81 Recorrente - Ciências Socioeconómi	8	2	0	0
C80 Recorrente - Ciências e Tecnologias	6	2	1	2
966 Cursos EFA, Formações Modulares,	4	1	1	2
P92 Técnico de Turismo Ambiental e Rur	3	1	0	0
P01 Animador Sociocultural	2	1	0	0
P39 Técnico de Design Gráfico	1	0	1	2
610 Cursos de Educação e Formação (T	1	0	1	2
G80 Cursos profissionais das EP anterior	1	0	1	2
950 Equivalências Estrangeiras (Decreto	1	0	1	2

MÉDIAS DOS COLOCADOS

Nota de candidatura	145,7
Prova de ingresso	146,1
Média do 12º ano	145,4
Média do 10º/11º ano	145,4

OPÇÕES EXCLUÍDAS

Nota candidatura (s/mínima)	0
Prova ingresso (não fez)	6
Prova ingresso (s/mínima)	0
Pré-requisito (não fez)	0

DISTRIBUIÇÕES DE NOTAS DE CANDIDATURA

Candidatos

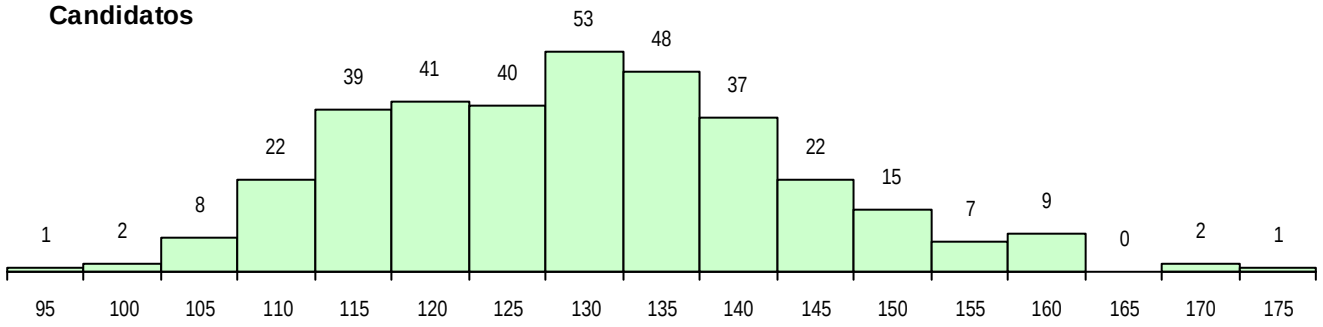

Colocados

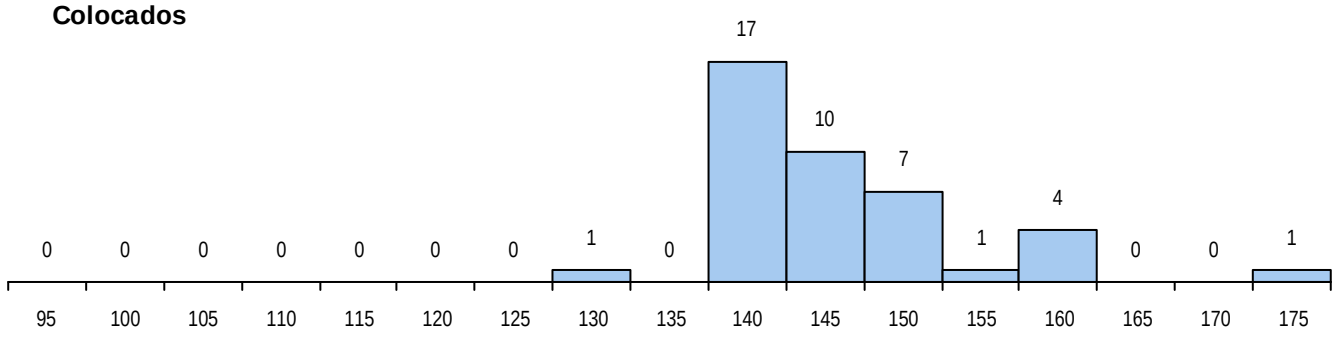

Estabelecimento: 7110 Escola Superior de Hotelaria e Turismo do Estoril
Curso Superior: 9177 Gestão Turística
Licenciatura

OPÇÃO CANDIDATURA

Opção	Cands.	%	Cols.	%
1ª	157	29	39	63
2ª	132	25	11	18
3ª	108	20	7	11
4ª	66	12	3	5
5ª	42	8	0	0
6ª	32	6	2	3
Total	537		62	

ETAPA COLOCAÇÃO (contingente)

Etapa Colocação	Cands.	%	Cols.	%	Nota
1 Deficientes	2	0	1	2	139,4
4 Açores 1	2	0	1	2	137,2
8 Madeira 1	11	2	3	5	127,8
12 Emigrantes	5	1	3	5	127,6
16 Pref. Habilitacion	27	5	9	15	113,6
17 Geral	537	100	45	73	148,0
Total	584		62		

DISTRITO/CAE DE CANDIDATURA

Distrito Origem	Cands.	%	Cols.	%
Lisboa	371	69	42	68
Setúbal	37	7	3	5
Leiria	24	4	3	5
Santarém	23	4	3	5
Porto	11	2	0	0
R. A. Madeira	11	2	3	5
Braga	9	2	0	0
Faro	8	1	1	2
Beja	7	1	1	2
Coimbra	7	1	1	2
Aveiro	6	1	1	2
Viseu	6	1	2	3
Évora	4	1	1	2
R. A. Açores	3	1	1	2
Guarda	3	1	0	0
Portalegre	2	0	0	0
Castelo Branco	2	0	0	0
Viana do Castelo	2	0	0	0
Vila Real	1	0	0	0
Total	537		62	

SEXO DOS CANDIDATOS

Sexo	Cands.	%	Cols.	%
Masc.	222	41	27	44
Femin.	315	59	35	56
Total	537		62	

CURSO DO 12º ANO (15 mais frequentes)

Curso 12º ano	Cands.	%	Cols.	%
C62 Línguas e Humanidades	213	40	21	34
C61 Ciências Socioeconómicas	142	26	19	31
C60 Ciências e Tecnologias	83	15	6	10
C81 Recorrente - Ciências Socioeconómi	23	4	0	0
P91 Técnico de Turismo	20	4	9	15
966 Cursos EFA, Formações Modulares,	9	2	2	3
C82 Recorrente - Línguas e Humanidade	8	1	0	0
S56 Técnicas de Operações Turísticas e	5	1	2	3
950 Equivalências Estrangeiras (Decreto	4	1	0	0
C64 Artes Visuais	4	1	0	0
P81 Técnico de Restauração	3	1	0	0
S55 Técnicas de Serviço de Restauração	3	1	0	0
C80 Recorrente - Ciências e Tecnologias	3	1	0	0
A65 Artes - Via B	2	0	1	2
P69 Técnico de Organização de Eventos	2	0	0	0

MÉDIAS DOS COLOCADOS

Nota de candidatura	149,1
Prova de ingresso	142,5
Média do 12º ano	153,5
Média do 10º/11º ano	153,5

OPÇÕES EXCLUÍDAS

Nota candidatura (s/mínima)	0
Prova ingresso (não fez)	6
Prova ingresso (s/mínima)	0
Pré-requisito (não fez)	0

DISTRIBUIÇÕES DE NOTAS DE CANDIDATURA

Candidatos

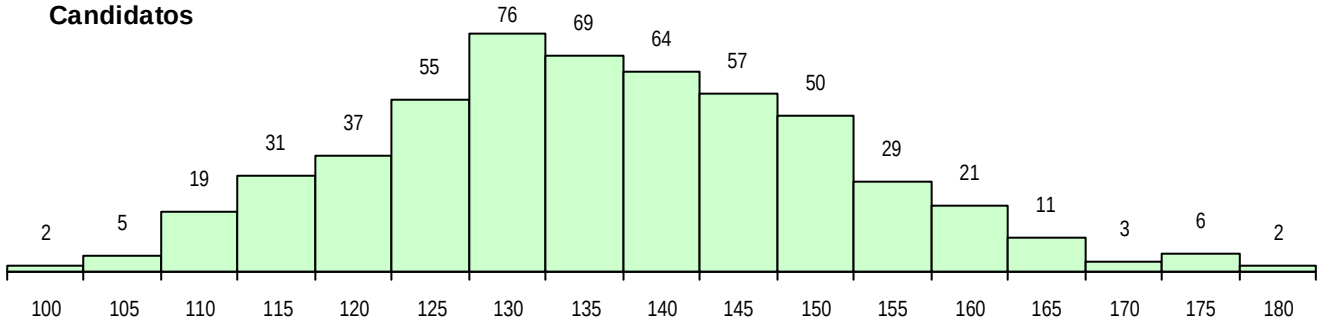

Colocados

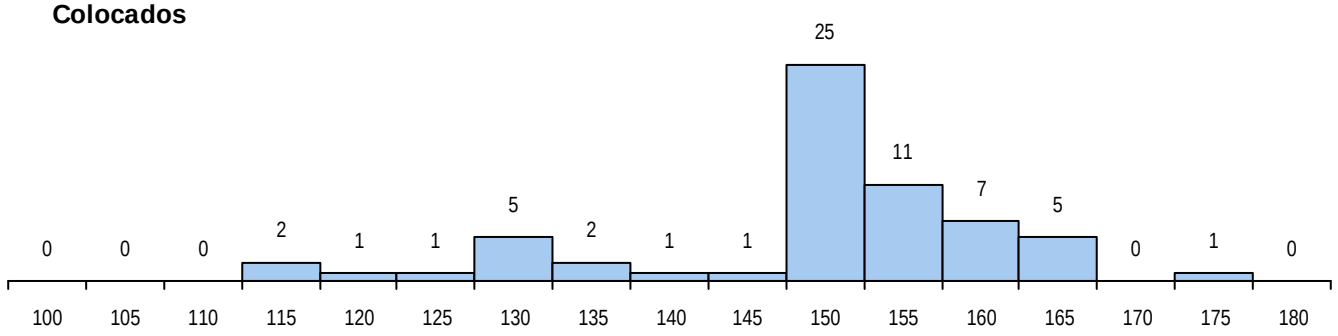

Estabelecimento: 7110 Escola Superior de Hotelaria e Turismo do Estoril
Curso Superior: 9183 Informação Turística
Licenciatura

OPÇÃO CANDIDATURA

Opção	Cands.	%	Cols.	%
1ª	48	28	36	71
2ª	30	18	7	14
3ª	39	23	5	10
4ª	22	13	3	6
5ª	21	12	0	0
6ª	9	5	0	0
Total	169		51	

ETAPA COLOCAÇÃO (contingente)

Etapa Colocação	Cands.	%	Cols.	%	Nota
1 Deficientes	1	1	1	2	135,4
8 Madeira 1	4	2	2	4	116,6
16 Pref. Habilitacion	15	9	8	16	110,8
17 Geral	169	100	40	78	130,4
Total	189		51		

DISTRITO/CAE DE CANDIDATURA

Distrito Origem	Cands.	%	Cols.	%
Lisboa	122	72	37	73
Setúbal	17	10	7	14
Santarém	8	5	1	2
Leiria	5	3	1	2
R. A. Madeira	4	2	2	4
Évora	2	1	1	2
Castelo Branco	2	1	1	2
Beja	2	1	0	0
R. A. Açores	1	1	0	0
Viseu	1	1	0	0
Vila Real	1	1	0	0
Portalegre	1	1	0	0
Guarda	1	1	0	0
Faro	1	1	1	2
Aveiro	1	1	0	0
Total	169		51	

SEXO DOS CANDIDATOS

Sexo	Cands.	%	Cols.	%
Masc.	60	36	15	29
Femin.	109	64	36	71
Total	169		51	

CURSO DO 12º ANO (15 mais frequentes)

Curso 12º ano	Cands.	%	Cols.	%
C62 Línguas e Humanidades	116	69	35	69
P91 Técnico de Turismo	15	9	8	16
C61 Ciências Socioeconómicas	9	5	1	2
C60 Ciências e Tecnologias	5	3	2	4
C64 Artes Visuais	5	3	1	2
C81 Recorrente - Ciências Socioeconómi	3	2	1	2
P01 Animador Sociocultural	2	1	0	0
C80 Recorrente - Ciências e Tecnologias	2	1	0	0
C82 Recorrente - Línguas e Humanidade	2	1	0	0
966 Cursos EFA, Formações Modulares,	2	1	0	0
P92 Técnico de Turismo Ambiental e Rur	1	1	1	2
R02 Artes do Espetáculo - Interpretação	1	1	1	2
610 Cursos de Educação e Formação (T	1	1	1	2
060 Ciências e Tecnologias (DL 74/2004	1	1	0	0
P39 Técnico de Design Gráfico	1	1	0	0

MÉDIAS DOS COLOCADOS

Nota de candidatura	137,3
Prova de ingresso	129,3
Média do 12º ano	142,7
Média do 10º/11º ano	142,7

OPÇÕES EXCLUÍDAS

Nota candidatura (s/mínima)	0
Prova ingresso (não fez)	6
Prova ingresso (s/mínima)	0
Pré-requisito (não fez)	0

DISTRIBUIÇÕES DE NOTAS DE CANDIDATURA

Candidatos

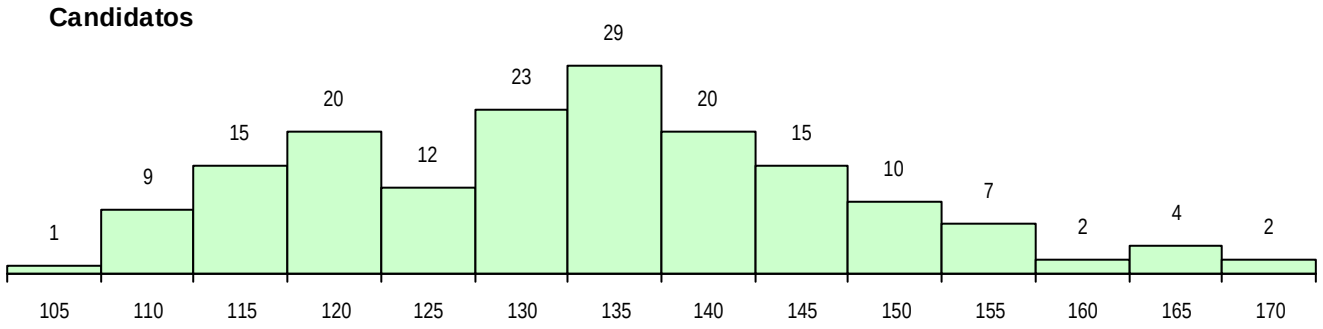

Colocados

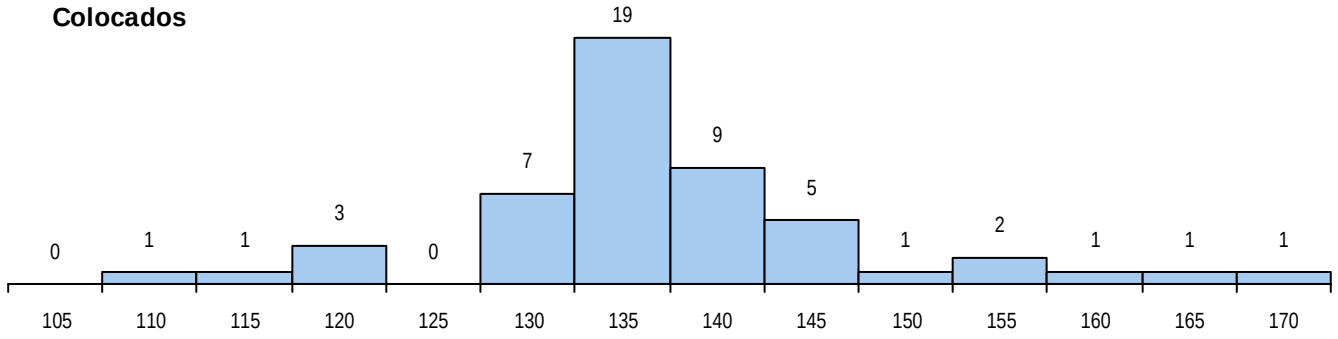

Estabelecimento: 7110 Escola Superior de Hotelaria e Turismo do Estoril
Curso Superior: 9217 Produção Alimentar em Restauração
Licenciatura

OPÇÃO CANDIDATURA

Opção	Cands.	%	Cols.	%
1ª	46	45	27	68
2ª	10	10	4	10
3ª	16	16	3	8
4ª	12	12	4	10
5ª	6	6	1	3
6ª	13	13	1	3
Total	103		40	

ETAPA COLOCAÇÃO (contingente)

Etapa Colocação	Cands.	%	Cols.	%	Nota
16 Pref. Habilitacion	4	4	4	10	129,8
17 Geral	103	100	36	90	124,0
Total	107		40		

DISTRITO/CAE DE CANDIDATURA

Distrito Origem	Cands.	%	Cols.	%
Lisboa	74	72	27	68
Setúbal	6	6	4	10
Faro	5	5	0	0
Leiria	4	4	2	5
Portalegre	2	2	1	3
Guarda	2	2	0	0
Braga	2	2	1	3
Viseu	1	1	1	3
Vila Real	1	1	0	0
Santarém	1	1	0	0
Porto	1	1	0	0
Coimbra	1	1	1	3
Castelo Branco	1	1	1	3
Beja	1	1	1	3
Aveiro	1	1	1	3
Total	103		40	

SEXO DOS CANDIDATOS

Sexo	Cands.	%	Cols.	%
Masc.	52	50	20	50
Femin.	51	50	20	50
Total	103		40	

CURSO DO 12º ANO (15 mais frequentes)

Curso 12º ano	Cands.	%	Cols.	%
C60 Ciências e Tecnologias	61	59	27	68
C61 Ciências Socioeconómicas	23	22	7	18
C80 Recorrente - Ciências e Tecnologias	5	5	0	0
S54 Técnicas de Cozinha/Pastelaria (Por	4	4	4	10
C81 Recorrente - Ciências Socioeconómi	4	4	0	0
P81 Técnico de Restauração	2	2	1	3
A06 Animação Sociodesportiva (VCT) (P	1	1	1	3
C64 Artes Visuais	1	1	0	0
971 Recorrente - Ciências Socioeconómi	1	1	0	0
062 Ciências Sociais e Humanas (DL 74/	1	1	0	0

MÉDIAS DOS COLOCADOS

Nota de candidatura	137,9
Prova de ingresso	125,7
Média do 12º ano	146,1
Média do 10º/11º ano	146,1

OPÇÕES EXCLUÍDAS

Nota candidatura (s/mínima)	0
Prova ingresso (não fez)	3
Prova ingresso (s/mínima)	0
Pré-requisito (não fez)	0

DISTRIBUIÇÕES DE NOTAS DE CANDIDATURA

Candidatos

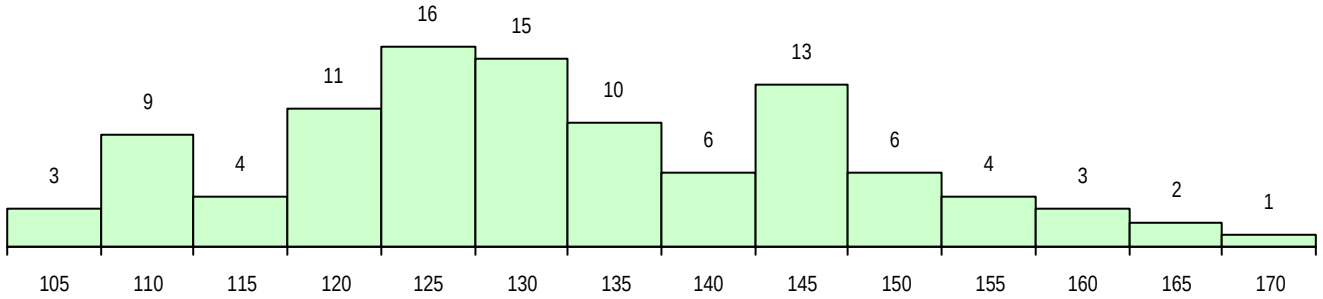

Colocados

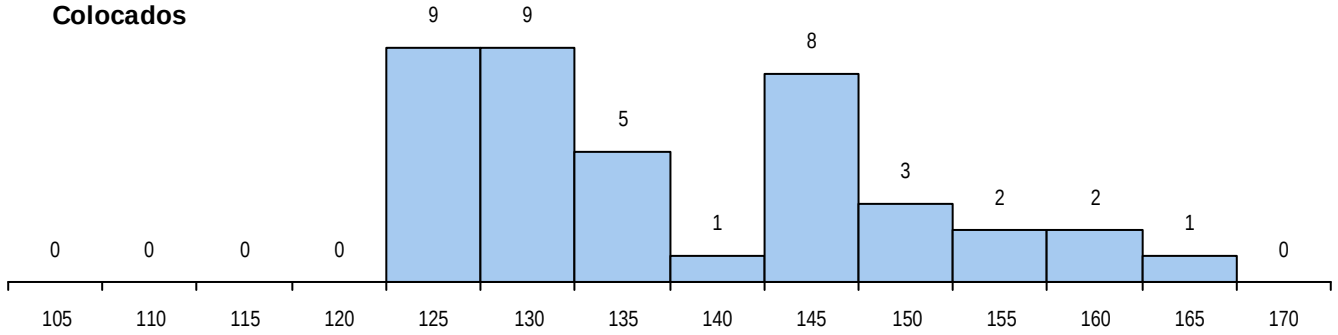

Estabelecimento: 7110 Escola Superior de Hotelaria e Turismo do Estoril

Curso Superior: 9875 Direção e Gestão Hoteleira (regime pós-laboral)

Licenciatura

OPÇÃO CANDIDATURA

Opção	Cands.	%	Cols.	%
1ª	39	15	9	16
2ª	107	42	32	57
3ª	31	12	4	7
4ª	32	13	1	2
5ª	24	10	6	11
6ª	19	8	4	7
Total	252		56	

ETAPA COLOCAÇÃO (contingente)

Etapa Colocação	Cands.	%	Cols.	%	Nota
4 Açores 1	1	0	0	0	
8 Madeira 1	2	1	1	2	115,6
12 Emigrantes	1	0	0	0	
13 Militares	1	0	1	2	109,8
16 Pref. Habilitacion	12	5	2	4	126,2
17 Geral	252	100	52	93	133,0
Total	269		56		

DISTRITO/CAE DE CANDIDATURA

Distrito Origem	Cands.	%	Cols.	%
Lisboa	207	82	41	73
Setúbal	12	5	4	7
Santarém	6	2	1	2
Braga	5	2	2	4
Leiria	4	2	1	2
Coimbra	4	2	2	4
R. A. Madeira	3	1	1	2
Porto	2	1	0	0
Faro	2	1	1	2
Beja	2	1	1	2
R. A. Açores	1	0	0	0
Portalegre	1	0	1	2
Guarda	1	0	0	0
Évora	1	0	0	0
Castelo Branco	1	0	1	2
Total	252		56	

SEXO DOS CANDIDATOS

Sexo	Cands.	%	Cols.	%
Masc.	128	51	30	54
Femin.	124	49	26	46
Total	252		56	

CURSO DO 12º ANO (15 mais frequentes)

Curso 12º ano	Cands.	%	Cols.	%
C61 Ciências Socioeconómicas	100	40	24	43
C60 Ciências e Tecnologias	69	27	18	32
C81 Recorrente - Ciências Socioeconómi	22	9	1	2
C62 Línguas e Humanidades	11	4	3	5
C64 Artes Visuais	7	3	1	2
966 Cursos EFA, Formações Modulares,	5	2	1	2
S56 Técnicas de Operações Turísticas e	5	2	1	2
P51 Técnico de Gestão	4	2	1	2
P81 Técnico de Restauração	3	1	0	0
C80 Recorrente - Ciências e Tecnologias	3	1	0	0
S55 Técnicas de Serviço de Restauração	3	1	0	0
971 Recorrente - Ciências Socioeconómi	2	1	0	0
970 Recorrente - Ciências e Tecnologias	1	0	1	2
230 Ens. Sec. Recorrente Particular e C	1	0	1	2
940 Escolas estrangeiras em Portugal	1	0	1	2

MÉDIAS DOS COLOCADOS

Nota de candidatura	139,7
Prova de ingresso	133,7
Média do 12º ano	143,7
Média do 10º/11º ano	143,7

OPÇÕES EXCLUÍDAS

Nota candidatura (s/mínima)	0
Prova ingresso (não fez)	4
Prova ingresso (s/mínima)	0
Pré-requisito (não fez)	0

DISTRIBUIÇÕES DE NOTAS DE CANDIDATURA

Candidatos

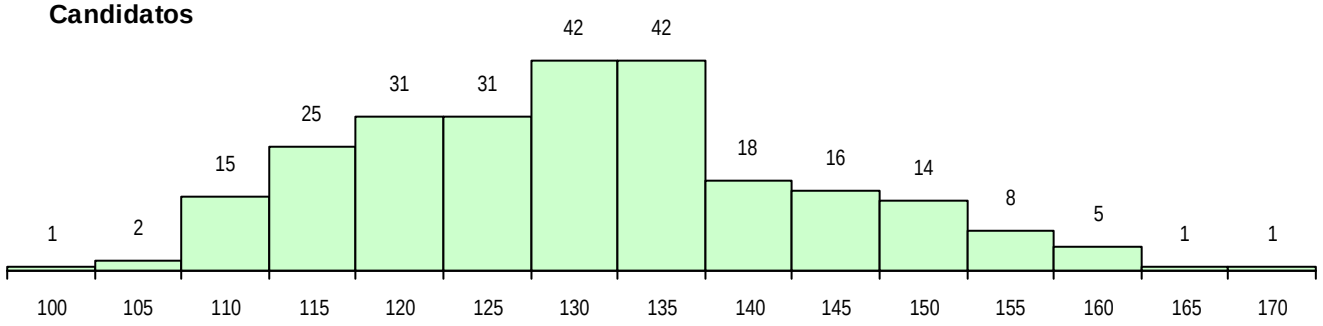

Colocados

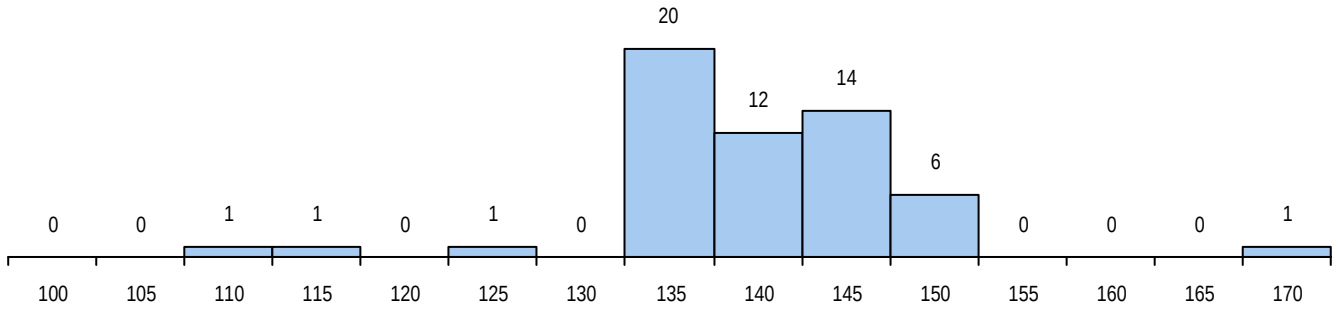

Estabelecimento: 7110 Escola Superior de Hotelaria e Turismo do Estoril

Curso Superior: 9995 Gestão do Lazer e Animação Turística (regime pós-laboral)

Licenciatura

OPÇÃO CANDIDATURA

Opção	Cands.	%	Cols.	%
1ª	8	6	4	10
2ª	51	36	16	40
3ª	23	16	4	10
4ª	29	20	7	18
5ª	17	12	4	10
6ª	15	10	5	13
Total	143		40	

ETAPA COLOCAÇÃO (contingente)

Etapa Colocação	Cands.	%	Cols.	%	Nota
12 Emigrantes	1	1	0	0	
16 Pref. Habilitacion	1	1	0	0	
17 Geral	143	100	40	100	121,4
Total	145		40		

DISTRITO/CAE DE CANDIDATURA

Distrito Origem	Cands.	%	Cols.	%
Lisboa	121	85	37	93
Setúbal	11	8	2	5
Santarém	3	2	0	0
Faro	3	2	1	3
Leiria	2	1	0	0
R. A. Açores	1	1	0	0
Porto	1	1	0	0
Beja	1	1	0	0
Total	143		40	

SEXO DOS CANDIDATOS

Sexo	Cands.	%	Cols.	%
Masc.	64	45	20	50
Femin.	79	55	20	50
Total	143		40	

CURSO DO 12º ANO (15 mais frequentes)

Curso 12º ano	Cands.	%	Cols.	%
C62 Línguas e Humanidades	65	45	19	48
C60 Ciências e Tecnologias	17	12	8	20
C61 Ciências Socioeconómicas	12	8	6	15
C81 Recorrente - Ciências Socioeconómi	9	6	1	3
C82 Recorrente - Línguas e Humanidade	8	6	1	3
P91 Técnico de Turismo	7	5	0	0
C64 Artes Visuais	5	3	2	5
C80 Recorrente - Ciências e Tecnologias	5	3	0	0
966 Cursos EFA, Formações Modulares,	3	2	0	0
P56 Técnico de Gestão e Programação d	2	1	1	3
S56 Técnicas de Operações Turísticas e	2	1	1	3
P69 Técnico de Organização de Eventos	1	1	1	3
P39 Técnico de Design Gráfico	1	1	0	0
073 Produção Artística (DL 74/2004)	1	1	0	0
G80 Cursos profissionais das EP anterior	1	1	0	0

MÉDIAS DOS COLOCADOS

Nota de candidatura	128,0
Prova de ingresso	121,9
Média do 12º ano	132,1
Média do 10º/11º ano	132,1

OPÇÕES EXCLUÍDAS

Nota candidatura (s/mínima)	0
Prova ingresso (não fez)	2
Prova ingresso (s/mínima)	0
Pré-requisito (não fez)	0

DISTRIBUIÇÕES DE NOTAS DE CANDIDATURA

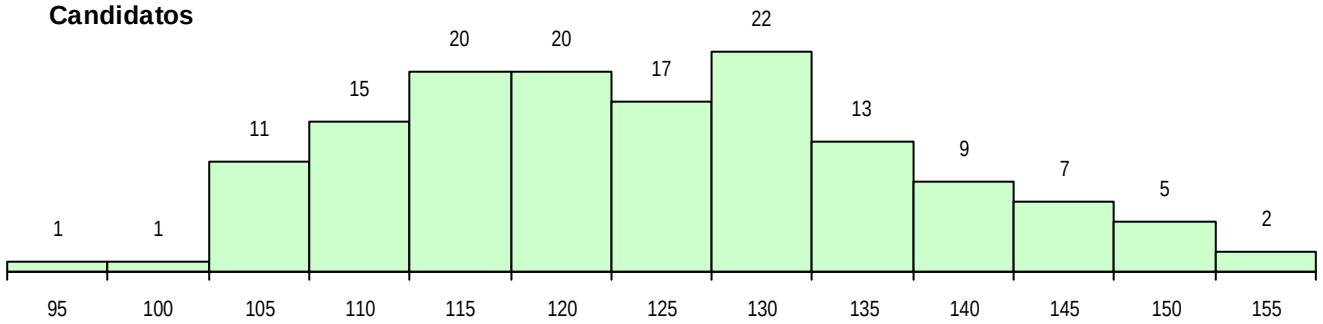

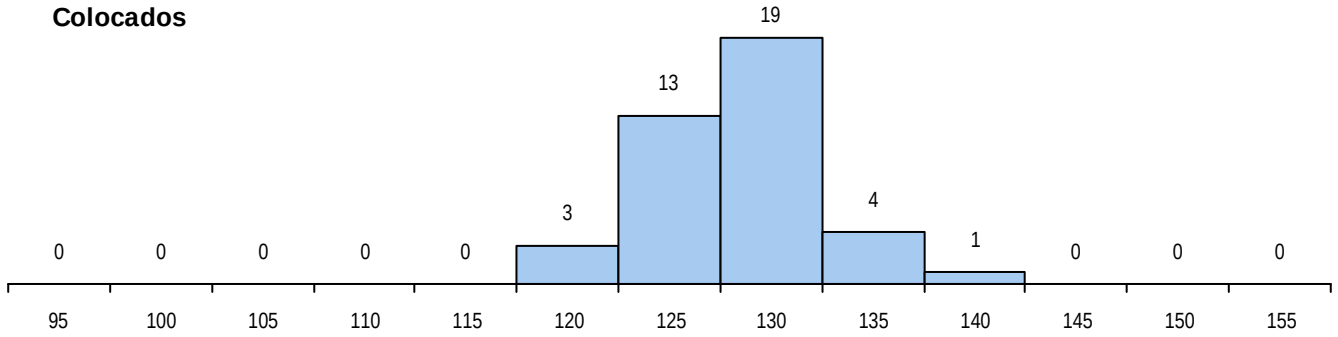

Estabelecimento: 7110 Escola Superior de Hotelaria e Turismo do Estoril
Curso Superior: 9996 Gestão Turística (regime pós-laboral)
Licenciatura

OPÇÃO CANDIDATURA

Opção	Cands.	%	Cols.	%
1ª	53	18	24	53
2ª	77	26	15	33
3ª	40	14	5	11
4ª	72	25	1	2
5ª	29	10	0	0
6ª	21	7	0	0
Total	292		45	

ETAPA COLOCAÇÃO (contingente)

Etapa Colocação	Cands.	%	Cols.	%	Nota
8 Madeira 1	4	1	2	4	126,6
12 Emigrantes	1	0	0	0	
13 Militares	2	1	1	2	139,0
16 Pref. Habilitacion	21	7	14	31	108,6
17 Geral	292	100	28	62	133,4
Total	320		45		

DISTRITO/CAE DE CANDIDATURA

Distrito Origem	Cands.	%	Cols.	%
Lisboa	244	84	39	87
Setúbal	19	7	2	4
Santarém	8	3	1	2
Leiria	8	3	1	2
R. A. Madeira	4	1	2	4
Porto	1	0	0	0
Portalegre	1	0	0	0
Guarda	1	0	0	0
Faro	1	0	0	0
Évora	1	0	0	0
Coimbra	1	0	0	0
Castelo Branco	1	0	0	0
Beja	1	0	0	0
Aveiro	1	0	0	0
Total	292		45	

SEXO DOS CANDIDATOS

Sexo	Cands.	%	Cols.	%
Masc.	148	51	21	47
Femin.	144	49	24	53
Total	292		45	

CURSO DO 12º ANO (15 mais frequentes)

Curso 12º ano	Cands.	%	Cols.	%
C62 Línguas e Humanidades	88	30	17	38
C61 Ciências Socioeconómicas	72	25	8	18
C60 Ciências e Tecnologias	39	13	0	0
C81 Recorrente - Ciências Socioeconómi	24	8	1	2
P91 Técnico de Turismo	15	5	13	29
C82 Recorrente - Línguas e Humanidade	7	2	0	0
S56 Técnicas de Operações Turísticas e	6	2	1	2
966 Cursos EFA, Formações Modulares,	6	2	0	0
C80 Recorrente - Ciências e Tecnologias	4	1	0	0
C64 Artes Visuais	3	1	0	0
P81 Técnico de Restauração	3	1	0	0
950 Equivalências Estrangeiras (Decreto	2	1	1	2
P56 Técnico de Gestão e Programação d	2	1	0	0
840 Agrupamento 4 / geral	2	1	0	0
S55 Técnicas de Serviço de Restauração	2	1	0	0

MÉDIAS DOS COLOCADOS

Nota de candidatura	136,4
Prova de ingresso	126,9
Média do 12º ano	142,8
Média do 10º/11º ano	142,8

OPÇÕES EXCLUÍDAS

Nota candidatura (s/mínima)	0
Prova ingresso (não fez)	1
Prova ingresso (s/mínima)	0
Pré-requisito (não fez)	0

DISTRIBUIÇÕES DE NOTAS DE CANDIDATURA

Candidatos

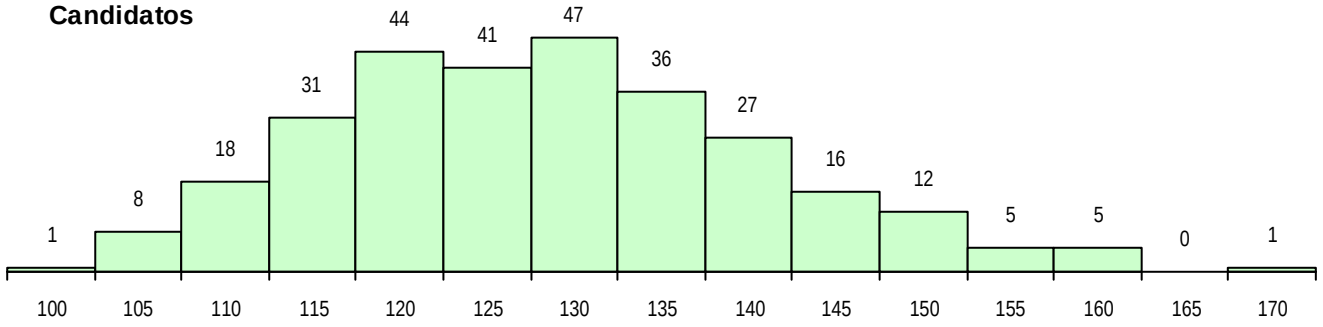

Colocados

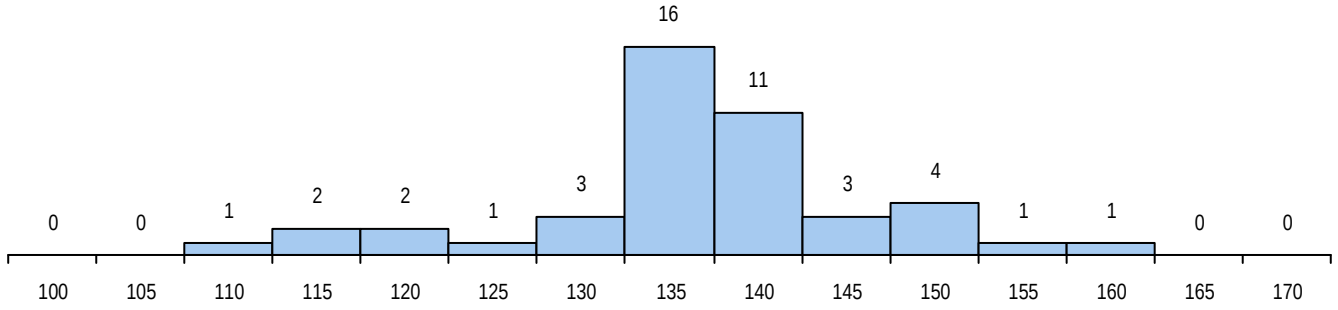

Estabelecimento: 7210 Instituto Politécnico de Coimbra - Escola Superior de Tecnologia da Saúde de Coimbra

Curso Superior: 8141 Audiologia

Licenciatura

OPÇÃO CANDIDATURA

Opção	Cands.	%	Cols.	%
1ª	5	5	5	17
2ª	19	19	5	17
3ª	16	16	9	31
4ª	18	18	4	14
5ª	25	25	5	17
6ª	19	19	1	3
Total	102		29	

ETAPA COLOCAÇÃO (contingente)

Etapa Colocação	Cands.	%	Cols.	%	Nota
1 Deficientes	1	1	0	0	
4 Açores 1	1	1	0	0	
14 Pref. Regional 1	35	34	6	21	121,4
17 Geral	102	100	23	79	99,0
Total	139		29		

DISTRITO/CAE DE CANDIDATURA

Distrito Origem	Cands.	%	Cols.	%
Coimbra	58	57	15	52
Viseu	10	10	4	14
Aveiro	8	8	2	7
Leiria	6	6	2	7
Guarda	6	6	1	3
Santarém	3	3	1	3
Porto	3	3	0	0
Castelo Branco	3	3	2	7
Lisboa	2	2	2	7
R. A. Açores	1	1	0	0
Vila Real	1	1	0	0
Bragança	1	1	0	0
Total	102		29	

SEXO DOS CANDIDATOS

Sexo	Cands.	%	Cols.	%
Masc.	20	20	6	21
Femin.	82	80	23	79
Total	102		29	

CURSO DO 12º ANO (15 mais frequentes)

Curso 12º ano	Cands.	%	Cols.	%
C60 Ciências e Tecnologias	91	89	26	90
C80 Recorrente - Ciências e Tecnologias	6	6	2	7
966 Cursos EFA, Formações Modulares,	2	2	1	3
810 Agrupamento 1 / geral	1	1	0	0
P79 Técnico de Recursos Florestais e A	1	1	0	0
C82 Recorrente - Línguas e Humanidade	1	1	0	0

MÉDIAS DOS COLOCADOS

Nota de candidatura	120,6
Prova de ingresso	104,4
Média do 12º ano	129,2
Média do 10º/11º ano	129,2

OPÇÕES EXCLUÍDAS

Nota candidatura (s/mínima)	0
Prova ingresso (não fez)	1
Prova ingresso (s/mínima)	0
Pré-requisito (não fez)	0

DISTRIBUIÇÕES DE NOTAS DE CANDIDATURA

Candidatos

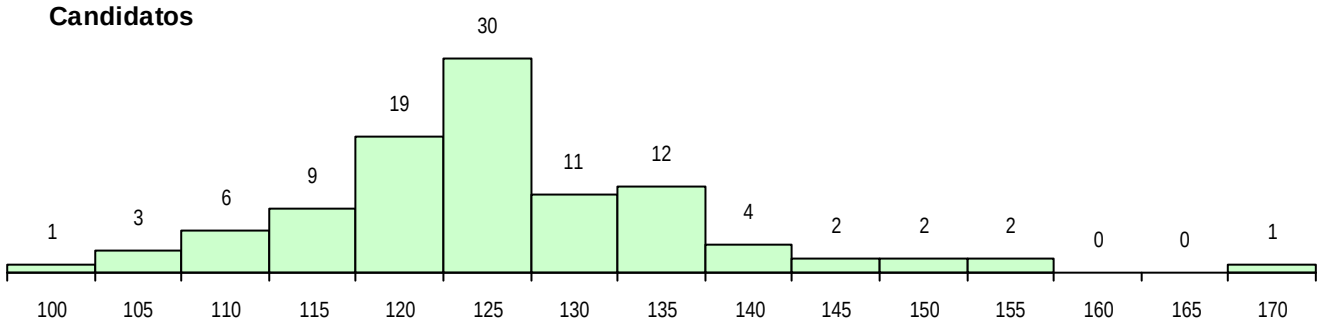

Colocados

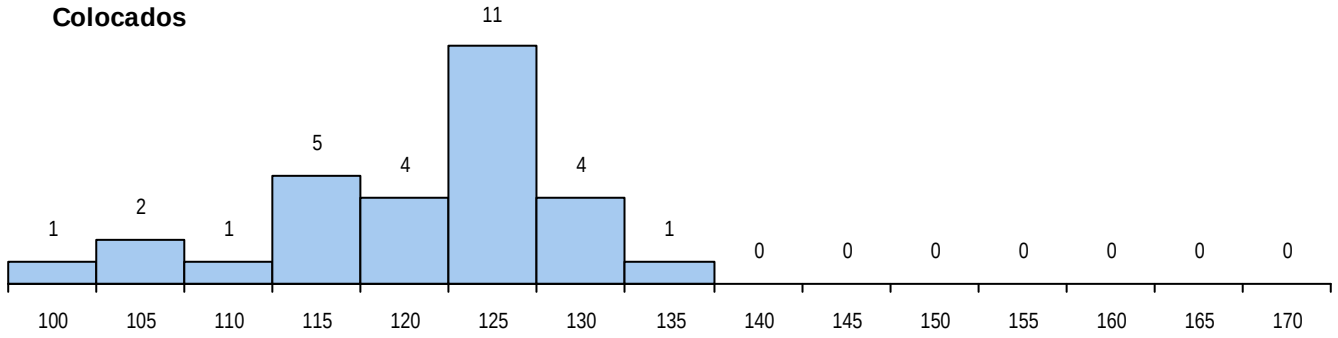

Estabelecimento: 7210 Instituto Politécnico de Coimbra - Escola Superior de Tecnologia da Saúde de Coimbra

Curso Superior: 8149 Dietética e Nutrição

Licenciatura

OPÇÃO CANDIDATURA

Opção	Cands.	%	Cols.	%
1ª	62	24	16	42
2ª	49	19	17	45
3ª	35	14	2	5
4ª	45	18	3	8
5ª	32	13	0	0
6ª	33	13	0	0
Total	256		38	

ETAPA COLOCAÇÃO (contingente)

Etapa Colocação	Cands.	%	Cols.	%	Nota
1 Deficientes	2	1	0	0	
4 Açores 1	5	2	1	3	141,4
8 Madeira 1	6	2	1	3	149,0
12 Emigrantes	1	0	0	0	
14 Pref. Regional 1	72	28	8	21	143,7
17 Geral	256	100	28	74	139,4
Total	342		38		

DISTRITO/CAE DE CANDIDATURA

Distrito Origem	Cands.	%	Cols.	%
Coimbra	91	36	12	32
Porto	25	10	5	13
Leiria	23	9	2	5
Aveiro	21	8	2	5
Braga	17	7	3	8
Santarém	12	5	2	5
Viseu	11	4	2	5
Viana do Castelo	10	4	1	3
Lisboa	8	3	0	0
R. A. Madeira	6	2	1	3
Castelo Branco	6	2	0	0
Guarda	5	2	2	5
Vila Real	5	2	3	8
R. A. Açores	5	2	1	3
Faro	4	2	0	0
Évora	3	1	2	5
Setúbal	2	1	0	0
Portalegre	2	1	0	0
Total	256		38	

SEXO DOS CANDIDATOS

Sexo	Cands.	%	Cols.	%
Masc.	27	11	2	5
Femin.	229	89	36	95
Total	256		38	

CURSO DO 12º ANO (15 mais frequentes)

Curso 12º ano	Cands.	%	Cols.	%
C60 Ciências e Tecnologias	236	92	38	100
966 Cursos EFA, Formações Modulares,	5	2	0	0
C80 Recorrente - Ciências e Tecnologias	3	1	0	0
P11 Técnico Auxiliar de Saúde	2	1	0	0
C82 Recorrente - Línguas e Humanidade	2	1	0	0
C81 Recorrente - Ciências Socioeconómi	2	1	0	0
940 Escolas estrangeiras em Portugal	1	0	0	0
C61 Ciências Socioeconómicas	1	0	0	0
972 Recorrente - Ciências Sociais e Hu	1	0	0	0
678 Química Industrial e Ambiental (Port.	1	0	0	0
667 Gestão e Dinamização Desportiva (	1	0	0	0
060 Ciências e Tecnologias (DL 74/2004	1	0	0	0

MÉDIAS DOS COLOCADOS

Nota de candidatura	148,0
Prova de ingresso	135,2
Média do 12º ano	154,8
Média do 10º/11º ano	154,8

OPÇÕES EXCLUÍDAS

Nota candidatura (s/mínima)	0
Prova ingresso (não fez)	3
Prova ingresso (s/mínima)	0
Pré-requisito (não fez)	0

DISTRIBUIÇÕES DE NOTAS DE CANDIDATURA

Candidatos

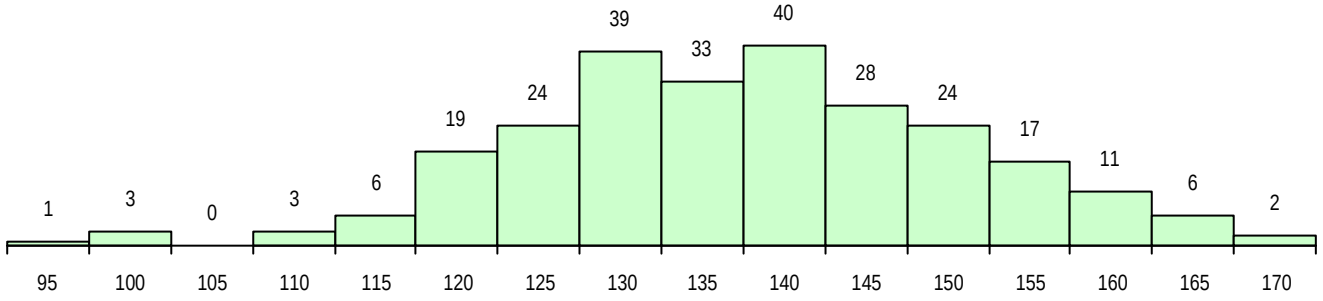

Colocados

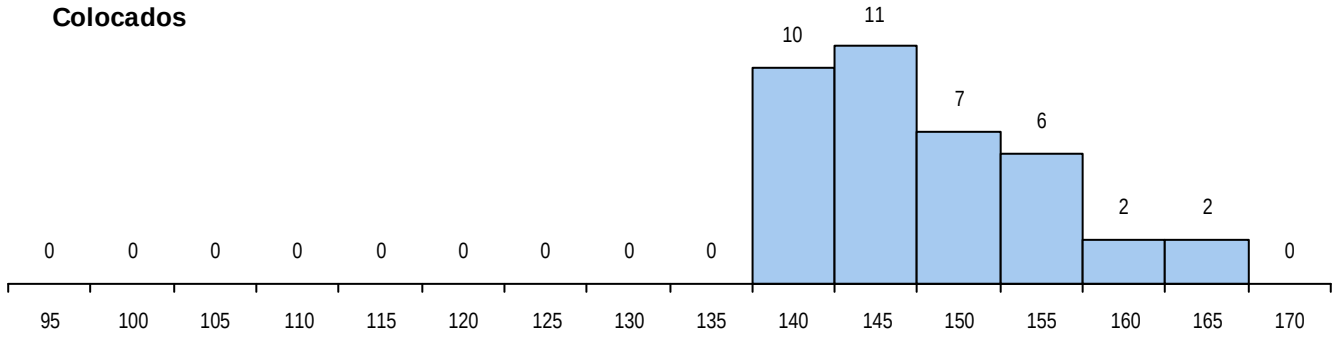

Estabelecimento: 7210 Instituto Politécnico de Coimbra - Escola Superior de Tecnologia da Saúde de Coimbra

Curso Superior: 8489 Engenharia de Segurança do Trabalho (regime pós-laboral)
Licenciatura

MÉDIAS DOS COLOCADOS

Nota de candidatura
Prova de ingresso
Média do 12º ano
Média do 10º/11º ano

DISTRIBUIÇÕES DE NOTAS DE CANDIDATURA

Estabelecimento: 7210 Instituto Politécnico de Coimbra - Escola Superior de Tecnologia da Saúde de Coimbra

Curso Superior: 9504 Fisioterapia

Licenciatura

OPÇÃO CANDIDATURA

Opção	Cands.	%	Cols.	%
1ª	120	26	23	56
2ª	112	24	7	17
3ª	99	21	4	10
4ª	62	13	5	12
5ª	41	9	1	2
6ª	35	7	1	2
Total	469		41	

ETAPA COLOCAÇÃO (contingente)

Etapa Colocação	Cands.	%	Cols.	%	Nota
4 Açores 1	12	3	1	2	148,6
8 Madeira 1	11	2	1	2	148,2
12 Emigrantes	4	1	1	2	140,0
14 Pref. Regional 1	144	31	9	22	161,7
17 Geral	469	100	29	71	158,1
Total	640		41		

DISTRITO/CAE DE CANDIDATURA

Distrito Origem	Cands.	%	Cols.	%
Coimbra	163	35	19	46
Porto	63	13	3	7
Braga	43	9	1	2
Aveiro	34	7	3	7
Viseu	33	7	2	5
Leiria	32	7	5	12
Lisboa	18	4	0	0
Vila Real	13	3	0	0
R. A. Açores	13	3	1	2
R. A. Madeira	11	2	1	2
Santarém	10	2	2	5
Castelo Branco	10	2	1	2
Viana do Castelo	8	2	1	2
Guarda	5	1	1	2
Portalegre	3	1	1	2
Faro	3	1	0	0
Setúbal	2	0	0	0
Évora	2	0	0	0
Beja	2	0	0	0
Bragança	1	0	0	0
Total	469		41	

SEXO DOS CANDIDATOS

Sexo	Cands.	%	Cols.	%
Masc.	113	24	12	29
Femin.	356	76	29	71
Total	469		41	

CURSO DO 12º ANO (15 mais frequentes)

Curso 12º ano	Cands.	%	Cols.	%
C60 Ciências e Tecnologias	443	94	38	93
950 Equivalências Estrangeiras (Decreto	4	1	1	2
C80 Recorrente - Ciências e Tecnologias	3	1	0	0
P11 Técnico Auxiliar de Saúde	3	1	0	0
966 Cursos EFA, Formações Modulares,	3	1	0	0
A03 Biotecnologia (VC) (Port. 941/2009)	2	0	1	2
678 Química Industrial e Ambiental (Port.	1	0	1	2
667 Gestão e Dinamização Desportiva (	1	0	0	0
A53 Animação e Gestão Desportiva (Port	1	0	0	0
A61 Ciências - Via B	1	0	0	0
060 Ciências e Tecnologias (DL 74/2004	1	0	0	0
C62 Línguas e Humanidades	1	0	0	0
C81 Recorrente - Ciências Socioeconómi	1	0	0	0
P87 Técnico de Termalismo	1	0	0	0
610 Cursos de Educação e Formação (T	1	0	0	0

MÉDIAS DOS COLOCADOS

Nota de candidatura	164,7
Prova de ingresso	157,5
Média do 12º ano	168,6
Média do 10º/11º ano	168,6

OPÇÕES EXCLUÍDAS

Nota candidatura (s/mínima)	0
Prova ingresso (não fez)	3
Prova ingresso (s/mínima)	0
Pré-requisito (não fez)	0

DISTRIBUIÇÕES DE NOTAS DE CANDIDATURA

Candidatos

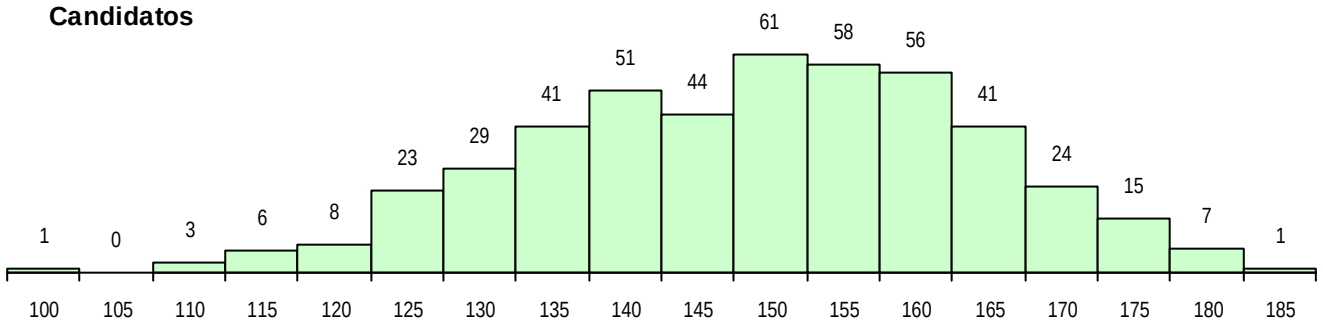

Colocados

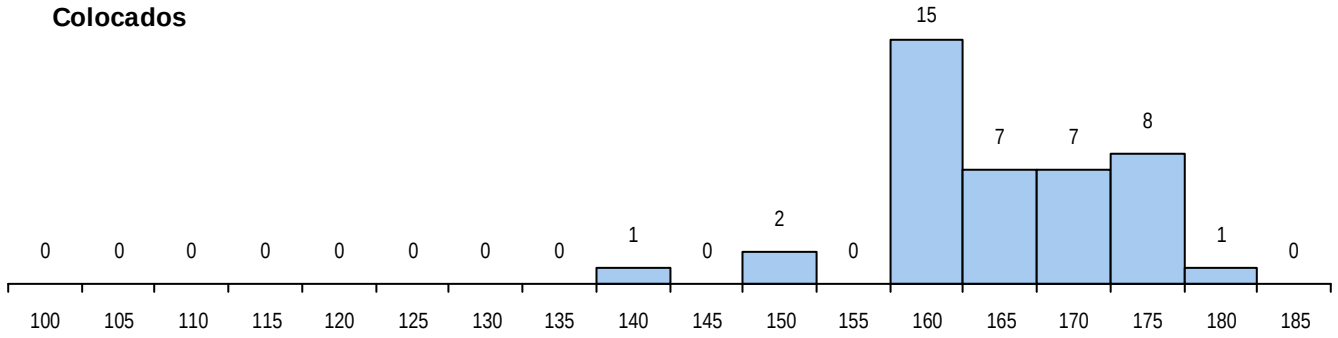

Estabelecimento: 7210 Instituto Politécnico de Coimbra - Escola Superior de Tecnologia da Saúde de Coimbra

Curso Superior: 9549 Farmácia

Licenciatura

OPÇÃO CANDIDATURA

Opção	Cands.	%	Cols.	%
1ª	22	8	8	20
2ª	45	17	15	38
3ª	49	19	6	15
4ª	55	21	5	13
5ª	53	20	3	8
6ª	38	15	3	8
Total	262		40	

ETAPA COLOCAÇÃO (contingente)

Etapa Colocação	Cands.	%	Cols.	%	Nota
4 Açores 1	1	0	0	0	
14 Pref. Regional 1	39	15	8	20	131,7
17 Geral	262	100	32	80	134,8
Total	302		40		

DISTRITO/CAE DE CANDIDATURA

Distrito Origem	Cands.	%	Cols.	%
Coimbra	76	29	9	23
Viseu	37	14	10	25
Porto	31	12	3	8
Aveiro	27	10	5	13
Braga	18	7	2	5
Leiria	16	6	5	13
Viana do Castelo	11	4	0	0
Santarém	11	4	1	3
Vila Real	9	3	1	3
Lisboa	7	3	0	0
Guarda	6	2	3	8
Castelo Branco	5	2	1	3
Évora	2	1	0	0
Faro	2	1	0	0
R. A. Açores	1	0	0	0
Bragança	1	0	0	0
Portalegre	1	0	0	0
Beja	1	0	0	0
Total	262		40	

SEXO DOS CANDIDATOS

Sexo	Cands.	%	Cols.	%
Masc.	46	18	11	28
Femin.	216	82	29	73
Total	262		40	

CURSO DO 12º ANO (15 mais frequentes)

Curso 12º ano	Cands.	%	Cols.	%
C60 Ciências e Tecnologias	252	96	38	95
678 Química Industrial e Ambiental (Port.	2	1	2	5
C80 Recorrente - Ciências e Tecnologias	2	1	0	0
950 Equivalências Estrangeiras (Decreto	1	0	0	0
P63 Técnico de Manutenção Industrial	1	0	0	0
P16 Técnico de Análise Laboratorial	1	0	0	0
C82 Recorrente - Línguas e Humanidade	1	0	0	0
C81 Recorrente - Ciências Socioeconómi	1	0	0	0
C61 Ciências Socioeconómicas	1	0	0	0

MÉDIAS DOS COLOCADOS

Nota de candidatura	140,3
Prova de ingresso	128,2
Média do 12º ano	146,8
Média do 10º/11º ano	146,8

OPÇÕES EXCLUÍDAS

Nota candidatura (s/mínima)	0
Prova ingresso (não fez)	2
Prova ingresso (s/mínima)	0
Pré-requisito (não fez)	0

DISTRIBUIÇÕES DE NOTAS DE CANDIDATURA

Candidatos

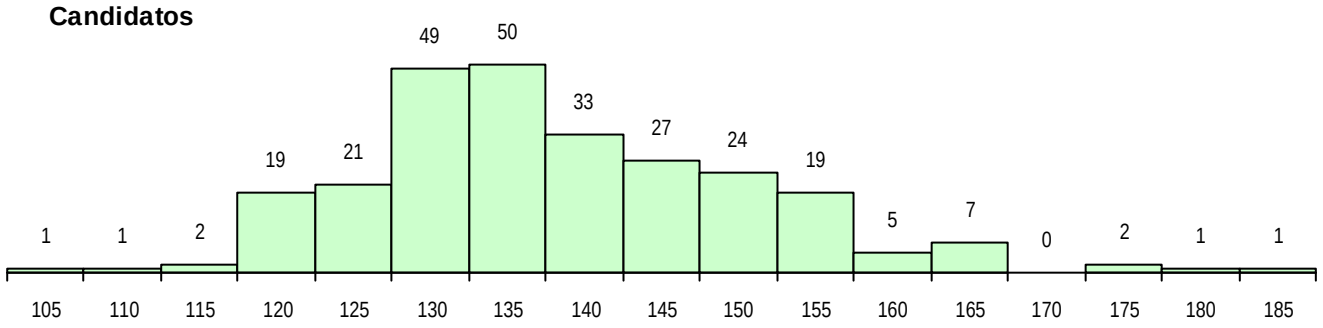

Colocados

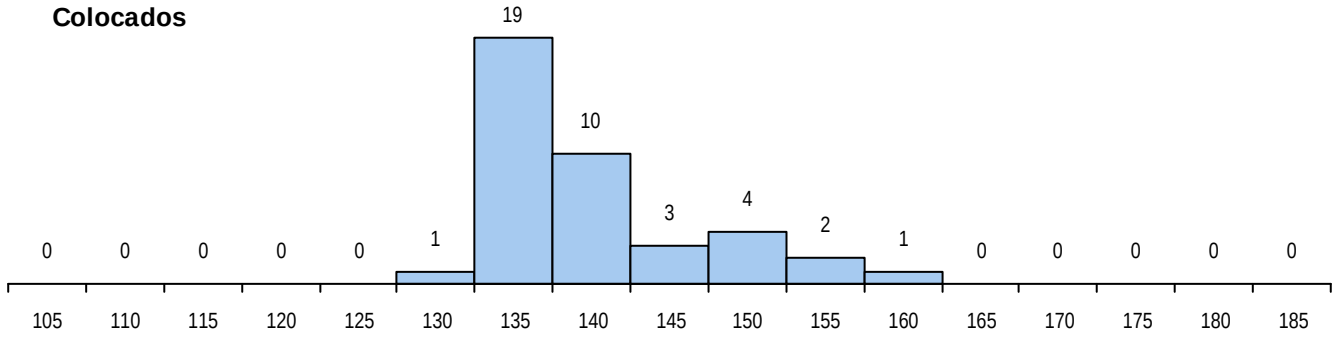

Estabelecimento: 7210 Instituto Politécnico de Coimbra - Escola Superior de Tecnologia da Saúde de Coimbra

Curso Superior: 9861 Saúde Ambiental

Licenciatura

OPÇÃO CANDIDATURA

Opção	Cands.	%	Cols.	%
1ª	18	18	16	57
2ª	15	15	5	18
3ª	14	14	3	11
4ª	19	19	2	7
5ª	14	14	2	7
6ª	18	18	0	0
Total	98		28	

ETAPA COLOCAÇÃO (contingente)

Etapa Colocação	Cands.	%	Cols.	%	Nota
4 Açores 1	5	5	1	4	126,7
8 Madeira 1	2	2	1	4	152,0
14 Pref. Regional 1	29	30	6	21	122,6
17 Geral	98	100	20	71	108,7
Total	134		28		

DISTRITO/CAE DE CANDIDATURA

Distrito Origem	Cands.	%	Cols.	%
Coimbra	51	52	15	54
Viseu	9	9	1	4
Leiria	7	7	4	14
Aveiro	7	7	2	7
R. A. Açores	5	5	2	7
Porto	5	5	0	0
Braga	4	4	1	4
R. A. Madeira	2	2	1	4
Santarém	2	2	0	0
Lisboa	2	2	1	4
Guarda	2	2	0	0
Castelo Branco	2	2	1	4
Total	98		28	

SEXO DOS CANDIDATOS

Sexo	Cands.	%	Cols.	%
Masc.	31	32	6	21
Femin.	67	68	22	79
Total	98		28	

CURSO DO 12º ANO (15 mais frequentes)

Curso 12º ano	Cands.	%	Cols.	%
C60 Ciências e Tecnologias	85	87	25	89
C80 Recorrente - Ciências e Tecnologias	5	5	2	7
966 Cursos EFA, Formações Modulares,	4	4	0	0
610 Cursos de Educação e Formação (T	1	1	1	4
P79 Técnico de Recursos Florestais e A	1	1	0	0
P55 Técnico de Gestão do Ambiente	1	1	0	0
089 Desporto (DL 74/2004)	1	1	0	0

MÉDIAS DOS COLOCADOS

Nota de candidatura	122,7
Prova de ingresso	109,8
Média do 12º ano	129,7
Média do 10º/11º ano	129,7

OPÇÕES EXCLUÍDAS

Nota candidatura (s/mínima)	0
Prova ingresso (não fez)	1
Prova ingresso (s/mínima)	0
Pré-requisito (não fez)	0

DISTRIBUIÇÕES DE NOTAS DE CANDIDATURA

Candidatos

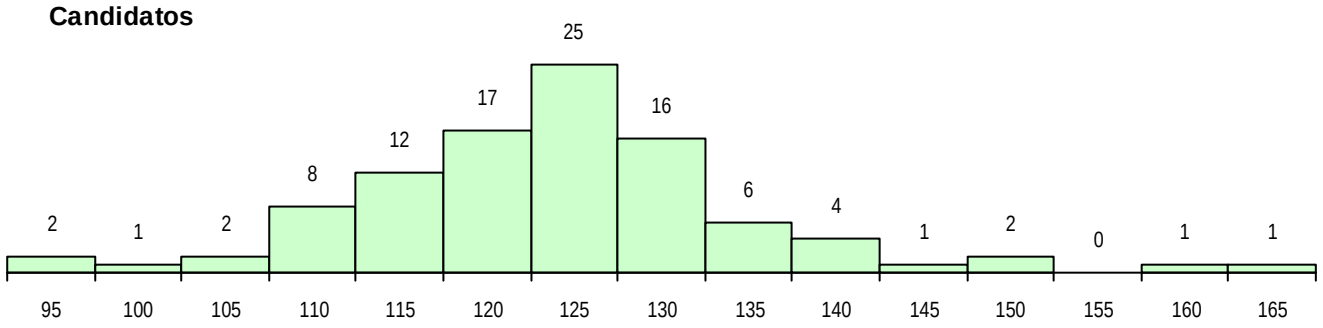

Colocados

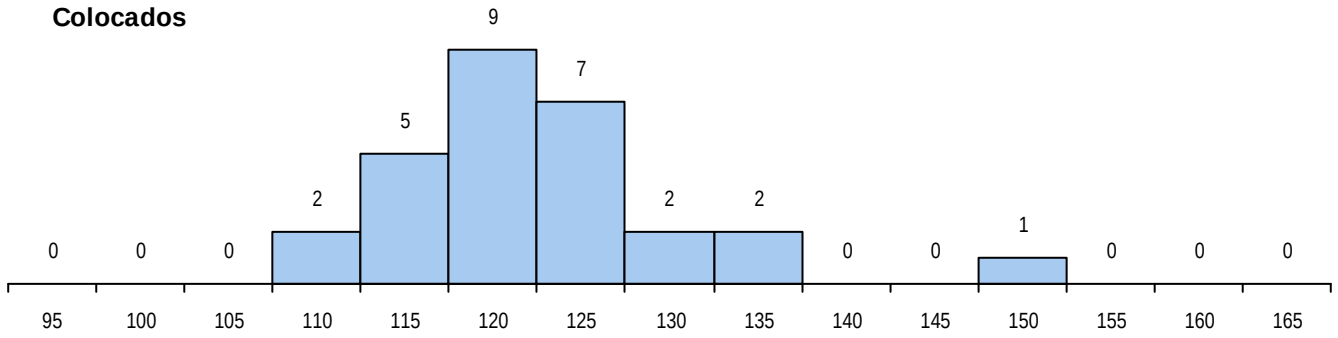

Estabelecimento: 7210 Instituto Politécnico de Coimbra - Escola Superior de Tecnologia da Saúde de Coimbra

Curso Superior: L066 Imagem Médica e Radioterapia

Licenciatura

OPÇÃO CANDIDATURA

Opção	Cands.	%	Cols.	%
1ª	26	9	15	43
2ª	58	20	9	26
3ª	68	23	3	9
4ª	57	20	2	6
5ª	48	16	4	11
6ª	35	12	2	6
Total	292		35	

ETAPA COLOCAÇÃO (contingente)

Etapa Colocação	Cands.	%	Cols.	%	Nota
1 Deficientes	2	1	1	3	136,9
4 Açores 1	8	3	1	3	162,5
8 Madeira 1	3	1	0	0	
14 Pref. Regional 1	81	28	7	20	131,7
17 Geral	292	100	26	74	132,7
Total	386		35		

DISTRITO/CAE DE CANDIDATURA

Distrito Origem	Cands.	%	Cols.	%
Coimbra	104	36	13	37
Porto	33	11	1	3
Viseu	25	9	4	11
Leiria	24	8	7	20
Aveiro	21	7	1	3
Braga	17	6	1	3
Vila Real	11	4	0	0
Faro	11	4	1	3
R. A. Açores	9	3	3	9
Santarém	9	3	2	6
Viana do Castelo	5	2	0	0
Guarda	5	2	2	6
Lisboa	4	1	0	0
R. A. Madeira	4	1	0	0
Bragança	3	1	0	0
Castelo Branco	2	1	0	0
Setúbal	2	1	0	0
Portalegre	2	1	0	0
Évora	1	0	0	0
Total	292		35	

SEXO DOS CANDIDATOS

Sexo	Cands.	%	Cols.	%
Masc.	60	21	9	26
Femin.	232	79	26	74
Total	292		35	

CURSO DO 12º ANO (15 mais frequentes)

Curso 12º ano	Cands.	%	Cols.	%
C60 Ciências e Tecnologias	273	93	33	94
C80 Recorrente - Ciências e Tecnologias	10	3	1	3
966 Cursos EFA, Formações Modulares,	4	1	0	0
C82 Recorrente - Línguas e Humanidade	4	1	0	0
678 Química Industrial e Ambiental (Port.	1	0	1	3

MÉDIAS DOS COLOCADOS

Nota de candidatura	141,5
Prova de ingresso	129,3
Média do 12º ano	148,1
Média do 10º/11º ano	148,1

OPÇÕES EXCLUÍDAS

Nota candidatura (s/mínima)	0
Prova ingresso (não fez)	1
Prova ingresso (s/mínima)	0
Pré-requisito (não fez)	0

DISTRIBUIÇÕES DE NOTAS DE CANDIDATURA

Candidatos

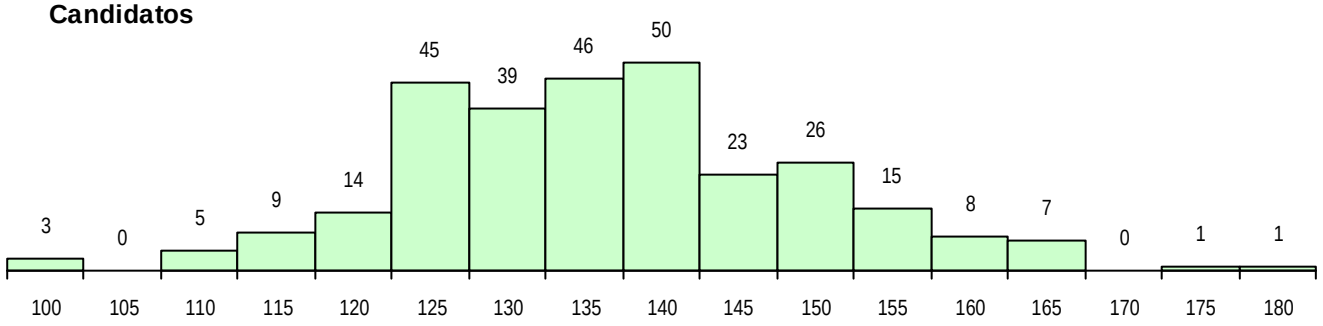

Colocados

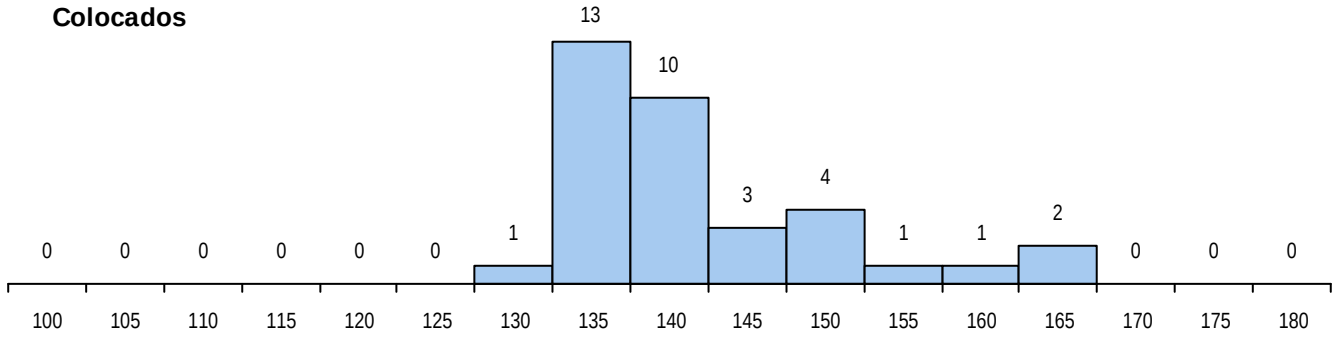

Estabelecimento: 7210 Instituto Politécnico de Coimbra - Escola Superior de Tecnologia da Saúde de Coimbra

Curso Superior: L067 Fisiologia Clínica

Licenciatura

OPÇÃO CANDIDATURA

Opção	Cands.	%	Cols.	%
1ª	26	11	12	34
2ª	60	25	15	43
3ª	40	17	3	9
4ª	41	17	5	14
5ª	46	19	0	0
6ª	23	10	0	0
Total	236		35	

ETAPA COLOCAÇÃO (contingente)

Etapa Colocação	Cands.	%	Cols.	%	Nota
1 Deficientes	2	1	0	0	
4 Açores 1	4	2	0	0	
8 Madeira 1	1	0	0	0	
14 Pref. Regional 1	70	30	7	20	154,2
17 Geral	236	100	28	80	140,5
Total	313		35		

DISTRITO/CAE DE CANDIDATURA

Distrito Origem	Cands.	%	Cols.	%
Coimbra	85	36	14	40
Viseu	23	10	6	17
Leiria	22	9	3	9
Aveiro	20	8	3	9
Porto	17	7	1	3
Braga	14	6	4	11
Santarém	13	6	1	3
Faro	9	4	1	3
R. A. Açores	6	3	1	3
Castelo Branco	6	3	1	3
Lisboa	4	2	0	0
Vila Real	4	2	0	0
Viana do Castelo	3	1	0	0
Bragança	3	1	0	0
Guarda	3	1	0	0
Évora	2	1	0	0
R. A. Madeira	1	0	0	0
Portalegre	1	0	0	0
Total	236		35	

SEXO DOS CANDIDATOS

Sexo	Cands.	%	Cols.	%
Masc.	45	19	6	17
Femin.	191	81	29	83
Total	236		35	

CURSO DO 12º ANO (15 mais frequentes)

Curso 12º ano	Cands.	%	Cols.	%
C60 Ciências e Tecnologias	222	94	35	100
C80 Recorrente - Ciências e Tecnologias	8	3	0	0
966 Cursos EFA, Formações Modulares,	3	1	0	0
C82 Recorrente - Línguas e Humanidade	2	1	0	0
678 Química Industrial e Ambiental (Port.	1	0	0	0

MÉDIAS DOS COLOCADOS

Nota de candidatura	152,4
Prova de ingresso	144,5
Média do 12º ano	156,6
Média do 10º/11º ano	156,6

OPÇÕES EXCLUÍDAS

Nota candidatura (s/mínima)	0
Prova ingresso (não fez)	0
Prova ingresso (s/mínima)	0
Pré-requisito (não fez)	0

DISTRIBUIÇÕES DE NOTAS DE CANDIDATURA

Candidatos

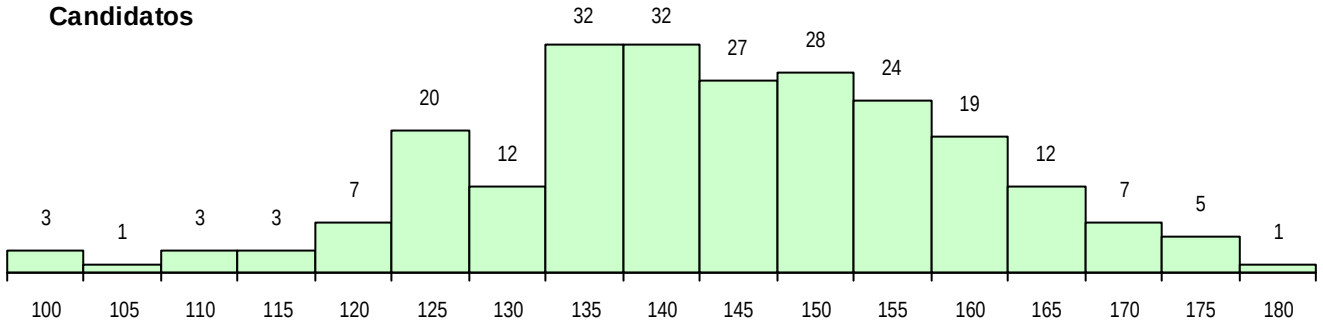

Colocados

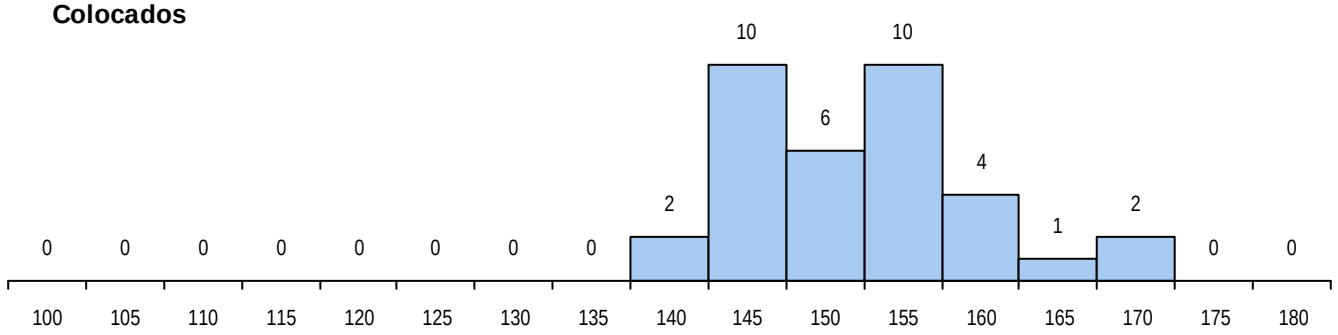

Estabelecimento: 7210 Instituto Politécnico de Coimbra - Escola Superior de Tecnologia da Saúde de Coimbra

Curso Superior: L068 Ciências Biomédicas Laboratoriais

Licenciatura

OPÇÃO CANDIDATURA

Opção	Cands.	%	Cols.	%
1ª	42	13	18	51
2ª	78	24	13	37
3ª	71	22	3	9
4ª	57	18	1	3
5ª	33	10	0	0
6ª	44	14	0	0
Total	325		35	

ETAPA COLOCAÇÃO (contingente)

Etapa Colocação	Cands.	%	Cols.	%	Nota
4 Açores 1	12	4	1	3	157,5
8 Madeira 1	8	2	1	3	154,7
12 Emigrantes	1	0	0	0	
14 Pref. Regional 1	78	24	7	20	152,8
17 Geral	325	100	26	74	140,4
Total	424		35		

DISTRITO/CAE DE CANDIDATURA

Distrito Origem	Cands.	%	Cols.	%
Coimbra	99	30	13	37
Aveiro	39	12	3	9
Leiria	27	8	5	14
Porto	26	8	1	3
Viseu	22	7	1	3
Braga	18	6	3	9
Santarém	16	5	0	0
R. A. Açores	13	4	1	3
Castelo Branco	13	4	0	0
Lisboa	8	2	0	0
R. A. Madeira	8	2	1	3
Vila Real	7	2	1	3
Guarda	7	2	1	3
Viana do Castelo	6	2	1	3
Faro	5	2	1	3
Setúbal	3	1	1	3
Bragança	3	1	1	3
Portalegre	2	1	1	3
Évora	2	1	0	0
Beja	1	0	0	0
Total	325		35	

SEXO DOS CANDIDATOS

Sexo	Cands.	%	Cols.	%
Masc.	49	15	6	17
Femin.	276	85	29	83
Total	325		35	

CURSO DO 12º ANO (15 mais frequentes)

Curso 12º ano	Cands.	%	Cols.	%
C60 Ciências e Tecnologias	306	94	35	100
C80 Recorrente - Ciências e Tecnologias	6	2	0	0
966 Cursos EFA, Formações Modulares,	2	1	0	0
C82 Recorrente - Línguas e Humanidade	2	1	0	0
A52 Análises Químico-Biológicas (Port. 9	2	1	0	0
900 Emigrantes	1	0	0	0
P16 Técnico de Análise Laboratorial	1	0	0	0
C81 Recorrente - Ciências Socioeconómi	1	0	0	0
C62 Línguas e Humanidades	1	0	0	0
C61 Ciências Socioeconómicas	1	0	0	0
A05 Animação Sociodesportiva (VC) (Por	1	0	0	0
667 Gestão e Dinamização Desportiva (	1	0	0	0

MÉDIAS DOS COLOCADOS

Nota de candidatura	150,3
Prova de ingresso	140,3
Média do 12º ano	155,6
Média do 10º/11º ano	155,6

OPÇÕES EXCLUÍDAS

Nota candidatura (s/mínima)	0
Prova ingresso (não fez)	1
Prova ingresso (s/mínima)	0
Pré-requisito (não fez)	0

DISTRIBUIÇÕES DE NOTAS DE CANDIDATURA

Candidatos

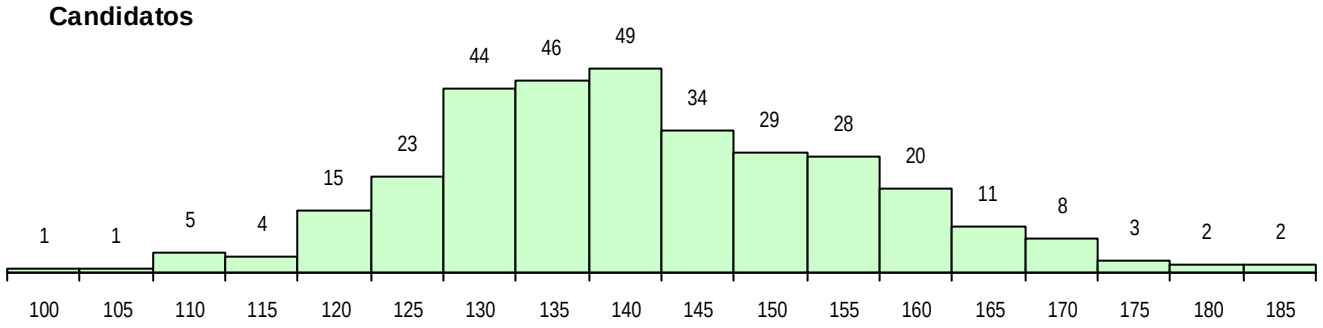

Colocados

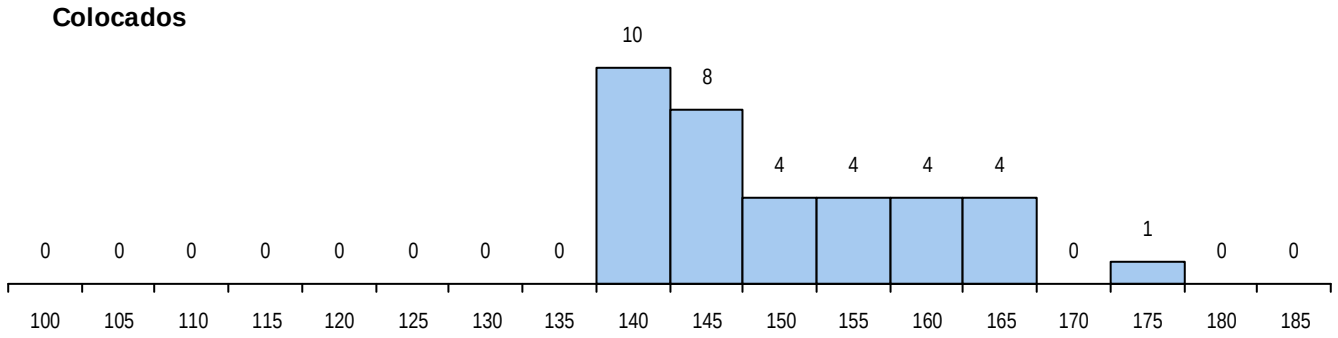

Estabelecimento: 7220 Instituto Politécnico de Lisboa - Escola Superior de Tecnologia da Saúde de Lisboa

Curso Superior: 8143 Ortóptica

Licenciatura

OPÇÃO CANDIDATURA

Opção	Cands.	%	Cols.	%
1ª	11	9	10	21
2ª	13	10	5	11
3ª	22	17	9	19
4ª	27	21	12	26
5ª	21	17	2	4
6ª	32	25	9	19
Total	126		47	

ETAPA COLOCAÇÃO (contingente)

Etapa Colocação	Cands.	%	Cols.	%	Nota
4 Açores 1	1	1	0	0	
8 Madeira 1	1	1	0	0	
17 Geral	126	100	47	100	117,1
Total	128		47		

DISTRITO/CAE DE CANDIDATURA

Distrito Origem	Cands.	%	Cols.	%
Lisboa	90	71	39	83
Setúbal	9	7	3	6
Santarém	5	4	0	0
Leiria	4	3	2	4
Faro	3	2	2	4
Braga	3	2	0	0
R. A. Açores	2	2	0	0
Viseu	2	2	0	0
Guarda	2	2	0	0
Évora	2	2	1	2
Coimbra	2	2	0	0
R. A. Madeira	1	1	0	0
Beja	1	1	0	0
Total	126		47	

SEXO DOS CANDIDATOS

Sexo	Cands.	%	Cols.	%
Masc.	19	15	8	17
Femin.	107	85	39	83
Total	126		47	

CURSO DO 12º ANO (15 mais frequentes)

Curso 12º ano	Cands.	%	Cols.	%
C60 Ciências e Tecnologias	123	98	47	100
C80 Recorrente - Ciências e Tecnologias	2	2	0	0
060 Ciências e Tecnologias (DL 74/2004	1	1	0	0

MÉDIAS DOS COLOCADOS

Nota de candidatura	128,8
Prova de ingresso	114,9
Média do 12º ano	136,2
Média do 10º/11º ano	136,2

OPÇÕES EXCLUÍDAS

Nota candidatura (s/mínima)	0
Prova ingresso (não fez)	0
Prova ingresso (s/mínima)	0
Pré-requisito (não fez)	0

DISTRIBUIÇÕES DE NOTAS DE CANDIDATURA

Candidatos

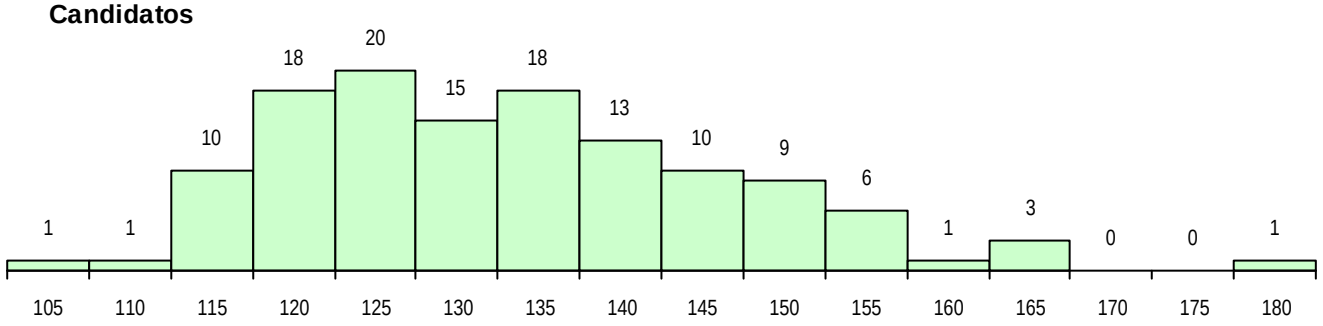

Colocados

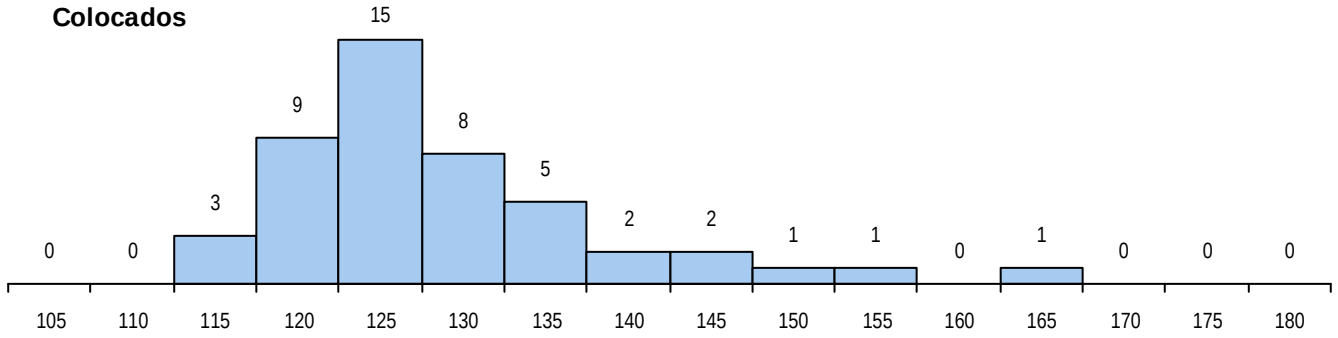

Estabelecimento: 7220 Instituto Politécnico de Lisboa - Escola Superior de Tecnologia da Saúde de Lisboa

Curso Superior: 8149 Dietética e Nutrição

Licenciatura

OPÇÃO CANDIDATURA

Opção	Cands.	%	Cols.	%
1ª	73	22	22	59
2ª	69	20	11	30
3ª	69	20	2	5
4ª	59	17	2	5
5ª	47	14	0	0
6ª	22	6	0	0
Total	339		37	

ETAPA COLOCAÇÃO (contingente)

Etapa Colocação	Cands.	%	Cols.	%	Nota
1 Deficientes	2	1	0	0	
4 Açores 1	6	2	1	3	174,8
8 Madeira 1	7	2	1	3	152,2
12 Emigrantes	1	0	0	0	
17 Geral	339	100	35	95	146,8
Total	355		37		

DISTRITO/CAE DE CANDIDATURA

Distrito Origem	Cands.	%	Cols.	%
Lisboa	205	60	20	54
Setúbal	21	6	2	5
Leiria	20	6	3	8
Santarém	17	5	2	5
Porto	10	3	0	0
Faro	9	3	2	5
R. A. Madeira	8	2	1	3
Beja	8	2	2	5
R. A. Açores	7	2	1	3
Évora	6	2	0	0
Portalegre	5	1	2	5
Viseu	4	1	0	0
Aveiro	4	1	0	0
Guarda	4	1	1	3
Vila Real	3	1	0	0
Coimbra	3	1	0	0
Braga	3	1	0	0
Viana do Castelo	2	1	1	3
Total	339		37	

SEXO DOS CANDIDATOS

Sexo	Cands.	%	Cols.	%
Masc.	30	9	1	3
Femin.	309	91	36	97
Total	339		37	

CURSO DO 12º ANO (15 mais frequentes)

Curso 12º ano	Cands.	%	Cols.	%
C60 Ciências e Tecnologias	330	97	35	95
C80 Recorrente - Ciências e Tecnologias	3	1	0	0
940 Escolas estrangeiras em Portugal	2	1	1	3
950 Equivalências Estrangeiras (Decreto	1	0	1	3
900 Emigrantes	1	0	0	0
C81 Recorrente - Ciências Socioeconómi	1	0	0	0
060 Ciências e Tecnologias (DL 74/2004	1	0	0	0

MÉDIAS DOS COLOCADOS

Nota de candidatura	157,2
Prova de ingresso	147,1
Média do 12º ano	162,6
Média do 10º/11º ano	162,6

OPÇÕES EXCLUÍDAS

Nota candidatura (s/mínima)	0
Prova ingresso (não fez)	8
Prova ingresso (s/mínima)	0
Pré-requisito (não fez)	0

DISTRIBUIÇÕES DE NOTAS DE CANDIDATURA

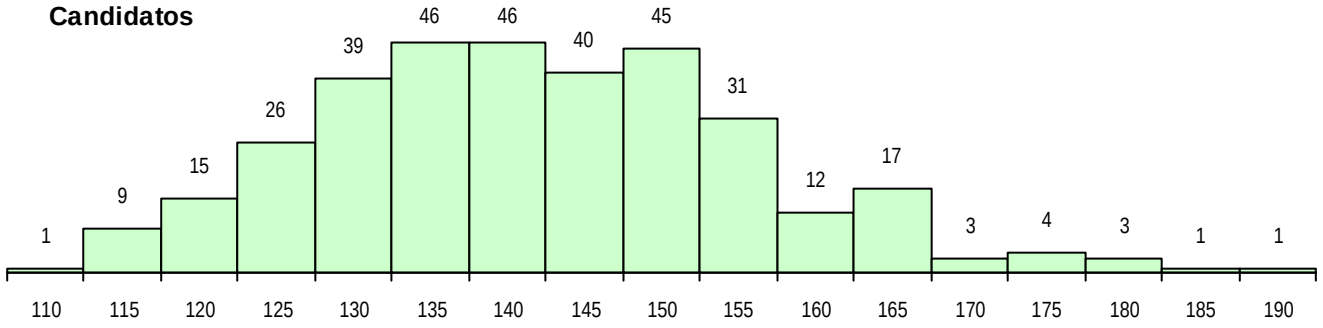

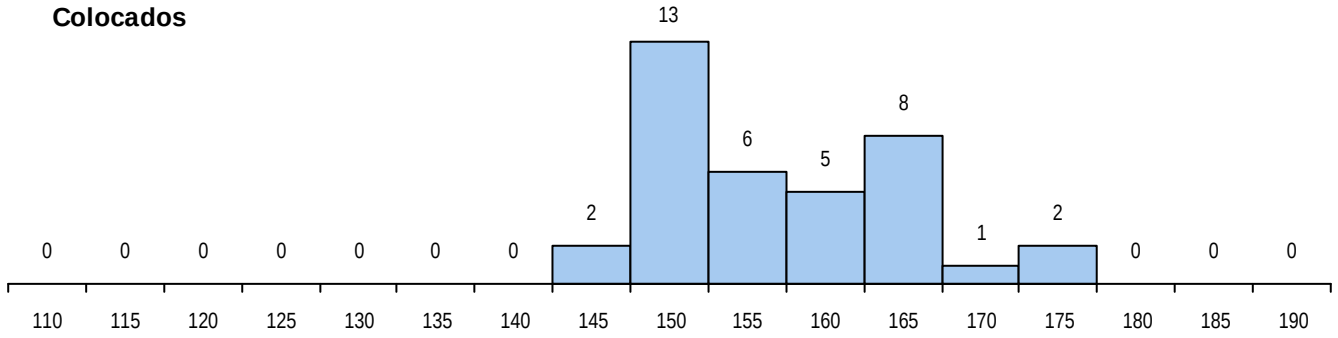

Estabelecimento: 7220 Instituto Politécnico de Lisboa - Escola Superior de Tecnologia da Saúde de Lisboa

Curso Superior: 9504 Fisioterapia

Licenciatura

OPÇÃO CANDIDATURA

Opção	Cands.	%	Cols.	%
1ª	143	33	30	75
2ª	72	17	5	13
3ª	50	12	2	5
4ª	64	15	1	3
5ª	60	14	0	0
6ª	43	10	2	5
Total	432		40	

ETAPA COLOCAÇÃO (contingente)

Etapa Colocação	Cands.	%	Cols.	%	Nota
1 Deficientes	3	1	2	5	102,4
4 Açores 1	13	3	1	3	150,6
8 Madeira 1	13	3	1	3	161,3
12 Emigrantes	3	1	1	3	156,5
17 Geral	432	100	35	88	156,2
Total	464		40		

DISTRITO/CAE DE CANDIDATURA

Distrito Origem	Cands.	%	Cols.	%
Lisboa	211	49	20	50
Leiria	29	7	0	0
Setúbal	25	6	0	0
Santarém	25	6	5	13
Faro	16	4	2	5
Beja	15	3	4	10
Coimbra	13	3	0	0
R. A. Açores	13	3	1	3
R. A. Madeira	13	3	1	3
Évora	12	3	1	3
Porto	11	3	0	0
Aveiro	10	2	1	3
Braga	8	2	0	0
Viseu	7	2	1	3
Portalegre	6	1	2	5
Guarda	5	1	0	0
Viana do Castelo	5	1	1	3
Castelo Branco	4	1	1	3
Vila Real	3	1	0	0
Bragança	1	0	0	0
Total	432		40	

SEXO DOS CANDIDATOS

Sexo	Cands.	%	Cols.	%
Masc.	86	20	7	18
Femin.	346	80	33	83
Total	432		40	

CURSO DO 12º ANO (15 mais frequentes)

Curso 12º ano	Cands.	%	Cols.	%
C60 Ciências e Tecnologias	422	98	38	95
940 Escolas estrangeiras em Portugal	3	1	0	0
950 Equivalências Estrangeiras (Decreto	2	0	1	3
A61 Ciências - Via B	1	0	1	3
C81 Recorrente - Ciências Socioeconómi	1	0	0	0
C80 Recorrente - Ciências e Tecnologias	1	0	0	0
667 Gestão e Dinamização Desportiva (	1	0	0	0
060 Ciências e Tecnologias (DL 74/2004	1	0	0	0

MÉDIAS DOS COLOCADOS

Nota de candidatura	160,1
Prova de ingresso	152,3
Média do 12º ano	164,3
Média do 10º/11º ano	164,3

OPÇÕES EXCLUÍDAS

Nota candidatura (s/mínima)	0
Prova ingresso (não fez)	4
Prova ingresso (s/mínima)	0
Pré-requisito (não fez)	0

DISTRIBUIÇÕES DE NOTAS DE CANDIDATURA

Candidatos

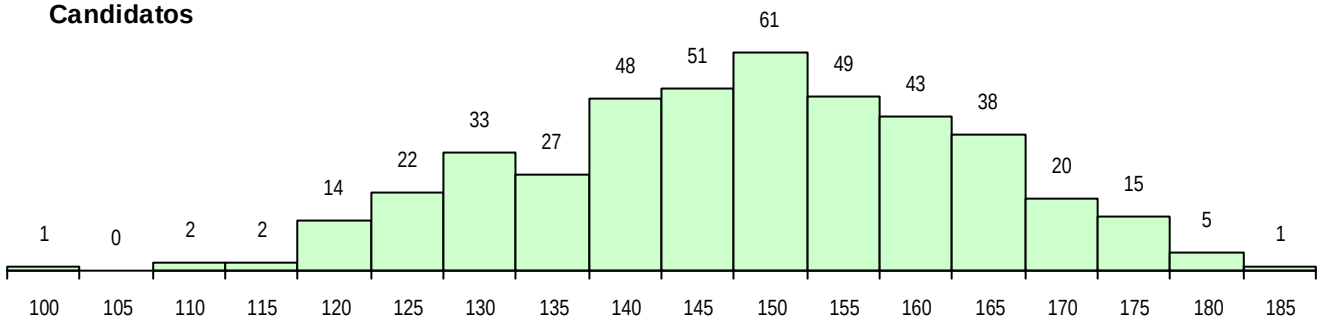

Colocados

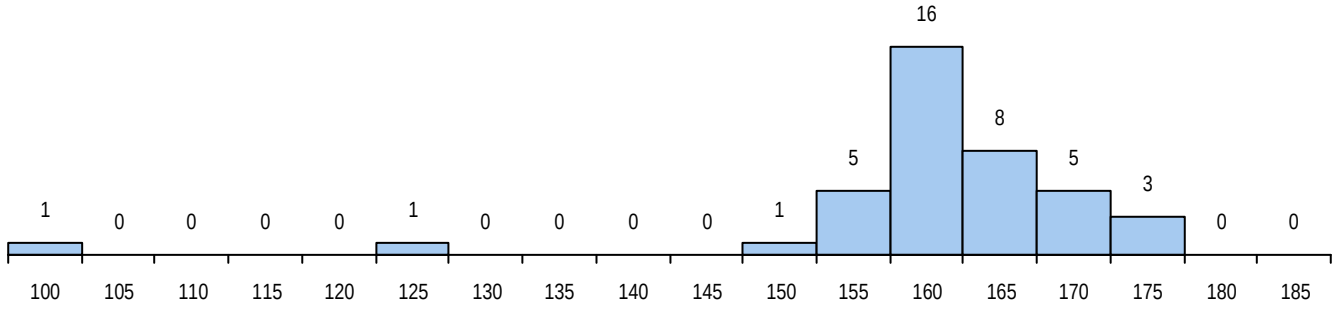

Estabelecimento: 7220 Instituto Politécnico de Lisboa - Escola Superior de Tecnologia da Saúde de Lisboa

Curso Superior: 9549 Farmácia

Licenciatura

OPÇÃO CANDIDATURA

Opção	Cands.	%	Cols.	%
1ª	25	7	7	18
2ª	66	20	10	26
3ª	73	22	11	28
4ª	56	17	7	18
5ª	63	19	2	5
6ª	51	15	2	5
Total	334		39	

ETAPA COLOCAÇÃO (contingente)

Etapa Colocação	Cands.	%	Cols.	%	Nota
4 Açores 1	1	0	1	3	126,3
8 Madeira 1	4	1	0	0	
12 Emigrantes	1	0	1	3	130,4
17 Geral	334	100	37	95	136,3
Total	340		39		

DISTRITO/CAE DE CANDIDATURA

Distrito Origem	Cands.	%	Cols.	%
Lisboa	209	63	30	77
Setúbal	23	7	1	3
Leiria	17	5	1	3
Santarém	14	4	3	8
Évora	10	3	0	0
Viseu	8	2	0	0
Aveiro	7	2	0	0
Beja	7	2	1	3
Porto	7	2	0	0
Castelo Branco	6	2	0	0
Faro	5	1	0	0
Viana do Castelo	5	1	2	5
Coimbra	4	1	0	0
R. A. Madeira	4	1	0	0
Portalegre	3	1	0	0
Guarda	2	1	0	0
Vila Real	1	0	0	0
R. A. Açores	1	0	1	3
Braga	1	0	0	0
Total	334		39	

SEXO DOS CANDIDATOS

Sexo	Cands.	%	Cols.	%
Masc.	64	19	9	23
Femin.	270	81	30	77
Total	334		39	

CURSO DO 12º ANO (15 mais frequentes)

Curso 12º ano	Cands.	%	Cols.	%
C60 Ciências e Tecnologias	326	98	38	97
C80 Recorrente - Ciências e Tecnologias	3	1	0	0
900 Emigrantes	1	0	1	3
810 Agrupamento 1 / geral	1	0	0	0
950 Equivalências Estrangeiras (Decreto	1	0	0	0
940 Escolas estrangeiras em Portugal	1	0	0	0
C81 Recorrente - Ciências Socioeconómi	1	0	0	0

MÉDIAS DOS COLOCADOS

Nota de candidatura	142,3
Prova de ingresso	127,2
Média do 12º ano	150,3
Média do 10º/11º ano	150,3

OPÇÕES EXCLUÍDAS

Nota candidatura (s/mínima)	0
Prova ingresso (não fez)	4
Prova ingresso (s/mínima)	0
Pré-requisito (não fez)	0

DISTRIBUIÇÕES DE NOTAS DE CANDIDATURA

Candidatos

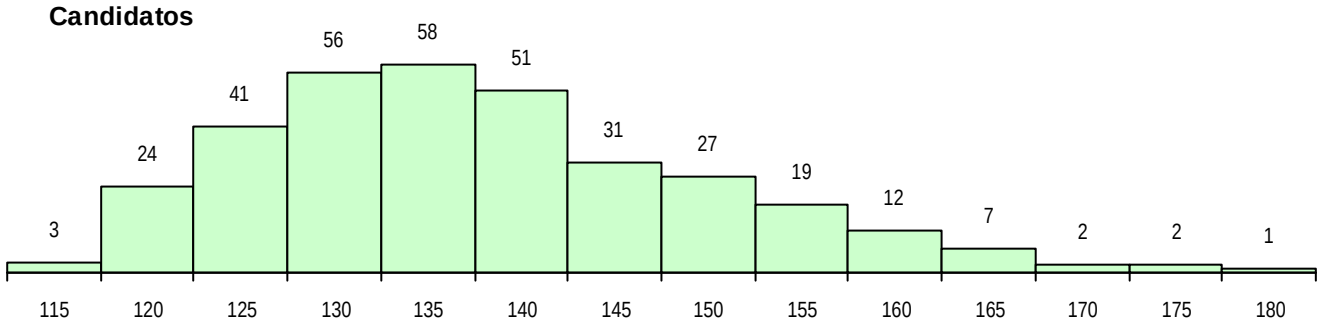

Colocados

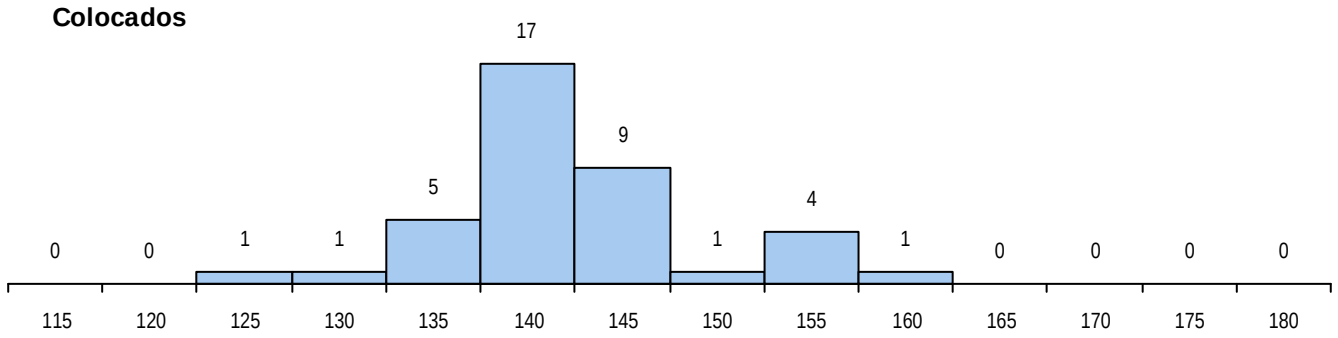

Estabelecimento: 7220 Instituto Politécnico de Lisboa - Escola Superior de Tecnologia da Saúde de Lisboa

Curso Superior: 9861 Saúde Ambiental

Licenciatura

OPÇÃO CANDIDATURA

Opção	Cands.	%	Cols.	%
1ª	2	4	2	12
2ª	5	11	3	18
3ª	4	9	1	6
4ª	8	17	2	12
5ª	15	33	6	35
6ª	12	26	3	18
Total	46		17	

ETAPA COLOCAÇÃO (contingente)

Etapa Colocação	Cands.	%	Cols.	%	Nota
4 Açores 1	1	2	0	0	
17 Geral	46	100	17	100	112,6
Total	47		17		

DISTRITO/CAE DE CANDIDATURA

Distrito Origem	Cands.	%	Cols.	%
Lisboa	35	76	14	82
Setúbal	4	9	1	6
Santarém	2	4	1	6
R. A. Açores	1	2	0	0
Leiria	1	2	0	0
Faro	1	2	0	0
Coimbra	1	2	1	6
Beja	1	2	0	0
Total	46		17	

SEXO DOS CANDIDATOS

Sexo	Cands.	%	Cols.	%
Masc.	17	37	5	29
Femin.	29	63	12	71
Total	46		17	

CURSO DO 12º ANO (15 mais frequentes)

Curso 12º ano	Cands.	%	Cols.	%
C60 Ciências e Tecnologias	43	93	17	100
C80 Recorrente - Ciências e Tecnologias	2	4	0	0
950 Equivalências Estrangeiras (Decreto	1	2	0	0

MÉDIAS DOS COLOCADOS

Nota de candidatura	127,7
Prova de ingresso	113,0
Média do 12º ano	135,5
Média do 10º/11º ano	135,5

OPÇÕES EXCLUÍDAS

Nota candidatura (s/mínima)	0
Prova ingresso (não fez)	0
Prova ingresso (s/mínima)	0
Pré-requisito (não fez)	0

DISTRIBUIÇÕES DE NOTAS DE CANDIDATURA

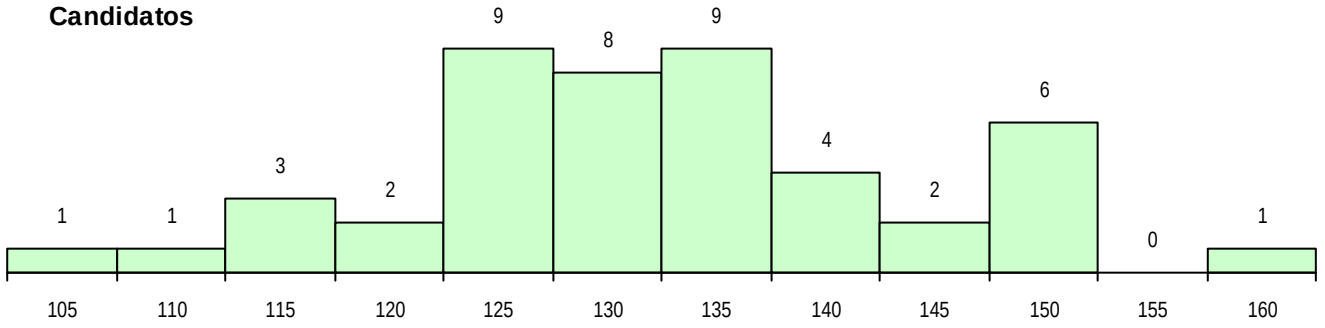

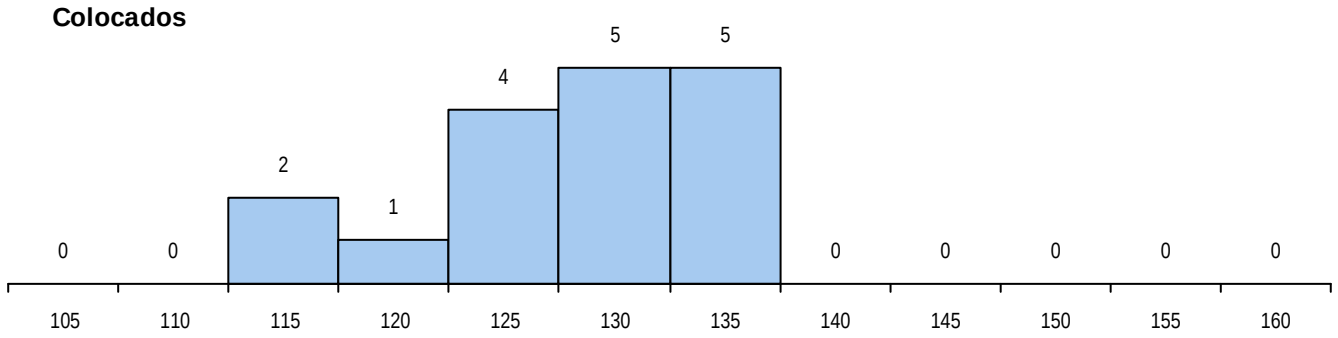

Estabelecimento: 7220 Instituto Politécnico de Lisboa - Escola Superior de Tecnologia da Saúde de Lisboa

Curso Superior: L066 Imagem Médica e Radioterapia

Licenciatura

OPÇÃO CANDIDATURA

Opção	Cands.	%	Cols.	%
1ª	58	15	31	52
2ª	82	21	13	22
3ª	88	23	7	12
4ª	56	14	6	10
5ª	63	16	3	5
6ª	40	10	0	0
Total	387		60	

ETAPA COLOCAÇÃO (contingente)

Etapa Colocação	Cands.	%	Cols.	%	Nota
1 Deficientes	1	0	0	0	
4 Açores 1	13	3	2	3	130,0
8 Madeira 1	15	4	2	3	147,7
17 Geral	387	100	56	93	134,8
Total	416		60		

DISTRITO/CAE DE CANDIDATURA

Distrito Origem	Cands.	%	Cols.	%
Lisboa	195	50	28	47
Setúbal	36	9	3	5
Faro	26	7	5	8
Santarém	20	5	7	12
Leiria	17	4	4	7
R. A. Madeira	16	4	3	5
R. A. Açores	14	4	2	3
Viseu	13	3	3	5
Beja	13	3	2	3
Évora	7	2	2	3
Porto	6	2	0	0
Guarda	6	2	0	0
Aveiro	3	1	0	0
Coimbra	3	1	0	0
Castelo Branco	3	1	0	0
Portalegre	3	1	1	2
Viana do Castelo	2	1	0	0
Vila Real	2	1	0	0
Braga	2	1	0	0
Total	387		60	

SEXO DOS CANDIDATOS

Sexo	Cands.	%	Cols.	%
Masc.	83	21	11	18
Femin.	304	79	49	82
Total	387		60	

CURSO DO 12º ANO (15 mais frequentes)

Curso 12º ano	Cands.	%	Cols.	%
C60 Ciências e Tecnologias	362	94	60	100
C80 Recorrente - Ciências e Tecnologias	18	5	0	0
810 Agrupamento 1 / geral	2	1	0	0
966 Cursos EFA, Formações Modulares,	1	0	0	0
950 Equivalências Estrangeiras (Decreto	1	0	0	0
C61 Ciências Socioeconómicas	1	0	0	0
089 Desporto (DL 74/2004)	1	0	0	0
060 Ciências e Tecnologias (DL 74/2004	1	0	0	0

MÉDIAS DOS COLOCADOS

Nota de candidatura	142,3
Prova de ingresso	132,4
Média do 12º ano	147,6
Média do 10º/11º ano	147,6

OPÇÕES EXCLUÍDAS

Nota candidatura (s/mínima)	0
Prova ingresso (não fez)	3
Prova ingresso (s/mínima)	0
Pré-requisito (não fez)	0

DISTRIBUIÇÕES DE NOTAS DE CANDIDATURA

Candidatos

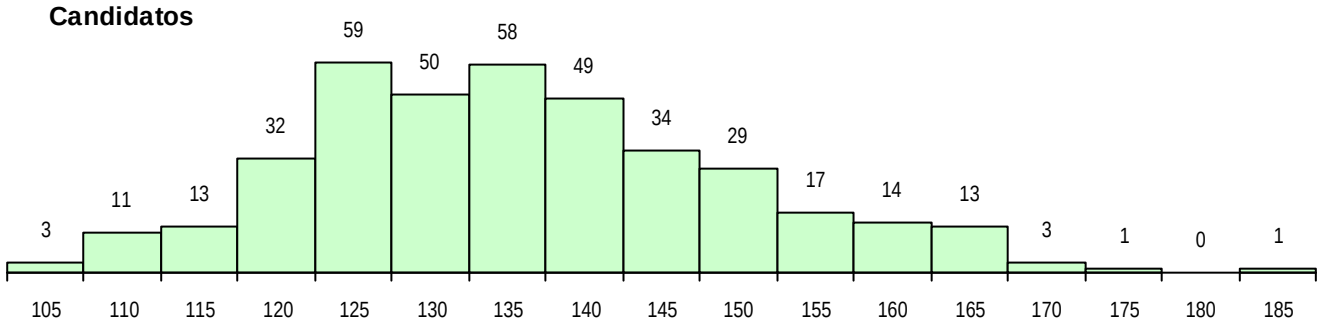

Colocados

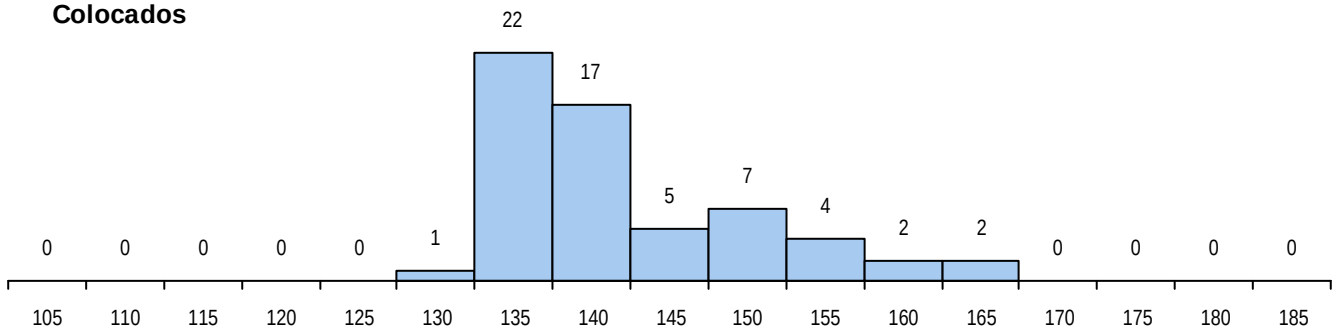

Estabelecimento: 7220 Instituto Politécnico de Lisboa - Escola Superior de Tecnologia da Saúde de Lisboa

Curso Superior: L067 Fisiologia Clínica

Licenciatura

OPÇÃO CANDIDATURA

Opção	Cands.	%	Cols.	%
1ª	48	15	24	60
2ª	64	20	9	23
3ª	72	22	3	8
4ª	64	20	3	8
5ª	40	12	1	3
6ª	36	11	0	0
Total	324		40	

ETAPA COLOCAÇÃO (contingente)

Etapa Colocação	Cands.	%	Cols.	%	Nota
1 Deficientes	2	1	0	0	
4 Açores 1	6	2	1	3	141,1
8 Madeira 1	10	3	1	3	136,3
17 Geral	324	100	38	95	140,2
Total	342		40		

DISTRITO/CAE DE CANDIDATURA

Distrito Origem	Cands.	%	Cols.	%
Lisboa	181	56	20	50
Setúbal	21	6	2	5
Santarém	20	6	1	3
Faro	16	5	2	5
Leiria	13	4	1	3
R. A. Madeira	10	3	1	3
Évora	10	3	3	8
Viseu	8	2	0	0
Beja	8	2	2	5
R. A. Açores	7	2	2	5
Aveiro	5	2	0	0
Coimbra	5	2	2	5
Porto	4	1	0	0
Portalegre	4	1	2	5
Braga	4	1	0	0
Guarda	3	1	1	3
Viana do Castelo	2	1	1	3
Castelo Branco	2	1	0	0
Bragança	1	0	0	0
Total	324		40	

SEXO DOS CANDIDATOS

Sexo	Cands.	%	Cols.	%
Masc.	57	18	6	15
Femin.	267	82	34	85
Total	324		40	

CURSO DO 12º ANO (15 mais frequentes)

Curso 12º ano	Cands.	%	Cols.	%
C60 Ciências e Tecnologias	318	98	40	100
C80 Recorrente - Ciências e Tecnologias	4	1	0	0
950 Equivalências Estrangeiras (Decreto	1	0	0	0
940 Escolas estrangeiras em Portugal	1	0	0	0

MÉDIAS DOS COLOCADOS

Nota de candidatura	149,7
Prova de ingresso	138,0
Média do 12º ano	156,0
Média do 10º/11º ano	156,0

OPÇÕES EXCLUÍDAS

Nota candidatura (s/mínima)	0
Prova ingresso (não fez)	2
Prova ingresso (s/mínima)	0
Pré-requisito (não fez)	0

DISTRIBUIÇÕES DE NOTAS DE CANDIDATURA

Candidatos

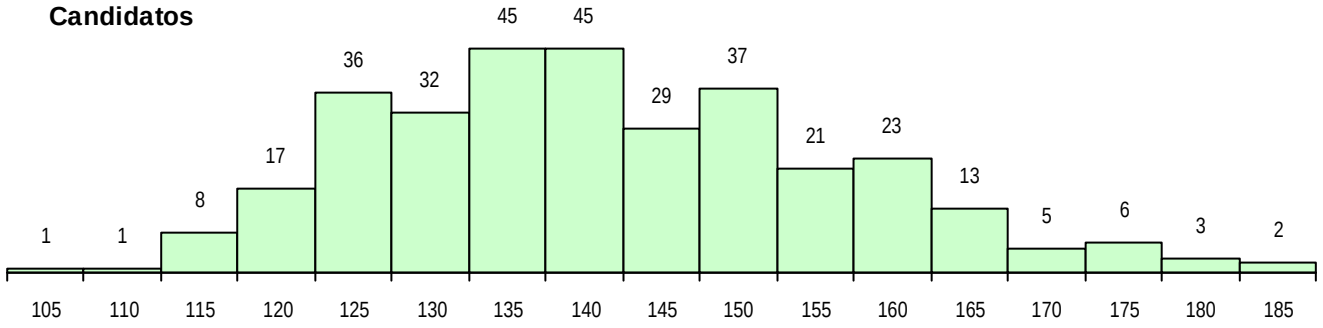

Colocados

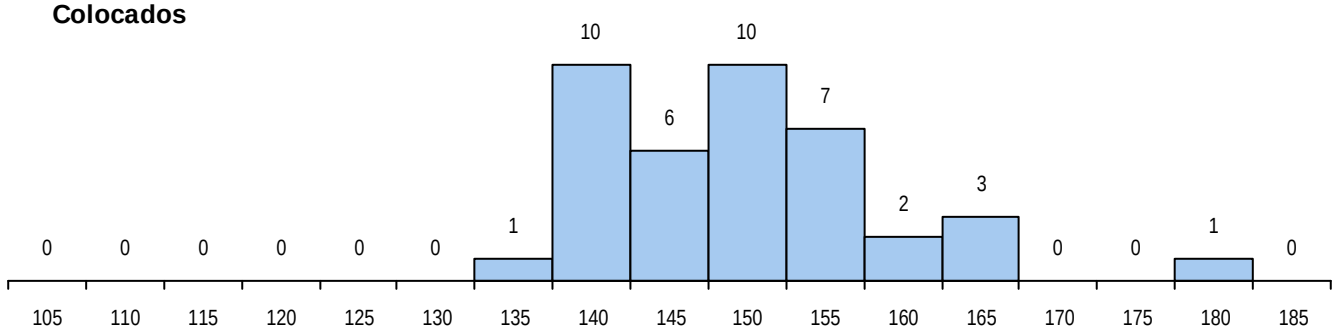

Estabelecimento: 7220 Instituto Politécnico de Lisboa - Escola Superior de Tecnologia da Saúde de Lisboa

Curso Superior: L068 Ciências Biomédicas Laboratoriais

Licenciatura

OPÇÃO CANDIDATURA

Opção	Cands.	%	Cols.	%
1ª	109	20	33	60
2ª	115	21	10	18
3ª	107	20	6	11
4ª	97	18	4	7
5ª	59	11	1	2
6ª	49	9	1	2
Total	536		55	

ETAPA COLOCAÇÃO (contingente)

Etapa Colocação	Cands.	%	Cols.	%	Nota
4 Açores 1	8	1	2	4	140,0
8 Madeira 1	16	3	2	4	159,4
12 Emigrantes	1	0	0	0	
17 Geral	536	100	51	93	144,9
Total	561		55		

DISTRITO/CAE DE CANDIDATURA

Distrito Origem	Cands.	%	Cols.	%
Lisboa	292	54	31	56
Setúbal	55	10	2	4
Santarém	32	6	8	15
Leiria	28	5	3	5
Faro	19	4	1	2
Beja	18	3	2	4
R. A. Madeira	16	3	3	5
Évora	12	2	2	4
R. A. Açores	11	2	2	4
Viseu	9	2	0	0
Guarda	8	1	0	0
Aveiro	8	1	0	0
Portalegre	7	1	0	0
Coimbra	5	1	1	2
Braga	5	1	0	0
Porto	4	1	0	0
Castelo Branco	4	1	0	0
Viana do Castelo	1	0	0	0
Bragança	1	0	0	0
Vila Real	1	0	0	0
Total	536		55	

SEXO DOS CANDIDATOS

Sexo	Cands.	%	Cols.	%
Masc.	96	18	3	5
Femin.	440	82	52	95
Total	536		55	

CURSO DO 12º ANO (15 mais frequentes)

Curso 12º ano	Cands.	%	Cols.	%
C60 Ciências e Tecnologias	507	95	55	100
C80 Recorrente - Ciências e Tecnologias	17	3	0	0
940 Escolas estrangeiras em Portugal	2	0	0	0
C81 Recorrente - Ciências Socioeconómi	2	0	0	0
966 Cursos EFA, Formações Modulares,	1	0	0	0
900 Emigrantes	1	0	0	0
P71 Técnico de Processamento e Contro	1	0	0	0
P55 Técnico de Gestão do Ambiente	1	0	0	0
C62 Línguas e Humanidades	1	0	0	0
970 Recorrente - Ciências e Tecnologias	1	0	0	0
089 Desporto (DL 74/2004)	1	0	0	0
060 Ciências e Tecnologias (DL 74/2004	1	0	0	0

MÉDIAS DOS COLOCADOS

Nota de candidatura	157,1
Prova de ingresso	150,8
Média do 12º ano	160,5
Média do 10º/11º ano	160,5

OPÇÕES EXCLUÍDAS

Nota candidatura (s/mínima)	0
Prova ingresso (não fez)	3
Prova ingresso (s/mínima)	0
Pré-requisito (não fez)	0

DISTRIBUIÇÕES DE NOTAS DE CANDIDATURA

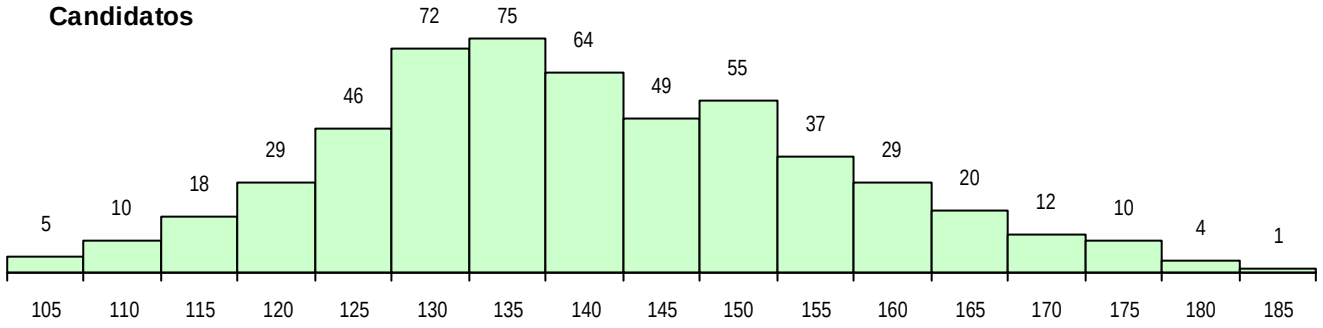

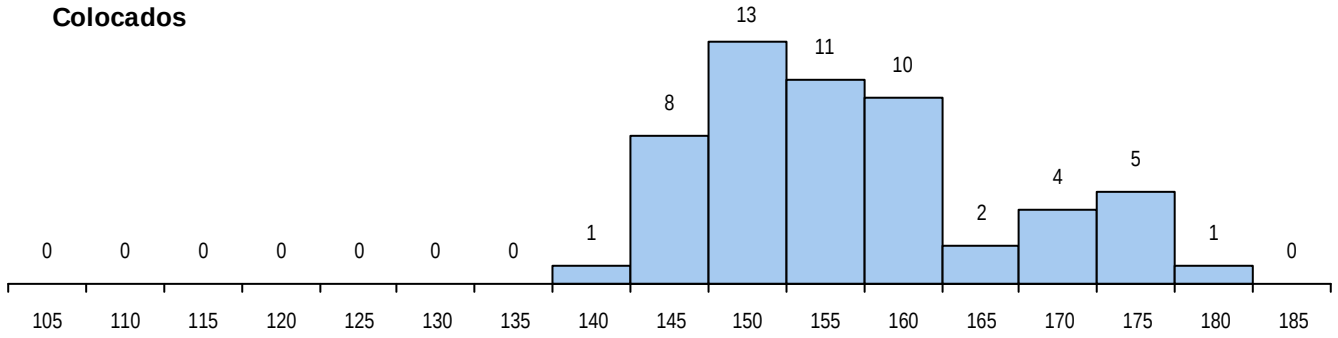

Estabelecimento: 7230 Instituto Politécnico do Porto - Escola Superior de Tecnologia da Saúde do Porto

Curso Superior: 8138 Terapia Ocupacional

Licenciatura

OPÇÃO CANDIDATURA

Opção	Cands.	%	Cols.	%
1ª	59	22	20	36
2ª	55	21	14	25
3ª	36	13	8	14
4ª	37	14	4	7
5ª	44	16	6	11
6ª	36	13	4	7
Total	267		56	

ETAPA COLOCAÇÃO (contingente)

Etapa Colocação	Cands.	%	Cols.	%	Nota
4 Açores 1	6	2	2	4	106,5
8 Madeira 1	3	1	2	4	113,5
12 Emigrantes	1	0	0	0	
17 Geral	267	100	52	93	129,0
Total	277		56		

DISTRITO/CAE DE CANDIDATURA

Distrito Origem	Cands.	%	Cols.	%
Porto	165	62	40	71
Braga	34	13	5	9
Aveiro	13	5	1	2
Viana do Castelo	10	4	4	7
Viseu	7	3	0	0
Coimbra	7	3	2	4
R. A. Açores	6	2	2	4
Vila Real	6	2	0	0
Leiria	6	2	0	0
Lisboa	5	2	0	0
R. A. Madeira	3	1	2	4
Faro	2	1	0	0
Santarém	1	0	0	0
Guarda	1	0	0	0
Castelo Branco	1	0	0	0
Total	267		56	

SEXO DOS CANDIDATOS

Sexo	Cands.	%	Cols.	%
Masc.	31	12	6	11
Femin.	236	88	50	89
Total	267		56	

CURSO DO 12º ANO (15 mais frequentes)

Curso 12º ano	Cands.	%	Cols.	%
C60 Ciências e Tecnologias	234	88	50	89
C80 Recorrente - Ciências e Tecnologias	14	5	0	0
A03 Biotecnologia (VC) (Port. 941/2009)	3	1	1	2
A04 Biotecnologia (VCT) (Port. 941/2009	2	1	1	2
A05 Animação Sociodesportiva (VC) (Por	2	1	1	2
A06 Animação Sociodesportiva (VCT) (P	2	1	1	2
A52 Análises Químico-Biológicas (Port. 9	1	0	1	2
940 Escolas estrangeiras em Portugal	1	0	1	2
810 Agrupamento 1 / geral	1	0	0	0
C62 Línguas e Humanidades	1	0	0	0
667 Gestão e Dinamização Desportiva (	1	0	0	0
C81 Recorrente - Ciências Socioeconómi	1	0	0	0
900 Emigrantes	1	0	0	0
966 Cursos EFA, Formações Modulares,	1	0	0	0
678 Química Industrial e Ambiental (Port.	1	0	0	0

MÉDIAS DOS COLOCADOS

Nota de candidatura	135,8
Prova de ingresso	122,0
Média do 12º ano	149,5
Média do 10º/11º ano	149,5

OPÇÕES EXCLUÍDAS

Nota candidatura (s/mínima)	0
Prova ingresso (não fez)	4
Prova ingresso (s/mínima)	0
Pré-requisito (não fez)	0

DISTRIBUIÇÕES DE NOTAS DE CANDIDATURA

Candidatos

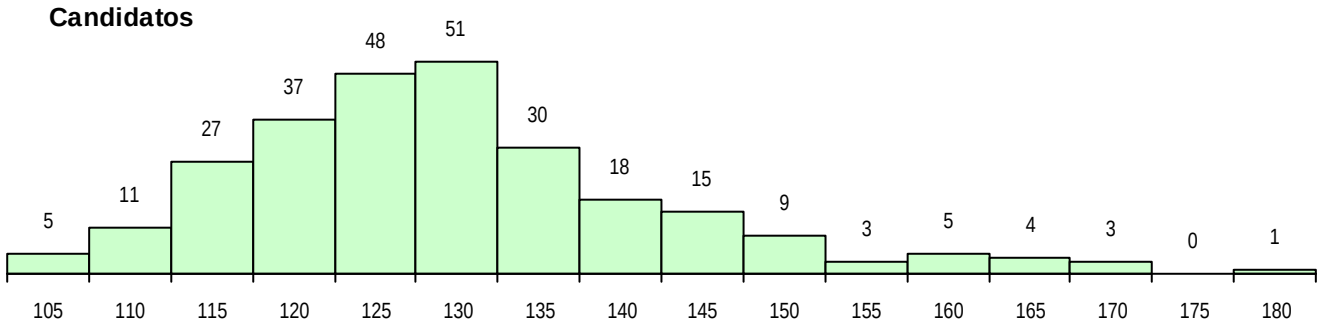

Colocados

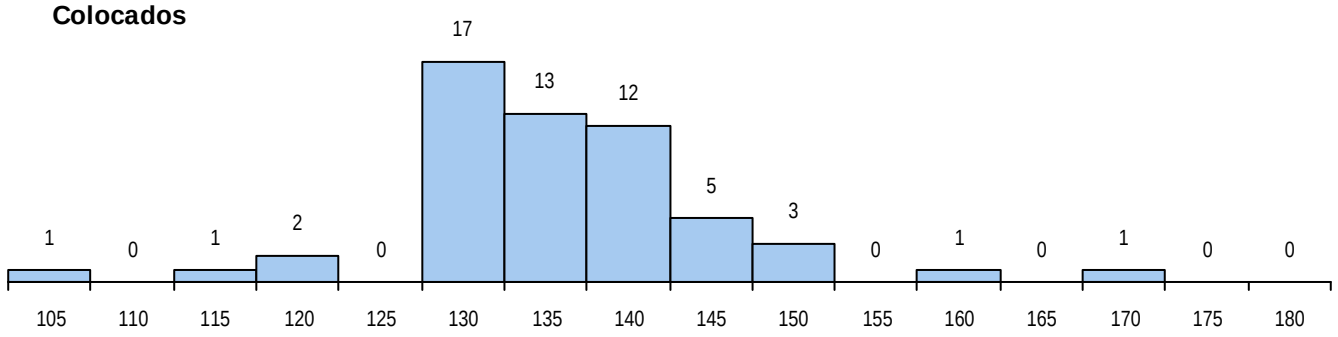

Estabelecimento: 7230 Instituto Politécnico do Porto - Escola Superior de Tecnologia da Saúde do Porto

Curso Superior: 8141 Audiologia

Licenciatura

OPÇÃO CANDIDATURA

Opção	Cands.	%	Cols.	%
1ª	5	6	3	15
2ª	7	8	4	20
3ª	18	21	4	20
4ª	13	15	3	15
5ª	18	21	3	15
6ª	26	30	3	15
Total	87		20	

ETAPA COLOCAÇÃO (contingente)

Etapa Colocação	Cands.	%	Cols.	%	Nota
4 Açores 1	2	2	0	0	
17 Geral	87	100	20	100	116,5
Total	89		20		

DISTRITO/CAE DE CANDIDATURA

Distrito Origem	Cands.	%	Cols.	%
Porto	59	68	19	95
Aveiro	6	7	1	5
Braga	5	6	0	0
Viana do Castelo	4	5	0	0
Guarda	3	3	0	0
R. A. Açores	2	2	0	0
Viseu	2	2	0	0
Vila Real	2	2	0	0
Bragança	2	2	0	0
Coimbra	1	1	0	0
Castelo Branco	1	1	0	0
Total	87		20	

SEXO DOS CANDIDATOS

Sexo	Cands.	%	Cols.	%
Masc.	22	25	2	10
Femin.	65	75	18	90
Total	87		20	

CURSO DO 12º ANO (15 mais frequentes)

Curso 12º ano	Cands.	%	Cols.	%
C60 Ciências e Tecnologias	75	86	16	80
C80 Recorrente - Ciências e Tecnologias	6	7	2	10
A03 Biotecnologia (VC) (Port. 941/2009)	2	2	1	5
C81 Recorrente - Ciências Socioeconómi	1	1	1	5
A06 Animação Sociodesportiva (VCT) (P	1	1	0	0
A04 Biotecnologia (VCT) (Port. 941/2009	1	1	0	0
667 Gestão e Dinamização Desportiva (	1	1	0	0

MÉDIAS DOS COLOCADOS

Nota de candidatura	123,6
Prova de ingresso	107,0
Média do 12º ano	140,3
Média do 10º/11º ano	140,3

OPÇÕES EXCLUÍDAS

Nota candidatura (s/mínima)	0
Prova ingresso (não fez)	1
Prova ingresso (s/mínima)	0
Pré-requisito (não fez)	0

DISTRIBUIÇÕES DE NOTAS DE CANDIDATURA

Candidatos

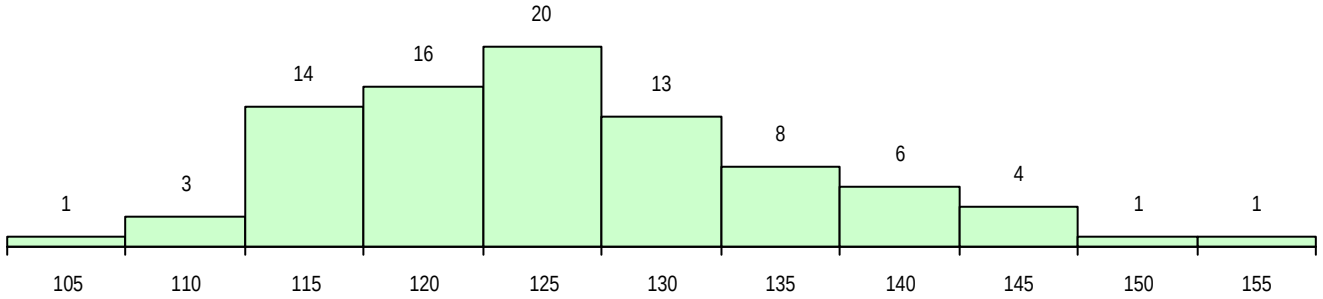

Colocados

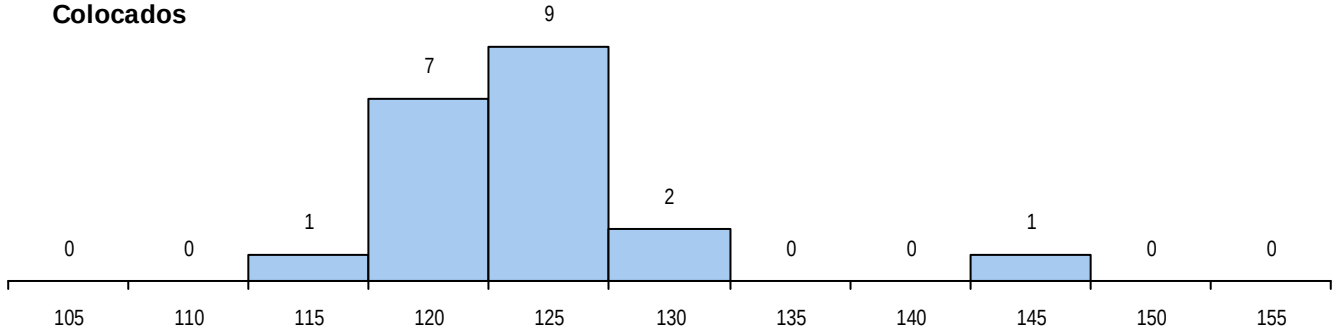

Estabelecimento: 7230 Instituto Politécnico do Porto - Escola Superior de Tecnologia da Saúde do Porto

Curso Superior: 8143 Ortóptica

Licenciatura

OPÇÃO CANDIDATURA

Opção	Cands.	%	Cols.	%
1ª	5	6	4	20
2ª	8	9	2	10
3ª	20	22	5	25
4ª	23	26	5	25
5ª	19	21	3	15
6ª	14	16	1	5
Total	89		20	

ETAPA COLOCAÇÃO (contingente)

Etapa Colocação	Cands.	%	Cols.	%	Nota
4 Açores 1	2	2	1	5	121,5
17 Geral	89	100	19	95	117,5
Total	91		20		

DISTRITO/CAE DE CANDIDATURA

Distrito Origem	Cands.	%	Cols.	%
Porto	64	72	14	70
Braga	7	8	2	10
Viana do Castelo	4	4	1	5
Viseu	3	3	1	5
Vila Real	3	3	0	0
Aveiro	3	3	0	0
R. A. Açores	2	2	1	5
Guarda	1	1	0	0
Coimbra	1	1	0	0
Bragança	1	1	1	5
Total	89		20	

SEXO DOS CANDIDATOS

Sexo	Cands.	%	Cols.	%
Masc.	17	19	0	0
Femin.	72	81	20	100
Total	89		20	

CURSO DO 12º ANO (15 mais frequentes)

Curso 12º ano	Cands.	%	Cols.	%
C60 Ciências e Tecnologias	73	82	19	95
C80 Recorrente - Ciências e Tecnologias	10	11	1	5
A03 Biotecnologia (VC) (Port. 941/2009)	2	2	0	0
P66 Técnico de Mecatrónica	1	1	0	0
C64 Artes Visuais	1	1	0	0
A52 Análises Químico-Biológicas (Port. 9	1	1	0	0
A05 Animação Sociodesportiva (VC) (Por	1	1	0	0

MÉDIAS DOS COLOCADOS

Nota de candidatura	126,2
Prova de ingresso	113,4
Média do 12º ano	138,9
Média do 10º/11º ano	138,9

OPÇÕES EXCLUÍDAS

Nota candidatura (s/mínima)	0
Prova ingresso (não fez)	1
Prova ingresso (s/mínima)	0
Pré-requisito (não fez)	0

DISTRIBUIÇÕES DE NOTAS DE CANDIDATURA

Candidatos

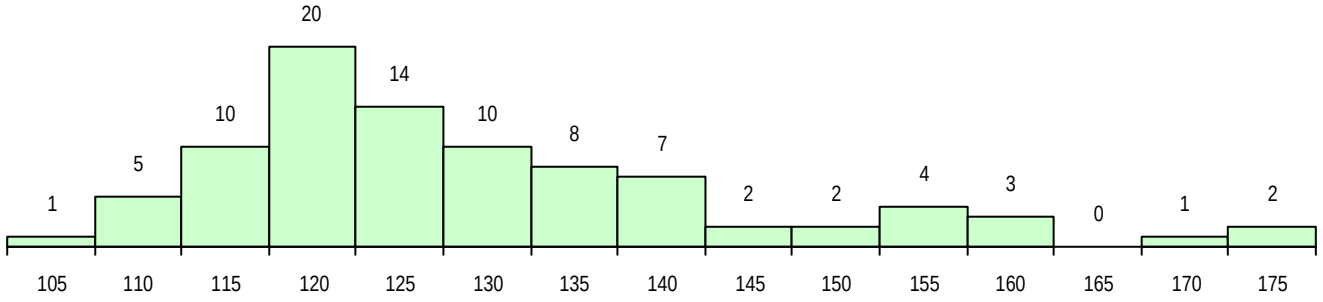

Colocados

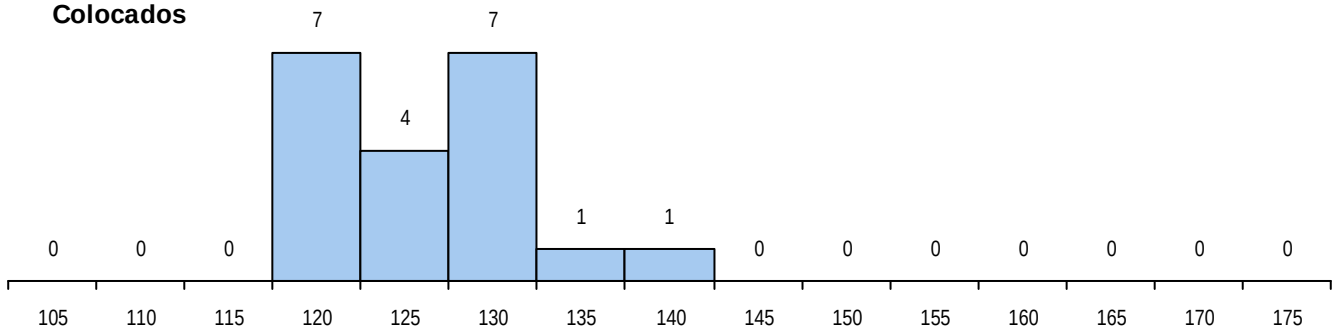

Estabelecimento: 7230 Instituto Politécnico do Porto - Escola Superior de Tecnologia da Saúde do Porto

Curso Superior: 9504 Fisioterapia

Licenciatura

OPÇÃO CANDIDATURA

Opção	Cands.	%	Cols.	%
1ª	215	36	44	79
2ª	87	15	6	11
3ª	97	16	2	4
4ª	74	12	1	2
5ª	63	11	3	5
6ª	59	10	0	0
Total	595		56	

ETAPA COLOCAÇÃO (contingente)

Etapa Colocação	Cands.	%	Cols.	%	Nota
1 Deficientes	2	0	0	0	
4 Açores 1	11	2	2	4	125,5
8 Madeira 1	14	2	2	4	150,0
12 Emigrantes	3	1	0	0	
17 Geral	595	100	52	93	158,5
Total	625		56		

DISTRITO/CAE DE CANDIDATURA

Distrito Origem	Cands.	%	Cols.	%
Porto	332	56	29	52
Braga	93	16	13	23
Aveiro	31	5	3	5
Vila Real	29	5	1	2
Viana do Castelo	24	4	3	5
Viseu	18	3	0	0
R. A. Madeira	14	2	2	4
Lisboa	13	2	1	2
R. A. Açores	12	2	2	4
Coimbra	11	2	0	0
Leiria	9	2	1	2
Guarda	2	0	0	0
Faro	2	0	1	2
Bragança	2	0	0	0
Santarém	1	0	0	0
Beja	1	0	0	0
Portalegre	1	0	0	0
Total	595		56	

SEXO DOS CANDIDATOS

Sexo	Cands.	%	Cols.	%
Masc.	133	22	12	21
Femin.	462	78	44	79
Total	595		56	

CURSO DO 12º ANO (15 mais frequentes)

Curso 12º ano	Cands.	%	Cols.	%
C60 Ciências e Tecnologias	540	91	54	96
C80 Recorrente - Ciências e Tecnologias	12	2	0	0
A03 Biotecnologia (VC) (Port. 941/2009)	8	1	1	2
A06 Animação Sociodesportiva (VCT) (P	6	1	0	0
A05 Animação Sociodesportiva (VC) (Por	5	1	0	0
667 Gestão e Dinamização Desportiva (	4	1	0	0
A52 Análises Químico-Biológicas (Port. 9	3	1	0	0
C62 Línguas e Humanidades	2	0	0	0
A53 Animação e Gestão Desportiva (Port	2	0	0	0
610 Cursos de Educação e Formação (T	1	0	1	2
678 Química Industrial e Ambiental (Port.	1	0	0	0
A01 Química, Ambiente e Qualidade (VC	1	0	0	0
060 Ciências e Tecnologias (DL 74/2004	1	0	0	0
C61 Ciências Socioeconómicas	1	0	0	0
810 Agrupamento 1 / geral	1	0	0	0

MÉDIAS DOS COLOCADOS

Nota de candidatura	164,6
Prova de ingresso	159,7
Média do 12º ano	169,5
Média do 10º/11º ano	169,5

OPÇÕES EXCLUÍDAS

Nota candidatura (s/mínima)	0
Prova ingresso (não fez)	6
Prova ingresso (s/mínima)	0
Pré-requisito (não fez)	0

DISTRIBUIÇÕES DE NOTAS DE CANDIDATURA

Candidatos

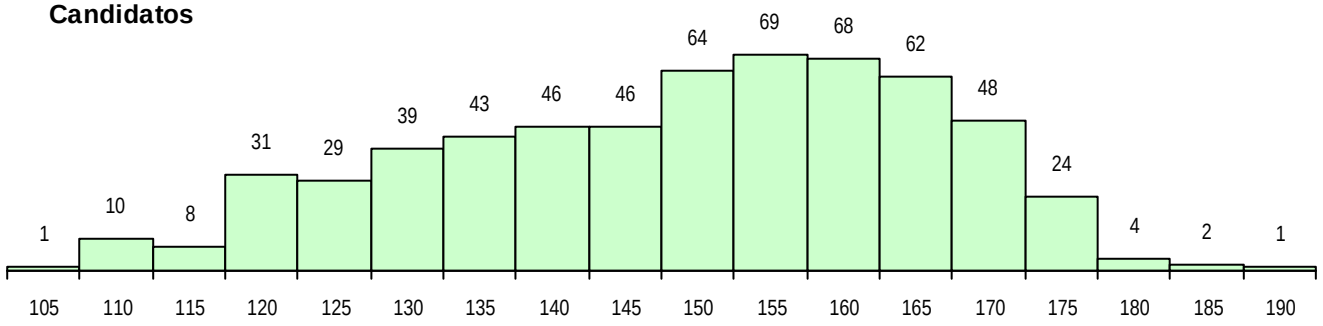

Colocados

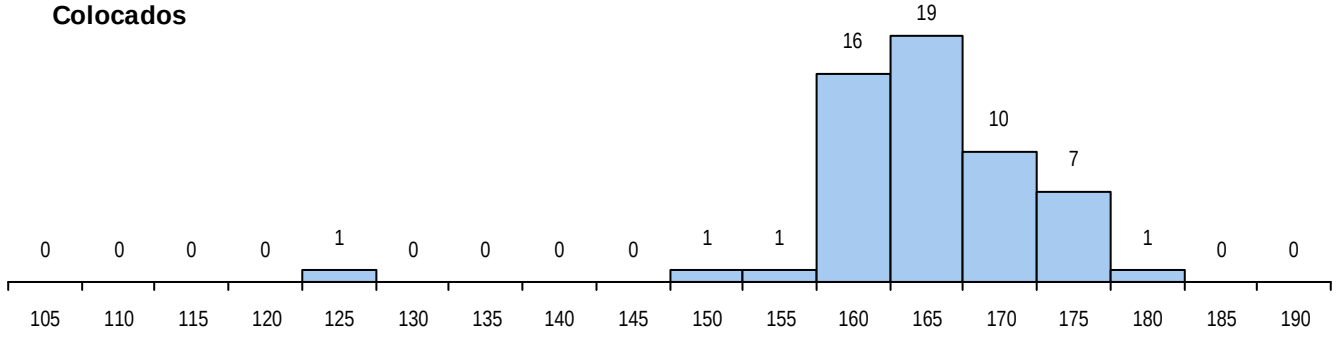

Estabelecimento: 7230 Instituto Politécnico do Porto - Escola Superior de Tecnologia da Saúde do Porto
Curso Superior: 9549 Farmácia
Licenciatura

OPÇÃO CANDIDATURA

Opção	Cands.	%	Cols.	%
1ª	51	14	16	29
2ª	52	14	14	25
3ª	82	22	16	29
4ª	80	22	7	13
5ª	58	16	2	4
6ª	43	12	1	2
Total	366		56	

ETAPA COLOCAÇÃO (contingente)

Etapa Colocação	Cands.	%	Cols.	%	Nota
1 Deficientes	1	0	0	0	
4 Açores 1	4	1	2	4	117,0
8 Madeira 1	1	0	0	0	
17 Geral	366	100	54	96	136,5
Total	372		56		

DISTRITO/CAE DE CANDIDATURA

Distrito Origem	Cands.	%	Cols.	%
Porto	237	65	40	71
Braga	46	13	4	7
Viana do Castelo	18	5	3	5
Aveiro	18	5	3	5
Vila Real	15	4	1	2
Viseu	8	2	0	0
Lisboa	6	2	0	0
R. A. Açores	5	1	2	4
Coimbra	3	1	0	0
Leiria	2	1	0	0
Bragança	2	1	1	2
Beja	1	0	0	0
Castelo Branco	1	0	0	0
Évora	1	0	0	0
Guarda	1	0	1	2
R. A. Madeira	1	0	0	0
Faro	1	0	1	2
Total	366		56	

SEXO DOS CANDIDATOS

Sexo	Cands.	%	Cols.	%
Masc.	80	22	12	21
Femin.	286	78	44	79
Total	366		56	

CURSO DO 12º ANO (15 mais frequentes)

Curso 12º ano	Cands.	%	Cols.	%
C60 Ciências e Tecnologias	335	92	54	96
C80 Recorrente - Ciências e Tecnologias	13	4	1	2
A52 Análises Químico-Biológicas (Port. 9	4	1	0	0
A03 Biotecnologia (VC) (Port. 941/2009)	3	1	1	2
P16 Técnico de Análise Laboratorial	2	1	0	0
A06 Animação Sociodesportiva (VCT) (P	2	1	0	0
810 Agrupamento 1 / geral	1	0	0	0
P82 Técnico de Secretariado	1	0	0	0
P11 Técnico Auxiliar de Saúde	1	0	0	0
C82 Recorrente - Línguas e Humanidade	1	0	0	0
A53 Animação e Gestão Desportiva (Port	1	0	0	0
A04 Biotecnologia (VCT) (Port. 941/2009	1	0	0	0
678 Química Industrial e Ambiental (Port.	1	0	0	0

MÉDIAS DOS COLOCADOS

Nota de candidatura	145,1
Prova de ingresso	134,8
Média do 12º ano	155,3
Média do 10º/11º ano	155,3

OPÇÕES EXCLUÍDAS

Nota candidatura (s/mínima)	0
Prova ingresso (não fez)	1
Prova ingresso (s/mínima)	0
Pré-requisito (não fez)	0

DISTRIBUIÇÕES DE NOTAS DE CANDIDATURA

Candidatos

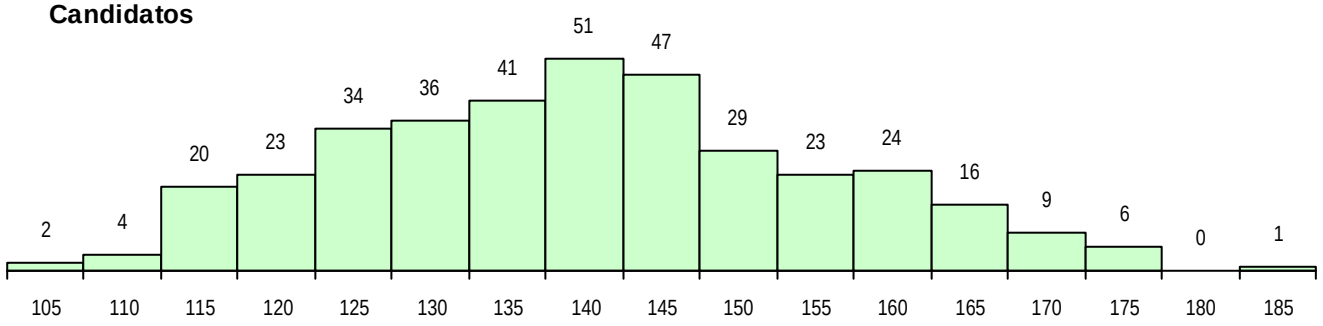

Colocados

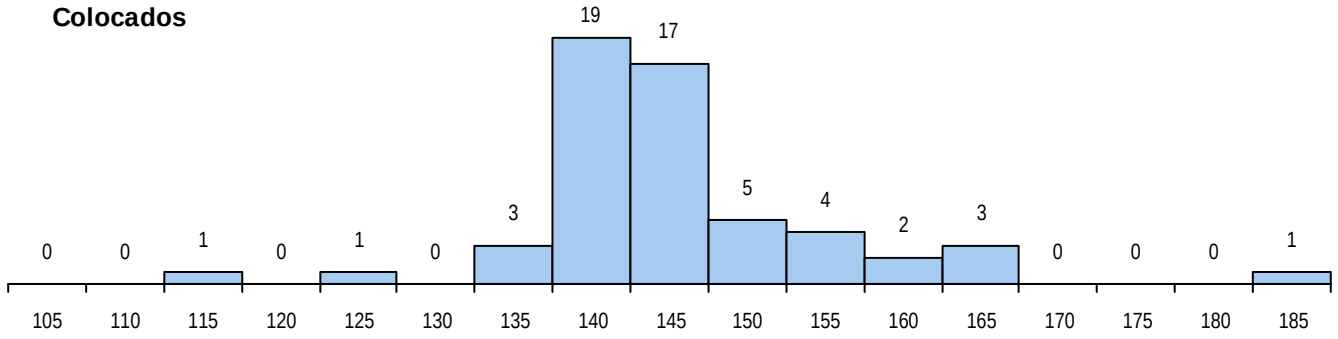

Estabelecimento: 7230 Instituto Politécnico do Porto - Escola Superior de Tecnologia da Saúde do Porto

Curso Superior: 9861 Saúde Ambiental

Licenciatura

OPÇÃO CANDIDATURA

Opção	Cands.	%	Cols.	%
1ª	9	8	6	15
2ª	14	12	6	15
3ª	24	20	10	24
4ª	20	17	5	12
5ª	24	20	10	24
6ª	27	23	4	10
Total	118		41	

ETAPA COLOCAÇÃO (contingente)

Etapa Colocação	Cands.	%	Cols.	%	Nota
4 Açores 1	1	1	1	2	122,5
8 Madeira 1	2	2	0	0	
17 Geral	118	100	40	98	114,0
Total	121		41		

DISTRITO/CAE DE CANDIDATURA

Distrito Origem	Cands.	%	Cols.	%
Porto	96	81	35	85
Braga	8	7	4	10
Aveiro	4	3	0	0
Viseu	3	3	0	0
R. A. Madeira	2	2	0	0
R. A. Açores	1	1	1	2
Vila Real	1	1	0	0
Viana do Castelo	1	1	0	0
Lisboa	1	1	0	0
Bragança	1	1	1	2
Total	118		41	

SEXO DOS CANDIDATOS

Sexo	Cands.	%	Cols.	%
Masc.	48	41	20	49
Femin.	70	59	21	51
Total	118		41	

CURSO DO 12º ANO (15 mais frequentes)

Curso 12º ano	Cands.	%	Cols.	%
C60 Ciências e Tecnologias	95	81	37	90
C80 Recorrente - Ciências e Tecnologias	13	11	3	7
A52 Análises Químico-Biológicas (Port. 9	2	2	1	2
966 Cursos EFA, Formações Modulares,	1	1	0	0
940 Escolas estrangeiras em Portugal	1	1	0	0
610 Cursos de Educação e Formação (T	1	1	0	0
P66 Técnico de Mecatrónica	1	1	0	0
P55 Técnico de Gestão do Ambiente	1	1	0	0
C82 Recorrente - Línguas e Humanidade	1	1	0	0
C62 Línguas e Humanidades	1	1	0	0
667 Gestão e Dinamização Desportiva (	1	1	0	0

MÉDIAS DOS COLOCADOS

Nota de candidatura	122,3
Prova de ingresso	108,1
Média do 12º ano	136,4
Média do 10º/11º ano	136,4

OPÇÕES EXCLUÍDAS

Nota candidatura (s/mínima)	0
Prova ingresso (não fez)	0
Prova ingresso (s/mínima)	0
Pré-requisito (não fez)	0

DISTRIBUIÇÕES DE NOTAS DE CANDIDATURA

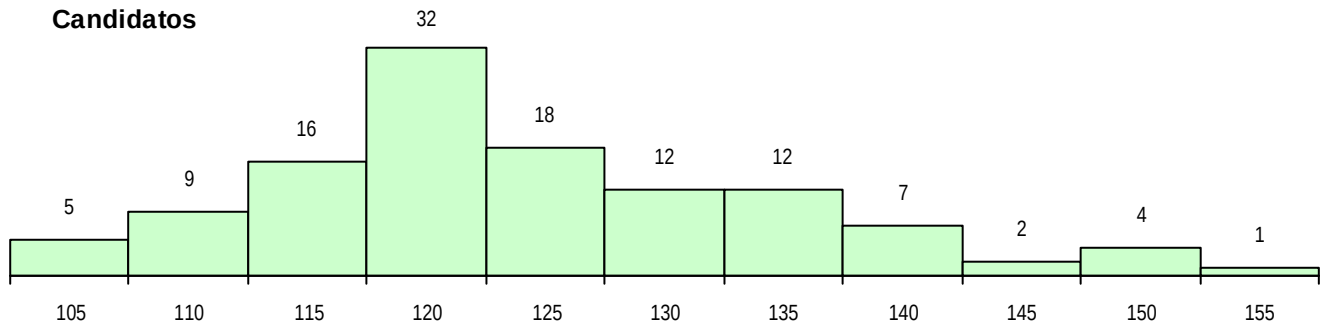

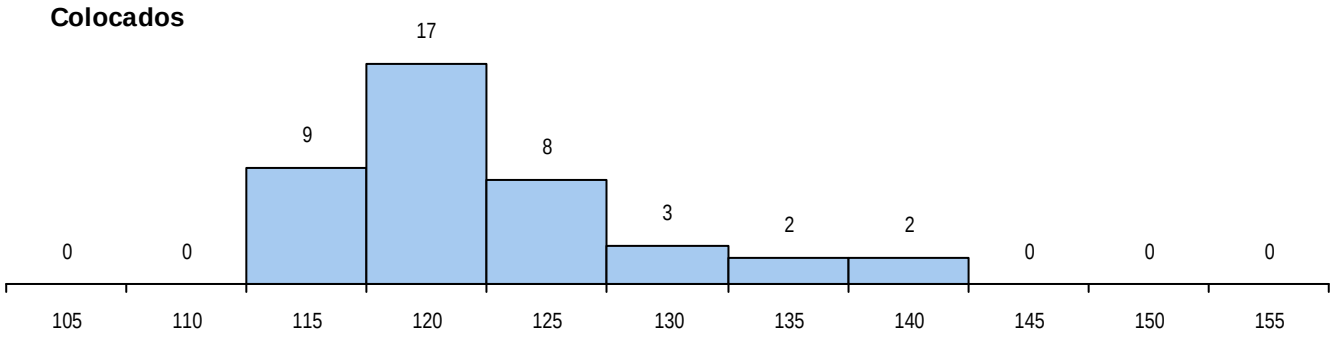

Estabelecimento: 7230 Instituto Politécnico do Porto - Escola Superior de Tecnologia da Saúde do Porto

Curso Superior: 9890 Terapia da Fala

Licenciatura

OPÇÃO CANDIDATURA

Opção	Cands.	%	Cols.	%
1ª	24	13	20	50
2ª	32	17	6	15
3ª	23	12	2	5
4ª	32	17	4	10
5ª	42	22	7	18
6ª	34	18	1	3
Total	187		40	

ETAPA COLOCAÇÃO (contingente)

Etapa Colocação	Cands.	%	Cols.	%	Nota
4 Açores 1	4	2	1	3	122,5
8 Madeira 1	4	2	1	3	117,5
12 Emigrantes	1	1	0	0	
17 Geral	187	100	38	95	122,5
Total	196		40		

DISTRITO/CAE DE CANDIDATURA

Distrito Origem	Cands.	%	Cols.	%
Porto	115	61	28	70
Braga	22	12	4	10
Aveiro	10	5	1	3
Viana do Castelo	7	4	2	5
R. A. Açores	5	3	1	3
Viseu	5	3	0	0
Coimbra	5	3	1	3
R. A. Madeira	4	2	1	3
Vila Real	4	2	0	0
Lisboa	2	1	1	3
Leiria	2	1	0	0
Guarda	2	1	0	0
Castelo Branco	2	1	0	0
Faro	1	1	1	3
Bragança	1	1	0	0
Total	187		40	

SEXO DOS CANDIDATOS

Sexo	Cands.	%	Cols.	%
Masc.	17	9	3	8
Femin.	170	91	37	93
Total	187		40	

CURSO DO 12º ANO (15 mais frequentes)

Curso 12º ano	Cands.	%	Cols.	%
C60 Ciências e Tecnologias	164	88	34	85
C80 Recorrente - Ciências e Tecnologias	9	5	3	8
C62 Línguas e Humanidades	2	1	1	3
966 Cursos EFA, Formações Modulares,	2	1	0	0
A04 Biotecnologia (VCT) (Port. 941/2009	1	1	1	3
A03 Biotecnologia (VC) (Port. 941/2009)	1	1	1	3
810 Agrupamento 1 / geral	1	1	0	0
940 Escolas estrangeiras em Portugal	1	1	0	0
900 Emigrantes	1	1	0	0
P16 Técnico de Análise Laboratorial	1	1	0	0
C82 Recorrente - Línguas e Humanidade	1	1	0	0
C81 Recorrente - Ciências Socioeconómi	1	1	0	0
C64 Artes Visuais	1	1	0	0
A52 Análises Químico-Biológicas (Port. 9	1	1	0	0

MÉDIAS DOS COLOCADOS

Nota de candidatura	130,4
Prova de ingresso	116,9
Média do 12º ano	143,9
Média do 10º/11º ano	143,9

OPÇÕES EXCLUÍDAS

Nota candidatura (s/mínima)	0
Prova ingresso (não fez)	5
Prova ingresso (s/mínima)	0
Pré-requisito (não fez)	0

DISTRIBUIÇÕES DE NOTAS DE CANDIDATURA

Candidatos

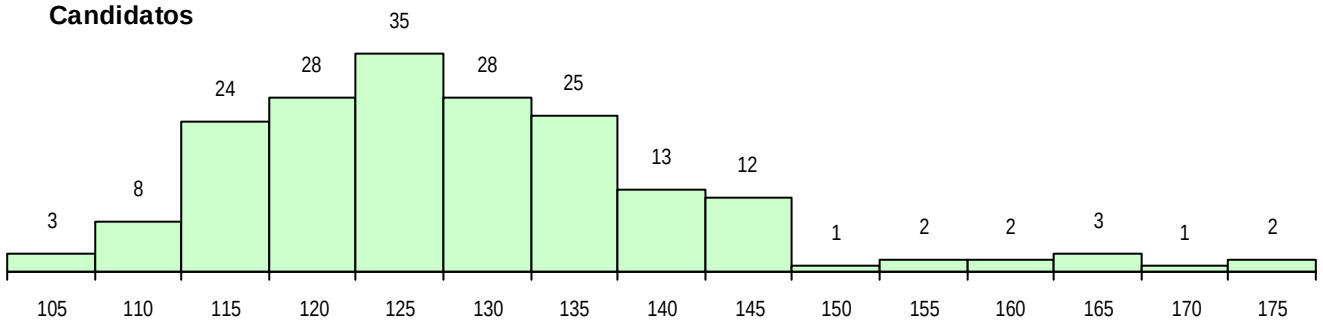

Colocados

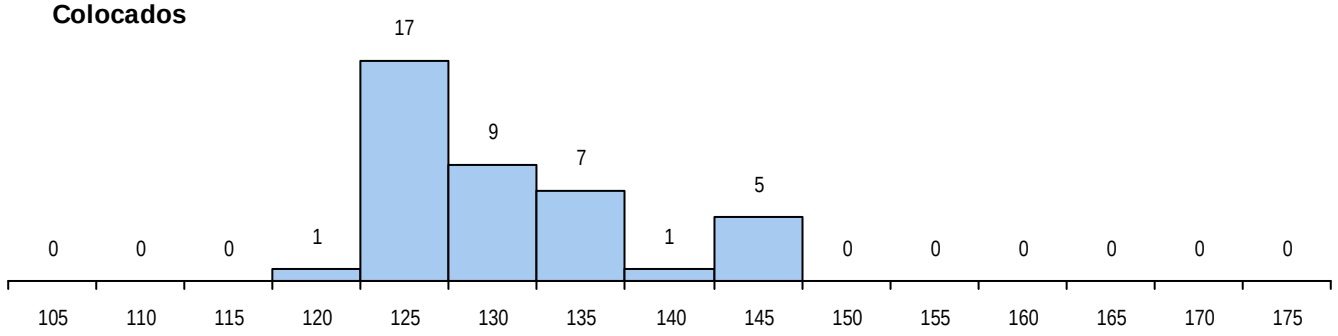

Estabelecimento: 7230 Instituto Politécnico do Porto - Escola Superior de Tecnologia da Saúde do Porto

Curso Superior: L066 Imagem Médica e Radioterapia

Licenciatura

OPÇÃO CANDIDATURA

Opção	Cands.	%	Cols.	%
1ª	75	18	32	53
2ª	70	17	15	25
3ª	83	20	7	12
4ª	84	21	5	8
5ª	51	12	1	2
6ª	46	11	0	0
Total	409		60	

ETAPA COLOCAÇÃO (contingente)

Etapa Colocação	Cands.	%	Cols.	%	Nota
1 Deficientes	1	0	0	0	
4 Açores 1	6	1	2	3	123,0
8 Madeira 1	8	2	1	2	143,0
17 Geral	409	100	57	95	134,8
Total	424		60		

DISTRITO/CAE DE CANDIDATURA

Distrito Origem	Cands.	%	Cols.	%
Porto	259	63	40	67
Braga	47	11	9	15
Aveiro	20	5	0	0
Vila Real	19	5	5	8
Viana do Castelo	12	3	1	2
Viseu	10	2	0	0
R. A. Madeira	9	2	1	2
R. A. Açores	7	2	2	3
Bragança	7	2	1	2
Santarém	5	1	0	0
Faro	5	1	1	2
Guarda	3	1	0	0
Coimbra	3	1	0	0
Leiria	2	0	0	0
Lisboa	1	0	0	0
Total	409		60	

SEXO DOS CANDIDATOS

Sexo	Cands.	%	Cols.	%
Masc.	82	20	9	15
Femin.	327	80	51	85
Total	409		60	

CURSO DO 12º ANO (15 mais frequentes)

Curso 12º ano	Cands.	%	Cols.	%
C60 Ciências e Tecnologias	370	90	57	95
C80 Recorrente - Ciências e Tecnologias	14	3	0	0
A52 Análises Químico-Biológicas (Port. 9	6	1	2	3
A06 Animação Sociodesportiva (VCT) (P	5	1	0	0
C82 Recorrente - Línguas e Humanidade	3	1	0	0
C64 Artes Visuais	2	0	1	2
A03 Biotecnologia (VC) (Port. 941/2009)	2	0	0	0
667 Gestão e Dinamização Desportiva (	2	0	0	0
810 Agrupamento 1 / geral	1	0	0	0
R05 Técnico de Apoio à Gestão Desporti	1	0	0	0
P66 Técnico de Mecatrónica	1	0	0	0
A53 Animação e Gestão Desportiva (Port	1	0	0	0
678 Química Industrial e Ambiental (Port.	1	0	0	0

MÉDIAS DOS COLOCADOS

Nota de candidatura	144,1
Prova de ingresso	135,2
Média do 12º ano	153,0
Média do 10º/11º ano	153,0

OPÇÕES EXCLUÍDAS

Nota candidatura (s/mínima)	0
Prova ingresso (não fez)	3
Prova ingresso (s/mínima)	0
Pré-requisito (não fez)	0

DISTRIBUIÇÕES DE NOTAS DE CANDIDATURA

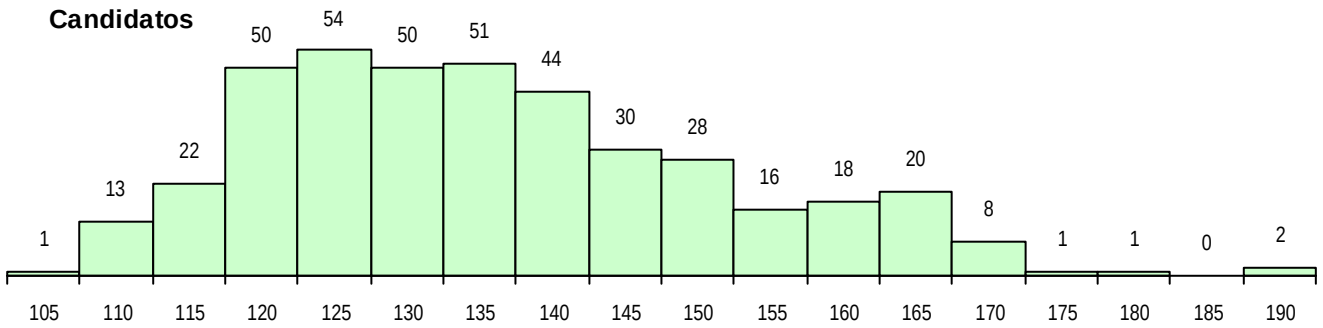

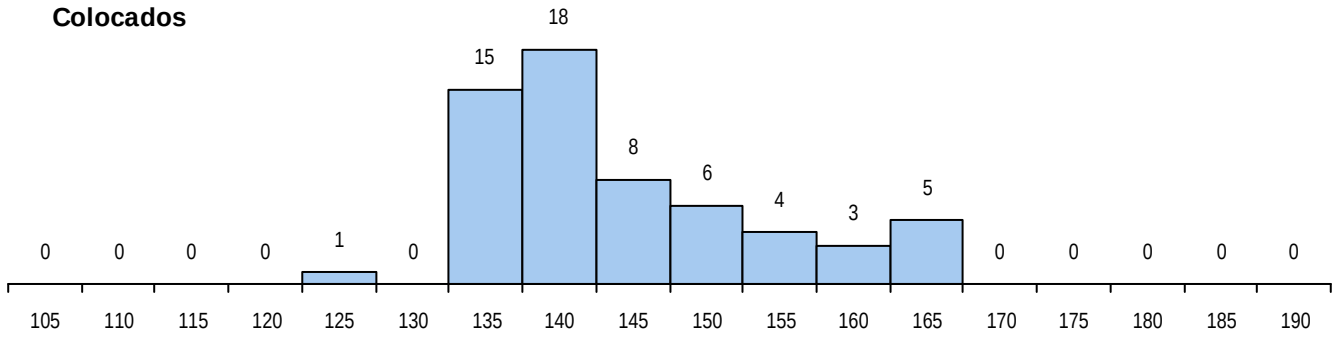

Estabelecimento: 7230 Instituto Politécnico do Porto - Escola Superior de Tecnologia da Saúde do Porto
Curso Superior: L067 Fisiologia Clínica
Licenciatura

OPÇÃO CANDIDATURA

Opção	Cands.	%	Cols.	%
1ª	64	17	27	60
2ª	81	22	11	24
3ª	70	19	3	7
4ª	62	17	2	4
5ª	59	16	1	2
6ª	39	10	1	2
Total	375		45	

ETAPA COLOCAÇÃO (contingente)

Etapa Colocação	Cands.	%	Cols.	%	Nota
1 Deficientes	2	1	0	0	
4 Açores 1	7	2	2	4	121,5
8 Madeira 1	6	2	1	2	154,5
17 Geral	375	100	42	93	141,5
Total	390		45		

DISTRITO/CAE DE CANDIDATURA

Distrito Origem	Cands.	%	Cols.	%
Porto	235	63	22	49
Braga	45	12	4	9
Aveiro	23	6	4	9
Viana do Castelo	12	3	3	7
Viseu	11	3	2	4
Vila Real	10	3	2	4
R. A. Açores	8	2	2	4
Bragança	7	2	4	9
R. A. Madeira	6	2	1	2
Leiria	6	2	1	2
Santarém	3	1	0	0
Guarda	3	1	0	0
Faro	3	1	0	0
Coimbra	3	1	0	0
Total	375		45	

SEXO DOS CANDIDATOS

Sexo	Cands.	%	Cols.	%
Masc.	74	20	6	13
Femin.	301	80	39	87
Total	375		45	

CURSO DO 12º ANO (15 mais frequentes)

Curso 12º ano	Cands.	%	Cols.	%
C60 Ciências e Tecnologias	328	87	43	96
C80 Recorrente - Ciências e Tecnologias	18	5	1	2
A03 Biotecnologia (VC) (Port. 941/2009)	6	2	1	2
A52 Análises Químico-Biológicas (Port. 9	6	2	0	0
A04 Biotecnologia (VCT) (Port. 941/2009	4	1	0	0
A06 Animação Sociodesportiva (VCT) (P	3	1	0	0
C64 Artes Visuais	2	1	0	0
A05 Animação Sociodesportiva (VC) (Por	2	1	0	0
R05 Técnico de Apoio à Gestão Desporti	1	0	0	0
P66 Técnico de Mecatrónica	1	0	0	0
C81 Recorrente - Ciências Socioeconómi	1	0	0	0
A01 Química, Ambiente e Qualidade (VC	1	0	0	0
678 Química Industrial e Ambiental (Port.	1	0	0	0
667 Gestão e Dinamização Desportiva (	1	0	0	0

MÉDIAS DOS COLOCADOS

Nota de candidatura	152,0
Prova de ingresso	141,3
Média do 12º ano	162,8
Média do 10º/11º ano	162,8

OPÇÕES EXCLUÍDAS

Nota candidatura (s/mínima)	0
Prova ingresso (não fez)	2
Prova ingresso (s/mínima)	0
Pré-requisito (não fez)	0

DISTRIBUIÇÕES DE NOTAS DE CANDIDATURA

Candidatos

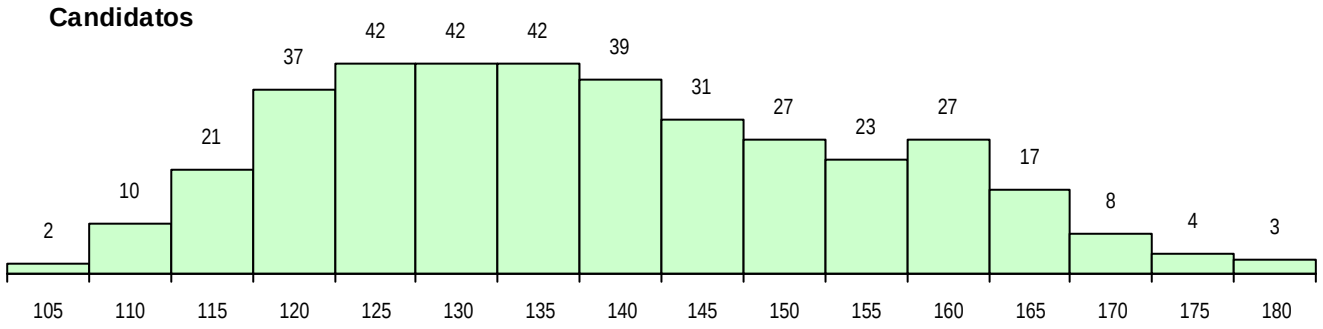

Colocados

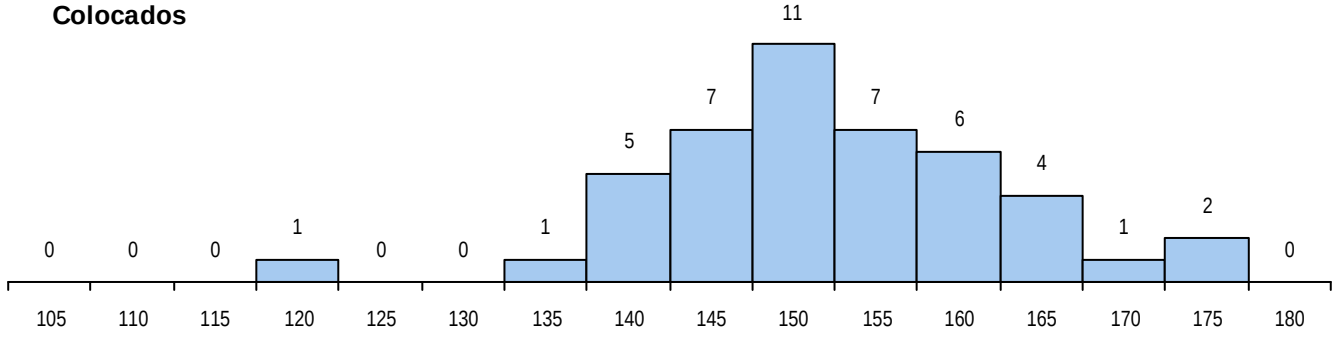

Estabelecimento: 7230 Instituto Politécnico do Porto - Escola Superior de Tecnologia da Saúde do Porto

Curso Superior: L068 Ciências Biomédicas Laboratoriais

Licenciatura

OPÇÃO CANDIDATURA

Opção	Cands.	%	Cols.	%
1ª	98	20	32	56
2ª	95	19	14	25
3ª	103	21	6	11
4ª	89	18	3	5
5ª	67	13	0	0
6ª	50	10	2	4
Total	502		57	

ETAPA COLOCAÇÃO (contingente)

Etapa Colocação	Cands.	%	Cols.	%	Nota
1 Deficientes	2	0	0	0	
4 Açores 1	9	2	2	4	140,5
8 Madeira 1	9	2	2	4	138,3
17 Geral	502	100	53	93	143,0
Total	522		57		

DISTRITO/CAE DE CANDIDATURA

Distrito Origem	Cands.	%	Cols.	%
Porto	298	59	35	61
Braga	57	11	7	12
Aveiro	36	7	5	9
Viana do Castelo	18	4	0	0
Vila Real	17	3	1	2
Leiria	16	3	1	2
Viseu	11	2	4	7
R. A. Açores	10	2	2	4
R. A. Madeira	9	2	2	4
Lisboa	8	2	0	0
Bragança	6	1	0	0
Santarém	4	1	0	0
Guarda	4	1	0	0
Faro	3	1	0	0
Coimbra	2	0	0	0
Portalegre	1	0	0	0
Évora	1	0	0	0
Castelo Branco	1	0	0	0
Total	502		57	

SEXO DOS CANDIDATOS

Sexo	Cands.	%	Cols.	%
Masc.	97	19	11	19
Femin.	405	81	46	81
Total	502		57	

CURSO DO 12º ANO (15 mais frequentes)

Curso 12º ano	Cands.	%	Cols.	%
C60 Ciências e Tecnologias	455	91	52	91
A52 Análises Químico-Biológicas (Port. 9	16	3	2	4
C80 Recorrente - Ciências e Tecnologias	8	2	0	0
A03 Biotecnologia (VC) (Port. 941/2009)	5	1	1	2
A05 Animação Sociodesportiva (VC) (Por	4	1	2	4
A06 Animação Sociodesportiva (VCT) (P	3	1	0	0
C81 Recorrente - Ciências Socioeconómi	2	0	0	0
A01 Química, Ambiente e Qualidade (VC	1	0	0	0
678 Química Industrial e Ambiental (Port.	1	0	0	0
C64 Artes Visuais	1	0	0	0
966 Cursos EFA, Formações Modulares,	1	0	0	0
C82 Recorrente - Línguas e Humanidade	1	0	0	0
P16 Técnico de Análise Laboratorial	1	0	0	0
P66 Técnico de Mecatrónica	1	0	0	0
P71 Técnico de Processamento e Contro	1	0	0	0

MÉDIAS DOS COLOCADOS

Nota de candidatura	156,2
Prova de ingresso	147,7
Média do 12º ano	164,6
Média do 10º/11º ano	164,6

OPÇÕES EXCLUÍDAS

Nota candidatura (s/mínima)	0
Prova ingresso (não fez)	3
Prova ingresso (s/mínima)	0
Pré-requisito (não fez)	0

DISTRIBUIÇÕES DE NOTAS DE CANDIDATURA

Candidatos

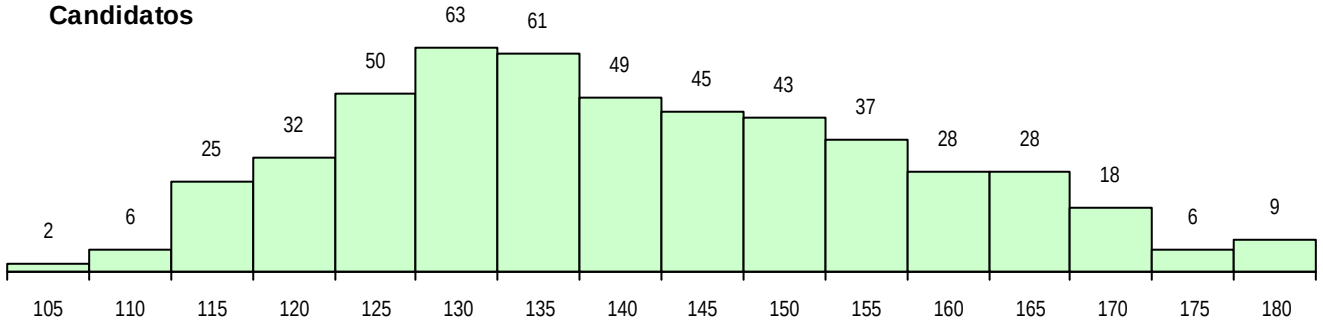

Colocados

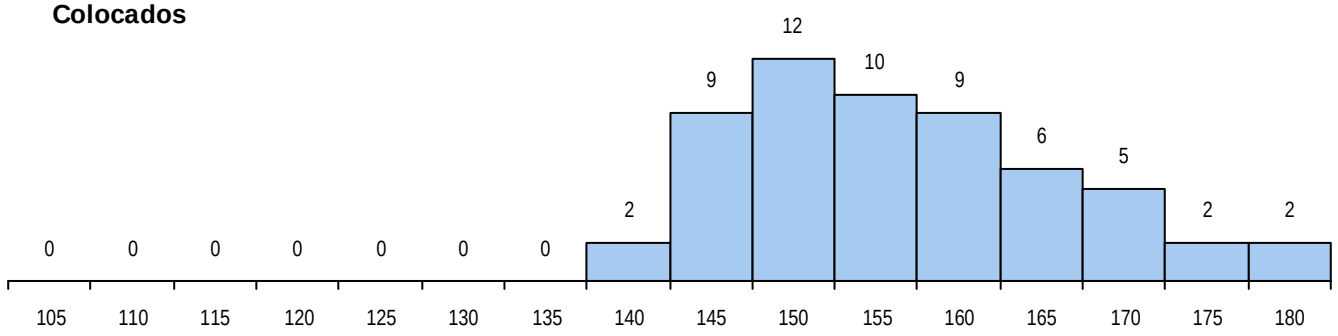

Estabelecimento: 7230 Instituto Politécnico do Porto - Escola Superior de Tecnologia da Saúde do Porto
Curso Superior: L101 Biotecnologia Medicinal
Licenciatura

OPÇÃO CANDIDATURA

Opção	Cands.	%	Cols.	%
1ª	50	14	9	45
2ª	82	23	6	30
3ª	62	17	3	15
4ª	64	18	0	0
5ª	58	16	2	10
6ª	47	13	0	0
Total	363		20	

ETAPA COLOCAÇÃO (contingente)

Etapa Colocação	Cands.	%	Cols.	%	Nota
4 Açores 1	4	1	0	0	
8 Madeira 1	3	1	1	5	141,0
17 Geral	363	100	19	95	143,0
Total	370		20		

DISTRITO/CAE DE CANDIDATURA

Distrito Origem	Cands.	%	Cols.	%
Porto	253	70	14	70
Braga	36	10	1	5
Aveiro	15	4	2	10
Viseu	11	3	1	5
Leiria	9	2	0	0
Vila Real	9	2	0	0
Viana do Castelo	5	1	1	5
Coimbra	5	1	0	0
R. A. Açores	4	1	0	0
Santarém	4	1	0	0
R. A. Madeira	3	1	1	5
Bragança	3	1	0	0
Lisboa	2	1	0	0
Guarda	2	1	0	0
Faro	1	0	0	0
Beja	1	0	0	0
Total	363		20	

SEXO DOS CANDIDATOS

Sexo	Cands.	%	Cols.	%
Masc.	106	29	10	50
Femin.	257	71	10	50
Total	363		20	

CURSO DO 12º ANO (15 mais frequentes)

Curso 12º ano	Cands.	%	Cols.	%
C60 Ciências e Tecnologias	330	91	19	95
C80 Recorrente - Ciências e Tecnologias	10	3	0	0
A52 Análises Químico-Biológicas (Port. 9	8	2	1	5
678 Química Industrial e Ambiental (Port.	3	1	0	0
P16 Técnico de Análise Laboratorial	2	1	0	0
A05 Animação Sociodesportiva (VC) (Por	2	1	0	0
A03 Biotecnologia (VC) (Port. 941/2009)	2	1	0	0
P66 Técnico de Mecatrónica	1	0	0	0
C64 Artes Visuais	1	0	0	0
A51 Tecnologias e Sistemas de Informaç	1	0	0	0
A11 Informática (VC) (Port. 941/2009)	1	0	0	0
A06 Animação Sociodesportiva (VCT) (P	1	0	0	0
A01 Química, Ambiente e Qualidade (VC	1	0	0	0

MÉDIAS DOS COLOCADOS

Nota de candidatura	155,6
Prova de ingresso	151,7
Média do 12º ano	159,6
Média do 10º/11º ano	159,6

OPÇÕES EXCLUÍDAS

Nota candidatura (s/mínima)	0
Prova ingresso (não fez)	0
Prova ingresso (s/mínima)	0
Pré-requisito (não fez)	0

DISTRIBUIÇÕES DE NOTAS DE CANDIDATURA

Candidatos

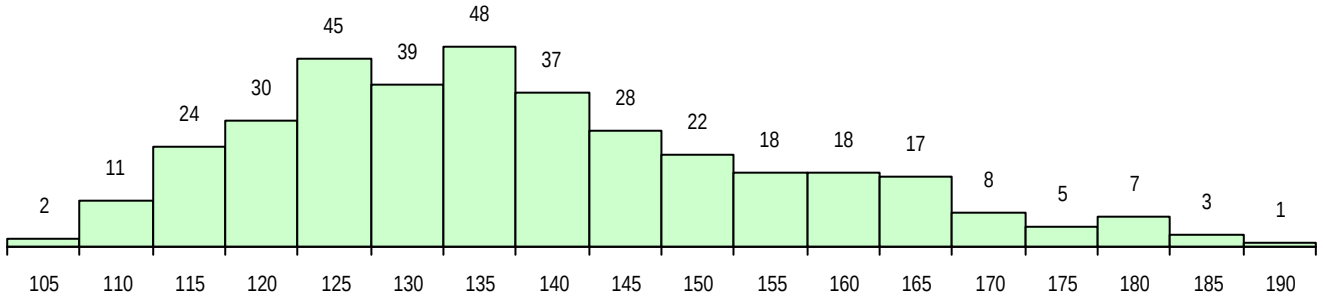
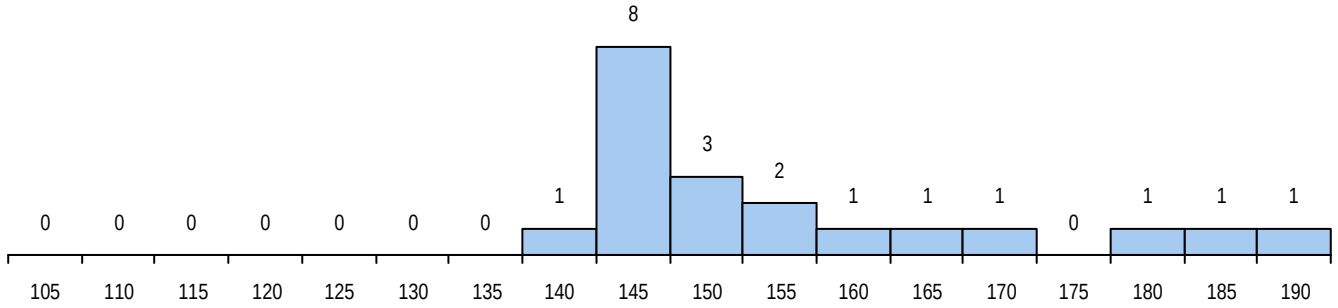
Colocados