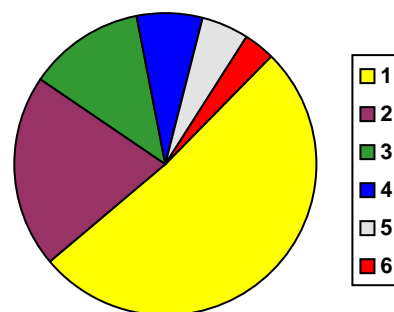


Candidatos	Ano	Total	Excluídos	Válidos	Colocados	Preferências	
						Total	Válidas
	2014	42703	295	42408	37778	199442	196472
	2015	48556	285	48271	42068	232441	229525
	2016	49814	342	49472	42958	236725	233375
	%var.	+2,6	+20,0	+2,5	+2,1	+1,8	+1,7

Vagas	Ano	Iniciais	Sobras Conc. Especiais	Total	Utilizadas	Adicionais (desempates)	
						Sobras	
	2014	50820	0	50820	37778	126	13168
	2015	50555	0	50555	42068	227	8714
	2016	50668	0	50668	42958	292	8022
	%var.	+0,2		+0,2	+2,1	+28,6	-7,9

Colocados por opção

2015			2016		
Opção	Colocados	%Total	Opção	Colocados	%Total
1ª	21261	50,5%	1ª	21950	51,1%
2ª	8990	21,4%	2ª	8977	20,9%
3ª	5247	12,5%	3ª	5344	12,4%
4ª	3128	7,4%	4ª	3150	7,3%
5ª	2051	4,9%	5ª	2136	5,0%
6ª	1391	3,3%	6ª	1401	3,3%
	42068			42958	

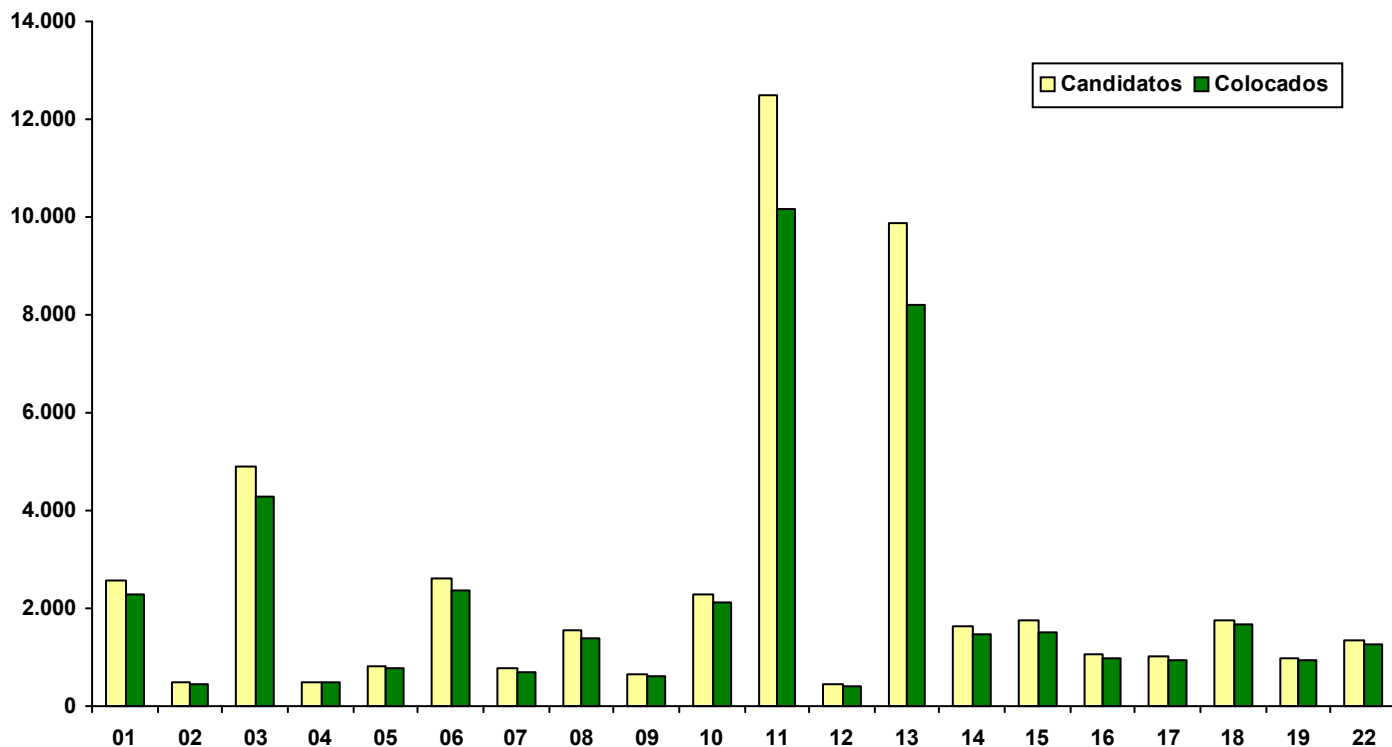


Preferências válidas e colocados por etapa

Etapa de colocação (contingente)	2015			2016			%var. prefer.	%var. coloc.
	Prefer.	Coloc.	%Total	Prefer.	Coloc.	%Total		
1 Deficientes	554	120	0,3	656	141	0,3	+18,4	+17,5
2 Açores Pref. Reg. nível 1	920	247	0,6	883	230	0,5	-4,0	-6,9
3 Açores Pref. Reg. nível 2				1	0	0,0		
4 Açores nível 1	2438	411	1,0	2671	433	1,0	+9,6	+5,4
5 Açores nível 2				4	0	0,0		
6 Madeira Pref. Reg. nível 1	993	253	0,6	961	271	0,6	-3,2	+7,1
7 Madeira Pref. Reg. nível 2	1	0	0,0					
8 Madeira nível 1	3981	620	1,5	3712	579	1,3	-6,8	-6,6
9 Madeira nível 2	5	0	0,0					
12 Emigrantes	704	167	0,4	898	209	0,5	+27,6	+25,1
13 Militares	62	20	0,0	75	24	0,1	+21,0	+20,0
14 Preferência regional nível 1	13513	4082	9,7	14307	4244	9,9	+5,9	+4,0
15 Preferência regional nível 2								
16 Preferência habilitacional	860	249	0,6	959	235	0,5	+11,5	-5,6
17 Contingente geral	229525	35899	85,3	233375	36592	85,2	+1,7	+1,9
		42068			42958			

Candidatos e colocados por distrito/GAES de candidatura

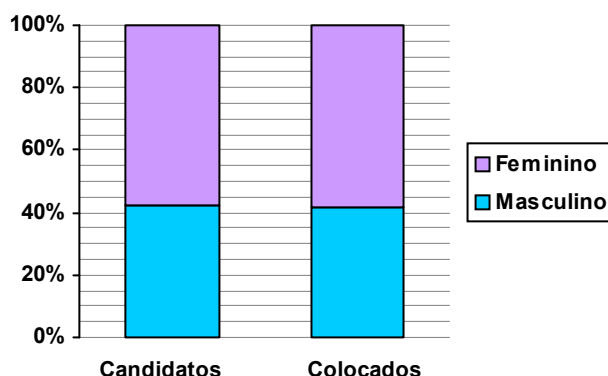
Distrito/GAES de candidatura	2015			2016			%var. cand.	%var. coloc.
	Cands.	Coloc.	%Col.	Cands.	Coloc.	%Col.		
01 Aveiro	2470	2193	88,8	2552	2273	89,1	+3,3	+3,6
02 Beja	491	457	93,1	474	443	93,5	-3,5	-3,1
03 Braga	4654	4147	89,1	4880	4281	87,7	+4,9	+3,2
04 Bragança	429	395	92,1	504	478	94,8	+17,5	+21,0
05 Castelo Branco	797	725	91,0	825	761	92,2	+3,5	+5,0
06 Coimbra	2608	2347	90,0	2625	2378	90,6	+0,7	+1,3
07 Évora	781	715	91,5	788	705	89,5	+0,9	-1,4
08 Faro	1614	1454	90,1	1545	1408	91,1	-4,3	-3,2
09 Guarda	562	520	92,5	642	600	93,5	+14,2	+15,4
10 Leiria	2299	2147	93,4	2289	2137	93,4	-0,4	-0,5
11 Lisboa	12089	9853	81,5	12476	10148	81,3	+3,2	+3,0
12 Portalegre	398	372	93,5	435	407	93,6	+9,3	+9,4
13 Porto	9663	8160	84,4	9872	8189	83,0	+2,2	+0,4
14 Santarém	1512	1391	92,0	1627	1466	90,1	+7,6	+5,4
15 Setúbal	1755	1520	86,6	1741	1512	86,8	-0,8	-0,5
16 Viana do Castelo	1101	1005	91,3	1051	987	93,9	-4,5	-1,8
17 Vila Real	1070	965	90,2	1034	924	89,4	-3,4	-4,2
18 Viseu	1599	1475	92,2	1761	1654	93,9	+10,1	+12,1
19 R. A. Açores	972	938	96,5	989	949	96,0	+1,7	+1,2
22 R. A. Madeira	1407	1289	91,6	1362	1258	92,4	-3,2	-2,4
	48271	42068		49472	42958			



Candidatos e colocados por sexo

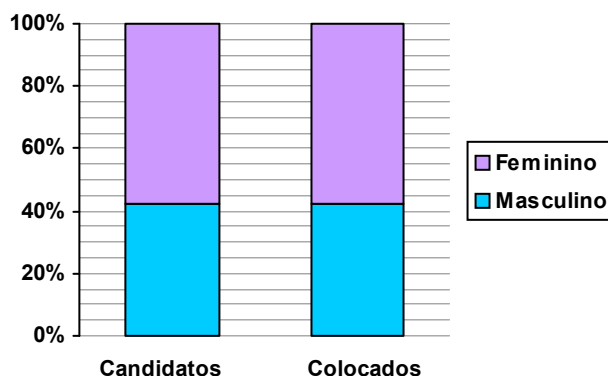
2015

Sexo	Candidatos	%tot.	Colocados	%col.
Feminino	27888	57,8	24489	58,2
Masculino	20383	42,2	17579	41,8



2016

Sexo	Candidatos	%tot.	Colocados	%col.
Feminino	28414	57,4	24731	57,6
Masculino	21058	42,6	18227	42,4



Candidatos do sexo feminino por distrito de candidatura

Distrito de candidatura	2015			2016			var. %total	var. %coloc.
	Candidatas	%tot.	%col.	Candidatas	%tot.	%col.		
009 Guarda	331	58,9	59,2	397	61,8	61,8	+2,9	+2,6
010 Leiria	1367	59,5	59,6	1406	61,4	61,4	+2,0	+1,9
017 Vila Real	616	57,6	57,6	625	60,4	60,4	+2,9	+2,8
019 R. A. Açores	573	59,0	59,4	596	60,3	60,5	+1,3	+1,1
016 Viana do Castelo	667	60,6	61,0	632	60,1	60,2	-0,4	-0,8
012 Portalegre	238	59,8	58,9	261	60,0	59,2	+0,2	+0,3
002 Beja	307	62,5	61,9	282	59,5	60,5	-3,0	-1,4
004 Bragança	265	61,8	61,5	299	59,3	59,0	-2,4	-2,5
005 Castelo Branco	471	59,1	59,4	489	59,3	59,5	+0,2	+0,1
007 Évora	438	56,1	56,9	466	59,1	59,3	+3,1	+2,4
006 Coimbra	1524	58,4	58,9	1552	59,1	59,0	+0,7	+0,0
003 Braga	2707	58,2	58,3	2876	58,9	58,8	+0,8	+0,5
008 Faro	925	57,3	57,4	901	58,3	58,7	+1,0	+1,2
022 R. A. Madeira	808	57,4	56,9	793	58,2	58,2	+0,8	+1,2
001 Aveiro	1460	59,1	60,1	1476	57,8	57,9	-1,3	-2,2
015 Setúbal	1005	57,3	57,4	1003	57,6	57,3	+0,3	0,0
013 Porto	5626	58,2	57,9	5654	57,3	56,9	-0,9	-1,0
014 Santarém	915	60,5	61,5	928	57,0	57,5	-3,5	-4,0
018 Viseu	967	60,5	60,3	975	55,4	55,9	-5,1	-4,4
011 Lisboa	6678	55,2	56,5	6803	54,5	54,9	-0,7	-1,6
Total	27888	57,8	58,2	28414	57,4	57,6	-0,3	-0,6