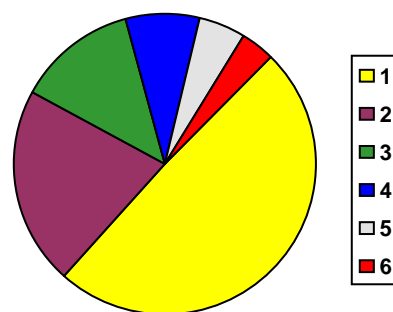


| Candidatos | Ano   | Total | Excluídos | Válidos | Colocados | Preferências | Total  | Válidas |
|------------|-------|-------|-----------|---------|-----------|--------------|--------|---------|
|            | 2015  | 48556 | 285       | 48271   | 42068     |              | 232441 | 229525  |
|            | 2016  | 49814 | 342       | 49472   | 42958     |              | 236725 | 233375  |
|            | 2017  | 52795 | 361       | 52434   | 44914     |              | 254914 | 251453  |
|            | %var. | +6,0  | +5,6      | +6,0    | +4,6      |              | +7,7   | +7,7    |

| Vagas | Ano   | Iniciais | Sobras Conc. Especiais | Total | Utilizadas | Adicionais (desempates) | Sobras |
|-------|-------|----------|------------------------|-------|------------|-------------------------|--------|
|       | 2015  | 50555    | 0                      | 50555 | 42068      | 227                     | 8714   |
|       | 2016  | 50668    | 0                      | 50668 | 42958      | 292                     | 8022   |
|       | 2017  | 50838    | 0                      | 50838 | 44914      | 301                     | 6225   |
|       | %var. | +0,3     |                        | +0,3  | +4,6       | +3,1                    | -22,4  |

| Colocados por opção | 2016  |           |        | 2017  |           |        |
|---------------------|-------|-----------|--------|-------|-----------|--------|
|                     | Opção | Colocados | %Total | Opção | Colocados | %Total |
|                     | 1ª    | 21950     | 51,1%  | 1ª    | 22023     | 49,0%  |
|                     | 2ª    | 8977      | 20,9%  | 2ª    | 9698      | 21,6%  |
|                     | 3ª    | 5344      | 12,4%  | 3ª    | 5751      | 12,8%  |
|                     | 4ª    | 3150      | 7,3%   | 4ª    | 3533      | 7,9%   |
|                     | 5ª    | 2136      | 5,0%   | 5ª    | 2297      | 5,1%   |
|                     | 6ª    | 1401      | 3,3%   | 6ª    | 1612      | 3,6%   |
|                     |       | 42958     |        |       | 44914     |        |

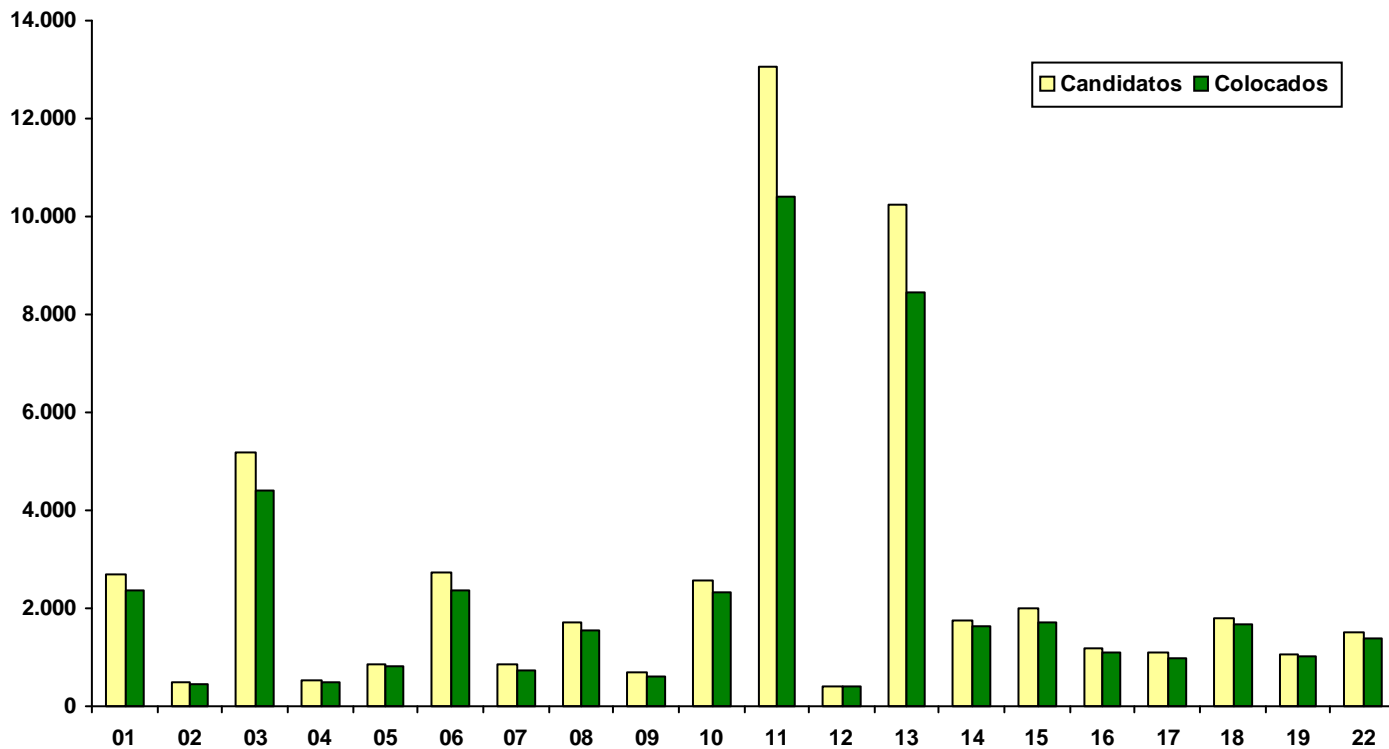


Preferências válidas e colocados por etapa

| Etapa de colocação (contingente) | 2016    |              |        | 2017    |              |        | %var. prefer. | %var. coloc. |
|----------------------------------|---------|--------------|--------|---------|--------------|--------|---------------|--------------|
|                                  | Prefer. | Coloc.       | %Total | Prefer. | Coloc.       | %Total |               |              |
| 1 Deficientes                    | 656     | 141          | 0,3    | 830     | 181          | 0,4    | +26,5         | +28,4        |
| 2 Açores Pref. Reg. nível 1      | 883     | 230          | 0,5    | 863     | 254          | 0,6    | -2,3          | +10,4        |
| 3 Açores Pref. Reg. nível 2      | 1       | 0            | 0,0    |         |              |        |               |              |
| 4 Açores nível 1                 | 2671    | 433          | 1,0    | 3070    | 495          | 1,1    | +14,9         | +14,3        |
| 5 Açores nível 2                 | 4       | 0            | 0,0    | 3       | 1            | 0,0    | -25,0         |              |
| 6 Madeira Pref. Reg. nível 1     | 961     | 271          | 0,6    | 949     | 260          | 0,6    | -1,2          | -4,1         |
| 7 Madeira Pref. Reg. nível 2     |         |              |        |         |              |        |               |              |
| 8 Madeira nível 1                | 3712    | 579          | 1,3    | 4274    | 693          | 1,5    | +15,1         | +19,7        |
| 9 Madeira nível 2                |         |              |        |         |              |        |               |              |
| 12 Emigrantes                    | 898     | 209          | 0,5    | 1231    | 273          | 0,6    | +37,1         | +30,6        |
| 13 Militares                     | 75      | 24           | 0,1    | 70      | 19           | 0,0    | -6,7          | -20,8        |
| 14 Preferência regional nível 1  | 14307   | 4244         | 9,9    | 18224   | 4644         | 10,3   | +27,4         | +9,4         |
| 15 Preferência regional nível 2  |         |              |        |         |              |        |               |              |
| 16 Preferência habilitacional    | 959     | 235          | 0,5    | 1235    | 344          | 0,8    | +28,8         | +46,4        |
| 17 Contingente geral             | 233375  | 36592        | 85,2   | 251453  | 37750        | 84,0   | +7,7          | +3,2         |
|                                  |         | <b>42958</b> |        |         | <b>44914</b> |        |               |              |

Candidatos e colocados por distrito/GAES de candidatura

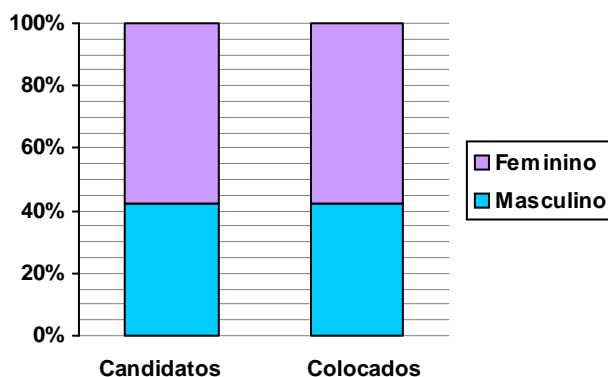
| Distrito/GAES de candidatura | 2016         |              |       | 2017         |              |       | %var. cand. | %var. coloc. |
|------------------------------|--------------|--------------|-------|--------------|--------------|-------|-------------|--------------|
|                              | Cands.       | Coloc.       | %Col. | Cands.       | Coloc.       | %Col. |             |              |
| 01 Aveiro                    | 2552         | 2273         | 89,1  | 2687         | 2348         | 87,4  | +5,3        | +3,3         |
| 02 Beja                      | 474          | 443          | 93,5  | 508          | 466          | 91,7  | +7,2        | +5,2         |
| 03 Braga                     | 4880         | 4281         | 87,7  | 5176         | 4407         | 85,1  | +6,1        | +2,9         |
| 04 Bragança                  | 504          | 478          | 94,8  | 543          | 502          | 92,4  | +7,7        | +5,0         |
| 05 Castelo Branco            | 825          | 761          | 92,2  | 866          | 796          | 91,9  | +5,0        | +4,6         |
| 06 Coimbra                   | 2625         | 2378         | 90,6  | 2729         | 2386         | 87,4  | +4,0        | +0,3         |
| 07 Évora                     | 788          | 705          | 89,5  | 849          | 754          | 88,8  | +7,7        | +7,0         |
| 08 Faro                      | 1545         | 1408         | 91,1  | 1709         | 1538         | 90,0  | +10,6       | +9,2         |
| 09 Guarda                    | 642          | 600          | 93,5  | 678          | 631          | 93,1  | +5,6        | +5,2         |
| 10 Leiria                    | 2289         | 2137         | 93,4  | 2573         | 2343         | 91,1  | +12,4       | +9,6         |
| 11 Lisboa                    | 12476        | 10148        | 81,3  | 13049        | 10414        | 79,8  | +4,6        | +2,6         |
| 12 Portalegre                | 435          | 407          | 93,6  | 416          | 392          | 94,2  | -4,4        | -3,7         |
| 13 Porto                     | 9872         | 8189         | 83,0  | 10249        | 8446         | 82,4  | +3,8        | +3,1         |
| 14 Santarém                  | 1627         | 1466         | 90,1  | 1756         | 1624         | 92,5  | +7,9        | +10,8        |
| 15 Setúbal                   | 1741         | 1512         | 86,8  | 2009         | 1721         | 85,7  | +15,4       | +13,8        |
| 16 Viana do Castelo          | 1051         | 987          | 93,9  | 1179         | 1086         | 92,1  | +12,2       | +10,0        |
| 17 Vila Real                 | 1034         | 924          | 89,4  | 1109         | 1000         | 90,2  | +7,3        | +8,2         |
| 18 Viseu                     | 1761         | 1654         | 93,9  | 1794         | 1678         | 93,5  | +1,9        | +1,5         |
| 19 R. A. Açores              | 989          | 949          | 96,0  | 1058         | 1005         | 95,0  | +7,0        | +5,9         |
| 22 R. A. Madeira             | 1362         | 1258         | 92,4  | 1497         | 1377         | 92,0  | +9,9        | +9,5         |
|                              | <b>49472</b> | <b>42958</b> |       | <b>52434</b> | <b>44914</b> |       |             |              |



## Candidatos e colocados por sexo

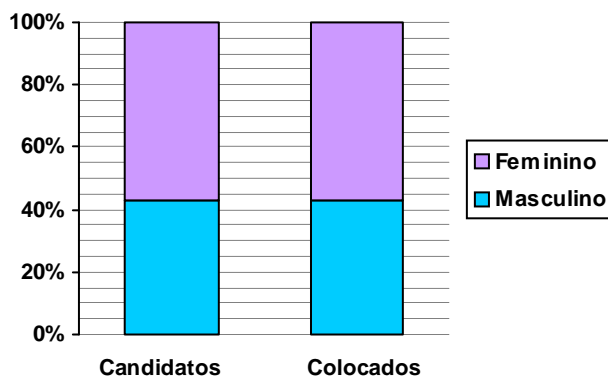
## 2016

| Sexo      | Candidatos | %tot. | Colocados | %col. |
|-----------|------------|-------|-----------|-------|
| Feminino  | 28414      | 57,4  | 24731     | 57,6  |
| Masculino | 21058      | 42,6  | 18227     | 42,4  |



## 2017

| Sexo      | Candidatos | %tot. | Colocados | %col. |
|-----------|------------|-------|-----------|-------|
| Feminino  | 29900      | 57,0  | 25695     | 57,2  |
| Masculino | 22534      | 43,0  | 19219     | 42,8  |



## Candidatos do sexo feminino por distrito de candidatura

| Distrito de candidatura | 2016         |             |             | 2017         |             |             | var. %total | var. %coloc. |
|-------------------------|--------------|-------------|-------------|--------------|-------------|-------------|-------------|--------------|
|                         | Candidatas   | %tot.       | %col.       | Candidatas   | %tot.       | %col.       |             |              |
| 019 R. A. Açores        | 596          | 60,3        | 60,5        | 643          | <b>60,8</b> | 60,8        | +0,5        | +0,3         |
| 018 Viseu               | 975          | 55,4        | 55,9        | 1070         | <b>59,6</b> | 59,7        | +4,3        | +3,8         |
| 001 Aveiro              | 1476         | 57,8        | 57,9        | 1591         | <b>59,2</b> | 59,8        | +1,4        | +1,9         |
| 010 Leiria              | 1406         | 61,4        | 61,4        | 1517         | <b>59,0</b> | 59,5        | -2,5        | -2,0         |
| 003 Braga               | 2876         | 58,9        | 58,8        | 3011         | <b>58,2</b> | 58,8        | -0,8        | +0,0         |
| 009 Guarda              | 397          | 61,8        | 61,8        | 393          | <b>58,0</b> | 58,6        | -3,9        | -3,2         |
| 014 Santarém            | 928          | 57,0        | 57,5        | 1014         | <b>57,7</b> | 57,3        | +0,7        | -0,2         |
| 017 Vila Real           | 625          | 60,4        | 60,4        | 640          | <b>57,7</b> | 57,9        | -2,7        | -2,5         |
| 013 Porto               | 5654         | 57,3        | 56,9        | 5911         | <b>57,7</b> | 58,0        | +0,4        | +1,1         |
| 016 Viana do Castelo    | 632          | 60,1        | 60,2        | 674          | <b>57,2</b> | 57,8        | -3,0        | -2,4         |
| 005 Castelo Branco      | 489          | 59,3        | 59,5        | 495          | <b>57,2</b> | 57,8        | -2,1        | -1,7         |
| 004 Bragança            | 299          | 59,3        | 59,0        | 308          | <b>56,7</b> | 56,8        | -2,6        | -2,2         |
| 012 Portalegre          | 261          | 60,0        | 59,2        | 235          | <b>56,5</b> | 56,1        | -3,5        | -3,1         |
| 006 Coimbra             | 1552         | 59,1        | 59,0        | 1539         | <b>56,4</b> | 56,3        | -2,7        | -2,7         |
| 022 R. A. Madeira       | 793          | 58,2        | 58,2        | 842          | <b>56,2</b> | 56,4        | -2,0        | -1,8         |
| 008 Faro                | 901          | 58,3        | 58,7        | 950          | <b>55,6</b> | 55,3        | -2,7        | -3,3         |
| 007 Évora               | 466          | 59,1        | 59,3        | 471          | <b>55,5</b> | 55,2        | -3,7        | -4,1         |
| 015 Setúbal             | 1003         | 57,6        | 57,3        | 1111         | <b>55,3</b> | 54,2        | -2,3        | -3,1         |
| 011 Lisboa              | 6803         | 54,5        | 54,9        | 7206         | <b>55,2</b> | 55,1        | +0,7        | +0,3         |
| 002 Beja                | 282          | 59,5        | 60,5        | 279          | <b>54,9</b> | 55,2        | -4,6        | -5,3         |
|                         | <b>28414</b> | <b>57,4</b> | <b>57,6</b> | <b>29900</b> | <b>57,0</b> | <b>57,2</b> | <b>-0,4</b> | <b>-0,4</b>  |