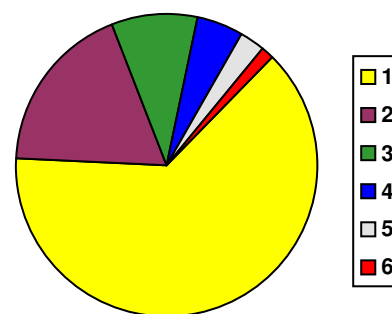


Candidatos	Ano	Total	Excluídos	Válidos	Colocados	Preferências	Total	Válidas
	2023	59475	402	59073	49438		291612	287923
	2024	58756	455	58301	49963		285291	280965
	2025	49780	1062	48718	43899		241662	234909
	%var.	-15.3	+133.4	-16.4	-12.1		-15.3	-16.4

Vagas	Ano	Iniciais	Sobras Conc. Especiais	Total	Utilizadas	Adicionais (desempates)	Sobras
	2023	54363	0	54363	49438	287	5212
	2024	54666	0	54666	49963	293	4996
	2025	55292	0	55292	43899	120	11513
	%var.	+1.1		+1.1	-12.1	-59.0	+130.4

Colocados por opção	2024			2025		
	Opção	Colocados	%Total	Opção	Colocados	%Total
	1ª	28041	56.1%	1ª	27695	63.1%
	2ª	10234	20.5%	2ª	8135	18.5%
	3ª	5596	11.2%	3ª	4083	9.3%
	4ª	3083	6.2%	4ª	2189	5.0%
	5ª	1890	3.8%	5ª	1162	2.6%
	6ª	1119	2.2%	6ª	635	1.4%
		49963			43899	

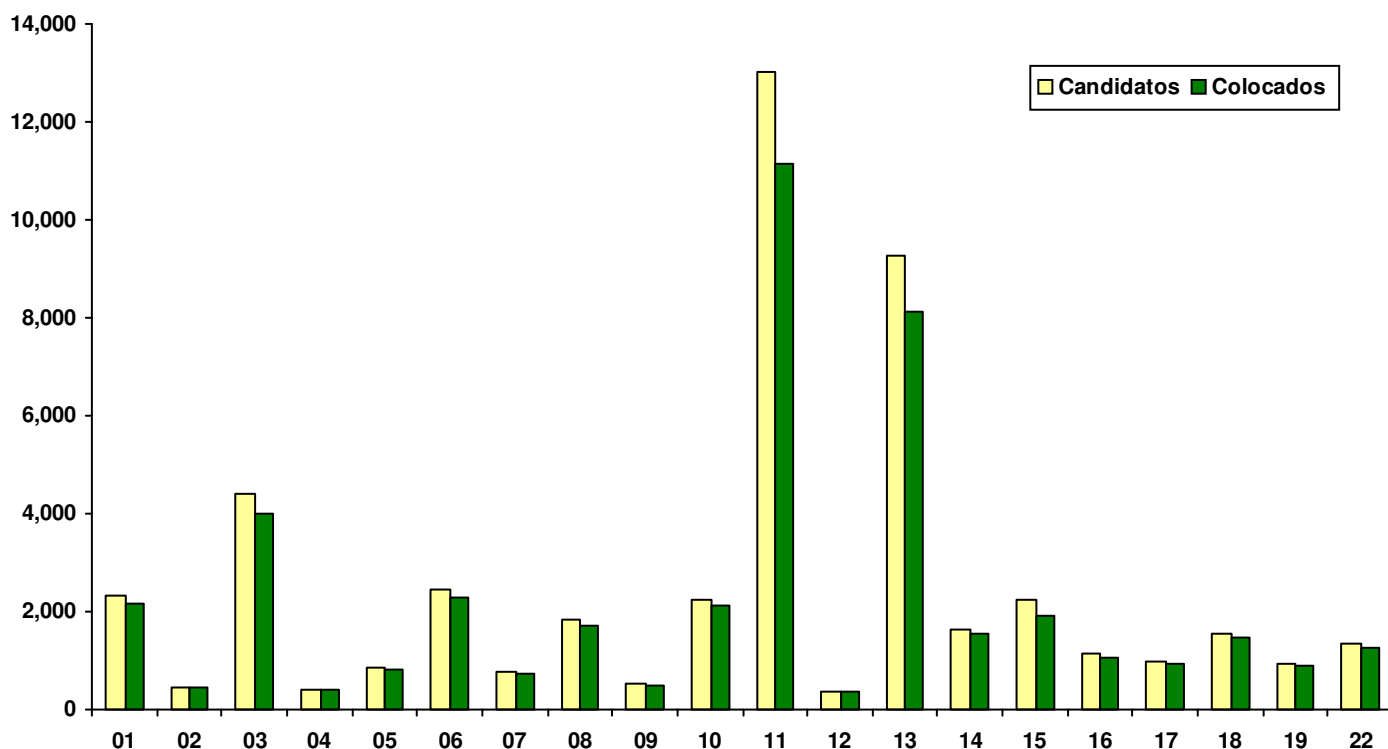


Preferências válidas e colocados por etapa

Etapa de colocação (contingente)	2024			2025			%var. prefer.	%var. coloc.
	Prefer.	Coloc.	%Total	Prefer.	Coloc.	%Total		
1 Deficientes	943	214	0.4	689	152	0.3	-26.9	-29.0
2 Açores Pref. Reg. nível 1	926	277	0.6	605	225	0.5	-34.7	-18.8
3 Açores Pref. Reg. nível 2								
4 Açores nível 1	3394	494	1.0	2927	445	1.0	-13.8	-9.9
5 Açores nível 2								
6 Madeira Pref. Reg. nível 1	1247	327	0.7	783	295	0.7	-37.2	-9.8
7 Madeira Pref. Reg. nível 2								
8 Madeira nível 1	4987	735	1.5	4134	574	1.3	-17.1	-21.9
9 Madeira nível 2								
10 Ação Social Escolar	7178	1178	2.4	7320	1123	2.6	+2.0	-4.7
12 Emigrantes	1893	402	0.8	1503	304	0.7	-20.6	-24.4
13 Militares	65	16	0.0	61	20	0.0	-6.2	+25.0
14 Preferência regional nível 1	25727	5993	12.0	17963	4873	11.1	-30.2	-18.7
15 Preferência regional nível 2								
16 Preferência habilitacional	1847	343	0.7	1076	173	0.4	-41.7	-49.6
17 Contingente geral	280965	39984	80.0	234909	35715	81.4	-16.4	-10.7
		49963			43899			

Candidatos e colocados por distrito/GAES de candidatura

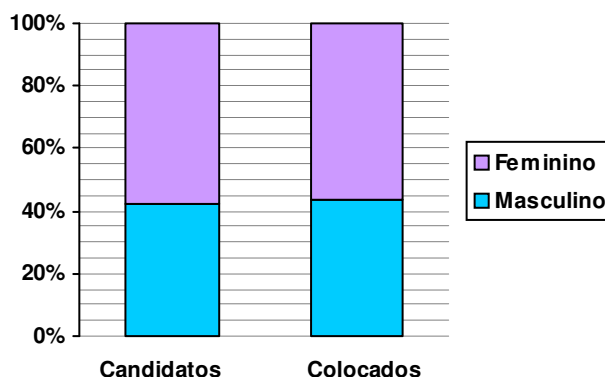
Distrito/GAES de candidatura	2024			2025			%var. cand.	%var. coloc.
	Cands.	Coloc.	%Col.	Cands.	Coloc.	%Col.		
01 Aveiro	2862	2501	87.4	2335	2169	92.9	-18.4	-13.3
02 Beja	558	510	91.4	446	430	96.4	-20.1	-15.7
03 Braga	5414	4692	86.7	4396	4014	91.3	-18.8	-14.5
04 Bragança	526	501	95.2	405	388	95.8	-23.0	-22.6
05 Castelo Branco	1030	953	92.5	858	818	95.3	-16.7	-14.2
06 Coimbra	3058	2784	91.0	2440	2306	94.5	-20.2	-17.2
07 Évora	936	870	92.9	779	728	93.5	-16.8	-16.3
08 Faro	2278	1994	87.5	1836	1714	93.4	-19.4	-14.0
09 Guarda	672	644	95.8	511	488	95.5	-24.0	-24.2
10 Leiria	2757	2462	89.3	2250	2121	94.3	-18.4	-13.9
11 Lisboa	14976	12038	80.4	13026	11136	85.5	-13.0	-7.5
12 Portalegre	480	444	92.5	366	348	95.1	-23.8	-21.6
13 Porto	10736	8786	81.8	9255	8133	87.9	-13.8	-7.4
14 Santarém	2042	1872	91.7	1639	1540	94.0	-19.7	-17.7
15 Setúbal	2785	2240	80.4	2228	1923	86.3	-20.0	-14.2
16 Viana do Castelo	1264	1168	92.4	1136	1081	95.2	-10.1	-7.4
17 Vila Real	1262	1177	93.3	972	926	95.3	-23.0	-21.3
18 Viseu	1794	1682	93.8	1536	1453	94.6	-14.4	-13.6
19 R. A. Açores	1136	1082	95.2	944	913	96.7	-16.9	-15.6
22 R. A. Madeira	1735	1563	90.1	1360	1270	93.4	-21.6	-18.7
	58301	49963		48718	43899			



Candidatos e colocados por sexo

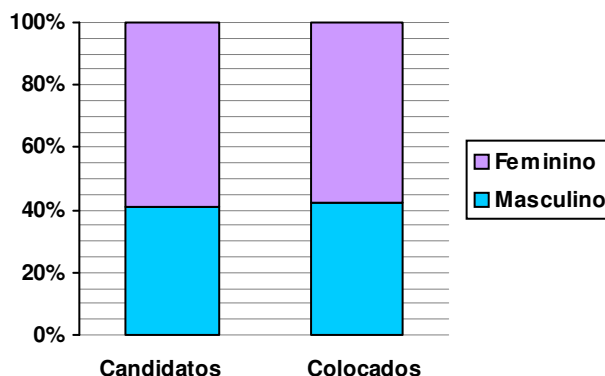
2024

Sexo	Candidatos	%tot.	Colocados	%col.
Feminino	33567	57.6	28224	56.5
Masculino	24734	42.4	21739	43.5



2025

Sexo	Candidatos	%tot.	Colocados	%col.
Feminino	28607	58.7	25206	57.4
Masculino	20111	41.3	18693	42.6



Candidatos do sexo feminino por distrito de candidatura

Distrito de candidatura	2024			2025			var. %total	var. %coloc.
	Candidatas	%tot.	%col.	Candidatas	%tot.	%col.		
019 R. A. Açores	654	57.6	57.0	582	61.7	60.9	+4.1	+3.9
007 Évora	512	54.7	53.7	476	61.1	60.7	+6.4	+7.0
010 Leiria	1636	59.3	58.2	1369	60.8	60.3	+1.5	+2.1
018 Viseu	1009	56.2	55.6	931	60.6	59.7	+4.4	+4.1
015 Setúbal	1531	55.0	54.1	1338	60.1	57.5	+5.1	+3.4
017 Vila Real	715	56.7	55.8	579	59.6	59.1	+2.9	+3.3
006 Coimbra	1781	58.2	57.4	1450	59.4	58.3	+1.2	+0.9
003 Braga	3174	58.6	58.1	2611	59.4	58.1	+0.8	0.0
005 Castelo Branco	609	59.1	58.3	508	59.2	59.0	+0.1	+0.7
013 Porto	6295	58.6	57.5	5472	59.1	57.5	+0.5	+0.1
001 Aveiro	1670	58.4	57.9	1379	59.1	57.9	+0.7	-0.1
008 Faro	1337	58.7	57.8	1070	58.3	57.3	-0.4	-0.5
014 Santarém	1198	58.7	57.7	955	58.3	57.1	-0.4	-0.6
016 Viana do Castelo	758	60.0	59.6	661	58.2	57.2	-1.8	-2.4
002 Beja	333	59.7	59.0	258	57.8	57.2	-1.8	-1.8
022 R. A. Madeira	957	55.2	54.5	784	57.6	56.5	+2.5	+2.0
004 Bragança	318	60.5	59.7	232	57.3	56.7	-3.2	-3.0
011 Lisboa	8416	56.2	54.2	7456	57.2	55.6	+1.0	+1.4
012 Portalegre	288	60.0	59.9	207	56.6	55.5	-3.4	-4.5
009 Guarda	376	56.0	55.6	289	56.6	55.3	+0.6	-0.3
	33567	57.6	56.5	28607	58.7	57.4	+1.1	+0.9