

**Missão** Assegurar a conceção, a execução e a coordenação das políticas que, no âmbito do ensino superior, são tutelados pelo Ministro da Ciência, Tecnologia e Ensino Superior.

**Visão** Na construção do Ensino Superior / Shaping the future of Higher Education.

#### OBJETIVOS ESTRATÉGICOS

- OE1 OE 1 Implementar novas formas de atuação e sistemas colaborativos no Ensino Superior.
- OE2 OE 2 Garantir a execução de medidas de simplificação e modernização administrativa.
- OE3 OE 3 Estimular a dimensão crítica das pessoas, com vista ao desenvolvimento de novas competências.

Peso	Objetivos operacionais / indicadores	Resultado 2013	Resultado 2014	Resultado 2015	Resultado 2016	Meta 2017	Tolerância	Valor crítico	Resultado 2017	Taxa realização	Classificação	Desvio
<b>50%</b>	<b>Eficácia</b>									<b>#VALOR!</b>	<b>#VALOR!</b>	<b>#VALOR!</b>
<b>33%</b>	<b>O1. Melhorar os sistemas de comunicação (OE1)</b>									<b>#VALOR!</b>	<b>#VALOR!</b>	<b>#VALOR!</b>
34%	I.1. Taxa de cumprimento do plano de desmaterialização e simplificação de processos e procedimentos	NA	100%	90%	N.D.	95%	2%	100%				
33%	I.2. Taxa de implementação de iniciativas inovadoras	9*	18*	6*	N.D.	80%	10%	100%				
33%	I.3. Taxa de cumprimento do plano de implementação do sistema de gestão documental	NA	NA	80%	N.D.	80%	10%	100%				
<b>34%</b>	<b>O2. Assegurar o cumprimento das medidas SIMPLEX+ (OE2)</b>									<b>#VALOR!</b>	<b>#VALOR!</b>	<b>#VALOR!</b>
50%	I.4. Taxa de execução das atividades planeadas	NA	NA	NA	N.D.	95%	2%	100%				
50%	I.5. Número de parcerias estabelecidas	NA	NA	NA	N.D.	10	4	20				
<b>33%</b>	<b>O3. Realizar/promover eventos, projetos, estudos e análises no âmbito do Ensino Superior (OE3)</b>									<b>#VALOR!</b>	<b>#VALOR!</b>	<b>#VALOR!</b>
100%	I.6. Taxa de execução das atividades planeadas	100	100%	100%	N.D.	95%	2%	100%				
Peso	Objetivos operacionais / indicadores	Resultado 2013	Resultado 2014	Resultado 2015	Resultado 2016	Meta 2017	Tolerância	Valor crítico	Resultado 2017	Taxa realização	Classificação	Desvio
<b>25%</b>	<b>Eficiência</b>									<b>#VALOR!</b>	<b>#VALOR!</b>	<b>#VALOR!</b>
<b>33%</b>	<b>O4. Garantir um nível de segurança eficaz dos sistemas de informação (OE1)</b>									<b>#VALOR!</b>	<b>#VALOR!</b>	<b>#VALOR!</b>
50%	I.7. Testes de segurança a realizar pela equipa de informática	NA	NA	NA	N.D.	4	1	8				
50%	I.8. Número de salvaguardas de dados testados anualmente	NA	NA	NA	N.D.	12	2	24				
<b>33%</b>	<b>O5. Aprofundar os mecanismos de integração dos sistemas de informação (OE1)</b>									<b>#VALOR!</b>	<b>#VALOR!</b>	<b>#VALOR!</b>
100%	I.9. Número de soluções / integrações realizadas	NA	NA	NA	N.D.	3	1	6				

<b>34%</b>	<b>O6. Aumentar o nível de controlo interno da DGES (OE1)</b>								<b>#VALOR!</b>	<b>#VALOR!</b>	<b>#VALOR!</b>	
50%	I.10. Taxa de cumprimento das medidas referenciadas no Plano de Gestão de Riscos e Infrações Conexas	NA	NA	NA	N.D.	60%	10%	100%				
50%	I.11 Revisão do Plano de Gestão de Riscos e Infrações Conexas	NA	NA	NA	NA	15-06-2017	15 dias	30-04-2017				
<b>Peso</b>	<b>Objetivos operacionais / indicadores</b>	<b>Resultado 2013</b>	<b>Resultado 2014</b>	<b>Resultado 2015</b>	<b>Resultado 2016</b>	<b>Meta 2017</b>	<b>Tolerância</b>	<b>Valor crítico</b>	<b>Resultado 2017</b>	<b>Taxa realização</b>	<b>Classificação</b>	<b>Desvio</b>
<b>25%</b>	<b>Qualidade</b>								<b>#VALOR!</b>	<b>#VALOR!</b>	<b>#VALOR!</b>	
<b>50%</b>	<b>O7. Assegurar um conjunto de ações com vista à qualificação e capacitação dos colaboradores da DGES (OE3)</b>								<b>#VALOR!</b>	<b>#VALOR!</b>	<b>#VALOR!</b>	
100%	I.12. Taxa de execução do plano de formação aprovado	120%	123%	94%	N.D.	80%	10%	100%				
<b>50%</b>	<b>O8. Assegurar um conjunto de ações com vista à partilha de experiências e de conhecimento aos parceiros da DGES (OE3)</b>								<b>#VALOR!</b>	<b>#VALOR!</b>	<b>#VALOR!</b>	
50%	I.13. Taxa de execução do plano de ação	95%	95%	100%	N.D.	95%	2%	100%				
50%	I.14. Nível de avaliação das ações	NA	NA	NA	N.D.	3,3	0,2	4				

**Notas:** \* O resultado reflete o número de iniciativas inovadoras concretizadas relativas à melhoria de serviços prestados, de acordo com os resultados apresentados relativo ao Indicador n.º 3, do objetivo operacional nº 1 do QUAR da DGES do ano de 2013, 2014 e 2015.

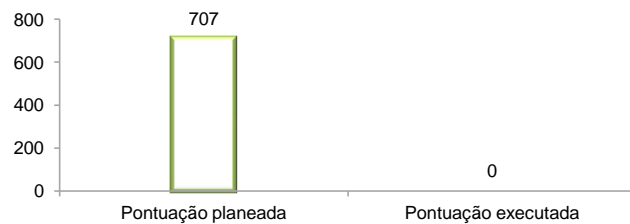
Objetivos mais relevantes: O1; O2; O3 e O7.

Recursos humanos	Pontos	Planeado	Pontuação planeada	Executado	Pontuação executada	Desvio
Dirigentes - Direção superior	20	2	40		0	-40
Dirigentes - Direção intermédia e chefes de equipa	16	5	80		0	-80
Técnico superior - (inclui Especialistas de informática)	12	39	468		0	-468
Coordenador Técnico - (inclui Chefes de Secção)	9	0	0		0	0
Assistente técnico - (inclui Técnicos de informática)	8	13	104		0	-104
Assistente Operacional	5	3	15		0	-15
<b>Total</b>		<b>62</b>	<b>707</b>	<b>0</b>	<b>0</b>	<b>-62</b>

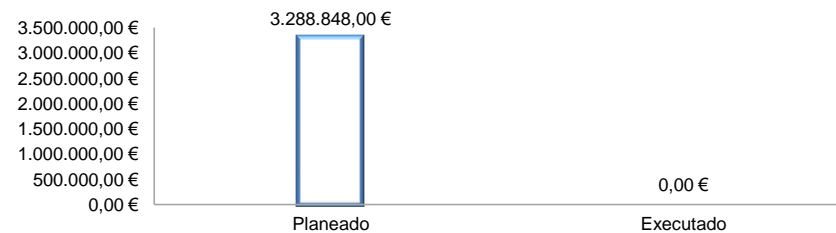
Recursos financeiros (euros)	Planeado	Executado	Desvio
<b>Orçamento de funcionamento</b>	<b>3.288.848,00 €</b>	<b>0,00 €</b>	<b>-3.288.848</b>
Despesas c/Pessoal	1.874.904,00 €		-1.874.904
Aquisições de Bens e Serviços	952.210,00 €		-952.210
Transferências Correntes	298.225,00 €		-298.225
Outras despesas correntes	12.959,00 €		-12.959
Aquisição de bens de capital	150.550,00 €		-150.550
<b>Investimento</b>	<b>0,00 €</b>		<b>0</b>
<b>Outros valores</b>	<b>0,00 €</b>		<b>0</b>
<b>Total (OF+Investimento+Outros)</b>	<b>3.288.848,00 €</b>	<b>0,00 €</b>	<b>-3.288.848</b>

#### Gráficos RH e RF


Recursos Humanos (pontos)



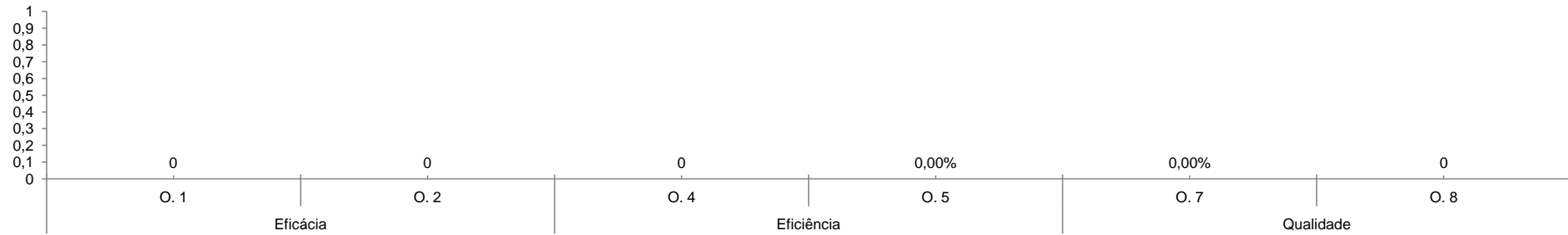
Recursos Financeiros (euros)




Taxa de realização dos indicadores



Taxa de realização dos objetivos



Taxa de realização dos parâmetros



## Fontes de verificação

- |      |   |
|------|---|
| I.1  | Relatório de Atividades                         |
| I.2  | Relatório de Atividades                         |
| I.3  | Relatório de Atividades                         |
| I.4  | Relatório de Atividades                         |
| I.5  | Relatório de atividades                         |
| I.6  | Relatório de Atividades                         |
| I.7  | Relatório de Atividades                         |
| I.8  | Relatório de Atividades                         |
| I.9  | Relatório de Atividades                         |
| I.10 | Relatório de Atividades                         |
| I.11 | Relatório de Atividades                         |
| I.12 | Plano de formação aprovado e respetiva execução |
| I.13 | Plano de ações e respetiva execução             |
| I.14 | Relatórios de avaliação da formação             |