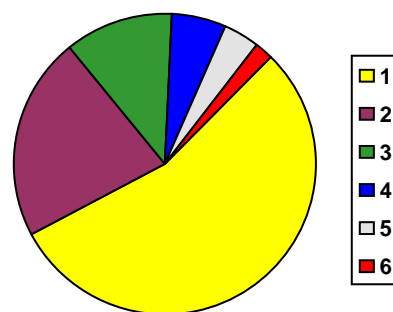


Candidatos	Ano	Total	Excluídos	Válidos	Colocados	Preferências	Total	Válidas
	2016	49814	342	49472	42958		236725	233375
	2017	52795	361	52434	44914		254914	251453
	2018	49781	419	49362	43992		240051	236345
	%var.	-5,7	+16,1	-5,9	-2,1		-5,8	-6,0

Vagas	Ano	Iniciais	Sobras Conc. Especiais	Total	Utilizadas	Adicionais (desempates)	Sobras
	2016	50668	0	50668	42958	292	8022
	2017	50838	0	50838	44914	301	6225
	2018	50852	0	50852	43992	430	7290
	%var.	+0,0		+0,0	-2,1	+42,9	+17,1

Colocados por opção	2017			2018		
	Opção	Colocados	%Total	Opção	Colocados	%Total
	1ª	22023	49,0%	1ª	24063	54,7%
	2ª	9698	21,6%	2ª	9694	22,0%
	3ª	5751	12,8%	3ª	5042	11,5%
	4ª	3533	7,9%	4ª	2672	6,1%
	5ª	2297	5,1%	5ª	1635	3,7%
	6ª	1612	3,6%	6ª	886	2,0%
		44914			43992	

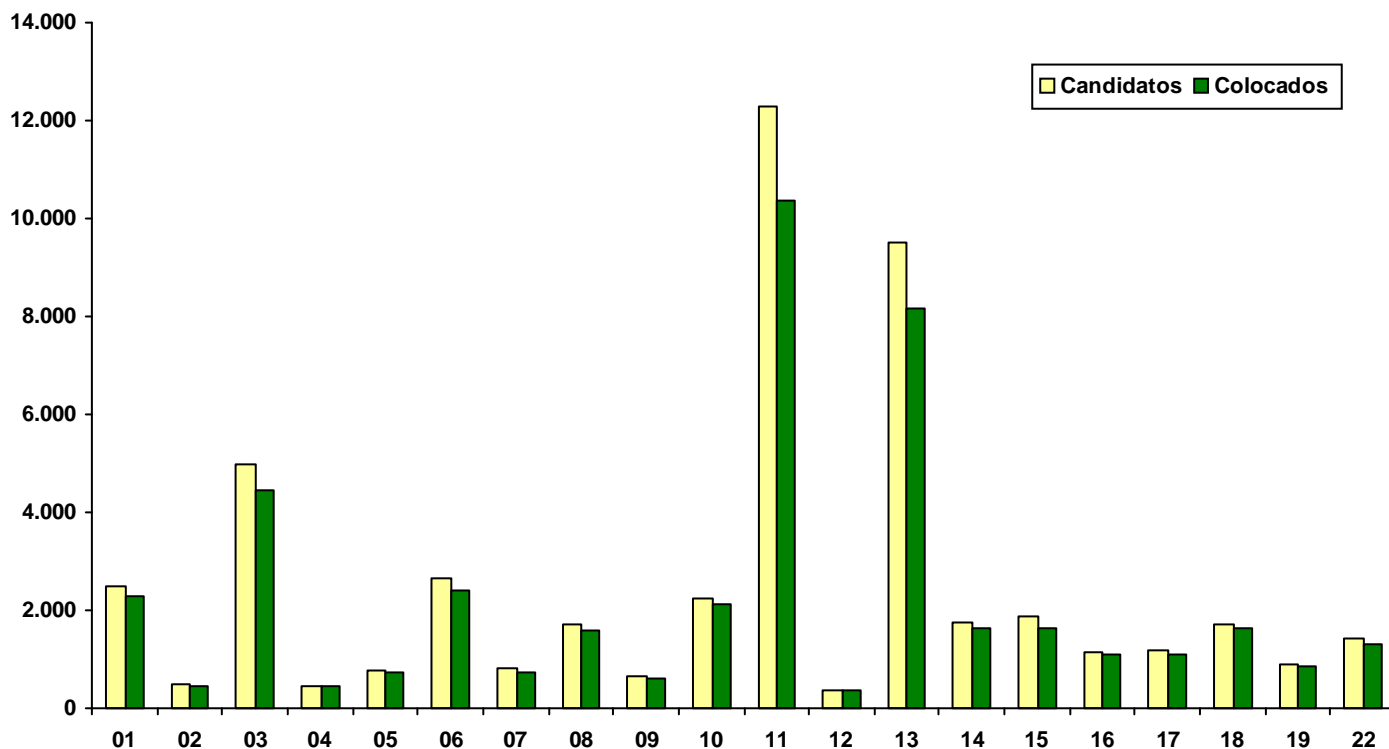


Preferências válidas e colocados por etapa

Etapa de colocação (contingente)	2017			2018			%var. prefer.	%var. coloc.
	Prefer.	Coloc.	%Total	Prefer.	Coloc.	%Total		
1 Deficientes	830	181	0,4	848	185	0,4	+2,2	+2,2
2 Açores Pref. Reg. nível 1	863	254	0,6	709	246	0,6	-17,8	-3,1
3 Açores Pref. Reg. nível 2								
4 Açores nível 1	3070	495	1,1	2497	379	0,9	-18,7	-23,4
5 Açores nível 2	3	1	0,0					
6 Madeira Pref. Reg. nível 1	949	260	0,6	876	275	0,6	-7,7	+5,8
7 Madeira Pref. Reg. nível 2								
8 Madeira nível 1	4274	693	1,5	4054	611	1,4	-5,1	-11,8
9 Madeira nível 2								
12 Emigrantes	1231	273	0,6	1561	349	0,8	+26,8	+27,8
13 Militares	70	19	0,0	97	23	0,1	+38,6	+21,1
14 Preferência regional nível 1	18224	4644	10,3	18509	4800	10,9	+1,6	+3,4
15 Preferência regional nível 2								
16 Preferência habilitacional	1235	344	0,8	1225	289	0,7	-0,8	-16,0
17 Contingente geral	251453	37750	84,0	236345	36835	83,7	-6,0	-2,4
		44914			43992			

Candidatos e colocados por distrito/GAES de candidatura

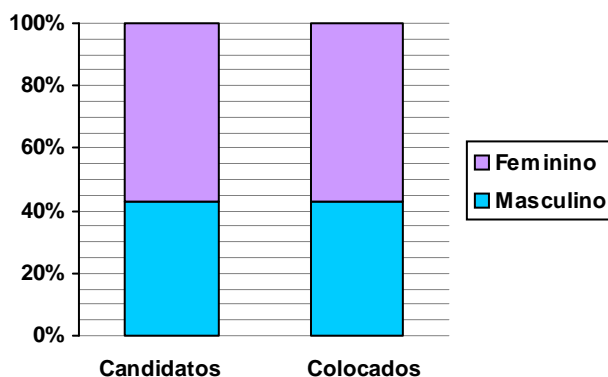
Distrito/GAES de candidatura	2017			2018			%var. cand.	%var. coloc.
	Cands.	Coloc.	%Col.	Cands.	Coloc.	%Col.		
01 Aveiro	2687	2348	87,4	2498	2279	91,2	-7,0	-2,9
02 Beja	508	466	91,7	486	465	95,7	-4,3	-0,2
03 Braga	5176	4407	85,1	4975	4441	89,3	-3,9	+0,8
04 Bragança	543	502	92,4	469	452	96,4	-13,6	-10,0
05 Castelo Branco	866	796	91,9	773	731	94,6	-10,7	-8,2
06 Coimbra	2729	2386	87,4	2661	2419	90,9	-2,5	+1,4
07 Évora	849	754	88,8	802	741	92,4	-5,5	-1,7
08 Faro	1709	1538	90,0	1700	1587	93,4	-0,5	+3,2
09 Guarda	678	631	93,1	637	604	94,8	-6,0	-4,3
10 Leiria	2573	2343	91,1	2253	2122	94,2	-12,4	-9,4
11 Lisboa	13049	10414	79,8	12289	10377	84,4	-5,8	-0,4
12 Portalegre	416	392	94,2	383	375	97,9	-7,9	-4,3
13 Porto	10249	8446	82,4	9495	8151	85,8	-7,4	-3,5
14 Santarém	1756	1624	92,5	1736	1632	94,0	-1,1	+0,5
15 Setúbal	2009	1721	85,7	1862	1641	88,1	-7,3	-4,6
16 Viana do Castelo	1179	1086	92,1	1158	1099	94,9	-1,8	+1,2
17 Vila Real	1109	1000	90,2	1167	1083	92,8	+5,2	+8,3
18 Viseu	1794	1678	93,5	1702	1621	95,2	-5,1	-3,4
19 R. A. Açores	1058	1005	95,0	898	864	96,2	-15,1	-14,0
22 R. A. Madeira	1497	1377	92,0	1418	1308	92,2	-5,3	-5,0
	52434	44914		49362	43992			



Candidatos e colocados por sexo

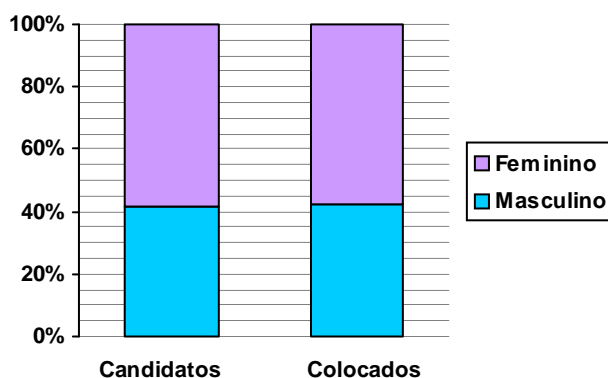
2017

Sexo	Candidatos	%tot.	Colocados	%col.
Feminino	29900	57,0	25695	57,2
Masculino	22534	43,0	19219	42,8



2018

Sexo	Candidatos	%tot.	Colocados	%col.
Feminino	28663	58,1	25385	57,7
Masculino	20699	41,9	18607	42,3



Candidatos do sexo feminino por distrito de candidatura

Distrito de candidatura	2017			2018			var. %total	var. %coloc.
	Candidatas	%tot.	%col.	Candidatas	%tot.	%col.		
019 R. A. Açores	643	60,8	60,8	559	62,2	62,2	+1,5	+1,4
012 Portalegre	235	56,5	56,1	237	61,9	61,9	+5,4	+5,7
009 Guarda	393	58,0	58,6	393	61,7	61,6	+3,7	+3,0
001 Aveiro	1591	59,2	59,8	1526	61,1	60,9	+1,9	+1,2
016 Viana do Castelo	674	57,2	57,8	706	61,0	60,3	+3,8	+2,5
010 Leiria	1517	59,0	59,5	1366	60,6	60,8	+1,7	+1,3
014 Santarém	1014	57,7	57,3	1025	59,0	59,8	+1,3	+2,5
022 R. A. Madeira	842	56,2	56,4	837	59,0	59,3	+2,8	+2,8
003 Braga	3011	58,2	58,8	2926	58,8	58,3	+0,6	-0,6
004 Bragança	308	56,7	56,8	274	58,4	57,5	+1,7	+0,7
013 Porto	5911	57,7	58,0	5545	58,4	58,0	+0,7	0,0
005 Castelo Branco	495	57,2	57,8	448	58,0	57,5	+0,8	-0,3
018 Viseu	1070	59,6	59,7	984	57,8	57,0	-1,8	-2,7
015 Setúbal	1111	55,3	54,2	1075	57,7	57,0	+2,4	+2,8
006 Coimbra	1539	56,4	56,3	1533	57,6	57,5	+1,2	+1,2
017 Vila Real	640	57,7	57,9	669	57,3	57,3	-0,4	-0,6
008 Faro	950	55,6	55,3	966	56,8	56,6	+1,2	+1,3
002 Beja	279	54,9	55,2	275	56,6	56,3	+1,7	+1,2
011 Lisboa	7206	55,2	55,1	6876	56,0	55,1	+0,7	0,0
007 Évora	471	55,5	55,2	443	55,2	54,8	-0,2	-0,4
	29900	57,0	57,2	28663	58,1	57,7	+1,0	+0,5