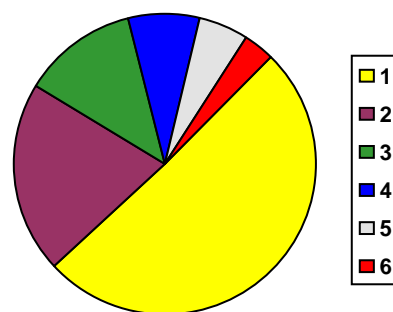


Candidatos	Ano	Total	Excluídos	Válidos	Colocados	Preferências	Total	Válidas
	2018	49781	419	49362	43992		240051	236345
2019	51463	427	51036	44500		244067	239798	
2020	62930	369	62561	50964		303393	299701	
%var.	+22,3	-13,6	+22,6	+14,5		+24,3	+25,0	

Vagas	Ano	Iniciais	Sobras Conc. Especiais	Total	Utilizadas	Adicionais (desempates)	Sobras
	2018	50852	0	50852	43992	430	7290
2019	50860	0	50860	44500	374	6734	
2020	56121	0	56121	50964	893	6050	
%var.	+10,3		+10,3	+14,5	+138,8	-10,2	

Colocados por opção	2019			2020		
	Opção	Colocados	%Total	Opção	Colocados	%Total
	1ª	23625	53,1%	1ª	25737	50,5%
	2ª	9754	21,9%	2ª	10547	20,7%
	3ª	5361	12,0%	3ª	6394	12,5%
	4ª	2939	6,6%	4ª	3963	7,8%
	5ª	1768	4,0%	5ª	2660	5,2%
	6ª	1053	2,4%	6ª	1663	3,3%
		44500			50964	

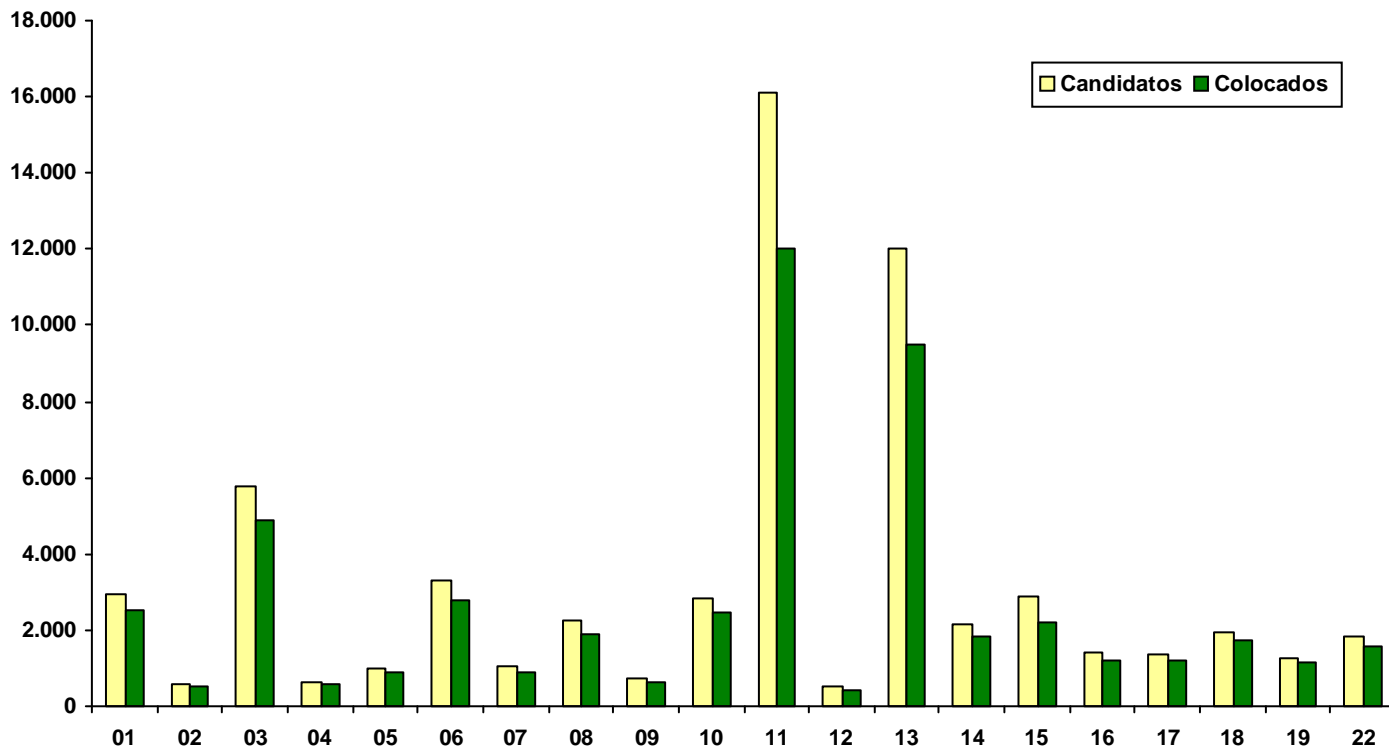


Preferências válidas e colocados por etapa

Etapa de colocação (contingente)	2019			2020			%var. prefer.	%var. coloc.
	Prefer.	Coloc.	%Total	Prefer.	Coloc.	%Total		
1 Deficientes	990	224	0,5	1456	312	0,6	+47,1	+39,3
2 Açores Pref. Reg. nível 1	746	237	0,5	1077	292	0,6	+44,4	+23,2
3 Açores Pref. Reg. nível 2								
4 Açores nível 1	2934	481	1,1	3526	560	1,1	+20,2	+16,4
5 Açores nível 2								
6 Madeira Pref. Reg. nível 1	1010	295	0,7	1404	357	0,7	+39,0	+21,0
7 Madeira Pref. Reg. nível 2								
8 Madeira nível 1	4174	638	1,4	4941	759	1,5	+18,4	+19,0
9 Madeira nível 2								
12 Emigrantes	1887	413	0,9	2227	396	0,8	+18,0	-4,1
13 Militares	98	28	0,1	126	32	0,1	+28,6	+14,3
14 Preferência regional nível 1	19124	4901	11,0	24142	5709	11,2	+26,2	+16,5
15 Preferência regional nível 2								
16 Preferência habilitacional	1256	303	0,7	1863	382	0,7	+48,3	+26,1
17 Contingente geral	239798	36980	83,1	299701	41877	82,2	+25,0	+13,2
18 Vagas autónomas				1096	288	0,6		
		44500			50964			

Candidatos e colocados por distrito/GAES de candidatura

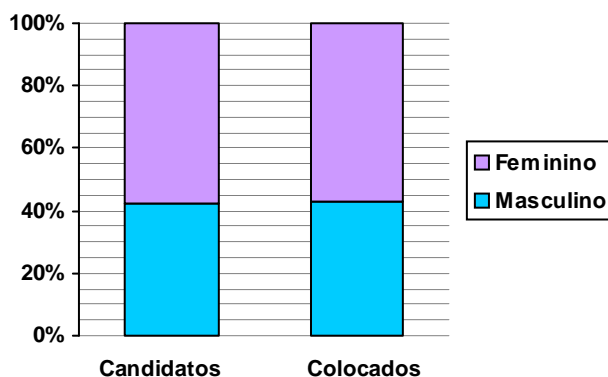
Distrito/GAES de candidatura	2019			2020			%var. cand.	%var. coloc.
	Cands.	Coloc.	%Col.	Cands.	Coloc.	%Col.		
01 Aveiro	2525	2253	89,2	2940	2523	85,8	+16,4	+12,0
02 Beja	526	505	96,0	601	502	83,5	+14,3	-0,6
03 Braga	5026	4437	88,3	5782	4857	84,0	+15,0	+9,5
04 Bragança	485	462	95,3	626	566	90,4	+29,1	+22,5
05 Castelo Branco	845	792	93,7	1021	914	89,5	+20,8	+15,4
06 Coimbra	2812	2507	89,2	3302	2764	83,7	+17,4	+10,3
07 Évora	833	769	92,3	1038	897	86,4	+24,6	+16,6
08 Faro	1664	1533	92,1	2247	1914	85,2	+35,0	+24,9
09 Guarda	622	589	94,7	711	636	89,5	+14,3	+8,0
10 Leiria	2390	2208	92,4	2822	2458	87,1	+18,1	+11,3
11 Lisboa	12951	10447	80,7	16100	12027	74,7	+24,3	+15,1
12 Portalegre	393	380	96,7	503	440	87,5	+28,0	+15,8
13 Porto	9627	8110	84,2	12039	9502	78,9	+25,1	+17,2
14 Santarém	1702	1584	93,1	2134	1833	85,9	+25,4	+15,7
15 Setúbal	2115	1822	86,1	2908	2219	76,3	+37,5	+21,8
16 Viana do Castelo	1212	1140	94,1	1402	1230	87,7	+15,7	+7,9
17 Vila Real	1053	966	91,7	1389	1197	86,2	+31,9	+23,9
18 Viseu	1715	1614	94,1	1943	1757	90,4	+13,3	+8,9
19 R. A. Açores	992	966	97,4	1239	1153	93,1	+24,9	+19,4
22 R. A. Madeira	1548	1416	91,5	1814	1575	86,8	+17,2	+11,2
	51036	44500		62561	50964			



Candidatos e colocados por sexo

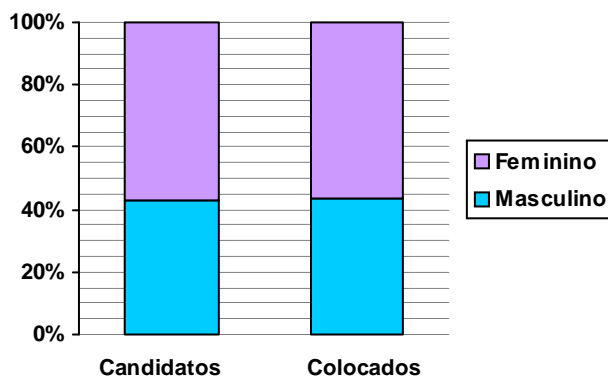
2019

Sexo	Candidatos	%tot.	Colocados	%col.
Feminino	29309	57,4	25444	57,2
Masculino	21727	42,6	19056	42,8



2020

Sexo	Candidatos	%tot.	Colocados	%col.
Feminino	35605	56,9	28625	56,2
Masculino	26956	43,1	22339	43,8



Candidatos do sexo feminino por distrito de candidatura

Distrito de candidatura	2019			2020			var. %total	var. %coloc.
	Candidatas	%tot.	%col.	Candidatas	%tot.	%col.		
004 Bragança	291	60,0	60,2	389	62,1	61,0	+2,1	+0,8
010 Leiria	1362	57,0	57,2	1704	60,4	60,5	+3,4	+3,3
019 R. A. Açores	608	61,3	60,9	741	59,8	59,8	-1,5	-1,1
016 Viana do Castelo	706	58,3	57,6	818	58,3	57,8	+0,1	+0,2
003 Braga	3002	59,7	59,2	3349	57,9	57,3	-1,8	-1,9
022 R. A. Madeira	887	57,3	57,5	1049	57,8	57,3	+0,5	-0,2
001 Aveiro	1481	58,7	58,2	1694	57,6	56,4	-1,0	-1,8
013 Porto	5554	57,7	57,7	6936	57,6	56,7	-0,1	-1,0
017 Vila Real	592	56,2	55,8	791	56,9	56,4	+0,7	+0,6
011 Lisboa	7328	56,6	56,0	9108	56,6	55,4	0,0	-0,6
012 Portalegre	233	59,3	59,2	283	56,3	55,5	-3,0	-3,8
018 Viseu	981	57,2	57,3	1089	56,0	55,7	-1,2	-1,6
009 Guarda	350	56,3	56,0	397	55,8	55,8	-0,4	-0,2
014 Santarém	982	57,7	57,4	1188	55,7	55,4	-2,0	-2,1
015 Setúbal	1205	57,0	55,3	1606	55,2	54,5	-1,7	-0,7
006 Coimbra	1555	55,3	55,4	1808	54,8	54,2	-0,5	-1,2
002 Beja	298	56,7	56,4	328	54,6	53,2	-2,1	-3,2
005 Castelo Branco	488	57,8	57,7	557	54,6	53,9	-3,2	-3,8
007 Évora	478	57,4	57,6	561	54,0	52,6	-3,3	-5,0
008 Faro	928	55,8	56,1	1209	53,8	53,4	-2,0	-2,7
	29309	57,4	57,2	35605	56,9	56,2	-0,5	-1,0