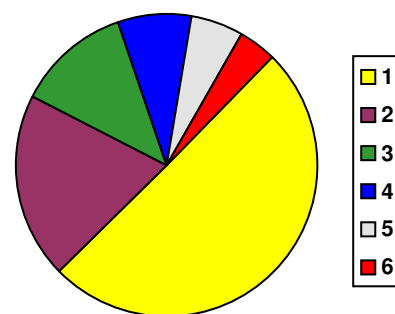


Candidatos	Ano	Total	Excluídos	Válidos	Colocados	Preferências	Total	Válidas
	2019	51463	427	51036	44500		244067	239798
	2020	62930	369	62561	50964		303393	299701
	2021	64363	359	64004	49452		310029	306349
	%var.	+2.3	-2.7	+2.3	-3.0		+2.2	+2.2

Vagas	Ano	Iniciais	Sobras Conc. Especiais	Total	Utilizadas	Adicionais (desempates)	Sobras
	2019	50860	0	50860	44500	374	6734
	2020	56121	0	56121	50964	893	6050
	2021	55307	0	55307	49452	538	6393
	%var.	-1.5		-1.5	-3.0	-39.8	+5.7

Colocados por opção	2020			2021		
	Opção	Colocados	%Total	Opção	Colocados	%Total
	1ª	25737	50.5%	1ª	24743	50.0%
	2ª	10547	20.7%	2ª	9859	19.9%
	3ª	6394	12.5%	3ª	6070	12.3%
	4ª	3963	7.8%	4ª	3963	8.0%
	5ª	2660	5.2%	5ª	2768	5.6%
	6ª	1663	3.3%	6ª	2054	4.2%
		50964			49457	

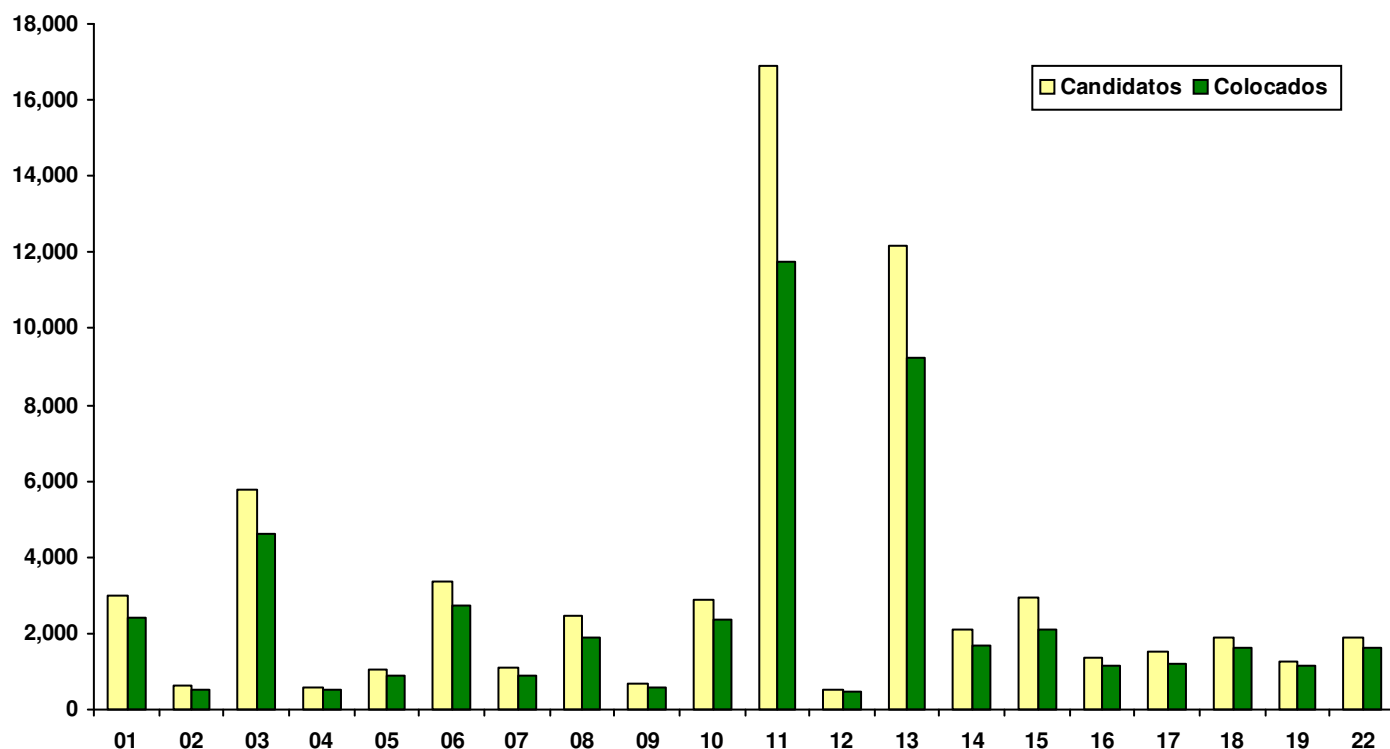


Preferências válidas e colocados por etapa

Etapa de colocação (contingente)	2020			2021			%var. prefer.	%var. coloc.
	Prefer.	Coloc.	%Total	Prefer.	Coloc.	%Total		
1 Deficientes	1456	312	0.6	1410	315	0.6	-3.2	+1.0
2 Açores Pref. Reg. nível 1	1077	292	0.6	1116	292	0.6	+3.6	0.0
3 Açores Pref. Reg. nível 2								
4 Açores nível 1	3526	560	1.1	3464	567	1.1	-1.8	+1.3
5 Açores nível 2								
6 Madeira Pref. Reg. nível 1	1404	357	0.7	1239	333	0.7	-11.8	-6.7
7 Madeira Pref. Reg. nível 2								
8 Madeira nível 1	4941	759	1.5	5191	747	1.5	+5.1	-1.6
9 Madeira nível 2								
12 Emigrantes	2227	396	0.8	2282	419	0.8	+2.5	+5.8
13 Militares	126	32	0.1	103	27	0.1	-18.3	-15.6
14 Preferência regional nível 1	24142	5709	11.2	22715	5454	11.0	-5.9	-4.5
15 Preferência regional nível 2								
16 Preferência habilitacional	1863	382	0.7	1864	402	0.8	+0.1	+5.2
17 Contingente geral	299701	41877	82.2	306360	40699	82.3	+2.2	-2.8
18 Vagas autónomas	1573	288	0.6	1058	202	0.4	-32.7	-29.9
			50964			49457		

Candidatos e colocados por distrito/GAES de candidatura

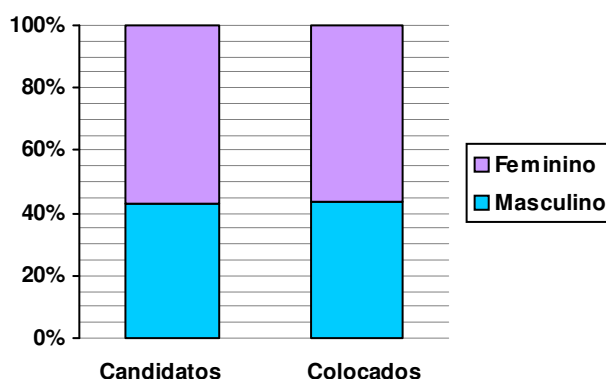
Distrito/GAES de candidatura	2020			2021			%var. cand.	%var. coloc.
	Cands.	Coloc.	%Col.	Cands.	Coloc.	%Col.		
01 Aveiro	2940	2523	85.8	3006	2421	80.5	+2.2	-4.0
02 Beja	601	502	83.5	638	527	82.6	+6.2	+5.0
03 Braga	5782	4857	84.0	5773	4616	80.0	-0.2	-5.0
04 Bragança	626	566	90.4	573	511	89.2	-8.5	-9.7
05 Castelo Branco	1021	914	89.5	1060	881	83.1	+3.8	-3.6
06 Coimbra	3302	2764	83.7	3362	2720	80.9	+1.8	-1.6
07 Évora	1038	897	86.4	1080	869	80.5	+4.0	-3.1
08 Faro	2247	1914	85.2	2461	1914	77.8	+9.5	0.0
09 Guarda	711	636	89.5	702	603	85.9	-1.3	-5.2
10 Leiria	2822	2458	87.1	2886	2376	82.3	+2.3	-3.3
11 Lisboa	16100	12027	74.7	16892	11737	69.5	+4.9	-2.4
12 Portalegre	503	440	87.5	542	454	83.8	+7.8	+3.2
13 Porto	12039	9502	78.9	12159	9244	76.0	+1.0	-2.7
14 Santarém	2134	1833	85.9	2111	1703	80.7	-1.1	-7.1
15 Setúbal	2908	2219	76.3	2913	2101	72.1	+0.2	-5.3
16 Viana do Castelo	1402	1230	87.7	1372	1168	85.1	-2.1	-5.0
17 Vila Real	1389	1197	86.2	1503	1204	80.1	+8.2	+0.6
18 Viseu	1943	1757	90.4	1868	1630	87.3	-3.9	-7.2
19 R. A. Açores	1239	1153	93.1	1236	1136	91.9	-0.2	-1.5
22 R. A. Madeira	1814	1575	86.8	1870	1642	87.8	+3.1	+4.3
	62561	50964		64007	49457			



Candidatos e colocados por sexo

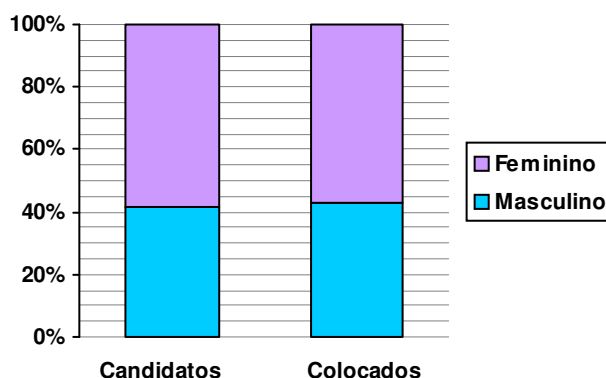
2020

Sexo	Candidatos	%tot.	Colocados	%col.
Feminino	35605	56.9	28625	56.2
Masculino	26956	43.1	22339	43.8



2021

Sexo	Candidatos	%tot.	Colocados	%col.
Feminino	37390	58.4	28202	57.0
Masculino	26617	41.6	21255	43.0



Candidatos do sexo feminino por distrito de candidatura

Distrito de candidatura	2020			2021			var. %total	var. %coloc.
	Candidatas	%tot.	%col.	Candidatas	%tot.	%col.		
019 R. A. Açores	741	59.8	59.8	790	63.9	63.9	+4.1	+4.2
016 Viana do Castelo	818	58.3	57.8	821	59.8	58.4	+1.5	+0.6
001 Aveiro	1694	57.6	56.4	1792	59.6	58.4	+2.0	+2.0
005 Castelo Branco	557	54.6	53.9	629	59.3	57.7	+4.8	+3.7
003 Braga	3349	57.9	57.3	3422	59.3	57.3	+1.4	+0.1
013 Porto	6936	57.6	56.7	7186	59.1	57.4	+1.5	+0.6
018 Viseu	1089	56.0	55.7	1099	58.8	57.8	+2.8	+2.1
010 Leiria	1704	60.4	60.5	1697	58.8	58.1	-1.6	-2.4
012 Portalegre	283	56.3	55.5	318	58.7	57.9	+2.4	+2.5
017 Vila Real	791	56.9	56.4	879	58.5	57.1	+1.5	+0.7
022 R. A. Madeira	1049	57.8	57.3	1092	58.4	57.2	+0.6	-0.1
004 Bragança	389	62.1	61.0	333	58.1	56.9	-4.0	-4.0
011 Lisboa	9108	56.6	55.4	9791	58.0	56.1	+1.4	+0.7
008 Faro	1209	53.8	53.4	1422	57.8	57.9	+4.0	+4.5
002 Beja	328	54.6	53.2	368	57.7	56.2	+3.1	+3.0
006 Coimbra	1808	54.8	54.2	1932	57.5	56.4	+2.7	+2.2
007 Évora	561	54.0	52.6	620	57.4	56.3	+3.4	+3.7
009 Guarda	397	55.8	55.8	395	56.3	55.4	+0.4	-0.4
015 Setúbal	1606	55.2	54.5	1627	55.9	53.3	+0.6	-1.3
014 Santarém	1188	55.7	55.4	1177	55.8	55.7	+0.1	+0.4
	35605	56.9	56.2	37390	58.4	57.0	+1.5	+0.9