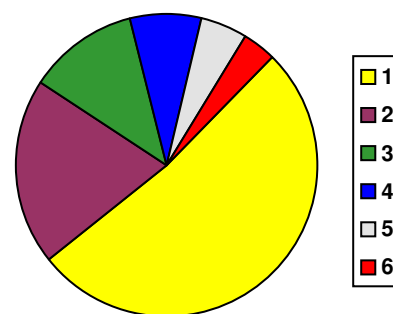


Candidatos	Ano	Total	Excluídos	Válidos	Colocados	Preferências	Total	Válidas
	2020	62930	369	62561	50964		303393	299701
	2021	64363	359	64004	49452		310029	306349
	2022	61834	327	61507	49806		304134	300490
	%var.	-3.9	-8.9	-3.9	+0.7		-1.9	-1.9

Vagas	Ano	Iniciais	Sobras Conc. Especiais	Total	Utilizadas	Adicionais (desempates)	Sobras
	2020	56121	0	56121	50964	893	6050
	2021	55307	0	55307	49452	538	6393
	2022	54641	0	54641	49806	449	5284
	%var.	-1.2		-1.2	+0.7	-16.5	-17.3

Colocados por opção	2021			2022		
	Opção	Colocados	%Total	Opção	Colocados	%Total
	1ª	24743	50.0%	1ª	25786	51.8%
	2ª	9859	19.9%	2ª	9958	20.0%
	3ª	6070	12.3%	3ª	5944	11.9%
	4ª	3963	8.0%	4ª	3824	7.7%
	5ª	2768	5.6%	5ª	2516	5.1%
	6ª	2054	4.2%	6ª	1778	3.6%
		49457			49806	

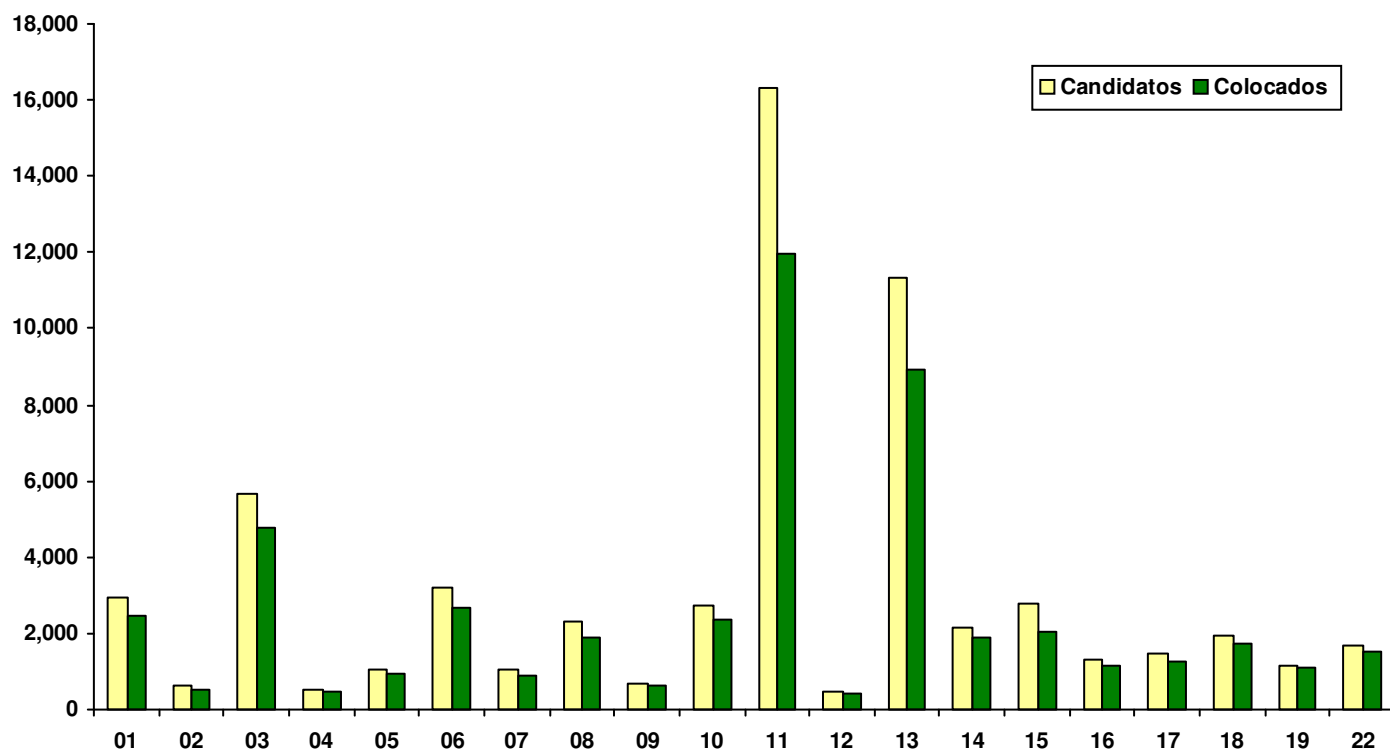


### Preferências válidas e colocados por etapa

Etapa de colocação (contingente)	2021			2022			%var. prefer.	%var. coloc.
	Prefer.	Coloc.	%Total	Prefer.	Coloc.	%Total		
1 Deficientes	1410	315	0.6	1824	381	0.8	+29.4	+21.0
2 Açores Pref. Reg. nível 1	1116	292	0.6	952	286	0.6	-14.7	-2.1
3 Açores Pref. Reg. nível 2								
4 Açores nível 1	3464	567	1.1	3351	552	1.1	-3.3	-2.6
5 Açores nível 2				6	1	0.0		
6 Madeira Pref. Reg. nível 1	1239	333	0.7	997	292	0.6	-19.5	-12.3
7 Madeira Pref. Reg. nível 2								
8 Madeira nível 1	5191	747	1.5	4846	757	1.5	-6.6	+1.3
9 Madeira nível 2				2	1	0.0		
12 Emigrantes	2282	419	0.8	2390	484	1.0	+4.7	+15.5
13 Militares	103	27	0.1	68	22	0.0	-34.0	-18.5
14 Preferência regional nível 1	22715	5454	11.0	22744	5694	11.4	+0.1	+4.4
15 Preferência regional nível 2								
16 Preferência habilitacional	1864	402	0.8	1747	375	0.8	-6.3	-6.7
17 Contingente geral	306360	40699	82.3	300490	40900	82.1	-1.9	+0.5
18 Vagas autónomas	1058	202	0.4	239	61	0.1	-77.4	-69.8
			<b>49457</b>			<b>49806</b>		

## Candidatos e colocados por distrito/GAES de candidatura

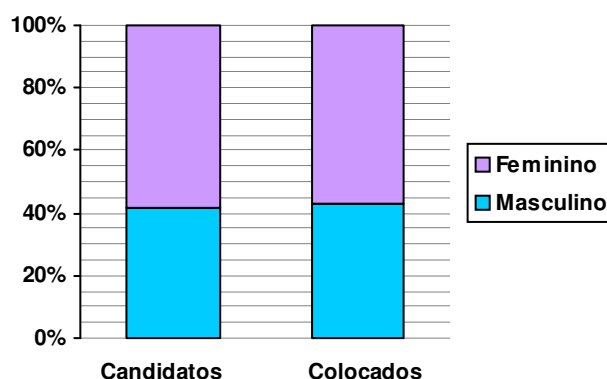
Distrito/GAES de candidatura	2021			2022			%var. cand.	%var. coloc.
	Cands.	Coloc.	%Col.	Cands.	Coloc.	%Col.		
01 Aveiro	3006	2421	80.5	2962	2480	83.7	-1.5	+2.4
02 Beja	638	527	82.6	626	543	86.7	-1.9	+3.0
03 Braga	5773	4616	80.0	5688	4772	83.9	-1.5	+3.4
04 Bragança	573	511	89.2	511	469	91.8	-10.8	-8.2
05 Castelo Branco	1060	881	83.1	1045	937	89.7	-1.4	+6.4
06 Coimbra	3362	2720	80.9	3192	2682	84.0	-5.1	-1.4
07 Évora	1080	869	80.5	1065	876	82.3	-1.4	+0.8
08 Faro	2461	1914	77.8	2333	1898	81.4	-5.2	-0.8
09 Guarda	702	603	85.9	705	641	90.9	+0.4	+6.3
10 Leiria	2886	2376	82.3	2728	2355	86.3	-5.5	-0.9
11 Lisboa	16892	11737	69.5	16324	11988	73.4	-3.4	+2.1
12 Portalegre	542	454	83.8	498	439	88.2	-8.1	-3.3
13 Porto	12159	9244	76.0	11318	8913	78.8	-6.9	-3.6
14 Santarém	2111	1703	80.7	2158	1912	88.6	+2.2	+12.3
15 Setúbal	2913	2101	72.1	2780	2070	74.5	-4.6	-1.5
16 Viana do Castelo	1372	1168	85.1	1302	1161	89.2	-5.1	-0.6
17 Vila Real	1503	1204	80.1	1474	1283	87.0	-1.9	+6.6
18 Viseu	1868	1630	87.3	1967	1751	89.0	+5.3	+7.4
19 R. A. Açores	1236	1136	91.9	1151	1089	94.6	-6.9	-4.1
22 R. A. Madeira	1870	1642	87.8	1680	1547	92.1	-10.2	-5.8
	<b>64007</b>	<b>49457</b>		<b>61507</b>	<b>49806</b>			



## Candidatos e colocados por sexo

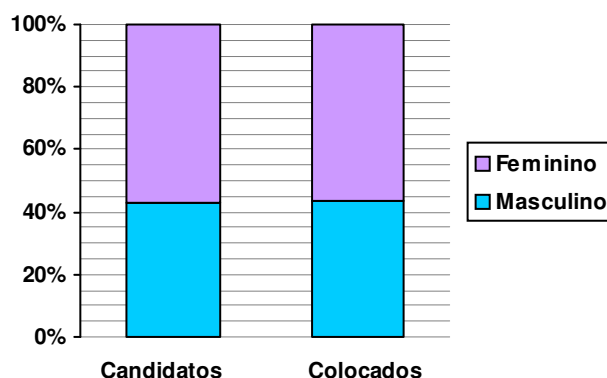
## 2021

Sexo	Candidatos	%tot.	Colocados	%col.
Feminino	37390	58.4	28202	57.0
Masculino	26617	41.6	21255	43.0



## 2022

Sexo	Candidatos	%tot.	Colocados	%col.
Feminino	35282	57.4	28217	56.7
Masculino	26225	42.6	21589	43.3



## Candidatos do sexo feminino por distrito de candidatura

Distrito de candidatura	2021			2022			var. %total	var. %coloc.
	Candidatas	%tot.	%col.	Candidatas	%tot.	%col.		
009 Guarda	395	56.3	55.4	431	<b>61.1</b>	59.9	+4.9	+4.5
002 Beja	368	57.7	56.2	374	<b>59.7</b>	58.9	+2.1	+2.8
019 R. A. Açores	790	63.9	63.9	684	<b>59.4</b>	58.7	-4.5	-5.2
018 Viseu	1099	58.8	57.8	1156	<b>58.8</b>	58.5	-0.1	+0.7
013 Porto	7186	59.1	57.4	6641	<b>58.7</b>	57.7	-0.4	+0.3
001 Aveiro	1792	59.6	58.4	1733	<b>58.5</b>	57.8	-1.1	-0.6
006 Coimbra	1932	57.5	56.4	1853	<b>58.1</b>	57.7	+0.6	+1.4
017 Vila Real	879	58.5	57.1	855	<b>58.0</b>	57.3	-0.5	+0.2
016 Viana do Castelo	821	59.8	58.4	753	<b>57.8</b>	57.5	-2.0	-0.9
003 Braga	3422	59.3	57.3	3271	<b>57.5</b>	56.8	-1.8	-0.6
012 Portalegre	318	58.7	57.9	286	<b>57.4</b>	57.2	-1.2	-0.8
010 Leiria	1697	58.8	58.1	1565	<b>57.4</b>	57.3	-1.4	-0.8
008 Faro	1422	57.8	57.9	1330	<b>57.0</b>	57.1	-0.8	-0.8
011 Lisboa	9791	58.0	56.1	9229	<b>56.5</b>	55.7	-1.4	-0.4
014 Santarém	1177	55.8	55.7	1218	<b>56.4</b>	55.5	+0.7	-0.2
022 R. A. Madeira	1092	58.4	57.2	943	<b>56.1</b>	55.9	-2.3	-1.3
005 Castelo Branco	629	59.3	57.7	585	<b>56.0</b>	55.1	-3.4	-2.6
004 Bragança	333	58.1	56.9	283	<b>55.4</b>	54.8	-2.7	-2.1
007 Évora	620	57.4	56.3	584	<b>54.8</b>	53.8	-2.6	-2.5
015 Setúbal	1627	55.9	53.3	1508	<b>54.2</b>	52.1	-1.6	-1.1
	<b>37390</b>	<b>58.4</b>	<b>57.0</b>	<b>35282</b>	<b>57.4</b>	<b>56.7</b>	<b>-1.1</b>	<b>-0.4</b>