

Estabelecimento: 0140 Universidade dos Açores - Faculdade de Ciências Agrárias e do Ambiente
Curso Superior: 8031 Ciências Farmacêuticas (Preparatórios)
Prep. Mestrado Integrado

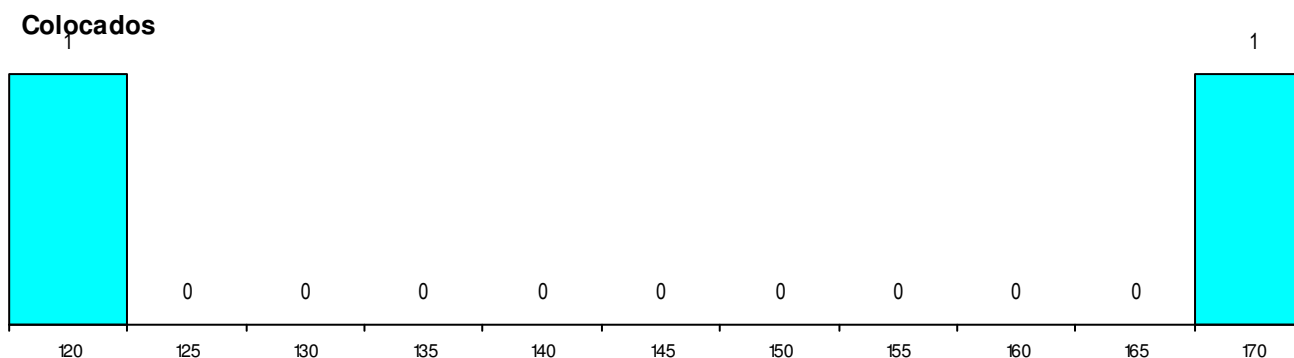
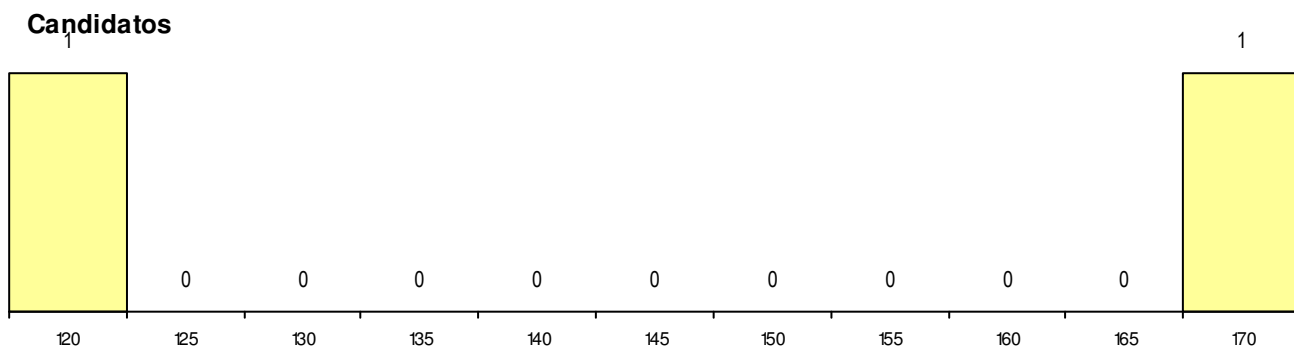
| OPÇÃO CANDIDATURA | | | ETAPA COLOCAÇÃO (contingente) | | | | DISTRITO/GAES DE CANDIDATURA | | |
|-------------------|----------|----------|-------------------------------|----------|----------|-------|------------------------------|----------|----------|
| Opção | Cands. % | Cols. % | Etapa Colocação | Cands. % | Cols. % | Nota | Distrito Origem | Cands. % | Cols. % |
| 1ª | 1 100 | 1 100 | 17 Geral | 2 200 | 2 200 | 120.5 | Porto | 2 200 | 2 200 |
| 2ª | 1 100 | 1 100 | Total | 2 | 2 | | Total | 2 | 2 |
| Total | 2 | 2 | | | | | | | |

| SEXO DOS CANDIDATOS | | | CURSO DO 12º ANO (15 mais frequentes) | | |
|---------------------|----------|----------|---------------------------------------|----------|---------|
| Sexo | Cands. % | Cols. % | Curso 12º ano | Cands. % | Cols. % |
| Femin. | 2 200 | 2 200 | F60 Ciências e Tecnologias | 1 100 | 1 100 |
| Total | 2 | 2 | C60 Ciências e Tecnologias | 1 100 | 1 100 |

MÉDIAS dos Colocados

Nota de candidatura 144.4
 Prova de ingresso 137.8
 Média do 12º ano 151.0
 Média do 10º/11º ano 151.0

DISTRIBUIÇÕES DE NOTAS DE CANDIDATURA



Estabelecimento: 0140 Universidade dos Açores - Faculdade de Ciências Agrárias e do Ambiente
Curso Superior: 8086 Medicina Veterinária (Preparatórios)
Prep. Mestrado Integrado

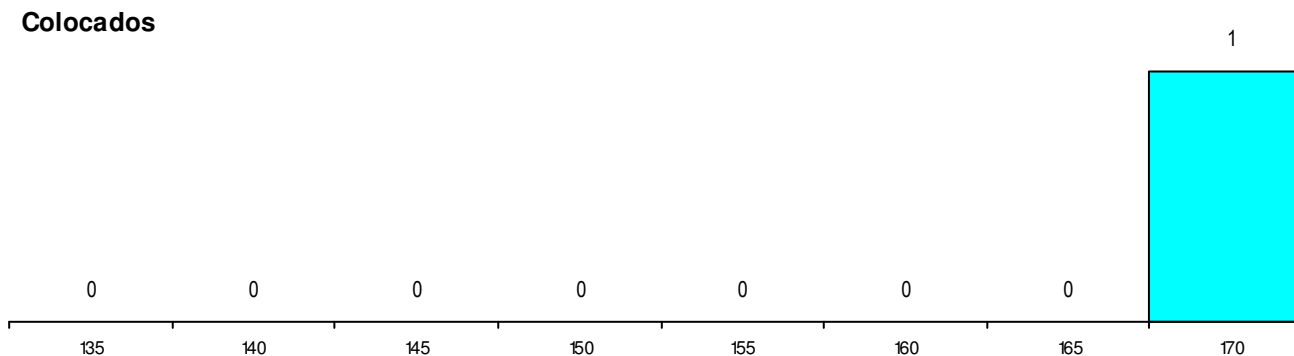
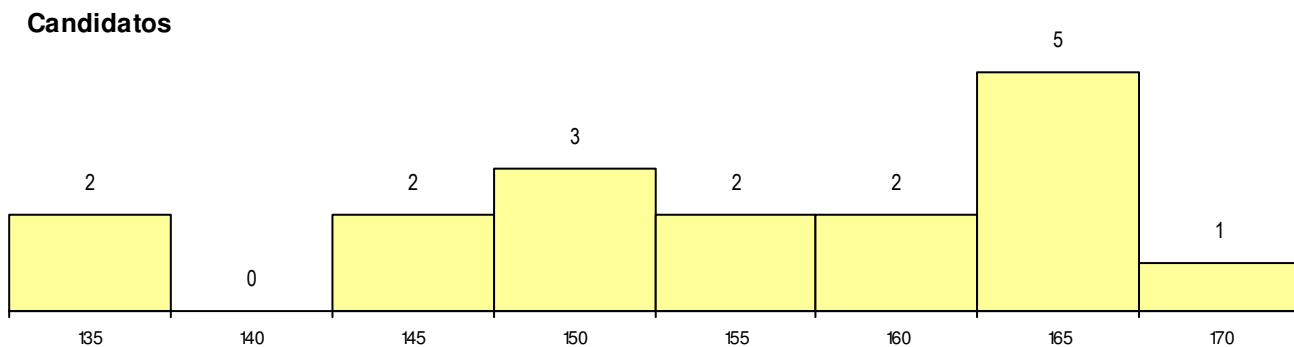
| OPÇÃO CANDIDATURA | | | | ETAPA COLOCAÇÃO (contingente) | | | | DISTRITO/GAES DE CANDIDATURA | | | | |
|-------------------|----------|---------|---|-------------------------------|----------|---------|------|------------------------------|---------------|---------|---|---|
| Opção | Cands. % | Cols. % | | Etapa Colocação | Cands. % | Cols. % | Nota | Distrito Origem | Cands. % | Cols. % | | |
| 2ª | 2 | 4 | 1 | 17 Geral | 17 | 33 | 1 | 169.9 | Porto | 4 | 8 | 0 |
| 3ª | 7 | 13 | 0 | Total | 17 | | | | Lisboa | 2 | 4 | 0 |
| 4ª | 8 | 15 | 0 | | | | | | Leiria | 2 | 4 | 0 |
| Total | 17 | | 1 | | | | | | Aveiro | 2 | 4 | 0 |
| | | | | | | | | | R. A. Madeira | 1 | 2 | 0 |
| | | | | | | | | | Vila Real | 1 | 2 | 1 |
| | | | | | | | | | Setúbal | 1 | 2 | 0 |
| | | | | | | | | | Santarém | 1 | 2 | 0 |
| | | | | | | | | | Faro | 1 | 2 | 0 |
| | | | | | | | | | Évora | 1 | 2 | 0 |
| | | | | | | | | | Beja | 1 | 2 | 0 |
| | | | | | | | | | Total | 17 | | 1 |

| SEXO DOS CANDIDATOS | | | CURSO DO 12º ANO (15 mais frequentes) | | | |
|---------------------|----------|---------|--|----------|---------|---|
| Sexo | Cands. % | Cols. % | Curso 12º ano | Cands. % | Cols. % | |
| Masc. | 5 | 10 | F60 Ciências e Tecnologias | 13 | 25 | 1 |
| Femin. | 12 | 23 | C60 Ciências e Tecnologias | 2 | 4 | 0 |
| Total | 17 | | H44 Biotecnologia Aplicada | 1 | 2 | 0 |
| | | | C80 Recorrente - Ciências e Tecnologia | 1 | 2 | 0 |

MÉDIAS dos Colocados

| | |
|----------------------|-------|
| Nota de candidatura | 169.9 |
| Prova de ingresso | 147.5 |
| Média do 12º ano | 182.0 |
| Média do 10º/11º ano | 182.0 |

DISTRIBUIÇÕES DE NOTAS DE CANDIDATURA



Estabelecimento: 0140 Universidade dos Açores - Faculdade de Ciências Agrárias e do Ambiente
Curso Superior: L121 Natureza e Património
Licenciatura

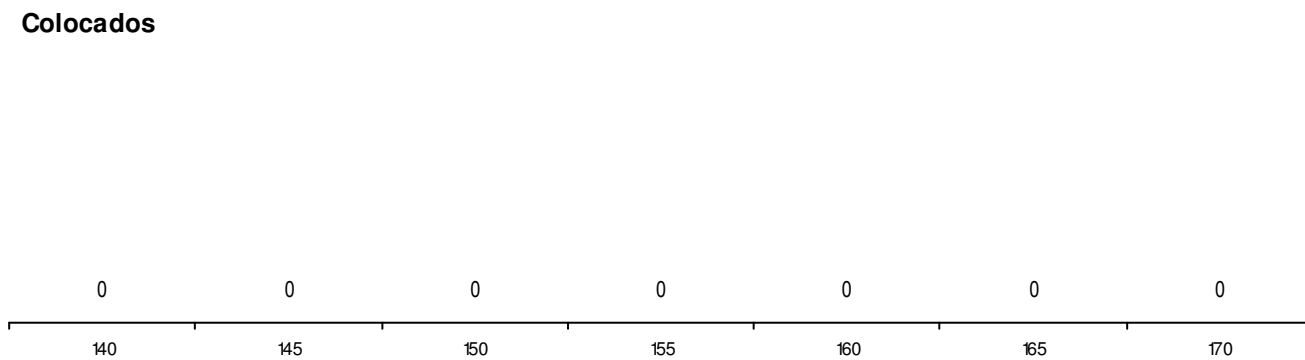
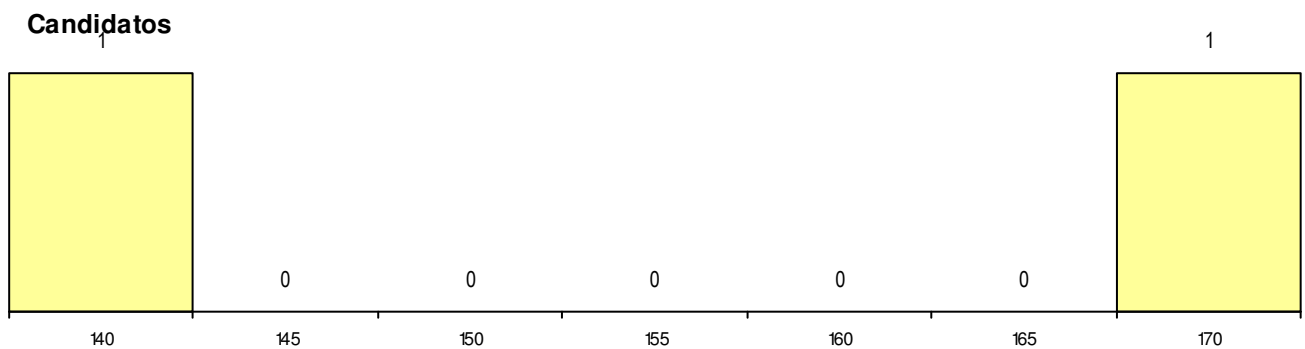
| OPÇÃO CANDIDATURA | | | ETAPA COLOCAÇÃO (contingente) | | | | DISTRITO/GAES DE CANDIDATURA | | |
|-------------------|----------|---------|-------------------------------|----------|--------------|------|------------------------------|----------|---------|
| Opção | Cands. % | Cols. % | Etapa Colocação | Cands. % | Cols. % | Nota | Distrito Origem | Cands. % | Cols. % |
| 2ª | 1 | 14 | 0 | 0 | 17 Geral | 2 | 29 | 0 | 0 |
| 5ª | 1 | 14 | 0 | 0 | Total | 2 | 0 | | |
| Total | 2 | 0 | | | | | Total | 2 | 0 |

| SEXO DOS CANDIDATOS | | | CURSO DO 12º ANO (15 mais frequentes) | | |
|---------------------|----------|---------|---------------------------------------|----------|---------|
| Sexo | Cands. % | Cols. % | Curso 12º ano | Cands. % | Cols. % |
| Femin. | 2 | 29 | F60 Ciências e Tecnologias | 2 | 29 |
| Total | 2 | 0 | | | |

MÉDIAS dos Colocados

Nota de candidatura
 Prova de ingresso
 Média do 12º ano
 Média do 10º/11º ano

DISTRIBUIÇÕES DE NOTAS DE CANDIDATURA



Estabelecimento: 0150 Universidade dos Açores - Faculdade de Ciências Sociais e Humanas
Curso Superior: 9135 Estudos Europeus
Licenciatura

OPÇÃO CANDIDATURA

| Opção | Cands. % | Cols. % |
|--------------|----------|----------|
| 2ª | 2 10 | 0 0 |
| 3ª | 1 5 | 0 0 |
| 4ª | 1 5 | 0 0 |
| 6ª | 2 10 | 1 20 |
| Total | 6 | 1 |

ETAPA COLOCAÇÃO (contingente)

| Etapa Colocação | Cands. % | Cols. % | Nota |
|-----------------|----------|----------|-------|
| 17 Geral | 6 29 | 1 20 | 130.2 |
| Total | 6 | 1 | |

DISTRITO/GAES DE CANDIDATURA

| Distrito Origem | Cands. % | Cols. % |
|-----------------|----------|----------|
| R. A. Açores | 5 24 | 1 20 |
| Lisboa | 1 5 | 0 0 |
| Total | 6 | 1 |

SEXO DOS CANDIDATOS

| Sexo | Cands. % | Cols. % |
|--------------|----------|----------|
| Masc. | 3 14 | 1 20 |
| Femin. | 3 14 | 0 0 |
| Total | 6 | 1 |

CURSO DO 12º ANO (15 mais frequentes)

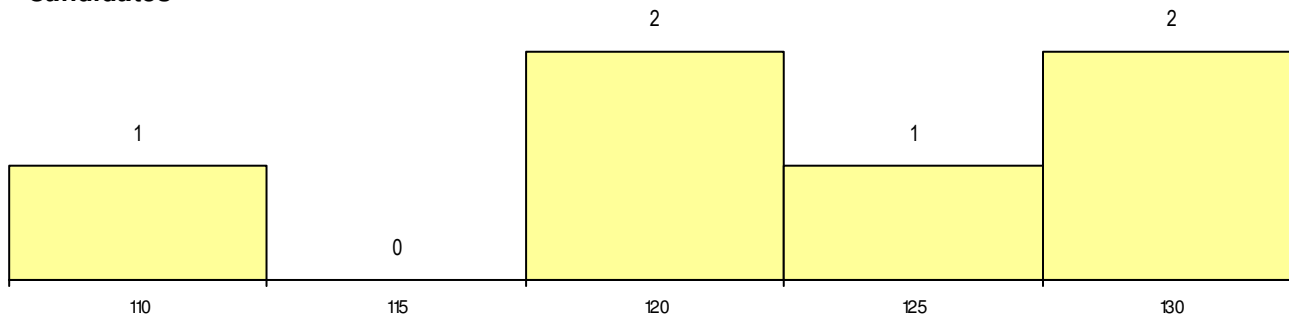
| Curso 12º ano | Cands. % | Cols. % |
|------------------------------|----------|---------|
| F62 Línguas e Humanidades | 4 19 | 0 0 |
| F60 Ciências e Tecnologias | 1 5 | 1 20 |
| F61 Ciências Socioeconómicas | 1 5 | 0 0 |

MÉDIAS dos Colocados

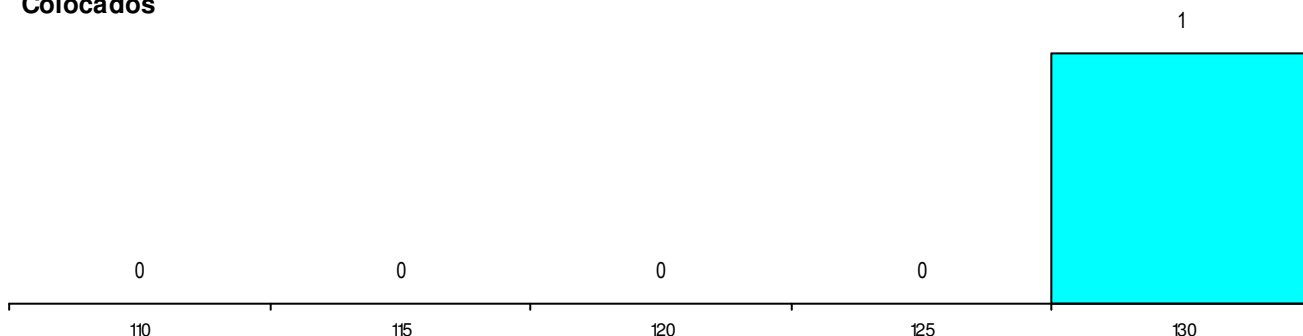
Nota de candidatura 130.2
 Prova de ingresso 110.0
 Média do 12º ano 141.0
 Média do 10º/11º ano 141.0

DISTRIBUIÇÕES DE NOTAS DE CANDIDATURA

Candidatos



Colocados



Estabelecimento: 0150 Universidade dos Açores - Faculdade de Ciências Sociais e Humanas
Curso Superior: 9181 História
 Licenciatura

OPÇÃO CANDIDATURA

| Opção | Cands. % | Cols. % |
|--------------|----------|----------|
| 1ª | 1 5 | 0 0 |
| 4ª | 1 5 | 0 0 |
| 5ª | 1 5 | 0 0 |
| 6ª | 1 5 | 0 0 |
| Total | 4 | 0 |

ETAPA COLOCAÇÃO (contingente)

| Etapa Colocação | Cands. % | Cols. % | Nota |
|-----------------|----------|----------|------|
| 17 Geral | 4 20 | 0 0 | |
| Total | 4 | 0 | |

DISTRITO/GAES DE CANDIDATURA

| Distrito Origem | Cands. % | Cols. % |
|-----------------|----------|----------|
| R. A. Açores | 3 15 | 0 0 |
| Lisboa | 1 5 | 0 0 |
| Total | 4 | 0 |

SEXO DOS CANDIDATOS

| Sexo | Cands. % | Cols. % |
|--------------|----------|----------|
| Masc. | 1 5 | 0 0 |
| Femin. | 3 15 | 0 0 |
| Total | 4 | 0 |

CURSO DO 12º ANO (15 mais frequentes)

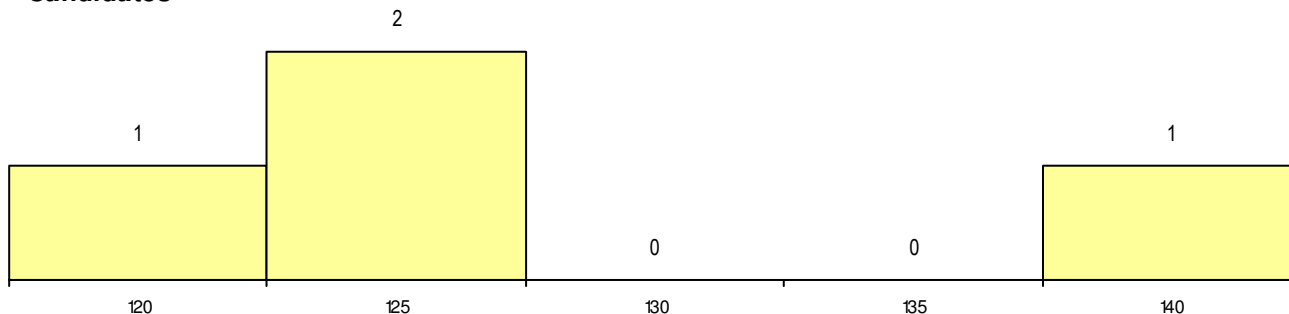
| Curso 12º ano | Cands. % | Cols. % |
|--|----------|---------|
| F62 Línguas e Humanidades | 2 10 | 0 0 |
| P43 Técnico de Eletrónica, Automação e | 1 5 | 0 0 |
| C62 Línguas e Humanidades | 1 5 | 0 0 |

MÉDIAS dos Colocados

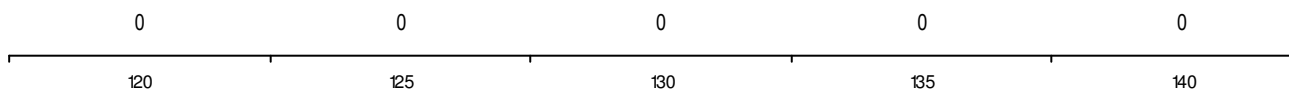
Nota de candidatura
 Prova de ingresso
 Média do 12º ano
 Média do 10º/11º ano

DISTRIBUIÇÕES DE NOTAS DE CANDIDATURA

Candidatos



Colocados



Estabelecimento: 0150 Universidade dos Açores - Faculdade de Ciências Sociais e Humanas
Curso Superior: 9219 Psicologia
Licenciatura

OPÇÃO CANDIDATURA

| Opção | Cands. % | Cols. % |
|--------------|----------|---------|
| 1ª | 5 6 | 0 0 |
| 2ª | 6 7 | 0 0 |
| 3ª | 3 3 | 0 0 |
| 4ª | 5 6 | 0 0 |
| 5ª | 1 1 | 0 0 |
| 6ª | 3 3 | 0 0 |
| Total | 23 | 0 |

ETAPA COLOCAÇÃO (contingente)

| Etapa Colocação | Cands. % | Cols. % | Nota |
|-----------------|----------|---------|------|
| 17 Geral | 23 26 | 0 0 | |
| Total | 23 | 0 | |

DISTRITO/GAES DE CANDIDATURA

| Distrito Origem | Cands. % | Cols. % |
|-----------------|----------|---------|
| R. A. Açores | 9 10 | 0 0 |
| Faro | 3 3 | 0 0 |
| Braga | 3 3 | 0 0 |
| R. A. Madeira | 2 2 | 0 0 |
| Porto | 2 2 | 0 0 |
| Leiria | 2 2 | 0 0 |
| Setúbal | 1 1 | 0 0 |
| Santarém | 1 1 | 0 0 |
| Total | 23 | 0 |

SEXO DOS CANDIDATOS

| Sexo | Cands. % | Cols. % |
|--------------|----------|---------|
| Masc. | 9 10 | 0 0 |
| Femin. | 14 16 | 0 0 |
| Total | 23 | 0 |

CURSO DO 12º ANO

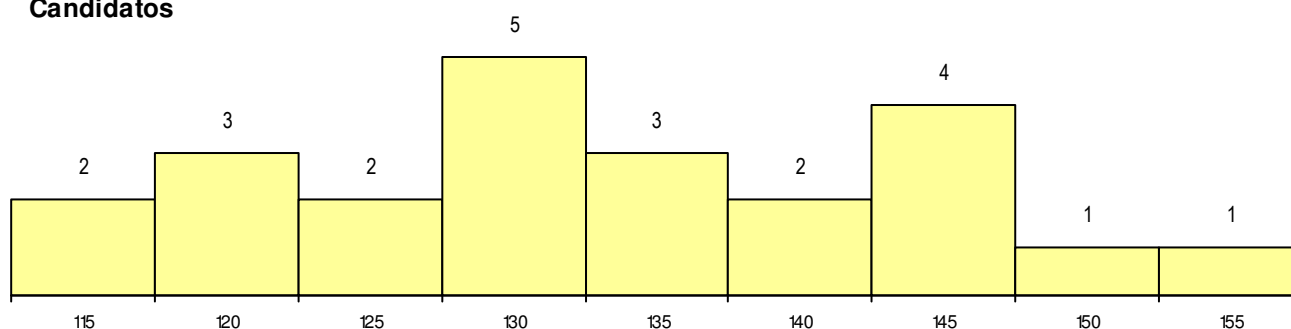
| Curso 12º ano | (15 mais frequentes) | |
|--|----------------------|---------|
| | Cands. % | Cols. % |
| F62 Línguas e Humanidades | 8 9 | 0 0 |
| F60 Ciências e Tecnologias | 6 7 | 0 0 |
| F61 Ciências Socioeconómicas | 2 2 | 0 0 |
| C62 Línguas e Humanidades | 2 2 | 0 0 |
| P93 Técnico de Vendas | 1 1 | 0 0 |
| P77 Técnico de Receção | 1 1 | 0 0 |
| P43 Técnico de Eletrónica, Automação e | 1 1 | 0 0 |
| P14 Técnico de Multimédia | 1 1 | 0 0 |
| F64 Artes Visuais | 1 1 | 0 0 |

MÉDIAS dos Colocados

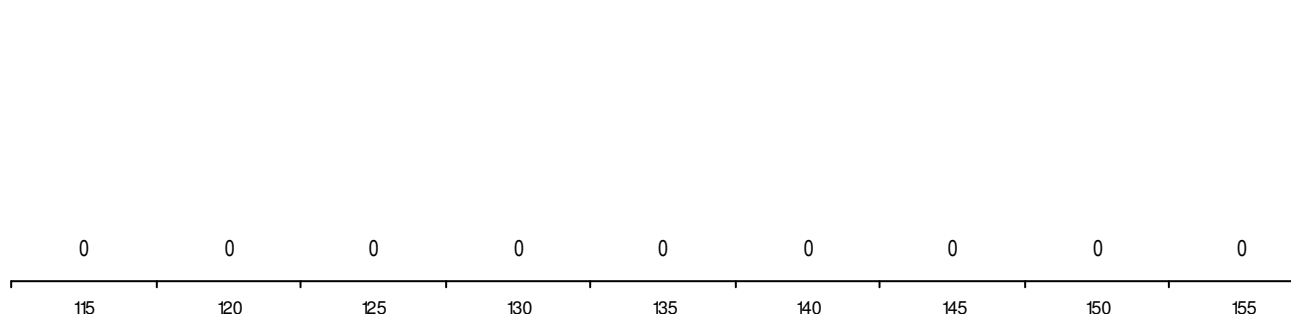
Nota de candidatura
 Prova de ingresso
 Média do 12º ano
 Média do 10º/11º ano

DISTRIBUIÇÕES DE NOTAS DE CANDIDATURA

Candidatos



Colocados



Estabelecimento: 0150 Universidade dos Açores - Faculdade de Ciências Sociais e Humanas
Curso Superior: 9238 Serviço Social
 Licenciatura

OPÇÃO CANDIDATURA

| Opção | Cands. % | Cols. % |
|--------------|----------|----------|
| 1ª | 2 7 | 0 0 |
| 2ª | 1 3 | 0 0 |
| 3ª | 2 7 | 0 0 |
| 4ª | 1 3 | 0 0 |
| Total | 6 | 0 |

ETAPA COLOCAÇÃO (contingente)

| Etapa Colocação | Cands. % | Cols. % | Nota |
|-----------------|----------|----------|------|
| 17 Geral | 6 21 | 0 0 | |
| Total | 6 | 0 | |

DISTRITO/GAES DE CANDIDATURA

| Distrito Origem | Cands. % | Cols. % |
|-----------------|----------|----------|
| R. A. Açores | 5 17 | 0 0 |
| Viseu | 1 3 | 0 0 |
| Total | 6 | 0 |

SEXO DOS CANDIDATOS

| Sexo | Cands. % | Cols. % |
|--------------|----------|----------|
| Masc. | 2 7 | 0 0 |
| Femin. | 4 14 | 0 0 |
| Total | 6 | 0 |

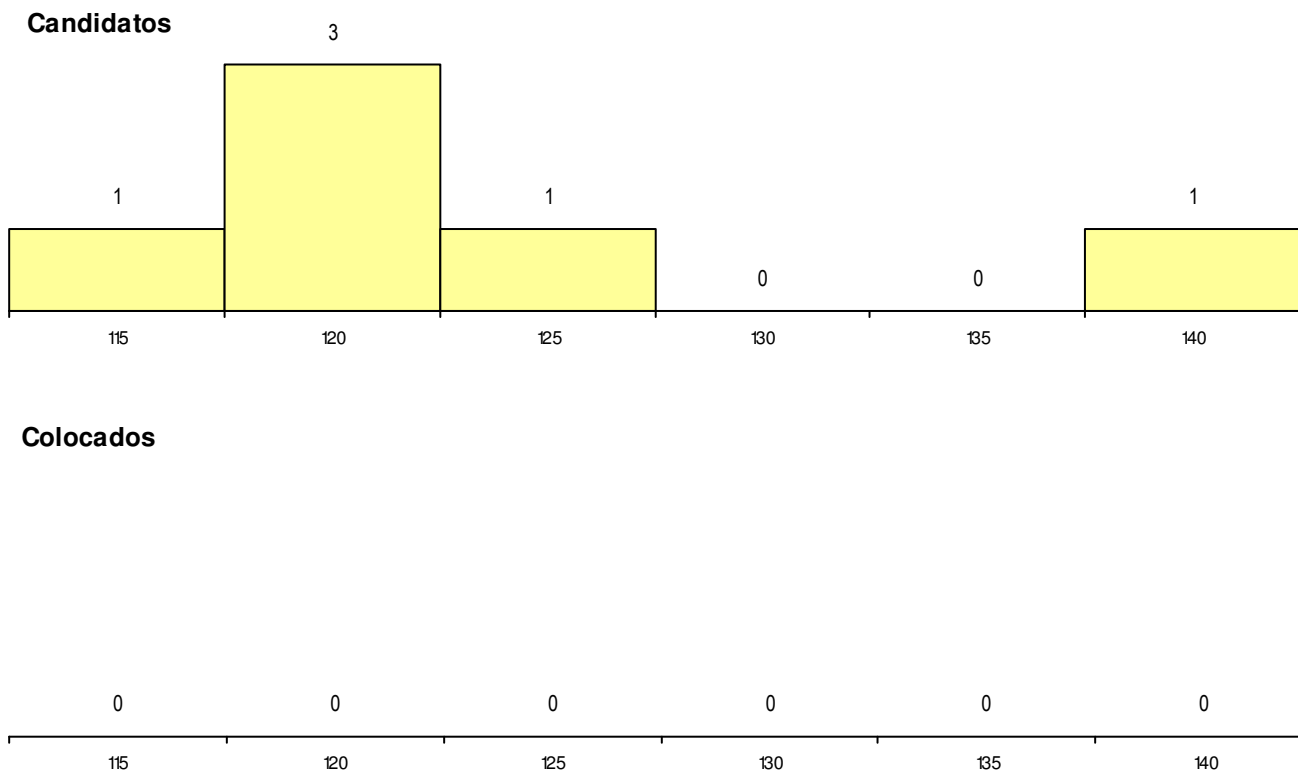
CURSO DO 12º ANO (15 mais frequentes)

| Curso 12º ano | Cands. % | Cols. % |
|--|----------|---------|
| F62 Línguas e Humanidades | 4 14 | 0 0 |
| P43 Técnico de Eletrónica, Automação e | 1 3 | 0 0 |
| F61 Ciências Socioeconómicas | 1 3 | 0 0 |

MÉDIAS dos Colocados

Nota de candidatura
 Prova de ingresso
 Média do 12º ano
 Média do 10º/11º ano

DISTRIBUIÇÕES DE NOTAS DE CANDIDATURA



Estabelecimento: 0150 Universidade dos Açores - Faculdade de Ciências Sociais e Humanas
Curso Superior: 9240 Sociologia
 Licenciatura

OPÇÃO CANDIDATURA

| Opção | Cands. % | Cols. % |
|--------------|----------|----------|
| 1ª | 2 6 | 0 0 |
| 2ª | 2 6 | 1 17 |
| 3ª | 1 3 | 0 0 |
| 4ª | 2 6 | 1 17 |
| 5ª | 1 3 | 0 0 |
| Total | 8 | 2 |

ETAPA COLOCAÇÃO (contingente)

| Etapa Colocação | Cands. % | Cols. % | Nota |
|-----------------|----------|----------|-------|
| 17 Geral | 8 24 | 2 33 | 119.9 |
| Total | 8 | 2 | |

DISTRITO/GAES DE CANDIDATURA

| Distrito Origem | Cands. % | Cols. % |
|-----------------|----------|----------|
| R. A. Açores | 7 21 | 2 33 |
| Lisboa | 1 3 | 0 0 |
| Total | 8 | 2 |

SEXO DOS CANDIDATOS

| Sexo | Cands. % | Cols. % |
|--------------|----------|----------|
| Masc. | 3 9 | 0 0 |
| Femin. | 5 15 | 2 33 |
| Total | 8 | 2 |

CURSO DO 12º ANO (15 mais frequentes)

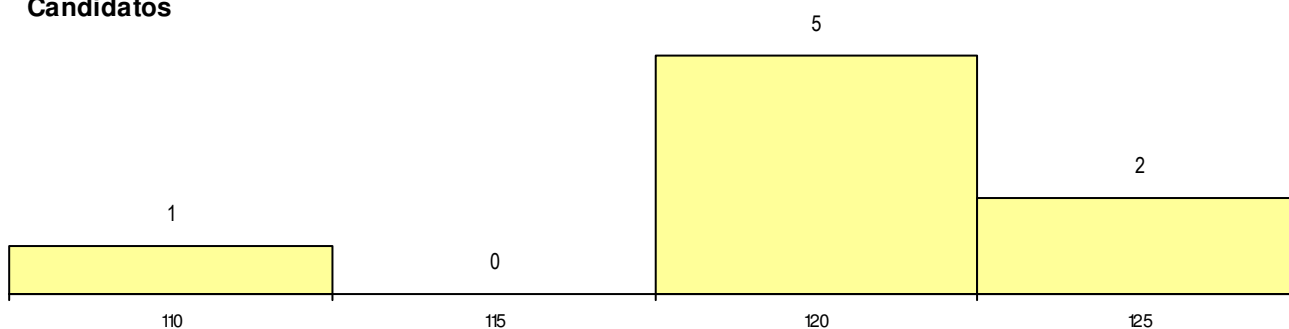
| Curso 12º ano | Cands. % | Cols. % |
|--|----------|---------|
| F62 Línguas e Humanidades | 7 21 | 2 33 |
| P43 Técnico de Eletrónica, Automação e | 1 3 | 0 0 |

MÉDIAS dos Colocados

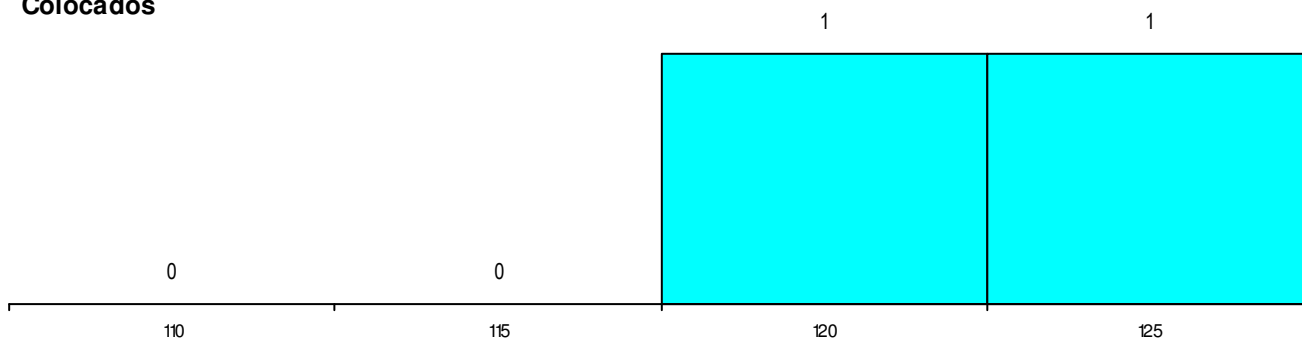
| | |
|----------------------|-------|
| Nota de candidatura | 121.6 |
| Prova de ingresso | 111.5 |
| Média do 12º ano | 127.0 |
| Média do 10º/11º ano | 127.0 |

DISTRIBUIÇÕES DE NOTAS DE CANDIDATURA

Candidatos



Colocados



Estabelecimento: 0150 Universidade dos Açores - Faculdade de Ciências Sociais e Humanas
Curso Superior: 9652 Comunicação e Relações Públicas
Licenciatura

OPÇÃO CANDIDATURA

| Opção | Cands. % | Cols. % |
|--------------|----------|----------|
| 1ª | 2 7 | 0 0 |
| 2ª | 1 3 | 1 14 |
| 3ª | 2 7 | 0 0 |
| 4ª | 1 3 | 1 14 |
| 5ª | 1 3 | 0 0 |
| Total | 7 | 2 |

ETAPA COLOCAÇÃO (contingente)

| Etapa Colocação | Cands. % | Cols. % | Nota |
|-----------------|----------|----------|-------|
| 17 Geral | 7 23 | 2 29 | 119.5 |
| Total | 7 | 2 | |

DISTRITO/GAES DE CANDIDATURA

| Distrito Origem | Cands. % | Cols. % |
|-----------------|----------|----------|
| R. A. Açores | 7 23 | 2 29 |
| Total | 7 | 2 |

SEXO DOS CANDIDATOS

| Sexo | Cands. % | Cols. % |
|--------------|----------|----------|
| Masc. | 2 7 | 1 14 |
| Femin. | 5 17 | 1 14 |
| Total | 7 | 2 |

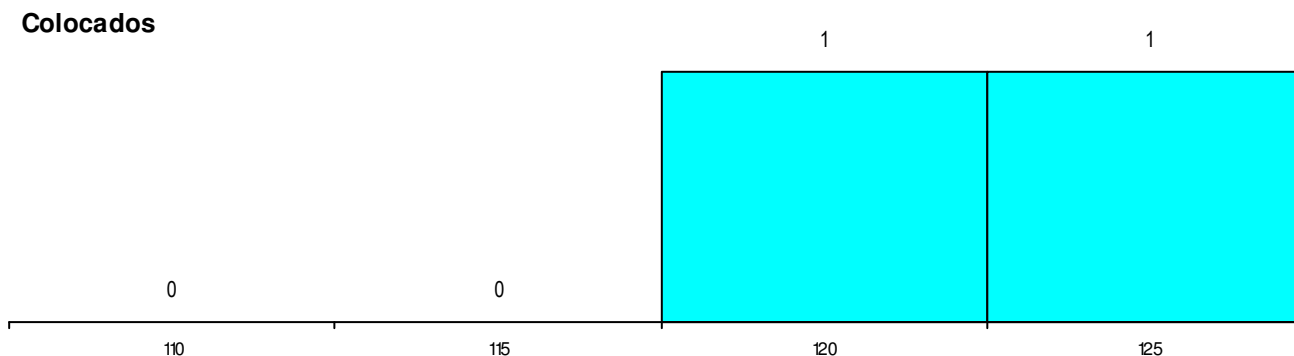
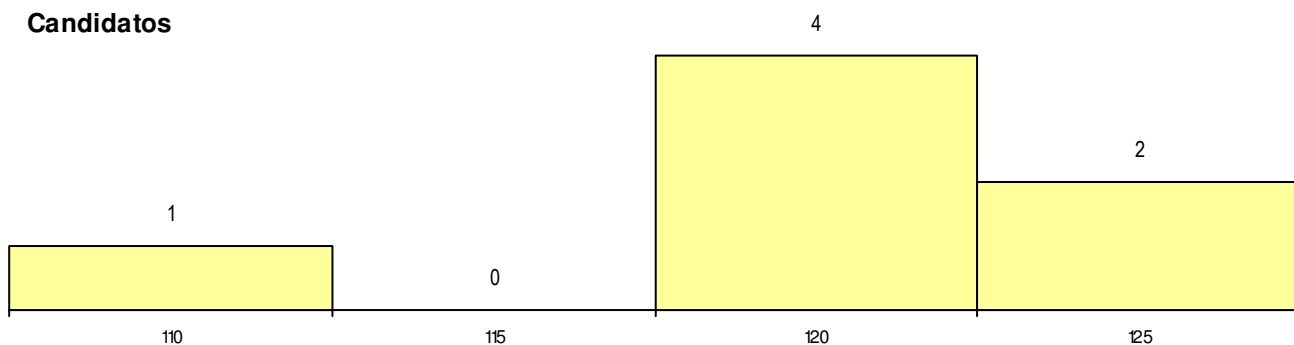
CURSO DO 12º ANO (15 mais frequentes)

| Curso 12º ano | Cands. % | Cols. % |
|--|----------|---------|
| F62 Línguas e Humanidades | 6 20 | 1 14 |
| P43 Técnico de Eletrónica, Automação e | 1 3 | 1 14 |

MÉDIAS dos Colocados

| | |
|----------------------|-------|
| Nota de candidatura | 121.2 |
| Prova de ingresso | 100.0 |
| Média do 12º ano | 132.5 |
| Média do 10º/11º ano | 132.5 |

DISTRIBUIÇÕES DE NOTAS DE CANDIDATURA



Estabelecimento: 0150 Universidade dos Açores - Faculdade de Ciências Sociais e Humanas
Curso Superior: 9853 Educação Básica
Licenciatura

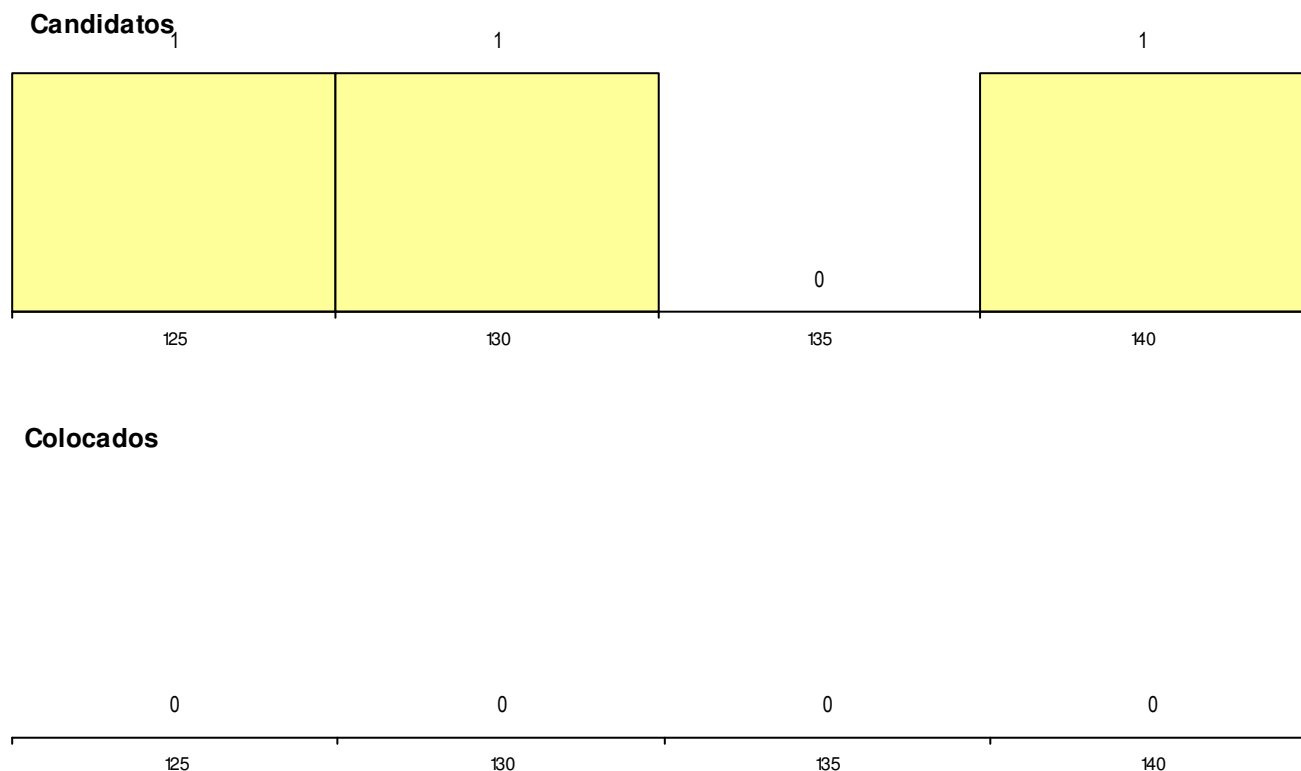
| OPÇÃO CANDIDATURA | | | ETAPA COLOCAÇÃO (contingente) | | | | DISTRITO/GAES DE CANDIDATURA | | |
|-------------------|----------|----------|-------------------------------|----------|----------|--------------|------------------------------|----------|-----------|
| Opção | Cands. % | Cols. % | Etapa Colocação | Cands. % | Cols. % | Nota | Distrito Origem | Cands. % | Cols. % |
| 1ª | 3 | 27 | 0 | 0 | 17 Geral | 3 | 27 | 0 | 0 |
| Total | 3 | 0 | Total | 3 | 0 | Total | R. A. Açores | 3 | 27 |
| | | | | | | | | 0 | 0 |
| | | | | | | | Total | 3 | 0 |

| SEXO DOS CANDIDATOS | | | CURSO DO 12º ANO (15 mais frequentes) | | |
|---------------------|----------|----------|---------------------------------------|----------|---------|
| Sexo | Cands. % | Cols. % | Curso 12º ano | Cands. % | Cols. % |
| Femin. | 3 | 27 | F62 Línguas e Humanidades | 2 | 18 |
| Total | 3 | 0 | F60 Ciências e Tecnologias | 1 | 9 |

MÉDIAS dos Colocados

Nota de candidatura
 Prova de ingresso
 Média do 12º ano
 Média do 10º/11º ano

DISTRIBUIÇÕES DE NOTAS DE CANDIDATURA



Estabelecimento: 0150 Universidade dos Açores - Faculdade de Ciências Sociais e Humanas
Curso Superior: L041 Estudos Portugueses e Ingleses
Licenciatura

OPÇÃO CANDIDATURA

| Opção | Cands. % | Cols. % |
|--------------|----------|----------|
| 1ª | 1 8 | 0 0 |
| 5ª | 1 8 | 0 0 |
| 6ª | 2 15 | 0 0 |
| Total | 4 | 0 |

ETAPA COLOCAÇÃO (contingente)

| Etapa Colocação | Cands. % | Cols. % | Nota |
|-----------------|----------|----------|------|
| 17 Geral | 4 31 | 0 0 | |
| Total | 4 | 0 | |

DISTRITO/GAES DE CANDIDATURA

| Distrito Origem | Cands. % | Cols. % |
|-----------------|----------|----------|
| R. A. Açores | 3 23 | 0 0 |
| Leiria | 1 8 | 0 0 |
| Total | 4 | 0 |

SEXO DOS CANDIDATOS

| Sexo | Cands. % | Cols. % |
|--------------|----------|----------|
| Masc. | 2 15 | 0 0 |
| Femin. | 2 15 | 0 0 |
| Total | 4 | 0 |

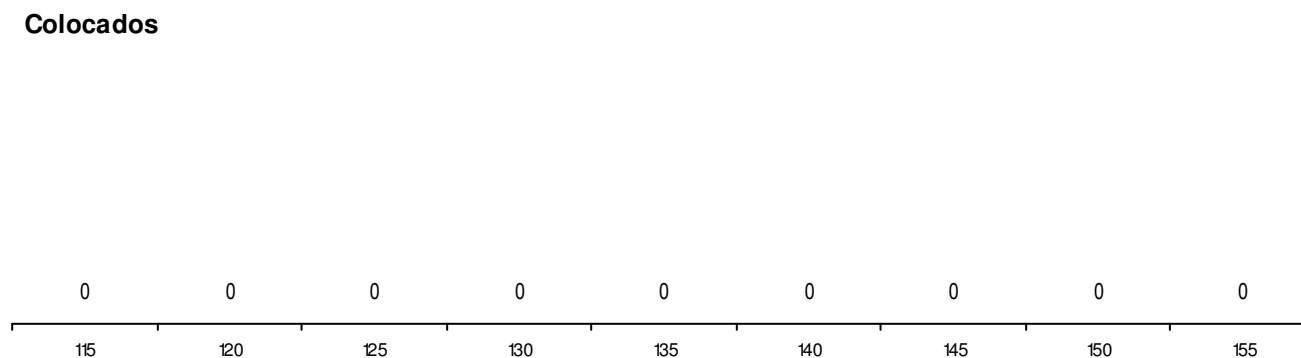
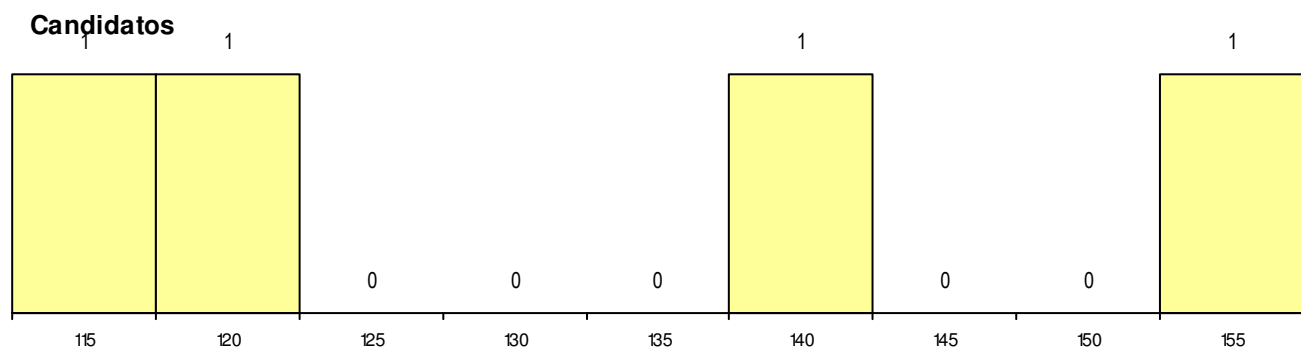
CURSO DO 12º ANO (15 mais frequentes)

| Curso 12º ano | Cands. % | Cols. % |
|-------------------------------|----------|---------|
| F62 Línguas e Humanidades | 3 23 | 0 0 |
| P11 Técnico Auxiliar de Saúde | 1 8 | 0 0 |

MÉDIAS dos Colocados

Nota de candidatura
 Prova de ingresso
 Média do 12º ano
 Média do 10º/11º ano

DISTRIBUIÇÕES DE NOTAS DE CANDIDATURA



Estabelecimento: 0160 Universidade dos Açores - Faculdade de Ciências e Tecnologia
Curso Superior: 8083 Ciclo Básico de Medicina
Prep. Mestrado Integrado

| OPÇÃO CANDIDATURA | | | | ETAPA COLOCAÇÃO (contingente) | | | | DISTRITO/GAES DE CANDIDATURA | | | |
|-------------------|----------|---------|---|-------------------------------|----------|---------|------|------------------------------|----------|---------|---|
| Opção | Cands. % | Cols. % | | Etapa Colocação | Cands. % | Cols. % | Nota | Distrito Origem | Cands. % | Cols. % | |
| 1ª | 1 | 1 | 0 | 17 Geral | 76 | 42 | 0 | Porto | 20 | 11 | 0 |
| 2ª | 11 | 6 | 0 | Total | 76 | | 0 | Lisboa | 15 | 8 | 0 |
| 3ª | 19 | 11 | 0 | | | | | Setúbal | 10 | 6 | 0 |
| 4ª | 29 | 16 | 0 | | | | | Braga | 7 | 4 | 0 |
| 5ª | 16 | 9 | 0 | | | | | Santarém | 5 | 3 | 0 |
| Total | 76 | | 0 | | | | | Coimbra | 4 | 2 | 0 |
| | | | | | | | | R. A. Madeira | 3 | 2 | 0 |
| | | | | | | | | Aveiro | 3 | 2 | 0 |
| | | | | | | | | Viseu | 2 | 1 | 0 |
| | | | | | | | | Évora | 2 | 1 | 0 |
| | | | | | | | | R. A. Açores | 1 | 1 | 0 |
| | | | | | | | | Vila Real | 1 | 1 | 0 |
| | | | | | | | | Guarda | 1 | 1 | 0 |
| | | | | | | | | Castelo Branco | 1 | 1 | 0 |
| | | | | | | | | Bragança | 1 | 1 | 0 |
| | | | | | | | | Total | 76 | | 0 |

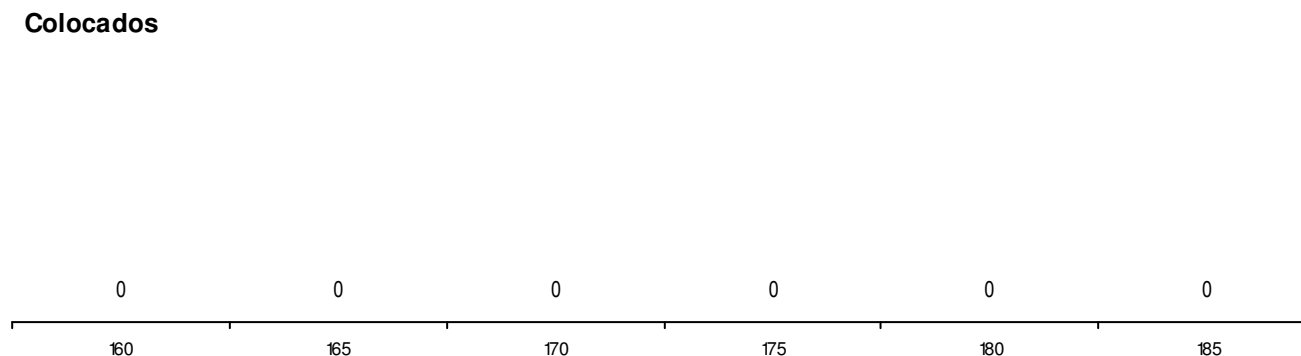
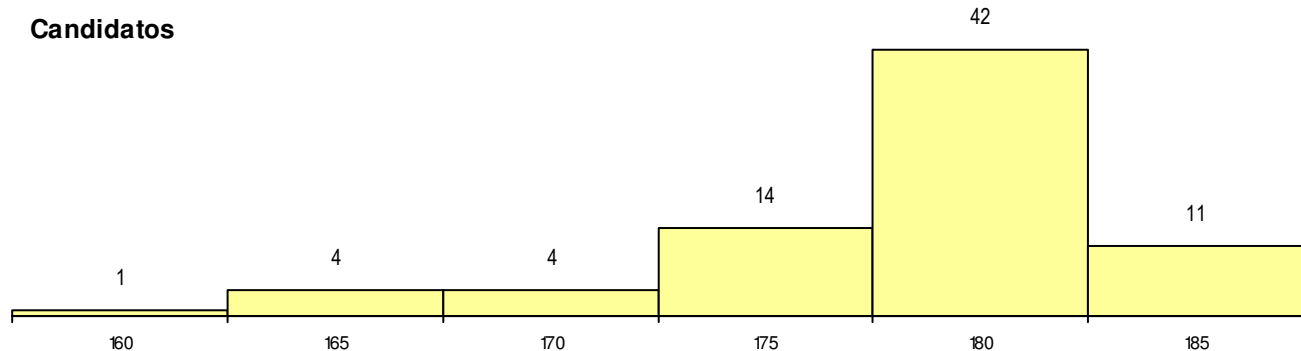
| SEXO DOS CANDIDATOS | | | |
|---------------------|----------|---------|---|
| Sexo | Cands. % | Cols. % | |
| Masc. | 13 | 7 | 0 |
| Femin. | 63 | 35 | 0 |
| Total | 76 | | 0 |

| CURSO DO 12º ANO (15 mais frequentes) | | | |
|--|----------|---------|---|
| Curso 12º ano | Cands. % | Cols. % | |
| F60 Ciências e Tecnologias | 54 | 30 | 0 |
| C60 Ciências e Tecnologias | 17 | 9 | 0 |
| C81 Recorrente - Ciências Socioeconóm | 3 | 2 | 0 |
| 950 Equivalências Estrangeiras (Decret | 1 | 1 | 0 |
| G13 Química, Ambiente e Qualidade (V | 1 | 1 | 0 |

MÉDIAS dos Colocados

Nota de candidatura
 Prova de ingresso
 Média do 12º ano
 Média do 10º/11º ano

DISTRIBUIÇÕES DE NOTAS DE CANDIDATURA



Estabelecimento: 0160 Universidade dos Açores - Faculdade de Ciências e Tecnologia
Curso Superior: 9011 Biologia
Licenciatura

OPÇÃO CANDIDATURA

| Opção | Cands. % | Cols. % |
|--------------|----------|----------|
| 1ª | 1 3 | 1 20 |
| 5ª | 1 3 | 0 0 |
| Total | 2 | 1 |

ETAPA COLOCAÇÃO (contingente)

| Etapa Colocação | Cands. % | Cols. % | Nota |
|-----------------|----------|----------|-------|
| 17 Geral | 2 7 | 1 20 | 121.7 |
| Total | 2 | 1 | |

DISTRITO/GAES DE CANDIDATURA

| Distrito Origem | Cands. % | Cols. % |
|-----------------|----------|----------|
| R. A. Açores | 1 3 | 1 20 |
| Setúbal | 1 3 | 0 0 |
| Total | 2 | 1 |

SEXO DOS CANDIDATOS

| Sexo | Cands. % | Cols. % |
|--------------|----------|----------|
| Masc. | 1 3 | 0 0 |
| Femin. | 1 3 | 1 20 |
| Total | 2 | 1 |

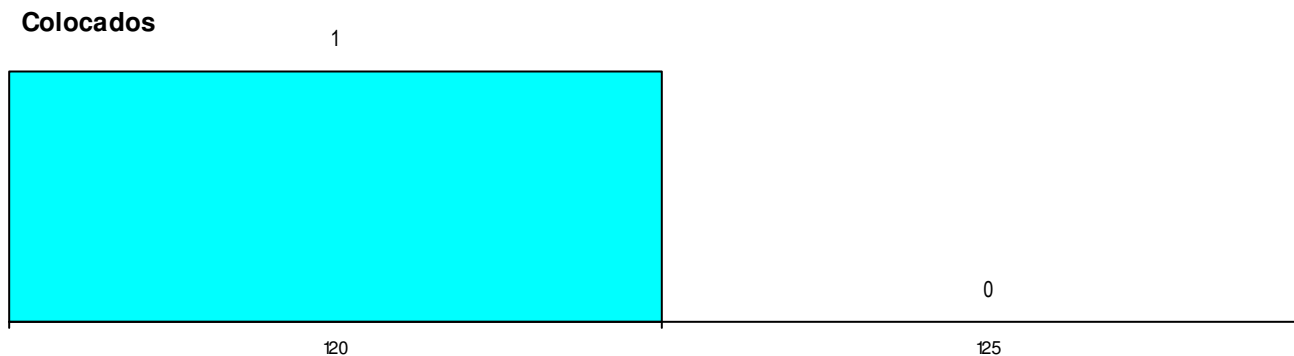
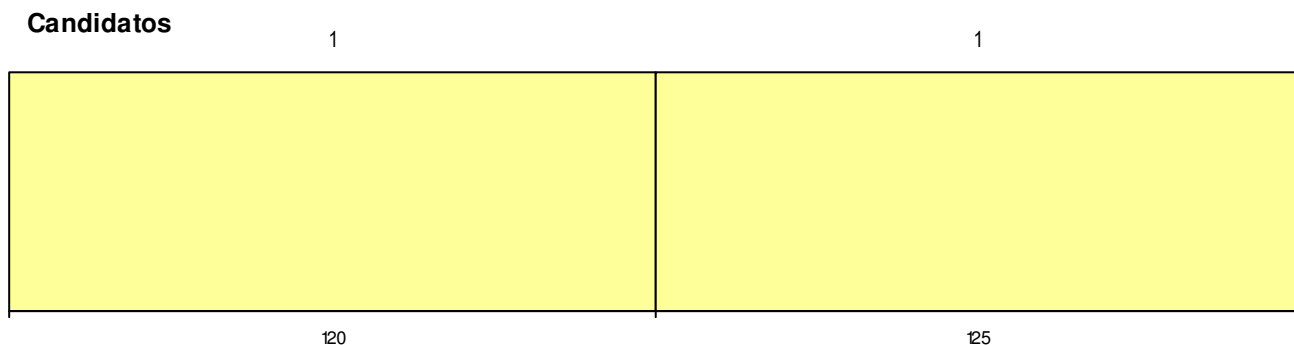
CURSO DO 12º ANO (15 mais frequentes)

| Curso 12º ano | Cands. % | Cols. % |
|----------------------------|----------|---------|
| F60 Ciências e Tecnologias | 2 7 | 1 20 |

MÉDIAS dos Colocados

| | |
|----------------------|-------|
| Nota de candidatura | 121.7 |
| Prova de ingresso | 97.0 |
| Média do 12º ano | 135.0 |
| Média do 10º/11º ano | 135.0 |

DISTRIBUIÇÕES DE NOTAS DE CANDIDATURA



Estabelecimento: 0170 Universidade dos Açores - Faculdade de Economia e Gestão
Curso Superior: 9081 Economia
Licenciatura

| OPÇÃO CANDIDATURA | | | ETAPA COLOCAÇÃO (contingente) | | | | DISTRITO/GAES DE CANDIDATURA | | | |
|-------------------|----------|----------|-------------------------------|----------|----------|------|------------------------------|----------|----------|--|
| Opção | Cands. % | Cols. % | Etapa Colocação | Cands. % | Cols. % | Nota | Distrito Origem | Cands. % | Cols. % | |
| 6ª | 1 14 | 0 0 | 17 Geral | 1 14 | 0 0 | | Faro | 1 14 | 0 0 | |
| Total | 1 | 0 | Total | 1 | 0 | | Total | 1 | 0 | |

| SEXO DOS CANDIDATOS | | | CURSO DO 12º ANO (15 mais frequentes) | | |
|---------------------|----------|----------|---------------------------------------|----------|---------|
| Sexo | Cands. % | Cols. % | Curso 12º ano | Cands. % | Cols. % |
| Femin. | 1 14 | 0 0 | F61 Ciências Socioeconómicas | 1 14 | 0 0 |
| Total | 1 | 0 | | | |


MÉDIAS dos Colocados

Nota de candidatura
 Prova de ingresso
 Média do 12º ano
 Média do 10º/11º ano

DISTRIBUIÇÕES DE NOTAS DE CANDIDATURA

Candidatos

1



115

Colocados

0

115

Estabelecimento: 0170 Universidade dos Açores - Faculdade de Economia e Gestão
Curso Superior: 9147 Gestão
 Licenciatura

OPÇÃO CANDIDATURA

| Opção | Cands. % | Cols. % |
|--------------|----------|----------|
| 1ª | 2 10 | 0 0 |
| 2ª | 1 5 | 0 0 |
| 6ª | 1 5 | 1 20 |
| Total | 4 | 1 |

ETAPA COLOCAÇÃO (contingente)

| Etapa Colocação | Cands. % | Cols. % | Nota |
|-----------------|----------|----------|-------|
| 17 Geral | 4 19 | 1 20 | 136.8 |
| Total | 4 | 1 | |

DISTRITO/GAES DE CANDIDATURA

| Distrito Origem | Cands. % | Cols. % |
|-----------------|----------|----------|
| R. A. Madeira | 1 5 | 0 0 |
| R. A. Açores | 1 5 | 0 0 |
| Leiria | 1 5 | 1 20 |
| Faro | 1 5 | 0 0 |
| Total | 4 | 1 |

SEXO DOS CANDIDATOS

| Sexo | Cands. % | Cols. % |
|--------------|----------|----------|
| Masc. | 4 19 | 1 20 |
| Total | 4 | 1 |

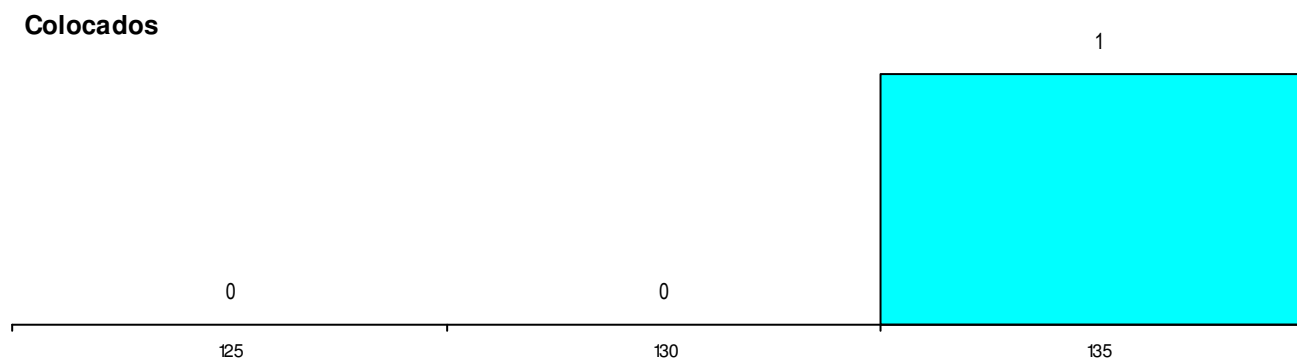
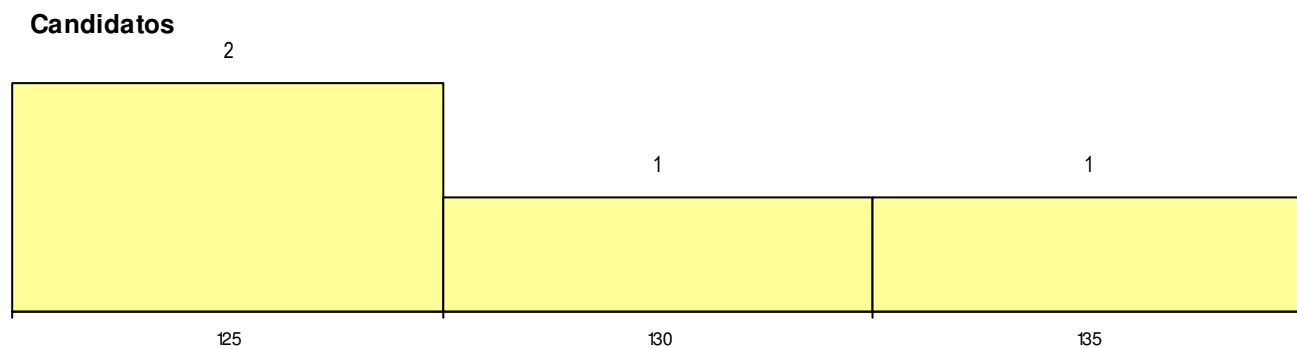
CURSO DO 12º ANO (15 mais frequentes)

| Curso 12º ano | Cands. % | Cols. % |
|------------------------------|----------|---------|
| F62 Línguas e Humanidades | 2 10 | 0 0 |
| F60 Ciências e Tecnologias | 1 5 | 1 20 |
| F61 Ciências Socioeconómicas | 1 5 | 0 0 |

MÉDIAS dos Colocados

| | |
|----------------------|-------|
| Nota de candidatura | 136.8 |
| Prova de ingresso | 155.0 |
| Média do 12º ano | 127.0 |
| Média do 10º/11º ano | 127.0 |

DISTRIBUIÇÕES DE NOTAS DE CANDIDATURA



Estabelecimento: 0170 Universidade dos Açores - Faculdade de Economia e Gestão
Curso Superior: 9254 Turismo
 Licenciatura

OPÇÃO CANDIDATURA

| Opção | Cands. % | Cols. % |
|--------------|----------|----------|
| 1ª | 1 8 | 0 0 |
| 4ª | 1 8 | 0 0 |
| 5ª | 1 8 | 0 0 |
| Total | 3 | 0 |

ETAPA COLOCAÇÃO (contingente)

| Etapa Colocação | Cands. % | Cols. % | Nota |
|-----------------|----------|----------|------|
| 17 Geral | 3 23 | 0 0 | |
| Total | 3 | 0 | |

DISTRITO/GAES DE CANDIDATURA

| Distrito Origem | Cands. % | Cols. % |
|-----------------|----------|----------|
| R. A. Açores | 3 23 | 0 0 |
| Total | 3 | 0 |

SEXO DOS CANDIDATOS

| Sexo | Cands. % | Cols. % |
|--------------|----------|----------|
| Masc. | 2 15 | 0 0 |
| Femin. | 1 8 | 0 0 |
| Total | 3 | 0 |

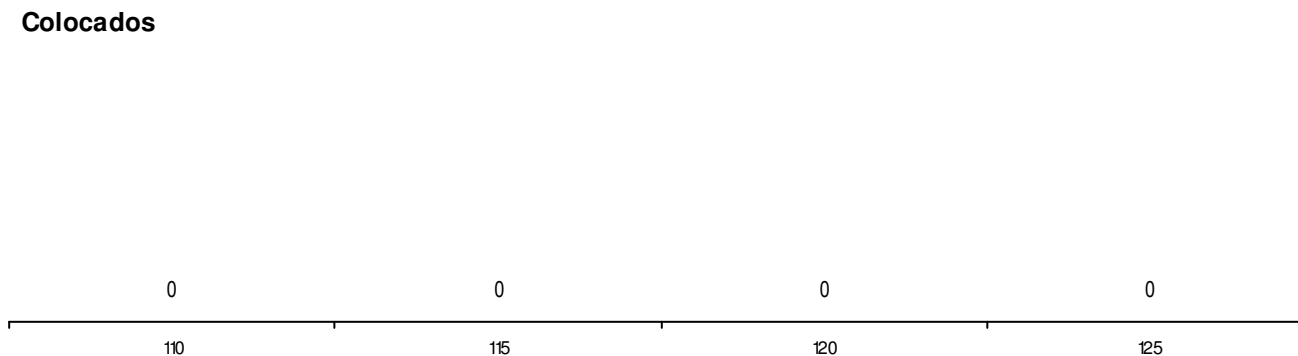
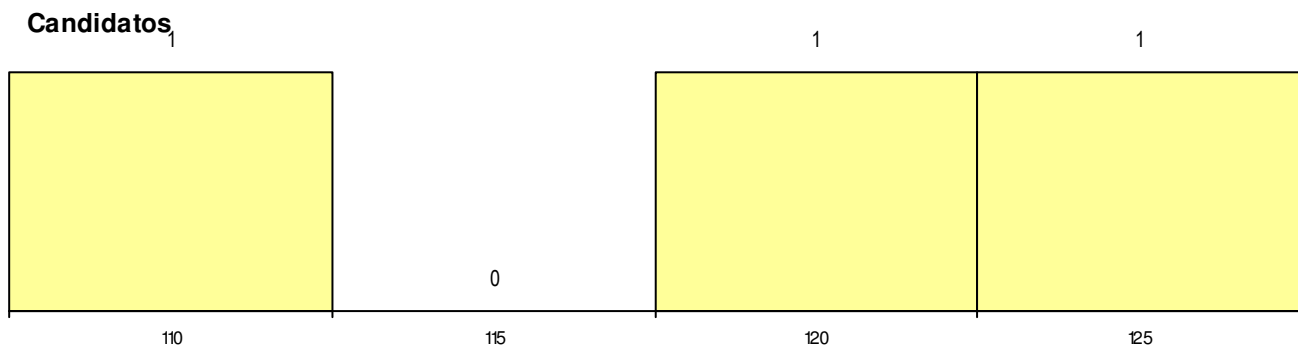
CURSO DO 12º ANO (15 mais frequentes)

| Curso 12º ano | Cands. % | Cols. % |
|--|----------|---------|
| F62 Línguas e Humanidades | 2 15 | 0 0 |
| P43 Técnico de Eletrónica, Automação e | 1 8 | 0 0 |

MÉDIAS dos Colocados

Nota de candidatura
 Prova de ingresso
 Média do 12º ano
 Média do 10º/11º ano

DISTRIBUIÇÕES DE NOTAS DE CANDIDATURA



Estabelecimento: 0201 Universidade do Algarve - Faculdade de Ciências Humanas e Sociais
Curso Superior: 8509 Património Cultural e Arqueologia
Licenciatura

OPÇÃO CANDIDATURA

| Opção | Cands. % | Cols. % |
|--------------|----------|----------|
| 1ª | 2 4 | 1 50 |
| 3ª | 3 7 | 0 0 |
| 4ª | 2 4 | 0 0 |
| 5ª | 2 4 | 0 0 |
| Total | 9 | 1 |

ETAPA COLOCAÇÃO (contingente)

| Etapa Colocação | Cands. % | Cols. % | Nota |
|-----------------|----------|----------|-------|
| 17 Geral | 9 20 | 1 50 | 134.6 |
| Total | 9 | 1 | |

DISTRITO/GAES DE CANDIDATURA

| Distrito Origem | Cands. % | Cols. % |
|-----------------|----------|----------|
| Faro | 8 18 | 0 0 |
| Leiria | 1 2 | 1 50 |
| Total | 9 | 1 |

SEXO DOS CANDIDATOS

| Sexo | Cands. % | Cols. % |
|--------------|----------|----------|
| Masc. | 5 11 | 0 0 |
| Femin. | 4 9 | 1 50 |
| Total | 9 | 1 |

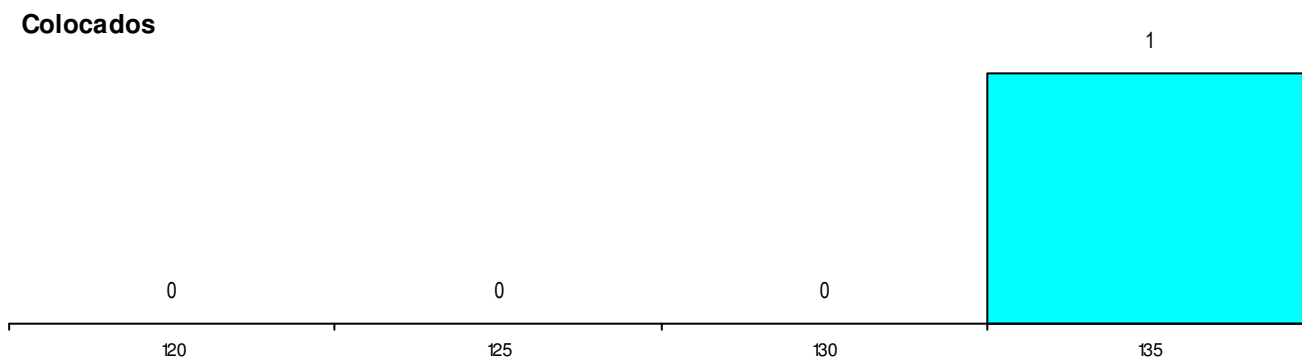
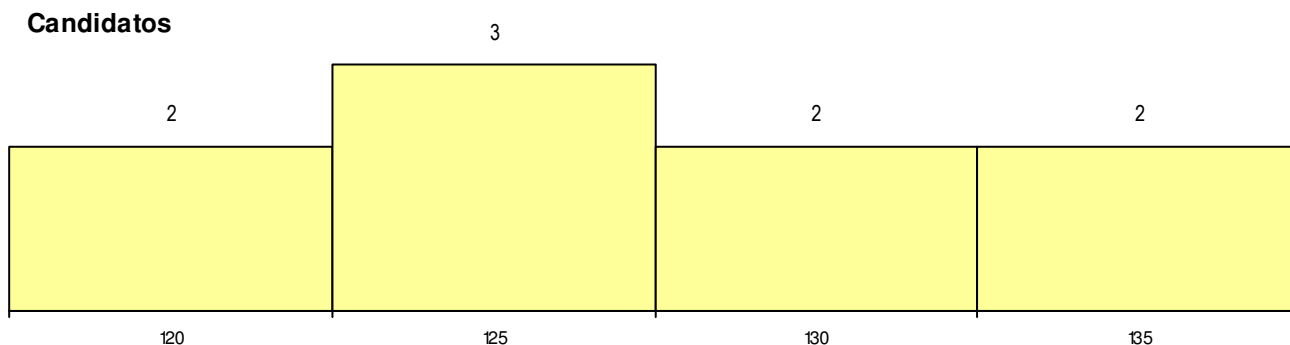
CURSO DO 12º ANO (15 mais frequentes)

| Curso 12º ano | Cands. % | Cols. % |
|---------------------------------------|----------|---------|
| F62 Línguas e Humanidades | 5 11 | 0 0 |
| F60 Ciências e Tecnologias | 2 4 | 0 0 |
| P92 Técnico de Turismo Ambiental e Ru | 1 2 | 1 50 |
| C62 Línguas e Humanidades | 1 2 | 0 0 |

MÉDIAS dos Colocados

| | |
|----------------------|-------|
| Nota de candidatura | 134.6 |
| Prova de ingresso | 106.0 |
| Média do 12º ano | 150.0 |
| Média do 10º/11º ano | 150.0 |

DISTRIBUIÇÕES DE NOTAS DE CANDIDATURA



Estabelecimento: 0201 Universidade do Algarve - Faculdade de Ciências Humanas e Sociais
Curso Superior: 9204 Línguas, Literaturas e Culturas
Licenciatura

OPÇÃO CANDIDATURA

| Opção | Cands. % | Cols. % |
|--------------|-----------|----------|
| 1ª | 7 10 | 1 17 |
| 2ª | 8 12 | 0 0 |
| 3ª | 5 7 | 0 0 |
| 4ª | 5 7 | 0 0 |
| 5ª | 6 9 | 0 0 |
| 6ª | 2 3 | 0 0 |
| Total | 33 | 1 |

ETAPA COLOCAÇÃO (contingente)

| Etapa Colocação | Cands. % | Cols. % | Nota |
|-----------------|-----------|----------|-------|
| 17 Geral | 33 49 | 1 17 | 139.1 |
| Total | 33 | 1 | |

DISTRITO/GAES DE CANDIDATURA

| Distrito Origem | Cands. % | Cols. % |
|------------------|-----------|----------|
| Faro | 23 34 | 1 17 |
| Leiria | 2 3 | 0 0 |
| Évora | 2 3 | 0 0 |
| Vila Real | 1 1 | 0 0 |
| Viana do Castelo | 1 1 | 0 0 |
| Portalegre | 1 1 | 0 0 |
| Lisboa | 1 1 | 0 0 |
| Coimbra | 1 1 | 0 0 |
| Beja | 1 1 | 0 0 |
| Total | 33 | 1 |

SEXO DOS CANDIDATOS

| Sexo | Cands. % | Cols. % |
|--------------|-----------|----------|
| Masc. | 7 10 | 0 0 |
| Femin. | 26 38 | 1 17 |
| Total | 33 | 1 |

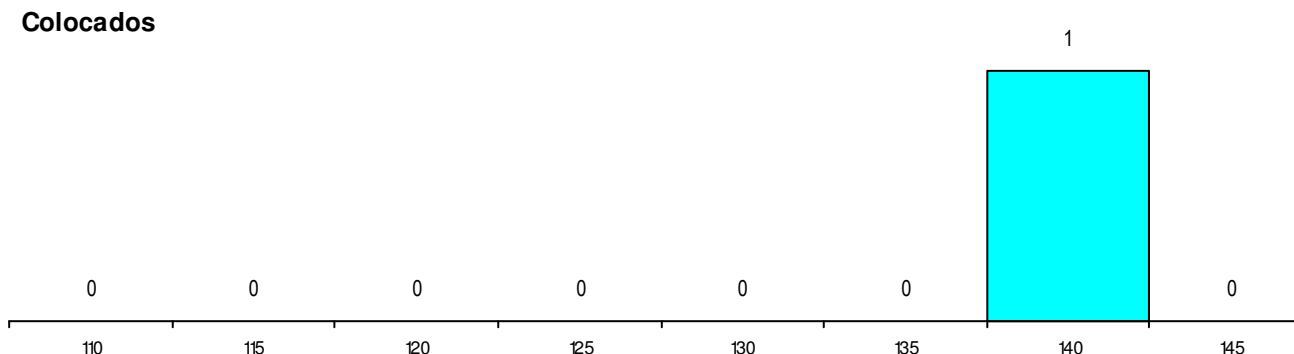
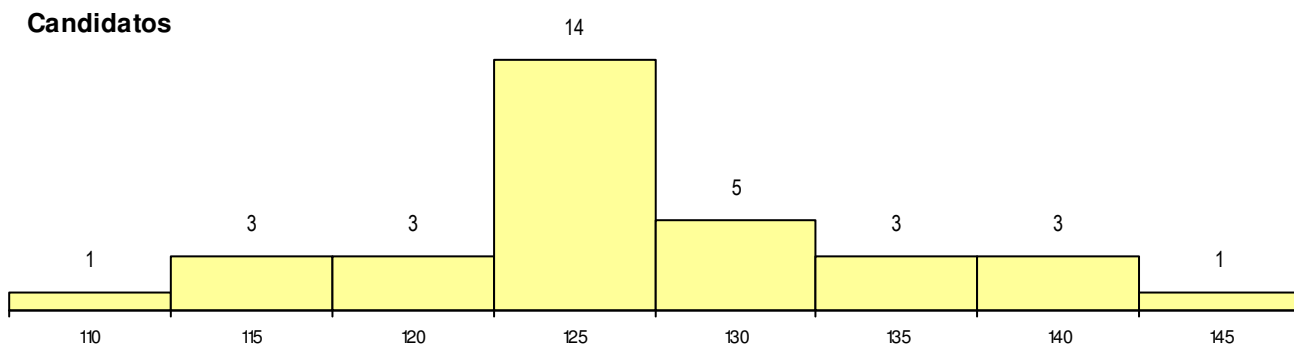
CURSO DO 12º ANO

| Curso 12º ano | (15 mais frequentes) | |
|-------------------------------|----------------------|---------|
| | Cands. % | Cols. % |
| F62 Línguas e Humanidades | 23 34 | 0 0 |
| F60 Ciências e Tecnologias | 7 10 | 0 0 |
| R46 Técnico de Ação Educativa | 1 1 | 1 17 |
| P11 Técnico Auxiliar de Saúde | 1 1 | 0 0 |
| C62 Línguas e Humanidades | 1 1 | 0 0 |

MÉDIAS dos Colocados

| | |
|----------------------|-------|
| Nota de candidatura | 139.1 |
| Prova de ingresso | 102.0 |
| Média do 12º ano | 159.0 |
| Média do 10º/11º ano | 159.0 |

DISTRIBUIÇÕES DE NOTAS DE CANDIDATURA



Estabelecimento: 0201 Universidade do Algarve - Faculdade de Ciências Humanas e Sociais
Curso Superior: 9219 Psicologia
Licenciatura

OPÇÃO CANDIDATURA

| Opção | Cands. % | Cols. % |
|--------------|----------|---------|
| 1ª | 37 12 | 5 21 |
| 2ª | 23 7 | 1 4 |
| 3ª | 17 5 | 1 4 |
| 4ª | 20 6 | 2 8 |
| 5ª | 11 4 | 0 0 |
| 6ª | 7 2 | 0 0 |
| Total | 115 | 9 |

ETAPA COLOCAÇÃO (contingente)

| Etapa Colocação | Cands. % | Cols. % | Nota |
|-----------------|----------|---------|-------|
| 17 Geral | 115 37 | 9 38 | 155.3 |
| Total | 115 | 9 | |

DISTRITO/GAES DE CANDIDATURA

| Distrito Origem | Cands. % | Cols. % |
|------------------|----------|---------|
| Faro | 44 14 | 1 4 |
| Lisboa | 12 4 | 1 4 |
| Leiria | 10 3 | 2 8 |
| Setúbal | 6 2 | 0 0 |
| Santarém | 5 2 | 0 0 |
| Évora | 5 2 | 1 4 |
| Beja | 4 1 | 1 4 |
| Porto | 4 1 | 1 4 |
| R. A. Madeira | 4 1 | 0 0 |
| Braga | 4 1 | 0 0 |
| Coimbra | 4 1 | 1 4 |
| Castelo Branco | 3 1 | 0 0 |
| Aveiro | 2 1 | 1 4 |
| R. A. Açores | 2 1 | 0 0 |
| Vila Real | 2 1 | 0 0 |
| Portalegre | 1 0 | 0 0 |
| Viseu | 1 0 | 0 0 |
| Viana do Castelo | 1 0 | 0 0 |
| Guarda | 1 0 | 0 0 |
| Total | 115 | 9 |

SEXO DOS CANDIDATOS

| Sexo | Cands. % | Cols. % |
|--------------|----------|---------|
| Masc. | 26 8 | 1 4 |
| Femin. | 89 29 | 8 33 |
| Total | 115 | 9 |

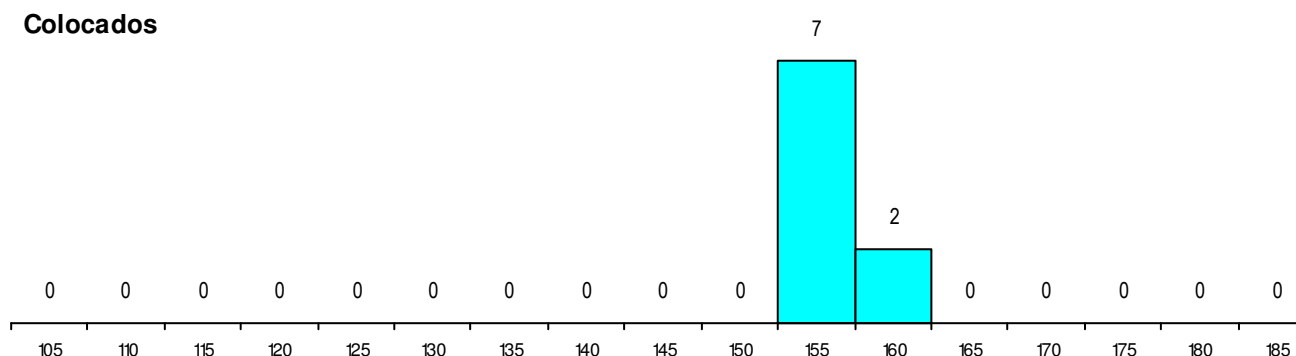
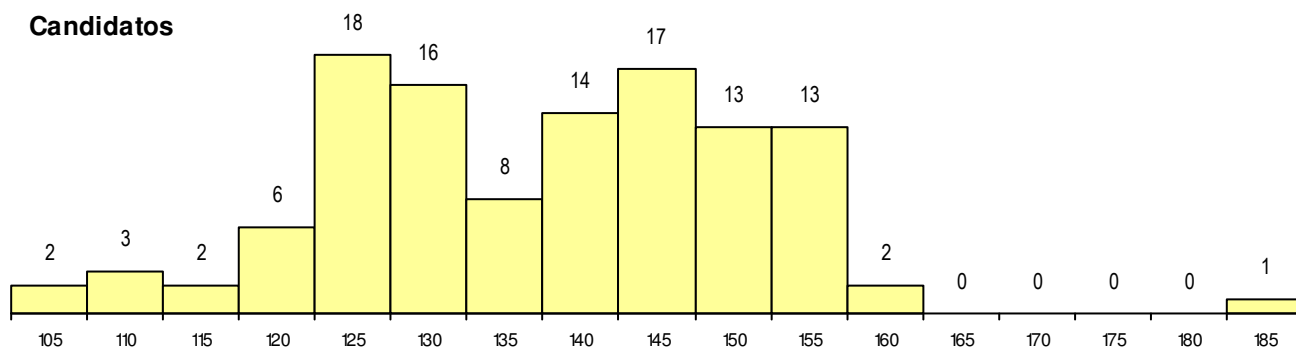
CURSO DO 12º ANO

| Curso 12º ano | Cands. % | Cols. % |
|--|----------|---------|
| F62 Línguas e Humanidades | 57 18 | 2 8 |
| F60 Ciências e Tecnologias | 23 7 | 3 13 |
| F61 Ciências Socioeconómicas | 5 2 | 1 4 |
| C62 Línguas e Humanidades | 4 1 | 1 4 |
| R15 Técnico de Desporto | 4 1 | 0 0 |
| 966 Cursos EFA, Formações Modulares | 4 1 | 0 0 |
| C60 Ciências e Tecnologias | 3 1 | 1 4 |
| P83 Técnico de Segurança e Salvament | 2 1 | 0 0 |
| P14 Técnico de Multimédia | 1 0 | 1 4 |
| C80 Recorrente - Ciências e Tecnologia | 1 0 | 0 0 |
| F64 Artes Visuais | 1 0 | 0 0 |
| H04 Biotecnologia (VC) | 1 0 | 0 0 |
| H25 Património e Turismo (VT) | 1 0 | 0 0 |
| P01 Animador Sociocultural | 1 0 | 0 0 |
| P18 Técnico de Apoio à Infância | 1 0 | 0 0 |

MÉDIAS dos Colocados

| | |
|----------------------|-------|
| Nota de candidatura | 156.8 |
| Prova de ingresso | 162.8 |
| Média do 12º ano | 153.6 |
| Média do 10º/11º ano | 153.6 |

DISTRIBUIÇÕES DE NOTAS DE CANDIDATURA



Estabelecimento: 0201 Universidade do Algarve - Faculdade de Ciências Humanas e Sociais
Curso Superior: 9817 Artes Visuais
Licenciatura

OPÇÃO CANDIDATURA

| Opção | Cands. % | Cols. % |
|--------------|----------|----------|
| 1ª | 2 13 | 2 40 |
| 2ª | 1 6 | 1 20 |
| Total | 3 | 3 |

ETAPA COLOCAÇÃO (contingente)

| Etapa Colocação | Cands. % | Cols. % | Nota |
|-----------------|----------|----------|-------|
| 17 Geral | 3 19 | 3 60 | 134.2 |
| Total | 3 | 3 | |

DISTRITO/GAES DE CANDIDATURA

| Distrito Origem | Cands. % | Cols. % |
|-----------------|----------|----------|
| Faro | 3 19 | 3 60 |
| Total | 3 | 3 |

SEXO DOS CANDIDATOS

| Sexo | Cands. % | Cols. % |
|--------------|----------|----------|
| Masc. | 2 13 | 2 40 |
| Femin. | 1 6 | 1 20 |
| Total | 3 | 3 |

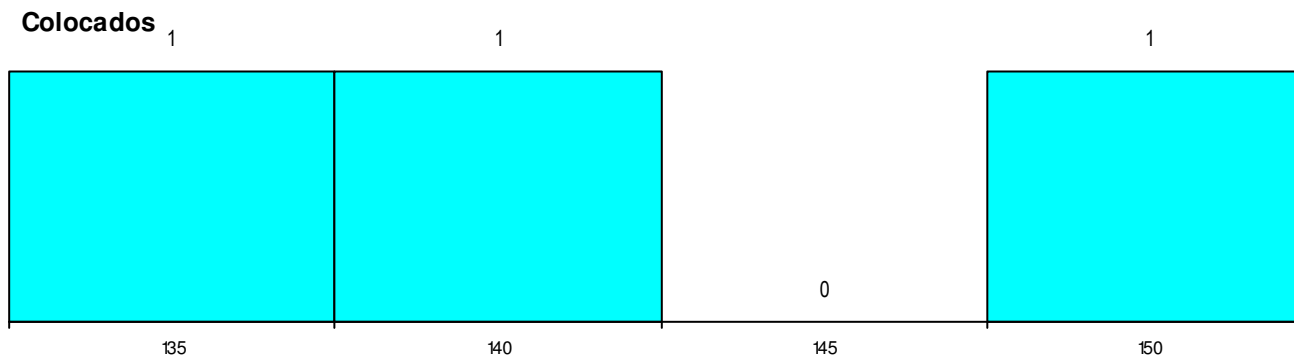
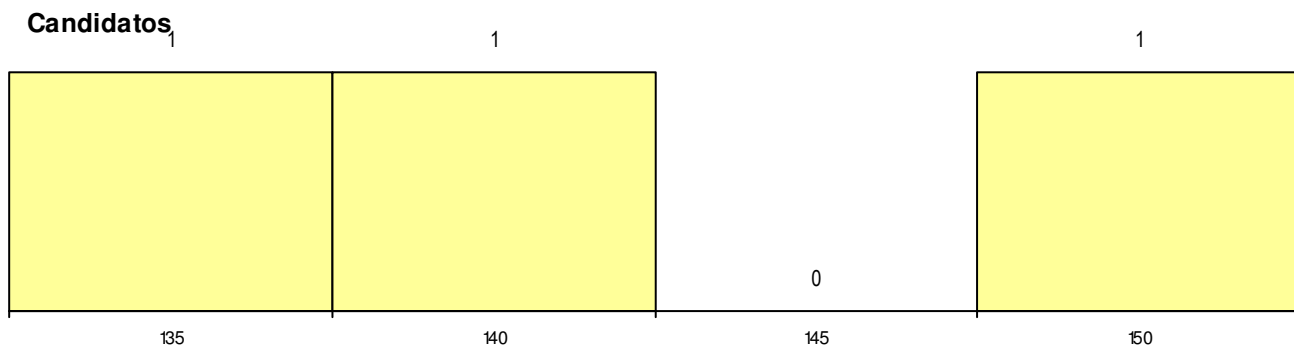
CURSO DO 12º ANO (15 mais frequentes)

| Curso 12º ano | Cands. % | Cols. % |
|-------------------------------------|----------|---------|
| 966 Cursos EFA, Formações Modulares | 2 13 | 2 40 |
| F64 Artes Visuais | 1 6 | 1 20 |

MÉDIAS dos Colocados

| | |
|----------------------|-------|
| Nota de candidatura | 141.1 |
| Prova de ingresso | 139.3 |
| Média do 12º ano | 142.0 |
| Média do 10º/11º ano | 142.0 |

DISTRIBUIÇÕES DE NOTAS DE CANDIDATURA



Estabelecimento: 0201 Universidade do Algarve - Faculdade de Ciências Humanas e Sociais
Curso Superior: 9821 Ciências da Educação e da Formação
Licenciatura

OPÇÃO CANDIDATURA

| Opção | Cands. % | Cols. % |
|--------------|-----------|----------|
| 1ª | 8 10 | 0 0 |
| 2ª | 13 17 | 1 14 |
| 3ª | 2 3 | 1 14 |
| 4ª | 6 8 | 1 14 |
| 5ª | 2 3 | 0 0 |
| 6ª | 5 6 | 0 0 |
| Total | 36 | 3 |

ETAPA COLOCAÇÃO (contingente)

| Etapa Colocação | Cands. % | Cols. % | Nota |
|-----------------|-----------|----------|-------|
| 17 Geral | 36 47 | 3 43 | 137.7 |
| Total | 36 | 3 | |

DISTRITO/GAES DE CANDIDATURA

| Distrito Origem | Cands. % | Cols. % |
|-----------------|-----------|----------|
| Faro | 28 36 | 1 14 |
| R. A. Madeira | 1 1 | 0 0 |
| Setúbal | 1 1 | 0 0 |
| Santarém | 1 1 | 1 14 |
| Portalegre | 1 1 | 0 0 |
| Lisboa | 1 1 | 0 0 |
| Leiria | 1 1 | 1 14 |
| Coimbra | 1 1 | 0 0 |
| Beja | 1 1 | 0 0 |
| Total | 36 | 3 |

SEXO DOS CANDIDATOS

| Sexo | Cands. % | Cols. % |
|--------------|-----------|----------|
| Masc. | 7 9 | 0 0 |
| Femin. | 29 38 | 3 43 |
| Total | 36 | 3 |

CURSO DO 12º ANO

(15 mais frequentes)

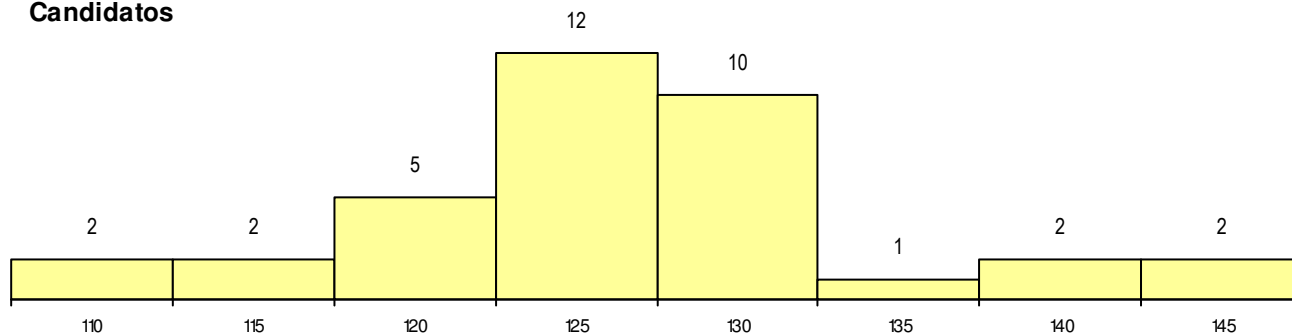
| Curso 12º ano | Cands. % | Cols. % |
|--|----------|---------|
| F62 Línguas e Humanidades | 28 36 | 2 29 |
| F60 Ciências e Tecnologias | 2 3 | 0 0 |
| C62 Línguas e Humanidades | 2 3 | 0 0 |
| P18 Técnico de Apoio à Infância | 1 1 | 1 14 |
| 966 Cursos EFA, Formações Modulares | 1 1 | 0 0 |
| F61 Ciências Socioeconómicas | 1 1 | 0 0 |
| C80 Recorrente - Ciências e Tecnologia | 1 1 | 0 0 |

MÉDIAS dos Colocados

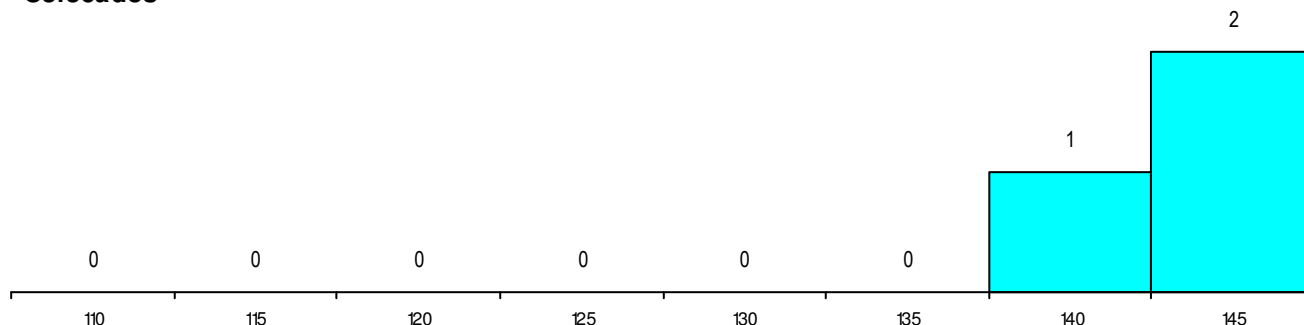
| | |
|----------------------|-------|
| Nota de candidatura | 142.2 |
| Prova de ingresso | 124.0 |
| Média do 12º ano | 152.0 |
| Média do 10º/11º ano | 152.0 |

DISTRIBUIÇÕES DE NOTAS DE CANDIDATURA

Candidatos



Colocados



Estabelecimento: 0201 Universidade do Algarve - Faculdade de Ciências Humanas e Sociais
Curso Superior: L252 Línguas e Comunicação Intercultural
Licenciatura

OPÇÃO CANDIDATURA

| Opção | Cands. % | Cols. % |
|--------------|----------|---------|
| 1ª | 11 18 | 1 17 |
| 2ª | 4 6 | 0 0 |
| 3ª | 7 11 | 1 17 |
| 4ª | 4 6 | 0 0 |
| Total | 26 | 2 |

ETAPA COLOCAÇÃO (contingente)

| Etapa Colocação | Cands. % | Cols. % | Nota |
|-----------------|----------|---------|-------|
| 17 Geral | 26 42 | 2 33 | 134.5 |
| Total | 26 | 2 | |

DISTRITO/GAES DE CANDIDATURA

| Distrito Origem | Cands. % | Cols. % |
|-----------------|----------|---------|
| Faro | 19 31 | 1 17 |
| Évora | 2 3 | 0 0 |
| Setúbal | 1 2 | 0 0 |
| Portalegre | 1 2 | 1 17 |
| Lisboa | 1 2 | 0 0 |
| Leiria | 1 2 | 0 0 |
| Beja | 1 2 | 0 0 |
| Total | 26 | 2 |

SEXO DOS CANDIDATOS

| Sexo | Cands. % | Cols. % |
|--------------|----------|---------|
| Masc. | 8 13 | 2 33 |
| Femin. | 18 29 | 0 0 |
| Total | 26 | 2 |

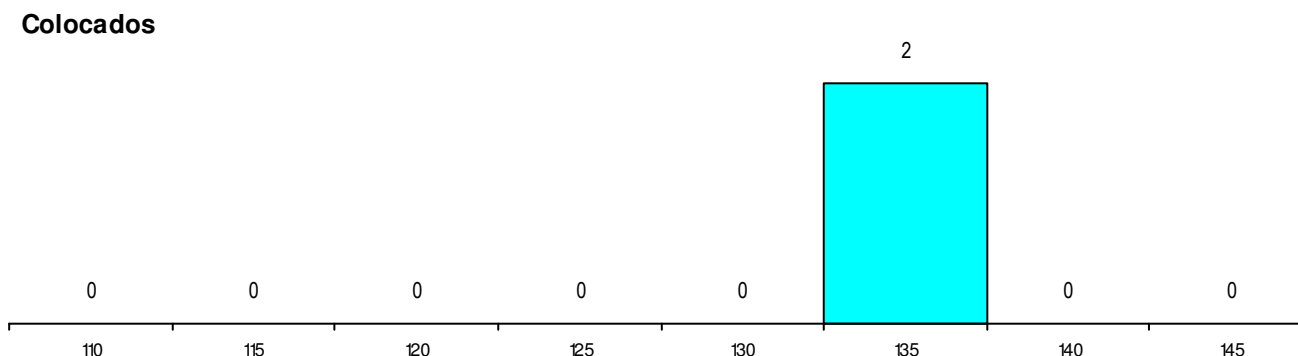
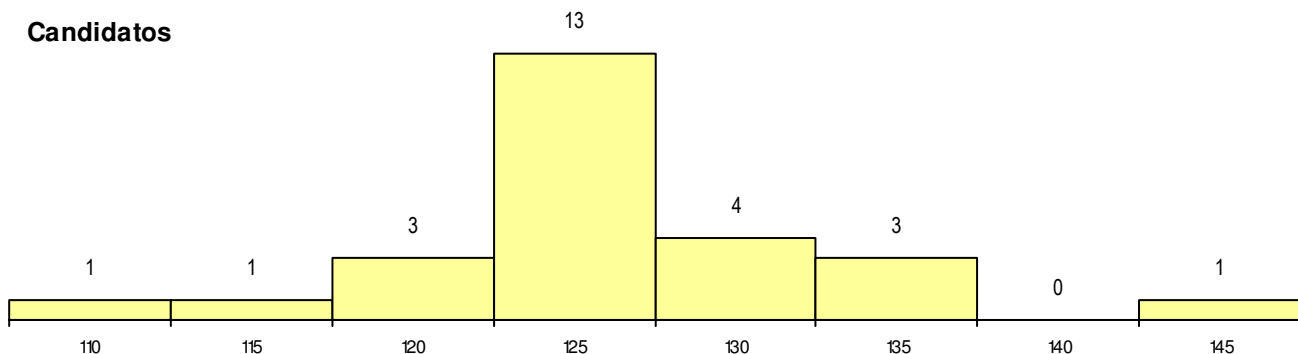
CURSO DO 12º ANO (15 mais frequentes)

| Curso 12º ano | Cands. % | Cols. % |
|----------------------------|----------|---------|
| F62 Línguas e Humanidades | 20 32 | 2 33 |
| F60 Ciências e Tecnologias | 5 8 | 0 0 |
| C62 Línguas e Humanidades | 1 2 | 0 0 |

MÉDIAS dos Colocados

| | |
|----------------------|-------|
| Nota de candidatura | 135.6 |
| Prova de ingresso | 120.0 |
| Média do 12º ano | 144.0 |
| Média do 10º/11º ano | 144.0 |

DISTRIBUIÇÕES DE NOTAS DE CANDIDATURA



Estabelecimento: 0203 Universidade do Algarve - Faculdade de Ciências e Tecnologia
Curso Superior: 8258 Arquitetura Paisagista
Licenciatura

OPÇÃO CANDIDATURA

| Opção | Cands. % | Cols. % |
|--------------|-----------|----------|
| 1ª | 4 16 | 2 33 |
| 2ª | 3 12 | 1 17 |
| 4ª | 3 12 | 1 17 |
| 6ª | 1 4 | 1 17 |
| Total | 11 | 5 |

ETAPA COLOCAÇÃO (contingente)

| Etapa Colocação | Cands. % | Cols. % | Nota |
|-----------------|-----------|----------|-------|
| 17 Geral | 11 44 | 5 83 | 117.0 |
| Total | 11 | 5 | |

DISTRITO/GAES DE CANDIDATURA

| Distrito Origem | Cands. % | Cols. % |
|-----------------|-----------|----------|
| Faro | 6 24 | 3 50 |
| Leiria | 2 8 | 0 0 |
| Setúbal | 1 4 | 0 0 |
| Portalegre | 1 4 | 1 17 |
| Lisboa | 1 4 | 1 17 |
| Total | 11 | 5 |

SEXO DOS CANDIDATOS

| Sexo | Cands. % | Cols. % |
|--------------|-----------|----------|
| Masc. | 4 16 | 3 50 |
| Femin. | 7 28 | 2 33 |
| Total | 11 | 5 |

CURSO DO 12º ANO (15 mais frequentes)

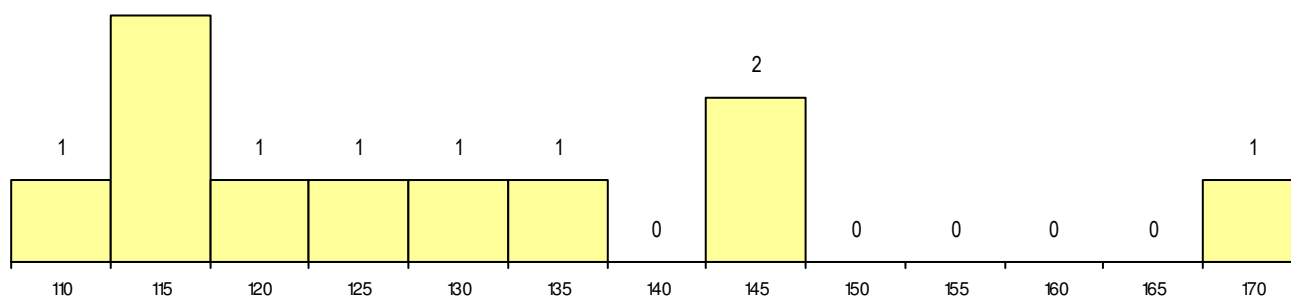
| Curso 12º ano | Cands. % | Cols. % |
|--|----------|---------|
| F62 Línguas e Humanidades | 3 12 | 2 33 |
| F60 Ciências e Tecnologias | 3 12 | 1 17 |
| 966 Cursos EFA, Formações Modulares | 1 4 | 1 17 |
| C62 Línguas e Humanidades | 1 4 | 1 17 |
| 950 Equivalências Estrangeiras (Decret | 1 4 | 0 0 |
| F64 Artes Visuais | 1 4 | 0 0 |
| C80 Recorrente - Ciências e Tecnologia | 1 4 | 0 0 |

MÉDIAS dos Colocados

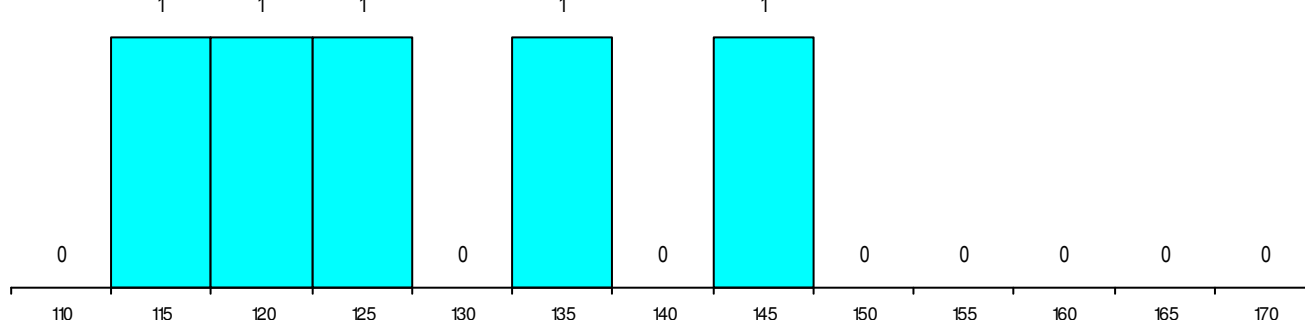
| | |
|----------------------|-------|
| Nota de candidatura | 127.7 |
| Prova de ingresso | 116.0 |
| Média do 12º ano | 134.0 |
| Média do 10º/11º ano | 134.0 |

DISTRIBUIÇÕES DE NOTAS DE CANDIDATURA

Candidatos



Colocados



Estabelecimento: 0203 Universidade do Algarve - Faculdade de Ciências e Tecnologia
Curso Superior: 9003 Agronomia
 Licenciatura

OPÇÃO CANDIDATURA

| Opção | Cands. % | Cols. % |
|--------------|----------|----------|
| 1ª | 1 5 | 0 0 |
| 2ª | 1 5 | 0 0 |
| 4ª | 2 10 | 0 0 |
| 5ª | 1 5 | 0 0 |
| Total | 5 | 0 |

ETAPA COLOCAÇÃO (contingente)

| Etapa Colocação | Cands. % | Cols. % | Nota |
|-----------------|----------|----------|------|
| 17 Geral | 5 25 | 0 0 | |
| Total | 5 | 0 | |

DISTRITO/GAES DE CANDIDATURA

| Distrito Origem | Cands. % | Cols. % |
|-----------------|----------|----------|
| Faro | 4 20 | 0 0 |
| Évora | 1 5 | 0 0 |
| Total | 5 | 0 |

SEXO DOS CANDIDATOS

| Sexo | Cands. % | Cols. % |
|--------------|----------|----------|
| Masc. | 3 15 | 0 0 |
| Femin. | 2 10 | 0 0 |
| Total | 5 | 0 |

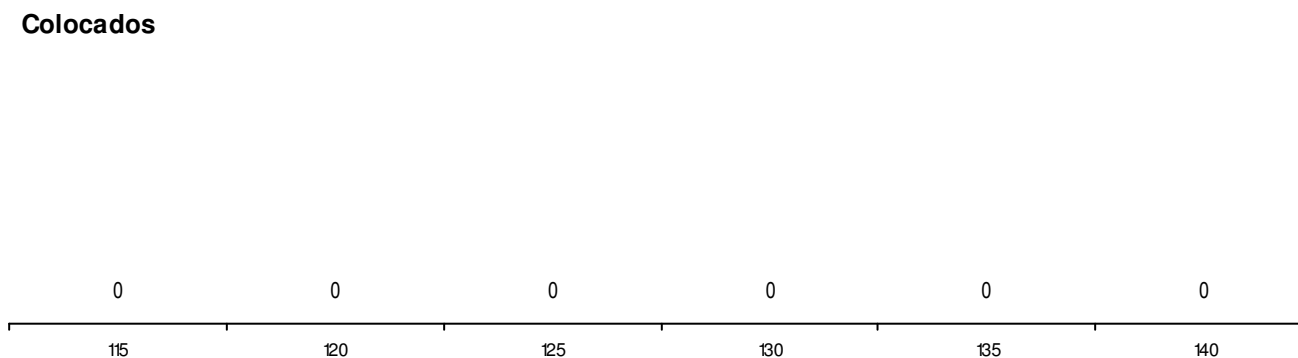
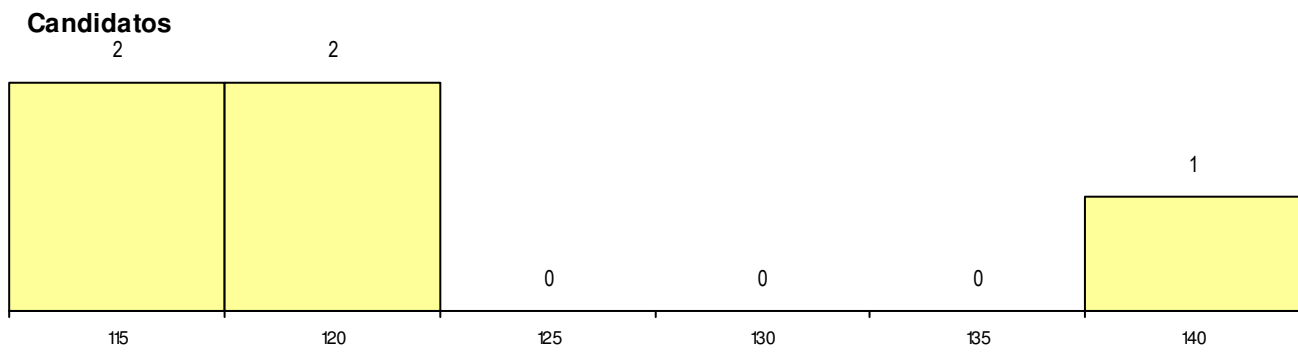
CURSO DO 12º ANO (15 mais frequentes)

| Curso 12º ano | Cands. % | Cols. % |
|-------------------------------------|----------|---------|
| F60 Ciências e Tecnologias | 4 20 | 0 0 |
| 966 Cursos EFA, Formações Modulares | 1 5 | 0 0 |

MÉDIAS dos Colocados

Nota de candidatura
 Prova de ingresso
 Média do 12º ano
 Média do 10º/11º ano

DISTRIBUIÇÕES DE NOTAS DE CANDIDATURA



Estabelecimento: 0203 Universidade do Algarve - Faculdade de Ciências e Tecnologia
Curso Superior: 9011 Biologia
 Licenciatura

OPÇÃO CANDIDATURA

| Opção | Cands. % | Cols. % |
|--------------|-----------|----------|
| 1ª | 4 6 | 2 17 |
| 2ª | 3 5 | 0 0 |
| 3ª | 4 6 | 1 8 |
| 4ª | 3 5 | 0 0 |
| 5ª | 1 2 | 0 0 |
| Total | 15 | 3 |

ETAPA COLOCAÇÃO (contingente)

| Etapa Colocação | Cands. % | Cols. % | Nota |
|-----------------|-----------|----------|-------|
| 17 Geral | 15 23 | 3 25 | 126.0 |
| Total | 15 | 3 | |

DISTRITO/GAES DE CANDIDATURA

| Distrito Origem | Cands. % | Cols. % |
|-----------------|-----------|----------|
| Faro | 5 8 | 1 8 |
| Lisboa | 4 6 | 2 17 |
| Setúbal | 2 3 | 0 0 |
| R. A. Madeira | 1 2 | 0 0 |
| Guarda | 1 2 | 0 0 |
| Évora | 1 2 | 0 0 |
| Beja | 1 2 | 0 0 |
| Total | 15 | 3 |

SEXO DOS CANDIDATOS

| Sexo | Cands. % | Cols. % |
|--------------|-----------|----------|
| Masc. | 9 14 | 2 17 |
| Femin. | 6 9 | 1 8 |
| Total | 15 | 3 |

CURSO DO 12º ANO (15 mais frequentes)

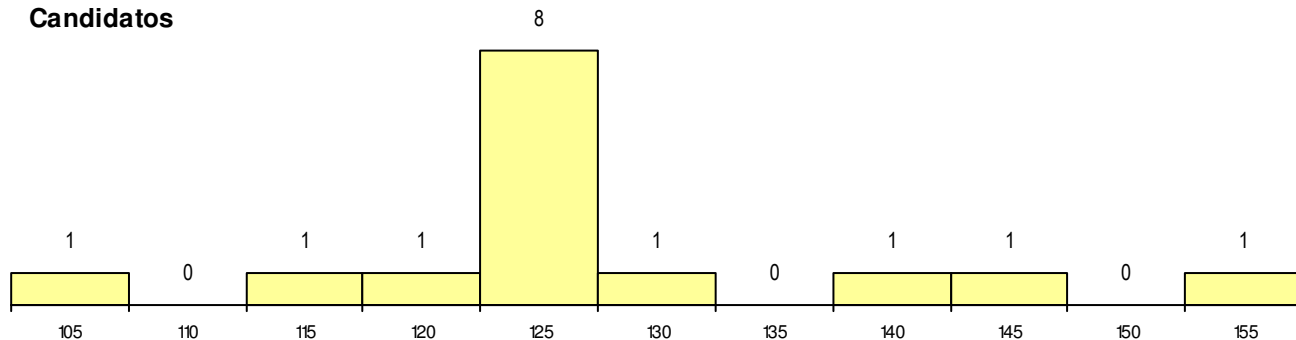
| Curso 12º ano | Cands. % | Cols. % |
|--|----------|---------|
| F60 Ciências e Tecnologias | 10 16 | 3 25 |
| 966 Cursos EFA, Formações Modulares | 2 3 | 0 0 |
| P56 Técnico de Gestão e Programação | 1 2 | 0 0 |
| C80 Recorrente - Ciências e Tecnologia | 1 2 | 0 0 |
| C60 Ciências e Tecnologias | 1 2 | 0 0 |

MÉDIAS dos Colocados

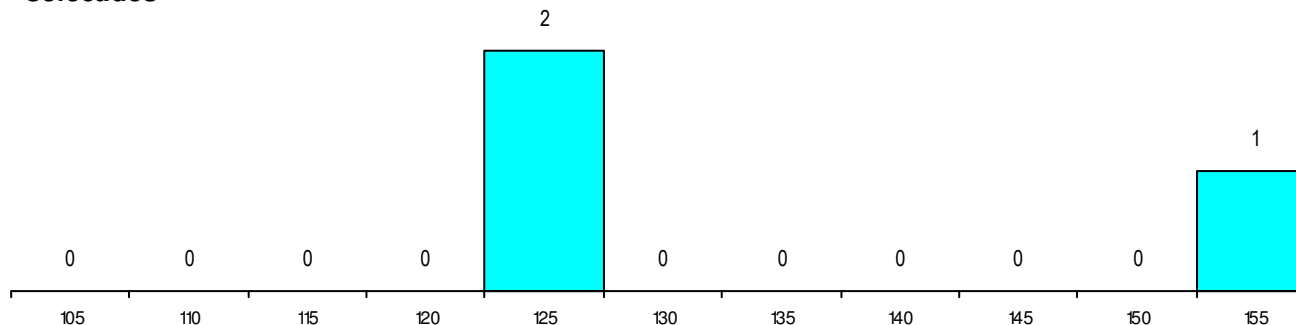
Nota de candidatura 136.3
 Prova de ingresso 127.0
 Média do 12º ano 141.3
 Média do 10º/11º ano 141.3

DISTRIBUIÇÕES DE NOTAS DE CANDIDATURA

Candidatos



Colocados



Estabelecimento: 0203 Universidade do Algarve - Faculdade de Ciências e Tecnologia
Curso Superior: 9013 Biologia Marinha
Licenciatura

OPÇÃO CANDIDATURA

| Opção | Cands. % | Cols. % |
|--------------|-----------|----------|
| 1ª | 7 7 | 1 6 |
| 2ª | 7 7 | 3 19 |
| 3ª | 2 2 | 0 0 |
| 4ª | 4 4 | 0 0 |
| 5ª | 1 1 | 0 0 |
| 6ª | 2 2 | 0 0 |
| Total | 23 | 4 |

ETAPA COLOCAÇÃO (contingente)

| Etapa Colocação | Cands. % | Cols. % | Nota |
|-----------------|-----------|----------|-------|
| 17 Geral | 23 23 | 4 25 | 131.3 |
| Total | 23 | 4 | |

DISTRITO/GAES DE CANDIDATURA

| Distrito Origem | Cands. % | Cols. % |
|-----------------|-----------|----------|
| Faro | 11 11 | 1 6 |
| Lisboa | 7 7 | 1 6 |
| Setúbal | 1 1 | 0 0 |
| Santarém | 1 1 | 1 6 |
| Guarda | 1 1 | 0 0 |
| Beja | 1 1 | 0 0 |
| Aveiro | 1 1 | 1 6 |
| Total | 23 | 4 |

SEXO DOS CANDIDATOS

| Sexo | Cands. % | Cols. % |
|--------------|-----------|----------|
| Masc. | 14 14 | 2 13 |
| Femin. | 9 9 | 2 13 |
| Total | 23 | 4 |

CURSO DO 12º ANO

(15 mais frequentes)

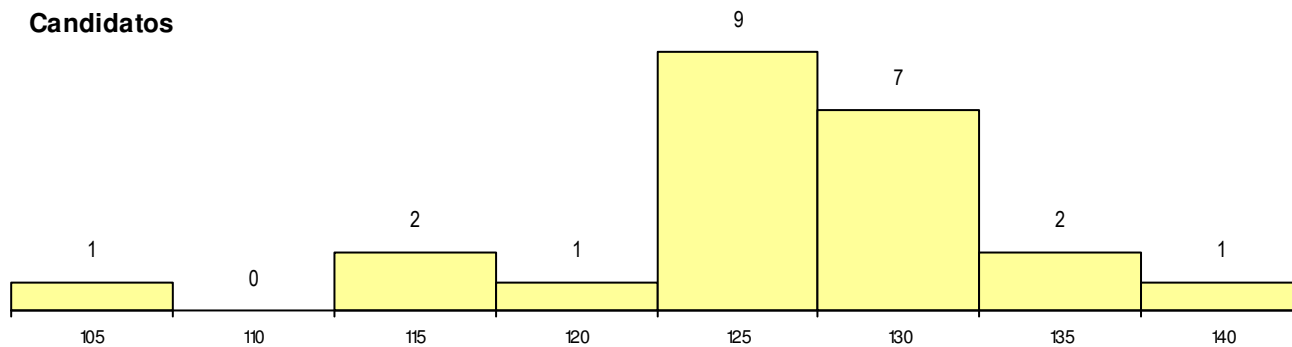
| Curso 12º ano | Cands. % | Cols. % |
|--|----------|---------|
| F60 Ciências e Tecnologias | 14 14 | 2 13 |
| C80 Recorrente - Ciências e Tecnologia | 3 3 | 0 0 |
| 966 Cursos EFA, Formações Modulares | 2 2 | 0 0 |
| F62 Línguas e Humanidades | 1 1 | 1 6 |
| 002 2.º curso | 1 1 | 1 6 |
| P56 Técnico de Gestão e Programação | 1 1 | 0 0 |
| C60 Ciências e Tecnologias | 1 1 | 0 0 |

MÉDIAS dos Colocados

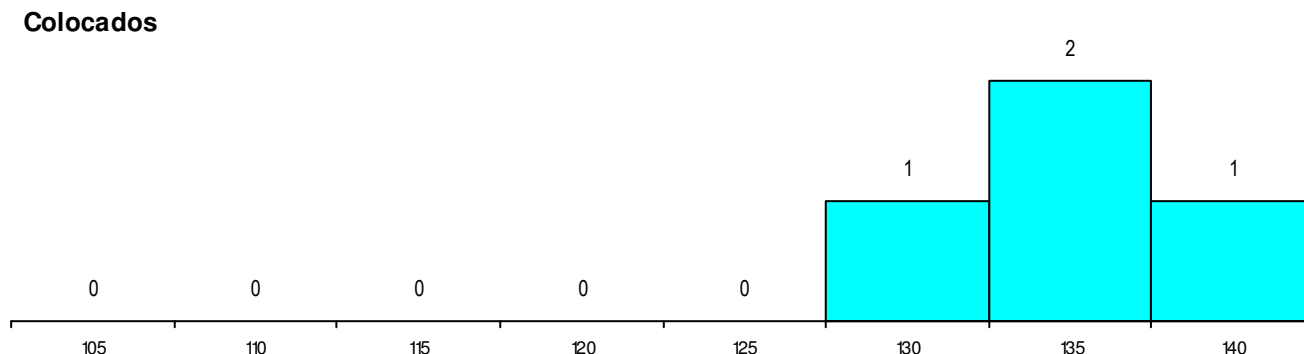
| | |
|----------------------|-------|
| Nota de candidatura | 134.5 |
| Prova de ingresso | 116.8 |
| Média do 12º ano | 144.0 |
| Média do 10º/11º ano | 144.0 |

DISTRIBUIÇÕES DE NOTAS DE CANDIDATURA

Candidatos



Colocados



Estabelecimento: 0203 Universidade do Algarve - Faculdade de Ciências e Tecnologia
Curso Superior: 9015 Bioquímica
 Licenciatura

OPÇÃO CANDIDATURA

| Opção | Cands. % | Cols. % |
|--------------|----------|---------|
| 1ª | 1 4 | 0 0 |
| 2ª | 2 9 | 1 11 |
| 3ª | 3 13 | 0 0 |
| 4ª | 2 9 | 0 0 |
| 5ª | 1 4 | 0 0 |
| 6ª | 1 4 | 1 11 |
| Total | 10 | 2 |

ETAPA COLOCAÇÃO (contingente)

| Etapa Colocação | Cands. % | Cols. % | Nota |
|-----------------|----------|---------|-------|
| 17 Geral | 10 43 | 2 22 | 124.8 |
| Total | 10 | 2 | |

DISTRITO/GAES DE CANDIDATURA

| Distrito Origem | Cands. % | Cols. % |
|-----------------|----------|---------|
| Faro | 5 22 | 2 22 |
| Lisboa | 3 13 | 0 0 |
| Beja | 2 9 | 0 0 |
| Total | 10 | 2 |

SEXO DOS CANDIDATOS

| Sexo | Cands. % | Cols. % |
|--------------|----------|---------|
| Masc. | 6 26 | 2 22 |
| Femin. | 4 17 | 0 0 |
| Total | 10 | 2 |

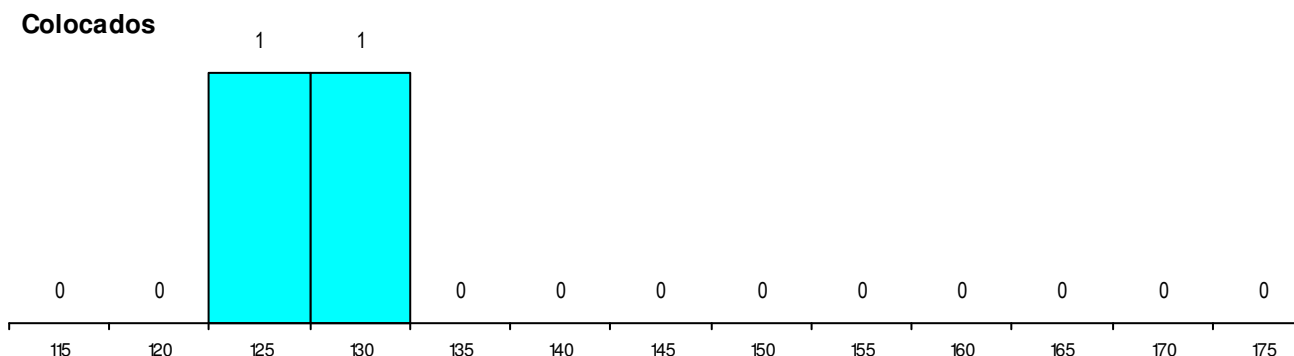
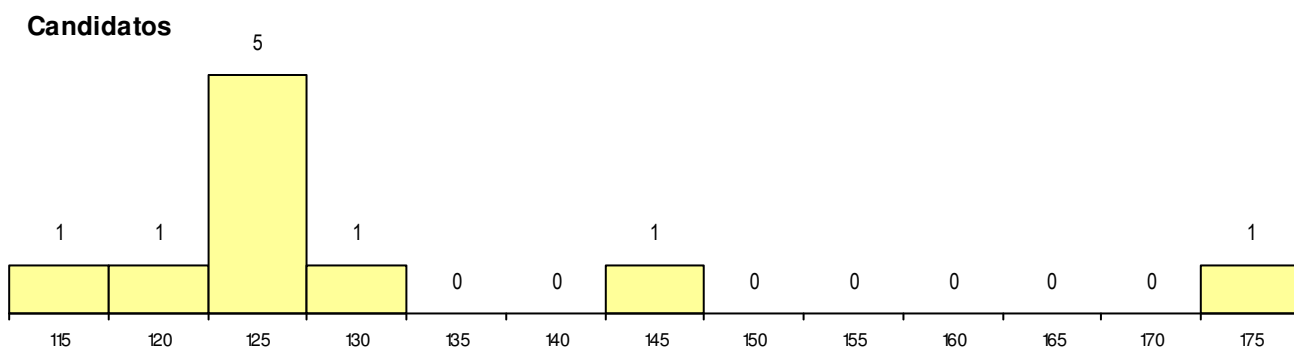
CURSO DO 12º ANO (15 mais frequentes)

| Curso 12º ano | Cands. % | Cols. % |
|-------------------------------------|----------|---------|
| F60 Ciências e Tecnologias | 7 30 | 1 11 |
| P56 Técnico de Gestão e Programação | 1 4 | 1 11 |
| 966 Cursos EFA, Formações Modulares | 1 4 | 0 0 |
| C60 Ciências e Tecnologias | 1 4 | 0 0 |

MÉDIAS dos Colocados

| | |
|----------------------|-------|
| Nota de candidatura | 127.9 |
| Prova de ingresso | 117.5 |
| Média do 12º ano | 133.5 |
| Média do 10º/11º ano | 133.5 |

DISTRIBUIÇÕES DE NOTAS DE CANDIDATURA



Estabelecimento: 0203 Universidade do Algarve - Faculdade de Ciências e Tecnologia
Curso Superior: 9016 Biotecnologia
Licenciatura

OPÇÃO CANDIDATURA

| Opção | Cands. % | Cols. % |
|--------------|-----------|----------|
| 1ª | 3 7 | 1 14 |
| 2ª | 1 2 | 0 0 |
| 3ª | 2 5 | 0 0 |
| 4ª | 1 2 | 0 0 |
| 5ª | 3 7 | 0 0 |
| 6ª | 1 2 | 0 0 |
| Total | 11 | 1 |

ETAPA COLOCAÇÃO (contingente)

| Etapa Colocação | Cands. % | Cols. % | Nota |
|-----------------|-----------|----------|-------|
| 17 Geral | 11 26 | 1 14 | 141.3 |
| Total | 11 | 1 | |

DISTRITO/GAES DE CANDIDATURA

| Distrito Origem | Cands. % | Cols. % |
|-----------------|-----------|----------|
| Faro | 7 17 | 1 14 |
| Lisboa | 2 5 | 0 0 |
| Setúbal | 1 2 | 0 0 |
| Aveiro | 1 2 | 0 0 |
| Total | 11 | 1 |

SEXO DOS CANDIDATOS

| Sexo | Cands. % | Cols. % |
|--------------|-----------|----------|
| Masc. | 8 19 | 1 14 |
| Femin. | 3 7 | 0 0 |
| Total | 11 | 1 |

CURSO DO 12º ANO

(15 mais frequentes)

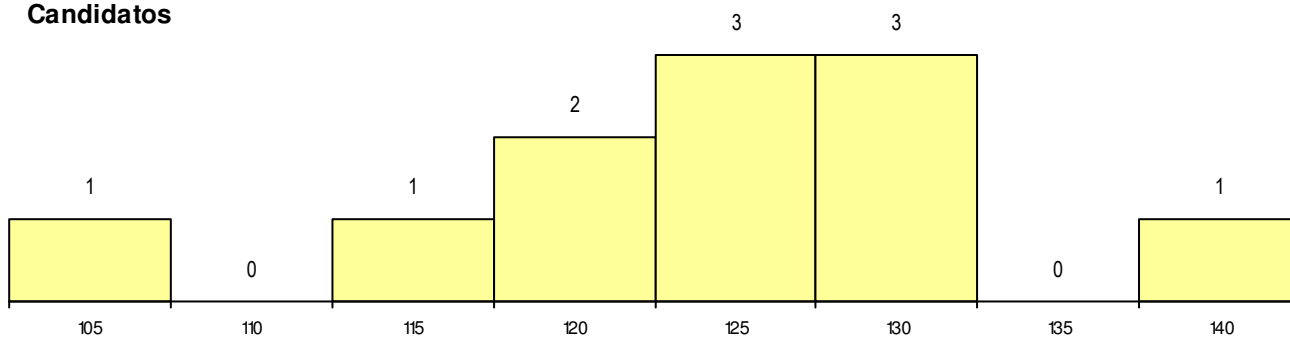
| Curso 12º ano | Cands. % | Cols. % |
|-------------------------------------|----------|---------|
| F60 Ciências e Tecnologias | 7 17 | 1 14 |
| 966 Cursos EFA, Formações Modulares | 2 5 | 0 0 |
| P56 Técnico de Gestão e Programação | 1 2 | 0 0 |
| C61 Ciências Socioeconómicas | 1 2 | 0 0 |

MÉDIAS dos Colocados

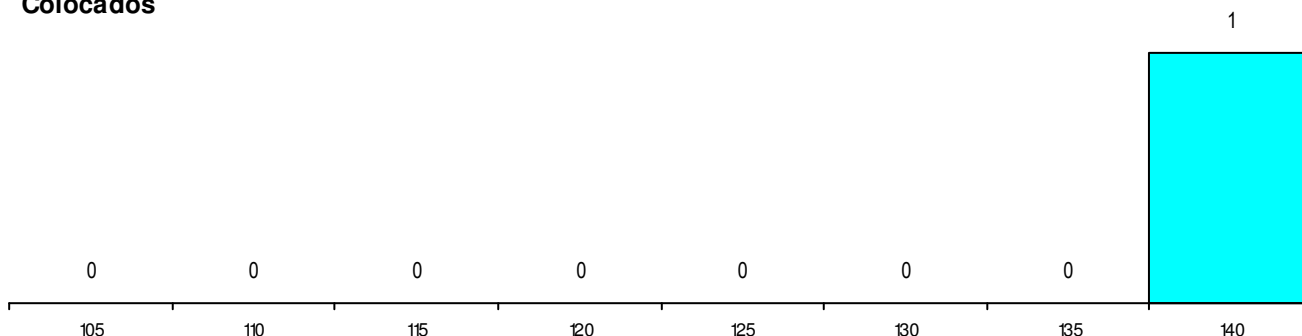
| | |
|----------------------|-------|
| Nota de candidatura | 141.3 |
| Prova de ingresso | 125.0 |
| Média do 12º ano | 150.0 |
| Média do 10º/11º ano | 150.0 |

DISTRIBUIÇÕES DE NOTAS DE CANDIDATURA

Candidatos



Colocados



Estabelecimento: 0203 Universidade do Algarve - Faculdade de Ciências e Tecnologia
Curso Superior: 9119 Engenharia Informática
 Licenciatura

OPÇÃO CANDIDATURA

| Opção | Cands. % | Cols. % |
|--------------|-----------|----------|
| 1ª | 4 6 | 2 13 |
| 2ª | 1 2 | 0 0 |
| 3ª | 1 2 | 0 0 |
| 4ª | 1 2 | 0 0 |
| 6ª | 3 5 | 2 13 |
| Total | 10 | 4 |

ETAPA COLOCAÇÃO (contingente)

| Etapa Colocação | Cands. % | Cols. % | Nota |
|-----------------|-----------|----------|-------|
| 17 Geral | 10 16 | 4 27 | 126.6 |
| Total | 10 | 4 | |

DISTRITO/GAES DE CANDIDATURA

| Distrito Origem | Cands. % | Cols. % |
|-----------------|-----------|----------|
| Faro | 4 6 | 2 13 |
| Lisboa | 3 5 | 1 7 |
| Leiria | 2 3 | 1 7 |
| Aveiro | 1 2 | 0 0 |
| Total | 10 | 4 |

SEXO DOS CANDIDATOS

| Sexo | Cands. % | Cols. % |
|--------------|-----------|----------|
| Masc. | 9 14 | 3 20 |
| Femin. | 1 2 | 1 7 |
| Total | 10 | 4 |

CURSO DO 12º ANO

(15 mais frequentes)

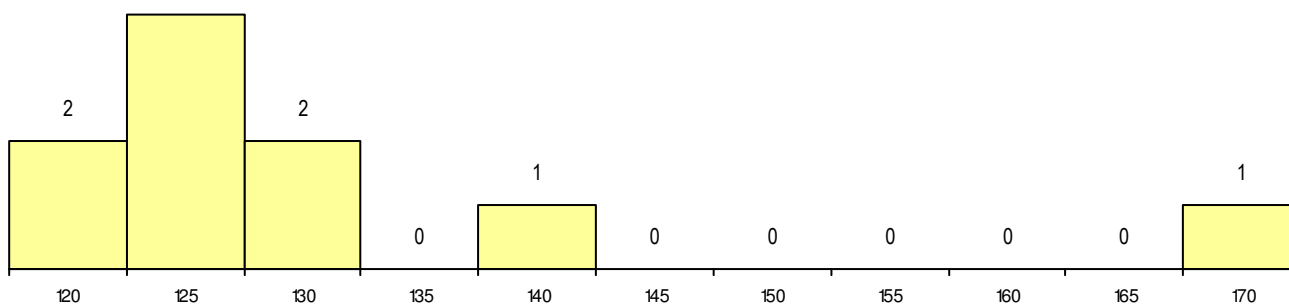
| Curso 12º ano | Cands. % | Cols. % |
|----------------------------|----------|---------|
| F60 Ciências e Tecnologias | 8 13 | 3 20 |
| C60 Ciências e Tecnologias | 2 3 | 1 7 |

MÉDIAS dos Colocados

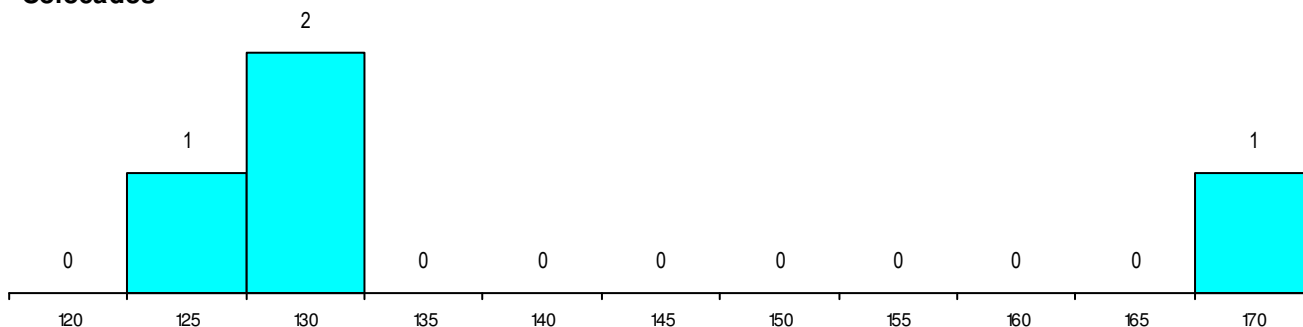
| | |
|----------------------|-------|
| Nota de candidatura | 138.3 |
| Prova de ingresso | 116.0 |
| Média do 12º ano | 150.3 |
| Média do 10º/11º ano | 150.3 |

DISTRIBUIÇÕES DE NOTAS DE CANDIDATURA

Candidatos 4



Colocados



Estabelecimento: 0203 Universidade do Algarve - Faculdade de Ciências e Tecnologia
Curso Superior: 9210 Matemática Aplicada à Economia e à Gestão
Licenciatura

OPÇÃO CANDIDATURA

| Opção | Cands. % | Cols. % |
|--------------|----------|----------|
| 1ª | 3 12 | 2 33 |
| Total | 3 | 2 |

ETAPA COLOCAÇÃO (contingente)

| Etapa Colocação | Cands. % | Cols. % | Nota |
|-----------------|----------|----------|-------|
| 17 Geral | 3 12 | 2 33 | 123.9 |
| Total | 3 | 2 | |

DISTRITO/GAES DE CANDIDATURA

| Distrito Origem | Cands. % | Cols. % |
|-----------------|----------|----------|
| Lisboa | 1 4 | 1 17 |
| Faro | 1 4 | 0 0 |
| Évora | 1 4 | 1 17 |
| Total | 3 | 2 |

SEXO DOS CANDIDATOS

| Sexo | Cands. % | Cols. % |
|--------------|----------|----------|
| Masc. | 1 4 | 1 17 |
| Femin. | 2 8 | 1 17 |
| Total | 3 | 2 |

CURSO DO 12º ANO (15 mais frequentes)

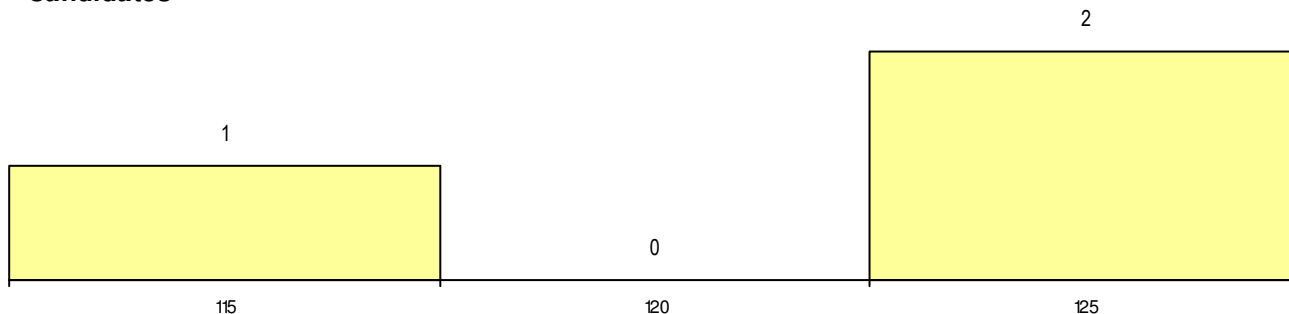
| Curso 12º ano | Cands. % | Cols. % |
|------------------------------|----------|---------|
| F60 Ciências e Tecnologias | 2 8 | 2 33 |
| F61 Ciências Socioeconómicas | 1 4 | 0 0 |

MÉDIAS dos Colocados

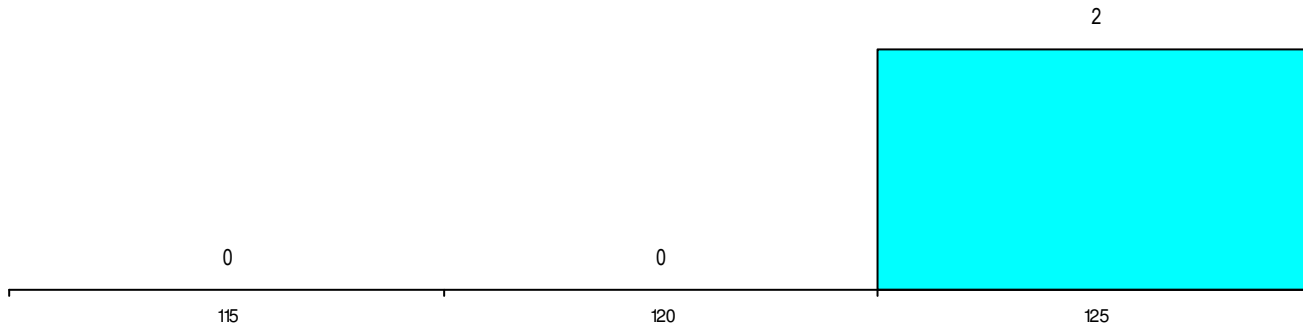
| | |
|----------------------|-------|
| Nota de candidatura | 124.3 |
| Prova de ingresso | 102.5 |
| Média do 12º ano | 136.0 |
| Média do 10º/11º ano | 136.0 |

DISTRIBUIÇÕES DE NOTAS DE CANDIDATURA

Candidatos



Colocados



Estabelecimento: 0203 Universidade do Algarve - Faculdade de Ciências e Tecnologia
Curso Superior: 9494 Ciências Farmacêuticas
Mestrado Integrado

OPÇÃO CANDIDATURA

| Opção | Cands. % | Cols. % |
|--------------|-----------|----------|
| 1ª | 4 8 | 4 33 |
| 2ª | 3 6 | 0 0 |
| 3ª | 2 4 | 0 0 |
| 4ª | 3 6 | 1 8 |
| 5ª | 1 2 | 0 0 |
| 6ª | 1 2 | 0 0 |
| Total | 14 | 5 |

ETAPA COLOCAÇÃO (contingente)

| Etapa Colocação | Cands. % | Cols. % | Nota |
|-----------------|-----------|----------|-------|
| 17 Geral | 14 28 | 5 42 | 136.8 |
| Total | 14 | 5 | |

DISTRITO/GAES DE CANDIDATURA

| Distrito Origem | Cands. % | Cols. % |
|-----------------|-----------|----------|
| Faro | 7 14 | 1 8 |
| Lisboa | 2 4 | 2 17 |
| Beja | 2 4 | 1 8 |
| Vila Real | 1 2 | 0 0 |
| Évora | 1 2 | 1 8 |
| Braga | 1 2 | 0 0 |
| Total | 14 | 5 |

SEXO DOS CANDIDATOS

| Sexo | Cands. % | Cols. % |
|--------------|-----------|----------|
| Masc. | 7 14 | 2 17 |
| Femin. | 7 14 | 3 25 |
| Total | 14 | 5 |

CURSO DO 12º ANO

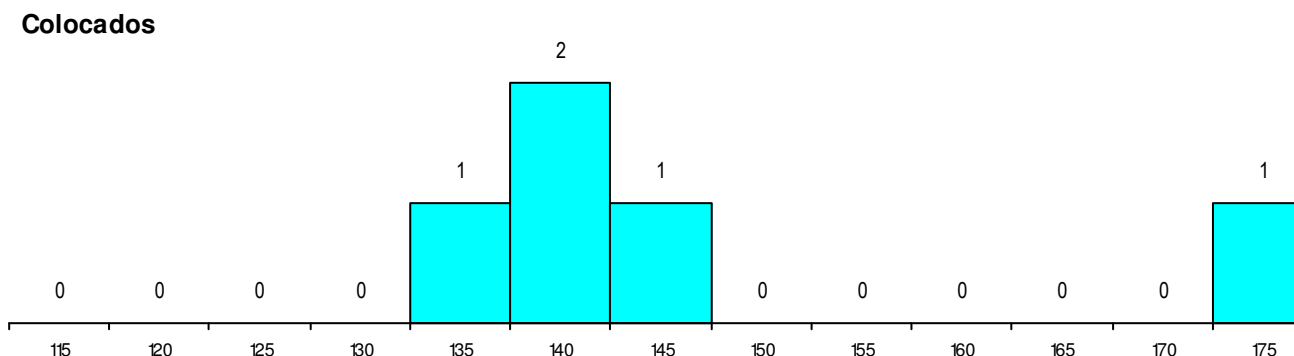
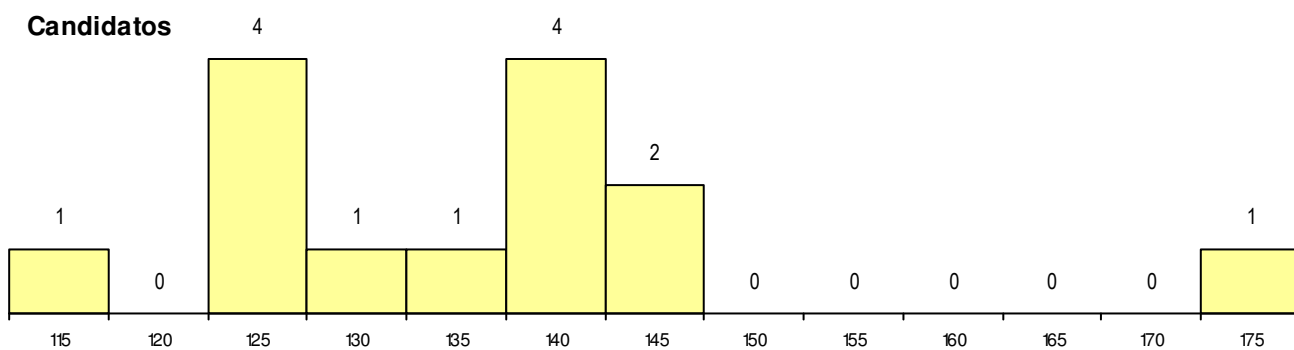
| Curso 12º ano | Cands. % | Cols. % |
|----------------------------|----------|---------|
| F60 Ciências e Tecnologias | 12 24 | 5 42 |
| C60 Ciências e Tecnologias | 2 4 | 0 0 |

(15 mais frequentes)

MÉDIAS dos Colocados

Nota de candidatura 146.8
 Prova de ingresso 137.2
 Média do 12º ano 152.0
 Média do 10º/11º ano 152.0

DISTRIBUIÇÕES DE NOTAS DE CANDIDATURA



Estabelecimento: 0203 Universidade do Algarve - Faculdade de Ciências e Tecnologia
Curso Superior: 9540 Bioengenharia
 Licenciatura

| OPÇÃO CANDIDATURA | | | ETAPA COLOCAÇÃO (contingente) | | | | DISTRITO/GAES DE CANDIDATURA | | | |
|-------------------|----------|----------|-------------------------------|----------|----------|------|------------------------------|----------|----------|--|
| Opção | Cands. % | Cols. % | Etapa Colocação | Cands. % | Cols. % | Nota | Distrito Origem | Cands. % | Cols. % | |
| 2ª | 2 | 17 | 0 | 0 | 17 Geral | 2 | 17 | 0 | 0 | |
| Total | 2 | 0 | Total | 2 | 0 | | Lisboa | 1 | 8 | |
| | | | | | | | Beja | 1 | 8 | |
| | | | | | | | Total | 2 | 0 | |

| SEXO DOS CANDIDATOS | | | CURSO DO 12º ANO (15 mais frequentes) | | |
|---------------------|----------|----------|---------------------------------------|----------|----------|
| Sexo | Cands. % | Cols. % | Curso 12º ano | Cands. % | Cols. % |
| Femin. | 2 | 17 | F60 Ciências e Tecnologias | 2 | 17 |
| Total | 2 | 0 | | 0 | 0 |


MÉDIAS dos Colocados

Nota de candidatura
 Prova de ingresso
 Média do 12º ano
 Média do 10º/11º ano

DISTRIBUIÇÕES DE NOTAS DE CANDIDATURA

Candidatos

2



135

Colocados

0



135

Estabelecimento: 0203 Universidade do Algarve - Faculdade de Ciências e Tecnologia
Curso Superior: L123 Gestão Marinha e Costeira
Licenciatura

OPÇÃO CANDIDATURA

| Opção | Cands. % | Cols. % |
|--------------|----------|---------|
| 1ª | 1 3 | 1 17 |
| 2ª | 2 5 | 1 17 |
| 3ª | 6 16 | 1 17 |
| 4ª | 1 3 | 0 0 |
| 5ª | 4 11 | 1 17 |
| 6ª | 3 8 | 1 17 |
| Total | 17 | 5 |

ETAPA COLOCAÇÃO (contingente)

| Etapa Colocação | Cands. % | Cols. % | Nota |
|-----------------|----------|---------|-------|
| 17 Geral | 17 45 | 5 83 | 123.4 |
| Total | 17 | 5 | |

DISTRITO/GAES DE CANDIDATURA

| Distrito Origem | Cands. % | Cols. % |
|-----------------|----------|---------|
| Faro | 13 34 | 4 67 |
| Lisboa | 2 5 | 0 0 |
| Setúbal | 1 3 | 1 17 |
| Guarda | 1 3 | 0 0 |
| Total | 17 | 5 |

SEXO DOS CANDIDATOS

| Sexo | Cands. % | Cols. % |
|--------------|----------|---------|
| Masc. | 13 34 | 4 67 |
| Femin. | 4 11 | 1 17 |
| Total | 17 | 5 |

CURSO DO 12º ANO

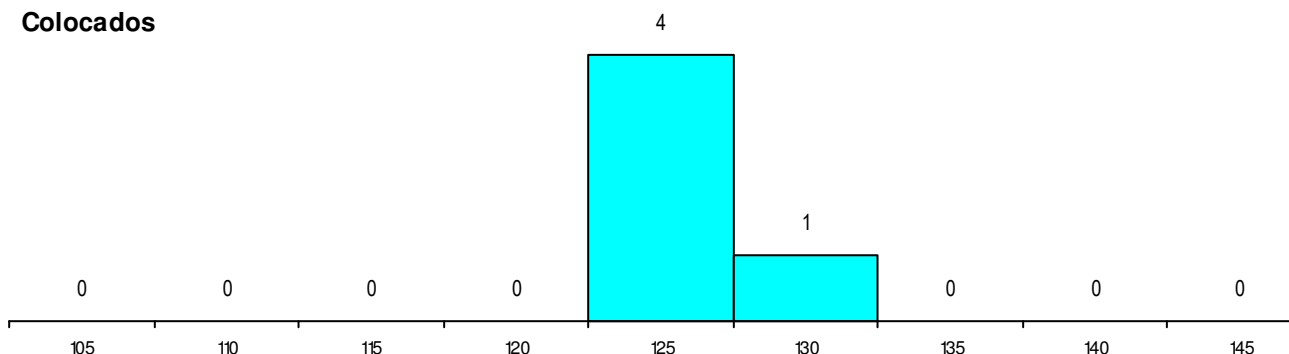
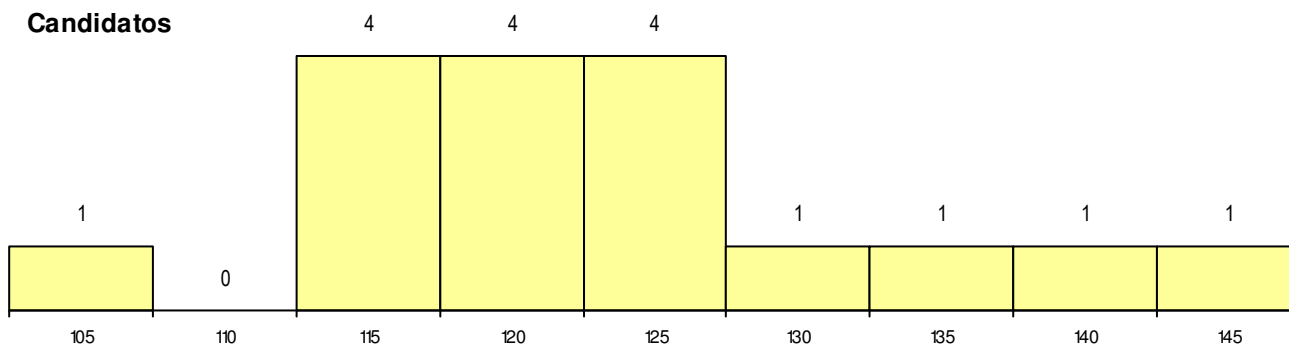
(15 mais frequentes)

| Curso 12º ano | Cands. % | Cols. % |
|-------------------------------------|----------|---------|
| F60 Ciências e Tecnologias | 9 24 | 3 50 |
| F62 Línguas e Humanidades | 5 13 | 2 33 |
| 966 Cursos EFA, Formações Modulares | 2 5 | 0 0 |
| F61 Ciências Socioeconómicas | 1 3 | 0 0 |

MÉDIAS dos Colocados

| | |
|----------------------|-------|
| Nota de candidatura | 125.2 |
| Prova de ingresso | 126.2 |
| Média do 12º ano | 124.6 |
| Média do 10º/11º ano | 124.6 |

DISTRIBUIÇÕES DE NOTAS DE CANDIDATURA



Estabelecimento: 0204 Universidade do Algarve - Faculdade de Economia
Curso Superior: 9081 Economia
 Licenciatura

OPÇÃO CANDIDATURA

| Opção | Cands. % | Cols. % |
|--------------|----------|----------|
| 1ª | 1 3 | 1 9 |
| 2ª | 4 10 | 2 18 |
| 5ª | 2 5 | 0 0 |
| Total | 7 | 3 |

ETAPA COLOCAÇÃO (contingente)

| Etapa Colocação | Cands. % | Cols. % | Nota |
|-----------------|----------|----------|-------|
| 17 Geral | 7 18 | 3 27 | 116.6 |
| Total | 7 | 3 | |

DISTRITO/GAES DE CANDIDATURA

| Distrito Origem | Cands. % | Cols. % |
|-----------------|----------|----------|
| Faro | 3 8 | 2 18 |
| Porto | 1 3 | 0 0 |
| Lisboa | 1 3 | 0 0 |
| Leiria | 1 3 | 1 9 |
| Évora | 1 3 | 0 0 |
| Total | 7 | 3 |

SEXO DOS CANDIDATOS

| Sexo | Cands. % | Cols. % |
|--------------|----------|----------|
| Masc. | 4 10 | 1 9 |
| Femin. | 3 8 | 2 18 |
| Total | 7 | 3 |

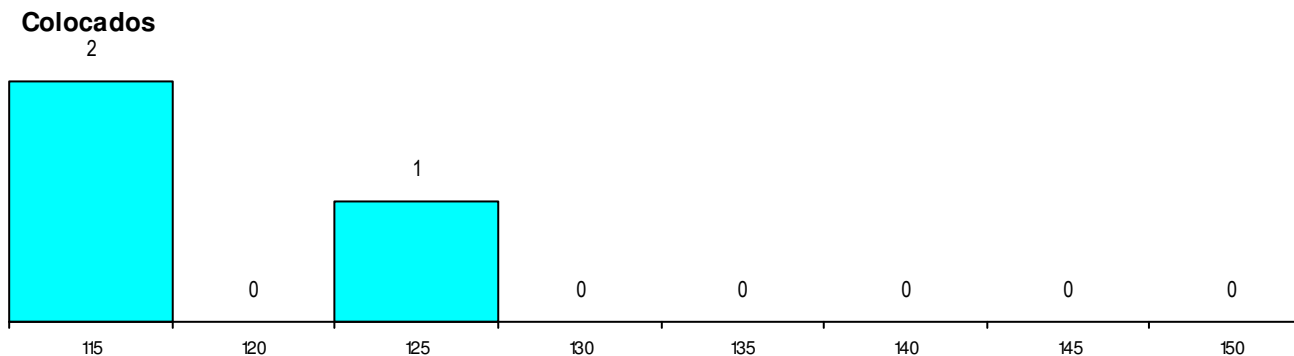
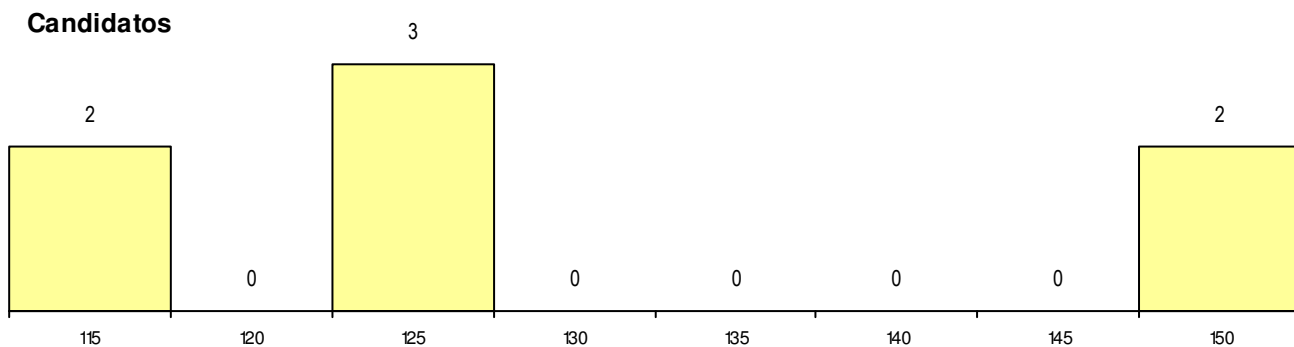
CURSO DO 12º ANO (15 mais frequentes)

| Curso 12º ano | Cands. % | Cols. % |
|------------------------------|----------|---------|
| F61 Ciências Socioeconómicas | 4 10 | 2 18 |
| F60 Ciências e Tecnologias | 3 8 | 1 9 |

MÉDIAS dos Colocados

Nota de candidatura 118.6
 Prova de ingresso 102.3
 Média do 12º ano 127.3
 Média do 10º/11º ano 127.3

DISTRIBUIÇÕES DE NOTAS DE CANDIDATURA



Estabelecimento: 0204 Universidade do Algarve - Faculdade de Economia
Curso Superior: 9152 Gestão de Empresas
Licenciatura

OPÇÃO CANDIDATURA

| Opção | Cands. % | Cols. % |
|--------------|-----------|----------|
| 1ª | 12 13 | 2 13 |
| 2ª | 9 10 | 0 0 |
| 3ª | 5 5 | 0 0 |
| 4ª | 5 5 | 0 0 |
| 5ª | 1 1 | 1 6 |
| 6ª | 3 3 | 2 13 |
| Total | 35 | 5 |

ETAPA COLOCAÇÃO (contingente)

| Etapa Colocação | Cands. % | Cols. % | Nota |
|-----------------|-----------|----------|-------|
| 17 Geral | 35 38 | 5 31 | 144.4 |
| Total | 35 | 5 | |

DISTRITO/GAES DE CANDIDATURA

| Distrito Origem | Cands. % | Cols. % |
|-----------------|-----------|----------|
| Faro | 22 24 | 1 6 |
| Lisboa | 8 9 | 3 19 |
| Leiria | 2 2 | 0 0 |
| Aveiro | 2 2 | 0 0 |
| Porto | 1 1 | 1 6 |
| Total | 35 | 5 |

SEXO DOS CANDIDATOS

| Sexo | Cands. % | Cols. % |
|--------------|-----------|----------|
| Masc. | 21 23 | 2 13 |
| Femin. | 14 15 | 3 19 |
| Total | 35 | 5 |

CURSO DO 12º ANO

(15 mais frequentes)

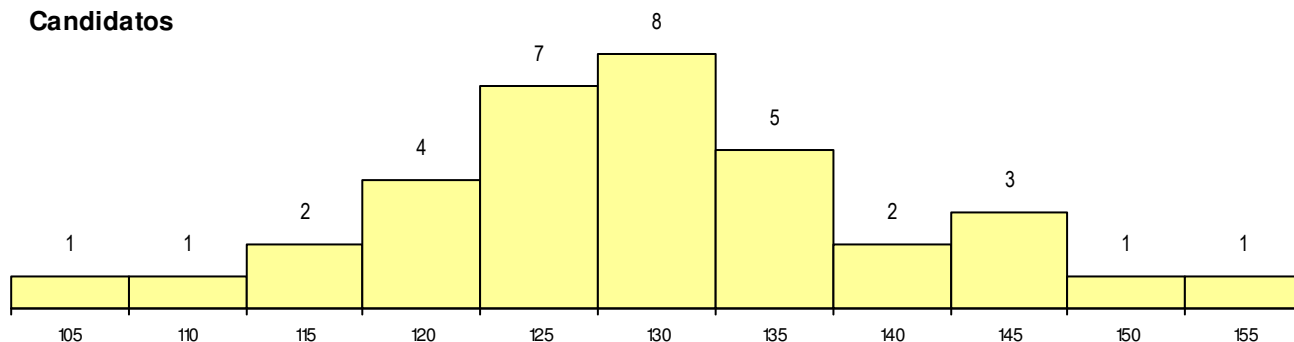
| Curso 12º ano | Cands. % | Cols. % |
|--|----------|---------|
| F61 Ciências Socioeconómicas | 17 18 | 3 19 |
| F62 Línguas e Humanidades | 7 8 | 2 13 |
| F60 Ciências e Tecnologias | 6 6 | 0 0 |
| C80 Recorrente - Ciências e Tecnologia | 2 2 | 0 0 |
| 966 Cursos EFA, Formações Modulares | 1 1 | 0 0 |
| C82 Recorrente - Línguas e Humanidad | 1 1 | 0 0 |
| C62 Línguas e Humanidades | 1 1 | 0 0 |

MÉDIAS dos Colocados

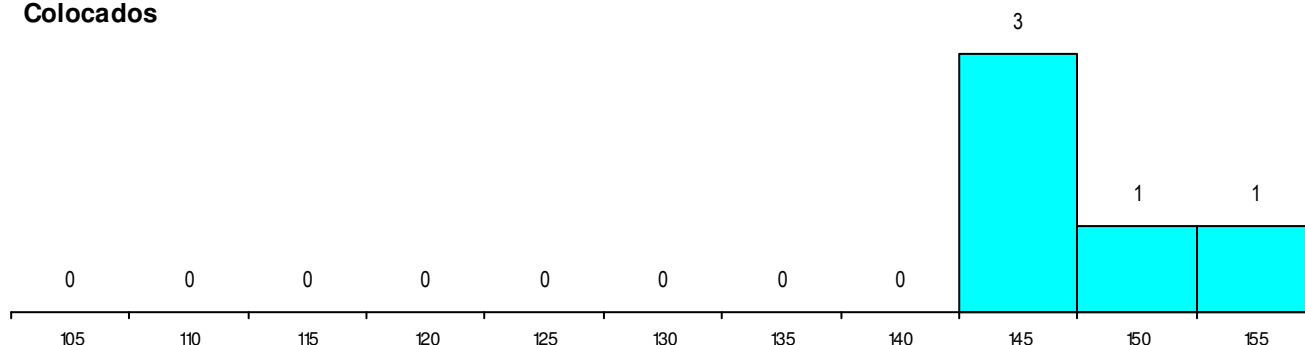
| | |
|----------------------|-------|
| Nota de candidatura | 148.0 |
| Prova de ingresso | 140.6 |
| Média do 12º ano | 152.0 |
| Média do 10º/11º ano | 152.0 |

DISTRIBUIÇÕES DE NOTAS DE CANDIDATURA

Candidatos



Colocados



Estabelecimento: 0204 Universidade do Algarve - Faculdade de Economia
Curso Superior: 9240 Sociologia
 Licenciatura

OPÇÃO CANDIDATURA

| Opção | Cands. % | Cols. % |
|--------------|-----------|----------|
| 1ª | 7 8 | 1 17 |
| 2ª | 9 10 | 2 33 |
| 3ª | 11 12 | 0 0 |
| 4ª | 6 7 | 0 0 |
| 5ª | 4 4 | 0 0 |
| 6ª | 2 2 | 0 0 |
| Total | 39 | 3 |

ETAPA COLOCAÇÃO (contingente)

| Etapa Colocação | Cands. % | Cols. % | Nota |
|-----------------|-----------|----------|-------|
| 17 Geral | 39 42 | 3 50 | 142.6 |
| Total | 39 | 3 | |

DISTRITO/GAES DE CANDIDATURA

| Distrito Origem | Cands. % | Cols. % |
|-----------------|-----------|----------|
| Faro | 28 30 | 1 17 |
| Leiria | 2 2 | 0 0 |
| R. A. Madeira | 1 1 | 1 17 |
| R. A. Açores | 1 1 | 0 0 |
| Setúbal | 1 1 | 1 17 |
| Porto | 1 1 | 0 0 |
| Portalegre | 1 1 | 0 0 |
| Évora | 1 1 | 0 0 |
| Coimbra | 1 1 | 0 0 |
| Castelo Branco | 1 1 | 0 0 |
| Beja | 1 1 | 0 0 |
| Total | 39 | 3 |

SEXO DOS CANDIDATOS

| Sexo | Cands. % | Cols. % |
|--------------|-----------|----------|
| Masc. | 11 12 | 1 17 |
| Femin. | 28 30 | 2 33 |
| Total | 39 | 3 |

CURSO DO 12º ANO

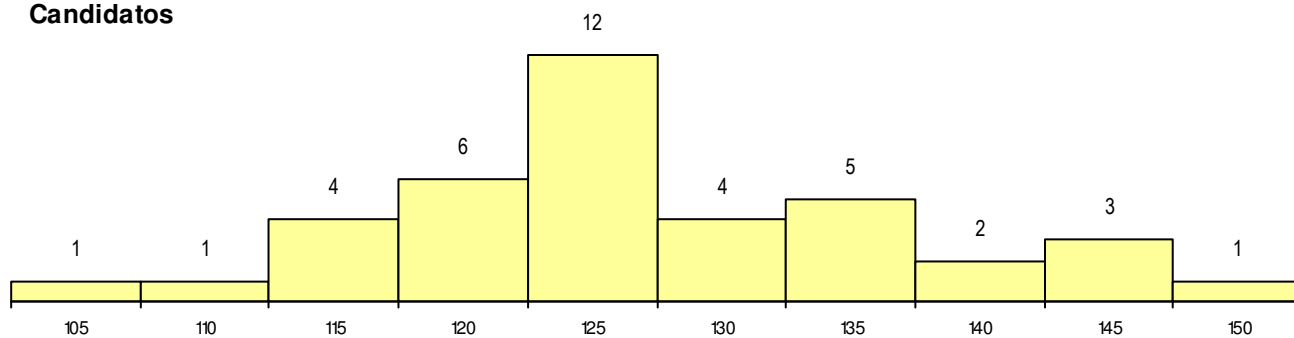
| Curso 12º ano | (15 mais frequentes) | | |
|--|----------------------|---------|--|
| | Cands. % | Cols. % | |
| F62 Línguas e Humanidades | 24 26 | 3 50 | |
| F60 Ciências e Tecnologias | 3 3 | 0 0 | |
| C62 Línguas e Humanidades | 3 3 | 0 0 | |
| P91 Técnico de Turismo | 2 2 | 0 0 | |
| P83 Técnico de Segurança e Salvament | 2 2 | 0 0 | |
| R46 Técnico de Ação Educativa | 1 1 | 0 0 | |
| R15 Técnico de Desporto | 1 1 | 0 0 | |
| P92 Técnico de Turismo Ambiental e Ru | 1 1 | 0 0 | |
| F61 Ciências Socioeconómicas | 1 1 | 0 0 | |
| C80 Recorrente - Ciências e Tecnologia | 1 1 | 0 0 | |

MÉDIAS dos Colocados

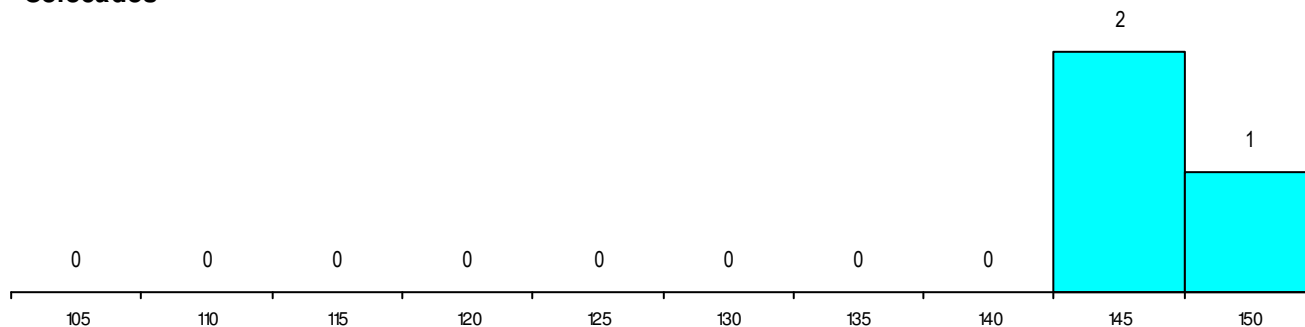
| | |
|----------------------|-------|
| Nota de candidatura | 146.9 |
| Prova de ingresso | 141.0 |
| Média do 12º ano | 150.0 |
| Média do 10º/11º ano | 150.0 |

DISTRIBUIÇÕES DE NOTAS DE CANDIDATURA

Candidatos



Colocados



Estabelecimento: 0206 Universidade do Algarve - Faculdade de Medicina e Ciências Biomédicas
Curso Superior: 9351 Ciências Biomédicas
Licenciatura

OPÇÃO CANDIDATURA

| Opção | Cands. % | Cols. % |
|--------------|----------|----------|
| 1ª | 3 14 | 1 8 |
| Total | 3 | 1 |

ETAPA COLOCAÇÃO (contingente)

| Etapa Colocação | Cands. % | Cols. % | Nota |
|-----------------|----------|----------|-------|
| 17 Geral | 3 14 | 1 8 | 140.9 |
| Total | 3 | 1 | |

DISTRITO/GAES DE CANDIDATURA

| Distrito Origem | Cands. % | Cols. % |
|-----------------|----------|----------|
| Faro | 2 9 | 0 0 |
| Lisboa | 1 5 | 1 8 |
| Total | 3 | 1 |

SEXO DOS CANDIDATOS

| Sexo | Cands. % | Cols. % |
|--------------|----------|----------|
| Masc. | 1 5 | 0 0 |
| Femin. | 2 9 | 1 8 |
| Total | 3 | 1 |

CURSO DO 12º ANO

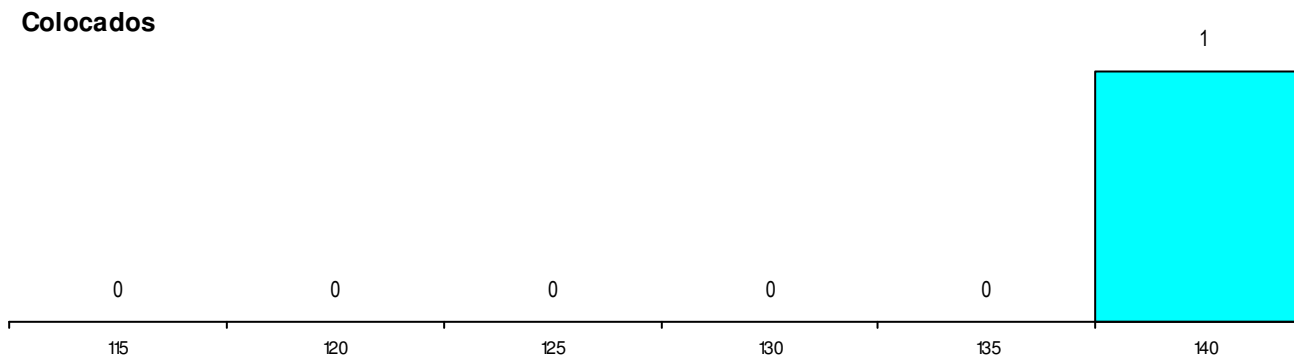
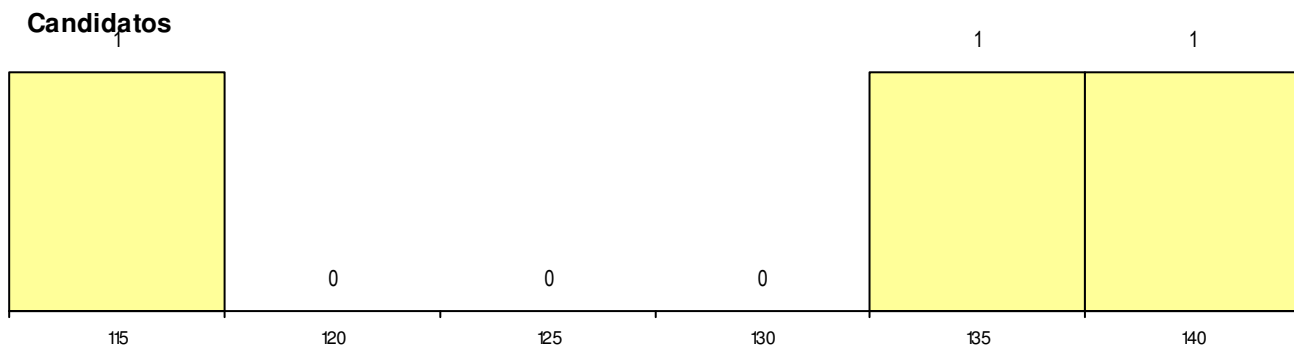
(15 mais frequentes)

| Curso 12º ano | Cands. % | Cols. % |
|----------------------------|----------|---------|
| F60 Ciências e Tecnologias | 2 9 | 1 8 |
| C60 Ciências e Tecnologias | 1 5 | 0 0 |

MÉDIAS dos Colocados

| | |
|----------------------|-------|
| Nota de candidatura | 140.9 |
| Prova de ingresso | 131.5 |
| Média do 12º ano | 146.0 |
| Média do 10º/11º ano | 146.0 |

DISTRIBUIÇÕES DE NOTAS DE CANDIDATURA



Estabelecimento: 0300 Universidade de Aveiro
Curso Superior: 9002 Administração Pública
 Licenciatura

OPÇÃO CANDIDATURA

| Opção | Cands. % | Cols. % |
|--------------|-----------|----------|
| 1ª | 7 7 | 0 0 |
| 2ª | 8 7 | 2 11 |
| 3ª | 7 7 | 0 0 |
| 4ª | 6 6 | 1 5 |
| 5ª | 7 7 | 1 5 |
| 6ª | 6 6 | 2 11 |
| Total | 41 | 6 |

SEXO DOS CANDIDATOS

| Sexo | Cands. % | Cols. % |
|--------------|-----------|----------|
| Masc. | 15 14 | 0 0 |
| Femin. | 26 24 | 6 32 |
| Total | 41 | 6 |

MÉDIAS dos Colocados

| | |
|----------------------|-------|
| Nota de candidatura | 149.0 |
| Prova de ingresso | 132.0 |
| Média do 12º ano | 160.3 |
| Média do 10º/11º ano | 160.3 |

ETAPA COLOCAÇÃO (contingente)

| Etapa Colocação | Cands. % | Cols. % | Nota |
|-----------------|-----------|----------|-------|
| 17 Geral | 41 38 | 6 32 | 142.4 |
| Total | 41 | 6 | |

CURSO DO 12º ANO

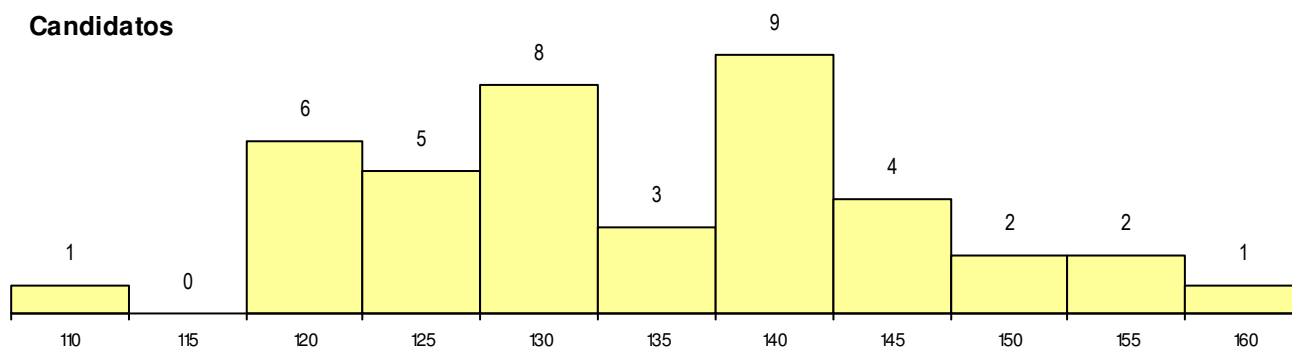
| Curso 12º ano | (15 mais frequentes) | |
|--|----------------------|---------|
| | Cands. % | Cols. % |
| F62 Línguas e Humanidades | 22 21 | 4 21 |
| F60 Ciências e Tecnologias | 7 7 | 0 0 |
| C62 Línguas e Humanidades | 3 3 | 0 0 |
| F64 Artes Visuais | 2 2 | 0 0 |
| P77 Técnico de Receção | 1 1 | 1 5 |
| P31 Técnico de Contabilidade | 1 1 | 1 5 |
| P91 Técnico de Turismo | 1 1 | 0 0 |
| P06 Instrumentista de Cordas e de Tecl | 1 1 | 0 0 |
| C82 Recorrente - Línguas e Humanidad | 1 1 | 0 0 |
| C76 Secundário de Música | 1 1 | 0 0 |
| C60 Ciências e Tecnologias | 1 1 | 0 0 |

DISTRITO/GAES DE CANDIDATURA

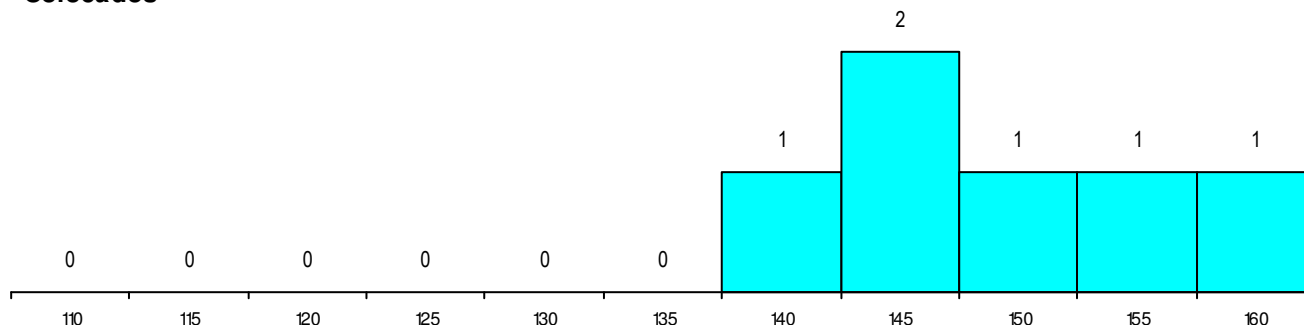
| Distrito Origem | Cands. % | Cols. % |
|------------------|-----------|----------|
| Aveiro | 19 18 | 1 5 |
| Porto | 6 6 | 3 16 |
| Viseu | 3 3 | 1 5 |
| R. A. Madeira | 2 2 | 0 0 |
| Vila Real | 2 2 | 1 5 |
| Lisboa | 2 2 | 0 0 |
| Coimbra | 2 2 | 0 0 |
| Viana do Castelo | 1 1 | 0 0 |
| Santarém | 1 1 | 0 0 |
| Faro | 1 1 | 0 0 |
| Castelo Branco | 1 1 | 0 0 |
| Braga | 1 1 | 0 0 |
| Total | 41 | 6 |

DISTRIBUIÇÕES DE NOTAS DE CANDIDATURA

Candidatos



Colocados



Estabelecimento: 0300 Universidade de Aveiro
Curso Superior: 9011 Biologia
 Licenciatura

OPÇÃO CANDIDATURA

| Opção | Cands. % | Cols. % |
|--------------|-----------|----------|
| 1ª | 8 9 | 2 14 |
| 2ª | 13 14 | 2 14 |
| 3ª | 6 7 | 0 0 |
| 4ª | 3 3 | 0 0 |
| Total | 30 | 4 |

ETAPA COLOCAÇÃO (contingente)

| Etapa Colocação | Cands. % | Cols. % | Nota |
|-----------------|-----------|----------|-------|
| 17 Geral | 30 33 | 4 29 | 145.4 |
| Total | 30 | 4 | |

DISTRITO/GAES DE CANDIDATURA

| Distrito Origem | Cands. % | Cols. % |
|-----------------|-----------|----------|
| Porto | 8 9 | 0 0 |
| Aveiro | 8 9 | 1 7 |
| Lisboa | 4 4 | 1 7 |
| R. A. Madeira | 2 2 | 0 0 |
| Viseu | 2 2 | 0 0 |
| Guarda | 2 2 | 0 0 |
| Castelo Branco | 2 2 | 1 7 |
| Évora | 1 1 | 1 7 |
| Coimbra | 1 1 | 0 0 |
| Total | 30 | 4 |

SEXO DOS CANDIDATOS

| Sexo | Cands. % | Cols. % |
|--------------|-----------|----------|
| Masc. | 8 9 | 2 14 |
| Femin. | 22 24 | 2 14 |
| Total | 30 | 4 |

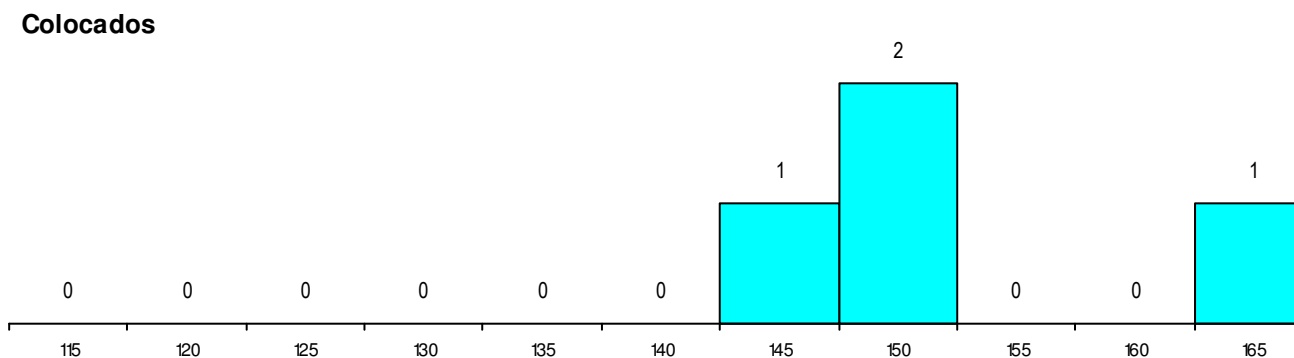
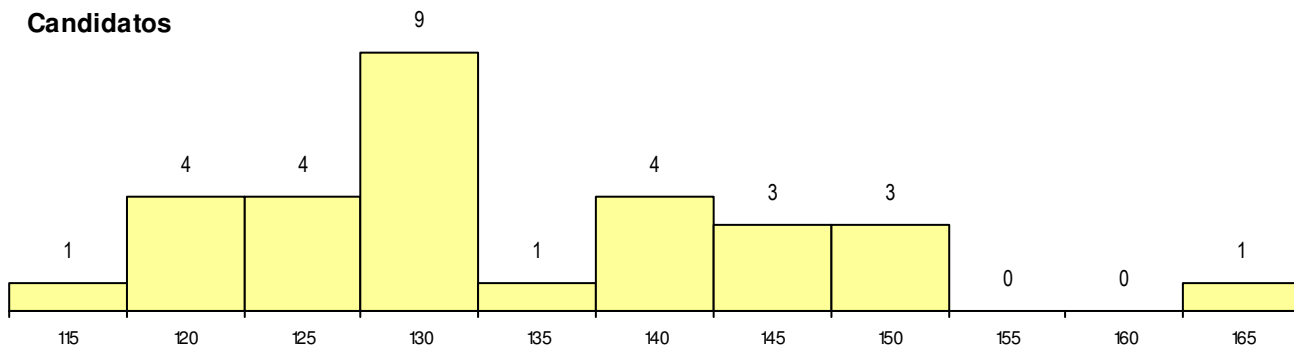
CURSO DO 12º ANO (15 mais frequentes)

| Curso 12º ano | Cands. % | Cols. % |
|--|----------|---------|
| F60 Ciências e Tecnologias | 21 23 | 2 14 |
| C82 Recorrente - Línguas e Humanidad | 2 2 | 0 0 |
| C80 Recorrente - Ciências e Tecnologia | 2 2 | 0 0 |
| 966 Cursos EFA, Formações Modulares | 1 1 | 1 7 |
| F62 Línguas e Humanidades | 1 1 | 1 7 |
| P14 Técnico de Multimédia | 1 1 | 0 0 |
| H28 Análises Químico-Biológicas | 1 1 | 0 0 |
| C62 Línguas e Humanidades | 1 1 | 0 0 |

MÉDIAS dos Colocados

| | |
|----------------------|-------|
| Nota de candidatura | 152.0 |
| Prova de ingresso | 137.5 |
| Média do 12º ano | 161.8 |
| Média do 10º/11º ano | 161.8 |

DISTRIBUIÇÕES DE NOTAS DE CANDIDATURA



Estabelecimento: 0300 Universidade de Aveiro
Curso Superior: 9012 Biologia e Geologia
Licenciatura

OPÇÃO CANDIDATURA

| Opção | Cands. % | Cols. % |
|--------------|----------|---------|
| 2ª | 5 10 | 0 0 |
| 3ª | 2 4 | 1 13 |
| 4ª | 3 6 | 1 13 |
| Total | 10 | 2 |

ETAPA COLOCAÇÃO (contingente)

| Etapa Colocação | Cands. % | Cols. % | Nota |
|-----------------|----------|---------|-------|
| 17 Geral | 10 20 | 2 25 | 139.4 |
| Total | 10 | 2 | |

DISTRITO/GAES DE CANDIDATURA

| Distrito Origem | Cands. % | Cols. % |
|-----------------|----------|---------|
| Porto | 4 8 | 1 13 |
| Aveiro | 4 8 | 1 13 |
| Lisboa | 1 2 | 0 0 |
| Guarda | 1 2 | 0 0 |
| Total | 10 | 2 |

SEXO DOS CANDIDATOS

| Sexo | Cands. % | Cols. % |
|--------------|----------|---------|
| Masc. | 3 6 | 0 0 |
| Femin. | 7 14 | 2 25 |
| Total | 10 | 2 |

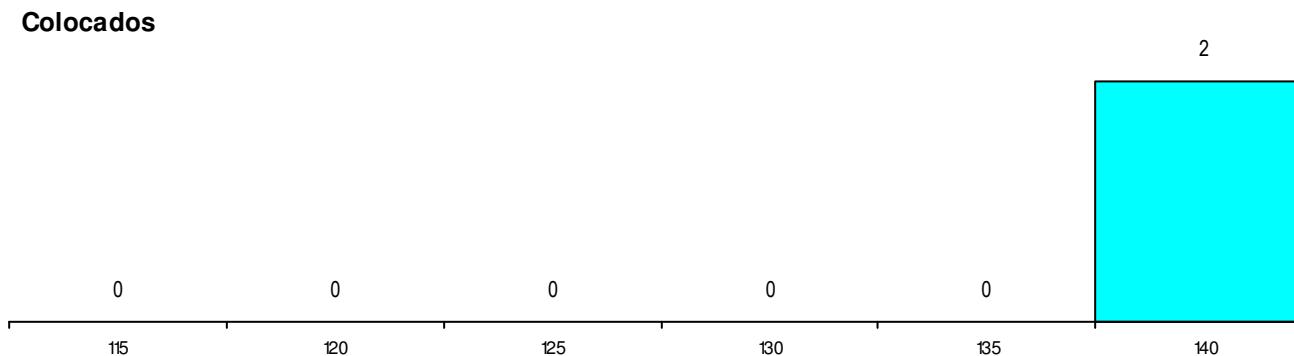
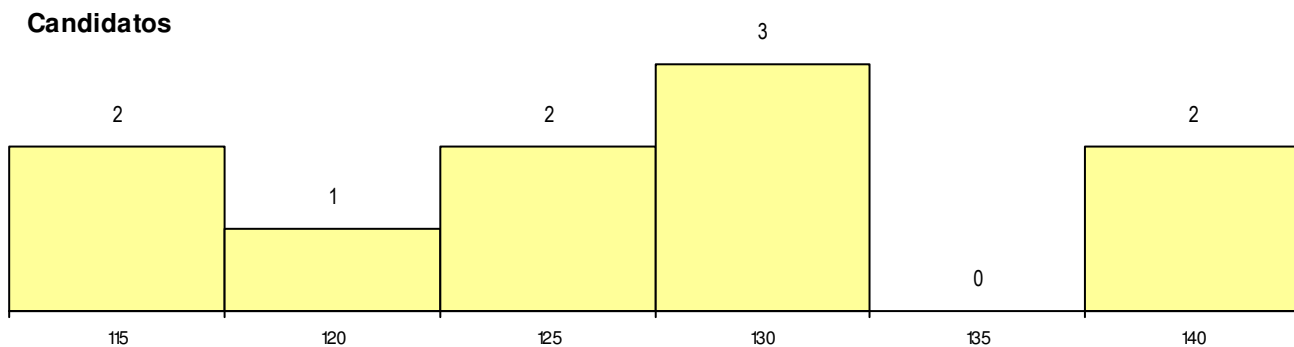
CURSO DO 12º ANO (15 mais frequentes)

| Curso 12º ano | Cands. % | Cols. % |
|--|----------|---------|
| F60 Ciências e Tecnologias | 4 8 | 2 25 |
| 966 Cursos EFA, Formações Modulares | 1 2 | 0 0 |
| R72 Técnico de Geriatria | 1 2 | 0 0 |
| P14 Técnico de Multimédia | 1 2 | 0 0 |
| H28 Análises Químico-Biológicas | 1 2 | 0 0 |
| C82 Recorrente - Línguas e Humanidad | 1 2 | 0 0 |
| C80 Recorrente - Ciências e Tecnologia | 1 2 | 0 0 |

MÉDIAS dos Colocados

| | |
|----------------------|-------|
| Nota de candidatura | 140.4 |
| Prova de ingresso | 117.8 |
| Média do 12º ano | 155.5 |
| Média do 10º/11º ano | 155.5 |

DISTRIBUIÇÕES DE NOTAS DE CANDIDATURA



Estabelecimento: 0300 Universidade de Aveiro
Curso Superior: 9015 Bioquímica
 Licenciatura

OPÇÃO CANDIDATURA

| Opção | Cands. % | Cols. % |
|--------------|----------|----------|
| 1ª | 1 6 | 0 0 |
| 2ª | 1 6 | 0 0 |
| 3ª | 2 12 | 0 0 |
| 4ª | 1 6 | 0 0 |
| 6ª | 1 6 | 0 0 |
| Total | 6 | 0 |

ETAPA COLOCAÇÃO (contingente)

| Etapa Colocação | Cands. % | Cols. % | Nota |
|-----------------|----------|----------|------|
| 17 Geral | 6 35 | 0 0 | |
| Total | 6 | 0 | |

DISTRITO/GAES DE CANDIDATURA

| Distrito Origem | Cands. % | Cols. % |
|-----------------|----------|----------|
| Aveiro | 4 24 | 0 0 |
| Viseu | 1 6 | 0 0 |
| Porto | 1 6 | 0 0 |
| Total | 6 | 0 |

SEXO DOS CANDIDATOS

| Sexo | Cands. % | Cols. % |
|--------------|----------|----------|
| Masc. | 1 6 | 0 0 |
| Femin. | 5 29 | 0 0 |
| Total | 6 | 0 |

CURSO DO 12º ANO

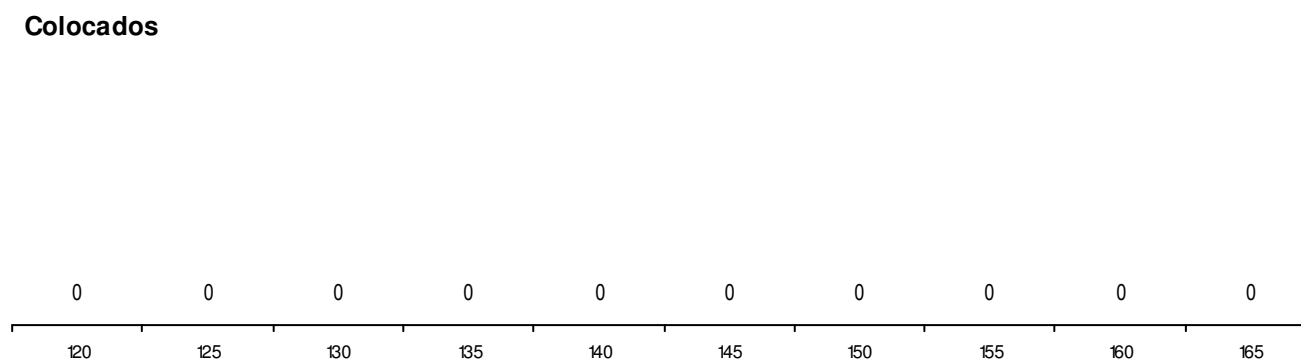
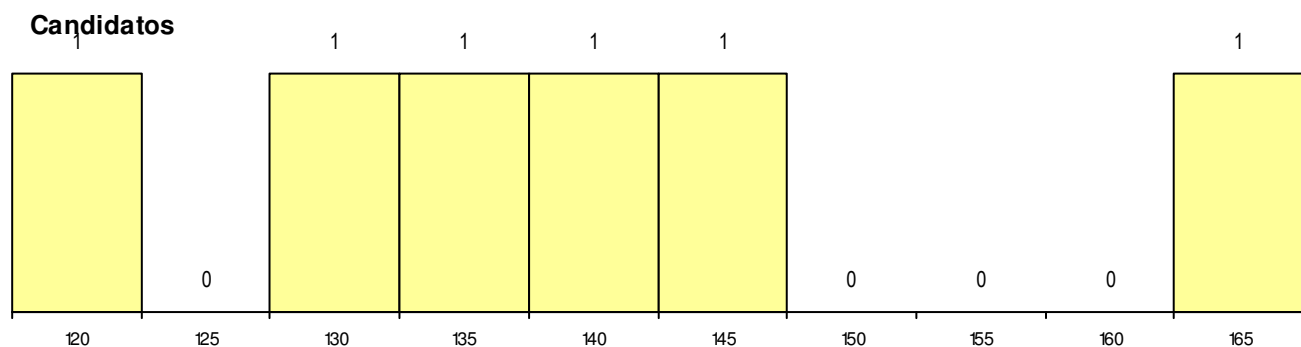
(15 mais frequentes)

| Curso 12º ano | Cands. % | Cols. % |
|----------------------------|----------|---------|
| F60 Ciências e Tecnologias | 5 29 | 0 0 |
| P14 Técnico de Multimédia | 1 6 | 0 0 |

MÉDIAS dos Colocados

Nota de candidatura
 Prova de ingresso
 Média do 12º ano
 Média do 10º/11º ano

DISTRIBUIÇÕES DE NOTAS DE CANDIDATURA



Estabelecimento: 0300 Universidade de Aveiro
Curso Superior: 9016 Biotecnologia
 Licenciatura

OPÇÃO CANDIDATURA

| Opção | Cands. % | Cols. % |
|--------------|----------|----------|
| 1ª | 2 7 | 0 0 |
| 2ª | 2 7 | 1 20 |
| 3ª | 1 3 | 0 0 |
| 5ª | 1 3 | 0 0 |
| 6ª | 1 3 | 0 0 |
| Total | 7 | 1 |

ETAPA COLOCAÇÃO (contingente)

| Etapa Colocação | Cands. % | Cols. % | Nota |
|-----------------|----------|----------|-------|
| 17 Geral | 7 23 | 1 20 | 147.2 |
| Total | 7 | 1 | |

DISTRITO/GAES DE CANDIDATURA

| Distrito Origem | Cands. % | Cols. % |
|-----------------|----------|----------|
| Aveiro | 4 13 | 1 20 |
| Porto | 1 3 | 0 0 |
| Leiria | 1 3 | 0 0 |
| Faro | 1 3 | 0 0 |
| Total | 7 | 1 |

SEXO DOS CANDIDATOS

| Sexo | Cands. % | Cols. % |
|--------------|----------|----------|
| Masc. | 2 7 | 0 0 |
| Femin. | 5 17 | 1 20 |
| Total | 7 | 1 |

CURSO DO 12º ANO

(15 mais frequentes)

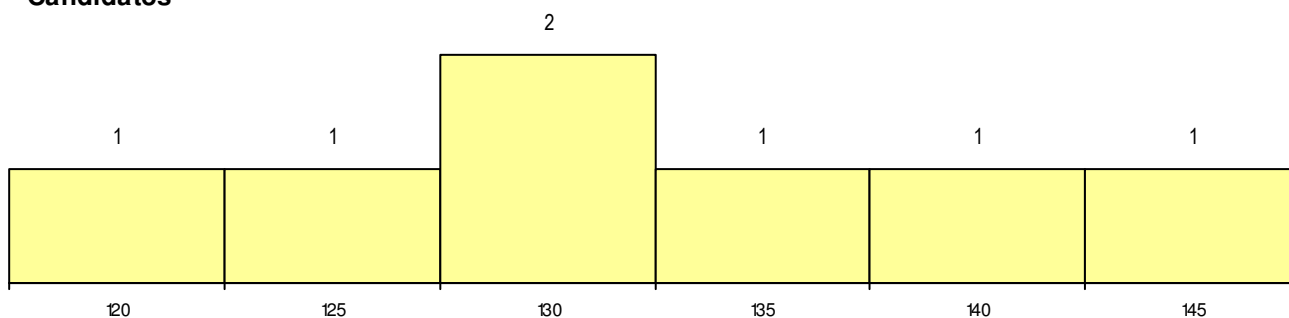
| Curso 12º ano | Cands. % | Cols. % |
|----------------------------|----------|---------|
| F60 Ciências e Tecnologias | 7 23 | 1 20 |

MÉDIAS dos Colocados

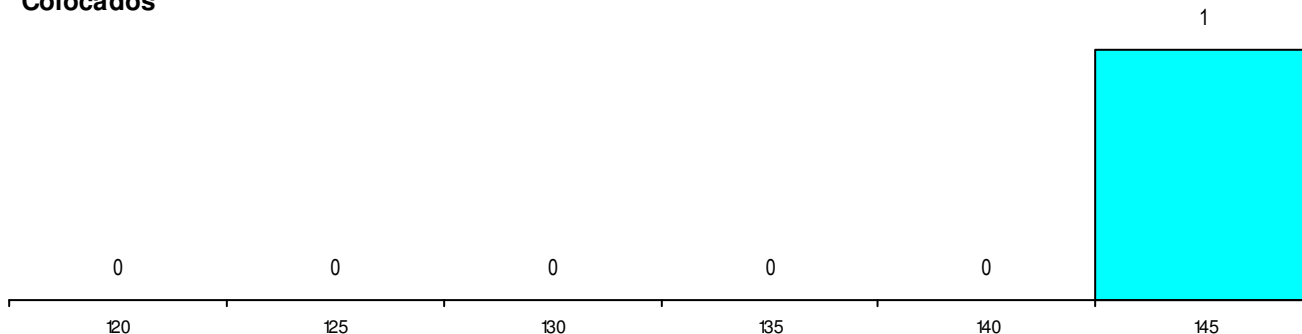
| | |
|----------------------|-------|
| Nota de candidatura | 147.2 |
| Prova de ingresso | 128.0 |
| Média do 12º ano | 160.0 |
| Média do 10º/11º ano | 160.0 |

DISTRIBUIÇÕES DE NOTAS DE CANDIDATURA

Candidatos



Colocados



Estabelecimento: 0300 Universidade de Aveiro
Curso Superior: 9041 Ciências do Mar
Licenciatura

OPÇÃO CANDIDATURA

| Opção | Cands. % | Cols. % |
|--------------|-----------|----------|
| 1ª | 4 7 | 2 15 |
| 2ª | 4 7 | 1 8 |
| 3ª | 4 7 | 1 8 |
| 4ª | 1 2 | 0 0 |
| 5ª | 5 9 | 2 15 |
| 6ª | 2 4 | 1 8 |
| Total | 20 | 7 |

ETAPA COLOCAÇÃO (contingente)

| Etapa Colocação | Cands. % | Cols. % | Nota |
|-----------------|-----------|----------|-------|
| 17 Geral | 20 36 | 7 54 | 120.5 |
| Total | 20 | 7 | |

DISTRITO/GAES DE CANDIDATURA

| Distrito Origem | Cands. % | Cols. % |
|-----------------|-----------|----------|
| Aveiro | 7 13 | 1 8 |
| Porto | 6 11 | 1 8 |
| Lisboa | 3 5 | 3 23 |
| R. A. Açores | 1 2 | 0 0 |
| Guarda | 1 2 | 1 8 |
| Faro | 1 2 | 0 0 |
| Coimbra | 1 2 | 1 8 |
| Total | 20 | 7 |

SEXO DOS CANDIDATOS

| Sexo | Cands. % | Cols. % |
|--------------|-----------|----------|
| Masc. | 11 20 | 4 31 |
| Femin. | 9 16 | 3 23 |
| Total | 20 | 7 |

CURSO DO 12º ANO

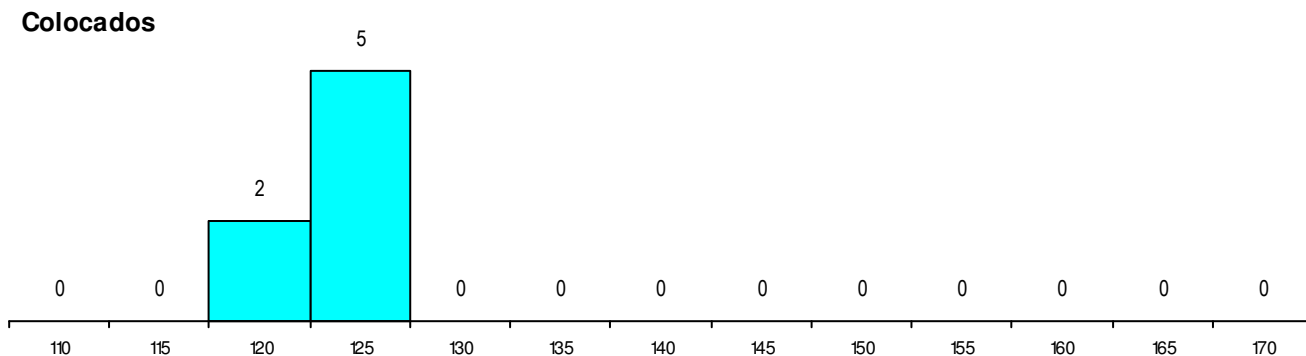
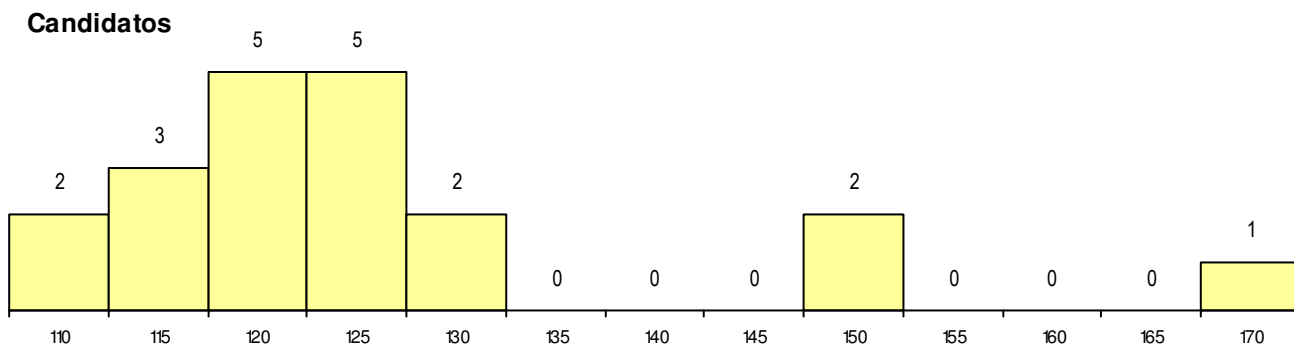
(15 mais frequentes)

| Curso 12º ano | Cands. % | Cols. % |
|--|----------|---------|
| F60 Ciências e Tecnologias | 13 23 | 4 31 |
| C80 Recorrente - Ciências e Tecnologia | 3 5 | 1 8 |
| R15 Técnico de Desporto | 1 2 | 1 8 |
| H28 Análises Químico-Biológicas | 1 2 | 1 8 |
| C82 Recorrente - Línguas e Humanidad | 1 2 | 0 0 |
| C61 Ciências Socioeconómicas | 1 2 | 0 0 |

MÉDIAS dos Colocados

| | |
|----------------------|-------|
| Nota de candidatura | 123.8 |
| Prova de ingresso | 115.0 |
| Média do 12º ano | 132.6 |
| Média do 10º/11º ano | 132.6 |

DISTRIBUIÇÕES DE NOTAS DE CANDIDATURA



Estabelecimento: 0300 Universidade de Aveiro
Curso Superior: 9069 Design
 Licenciatura

OPÇÃO CANDIDATURA

| Opção | Cands. % | Cols. % |
|--------------|----------|---------|
| 1ª | 10 13 | 2 50 |
| 2ª | 4 5 | 0 0 |
| 3ª | 2 3 | 0 0 |
| 5ª | 1 1 | 0 0 |
| Total | 17 | 2 |

ETAPA COLOCAÇÃO (contingente)

| Etapa Colocação | Cands. % | Cols. % | Nota |
|-----------------|----------|---------|-------|
| 17 Geral | 17 22 | 2 50 | 167.6 |
| Total | 17 | 2 | |

DISTRITO/GAES DE CANDIDATURA

| Distrito Origem | Cands. % | Cols. % |
|-----------------|----------|---------|
| Aveiro | 5 6 | 0 0 |
| Porto | 4 5 | 1 25 |
| Faro | 2 3 | 0 0 |
| Braga | 2 3 | 1 25 |
| Viseu | 1 1 | 0 0 |
| Santarém | 1 1 | 0 0 |
| Leiria | 1 1 | 0 0 |
| Coimbra | 1 1 | 0 0 |
| Total | 17 | 2 |

SEXO DOS CANDIDATOS

| Sexo | Cands. % | Cols. % |
|--------------|----------|---------|
| Masc. | 7 9 | 1 25 |
| Femin. | 10 13 | 1 25 |
| Total | 17 | 2 |

CURSO DO 12º ANO (15 mais frequentes)

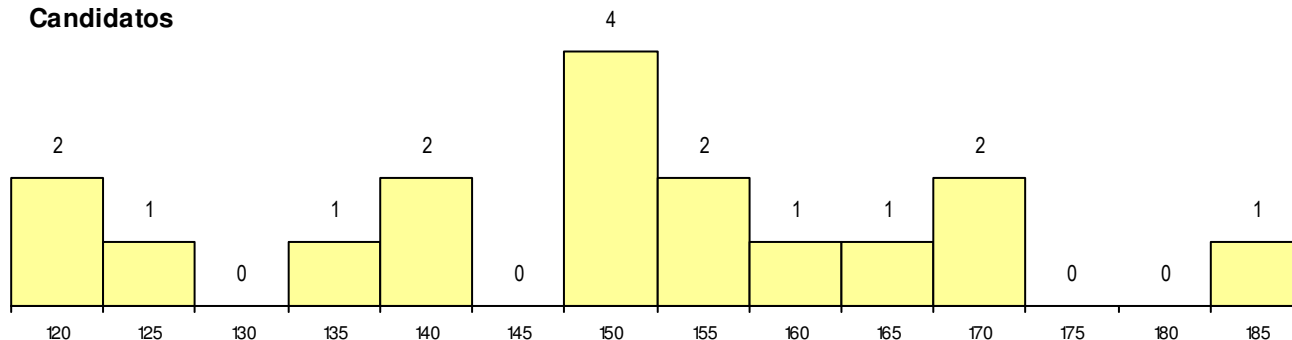
| Curso 12º ano | Cands. % | Cols. % |
|---------------------------|----------|---------|
| F64 Artes Visuais | 12 16 | 2 50 |
| C64 Artes Visuais | 3 4 | 0 0 |
| T38 Técnico de Multimédia | 1 1 | 0 0 |
| F62 Línguas e Humanidades | 1 1 | 0 0 |

MÉDIAS dos Colocados

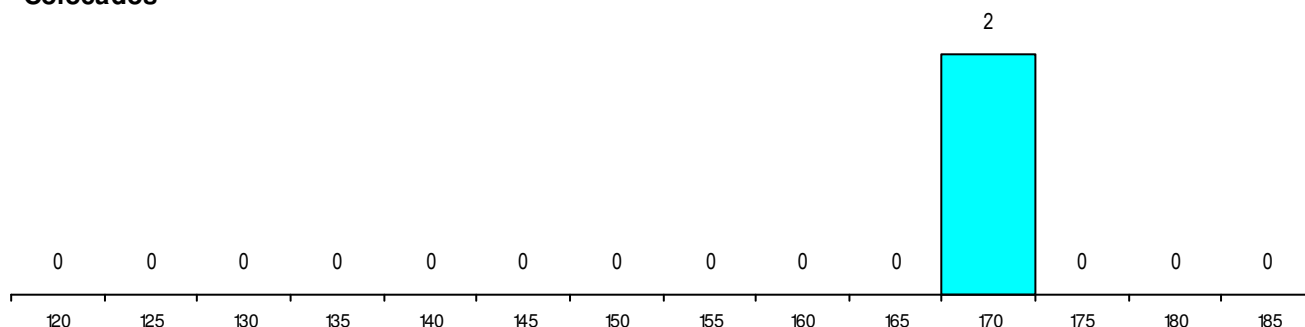
Nota de candidatura 168.4
 Prova de ingresso 178.0
 Média do 12º ano 162.0
 Média do 10º/11º ano 162.0

DISTRIBUIÇÕES DE NOTAS DE CANDIDATURA

Candidatos



Colocados



Estabelecimento: 0300 Universidade de Aveiro
Curso Superior: 9081 Economia
 Licenciatura

OPÇÃO CANDIDATURA

| Opção | Cands. % | Cols. % |
|--------------|-----------|----------|
| 1ª | 2 3 | 2 13 |
| 2ª | 4 6 | 2 13 |
| 3ª | 6 9 | 3 19 |
| 4ª | 2 3 | 1 6 |
| 5ª | 2 3 | 0 0 |
| 6ª | 1 1 | 0 0 |
| Total | 17 | 8 |

ETAPA COLOCAÇÃO (contingente)

| Etapa Colocação | Cands. % | Cols. % | Nota |
|-----------------|-----------|----------|-------|
| 17 Geral | 17 25 | 8 50 | 145.6 |
| Total | 17 | 8 | |

DISTRITO/GAES DE CANDIDATURA

| Distrito Origem | Cands. % | Cols. % |
|------------------|-----------|----------|
| Aveiro | 8 12 | 4 25 |
| Porto | 5 7 | 3 19 |
| Viana do Castelo | 1 1 | 0 0 |
| Santarém | 1 1 | 1 6 |
| Leiria | 1 1 | 0 0 |
| Braga | 1 1 | 0 0 |
| Total | 17 | 8 |

SEXO DOS CANDIDATOS

| Sexo | Cands. % | Cols. % |
|--------------|-----------|----------|
| Masc. | 13 19 | 6 38 |
| Femin. | 4 6 | 2 13 |
| Total | 17 | 8 |

CURSO DO 12º ANO (15 mais frequentes)

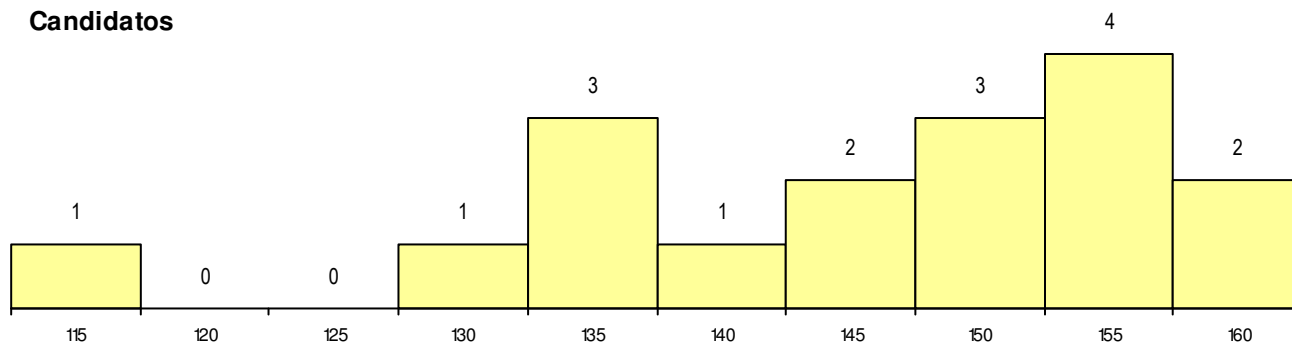
| Curso 12º ano | Cands. % | Cols. % |
|---------------------------------------|----------|---------|
| F61 Ciências Socioeconómicas | 10 15 | 6 38 |
| F60 Ciências e Tecnologias | 4 6 | 2 13 |
| C81 Recorrente - Ciências Socioeconóm | 1 1 | 0 0 |
| C61 Ciências Socioeconómicas | 1 1 | 0 0 |
| C60 Ciências e Tecnologias | 1 1 | 0 0 |

MÉDIAS dos Colocados

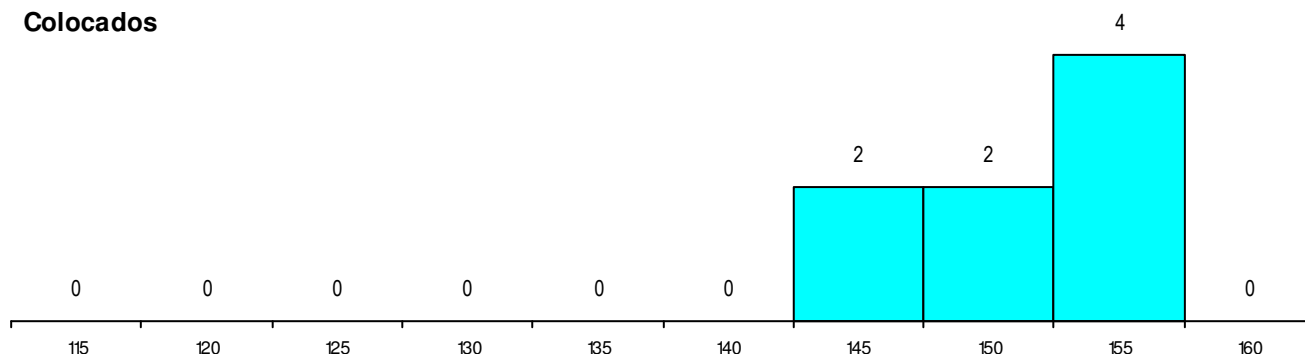
| | |
|----------------------|-------|
| Nota de candidatura | 151.9 |
| Prova de ingresso | 138.4 |
| Média do 12º ano | 160.9 |
| Média do 10º/11º ano | 160.9 |

DISTRIBUIÇÕES DE NOTAS DE CANDIDATURA

Candidatos



Colocados



Estabelecimento: 0300 Universidade de Aveiro
Curso Superior: 9096 Engenharia de Materiais
Licenciatura

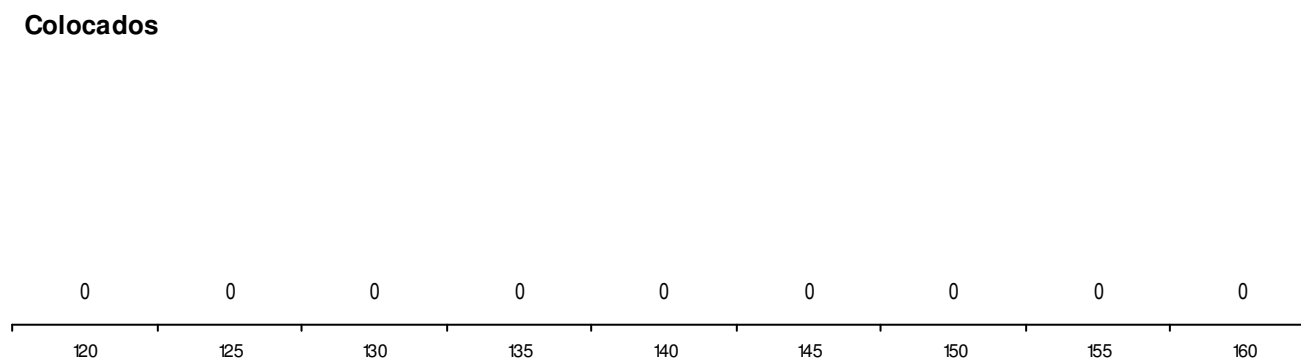
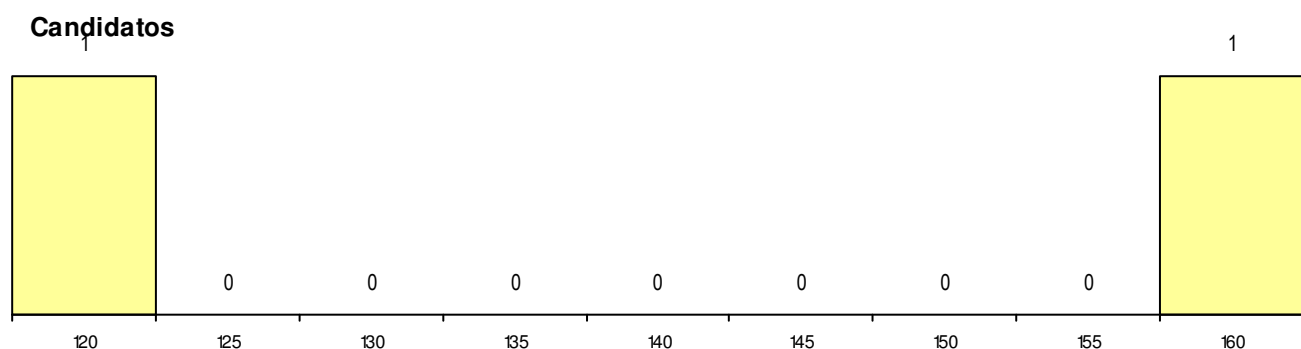
| OPÇÃO CANDIDATURA | | | | ETAPA COLOCAÇÃO (contingente) | | | | DISTRITO/GAES DE CANDIDATURA | | | |
|-------------------|----------|---------|---|-------------------------------|----------|---------|------|------------------------------|----------|---------|---|
| Opção | Cands. % | Cols. % | | Etapa Colocação | Cands. % | Cols. % | Nota | Distrito Origem | Cands. % | Cols. % | |
| 2ª | 1 | 7 | 0 | 17 Geral | 2 | 13 | 0 | Coimbra | 1 | 7 | 0 |
| 4ª | 1 | 7 | 0 | Total | 2 | 0 | | Aveiro | 1 | 7 | 0 |
| Total | 2 | 0 | | | | | | Total | 2 | 0 | |

| SEXO DOS CANDIDATOS | | | CURSO DO 12º ANO (15 mais frequentes) | | |
|---------------------|----------|---------|---------------------------------------|----------|---------|
| Sexo | Cands. % | Cols. % | Curso 12º ano | Cands. % | Cols. % |
| Masc. | 2 | 13 | F60 Ciências e Tecnologias | 2 | 13 |
| Total | 2 | 0 | | | |

MÉDIAS dos Colocados

Nota de candidatura
 Prova de ingresso
 Média do 12º ano
 Média do 10º/11º ano

DISTRIBUIÇÕES DE NOTAS DE CANDIDATURA



Estabelecimento: 0300 Universidade de Aveiro
Curso Superior: 9104 Engenharia e Gestão Industrial
Licenciatura

| OPÇÃO CANDIDATURA | | | | ETAPA COLOCAÇÃO (contingente) | | | | DISTRITO/GAES DE CANDIDATURA | | | |
|-------------------|----------|----------|-----|-------------------------------|----------|----------|------|------------------------------|----------|----------|-----|
| Opção | Cands. % | Cols. % | | Etapa Colocação | Cands. % | Cols. % | Nota | Distrito Origem | Cands. % | Cols. % | |
| 1ª | 1 | 6 | 0 0 | 17 Geral | 2 | 13 | 0 0 | Aveiro | 2 | 13 | 0 0 |
| 2ª | 1 | 6 | 0 0 | Total | 2 | 0 | | Total | 2 | 0 | |
| Total | 2 | 0 | | | | | | | | | |

| SEXO DOS CANDIDATOS | | | | CURSO DO 12º ANO (15 mais frequentes) | | | |
|---------------------|----------|----------|-----|---------------------------------------|----------|---------|-----|
| Sexo | Cands. % | Cols. % | | Curso 12º ano | Cands. % | Cols. % | |
| Masc. | 1 | 6 | 0 0 | F60 Ciências e Tecnologias | 2 | 13 | 0 0 |
| Femin. | 1 | 6 | 0 0 | | | | |
| Total | 2 | 0 | | | | | |


MÉDIAS dos Colocados

Nota de candidatura
 Prova de ingresso
 Média do 12º ano
 Média do 10º/11º ano

DISTRIBUIÇÕES DE NOTAS DE CANDIDATURA

Candidatos

2



155

Colocados

0

155

Estabelecimento: 0300 Universidade de Aveiro
Curso Superior: 9113 Engenharia Física
 Licenciatura

| OPÇÃO CANDIDATURA | | | ETAPA COLOCAÇÃO (contingente) | | | | DISTRITO/GAES DE CANDIDATURA | | | | | | | |
|-------------------|----------|----------|-------------------------------|----------|----------|--------------|------------------------------|----------|--------------|----------|----------|--------------|----------|----------|
| Opção | Cands. % | Cols. % | Etapa Colocação | Cands. % | Cols. % | Nota | Distrito Origem | Cands. % | Cols. % | | | | | |
| 2ª | 1 | 13 | 0 | 0 | 17 Geral | 1 | 13 | 0 | 0 | Faro | 1 | 13 | 0 | 0 |
| Total | 1 | 0 | Total | 1 | 0 | Total | 1 | 0 | Total | 1 | 0 | Total | 1 | 0 |

| SEXO DOS CANDIDATOS | | | CURSO DO 12º ANO (15 mais frequentes) | | | | |
|---------------------|----------|----------|---------------------------------------|----------|---------|---|---|
| Sexo | Cands. % | Cols. % | Curso 12º ano | Cands. % | Cols. % | | |
| Masc. | 1 | 13 | F60 Ciências e Tecnologias | 1 | 13 | 0 | 0 |
| Total | 1 | 0 | | | | | |


MÉDIAS dos Colocados

Nota de candidatura
 Prova de ingresso
 Média do 12º ano
 Média do 10º/11º ano

DISTRIBUIÇÕES DE NOTAS DE CANDIDATURA

Candidatos

1



175

Colocados

0

175

Estabelecimento: 0300 Universidade de Aveiro
Curso Superior: 9119 Engenharia Informática
 Licenciatura

OPÇÃO CANDIDATURA

| Opção | Cands. % | Cols. % |
|--------------|----------|---------|
| 1ª | 3 3 | 0 0 |
| 2ª | 6 7 | 0 0 |
| 3ª | 3 3 | 0 0 |
| 5ª | 2 2 | 0 0 |
| 6ª | 3 3 | 0 0 |
| Total | 17 | 0 |

ETAPA COLOCAÇÃO (contingente)

| Etapa Colocação | Cands. % | Cols. % | Nota |
|-----------------|----------|---------|------|
| 17 Geral | 17 20 | 0 0 | |
| Total | 17 | 0 | |

DISTRITO/GAES DE CANDIDATURA

| Distrito Origem | Cands. % | Cols. % |
|-----------------|----------|---------|
| Porto | 7 8 | 0 0 |
| Aveiro | 7 8 | 0 0 |
| Leiria | 1 1 | 0 0 |
| Coimbra | 1 1 | 0 0 |
| Braga | 1 1 | 0 0 |
| Total | 17 | 0 |

SEXO DOS CANDIDATOS

| Sexo | Cands. % | Cols. % |
|--------------|----------|---------|
| Masc. | 16 19 | 0 0 |
| Femin. | 1 1 | 0 0 |
| Total | 17 | 0 |

CURSO DO 12º ANO

(15 mais frequentes)

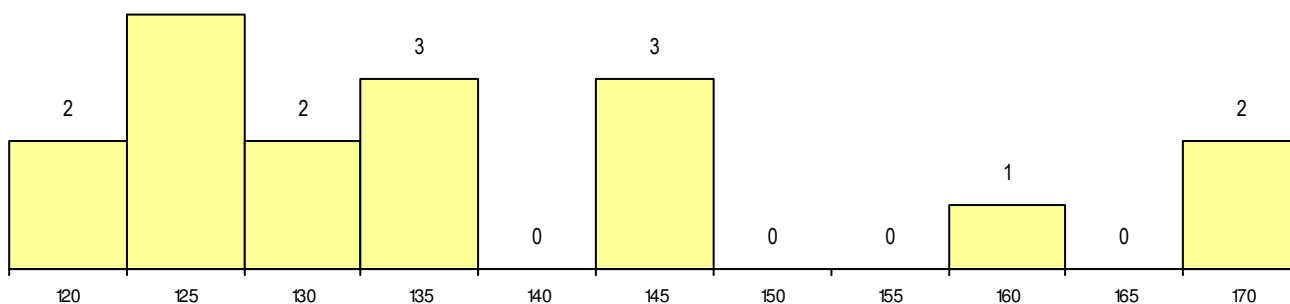
| Curso 12º ano | Cands. % | Cols. % |
|----------------------------|----------|---------|
| F60 Ciências e Tecnologias | 13 15 | 0 0 |
| C60 Ciências e Tecnologias | 2 2 | 0 0 |
| H21 Informática (VT) | 1 1 | 0 0 |
| F62 Línguas e Humanidades | 1 1 | 0 0 |

MÉDIAS dos Colocados

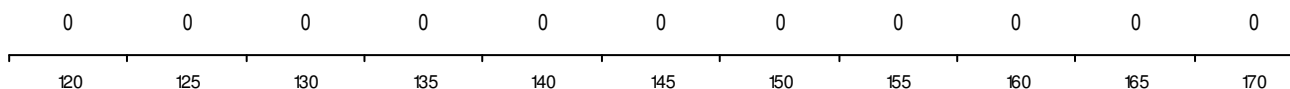
Nota de candidatura
 Prova de ingresso
 Média do 12º ano
 Média do 10º/11º ano

DISTRIBUIÇÕES DE NOTAS DE CANDIDATURA

Candidatos 4



Colocados



Estabelecimento: 0300 Universidade de Aveiro
Curso Superior: 9123 Engenharia Mecânica
Licenciatura

OPÇÃO CANDIDATURA

| Opção | Cands. % | Cols. % |
|--------------|----------|----------|
| 1ª | 1 3 | 1 7 |
| 2ª | 1 3 | 0 0 |
| Total | 2 | 1 |

ETAPA COLOCAÇÃO (contingente)

| Etapa Colocação | Cands. % | Cols. % | Nota |
|-----------------|----------|----------|-------|
| 17 Geral | 2 6 | 1 7 | 132.5 |
| Total | 2 | 1 | |

DISTRITO/GAES DE CANDIDATURA

| Distrito Origem | Cands. % | Cols. % |
|-----------------|----------|----------|
| Faro | 1 3 | 0 0 |
| Braga | 1 3 | 1 7 |
| Total | 2 | 1 |

SEXO DOS CANDIDATOS

| Sexo | Cands. % | Cols. % |
|--------------|----------|----------|
| Masc. | 2 6 | 1 7 |
| Total | 2 | 1 |

CURSO DO 12º ANO

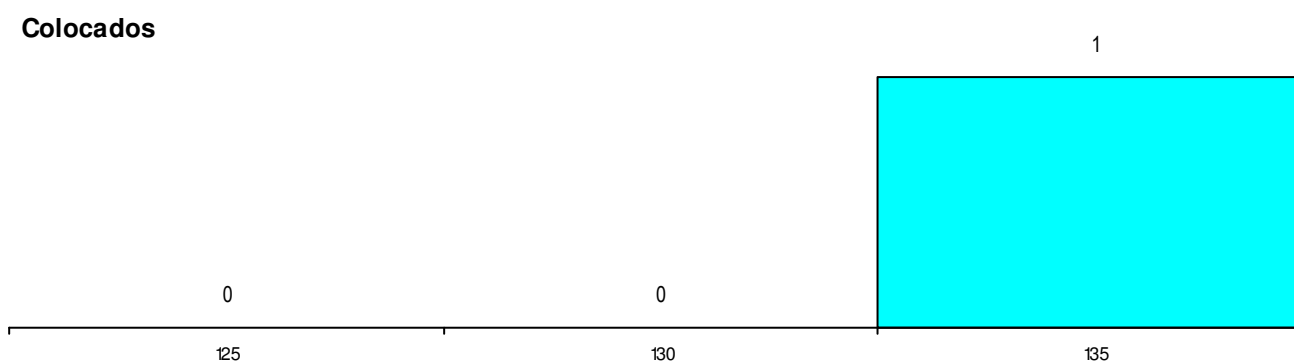
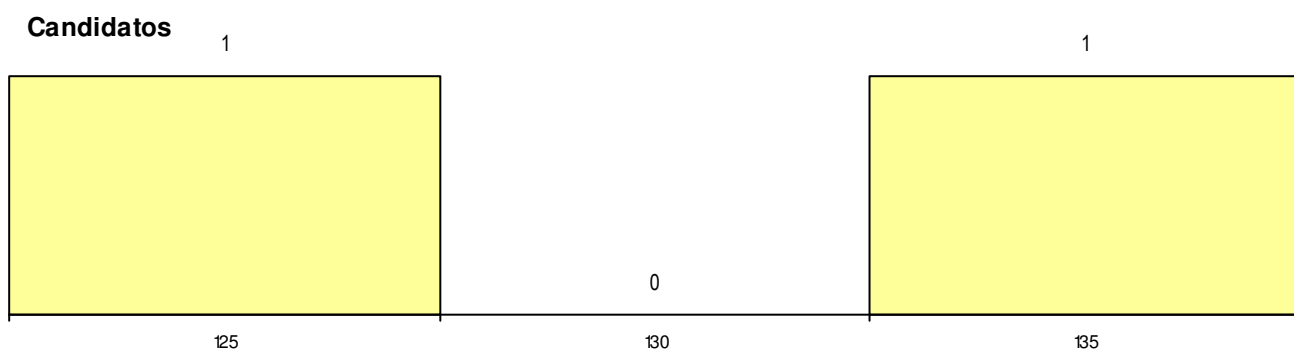
(15 mais frequentes)

| Curso 12º ano | Cands. % | Cols. % |
|----------------------------|----------|---------|
| C60 Ciências e Tecnologias | 2 6 | 1 7 |

MÉDIAS dos Colocados

| | |
|----------------------|-------|
| Nota de candidatura | 132.5 |
| Prova de ingresso | 127.0 |
| Média do 12º ano | 138.0 |
| Média do 10º/11º ano | 138.0 |

DISTRIBUIÇÕES DE NOTAS DE CANDIDATURA



Estabelecimento: 0300 Universidade de Aveiro
Curso Superior: 9125 Engenharia Química
 Licenciatura

| OPÇÃO CANDIDATURA | | | | ETAPA COLOCAÇÃO (contingente) | | | | DISTRITO/GAES DE CANDIDATURA | | | |
|-------------------|----------|----------|-----|-------------------------------|----------|----------|------|------------------------------|----------|----------|-----|
| Opção | Cands. % | Cols. % | | Etapa Colocação | Cands. % | Cols. % | Nota | Distrito Origem | Cands. % | Cols. % | |
| 3ª | 1 | 8 | 0 0 | 17 Geral | 1 | 8 | 0 0 | Faro | 1 | 8 | 0 0 |
| Total | 1 | 0 | | Total | 1 | 0 | | Total | 1 | 0 | |

| SEXO DOS CANDIDATOS | | | | CURSO DO 12º ANO (15 mais frequentes) | | | |
|---------------------|----------|----------|-----|---------------------------------------|----------|---------|-----|
| Sexo | Cands. % | Cols. % | | Curso 12º ano | Cands. % | Cols. % | |
| Masc. | 1 | 8 | 0 0 | F60 Ciências e Tecnologias | 1 | 8 | 0 0 |
| Total | 1 | 0 | | | | | |


MÉDIAS dos Colocados

Nota de candidatura
 Prova de ingresso
 Média do 12º ano
 Média do 10º/11º ano

DISTRIBUIÇÕES DE NOTAS DE CANDIDATURA

Candidatos

1



175

Colocados

0

175

Estabelecimento: 0300 Universidade de Aveiro
Curso Superior: 9141 Física
 Licenciatura

| OPÇÃO CANDIDATURA | | | ETAPA COLOCAÇÃO (contingente) | | | | DISTRITO/GAES DE CANDIDATURA | | | | | |
|-------------------|----------|-----------|-------------------------------|--------------|----------|-----------|------------------------------|----------|--------------|----------|-----------|----------|
| Opção | Cands. % | Cols. % | Etapa Colocação | Cands. % | Cols. % | Nota | Distrito Origem | Cands. % | Cols. % | | | |
| 1ª | 1 | 14 | 1 | 17 Geral | 1 | 14 | 1 | 175.3 | Faro | 1 | 14 | 1 |
| Total | 1 | 14 | 1 | Total | 1 | 14 | 1 | | Total | 1 | 14 | 1 |

| SEXO DOS CANDIDATOS | | | CURSO DO 12º ANO (15 mais frequentes) | | | | |
|---------------------|----------|-----------|---------------------------------------|----------------------------|---------|----|---|
| Sexo | Cands. % | Cols. % | Curso 12º ano | Cands. % | Cols. % | | |
| Masc. | 1 | 14 | 1 | F60 Ciências e Tecnologias | 1 | 14 | 1 |
| Total | 1 | 14 | 1 | | | | |


MÉDIAS dos Colocados

| | |
|----------------------|-------|
| Nota de candidatura | 175.3 |
| Prova de ingresso | 170.5 |
| Média do 12º ano | 180.0 |
| Média do 10º/11º ano | 180.0 |

DISTRIBUIÇÕES DE NOTAS DE CANDIDATURA

Candidatos


1



175

Colocados

1



175

Estabelecimento: 0300 Universidade de Aveiro
Curso Superior: 9146 Geologia
 Licenciatura

OPÇÃO CANDIDATURA

| Opção | Cands. % | Cols. % |
|--------------|----------|----------|
| 1ª | 2 5 | 1 17 |
| 2ª | 1 2 | 0 0 |
| 3ª | 2 5 | 0 0 |
| 4ª | 2 5 | 0 0 |
| Total | 7 | 1 |

ETAPA COLOCAÇÃO (contingente)

| Etapa Colocação | Cands. % | Cols. % | Nota |
|-----------------|----------|----------|-------|
| 17 Geral | 7 16 | 1 17 | 134.2 |
| Total | 7 | 1 | |

DISTRITO/GAES DE CANDIDATURA

| Distrito Origem | Cands. % | Cols. % |
|-----------------|----------|----------|
| Aveiro | 5 11 | 1 17 |
| Porto | 1 2 | 0 0 |
| Lisboa | 1 2 | 0 0 |
| Total | 7 | 1 |

SEXO DOS CANDIDATOS

| Sexo | Cands. % | Cols. % |
|--------------|----------|----------|
| Masc. | 3 7 | 0 0 |
| Femin. | 4 9 | 1 17 |
| Total | 7 | 1 |

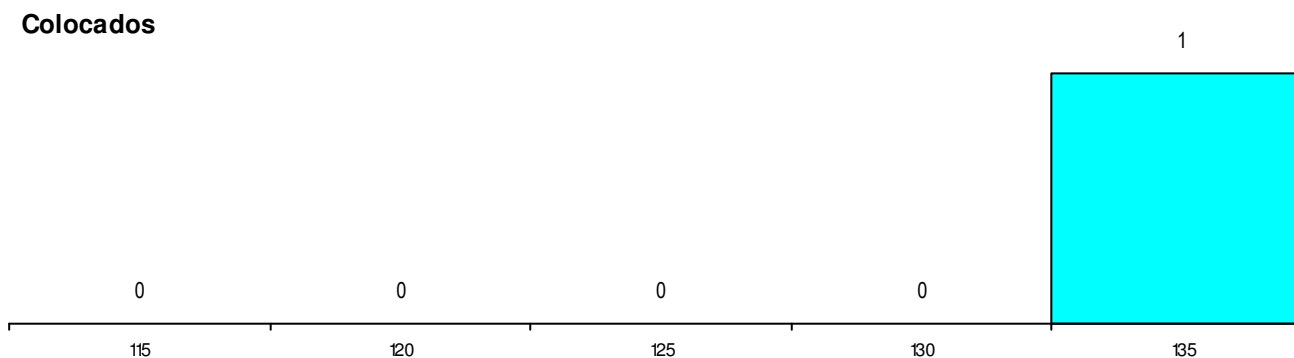
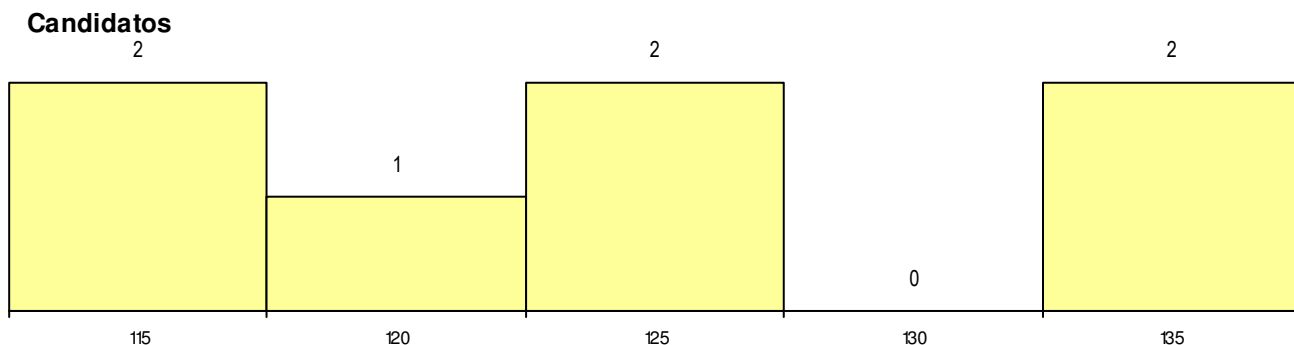
CURSO DO 12º ANO (15 mais frequentes)

| Curso 12º ano | Cands. % | Cols. % |
|--|----------|---------|
| F60 Ciências e Tecnologias | 4 9 | 1 17 |
| 966 Cursos EFA, Formações Modulares | 1 2 | 0 0 |
| C82 Recorrente - Línguas e Humanidad | 1 2 | 0 0 |
| C80 Recorrente - Ciências e Tecnologia | 1 2 | 0 0 |

MÉDIAS dos Colocados

Nota de candidatura 134.2
 Prova de ingresso 139.0
 Média do 12º ano 131.0
 Média do 10º/11º ano 131.0

DISTRIBUIÇÕES DE NOTAS DE CANDIDATURA



Estabelecimento: 0300 Universidade de Aveiro
Curso Superior: 9147 Gestão
 Licenciatura

OPÇÃO CANDIDATURA

| Opção | Cands. % | Cols. % |
|--------------|----------|---------|
| 1ª | 6 7 | 0 0 |
| 2ª | 7 9 | 1 25 |
| 3ª | 5 6 | 1 25 |
| 4ª | 3 4 | 0 0 |
| 5ª | 3 4 | 0 0 |
| 6ª | 1 1 | 0 0 |
| Total | 25 | 2 |

ETAPA COLOCAÇÃO (contingente)

| Etapa Colocação | Cands. % | Cols. % | Nota |
|-----------------|----------|---------|-------|
| 17 Geral | 25 31 | 2 50 | 170.2 |
| Total | 25 | 2 | |

DISTRITO/GAES DE CANDIDATURA

| Distrito Origem | Cands. % | Cols. % |
|------------------|----------|---------|
| Porto | 9 11 | 1 25 |
| Aveiro | 7 9 | 0 0 |
| Viana do Castelo | 2 2 | 0 0 |
| Santarém | 2 2 | 0 0 |
| Lisboa | 2 2 | 0 0 |
| Leiria | 2 2 | 1 25 |
| Castelo Branco | 1 1 | 0 0 |
| Total | 25 | 2 |

SEXO DOS CANDIDATOS

| Sexo | Cands. % | Cols. % |
|--------------|----------|---------|
| Masc. | 15 19 | 1 25 |
| Femin. | 10 12 | 1 25 |
| Total | 25 | 2 |

CURSO DO 12º ANO

(15 mais frequentes)

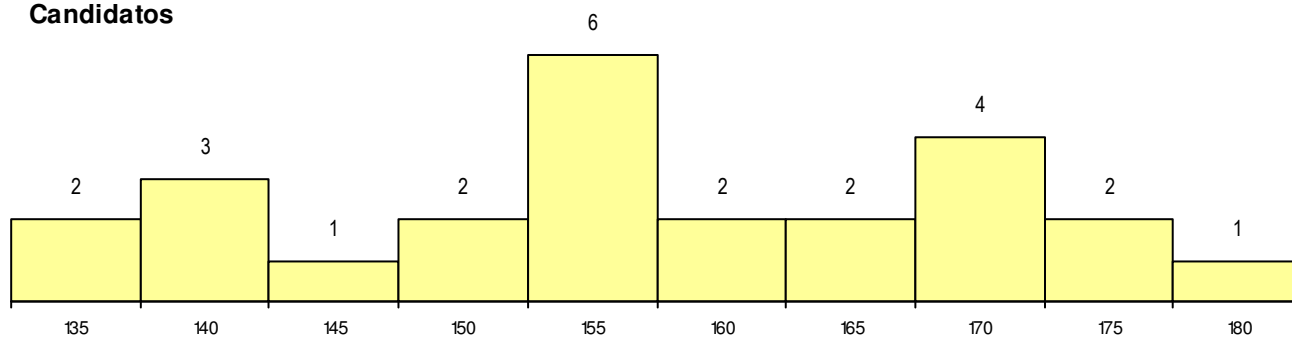
| Curso 12º ano | Cands. % | Cols. % |
|--|----------|---------|
| F61 Ciências Socioeconómicas | 11 14 | 1 25 |
| F60 Ciências e Tecnologias | 7 9 | 0 0 |
| C81 Recorrente - Ciências Socioeconóm | 2 2 | 0 0 |
| H18 Contabilidade e Gestão (VT) | 1 1 | 1 25 |
| 950 Equivalências Estrangeiras (Decret | 1 1 | 0 0 |
| P28 Técnico de Comunicação - Marketin | 1 1 | 0 0 |
| H22 Informática de Gestão (VT) | 1 1 | 0 0 |
| F62 Línguas e Humanidades | 1 1 | 0 0 |

MÉDIAS dos Colocados

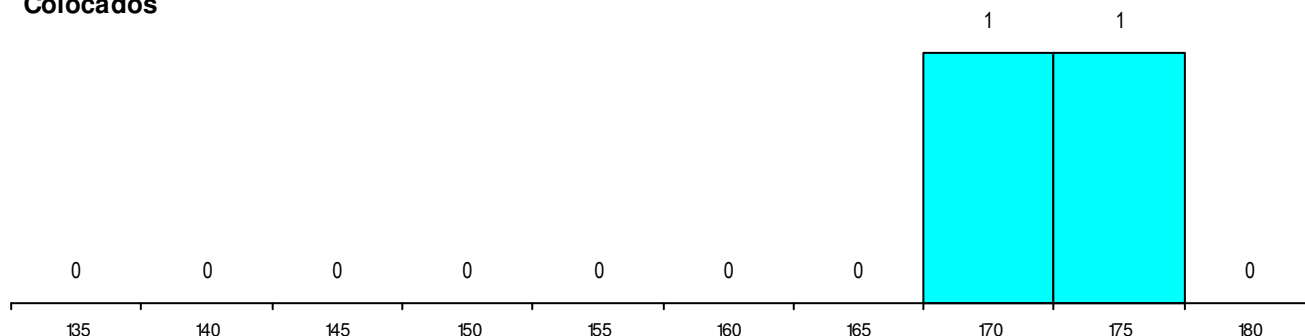
| | |
|----------------------|-------|
| Nota de candidatura | 172.7 |
| Prova de ingresso | 158.8 |
| Média do 12º ano | 182.0 |
| Média do 10º/11º ano | 182.0 |

DISTRIBUIÇÕES DE NOTAS DE CANDIDATURA

Candidatos



Colocados



Estabelecimento: 0300 Universidade de Aveiro
Curso Superior: 9194 Línguas e Estudos Editoriais
Licenciatura

OPÇÃO CANDIDATURA

| Opção | Cands. % | Cols. % |
|--------------|-----------|----------|
| 1ª | 7 10 | 1 50 |
| 2ª | 5 7 | 0 0 |
| 3ª | 5 7 | 0 0 |
| 4ª | 5 7 | 0 0 |
| 5ª | 5 7 | 0 0 |
| Total | 27 | 1 |

ETAPA COLOCAÇÃO (contingente)

| Etapa Colocação | Cands. % | Cols. % | Nota |
|-----------------|-----------|----------|-------|
| 17 Geral | 27 38 | 1 50 | 170.0 |
| Total | 27 | 1 | |

DISTRITO/GAES DE CANDIDATURA

| Distrito Origem | Cands. % | Cols. % |
|-----------------|-----------|----------|
| Porto | 12 17 | 0 0 |
| Aveiro | 11 15 | 1 50 |
| Viseu | 1 1 | 0 0 |
| Lisboa | 1 1 | 0 0 |
| Coimbra | 1 1 | 0 0 |
| Braga | 1 1 | 0 0 |
| Total | 27 | 1 |

SEXO DOS CANDIDATOS

| Sexo | Cands. % | Cols. % |
|--------------|-----------|----------|
| Masc. | 8 11 | 1 50 |
| Femin. | 19 26 | 0 0 |
| Total | 27 | 1 |

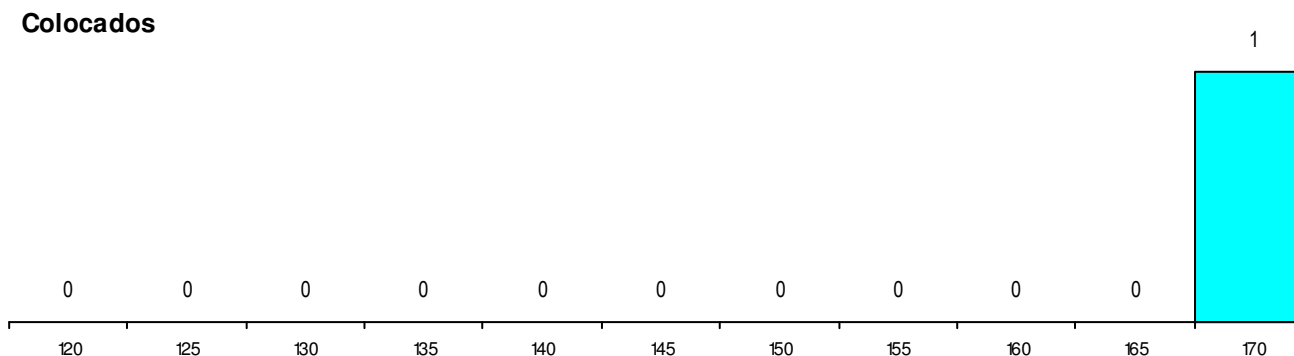
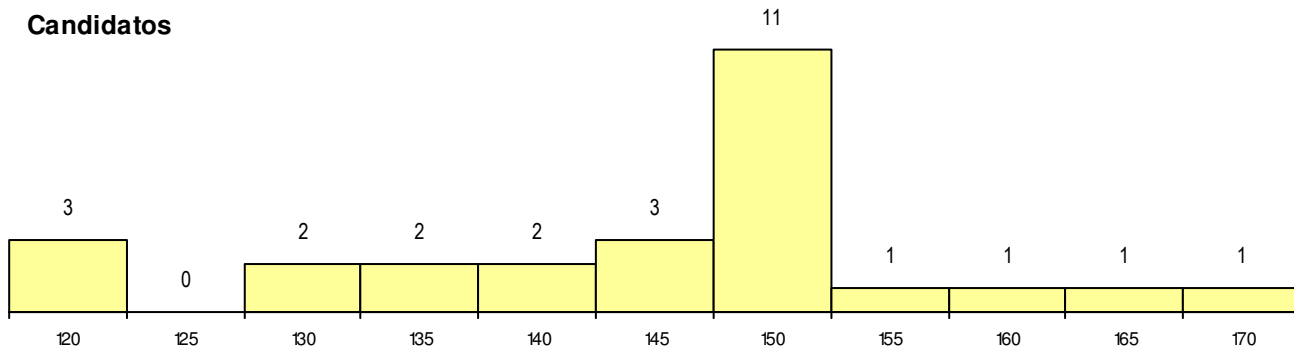
CURSO DO 12º ANO (15 mais frequentes)

| Curso 12º ano | Cands. % | Cols. % |
|---------------------------------------|----------|---------|
| F62 Línguas e Humanidades | 14 19 | 0 0 |
| C62 Línguas e Humanidades | 5 7 | 0 0 |
| F60 Ciências e Tecnologias | 4 6 | 0 0 |
| F64 Artes Visuais | 2 3 | 1 50 |
| R77 Técnico de Informação e Animação | 1 1 | 0 0 |
| P28 Técnico de Comunicação - Marketin | 1 1 | 0 0 |

MÉDIAS dos Colocados

Nota de candidatura 170.0
 Prova de ingresso 173.0
 Média do 12º ano 168.0
 Média do 10º/11º ano 168.0

DISTRIBUIÇÕES DE NOTAS DE CANDIDATURA



Estabelecimento: 0300 Universidade de Aveiro
Curso Superior: 9196 Línguas e Relações Empresariais
Licenciatura

OPÇÃO CANDIDATURA

| Opção | Cands. % | Cols. % |
|--------------|-----------|----------|
| 1ª | 12 10 | 2 18 |
| 2ª | 4 3 | 1 9 |
| 3ª | 9 7 | 0 0 |
| 4ª | 3 2 | 0 0 |
| 5ª | 2 2 | 0 0 |
| 6ª | 4 3 | 0 0 |
| Total | 34 | 3 |

ETAPA COLOCAÇÃO (contingente)

| Etapa Colocação | Cands. % | Cols. % | Nota |
|-----------------|-----------|----------|-------|
| 17 Geral | 34 27 | 3 27 | 152.4 |
| Total | 34 | 3 | |

DISTRITO/GAES DE CANDIDATURA

| Distrito Origem | Cands. % | Cols. % |
|-----------------|-----------|----------|
| Aveiro | 20 16 | 2 18 |
| Porto | 5 4 | 0 0 |
| Braga | 5 4 | 0 0 |
| Viseu | 2 2 | 0 0 |
| Vila Real | 1 1 | 0 0 |
| Coimbra | 1 1 | 1 9 |
| Total | 34 | 3 |

SEXO DOS CANDIDATOS

| Sexo | Cands. % | Cols. % |
|--------------|-----------|----------|
| Masc. | 10 8 | 1 9 |
| Femin. | 24 19 | 2 18 |
| Total | 34 | 3 |

CURSO DO 12º ANO

(15 mais frequentes)

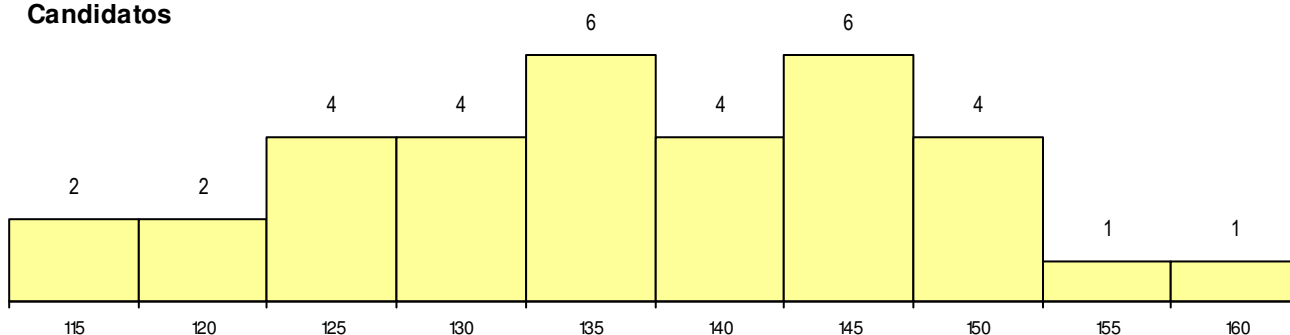
| Curso 12º ano | Cands. % | Cols. % |
|---|----------|---------|
| F62 Línguas e Humanidades | 20 16 | 2 18 |
| F60 Ciências e Tecnologias | 3 2 | 0 0 |
| C62 Línguas e Humanidades | 3 2 | 0 0 |
| P11 Técnico Auxiliar de Saúde | 2 2 | 0 0 |
| 950 Equivalências Estrangeiras (Decret | 1 1 | 1 9 |
| S62 Técnico Auxiliar de Saúde | 1 1 | 0 0 |
| R15 Técnico de Desporto | 1 1 | 0 0 |
| R02 Artes do Espetáculo - Interpretação | 1 1 | 0 0 |
| C82 Recorrente - Línguas e Humanidad | 1 1 | 0 0 |
| C60 Ciências e Tecnologias | 1 1 | 0 0 |

MÉDIAS dos Colocados

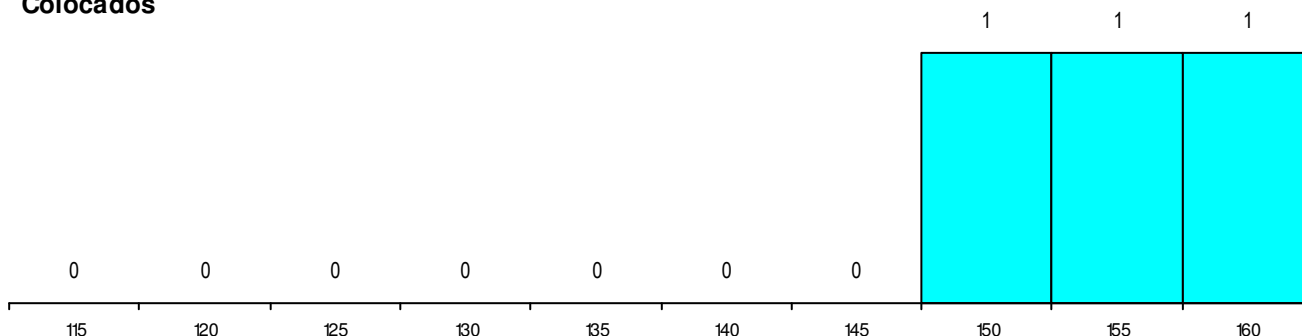
| | |
|----------------------|-------|
| Nota de candidatura | 154.7 |
| Prova de ingresso | 159.3 |
| Média do 12º ano | 151.7 |
| Média do 10º/11º ano | 151.7 |

DISTRIBUIÇÕES DE NOTAS DE CANDIDATURA

Candidatos



Colocados



Estabelecimento: 0300 Universidade de Aveiro
Curso Superior: 9204 Línguas, Literaturas e Culturas
Licenciatura

OPÇÃO CANDIDATURA

| Opção | Cands. % | Cols. % |
|--------------|-----------|----------|
| 1ª | 4 4 | 0 0 |
| 2ª | 6 6 | 1 33 |
| 3ª | 4 4 | 0 0 |
| 4ª | 6 6 | 0 0 |
| 5ª | 5 5 | 0 0 |
| 6ª | 3 3 | 0 0 |
| Total | 28 | 1 |

ETAPA COLOCAÇÃO (contingente)

| Etapa Colocação | Cands. % | Cols. % | Nota |
|-----------------|-----------|----------|-------|
| 17 Geral | 28 29 | 1 33 | 155.2 |
| Total | 28 | 1 | |

DISTRITO/GAES DE CANDIDATURA

| Distrito Origem | Cands. % | Cols. % |
|------------------|-----------|----------|
| Aveiro | 13 14 | 1 33 |
| Porto | 9 9 | 0 0 |
| Lisboa | 2 2 | 0 0 |
| Viseu | 1 1 | 0 0 |
| Vila Real | 1 1 | 0 0 |
| Viana do Castelo | 1 1 | 0 0 |
| Portalegre | 1 1 | 0 0 |
| Total | 28 | 1 |

SEXO DOS CANDIDATOS

| Sexo | Cands. % | Cols. % |
|--------------|-----------|----------|
| Masc. | 5 5 | 0 0 |
| Femin. | 23 24 | 1 33 |
| Total | 28 | 1 |

CURSO DO 12º ANO

(15 mais frequentes)

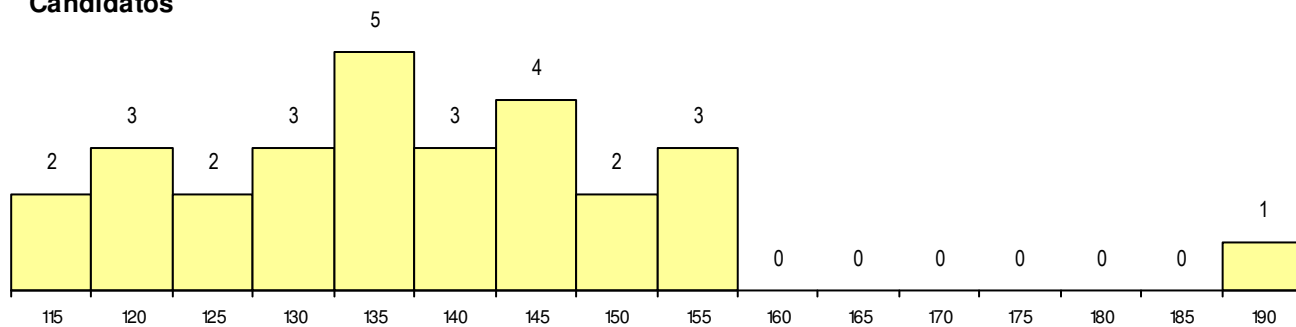
| Curso 12º ano | Cands. % | Cols. % |
|---|----------|---------|
| F62 Línguas e Humanidades | 14 15 | 0 0 |
| F60 Ciências e Tecnologias | 3 3 | 0 0 |
| C82 Recorrente - Línguas e Humanidad | 2 2 | 0 0 |
| R36 Esteticista | 1 1 | 1 33 |
| 950 Equivalências Estrangeiras (Decret | 1 1 | 0 0 |
| R17 Técnico em Animação de Turismo | 1 1 | 0 0 |
| R15 Técnico de Desporto | 1 1 | 0 0 |
| R02 Artes do Espetáculo - Interpretação | 1 1 | 0 0 |
| P92 Técnico de Turismo Ambiental e Ru | 1 1 | 0 0 |
| P91 Técnico de Turismo | 1 1 | 0 0 |
| P77 Técnico de Receção | 1 1 | 0 0 |
| C62 Línguas e Humanidades | 1 1 | 0 0 |

MÉDIAS dos Colocados

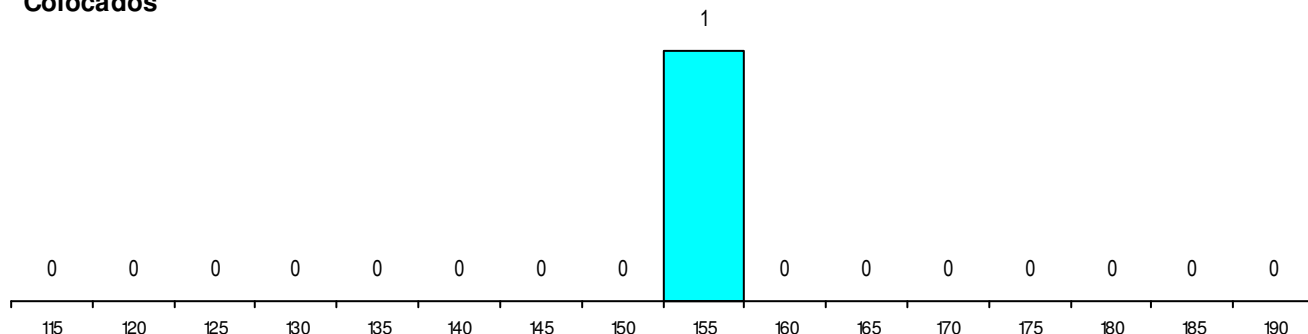
| | |
|----------------------|-------|
| Nota de candidatura | 155.2 |
| Prova de ingresso | 145.0 |
| Média do 12º ano | 162.0 |
| Média do 10º/11º ano | 162.0 |

DISTRIBUIÇÕES DE NOTAS DE CANDIDATURA

Candidatos



Colocados



Estabelecimento: 0300 Universidade de Aveiro
Curso Superior: 9209 Matemática
 Licenciatura

OPÇÃO CANDIDATURA

| Opção | Cands. % | Cols. % |
|--------------|----------|----------|
| 1ª | 1 4 | 0 0 |
| 2ª | 1 4 | 0 0 |
| 5ª | 1 4 | 0 0 |
| Total | 3 | 0 |

ETAPA COLOCAÇÃO (contingente)

| Etapa Colocação | Cands. % | Cols. % | Nota |
|-----------------|----------|----------|------|
| 17 Geral | 3 13 | 0 0 | |
| Total | 3 | 0 | |

DISTRITO/GAES DE CANDIDATURA

| Distrito Origem | Cands. % | Cols. % |
|-----------------|----------|----------|
| Viseu | 1 4 | 0 0 |
| Setúbal | 1 4 | 0 0 |
| Porto | 1 4 | 0 0 |
| Total | 3 | 0 |

SEXO DOS CANDIDATOS

| Sexo | Cands. % | Cols. % |
|--------------|----------|----------|
| Masc. | 1 4 | 0 0 |
| Femin. | 2 9 | 0 0 |
| Total | 3 | 0 |

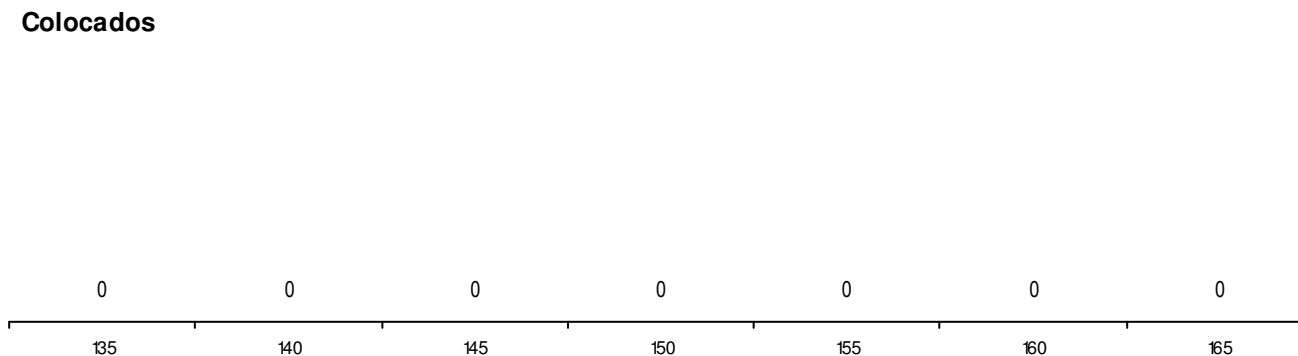
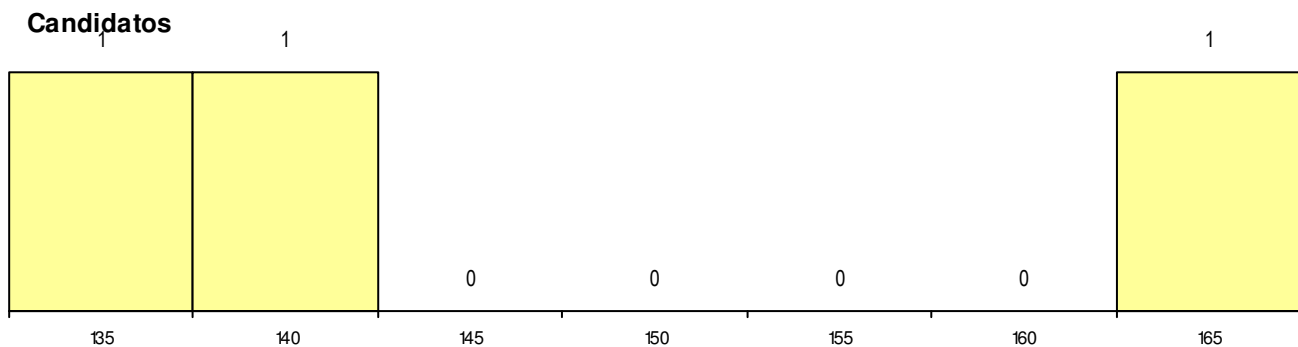
CURSO DO 12º ANO (15 mais frequentes)

| Curso 12º ano | Cands. % | Cols. % |
|----------------------------|----------|---------|
| F60 Ciências e Tecnologias | 3 13 | 0 0 |

MÉDIAS dos Colocados

Nota de candidatura
 Prova de ingresso
 Média do 12º ano
 Média do 10º/11º ano

DISTRIBUIÇÕES DE NOTAS DE CANDIDATURA



Estabelecimento: 0300 Universidade de Aveiro
Curso Superior: 9212 Meteorologia, Oceanografia e Geofísica
Licenciatura

OPÇÃO CANDIDATURA

| Opção | Cands. % | Cols. % |
|--------------|----------|----------|
| 1ª | 3 16 | 2 29 |
| 6ª | 1 5 | 0 0 |
| Total | 4 | 2 |

ETAPA COLOCAÇÃO (contingente)

| Etapa Colocação | Cands. % | Cols. % | Nota |
|-----------------|----------|----------|-------|
| 17 Geral | 4 21 | 2 29 | 113.0 |
| Total | 4 | 2 | |

DISTRITO/GAES DE CANDIDATURA

| Distrito Origem | Cands. % | Cols. % |
|-----------------|----------|----------|
| R. A. Açores | 1 5 | 0 0 |
| Porto | 1 5 | 0 0 |
| Faro | 1 5 | 1 14 |
| Aveiro | 1 5 | 1 14 |
| Total | 4 | 2 |

SEXO DOS CANDIDATOS

| Sexo | Cands. % | Cols. % |
|--------------|----------|----------|
| Masc. | 4 21 | 2 29 |
| Total | 4 | 2 |

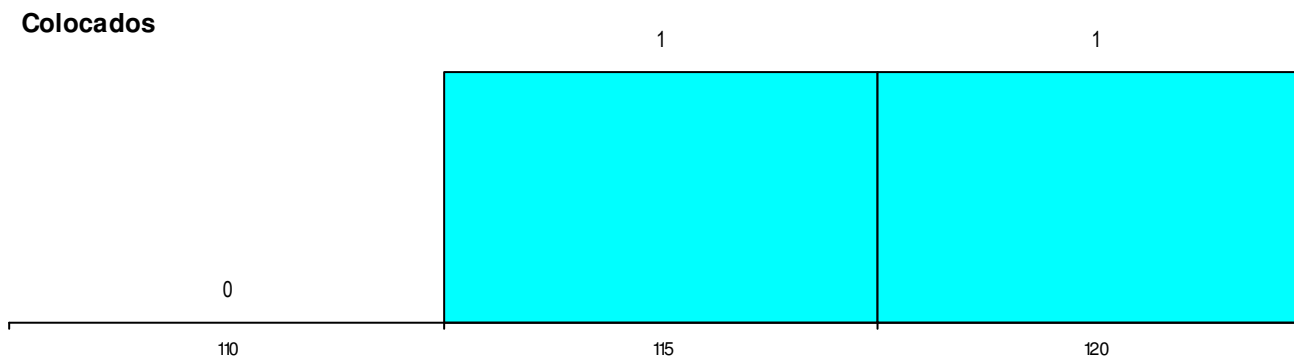
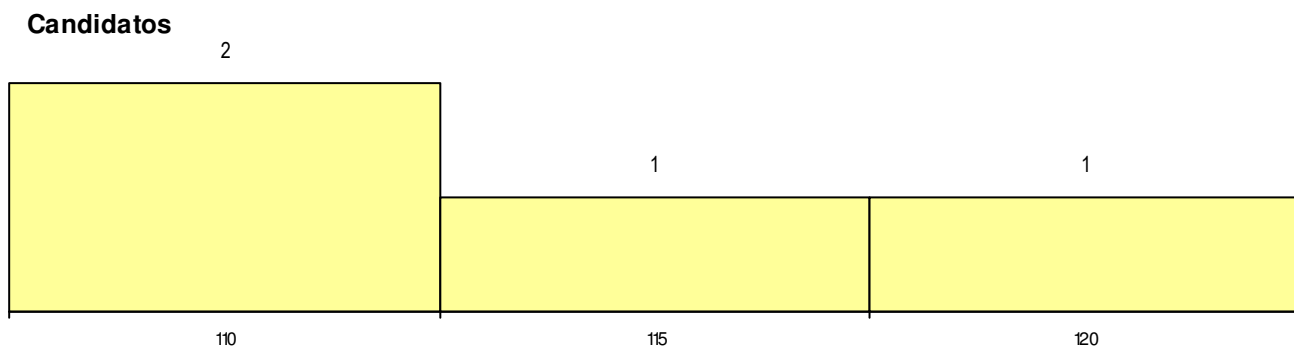
CURSO DO 12º ANO (15 mais frequentes)

| Curso 12º ano | Cands. % | Cols. % |
|--|----------|---------|
| F60 Ciências e Tecnologias | 2 11 | 2 29 |
| C80 Recorrente - Ciências e Tecnologia | 1 5 | 0 0 |
| C61 Ciências Socioeconómicas | 1 5 | 0 0 |

MÉDIAS dos Colocados

Nota de candidatura 117.3
 Prova de ingresso 104.0
 Média do 12º ano 130.5
 Média do 10º/11º ano 130.5

DISTRIBUIÇÕES DE NOTAS DE CANDIDATURA



Estabelecimento: 0300 Universidade de Aveiro
Curso Superior: 9223 Química
 Licenciatura

| OPÇÃO CANDIDATURA | | | | ETAPA COLOCAÇÃO (contingente) | | | | DISTRITO/GAES DE CANDIDATURA | | | | | | |
|-------------------|----------|----------|----------|-------------------------------|--------------|----------|----------|------------------------------|--------------|----------|----------|----------|----------|----------|
| Opção | Cands. % | Cols. % | | Etapa Colocação | Cands. % | Cols. % | Nota | Distrito Origem | Cands. % | Cols. % | | | | |
| 4ª | 1 | 10 | 0 | 0 | 17 Geral | 1 | 10 | 0 | 0 | Faro | 1 | 10 | 0 | 0 |
| Total | 1 | 0 | 0 | 0 | Total | 1 | 0 | 0 | Total | 1 | 0 | 0 | 0 | 0 |

| SEXO DOS CANDIDATOS | | | | CURSO DO 12º ANO (15 mais frequentes) | | | | | |
|---------------------|----------|----------|----------|---------------------------------------|----------------------------|---------|----|---|---|
| Sexo | Cands. % | Cols. % | | Curso 12º ano | Cands. % | Cols. % | | | |
| Masc. | 1 | 10 | 0 | 0 | F60 Ciências e Tecnologias | 1 | 10 | 0 | 0 |
| Total | 1 | 0 | 0 | 0 | | | | | |


MÉDIAS dos Colocados

Nota de candidatura
 Prova de ingresso
 Média do 12º ano
 Média do 10º/11º ano

DISTRIBUIÇÕES DE NOTAS DE CANDIDATURA

Candidatos

1



175

Colocados

0

175

Estabelecimento: 0300 Universidade de Aveiro
Curso Superior: 9252 Tradução
 Licenciatura

OPÇÃO CANDIDATURA

| Opção | Cands. % | Cols. % |
|--------------|----------|---------|
| 1ª | 3 4 | 0 0 |
| 2ª | 7 10 | 0 0 |
| 3ª | 7 10 | 0 0 |
| 5ª | 1 1 | 0 0 |
| 6ª | 2 3 | 0 0 |
| Total | 20 | 0 |

ETAPA COLOCAÇÃO (contingente)

| Etapa Colocação | Cands. % | Cols. % | Nota |
|-----------------|----------|---------|------|
| 17 Geral | 20 27 | 0 0 | |
| Total | 20 | 0 | |

DISTRITO/GAES DE CANDIDATURA

| Distrito Origem | Cands. % | Cols. % |
|-----------------|----------|---------|
| Aveiro | 5 7 | 0 0 |
| Porto | 4 5 | 0 0 |
| Lisboa | 4 5 | 0 0 |
| Leiria | 2 3 | 0 0 |
| Coimbra | 2 3 | 0 0 |
| Santarém | 1 1 | 0 0 |
| Portalegre | 1 1 | 0 0 |
| Braga | 1 1 | 0 0 |
| Total | 20 | 0 |

SEXO DOS CANDIDATOS

| Sexo | Cands. % | Cols. % |
|--------------|----------|---------|
| Masc. | 7 10 | 0 0 |
| Femin. | 13 18 | 0 0 |
| Total | 20 | 0 |

CURSO DO 12º ANO (15 mais frequentes)

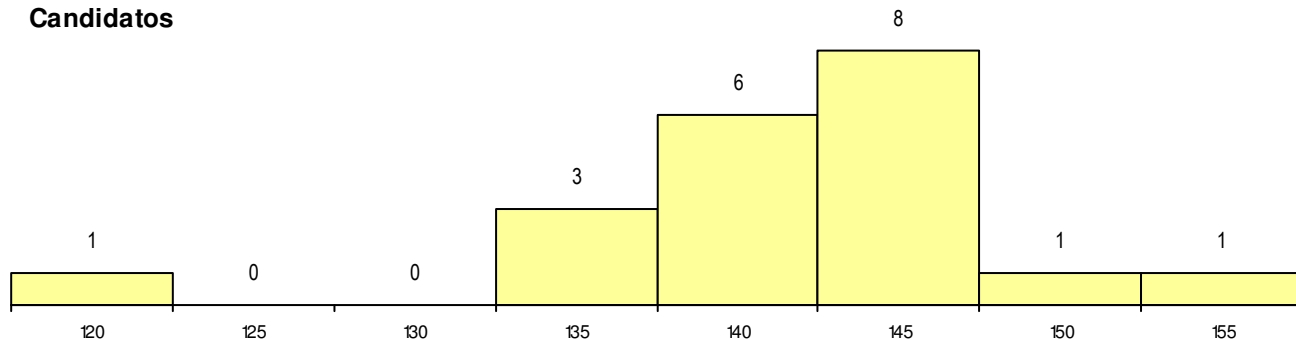
| Curso 12º ano | Cands. % | Cols. % |
|--------------------------------------|----------|---------|
| F62 Línguas e Humanidades | 12 16 | 0 0 |
| F60 Ciências e Tecnologias | 3 4 | 0 0 |
| C62 Línguas e Humanidades | 2 3 | 0 0 |
| F64 Artes Visuais | 1 1 | 0 0 |
| C82 Recorrente - Línguas e Humanidad | 1 1 | 0 0 |
| C61 Ciências Socioeconómicas | 1 1 | 0 0 |

MÉDIAS dos Colocados

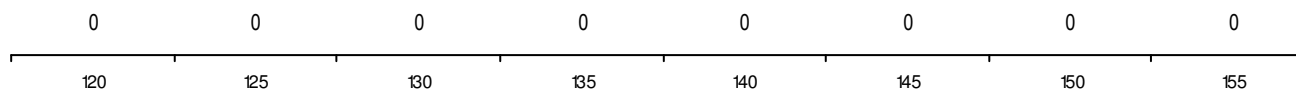
Nota de candidatura
 Prova de ingresso
 Média do 12º ano
 Média do 10º/11º ano

DISTRIBUIÇÕES DE NOTAS DE CANDIDATURA

Candidatos



Colocados



Estabelecimento: 0300 Universidade de Aveiro
Curso Superior: 9351 Ciências Biomédicas
 Licenciatura

OPÇÃO CANDIDATURA

| Opção | Cands. % | Cols. % |
|--------------|----------|---------|
| 1ª | 6 14 | 0 0 |
| 3ª | 1 2 | 0 0 |
| 4ª | 1 2 | 0 0 |
| 6ª | 1 2 | 0 0 |
| Total | 9 | 0 |

ETAPA COLOCAÇÃO (contingente)

| Etapa Colocação | Cands. % | Cols. % | Nota |
|-----------------|----------|---------|------|
| 17 Geral | 9 21 | 0 0 | |
| Total | 9 | 0 | |

DISTRITO/GAES DE CANDIDATURA

| Distrito Origem | Cands. % | Cols. % |
|-----------------|----------|---------|
| Lisboa | 2 5 | 0 0 |
| Aveiro | 2 5 | 0 0 |
| Viseu | 1 2 | 0 0 |
| Porto | 1 2 | 0 0 |
| Leiria | 1 2 | 0 0 |
| Guarda | 1 2 | 0 0 |
| Coimbra | 1 2 | 0 0 |
| Total | 9 | 0 |

SEXO DOS CANDIDATOS

| Sexo | Cands. % | Cols. % |
|--------------|----------|---------|
| Masc. | 2 5 | 0 0 |
| Femin. | 7 17 | 0 0 |
| Total | 9 | 0 |

CURSO DO 12º ANO (15 mais frequentes)

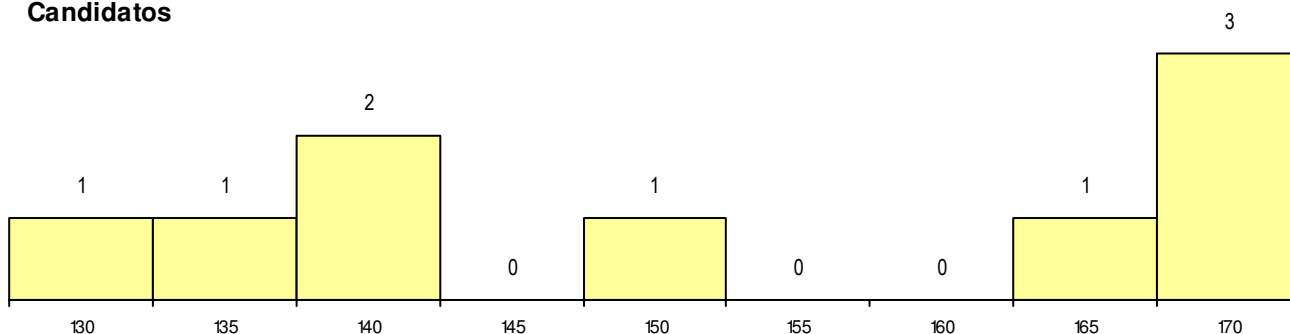
| Curso 12º ano | Cands. % | Cols. % |
|-------------------------------------|----------|---------|
| F60 Ciências e Tecnologias | 7 17 | 0 0 |
| 966 Cursos EFA, Formações Modulares | 1 2 | 0 0 |
| H44 Biotecnologia Aplicada | 1 2 | 0 0 |

MÉDIAS dos Colocados

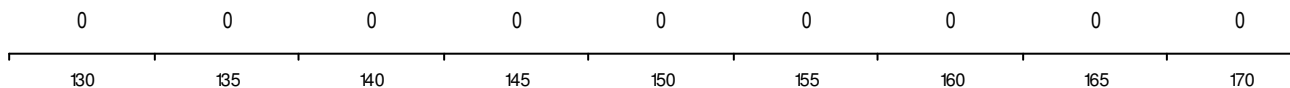
Nota de candidatura
 Prova de ingresso
 Média do 12º ano
 Média do 10º/11º ano

DISTRIBUIÇÕES DE NOTAS DE CANDIDATURA

Candidatos



Colocados



Estabelecimento: 0300 Universidade de Aveiro
Curso Superior: 9455 Engenharia Biomédica
 Licenciatura

OPÇÃO CANDIDATURA

| Opção | Cands. % | Cols. % |
|--------------|----------|----------|
| 1ª | 1 7 | 0 0 |
| 2ª | 1 7 | 0 0 |
| 4ª | 2 14 | 0 0 |
| 6ª | 1 7 | 1 33 |
| Total | 5 | 1 |

ETAPA COLOCAÇÃO (contingente)

| Etapa Colocação | Cands. % | Cols. % | Nota |
|-----------------|----------|----------|-------|
| 17 Geral | 5 36 | 1 33 | 185.3 |
| Total | 5 | 1 | |

DISTRITO/GAES DE CANDIDATURA

| Distrito Origem | Cands. % | Cols. % |
|-----------------|----------|----------|
| Aveiro | 2 14 | 0 0 |
| Viseu | 1 7 | 0 0 |
| Castelo Branco | 1 7 | 1 33 |
| Braga | 1 7 | 0 0 |
| Total | 5 | 1 |

SEXO DOS CANDIDATOS

| Sexo | Cands. % | Cols. % |
|--------------|----------|----------|
| Masc. | 2 14 | 1 33 |
| Femin. | 3 21 | 0 0 |
| Total | 5 | 1 |

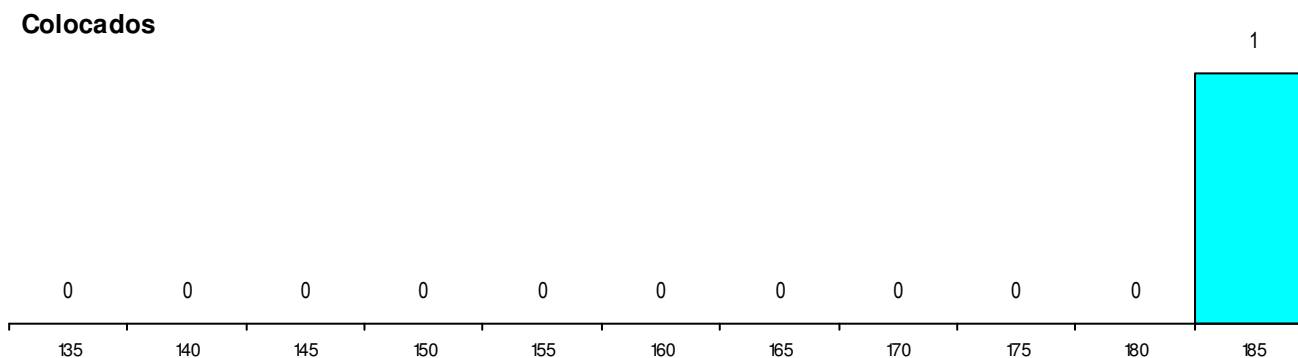
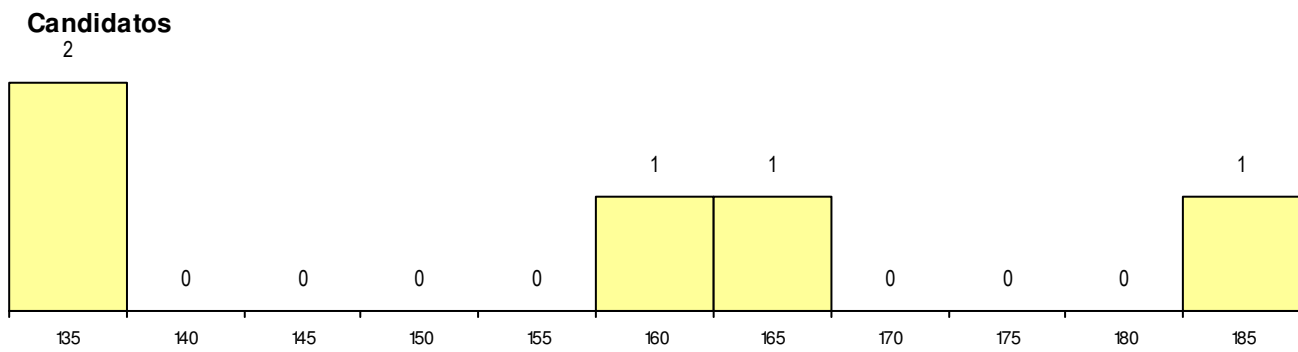
CURSO DO 12º ANO (15 mais frequentes)

| Curso 12º ano | Cands. % | Cols. % |
|---------------------------------------|----------|---------|
| F60 Ciências e Tecnologias | 4 29 | 0 0 |
| C81 Recorrente - Ciências Socioeconóm | 1 7 | 1 33 |

MÉDIAS dos Colocados

Nota de candidatura 185.3
 Prova de ingresso 183.5
 Média do 12º ano 187.0
 Média do 10º/11º ano 187.0

DISTRIBUIÇÕES DE NOTAS DE CANDIDATURA



Estabelecimento: 0300 Universidade de Aveiro
Curso Superior: 9853 Educação Básica
 Licenciatura

OPÇÃO CANDIDATURA

| Opção | Cands. % | Cols. % |
|--------------|-----------|----------|
| 1ª | 11 14 | 1 13 |
| 2ª | 9 11 | 0 0 |
| 3ª | 3 4 | 0 0 |
| 4ª | 1 1 | 0 0 |
| 5ª | 1 1 | 0 0 |
| Total | 25 | 1 |

ETAPA COLOCAÇÃO (contingente)

| Etapa Colocação | Cands. % | Cols. % | Nota |
|-----------------|-----------|----------|-------|
| 17 Geral | 25 31 | 1 13 | 167.3 |
| Total | 25 | 1 | |

DISTRITO/GAES DE CANDIDATURA

| Distrito Origem | Cands. % | Cols. % |
|-----------------|-----------|----------|
| Aveiro | 11 14 | 0 0 |
| Porto | 5 6 | 0 0 |
| Braga | 3 4 | 0 0 |
| Leiria | 2 2 | 0 0 |
| Coimbra | 2 2 | 1 13 |
| Viseu | 1 1 | 0 0 |
| Vila Real | 1 1 | 0 0 |
| Total | 25 | 1 |

SEXO DOS CANDIDATOS

| Sexo | Cands. % | Cols. % |
|--------------|-----------|----------|
| Masc. | 4 5 | 1 13 |
| Femin. | 21 26 | 0 0 |
| Total | 25 | 1 |

CURSO DO 12º ANO (15 mais frequentes)

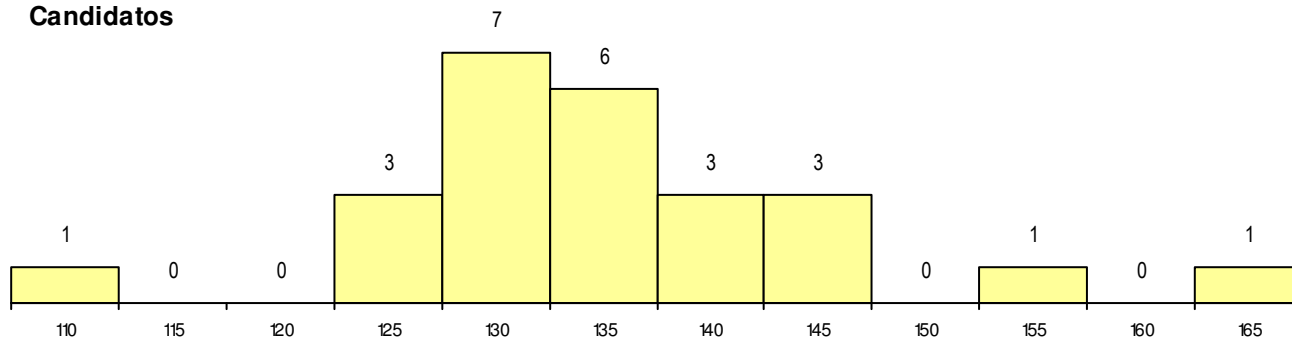
| Curso 12º ano | Cands. % | Cols. % |
|-----------------------------------|----------|---------|
| F62 Línguas e Humanidades | 15 19 | 0 0 |
| F60 Ciências e Tecnologias | 7 9 | 1 13 |
| P19 Técnico de Apoio Psicossocial | 1 1 | 0 0 |
| P01 Animador Sociocultural | 1 1 | 0 0 |
| F61 Ciências Socioeconómicas | 1 1 | 0 0 |

MÉDIAS dos Colocados

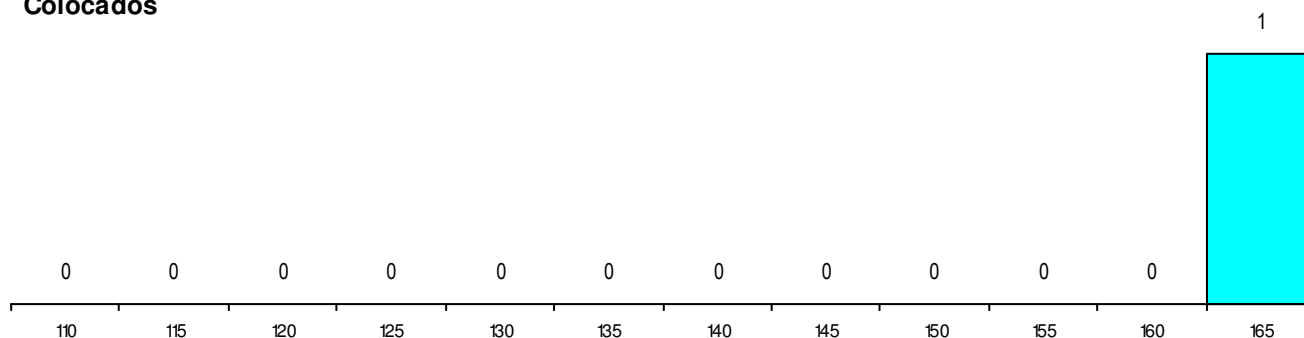
Nota de candidatura 167.3
 Prova de ingresso 160.5
 Média do 12º ano 174.0
 Média do 10º/11º ano 174.0

DISTRIBUIÇÕES DE NOTAS DE CANDIDATURA

Candidatos



Colocados



Estabelecimento: 0300 Universidade de Aveiro
Curso Superior: L187 Gestão e Planeamento em Turismo
 Licenciatura

OPÇÃO CANDIDATURA

| Opção | Cands. % | Cols. % |
|--------------|----------|----------|
| 1ª | 2 6 | 2 33 |
| 3ª | 1 3 | 0 0 |
| 4ª | 1 3 | 0 0 |
| 5ª | 1 3 | 0 0 |
| Total | 5 | 2 |

ETAPA COLOCAÇÃO (contingente)

| Etapa Colocação | Cands. % | Cols. % | Nota |
|-----------------|----------|----------|-------|
| 17 Geral | 5 16 | 2 33 | 139.4 |
| Total | 5 | 2 | |

DISTRITO/GAES DE CANDIDATURA

| Distrito Origem | Cands. % | Cols. % |
|-----------------|----------|----------|
| Aveiro | 4 13 | 2 33 |
| Faro | 1 3 | 0 0 |
| Total | 5 | 2 |

SEXO DOS CANDIDATOS

| Sexo | Cands. % | Cols. % |
|--------------|----------|----------|
| Masc. | 3 9 | 1 17 |
| Femin. | 2 6 | 1 17 |
| Total | 5 | 2 |

CURSO DO 12º ANO

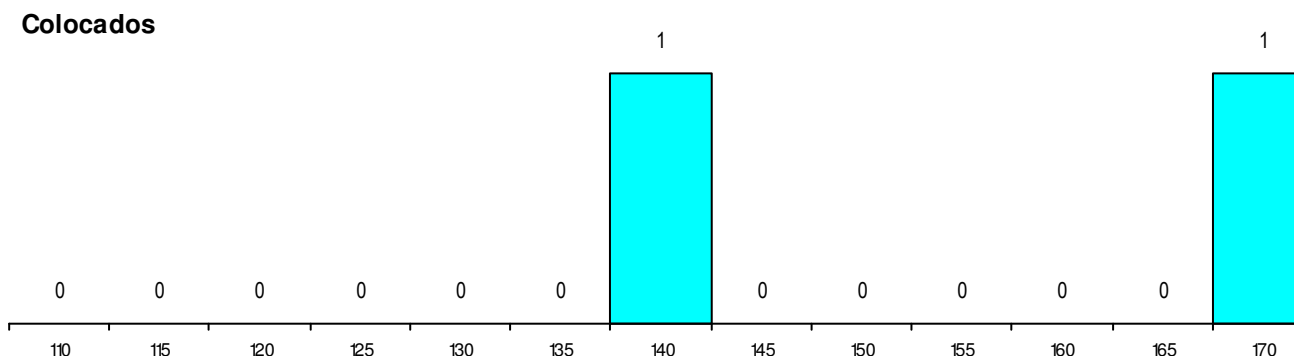
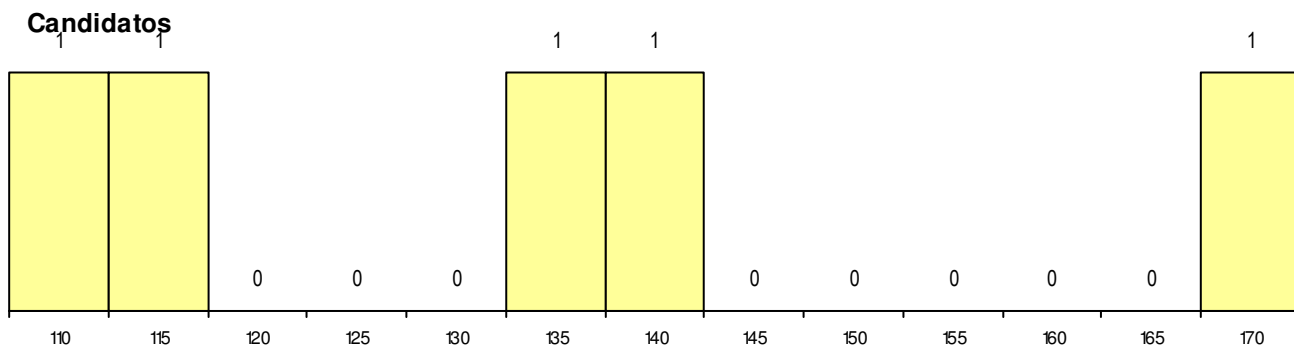
(15 mais frequentes)

| Curso 12º ano | Cands. % | Cols. % |
|------------------------------|----------|---------|
| F62 Línguas e Humanidades | 2 6 | 1 17 |
| F61 Ciências Socioeconómicas | 2 6 | 1 17 |
| F60 Ciências e Tecnologias | 1 3 | 0 0 |

MÉDIAS dos Colocados

| | |
|----------------------|-------|
| Nota de candidatura | 154.3 |
| Prova de ingresso | 157.0 |
| Média do 12º ano | 152.5 |
| Média do 10º/11º ano | 152.5 |

DISTRIBUIÇÕES DE NOTAS DE CANDIDATURA



Estabelecimento: 0300 Universidade de Aveiro
Curso Superior: L202 Engenharia de Automação Industrial
Licenciatura

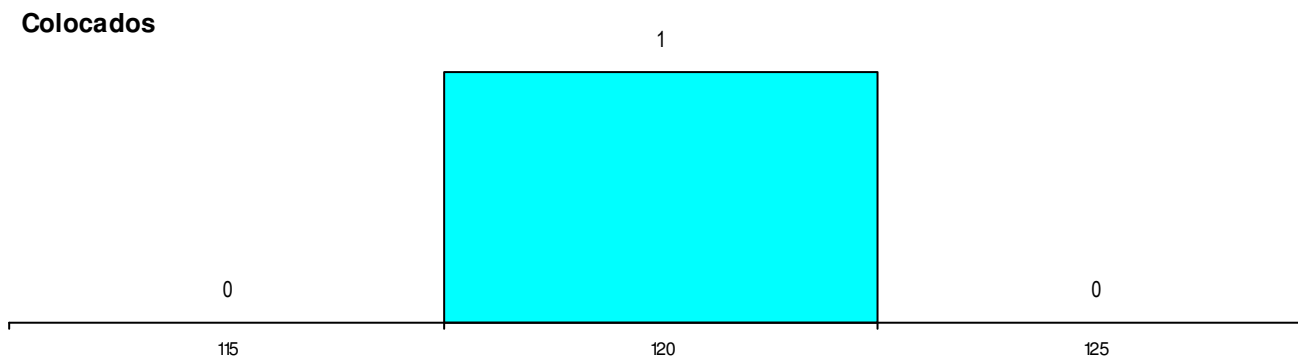
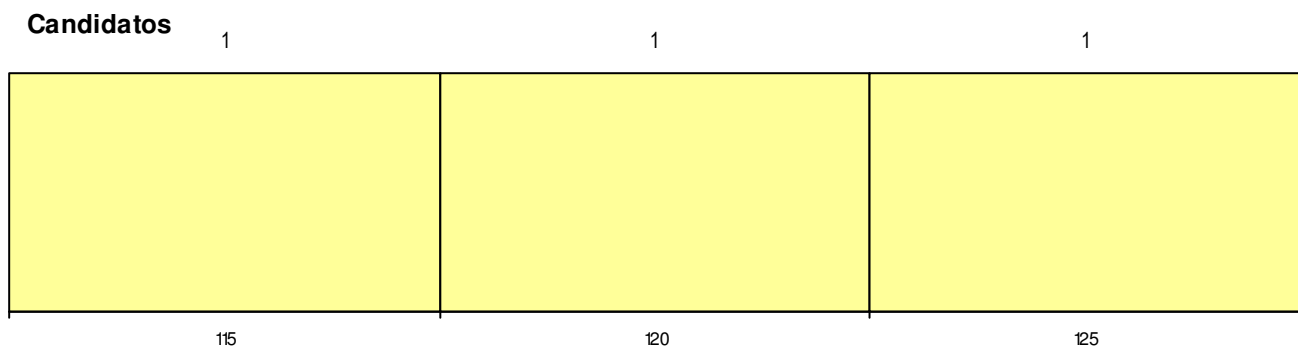
| OPÇÃO CANDIDATURA | | | | ETAPA COLOCAÇÃO (contingente) | | | | DISTRITO/GAES DE CANDIDATURA | | | | | | | |
|-------------------|----------|---------|---|-------------------------------|--------------|---------|------|------------------------------|----------|---------|--------------|---|----|---|----|
| Opção | Cands. % | Cols. % | | Etapa Colocação | Cands. % | Cols. % | Nota | Distrito Origem | Cands. % | Cols. % | | | | | |
| 2ª | 1 | 6 | 1 | 14 | 17 Geral | 3 | 18 | 1 | 14 | 120.5 | Aveiro | 2 | 12 | 1 | 14 |
| 3ª | 2 | 12 | 0 | 0 | Total | 3 | | 1 | | | Lisboa | 1 | 6 | 0 | 0 |
| Total | 3 | | 1 | | | | | | | | Total | 3 | | 1 | |

| SEXO DOS CANDIDATOS | | | CURSO DO 12º ANO (15 mais frequentes) | | | | |
|---------------------|----------|---------|---------------------------------------|----------|---------|---|----|
| Sexo | Cands. % | Cols. % | Curso 12º ano | Cands. % | Cols. % | | |
| Masc. | 3 | 18 | F60 Ciências e Tecnologias | 2 | 12 | 1 | 14 |
| Total | 3 | | 900 Emigrantes | 1 | 6 | 0 | 0 |

MÉDIAS dos Colocados

Nota de candidatura 120.5
 Prova de ingresso 99.0
 Média do 12º ano 142.0
 Média do 10º/11º ano 142.0

DISTRIBUIÇÕES DE NOTAS DE CANDIDATURA



Estabelecimento: 0300 Universidade de Aveiro
Curso Superior: L209 Engenharia Eletrotécnica e de Computadores
Licenciatura

OPÇÃO CANDIDATURA

| Opção | Cands. % | Cols. % |
|--------------|----------|----------|
| 1ª | 3 10 | 1 14 |
| 2ª | 1 3 | 0 0 |
| 4ª | 1 3 | 0 0 |
| 6ª | 1 3 | 0 0 |
| Total | 6 | 1 |

ETAPA COLOCAÇÃO (contingente)

| Etapa Colocação | Cands. % | Cols. % | Nota |
|-----------------|----------|----------|-------|
| 17 Geral | 6 21 | 1 14 | 140.4 |
| Total | 6 | 1 | |

DISTRITO/GAES DE CANDIDATURA

| Distrito Origem | Cands. % | Cols. % |
|-----------------|----------|----------|
| Aveiro | 5 17 | 1 14 |
| Faro | 1 3 | 0 0 |
| Total | 6 | 1 |

SEXO DOS CANDIDATOS

| Sexo | Cands. % | Cols. % |
|--------------|----------|----------|
| Masc. | 6 21 | 1 14 |
| Total | 6 | 1 |

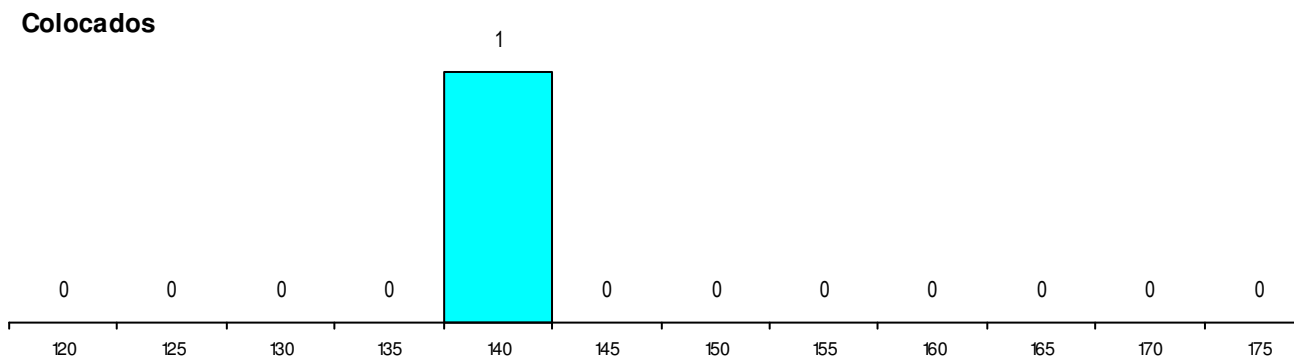
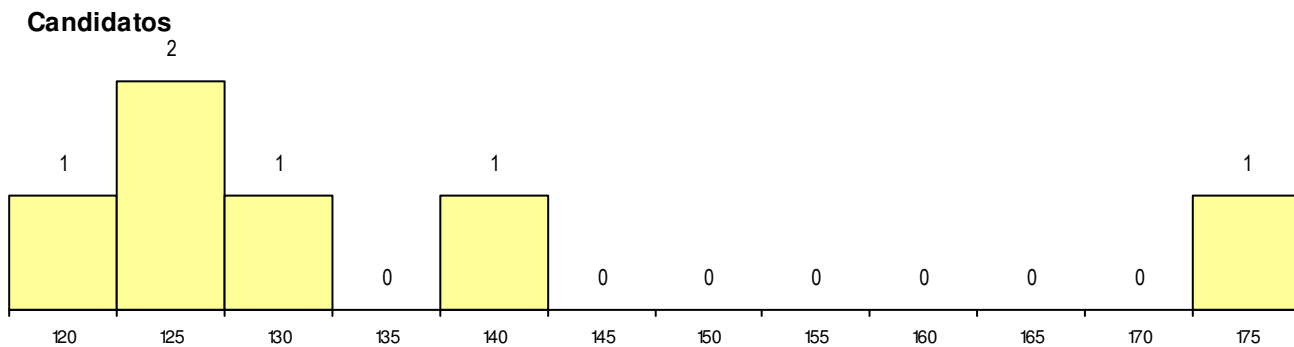
CURSO DO 12º ANO (15 mais frequentes)

| Curso 12º ano | Cands. % | Cols. % |
|----------------------------|----------|---------|
| F60 Ciências e Tecnologias | 6 21 | 1 14 |

MÉDIAS dos Colocados

Nota de candidatura 140.4
 Prova de ingresso 133.5
 Média do 12º ano 145.0
 Média do 10º/11º ano 145.0

DISTRIBUIÇÕES DE NOTAS DE CANDIDATURA



Estabelecimento: 0300 Universidade de Aveiro
Curso Superior: L217 Engenharia de Computadores e Informática
Licenciatura

OPÇÃO CANDIDATURA

| Opção | Cands. % | Cols. % |
|--------------|----------|---------|
| 1ª | 7 8 | 0 0 |
| 2ª | 1 1 | 0 0 |
| 3ª | 4 5 | 0 0 |
| 4ª | 3 4 | 0 0 |
| 6ª | 2 2 | 0 0 |
| Total | 17 | 0 |

ETAPA COLOCAÇÃO (contingente)

| Etapa Colocação | Cands. % | Cols. % | Nota |
|-----------------|----------|---------|------|
| 17 Geral | 17 20 | 0 0 | |
| Total | 17 | 0 | |

DISTRITO/GAES DE CANDIDATURA

| Distrito Origem | Cands. % | Cols. % |
|-----------------|----------|---------|
| Aveiro | 8 10 | 0 0 |
| Porto | 6 7 | 0 0 |
| Coimbra | 2 2 | 0 0 |
| Viseu | 1 1 | 0 0 |
| Total | 17 | 0 |

SEXO DOS CANDIDATOS

| Sexo | Cands. % | Cols. % |
|--------------|----------|---------|
| Masc. | 15 18 | 0 0 |
| Femin. | 2 2 | 0 0 |
| Total | 17 | 0 |

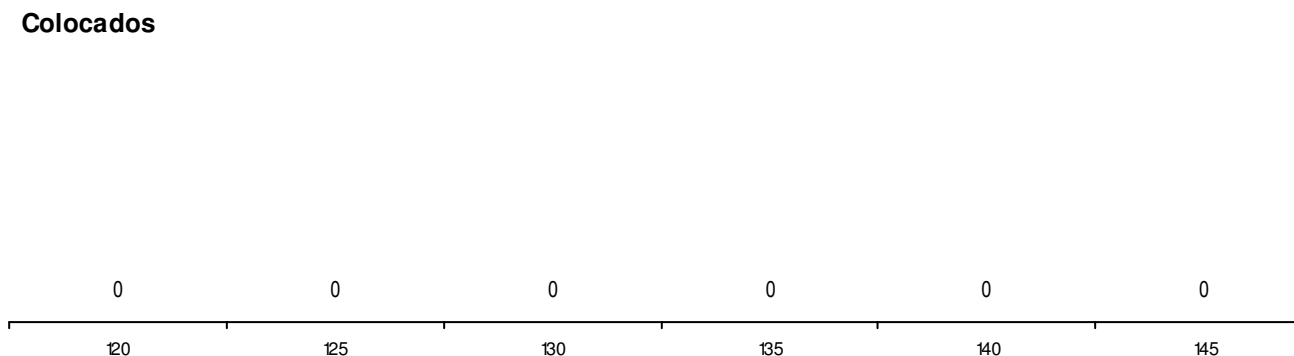
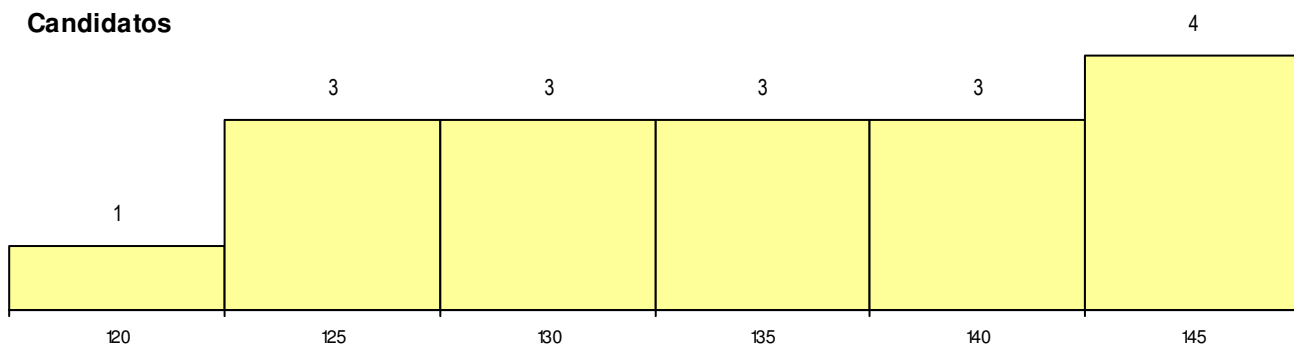
CURSO DO 12º ANO (15 mais frequentes)

| Curso 12º ano | Cands. % | Cols. % |
|--|----------|---------|
| F60 Ciências e Tecnologias | 15 18 | 0 0 |
| H21 Informática (VT) | 1 1 | 0 0 |
| C80 Recorrente - Ciências e Tecnologia | 1 1 | 0 0 |

MÉDIAS dos Colocados

Nota de candidatura
 Prova de ingresso
 Média do 12º ano
 Média do 10º/11º ano

DISTRIBUIÇÕES DE NOTAS DE CANDIDATURA



Estabelecimento: 0300 Universidade de Aveiro
Curso Superior: L221 Engenharia Aeroespacial
 Licenciatura

| OPÇÃO CANDIDATURA | | | | ETAPA COLOCAÇÃO (contingente) | | | | DISTRITO/GAES DE CANDIDATURA | | | |
|-------------------|----------|----------|-----|-------------------------------|----------|----------|------|------------------------------|----------|----------|-----|
| Opção | Cands. % | Cols. % | | Etapa Colocação | Cands. % | Cols. % | Nota | Distrito Origem | Cands. % | Cols. % | |
| 1ª | 1 | 6 | 0 0 | 17 Geral | 1 | 6 | 0 0 | Viana do Castelo | 1 | 6 | 0 0 |
| Total | 1 | 0 | | Total | 1 | 0 | | Total | 1 | 0 | |

| SEXO DOS CANDIDATOS | | | | CURSO DO 12º ANO (15 mais frequentes) | | | |
|---------------------|----------|----------|-----|--|----------|---------|-----|
| Sexo | Cands. % | Cols. % | | Curso 12º ano | Cands. % | Cols. % | |
| Femin. | 1 | 6 | 0 0 | 950 Equivalências Estrangeiras (Decret | 1 | 6 | 0 0 |
| Total | 1 | 0 | | | | | |


MÉDIAS dos Colocados

Nota de candidatura
 Prova de ingresso
 Média do 12º ano
 Média do 10º/11º ano

DISTRIBUIÇÕES DE NOTAS DE CANDIDATURA

Candidatos

1



160

Colocados

0

160

Estabelecimento: 0300 Universidade de Aveiro
Curso Superior: L254 Multimédia e Tecnologias da Comunicação
Licenciatura

OPÇÃO CANDIDATURA

| Opção | Cands. % | Cols. % |
|--------------|-----------|----------|
| 1ª | 17 13 | 4 40 |
| 2ª | 11 9 | 0 0 |
| 3ª | 6 5 | 0 0 |
| 4ª | 5 4 | 0 0 |
| 5ª | 1 1 | 0 0 |
| 6ª | 3 2 | 0 0 |
| Total | 43 | 4 |

ETAPA COLOCAÇÃO (contingente)

| Etapa Colocação | Cands. % | Cols. % | Nota |
|-----------------|-----------|----------|-------|
| 17 Geral | 43 33 | 4 40 | 147.8 |
| Total | 43 | 4 | |

DISTRITO/GAES DE CANDIDATURA

| Distrito Origem | Cands. % | Cols. % |
|-----------------|-----------|----------|
| Aveiro | 26 20 | 4 40 |
| Porto | 8 6 | 0 0 |
| Coimbra | 3 2 | 0 0 |
| Faro | 2 2 | 0 0 |
| R. A. Açores | 1 1 | 0 0 |
| Viseu | 1 1 | 0 0 |
| Leiria | 1 1 | 0 0 |
| Braga | 1 1 | 0 0 |
| Total | 43 | 4 |

SEXO DOS CANDIDATOS

| Sexo | Cands. % | Cols. % |
|--------------|-----------|----------|
| Masc. | 26 20 | 1 10 |
| Femin. | 17 13 | 3 30 |
| Total | 43 | 4 |

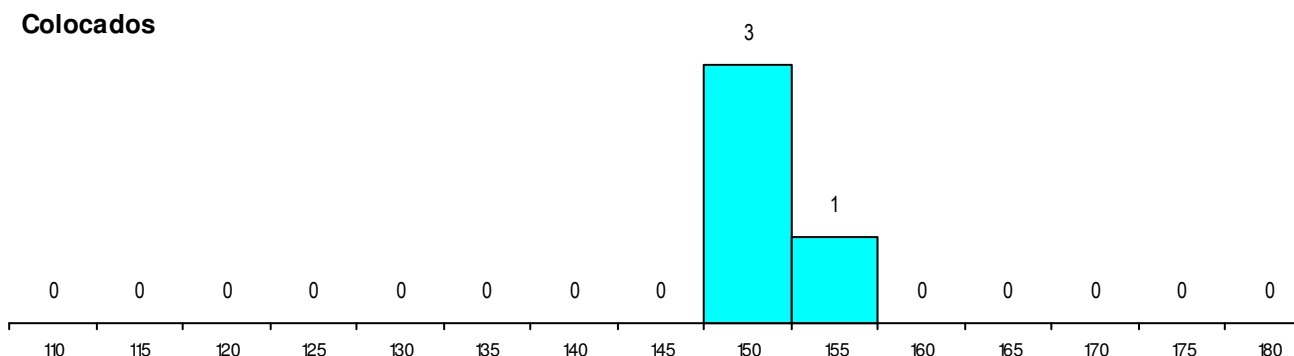
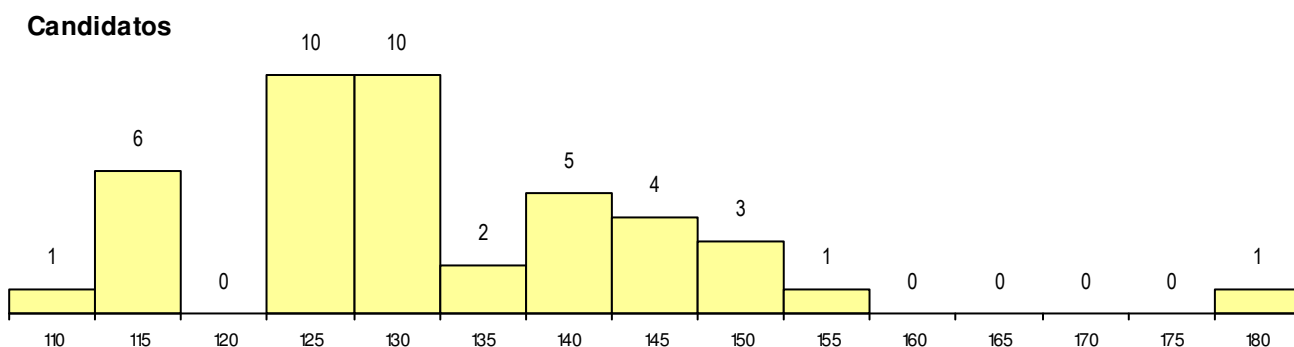
CURSO DO 12º ANO

| Curso 12º ano | Cands. % | Cols. % |
|---|----------|---------|
| F62 Línguas e Humanidades | 13 10 | 0 0 |
| F60 Ciências e Tecnologias | 7 5 | 2 20 |
| F64 Artes Visuais | 5 4 | 1 10 |
| P14 Técnico de Multimédia | 5 4 | 0 0 |
| F61 Ciências Socioeconómicas | 4 3 | 0 0 |
| C82 Recorrente - Línguas e Humanidad | 2 2 | 0 0 |
| C62 Línguas e Humanidades | 1 1 | 1 10 |
| R15 Técnico de Desporto | 1 1 | 0 0 |
| R02 Artes do Espetáculo - Interpretação | 1 1 | 0 0 |
| P93 Técnico de Vendas | 1 1 | 0 0 |
| P17 Técnico de Animação 2D e 3D | 1 1 | 0 0 |
| F70 Comunicação Audiovisual | 1 1 | 0 0 |
| C60 Ciências e Tecnologias | 1 1 | 0 0 |

MÉDIAS dos Colocados

| | |
|----------------------|-------|
| Nota de candidatura | 150.7 |
| Prova de ingresso | 158.5 |
| Média do 12º ano | 145.5 |
| Média do 10º/11º ano | 145.5 |

DISTRIBUIÇÕES DE NOTAS DE CANDIDATURA



Estabelecimento: 0400 Universidade da Beira Interior
Curso Superior: 8184 Optometria e Ciências da Visão
Licenciatura

OPÇÃO CANDIDATURA

| Opção | Cands. % | Cols. % |
|--------------|----------|---------|
| 1ª | 4 8 | 2 20 |
| 2ª | 3 6 | 0 0 |
| 3ª | 4 8 | 0 0 |
| 4ª | 1 2 | 0 0 |
| 5ª | 2 4 | 0 0 |
| Total | 14 | 2 |

ETAPA COLOCAÇÃO (contingente)

| Etapa Colocação | Cands. % | Cols. % | Nota |
|-----------------|----------|---------|-------|
| 17 Geral | 14 27 | 2 20 | 129.3 |
| Total | 14 | 2 | |

DISTRITO/GAES DE CANDIDATURA

| Distrito Origem | Cands. % | Cols. % |
|------------------|----------|---------|
| Viseu | 2 4 | 0 0 |
| R. A. Madeira | 1 2 | 0 0 |
| Vila Real | 1 2 | 0 0 |
| Viana do Castelo | 1 2 | 0 0 |
| Santarém | 1 2 | 1 10 |
| Porto | 1 2 | 0 0 |
| Portalegre | 1 2 | 0 0 |
| Leiria | 1 2 | 0 0 |
| Guarda | 1 2 | 1 10 |
| Faro | 1 2 | 0 0 |
| Évora | 1 2 | 0 0 |
| Bragança | 1 2 | 0 0 |
| Aveiro | 1 2 | 0 0 |
| Total | 14 | 2 |

SEXO DOS CANDIDATOS

| Sexo | Cands. % | Cols. % |
|--------------|----------|---------|
| Masc. | 4 8 | 0 0 |
| Femin. | 10 20 | 2 20 |
| Total | 14 | 2 |

CURSO DO 12º ANO

(15 mais frequentes)

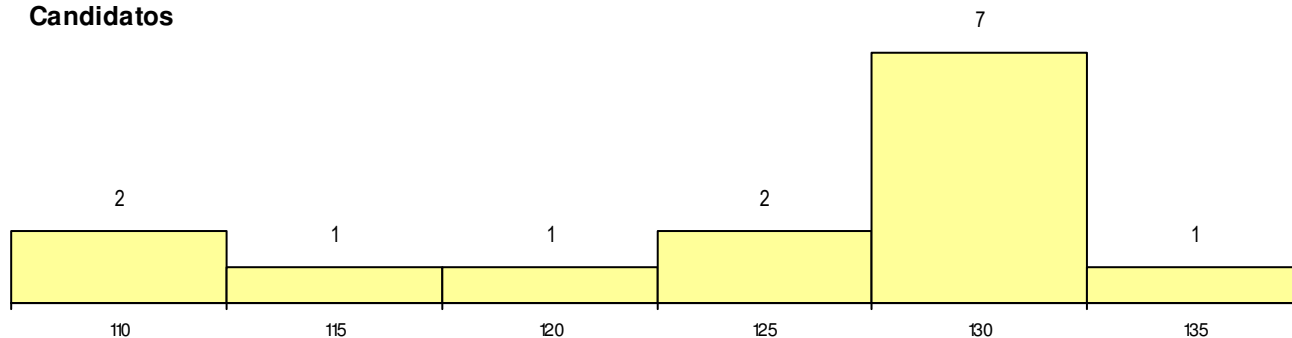
| Curso 12º ano | Cands. % | Cols. % |
|--|----------|---------|
| F60 Ciências e Tecnologias | 9 18 | 2 20 |
| C80 Recorrente - Ciências e Tecnologia | 2 4 | 0 0 |
| R15 Técnico de Desporto | 1 2 | 0 0 |
| P11 Técnico Auxiliar de Saúde | 1 2 | 0 0 |
| C60 Ciências e Tecnologias | 1 2 | 0 0 |

MÉDIAS dos Colocados

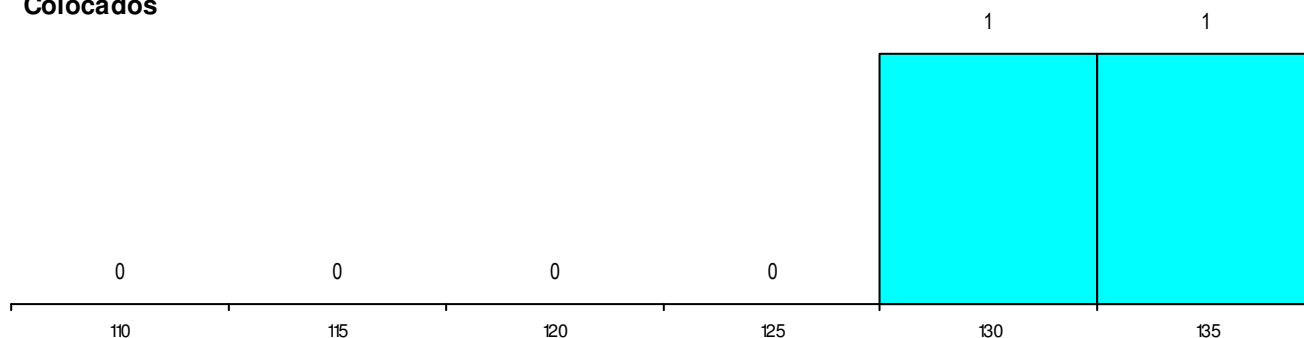
| | |
|----------------------|-------|
| Nota de candidatura | 131.6 |
| Prova de ingresso | 114.0 |
| Média do 12º ano | 141.0 |
| Média do 10º/11º ano | 141.0 |

DISTRIBUIÇÕES DE NOTAS DE CANDIDATURA

Candidatos



Colocados



Estabelecimento: 0400 Universidade da Beira Interior
Curso Superior: 9015 Bioquímica
 Licenciatura

OPÇÃO CANDIDATURA

| Opção | Cands. % | Cols. % |
|--------------|----------|----------|
| 4ª | 2 7 | 0 0 |
| 5ª | 2 7 | 0 0 |
| Total | 4 | 0 |

ETAPA COLOCAÇÃO (contingente)

| Etapa Colocação | Cands. % | Cols. % | Nota |
|-----------------|----------|----------|------|
| 17 Geral | 4 15 | 0 0 | |
| Total | 4 | 0 | |

DISTRITO/GAES DE CANDIDATURA

| Distrito Origem | Cands. % | Cols. % |
|-----------------|----------|----------|
| R. A. Açores | 1 4 | 0 0 |
| Lisboa | 1 4 | 0 0 |
| Coimbra | 1 4 | 0 0 |
| Aveiro | 1 4 | 0 0 |
| Total | 4 | 0 |

SEXO DOS CANDIDATOS

| Sexo | Cands. % | Cols. % |
|--------------|----------|----------|
| Masc. | 1 4 | 0 0 |
| Femin. | 3 11 | 0 0 |
| Total | 4 | 0 |

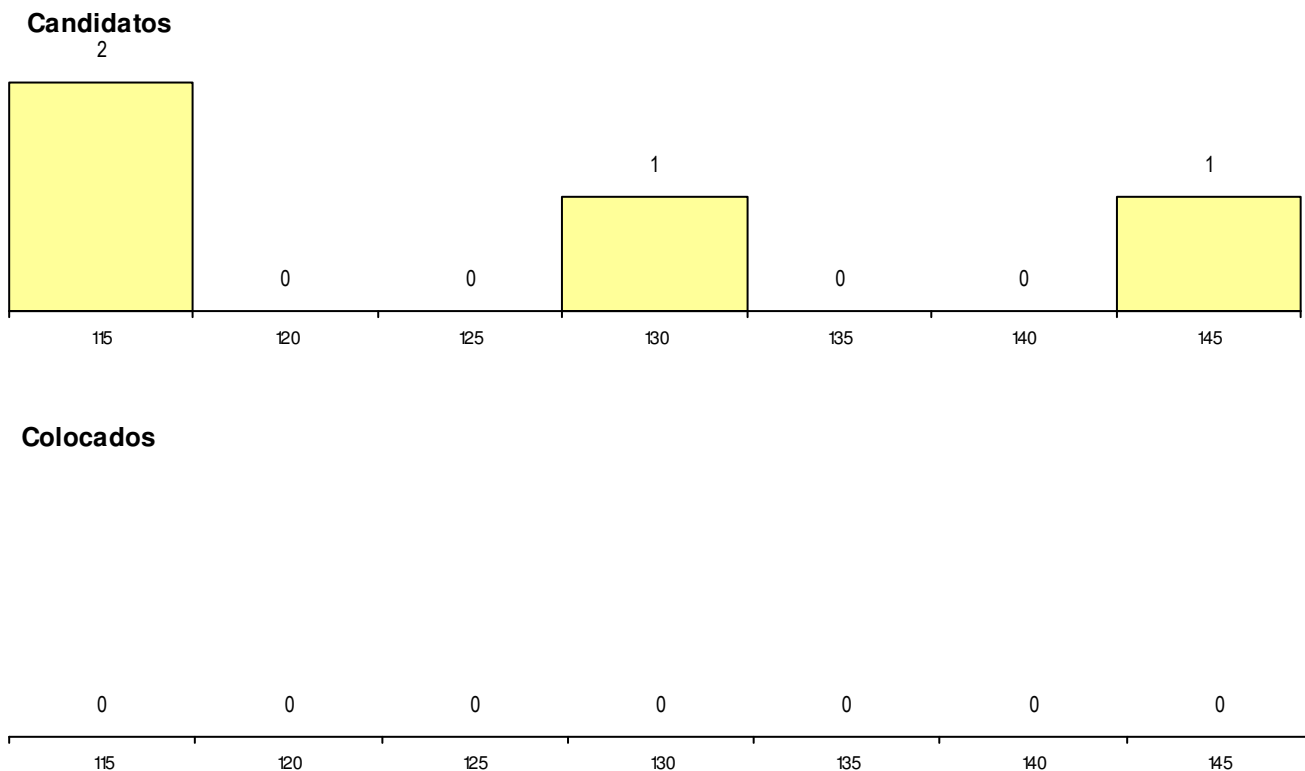
CURSO DO 12º ANO (15 mais frequentes)

| Curso 12º ano | Cands. % | Cols. % |
|----------------------------|----------|---------|
| F60 Ciências e Tecnologias | 4 15 | 0 0 |

MÉDIAS dos Colocados

Nota de candidatura
 Prova de ingresso
 Média do 12º ano
 Média do 10º/11º ano

DISTRIBUIÇÕES DE NOTAS DE CANDIDATURA



Estabelecimento: 0400 Universidade da Beira Interior
Curso Superior: 9016 Biotecnologia
 Licenciatura

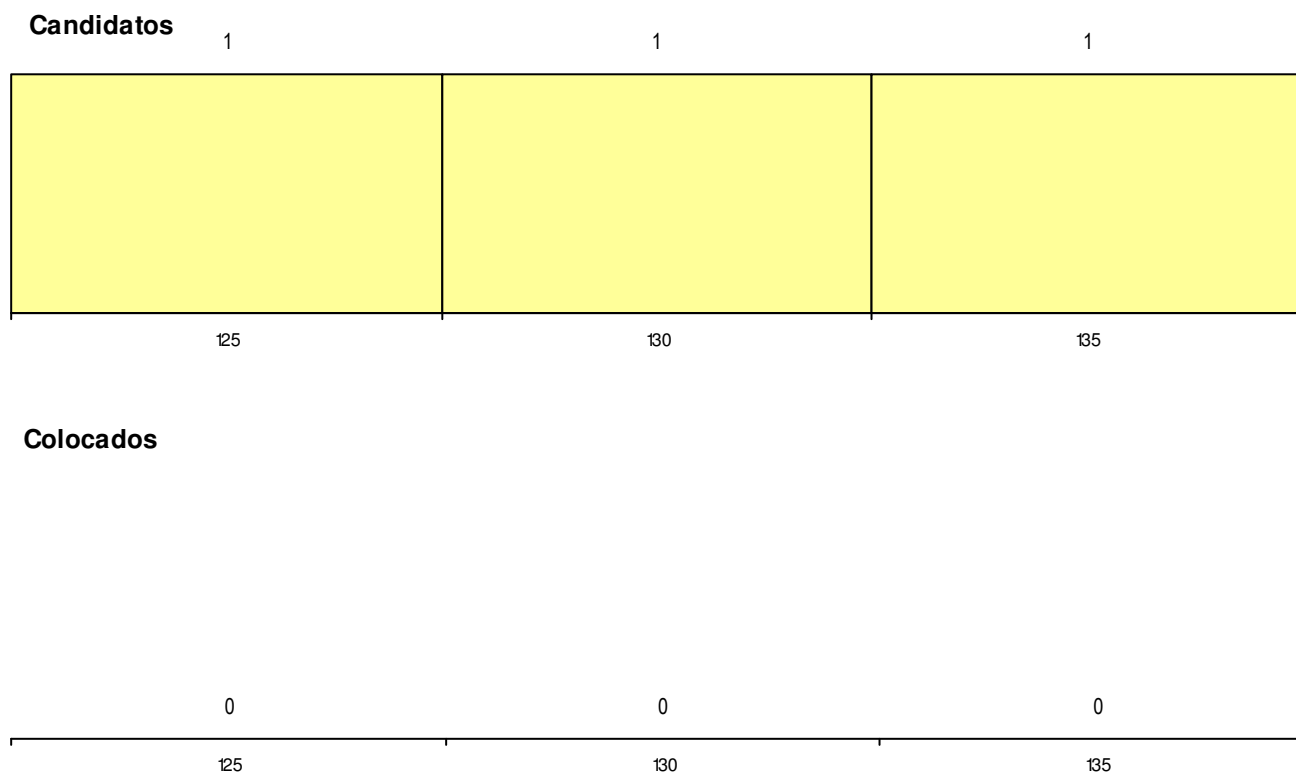
| OPÇÃO CANDIDATURA | | | | ETAPA COLOCAÇÃO (contingente) | | | | DISTRITO/GAES DE CANDIDATURA | | | |
|-------------------|----------|---------|-----|-------------------------------|----------|---------|------|------------------------------|----------|---------|-----|
| Opção | Cands. % | Cols. % | | Etapa Colocação | Cands. % | Cols. % | Nota | Distrito Origem | Cands. % | Cols. % | |
| 3ª | 1 | 2 | 0 0 | 17 Geral | 3 | 6 | 0 0 | Vila Real | 1 | 2 | 0 0 |
| 5ª | 1 | 2 | 0 0 | Total | 3 | | 0 | Lisboa | 1 | 2 | 0 0 |
| 6ª | 1 | 2 | 0 0 | | | | | Coimbra | 1 | 2 | 0 0 |
| Total | 3 | | 0 | | | | | Total | 3 | | 0 |

| SEXO DOS CANDIDATOS | | | | CURSO DO 12º ANO (15 mais frequentes) | | | |
|---------------------|----------|---------|-----|---------------------------------------|----------|---------|-----|
| Sexo | Cands. % | Cols. % | | Curso 12º ano | Cands. % | Cols. % | |
| Masc. | 1 | 2 | 0 0 | F60 Ciências e Tecnologias | 3 | 6 | 0 0 |
| Femin. | 2 | 4 | 0 0 | | | | |
| Total | 3 | | 0 | | | | |

MÉDIAS dos Colocados

Nota de candidatura
 Prova de ingresso
 Média do 12º ano
 Média do 10º/11º ano

DISTRIBUIÇÕES DE NOTAS DE CANDIDATURA



Estabelecimento: 0400 Universidade da Beira Interior
Curso Superior: 9020 Ciência Política e Relações Internacionais
Licenciatura

OPÇÃO CANDIDATURA

| Opção | Cands. % | Cols. % |
|--------------|-----------|----------|
| 1ª | 10 19 | 2 33 |
| 2ª | 3 6 | 0 0 |
| 3ª | 6 11 | 0 0 |
| 4ª | 1 2 | 0 0 |
| 5ª | 1 2 | 0 0 |
| 6ª | 3 6 | 0 0 |
| Total | 24 | 2 |

ETAPA COLOCAÇÃO (contingente)

| Etapa Colocação | Cands. % | Cols. % | Nota |
|-----------------|-----------|----------|-------|
| 17 Geral | 24 44 | 2 33 | 156.8 |
| Total | 24 | 2 | |

DISTRITO/GAES DE CANDIDATURA

| Distrito Origem | Cands. % | Cols. % |
|------------------|-----------|----------|
| Castelo Branco | 11 20 | 1 17 |
| Viseu | 2 4 | 0 0 |
| Lisboa | 2 4 | 0 0 |
| Coimbra | 2 4 | 0 0 |
| R. A. Açores | 1 2 | 0 0 |
| Vila Real | 1 2 | 0 0 |
| Viana do Castelo | 1 2 | 0 0 |
| Santarém | 1 2 | 0 0 |
| Porto | 1 2 | 0 0 |
| Portalegre | 1 2 | 1 17 |
| Braga | 1 2 | 0 0 |
| Total | 24 | 2 |

SEXO DOS CANDIDATOS

| Sexo | Cands. % | Cols. % |
|--------------|-----------|----------|
| Masc. | 10 19 | 0 0 |
| Femin. | 14 26 | 2 33 |
| Total | 24 | 2 |

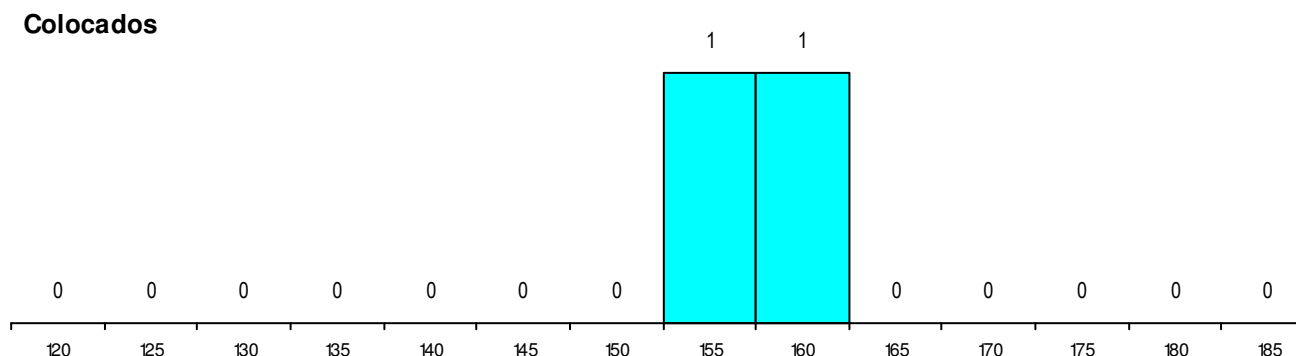
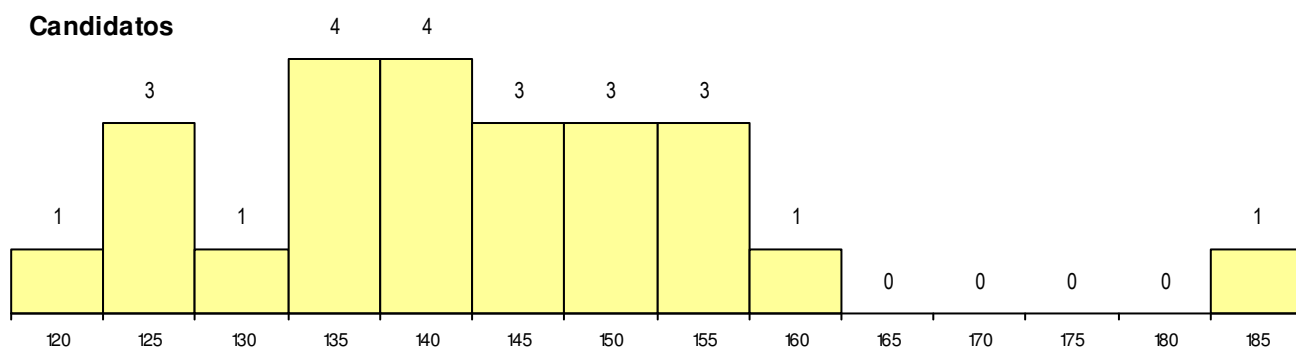
CURSO DO 12º ANO

| Curso 12º ano | (15 mais frequentes) | |
|--|----------------------|---------|
| | Cands. % | Cols. % |
| F62 Línguas e Humanidades | 14 26 | 1 17 |
| F60 Ciências e Tecnologias | 3 6 | 1 17 |
| 966 Cursos EFA, Formações Modulares | 1 2 | 0 0 |
| R17 Técnico em Animação de Turismo | 1 2 | 0 0 |
| P91 Técnico de Turismo | 1 2 | 0 0 |
| C81 Recorrente - Ciências Socioeconóm | 1 2 | 0 0 |
| C80 Recorrente - Ciências e Tecnologia | 1 2 | 0 0 |
| C62 Línguas e Humanidades | 1 2 | 0 0 |
| C60 Ciências e Tecnologias | 1 2 | 0 0 |

MÉDIAS dos Colocados

| | |
|----------------------|-------|
| Nota de candidatura | 157.4 |
| Prova de ingresso | 159.0 |
| Média do 12º ano | 156.5 |
| Média do 10º/11º ano | 156.5 |

DISTRIBUIÇÕES DE NOTAS DE CANDIDATURA



Estabelecimento: 0400 Universidade da Beira Interior
Curso Superior: 9023 Ciências da Comunicação
Licenciatura

OPÇÃO CANDIDATURA

| Opção | Cands. % | Cols. % |
|--------------|-----------|----------|
| 1ª | 9 9 | 3 19 |
| 2ª | 12 12 | 2 13 |
| 3ª | 4 4 | 1 6 |
| 4ª | 3 3 | 0 0 |
| 5ª | 4 4 | 1 6 |
| 6ª | 2 2 | 0 0 |
| Total | 34 | 7 |

ETAPA COLOCAÇÃO (contingente)

| Etapa Colocação | Cands. % | Cols. % | Nota |
|-----------------|-----------|----------|-------|
| 17 Geral | 34 33 | 7 44 | 142.2 |
| Total | 34 | 7 | |

DISTRITO/GAES DE CANDIDATURA

| Distrito Origem | Cands. % | Cols. % |
|-----------------|-----------|----------|
| Castelo Branco | 14 14 | 4 25 |
| Santarém | 4 4 | 2 13 |
| Coimbra | 3 3 | 0 0 |
| Portalegre | 2 2 | 0 0 |
| Leiria | 2 2 | 0 0 |
| Guarda | 2 2 | 0 0 |
| R. A. Madeira | 1 1 | 0 0 |
| Vila Real | 1 1 | 1 6 |
| Porto | 1 1 | 0 0 |
| Lisboa | 1 1 | 0 0 |
| Faro | 1 1 | 0 0 |
| Bragança | 1 1 | 0 0 |
| Braga | 1 1 | 0 0 |
| Total | 34 | 7 |

SEXO DOS CANDIDATOS

| Sexo | Cands. % | Cols. % |
|--------------|-----------|----------|
| Masc. | 13 13 | 3 19 |
| Femin. | 21 20 | 4 25 |
| Total | 34 | 7 |

CURSO DO 12º ANO

(15 mais frequentes)

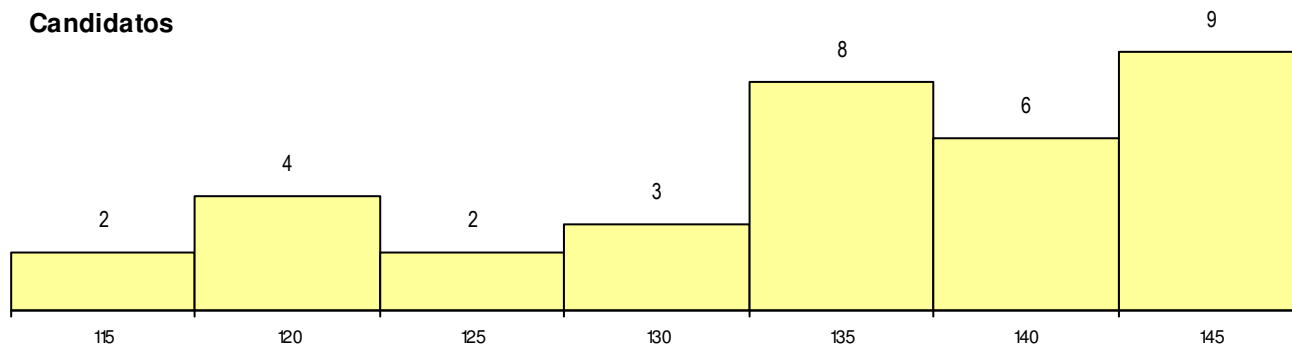
| Curso 12º ano | Cands. % | Cols. % |
|--|----------|---------|
| F62 Línguas e Humanidades | 22 21 | 4 25 |
| F60 Ciências e Tecnologias | 3 3 | 0 0 |
| C60 Ciências e Tecnologias | 2 2 | 2 13 |
| R17 Técnico em Animação de Turismo | 1 1 | 1 6 |
| 966 Cursos EFA, Formações Modulares | 1 1 | 0 0 |
| P44 Técnico de Eletrónica, Automação e | 1 1 | 0 0 |
| P37 Técnico de Design | 1 1 | 0 0 |
| F61 Ciências Socioeconómicas | 1 1 | 0 0 |
| C81 Recorrente - Ciências Socioeconóm | 1 1 | 0 0 |
| C80 Recorrente - Ciências e Tecnologia | 1 1 | 0 0 |

MÉDIAS dos Colocados

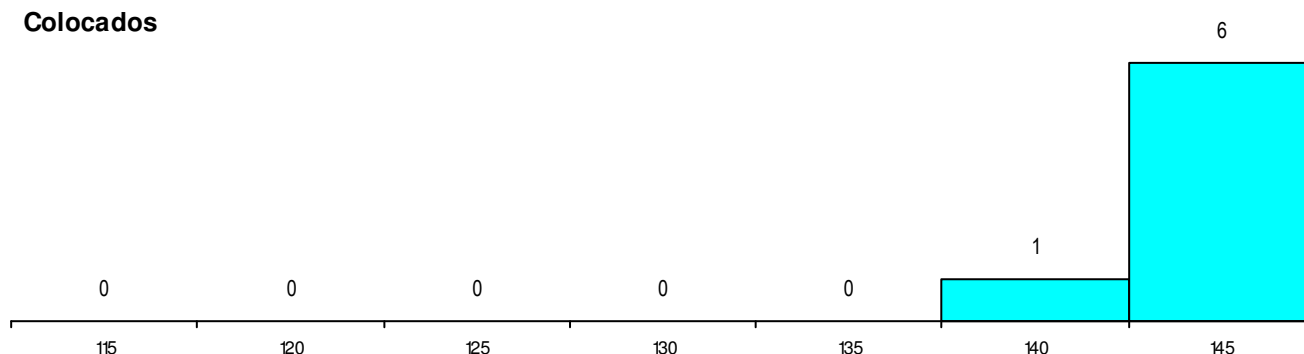
| | |
|----------------------|-------|
| Nota de candidatura | 143.9 |
| Prova de ingresso | 144.9 |
| Média do 12º ano | 143.3 |
| Média do 10º/11º ano | 143.3 |

DISTRIBUIÇÕES DE NOTAS DE CANDIDATURA

Candidatos



Colocados



Estabelecimento: 0400 Universidade da Beira Interior
Curso Superior: 9025 Ciências da Cultura
Licenciatura

OPÇÃO CANDIDATURA

| Opção | Cands. % | Cols. % |
|--------------|----------|----------|
| 1ª | 1 3 | 1 20 |
| 2ª | 1 3 | 0 0 |
| 3ª | 3 9 | 0 0 |
| 5ª | 3 9 | 0 0 |
| Total | 8 | 1 |

ETAPA COLOCAÇÃO (contingente)

| Etapa Colocação | Cands. % | Cols. % | Nota |
|-----------------|----------|----------|-------|
| 17 Geral | 8 23 | 1 20 | 134.7 |
| Total | 8 | 1 | |

DISTRITO/GAES DE CANDIDATURA

| Distrito Origem | Cands. % | Cols. % |
|-----------------|----------|----------|
| Castelo Branco | 5 14 | 1 20 |
| Viseu | 2 6 | 0 0 |
| Santarém | 1 3 | 0 0 |
| Total | 8 | 1 |

SEXO DOS CANDIDATOS

| Sexo | Cands. % | Cols. % |
|--------------|----------|----------|
| Masc. | 4 11 | 0 0 |
| Femin. | 4 11 | 1 20 |
| Total | 8 | 1 |

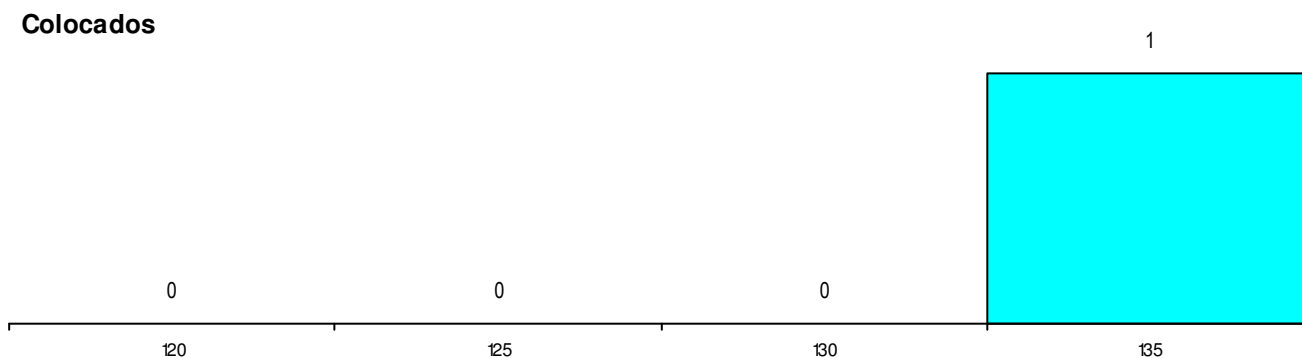
CURSO DO 12º ANO (15 mais frequentes)

| Curso 12º ano | Cands. % | Cols. % |
|------------------------------------|----------|---------|
| F62 Línguas e Humanidades | 3 9 | 1 20 |
| F60 Ciências e Tecnologias | 2 6 | 0 0 |
| R17 Técnico em Animação de Turismo | 1 3 | 0 0 |
| R15 Técnico de Desporto | 1 3 | 0 0 |
| C62 Línguas e Humanidades | 1 3 | 0 0 |

MÉDIAS dos Colocados

| | |
|----------------------|-------|
| Nota de candidatura | 134.7 |
| Prova de ingresso | 136.0 |
| Média do 12º ano | 134.0 |
| Média do 10º/11º ano | 134.0 |

DISTRIBUIÇÕES DE NOTAS DE CANDIDATURA



Estabelecimento: 0400 Universidade da Beira Interior
Curso Superior: 9048 Cinema
 Licenciatura

OPÇÃO CANDIDATURA

| Opção | Cands. % | Cols. % |
|--------------|-----------|----------|
| 1ª | 1 2 | 1 8 |
| 2ª | 2 4 | 1 8 |
| 3ª | 2 4 | 0 0 |
| 4ª | 3 5 | 1 8 |
| 5ª | 3 5 | 0 0 |
| 6ª | 2 4 | 1 8 |
| Total | 13 | 4 |

ETAPA COLOCAÇÃO (contingente)

| Etapa Colocação | Cands. % | Cols. % | Nota |
|-----------------|-----------|----------|-------|
| 17 Geral | 13 23 | 4 33 | 131.2 |
| Total | 13 | 4 | |

DISTRITO/GAES DE CANDIDATURA

| Distrito Origem | Cands. % | Cols. % |
|------------------|-----------|----------|
| Porto | 3 5 | 1 8 |
| Santarém | 2 4 | 2 17 |
| R. A. Madeira | 1 2 | 0 0 |
| Viseu | 1 2 | 0 0 |
| Viana do Castelo | 1 2 | 0 0 |
| Lisboa | 1 2 | 0 0 |
| Leiria | 1 2 | 0 0 |
| Faro | 1 2 | 0 0 |
| Castelo Branco | 1 2 | 1 8 |
| Braga | 1 2 | 0 0 |
| Total | 13 | 4 |

SEXO DOS CANDIDATOS

| Sexo | Cands. % | Cols. % |
|--------------|-----------|----------|
| Masc. | 7 13 | 1 8 |
| Femin. | 6 11 | 3 25 |
| Total | 13 | 4 |

CURSO DO 12º ANO

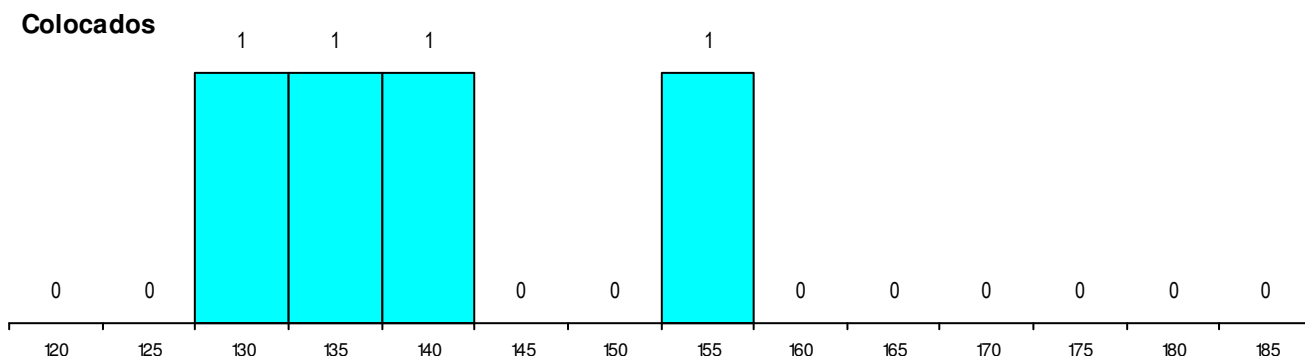
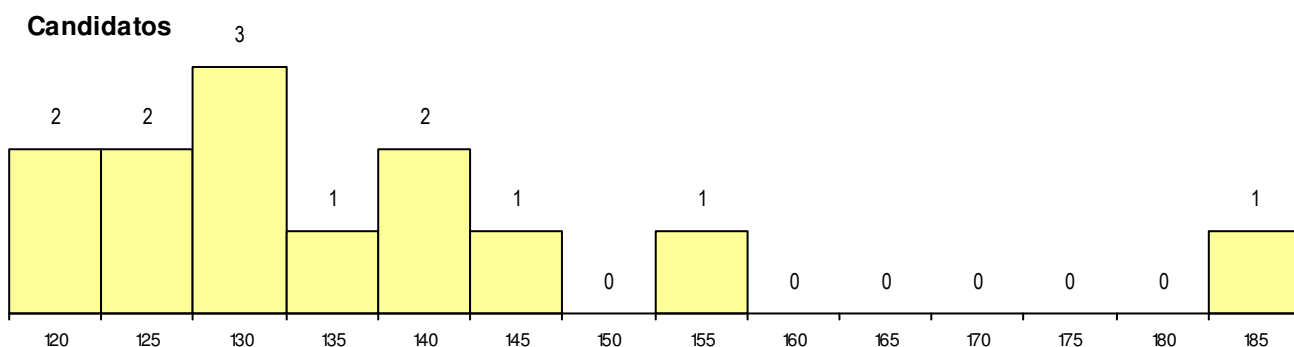
| Curso 12º ano | Cands. % | Cols. % |
|---|----------|---------|
| F62 Línguas e Humanidades | 4 7 | 1 8 |
| F60 Ciências e Tecnologias | 3 5 | 1 8 |
| R02 Artes do Espetáculo - Interpretação | 1 2 | 1 8 |
| F64 Artes Visuais | 1 2 | 1 8 |
| F70 Comunicação Audiovisual | 1 2 | 0 0 |
| C80 Recorrente - Ciências e Tecnologia | 1 2 | 0 0 |
| C62 Línguas e Humanidades | 1 2 | 0 0 |
| C60 Ciências e Tecnologias | 1 2 | 0 0 |

(15 mais frequentes)

MÉDIAS dos Colocados

| | |
|----------------------|-------|
| Nota de candidatura | 140.3 |
| Prova de ingresso | 129.0 |
| Média do 12º ano | 146.3 |
| Média do 10º/11º ano | 146.3 |

DISTRIBUIÇÕES DE NOTAS DE CANDIDATURA



Estabelecimento: 0400 Universidade da Beira Interior
Curso Superior: 9071 Design de Moda
 Licenciatura

OPÇÃO CANDIDATURA

| Opção | Cands. % | Cols. % |
|--------------|----------|----------|
| 1ª | 5 10 | 2 15 |
| 2ª | 2 4 | 0 0 |
| Total | 7 | 2 |

ETAPA COLOCAÇÃO (contingente)

| Etapa Colocação | Cands. % | Cols. % | Nota |
|-----------------|----------|----------|-------|
| 17 Geral | 7 15 | 2 15 | 139.1 |
| Total | 7 | 2 | |

DISTRITO/GAES DE CANDIDATURA

| Distrito Origem | Cands. % | Cols. % |
|-----------------|----------|----------|
| R. A. Açores | 1 2 | 0 0 |
| Viseu | 1 2 | 0 0 |
| Setúbal | 1 2 | 0 0 |
| Lisboa | 1 2 | 1 8 |
| Leiria | 1 2 | 0 0 |
| Coimbra | 1 2 | 0 0 |
| Castelo Branco | 1 2 | 1 8 |
| Total | 7 | 2 |

SEXO DOS CANDIDATOS

| Sexo | Cands. % | Cols. % |
|--------------|----------|----------|
| Masc. | 2 4 | 0 0 |
| Femin. | 5 10 | 2 15 |
| Total | 7 | 2 |

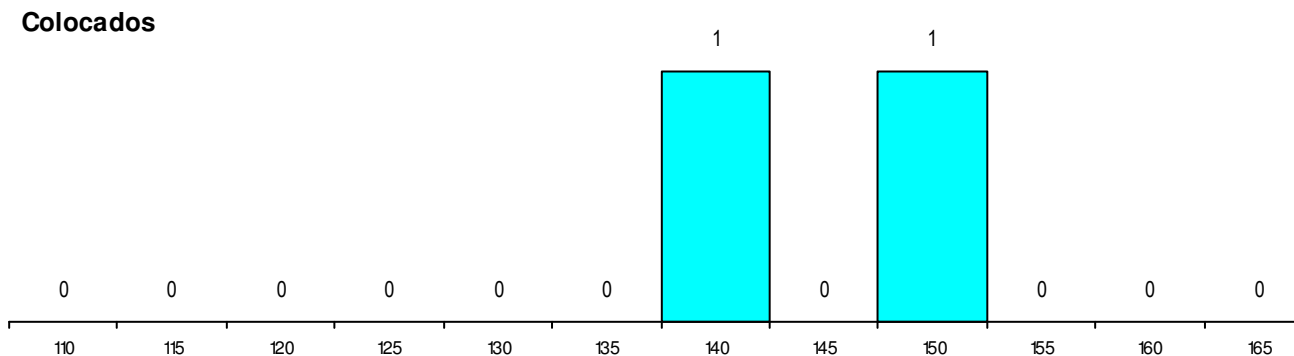
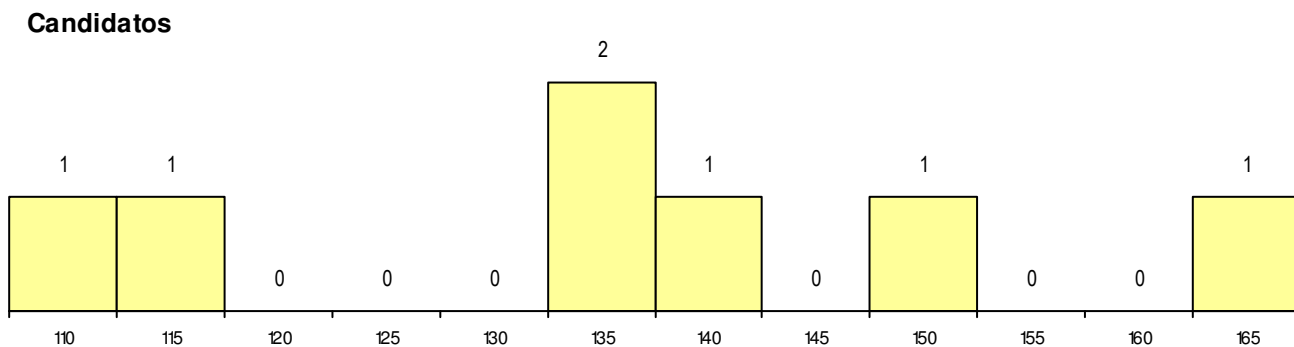
CURSO DO 12º ANO (15 mais frequentes)

| Curso 12º ano | Cands. % | Cols. % |
|-------------------------------------|----------|---------|
| F64 Artes Visuais | 3 6 | 0 0 |
| P38 Técnico de Design de Moda | 1 2 | 1 8 |
| C64 Artes Visuais | 1 2 | 1 8 |
| 966 Cursos EFA, Formações Modulares | 1 2 | 0 0 |
| F62 Línguas e Humanidades | 1 2 | 0 0 |

MÉDIAS dos Colocados

Nota de candidatura 145.1
 Prova de ingresso 148.0
 Média do 12º ano 143.5
 Média do 10º/11º ano 143.5

DISTRIBUIÇÕES DE NOTAS DE CANDIDATURA



Estabelecimento: 0400 Universidade da Beira Interior
Curso Superior: 9074 Design Industrial
 Licenciatura

OPÇÃO CANDIDATURA

| Opção | Cands. % | Cols. % |
|--------------|----------|----------|
| 1ª | 3 6 | 2 9 |
| 2ª | 2 4 | 2 9 |
| 3ª | 1 2 | 0 0 |
| Total | 6 | 4 |

ETAPA COLOCAÇÃO (contingente)

| Etapa Colocação | Cands. % | Cols. % | Nota |
|-----------------|----------|----------|-------|
| 17 Geral | 6 12 | 4 18 | 124.1 |
| Total | 6 | 4 | |

DISTRITO/GAES DE CANDIDATURA

| Distrito Origem | Cands. % | Cols. % |
|-----------------|----------|----------|
| Castelo Branco | 2 4 | 1 5 |
| Santarém | 1 2 | 1 5 |
| Lisboa | 1 2 | 1 5 |
| Leiria | 1 2 | 0 0 |
| Coimbra | 1 2 | 1 5 |
| Total | 6 | 4 |

SEXO DOS CANDIDATOS

| Sexo | Cands. % | Cols. % |
|--------------|----------|----------|
| Masc. | 5 10 | 4 18 |
| Femin. | 1 2 | 0 0 |
| Total | 6 | 4 |

CURSO DO 12º ANO

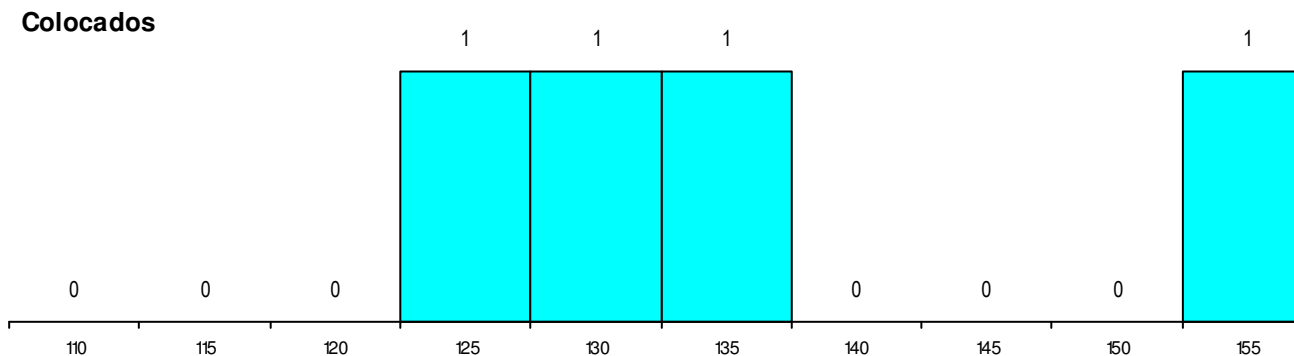
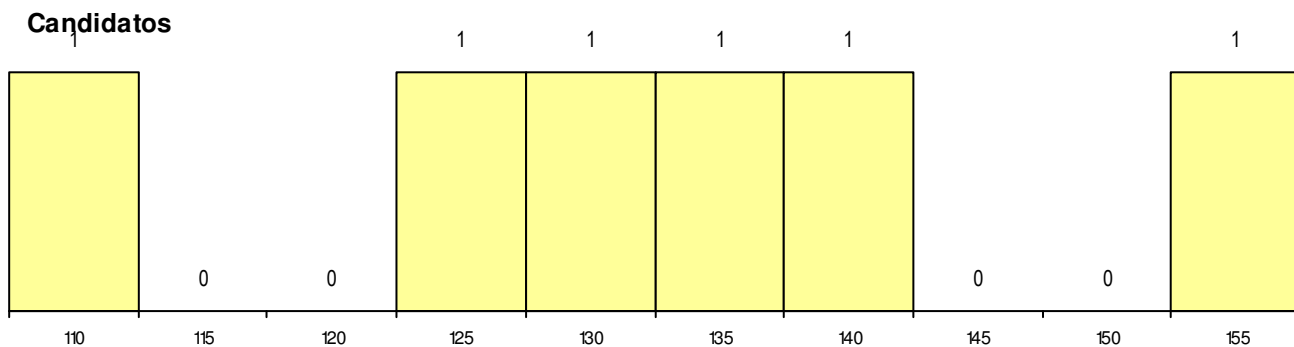
(15 mais frequentes)

| Curso 12º ano | Cands. % | Cols. % |
|----------------------------|----------|---------|
| F64 Artes Visuais | 4 8 | 3 14 |
| F60 Ciências e Tecnologias | 1 2 | 1 5 |
| F62 Línguas e Humanidades | 1 2 | 0 0 |

MÉDIAS dos Colocados

Nota de candidatura 135.3
 Prova de ingresso 124.5
 Média do 12º ano 141.0
 Média do 10º/11º ano 141.0

DISTRIBUIÇÕES DE NOTAS DE CANDIDATURA



Estabelecimento: 0400 Universidade da Beira Interior
Curso Superior: 9075 Design Multimédia
 Licenciatura

OPÇÃO CANDIDATURA

| Opção | Cands. % | Cols. % |
|--------------|-----------|----------|
| 1ª | 1 3 | 1 8 |
| 2ª | 2 6 | 0 0 |
| 3ª | 2 6 | 1 8 |
| 4ª | 1 3 | 0 0 |
| 5ª | 2 6 | 0 0 |
| 6ª | 2 6 | 0 0 |
| Total | 10 | 2 |

ETAPA COLOCAÇÃO (contingente)

| Etapa Colocação | Cands. % | Cols. % | Nota |
|-----------------|-----------|----------|-------|
| 17 Geral | 10 29 | 2 17 | 118.7 |
| Total | 10 | 2 | |

DISTRITO/GAES DE CANDIDATURA

| Distrito Origem | Cands. % | Cols. % |
|-----------------|-----------|----------|
| Viseu | 2 6 | 1 8 |
| Faro | 2 6 | 0 0 |
| Castelo Branco | 2 6 | 0 0 |
| Lisboa | 1 3 | 1 8 |
| Leiria | 1 3 | 0 0 |
| Coimbra | 1 3 | 0 0 |
| Aveiro | 1 3 | 0 0 |
| Total | 10 | 2 |

SEXO DOS CANDIDATOS

| Sexo | Cands. % | Cols. % |
|--------------|-----------|----------|
| Masc. | 6 17 | 1 8 |
| Femin. | 4 11 | 1 8 |
| Total | 10 | 2 |

CURSO DO 12º ANO

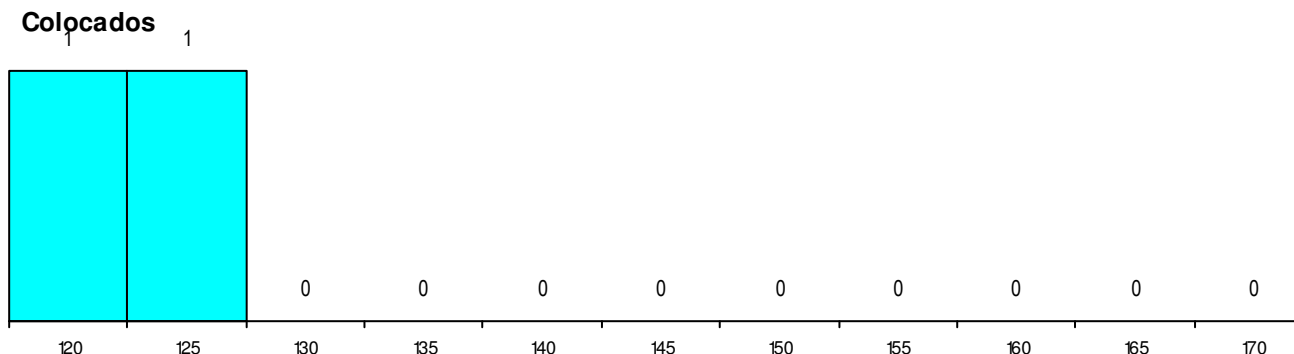
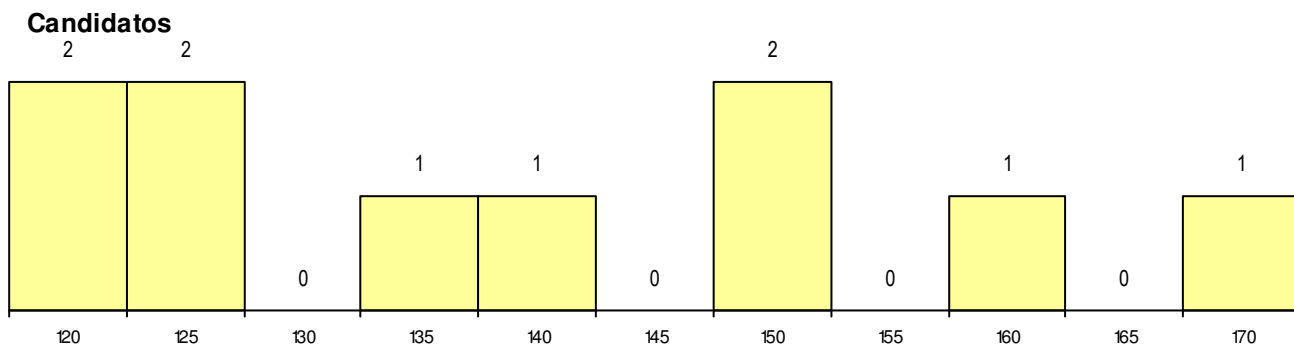
(15 mais frequentes)

| Curso 12º ano | Cands. % | Cols. % |
|--|----------|---------|
| F64 Artes Visuais | 3 9 | 0 0 |
| 966 Cursos EFA, Formações Modulares | 1 3 | 1 8 |
| C62 Línguas e Humanidades | 1 3 | 1 8 |
| 950 Equivalências Estrangeiras (Decret | 1 3 | 0 0 |
| T38 Técnico de Multimédia | 1 3 | 0 0 |
| P38 Técnico de Design de Moda | 1 3 | 0 0 |
| F62 Línguas e Humanidades | 1 3 | 0 0 |
| C64 Artes Visuais | 1 3 | 0 0 |

MÉDIAS dos Colocados

| | |
|----------------------|-------|
| Nota de candidatura | 121.3 |
| Prova de ingresso | 114.5 |
| Média do 12º ano | 125.0 |
| Média do 10º/11º ano | 125.0 |

DISTRIBUIÇÕES DE NOTAS DE CANDIDATURA



Estabelecimento: 0400 Universidade da Beira Interior
Curso Superior: 9081 Economia
Licenciatura

| OPÇÃO CANDIDATURA | | | | ETAPA COLOCAÇÃO (contingente) | | | | DISTRITO/GAES DE CANDIDATURA | | | | | | | |
|-------------------|----------|----------|----------|-------------------------------|--------------|----------|----------|------------------------------|----------|---------|--------------|----------|----------|----------|----------|
| Opção | Cands. % | Cols. % | | Etapa Colocação | Cands. % | Cols. % | Nota | Distrito Origem | Cands. % | Cols. % | | | | | |
| 1ª | 1 | 3 | 1 | 8 | 17 Geral | 1 | 3 | 1 | 8 | 129.8 | Viseu | 1 | 3 | 1 | 8 |
| Total | 1 | 1 | 1 | 1 | Total | 1 | 1 | | | | Total | 1 | 1 | 1 | 1 |

| SEXO DOS CANDIDATOS | | | CURSO DO 12º ANO (15 mais frequentes) | | |
|---------------------|----------|----------|---------------------------------------|----------|---------|
| Sexo | Cands. % | Cols. % | Curso 12º ano | Cands. % | Cols. % |
| Masc. | 1 | 3 | F60 Ciências e Tecnologias | 1 | 3 |
| Total | 1 | 1 | | | |


MÉDIAS dos Colocados

| | |
|----------------------|-------|
| Nota de candidatura | 129.8 |
| Prova de ingresso | 96.0 |
| Média do 12º ano | 148.0 |
| Média do 10º/11º ano | 148.0 |

DISTRIBUIÇÕES DE NOTAS DE CANDIDATURA

Candidatos


1



130

Colocados

1



130

Estabelecimento: 0400 Universidade da Beira Interior
Curso Superior: 9112 Engenharia Eletrotécnica e de Computadores
Licenciatura

| OPÇÃO CANDIDATURA | | | | ETAPA COLOCAÇÃO (contingente) | | | | DISTRITO/GAES DE CANDIDATURA | | | |
|-------------------|----------|----------|-----|-------------------------------|----------|----------|------|------------------------------|----------|----------|-----|
| Opção | Cands. % | Cols. % | | Etapa Colocação | Cands. % | Cols. % | Nota | Distrito Origem | Cands. % | Cols. % | |
| 4ª | 1 | 25 | 0 0 | 17 Geral | 1 | 25 | 0 0 | Beja | 1 | 25 | 0 0 |
| Total | 1 | 0 | | Total | 1 | 0 | | Total | 1 | 0 | |

| SEXO DOS CANDIDATOS | | | CURSO DO 12º ANO (15 mais frequentes) | | | |
|---------------------|----------|----------|---------------------------------------|----------|---------|-----|
| Sexo | Cands. % | Cols. % | Curso 12º ano | Cands. % | Cols. % | |
| Masc. | 1 | 25 | F60 Ciências e Tecnologias | 1 | 25 | 0 0 |
| Total | 1 | 0 | | | | |

MÉDIAS dos Colocados

Nota de candidatura
 Prova de ingresso
 Média do 12º ano
 Média do 10º/11º ano

DISTRIBUIÇÕES DE NOTAS DE CANDIDATURA

Candidatos

1



140

Colocados

0

140

Estabelecimento: 0400 Universidade da Beira Interior
Curso Superior: 9119 Engenharia Informática
 Licenciatura

OPÇÃO CANDIDATURA

| Opção | Cands. % | Cols. % |
|--------------|----------|----------|
| 1ª | 3 6 | 1 33 |
| 2ª | 1 2 | 0 0 |
| 4ª | 1 2 | 0 0 |
| 5ª | 1 2 | 0 0 |
| Total | 6 | 1 |

ETAPA COLOCAÇÃO (contingente)

| Etapa Colocação | Cands. % | Cols. % | Nota |
|-----------------|----------|----------|-------|
| 17 Geral | 6 12 | 1 33 | 137.7 |
| Total | 6 | 1 | |

DISTRITO/GAES DE CANDIDATURA

| Distrito Origem | Cands. % | Cols. % |
|-----------------|----------|----------|
| Lisboa | 2 4 | 1 33 |
| Vila Real | 1 2 | 0 0 |
| Leiria | 1 2 | 0 0 |
| Guarda | 1 2 | 0 0 |
| Castelo Branco | 1 2 | 0 0 |
| Total | 6 | 1 |

SEXO DOS CANDIDATOS

| Sexo | Cands. % | Cols. % |
|--------------|----------|----------|
| Masc. | 6 12 | 1 33 |
| Total | 6 | 1 |

CURSO DO 12º ANO (15 mais frequentes)

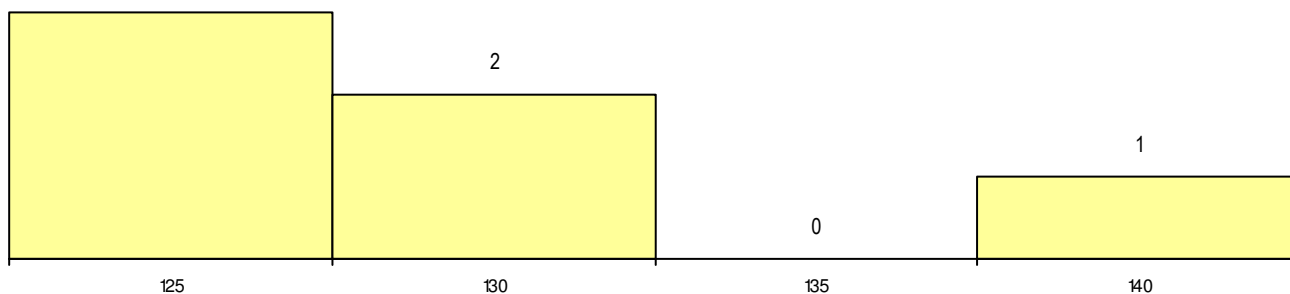
| Curso 12º ano | Cands. % | Cols. % |
|----------------------------|----------|---------|
| F60 Ciências e Tecnologias | 6 12 | 1 33 |

MÉDIAS dos Colocados

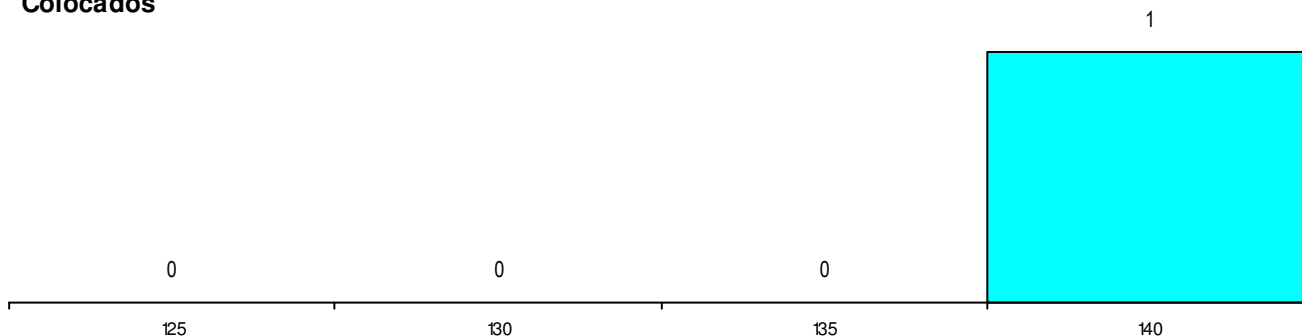
Nota de candidatura 137.7
 Prova de ingresso 120.5
 Média do 12º ano 147.0
 Média do 10º/11º ano 147.0

DISTRIBUIÇÕES DE NOTAS DE CANDIDATURA

Candidatos



Colocados



Estabelecimento: 0400 Universidade da Beira Interior
Curso Superior: 9139 Filosofia
Licenciatura

OPÇÃO CANDIDATURA

| Opção | Cands. % | Cols. % |
|--------------|----------|---------|
| 1ª | 1 3 | 1 13 |
| 2ª | 2 5 | 0 0 |
| 3ª | 2 5 | 0 0 |
| 4ª | 3 8 | 1 13 |
| 6ª | 2 5 | 1 13 |
| Total | 10 | 3 |

ETAPA COLOCAÇÃO (contingente)

| Etapa Colocação | Cands. % | Cols. % | Nota |
|-----------------|----------|---------|-------|
| 17 Geral | 10 26 | 3 38 | 134.8 |
| Total | 10 | 3 | |

DISTRITO/GAES DE CANDIDATURA

| Distrito Origem | Cands. % | Cols. % |
|------------------|----------|---------|
| Castelo Branco | 2 5 | 0 0 |
| R. A. Madeira | 1 3 | 0 0 |
| Viseu | 1 3 | 0 0 |
| Viana do Castelo | 1 3 | 1 13 |
| Santarém | 1 3 | 0 0 |
| Porto | 1 3 | 0 0 |
| Lisboa | 1 3 | 1 13 |
| Guarda | 1 3 | 0 0 |
| Coimbra | 1 3 | 1 13 |
| Total | 10 | 3 |

SEXO DOS CANDIDATOS

| Sexo | Cands. % | Cols. % |
|--------------|----------|---------|
| Masc. | 6 15 | 2 25 |
| Femin. | 4 10 | 1 13 |
| Total | 10 | 3 |

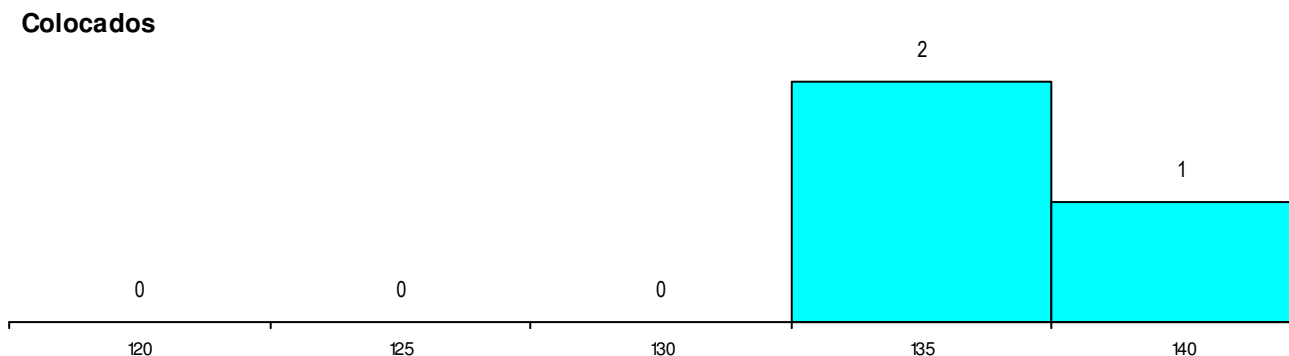
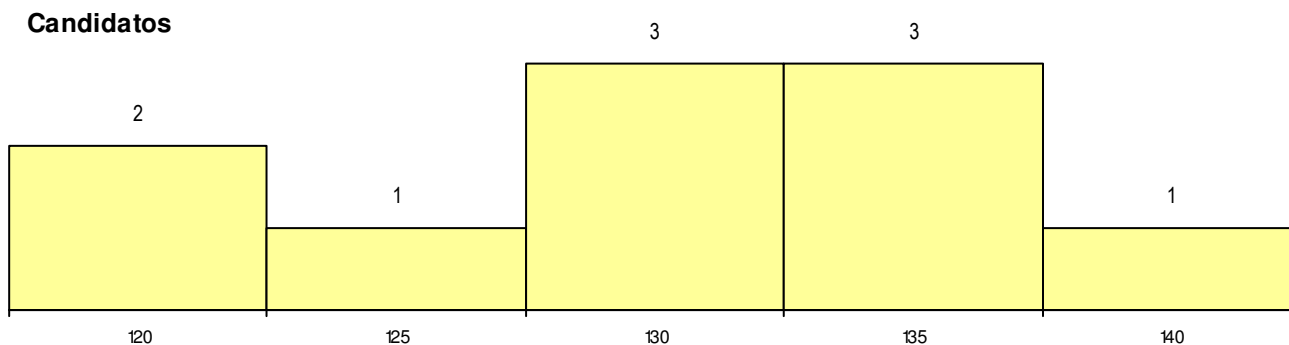
CURSO DO 12º ANO (15 mais frequentes)

| Curso 12º ano | Cands. % | Cols. % |
|--------------------------------------|----------|---------|
| F62 Línguas e Humanidades | 5 13 | 1 13 |
| R17 Técnico em Animação de Turismo | 1 3 | 1 13 |
| P91 Técnico de Turismo | 1 3 | 1 13 |
| R15 Técnico de Desporto | 1 3 | 0 0 |
| P53 Técnico de Gestão de Equipamento | 1 3 | 0 0 |
| F60 Ciências e Tecnologias | 1 3 | 0 0 |

MÉDIAS dos Colocados

| | |
|----------------------|-------|
| Nota de candidatura | 136.8 |
| Prova de ingresso | 136.3 |
| Média do 12º ano | 137.0 |
| Média do 10º/11º ano | 137.0 |

DISTRIBUIÇÕES DE NOTAS DE CANDIDATURA



Estabelecimento: 0400 Universidade da Beira Interior
Curso Superior: 9147 Gestão
 Licenciatura

OPÇÃO CANDIDATURA

| Opção | Cands. % | Cols. % |
|--------------|-----------|----------|
| 1ª | 9 15 | 5 26 |
| 2ª | 1 2 | 1 5 |
| 3ª | 3 5 | 1 5 |
| 5ª | 1 2 | 1 5 |
| 6ª | 1 2 | 0 0 |
| Total | 15 | 8 |

ETAPA COLOCAÇÃO (contingente)

| Etapa Colocação | Cands. % | Cols. % | Nota |
|-----------------|-----------|----------|-------|
| 17 Geral | 15 24 | 8 42 | 133.4 |
| Total | 15 | 8 | |

DISTRITO/GAES DE CANDIDATURA

| Distrito Origem | Cands. % | Cols. % |
|-----------------|-----------|----------|
| Castelo Branco | 9 15 | 2 11 |
| Porto | 1 2 | 1 5 |
| Lisboa | 1 2 | 1 5 |
| Leiria | 1 2 | 1 5 |
| Guarda | 1 2 | 1 5 |
| Braga | 1 2 | 1 5 |
| Aveiro | 1 2 | 1 5 |
| Total | 15 | 8 |

SEXO DOS CANDIDATOS

| Sexo | Cands. % | Cols. % |
|--------------|-----------|----------|
| Masc. | 11 18 | 5 26 |
| Femin. | 4 6 | 3 16 |
| Total | 15 | 8 |

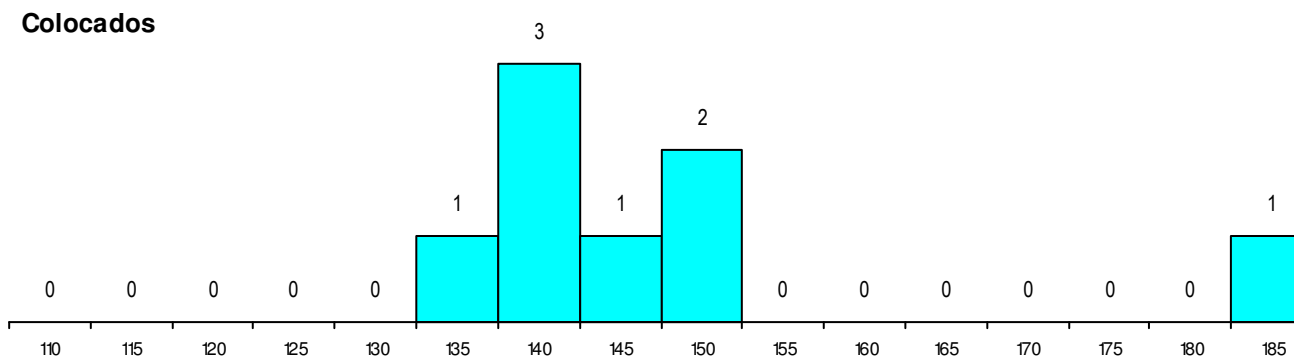
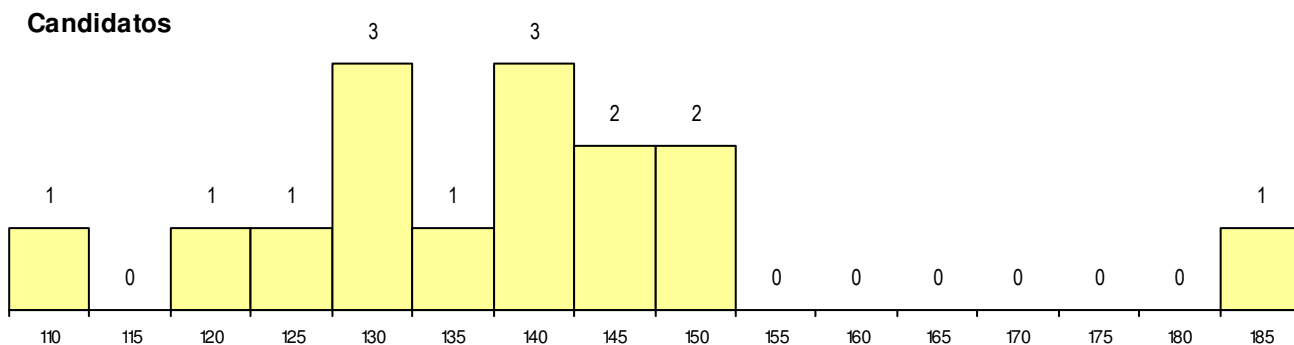
CURSO DO 12º ANO (15 mais frequentes)

| Curso 12º ano | Cands. % | Cols. % |
|---------------------------------------|----------|---------|
| F61 Ciências Socioeconómicas | 5 8 | 3 16 |
| F60 Ciências e Tecnologias | 4 6 | 3 16 |
| F62 Línguas e Humanidades | 2 3 | 1 5 |
| P28 Técnico de Comunicação - Marketin | 1 2 | 1 5 |
| 966 Cursos EFA, Formações Modulares | 1 2 | 0 0 |
| R17 Técnico em Animação de Turismo | 1 2 | 0 0 |
| C60 Ciências e Tecnologias | 1 2 | 0 0 |

MÉDIAS dos Colocados

| | |
|----------------------|-------|
| Nota de candidatura | 147.5 |
| Prova de ingresso | 134.9 |
| Média do 12º ano | 154.3 |
| Média do 10º/11º ano | 154.3 |

DISTRIBUIÇÕES DE NOTAS DE CANDIDATURA



Estabelecimento: 0400 Universidade da Beira Interior
Curso Superior: 9205 Marketing
Licenciatura

OPÇÃO CANDIDATURA

| Opção | Cands. % | Cols. % |
|--------------|-----------|----------|
| 1ª | 3 5 | 1 8 |
| 2ª | 4 7 | 2 17 |
| 3ª | 1 2 | 0 0 |
| 4ª | 1 2 | 0 0 |
| 6ª | 2 4 | 0 0 |
| Total | 11 | 3 |

ETAPA COLOCAÇÃO (contingente)

| Etapa Colocação | Cands. % | Cols. % | Nota |
|-----------------|-----------|----------|-------|
| 17 Geral | 11 19 | 3 25 | 129.9 |
| Total | 11 | 3 | |

DISTRITO/GAES DE CANDIDATURA

| Distrito Origem | Cands. % | Cols. % |
|-----------------|-----------|----------|
| Castelo Branco | 5 9 | 2 17 |
| Vila Real | 2 4 | 1 8 |
| Aveiro | 2 4 | 0 0 |
| Lisboa | 1 2 | 0 0 |
| Guarda | 1 2 | 0 0 |
| Total | 11 | 3 |

SEXO DOS CANDIDATOS

| Sexo | Cands. % | Cols. % |
|--------------|-----------|----------|
| Masc. | 8 14 | 2 17 |
| Femin. | 3 5 | 1 8 |
| Total | 11 | 3 |

CURSO DO 12º ANO

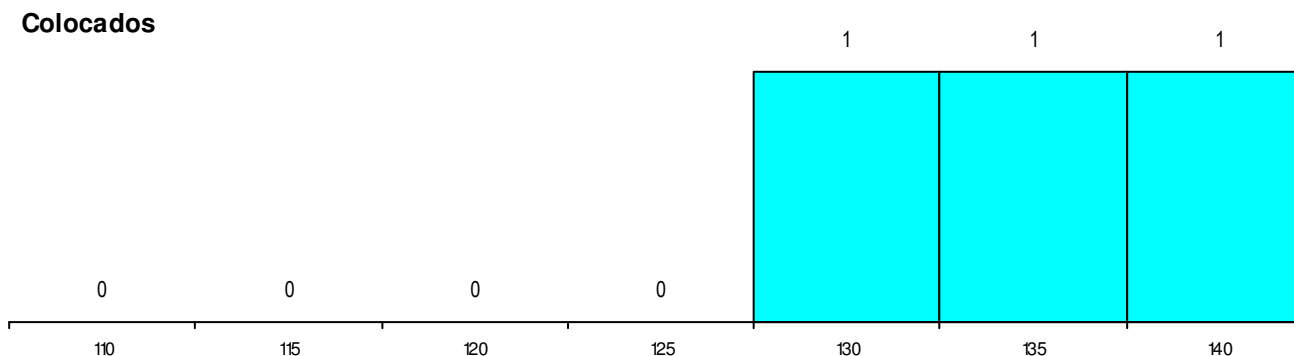
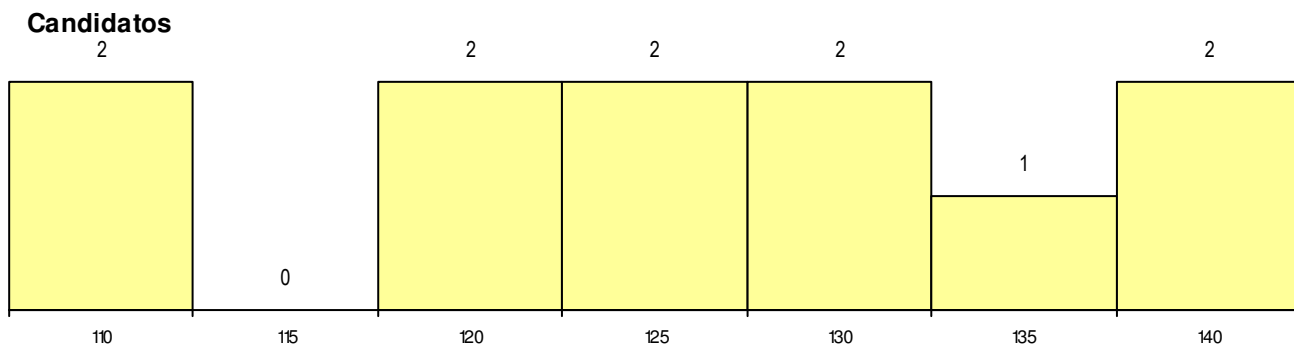
(15 mais frequentes)

| Curso 12º ano | Cands. % | Cols. % |
|------------------------------|----------|---------|
| F61 Ciências Socioeconómicas | 4 7 | 1 8 |
| C60 Ciências e Tecnologias | 3 5 | 0 0 |
| F62 Línguas e Humanidades | 2 4 | 1 8 |
| F60 Ciências e Tecnologias | 1 2 | 1 8 |
| P01 Animador Sociocultural | 1 2 | 0 0 |

MÉDIAS dos Colocados

Nota de candidatura 134.4
 Prova de ingresso 127.0
 Média do 12º ano 138.3
 Média do 10º/11º ano 138.3

DISTRIBUIÇÕES DE NOTAS DE CANDIDATURA



Estabelecimento: 0400 Universidade da Beira Interior
Curso Superior: 9219 Psicologia
 Licenciatura

OPÇÃO CANDIDATURA

| Opção | Cands. % | Cols. % |
|--------------|-----------|----------|
| 1ª | 25 10 | 1 9 |
| 2ª | 20 8 | 0 0 |
| 3ª | 10 4 | 0 0 |
| 4ª | 10 4 | 1 9 |
| 5ª | 8 3 | 0 0 |
| Total | 73 | 2 |

ETAPA COLOCAÇÃO (contingente)

| Etapa Colocação | Cands. % | Cols. % | Nota |
|-----------------|-----------|----------|-------|
| 17 Geral | 73 30 | 2 18 | 167.6 |
| Total | 73 | 2 | |

DISTRITO/GAES DE CANDIDATURA

| Distrito Origem | Cands. % | Cols. % |
|------------------|-----------|----------|
| Castelo Branco | 14 6 | 1 9 |
| Guarda | 8 3 | 0 0 |
| Viseu | 7 3 | 0 0 |
| Leiria | 7 3 | 0 0 |
| Santarém | 6 2 | 0 0 |
| Lisboa | 6 2 | 0 0 |
| Porto | 5 2 | 0 0 |
| Coimbra | 5 2 | 0 0 |
| Braga | 4 2 | 0 0 |
| Vila Real | 3 1 | 0 0 |
| R. A. Madeira | 2 1 | 0 0 |
| Viana do Castelo | 2 1 | 1 9 |
| Évora | 2 1 | 0 0 |
| Beja | 1 0 | 0 0 |
| Aveiro | 1 0 | 0 0 |
| Total | 73 | 2 |

SEXO DOS CANDIDATOS

| Sexo | Cands. % | Cols. % |
|--------------|-----------|----------|
| Masc. | 16 7 | 0 0 |
| Femin. | 57 23 | 2 18 |
| Total | 73 | 2 |

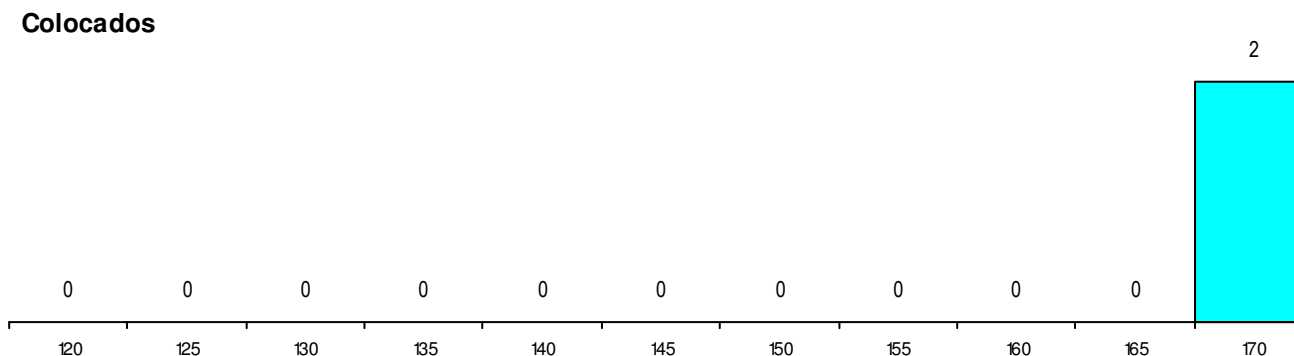
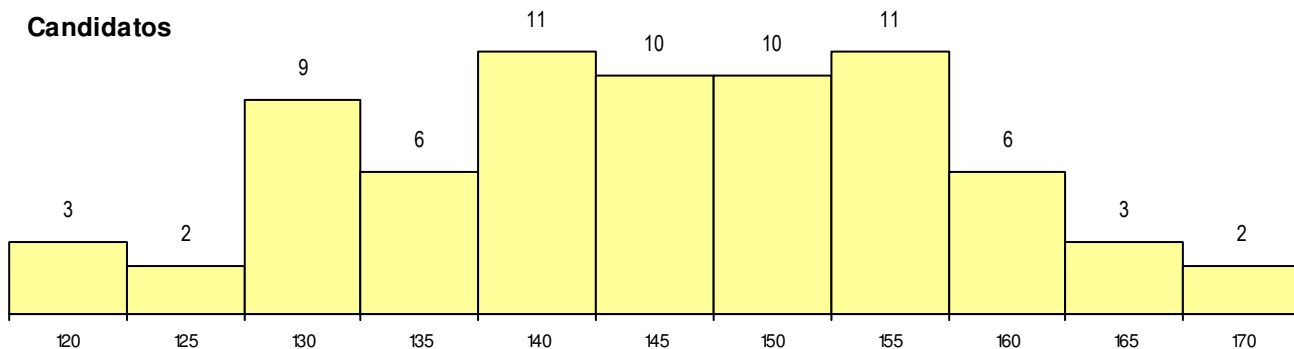
CURSO DO 12º ANO

| Curso 12º ano | (15 mais frequentes) | |
|--|----------------------|---------|
| | Cands. % | Cols. % |
| F62 Línguas e Humanidades | 34 14 | 1 9 |
| F60 Ciências e Tecnologias | 22 9 | 1 9 |
| R15 Técnico de Desporto | 3 1 | 0 0 |
| C60 Ciências e Tecnologias | 3 1 | 0 0 |
| P14 Técnico de Multimédia | 2 1 | 0 0 |
| 966 Cursos EFA, Formações Modulares | 1 0 | 0 0 |
| 950 Equivalências Estrangeiras (Decret | 1 0 | 0 0 |
| R46 Técnico de Ação Educativa | 1 0 | 0 0 |
| R17 Técnico em Animação de Turismo | 1 0 | 0 0 |
| P53 Técnico de Gestão de Equipamento | 1 0 | 0 0 |
| P01 Animador Sociocultural | 1 0 | 0 0 |
| F64 Artes Visuais | 1 0 | 0 0 |
| F61 Ciências Socioeconómicas | 1 0 | 0 0 |
| C82 Recorrente - Línguas e Humanidad | 1 0 | 0 0 |

MÉDIAS dos Colocados

| | |
|----------------------|-------|
| Nota de candidatura | 168.7 |
| Prova de ingresso | 175.5 |
| Média do 12º ano | 165.0 |
| Média do 10º/11º ano | 165.0 |

DISTRIBUIÇÕES DE NOTAS DE CANDIDATURA



Estabelecimento: 0400 Universidade da Beira Interior
Curso Superior: 9240 Sociologia
 Licenciatura

OPÇÃO CANDIDATURA

| Opção | Cands. % | Cols. % |
|--------------|-----------|----------|
| 1ª | 3 5 | 1 33 |
| 2ª | 4 7 | 0 0 |
| 3ª | 5 8 | 0 0 |
| 4ª | 3 5 | 0 0 |
| 5ª | 1 2 | 0 0 |
| 6ª | 3 5 | 0 0 |
| Total | 19 | 1 |

ETAPA COLOCAÇÃO (contingente)

| Etapa Colocação | Cands. % | Cols. % | Nota |
|-----------------|-----------|----------|-------|
| 17 Geral | 19 32 | 1 33 | 151.0 |
| Total | 19 | 1 | |

DISTRITO/GAES DE CANDIDATURA

| Distrito Origem | Cands. % | Cols. % |
|------------------|-----------|----------|
| Castelo Branco | 8 14 | 1 33 |
| Viseu | 3 5 | 0 0 |
| Braga | 2 3 | 0 0 |
| R. A. Madeira | 1 2 | 0 0 |
| Viana do Castelo | 1 2 | 0 0 |
| Porto | 1 2 | 0 0 |
| Guarda | 1 2 | 0 0 |
| Coimbra | 1 2 | 0 0 |
| Bragança | 1 2 | 0 0 |
| Total | 19 | 1 |

SEXO DOS CANDIDATOS

| Sexo | Cands. % | Cols. % |
|--------------|-----------|----------|
| Masc. | 8 14 | 0 0 |
| Femin. | 11 19 | 1 33 |
| Total | 19 | 1 |

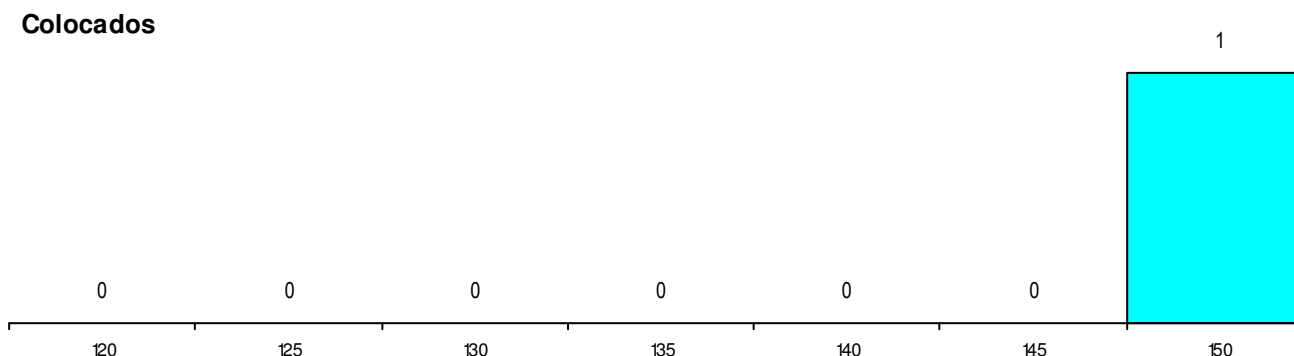
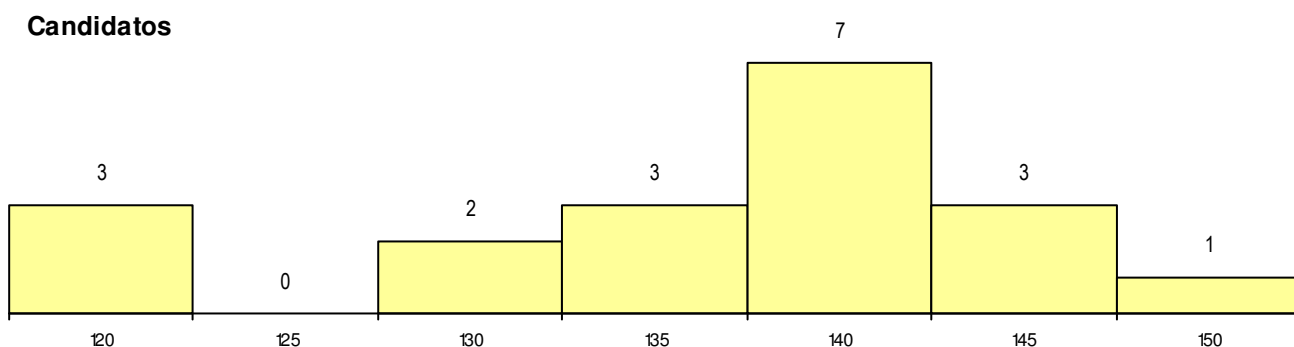
CURSO DO 12º ANO

| Curso 12º ano | (15 mais frequentes) | |
|---------------------------------------|----------------------|---------|
| | Cands. % | Cols. % |
| F62 Línguas e Humanidades | 9 15 | 1 33 |
| R17 Técnico em Animação de Turismo | 2 3 | 0 0 |
| R15 Técnico de Desporto | 2 3 | 0 0 |
| F61 Ciências Socioeconómicas | 2 3 | 0 0 |
| F60 Ciências e Tecnologias | 2 3 | 0 0 |
| C82 Recorrente - Línguas e Humanidad | 1 2 | 0 0 |
| C81 Recorrente - Ciências Socioeconóm | 1 2 | 0 0 |

MÉDIAS dos Colocados

| | |
|----------------------|-------|
| Nota de candidatura | 151.0 |
| Prova de ingresso | 188.0 |
| Média do 12º ano | 131.0 |
| Média do 10º/11º ano | 131.0 |

DISTRIBUIÇÕES DE NOTAS DE CANDIDATURA



Estabelecimento: 0400 Universidade da Beira Interior
Curso Superior: 9257 Arquitetura
 Mestrado Integrado

OPÇÃO CANDIDATURA

| Opção | Cands. % | Cols. % |
|--------------|----------|---------|
| 1ª | 5 6 | 3 14 |
| 2ª | 3 3 | 0 0 |
| 3ª | 2 2 | 0 0 |
| 4ª | 1 1 | 0 0 |
| Total | 11 | 3 |

ETAPA COLOCAÇÃO (contingente)

| Etapa Colocação | Cands. % | Cols. % | Nota |
|-----------------|----------|---------|-------|
| 17 Geral | 11 12 | 3 14 | 148.8 |
| Total | 11 | 3 | |

DISTRITO/GAES DE CANDIDATURA

| Distrito Origem | Cands. % | Cols. % |
|-----------------|----------|---------|
| Castelo Branco | 3 3 | 1 5 |
| Portalegre | 2 2 | 0 0 |
| Viseu | 1 1 | 0 0 |
| Porto | 1 1 | 0 0 |
| Leiria | 1 1 | 1 5 |
| Guarda | 1 1 | 1 5 |
| Évora | 1 1 | 0 0 |
| Braga | 1 1 | 0 0 |
| Total | 11 | 3 |

SEXO DOS CANDIDATOS

| Sexo | Cands. % | Cols. % |
|--------------|----------|---------|
| Masc. | 6 7 | 0 0 |
| Femin. | 5 6 | 3 14 |
| Total | 11 | 3 |

CURSO DO 12º ANO (15 mais frequentes)

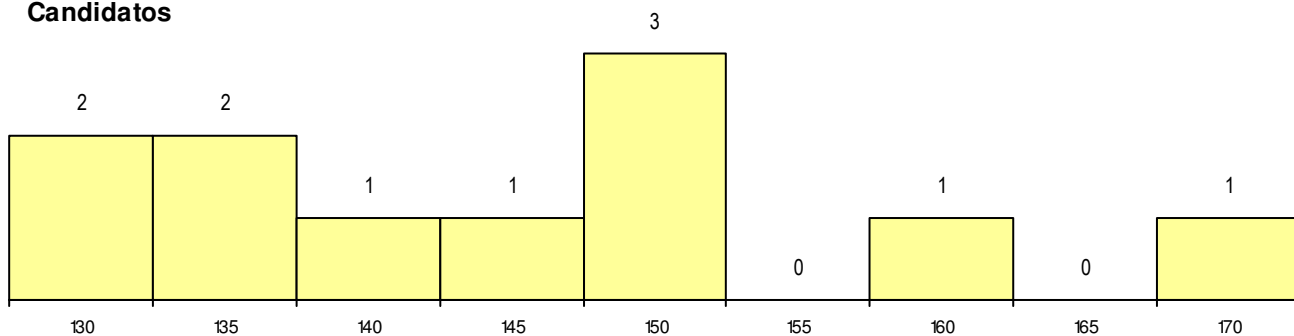
| Curso 12º ano | Cands. % | Cols. % |
|--|----------|---------|
| F64 Artes Visuais | 5 6 | 1 5 |
| F60 Ciências e Tecnologias | 3 3 | 1 5 |
| F62 Línguas e Humanidades | 2 2 | 0 0 |
| 950 Equivalências Estrangeiras (Decret | 1 1 | 1 5 |

MÉDIAS dos Colocados

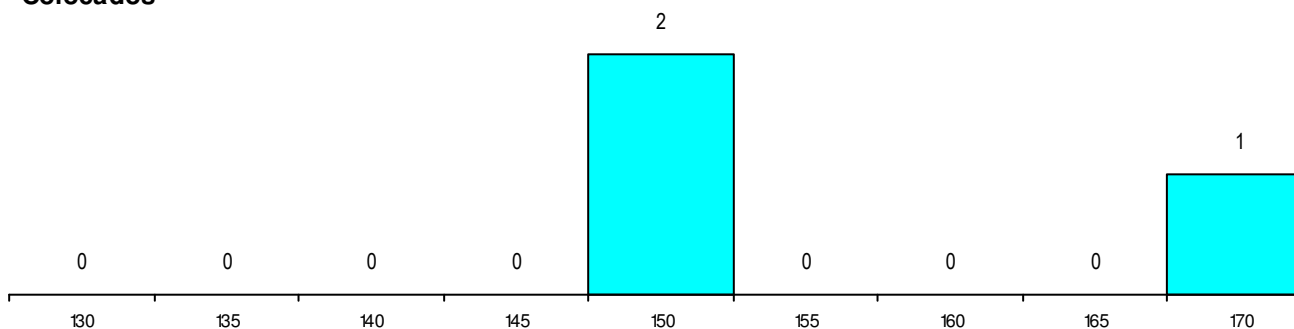
Nota de candidatura 156.2
 Prova de ingresso 144.0
 Média do 12º ano 162.7
 Média do 10º/11º ano 162.7

DISTRIBUIÇÕES DE NOTAS DE CANDIDATURA

Candidatos



Colocados



Estabelecimento: 0400 Universidade da Beira Interior
Curso Superior: 9351 Ciências Biomédicas
 Licenciatura

OPÇÃO CANDIDATURA

| Opção | Cands. % | Cols. % |
|--------------|-----------|----------|
| 1ª | 6 25 | 5 42 |
| 2ª | 3 13 | 1 8 |
| 3ª | 3 13 | 0 0 |
| 4ª | 2 8 | 0 0 |
| 5ª | 1 4 | 0 0 |
| 6ª | 2 8 | 0 0 |
| Total | 17 | 6 |

ETAPA COLOCAÇÃO (contingente)

| Etapa Colocação | Cands. % | Cols. % | Nota |
|-----------------|-----------|----------|-------|
| 17 Geral | 17 71 | 6 50 | 128.2 |
| Total | 17 | 6 | |

DISTRITO/GAES DE CANDIDATURA

| Distrito Origem | Cands. % | Cols. % |
|-----------------|-----------|----------|
| Leiria | 2 8 | 1 8 |
| Évora | 2 8 | 0 0 |
| Braga | 2 8 | 0 0 |
| Aveiro | 2 8 | 1 8 |
| R. A. Madeira | 1 4 | 1 8 |
| R. A. Açores | 1 4 | 0 0 |
| Viseu | 1 4 | 0 0 |
| Vila Real | 1 4 | 0 0 |
| Portalegre | 1 4 | 1 8 |
| Guarda | 1 4 | 1 8 |
| Faro | 1 4 | 0 0 |
| Coimbra | 1 4 | 0 0 |
| Castelo Branco | 1 4 | 1 8 |
| Total | 17 | 6 |

SEXO DOS CANDIDATOS

| Sexo | Cands. % | Cols. % |
|--------------|-----------|----------|
| Masc. | 3 13 | 2 17 |
| Femin. | 14 58 | 4 33 |
| Total | 17 | 6 |

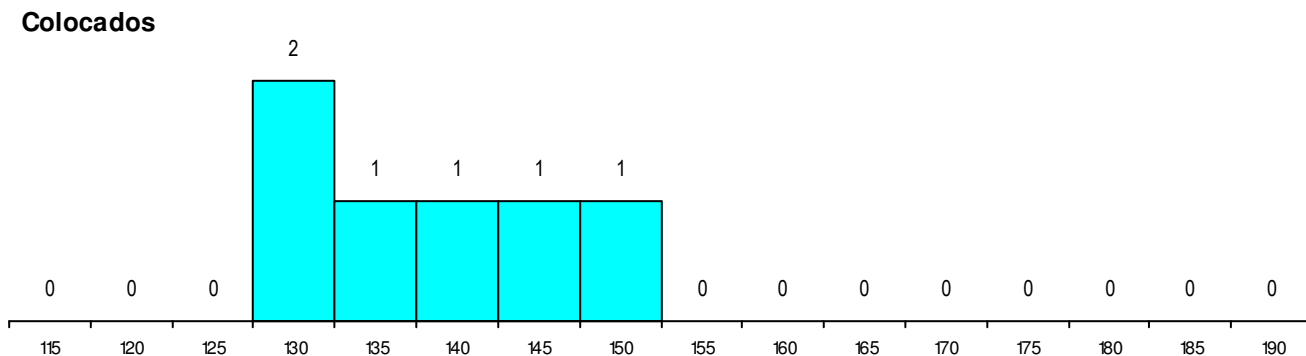
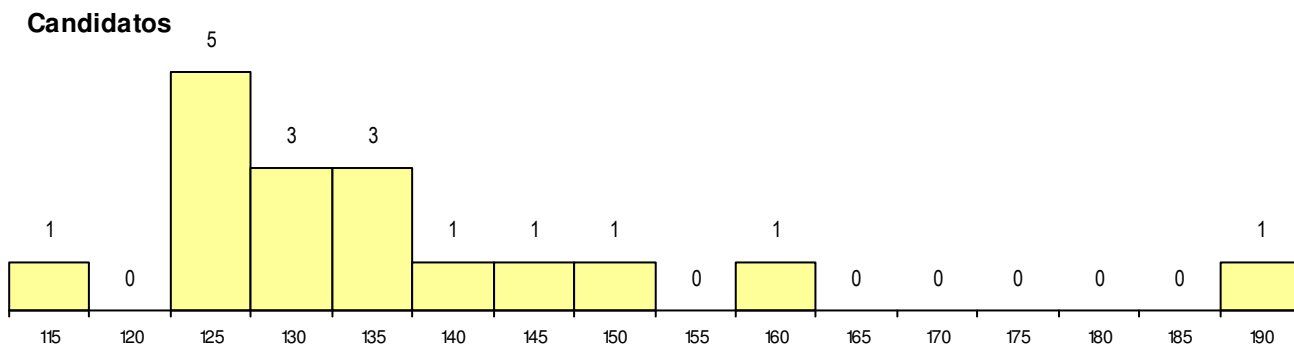
CURSO DO 12º ANO

| Curso 12º ano | (15 mais frequentes) | |
|--|----------------------|---------|
| | Cands. % | Cols. % |
| F60 Ciências e Tecnologias | 14 58 | 5 42 |
| R15 Técnico de Desporto | 1 4 | 1 8 |
| C80 Recorrente - Ciências e Tecnologia | 1 4 | 0 0 |
| C60 Ciências e Tecnologias | 1 4 | 0 0 |

MÉDIAS dos Colocados

Nota de candidatura 137.3
 Prova de ingresso 119.8
 Média do 12º ano 146.7
 Média do 10º/11º ano 146.7

DISTRIBUIÇÕES DE NOTAS DE CANDIDATURA



Estabelecimento: 0400 Universidade da Beira Interior
Curso Superior: 9494 Ciências Farmacêuticas
Mestrado Integrado

OPÇÃO CANDIDATURA

| Opção | Cands. % | Cols. % |
|--------------|----------|----------|
| 1ª | 5 14 | 3 25 |
| 3ª | 2 5 | 1 8 |
| 6ª | 1 3 | 0 0 |
| Total | 8 | 4 |

ETAPA COLOCAÇÃO (contingente)

| Etapa Colocação | Cands. % | Cols. % | Nota |
|-----------------|----------|----------|-------|
| 17 Geral | 8 22 | 4 33 | 141.2 |
| Total | 8 | 4 | |

DISTRITO/GAES DE CANDIDATURA

| Distrito Origem | Cands. % | Cols. % |
|------------------|----------|----------|
| Vila Real | 2 5 | 2 17 |
| Porto | 2 5 | 0 0 |
| Viseu | 1 3 | 1 8 |
| Viana do Castelo | 1 3 | 0 0 |
| Lisboa | 1 3 | 0 0 |
| Braga | 1 3 | 1 8 |
| Total | 8 | 4 |

SEXO DOS CANDIDATOS

| Sexo | Cands. % | Cols. % |
|--------------|----------|----------|
| Masc. | 2 5 | 2 17 |
| Femin. | 6 16 | 2 17 |
| Total | 8 | 4 |

CURSO DO 12º ANO

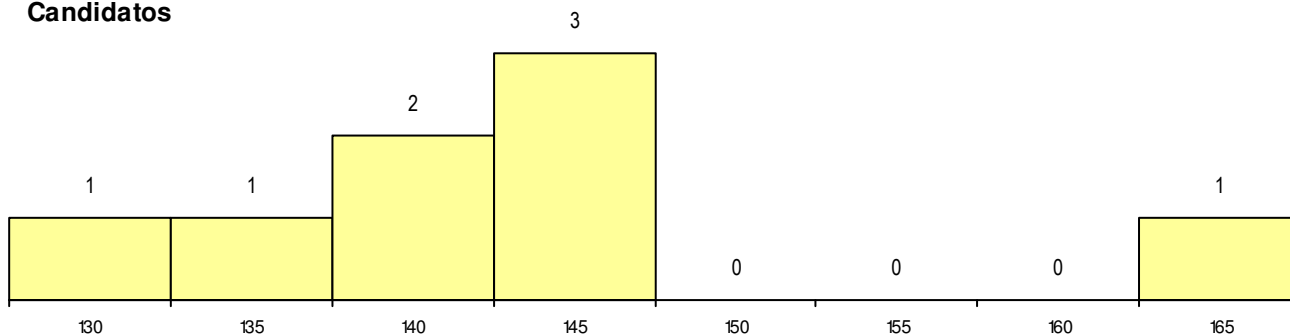
| Curso 12º ano | (15 mais frequentes) | |
|----------------------------|----------------------|---------|
| | Cands. % | Cols. % |
| F60 Ciências e Tecnologias | 6 16 | 4 33 |
| H04 Biotecnologia (VC) | 1 3 | 0 0 |
| C60 Ciências e Tecnologias | 1 3 | 0 0 |

MÉDIAS dos Colocados

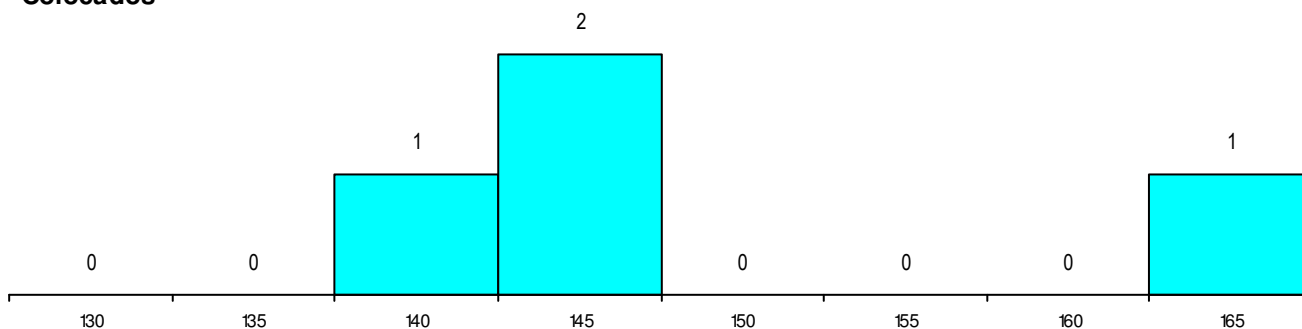
| | |
|----------------------|-------|
| Nota de candidatura | 148.8 |
| Prova de ingresso | 141.0 |
| Média do 12º ano | 153.0 |
| Média do 10º/11º ano | 153.0 |

DISTRIBUIÇÕES DE NOTAS DE CANDIDATURA

Candidatos



Colocados



Estabelecimento: 0400 Universidade da Beira Interior
Curso Superior: 9707 Ciências do Desporto
Licenciatura

OPÇÃO CANDIDATURA

| Opção | Cands. % | Cols. % |
|--------------|-----------|----------|
| 1ª | 15 8 | 1 9 |
| 2ª | 22 11 | 2 18 |
| 3ª | 11 6 | 1 9 |
| 4ª | 3 2 | 0 0 |
| 5ª | 2 1 | 0 0 |
| 6ª | 1 1 | 0 0 |
| Total | 54 | 4 |

ETAPA COLOCAÇÃO (contingente)

| Etapa Colocação | Cands. % | Cols. % | Nota |
|-----------------|-----------|----------|-------|
| 17 Geral | 54 27 | 4 36 | 144.8 |
| Total | 54 | 4 | |

DISTRITO/GAES DE CANDIDATURA

| Distrito Origem | Cands. % | Cols. % |
|-----------------|-----------|----------|
| Castelo Branco | 8 4 | 1 9 |
| Viseu | 7 4 | 1 9 |
| Braga | 6 3 | 1 9 |
| Coimbra | 4 2 | 0 0 |
| R. A. Madeira | 4 2 | 0 0 |
| Guarda | 3 2 | 0 0 |
| R. A. Açores | 3 2 | 0 0 |
| Porto | 3 2 | 0 0 |
| Aveiro | 3 2 | 0 0 |
| Lisboa | 2 1 | 0 0 |
| Portalegre | 2 1 | 0 0 |
| Vila Real | 2 1 | 1 9 |
| Leiria | 2 1 | 0 0 |
| Évora | 1 1 | 0 0 |
| Santarém | 1 1 | 0 0 |
| Setúbal | 1 1 | 0 0 |
| Bragança | 1 1 | 0 0 |
| Beja | 1 1 | 0 0 |
| Total | 54 | 4 |

SEXO DOS CANDIDATOS

| Sexo | Cands. % | Cols. % |
|--------------|-----------|----------|
| Masc. | 46 23 | 1 9 |
| Femin. | 8 4 | 3 27 |
| Total | 54 | 4 |

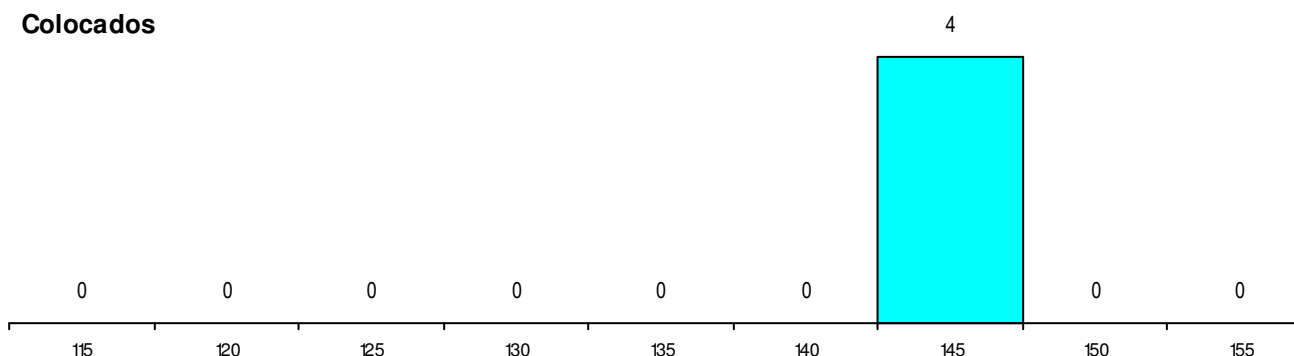
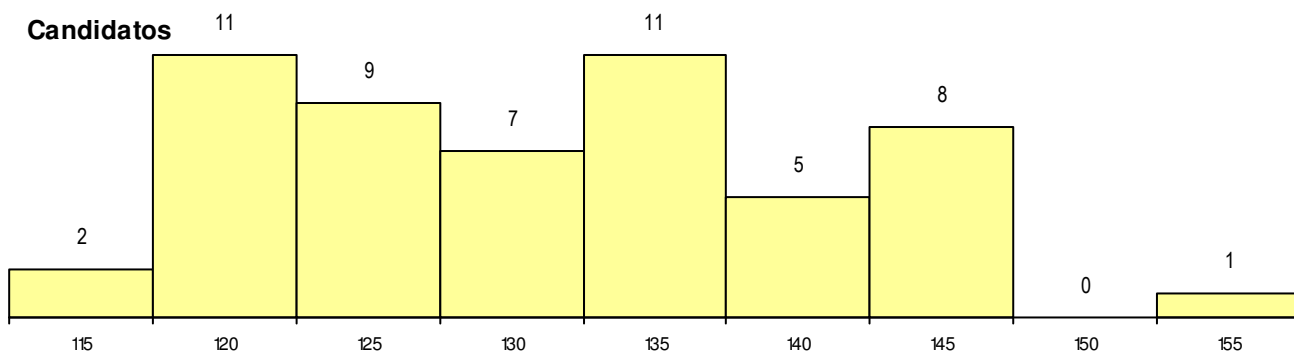
CURSO DO 12º ANO

| Curso 12º ano | Cands. % | Cols. % |
|--|----------|---------|
| F62 Línguas e Humanidades | 19 10 | 0 0 |
| R15 Técnico de Desporto | 10 5 | 1 9 |
| F60 Ciências e Tecnologias | 9 5 | 1 9 |
| R05 Técnico de Apoio à Gestão Desporti | 5 3 | 0 0 |
| R17 Técnico em Animação de Turismo | 2 1 | 0 0 |
| P53 Técnico de Gestão de Equipamento | 2 1 | 0 0 |
| F61 Ciências Socioeconómicas | 2 1 | 0 0 |
| H49 Desporto e Dinamização da Atívuda | 1 1 | 1 9 |
| F75 Secundário de Dança | 1 1 | 1 9 |
| 610 Cursos de Educação e Formação (| 1 1 | 0 0 |
| P37 Técnico de Design | 1 1 | 0 0 |
| P36 Técnico de Desenho Digital 3D | 1 1 | 0 0 |

MÉDIAS dos Colocados

| | |
|----------------------|-------|
| Nota de candidatura | 145.6 |
| Prova de ingresso | 132.8 |
| Média do 12º ano | 152.5 |
| Média do 10º/11º ano | 152.5 |

DISTRIBUIÇÕES DE NOTAS DE CANDIDATURA



Estabelecimento: 0400 Universidade da Beira Interior
Curso Superior: 9740 Engenharia Aeronáutica
 Licenciatura

| OPÇÃO CANDIDATURA | | | | ETAPA COLOCAÇÃO (contingente) | | | | DISTRITO/GAES DE CANDIDATURA | | | |
|-------------------|----------|----------|----------|-------------------------------|----------|----------|----------|------------------------------|----------|----------|----------|
| Opção | Cands. % | Cols. % | | Etapa Colocação | Cands. % | Cols. % | Nota | Distrito Origem | Cands. % | Cols. % | |
| 1ª | 1 | 11 | 0 | 17 Geral | 1 | 11 | 0 | Porto | 1 | 11 | 0 |
| Total | 1 | 0 | 0 | Total | 1 | 0 | 0 | Total | 1 | 0 | 0 |

| SEXO DOS CANDIDATOS | | | CURSO DO 12º ANO (15 mais frequentes) | | |
|---------------------|----------|----------|---------------------------------------|----------|----------|
| Sexo | Cands. % | Cols. % | Curso 12º ano | Cands. % | Cols. % |
| Masc. | 1 | 11 | F60 Ciências e Tecnologias | 1 | 11 |
| Total | 1 | 0 | | 0 | 0 |


MÉDIAS dos Colocados

Nota de candidatura
 Prova de ingresso
 Média do 12º ano
 Média do 10º/11º ano

DISTRIBUIÇÕES DE NOTAS DE CANDIDATURA

Candidatos

1



155

Colocados

0

155

Estabelecimento: 0400 Universidade da Beira Interior
Curso Superior: 9813 Medicina
Mestrado Integrado

OPÇÃO CANDIDATURA

| Opção | Cands. % | Cols. % |
|--------------|----------|---------|
| 1ª | 71 17 | 1 11 |
| 2ª | 52 12 | 0 0 |
| 3ª | 43 10 | 0 0 |
| 4ª | 2 0 | 0 0 |
| 5ª | 3 1 | 1 11 |
| 6ª | 1 0 | 0 0 |
| Total | 172 | 2 |

ETAPA COLOCAÇÃO (contingente)

| Etapa Colocação | Cands. % | Cols. % | Nota |
|-----------------|----------|---------|-------|
| 17 Geral | 172 41 | 2 22 | 184.5 |
| Total | 172 | 2 | |

DISTRITO/GAES DE CANDIDATURA

| Distrito Origem | Cands. % | Cols. % |
|------------------|----------|---------|
| Porto | 45 11 | 0 0 |
| Lisboa | 26 6 | 2 22 |
| Braga | 23 6 | 0 0 |
| Setúbal | 11 3 | 0 0 |
| Aveiro | 9 2 | 0 0 |
| Santarém | 9 2 | 0 0 |
| Coimbra | 8 2 | 0 0 |
| Guarda | 8 2 | 0 0 |
| Castelo Branco | 7 2 | 0 0 |
| R. A. Madeira | 6 1 | 0 0 |
| Vila Real | 4 1 | 0 0 |
| Viseu | 4 1 | 0 0 |
| Viana do Castelo | 3 1 | 0 0 |
| Leiria | 3 1 | 0 0 |
| Faro | 2 0 | 0 0 |
| Évora | 2 0 | 0 0 |
| Bragança | 1 0 | 0 0 |
| R. A. Açores | 1 0 | 0 0 |
| Total | 172 | 2 |

SEXO DOS CANDIDATOS

| Sexo | Cands. % | Cols. % |
|--------------|----------|---------|
| Masc. | 33 8 | 1 11 |
| Femin. | 139 33 | 1 11 |
| Total | 172 | 2 |

CURSO DO 12º ANO

(15 mais frequentes)

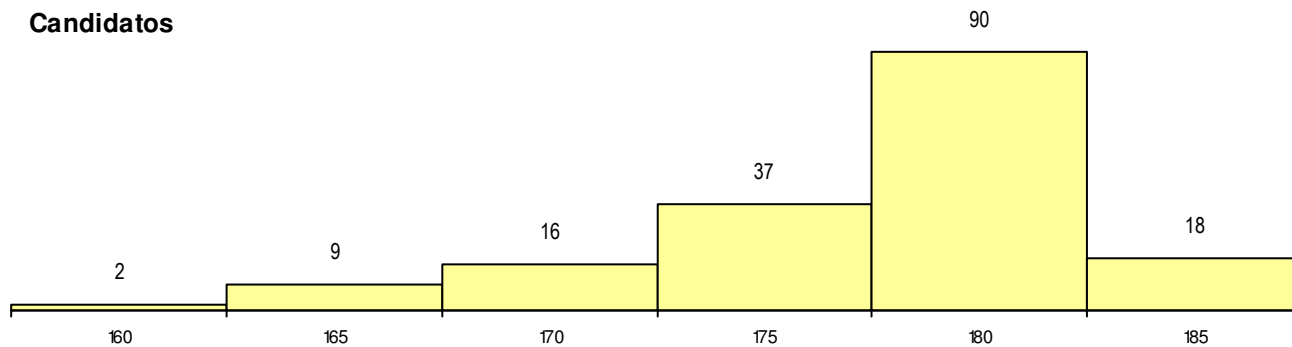
| Curso 12º ano | Cands. % | Cols. % |
|--|----------|---------|
| F60 Ciências e Tecnologias | 134 32 | 1 11 |
| C60 Ciências e Tecnologias | 32 8 | 1 11 |
| C81 Recorrente - Ciências Socioeconóm | 4 1 | 0 0 |
| 950 Equivalências Estrangeiras (Decret | 1 0 | 0 0 |
| G13 Química, Ambiente e Qualidade (V | 1 0 | 0 0 |

MÉDIAS dos Colocados

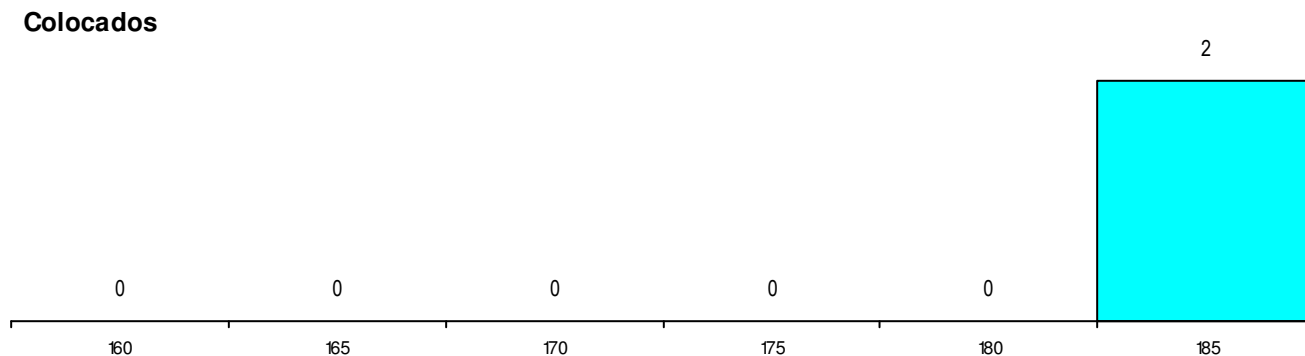
| | |
|----------------------|-------|
| Nota de candidatura | 185.2 |
| Prova de ingresso | 184.3 |
| Média do 12º ano | 186.0 |
| Média do 10º/11º ano | 186.0 |

DISTRIBUIÇÕES DE NOTAS DE CANDIDATURA

Candidatos



Colocados



Estabelecimento: 0400 Universidade da Beira Interior
Curso Superior: 9835 Matemática e Aplicações
Licenciatura

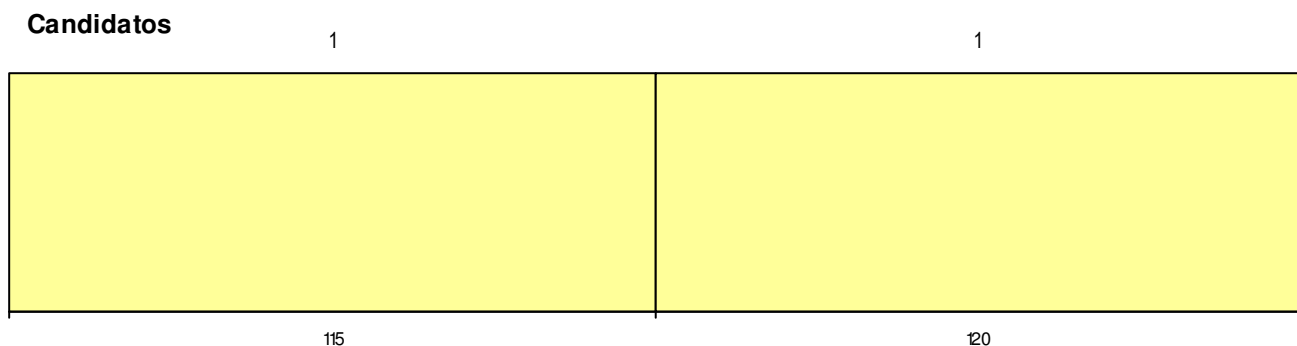
| OPÇÃO CANDIDATURA | | | | ETAPA COLOCAÇÃO (contingente) | | | | DISTRITO/GAES DE CANDIDATURA | | | |
|-------------------|----------|---------|-----|-------------------------------|----------|---------|------|------------------------------|----------|---------|-----|
| Opção | Cands. % | Cols. % | | Etapa Colocação | Cands. % | Cols. % | Nota | Distrito Origem | Cands. % | Cols. % | |
| 3ª | 1 | 6 | 0 0 | 17 Geral | 2 | 13 | 0 0 | Lisboa | 2 | 13 | 0 0 |
| 6ª | 1 | 6 | 0 0 | Total | 2 | | 0 | Total | 2 | | 0 |
| Total | 2 | | 0 | | | | | | | | |

| SEXO DOS CANDIDATOS | | | CURSO DO 12º ANO (15 mais frequentes) | | | |
|---------------------|----------|---------|---------------------------------------|----------|---------|-----|
| Sexo | Cands. % | Cols. % | Curso 12º ano | Cands. % | Cols. % | |
| Masc. | 2 | 13 | F60 Ciências e Tecnologias | 2 | 13 | 0 0 |
| Total | 2 | | | | | 0 |

MÉDIAS dos Colocados

Nota de candidatura
 Prova de ingresso
 Média do 12º ano
 Média do 10º/11º ano

DISTRIBUIÇÕES DE NOTAS DE CANDIDATURA



Estabelecimento: 0400 Universidade da Beira Interior
Curso Superior: 9918 Estudos Portugueses e Espanhóis
Licenciatura

OPÇÃO CANDIDATURA

| Opção | Cands. % | Cols. % |
|--------------|----------|---------|
| 1ª | 6 18 | 1 33 |
| 2ª | 2 6 | 0 0 |
| 3ª | 3 9 | 0 0 |
| 6ª | 4 12 | 1 33 |
| Total | 15 | 2 |

ETAPA COLOCAÇÃO (contingente)

| Etapa Colocação | Cands. % | Cols. % | Nota |
|-----------------|----------|---------|-------|
| 17 Geral | 15 44 | 2 67 | 145.3 |
| Total | 15 | 2 | |

DISTRITO/GAES DE CANDIDATURA

| Distrito Origem | Cands. % | Cols. % |
|-----------------|----------|---------|
| Castelo Branco | 9 26 | 1 33 |
| Guarda | 2 6 | 0 0 |
| R. A. Madeira | 1 3 | 0 0 |
| Viseu | 1 3 | 0 0 |
| Santarém | 1 3 | 0 0 |
| Porto | 1 3 | 1 33 |
| Total | 15 | 2 |

SEXO DOS CANDIDATOS

| Sexo | Cands. % | Cols. % |
|--------------|----------|---------|
| Masc. | 7 21 | 0 0 |
| Femin. | 8 24 | 2 67 |
| Total | 15 | 2 |

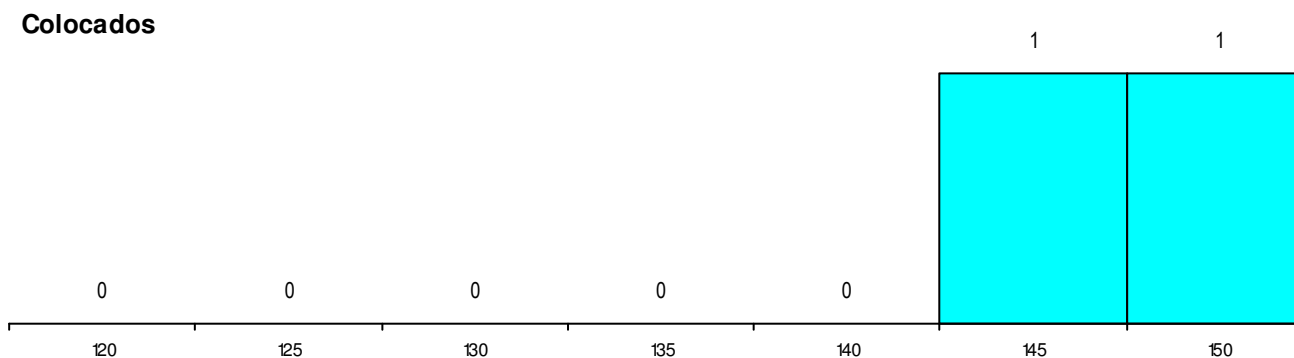
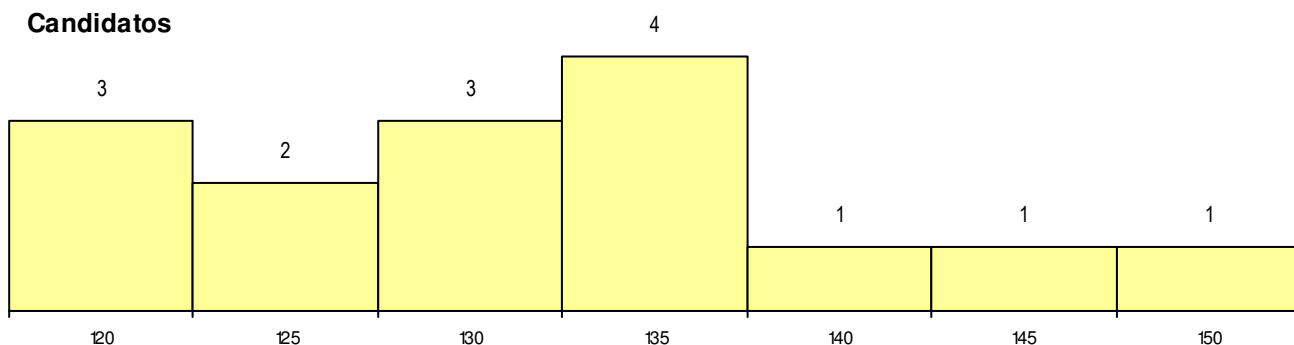
CURSO DO 12º ANO (15 mais frequentes)

| Curso 12º ano | Cands. % | Cols. % |
|--------------------------------------|----------|---------|
| F62 Línguas e Humanidades | 10 29 | 2 67 |
| P53 Técnico de Gestão de Equipamento | 2 6 | 0 0 |
| F60 Ciências e Tecnologias | 2 6 | 0 0 |
| R15 Técnico de Desporto | 1 3 | 0 0 |

MÉDIAS dos Colocados

| | |
|----------------------|-------|
| Nota de candidatura | 148.3 |
| Prova de ingresso | 169.0 |
| Média do 12º ano | 137.0 |
| Média do 10º/11º ano | 137.0 |

DISTRIBUIÇÕES DE NOTAS DE CANDIDATURA



Estabelecimento: 0400 Universidade da Beira Interior
Curso Superior: L042 Informática Web
Licenciatura

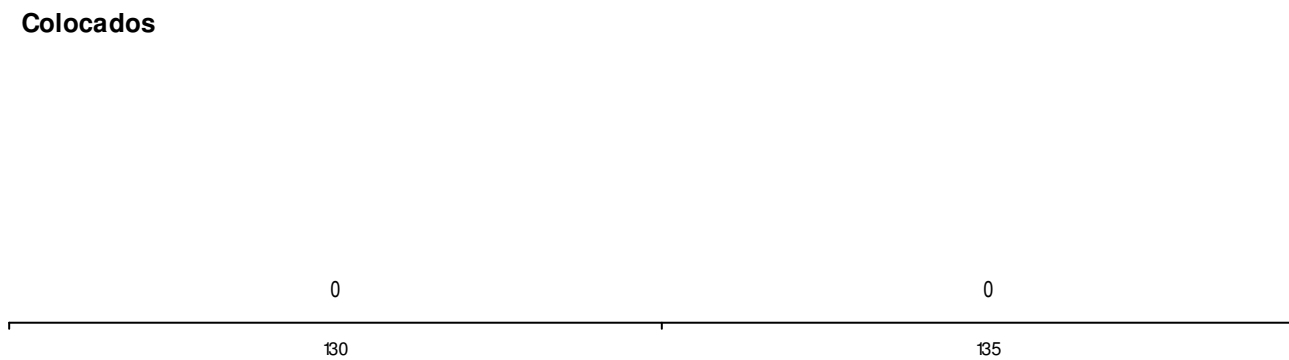
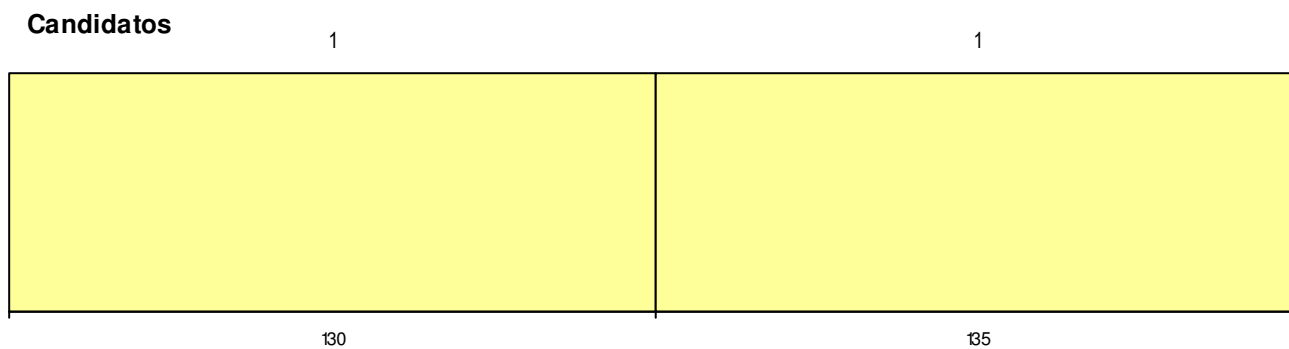
| OPÇÃO CANDIDATURA | | | | ETAPA COLOCAÇÃO (contingente) | | | | DISTRITO/GAES DE CANDIDATURA | | | |
|-------------------|----------|---------|-----|-------------------------------|----------|---------|------|------------------------------|----------|---------|-----|
| Opção | Cands. % | Cols. % | | Etapa Colocação | Cands. % | Cols. % | Nota | Distrito Origem | Cands. % | Cols. % | |
| 2ª | 1 | 3 | 0 0 | 17 Geral | 2 | 5 | 0 0 | Viseu | 1 | 3 | 0 0 |
| 6ª | 1 | 3 | 0 0 | Total | 2 | | 0 | Guarda | 1 | 3 | 0 0 |
| Total | 2 | | 0 | | | | | Total | 2 | | 0 |

| SEXO DOS CANDIDATOS | | | CURSO DO 12º ANO (15 mais frequentes) | | | |
|---------------------|----------|---------|---------------------------------------|----------|---------|-----|
| Sexo | Cands. % | Cols. % | Curso 12º ano | Cands. % | Cols. % | |
| Masc. | 2 | 5 | R15 Técnico de Desporto | 1 | 3 | 0 0 |
| Total | 2 | | F60 Ciências e Tecnologias | 1 | 3 | 0 0 |

MÉDIAS dos Colocados

Nota de candidatura
 Prova de ingresso
 Média do 12º ano
 Média do 10º/11º ano

DISTRIBUIÇÕES DE NOTAS DE CANDIDATURA



Estabelecimento: 0400 Universidade da Beira Interior
Curso Superior: L205 Física e Aplicações
Licenciatura

| OPÇÃO CANDIDATURA | | | ETAPA COLOCAÇÃO (contingente) | | | | DISTRITO/GAES DE CANDIDATURA | | |
|-------------------|----------|----------|-------------------------------|----------|----------|------|------------------------------|----------|----------|
| Opção | Cands. % | Cols. % | Etapa Colocação | Cands. % | Cols. % | Nota | Distrito Origem | Cands. % | Cols. % |
| 4ª | 1 | 0 | 17 Geral | 1 | 0 | | Braga | 1 | 0 |
| Total | 1 | 0 | Total | 1 | 0 | | Total | 1 | 0 |

| SEXO DOS CANDIDATOS | | | CURSO DO 12º ANO (15 mais frequentes) | | |
|---------------------|----------|----------|---------------------------------------|----------|---------|
| Sexo | Cands. % | Cols. % | Curso 12º ano | Cands. % | Cols. % |
| Masc. | 1 | 0 | C60 Ciências e Tecnologias | 1 | 0 |
| Total | 1 | 0 | | | |


MÉDIAS dos Colocados

Nota de candidatura
 Prova de ingresso
 Média do 12º ano
 Média do 10º/11º ano

DISTRIBUIÇÕES DE NOTAS DE CANDIDATURA

Candidatos

1



135

Colocados

0

135

Estabelecimento: 0400 Universidade da Beira Interior
Curso Superior: L258 Tecnologia e Produto de Moda Sustentável
Licenciatura

| OPÇÃO CANDIDATURA | | | | ETAPA COLOCAÇÃO (contingente) | | | | DISTRITO/GAES DE CANDIDATURA | | | |
|-------------------|----------|----------|-----|-------------------------------|----------|----------|------|------------------------------|----------|----------|-----|
| Opção | Cands. % | Cols. % | | Etapa Colocação | Cands. % | Cols. % | Nota | Distrito Origem | Cands. % | Cols. % | |
| 6ª | 1 | 50 | 0 0 | 17 Geral | 1 | 50 | 0 0 | R. A. Açores | 1 | 50 | 0 0 |
| Total | 1 | 0 | | Total | 1 | 0 | | Total | 1 | 0 | |

| SEXO DOS CANDIDATOS | | | | CURSO DO 12º ANO (15 mais frequentes) | | | |
|---------------------|----------|----------|-----|--|----------|---------|-----|
| Sexo | Cands. % | Cols. % | | Curso 12º ano | Cands. % | Cols. % | |
| Masc. | 1 | 50 | 0 0 | C80 Recorrente - Ciências e Tecnologia | 1 | 50 | 0 0 |
| Total | 1 | 0 | | | | | |


MÉDIAS dos Colocados

Nota de candidatura
 Prova de ingresso
 Média do 12º ano
 Média do 10º/11º ano

DISTRIBUIÇÕES DE NOTAS DE CANDIDATURA

Candidatos

1



115

Colocados

0

115

Estabelecimento: 0501 Universidade de Coimbra - Faculdade de Ciências e Tecnologia
Curso Superior: 9011 Biologia
 Licenciatura

OPÇÃO CANDIDATURA

| Opção | Cands. % | Cols. % |
|--------------|-----------|----------|
| 1ª | 7 9 | 4 40 |
| 2ª | 1 1 | 0 0 |
| 3ª | 6 8 | 0 0 |
| 4ª | 4 5 | 1 10 |
| 5ª | 4 5 | 0 0 |
| 6ª | 1 1 | 0 0 |
| Total | 23 | 5 |

ETAPA COLOCAÇÃO (contingente)

| Etapa Colocação | Cands. % | Cols. % | Nota |
|-----------------|-----------|----------|-------|
| 17 Geral | 23 31 | 5 50 | 123.5 |
| Total | 23 | 5 | |

DISTRITO/GAES DE CANDIDATURA

| Distrito Origem | Cands. % | Cols. % |
|-----------------|-----------|----------|
| Coimbra | 9 12 | 0 0 |
| Lisboa | 5 7 | 1 10 |
| Guarda | 2 3 | 1 10 |
| Castelo Branco | 2 3 | 1 10 |
| Aveiro | 2 3 | 1 10 |
| R. A. Madeira | 1 1 | 1 10 |
| Porto | 1 1 | 0 0 |
| Braga | 1 1 | 0 0 |
| Total | 23 | 5 |

SEXO DOS CANDIDATOS

| Sexo | Cands. % | Cols. % |
|--------------|-----------|----------|
| Masc. | 14 19 | 2 20 |
| Femin. | 9 12 | 3 30 |
| Total | 23 | 5 |

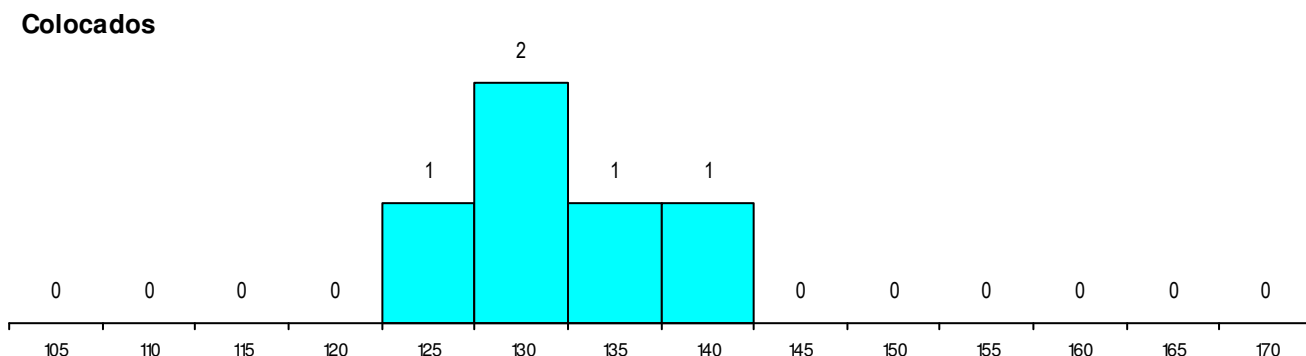
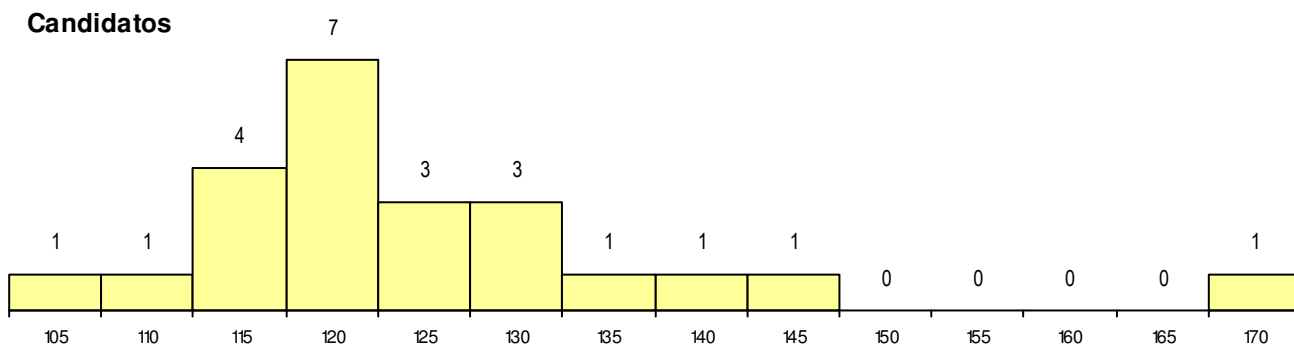
CURSO DO 12º ANO (15 mais frequentes)

| Curso 12º ano | Cands. % | Cols. % |
|--|----------|---------|
| F60 Ciências e Tecnologias | 18 24 | 5 50 |
| C80 Recorrente - Ciências e Tecnologia | 3 4 | 0 0 |
| R15 Técnico de Desporto | 1 1 | 0 0 |
| C82 Recorrente - Línguas e Humanidad | 1 1 | 0 0 |

MÉDIAS dos Colocados

| | |
|----------------------|-------|
| Nota de candidatura | 131.2 |
| Prova de ingresso | 118.6 |
| Média do 12º ano | 143.8 |
| Média do 10º/11º ano | 143.8 |

DISTRIBUIÇÕES DE NOTAS DE CANDIDATURA



Estabelecimento: 0501 Universidade de Coimbra - Faculdade de Ciências e Tecnologia
Curso Superior: 9015 Bioquímica
 Licenciatura

OPÇÃO CANDIDATURA

| Opção | Cands. % | Cols. % |
|--------------|----------|----------|
| 1ª | 1 5 | 0 0 |
| 2ª | 2 10 | 1 14 |
| 3ª | 1 5 | 0 0 |
| 6ª | 1 5 | 0 0 |
| Total | 5 | 1 |

ETAPA COLOCAÇÃO (contingente)

| Etapa Colocação | Cands. % | Cols. % | Nota |
|-----------------|----------|----------|-------|
| 17 Geral | 5 24 | 1 14 | 142.0 |
| Total | 5 | 1 | |

DISTRITO/GAES DE CANDIDATURA

| Distrito Origem | Cands. % | Cols. % |
|-----------------|----------|----------|
| Lisboa | 2 10 | 1 14 |
| Viseu | 1 5 | 0 0 |
| Porto | 1 5 | 0 0 |
| Coimbra | 1 5 | 0 0 |
| Total | 5 | 1 |

SEXO DOS CANDIDATOS

| Sexo | Cands. % | Cols. % |
|--------------|----------|----------|
| Masc. | 1 5 | 0 0 |
| Femin. | 4 19 | 1 14 |
| Total | 5 | 1 |

CURSO DO 12º ANO

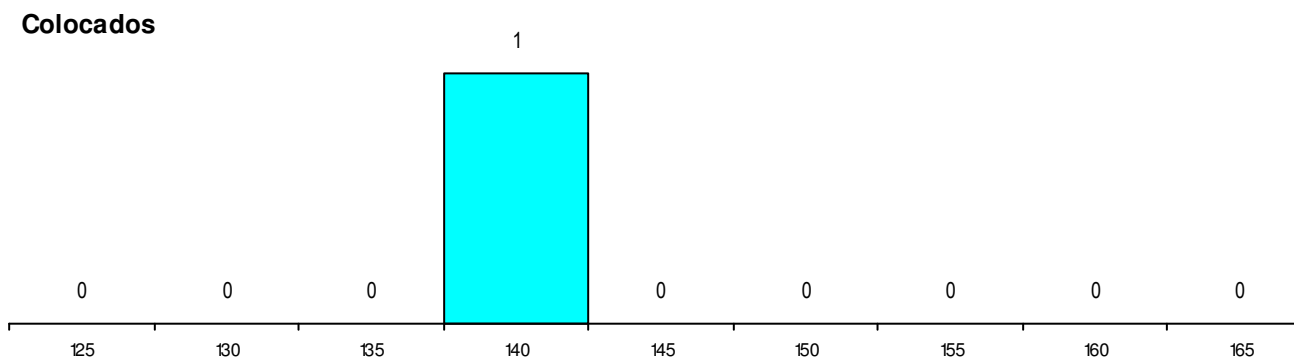
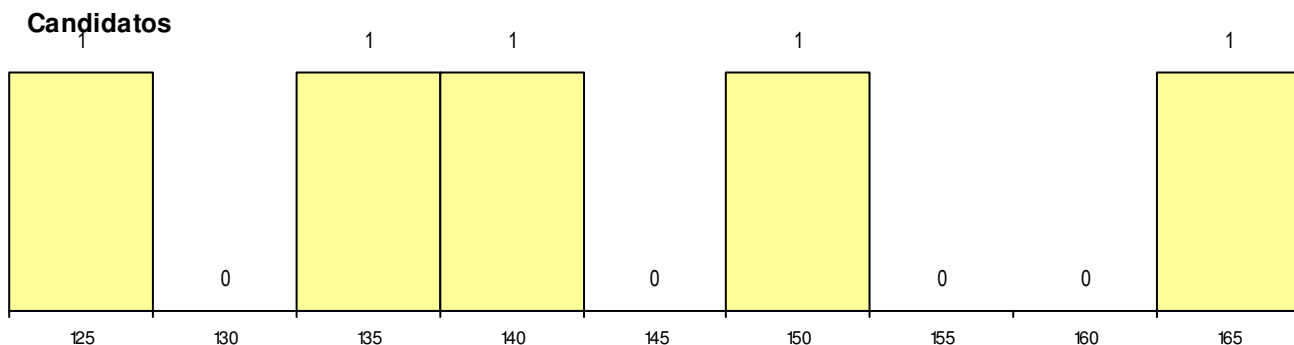
(15 mais frequentes)

| Curso 12º ano | Cands. % | Cols. % |
|----------------------------|----------|---------|
| F60 Ciências e Tecnologias | 4 19 | 1 14 |
| H44 Biotecnologia Aplicada | 1 5 | 0 0 |

MÉDIAS dos Colocados

| | |
|----------------------|-------|
| Nota de candidatura | 142.0 |
| Prova de ingresso | 134.0 |
| Média do 12º ano | 150.0 |
| Média do 10º/11º ano | 150.0 |

DISTRIBUIÇÕES DE NOTAS DE CANDIDATURA



Estabelecimento: 0501 Universidade de Coimbra - Faculdade de Ciências e Tecnologia
Curso Superior: 9089 Engenharia Civil
Licenciatura

OPÇÃO CANDIDATURA

| Opção | Cands. % | Cols. % |
|--------------|----------|----------|
| 3ª | 1 3 | 0 0 |
| 4ª | 1 3 | 0 0 |
| 6ª | 1 3 | 0 0 |
| Total | 3 | 0 |

ETAPA COLOCAÇÃO (contingente)

| Etapa Colocação | Cands. % | Cols. % | Nota |
|-------------------|----------|----------|------|
| 17 Geral | 3 10 | 0 0 | |
| 18 Vagas Autónoma | 1 3 | 0 0 | |
| Total | 4 | 0 | |

DISTRITO/GAES DE CANDIDATURA

| Distrito Origem | Cands. % | Cols. % |
|-----------------|----------|----------|
| Lisboa | 1 3 | 0 0 |
| Coimbra | 1 3 | 0 0 |
| Aveiro | 1 3 | 0 0 |
| Total | 3 | 0 |

SEXO DOS CANDIDATOS

| Sexo | Cands. % | Cols. % |
|--------------|----------|----------|
| Masc. | 3 10 | 0 0 |
| Total | 3 | 0 |

CURSO DO 12º ANO (15 mais frequentes)

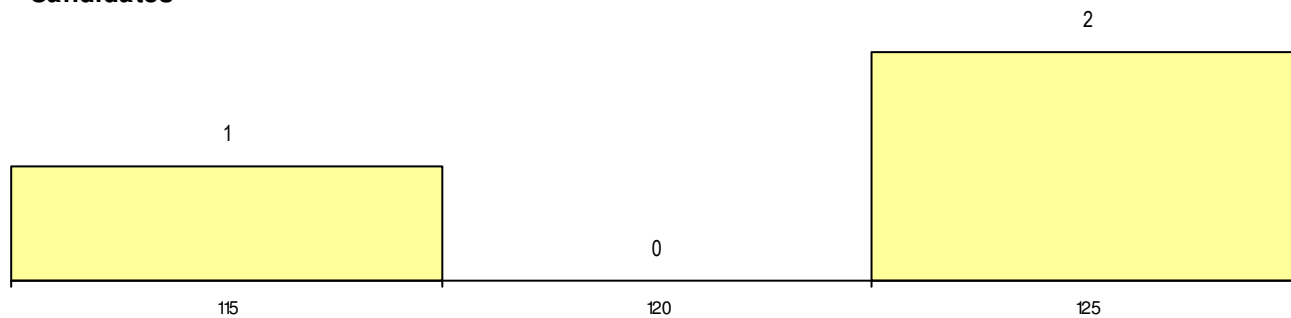
| Curso 12º ano | Cands. % | Cols. % |
|--|----------|---------|
| F60 Ciências e Tecnologias | 2 7 | 0 0 |
| 950 Equivalências Estrangeiras (Decret | 1 3 | 0 0 |

MÉDIAS dos Colocados

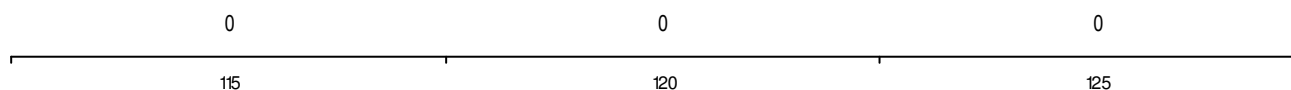
Nota de candidatura
 Prova de ingresso
 Média do 12º ano
 Média do 10º/11º ano

DISTRIBUIÇÕES DE NOTAS DE CANDIDATURA

Candidatos



Colocados



Estabelecimento: 0501 Universidade de Coimbra - Faculdade de Ciências e Tecnologia
Curso Superior: 9099 Engenharia do Ambiente
Licenciatura

OPÇÃO CANDIDATURA

| Opção | Cands. % | Cols. % |
|--------------|----------|----------|
| 3ª | 2 11 | 2 40 |
| 6ª | 1 6 | 1 20 |
| Total | 3 | 3 |

ETAPA COLOCAÇÃO (contingente)

| Etapa Colocação | Cands. % | Cols. % | Nota |
|-----------------|----------|----------|-------|
| 17 Geral | 3 17 | 3 60 | 113.8 |
| Total | 3 | 3 | |

DISTRITO/GAES DE CANDIDATURA

| Distrito Origem | Cands. % | Cols. % |
|-----------------|----------|----------|
| Lisboa | 2 11 | 2 40 |
| Coimbra | 1 6 | 1 20 |
| Total | 3 | 3 |

SEXO DOS CANDIDATOS

| Sexo | Cands. % | Cols. % |
|--------------|----------|----------|
| Masc. | 3 17 | 3 60 |
| Total | 3 | 3 |

CURSO DO 12º ANO

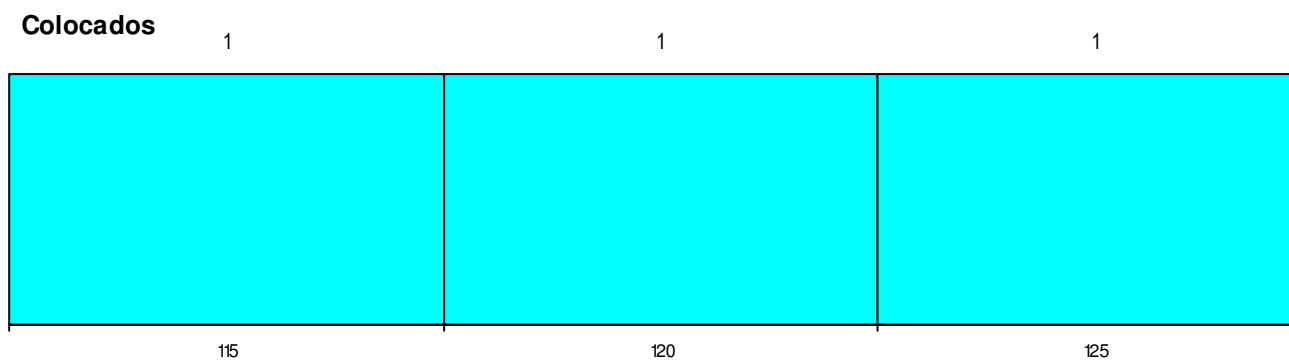
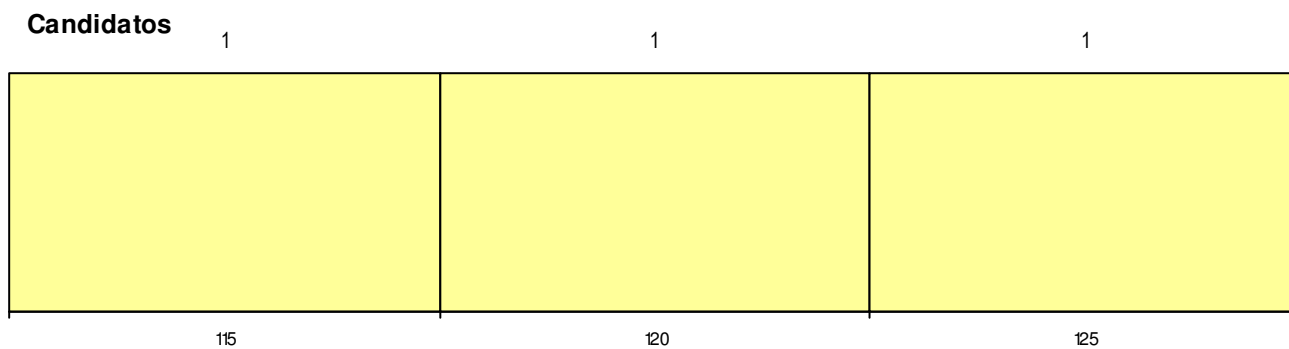
(15 mais frequentes)

| Curso 12º ano | Cands. % | Cols. % |
|----------------------------|----------|---------|
| F60 Ciências e Tecnologias | 3 17 | 3 60 |

MÉDIAS dos Colocados

| | |
|----------------------|-------|
| Nota de candidatura | 119.8 |
| Prova de ingresso | 107.5 |
| Média do 12º ano | 132.0 |
| Média do 10º/11º ano | 132.0 |

DISTRIBUIÇÕES DE NOTAS DE CANDIDATURA



Estabelecimento: 0501 Universidade de Coimbra - Faculdade de Ciências e Tecnologia
Curso Superior: 9104 Engenharia e Gestão Industrial
Licenciatura

OPÇÃO CANDIDATURA

| Opção | Cands. % | Cols. % |
|--------------|----------|----------|
| 1ª | 2 17 | 1 25 |
| 3ª | 1 8 | 0 0 |
| Total | 3 | 1 |

ETAPA COLOCAÇÃO (contingente)

| Etapa Colocação | Cands. % | Cols. % | Nota |
|-----------------|----------|----------|-------|
| 17 Geral | 3 25 | 1 25 | 150.8 |
| Total | 3 | 1 | |

DISTRITO/GAES DE CANDIDATURA

| Distrito Origem | Cands. % | Cols. % |
|-----------------|----------|----------|
| Coimbra | 1 8 | 1 25 |
| Braga | 1 8 | 0 0 |
| Aveiro | 1 8 | 0 0 |
| Total | 3 | 1 |

SEXO DOS CANDIDATOS

| Sexo | Cands. % | Cols. % |
|--------------|----------|----------|
| Masc. | 1 8 | 1 25 |
| Femin. | 2 17 | 0 0 |
| Total | 3 | 1 |

CURSO DO 12º ANO (15 mais frequentes)

| Curso 12º ano | Cands. % | Cols. % |
|----------------------------|----------|---------|
| F60 Ciências e Tecnologias | 3 25 | 1 25 |


MÉDIAS dos Colocados

| | |
|----------------------|-------|
| Nota de candidatura | 150.8 |
| Prova de ingresso | 140.5 |
| Média do 12º ano | 161.0 |
| Média do 10º/11º ano | 161.0 |

DISTRIBUIÇÕES DE NOTAS DE CANDIDATURA

Candidatos

3



150

Colocados

1



150

Estabelecimento: 0501 Universidade de Coimbra - Faculdade de Ciências e Tecnologia
Curso Superior: 9119 Engenharia Informática
 Licenciatura

OPÇÃO CANDIDATURA

| Opção | Cands. % | Cols. % |
|--------------|----------|---------|
| 1ª | 6 5 | 0 0 |
| 2ª | 7 6 | 1 20 |
| 3ª | 6 5 | 0 0 |
| 4ª | 4 4 | 0 0 |
| 6ª | 2 2 | 0 0 |
| Total | 25 | 1 |

ETAPA COLOCAÇÃO (contingente)

| Etapa Colocação | Cands. % | Cols. % | Nota |
|-----------------|----------|---------|-------|
| 17 Geral | 25 22 | 1 20 | 158.0 |
| Total | 25 | 1 | |

DISTRITO/GAES DE CANDIDATURA

| Distrito Origem | Cands. % | Cols. % |
|------------------|----------|---------|
| Coimbra | 10 9 | 0 0 |
| Leiria | 4 4 | 0 0 |
| Viseu | 2 2 | 0 0 |
| Lisboa | 2 2 | 0 0 |
| Braga | 2 2 | 1 20 |
| Aveiro | 2 2 | 0 0 |
| Vila Real | 1 1 | 0 0 |
| Viana do Castelo | 1 1 | 0 0 |
| Santarém | 1 1 | 0 0 |
| Total | 25 | 1 |

SEXO DOS CANDIDATOS

| Sexo | Cands. % | Cols. % |
|--------------|----------|---------|
| Masc. | 23 20 | 1 20 |
| Femin. | 2 2 | 0 0 |
| Total | 25 | 1 |

CURSO DO 12º ANO

(15 mais frequentes)

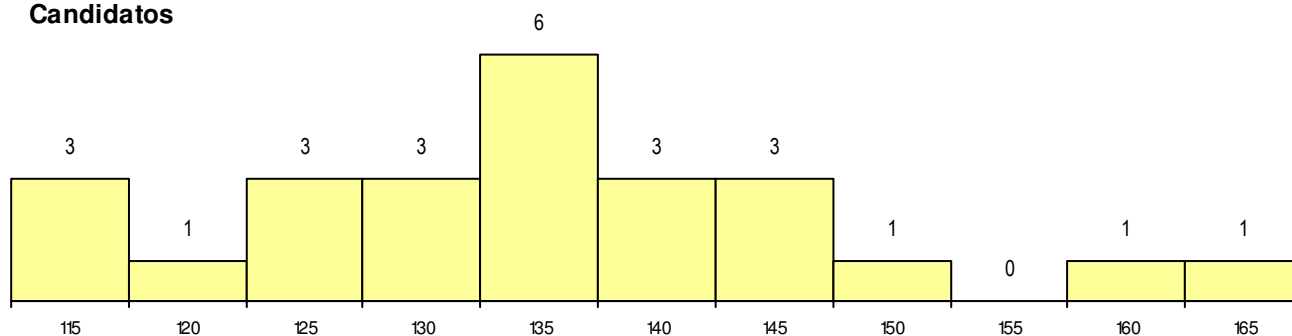
| Curso 12º ano | Cands. % | Cols. % |
|----------------------------|----------|---------|
| F60 Ciências e Tecnologias | 24 21 | 1 20 |
| C60 Ciências e Tecnologias | 1 1 | 0 0 |

MÉDIAS dos Colocados

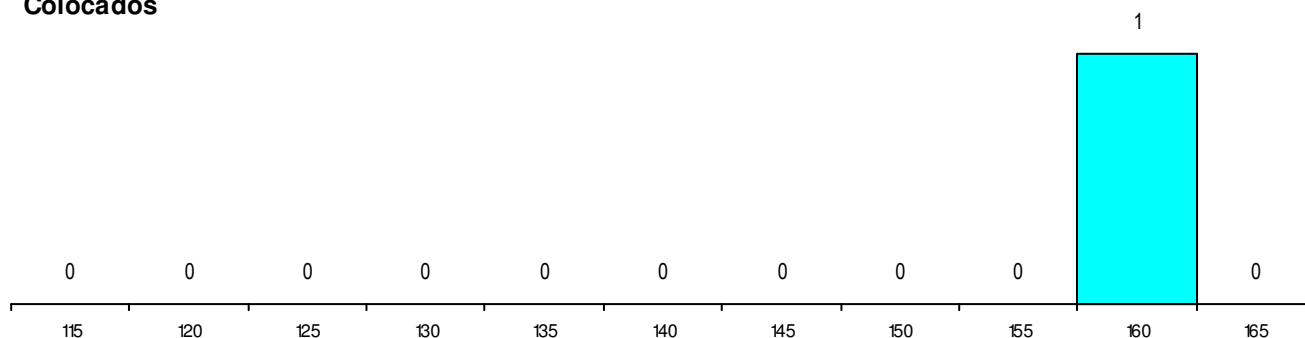
Nota de candidatura 158.0
 Prova de ingresso 155.0
 Média do 12º ano 161.0
 Média do 10º/11º ano 161.0

DISTRIBUIÇÕES DE NOTAS DE CANDIDATURA

Candidatos



Colocados



Estabelecimento: 0501 Universidade de Coimbra - Faculdade de Ciências e Tecnologia
Curso Superior: 9123 Engenharia Mecânica
 Licenciatura

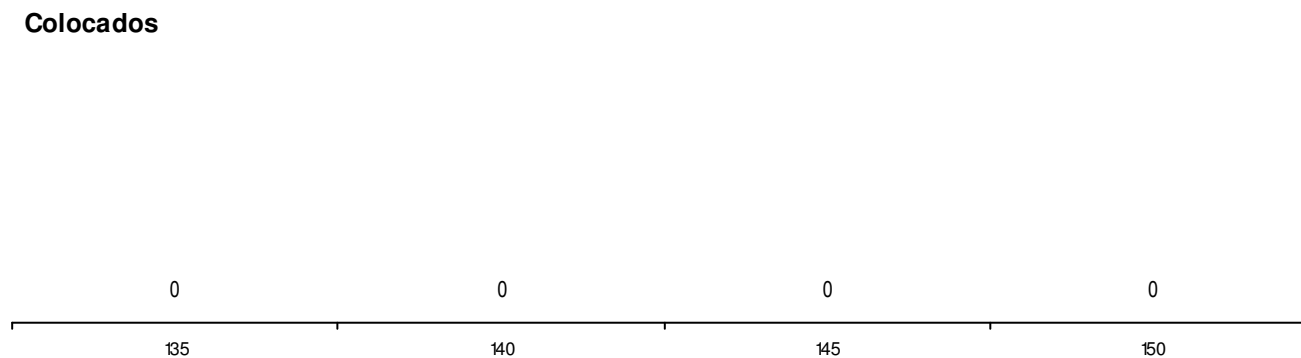
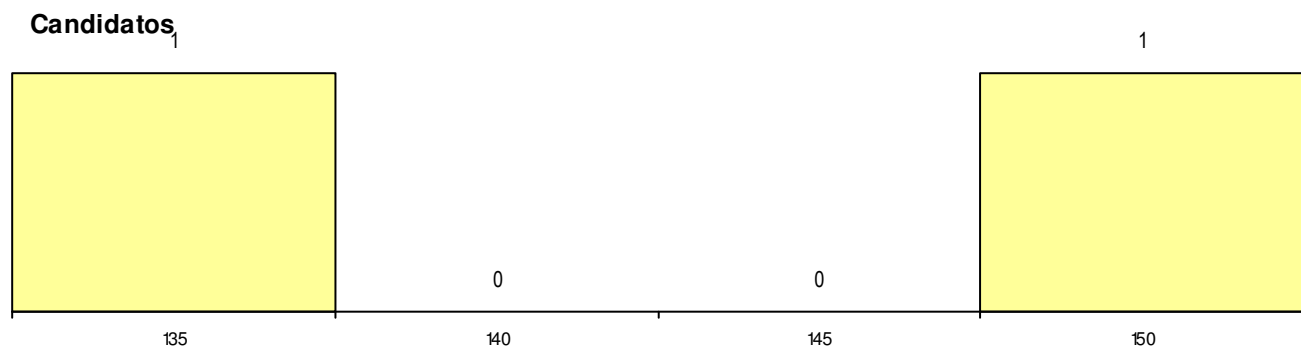
| OPÇÃO CANDIDATURA | | | | ETAPA COLOCAÇÃO (contingente) | | | | DISTRITO/GAES DE CANDIDATURA | | | |
|-------------------|----------|---------|-----|-------------------------------|----------|---------|------|------------------------------|----------|---------|-----|
| Opção | Cands. % | Cols. % | | Etapa Colocação | Cands. % | Cols. % | Nota | Distrito Origem | Cands. % | Cols. % | |
| 2ª | 1 | 5 | 0 0 | 17 Geral | 2 | 9 | 0 0 | Coimbra | 1 | 5 | 0 0 |
| 5ª | 1 | 5 | 0 0 | Total | 2 | 0 | | Beja | 1 | 5 | 0 0 |
| Total | 2 | 0 | | | | | | Total | 2 | 0 | |

| SEXO DOS CANDIDATOS | | | CURSO DO 12º ANO (15 mais frequentes) | | | |
|---------------------|----------|---------|---------------------------------------|----------|---------|-----|
| Sexo | Cands. % | Cols. % | Curso 12º ano | Cands. % | Cols. % | |
| Masc. | 2 | 9 | F60 Ciências e Tecnologias | 2 | 9 | 0 0 |
| Total | 2 | 0 | | | | |

MÉDIAS dos Colocados

Nota de candidatura
 Prova de ingresso
 Média do 12º ano
 Média do 10º/11º ano

DISTRIBUIÇÕES DE NOTAS DE CANDIDATURA



Estabelecimento: 0501 Universidade de Coimbra - Faculdade de Ciências e Tecnologia
Curso Superior: 9125 Engenharia Química
Licenciatura

| OPÇÃO CANDIDATURA | | | ETAPA COLOCAÇÃO (contingente) | | | | DISTRITO/GAES DE CANDIDATURA | | |
|-------------------|----------|----------|-------------------------------|----------|----------|------------|------------------------------|----------|----------|
| Opção | Cands. % | Cols. % | Etapa Colocação | Cands. % | Cols. % | Nota | Distrito Origem | Cands. % | Cols. % |
| 3ª | 1 | 7 | 17 Geral | 1 | 7 | 1 33 123.3 | Viseu | 1 | 7 |
| Total | 1 | 1 | Total | 1 | 1 | | Total | 1 | 1 |

| SEXO DOS CANDIDATOS | | | CURSO DO 12º ANO (15 mais frequentes) | | |
|---------------------|----------|----------|---------------------------------------|----------|---------|
| Sexo | Cands. % | Cols. % | Curso 12º ano | Cands. % | Cols. % |
| Femin. | 1 | 7 | F60 Ciências e Tecnologias | 1 | 7 |
| Total | 1 | 1 | | | |


MÉDIAS dos Colocados

| | |
|----------------------|-------|
| Nota de candidatura | 123.3 |
| Prova de ingresso | 118.5 |
| Média do 12º ano | 128.0 |
| Média do 10º/11º ano | 128.0 |

DISTRIBUIÇÕES DE NOTAS DE CANDIDATURA

Candidatos


1



125

Colocados

1



125

Estabelecimento: 0501 Universidade de Coimbra - Faculdade de Ciências e Tecnologia
Curso Superior: 9146 Geologia
 Licenciatura

OPÇÃO CANDIDATURA

| Opção | Cands. % | Cols. % |
|--------------|-----------|----------|
| 1ª | 1 2 | 0 0 |
| 2ª | 3 6 | 2 17 |
| 3ª | 3 6 | 0 0 |
| 4ª | 2 4 | 1 8 |
| 5ª | 2 4 | 1 8 |
| 6ª | 1 2 | 0 0 |
| Total | 12 | 4 |

ETAPA COLOCAÇÃO (contingente)

| Etapa Colocação | Cands. % | Cols. % | Nota |
|-----------------|-----------|----------|-------|
| 17 Geral | 12 23 | 4 33 | 117.5 |
| Total | 12 | 4 | |

DISTRITO/GAES DE CANDIDATURA

| Distrito Origem | Cands. % | Cols. % |
|-----------------|-----------|----------|
| Coimbra | 5 9 | 2 17 |
| Lisboa | 2 4 | 1 8 |
| Aveiro | 2 4 | 0 0 |
| R. A. Madeira | 1 2 | 0 0 |
| Santarém | 1 2 | 1 8 |
| Guarda | 1 2 | 0 0 |
| Total | 12 | 4 |

SEXO DOS CANDIDATOS

| Sexo | Cands. % | Cols. % |
|--------------|-----------|----------|
| Masc. | 6 11 | 2 17 |
| Femin. | 6 11 | 2 17 |
| Total | 12 | 4 |

CURSO DO 12º ANO

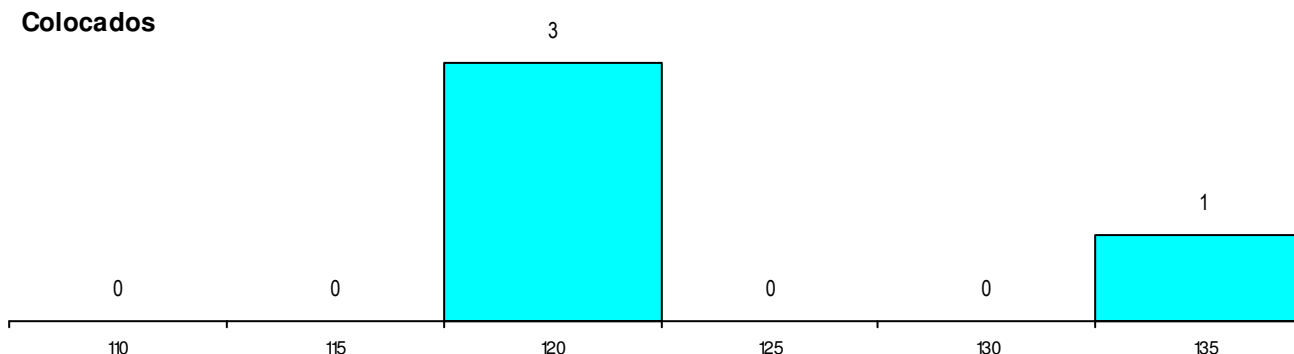
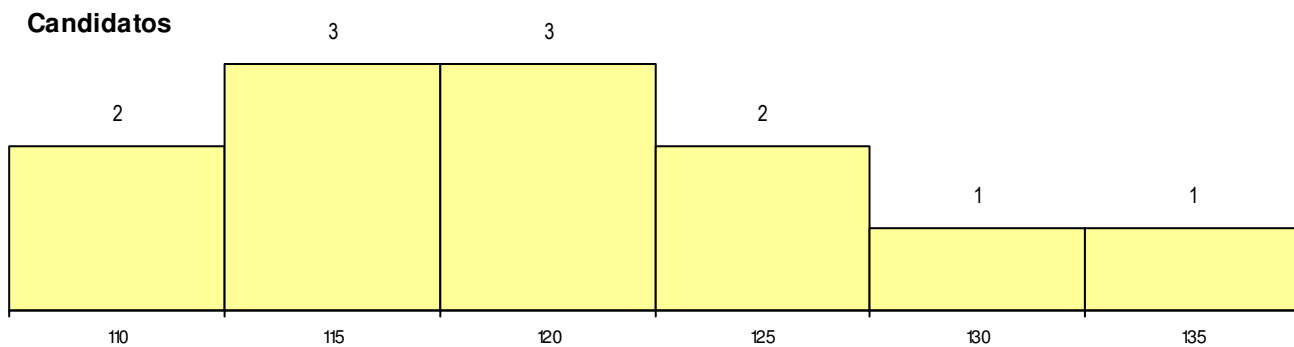
(15 mais frequentes)

| Curso 12º ano | Cands. % | Cols. % |
|--|----------|---------|
| F60 Ciências e Tecnologias | 6 11 | 1 8 |
| F62 Línguas e Humanidades | 2 4 | 2 17 |
| F61 Ciências Socioeconómicas | 1 2 | 1 8 |
| C82 Recorrente - Línguas e Humanidad | 1 2 | 0 0 |
| C80 Recorrente - Ciências e Tecnologia | 1 2 | 0 0 |
| C62 Línguas e Humanidades | 1 2 | 0 0 |

MÉDIAS dos Colocados

| | |
|----------------------|-------|
| Nota de candidatura | 123.8 |
| Prova de ingresso | 117.5 |
| Média do 12º ano | 130.0 |
| Média do 10º/11º ano | 130.0 |

DISTRIBUIÇÕES DE NOTAS DE CANDIDATURA



Estabelecimento: 0501 Universidade de Coimbra - Faculdade de Ciências e Tecnologia
Curso Superior: 9209 Matemática
 Licenciatura

OPÇÃO CANDIDATURA

| Opção | Cands. % | Cols. % |
|--------------|----------|----------|
| 1ª | 3 13 | 2 25 |
| 2ª | 1 4 | 0 0 |
| 4ª | 1 4 | 0 0 |
| 5ª | 1 4 | 0 0 |
| 6ª | 1 4 | 0 0 |
| Total | 7 | 2 |

ETAPA COLOCAÇÃO (contingente)

| Etapa Colocação | Cands. % | Cols. % | Nota |
|-----------------|----------|----------|-------|
| 17 Geral | 7 29 | 2 25 | 149.5 |
| Total | 7 | 2 | |

DISTRITO/GAES DE CANDIDATURA

| Distrito Origem | Cands. % | Cols. % |
|-----------------|----------|----------|
| Coimbra | 3 13 | 0 0 |
| Viseu | 1 4 | 1 13 |
| Vila Real | 1 4 | 1 13 |
| Setúbal | 1 4 | 0 0 |
| Lisboa | 1 4 | 0 0 |
| Total | 7 | 2 |

SEXO DOS CANDIDATOS

| Sexo | Cands. % | Cols. % |
|--------------|----------|----------|
| Masc. | 5 21 | 1 13 |
| Femin. | 2 8 | 1 13 |
| Total | 7 | 2 |

CURSO DO 12º ANO

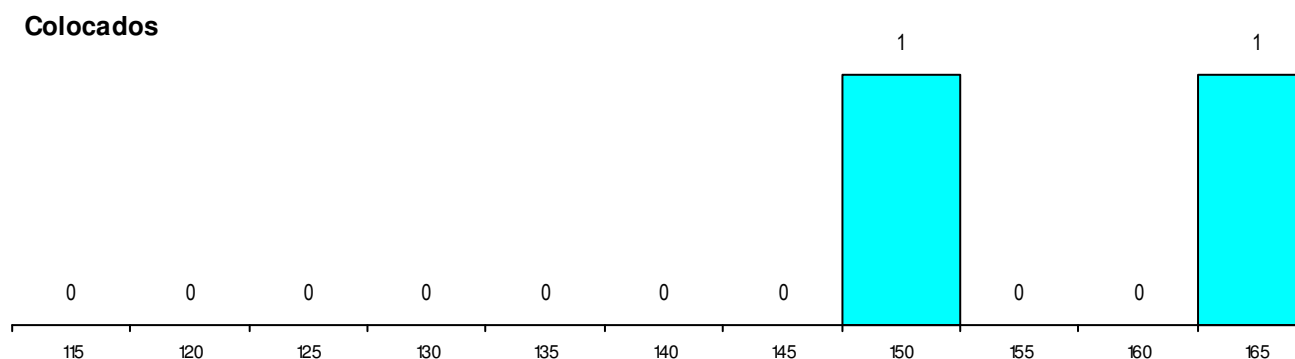
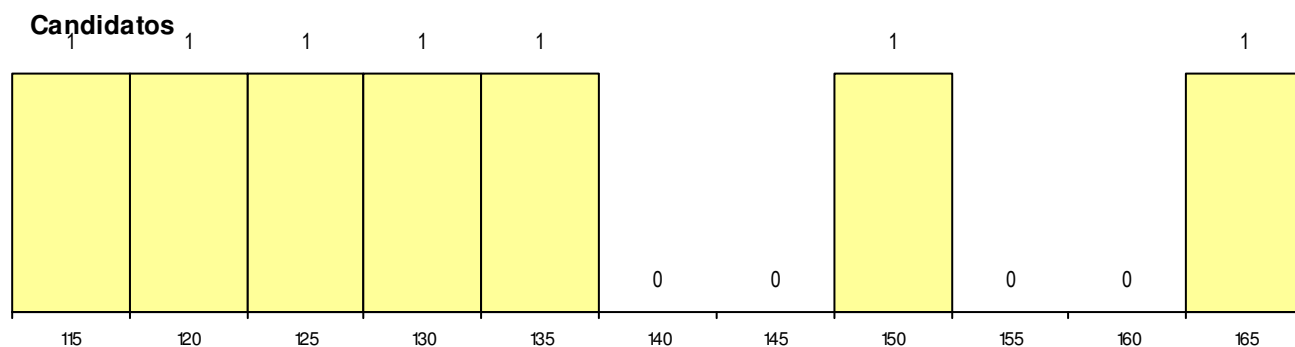
(15 mais frequentes)

| Curso 12º ano | Cands. % | Cols. % |
|----------------------------|----------|---------|
| F60 Ciências e Tecnologias | 7 29 | 2 25 |

MÉDIAS dos Colocados

| | |
|----------------------|-------|
| Nota de candidatura | 157.3 |
| Prova de ingresso | 161.5 |
| Média do 12º ano | 153.0 |
| Média do 10º/11º ano | 153.0 |

DISTRIBUIÇÕES DE NOTAS DE CANDIDATURA



Estabelecimento: 0501 Universidade de Coimbra - Faculdade de Ciências e Tecnologia
Curso Superior: 9257 Arquitetura
Mestrado Integrado

OPÇÃO CANDIDATURA

| Opção | Cands. % | Cols. % |
|--------------|-----------|----------|
| 1ª | 7 11 | 1 10 |
| 2ª | 3 5 | 0 0 |
| 6ª | 1 2 | 0 0 |
| Total | 11 | 1 |

ETAPA COLOCAÇÃO (contingente)

| Etapa Colocação | Cands. % | Cols. % | Nota |
|-----------------|-----------|----------|-------|
| 17 Geral | 11 17 | 1 10 | 158.3 |
| Total | 11 | 1 | |

DISTRITO/GAES DE CANDIDATURA

| Distrito Origem | Cands. % | Cols. % |
|-----------------|-----------|----------|
| Coimbra | 5 8 | 0 0 |
| Porto | 2 3 | 1 10 |
| Leiria | 2 3 | 0 0 |
| Lisboa | 1 2 | 0 0 |
| Castelo Branco | 1 2 | 0 0 |
| Total | 11 | 1 |

SEXO DOS CANDIDATOS

| Sexo | Cands. % | Cols. % |
|--------------|-----------|----------|
| Masc. | 6 9 | 0 0 |
| Femin. | 5 8 | 1 10 |
| Total | 11 | 1 |

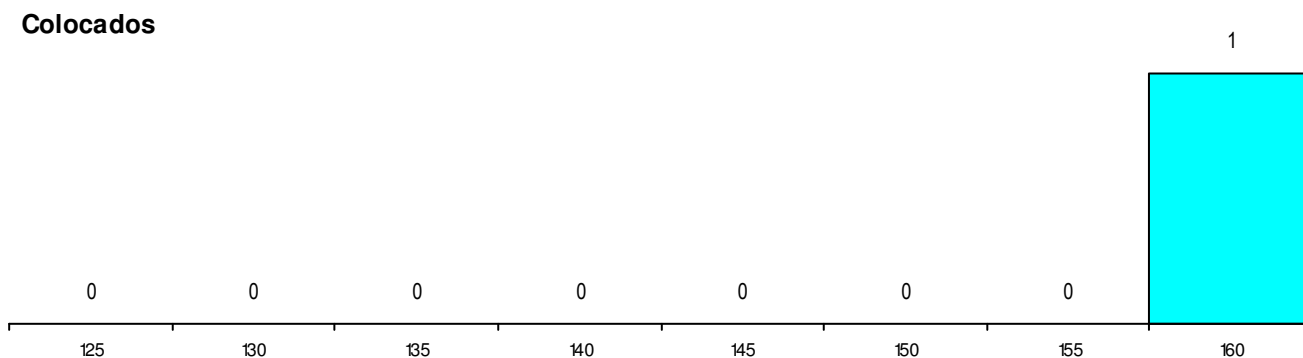
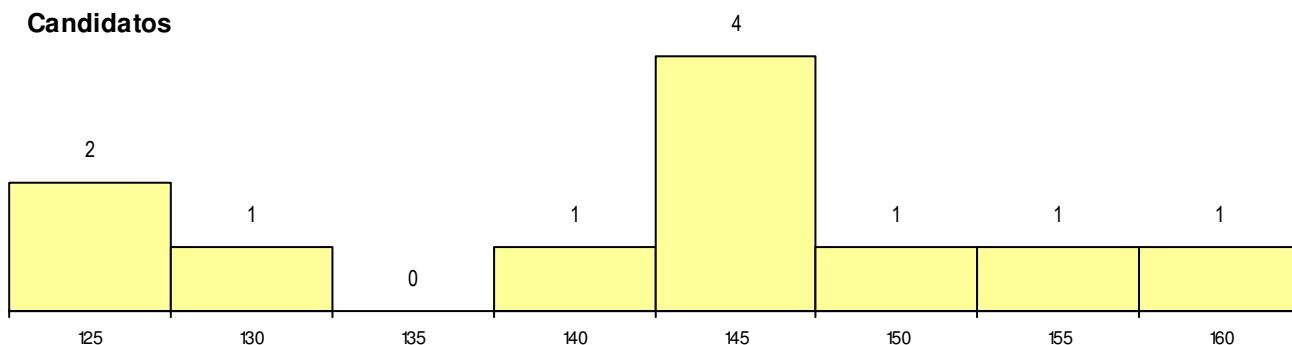
CURSO DO 12º ANO

| Curso 12º ano | (15 mais frequentes) | |
|----------------------------|----------------------|---------|
| | Cands. % | Cols. % |
| F64 Artes Visuais | 6 9 | 1 10 |
| F60 Ciências e Tecnologias | 4 6 | 0 0 |
| P07 Instrumentista de Jazz | 1 2 | 0 0 |

MÉDIAS dos Colocados

| | |
|----------------------|-------|
| Nota de candidatura | 158.3 |
| Prova de ingresso | 145.5 |
| Média do 12º ano | 171.0 |
| Média do 10º/11º ano | 171.0 |

DISTRIBUIÇÕES DE NOTAS DE CANDIDATURA



Estabelecimento: 0501 Universidade de Coimbra - Faculdade de Ciências e Tecnologia
Curso Superior: 9448 Antropologia
 Licenciatura

OPÇÃO CANDIDATURA

| Opção | Cands. % | Cols. % |
|--------------|-----------|----------|
| 1ª | 6 13 | 3 21 |
| 2ª | 5 11 | 1 7 |
| 3ª | 2 4 | 1 7 |
| 4ª | 6 13 | 0 0 |
| 5ª | 1 2 | 0 0 |
| 6ª | 2 4 | 2 14 |
| Total | 22 | 7 |

ETAPA COLOCAÇÃO (contingente)

| Etapa Colocação | Cands. % | Cols. % | Nota |
|-----------------|-----------|----------|-------|
| 17 Geral | 22 47 | 7 50 | 130.0 |
| Total | 22 | 7 | |

DISTRITO/GAES DE CANDIDATURA

| Distrito Origem | Cands. % | Cols. % |
|-----------------|-----------|----------|
| Coimbra | 15 32 | 3 21 |
| Santarém | 2 4 | 1 7 |
| Lisboa | 2 4 | 1 7 |
| Porto | 1 2 | 1 7 |
| Guarda | 1 2 | 0 0 |
| Braga | 1 2 | 1 7 |
| Total | 22 | 7 |

SEXO DOS CANDIDATOS

| Sexo | Cands. % | Cols. % |
|--------------|-----------|----------|
| Masc. | 13 28 | 5 36 |
| Femin. | 9 19 | 2 14 |
| Total | 22 | 7 |

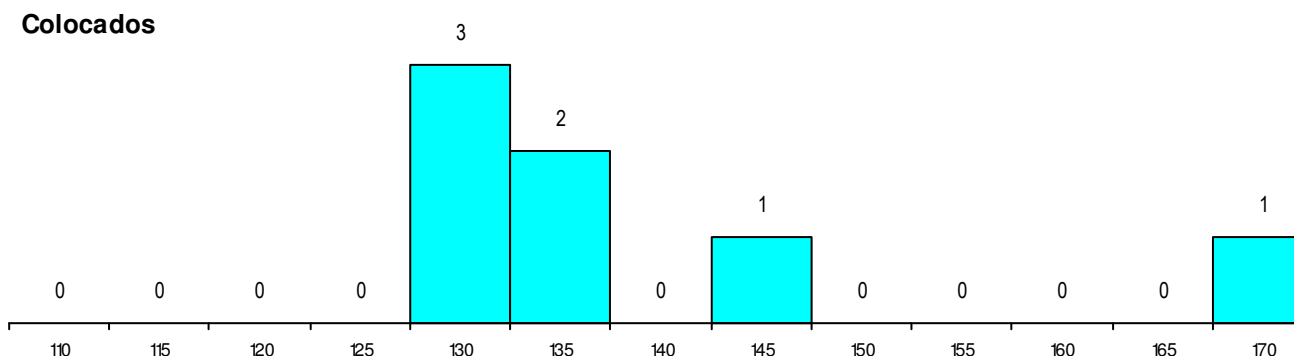
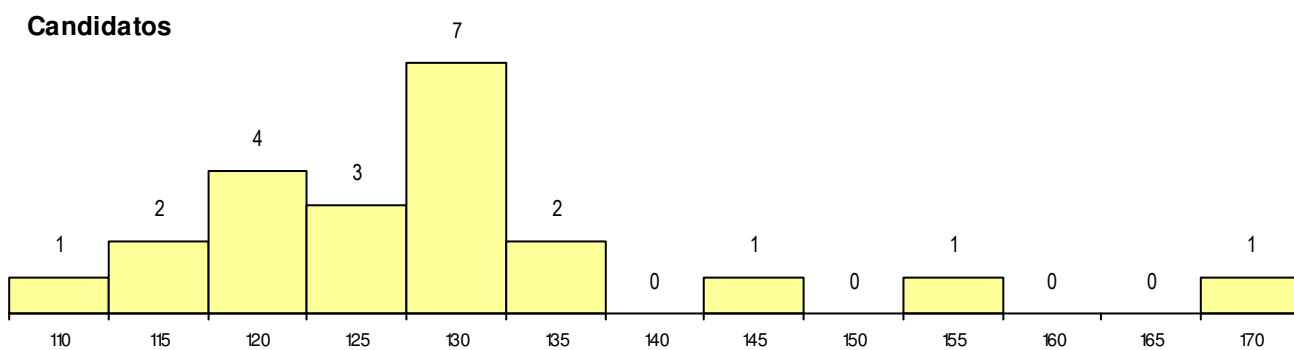
CURSO DO 12º ANO

| Curso 12º ano | (15 mais frequentes) | |
|------------------------------|----------------------|---------|
| | Cands. % | Cols. % |
| F62 Línguas e Humanidades | 11 23 | 3 21 |
| F60 Ciências e Tecnologias | 7 15 | 0 0 |
| C62 Línguas e Humanidades | 3 6 | 3 21 |
| F61 Ciências Socioeconómicas | 1 2 | 1 7 |

MÉDIAS dos Colocados

| | |
|----------------------|-------|
| Nota de candidatura | 138.6 |
| Prova de ingresso | 139.1 |
| Média do 12º ano | 138.0 |
| Média do 10º/11º ano | 138.0 |

DISTRIBUIÇÕES DE NOTAS DE CANDIDATURA



Estabelecimento: 0501 Universidade de Coimbra - Faculdade de Ciências e Tecnologia
Curso Superior: 9455 Engenharia Biomédica
Licenciatura

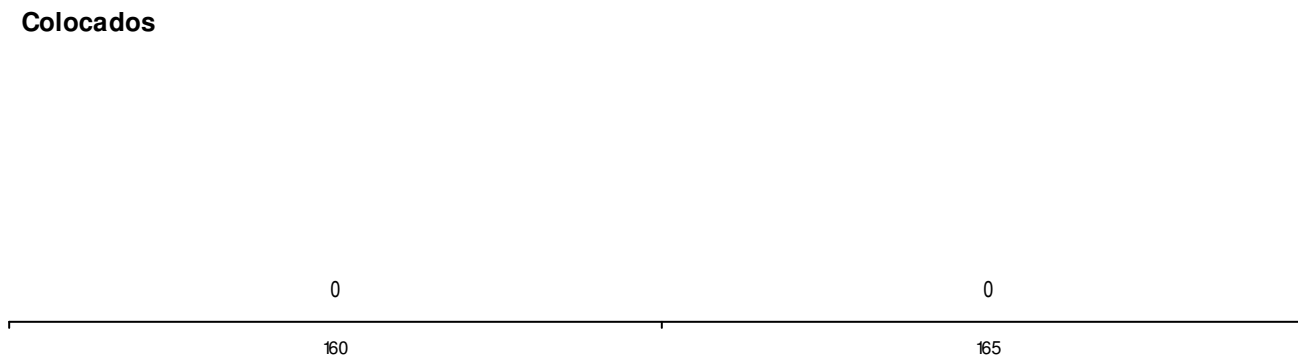
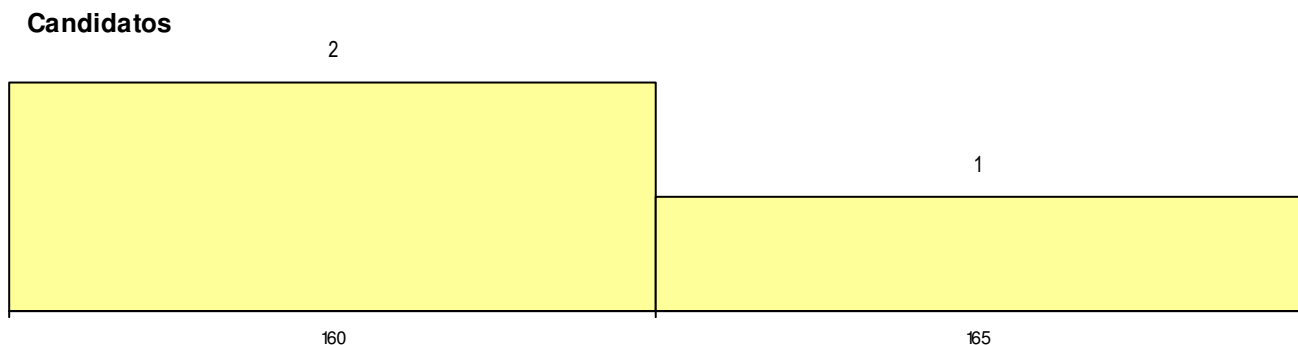
| OPÇÃO CANDIDATURA | | | | ETAPA COLOCAÇÃO (contingente) | | | | DISTRITO/GAES DE CANDIDATURA | | | |
|-------------------|----------|---------|---|-------------------------------|----------|---------|------|------------------------------|----------|---------|---|
| Opção | Cands. % | Cols. % | | Etapa Colocação | Cands. % | Cols. % | Nota | Distrito Origem | Cands. % | Cols. % | |
| 1ª | 2 | 20 | 0 | 17 Geral | 3 | 30 | 0 | Viseu | 2 | 20 | 0 |
| 4ª | 1 | 10 | 0 | Total | 3 | | 0 | Santarém | 1 | 10 | 0 |
| Total | 3 | | 0 | | | | | Total | 3 | | 0 |

| SEXO DOS CANDIDATOS | | | CURSO DO 12º ANO (15 mais frequentes) | | |
|---------------------|----------|---------|---------------------------------------|----------|---------|
| Sexo | Cands. % | Cols. % | Curso 12º ano | Cands. % | Cols. % |
| Masc. | 2 | 20 | F60 Ciências e Tecnologias | 3 | 30 |
| Femin. | 1 | 10 | | 0 | 0 |
| Total | 3 | | | | |

MÉDIAS dos Colocados

Nota de candidatura
 Prova de ingresso
 Média do 12º ano
 Média do 10º/11º ano

DISTRIBUIÇÕES DE NOTAS DE CANDIDATURA



Estabelecimento: 0501 Universidade de Coimbra - Faculdade de Ciências e Tecnologia
Curso Superior: 9891 Design e Multimédia
Licenciatura

OPÇÃO CANDIDATURA

| Opção | Cands. % | Cols. % |
|--------------|----------|---------|
| 1ª | 7 8 | 1 9 |
| 2ª | 5 6 | 0 0 |
| 3ª | 2 2 | 0 0 |
| 4ª | 2 2 | 0 0 |
| 5ª | 1 1 | 0 0 |
| Total | 17 | 1 |

ETAPA COLOCAÇÃO (contingente)

| Etapa Colocação | Cands. % | Cols. % | Nota |
|-----------------|----------|---------|-------|
| 17 Geral | 17 20 | 1 9 | 183.0 |
| Total | 17 | 1 | |

DISTRITO/GAES DE CANDIDATURA

| Distrito Origem | Cands. % | Cols. % |
|-----------------|----------|---------|
| Coimbra | 10 11 | 0 0 |
| Faro | 3 3 | 1 9 |
| Aveiro | 2 2 | 0 0 |
| Santarém | 1 1 | 0 0 |
| Lisboa | 1 1 | 0 0 |
| Total | 17 | 1 |

SEXO DOS CANDIDATOS

| Sexo | Cands. % | Cols. % |
|--------------|----------|---------|
| Masc. | 11 13 | 0 0 |
| Femin. | 6 7 | 1 9 |
| Total | 17 | 1 |

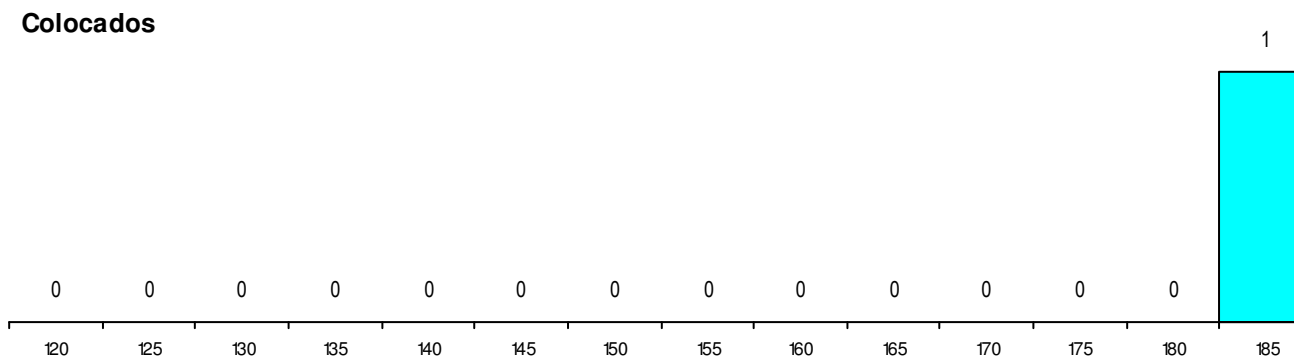
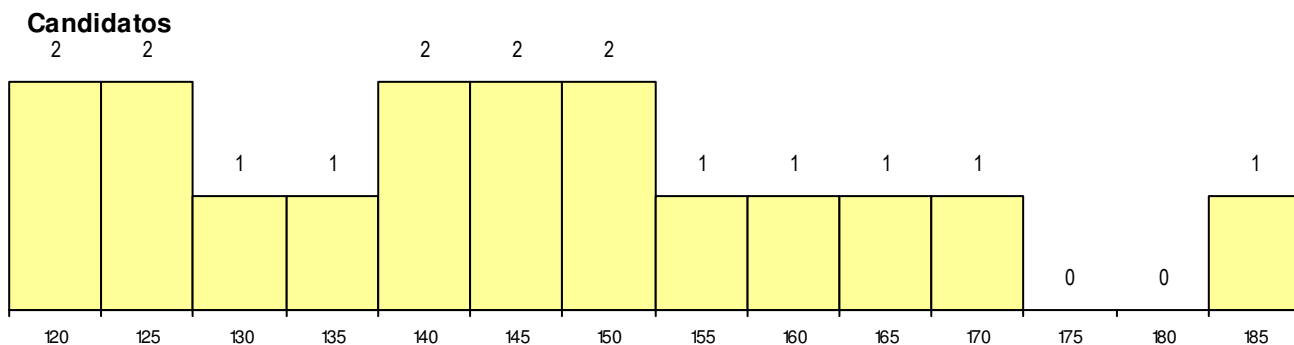
CURSO DO 12º ANO (15 mais frequentes)

| Curso 12º ano | Cands. % | Cols. % |
|-------------------------------------|----------|---------|
| F64 Artes Visuais | 6 7 | 0 0 |
| C64 Artes Visuais | 5 6 | 1 9 |
| F60 Ciências e Tecnologias | 3 3 | 0 0 |
| T38 Técnico de Multimédia | 1 1 | 0 0 |
| P56 Técnico de Gestão e Programação | 1 1 | 0 0 |
| P39 Técnico de Design Gráfico | 1 1 | 0 0 |

MÉDIAS dos Colocados

Nota de candidatura 183.0
 Prova de ingresso 179.0
 Média do 12º ano 187.0
 Média do 10º/11º ano 187.0

DISTRIBUIÇÕES DE NOTAS DE CANDIDATURA



Estabelecimento: 0501 Universidade de Coimbra - Faculdade de Ciências e Tecnologia
Curso Superior: L192 Engenharia e Ciência de Dados
Licenciatura

OPÇÃO CANDIDATURA

| Opção | Cands. % | Cols. % |
|--------------|-----------|----------|
| 1ª | 1 2 | 0 0 |
| 2ª | 4 8 | 1 33 |
| 3ª | 1 2 | 0 0 |
| 4ª | 1 2 | 0 0 |
| 5ª | 2 4 | 0 0 |
| 6ª | 1 2 | 0 0 |
| Total | 10 | 1 |

ETAPA COLOCAÇÃO (contingente)

| Etapa Colocação | Cands. % | Cols. % | Nota |
|-----------------|-----------|----------|-------|
| 17 Geral | 10 19 | 1 33 | 148.5 |
| Total | 10 | 1 | |

DISTRITO/GAES DE CANDIDATURA

| Distrito Origem | Cands. % | Cols. % |
|-----------------|-----------|----------|
| Coimbra | 6 12 | 0 0 |
| Santarém | 1 2 | 0 0 |
| Porto | 1 2 | 0 0 |
| Leiria | 1 2 | 1 33 |
| Aveiro | 1 2 | 0 0 |
| Total | 10 | 1 |

SEXO DOS CANDIDATOS

| Sexo | Cands. % | Cols. % |
|--------------|-----------|----------|
| Masc. | 7 13 | 1 33 |
| Femin. | 3 6 | 0 0 |
| Total | 10 | 1 |

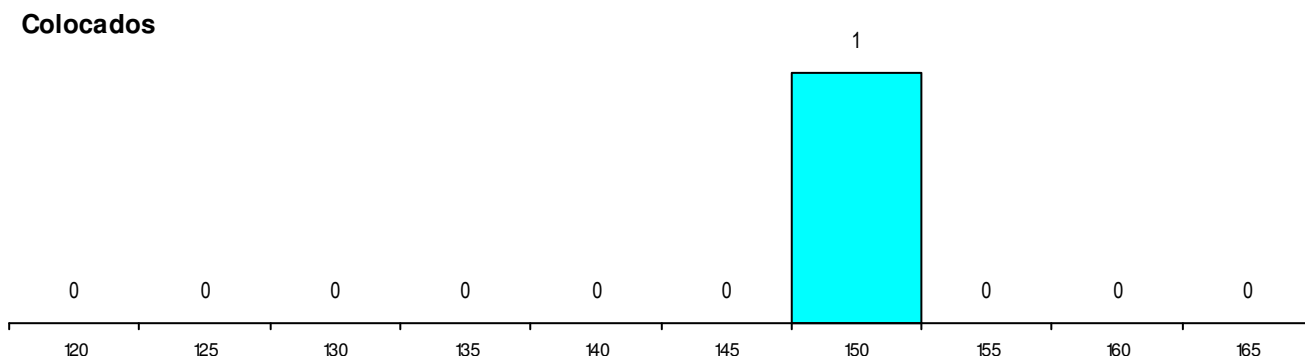
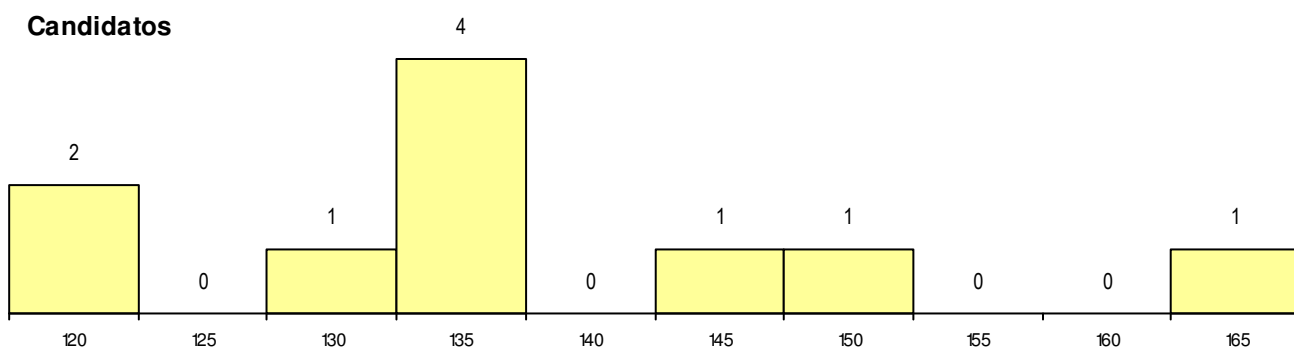
CURSO DO 12º ANO (15 mais frequentes)

| Curso 12º ano | Cands. % | Cols. % |
|--|----------|---------|
| F60 Ciências e Tecnologias | 7 13 | 1 33 |
| F61 Ciências Socioeconómicas | 1 2 | 0 0 |
| C80 Recorrente - Ciências e Tecnologia | 1 2 | 0 0 |
| C60 Ciências e Tecnologias | 1 2 | 0 0 |

MÉDIAS dos Colocados

| | |
|----------------------|-------|
| Nota de candidatura | 148.5 |
| Prova de ingresso | 140.0 |
| Média do 12º ano | 157.0 |
| Média do 10º/11º ano | 157.0 |

DISTRIBUIÇÕES DE NOTAS DE CANDIDATURA



Estabelecimento: 0501 Universidade de Coimbra - Faculdade de Ciências e Tecnologia
Curso Superior: L209 Engenharia Eletrotécnica e de Computadores
Licenciatura

OPÇÃO CANDIDATURA

| Opção | Cands. % | Cols. % |
|--------------|----------|----------|
| 1ª | 1 2 | 1 9 |
| 3ª | 1 2 | 0 0 |
| 5ª | 1 2 | 0 0 |
| Total | 3 | 1 |

ETAPA COLOCAÇÃO (contingente)

| Etapa Colocação | Cands. % | Cols. % | Nota |
|-----------------|----------|----------|-------|
| 17 Geral | 3 7 | 1 9 | 117.0 |
| Total | 3 | 1 | |

DISTRITO/GAES DE CANDIDATURA

| Distrito Origem | Cands. % | Cols. % |
|-----------------|----------|----------|
| Coimbra | 1 2 | 0 0 |
| Beja | 1 2 | 0 0 |
| Aveiro | 1 2 | 1 9 |
| Total | 3 | 1 |

SEXO DOS CANDIDATOS

| Sexo | Cands. % | Cols. % |
|--------------|----------|----------|
| Masc. | 3 7 | 1 9 |
| Total | 3 | 1 |

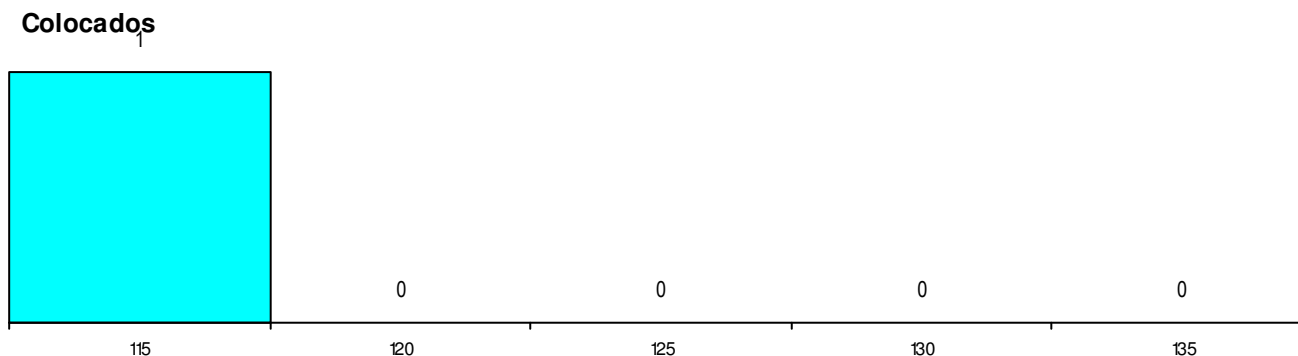
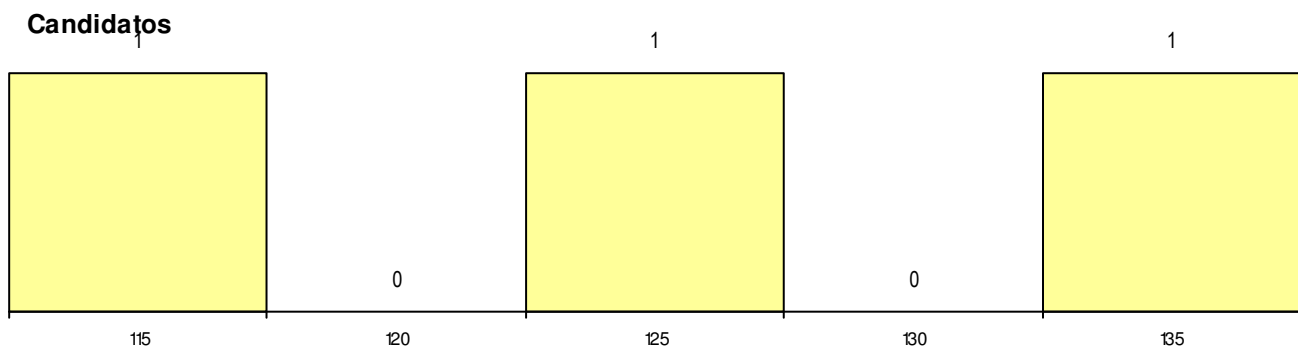
CURSO DO 12º ANO (15 mais frequentes)

| Curso 12º ano | Cands. % | Cols. % |
|----------------------------|----------|---------|
| F60 Ciências e Tecnologias | 3 7 | 1 9 |

MÉDIAS dos Colocados

| | |
|----------------------|-------|
| Nota de candidatura | 117.0 |
| Prova de ingresso | 102.0 |
| Média do 12º ano | 132.0 |
| Média do 10º/11º ano | 132.0 |

DISTRIBUIÇÕES DE NOTAS DE CANDIDATURA



Estabelecimento: 0501 Universidade de Coimbra - Faculdade de Ciências e Tecnologia
Curso Superior: L285 Gestão de Cidades Sustentáveis e Inteligentes
Licenciatura

OPÇÃO CANDIDATURA

| Opção | Cands. % | Cols. % |
|--------------|----------|---------|
| 1ª | 5 7 | 1 10 |
| 2ª | 5 7 | 0 0 |
| 4ª | 2 3 | 1 10 |
| 5ª | 2 3 | 0 0 |
| 6ª | 2 3 | 0 0 |
| Total | 16 | 2 |

ETAPA COLOCAÇÃO (contingente)

| Etapa Colocação | Cands. % | Cols. % | Nota |
|-----------------|----------|---------|-------|
| 17 Geral | 16 23 | 2 20 | 131.0 |
| Total | 16 | 2 | |

DISTRITO/GAES DE CANDIDATURA

| Distrito Origem | Cands. % | Cols. % |
|-----------------|----------|---------|
| Coimbra | 13 19 | 2 20 |
| Setúbal | 1 1 | 0 0 |
| Santarém | 1 1 | 0 0 |
| Leiria | 1 1 | 0 0 |
| Total | 16 | 2 |

SEXO DOS CANDIDATOS

| Sexo | Cands. % | Cols. % |
|--------------|----------|---------|
| Masc. | 14 20 | 1 10 |
| Femin. | 2 3 | 1 10 |
| Total | 16 | 2 |

CURSO DO 12º ANO

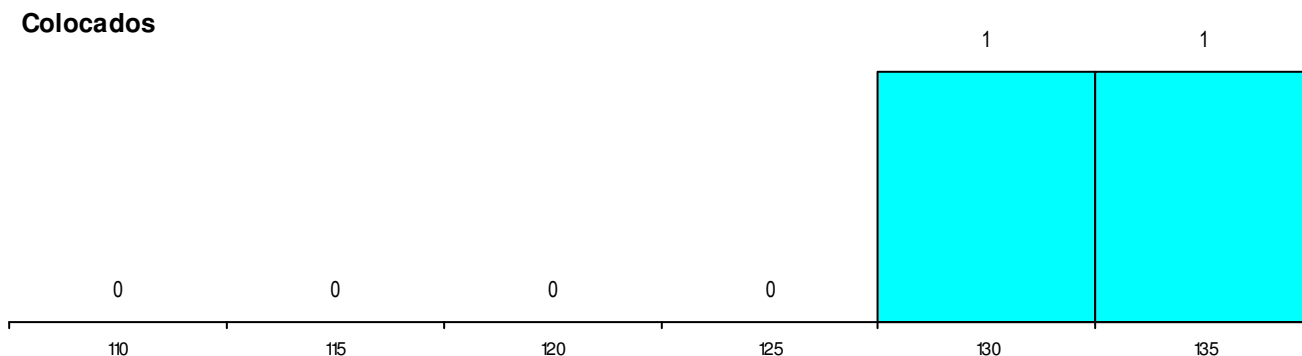
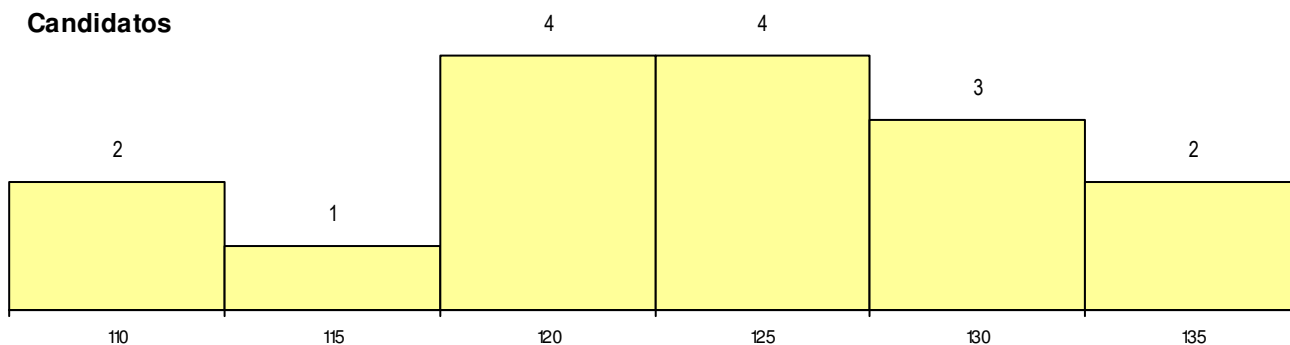
(15 mais frequentes)

| Curso 12º ano | Cands. % | Cols. % |
|------------------------------|----------|---------|
| F60 Ciências e Tecnologias | 10 14 | 1 10 |
| F61 Ciências Socioeconómicas | 6 9 | 1 10 |

MÉDIAS dos Colocados

| | |
|----------------------|-------|
| Nota de candidatura | 132.3 |
| Prova de ingresso | 122.0 |
| Média do 12º ano | 142.5 |
| Média do 10º/11º ano | 142.5 |

DISTRIBUIÇÕES DE NOTAS DE CANDIDATURA



Estabelecimento: 0502 Universidade de Coimbra - Faculdade de Direito
Curso Superior: 8067 Administração Público-Privada
Licenciatura

OPÇÃO CANDIDATURA

| Opção | Cands. % | Cols. % |
|--------------|-----------|----------|
| 1ª | 10 9 | 2 40 |
| 2ª | 10 9 | 0 0 |
| 3ª | 8 7 | 0 0 |
| 4ª | 9 8 | 0 0 |
| 5ª | 4 4 | 1 20 |
| 6ª | 3 3 | 0 0 |
| Total | 44 | 3 |

ETAPA COLOCAÇÃO (contingente)

| Etapa Colocação | Cands. % | Cols. % | Nota |
|-----------------|-----------|----------|-------|
| 17 Geral | 44 40 | 3 60 | 161.5 |
| Total | 44 | 3 | |

DISTRITO/GAES DE CANDIDATURA

| Distrito Origem | Cands. % | Cols. % |
|-----------------|-----------|----------|
| Coimbra | 24 22 | 1 20 |
| Lisboa | 5 5 | 1 20 |
| Viseu | 4 4 | 0 0 |
| Aveiro | 4 4 | 0 0 |
| R. A. Madeira | 1 1 | 1 20 |
| Santarém | 1 1 | 0 0 |
| Porto | 1 1 | 0 0 |
| Leiria | 1 1 | 0 0 |
| Faro | 1 1 | 0 0 |
| Bragança | 1 1 | 0 0 |
| Braga | 1 1 | 0 0 |
| Total | 44 | 3 |

SEXO DOS CANDIDATOS

| Sexo | Cands. % | Cols. % |
|--------------|-----------|----------|
| Masc. | 18 16 | 2 40 |
| Femin. | 26 24 | 1 20 |
| Total | 44 | 3 |

CURSO DO 12º ANO

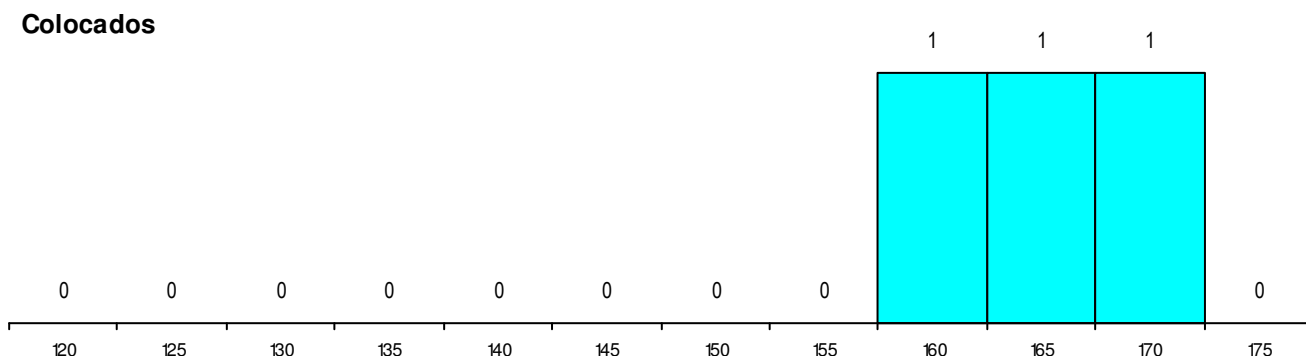
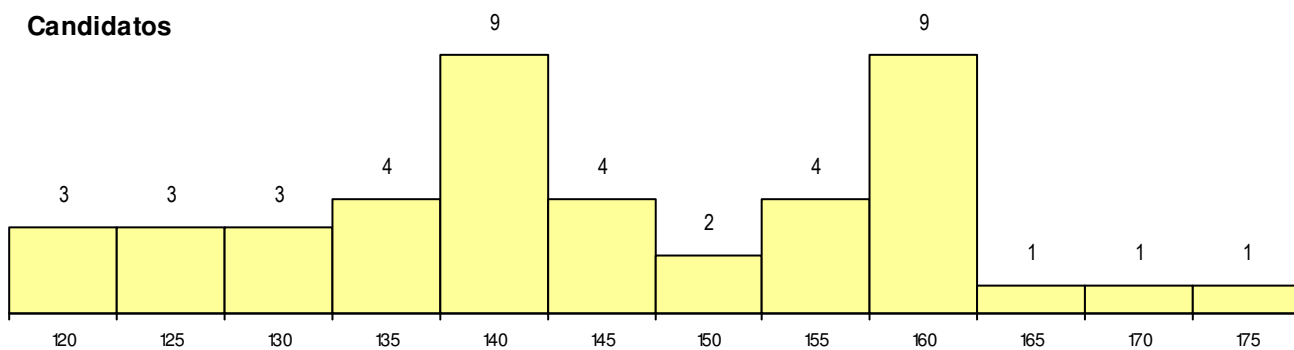
(15 mais frequentes)

| Curso 12º ano | Cands. % | Cols. % |
|---|----------|---------|
| F62 Línguas e Humanidades | 19 17 | 1 20 |
| F61 Ciências Socioeconómicas | 5 5 | 1 20 |
| F60 Ciências e Tecnologias | 5 5 | 0 0 |
| 966 Cursos EFA, Formações Modulares | 2 2 | 0 0 |
| 950 Equivalências Estrangeiras (Decret | 2 2 | 0 0 |
| C64 Artes Visuais | 2 2 | 0 0 |
| 940 Escolas estrangeiras em Portugal | 1 1 | 1 20 |
| G80 Cursos profissionais das EP anterio | 1 1 | 0 0 |
| P84 Técnico de Serviços Jurídicos | 1 1 | 0 0 |
| P56 Técnico de Gestão e Programação | 1 1 | 0 0 |
| P01 Animador Sociocultural | 1 1 | 0 0 |
| C82 Recorrente - Línguas e Humanidad | 1 1 | 0 0 |
| C81 Recorrente - Ciências Socioeconóm | 1 1 | 0 0 |
| C80 Recorrente - Ciências e Tecnologia | 1 1 | 0 0 |
| C60 Ciências e Tecnologias | 1 1 | 0 0 |

MÉDIAS dos Colocados

| | |
|----------------------|-------|
| Nota de candidatura | 165.5 |
| Prova de ingresso | 180.7 |
| Média do 12º ano | 150.3 |
| Média do 10º/11º ano | 150.3 |

DISTRIBUIÇÕES DE NOTAS DE CANDIDATURA



Estabelecimento: 0502 Universidade de Coimbra - Faculdade de Direito
Curso Superior: 9078 Direito
Licenciatura

OPÇÃO CANDIDATURA

| Opção | Cands. % | Cols. % |
|--------------|----------|---------|
| 1ª | 81 15 | 6 15 |
| 2ª | 21 4 | 1 3 |
| 3ª | 25 5 | 2 5 |
| 4ª | 18 3 | 0 0 |
| 5ª | 10 2 | 0 0 |
| 6ª | 6 1 | 1 3 |
| Total | 161 | 10 |

ETAPA COLOCAÇÃO (contingente)

| Etapa Colocação | Cands. % | Cols. % | Nota |
|-----------------|----------|---------|-------|
| 17 Geral | 161 29 | 10 26 | 167.5 |
| Total | 161 | 10 | |

DISTRITO/GAES DE CANDIDATURA

| Distrito Origem | Cands. % | Cols. % |
|------------------|----------|---------|
| Coimbra | 34 6 | 1 3 |
| Lisboa | 26 5 | 2 5 |
| Porto | 22 4 | 2 5 |
| Braga | 14 3 | 1 3 |
| Viseu | 10 2 | 1 3 |
| Aveiro | 9 2 | 1 3 |
| R. A. Madeira | 9 2 | 0 0 |
| Vila Real | 7 1 | 1 3 |
| Leiria | 6 1 | 0 0 |
| Santarém | 6 1 | 1 3 |
| Bragança | 4 1 | 0 0 |
| Portalegre | 2 0 | 0 0 |
| Faro | 2 0 | 0 0 |
| Viana do Castelo | 2 0 | 0 0 |
| Beja | 2 0 | 0 0 |
| Guarda | 2 0 | 0 0 |
| Setúbal | 1 0 | 0 0 |
| Évora | 1 0 | 0 0 |
| Castelo Branco | 1 0 | 0 0 |
| R. A. Açores | 1 0 | 0 0 |
| Total | 161 | 10 |

SEXO DOS CANDIDATOS

| Sexo | Cands. % | Cols. % |
|--------------|----------|---------|
| Masc. | 51 9 | 1 3 |
| Femin. | 110 20 | 9 23 |
| Total | 161 | 10 |

CURSO DO 12º ANO

| Curso 12º ano | Cands. % | Cols. % |
|---|----------|---------|
| F62 Línguas e Humanidades | 79 14 | 6 15 |
| F60 Ciências e Tecnologias | 33 6 | 1 3 |
| F61 Ciências Socioeconómicas | 14 3 | 1 3 |
| 610 Cursos de Educação e Formação (| 4 1 | 0 0 |
| C60 Ciências e Tecnologias | 4 1 | 0 0 |
| 950 Equivalências Estrangeiras (Decret | 3 1 | 0 0 |
| P91 Técnico de Turismo | 3 1 | 0 0 |
| C62 Línguas e Humanidades | 2 0 | 0 0 |
| G80 Cursos profissionais das EP anterio | 2 0 | 0 0 |
| C82 Recorrente - Línguas e Humanidad | 2 0 | 0 0 |
| H28 Análises Químico-Biológicas | 1 0 | 1 3 |
| C80 Recorrente - Ciências e Tecnologia | 1 0 | 1 3 |
| C70 Comunicação Audiovisual | 1 0 | 0 0 |
| C81 Recorrente - Ciências Socioeconóm | 1 0 | 0 0 |
| F64 Artes Visuais | 1 0 | 0 0 |

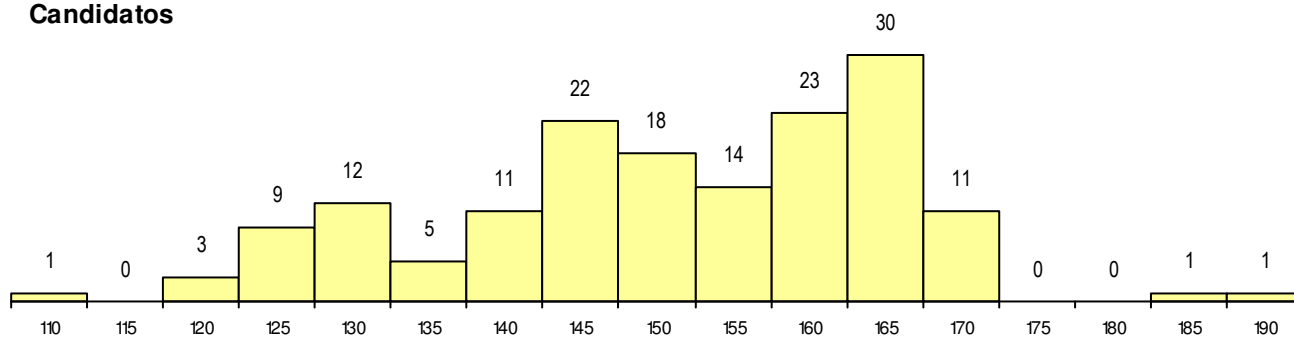
(15 mais frequentes)

MÉDIAS dos Colocados

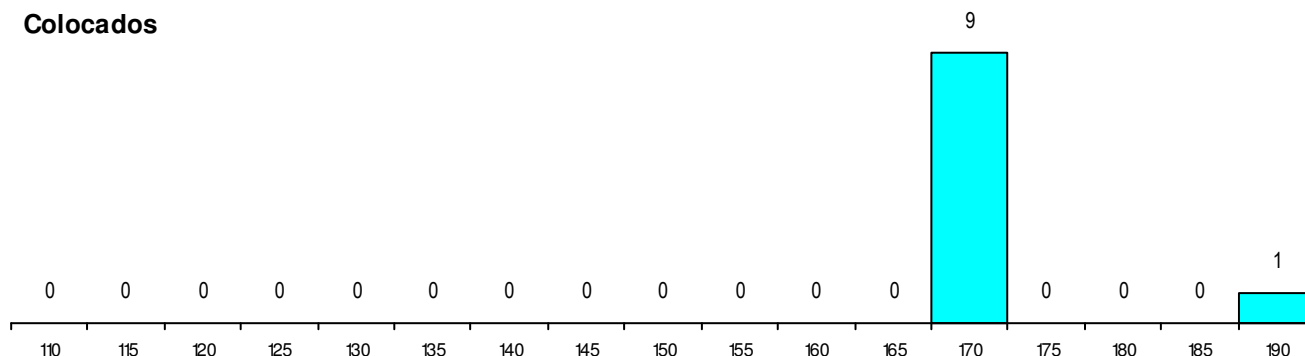
| | |
|----------------------|-------|
| Nota de candidatura | 169.9 |
| Prova de ingresso | 171.1 |
| Média do 12º ano | 168.7 |
| Média do 10º/11º ano | 168.7 |

DISTRIBUIÇÕES DE NOTAS DE CANDIDATURA

Candidatos



Colocados



Estabelecimento: 0503 Universidade de Coimbra - Faculdade de Economia
Curso Superior: 9081 Economia
Licenciatura

OPÇÃO CANDIDATURA

| Opção | Cands. % | Cols. % |
|--------------|-----------|-----------|
| 1ª | 11 7 | 4 11 |
| 2ª | 5 3 | 3 8 |
| 3ª | 3 2 | 1 3 |
| 4ª | 4 2 | 1 3 |
| 5ª | 4 2 | 1 3 |
| 6ª | 5 3 | 2 5 |
| Total | 32 | 12 |

ETAPA COLOCAÇÃO (contingente)

| Etapa Colocação | Cands. % | Cols. % | Nota |
|-----------------|-----------|-----------|-------|
| 17 Geral | 32 20 | 12 32 | 145.0 |
| Total | 32 | 12 | |

DISTRITO/GAES DE CANDIDATURA

| Distrito Origem | Cands. % | Cols. % |
|-----------------|-----------|-----------|
| Coimbra | 10 6 | 5 13 |
| Porto | 6 4 | 1 3 |
| Leiria | 6 4 | 1 3 |
| Lisboa | 3 2 | 2 5 |
| Braga | 3 2 | 1 3 |
| Viseu | 1 1 | 0 0 |
| Vila Real | 1 1 | 0 0 |
| Setúbal | 1 1 | 1 3 |
| Santarém | 1 1 | 1 3 |
| Total | 32 | 12 |

SEXO DOS CANDIDATOS

| Sexo | Cands. % | Cols. % |
|--------------|-----------|-----------|
| Masc. | 21 13 | 7 18 |
| Femin. | 11 7 | 5 13 |
| Total | 32 | 12 |

CURSO DO 12º ANO (15 mais frequentes)

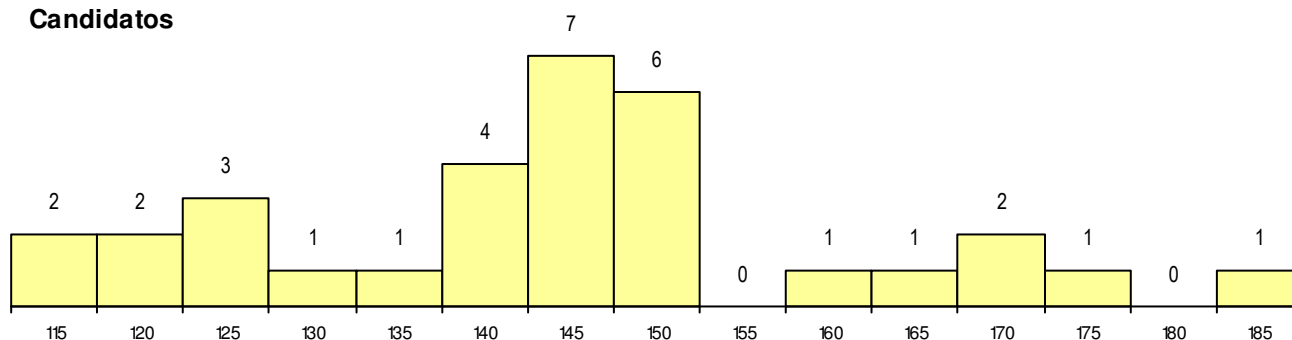
| Curso 12º ano | Cands. % | Cols. % |
|---------------------------------------|----------|---------|
| F60 Ciências e Tecnologias | 14 9 | 5 13 |
| F61 Ciências Socioeconómicas | 13 8 | 5 13 |
| C60 Ciências e Tecnologias | 3 2 | 0 0 |
| C81 Recorrente - Ciências Socioeconóm | 1 1 | 1 3 |
| C61 Ciências Socioeconómicas | 1 1 | 1 3 |

MÉDIAS dos Colocados

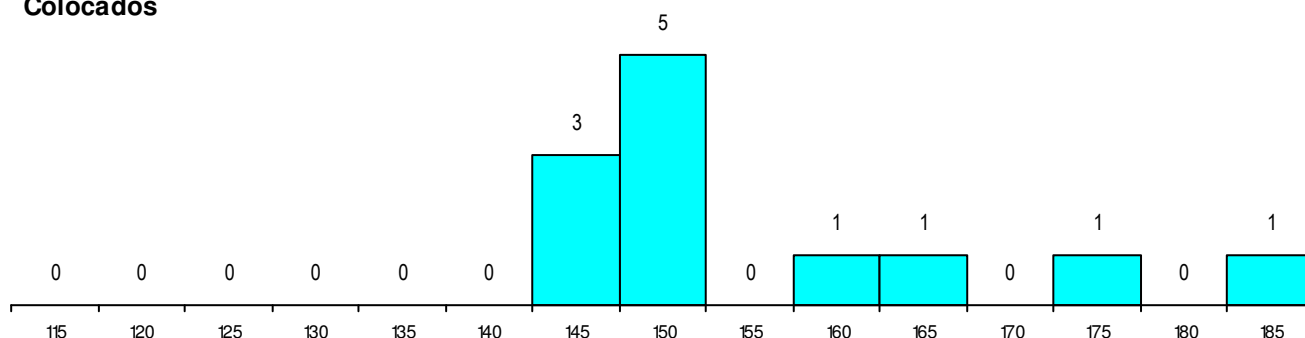
Nota de candidatura 155.8
 Prova de ingresso 148.0
 Média do 12º ano 163.5
 Média do 10º/11º ano 163.5

DISTRIBUIÇÕES DE NOTAS DE CANDIDATURA

Candidatos



Colocados



Estabelecimento: 0503 Universidade de Coimbra - Faculdade de Economia
Curso Superior: 9147 Gestão
 Licenciatura

OPÇÃO CANDIDATURA

| Opção | Cands. % | Cols. % |
|--------------|----------|---------|
| 1ª | 6 5 | 1 10 |
| 2ª | 4 3 | 0 0 |
| 4ª | 3 2 | 0 0 |
| 5ª | 3 2 | 0 0 |
| 6ª | 1 1 | 0 0 |
| Total | 17 | 1 |

ETAPA COLOCAÇÃO (contingente)

| Etapa Colocação | Cands. % | Cols. % | Nota |
|-----------------|----------|---------|-------|
| 17 Geral | 17 13 | 1 10 | 171.0 |
| Total | 17 | 1 | |

DISTRITO/GAES DE CANDIDATURA

| Distrito Origem | Cands. % | Cols. % |
|-----------------|----------|---------|
| Leiria | 4 3 | 1 10 |
| Coimbra | 4 3 | 0 0 |
| Porto | 2 2 | 0 0 |
| Lisboa | 2 2 | 0 0 |
| Braga | 2 2 | 0 0 |
| Viseu | 1 1 | 0 0 |
| Santarém | 1 1 | 0 0 |
| Aveiro | 1 1 | 0 0 |
| Total | 17 | 1 |

SEXO DOS CANDIDATOS

| Sexo | Cands. % | Cols. % |
|--------------|----------|---------|
| Masc. | 9 7 | 0 0 |
| Femin. | 8 6 | 1 10 |
| Total | 17 | 1 |

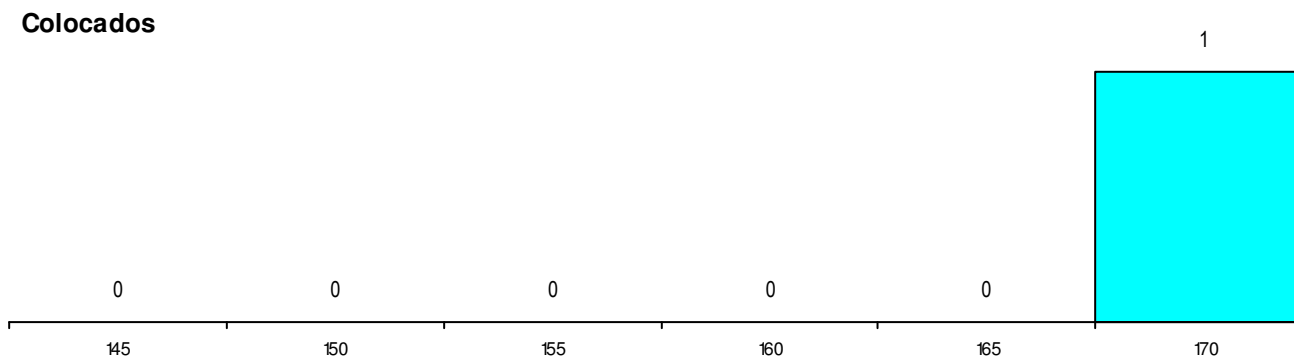
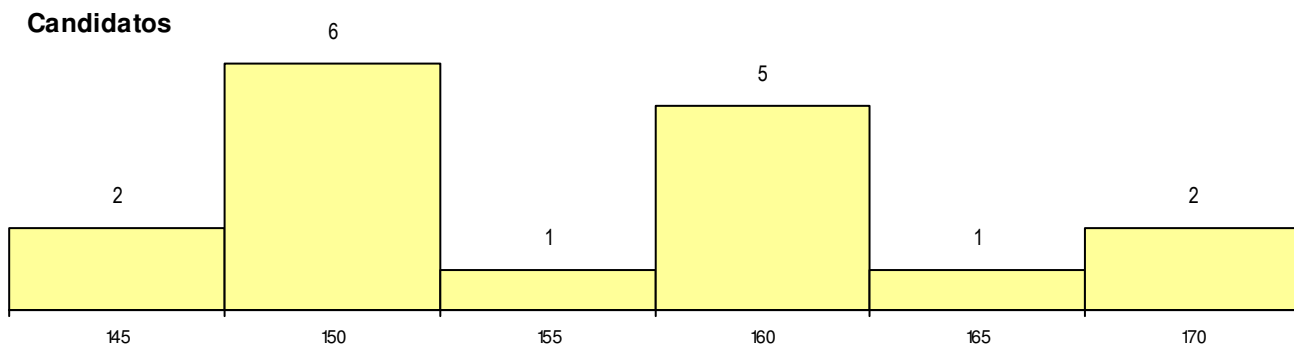
CURSO DO 12º ANO (15 mais frequentes)

| Curso 12º ano | Cands. % | Cols. % |
|---------------------------------------|----------|---------|
| F61 Ciências Socioeconómicas | 13 10 | 0 0 |
| F60 Ciências e Tecnologias | 2 2 | 1 10 |
| C81 Recorrente - Ciências Socioeconóm | 1 1 | 0 0 |
| C61 Ciências Socioeconómicas | 1 1 | 0 0 |

MÉDIAS dos Colocados

| | |
|----------------------|-------|
| Nota de candidatura | 171.0 |
| Prova de ingresso | 184.0 |
| Média do 12º ano | 158.0 |
| Média do 10º/11º ano | 158.0 |

DISTRIBUIÇÕES DE NOTAS DE CANDIDATURA



Estabelecimento: 0503 Universidade de Coimbra - Faculdade de Economia
Curso Superior: 9229 Relações Internacionais
Licenciatura

OPÇÃO CANDIDATURA

| Opção | Cands. % | Cols. % |
|--------------|----------|---------|
| 1ª | 1 1 | 1 50 |
| 2ª | 4 5 | 0 0 |
| 3ª | 2 3 | 0 0 |
| 4ª | 3 4 | 0 0 |
| 5ª | 3 4 | 0 0 |
| 6ª | 1 1 | 0 0 |
| Total | 14 | 1 |

ETAPA COLOCAÇÃO (contingente)

| Etapa Colocação | Cands. % | Cols. % | Nota |
|-----------------|----------|---------|-------|
| 17 Geral | 14 18 | 1 50 | 181.5 |
| Total | 14 | 1 | |

DISTRITO/GAES DE CANDIDATURA

| Distrito Origem | Cands. % | Cols. % |
|-----------------|----------|---------|
| Coimbra | 3 4 | 1 50 |
| Lisboa | 2 3 | 0 0 |
| Leiria | 2 3 | 0 0 |
| R. A. Madeira | 1 1 | 0 0 |
| Viseu | 1 1 | 0 0 |
| Setúbal | 1 1 | 0 0 |
| Santarém | 1 1 | 0 0 |
| Porto | 1 1 | 0 0 |
| Portalegre | 1 1 | 0 0 |
| Aveiro | 1 1 | 0 0 |
| Total | 14 | 1 |

SEXO DOS CANDIDATOS

| Sexo | Cands. % | Cols. % |
|--------------|----------|---------|
| Masc. | 6 8 | 0 0 |
| Femin. | 8 10 | 1 50 |
| Total | 14 | 1 |

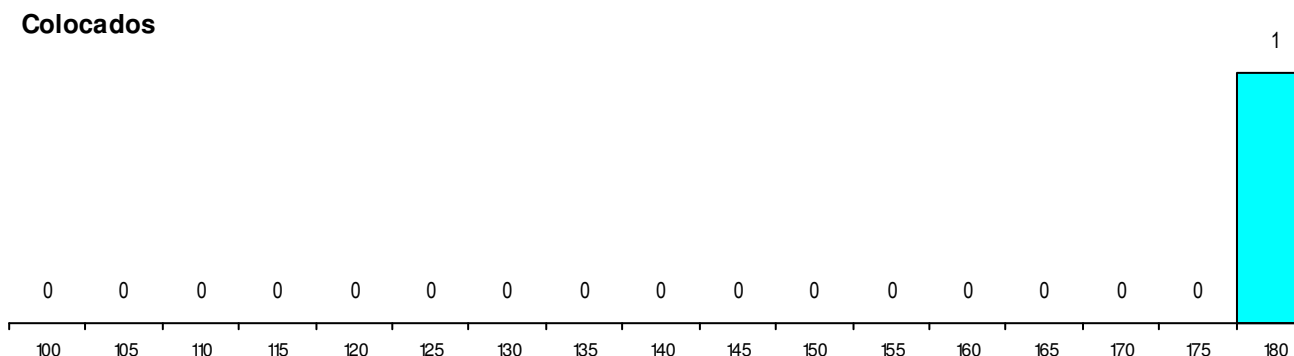
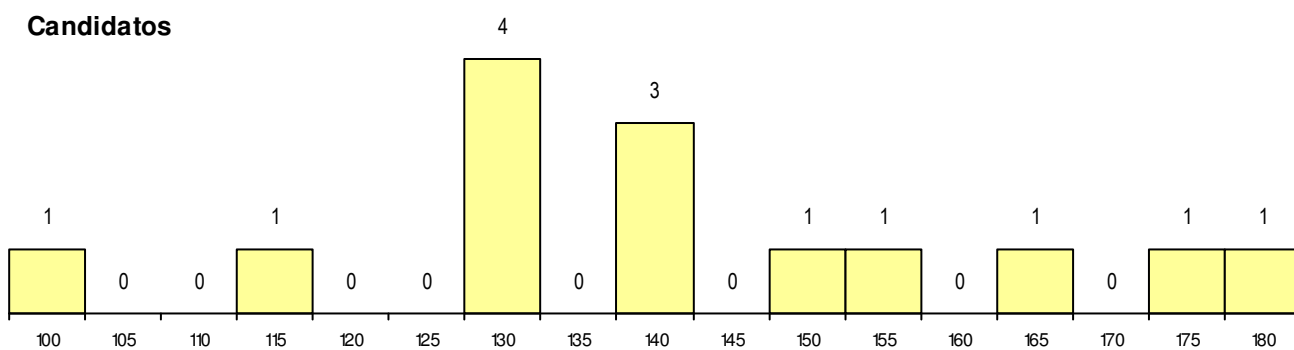
CURSO DO 12º ANO

| Curso 12º ano | (15 mais frequentes) | |
|--|----------------------|---------|
| | Cands. % | Cols. % |
| F62 Línguas e Humanidades | 7 9 | 1 50 |
| F61 Ciências Socioeconómicas | 3 4 | 0 0 |
| 966 Cursos EFA, Formações Modulares | 1 1 | 0 0 |
| 950 Equivalências Estrangeiras (Decret | 1 1 | 0 0 |
| 610 Cursos de Educação e Formação (| 1 1 | 0 0 |
| F60 Ciências e Tecnologias | 1 1 | 0 0 |

MÉDIAS dos Colocados

| | |
|----------------------|-------|
| Nota de candidatura | 181.5 |
| Prova de ingresso | 177.0 |
| Média do 12º ano | 186.0 |
| Média do 10º/11º ano | 186.0 |

DISTRIBUIÇÕES DE NOTAS DE CANDIDATURA



Estabelecimento: 0503 Universidade de Coimbra - Faculdade de Economia
Curso Superior: 9240 Sociologia
 Licenciatura

OPÇÃO CANDIDATURA

| Opção | Cands. % | Cols. % |
|--------------|-----------|----------|
| 1ª | 5 6 | 1 13 |
| 2ª | 6 8 | 2 25 |
| 3ª | 6 8 | 0 0 |
| 4ª | 10 13 | 1 13 |
| 5ª | 5 6 | 0 0 |
| 6ª | 1 1 | 1 13 |
| Total | 33 | 5 |

ETAPA COLOCAÇÃO (contingente)

| Etapa Colocação | Cands. % | Cols. % | Nota |
|-----------------|-----------|----------|-------|
| 17 Geral | 33 42 | 5 63 | 143.0 |
| Total | 33 | 5 | |

DISTRITO/GAES DE CANDIDATURA

| Distrito Origem | Cands. % | Cols. % |
|-----------------|-----------|----------|
| Coimbra | 15 19 | 2 25 |
| Porto | 3 4 | 1 13 |
| Leiria | 3 4 | 0 0 |
| Guarda | 3 4 | 0 0 |
| Viseu | 2 3 | 1 13 |
| Castelo Branco | 2 3 | 0 0 |
| Bragança | 2 3 | 1 13 |
| Aveiro | 2 3 | 0 0 |
| Setúbal | 1 1 | 0 0 |
| Total | 33 | 5 |

SEXO DOS CANDIDATOS

| Sexo | Cands. % | Cols. % |
|--------------|-----------|----------|
| Masc. | 7 9 | 1 13 |
| Femin. | 26 33 | 4 50 |
| Total | 33 | 5 |

CURSO DO 12º ANO

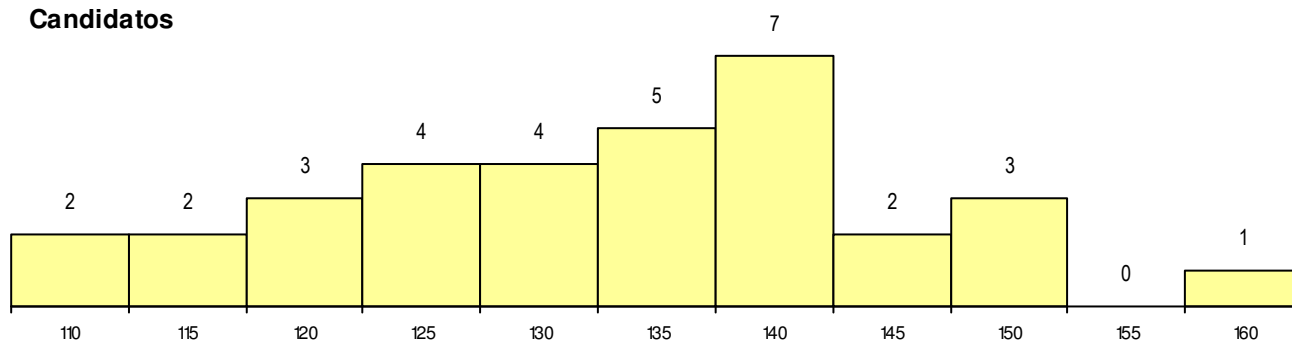
| Curso 12º ano | (15 mais frequentes) | |
|---|----------------------|---------|
| | Cands. % | Cols. % |
| F62 Línguas e Humanidades | 14 18 | 1 13 |
| F61 Ciências Socioeconómicas | 3 4 | 1 13 |
| F60 Ciências e Tecnologias | 3 4 | 1 13 |
| 966 Cursos EFA, Formações Modulares | 3 4 | 0 0 |
| P14 Técnico de Multimédia | 2 3 | 0 0 |
| P08 Instrumentista de Sopros e de Percussão | 1 1 | 1 13 |
| C81 Recorrente - Ciências Socioeconómicas | 1 1 | 1 13 |
| R05 Técnico de Apoio à Gestão Desportiva | 1 1 | 0 0 |
| P91 Técnico de Turismo | 1 1 | 0 0 |
| P84 Técnico de Serviços Jurídicos | 1 1 | 0 0 |
| C82 Recorrente - Línguas e Humanidades | 1 1 | 0 0 |
| C64 Artes Visuais | 1 1 | 0 0 |
| C62 Línguas e Humanidades | 1 1 | 0 0 |

MÉDIAS dos Colocados

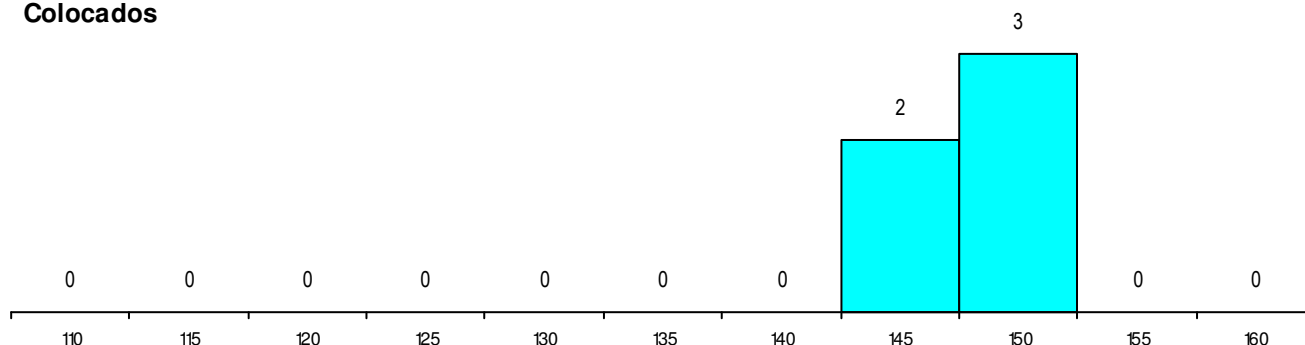
| | |
|----------------------|-------|
| Nota de candidatura | 147.8 |
| Prova de ingresso | 146.6 |
| Média do 12º ano | 149.0 |
| Média do 10º/11º ano | 149.0 |

DISTRIBUIÇÕES DE NOTAS DE CANDIDATURA

Candidatos



Colocados



Estabelecimento: 0504 Universidade de Coimbra - Faculdade de Farmácia
Curso Superior: 9494 Ciências Farmacêuticas
Mestrado Integrado

OPÇÃO CANDIDATURA

| Opção | Cands. % | Cols. % |
|--------------|----------|---------|
| 1ª | 8 14 | 1 5 |
| 2ª | 4 7 | 0 0 |
| 3ª | 1 2 | 0 0 |
| 4ª | 1 2 | 0 0 |
| Total | 14 | 1 |

ETAPA COLOCAÇÃO (contingente)

| Etapa Colocação | Cands. % | Cols. % | Nota |
|-----------------|----------|---------|-------|
| 17 Geral | 14 25 | 1 5 | 155.2 |
| Total | 14 | 1 | |

DISTRITO/GAES DE CANDIDATURA

| Distrito Origem | Cands. % | Cols. % |
|------------------|----------|---------|
| Coimbra | 5 9 | 0 0 |
| Lisboa | 2 4 | 0 0 |
| Aveiro | 2 4 | 1 5 |
| Viseu | 1 2 | 0 0 |
| Vila Real | 1 2 | 0 0 |
| Viana do Castelo | 1 2 | 0 0 |
| Santarém | 1 2 | 0 0 |
| Braga | 1 2 | 0 0 |
| Total | 14 | 1 |

SEXO DOS CANDIDATOS

| Sexo | Cands. % | Cols. % |
|--------------|----------|---------|
| Masc. | 6 11 | 1 5 |
| Femin. | 8 14 | 0 0 |
| Total | 14 | 1 |

CURSO DO 12º ANO (15 mais frequentes)

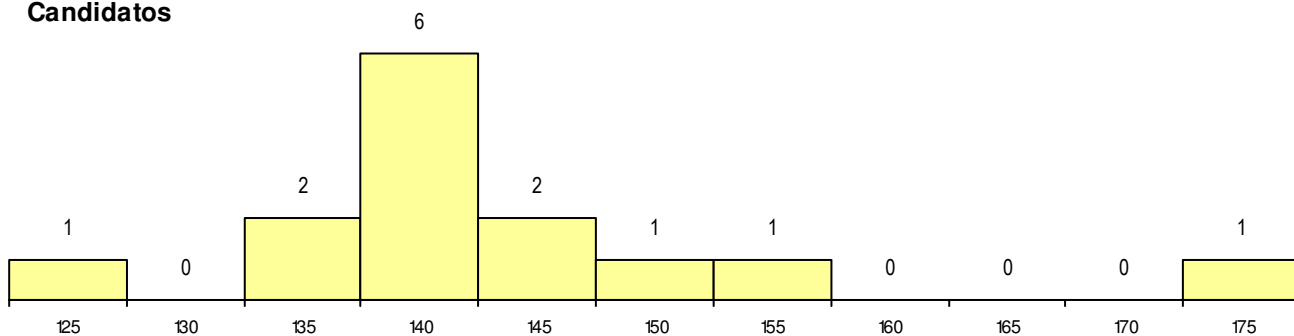
| Curso 12º ano | Cands. % | Cols. % |
|----------------------------|----------|---------|
| F60 Ciências e Tecnologias | 13 23 | 0 0 |
| C60 Ciências e Tecnologias | 1 2 | 1 5 |

MÉDIAS dos Colocados

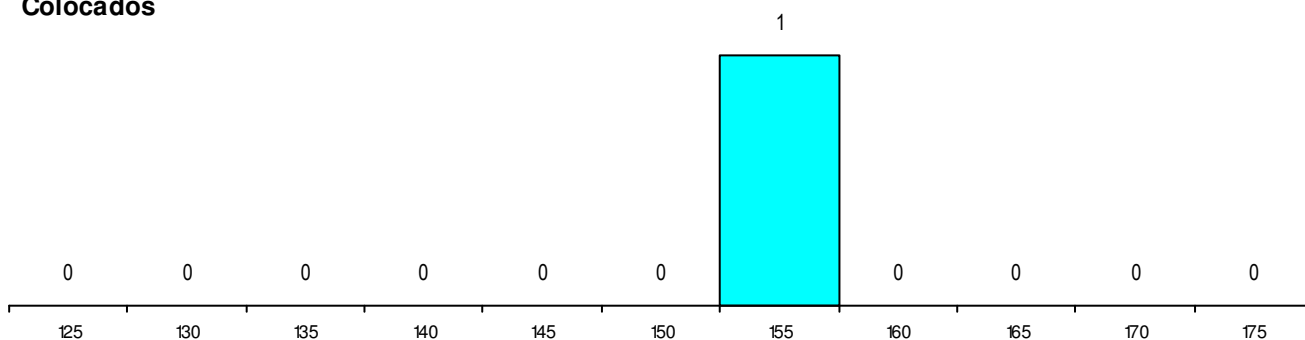
Nota de candidatura 155.2
 Prova de ingresso 146.5
 Média do 12º ano 161.0
 Média do 10º/11º ano 161.0

DISTRIBUIÇÕES DE NOTAS DE CANDIDATURA

Candidatos



Colocados



Estabelecimento: 0504 Universidade de Coimbra - Faculdade de Farmácia
Curso Superior: 9819 Ciências Bioanalíticas
Licenciatura

OPÇÃO CANDIDATURA

| Opção | Cands. % | Cols. % |
|--------------|----------|----------|
| 1ª | 3 20 | 3 38 |
| 2ª | 1 7 | 1 13 |
| Total | 4 | 4 |

ETAPA COLOCAÇÃO (contingente)

| Etapa Colocação | Cands. % | Cols. % | Nota |
|-----------------|----------|----------|-------|
| 17 Geral | 4 27 | 4 50 | 111.6 |
| Total | 4 | 4 | |

DISTRITO/GAES DE CANDIDATURA

| Distrito Origem | Cands. % | Cols. % |
|-----------------|----------|----------|
| R. A. Açores | 1 7 | 1 13 |
| Leiria | 1 7 | 1 13 |
| Coimbra | 1 7 | 1 13 |
| Aveiro | 1 7 | 1 13 |
| Total | 4 | 4 |

SEXO DOS CANDIDATOS

| Sexo | Cands. % | Cols. % |
|--------------|----------|----------|
| Masc. | 1 7 | 1 13 |
| Femin. | 3 20 | 3 38 |
| Total | 4 | 4 |

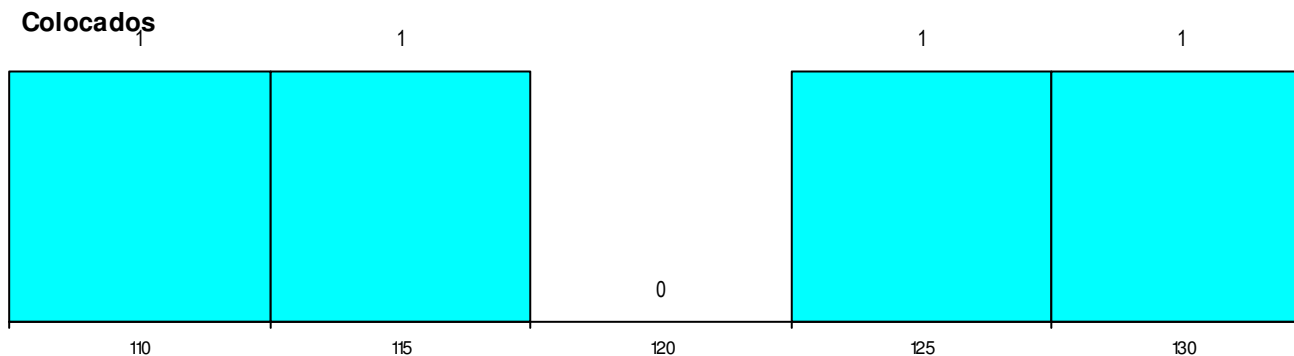
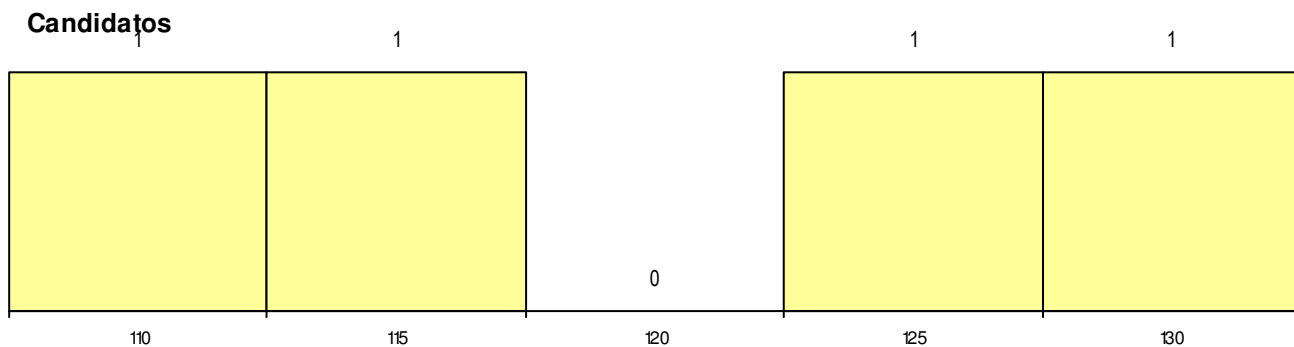
CURSO DO 12º ANO (15 mais frequentes)

| Curso 12º ano | Cands. % | Cols. % |
|----------------------------|----------|---------|
| F60 Ciências e Tecnologias | 4 27 | 4 50 |

MÉDIAS dos Colocados

| | |
|----------------------|-------|
| Nota de candidatura | 120.7 |
| Prova de ingresso | 113.4 |
| Média do 12º ano | 125.5 |
| Média do 10º/11º ano | 125.5 |

DISTRIBUIÇÕES DE NOTAS DE CANDIDATURA



Estabelecimento: 0504 Universidade de Coimbra - Faculdade de Farmácia
Curso Superior: 9832 Farmácia Biomédica
Licenciatura

| OPÇÃO CANDIDATURA | | | | ETAPA COLOCAÇÃO (contingente) | | | | DISTRITO/GAES DE CANDIDATURA | | | |
|-------------------|----------|---------|-----|-------------------------------|----------|---------|------|------------------------------|----------|---------|-----|
| Opção | Cands. % | Cols. % | | Etapa Colocação | Cands. % | Cols. % | Nota | Distrito Origem | Cands. % | Cols. % | |
| 2ª | 1 | 6 | 0 0 | 17 Geral | 2 | 11 | 0 0 | Viana do Castelo | 1 | 6 | 0 0 |
| 3ª | 1 | 6 | 0 0 | Total | 2 | | 0 | Santarém | 1 | 6 | 0 0 |
| Total | 2 | | 0 | | | | | Total | 2 | | 0 |

| SEXO DOS CANDIDATOS | | | | CURSO DO 12º ANO (15 mais frequentes) | | | |
|---------------------|----------|---------|-----|---------------------------------------|----------|---------|-----|
| Sexo | Cands. % | Cols. % | | Curso 12º ano | Cands. % | Cols. % | |
| Masc. | 1 | 6 | 0 0 | F60 Ciências e Tecnologias | 2 | 11 | 0 0 |
| Femin. | 1 | 6 | 0 0 | | | | |
| Total | 2 | | 0 | | | | |


MÉDIAS dos Colocados

Nota de candidatura
 Prova de ingresso
 Média do 12º ano
 Média do 10º/11º ano

DISTRIBUIÇÕES DE NOTAS DE CANDIDATURA

Candidatos

2



140

Colocados

0

140

Estabelecimento: 0505 Universidade de Coimbra - Faculdade de Letras
Curso Superior: 8393 Português
Licenciatura

OPÇÃO CANDIDATURA

| Opção | Cands. % | Cols. % |
|--------------|----------|---------|
| 1ª | 3 8 | 2 67 |
| 2ª | 2 5 | 0 0 |
| 3ª | 1 3 | 0 0 |
| 4ª | 1 3 | 0 0 |
| 6ª | 3 8 | 0 0 |
| Total | 10 | 2 |

ETAPA COLOCAÇÃO (contingente)

| Etapa Colocação | Cands. % | Cols. % | Nota |
|-----------------|----------|---------|-------|
| 17 Geral | 10 26 | 2 67 | 140.0 |
| Total | 10 | 2 | |

DISTRITO/GAES DE CANDIDATURA

| Distrito Origem | Cands. % | Cols. % |
|-----------------|----------|---------|
| Santarém | 2 5 | 1 33 |
| Braga | 2 5 | 0 0 |
| Aveiro | 2 5 | 0 0 |
| Vila Real | 1 3 | 0 0 |
| Porto | 1 3 | 1 33 |
| Portalegre | 1 3 | 0 0 |
| Coimbra | 1 3 | 0 0 |
| Total | 10 | 2 |

SEXO DOS CANDIDATOS

| Sexo | Cands. % | Cols. % |
|--------------|----------|---------|
| Femin. | 10 26 | 2 67 |
| Total | 10 | 2 |

CURSO DO 12º ANO

(15 mais frequentes)

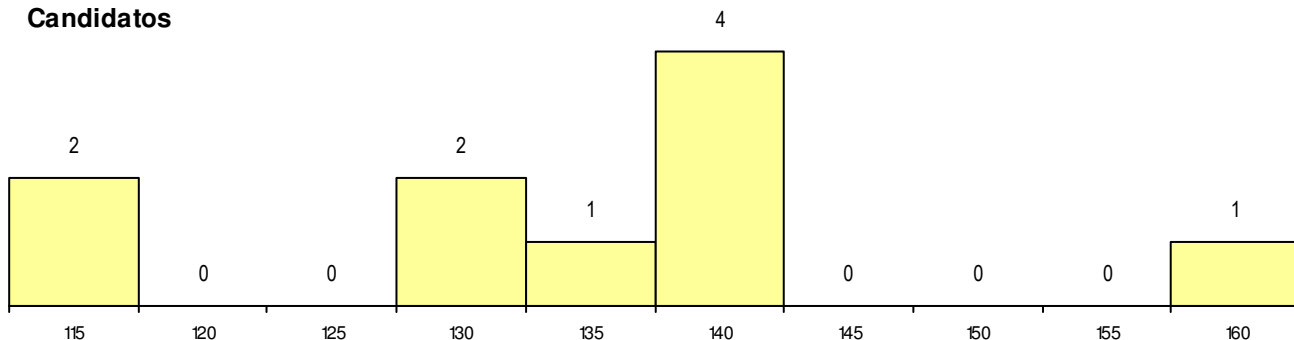
| Curso 12º ano | Cands. % | Cols. % |
|----------------------------|----------|---------|
| F62 Línguas e Humanidades | 8 21 | 2 67 |
| F60 Ciências e Tecnologias | 2 5 | 0 0 |

MÉDIAS dos Colocados

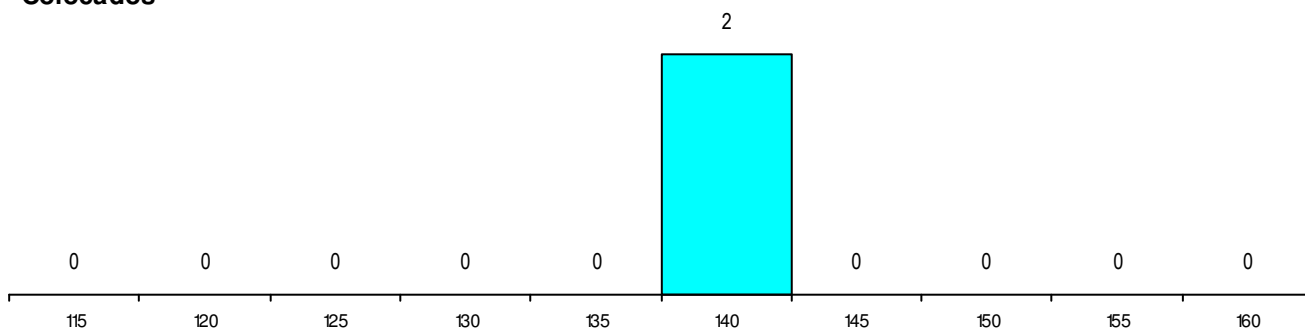
Nota de candidatura 140.8
 Prova de ingresso 124.5
 Média do 12º ano 157.0
 Média do 10º/11º ano 157.0

DISTRIBUIÇÕES DE NOTAS DE CANDIDATURA

Candidatos



Colocados



Estabelecimento: 0505 Universidade de Coimbra - Faculdade de Letras
Curso Superior: 9006 Arqueologia
 Licenciatura

OPÇÃO CANDIDATURA

| Opção | Cands. % | Cols. % |
|--------------|----------|---------|
| 1ª | 3 5 | 0 0 |
| 2ª | 1 2 | 0 0 |
| 3ª | 5 9 | 2 50 |
| 4ª | 3 5 | 0 0 |
| 5ª | 3 5 | 0 0 |
| 6ª | 4 7 | 0 0 |
| Total | 19 | 2 |

ETAPA COLOCAÇÃO (contingente)

| Etapa Colocação | Cands. % | Cols. % | Nota |
|-----------------|----------|---------|-------|
| 17 Geral | 19 35 | 2 50 | 137.0 |
| Total | 19 | 2 | |

DISTRITO/GAES DE CANDIDATURA

| Distrito Origem | Cands. % | Cols. % |
|------------------|----------|---------|
| Coimbra | 9 16 | 1 25 |
| Santarém | 2 4 | 0 0 |
| Viseu | 1 2 | 0 0 |
| Viana do Castelo | 1 2 | 0 0 |
| Porto | 1 2 | 0 0 |
| Portalegre | 1 2 | 0 0 |
| Lisboa | 1 2 | 0 0 |
| Castelo Branco | 1 2 | 1 25 |
| Braga | 1 2 | 0 0 |
| Aveiro | 1 2 | 0 0 |
| Total | 19 | 2 |

SEXO DOS CANDIDATOS

| Sexo | Cands. % | Cols. % |
|--------------|----------|---------|
| Masc. | 11 20 | 1 25 |
| Femin. | 8 15 | 1 25 |
| Total | 19 | 2 |

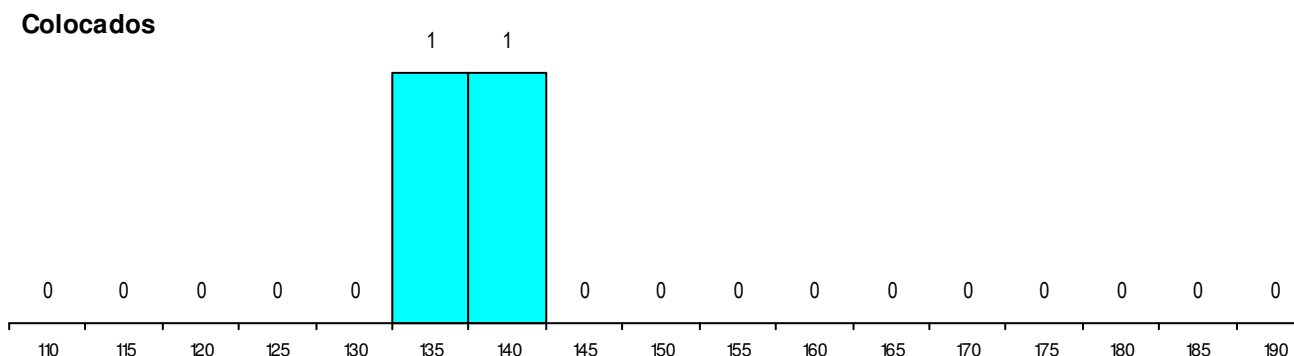
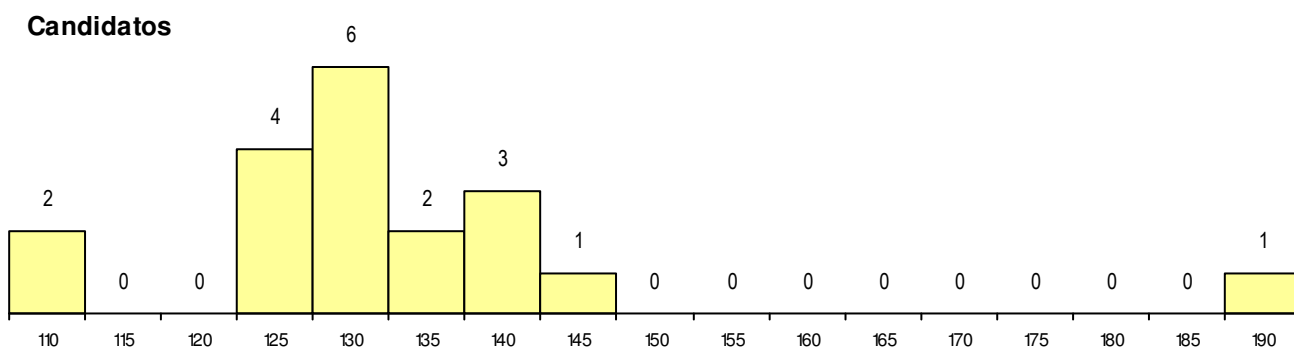
CURSO DO 12º ANO

| Curso 12º ano | (15 mais frequentes) | |
|--|----------------------|---------|
| | Cands. % | Cols. % |
| F62 Línguas e Humanidades | 9 16 | 1 25 |
| F60 Ciências e Tecnologias | 2 4 | 0 0 |
| C62 Línguas e Humanidades | 2 4 | 0 0 |
| P01 Animador Sociocultural | 1 2 | 1 25 |
| P91 Técnico de Turismo | 1 2 | 0 0 |
| F72 Design de Produto | 1 2 | 0 0 |
| F64 Artes Visuais | 1 2 | 0 0 |
| C82 Recorrente - Línguas e Humanidad | 1 2 | 0 0 |
| C80 Recorrente - Ciências e Tecnologia | 1 2 | 0 0 |

MÉDIAS dos Colocados

| | |
|----------------------|-------|
| Nota de candidatura | 139.0 |
| Prova de ingresso | 131.5 |
| Média do 12º ano | 146.5 |
| Média do 10º/11º ano | 146.5 |

DISTRIBUIÇÕES DE NOTAS DE CANDIDATURA



Estabelecimento: 0505 Universidade de Coimbra - Faculdade de Letras
Curso Superior: 9132 Estudos Artísticos
Licenciatura

OPÇÃO CANDIDATURA

| Opção | Cands. % | Cols. % |
|--------------|-----------|----------|
| 1ª | 4 8 | 1 25 |
| 2ª | 4 8 | 0 0 |
| 3ª | 2 4 | 0 0 |
| 4ª | 1 2 | 0 0 |
| 5ª | 4 8 | 0 0 |
| Total | 15 | 1 |

ETAPA COLOCAÇÃO (contingente)

| Etapa Colocação | Cands. % | Cols. % | Nota |
|-----------------|-----------|----------|-------|
| 17 Geral | 15 28 | 1 25 | 167.0 |
| Total | 15 | 1 | |

DISTRITO/GAES DE CANDIDATURA

| Distrito Origem | Cands. % | Cols. % |
|-----------------|-----------|----------|
| Coimbra | 10 19 | 1 25 |
| Lisboa | 2 4 | 0 0 |
| Viseu | 1 2 | 0 0 |
| Santarém | 1 2 | 0 0 |
| Leiria | 1 2 | 0 0 |
| Total | 15 | 1 |

SEXO DOS CANDIDATOS

| Sexo | Cands. % | Cols. % |
|--------------|-----------|----------|
| Masc. | 7 13 | 0 0 |
| Femin. | 8 15 | 1 25 |
| Total | 15 | 1 |

CURSO DO 12º ANO (15 mais frequentes)

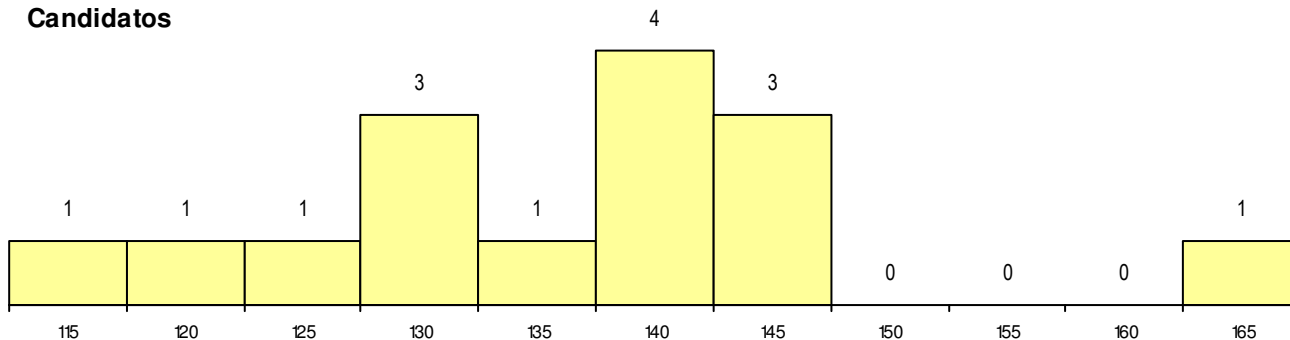
| Curso 12º ano | Cands. % | Cols. % |
|---|----------|---------|
| F62 Línguas e Humanidades | 6 11 | 0 0 |
| F60 Ciências e Tecnologias | 2 4 | 1 25 |
| R02 Artes do Espetáculo - Interpretação | 2 4 | 0 0 |
| F64 Artes Visuais | 2 4 | 0 0 |
| P92 Técnico de Turismo Ambiental e Ru | 1 2 | 0 0 |
| P01 Animador Sociocultural | 1 2 | 0 0 |
| C64 Artes Visuais | 1 2 | 0 0 |

MÉDIAS dos Colocados

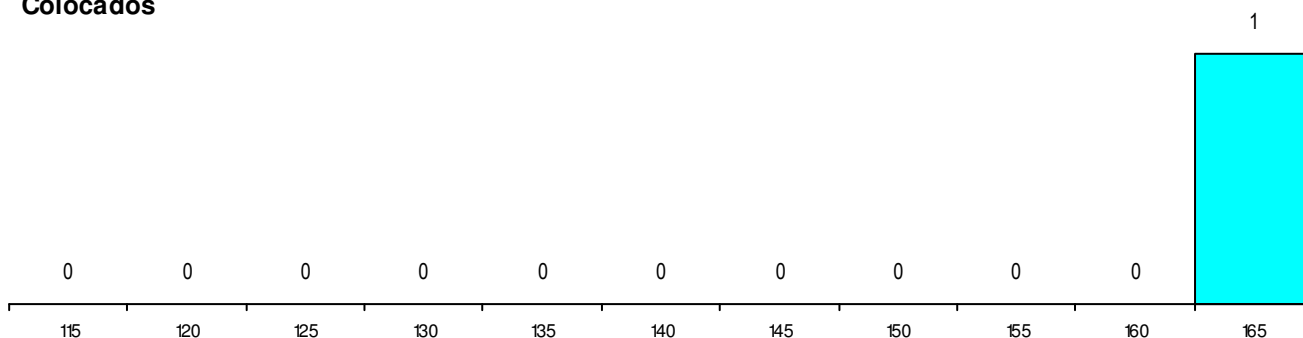
| | |
|----------------------|-------|
| Nota de candidatura | 167.0 |
| Prova de ingresso | 178.0 |
| Média do 12º ano | 156.0 |
| Média do 10º/11º ano | 156.0 |

DISTRIBUIÇÕES DE NOTAS DE CANDIDATURA

Candidatos



Colocados



Estabelecimento: 0505 Universidade de Coimbra - Faculdade de Letras
Curso Superior: 9133 Estudos Clássicos
Licenciatura

OPÇÃO CANDIDATURA

| Opção | Cands. % | Cols. % |
|--------------|-----------|----------|
| 1ª | 2 5 | 1 25 |
| 2ª | 4 9 | 0 0 |
| 3ª | 1 2 | 0 0 |
| 4ª | 2 5 | 0 0 |
| 6ª | 1 2 | 0 0 |
| Total | 10 | 1 |

ETAPA COLOCAÇÃO (contingente)

| Etapa Colocação | Cands. % | Cols. % | Nota |
|-----------------|-----------|----------|-------|
| 17 Geral | 10 23 | 1 25 | 139.0 |
| Total | 10 | 1 | |

DISTRITO/GAES DE CANDIDATURA

| Distrito Origem | Cands. % | Cols. % |
|-----------------|-----------|----------|
| Coimbra | 5 11 | 0 0 |
| Viseu | 2 5 | 0 0 |
| R. A. Madeira | 1 2 | 1 25 |
| Leiria | 1 2 | 0 0 |
| Braga | 1 2 | 0 0 |
| Total | 10 | 1 |

SEXO DOS CANDIDATOS

| Sexo | Cands. % | Cols. % |
|--------------|-----------|----------|
| Masc. | 6 14 | 1 25 |
| Femin. | 4 9 | 0 0 |
| Total | 10 | 1 |

CURSO DO 12º ANO

(15 mais frequentes)

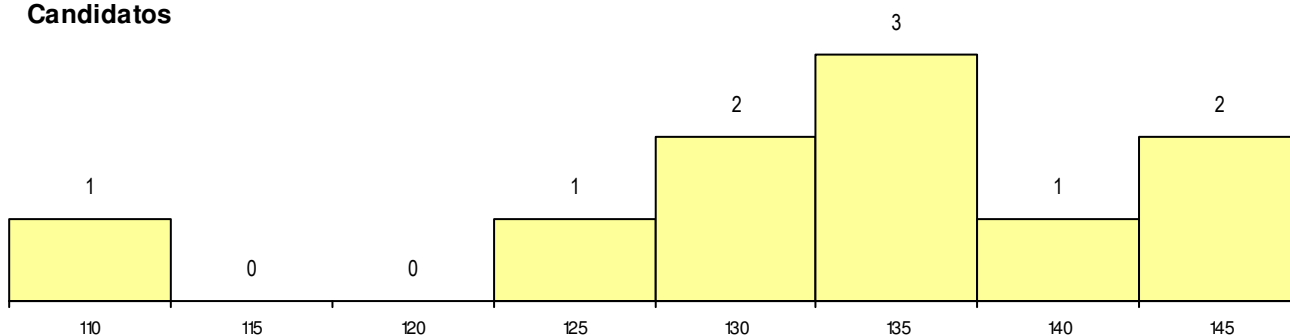
| Curso 12º ano | Cands. % | Cols. % |
|------------------------------|----------|---------|
| F62 Línguas e Humanidades | 7 16 | 0 0 |
| P07 Instrumentista de Jazz | 1 2 | 1 25 |
| F64 Artes Visuais | 1 2 | 0 0 |
| F61 Ciências Socioeconómicas | 1 2 | 0 0 |

MÉDIAS dos Colocados

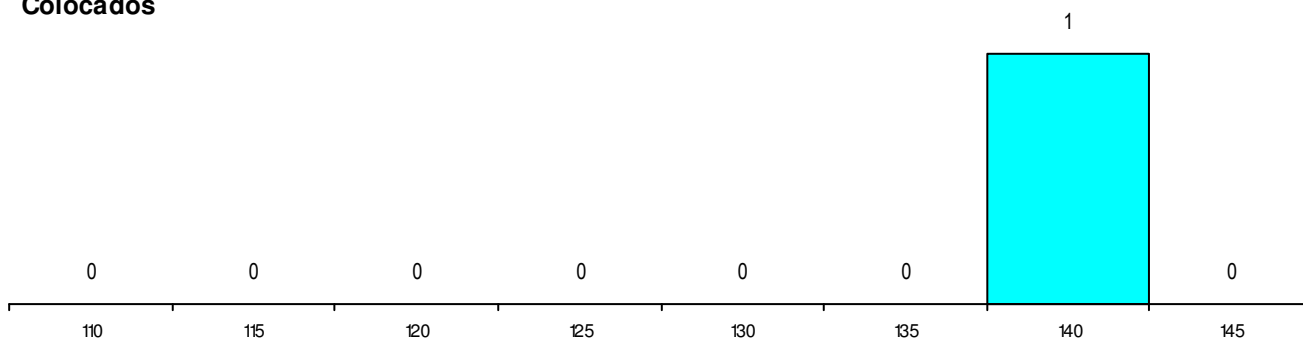
Nota de candidatura 139.0
 Prova de ingresso 136.0
 Média do 12º ano 142.0
 Média do 10º/11º ano 142.0

DISTRIBUIÇÕES DE NOTAS DE CANDIDATURA

Candidatos



Colocados



Estabelecimento: 0505 Universidade de Coimbra - Faculdade de Letras
Curso Superior: 9135 Estudos Europeus
Licenciatura

OPÇÃO CANDIDATURA

| Opção | Cands. % | Cols. % |
|--------------|-----------|----------|
| 1ª | 2 3 | 0 0 |
| 2ª | 3 5 | 0 0 |
| 3ª | 3 5 | 0 0 |
| 4ª | 1 2 | 0 0 |
| 5ª | 1 2 | 0 0 |
| 6ª | 2 3 | 0 0 |
| Total | 12 | 0 |

ETAPA COLOCAÇÃO (contingente)

| Etapa Colocação | Cands. % | Cols. % | Nota |
|-----------------|-----------|----------|------|
| 17 Geral | 12 19 | 0 0 | |
| Total | 12 | 0 | |

DISTRITO/GAES DE CANDIDATURA

| Distrito Origem | Cands. % | Cols. % |
|-----------------|-----------|----------|
| Coimbra | 6 9 | 0 0 |
| Porto | 2 3 | 0 0 |
| R. A. Madeira | 1 2 | 0 0 |
| Viseu | 1 2 | 0 0 |
| Santarém | 1 2 | 0 0 |
| Leiria | 1 2 | 0 0 |
| Total | 12 | 0 |

SEXO DOS CANDIDATOS

| Sexo | Cands. % | Cols. % |
|--------------|-----------|----------|
| Masc. | 6 9 | 0 0 |
| Femin. | 6 9 | 0 0 |
| Total | 12 | 0 |

CURSO DO 12º ANO

(15 mais frequentes)

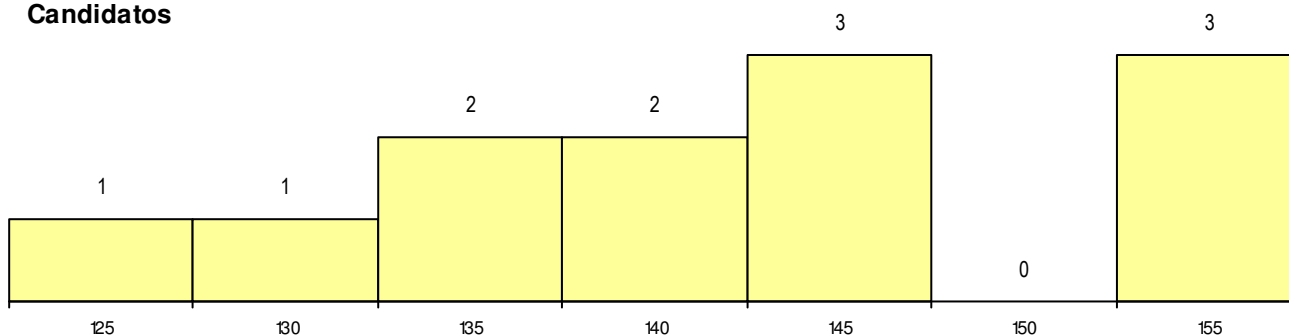
| Curso 12º ano | Cands. % | Cols. % |
|---------------------------------------|----------|---------|
| F62 Línguas e Humanidades | 6 9 | 0 0 |
| C62 Línguas e Humanidades | 2 3 | 0 0 |
| 610 Cursos de Educação e Formação (| 1 2 | 0 0 |
| F61 Ciências Socioeconómicas | 1 2 | 0 0 |
| F60 Ciências e Tecnologias | 1 2 | 0 0 |
| 062 Ciências Sociais e Humanas (DL 74 | 1 2 | 0 0 |

MÉDIAS dos Colocados

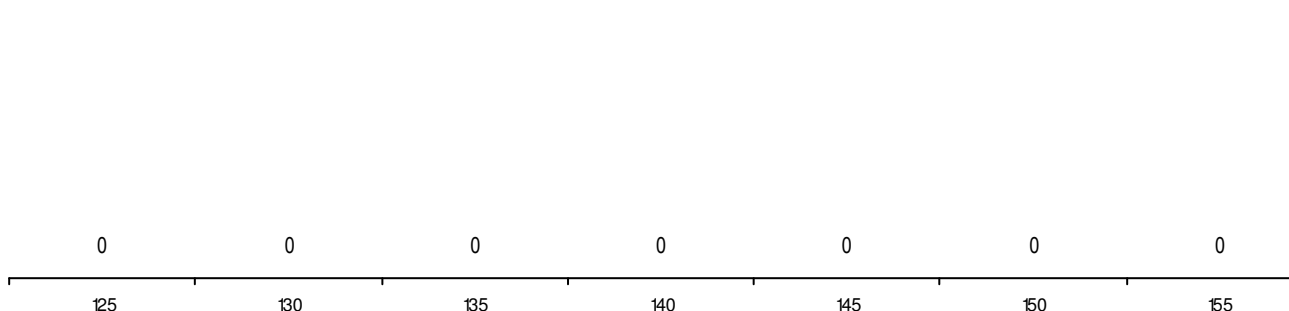
Nota de candidatura
 Prova de ingresso
 Média do 12º ano
 Média do 10º/11º ano

DISTRIBUIÇÕES DE NOTAS DE CANDIDATURA

Candidatos



Colocados



Estabelecimento: 0505 Universidade de Coimbra - Faculdade de Letras
Curso Superior: 9139 Filosofia
Licenciatura

OPÇÃO CANDIDATURA

| Opção | Cands. % | Cols. % |
|--------------|-----------|----------|
| 1ª | 1 3 | 0 0 |
| 2ª | 4 13 | 1 20 |
| 3ª | 5 16 | 0 0 |
| 4ª | 2 6 | 0 0 |
| 6ª | 3 9 | 0 0 |
| Total | 15 | 1 |

ETAPA COLOCAÇÃO (contingente)

| Etapa Colocação | Cands. % | Cols. % | Nota |
|-----------------|-----------|----------|-------|
| 17 Geral | 15 47 | 1 20 | 140.5 |
| Total | 15 | 1 | |

DISTRITO/GAES DE CANDIDATURA

| Distrito Origem | Cands. % | Cols. % |
|-----------------|-----------|----------|
| Coimbra | 8 25 | 0 0 |
| Porto | 2 6 | 0 0 |
| Lisboa | 2 6 | 0 0 |
| Guarda | 1 3 | 0 0 |
| Braga | 1 3 | 0 0 |
| Aveiro | 1 3 | 1 20 |
| Total | 15 | 1 |

SEXO DOS CANDIDATOS

| Sexo | Cands. % | Cols. % |
|--------------|-----------|----------|
| Masc. | 6 19 | 1 20 |
| Femin. | 9 28 | 0 0 |
| Total | 15 | 1 |

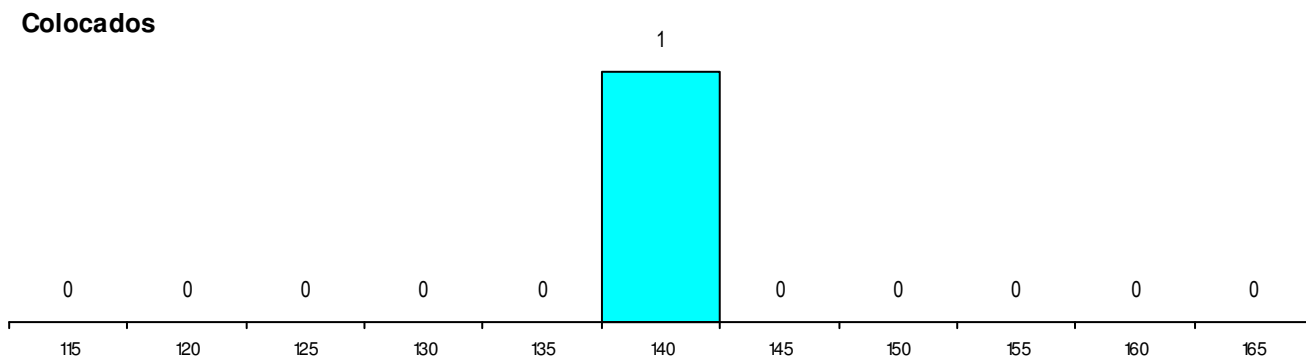
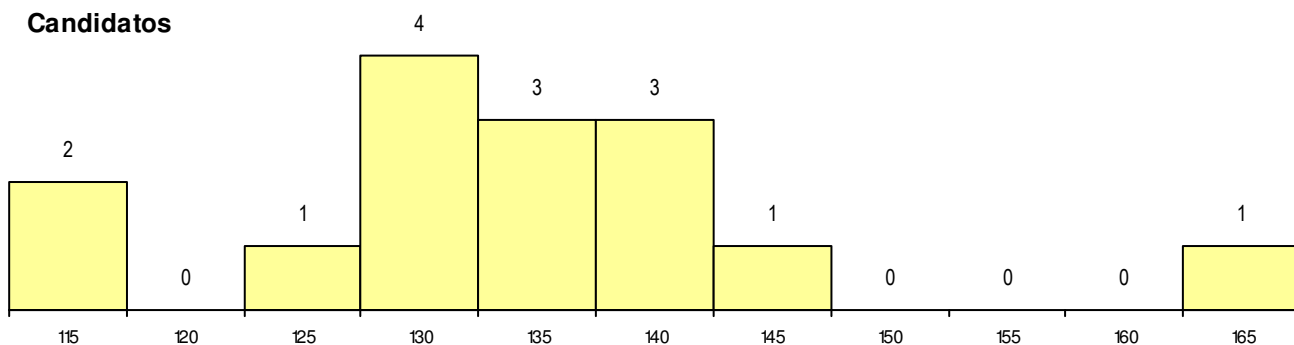
CURSO DO 12º ANO (15 mais frequentes)

| Curso 12º ano | Cands. % | Cols. % |
|---|----------|---------|
| F62 Línguas e Humanidades | 8 25 | 0 0 |
| F60 Ciências e Tecnologias | 2 6 | 1 20 |
| C62 Línguas e Humanidades | 2 6 | 0 0 |
| 950 Equivalências Estrangeiras (Decret | 1 3 | 0 0 |
| R02 Artes do Espetáculo - Interpretação | 1 3 | 0 0 |
| F64 Artes Visuais | 1 3 | 0 0 |

MÉDIAS dos Colocados

| | |
|----------------------|-------|
| Nota de candidatura | 140.5 |
| Prova de ingresso | 141.0 |
| Média do 12º ano | 140.0 |
| Média do 10º/11º ano | 140.0 |

DISTRIBUIÇÕES DE NOTAS DE CANDIDATURA



Estabelecimento: 0505 Universidade de Coimbra - Faculdade de Letras
Curso Superior: 9143 Geografia
 Licenciatura

OPÇÃO CANDIDATURA

| Opção | Cands. % | Cols. % |
|--------------|-----------|----------|
| 1ª | 8 15 | 3 38 |
| 2ª | 3 6 | 0 0 |
| 3ª | 5 10 | 0 0 |
| 4ª | 5 10 | 0 0 |
| 5ª | 1 2 | 0 0 |
| Total | 22 | 3 |

ETAPA COLOCAÇÃO (contingente)

| Etapa Colocação | Cands. % | Cols. % | Nota |
|-----------------|-----------|----------|-------|
| 17 Geral | 22 42 | 3 38 | 135.0 |
| Total | 22 | 3 | |

DISTRITO/GAES DE CANDIDATURA

| Distrito Origem | Cands. % | Cols. % |
|-----------------|-----------|----------|
| Coimbra | 10 19 | 2 25 |
| Santarém | 3 6 | 1 13 |
| Portalegre | 2 4 | 0 0 |
| Lisboa | 2 4 | 0 0 |
| Leiria | 1 2 | 0 0 |
| Guarda | 1 2 | 0 0 |
| Bragança | 1 2 | 0 0 |
| Braga | 1 2 | 0 0 |
| Aveiro | 1 2 | 0 0 |
| Total | 22 | 3 |

SEXO DOS CANDIDATOS

| Sexo | Cands. % | Cols. % |
|--------------|-----------|----------|
| Masc. | 11 21 | 1 13 |
| Femin. | 11 21 | 2 25 |
| Total | 22 | 3 |

CURSO DO 12º ANO (15 mais frequentes)

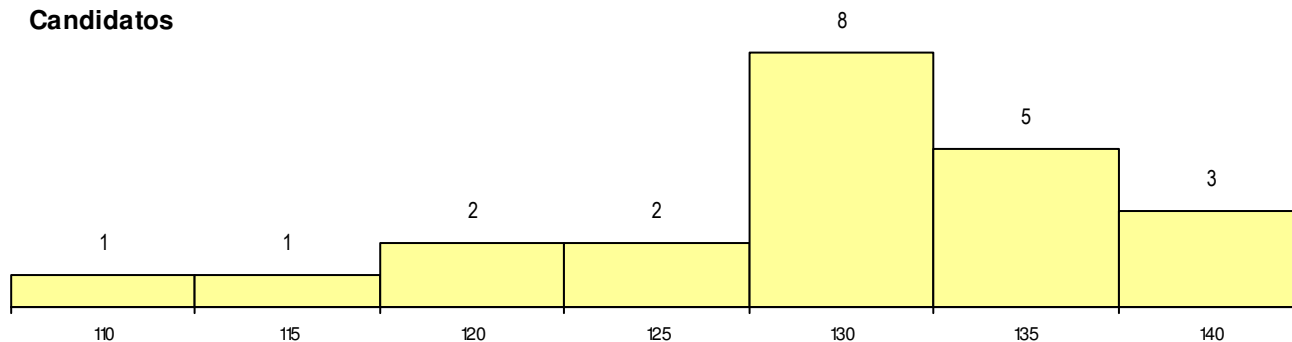
| Curso 12º ano | Cands. % | Cols. % |
|---------------------------------------|----------|---------|
| F62 Línguas e Humanidades | 12 23 | 0 0 |
| F61 Ciências Socioeconómicas | 5 10 | 1 13 |
| P11 Técnico Auxiliar de Saúde | 2 4 | 1 13 |
| C81 Recorrente - Ciências Socioeconóm | 1 2 | 1 13 |
| F60 Ciências e Tecnologias | 1 2 | 0 0 |
| C62 Línguas e Humanidades | 1 2 | 0 0 |

MÉDIAS dos Colocados

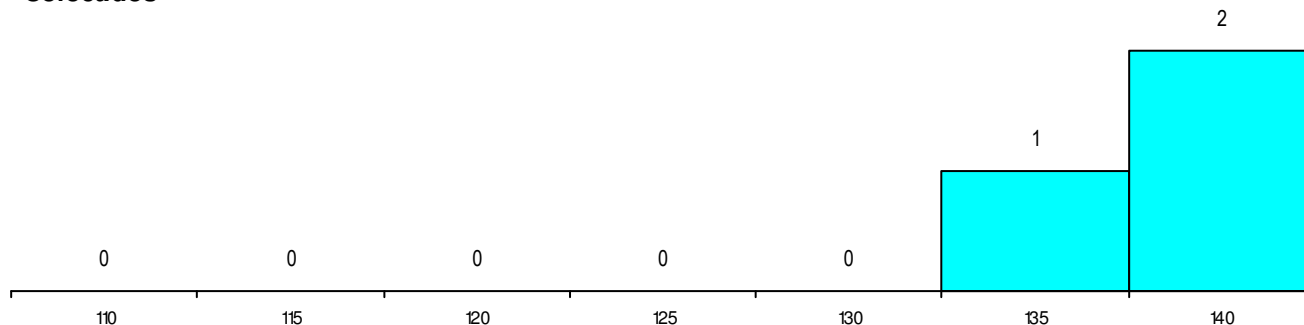
| | |
|----------------------|-------|
| Nota de candidatura | 136.8 |
| Prova de ingresso | 137.3 |
| Média do 12º ano | 136.3 |
| Média do 10º/11º ano | 136.3 |

DISTRIBUIÇÕES DE NOTAS DE CANDIDATURA

Candidatos



Colocados



Estabelecimento: 0505 Universidade de Coimbra - Faculdade de Letras
Curso Superior: 9181 História
Licenciatura

OPÇÃO CANDIDATURA

| Opção | Cands. % | Cols. % |
|--------------|----------|---------|
| 1ª | 6 6 | 1 17 |
| 2ª | 3 3 | 0 0 |
| 3ª | 4 4 | 0 0 |
| 4ª | 2 2 | 0 0 |
| 5ª | 3 3 | 0 0 |
| 6ª | 3 3 | 0 0 |
| Total | 21 | 1 |

ETAPA COLOCAÇÃO (contingente)

| Etapa Colocação | Cands. % | Cols. % | Nota |
|-----------------|----------|---------|-------|
| 17 Geral | 21 20 | 1 17 | 158.0 |
| Total | 21 | 1 | |

DISTRITO/GAES DE CANDIDATURA

| Distrito Origem | Cands. % | Cols. % |
|-----------------|----------|---------|
| Coimbra | 7 7 | 1 17 |
| Porto | 3 3 | 0 0 |
| Lisboa | 2 2 | 0 0 |
| Guarda | 2 2 | 0 0 |
| Braga | 2 2 | 0 0 |
| Viseu | 1 1 | 0 0 |
| Santarém | 1 1 | 0 0 |
| Portalegre | 1 1 | 0 0 |
| Castelo Branco | 1 1 | 0 0 |
| Aveiro | 1 1 | 0 0 |
| Total | 21 | 1 |

SEXO DOS CANDIDATOS

| Sexo | Cands. % | Cols. % |
|--------------|----------|---------|
| Masc. | 10 10 | 0 0 |
| Femin. | 11 11 | 1 17 |
| Total | 21 | 1 |

CURSO DO 12º ANO

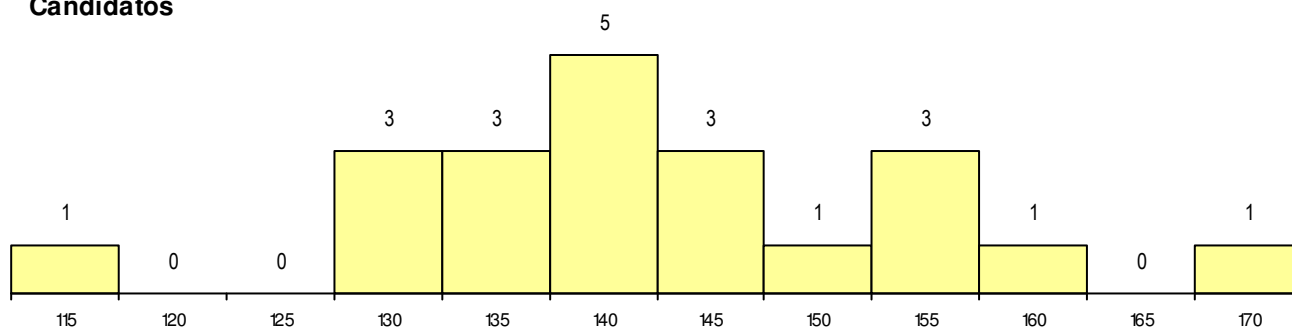
| Curso 12º ano | (15 mais frequentes) | |
|--------------------------------|----------------------|---------|
| | Cands. % | Cols. % |
| F62 Línguas e Humanidades | 17 16 | 0 0 |
| C62 Línguas e Humanidades | 2 2 | 0 0 |
| U16 Técnico de Restaurante/Bar | 1 1 | 1 17 |
| C61 Ciências Socioeconómicas | 1 1 | 0 0 |

MÉDIAS dos Colocados

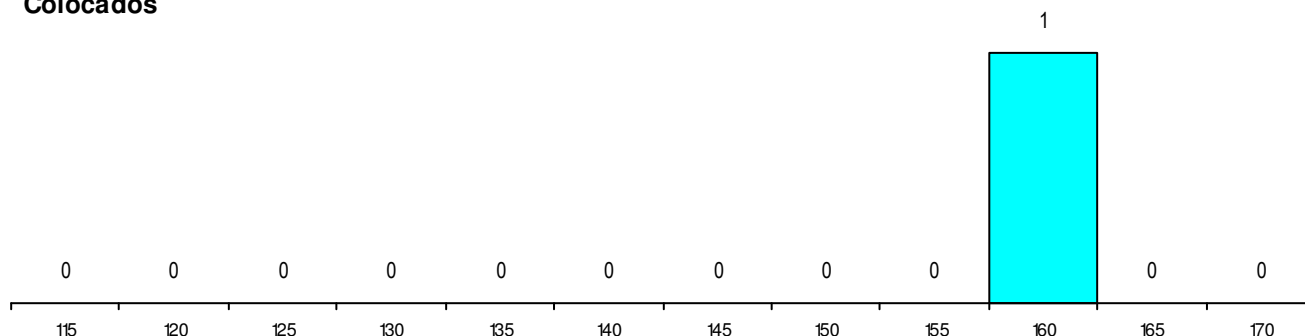
| | |
|----------------------|-------|
| Nota de candidatura | 158.0 |
| Prova de ingresso | 135.0 |
| Média do 12º ano | 181.0 |
| Média do 10º/11º ano | 181.0 |

DISTRIBUIÇÕES DE NOTAS DE CANDIDATURA

Candidatos



Colocados



Estabelecimento: 0505 Universidade de Coimbra - Faculdade de Letras
Curso Superior: 9182 História da Arte
Licenciatura

OPÇÃO CANDIDATURA

| Opção | Cands. % | Cols. % |
|--------------|-----------|----------|
| 1ª | 5 13 | 1 14 |
| 2ª | 7 18 | 2 29 |
| 3ª | 1 3 | 0 0 |
| 4ª | 2 5 | 0 0 |
| 5ª | 6 16 | 0 0 |
| 6ª | 1 3 | 0 0 |
| Total | 22 | 3 |

ETAPA COLOCAÇÃO (contingente)

| Etapa Colocação | Cands. % | Cols. % | Nota |
|-----------------|-----------|----------|-------|
| 17 Geral | 22 58 | 3 43 | 145.0 |
| Total | 22 | 3 | |

DISTRITO/GAES DE CANDIDATURA

| Distrito Origem | Cands. % | Cols. % |
|------------------|-----------|----------|
| Coimbra | 11 29 | 2 29 |
| Viseu | 3 8 | 0 0 |
| Porto | 3 8 | 0 0 |
| Viana do Castelo | 1 3 | 0 0 |
| Santarém | 1 3 | 0 0 |
| Portalegre | 1 3 | 0 0 |
| Guarda | 1 3 | 1 14 |
| Braga | 1 3 | 0 0 |
| Total | 22 | 3 |

SEXO DOS CANDIDATOS

| Sexo | Cands. % | Cols. % |
|--------------|-----------|----------|
| Masc. | 8 21 | 0 0 |
| Femin. | 14 37 | 3 43 |
| Total | 22 | 3 |

CURSO DO 12º ANO

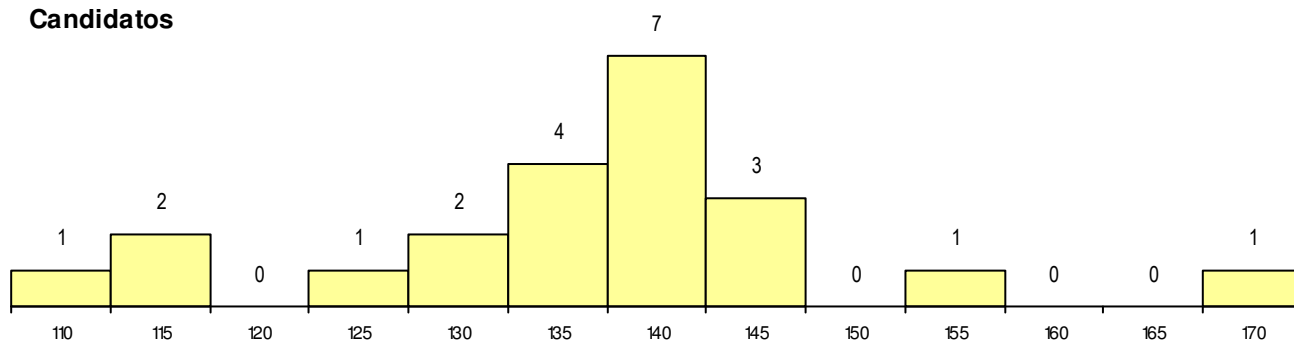
| Curso 12º ano | Cands. % | Cols. % |
|--|----------|---------|
| F62 Línguas e Humanidades | 11 29 | 2 29 |
| F64 Artes Visuais | 2 5 | 1 14 |
| C62 Línguas e Humanidades | 2 5 | 0 0 |
| R05 Técnico de Apoio à Gestão Desporti | 1 3 | 0 0 |
| P92 Técnico de Turismo Ambiental e Ru | 1 3 | 0 0 |
| P91 Técnico de Turismo | 1 3 | 0 0 |
| P14 Técnico de Multimédia | 1 3 | 0 0 |
| F61 Ciências Socioeconómicas | 1 3 | 0 0 |
| F60 Ciências e Tecnologias | 1 3 | 0 0 |
| C80 Recorrente - Ciências e Tecnologia | 1 3 | 0 0 |

MÉDIAS dos Colocados

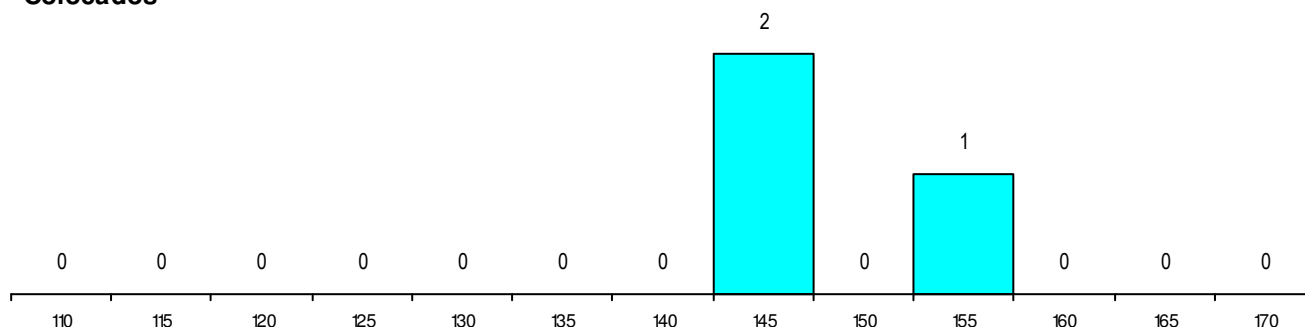
| | |
|----------------------|-------|
| Nota de candidatura | 148.0 |
| Prova de ingresso | 140.7 |
| Média do 12º ano | 155.3 |
| Média do 10º/11º ano | 155.3 |

DISTRIBUIÇÕES DE NOTAS DE CANDIDATURA

Candidatos



Colocados



Estabelecimento: 0505 Universidade de Coimbra - Faculdade de Letras
Curso Superior: 9694 Ciência da Informação
Licenciatura

OPÇÃO CANDIDATURA

| Opção | Cands. % | Cols. % |
|--------------|-----------|----------|
| 1ª | 3 4 | 0 0 |
| 2ª | 5 7 | 1 11 |
| 3ª | 11 16 | 0 0 |
| 4ª | 7 10 | 1 11 |
| 5ª | 4 6 | 1 11 |
| 6ª | 1 1 | 0 0 |
| Total | 31 | 3 |

ETAPA COLOCAÇÃO (contingente)

| Etapa Colocação | Cands. % | Cols. % | Nota |
|-----------------|-----------|----------|-------|
| 17 Geral | 31 46 | 3 33 | 138.8 |
| Total | 31 | 3 | |

DISTRITO/GAES DE CANDIDATURA

| Distrito Origem | Cands. % | Cols. % |
|-----------------|-----------|----------|
| Coimbra | 17 25 | 2 22 |
| Aveiro | 4 6 | 0 0 |
| Santarém | 2 3 | 0 0 |
| Leiria | 2 3 | 0 0 |
| R. A. Madeira | 1 1 | 0 0 |
| Viseu | 1 1 | 0 0 |
| Porto | 1 1 | 0 0 |
| Lisboa | 1 1 | 0 0 |
| Guarda | 1 1 | 1 11 |
| Faro | 1 1 | 0 0 |
| Total | 31 | 3 |

SEXO DOS CANDIDATOS

| Sexo | Cands. % | Cols. % |
|--------------|-----------|----------|
| Masc. | 16 24 | 1 11 |
| Femin. | 15 22 | 2 22 |
| Total | 31 | 3 |

CURSO DO 12º ANO

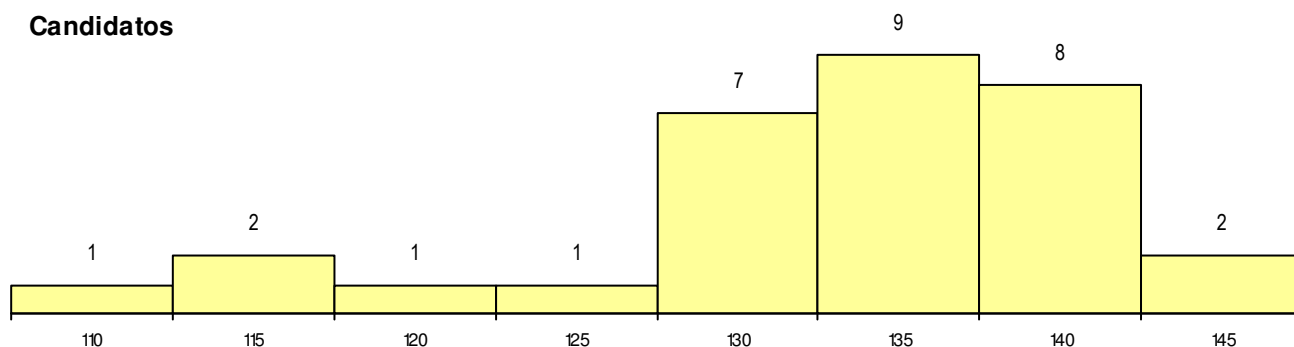
| Curso 12º ano | Cands. % | Cols. % |
|--|----------|---------|
| F62 Línguas e Humanidades | 14 21 | 2 22 |
| F61 Ciências Socioeconómicas | 3 4 | 1 11 |
| R05 Técnico de Apoio à Gestão Desporti | 3 4 | 0 0 |
| F60 Ciências e Tecnologias | 2 3 | 0 0 |
| R49 Técnico de Apoio à Gestão | 1 1 | 0 0 |
| R15 Técnico de Desporto | 1 1 | 0 0 |
| P14 Técnico de Multimédia | 1 1 | 0 0 |
| P11 Técnico Auxiliar de Saúde | 1 1 | 0 0 |
| P07 Instrumentista de Jazz | 1 1 | 0 0 |
| F64 Artes Visuais | 1 1 | 0 0 |
| C81 Recorrente - Ciências Socioeconóm | 1 1 | 0 0 |
| C62 Línguas e Humanidades | 1 1 | 0 0 |
| C60 Ciências e Tecnologias | 1 1 | 0 0 |

MÉDIAS dos Colocados

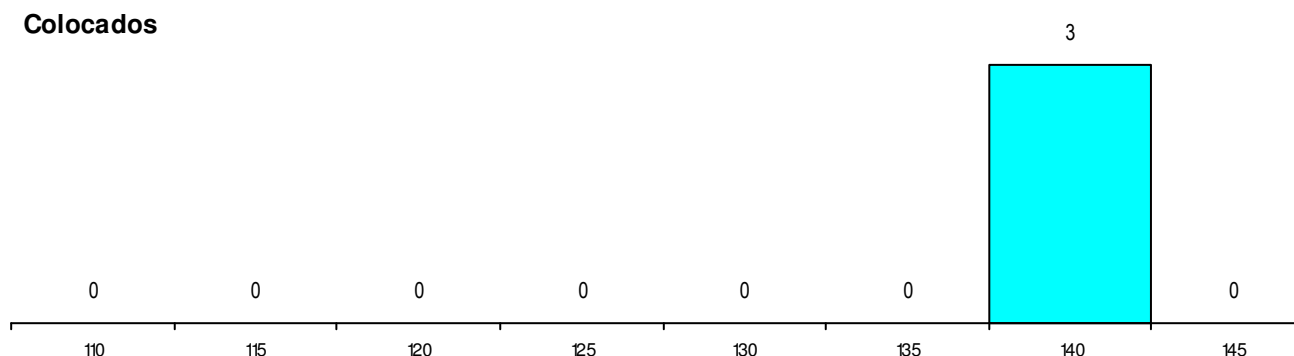
| | |
|----------------------|-------|
| Nota de candidatura | 140.4 |
| Prova de ingresso | 134.0 |
| Média do 12º ano | 144.7 |
| Média do 10º/11º ano | 144.7 |

DISTRIBUIÇÕES DE NOTAS DE CANDIDATURA

Candidatos



Colocados



Estabelecimento: 0505 Universidade de Coimbra - Faculdade de Letras
Curso Superior: 9773 Jornalismo e Comunicação
Licenciatura

OPÇÃO CANDIDATURA

| Opção | Cands. % | Cols. % |
|--------------|-----------|----------|
| 1ª | 7 5 | 1 9 |
| 2ª | 17 13 | 2 18 |
| 3ª | 5 4 | 0 0 |
| 4ª | 6 4 | 0 0 |
| 5ª | 4 3 | 0 0 |
| 6ª | 5 4 | 0 0 |
| Total | 44 | 3 |

ETAPA COLOCAÇÃO (contingente)

| Etapa Colocação | Cands. % | Cols. % | Nota |
|-----------------|-----------|----------|-------|
| 17 Geral | 44 33 | 3 27 | 165.0 |
| Total | 44 | 3 | |

DISTRITO/GAES DE CANDIDATURA

| Distrito Origem | Cands. % | Cols. % |
|-----------------|-----------|----------|
| Coimbra | 20 15 | 1 9 |
| Leiria | 7 5 | 1 9 |
| Porto | 3 2 | 0 0 |
| Lisboa | 3 2 | 0 0 |
| R. A. Madeira | 2 1 | 0 0 |
| Vila Real | 2 1 | 0 0 |
| Guarda | 2 1 | 1 9 |
| Viseu | 1 1 | 0 0 |
| Santarém | 1 1 | 0 0 |
| Faro | 1 1 | 0 0 |
| Bragança | 1 1 | 0 0 |
| Aveiro | 1 1 | 0 0 |
| Total | 44 | 3 |

SEXO DOS CANDIDATOS

| Sexo | Cands. % | Cols. % |
|--------------|-----------|----------|
| Masc. | 14 10 | 0 0 |
| Femin. | 30 22 | 3 27 |
| Total | 44 | 3 |

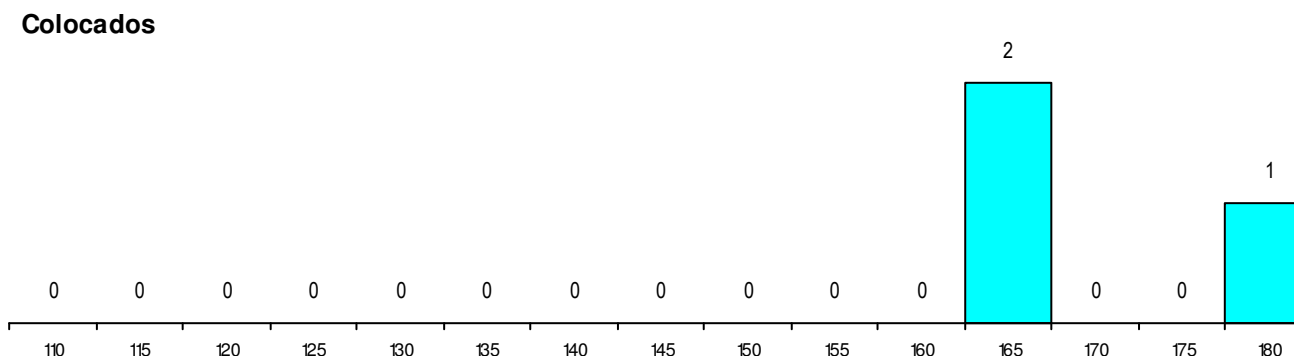
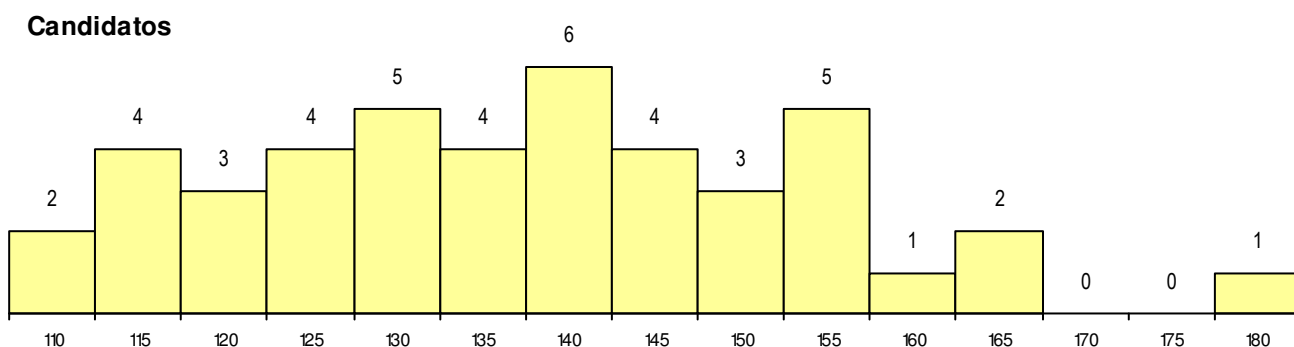
CURSO DO 12º ANO (15 mais frequentes)

| Curso 12º ano | Cands. % | Cols. % |
|---|----------|---------|
| F62 Línguas e Humanidades | 24 18 | 3 27 |
| P14 Técnico de Multimédia | 2 1 | 0 0 |
| F61 Ciências Socioeconómicas | 2 1 | 0 0 |
| P28 Técnico de Comunicação - Marketin | 2 1 | 0 0 |
| C64 Artes Visuais | 1 1 | 0 0 |
| C81 Recorrente - Ciências Socioeconóm | 1 1 | 0 0 |
| C82 Recorrente - Línguas e Humanidad | 1 1 | 0 0 |
| F60 Ciências e Tecnologias | 1 1 | 0 0 |
| C62 Línguas e Humanidades | 1 1 | 0 0 |
| P08 Instrumentista de Sopro e de Percu | 1 1 | 0 0 |
| 610 Cursos de Educação e Formação (| 1 1 | 0 0 |
| P31 Técnico de Contabilidade | 1 1 | 0 0 |
| P44 Técnico de Eletrónica, Automação e | 1 1 | 0 0 |
| P91 Técnico de Turismo | 1 1 | 0 0 |
| R02 Artes do Espetáculo - Interpretação | 1 1 | 0 0 |

MÉDIAS dos Colocados

| | |
|----------------------|-------|
| Nota de candidatura | 171.0 |
| Prova de ingresso | 183.7 |
| Média do 12º ano | 158.3 |
| Média do 10º/11º ano | 158.3 |

DISTRIBUIÇÕES DE NOTAS DE CANDIDATURA



Estabelecimento: 0505 Universidade de Coimbra - Faculdade de Letras
Curso Superior: 9779 Línguas Modernas
Licenciatura

OPÇÃO CANDIDATURA

| Opção | Cands. % | Cols. % |
|--------------|----------|---------|
| 1ª | 11 11 | 2 25 |
| 2ª | 6 6 | 0 0 |
| 3ª | 4 4 | 0 0 |
| 4ª | 4 4 | 0 0 |
| 5ª | 5 5 | 0 0 |
| 6ª | 1 1 | 0 0 |
| Total | 31 | 2 |

ETAPA COLOCAÇÃO (contingente)

| Etapa Colocação | Cands. % | Cols. % | Nota |
|-----------------|----------|---------|-------|
| 17 Geral | 31 31 | 2 25 | 158.0 |
| Total | 31 | 2 | |

DISTRITO/GAES DE CANDIDATURA

| Distrito Origem | Cands. % | Cols. % |
|-----------------|----------|---------|
| Coimbra | 13 13 | 1 13 |
| Porto | 4 4 | 0 0 |
| Santarém | 3 3 | 1 13 |
| Leiria | 3 3 | 0 0 |
| Aveiro | 3 3 | 0 0 |
| Lisboa | 2 2 | 0 0 |
| Braga | 2 2 | 0 0 |
| Viseu | 1 1 | 0 0 |
| Total | 31 | 2 |

SEXO DOS CANDIDATOS

| Sexo | Cands. % | Cols. % |
|--------------|----------|---------|
| Masc. | 12 12 | 0 0 |
| Femin. | 19 19 | 2 25 |
| Total | 31 | 2 |

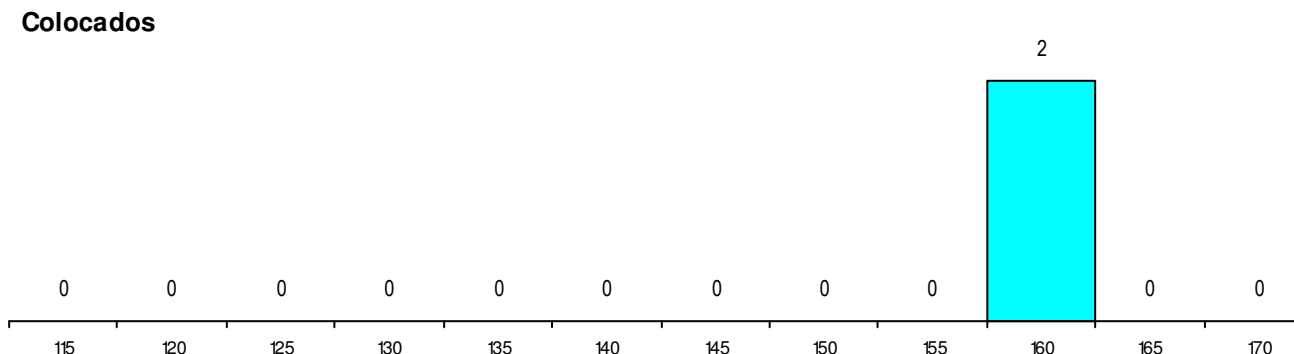
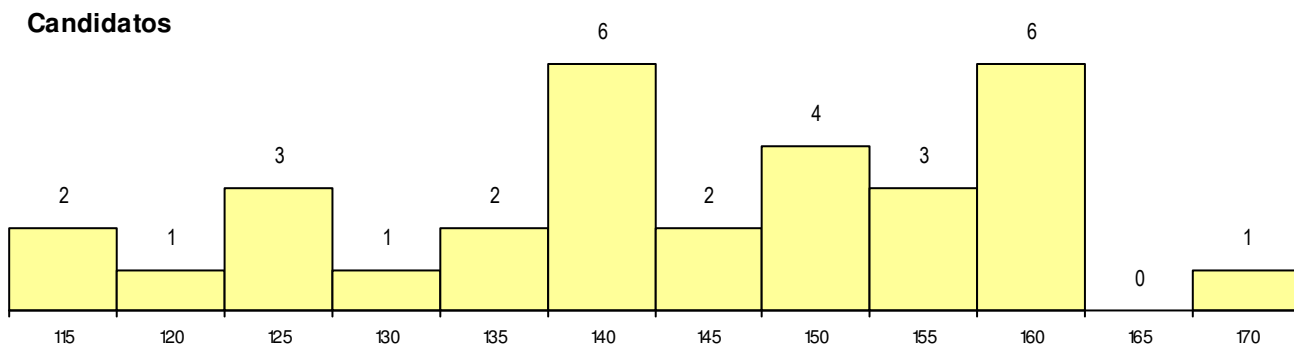
CURSO DO 12º ANO

| Curso 12º ano | (15 mais frequentes) | |
|--|----------------------|---------|
| | Cands. % | Cols. % |
| F62 Línguas e Humanidades | 18 18 | 2 25 |
| F60 Ciências e Tecnologias | 3 3 | 0 0 |
| C62 Línguas e Humanidades | 3 3 | 0 0 |
| F64 Artes Visuais | 2 2 | 0 0 |
| C64 Artes Visuais | 2 2 | 0 0 |
| 950 Equivalências Estrangeiras (Decret | 1 1 | 0 0 |
| P53 Técnico de Gestão de Equipamento | 1 1 | 0 0 |
| C81 Recorrente - Ciências Socioeconóm | 1 1 | 0 0 |

MÉDIAS dos Colocados

| | |
|----------------------|-------|
| Nota de candidatura | 159.3 |
| Prova de ingresso | 162.5 |
| Média do 12º ano | 156.0 |
| Média do 10º/11º ano | 156.0 |

DISTRIBUIÇÕES DE NOTAS DE CANDIDATURA



Estabelecimento: 0505 Universidade de Coimbra - Faculdade de Letras
Curso Superior: L109 Turismo, Território e Patrimónios
Licenciatura

OPÇÃO CANDIDATURA

| Opção | Cands. % | Cols. % |
|--------------|-----------|----------|
| 1ª | 3 5 | 1 20 |
| 2ª | 6 11 | 0 0 |
| 3ª | 5 9 | 0 0 |
| 4ª | 2 4 | 1 20 |
| 5ª | 4 7 | 0 0 |
| 6ª | 3 5 | 0 0 |
| Total | 23 | 2 |

ETAPA COLOCAÇÃO (contingente)

| Etapa Colocação | Cands. % | Cols. % | Nota |
|-----------------|-----------|----------|-------|
| 17 Geral | 23 41 | 2 40 | 138.5 |
| Total | 23 | 2 | |

DISTRITO/GAES DE CANDIDATURA

| Distrito Origem | Cands. % | Cols. % |
|-----------------|-----------|----------|
| Coimbra | 16 29 | 2 40 |
| Porto | 2 4 | 0 0 |
| Viseu | 1 2 | 0 0 |
| Santarém | 1 2 | 0 0 |
| Leiria | 1 2 | 0 0 |
| Faro | 1 2 | 0 0 |
| Aveiro | 1 2 | 0 0 |
| Total | 23 | 2 |

SEXO DOS CANDIDATOS

| Sexo | Cands. % | Cols. % |
|--------------|-----------|----------|
| Masc. | 10 18 | 0 0 |
| Femin. | 13 23 | 2 40 |
| Total | 23 | 2 |

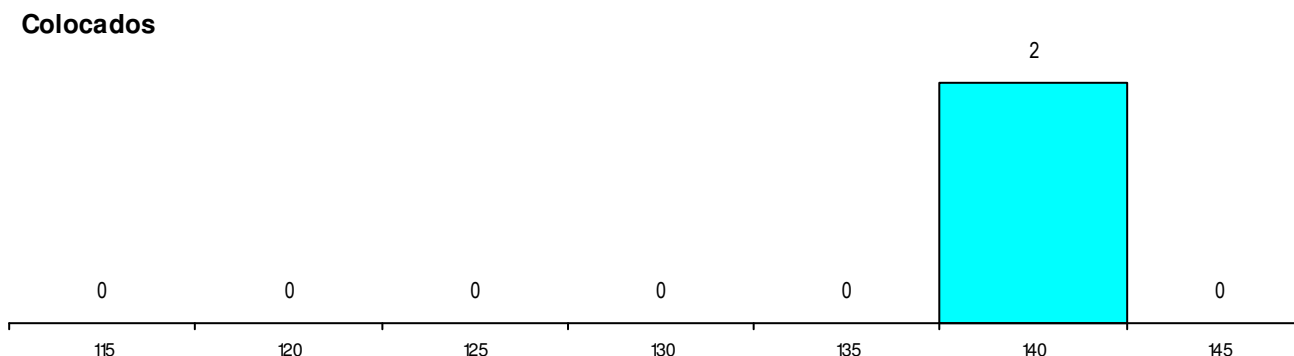
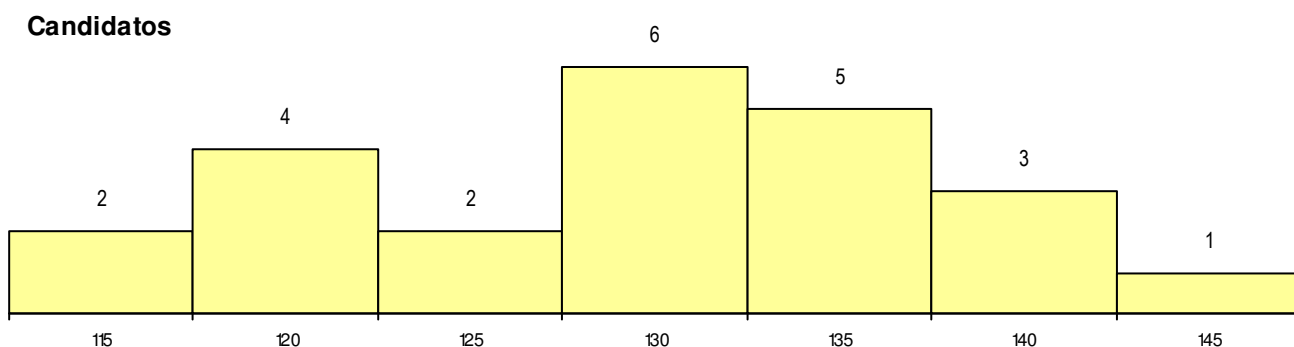
CURSO DO 12º ANO (15 mais frequentes)

| Curso 12º ano | Cands. % | Cols. % |
|---|----------|---------|
| F62 Línguas e Humanidades | 12 21 | 1 20 |
| F61 Ciências Socioeconómicas | 3 5 | 1 20 |
| R15 Técnico de Desporto | 2 4 | 0 0 |
| G80 Cursos profissionais das EP anterio | 1 2 | 0 0 |
| R49 Técnico de Apoio à Gestão | 1 2 | 0 0 |
| R17 Técnico em Animação de Turismo | 1 2 | 0 0 |
| P11 Técnico Auxiliar de Saúde | 1 2 | 0 0 |
| F60 Ciências e Tecnologias | 1 2 | 0 0 |
| C62 Línguas e Humanidades | 1 2 | 0 0 |

MÉDIAS dos Colocados

| | |
|----------------------|-------|
| Nota de candidatura | 139.8 |
| Prova de ingresso | 133.0 |
| Média do 12º ano | 146.5 |
| Média do 10º/11º ano | 146.5 |

DISTRIBUIÇÕES DE NOTAS DE CANDIDATURA



Estabelecimento: 0506 Universidade de Coimbra - Faculdade de Medicina
Curso Superior: 9548 Medicina Dentária
Mestrado Integrado

OPÇÃO CANDIDATURA

| Opção | Cands. % | Cols. % |
|--------------|-----------|----------|
| 1ª | 9 9 | 0 0 |
| 2ª | 15 15 | 1 11 |
| 3ª | 2 2 | 0 0 |
| 4ª | 3 3 | 0 0 |
| 5ª | 6 6 | 0 0 |
| 6ª | 1 1 | 0 0 |
| Total | 36 | 1 |

ETAPA COLOCAÇÃO (contingente)

| Etapa Colocação | Cands. % | Cols. % | Nota |
|-----------------|-----------|----------|-------|
| 17 Geral | 36 37 | 1 11 | 181.8 |
| Total | 36 | 1 | |

DISTRITO/GAES DE CANDIDATURA

| Distrito Origem | Cands. % | Cols. % |
|-----------------|-----------|----------|
| Porto | 10 10 | 0 0 |
| Braga | 7 7 | 0 0 |
| Coimbra | 4 4 | 0 0 |
| R. A. Madeira | 2 2 | 0 0 |
| Viseu | 2 2 | 0 0 |
| Castelo Branco | 2 2 | 0 0 |
| Aveiro | 2 2 | 0 0 |
| Vila Real | 1 1 | 1 11 |
| Santarém | 1 1 | 0 0 |
| Portalegre | 1 1 | 0 0 |
| Lisboa | 1 1 | 0 0 |
| Leiria | 1 1 | 0 0 |
| Guarda | 1 1 | 0 0 |
| Faro | 1 1 | 0 0 |
| Total | 36 | 1 |

SEXO DOS CANDIDATOS

| Sexo | Cands. % | Cols. % |
|--------------|-----------|----------|
| Masc. | 8 8 | 1 11 |
| Femin. | 28 29 | 0 0 |
| Total | 36 | 1 |

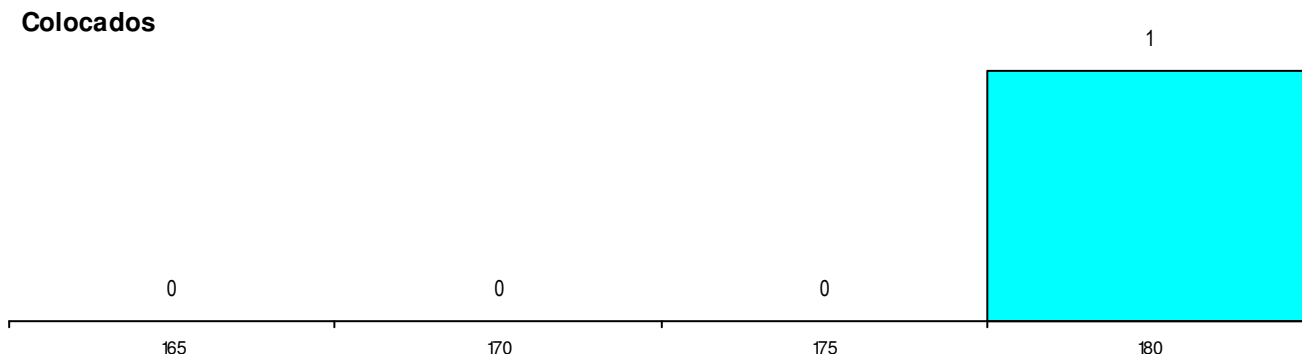
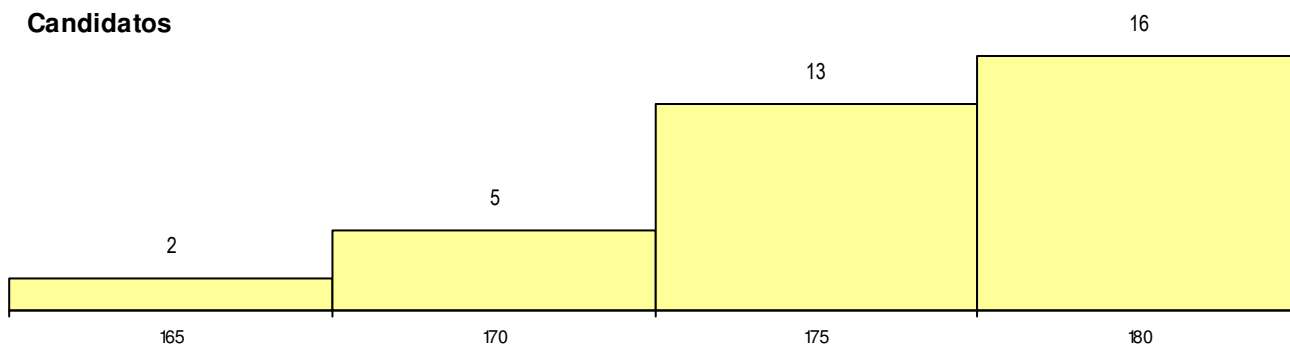
CURSO DO 12º ANO

| Curso 12º ano | (15 mais frequentes) | |
|----------------------------|----------------------|---------|
| | Cands. % | Cols. % |
| F60 Ciências e Tecnologias | 31 32 | 0 0 |
| C60 Ciências e Tecnologias | 5 5 | 1 11 |

MÉDIAS dos Colocados

| | |
|----------------------|-------|
| Nota de candidatura | 181.8 |
| Prova de ingresso | 180.5 |
| Média do 12º ano | 183.0 |
| Média do 10º/11º ano | 183.0 |

DISTRIBUIÇÕES DE NOTAS DE CANDIDATURA



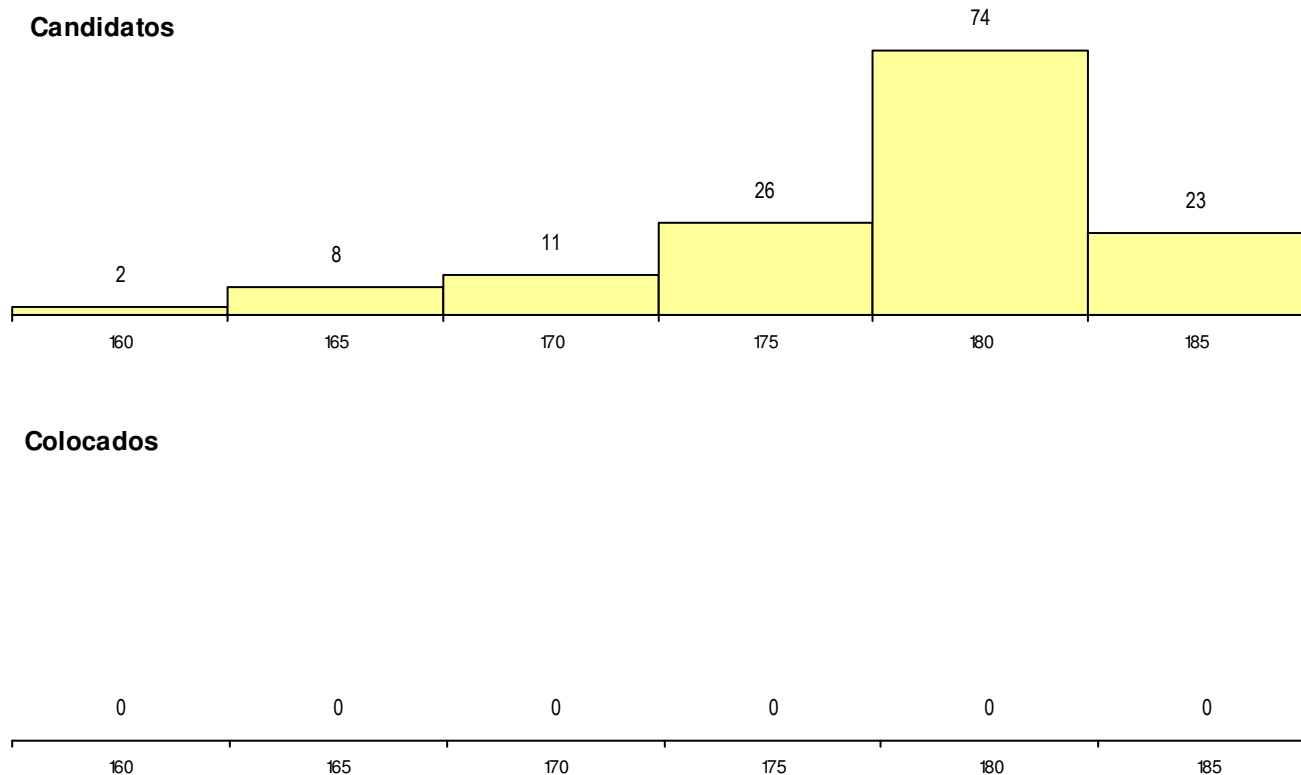
Estabelecimento: 0506 Universidade de Coimbra - Faculdade de Medicina
Curso Superior: 9813 Medicina
Mestrado Integrado

| OPÇÃO CANDIDATURA | | | | ETAPA COLOCAÇÃO (contingente) | | | | DISTRITO/GAES DE CANDIDATURA | | | |
|-------------------|----------|---------|-----|-------------------------------|----------|---------|------|------------------------------|----------|---------|-----|
| Opção | Cands. % | Cols. % | | Etapa Colocação | Cands. % | Cols. % | Nota | Distrito Origem | Cands. % | Cols. % | |
| 1ª | 56 | 15 | 0 0 | 17 Geral | 144 | 38 | 0 0 | Porto | 31 | 8 | 0 0 |
| 2ª | 62 | 16 | 0 0 | Total | 144 | | 0 | Lisboa | 25 | 7 | 0 0 |
| 3ª | 16 | 4 | 0 0 | | | | | Braga | 18 | 5 | 0 0 |
| 4ª | 10 | 3 | 0 0 | | | | | Coimbra | 13 | 3 | 0 0 |
| Total | 144 | | 0 | | | | | Setúbal | 9 | 2 | 0 0 |
| | | | | | | | | Santarém | 8 | 2 | 0 0 |
| | | | | | | | | Castelo Branco | 6 | 2 | 0 0 |
| | | | | | | | | Aveiro | 6 | 2 | 0 0 |
| | | | | | | | | R. A. Madeira | 6 | 2 | 0 0 |
| | | | | | | | | Guarda | 5 | 1 | 0 0 |
| | | | | | | | | Vila Real | 4 | 1 | 0 0 |
| | | | | | | | | Viseu | 4 | 1 | 0 0 |
| | | | | | | | | Leiria | 3 | 1 | 0 0 |
| | | | | | | | | Évora | 2 | 1 | 0 0 |
| | | | | | | | | Viana do Castelo | 1 | 0 | 0 0 |
| | | | | | | | | Faro | 1 | 0 | 0 0 |
| | | | | | | | | Bragança | 1 | 0 | 0 0 |
| | | | | | | | | R. A. Açores | 1 | 0 | 0 0 |
| | | | | | | | | Total | 144 | | 0 |

| SEXO DOS CANDIDATOS | | | CURSO DO 12º ANO (15 mais frequentes) | | | |
|---------------------|----------|---------|--|----------|---------|-----|
| Sexo | Cands. % | Cols. % | Curso 12º ano | Cands. % | Cols. % | |
| Masc. | 27 | 7 | F60 Ciências e Tecnologias | 107 | 28 | 0 0 |
| Femin. | 117 | 31 | C60 Ciências e Tecnologias | 31 | 8 | 0 0 |
| Total | 144 | | C81 Recorrente - Ciências Socioeconóm | 3 | 1 | 0 0 |
| | | | 950 Equivalências Estrangeiras (Decret | 1 | 0 | 0 0 |
| | | | G13 Química, Ambiente e Qualidade (V | 1 | 0 | 0 0 |
| | | | C80 Recorrente - Ciências e Tecnologia | 1 | 0 | 0 0 |

| MÉDIAS dos Colocados | | |
|----------------------|--|--|
| Nota de candidatura | | |
| Prova de ingresso | | |
| Média do 12º ano | | |
| Média do 10º/11º ano | | |

DISTRIBUIÇÕES DE NOTAS DE CANDIDATURA



Estabelecimento: 0507 Universidade de Coimbra - Faculdade de Psicologia e de Ciências da Educação
Curso Superior: 9026 Ciências da Educação
Licenciatura

OPÇÃO CANDIDATURA

| Opção | Cands. % | Cols. % |
|--------------|-----------|----------|
| 1ª | 10 6 | 1 7 |
| 2ª | 7 5 | 1 7 |
| 3ª | 6 4 | 1 7 |
| 4ª | 7 5 | 1 7 |
| 5ª | 8 5 | 0 0 |
| Total | 38 | 4 |

ETAPA COLOCAÇÃO (contingente)

| Etapa Colocação | Cands. % | Cols. % | Nota |
|-----------------|-----------|----------|-------|
| 17 Geral | 38 25 | 4 29 | 143.5 |
| Total | 38 | 4 | |

DISTRITO/GAES DE CANDIDATURA

| Distrito Origem | Cands. % | Cols. % |
|------------------|-----------|----------|
| Coimbra | 16 10 | 2 14 |
| Porto | 5 3 | 0 0 |
| Santarém | 3 2 | 0 0 |
| Leiria | 3 2 | 0 0 |
| Aveiro | 3 2 | 0 0 |
| R. A. Madeira | 2 1 | 0 0 |
| Bragança | 2 1 | 1 7 |
| Viseu | 1 1 | 0 0 |
| Vila Real | 1 1 | 1 7 |
| Viana do Castelo | 1 1 | 0 0 |
| Castelo Branco | 1 1 | 0 0 |
| Total | 38 | 4 |

SEXO DOS CANDIDATOS

| Sexo | Cands. % | Cols. % |
|--------------|-----------|----------|
| Masc. | 6 4 | 2 14 |
| Femin. | 32 21 | 2 14 |
| Total | 38 | 4 |

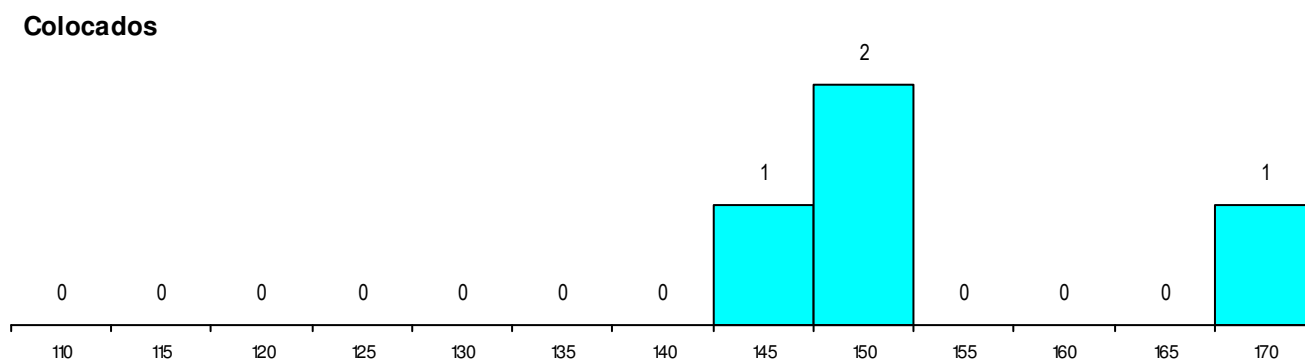
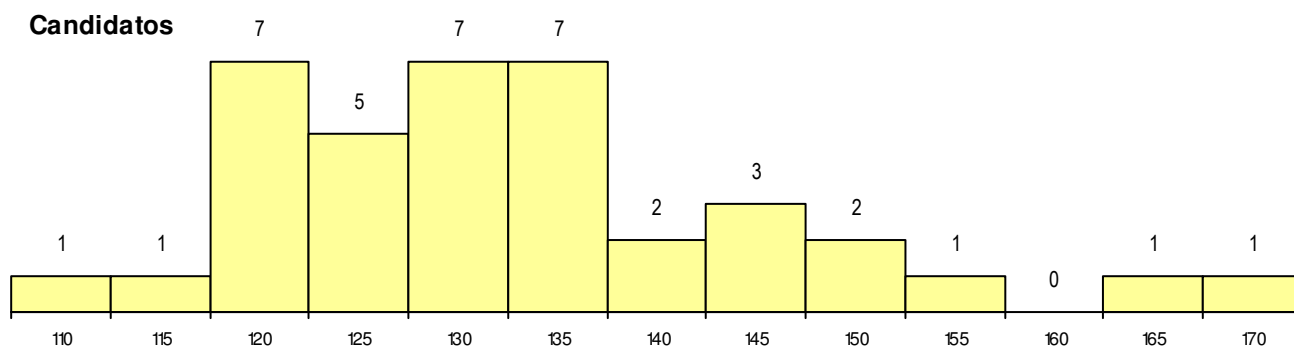
CURSO DO 12º ANO (15 mais frequentes)

| Curso 12º ano | Cands. % | Cols. % |
|--|----------|---------|
| F62 Línguas e Humanidades | 18 12 | 1 7 |
| F60 Ciências e Tecnologias | 9 6 | 2 14 |
| P14 Técnico de Multimédia | 2 1 | 1 7 |
| R05 Técnico de Apoio à Gestão Desporti | 2 1 | 0 0 |
| 966 Cursos EFA, Formações Modulares | 1 1 | 0 0 |
| P91 Técnico de Turismo | 1 1 | 0 0 |
| P11 Técnico Auxiliar de Saúde | 1 1 | 0 0 |
| H61 Produção Gráfica | 1 1 | 0 0 |
| F61 Ciências Socioeconómicas | 1 1 | 0 0 |
| C82 Recorrente - Línguas e Humanidad | 1 1 | 0 0 |
| C62 Línguas e Humanidades | 1 1 | 0 0 |

MÉDIAS dos Colocados

| | |
|----------------------|-------|
| Nota de candidatura | 153.9 |
| Prova de ingresso | 152.3 |
| Média do 12º ano | 155.5 |
| Média do 10º/11º ano | 155.5 |

DISTRIBUIÇÕES DE NOTAS DE CANDIDATURA



Estabelecimento: 0507 Universidade de Coimbra - Faculdade de Psicologia e de Ciências da Educação
Curso Superior: 9219 Psicologia
 Licenciatura

OPÇÃO CANDIDATURA

| Opção | Cands. % | Cols. % |
|--------------|----------|---------|
| 1ª | 57 13 | 3 19 |
| 2ª | 30 7 | 1 6 |
| 3ª | 20 4 | 1 6 |
| 4ª | 19 4 | 0 0 |
| 5ª | 10 2 | 0 0 |
| 6ª | 6 1 | 0 0 |
| Total | 142 | 5 |

ETAPA COLOCAÇÃO (contingente)

| Etapa Colocação | Cands. % | Cols. % | Nota |
|-----------------|----------|---------|-------|
| 17 Geral | 142 31 | 5 31 | 172.8 |
| Total | 142 | 5 | |

DISTRITO/GAES DE CANDIDATURA

| Distrito Origem | Cands. % | Cols. % |
|------------------|----------|---------|
| Coimbra | 35 8 | 1 6 |
| Lisboa | 15 3 | 0 0 |
| Leiria | 15 3 | 0 0 |
| Porto | 13 3 | 3 19 |
| Viseu | 10 2 | 0 0 |
| Aveiro | 9 2 | 0 0 |
| Braga | 8 2 | 0 0 |
| Santarém | 7 2 | 1 6 |
| Guarda | 6 1 | 0 0 |
| Vila Real | 5 1 | 0 0 |
| Castelo Branco | 4 1 | 0 0 |
| Faro | 3 1 | 0 0 |
| Setúbal | 2 0 | 0 0 |
| R. A. Madeira | 2 0 | 0 0 |
| R. A. Açores | 2 0 | 0 0 |
| Bragança | 2 0 | 0 0 |
| Portalegre | 1 0 | 0 0 |
| Viana do Castelo | 1 0 | 0 0 |
| Évora | 1 0 | 0 0 |
| Beja | 1 0 | 0 0 |
| Total | 142 | 5 |

SEXO DOS CANDIDATOS

| Sexo | Cands. % | Cols. % |
|--------------|----------|---------|
| Masc. | 21 5 | 0 0 |
| Femin. | 121 27 | 5 31 |
| Total | 142 | 5 |

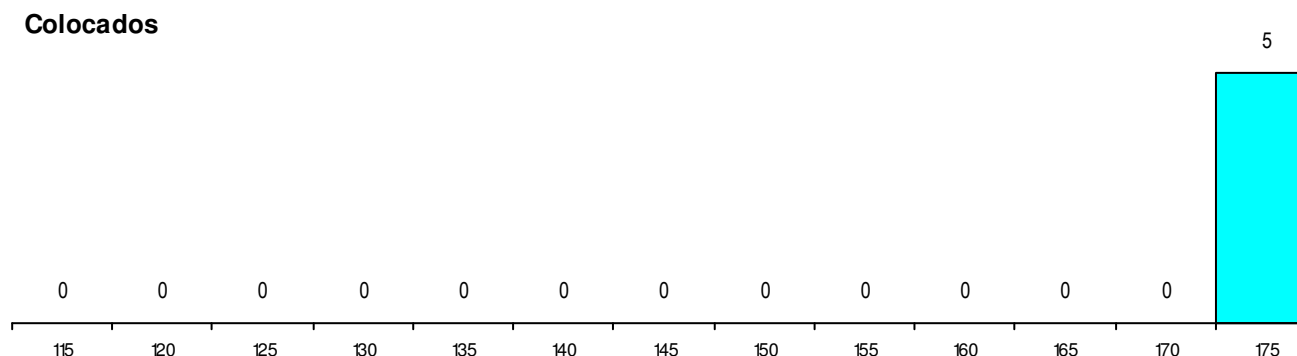
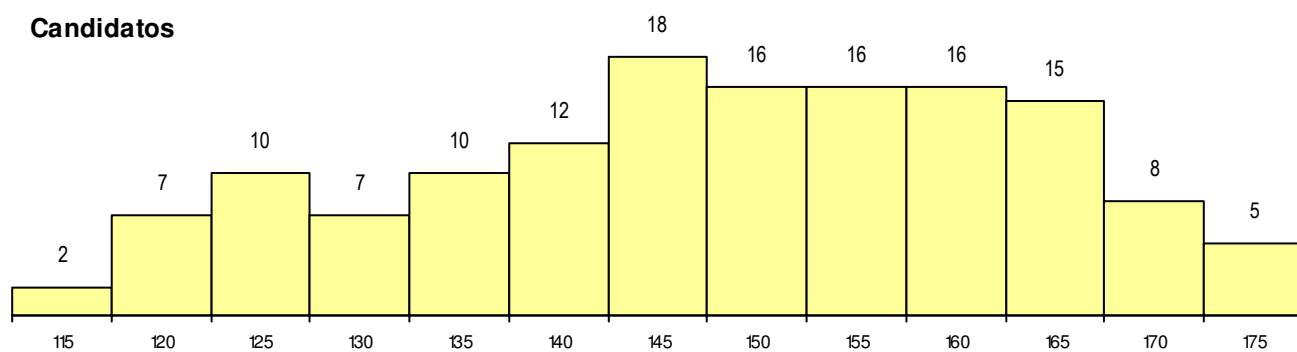
CURSO DO 12º ANO

| Curso 12º ano | (15 mais frequentes) | |
|---|----------------------|---------|
| | Cands. % | Cols. % |
| F60 Ciências e Tecnologias | 49 11 | 4 25 |
| F62 Línguas e Humanidades | 46 10 | 0 0 |
| F61 Ciências Socioeconómicas | 6 1 | 1 6 |
| C62 Línguas e Humanidades | 4 1 | 0 0 |
| R15 Técnico de Desporto | 4 1 | 0 0 |
| C60 Ciências e Tecnologias | 4 1 | 0 0 |
| 966 Cursos EFA, Formações Modulares | 3 1 | 0 0 |
| P14 Técnico de Multimédia | 2 0 | 0 0 |
| F64 Artes Visuais | 2 0 | 0 0 |
| P01 Animador Sociocultural | 2 0 | 0 0 |
| P11 Técnico Auxiliar de Saúde | 2 0 | 0 0 |
| P19 Técnico de Apoio Psicossocial | 2 0 | 0 0 |
| R02 Artes do Espetáculo - Interpretação | 2 0 | 0 0 |
| 950 Equivalências Estrangeiras (Decret | 2 0 | 0 0 |
| P16 Técnico de Análise Laboratorial | 1 0 | 0 0 |

MÉDIAS dos Colocados

| | |
|----------------------|-------|
| Nota de candidatura | 174.2 |
| Prova de ingresso | 171.0 |
| Média do 12º ano | 176.4 |
| Média do 10º/11º ano | 176.4 |

DISTRIBUIÇÕES DE NOTAS DE CANDIDATURA



Estabelecimento: 0507 Universidade de Coimbra - Faculdade de Psicologia e de Ciências da Educação
Curso Superior: 9238 Serviço Social
Licenciatura

OPÇÃO CANDIDATURA

| Opção | Cands. % | Cols. % |
|--------------|----------|---------|
| 1ª | 4 3 | 0 0 |
| 2ª | 5 4 | 1 9 |
| 3ª | 7 5 | 0 0 |
| 4ª | 1 1 | 0 0 |
| 5ª | 6 4 | 0 0 |
| 6ª | 2 1 | 0 0 |
| Total | 25 | 1 |

ETAPA COLOCAÇÃO (contingente)

| Etapa Colocação | Cands. % | Cols. % | Nota |
|-----------------|----------|---------|---------|
| 17 Geral | 25 19 | 1 | 9 159.0 |
| Total | 25 | 1 | |

DISTRITO/GAES DE CANDIDATURA

| Distrito Origem | Cands. % | Cols. % |
|------------------|----------|---------|
| Coimbra | 14 10 | 1 9 |
| Leiria | 3 2 | 0 0 |
| Vila Real | 2 1 | 0 0 |
| Viseu | 1 1 | 0 0 |
| Viana do Castelo | 1 1 | 0 0 |
| Setúbal | 1 1 | 0 0 |
| Santarém | 1 1 | 0 0 |
| Porto | 1 1 | 0 0 |
| Portalegre | 1 1 | 0 0 |
| Total | 25 | 1 |

SEXO DOS CANDIDATOS

| Sexo | Cands. % | Cols. % |
|--------------|----------|---------|
| Masc. | 1 1 | 0 0 |
| Femin. | 24 18 | 1 9 |
| Total | 25 | 1 |

CURSO DO 12º ANO

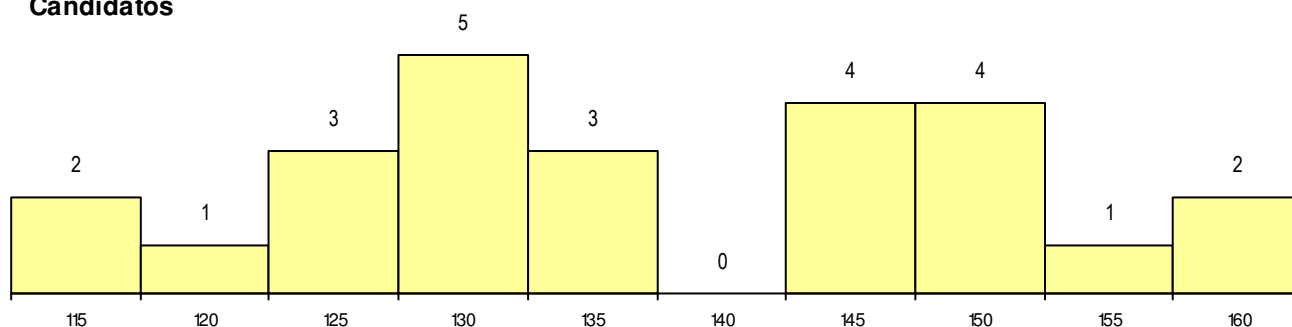
| Curso 12º ano | Cands. % | Cols. % |
|--|----------|---------|
| F62 Línguas e Humanidades | 10 7 | 1 9 |
| F60 Ciências e Tecnologias | 5 4 | 0 0 |
| P14 Técnico de Multimédia | 2 1 | 0 0 |
| R05 Técnico de Apoio à Gestão Desporti | 1 1 | 0 0 |
| P84 Técnico de Serviços Jurídicos | 1 1 | 0 0 |
| P19 Técnico de Apoio Psicossocial | 1 1 | 0 0 |
| P11 Técnico Auxiliar de Saúde | 1 1 | 0 0 |
| P01 Animador Sociocultural | 1 1 | 0 0 |
| F61 Ciências Socioeconómicas | 1 1 | 0 0 |
| C62 Línguas e Humanidades | 1 1 | 0 0 |
| C60 Ciências e Tecnologias | 1 1 | 0 0 |

MÉDIAS dos Colocados

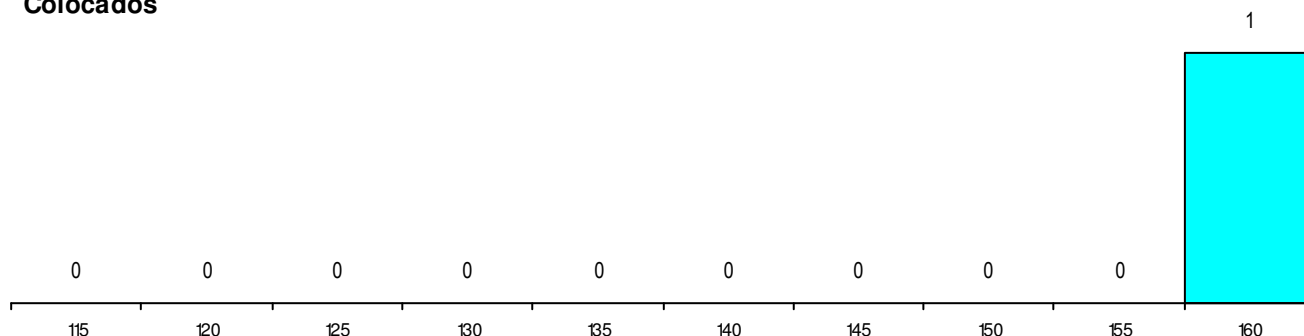
| | |
|----------------------|-------|
| Nota de candidatura | 159.0 |
| Prova de ingresso | 166.0 |
| Média do 12º ano | 152.0 |
| Média do 10º/11º ano | 152.0 |

DISTRIBUIÇÕES DE NOTAS DE CANDIDATURA

Candidatos



Colocados



Estabelecimento: 0508 Universidade de Coimbra - Faculdade de Ciências do Desporto e Educação Física
Curso Superior: 9707 Ciências do Desporto
Licenciatura

OPÇÃO CANDIDATURA

| Opção | Cands. % | Cols. % |
|--------------|-----------|----------|
| 1ª | 22 14 | 3 18 |
| 2ª | 20 13 | 1 6 |
| 3ª | 6 4 | 0 0 |
| 4ª | 2 1 | 0 0 |
| 6ª | 1 1 | 0 0 |
| Total | 51 | 4 |

ETAPA COLOCAÇÃO (contingente)

| Etapa Colocação | Cands. % | Cols. % | Nota |
|-----------------|-----------|----------|-------|
| 17 Geral | 51 33 | 4 24 | 145.0 |
| Total | 51 | 4 | |

DISTRITO/GAES DE CANDIDATURA

| Distrito Origem | Cands. % | Cols. % |
|------------------|-----------|----------|
| Coimbra | 24 15 | 0 0 |
| Porto | 6 4 | 1 6 |
| R. A. Madeira | 4 3 | 0 0 |
| Leiria | 4 3 | 1 6 |
| R. A. Açores | 3 2 | 0 0 |
| Viseu | 3 2 | 0 0 |
| Aveiro | 3 2 | 1 6 |
| Vila Real | 1 1 | 0 0 |
| Viana do Castelo | 1 1 | 0 0 |
| Santarém | 1 1 | 1 6 |
| Braga | 1 1 | 0 0 |
| Total | 51 | 4 |

SEXO DOS CANDIDATOS

| Sexo | Cands. % | Cols. % |
|--------------|-----------|----------|
| Masc. | 45 29 | 4 24 |
| Femin. | 6 4 | 0 0 |
| Total | 51 | 4 |

CURSO DO 12º ANO

(15 mais frequentes)

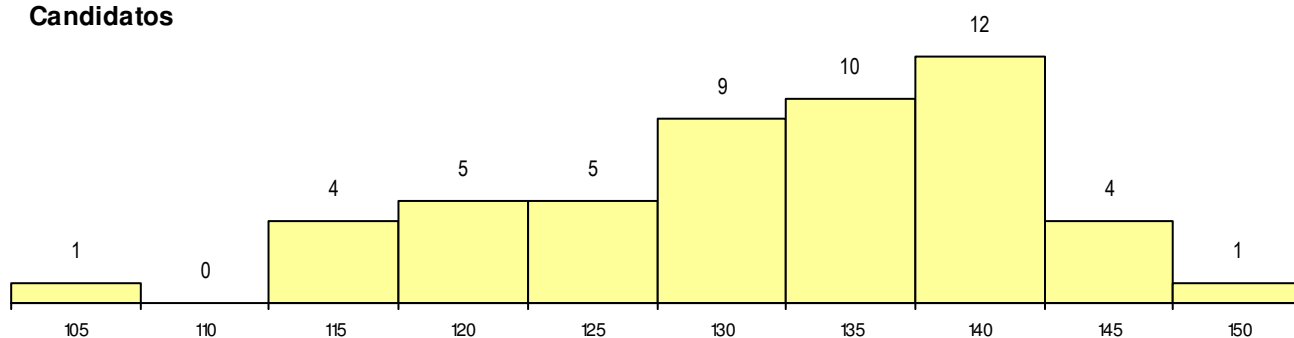
| Curso 12º ano | Cands. % | Cols. % |
|--|----------|---------|
| F62 Línguas e Humanidades | 13 8 | 2 12 |
| F60 Ciências e Tecnologias | 13 8 | 2 12 |
| R15 Técnico de Desporto | 13 8 | 0 0 |
| R05 Técnico de Apoio à Gestão Desporti | 5 3 | 0 0 |
| 610 Cursos de Educação e Formação (| 2 1 | 0 0 |
| P59 Técnico de Informática de Gestão | 2 1 | 0 0 |
| 900 Emigrantes | 1 1 | 0 0 |
| R13 PROFIJ - Ensino Secundário - Nível | 1 1 | 0 0 |
| F61 Ciências Socioeconómicas | 1 1 | 0 0 |

MÉDIAS dos Colocados

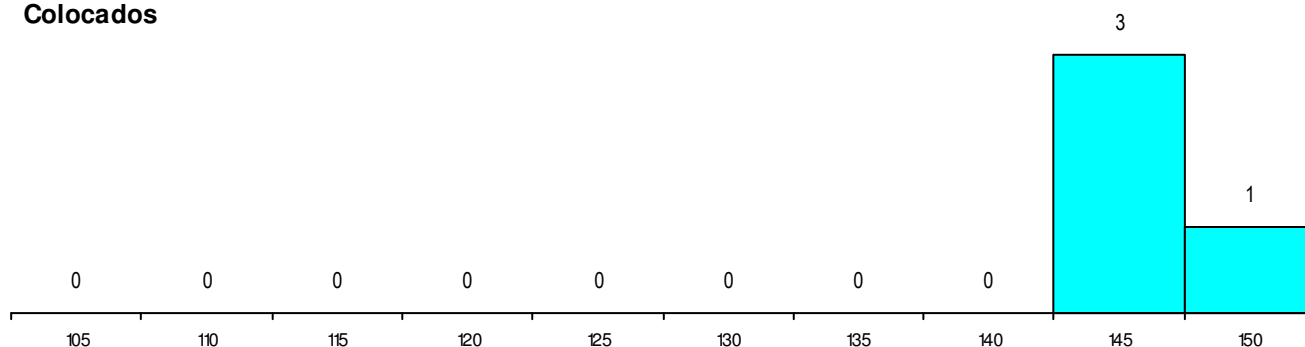
| | |
|----------------------|-------|
| Nota de candidatura | 146.7 |
| Prova de ingresso | 143.8 |
| Média do 12º ano | 148.3 |
| Média do 10º/11º ano | 148.3 |

DISTRIBUIÇÕES DE NOTAS DE CANDIDATURA

Candidatos



Colocados



Estabelecimento: 0602 Universidade de Évora - Escola de Ciências e Tecnologia
Curso Superior: 8262 Biologia Humana
Licenciatura

OPÇÃO CANDIDATURA

| Opção | Cands. % | Cols. % |
|--------------|----------|---------|
| 1ª | 1 2 | 1 25 |
| 2ª | 2 5 | 0 0 |
| 3ª | 2 5 | 0 0 |
| 4ª | 3 7 | 0 0 |
| 5ª | 1 2 | 0 0 |
| 6ª | 1 2 | 0 0 |
| Total | 10 | 1 |

ETAPA COLOCAÇÃO (contingente)

| Etapa Colocação | Cands. % | Cols. % | Nota |
|-----------------|----------|---------|-------|
| 17 Geral | 10 23 | 1 25 | 132.0 |
| Total | 10 | 1 | |

DISTRITO/GAES DE CANDIDATURA

| Distrito Origem | Cands. % | Cols. % |
|-----------------|----------|---------|
| Évora | 4 9 | 0 0 |
| Lisboa | 3 7 | 0 0 |
| Setúbal | 1 2 | 0 0 |
| Santarém | 1 2 | 1 25 |
| Beja | 1 2 | 0 0 |
| Total | 10 | 1 |

SEXO DOS CANDIDATOS

| Sexo | Cands. % | Cols. % |
|--------------|----------|---------|
| Masc. | 3 7 | 0 0 |
| Femin. | 7 16 | 1 25 |
| Total | 10 | 1 |

CURSO DO 12º ANO (15 mais frequentes)

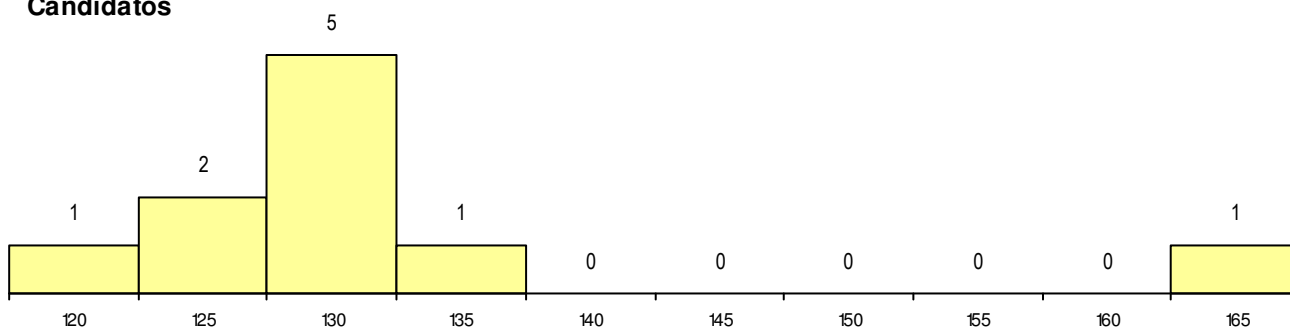
| Curso 12º ano | Cands. % | Cols. % |
|--|----------|---------|
| F60 Ciências e Tecnologias | 7 16 | 1 25 |
| C80 Recorrente - Ciências e Tecnologia | 2 5 | 0 0 |
| 966 Cursos EFA, Formações Modulares | 1 2 | 0 0 |

MÉDIAS dos Colocados

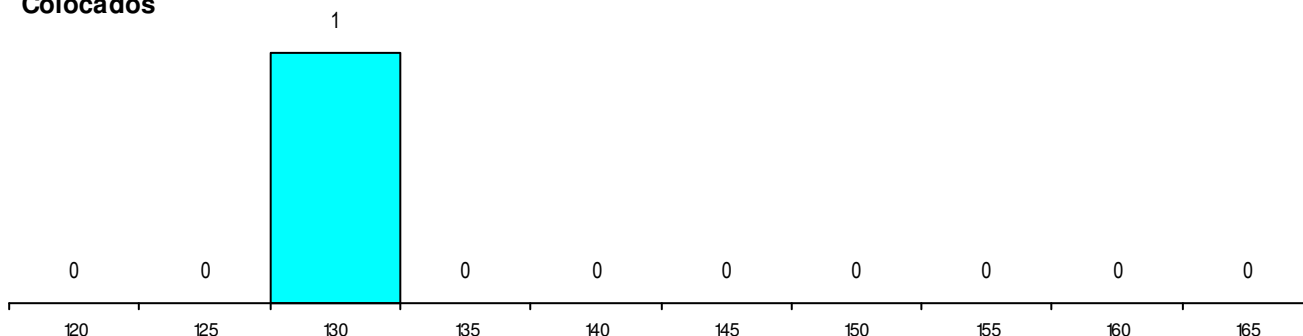
Nota de candidatura 132.0
 Prova de ingresso 104.0
 Média do 12º ano 147.0
 Média do 10º/11º ano 147.0

DISTRIBUIÇÕES DE NOTAS DE CANDIDATURA

Candidatos



Colocados



Estabelecimento: 0602 Universidade de Évora - Escola de Ciências e Tecnologia
Curso Superior: 9011 Biologia
 Licenciatura

OPÇÃO CANDIDATURA

| Opção | Cands. % | Cols. % |
|--------------|----------|---------|
| 1ª | 4 7 | 3 38 |
| 2ª | 4 7 | 0 0 |
| 3ª | 3 5 | 0 0 |
| 4ª | 4 7 | 0 0 |
| 5ª | 2 4 | 0 0 |
| Total | 17 | 3 |

ETAPA COLOCAÇÃO (contingente)

| Etapa Colocação | Cands. % | Cols. % | Nota |
|-----------------|----------|---------|-------|
| 17 Geral | 17 30 | 3 38 | 128.2 |
| Total | 17 | 3 | |

DISTRITO/GAES DE CANDIDATURA

| Distrito Origem | Cands. % | Cols. % |
|-----------------|----------|---------|
| Lisboa | 5 9 | 1 13 |
| Évora | 4 7 | 0 0 |
| Beja | 2 4 | 1 13 |
| R. A. Madeira | 1 2 | 0 0 |
| Setúbal | 1 2 | 0 0 |
| Santarém | 1 2 | 0 0 |
| Porto | 1 2 | 1 13 |
| Leiria | 1 2 | 0 0 |
| Castelo Branco | 1 2 | 0 0 |
| Total | 17 | 3 |

SEXO DOS CANDIDATOS

| Sexo | Cands. % | Cols. % |
|--------------|----------|---------|
| Masc. | 5 9 | 0 0 |
| Femin. | 12 21 | 3 38 |
| Total | 17 | 3 |

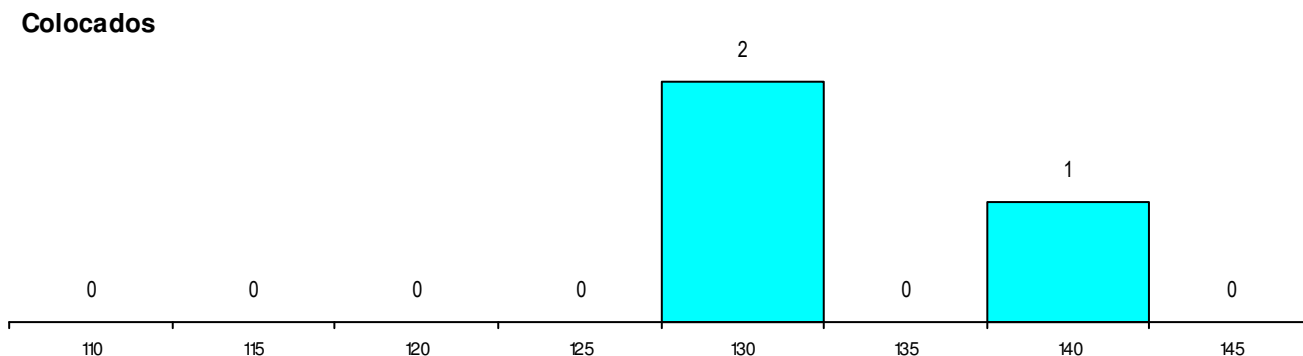
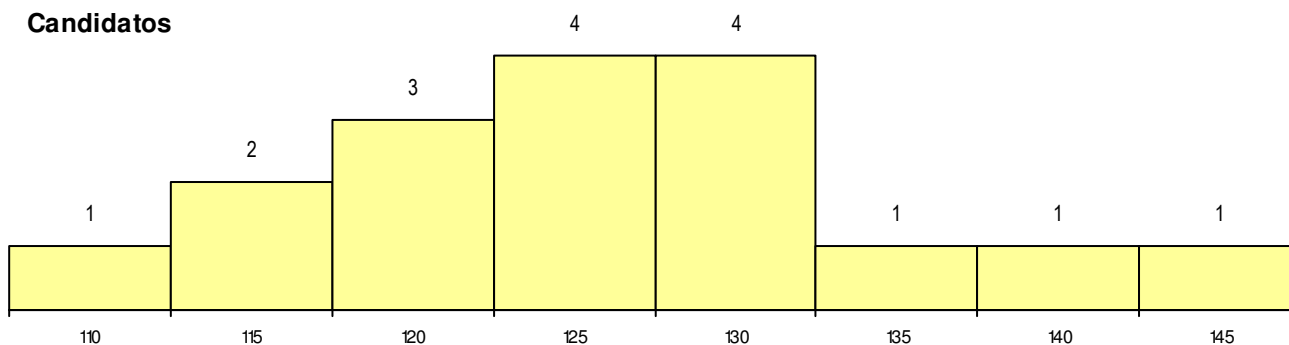
CURSO DO 12º ANO (15 mais frequentes)

| Curso 12º ano | Cands. % | Cols. % |
|--|----------|---------|
| F60 Ciências e Tecnologias | 11 20 | 3 38 |
| C80 Recorrente - Ciências e Tecnologia | 4 7 | 0 0 |
| 966 Cursos EFA, Formações Modulares | 1 2 | 0 0 |
| C62 Línguas e Humanidades | 1 2 | 0 0 |

MÉDIAS dos Colocados

| | |
|----------------------|-------|
| Nota de candidatura | 132.0 |
| Prova de ingresso | 119.0 |
| Média do 12º ano | 139.0 |
| Média do 10º/11º ano | 139.0 |

DISTRIBUIÇÕES DE NOTAS DE CANDIDATURA



Estabelecimento: 0602 Universidade de Évora - Escola de Ciências e Tecnologia
Curso Superior: 9012 Biologia e Geologia
 Licenciatura

OPÇÃO CANDIDATURA

| Opção | Cands. % | Cols. % |
|--------------|----------|----------|
| 1ª | 2 9 | 2 50 |
| 2ª | 1 5 | 1 25 |
| 3ª | 1 5 | 0 0 |
| 4ª | 1 5 | 1 25 |
| Total | 5 | 4 |

ETAPA COLOCAÇÃO (contingente)

| Etapa Colocação | Cands. % | Cols. % | Nota |
|-----------------|----------|----------|-------|
| 17 Geral | 5 23 | 4 100 | 117.3 |
| Total | 5 | 4 | |

DISTRITO/GAES DE CANDIDATURA

| Distrito Origem | Cands. % | Cols. % |
|-----------------|----------|----------|
| Lisboa | 2 9 | 1 25 |
| Évora | 2 9 | 2 50 |
| Braga | 1 5 | 1 25 |
| Total | 5 | 4 |

SEXO DOS CANDIDATOS

| Sexo | Cands. % | Cols. % |
|--------------|----------|----------|
| Masc. | 3 14 | 3 75 |
| Femin. | 2 9 | 1 25 |
| Total | 5 | 4 |

CURSO DO 12º ANO (15 mais frequentes)

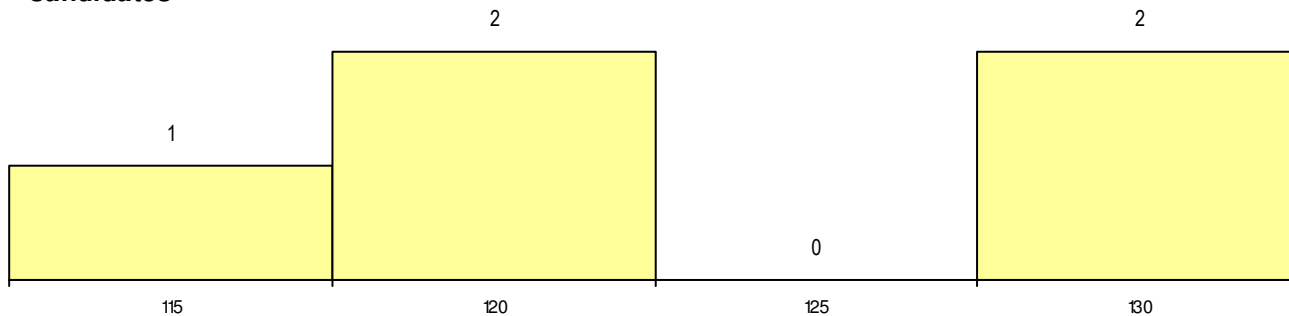
| Curso 12º ano | Cands. % | Cols. % |
|--|----------|---------|
| 966 Cursos EFA, Formações Modulares | 2 9 | 2 50 |
| C80 Recorrente - Ciências e Tecnologia | 2 9 | 2 50 |
| F60 Ciências e Tecnologias | 1 5 | 0 0 |

MÉDIAS dos Colocados

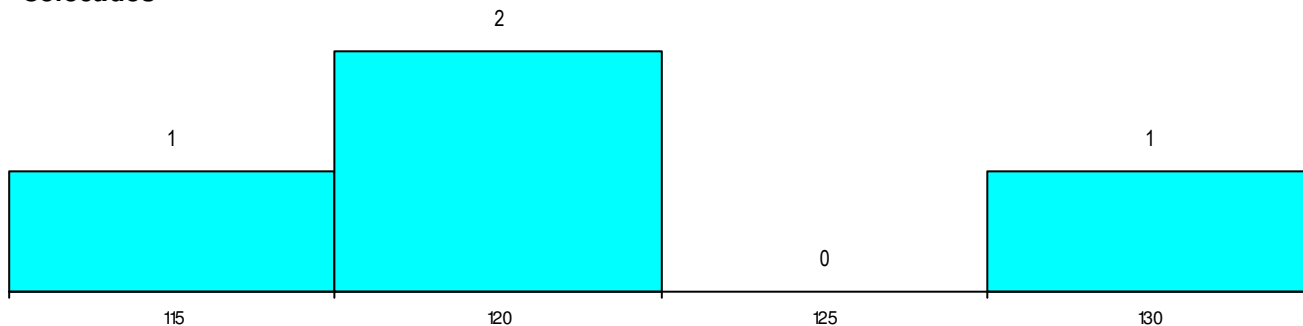
| | |
|----------------------|-------|
| Nota de candidatura | 121.3 |
| Prova de ingresso | 118.0 |
| Média do 12º ano | 123.0 |
| Média do 10º/11º ano | 123.0 |

DISTRIBUIÇÕES DE NOTAS DE CANDIDATURA

Candidatos



Colocados



Estabelecimento: 0602 Universidade de Évora - Escola de Ciências e Tecnologia
Curso Superior: 9015 Bioquímica
 Licenciatura

OPÇÃO CANDIDATURA

| Opção | Cands. % | Cols. % |
|--------------|----------|----------|
| 3ª | 1 3 | 0 0 |
| 4ª | 2 6 | 0 0 |
| Total | 3 | 0 |

ETAPA COLOCAÇÃO (contingente)

| Etapa Colocação | Cands. % | Cols. % | Nota |
|-----------------|----------|----------|------|
| 17 Geral | 3 9 | 0 0 | |
| Total | 3 | 0 | |

DISTRITO/GAES DE CANDIDATURA

| Distrito Origem | Cands. % | Cols. % |
|-----------------|----------|----------|
| Lisboa | 1 3 | 0 0 |
| Leiria | 1 3 | 0 0 |
| Aveiro | 1 3 | 0 0 |
| Total | 3 | 0 |

SEXO DOS CANDIDATOS

| Sexo | Cands. % | Cols. % |
|--------------|----------|----------|
| Masc. | 3 9 | 0 0 |
| Total | 3 | 0 |

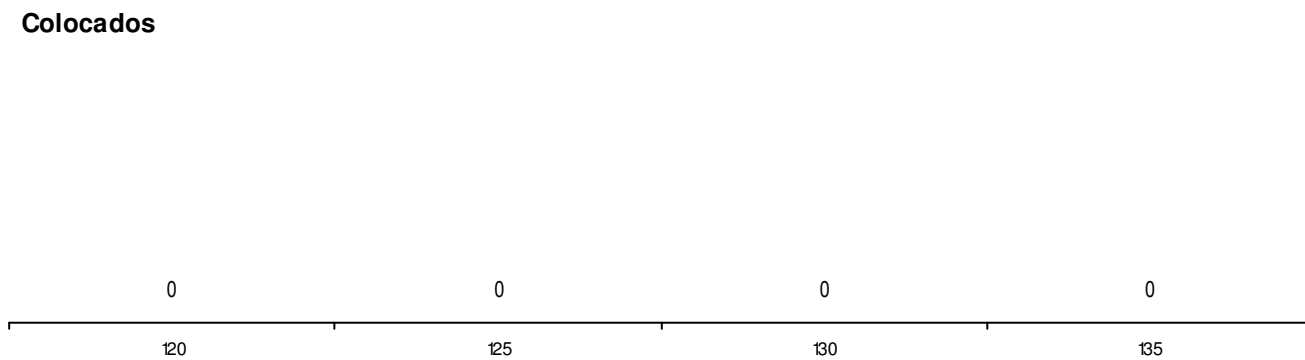
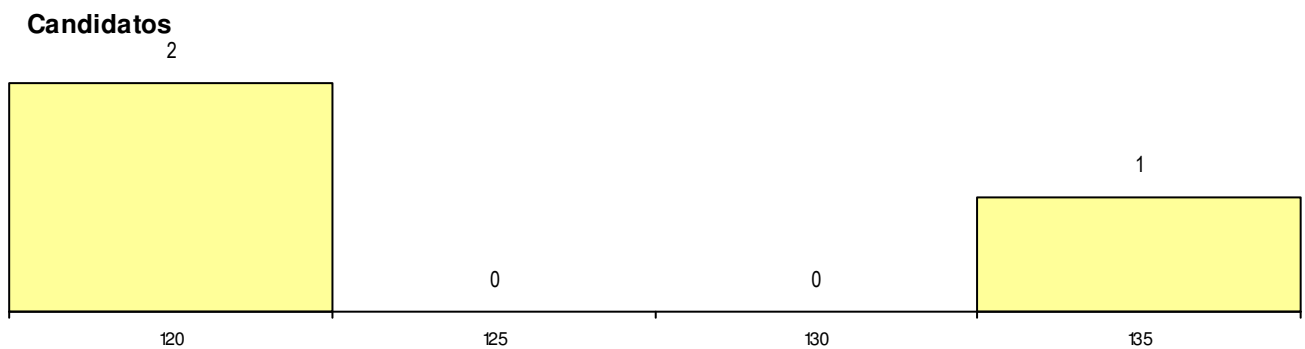
CURSO DO 12º ANO (15 mais frequentes)

| Curso 12º ano | Cands. % | Cols. % |
|--|----------|---------|
| F60 Ciências e Tecnologias | 1 3 | 0 0 |
| C80 Recorrente - Ciências e Tecnologia | 1 3 | 0 0 |
| C61 Ciências Socioeconómicas | 1 3 | 0 0 |

MÉDIAS dos Colocados

Nota de candidatura
 Prova de ingresso
 Média do 12º ano
 Média do 10º/11º ano

DISTRIBUIÇÕES DE NOTAS DE CANDIDATURA



Estabelecimento: 0602 Universidade de Évora - Escola de Ciências e Tecnologia
Curso Superior: 9016 Biotecnologia
 Licenciatura

OPÇÃO CANDIDATURA

| Opção | Cands. % | Cols. % |
|--------------|----------|----------|
| 1ª | 1 2 | 0 0 |
| 2ª | 1 2 | 0 0 |
| 3ª | 2 3 | 1 20 |
| 4ª | 2 3 | 0 0 |
| 5ª | 1 2 | 1 20 |
| 6ª | 1 2 | 0 0 |
| Total | 8 | 2 |

ETAPA COLOCAÇÃO (contingente)

| Etapa Colocação | Cands. % | Cols. % | Nota |
|-----------------|----------|----------|-------|
| 17 Geral | 8 13 | 2 40 | 126.6 |
| Total | 8 | 2 | |

DISTRITO/GAES DE CANDIDATURA

| Distrito Origem | Cands. % | Cols. % |
|-----------------|----------|----------|
| Évora | 3 5 | 1 20 |
| Porto | 2 3 | 1 20 |
| Setúbal | 1 2 | 0 0 |
| Leiria | 1 2 | 0 0 |
| Aveiro | 1 2 | 0 0 |
| Total | 8 | 2 |

SEXO DOS CANDIDATOS

| Sexo | Cands. % | Cols. % |
|--------------|----------|----------|
| Masc. | 3 5 | 1 20 |
| Femin. | 5 8 | 1 20 |
| Total | 8 | 2 |

CURSO DO 12º ANO

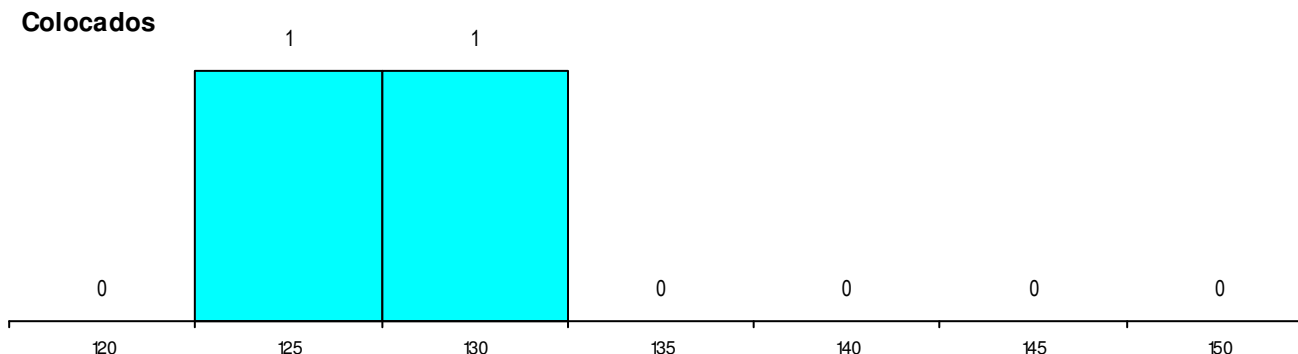
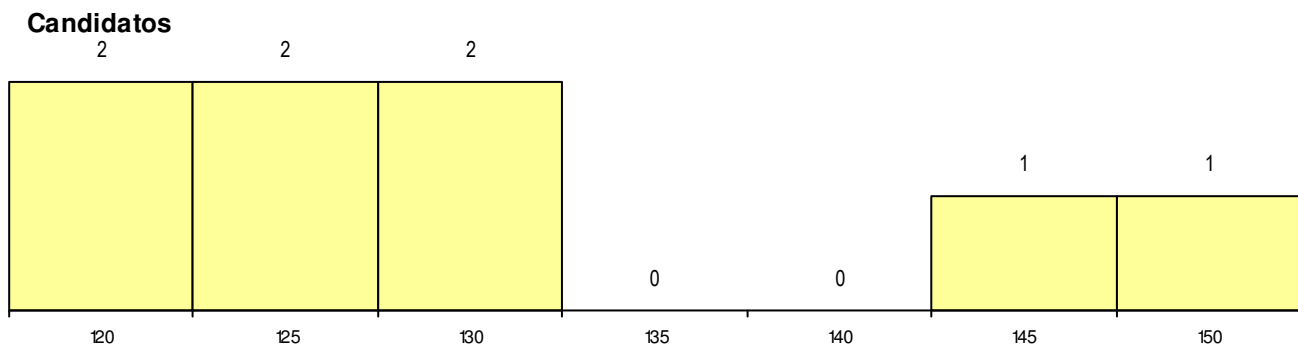
(15 mais frequentes)

| Curso 12º ano | Cands. % | Cols. % |
|-------------------------------------|----------|---------|
| F60 Ciências e Tecnologias | 5 8 | 2 40 |
| 966 Cursos EFA, Formações Modulares | 1 2 | 0 0 |
| H04 Biotecnologia (VC) | 1 2 | 0 0 |
| C61 Ciências Socioeconómicas | 1 2 | 0 0 |

MÉDIAS dos Colocados

| | |
|----------------------|-------|
| Nota de candidatura | 129.2 |
| Prova de ingresso | 125.0 |
| Média do 12º ano | 131.5 |
| Média do 10º/11º ano | 131.5 |

DISTRIBUIÇÕES DE NOTAS DE CANDIDATURA



Estabelecimento: 0602 Universidade de Évora - Escola de Ciências e Tecnologia
Curso Superior: 9119 Engenharia Informática
Licenciatura

OPÇÃO CANDIDATURA

| Opção | Cands. % | Cols. % |
|--------------|----------|----------|
| 1ª | 2 3 | 1 17 |
| 2ª | 1 1 | 0 0 |
| 3ª | 1 1 | 0 0 |
| 4ª | 2 3 | 0 0 |
| 5ª | 3 4 | 0 0 |
| Total | 9 | 1 |

ETAPA COLOCAÇÃO (contingente)

| Etapa Colocação | Cands. % | Cols. % | Nota |
|-----------------|----------|----------|-------|
| 17 Geral | 9 12 | 1 17 | 133.9 |
| Total | 9 | 1 | |

DISTRITO/GAES DE CANDIDATURA

| Distrito Origem | Cands. % | Cols. % |
|-----------------|----------|----------|
| Lisboa | 6 8 | 0 0 |
| Évora | 2 3 | 1 17 |
| Leiria | 1 1 | 0 0 |
| Total | 9 | 1 |

SEXO DOS CANDIDATOS

| Sexo | Cands. % | Cols. % |
|--------------|----------|----------|
| Masc. | 8 11 | 1 17 |
| Femin. | 1 1 | 0 0 |
| Total | 9 | 1 |

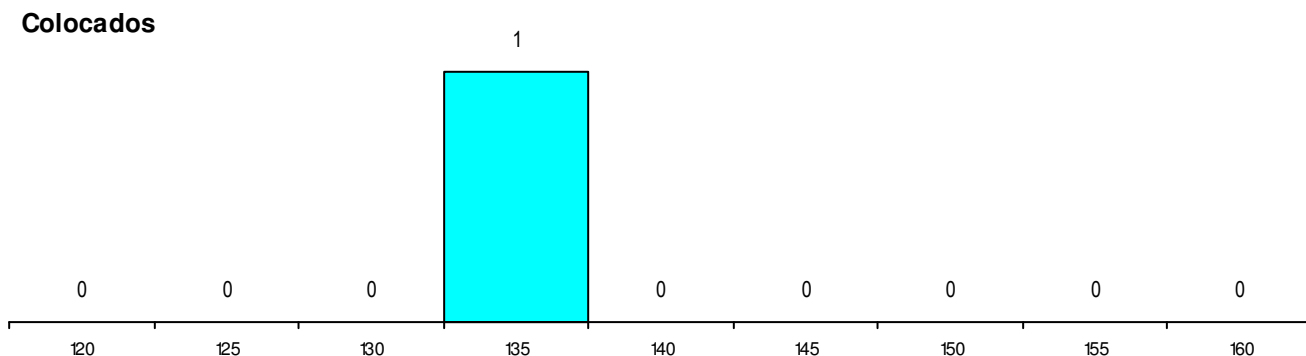
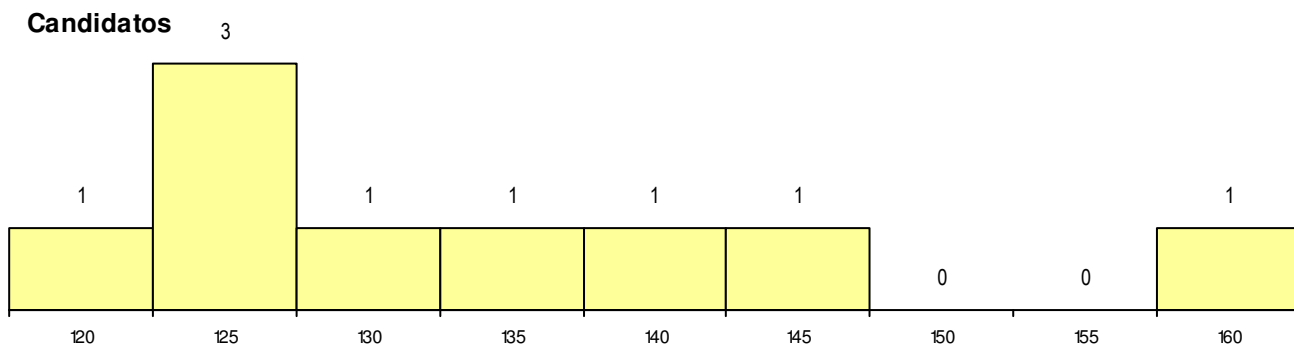
CURSO DO 12º ANO (15 mais frequentes)

| Curso 12º ano | Cands. % | Cols. % |
|--|----------|---------|
| F60 Ciências e Tecnologias | 6 8 | 1 17 |
| 950 Equivalências Estrangeiras (Decret | 1 1 | 0 0 |
| C80 Recorrente - Ciências e Tecnologia | 1 1 | 0 0 |
| C62 Línguas e Humanidades | 1 1 | 0 0 |

MÉDIAS dos Colocados

| | |
|----------------------|-------|
| Nota de candidatura | 133.9 |
| Prova de ingresso | 130.0 |
| Média do 12º ano | 136.0 |
| Média do 10º/11º ano | 136.0 |

DISTRIBUIÇÕES DE NOTAS DE CANDIDATURA



Estabelecimento: 0602 Universidade de Évora - Escola de Ciências e Tecnologia
Curso Superior: 9143 Geografia
 Licenciatura

OPÇÃO CANDIDATURA

| Opção | Cands. % | Cols. % |
|--------------|----------|----------|
| 1ª | 3 11 | 0 0 |
| 2ª | 2 7 | 0 0 |
| 3ª | 1 4 | 0 0 |
| 6ª | 2 7 | 0 0 |
| Total | 8 | 0 |

ETAPA COLOCAÇÃO (contingente)

| Etapa Colocação | Cands. % | Cols. % | Nota |
|-----------------|----------|----------|------|
| 17 Geral | 8 29 | 0 0 | |
| Total | 8 | 0 | |

DISTRITO/GAES DE CANDIDATURA

| Distrito Origem | Cands. % | Cols. % |
|-----------------|----------|----------|
| Évora | 2 7 | 0 0 |
| Portalegre | 1 4 | 0 0 |
| Lisboa | 1 4 | 0 0 |
| Leiria | 1 4 | 0 0 |
| Faro | 1 4 | 0 0 |
| Braga | 1 4 | 0 0 |
| Beja | 1 4 | 0 0 |
| Total | 8 | 0 |

SEXO DOS CANDIDATOS

| Sexo | Cands. % | Cols. % |
|--------------|----------|----------|
| Masc. | 5 18 | 0 0 |
| Femin. | 3 11 | 0 0 |
| Total | 8 | 0 |

CURSO DO 12º ANO (15 mais frequentes)

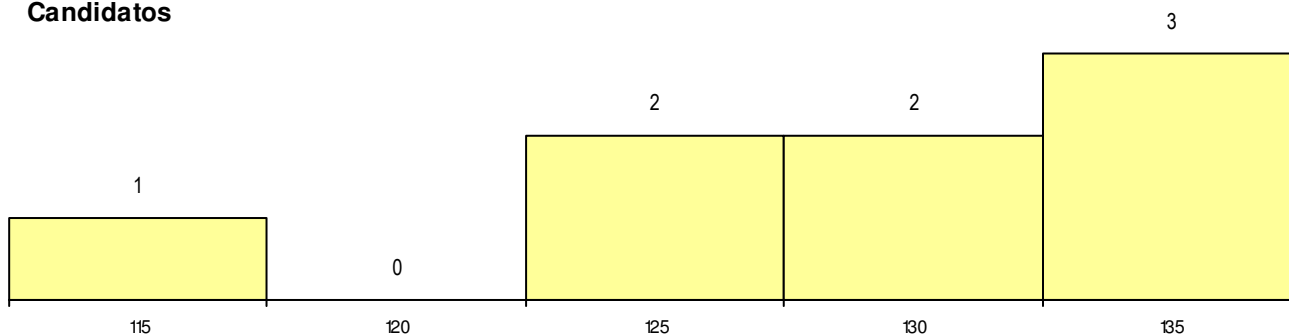
| Curso 12º ano | Cands. % | Cols. % |
|------------------------------|----------|---------|
| F62 Línguas e Humanidades | 4 14 | 0 0 |
| F61 Ciências Socioeconómicas | 2 7 | 0 0 |
| R21 Técnico Comercial | 1 4 | 0 0 |
| C62 Línguas e Humanidades | 1 4 | 0 0 |

MÉDIAS dos Colocados

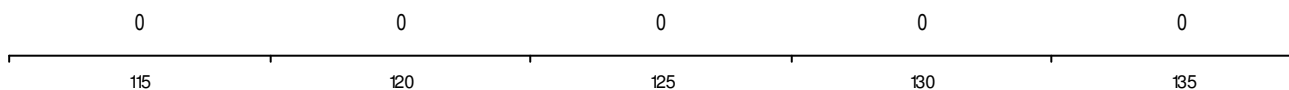
Nota de candidatura
 Prova de ingresso
 Média do 12º ano
 Média do 10º/11º ano

DISTRIBUIÇÕES DE NOTAS DE CANDIDATURA

Candidatos



Colocados



Estabelecimento: 0602 Universidade de Évora - Escola de Ciências e Tecnologia
Curso Superior: 9209 Matemática
 Licenciatura

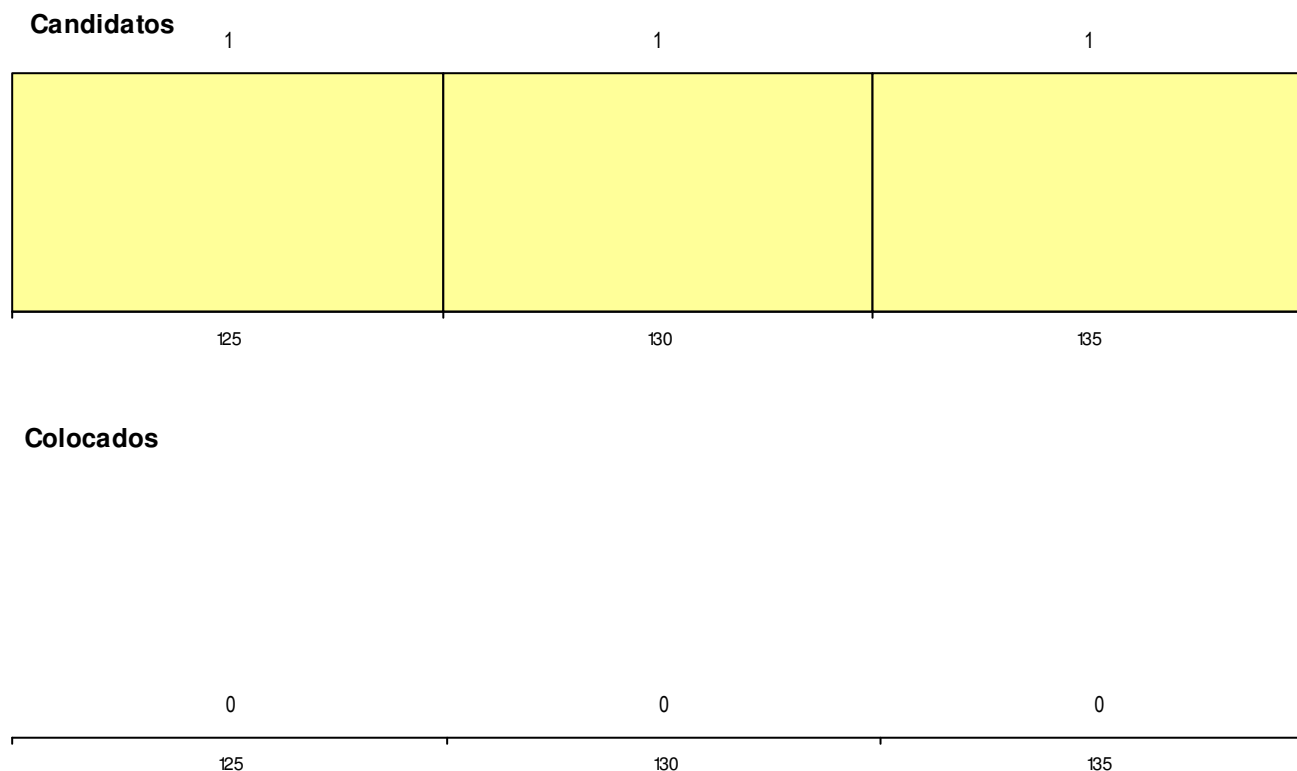
| OPÇÃO CANDIDATURA | | | | ETAPA COLOCAÇÃO (contingente) | | | | DISTRITO/GAES DE CANDIDATURA | | | |
|-------------------|----------|---------|-----|-------------------------------|----------|---------|------|------------------------------|----------|---------|-----|
| Opção | Cands. % | Cols. % | | Etapa Colocação | Cands. % | Cols. % | Nota | Distrito Origem | Cands. % | Cols. % | |
| 2ª | 1 | 6 | 0 0 | 17 Geral | 3 | 18 | 0 0 | Setúbal | 1 | 6 | 0 0 |
| 3ª | 1 | 6 | 0 0 | Total | 3 | | 0 | Lisboa | 1 | 6 | 0 0 |
| 5ª | 1 | 6 | 0 0 | | | | | Évora | 1 | 6 | 0 0 |
| Total | 3 | | 0 | | | | | Total | 3 | | 0 |

| SEXO DOS CANDIDATOS | | | CURSO DO 12º ANO (15 mais frequentes) | | | |
|---------------------|----------|---------|---------------------------------------|----------|---------|-----|
| Sexo | Cands. % | Cols. % | Curso 12º ano | Cands. % | Cols. % | |
| Masc. | 3 | 18 | F60 Ciências e Tecnologias | 2 | 12 | 0 0 |
| Total | 3 | | C62 Línguas e Humanidades | 1 | 6 | 0 0 |

MÉDIAS dos Colocados

Nota de candidatura
 Prova de ingresso
 Média do 12º ano
 Média do 10º/11º ano

DISTRIBUIÇÕES DE NOTAS DE CANDIDATURA



Estabelecimento: 0602 Universidade de Évora - Escola de Ciências e Tecnologia
Curso Superior: 9210 Matemática Aplicada à Economia e à Gestão
Licenciatura

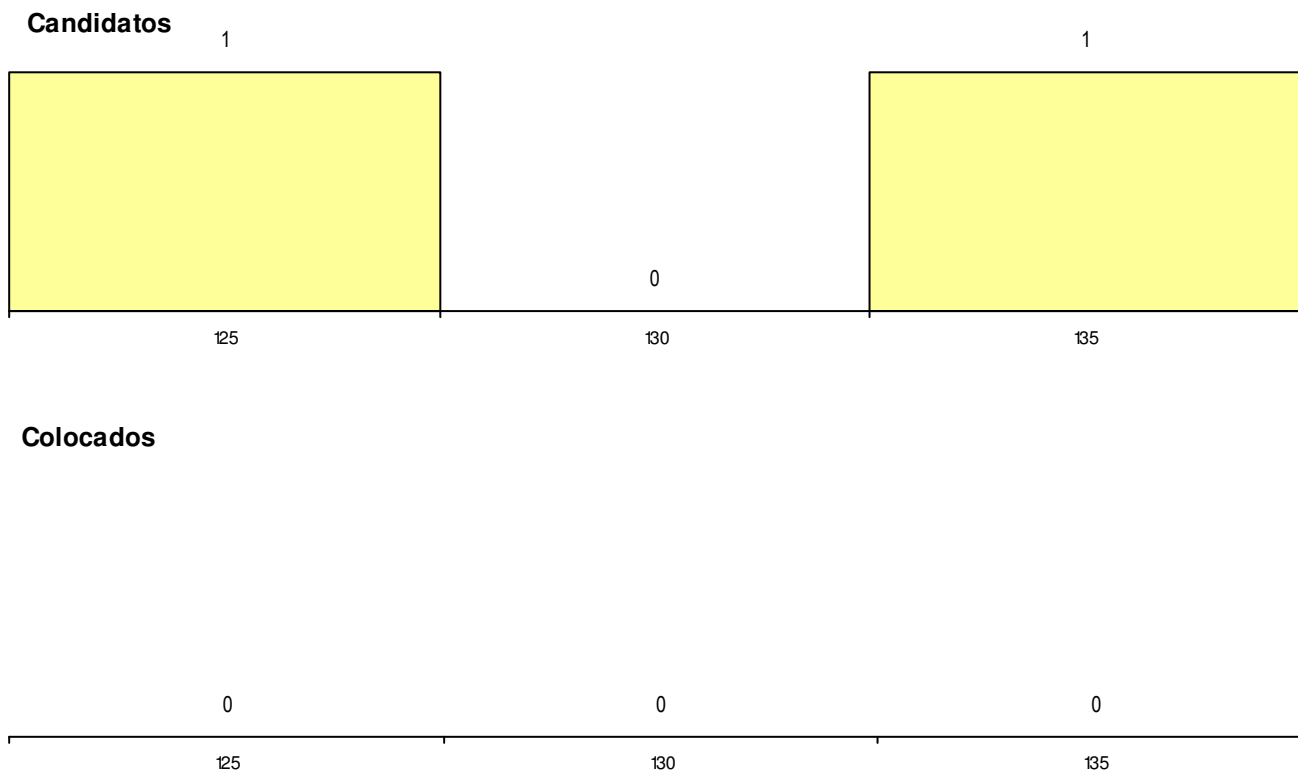
| OPÇÃO CANDIDATURA | | | ETAPA COLOCAÇÃO (contingente) | | | | DISTRITO/GAES DE CANDIDATURA | | |
|-------------------|----------|----------|-------------------------------|----------|----------|--------------|------------------------------|----------|----------|
| Opção | Cands. % | Cols. % | Etapa Colocação | Cands. % | Cols. % | Nota | Distrito Origem | Cands. % | Cols. % |
| 3ª | 2 | 11 | 0 | 0 | 17 Geral | 2 | 11 | 0 | 0 |
| Total | 2 | 0 | Total | 2 | 0 | Total | 2 | 0 | 0 |

| SEXO DOS CANDIDATOS | | | CURSO DO 12º ANO (15 mais frequentes) | | |
|---------------------|----------|----------|---------------------------------------|----------|---------|
| Sexo | Cands. % | Cols. % | Curso 12º ano | Cands. % | Cols. % |
| Masc. | 1 | 5 | F60 Ciências e Tecnologias | 2 | 11 |
| Femin. | 1 | 5 | | 0 | 0 |
| Total | 2 | 0 | | | |

MÉDIAS dos Colocados

Nota de candidatura
 Prova de ingresso
 Média do 12º ano
 Média do 10º/11º ano

DISTRIBUIÇÕES DE NOTAS DE CANDIDATURA



Estabelecimento: 0602 Universidade de Évora - Escola de Ciências e Tecnologia
Curso Superior: 9752 Enologia
 Licenciatura

OPÇÃO CANDIDATURA

| Opção | Cands. % | Cols. % |
|--------------|----------|----------|
| 1ª | 2 8 | 2 40 |
| 2ª | 1 4 | 0 0 |
| Total | 3 | 2 |

ETAPA COLOCAÇÃO (contingente)

| Etapa Colocação | Cands. % | Cols. % | Nota |
|-----------------|----------|----------|-------|
| 17 Geral | 3 12 | 2 40 | 121.0 |
| Total | 3 | 2 | |

DISTRITO/GAES DE CANDIDATURA

| Distrito Origem | Cands. % | Cols. % |
|-----------------|----------|----------|
| Évora | 2 8 | 1 20 |
| R. A. Madeira | 1 4 | 1 20 |
| Total | 3 | 2 |

SEXO DOS CANDIDATOS

| Sexo | Cands. % | Cols. % |
|--------------|----------|----------|
| Masc. | 1 4 | 1 20 |
| Femin. | 2 8 | 1 20 |
| Total | 3 | 2 |

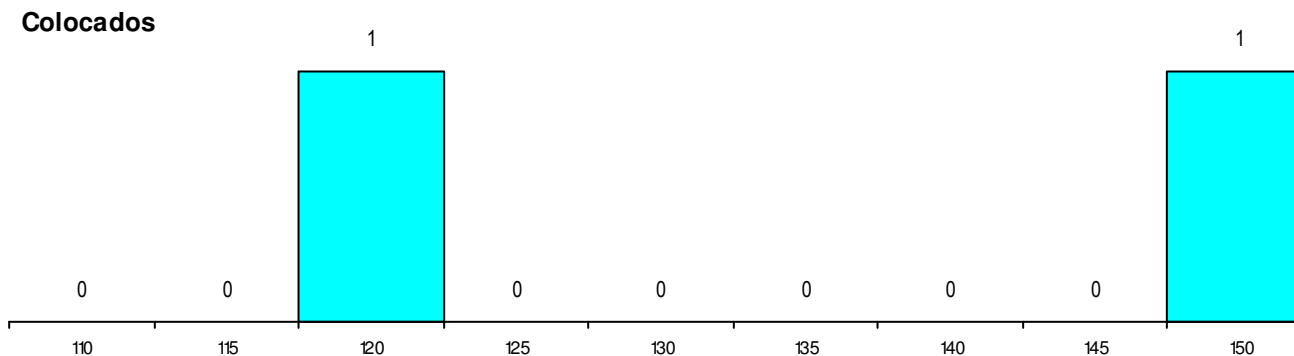
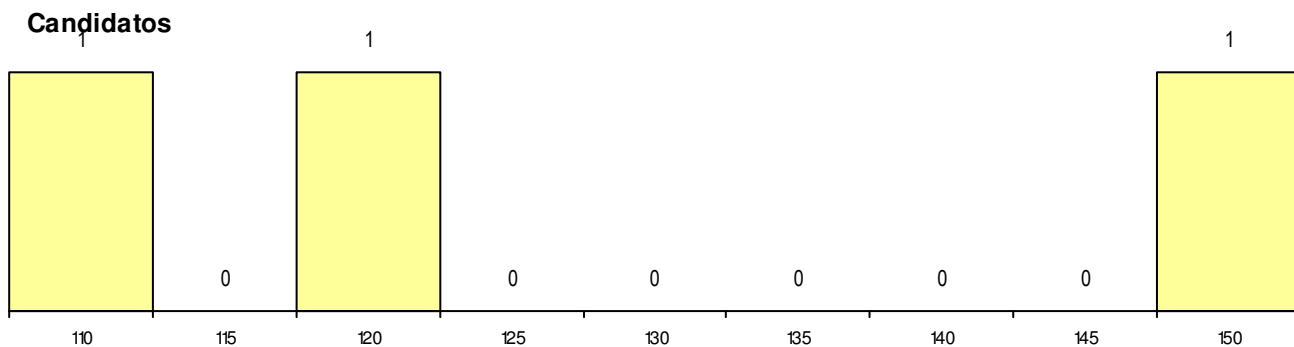
CURSO DO 12º ANO (15 mais frequentes)

| Curso 12º ano | Cands. % | Cols. % |
|----------------------------|----------|---------|
| P14 Técnico de Multimédia | 1 4 | 1 20 |
| F60 Ciências e Tecnologias | 1 4 | 1 20 |
| C62 Línguas e Humanidades | 1 4 | 0 0 |

MÉDIAS dos Colocados

Nota de candidatura 135.8
 Prova de ingresso 120.5
 Média do 12º ano 144.0
 Média do 10º/11º ano 144.0

DISTRIBUIÇÕES DE NOTAS DE CANDIDATURA



Estabelecimento: 0602 Universidade de Évora - Escola de Ciências e Tecnologia
Curso Superior: 9818 Ciência e Tecnologia Animal
Licenciatura

OPÇÃO CANDIDATURA

| Opção | Cands. % | Cols. % |
|--------------|----------|----------|
| 1ª | 5 11 | 1 13 |
| 2ª | 2 4 | 2 25 |
| 3ª | 1 2 | 0 0 |
| Total | 8 | 3 |

ETAPA COLOCAÇÃO (contingente)

| Etapa Colocação | Cands. % | Cols. % | Nota |
|-----------------|----------|----------|-------|
| 17 Geral | 8 17 | 3 38 | 138.9 |
| Total | 8 | 3 | |

DISTRITO/GAES DE CANDIDATURA

| Distrito Origem | Cands. % | Cols. % |
|-----------------|----------|----------|
| Évora | 5 11 | 2 25 |
| Setúbal | 1 2 | 1 13 |
| Porto | 1 2 | 0 0 |
| Leiria | 1 2 | 0 0 |
| Total | 8 | 3 |

SEXO DOS CANDIDATOS

| Sexo | Cands. % | Cols. % |
|--------------|----------|----------|
| Femin. | 8 17 | 3 38 |
| Total | 8 | 3 |

CURSO DO 12º ANO (15 mais frequentes)

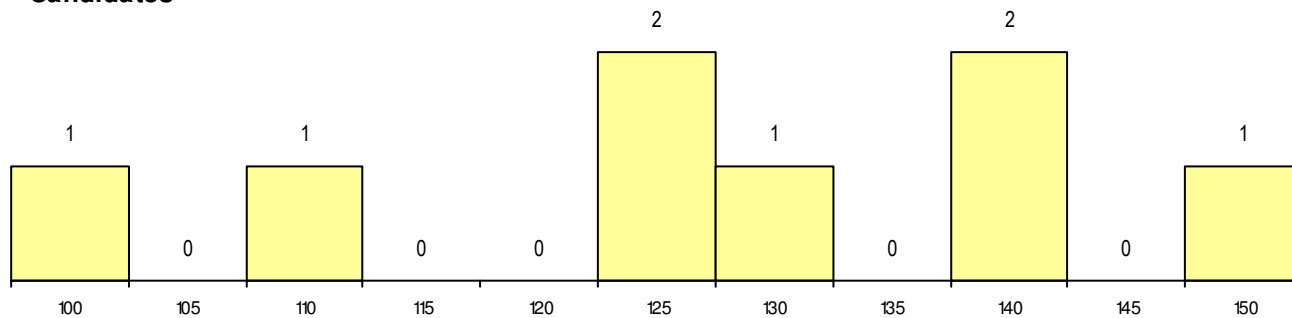
| Curso 12º ano | Cands. % | Cols. % |
|--|----------|---------|
| F62 Línguas e Humanidades | 2 4 | 2 25 |
| F60 Ciências e Tecnologias | 2 4 | 1 13 |
| 966 Cursos EFA, Formações Modulares | 2 4 | 0 0 |
| C80 Recorrente - Ciências e Tecnologia | 1 2 | 0 0 |
| C62 Línguas e Humanidades | 1 2 | 0 0 |

MÉDIAS dos Colocados

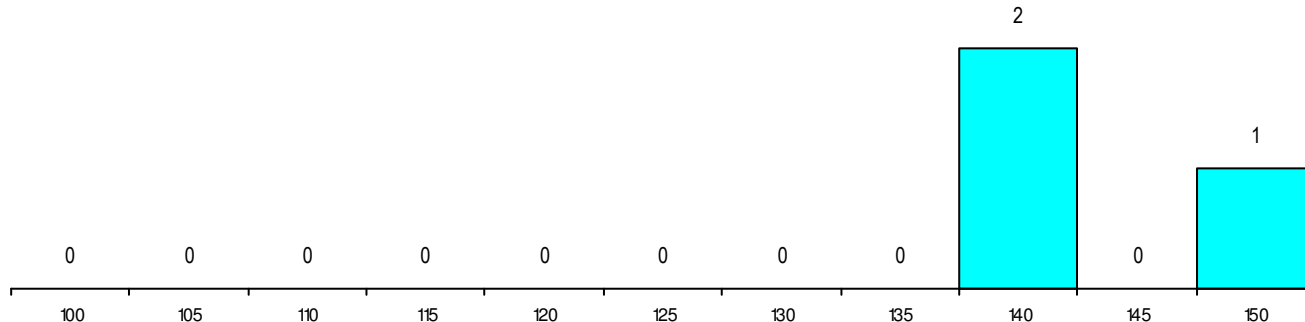
| | |
|----------------------|-------|
| Nota de candidatura | 143.2 |
| Prova de ingresso | 136.7 |
| Média do 12º ano | 146.7 |
| Média do 10º/11º ano | 146.7 |

DISTRIBUIÇÕES DE NOTAS DE CANDIDATURA

Candidatos



Colocados



Estabelecimento: 0602 Universidade de Évora - Escola de Ciências e Tecnologia
Curso Superior: 9847 Medicina Veterinária
Mestrado Integrado

OPÇÃO CANDIDATURA

| Opção | Cands. % | Cols. % |
|--------------|-----------|----------|
| 1ª | 19 12 | 0 0 |
| 2ª | 27 17 | 1 9 |
| 3ª | 15 9 | 1 9 |
| Total | 61 | 2 |

ETAPA COLOCAÇÃO (contingente)

| Etapa Colocação | Cands. % | Cols. % | Nota |
|-----------------|-----------|----------|-------|
| 17 Geral | 61 38 | 2 18 | 170.3 |
| Total | 61 | 2 | |

DISTRITO/GAES DE CANDIDATURA

| Distrito Origem | Cands. % | Cols. % |
|-----------------|-----------|----------|
| Lisboa | 14 9 | 0 0 |
| Porto | 9 6 | 0 0 |
| Setúbal | 6 4 | 0 0 |
| Leiria | 4 3 | 0 0 |
| Beja | 4 3 | 0 0 |
| Aveiro | 4 3 | 0 0 |
| Viseu | 3 2 | 0 0 |
| Vila Real | 3 2 | 0 0 |
| Santarém | 3 2 | 0 0 |
| Évora | 3 2 | 0 0 |
| Braga | 3 2 | 1 9 |
| Portalegre | 2 1 | 1 9 |
| R. A. Madeira | 1 1 | 0 0 |
| Faro | 1 1 | 0 0 |
| Coimbra | 1 1 | 0 0 |
| Total | 61 | 2 |

SEXO DOS CANDIDATOS

| Sexo | Cands. % | Cols. % |
|--------------|-----------|----------|
| Masc. | 17 11 | 2 18 |
| Femin. | 44 28 | 0 0 |
| Total | 61 | 2 |

CURSO DO 12º ANO (15 mais frequentes)

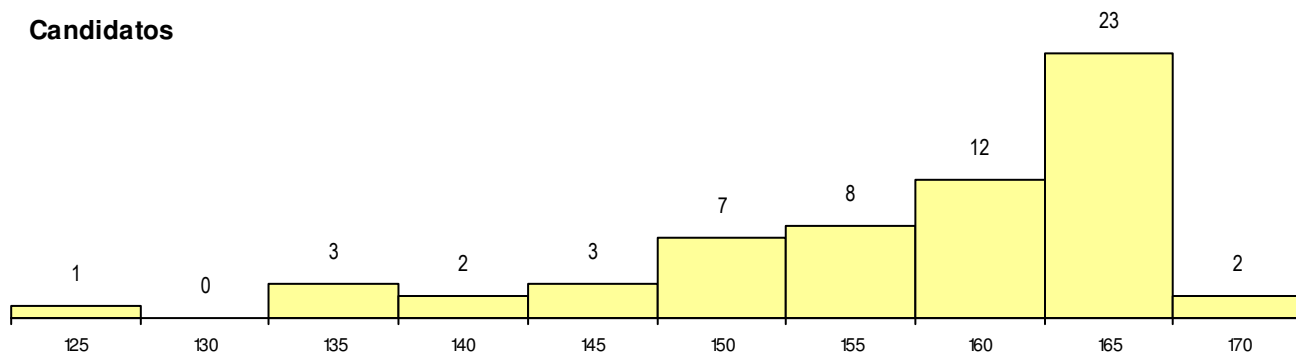
| Curso 12º ano | Cands. % | Cols. % |
|--|----------|---------|
| F60 Ciências e Tecnologias | 46 29 | 2 18 |
| C60 Ciências e Tecnologias | 8 5 | 0 0 |
| 950 Equivalências Estrangeiras (Decret | 2 1 | 0 0 |
| P57 Técnico de Gestão Equina | 2 1 | 0 0 |
| H44 Biotecnologia Aplicada | 1 1 | 0 0 |
| F64 Artes Visuais | 1 1 | 0 0 |
| C80 Recorrente - Ciências e Tecnologia | 1 1 | 0 0 |

MÉDIAS dos Colocados

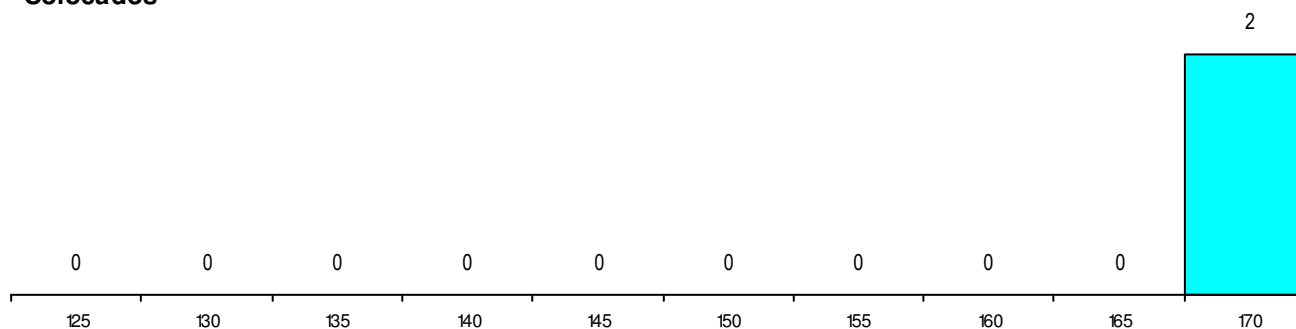
| | |
|----------------------|-------|
| Nota de candidatura | 170.6 |
| Prova de ingresso | 153.0 |
| Média do 12º ano | 180.0 |
| Média do 10º/11º ano | 180.0 |

DISTRIBUIÇÕES DE NOTAS DE CANDIDATURA

Candidatos



Colocados



Estabelecimento: 0602 Universidade de Évora - Escola de Ciências e Tecnologia
Curso Superior: L090 Ecologia e Ambiente
Licenciatura

OPÇÃO CANDIDATURA

| Opção | Cands. % | Cols. % |
|--------------|----------|----------|
| 2ª | 2 8 | 1 17 |
| 3ª | 1 4 | 0 0 |
| 6ª | 1 4 | 0 0 |
| Total | 4 | 1 |

ETAPA COLOCAÇÃO (contingente)

| Etapa Colocação | Cands. % | Cols. % | Nota |
|-----------------|----------|----------|-------|
| 17 Geral | 4 15 | 1 17 | 112.7 |
| Total | 4 | 1 | |

DISTRITO/GAES DE CANDIDATURA

| Distrito Origem | Cands. % | Cols. % |
|-----------------|----------|----------|
| Évora | 2 8 | 0 0 |
| Setúbal | 1 4 | 1 17 |
| Lisboa | 1 4 | 0 0 |
| Total | 4 | 1 |

SEXO DOS CANDIDATOS

| Sexo | Cands. % | Cols. % |
|--------------|----------|----------|
| Masc. | 2 8 | 0 0 |
| Femin. | 2 8 | 1 17 |
| Total | 4 | 1 |

CURSO DO 12º ANO (15 mais frequentes)

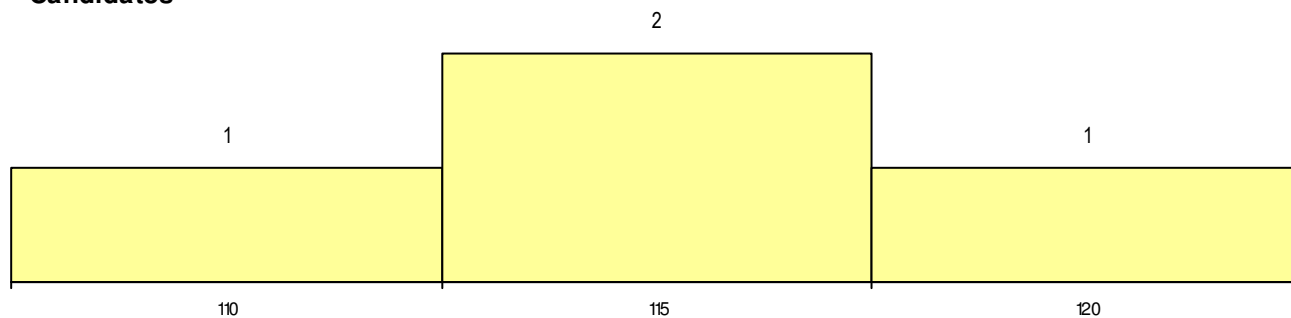
| Curso 12º ano | Cands. % | Cols. % |
|--|----------|---------|
| C80 Recorrente - Ciências e Tecnologia | 2 8 | 1 17 |
| P14 Técnico de Multimédia | 1 4 | 0 0 |
| C62 Línguas e Humanidades | 1 4 | 0 0 |

MÉDIAS dos Colocados

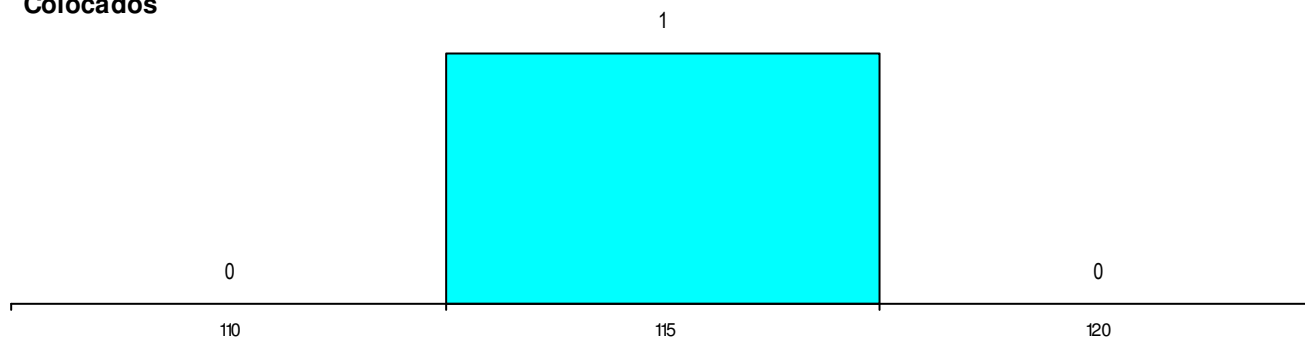
| | |
|----------------------|-------|
| Nota de candidatura | 112.7 |
| Prova de ingresso | 99.0 |
| Média do 12º ano | 120.0 |
| Média do 10º/11º ano | 120.0 |

DISTRIBUIÇÕES DE NOTAS DE CANDIDATURA

Candidatos



Colocados



Estabelecimento: 0603 Universidade de Évora - Escola de Artes
Curso Superior: 9069 Design
 Licenciatura

OPÇÃO CANDIDATURA

| Opção | Cands. % | Cols. % |
|--------------|----------|---------|
| 1ª | 5 8 | 5 31 |
| 2ª | 6 10 | 3 19 |
| 3ª | 3 5 | 1 6 |
| 4ª | 2 3 | 0 0 |
| 6ª | 1 2 | 0 0 |
| Total | 17 | 9 |

ETAPA COLOCAÇÃO (contingente)

| Etapa Colocação | Cands. % | Cols. % | Nota |
|-----------------|----------|---------|-------|
| 17 Geral | 17 28 | 9 56 | 121.5 |
| Total | 17 | 9 | |

DISTRITO/GAES DE CANDIDATURA

| Distrito Origem | Cands. % | Cols. % |
|-----------------|----------|---------|
| Évora | 5 8 | 4 25 |
| Lisboa | 3 5 | 2 13 |
| Portalegre | 2 3 | 1 6 |
| Faro | 2 3 | 0 0 |
| Aveiro | 2 3 | 1 6 |
| Viseu | 1 2 | 1 6 |
| Leiria | 1 2 | 0 0 |
| Coimbra | 1 2 | 0 0 |
| Total | 17 | 9 |

SEXO DOS CANDIDATOS

| Sexo | Cands. % | Cols. % |
|--------------|----------|---------|
| Masc. | 5 8 | 3 19 |
| Femin. | 12 20 | 6 38 |
| Total | 17 | 9 |

CURSO DO 12º ANO

(15 mais frequentes)

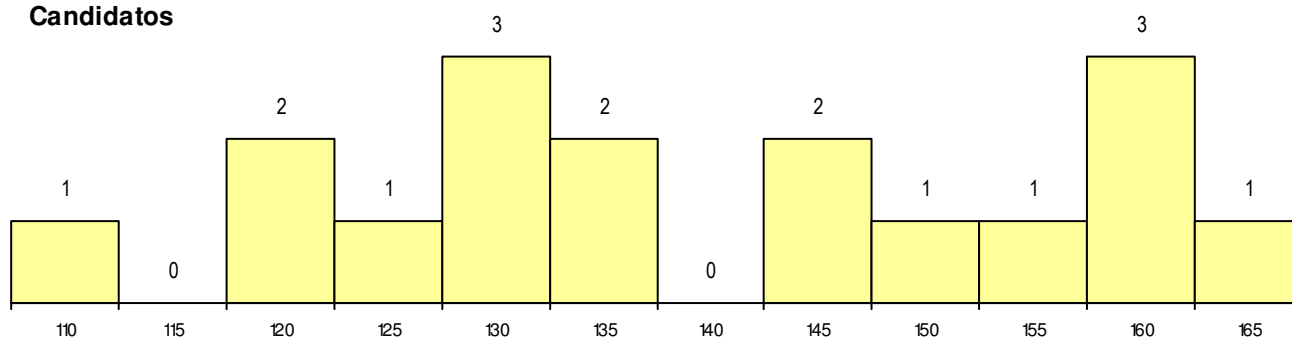
| Curso 12º ano | Cands. % | Cols. % |
|---------------------------|----------|---------|
| F64 Artes Visuais | 11 18 | 7 44 |
| F62 Línguas e Humanidades | 3 5 | 1 6 |
| C64 Artes Visuais | 3 5 | 1 6 |

MÉDIAS dos Colocados

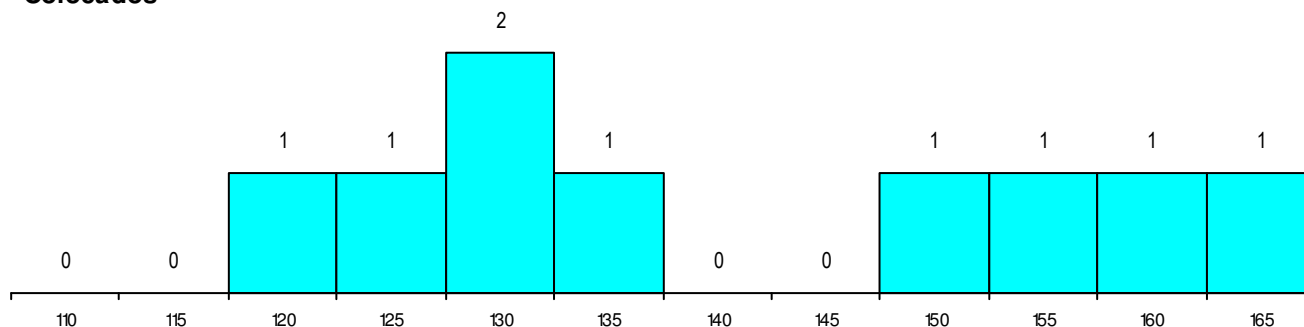
Nota de candidatura 140.9
 Prova de ingresso 149.1
 Média do 12º ano 136.4
 Média do 10º/11º ano 136.4

DISTRIBUIÇÕES DE NOTAS DE CANDIDATURA

Candidatos



Colocados



Estabelecimento: 0603 Universidade de Évora - Escola de Artes
Curso Superior: 9243 Teatro
Licenciatura

OPÇÃO CANDIDATURA

| Opção | Cands. % | Cols. % |
|--------------|----------|---------|
| 1ª | 5 11 | 1 17 |
| 2ª | 1 2 | 0 0 |
| 4ª | 2 4 | 0 0 |
| 5ª | 2 4 | 0 0 |
| Total | 10 | 1 |

ETAPA COLOCAÇÃO (contingente)

| Etapa Colocação | Cands. % | Cols. % | Nota |
|-----------------|----------|---------|-------|
| 17 Geral | 10 22 | 1 17 | 139.3 |
| Total | 10 | 1 | |

DISTRITO/GAES DE CANDIDATURA

| Distrito Origem | Cands. % | Cols. % |
|-----------------|----------|---------|
| Évora | 4 9 | 0 0 |
| Lisboa | 2 4 | 1 17 |
| Leiria | 1 2 | 0 0 |
| Faro | 1 2 | 0 0 |
| Braga | 1 2 | 0 0 |
| Beja | 1 2 | 0 0 |
| Total | 10 | 1 |

SEXO DOS CANDIDATOS

| Sexo | Cands. % | Cols. % |
|--------------|----------|---------|
| Masc. | 2 4 | 1 17 |
| Femin. | 8 17 | 0 0 |
| Total | 10 | 1 |

CURSO DO 12º ANO (15 mais frequentes)

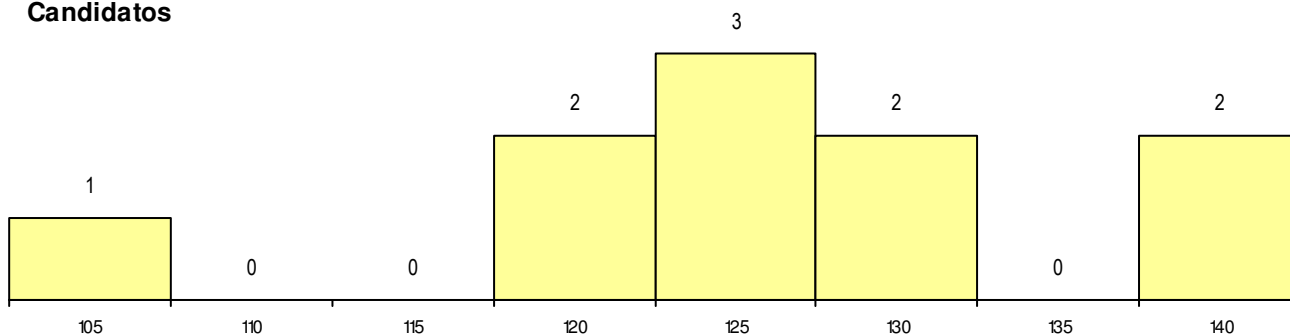
| Curso 12º ano | Cands. % | Cols. % |
|-------------------------------------|----------|---------|
| F62 Línguas e Humanidades | 5 11 | 1 17 |
| F64 Artes Visuais | 2 4 | 0 0 |
| 966 Cursos EFA, Formações Modulares | 1 2 | 0 0 |
| R15 Técnico de Desporto | 1 2 | 0 0 |
| F61 Ciências Socioeconómicas | 1 2 | 0 0 |

MÉDIAS dos Colocados

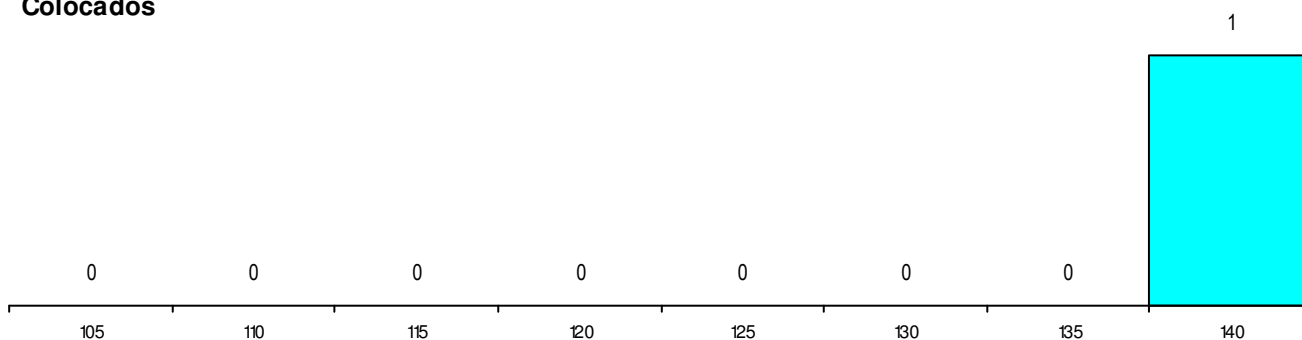
| | |
|----------------------|-------|
| Nota de candidatura | 139.3 |
| Prova de ingresso | 164.0 |
| Média do 12º ano | 126.0 |
| Média do 10º/11º ano | 126.0 |

DISTRIBUIÇÕES DE NOTAS DE CANDIDATURA

Candidatos



Colocados



Estabelecimento: 0603 Universidade de Évora - Escola de Artes
Curso Superior: 9257 Arquitetura
Mestrado Integrado

OPÇÃO CANDIDATURA

| Opção | Cands. % | Cols. % |
|--------------|----------|----------|
| 1ª | 4 5 | 2 22 |
| 2ª | 2 2 | 2 22 |
| 3ª | 1 1 | 1 11 |
| Total | 7 | 5 |

ETAPA COLOCAÇÃO (contingente)

| Etapa Colocação | Cands. % | Cols. % | Nota |
|-----------------|----------|----------|-------|
| 17 Geral | 7 8 | 5 56 | 132.0 |
| Total | 7 | 5 | |

DISTRITO/GAES DE CANDIDATURA

| Distrito Origem | Cands. % | Cols. % |
|-----------------|----------|----------|
| Lisboa | 2 2 | 2 22 |
| Évora | 2 2 | 1 11 |
| Setúbal | 1 1 | 1 11 |
| Portalegre | 1 1 | 0 0 |
| Castelo Branco | 1 1 | 1 11 |
| Total | 7 | 5 |

SEXO DOS CANDIDATOS

| Sexo | Cands. % | Cols. % |
|--------------|----------|----------|
| Masc. | 5 6 | 3 33 |
| Femin. | 2 2 | 2 22 |
| Total | 7 | 5 |

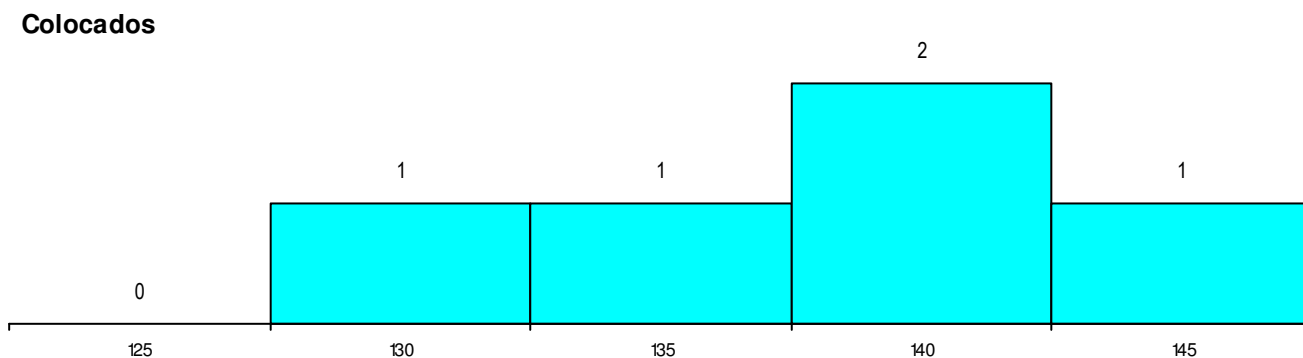
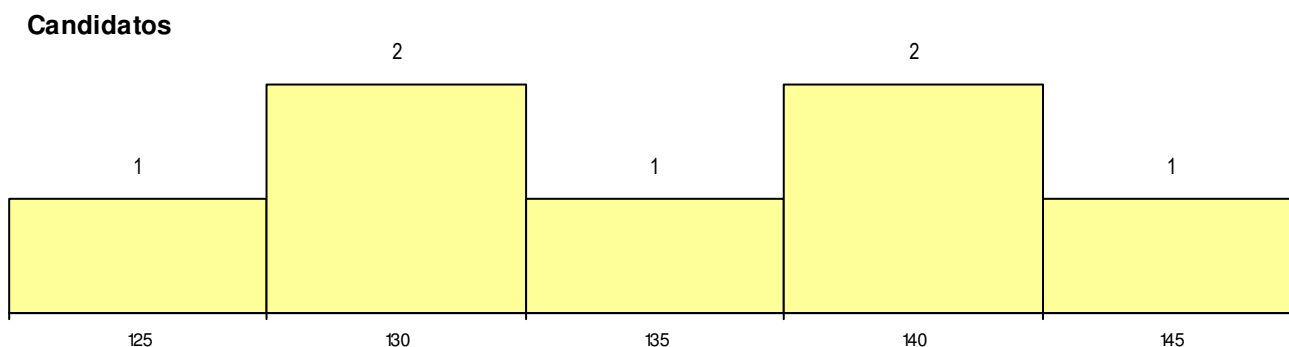
CURSO DO 12º ANO (15 mais frequentes)

| Curso 12º ano | Cands. % | Cols. % |
|----------------------------|----------|---------|
| F60 Ciências e Tecnologias | 4 5 | 3 33 |
| F64 Artes Visuais | 2 2 | 1 11 |
| C62 Línguas e Humanidades | 1 1 | 1 11 |

MÉDIAS dos Colocados

Nota de candidatura 138.6
 Prova de ingresso 140.4
 Média do 12º ano 137.6
 Média do 10º/11º ano 137.6

DISTRIBUIÇÕES DE NOTAS DE CANDIDATURA



Estabelecimento: 0603 Universidade de Évora - Escola de Artes
Curso Superior: 9347 Artes Plásticas e Multimédia
Licenciatura

OPÇÃO CANDIDATURA

| Opção | Cands. % | Cols. % |
|--------------|----------|---------|
| 1ª | 5 15 | 3 23 |
| 2ª | 2 6 | 0 0 |
| 3ª | 3 9 | 1 8 |
| 4ª | 2 6 | 0 0 |
| 5ª | 3 9 | 0 0 |
| Total | 15 | 4 |

ETAPA COLOCAÇÃO (contingente)

| Etapa Colocação | Cands. % | Cols. % | Nota |
|-----------------|----------|---------|-------|
| 17 Geral | 15 44 | 4 31 | 138.3 |
| Total | 15 | 4 | |

DISTRITO/GAES DE CANDIDATURA

| Distrito Origem | Cands. % | Cols. % |
|-----------------|----------|---------|
| Évora | 4 12 | 1 8 |
| Leiria | 3 9 | 1 8 |
| Faro | 2 6 | 0 0 |
| Aveiro | 2 6 | 1 8 |
| Viseu | 1 3 | 0 0 |
| Setúbal | 1 3 | 1 8 |
| Portalegre | 1 3 | 0 0 |
| Lisboa | 1 3 | 0 0 |
| Total | 15 | 4 |

SEXO DOS CANDIDATOS

| Sexo | Cands. % | Cols. % |
|--------------|----------|---------|
| Masc. | 5 15 | 2 15 |
| Femin. | 10 29 | 2 15 |
| Total | 15 | 4 |

CURSO DO 12º ANO (15 mais frequentes)

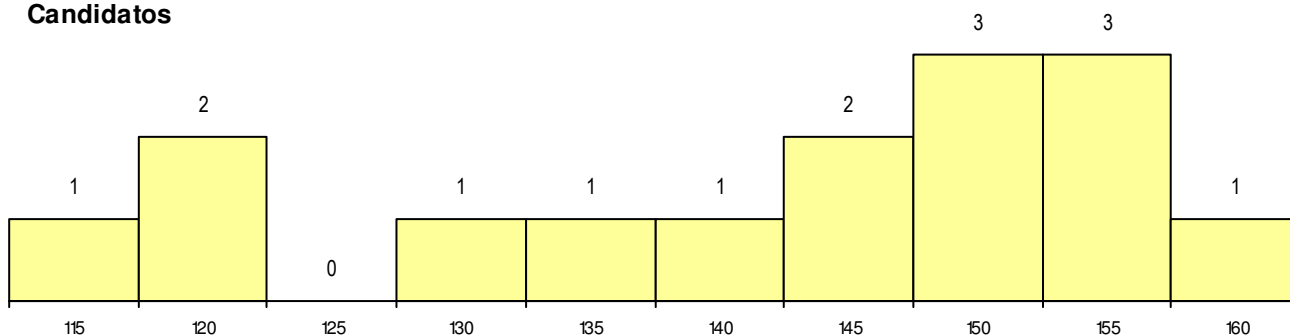
| Curso 12º ano | Cands. % | Cols. % |
|---------------------------|----------|---------|
| F64 Artes Visuais | 10 29 | 3 23 |
| C64 Artes Visuais | 3 9 | 1 8 |
| F62 Línguas e Humanidades | 2 6 | 0 0 |

MÉDIAS dos Colocados

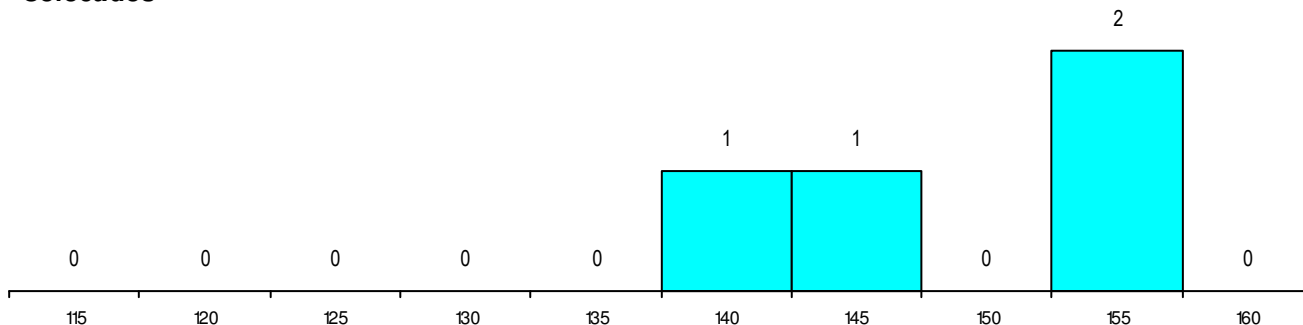
Nota de candidatura 147.5
 Prova de ingresso 161.8
 Média do 12º ano 139.8
 Média do 10º/11º ano 139.8

DISTRIBUIÇÕES DE NOTAS DE CANDIDATURA

Candidatos



Colocados



Estabelecimento: 0604 Universidade de Évora - Escola de Ciências Sociais
Curso Superior: 8251 História e Arqueologia
Licenciatura

OPÇÃO CANDIDATURA

| Opção | Cands. % | Cols. % |
|--------------|-----------|----------|
| 1ª | 4 6 | 1 20 |
| 2ª | 2 3 | 1 20 |
| 3ª | 5 8 | 0 0 |
| 4ª | 1 2 | 0 0 |
| 5ª | 2 3 | 0 0 |
| 6ª | 1 2 | 0 0 |
| Total | 15 | 2 |

ETAPA COLOCAÇÃO (contingente)

| Etapa Colocação | Cands. % | Cols. % | Nota |
|-----------------|-----------|----------|-------|
| 17 Geral | 15 24 | 2 40 | 137.9 |
| Total | 15 | 2 | |

DISTRITO/GAES DE CANDIDATURA

| Distrito Origem | Cands. % | Cols. % |
|-----------------|-----------|----------|
| Évora | 7 11 | 1 20 |
| Setúbal | 3 5 | 0 0 |
| Lisboa | 2 3 | 1 20 |
| Santarém | 1 2 | 0 0 |
| Portalegre | 1 2 | 0 0 |
| Leiria | 1 2 | 0 0 |
| Total | 15 | 2 |

SEXO DOS CANDIDATOS

| Sexo | Cands. % | Cols. % |
|--------------|-----------|----------|
| Masc. | 8 13 | 1 20 |
| Femin. | 7 11 | 1 20 |
| Total | 15 | 2 |

CURSO DO 12º ANO

(15 mais frequentes)

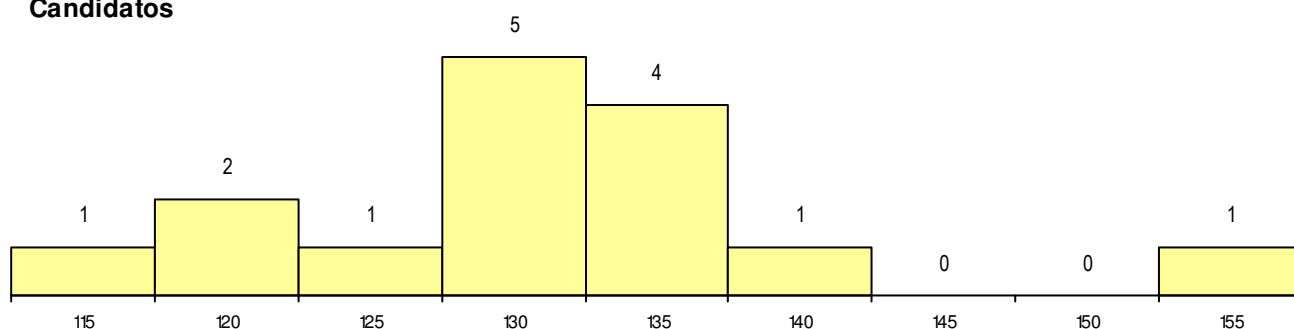
| Curso 12º ano | Cands. % | Cols. % |
|---|----------|---------|
| F62 Línguas e Humanidades | 10 16 | 1 20 |
| R79 Técnico de Informática - Instalação | 1 2 | 1 20 |
| R05 Técnico de Apoio à Gestão Desporti | 1 2 | 0 0 |
| P92 Técnico de Turismo Ambiental e Ru | 1 2 | 0 0 |
| C84 Recorrente - Artes Visuais | 1 2 | 0 0 |
| C62 Línguas e Humanidades | 1 2 | 0 0 |

MÉDIAS dos Colocados

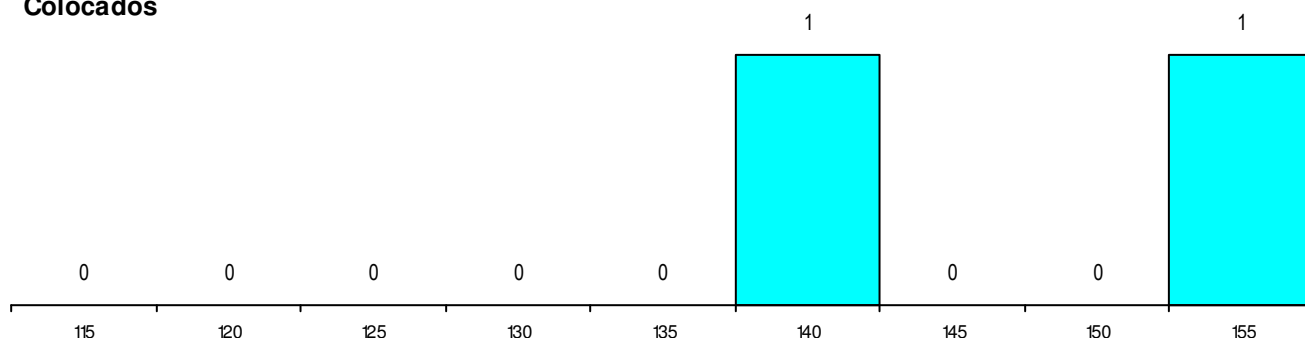
| | |
|----------------------|-------|
| Nota de candidatura | 146.6 |
| Prova de ingresso | 150.5 |
| Média do 12º ano | 144.5 |
| Média do 10º/11º ano | 144.5 |

DISTRIBUIÇÕES DE NOTAS DE CANDIDATURA

Candidatos



Colocados



Estabelecimento: 0604 Universidade de Évora - Escola de Ciências Sociais
Curso Superior: 9026 Ciências da Educação
 Licenciatura

OPÇÃO CANDIDATURA

| Opção | Cands. % | Cols. % |
|--------------|-----------|----------|
| 1ª | 2 2 | 1 14 |
| 2ª | 9 9 | 2 29 |
| 3ª | 11 10 | 1 14 |
| 4ª | 4 4 | 1 14 |
| 5ª | 5 5 | 0 0 |
| 6ª | 6 6 | 0 0 |
| Total | 37 | 5 |

ETAPA COLOCAÇÃO (contingente)

| Etapa Colocação | Cands. % | Cols. % | Nota |
|-----------------|-----------|----------|-------|
| 17 Geral | 37 35 | 5 71 | 129.9 |
| Total | 37 | 5 | |

DISTRITO/GAES DE CANDIDATURA

| Distrito Origem | Cands. % | Cols. % |
|-----------------|-----------|----------|
| Évora | 17 16 | 3 43 |
| Beja | 4 4 | 1 14 |
| Santarém | 3 3 | 0 0 |
| Portalegre | 3 3 | 0 0 |
| Faro | 3 3 | 0 0 |
| R. A. Açores | 1 1 | 0 0 |
| Setúbal | 1 1 | 0 0 |
| Porto | 1 1 | 1 14 |
| Lisboa | 1 1 | 0 0 |
| Leiria | 1 1 | 0 0 |
| Bragança | 1 1 | 0 0 |
| Braga | 1 1 | 0 0 |
| Total | 37 | 5 |

SEXO DOS CANDIDATOS

| Sexo | Cands. % | Cols. % |
|--------------|-----------|----------|
| Masc. | 10 10 | 1 14 |
| Femin. | 27 26 | 4 57 |
| Total | 37 | 5 |

CURSO DO 12º ANO

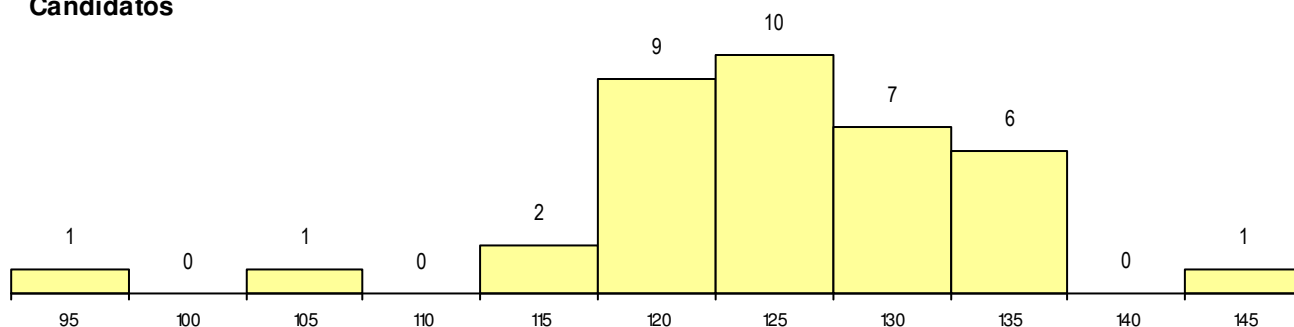
| Curso 12º ano | (15 mais frequentes) | | |
|--|----------------------|---------|--|
| | Cands. % | Cols. % | |
| F62 Línguas e Humanidades | 24 23 | 1 14 | |
| R15 Técnico de Desporto | 4 4 | 1 14 | |
| 966 Cursos EFA, Formações Modulares | 2 2 | 1 14 | |
| F60 Ciências e Tecnologias | 2 2 | 0 0 | |
| 950 Equivalências Estrangeiras (Decret | 1 1 | 1 14 | |
| C60 Ciências e Tecnologias | 1 1 | 1 14 | |
| R05 Técnico de Apoio à Gestão Desporti | 1 1 | 0 0 | |
| F61 Ciências Socioeconómicas | 1 1 | 0 0 | |
| C62 Línguas e Humanidades | 1 1 | 0 0 | |

MÉDIAS dos Colocados

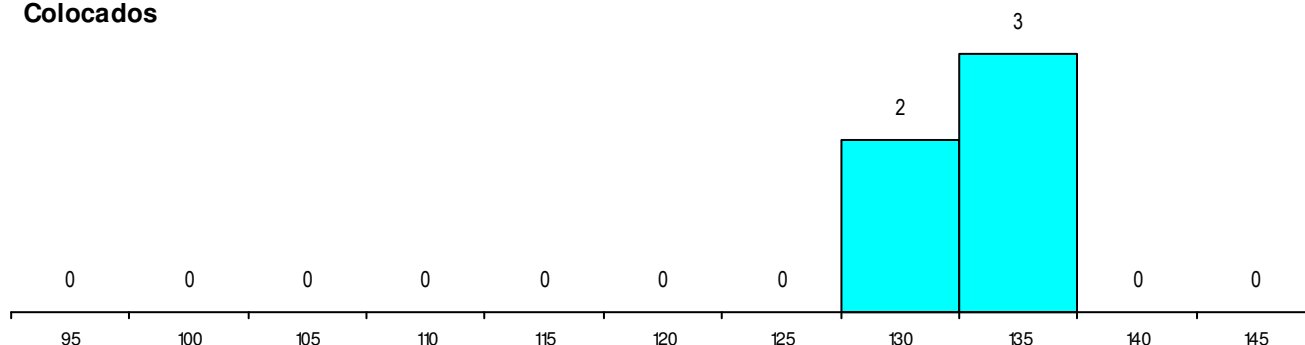
| | |
|----------------------|-------|
| Nota de candidatura | 133.3 |
| Prova de ingresso | 122.2 |
| Média do 12º ano | 139.2 |
| Média do 10º/11º ano | 139.2 |

DISTRIBUIÇÕES DE NOTAS DE CANDIDATURA

Candidatos



Colocados



Estabelecimento: 0604 Universidade de Évora - Escola de Ciências Sociais
Curso Superior: 9081 Economia
Licenciatura

OPÇÃO CANDIDATURA

| Opção | Cands. % | Cols. % |
|--------------|----------|----------|
| 4ª | 2 4 | 1 7 |
| 6ª | 1 2 | 1 7 |
| Total | 3 | 2 |

ETAPA COLOCAÇÃO (contingente)

| Etapa Colocação | Cands. % | Cols. % | Nota |
|-----------------|----------|----------|-------|
| 17 Geral | 3 7 | 2 14 | 130.3 |
| Total | 3 | 2 | |

DISTRITO/GAES DE CANDIDATURA

| Distrito Origem | Cands. % | Cols. % |
|-----------------|----------|----------|
| Santarém | 1 2 | 1 7 |
| Lisboa | 1 2 | 1 7 |
| Évora | 1 2 | 0 0 |
| Total | 3 | 2 |

SEXO DOS CANDIDATOS

| Sexo | Cands. % | Cols. % |
|--------------|----------|----------|
| Masc. | 1 2 | 1 7 |
| Femin. | 2 4 | 1 7 |
| Total | 3 | 2 |

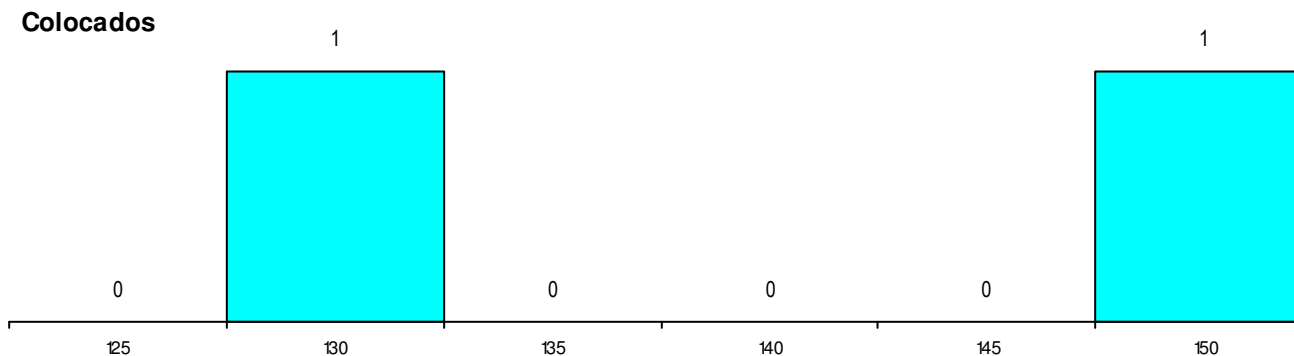
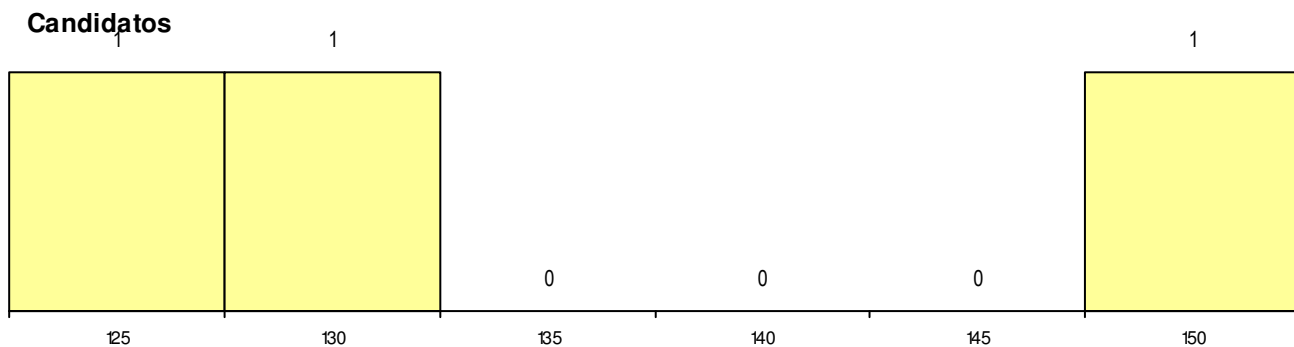
CURSO DO 12º ANO (15 mais frequentes)

| Curso 12º ano | Cands. % | Cols. % |
|------------------------------|----------|---------|
| F61 Ciências Socioeconómicas | 2 4 | 2 14 |
| F60 Ciências e Tecnologias | 1 2 | 0 0 |

MÉDIAS dos Colocados

Nota de candidatura 139.0
 Prova de ingresso 117.5
 Média do 12º ano 150.5
 Média do 10º/11º ano 150.5

DISTRIBUIÇÕES DE NOTAS DE CANDIDATURA



Estabelecimento: 0604 Universidade de Évora - Escola de Ciências Sociais
Curso Superior: 9147 Gestão
 Licenciatura

OPÇÃO CANDIDATURA

| Opção | Cands. % | Cols. % |
|--------------|----------|---------|
| 1ª | 9 14 | 2 17 |
| 2ª | 1 2 | 0 0 |
| 3ª | 2 3 | 0 0 |
| 5ª | 3 5 | 0 0 |
| 6ª | 2 3 | 0 0 |
| Total | 17 | 2 |

ETAPA COLOCAÇÃO (contingente)

| Etapa Colocação | Cands. % | Cols. % | Nota |
|-----------------|----------|---------|-------|
| 17 Geral | 17 26 | 2 17 | 153.6 |
| Total | 17 | 2 | |

DISTRITO/GAES DE CANDIDATURA

| Distrito Origem | Cands. % | Cols. % |
|-----------------|----------|---------|
| Évora | 7 11 | 1 8 |
| Lisboa | 6 9 | 0 0 |
| Setúbal | 1 2 | 0 0 |
| Leiria | 1 2 | 0 0 |
| Faro | 1 2 | 1 8 |
| Beja | 1 2 | 0 0 |
| Total | 17 | 2 |

SEXO DOS CANDIDATOS

| Sexo | Cands. % | Cols. % |
|--------------|----------|---------|
| Masc. | 8 12 | 1 8 |
| Femin. | 9 14 | 1 8 |
| Total | 17 | 2 |

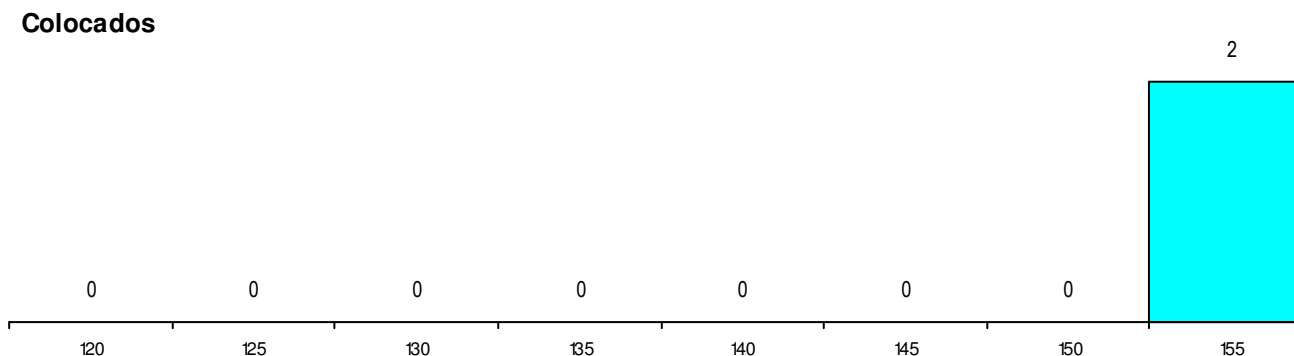
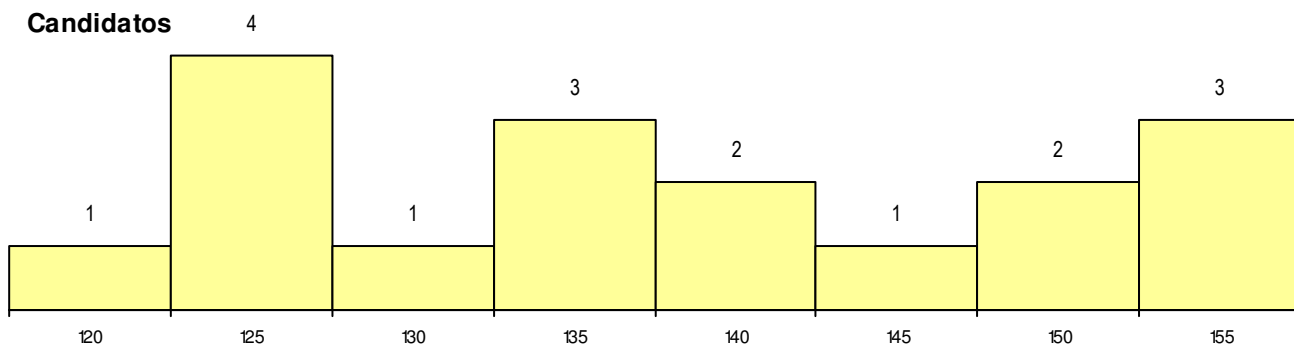
CURSO DO 12º ANO (15 mais frequentes)

| Curso 12º ano | Cands. % | Cols. % |
|--|----------|---------|
| F61 Ciências Socioeconómicas | 12 18 | 1 8 |
| F60 Ciências e Tecnologias | 2 3 | 1 8 |
| R05 Técnico de Apoio à Gestão Desporti | 1 2 | 0 0 |
| P51 Técnico de Gestão | 1 2 | 0 0 |
| C82 Recorrente - Línguas e Humanidad | 1 2 | 0 0 |

MÉDIAS dos Colocados

Nota de candidatura 153.6
 Prova de ingresso 138.0
 Média do 12º ano 162.0
 Média do 10º/11º ano 162.0

DISTRIBUIÇÕES DE NOTAS DE CANDIDATURA



Estabelecimento: 0604 Universidade de Évora - Escola de Ciências Sociais
Curso Superior: 9219 Psicologia
Licenciatura

OPÇÃO CANDIDATURA

| Opção | Cands. % | Cols. % |
|--------------|-----------|----------|
| 1ª | 17 6 | 0 0 |
| 2ª | 22 8 | 1 5 |
| 3ª | 10 4 | 0 0 |
| 4ª | 6 2 | 0 0 |
| 5ª | 3 1 | 0 0 |
| 6ª | 4 1 | 0 0 |
| Total | 62 | 1 |

ETAPA COLOCAÇÃO (contingente)

| Etapa Colocação | Cands. % | Cols. % | Nota |
|-----------------|-----------|----------|-------|
| 17 Geral | 62 22 | 1 5 | 165.2 |
| Total | 62 | 1 | |

DISTRITO/GAES DE CANDIDATURA

| Distrito Origem | Cands. % | Cols. % |
|-----------------|-----------|----------|
| Lisboa | 13 5 | 1 5 |
| Évora | 13 5 | 0 0 |
| Leiria | 8 3 | 0 0 |
| Santarém | 5 2 | 0 0 |
| Beja | 4 1 | 0 0 |
| Faro | 3 1 | 0 0 |
| Coimbra | 3 1 | 0 0 |
| Castelo Branco | 3 1 | 0 0 |
| Setúbal | 2 1 | 0 0 |
| Porto | 2 1 | 0 0 |
| Guarda | 2 1 | 0 0 |
| R. A. Madeira | 1 0 | 0 0 |
| R. A. Açores | 1 0 | 0 0 |
| Portalegre | 1 0 | 0 0 |
| Braga | 1 0 | 0 0 |
| Total | 62 | 1 |

SEXO DOS CANDIDATOS

| Sexo | Cands. % | Cols. % |
|--------------|-----------|----------|
| Masc. | 14 5 | 0 0 |
| Femin. | 48 17 | 1 5 |
| Total | 62 | 1 |

CURSO DO 12º ANO

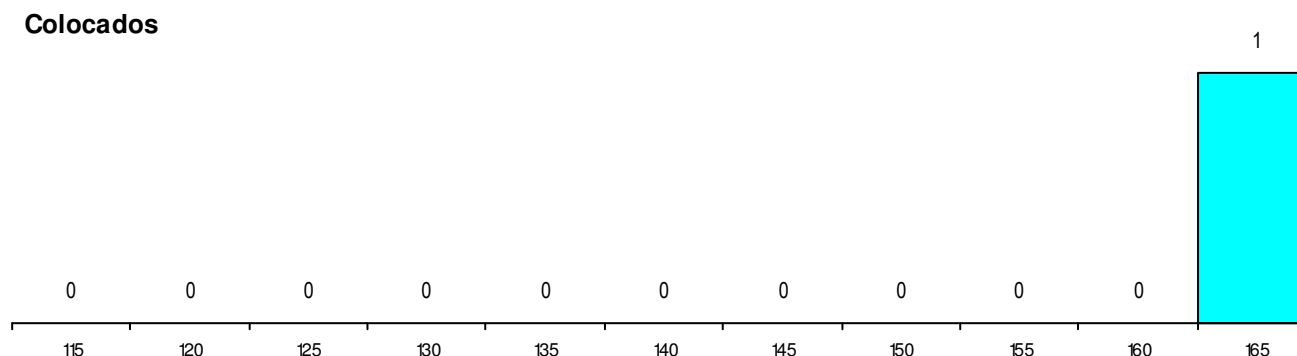
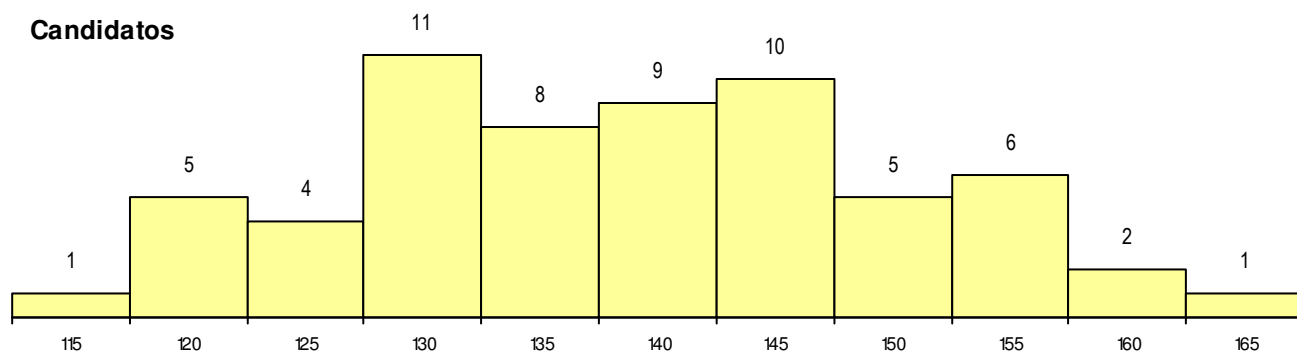
(15 mais frequentes)

| Curso 12º ano | Cands. % | Cols. % |
|---|----------|---------|
| F62 Línguas e Humanidades | 28 10 | 0 0 |
| F60 Ciências e Tecnologias | 10 4 | 0 0 |
| R15 Técnico de Desporto | 3 1 | 0 0 |
| 966 Cursos EFA, Formações Modulares | 3 1 | 0 0 |
| F61 Ciências Socioeconómicas | 3 1 | 0 0 |
| R02 Artes do Espetáculo - Interpretação | 2 1 | 1 5 |
| R05 Técnico de Apoio à Gestão Desporti | 2 1 | 0 0 |
| P91 Técnico de Turismo | 2 1 | 0 0 |
| C60 Ciências e Tecnologias | 2 1 | 0 0 |
| P14 Técnico de Multimédia | 1 0 | 0 0 |
| C62 Línguas e Humanidades | 1 0 | 0 0 |
| F64 Artes Visuais | 1 0 | 0 0 |
| P01 Animador Sociocultural | 1 0 | 0 0 |
| P53 Técnico de Gestão de Equipamento | 1 0 | 0 0 |
| 950 Equivalências Estrangeiras (Decret | 1 0 | 0 0 |

MÉDIAS dos Colocados

| | |
|----------------------|-------|
| Nota de candidatura | 165.2 |
| Prova de ingresso | 158.0 |
| Média do 12º ano | 169.0 |
| Média do 10º/11º ano | 169.0 |

DISTRIBUIÇÕES DE NOTAS DE CANDIDATURA



Estabelecimento: 0604 Universidade de Évora - Escola de Ciências Sociais
Curso Superior: 9229 Relações Internacionais
Licenciatura

OPÇÃO CANDIDATURA

| Opção | Cands. % | Cols. % |
|--------------|-----------|----------|
| 1ª | 8 | 7 |
| 2ª | 6 | 5 |
| 3ª | 4 | 3 |
| 4ª | 5 | 4 |
| 5ª | 4 | 3 |
| 6ª | 4 | 3 |
| Total | 31 | 0 |

ETAPA COLOCAÇÃO (contingente)

| Etapa Colocação | Cands. % | Cols. % | Nota |
|-----------------|-----------|----------|------|
| 17 Geral | 31 | 27 | 0 |
| Total | 31 | 0 | |

DISTRITO/GAES DE CANDIDATURA

| Distrito Origem | Cands. % | Cols. % |
|-----------------|-----------|----------|
| Évora | 12 | 10 |
| Setúbal | 4 | 3 |
| Santarém | 2 | 2 |
| Portalegre | 2 | 2 |
| Lisboa | 2 | 2 |
| Leiria | 2 | 2 |
| Viseu | 1 | 1 |
| Vila Real | 1 | 1 |
| Porto | 1 | 1 |
| Faro | 1 | 1 |
| Coimbra | 1 | 1 |
| Braga | 1 | 1 |
| Beja | 1 | 1 |
| Total | 31 | 0 |

SEXO DOS CANDIDATOS

| Sexo | Cands. % | Cols. % |
|--------------|-----------|----------|
| Masc. | 11 | 9 |
| Femin. | 20 | 17 |
| Total | 31 | 0 |

CURSO DO 12º ANO

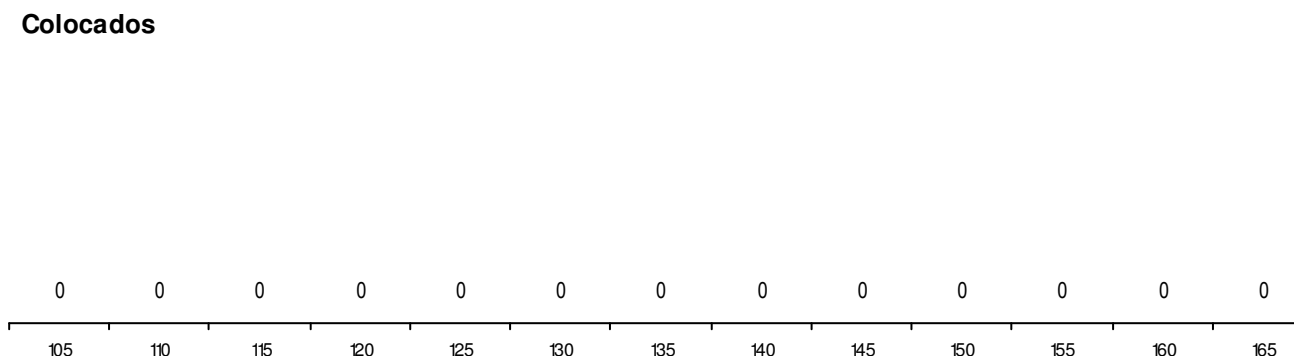
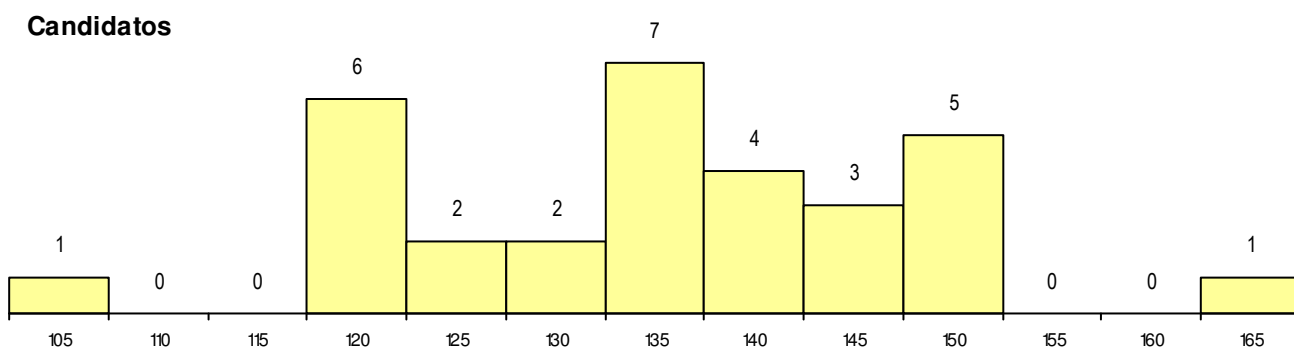
| Curso 12º ano | Cands. % | Cols. % |
|--|----------|---------|
| F62 Línguas e Humanidades | 20 | 17 |
| F60 Ciências e Tecnologias | 4 | 3 |
| 966 Cursos EFA, Formações Modulares | 1 | 1 |
| 950 Equivalências Estrangeiras (Decret | 1 | 1 |
| R15 Técnico de Desporto | 1 | 1 |
| P91 Técnico de Turismo | 1 | 1 |
| F61 Ciências Socioeconómicas | 1 | 1 |
| C62 Línguas e Humanidades | 1 | 1 |
| C60 Ciências e Tecnologias | 1 | 1 |

(15 mais frequentes)

MÉDIAS dos Colocados

Nota de candidatura
 Prova de ingresso
 Média do 12º ano
 Média do 10º/11º ano

DISTRIBUIÇÕES DE NOTAS DE CANDIDATURA



Estabelecimento: 0604 Universidade de Évora - Escola de Ciências Sociais
Curso Superior: 9240 Sociologia
 Licenciatura

OPÇÃO CANDIDATURA

| Opção | Cands. % | Cols. % |
|--------------|-----------|----------|
| 1ª | 6 5 | 0 0 |
| 2ª | 6 5 | 1 6 |
| 3ª | 5 4 | 1 6 |
| 4ª | 10 9 | 0 0 |
| 5ª | 3 3 | 1 6 |
| 6ª | 4 4 | 0 0 |
| Total | 34 | 3 |

ETAPA COLOCAÇÃO (contingente)

| Etapa Colocação | Cands. % | Cols. % | Nota |
|-----------------|-----------|----------|-------|
| 17 Geral | 34 30 | 3 17 | 134.9 |
| Total | 34 | 3 | |

DISTRITO/GAES DE CANDIDATURA

| Distrito Origem | Cands. % | Cols. % |
|-----------------|-----------|----------|
| Évora | 17 15 | 0 0 |
| Setúbal | 3 3 | 0 0 |
| Santarém | 2 2 | 0 0 |
| Portalegre | 2 2 | 0 0 |
| Leiria | 2 2 | 1 6 |
| Castelo Branco | 2 2 | 0 0 |
| Beja | 2 2 | 0 0 |
| Porto | 1 1 | 0 0 |
| Lisboa | 1 1 | 0 0 |
| Faro | 1 1 | 1 6 |
| Coimbra | 1 1 | 1 6 |
| Total | 34 | 3 |

SEXO DOS CANDIDATOS

| Sexo | Cands. % | Cols. % |
|--------------|-----------|----------|
| Masc. | 9 8 | 0 0 |
| Femin. | 25 22 | 3 17 |
| Total | 34 | 3 |

CURSO DO 12º ANO

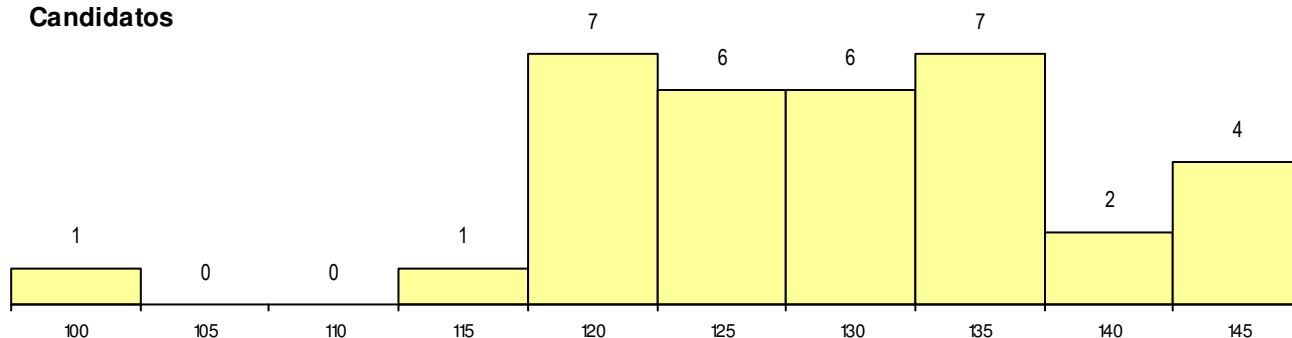
| Curso 12º ano | Cands. % | Cols. % |
|--|----------|---------|
| F62 Línguas e Humanidades | 20 18 | 0 0 |
| F60 Ciências e Tecnologias | 3 3 | 1 6 |
| P91 Técnico de Turismo | 2 2 | 1 6 |
| C62 Línguas e Humanidades | 2 2 | 1 6 |
| R15 Técnico de Desporto | 2 2 | 0 0 |
| 966 Cursos EFA, Formações Modulares | 1 1 | 0 0 |
| R05 Técnico de Apoio à Gestão Desporti | 1 1 | 0 0 |
| P14 Técnico de Multimédia | 1 1 | 0 0 |
| F64 Artes Visuais | 1 1 | 0 0 |
| F61 Ciências Socioeconómicas | 1 1 | 0 0 |

MÉDIAS dos Colocados

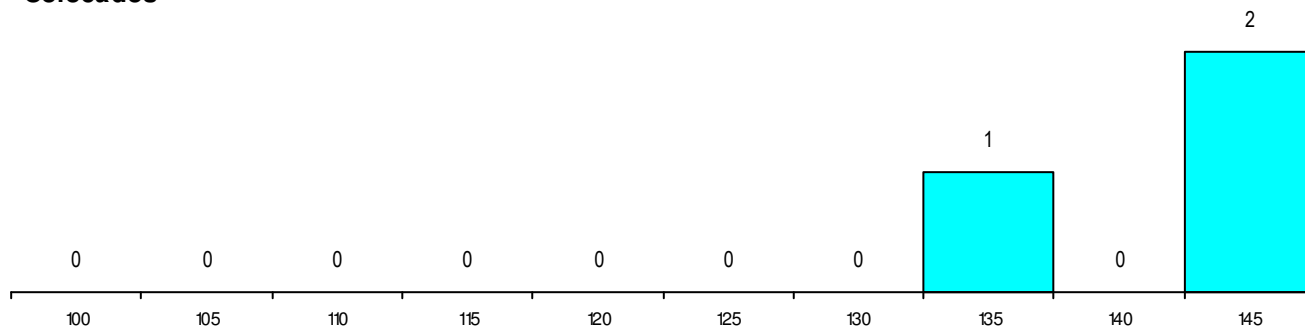
| | |
|----------------------|-------|
| Nota de candidatura | 141.9 |
| Prova de ingresso | 133.7 |
| Média do 12º ano | 146.3 |
| Média do 10º/11º ano | 146.3 |

DISTRIBUIÇÕES DE NOTAS DE CANDIDATURA

Candidatos



Colocados



Estabelecimento: 0604 Universidade de Évora - Escola de Ciências Sociais
Curso Superior: 9787 Património Cultural
Licenciatura

OPÇÃO CANDIDATURA

| Opção | Cands. % | Cols. % |
|--------------|-----------|----------|
| 1ª | 4 8 | 0 0 |
| 2ª | 5 9 | 1 33 |
| 3ª | 4 8 | 0 0 |
| 4ª | 2 4 | 0 0 |
| 5ª | 3 6 | 0 0 |
| 6ª | 4 8 | 0 0 |
| Total | 22 | 1 |

ETAPA COLOCAÇÃO (contingente)

| Etapa Colocação | Cands. % | Cols. % | Nota |
|-----------------|-----------|----------|-------|
| 17 Geral | 22 42 | 1 33 | 135.2 |
| Total | 22 | 1 | |

DISTRITO/GAES DE CANDIDATURA

| Distrito Origem | Cands. % | Cols. % |
|-----------------|-----------|----------|
| Évora | 14 26 | 1 33 |
| Beja | 3 6 | 0 0 |
| Setúbal | 2 4 | 0 0 |
| Portalegre | 1 2 | 0 0 |
| Lisboa | 1 2 | 0 0 |
| Faro | 1 2 | 0 0 |
| Total | 22 | 1 |

SEXO DOS CANDIDATOS

| Sexo | Cands. % | Cols. % |
|--------------|-----------|----------|
| Masc. | 7 13 | 1 33 |
| Femin. | 15 28 | 0 0 |
| Total | 22 | 1 |

CURSO DO 12º ANO

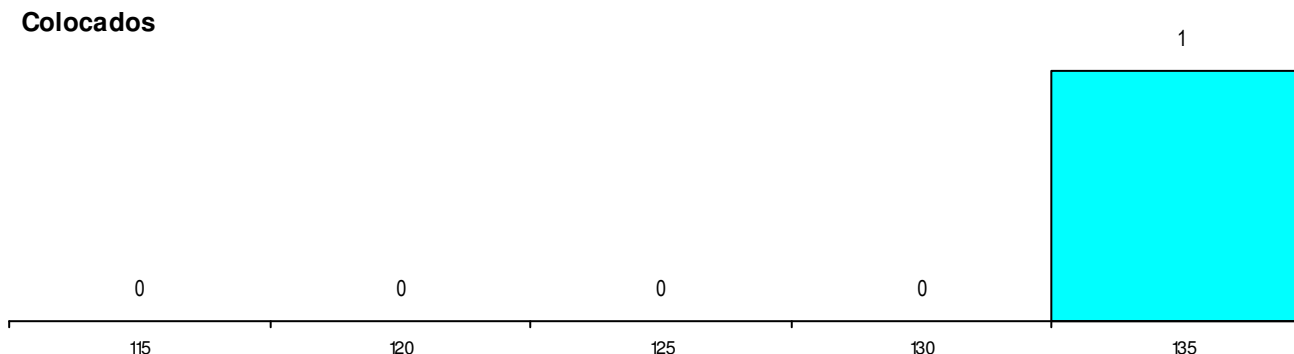
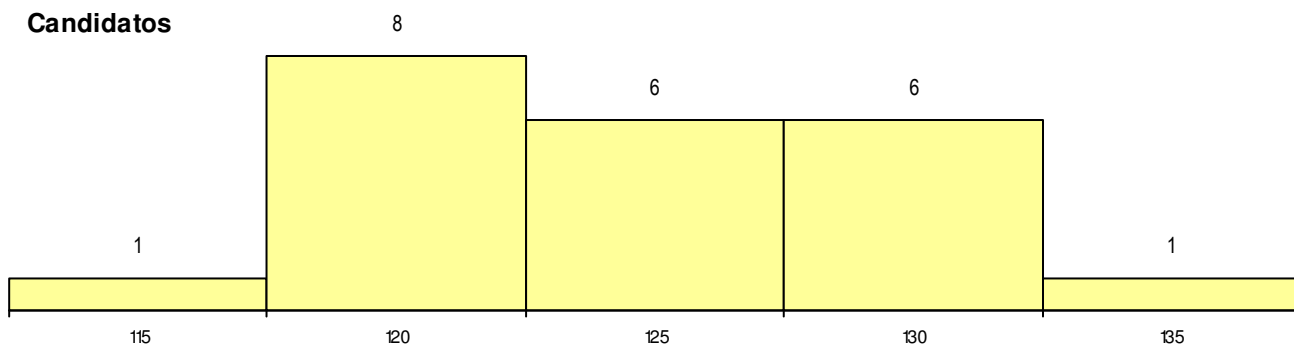
(15 mais frequentes)

| Curso 12º ano | Cands. % | Cols. % |
|--|----------|---------|
| F62 Línguas e Humanidades | 15 28 | 0 0 |
| F64 Artes Visuais | 2 4 | 0 0 |
| C62 Línguas e Humanidades | 2 4 | 0 0 |
| R05 Técnico de Apoio à Gestão Desporti | 1 2 | 1 33 |
| R15 Técnico de Desporto | 1 2 | 0 0 |
| C60 Ciências e Tecnologias | 1 2 | 0 0 |

MÉDIAS dos Colocados

| | |
|----------------------|-------|
| Nota de candidatura | 135.2 |
| Prova de ingresso | 117.0 |
| Média do 12º ano | 145.0 |
| Média do 10º/11º ano | 145.0 |

DISTRIBUIÇÕES DE NOTAS DE CANDIDATURA



Estabelecimento: 0604 Universidade de Évora - Escola de Ciências Sociais
Curso Superior: 9853 Educação Básica
Licenciatura

OPÇÃO CANDIDATURA

| Opção | Cands. % | Cols. % |
|--------------|----------|---------|
| 1ª | 7 18 | 0 0 |
| 4ª | 2 5 | 0 0 |
| Total | 9 | 0 |

ETAPA COLOCAÇÃO (contingente)

| Etapa Colocação | Cands. % | Cols. % | Nota |
|-----------------|----------|---------|------|
| 17 Geral | 9 23 | 0 0 | |
| Total | 9 | 0 | |

DISTRITO/GAES DE CANDIDATURA

| Distrito Origem | Cands. % | Cols. % |
|-----------------|----------|---------|
| Évora | 6 15 | 0 0 |
| Lisboa | 2 5 | 0 0 |
| Beja | 1 3 | 0 0 |
| Total | 9 | 0 |

SEXO DOS CANDIDATOS

| Sexo | Cands. % | Cols. % |
|--------------|----------|---------|
| Masc. | 2 5 | 0 0 |
| Femin. | 7 18 | 0 0 |
| Total | 9 | 0 |

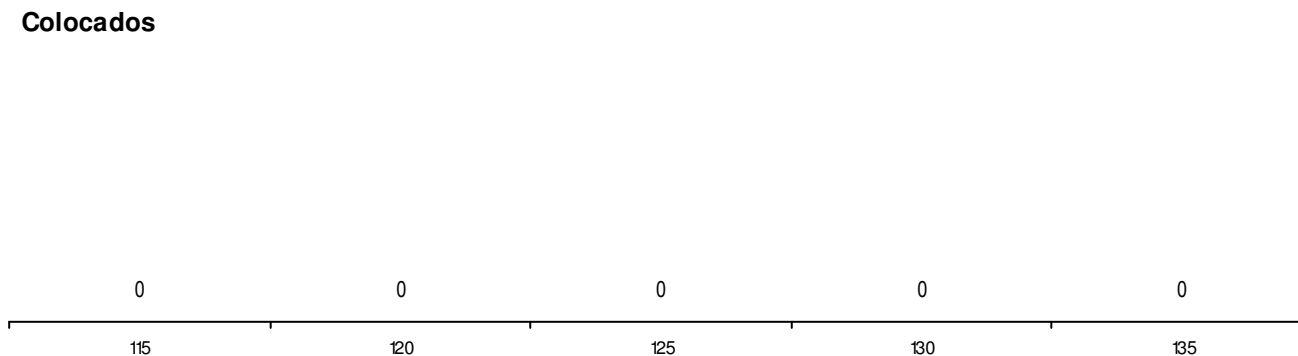
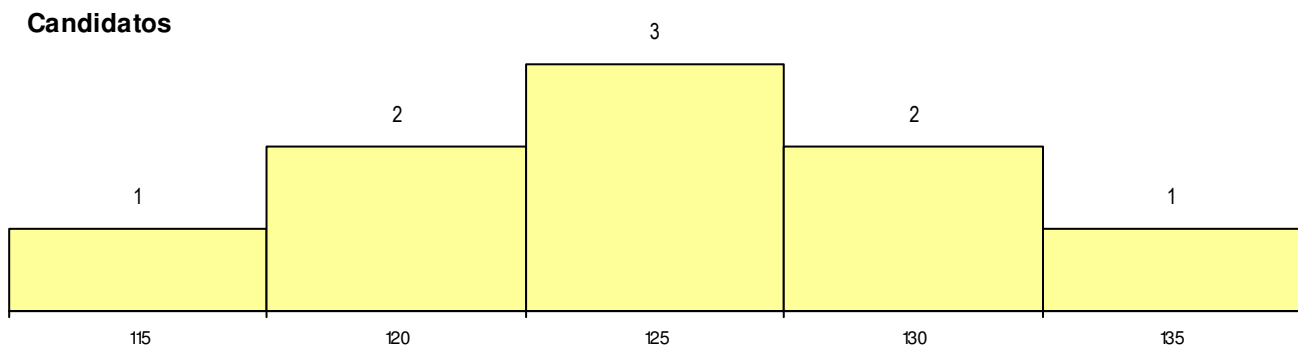
CURSO DO 12º ANO (15 mais frequentes)

| Curso 12º ano | Cands. % | Cols. % |
|-------------------------------------|----------|---------|
| F62 Línguas e Humanidades | 5 13 | 0 0 |
| 966 Cursos EFA, Formações Modulares | 1 3 | 0 0 |
| F61 Ciências Socioeconómicas | 1 3 | 0 0 |
| F60 Ciências e Tecnologias | 1 3 | 0 0 |
| C62 Línguas e Humanidades | 1 3 | 0 0 |

MÉDIAS dos Colocados

Nota de candidatura
 Prova de ingresso
 Média do 12º ano
 Média do 10º/11º ano

DISTRIBUIÇÕES DE NOTAS DE CANDIDATURA



Estabelecimento: 0604 Universidade de Évora - Escola de Ciências Sociais
Curso Superior: L047 Línguas e Literaturas
Licenciatura

OPÇÃO CANDIDATURA

| Opção | Cands. % | Cols. % |
|--------------|-----------|----------|
| 1ª | 2 3 | 0 0 |
| 2ª | 3 5 | 1 11 |
| 3ª | 1 2 | 0 0 |
| 4ª | 5 8 | 1 11 |
| 5ª | 2 3 | 0 0 |
| 6ª | 1 2 | 0 0 |
| Total | 14 | 2 |

ETAPA COLOCAÇÃO (contingente)

| Etapa Colocação | Cands. % | Cols. % | Nota |
|-----------------|-----------|----------|-------|
| 17 Geral | 14 22 | 2 22 | 134.1 |
| Total | 14 | 2 | |

DISTRITO/GAES DE CANDIDATURA

| Distrito Origem | Cands. % | Cols. % |
|-----------------|-----------|----------|
| Évora | 7 11 | 0 0 |
| Setúbal | 2 3 | 0 0 |
| Santarém | 2 3 | 1 11 |
| Portalegre | 1 2 | 0 0 |
| Lisboa | 1 2 | 1 11 |
| Beja | 1 2 | 0 0 |
| Total | 14 | 2 |

SEXO DOS CANDIDATOS

| Sexo | Cands. % | Cols. % |
|--------------|-----------|----------|
| Masc. | 3 5 | 0 0 |
| Femin. | 11 17 | 2 22 |
| Total | 14 | 2 |

CURSO DO 12º ANO

(15 mais frequentes)

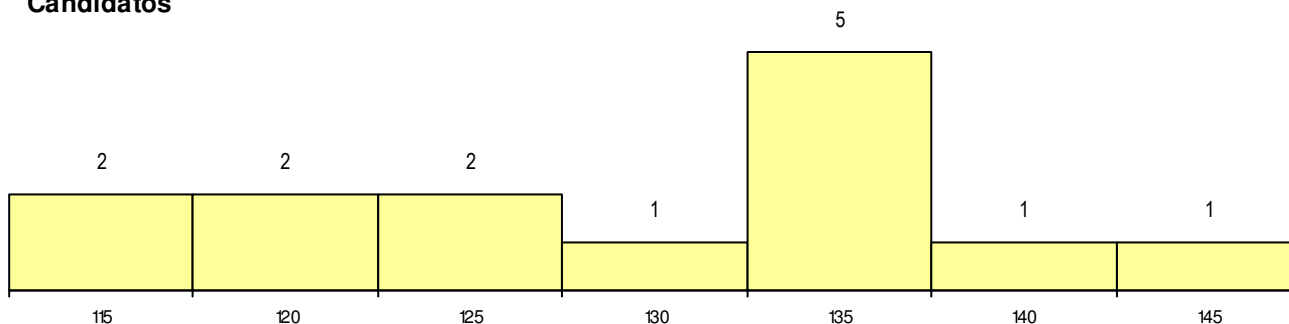
| Curso 12º ano | Cands. % | Cols. % |
|--|----------|---------|
| F62 Línguas e Humanidades | 12 18 | 2 22 |
| R05 Técnico de Apoio à Gestão Desporti | 1 2 | 0 0 |
| C62 Línguas e Humanidades | 1 2 | 0 0 |

MÉDIAS dos Colocados

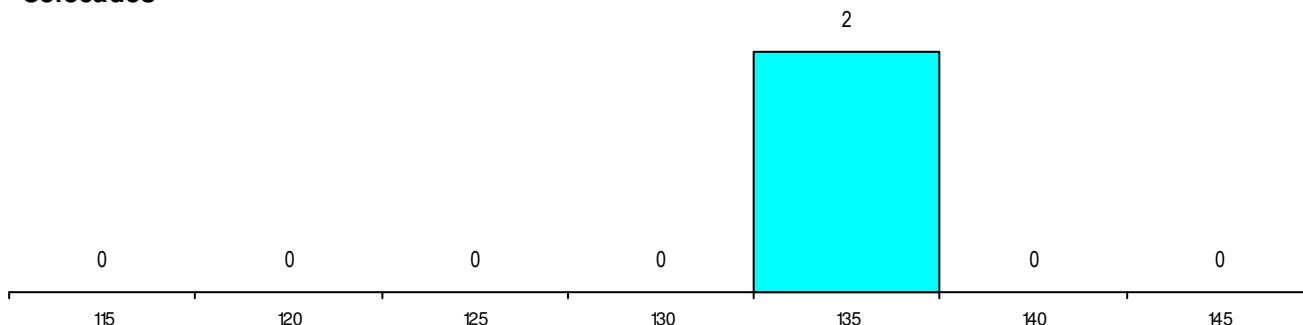
| | |
|----------------------|-------|
| Nota de candidatura | 134.4 |
| Prova de ingresso | 149.0 |
| Média do 12º ano | 126.5 |
| Média do 10º/11º ano | 126.5 |

DISTRIBUIÇÕES DE NOTAS DE CANDIDATURA

Candidatos



Colocados



Estabelecimento: 0604 Universidade de Évora - Escola de Ciências Sociais
Curso Superior: L173 Estudos de Filosofia e de Cultura Contemporânea
Licenciatura

OPÇÃO CANDIDATURA

| Opção | Cands. % | Cols. % |
|--------------|-----------|----------|
| 1ª | 3 8 | 1 20 |
| 2ª | 2 5 | 1 20 |
| 3ª | 1 3 | 0 0 |
| 4ª | 2 5 | 0 0 |
| 5ª | 3 8 | 0 0 |
| 6ª | 3 8 | 1 20 |
| Total | 14 | 3 |

ETAPA COLOCAÇÃO (contingente)

| Etapa Colocação | Cands. % | Cols. % | Nota |
|-----------------|-----------|----------|-------|
| 17 Geral | 14 35 | 3 60 | 129.8 |
| Total | 14 | 3 | |

DISTRITO/GAES DE CANDIDATURA

| Distrito Origem | Cands. % | Cols. % |
|-----------------|-----------|----------|
| Évora | 10 25 | 2 40 |
| Setúbal | 1 3 | 0 0 |
| Santarém | 1 3 | 0 0 |
| Lisboa | 1 3 | 1 20 |
| Beja | 1 3 | 0 0 |
| Total | 14 | 3 |

SEXO DOS CANDIDATOS

| Sexo | Cands. % | Cols. % |
|--------------|-----------|----------|
| Masc. | 2 5 | 0 0 |
| Femin. | 12 30 | 3 60 |
| Total | 14 | 3 |

CURSO DO 12º ANO (15 mais frequentes)

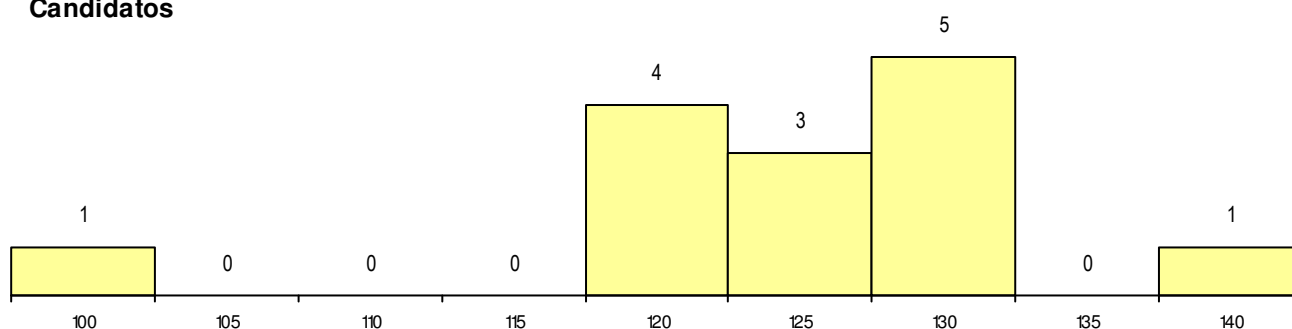
| Curso 12º ano | Cands. % | Cols. % |
|-------------------------------------|----------|---------|
| F62 Línguas e Humanidades | 8 20 | 2 40 |
| F61 Ciências Socioeconómicas | 2 5 | 1 20 |
| F64 Artes Visuais | 2 5 | 0 0 |
| 966 Cursos EFA, Formações Modulares | 1 3 | 0 0 |
| C62 Línguas e Humanidades | 1 3 | 0 0 |

MÉDIAS dos Colocados

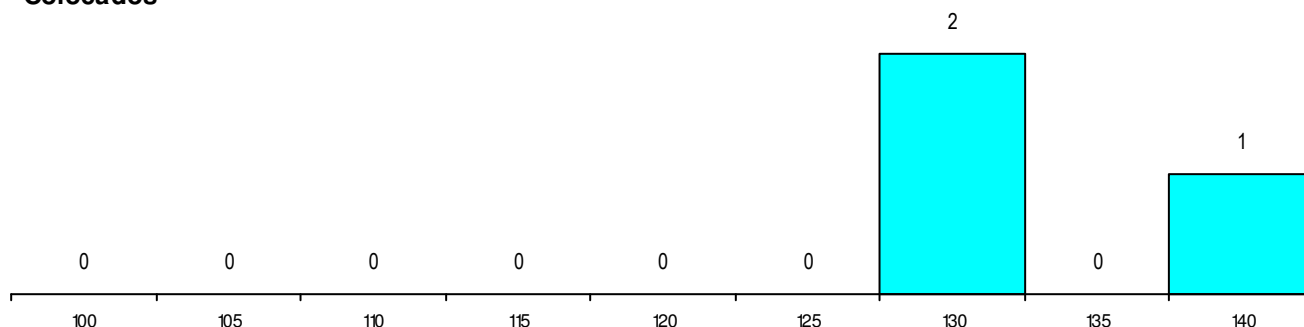
| | |
|----------------------|-------|
| Nota de candidatura | 133.4 |
| Prova de ingresso | 120.3 |
| Média do 12º ano | 140.3 |
| Média do 10º/11º ano | 140.3 |

DISTRIBUIÇÕES DE NOTAS DE CANDIDATURA

Candidatos



Colocados



Estabelecimento: 0605 Universidade de Évora - Escola de Saúde e Desenvolvimento Humano
Curso Superior: 9707 Ciências do Desporto
 Licenciatura

OPÇÃO CANDIDATURA

| Opção | Cands. % | Cols. % |
|--------------|-----------|----------|
| 1ª | 25 16 | 2 13 |
| 2ª | 5 3 | 0 0 |
| 3ª | 13 9 | 0 0 |
| 4ª | 12 8 | 1 7 |
| 5ª | 4 3 | 0 0 |
| 6ª | 1 1 | 0 0 |
| Total | 60 | 3 |

ETAPA COLOCAÇÃO (contingente)

| Etapa Colocação | Cands. % | Cols. % | Nota |
|-----------------|-----------|----------|-------|
| 17 Geral | 60 39 | 3 20 | 143.2 |
| Total | 60 | 3 | |

DISTRITO/GAES DE CANDIDATURA

| Distrito Origem | Cands. % | Cols. % |
|-----------------|-----------|----------|
| Évora | 23 15 | 1 7 |
| R. A. Açores | 5 3 | 0 0 |
| Lisboa | 5 3 | 1 7 |
| Braga | 5 3 | 1 7 |
| R. A. Madeira | 4 3 | 0 0 |
| Setúbal | 3 2 | 0 0 |
| Santarém | 3 2 | 0 0 |
| Leiria | 3 2 | 0 0 |
| Beja | 3 2 | 0 0 |
| Portalegre | 2 1 | 0 0 |
| Viseu | 1 1 | 0 0 |
| Porto | 1 1 | 0 0 |
| Faro | 1 1 | 0 0 |
| Castelo Branco | 1 1 | 0 0 |
| Total | 60 | 3 |

SEXO DOS CANDIDATOS

| Sexo | Cands. % | Cols. % |
|--------------|-----------|----------|
| Masc. | 49 32 | 3 20 |
| Femin. | 11 7 | 0 0 |
| Total | 60 | 3 |

CURSO DO 12º ANO

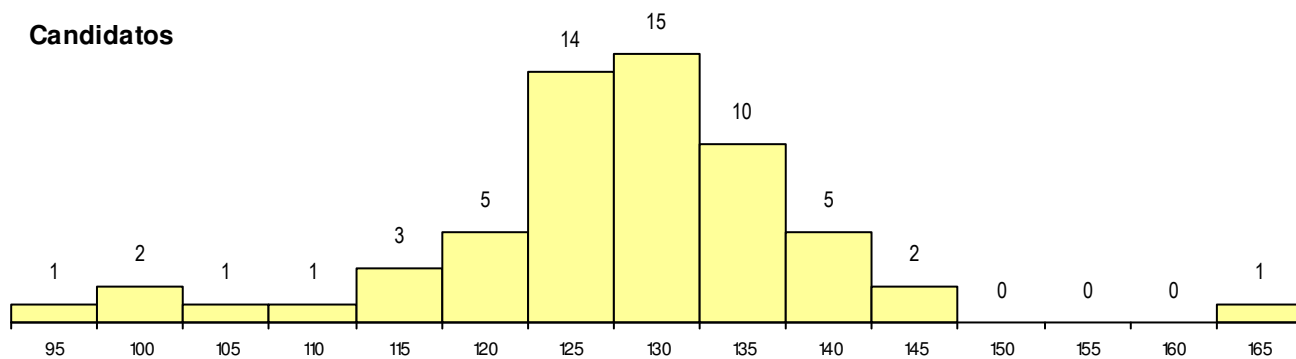
| Curso 12º ano | Cands. % | Cols. % |
|--|----------|---------|
| F62 Línguas e Humanidades | 16 11 | 1 7 |
| R15 Técnico de Desporto | 14 9 | 1 7 |
| F60 Ciências e Tecnologias | 9 6 | 0 0 |
| F61 Ciências Socioeconómicas | 6 4 | 0 0 |
| C62 Línguas e Humanidades | 4 3 | 1 7 |
| 966 Cursos EFA, Formações Modulares | 3 2 | 0 0 |
| R05 Técnico de Apoio à Gestão Desporti | 3 2 | 0 0 |
| R13 PROFIJ - Ensino Secundário - Nível | 1 1 | 0 0 |
| 610 Cursos de Educação e Formação (| 1 1 | 0 0 |
| P96 Técnico de Viticultura e Enologia | 1 1 | 0 0 |
| P81 Técnico de Restauração | 1 1 | 0 0 |
| P36 Técnico de Desenho Digital 3D | 1 1 | 0 0 |

MÉDIAS dos Colocados

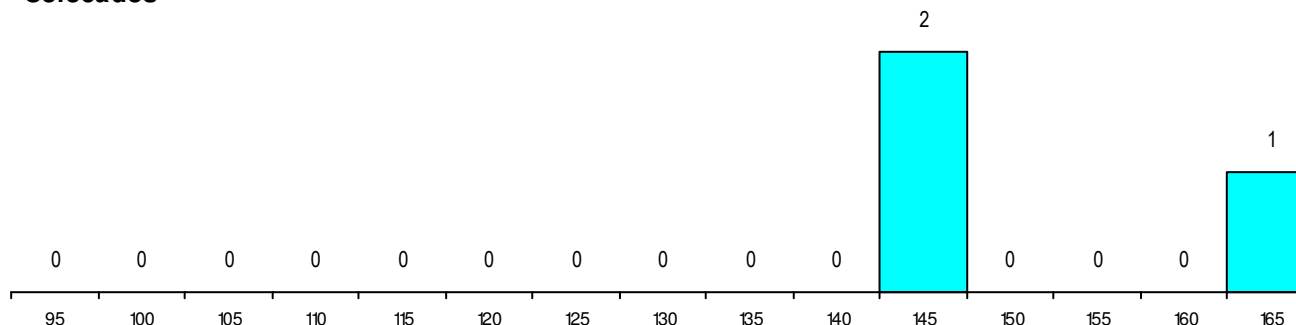
| | |
|----------------------|-------|
| Nota de candidatura | 151.4 |
| Prova de ingresso | 144.7 |
| Média do 12º ano | 155.0 |
| Média do 10º/11º ano | 155.0 |

DISTRIBUIÇÕES DE NOTAS DE CANDIDATURA

Candidatos



Colocados



Estabelecimento: 0605 Universidade de Évora - Escola de Saúde e Desenvolvimento Humano
Curso Superior: 9841 Reabilitação Psicomotora
 Licenciatura

OPÇÃO CANDIDATURA

| Opção | Cands. % | Cols. % |
|--------------|----------|---------|
| 1ª | 10 16 | 1 20 |
| 2ª | 1 2 | 0 0 |
| 3ª | 1 2 | 0 0 |
| 4ª | 1 2 | 0 0 |
| 5ª | 3 5 | 0 0 |
| 6ª | 3 5 | 0 0 |
| Total | 19 | 1 |

ETAPA COLOCAÇÃO (contingente)

| Etapa Colocação | Cands. % | Cols. % | Nota |
|-----------------|----------|---------|-------|
| 17 Geral | 19 30 | 1 20 | 135.6 |
| Total | 19 | 1 | |

DISTRITO/GAES DE CANDIDATURA

| Distrito Origem | Cands. % | Cols. % |
|------------------|----------|---------|
| R. A. Açores | 3 5 | 0 0 |
| Évora | 3 5 | 0 0 |
| Beja | 3 5 | 1 20 |
| Setúbal | 2 3 | 0 0 |
| Leiria | 2 3 | 0 0 |
| R. A. Madeira | 1 2 | 0 0 |
| Viana do Castelo | 1 2 | 0 0 |
| Santarém | 1 2 | 0 0 |
| Portalegre | 1 2 | 0 0 |
| Lisboa | 1 2 | 0 0 |
| Coimbra | 1 2 | 0 0 |
| Total | 19 | 1 |

SEXO DOS CANDIDATOS

| Sexo | Cands. % | Cols. % |
|--------------|----------|---------|
| Masc. | 3 5 | 0 0 |
| Femin. | 16 25 | 1 20 |
| Total | 19 | 1 |

CURSO DO 12º ANO

(15 mais frequentes)

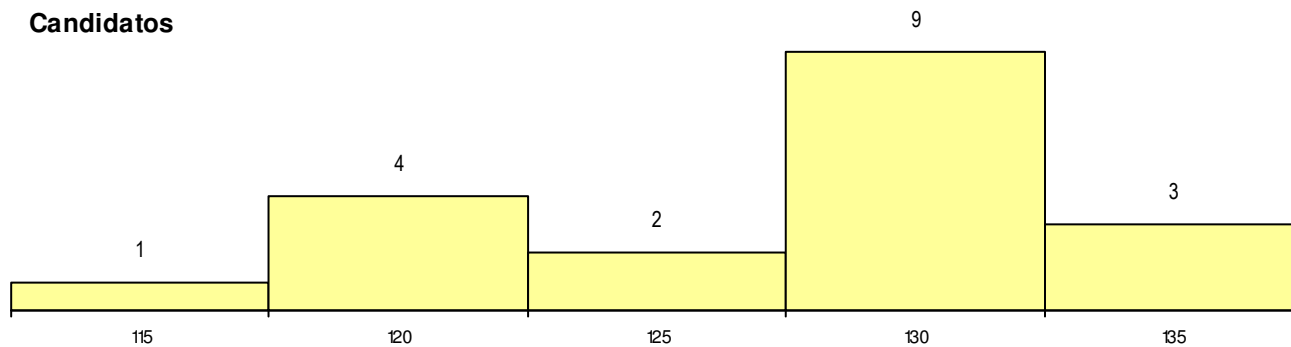
| Curso 12º ano | Cands. % | Cols. % |
|--|----------|---------|
| F60 Ciências e Tecnologias | 12 19 | 0 0 |
| C80 Recorrente - Ciências e Tecnologia | 2 3 | 0 0 |
| F62 Línguas e Humanidades | 1 2 | 1 20 |
| P11 Técnico Auxiliar de Saúde | 1 2 | 0 0 |
| H85 Atividade Física e Desporto Adapta | 1 2 | 0 0 |
| G85 Atividade Física e Desporto Adapta | 1 2 | 0 0 |
| C62 Línguas e Humanidades | 1 2 | 0 0 |

MÉDIAS dos Colocados

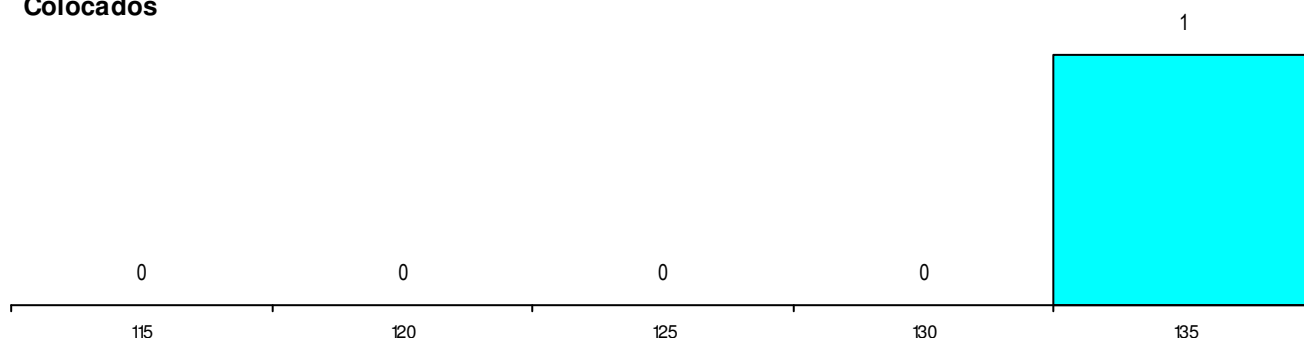
| | |
|----------------------|-------|
| Nota de candidatura | 135.6 |
| Prova de ingresso | 131.0 |
| Média do 12º ano | 138.0 |
| Média do 10º/11º ano | 138.0 |

DISTRIBUIÇÕES DE NOTAS DE CANDIDATURA

Candidatos



Colocados



Estabelecimento: 0605 Universidade de Évora - Escola de Saúde e Desenvolvimento Humano
Curso Superior: L256 Ciências Biomédicas e da Saúde
Licenciatura

OPÇÃO CANDIDATURA

| Opção | Cands. % | Cols. % |
|--------------|----------|----------|
| 1ª | 3 11 | 1 25 |
| 3ª | 1 4 | 0 0 |
| 4ª | 1 4 | 0 0 |
| 6ª | 2 7 | 0 0 |
| Total | 7 | 1 |

ETAPA COLOCAÇÃO (contingente)

| Etapa Colocação | Cands. % | Cols. % | Nota |
|-----------------|----------|----------|-------|
| 17 Geral | 7 26 | 1 25 | 154.0 |
| Total | 7 | 1 | |

DISTRITO/GAES DE CANDIDATURA

| Distrito Origem | Cands. % | Cols. % |
|-----------------|----------|----------|
| Faro | 2 7 | 1 25 |
| Évora | 2 7 | 0 0 |
| Portalegre | 1 4 | 0 0 |
| Lisboa | 1 4 | 0 0 |
| Beja | 1 4 | 0 0 |
| Total | 7 | 1 |

SEXO DOS CANDIDATOS

| Sexo | Cands. % | Cols. % |
|--------------|----------|----------|
| Masc. | 1 4 | 0 0 |
| Femin. | 6 22 | 1 25 |
| Total | 7 | 1 |

CURSO DO 12º ANO (15 mais frequentes)

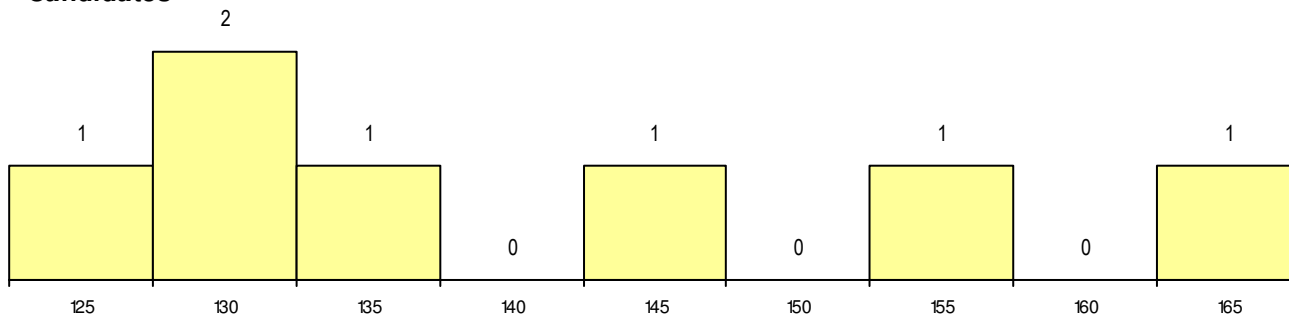
| Curso 12º ano | Cands. % | Cols. % |
|-------------------------------------|----------|---------|
| F60 Ciências e Tecnologias | 6 22 | 1 25 |
| 966 Cursos EFA, Formações Modulares | 1 4 | 0 0 |

MÉDIAS dos Colocados

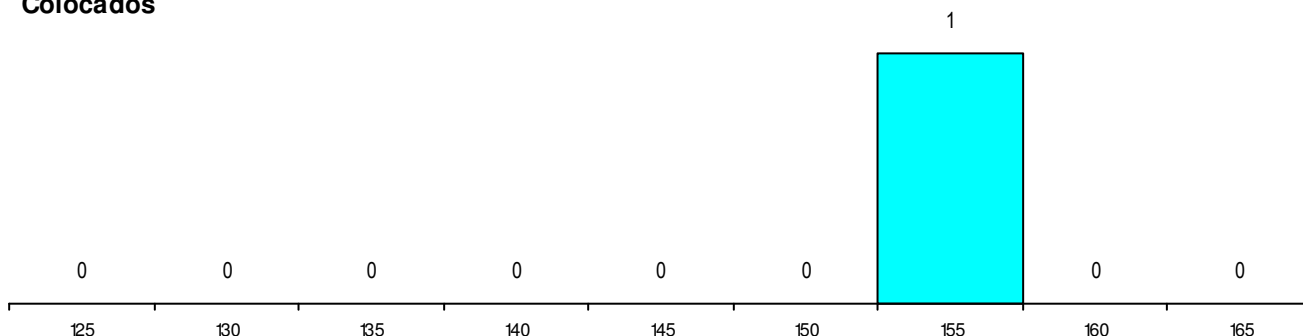
Nota de candidatura 154.0
 Prova de ingresso 139.0
 Média do 12º ano 162.0
 Média do 10º/11º ano 162.0

DISTRIBUIÇÕES DE NOTAS DE CANDIDATURA

Candidatos



Colocados



Estabelecimento: 0901 Universidade Nova de Lisboa - Faculdade de Ciências Médicas
Curso Superior: 9554 Ciências da Nutrição
 Licenciatura

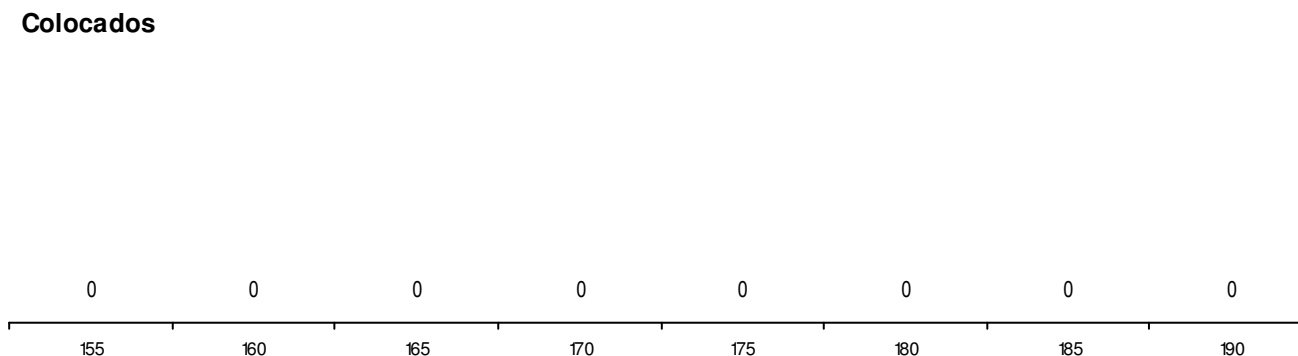
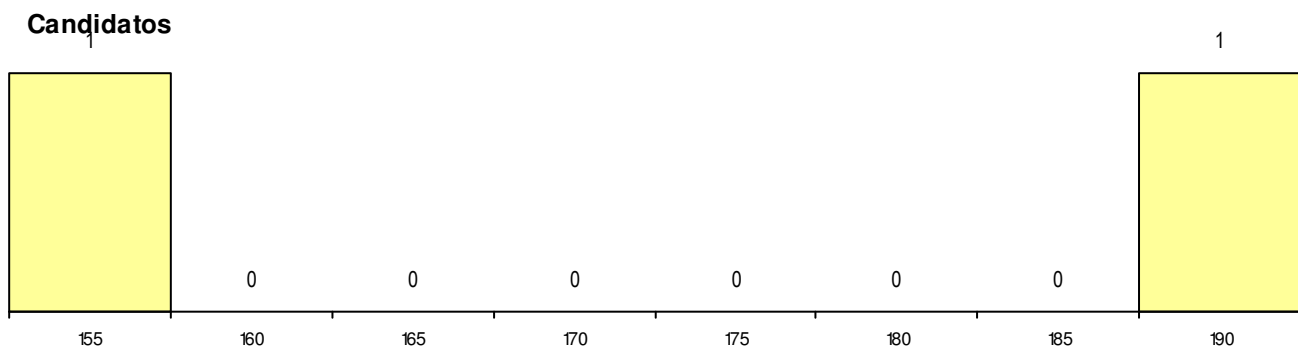
| OPÇÃO CANDIDATURA | | | | ETAPA COLOCAÇÃO (contingente) | | | | DISTRITO/GAES DE CANDIDATURA | | | |
|-------------------|----------|---------|---|-------------------------------|----------|---------|------|------------------------------|----------|---------|---|
| Opção | Cands. % | Cols. % | | Etapa Colocação | Cands. % | Cols. % | Nota | Distrito Origem | Cands. % | Cols. % | |
| 1ª | 1 | 5 | 0 | 17 Geral | 2 | 11 | 0 | Lisboa | 2 | 11 | 0 |
| 3ª | 1 | 5 | 0 | Total | 2 | 0 | | Total | 2 | 0 | |
| Total | 2 | 0 | | | | | | | | | |

| SEXO DOS CANDIDATOS | | | CURSO DO 12º ANO (15 mais frequentes) | | |
|---------------------|----------|---------|---------------------------------------|----------|---------|
| Sexo | Cands. % | Cols. % | Curso 12º ano | Cands. % | Cols. % |
| Femin. | 2 | 11 | F60 Ciências e Tecnologias | 2 | 11 |
| Total | 2 | 0 | | | |

MÉDIAS dos Colocados

Nota de candidatura
 Prova de ingresso
 Média do 12º ano
 Média do 10º/11º ano

DISTRIBUIÇÕES DE NOTAS DE CANDIDATURA



Estabelecimento: 0902 Universidade Nova de Lisboa - Faculdade de Ciências Sociais e Humanas
Curso Superior: 8109 Sociologia (regime pós-laboral)
Licenciatura

OPÇÃO CANDIDATURA

| Opção | Cands. % | Cols. % |
|--------------|-----------|----------|
| 1ª | 11 11 | 0 0 |
| 2ª | 14 14 | 0 0 |
| 3ª | 12 12 | 1 20 |
| 4ª | 9 9 | 0 0 |
| 5ª | 6 6 | 0 0 |
| 6ª | 5 5 | 1 20 |
| Total | 57 | 2 |

ETAPA COLOCAÇÃO (contingente)

| Etapa Colocação | Cands. % | Cols. % | Nota |
|-----------------|-----------|----------|-------|
| 17 Geral | 57 56 | 2 40 | 146.0 |
| Total | 57 | 2 | |

DISTRITO/GAES DE CANDIDATURA

| Distrito Origem | Cands. % | Cols. % |
|-----------------|-----------|----------|
| Lisboa | 52 51 | 2 40 |
| Setúbal | 2 2 | 0 0 |
| R. A. Madeira | 1 1 | 0 0 |
| Santarém | 1 1 | 0 0 |
| Beja | 1 1 | 0 0 |
| Total | 57 | 2 |

SEXO DOS CANDIDATOS

| Sexo | Cands. % | Cols. % |
|--------------|-----------|----------|
| Masc. | 23 23 | 2 40 |
| Femin. | 34 33 | 0 0 |
| Total | 57 | 2 |

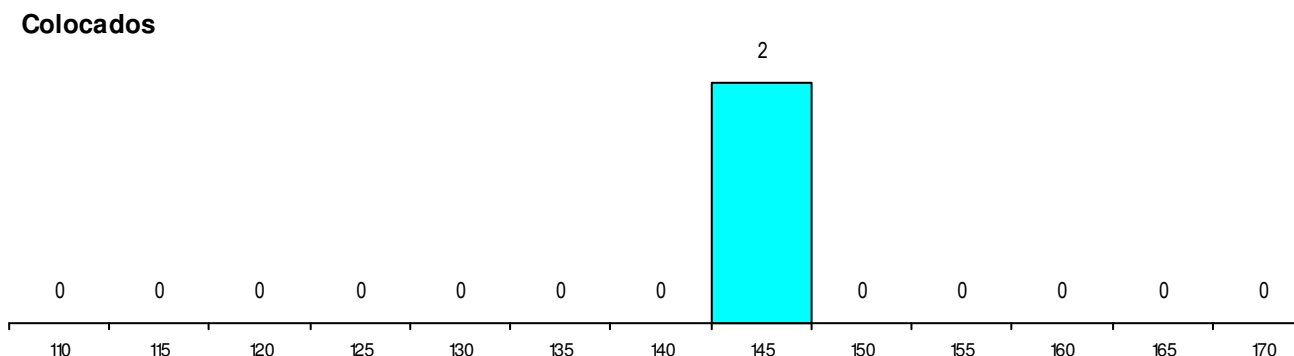
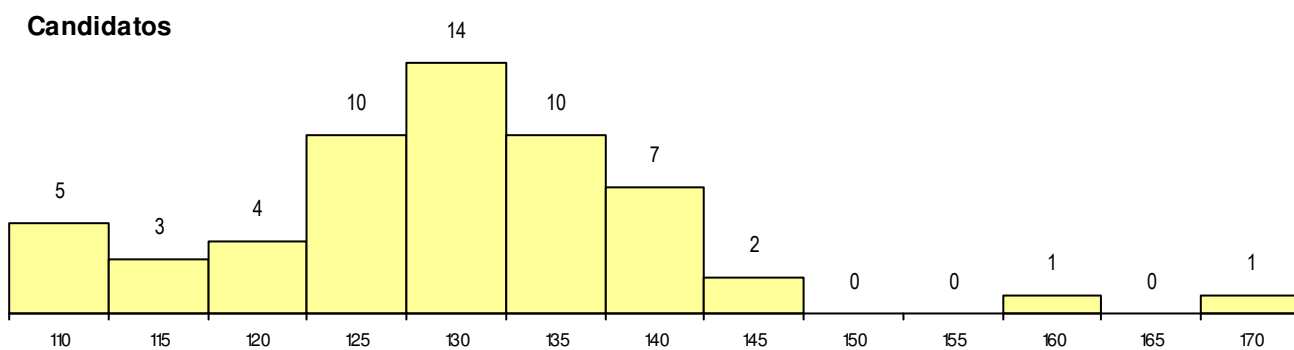
CURSO DO 12º ANO (15 mais frequentes)

| Curso 12º ano | Cands. % | Cols. % |
|---|----------|---------|
| F62 Línguas e Humanidades | 26 25 | 1 20 |
| F60 Ciências e Tecnologias | 5 5 | 0 0 |
| C81 Recorrente - Ciências Socioeconóm | 4 4 | 0 0 |
| C80 Recorrente - Ciências e Tecnologia | 2 2 | 0 0 |
| C82 Recorrente - Línguas e Humanidad | 2 2 | 0 0 |
| F61 Ciências Socioeconómicas | 2 2 | 0 0 |
| P11 Técnico Auxiliar de Saúde | 2 2 | 0 0 |
| P91 Técnico de Turismo | 2 2 | 0 0 |
| 977 Recorrente - Informática (DL 74/200 | 1 1 | 1 20 |
| P18 Técnico de Apoio à Infância | 1 1 | 0 0 |
| P14 Técnico de Multimédia | 1 1 | 0 0 |
| 220 Ens. Sec. Recorrente (Todos os Cu | 1 1 | 0 0 |
| P19 Técnico de Apoio Psicossocial | 1 1 | 0 0 |
| R92 Técnico de Operações Turísticas | 1 1 | 0 0 |
| 610 Cursos de Educação e Formação (| 1 1 | 0 0 |

MÉDIAS dos Colocados

| | |
|----------------------|-------|
| Nota de candidatura | 146.5 |
| Prova de ingresso | 140.0 |
| Média do 12º ano | 153.0 |
| Média do 10º/11º ano | 153.0 |

DISTRIBUIÇÕES DE NOTAS DE CANDIDATURA



Estabelecimento: 0902 Universidade Nova de Lisboa - Faculdade de Ciências Sociais e Humanas
Curso Superior: 9006 Arqueologia
Licenciatura

OPÇÃO CANDIDATURA

| Opção | Cands. % | Cols. % |
|--------------|-----------|----------|
| 1ª | 5 8 | 0 0 |
| 2ª | 8 13 | 1 25 |
| 3ª | 3 5 | 0 0 |
| 4ª | 2 3 | 0 0 |
| 5ª | 2 3 | 0 0 |
| 6ª | 2 3 | 0 0 |
| Total | 22 | 1 |

ETAPA COLOCAÇÃO (contingente)

| Etapa Colocação | Cands. % | Cols. % | Nota |
|-------------------|-----------|----------|-------|
| 17 Geral | 22 35 | 1 25 | 139.0 |
| 18 Vagas Autónoma | 1 2 | 0 0 | |
| Total | 23 | 1 | |

DISTRITO/GAES DE CANDIDATURA

| Distrito Origem | Cands. % | Cols. % |
|-----------------|-----------|----------|
| Lisboa | 15 24 | 1 25 |
| Setúbal | 4 6 | 0 0 |
| Viseu | 1 2 | 0 0 |
| Leiria | 1 2 | 0 0 |
| Faro | 1 2 | 0 0 |
| Total | 22 | 1 |

SEXO DOS CANDIDATOS

| Sexo | Cands. % | Cols. % |
|--------------|-----------|----------|
| Masc. | 9 14 | 0 0 |
| Femin. | 13 21 | 1 25 |
| Total | 22 | 1 |

CURSO DO 12º ANO

(15 mais frequentes)

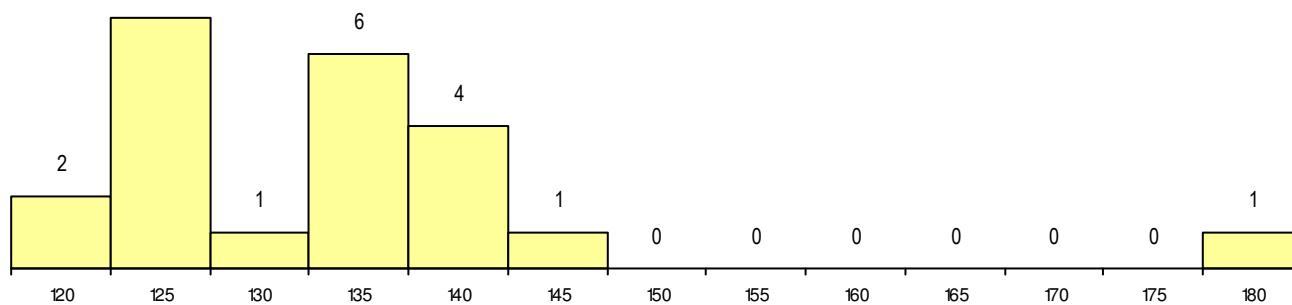
| Curso 12º ano | Cands. % | Cols. % |
|--|----------|---------|
| F62 Línguas e Humanidades | 8 13 | 1 25 |
| F64 Artes Visuais | 2 3 | 0 0 |
| F60 Ciências e Tecnologias | 2 3 | 0 0 |
| 950 Equivalências Estrangeiras (Decret | 1 2 | 0 0 |
| R77 Técnico de Informação e Animação | 1 2 | 0 0 |
| P28 Técnico de Comunicação - Marketin | 1 2 | 0 0 |
| P14 Técnico de Multimédia | 1 2 | 0 0 |
| F72 Design de Produto | 1 2 | 0 0 |
| C84 Recorrente - Artes Visuais | 1 2 | 0 0 |
| C80 Recorrente - Ciências e Tecnologia | 1 2 | 0 0 |
| C64 Artes Visuais | 1 2 | 0 0 |
| C62 Línguas e Humanidades | 1 2 | 0 0 |
| C60 Ciências e Tecnologias | 1 2 | 0 0 |

MÉDIAS dos Colocados

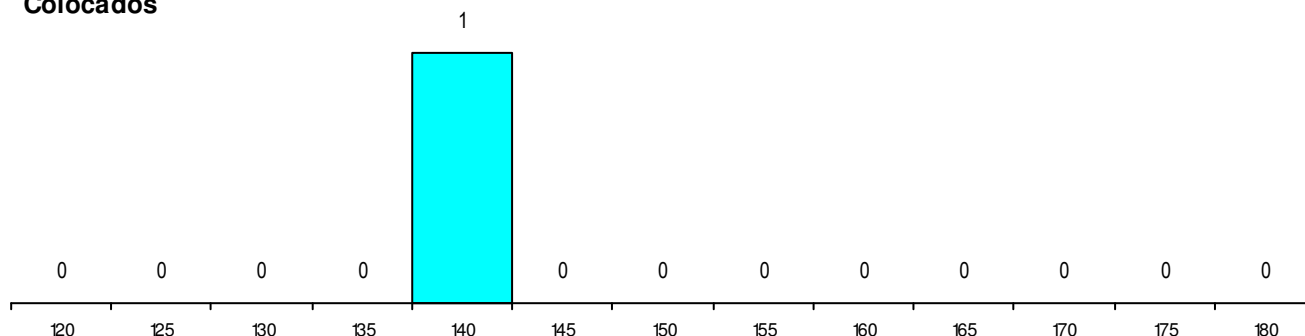
| | |
|----------------------|-------|
| Nota de candidatura | 139.0 |
| Prova de ingresso | 136.0 |
| Média do 12º ano | 142.0 |
| Média do 10º/11º ano | 142.0 |

DISTRIBUIÇÕES DE NOTAS DE CANDIDATURA

Candidatos



Colocados



Estabelecimento: 0902 Universidade Nova de Lisboa - Faculdade de Ciências Sociais e Humanas
Curso Superior: 9020 Ciência Política e Relações Internacionais
Licenciatura

OPÇÃO CANDIDATURA

| Opção | Cands. % | Cols. % |
|--------------|-----------|----------|
| 1ª | 27 12 | 2 18 |
| 2ª | 23 10 | 2 18 |
| 3ª | 9 4 | 0 0 |
| 4ª | 8 4 | 0 0 |
| 5ª | 11 5 | 0 0 |
| 6ª | 6 3 | 0 0 |
| Total | 84 | 4 |

ETAPA COLOCAÇÃO (contingente)

| Etapa Colocação | Cands. % | Cols. % | Nota |
|-----------------|-----------|----------|-------|
| 17 Geral | 84 38 | 4 36 | 164.5 |
| Total | 84 | 4 | |

DISTRITO/GAES DE CANDIDATURA

| Distrito Origem | Cands. % | Cols. % |
|-----------------|-----------|----------|
| Lisboa | 62 28 | 3 27 |
| Setúbal | 10 5 | 0 0 |
| R. A. Madeira | 2 1 | 0 0 |
| Santarém | 2 1 | 0 0 |
| Leiria | 2 1 | 0 0 |
| Viseu | 1 0 | 0 0 |
| Porto | 1 0 | 0 0 |
| Évora | 1 0 | 0 0 |
| Castelo Branco | 1 0 | 0 0 |
| Braga | 1 0 | 1 9 |
| Aveiro | 1 0 | 0 0 |
| Total | 84 | 4 |

SEXO DOS CANDIDATOS

| Sexo | Cands. % | Cols. % |
|--------------|-----------|----------|
| Masc. | 41 18 | 2 18 |
| Femin. | 43 19 | 2 18 |
| Total | 84 | 4 |

CURSO DO 12º ANO

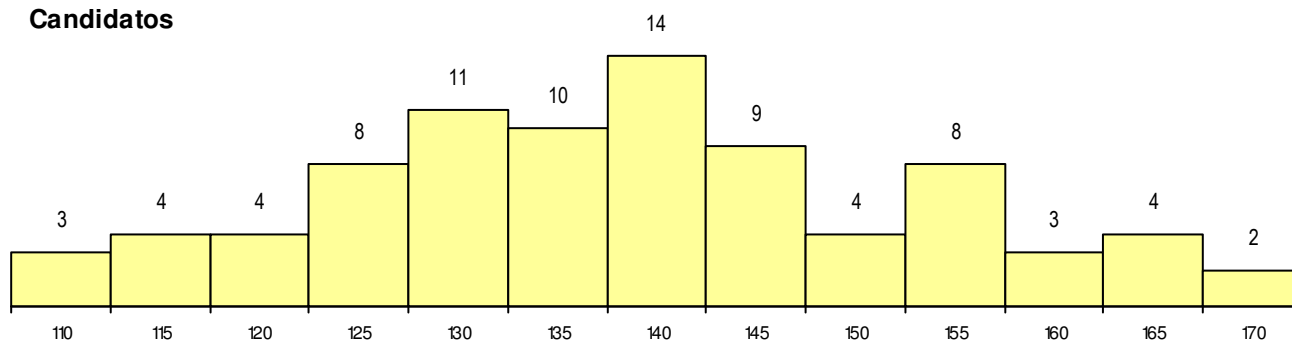
| Curso 12º ano | Cands. % | Cols. % |
|---|----------|---------|
| F62 Línguas e Humanidades | 38 17 | 0 0 |
| F61 Ciências Socioeconómicas | 12 5 | 2 18 |
| F60 Ciências e Tecnologias | 7 3 | 0 0 |
| 966 Cursos EFA, Formações Modulares | 4 2 | 1 9 |
| C62 Línguas e Humanidades | 3 1 | 0 0 |
| P91 Técnico de Turismo | 3 1 | 0 0 |
| C81 Recorrente - Ciências Socioeconóm | 2 1 | 1 9 |
| 950 Equivalências Estrangeiras (Decret | 2 1 | 0 0 |
| P84 Técnico de Serviços Jurídicos | 2 1 | 0 0 |
| P27 Técnico de Comércio | 1 0 | 0 0 |
| 977 Recorrente - Informática (DL 74/200 | 1 0 | 0 0 |
| C82 Recorrente - Línguas e Humanidad | 1 0 | 0 0 |
| 002 2.º curso | 1 0 | 0 0 |
| P11 Técnico Auxiliar de Saúde | 1 0 | 0 0 |
| P51 Técnico de Gestão | 1 0 | 0 0 |

MÉDIAS dos Colocados

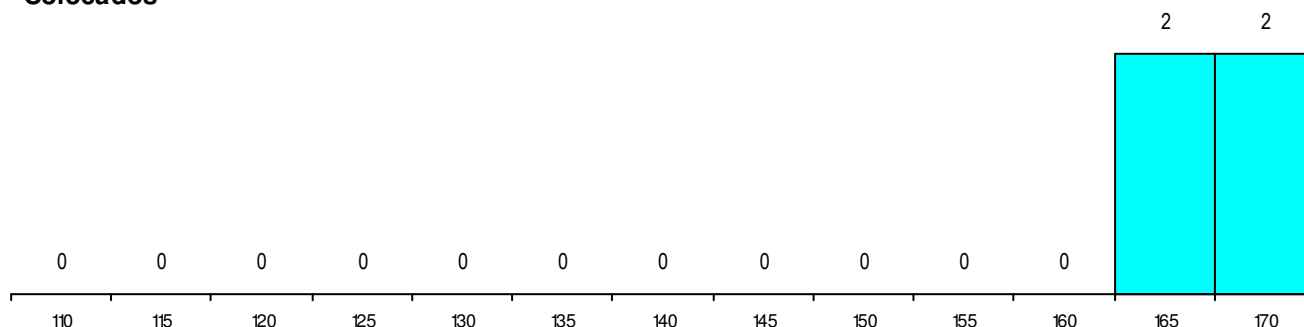
| | |
|----------------------|-------|
| Nota de candidatura | 167.4 |
| Prova de ingresso | 174.5 |
| Média do 12º ano | 160.3 |
| Média do 10º/11º ano | 160.3 |

DISTRIBUIÇÕES DE NOTAS DE CANDIDATURA

Candidatos



Colocados



Estabelecimento: 0902 Universidade Nova de Lisboa - Faculdade de Ciências Sociais e Humanas
Curso Superior: 9023 Ciências da Comunicação
Licenciatura

OPÇÃO CANDIDATURA

| Opção | Cands. % | Cols. % |
|--------------|----------|---------|
| 1ª | 44 15 | 2 25 |
| 2ª | 13 4 | 0 0 |
| 3ª | 11 4 | 0 0 |
| 4ª | 15 5 | 0 0 |
| 5ª | 4 1 | 0 0 |
| 6ª | 4 1 | 0 0 |
| Total | 91 | 2 |

ETAPA COLOCAÇÃO (contingente)

| Etapa Colocação | Cands. % | Cols. % | Nota |
|-----------------|----------|---------|-------|
| 17 Geral | 91 31 | 2 25 | 172.5 |
| Total | 91 | 2 | |

DISTRITO/GAES DE CANDIDATURA

| Distrito Origem | Cands. % | Cols. % |
|-----------------|----------|---------|
| Lisboa | 62 21 | 1 13 |
| Setúbal | 9 3 | 0 0 |
| Santarém | 5 2 | 0 0 |
| Leiria | 4 1 | 0 0 |
| Aveiro | 3 1 | 0 0 |
| R. A. Madeira | 2 1 | 0 0 |
| R. A. Açores | 2 1 | 0 0 |
| Faro | 2 1 | 1 13 |
| Porto | 1 0 | 0 0 |
| Coimbra | 1 0 | 0 0 |
| Total | 91 | 2 |

SEXO DOS CANDIDATOS

| Sexo | Cands. % | Cols. % |
|--------------|----------|---------|
| Masc. | 24 8 | 0 0 |
| Femin. | 67 23 | 2 25 |
| Total | 91 | 2 |

CURSO DO 12º ANO

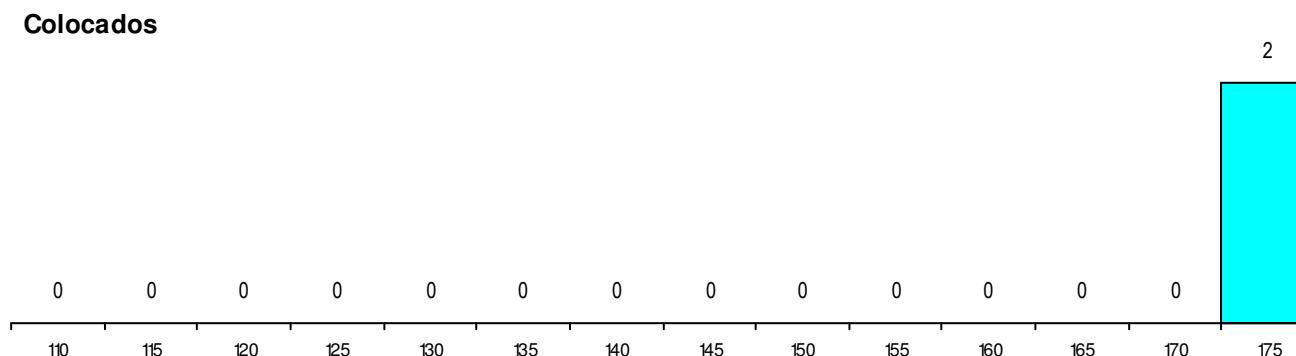
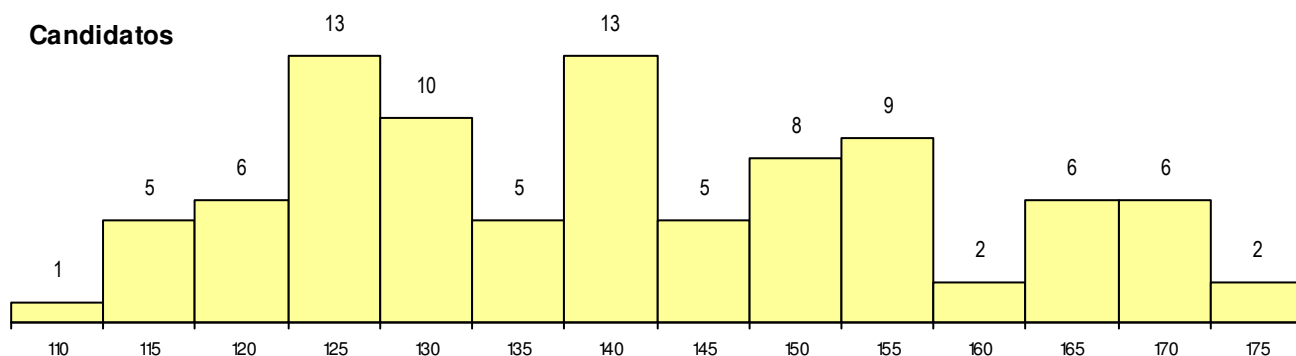
(15 mais frequentes)

| Curso 12º ano | Cands. % | Cols. % |
|---|----------|---------|
| F62 Línguas e Humanidades | 44 15 | 2 25 |
| F60 Ciências e Tecnologias | 9 3 | 0 0 |
| F61 Ciências Socioeconómicas | 6 2 | 0 0 |
| C62 Línguas e Humanidades | 3 1 | 0 0 |
| P28 Técnico de Comunicação - Marketin | 3 1 | 0 0 |
| F64 Artes Visuais | 3 1 | 0 0 |
| 610 Cursos de Educação e Formação (| 2 1 | 0 0 |
| R15 Técnico de Desporto | 2 1 | 0 0 |
| R02 Artes do Espetáculo - Interpretação | 2 1 | 0 0 |
| C80 Recorrente - Ciências e Tecnologia | 2 1 | 0 0 |
| C81 Recorrente - Ciências Socioeconóm | 2 1 | 0 0 |
| C60 Ciências e Tecnologias | 2 1 | 0 0 |
| P14 Técnico de Multimédia | 1 0 | 0 0 |
| C61 Ciências Socioeconómicas | 1 0 | 0 0 |
| F70 Comunicação Audiovisual | 1 0 | 0 0 |

MÉDIAS dos Colocados

| | |
|----------------------|-------|
| Nota de candidatura | 172.5 |
| Prova de ingresso | 185.5 |
| Média do 12º ano | 159.5 |
| Média do 10º/11º ano | 159.5 |

DISTRIBUIÇÕES DE NOTAS DE CANDIDATURA



Estabelecimento: 0902 Universidade Nova de Lisboa - Faculdade de Ciências Sociais e Humanas
Curso Superior: 9040 Ciências da Linguagem
Licenciatura

OPÇÃO CANDIDATURA

| Opção | Cands. % | Cols. % |
|--------------|-----------|----------|
| 1ª | 2 3 | 1 14 |
| 2ª | 4 6 | 0 0 |
| 3ª | 8 13 | 0 0 |
| 4ª | 6 10 | 0 0 |
| 5ª | 8 13 | 0 0 |
| 6ª | 3 5 | 0 0 |
| Total | 31 | 1 |

ETAPA COLOCAÇÃO (contingente)

| Etapa Colocação | Cands. % | Cols. % | Nota |
|-----------------|-----------|----------|-------|
| 17 Geral | 31 50 | 1 14 | 161.5 |
| Total | 31 | 1 | |

DISTRITO/GAES DE CANDIDATURA

| Distrito Origem | Cands. % | Cols. % |
|-----------------|-----------|----------|
| Lisboa | 22 35 | 0 0 |
| Setúbal | 4 6 | 0 0 |
| Leiria | 1 2 | 1 14 |
| Faro | 1 2 | 0 0 |
| Coimbra | 1 2 | 0 0 |
| Braga | 1 2 | 0 0 |
| Beja | 1 2 | 0 0 |
| Total | 31 | 1 |

SEXO DOS CANDIDATOS

| Sexo | Cands. % | Cols. % |
|--------------|-----------|----------|
| Masc. | 12 19 | 0 0 |
| Femin. | 19 31 | 1 14 |
| Total | 31 | 1 |

CURSO DO 12º ANO

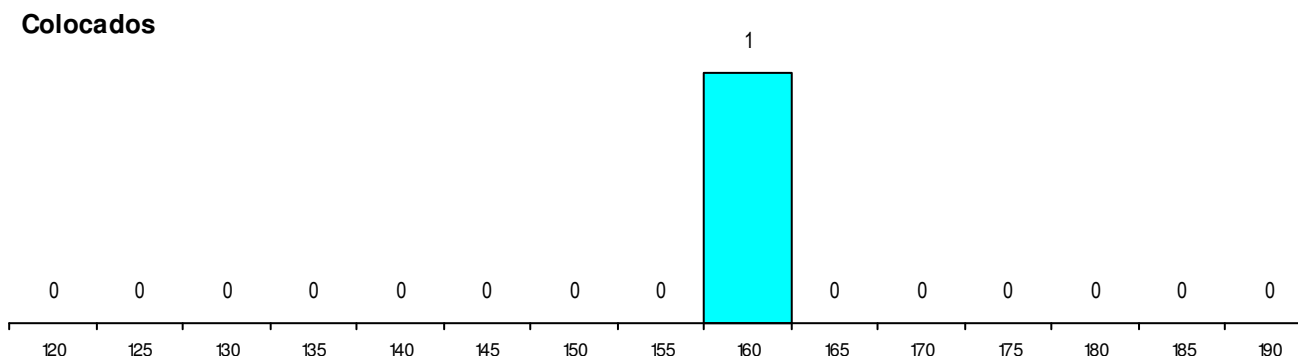
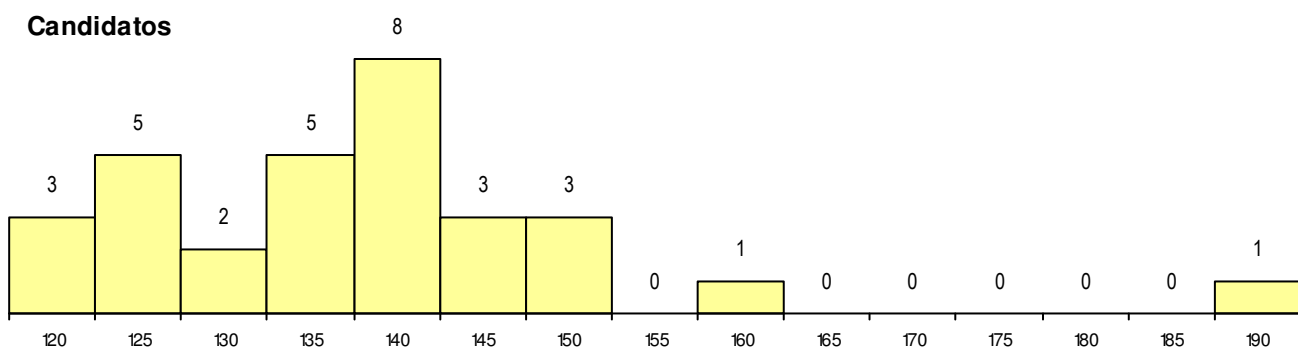
(15 mais frequentes)

| Curso 12º ano | Cands. % | Cols. % |
|---|----------|---------|
| F62 Línguas e Humanidades | 20 32 | 1 14 |
| F64 Artes Visuais | 2 3 | 0 0 |
| F60 Ciências e Tecnologias | 2 3 | 0 0 |
| C62 Línguas e Humanidades | 2 3 | 0 0 |
| 950 Equivalências Estrangeiras (Decret | 1 2 | 0 0 |
| 940 Escolas estrangeiras em Portugal | 1 2 | 0 0 |
| S87 Técnico de Alojamento Hoteleiro (P | 1 2 | 0 0 |
| R02 Artes do Espetáculo - Interpretação | 1 2 | 0 0 |
| P91 Técnico de Turismo | 1 2 | 0 0 |

MÉDIAS dos Colocados

| | |
|----------------------|-------|
| Nota de candidatura | 161.5 |
| Prova de ingresso | 167.0 |
| Média do 12º ano | 156.0 |
| Média do 10º/11º ano | 156.0 |

DISTRIBUIÇÕES DE NOTAS DE CANDIDATURA



Estabelecimento: 0902 Universidade Nova de Lisboa - Faculdade de Ciências Sociais e Humanas
Curso Superior: 9046 Ciências Musicais
Licenciatura

OPÇÃO CANDIDATURA

| Opção | Cands. % | Cols. % |
|--------------|----------|---------|
| 1ª | 9 19 | 1 6 |
| 2ª | 3 6 | 0 0 |
| 3ª | 2 4 | 1 6 |
| 4ª | 3 6 | 1 6 |
| 5ª | 1 2 | 0 0 |
| 6ª | 3 6 | 0 0 |
| Total | 21 | 3 |

ETAPA COLOCAÇÃO (contingente)

| Etapa Colocação | Cands. % | Cols. % | Nota |
|-----------------|----------|---------|-------|
| 17 Geral | 21 44 | 3 18 | 136.5 |
| Total | 21 | 3 | |

DISTRITO/GAES DE CANDIDATURA

| Distrito Origem | Cands. % | Cols. % |
|-----------------|----------|---------|
| Lisboa | 18 38 | 3 18 |
| Setúbal | 2 4 | 0 0 |
| Viseu | 1 2 | 0 0 |
| Total | 21 | 3 |

SEXO DOS CANDIDATOS

| Sexo | Cands. % | Cols. % |
|--------------|----------|---------|
| Masc. | 5 10 | 0 0 |
| Femin. | 16 33 | 3 18 |
| Total | 21 | 3 |

CURSO DO 12º ANO

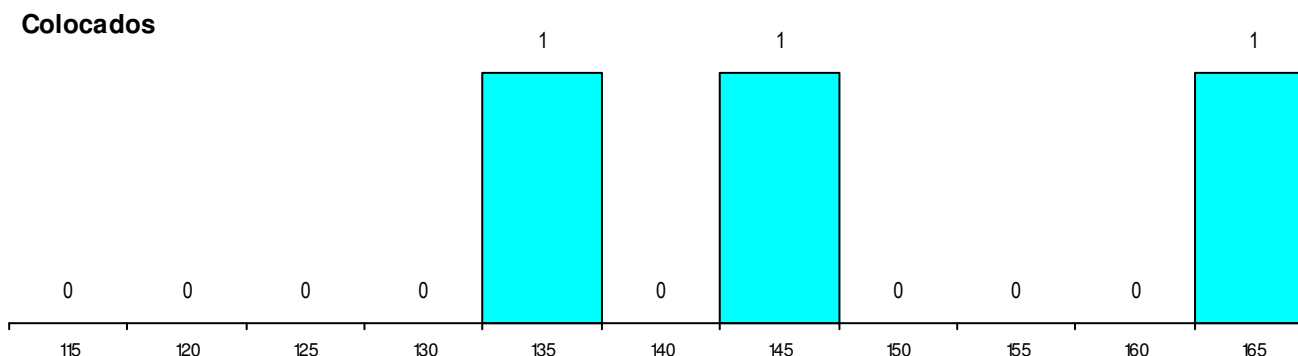
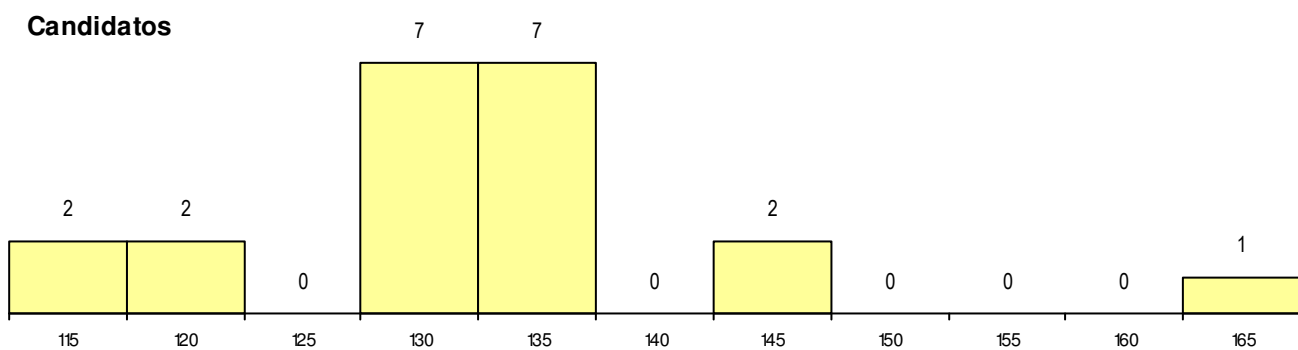
(15 mais frequentes)

| Curso 12º ano | Cands. % | Cols. % |
|---|----------|---------|
| F62 Línguas e Humanidades | 10 21 | 3 18 |
| F61 Ciências Socioeconómicas | 2 4 | 0 0 |
| C64 Artes Visuais | 2 4 | 0 0 |
| R02 Artes do Espetáculo - Interpretação | 1 2 | 0 0 |
| P92 Técnico de Turismo Ambiental e Ru | 1 2 | 0 0 |
| P08 Instrumentista de Sopros e de Percu | 1 2 | 0 0 |
| F76 Secundário de Música | 1 2 | 0 0 |
| F70 Comunicação Audiovisual | 1 2 | 0 0 |
| C80 Recorrente - Ciências e Tecnologia | 1 2 | 0 0 |
| C62 Línguas e Humanidades | 1 2 | 0 0 |

MÉDIAS dos Colocados

| | |
|----------------------|-------|
| Nota de candidatura | 147.7 |
| Prova de ingresso | 139.0 |
| Média do 12º ano | 156.3 |
| Média do 10º/11º ano | 156.3 |

DISTRIBUIÇÕES DE NOTAS DE CANDIDATURA



Estabelecimento: 0902 Universidade Nova de Lisboa - Faculdade de Ciências Sociais e Humanas
Curso Superior: 9139 Filosofia
Licenciatura

OPÇÃO CANDIDATURA

| Opção | Cands. % | Cols. % |
|--------------|----------|----------|
| 2ª | 1 3 | 0 0 |
| 3ª | 1 3 | 0 0 |
| 4ª | 3 8 | 0 0 |
| Total | 5 | 0 |

ETAPA COLOCAÇÃO (contingente)

| Etapa Colocação | Cands. % | Cols. % | Nota |
|-----------------|----------|----------|------|
| 17 Geral | 5 13 | 0 0 | |
| Total | 5 | 0 | |

DISTRITO/GAES DE CANDIDATURA

| Distrito Origem | Cands. % | Cols. % |
|-----------------|----------|----------|
| Lisboa | 3 8 | 0 0 |
| Porto | 1 3 | 0 0 |
| Faro | 1 3 | 0 0 |
| Total | 5 | 0 |

SEXO DOS CANDIDATOS

| Sexo | Cands. % | Cols. % |
|--------------|----------|----------|
| Masc. | 2 5 | 0 0 |
| Femin. | 3 8 | 0 0 |
| Total | 5 | 0 |

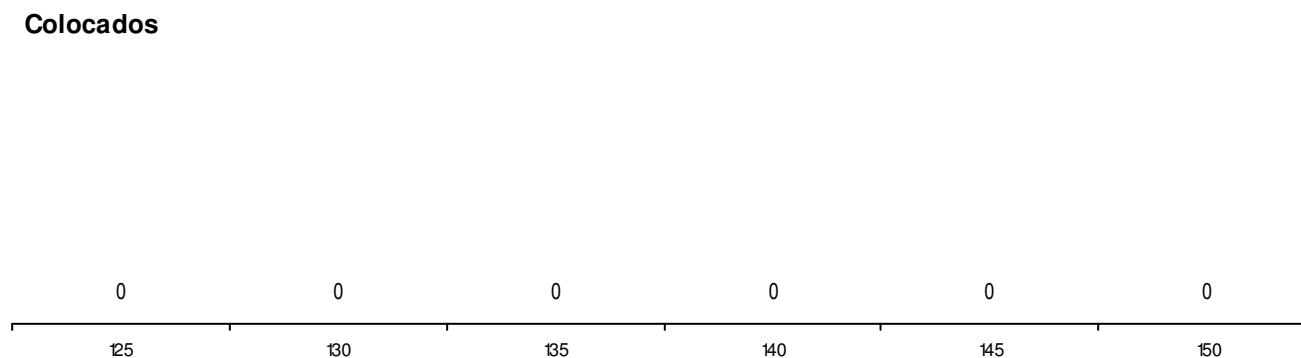
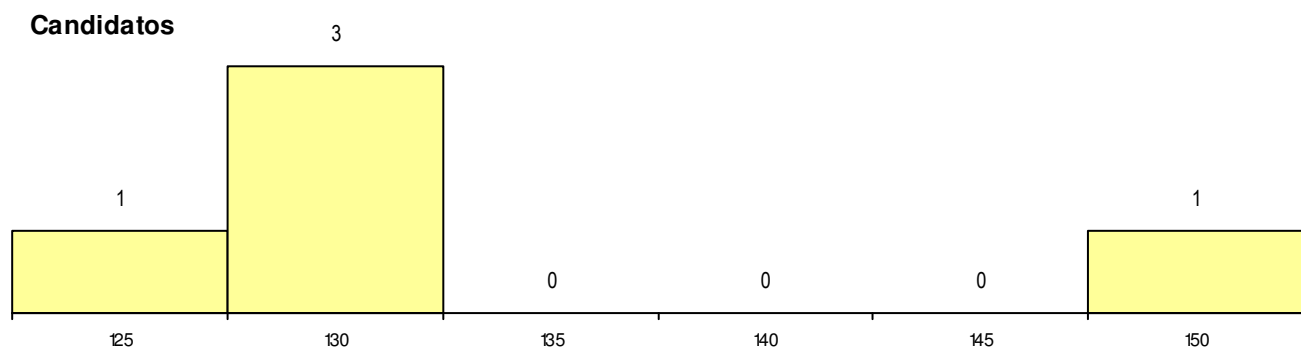
CURSO DO 12º ANO (15 mais frequentes)

| Curso 12º ano | Cands. % | Cols. % |
|--------------------------------------|----------|---------|
| F62 Línguas e Humanidades | 2 5 | 0 0 |
| 966 Cursos EFA, Formações Modulares | 1 3 | 0 0 |
| 940 Escolas estrangeiras em Portugal | 1 3 | 0 0 |
| F61 Ciências Socioeconómicas | 1 3 | 0 0 |

MÉDIAS dos Colocados

Nota de candidatura
 Prova de ingresso
 Média do 12º ano
 Média do 10º/11º ano

DISTRIBUIÇÕES DE NOTAS DE CANDIDATURA



Estabelecimento: 0902 Universidade Nova de Lisboa - Faculdade de Ciências Sociais e Humanas
Curso Superior: 9145 Geografia e Planeamento Regional
Licenciatura

OPÇÃO CANDIDATURA

| Opção | Cands. % | Cols. % |
|--------------|-----------|----------|
| 1ª | 14 15 | 1 10 |
| 2ª | 14 15 | 0 0 |
| 3ª | 10 11 | 2 20 |
| 4ª | 9 10 | 0 0 |
| 5ª | 7 8 | 1 10 |
| 6ª | 4 4 | 0 0 |
| Total | 58 | 4 |

ETAPA COLOCAÇÃO (contingente)

| Etapa Colocação | Cands. % | Cols. % | Nota |
|-----------------|-----------|----------|-------|
| 17 Geral | 58 63 | 4 40 | 139.0 |
| Total | 58 | 4 | |

DISTRITO/GAES DE CANDIDATURA

| Distrito Origem | Cands. % | Cols. % |
|-----------------|-----------|----------|
| Lisboa | 43 47 | 1 10 |
| Setúbal | 9 10 | 2 20 |
| Santarém | 3 3 | 0 0 |
| R. A. Madeira | 1 1 | 1 10 |
| Portalegre | 1 1 | 0 0 |
| Leiria | 1 1 | 0 0 |
| Total | 58 | 4 |

SEXO DOS CANDIDATOS

| Sexo | Cands. % | Cols. % |
|--------------|-----------|----------|
| Masc. | 33 36 | 0 0 |
| Femin. | 25 27 | 4 40 |
| Total | 58 | 4 |

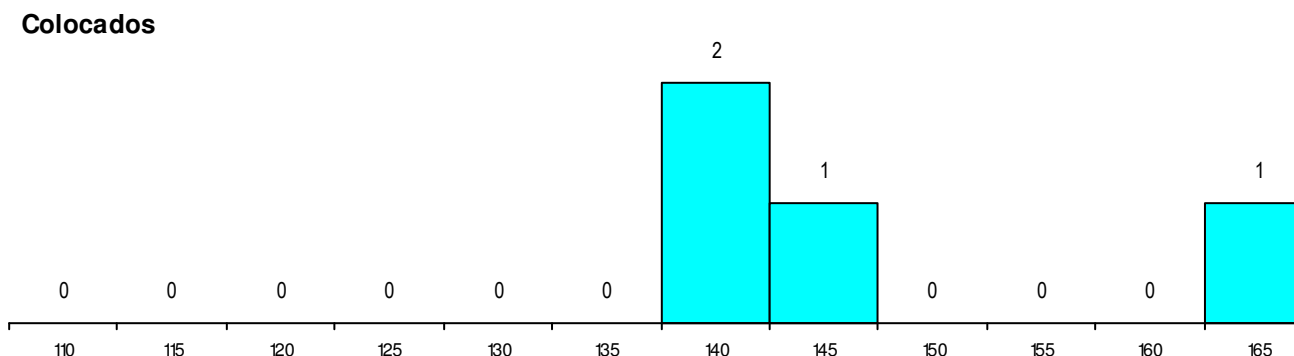
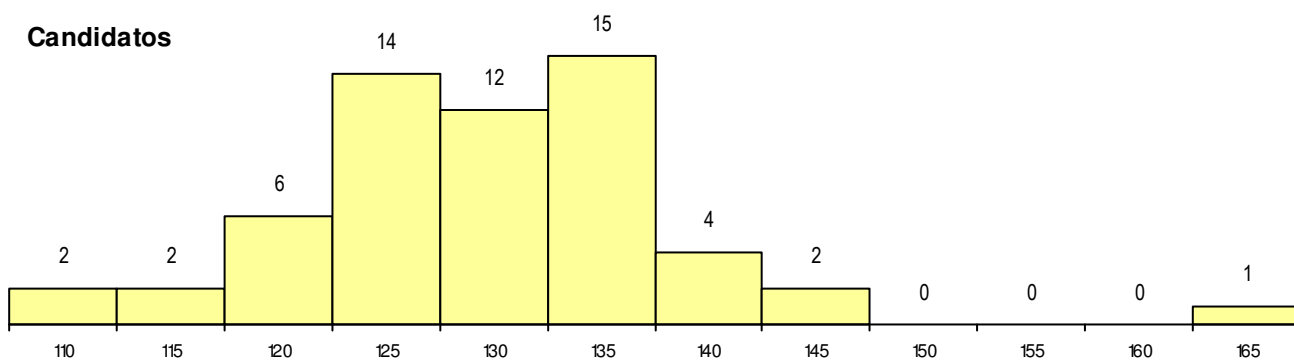
CURSO DO 12º ANO (15 mais frequentes)

| Curso 12º ano | Cands. % | Cols. % |
|---------------------------------------|----------|---------|
| F62 Línguas e Humanidades | 40 43 | 1 10 |
| F61 Ciências Socioeconómicas | 5 5 | 1 10 |
| F60 Ciências e Tecnologias | 5 5 | 1 10 |
| 610 Cursos de Educação e Formação (| 1 1 | 1 10 |
| P92 Técnico de Turismo Ambiental e Ru | 1 1 | 0 0 |
| P91 Técnico de Turismo | 1 1 | 0 0 |
| P75 Técnico de Proteção Civil | 1 1 | 0 0 |
| F64 Artes Visuais | 1 1 | 0 0 |
| C81 Recorrente - Ciências Socioeconóm | 1 1 | 0 0 |
| C62 Línguas e Humanidades | 1 1 | 0 0 |
| C60 Ciências e Tecnologias | 1 1 | 0 0 |

MÉDIAS dos Colocados

| | |
|----------------------|-------|
| Nota de candidatura | 147.4 |
| Prova de ingresso | 137.0 |
| Média do 12º ano | 157.8 |
| Média do 10º/11º ano | 157.8 |

DISTRIBUIÇÕES DE NOTAS DE CANDIDATURA



Estabelecimento: 0902 Universidade Nova de Lisboa - Faculdade de Ciências Sociais e Humanas
Curso Superior: 9181 História
Licenciatura

OPÇÃO CANDIDATURA

| Opção | Cands. % | Cols. % |
|--------------|-----------|----------|
| 1ª | 9 10 | 1 14 |
| 2ª | 7 8 | 0 0 |
| 3ª | 4 4 | 0 0 |
| 4ª | 11 12 | 0 0 |
| 5ª | 3 3 | 0 0 |
| 6ª | 2 2 | 0 0 |
| Total | 36 | 1 |

ETAPA COLOCAÇÃO (contingente)

| Etapa Colocação | Cands. % | Cols. % | Nota |
|-----------------|-----------|----------|-------|
| 17 Geral | 36 40 | 1 14 | 157.0 |
| Total | 36 | 1 | |

DISTRITO/GAES DE CANDIDATURA

| Distrito Origem | Cands. % | Cols. % |
|-----------------|-----------|----------|
| Lisboa | 25 27 | 1 14 |
| Viseu | 4 4 | 0 0 |
| Santarém | 2 2 | 0 0 |
| Leiria | 2 2 | 0 0 |
| Setúbal | 1 1 | 0 0 |
| Castelo Branco | 1 1 | 0 0 |
| Beja | 1 1 | 0 0 |
| Total | 36 | 1 |

SEXO DOS CANDIDATOS

| Sexo | Cands. % | Cols. % |
|--------------|-----------|----------|
| Masc. | 22 24 | 1 14 |
| Femin. | 14 15 | 0 0 |
| Total | 36 | 1 |

CURSO DO 12º ANO

(15 mais frequentes)

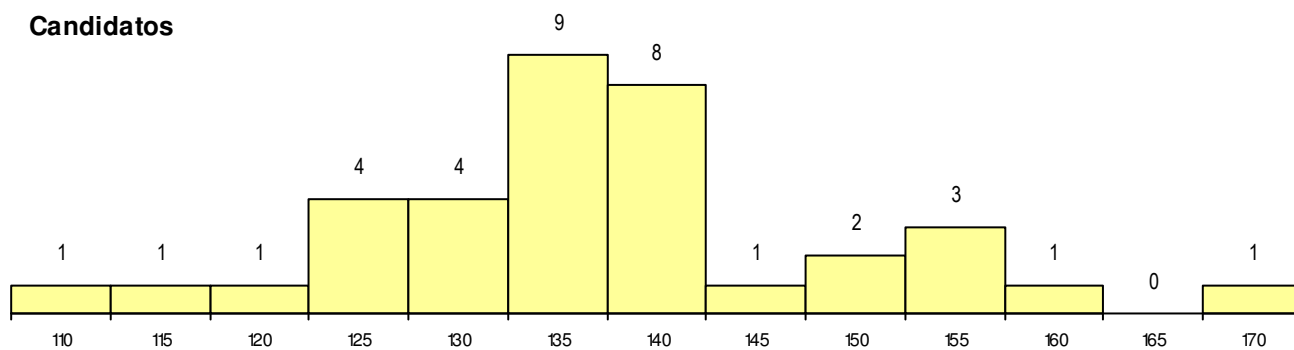
| Curso 12º ano | Cands. % | Cols. % |
|--|----------|---------|
| F62 Línguas e Humanidades | 23 25 | 0 0 |
| C62 Línguas e Humanidades | 3 3 | 1 14 |
| C80 Recorrente - Ciências e Tecnologia | 2 2 | 0 0 |
| R77 Técnico de Informação e Animação | 1 1 | 0 0 |
| P92 Técnico de Turismo Ambiental e Ru | 1 1 | 0 0 |
| P27 Técnico de Comércio | 1 1 | 0 0 |
| P14 Técnico de Multimédia | 1 1 | 0 0 |
| F61 Ciências Socioeconómicas | 1 1 | 0 0 |
| F60 Ciências e Tecnologias | 1 1 | 0 0 |
| C84 Recorrente - Artes Visuais | 1 1 | 0 0 |
| C82 Recorrente - Línguas e Humanidad | 1 1 | 0 0 |

MÉDIAS dos Colocados

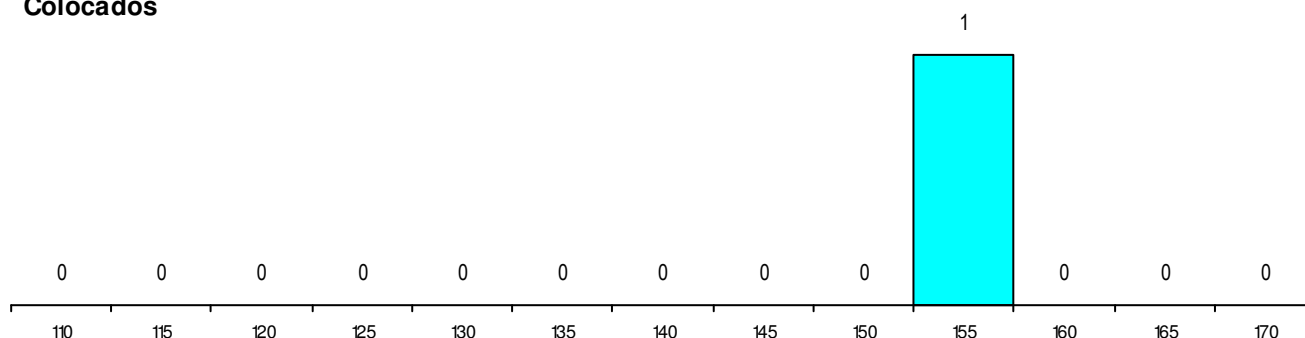
| | |
|----------------------|-------|
| Nota de candidatura | 157.0 |
| Prova de ingresso | 148.0 |
| Média do 12º ano | 166.0 |
| Média do 10º/11º ano | 166.0 |

DISTRIBUIÇÕES DE NOTAS DE CANDIDATURA

Candidatos



Colocados



Estabelecimento: 0902 Universidade Nova de Lisboa - Faculdade de Ciências Sociais e Humanas
Curso Superior: 9182 História da Arte
Licenciatura

OPÇÃO CANDIDATURA

| Opção | Cands. % | Cols. % |
|--------------|----------|---------|
| 1ª | 4 7 | 0 0 |
| 2ª | 2 4 | 0 0 |
| 3ª | 3 5 | 0 0 |
| 4ª | 3 5 | 0 0 |
| 5ª | 1 2 | 0 0 |
| 6ª | 2 4 | 0 0 |
| Total | 15 | 0 |

ETAPA COLOCAÇÃO (contingente)

| Etapa Colocação | Cands. % | Cols. % | Nota |
|-----------------|----------|---------|------|
| 17 Geral | 15 27 | 0 0 | |
| Total | 15 | 0 | |

DISTRITO/GAES DE CANDIDATURA

| Distrito Origem | Cands. % | Cols. % |
|-----------------|----------|---------|
| Lisboa | 12 22 | 0 0 |
| Santarém | 2 4 | 0 0 |
| Setúbal | 1 2 | 0 0 |
| Total | 15 | 0 |

SEXO DOS CANDIDATOS

| Sexo | Cands. % | Cols. % |
|--------------|----------|---------|
| Masc. | 4 7 | 0 0 |
| Femin. | 11 20 | 0 0 |
| Total | 15 | 0 |

CURSO DO 12º ANO

(15 mais frequentes)

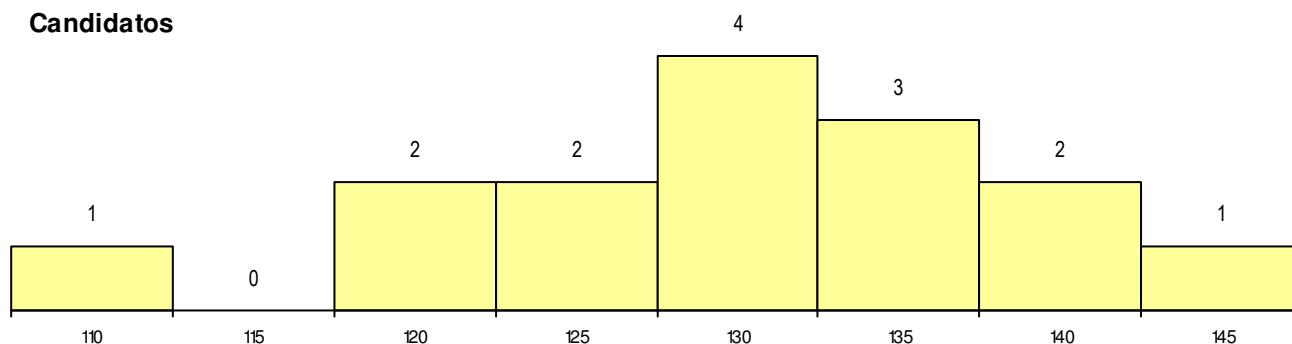
| Curso 12º ano | Cands. % | Cols. % |
|--------------------------------------|----------|---------|
| F64 Artes Visuais | 4 7 | 0 0 |
| F62 Línguas e Humanidades | 4 7 | 0 0 |
| C62 Línguas e Humanidades | 2 4 | 0 0 |
| R77 Técnico de Informação e Animação | 1 2 | 0 0 |
| P14 Técnico de Multimédia | 1 2 | 0 0 |
| C84 Recorrente - Artes Visuais | 1 2 | 0 0 |
| C82 Recorrente - Línguas e Humanidad | 1 2 | 0 0 |
| C60 Ciências e Tecnologias | 1 2 | 0 0 |

MÉDIAS dos Colocados

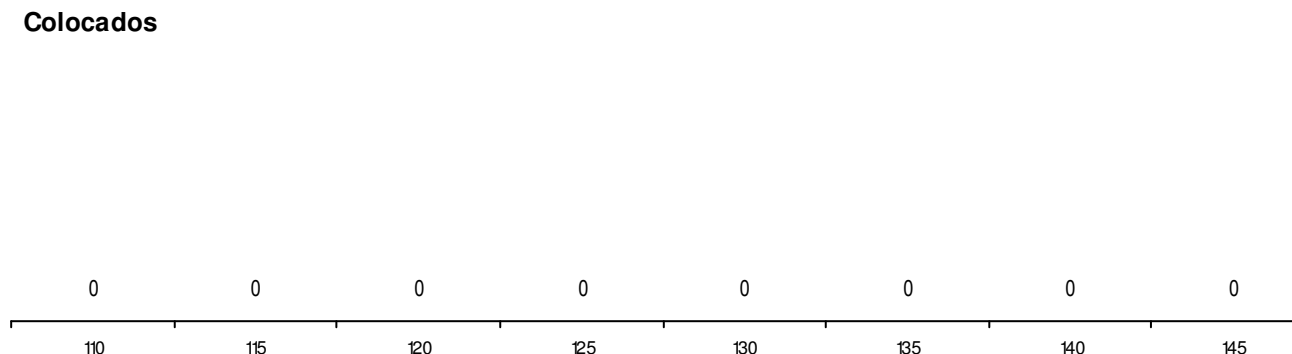
Nota de candidatura
 Prova de ingresso
 Média do 12º ano
 Média do 10º/11º ano

DISTRIBUIÇÕES DE NOTAS DE CANDIDATURA

Candidatos



Colocados



Estabelecimento: 0902 Universidade Nova de Lisboa - Faculdade de Ciências Sociais e Humanas
Curso Superior: 9204 Línguas, Literaturas e Culturas
Licenciatura

OPÇÃO CANDIDATURA

| Opção | Cands. % | Cols. % |
|--------------|-----------|----------|
| 1ª | 7 6 | 1 11 |
| 2ª | 17 14 | 0 0 |
| 3ª | 4 3 | 0 0 |
| 4ª | 2 2 | 0 0 |
| 5ª | 7 6 | 0 0 |
| Total | 37 | 1 |

ETAPA COLOCAÇÃO (contingente)

| Etapa Colocação | Cands. % | Cols. % | Nota |
|-----------------|-----------|----------|-------|
| 17 Geral | 37 31 | 1 11 | 178.0 |
| Total | 37 | 1 | |

DISTRITO/GAES DE CANDIDATURA

| Distrito Origem | Cands. % | Cols. % |
|-----------------|-----------|----------|
| Lisboa | 22 18 | 1 11 |
| Setúbal | 4 3 | 0 0 |
| Santarém | 2 2 | 0 0 |
| Braga | 2 2 | 0 0 |
| R. A. Madeira | 1 1 | 0 0 |
| Viseu | 1 1 | 0 0 |
| Porto | 1 1 | 0 0 |
| Leiria | 1 1 | 0 0 |
| Évora | 1 1 | 0 0 |
| Coimbra | 1 1 | 0 0 |
| Aveiro | 1 1 | 0 0 |
| Total | 37 | 1 |

SEXO DOS CANDIDATOS

| Sexo | Cands. % | Cols. % |
|--------------|-----------|----------|
| Masc. | 14 12 | 0 0 |
| Femin. | 23 19 | 1 11 |
| Total | 37 | 1 |

CURSO DO 12º ANO (15 mais frequentes)

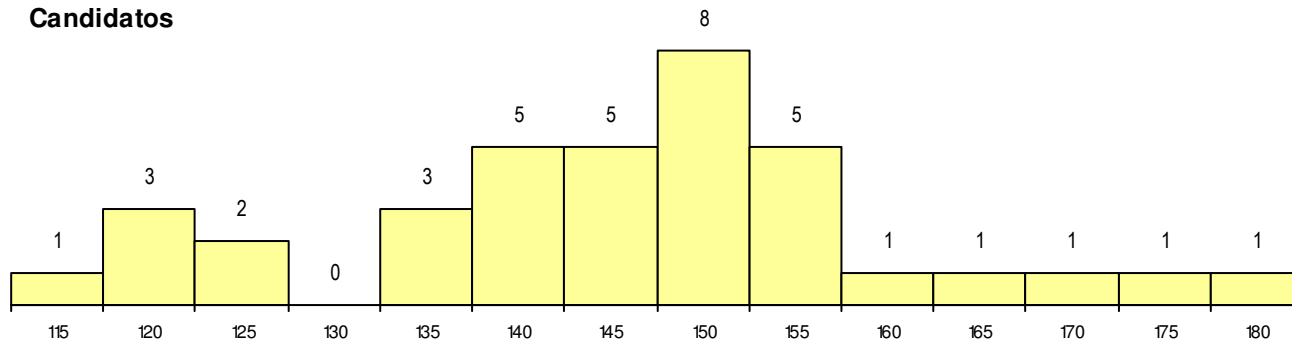
| Curso 12º ano | Cands. % | Cols. % |
|---|----------|---------|
| F62 Línguas e Humanidades | 23 19 | 0 0 |
| 950 Equivalências Estrangeiras (Decret | 2 2 | 1 11 |
| R02 Artes do Espetáculo - Interpretação | 2 2 | 0 0 |
| P91 Técnico de Turismo | 2 2 | 0 0 |
| C62 Línguas e Humanidades | 2 2 | 0 0 |
| S87 Técnico de Alojamento Hoteleiro (P | 1 1 | 0 0 |
| F64 Artes Visuais | 1 1 | 0 0 |
| F60 Ciências e Tecnologias | 1 1 | 0 0 |
| C82 Recorrente - Línguas e Humanidad | 1 1 | 0 0 |
| C80 Recorrente - Ciências e Tecnologia | 1 1 | 0 0 |
| C64 Artes Visuais | 1 1 | 0 0 |

MÉDIAS dos Colocados

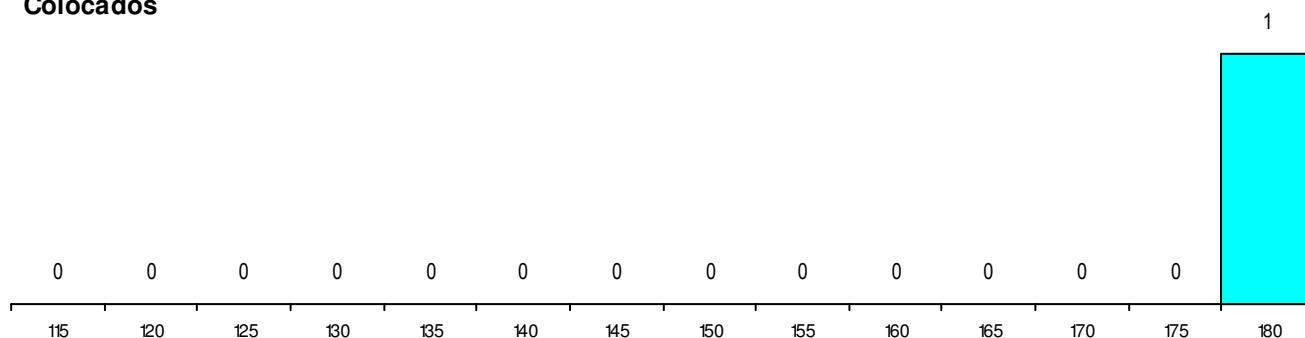
| | |
|----------------------|-------|
| Nota de candidatura | 178.0 |
| Prova de ingresso | 173.0 |
| Média do 12º ano | 183.0 |
| Média do 10º/11º ano | 183.0 |

DISTRIBUIÇÕES DE NOTAS DE CANDIDATURA

Candidatos



Colocados



Estabelecimento: 0902 Universidade Nova de Lisboa - Faculdade de Ciências Sociais e Humanas
Curso Superior: 9240 Sociologia
 Licenciatura

OPÇÃO CANDIDATURA

| Opção | Cands. % | Cols. % |
|--------------|-----------|----------|
| 1ª | 15 10 | 2 10 |
| 2ª | 22 14 | 0 0 |
| 3ª | 25 16 | 1 5 |
| 4ª | 13 8 | 0 0 |
| 5ª | 9 6 | 0 0 |
| 6ª | 8 5 | 0 0 |
| Total | 92 | 3 |

ETAPA COLOCAÇÃO (contingente)

| Etapa Colocação | Cands. % | Cols. % | Nota |
|-----------------|-----------|----------|-------|
| 17 Geral | 92 60 | 3 14 | 161.0 |
| Total | 92 | 3 | |

DISTRITO/GAES DE CANDIDATURA

| Distrito Origem | Cands. % | Cols. % |
|-----------------|-----------|----------|
| Lisboa | 67 44 | 3 14 |
| Setúbal | 12 8 | 0 0 |
| Santarém | 3 2 | 0 0 |
| R. A. Madeira | 2 1 | 0 0 |
| Leiria | 2 1 | 0 0 |
| Coimbra | 2 1 | 0 0 |
| R. A. Açores | 1 1 | 0 0 |
| Porto | 1 1 | 0 0 |
| Faro | 1 1 | 0 0 |
| Beja | 1 1 | 0 0 |
| Total | 92 | 3 |

SEXO DOS CANDIDATOS

| Sexo | Cands. % | Cols. % |
|--------------|-----------|----------|
| Masc. | 32 21 | 0 0 |
| Femin. | 60 39 | 3 14 |
| Total | 92 | 3 |

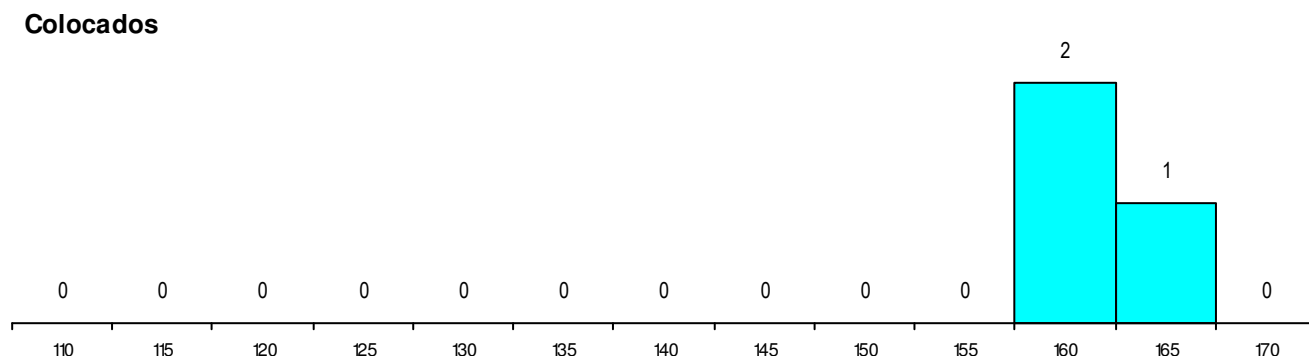
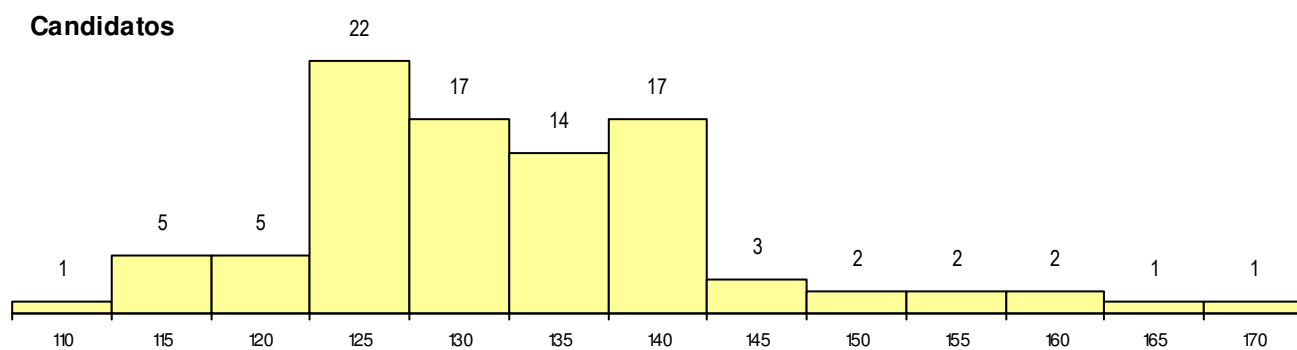
CURSO DO 12º ANO

| Curso 12º ano | (15 mais frequentes) | |
|--|----------------------|---------|
| | Cands. % | Cols. % |
| F62 Línguas e Humanidades | 55 36 | 1 5 |
| F60 Ciências e Tecnologias | 11 7 | 0 0 |
| F61 Ciências Socioeconómicas | 3 2 | 0 0 |
| C62 Línguas e Humanidades | 2 1 | 1 5 |
| P14 Técnico de Multimédia | 2 1 | 0 0 |
| C80 Recorrente - Ciências e Tecnologia | 2 1 | 0 0 |
| 610 Cursos de Educação e Formação (| 2 1 | 0 0 |
| F64 Artes Visuais | 2 1 | 0 0 |
| C81 Recorrente - Ciências Socioeconóm | 1 1 | 1 5 |
| C82 Recorrente - Línguas e Humanidad | 1 1 | 0 0 |
| C60 Ciências e Tecnologias | 1 1 | 0 0 |
| P19 Técnico de Apoio Psicossocial | 1 1 | 0 0 |
| 966 Cursos EFA, Formações Modulares | 1 1 | 0 0 |
| P75 Técnico de Proteção Civil | 1 1 | 0 0 |
| P84 Técnico de Serviços Jurídicos | 1 1 | 0 0 |

MÉDIAS dos Colocados

| | |
|----------------------|-------|
| Nota de candidatura | 162.2 |
| Prova de ingresso | 177.7 |
| Média do 12º ano | 146.7 |
| Média do 10º/11º ano | 146.7 |

DISTRIBUIÇÕES DE NOTAS DE CANDIDATURA



Estabelecimento: 0902 Universidade Nova de Lisboa - Faculdade de Ciências Sociais e Humanas
Curso Superior: 9252 Tradução
Licenciatura

OPÇÃO CANDIDATURA

| Opção | Cands. % | Cols. % |
|--------------|-----------|----------|
| 1ª | 8 6 | 0 0 |
| 2ª | 6 5 | 0 0 |
| 3ª | 13 10 | 0 0 |
| 4ª | 3 2 | 0 0 |
| 5ª | 1 1 | 0 0 |
| 6ª | 4 3 | 0 0 |
| Total | 35 | 0 |

ETAPA COLOCAÇÃO (contingente)

| Etapa Colocação | Cands. % | Cols. % | Nota |
|-----------------|-----------|----------|------|
| 17 Geral | 35 27 | 0 0 | |
| Total | 35 | 0 | |

DISTRITO/GAES DE CANDIDATURA

| Distrito Origem | Cands. % | Cols. % |
|-----------------|-----------|----------|
| Lisboa | 23 17 | 0 0 |
| Setúbal | 4 3 | 0 0 |
| Santarém | 2 2 | 0 0 |
| Leiria | 2 2 | 0 0 |
| Coimbra | 2 2 | 0 0 |
| Évora | 1 1 | 0 0 |
| Braga | 1 1 | 0 0 |
| Total | 35 | 0 |

SEXO DOS CANDIDATOS

| Sexo | Cands. % | Cols. % |
|--------------|-----------|----------|
| Masc. | 15 11 | 0 0 |
| Femin. | 20 15 | 0 0 |
| Total | 35 | 0 |

CURSO DO 12º ANO

(15 mais frequentes)

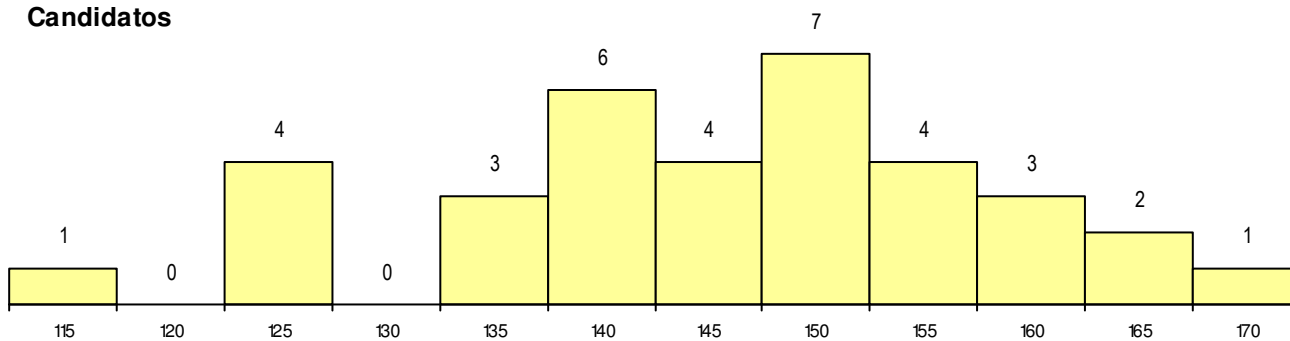
| Curso 12º ano | Cands. % | Cols. % |
|--|----------|---------|
| F62 Línguas e Humanidades | 22 17 | 0 0 |
| F60 Ciências e Tecnologias | 4 3 | 0 0 |
| C62 Línguas e Humanidades | 3 2 | 0 0 |
| P91 Técnico de Turismo | 2 2 | 0 0 |
| 950 Equivalências Estrangeiras (Decret | 1 1 | 0 0 |
| S87 Técnico de Alojamento Hoteleiro (P | 1 1 | 0 0 |
| F64 Artes Visuais | 1 1 | 0 0 |
| C80 Recorrente - Ciências e Tecnologia | 1 1 | 0 0 |

MÉDIAS dos Colocados

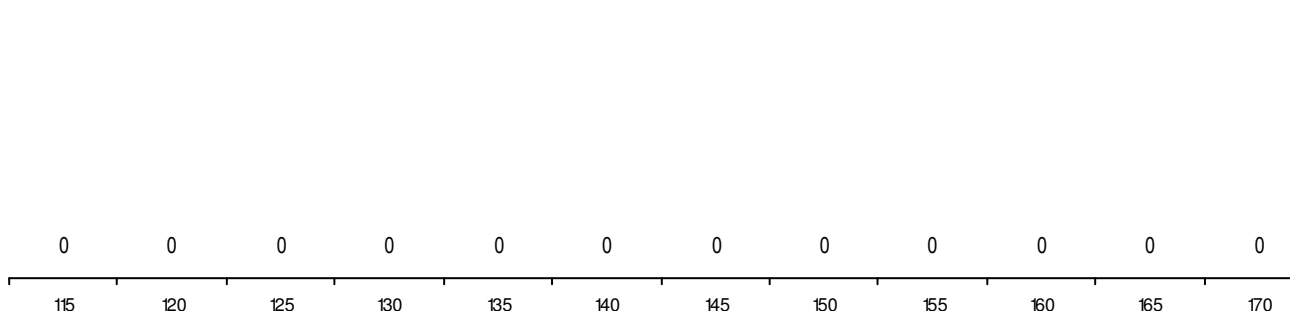
Nota de candidatura
 Prova de ingresso
 Média do 12º ano
 Média do 10º/11º ano

DISTRIBUIÇÕES DE NOTAS DE CANDIDATURA

Candidatos



Colocados



Estabelecimento: 0902 Universidade Nova de Lisboa - Faculdade de Ciências Sociais e Humanas
Curso Superior: 9448 Antropologia
 Licenciatura

OPÇÃO CANDIDATURA

| Opção | Cands. % | Cols. % |
|--------------|-----------|----------|
| 1ª | 7 6 | 2 33 |
| 2ª | 5 4 | 0 0 |
| 3ª | 5 4 | 0 0 |
| 4ª | 3 3 | 0 0 |
| 5ª | 2 2 | 0 0 |
| 6ª | 2 2 | 0 0 |
| Total | 24 | 2 |

ETAPA COLOCAÇÃO (contingente)

| Etapa Colocação | Cands. % | Cols. % | Nota |
|-----------------|-----------|----------|-------|
| 17 Geral | 24 20 | 2 33 | 145.5 |
| Total | 24 | 2 | |

DISTRITO/GAES DE CANDIDATURA

| Distrito Origem | Cands. % | Cols. % |
|-----------------|-----------|----------|
| Lisboa | 19 16 | 2 33 |
| Setúbal | 2 2 | 0 0 |
| Santarém | 1 1 | 0 0 |
| Leiria | 1 1 | 0 0 |
| Castelo Branco | 1 1 | 0 0 |
| Total | 24 | 2 |

SEXO DOS CANDIDATOS

| Sexo | Cands. % | Cols. % |
|--------------|-----------|----------|
| Masc. | 10 8 | 0 0 |
| Femin. | 14 12 | 2 33 |
| Total | 24 | 2 |

CURSO DO 12º ANO

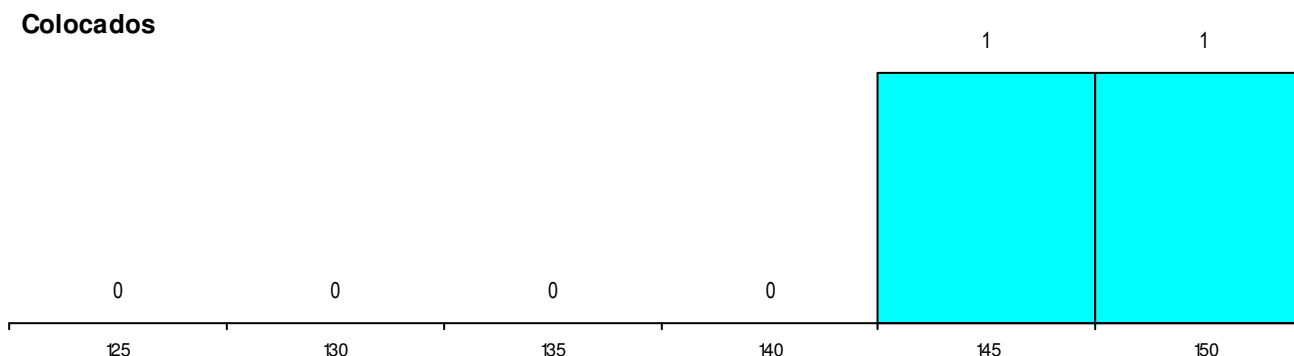
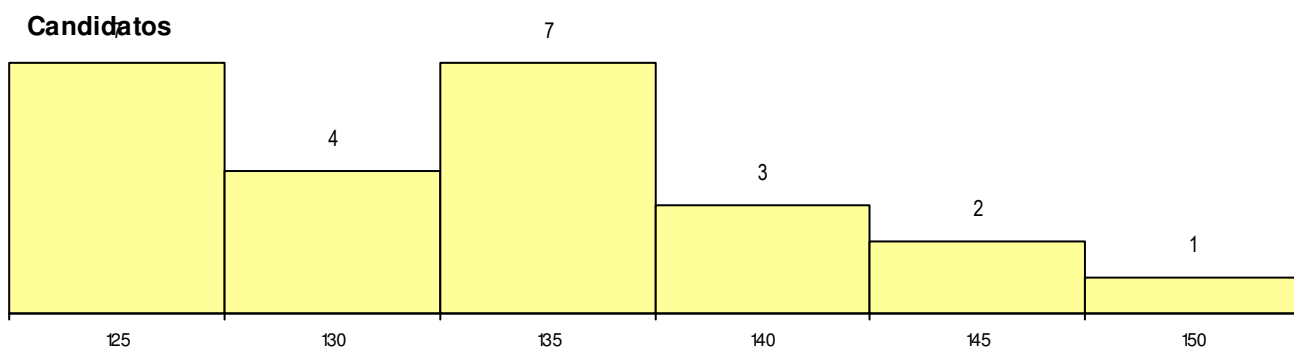
(15 mais frequentes)

| Curso 12º ano | Cands. % | Cols. % |
|--|----------|---------|
| F62 Línguas e Humanidades | 10 8 | 1 17 |
| F60 Ciências e Tecnologias | 6 5 | 0 0 |
| C62 Línguas e Humanidades | 2 2 | 0 0 |
| C82 Recorrente - Línguas e Humanidad | 1 1 | 1 17 |
| 966 Cursos EFA, Formações Modulares | 1 1 | 0 0 |
| R15 Técnico de Desporto | 1 1 | 0 0 |
| F64 Artes Visuais | 1 1 | 0 0 |
| F61 Ciências Socioeconómicas | 1 1 | 0 0 |
| C80 Recorrente - Ciências e Tecnologia | 1 1 | 0 0 |

MÉDIAS dos Colocados

| | |
|----------------------|-------|
| Nota de candidatura | 146.8 |
| Prova de ingresso | 135.5 |
| Média do 12º ano | 158.0 |
| Média do 10º/11º ano | 158.0 |

DISTRIBUIÇÕES DE NOTAS DE CANDIDATURA



Estabelecimento: 0902 Universidade Nova de Lisboa - Faculdade de Ciências Sociais e Humanas
Curso Superior: 9917 Estudos Portugueses
Licenciatura

OPÇÃO CANDIDATURA

| Opção | Cands. % | Cols. % |
|--------------|----------|---------|
| 1ª | 1 2 | 0 0 |
| 2ª | 2 4 | 0 0 |
| 4ª | 3 7 | 0 0 |
| 5ª | 2 4 | 0 0 |
| 6ª | 2 4 | 0 0 |
| Total | 10 | 0 |

ETAPA COLOCAÇÃO (contingente)

| Etapa Colocação | Cands. % | Cols. % | Nota |
|-----------------|----------|---------|------|
| 17 Geral | 10 22 | 0 0 | |
| Total | 10 | 0 | |

DISTRITO/GAES DE CANDIDATURA

| Distrito Origem | Cands. % | Cols. % |
|-----------------|----------|---------|
| Lisboa | 8 17 | 0 0 |
| Santarém | 1 2 | 0 0 |
| Beja | 1 2 | 0 0 |
| Total | 10 | 0 |

SEXO DOS CANDIDATOS

| Sexo | Cands. % | Cols. % |
|--------------|----------|---------|
| Masc. | 4 9 | 0 0 |
| Femin. | 6 13 | 0 0 |
| Total | 10 | 0 |

CURSO DO 12º ANO (15 mais frequentes)

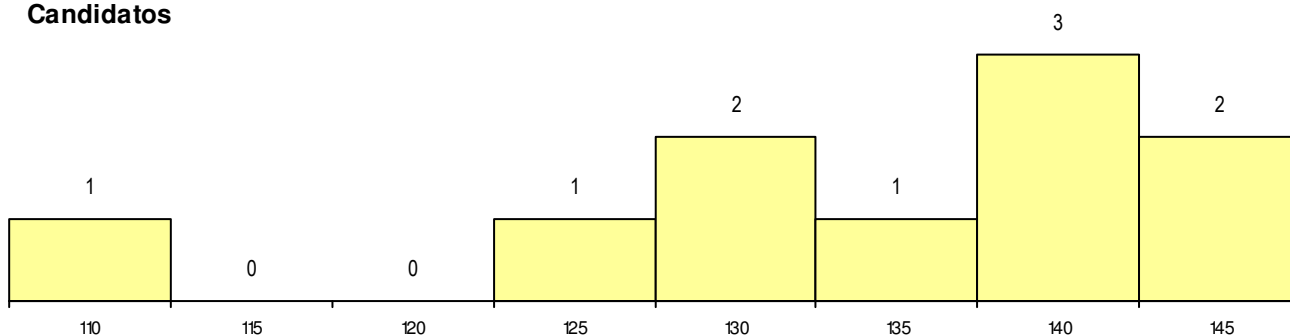
| Curso 12º ano | Cands. % | Cols. % |
|---|----------|---------|
| F62 Línguas e Humanidades | 6 13 | 0 0 |
| F60 Ciências e Tecnologias | 2 4 | 0 0 |
| R02 Artes do Espetáculo - Interpretação | 1 2 | 0 0 |
| F61 Ciências Socioeconómicas | 1 2 | 0 0 |

MÉDIAS dos Colocados

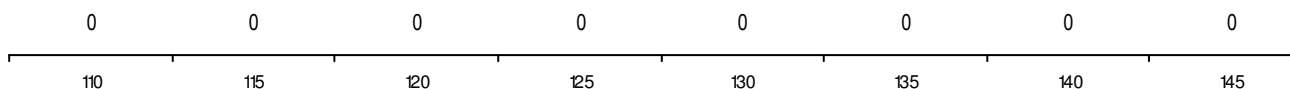
Nota de candidatura
 Prova de ingresso
 Média do 12º ano
 Média do 10º/11º ano

DISTRIBUIÇÕES DE NOTAS DE CANDIDATURA

Candidatos



Colocados



Estabelecimento: 0903 Universidade Nova de Lisboa - Faculdade de Ciências e Tecnologia
Curso Superior: 8036 Conservação - Restauro
Licenciatura

OPÇÃO CANDIDATURA

| Opção | Cands. % | Cols. % |
|--------------|----------|----------|
| 1ª | 2 7 | 2 33 |
| 2ª | 1 3 | 0 0 |
| 3ª | 1 3 | 0 0 |
| Total | 4 | 2 |

ETAPA COLOCAÇÃO (contingente)

| Etapa Colocação | Cands. % | Cols. % | Nota |
|-----------------|----------|----------|-------|
| 17 Geral | 4 14 | 2 33 | 144.8 |
| Total | 4 | 2 | |

DISTRITO/GAES DE CANDIDATURA

| Distrito Origem | Cands. % | Cols. % |
|-----------------|----------|----------|
| Setúbal | 2 7 | 2 33 |
| Lisboa | 2 7 | 0 0 |
| Total | 4 | 2 |

SEXO DOS CANDIDATOS

| Sexo | Cands. % | Cols. % |
|--------------|----------|----------|
| Femin. | 4 14 | 2 33 |
| Total | 4 | 2 |

CURSO DO 12º ANO

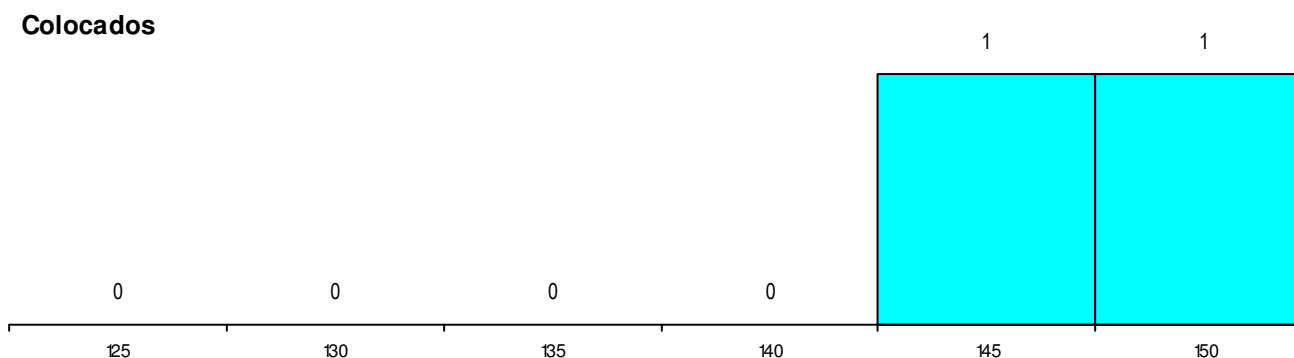
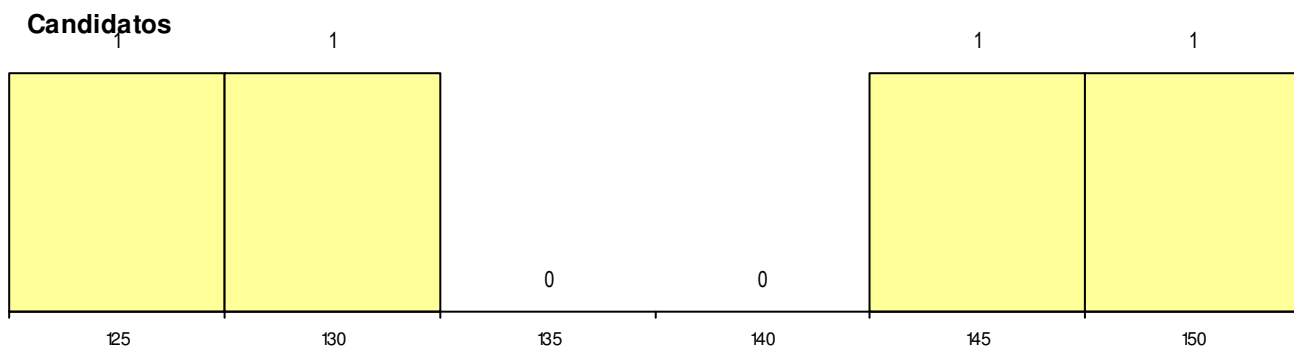
(15 mais frequentes)

| Curso 12º ano | Cands. % | Cols. % |
|-----------------------|----------|---------|
| F64 Artes Visuais | 2 7 | 2 33 |
| F72 Design de Produto | 2 7 | 0 0 |

MÉDIAS dos Colocados

| | |
|----------------------|-------|
| Nota de candidatura | 146.5 |
| Prova de ingresso | 148.0 |
| Média do 12º ano | 145.5 |
| Média do 10º/11º ano | 145.5 |

DISTRIBUIÇÕES DE NOTAS DE CANDIDATURA



Estabelecimento: 0903 Universidade Nova de Lisboa - Faculdade de Ciências e Tecnologia
Curso Superior: 9015 Bioquímica
 Licenciatura

OPÇÃO CANDIDATURA

| Opção | Cands. % | Cols. % |
|--------------|-----------|----------|
| 1ª | 11 16 | 1 7 |
| 2ª | 9 13 | 1 7 |
| 3ª | 2 3 | 0 0 |
| 4ª | 1 1 | 0 0 |
| 5ª | 2 3 | 0 0 |
| Total | 25 | 2 |

ETAPA COLOCAÇÃO (contingente)

| Etapa Colocação | Cands. % | Cols. % | Nota |
|-----------------|-----------|----------|-------|
| 17 Geral | 25 36 | 2 14 | 159.0 |
| Total | 25 | 2 | |

DISTRITO/GAES DE CANDIDATURA

| Distrito Origem | Cands. % | Cols. % |
|-----------------|-----------|----------|
| Lisboa | 15 22 | 2 14 |
| Setúbal | 4 6 | 0 0 |
| Leiria | 2 3 | 0 0 |
| Beja | 2 3 | 0 0 |
| Vila Real | 1 1 | 0 0 |
| Faro | 1 1 | 0 0 |
| Total | 25 | 2 |

SEXO DOS CANDIDATOS

| Sexo | Cands. % | Cols. % |
|--------------|-----------|----------|
| Masc. | 11 16 | 0 0 |
| Femin. | 14 20 | 2 14 |
| Total | 25 | 2 |

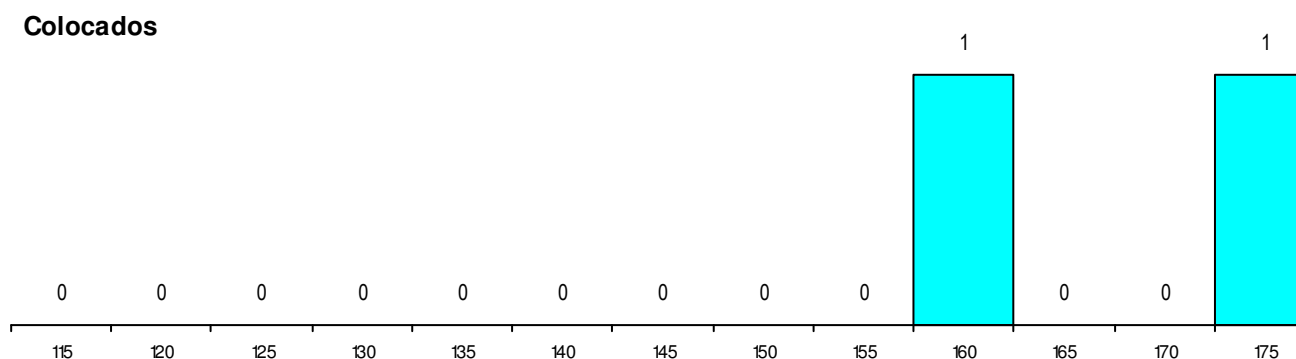
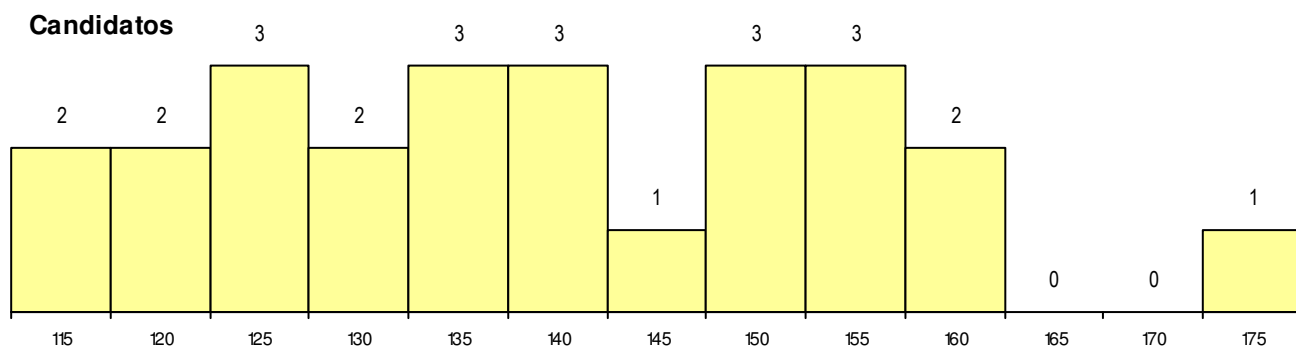
CURSO DO 12º ANO (15 mais frequentes)

| Curso 12º ano | Cands. % | Cols. % |
|-------------------------------------|----------|---------|
| F60 Ciências e Tecnologias | 23 33 | 2 14 |
| P16 Técnico de Análise Laboratorial | 1 1 | 0 0 |
| C60 Ciências e Tecnologias | 1 1 | 0 0 |

MÉDIAS dos Colocados

Nota de candidatura 167.5
 Prova de ingresso 173.5
 Média do 12º ano 163.5
 Média do 10º/11º ano 163.5

DISTRIBUIÇÕES DE NOTAS DE CANDIDATURA



Estabelecimento: 0903 Universidade Nova de Lisboa - Faculdade de Ciências e Tecnologia
Curso Superior: 9089 Engenharia Civil
Licenciatura

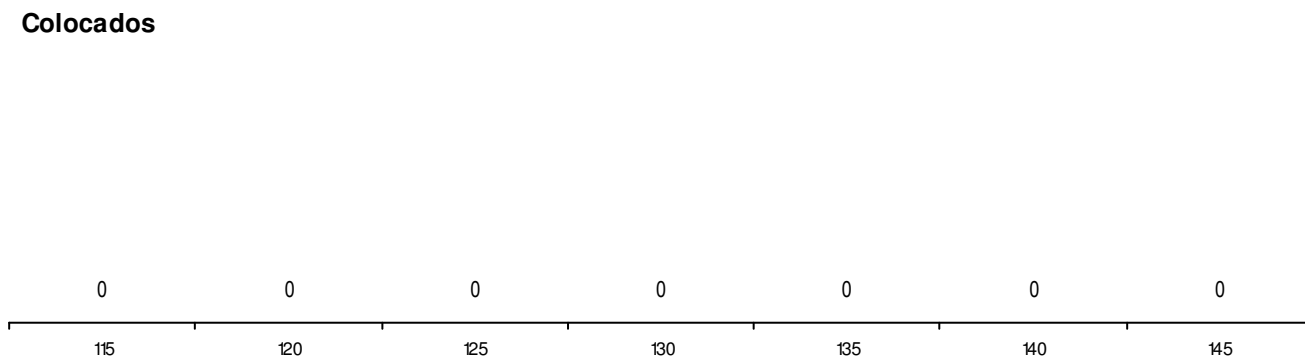
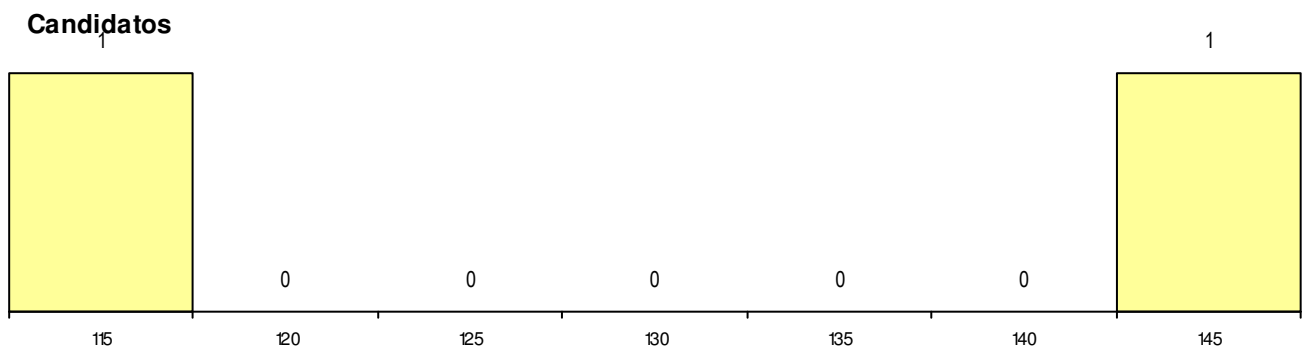
| OPÇÃO CANDIDATURA | | | | ETAPA COLOCAÇÃO (contingente) | | | | DISTRITO/GAES DE CANDIDATURA | | | |
|-------------------|----------|---------|---|-------------------------------|----------|---------|------|------------------------------|----------|---------|---|
| Opção | Cands. % | Cols. % | | Etapa Colocação | Cands. % | Cols. % | Nota | Distrito Origem | Cands. % | Cols. % | |
| 1ª | 1 | 3 | 0 | 17 Geral | 2 | 6 | 0 | Viana do Castelo | 1 | 3 | 0 |
| 5ª | 1 | 3 | 0 | Total | 2 | 0 | | Lisboa | 1 | 3 | 0 |
| Total | 2 | 0 | | | | | | Total | 2 | 0 | |

| SEXO DOS CANDIDATOS | | | CURSO DO 12º ANO (15 mais frequentes) | | |
|---------------------|----------|---------|--|----------|---------|
| Sexo | Cands. % | Cols. % | Curso 12º ano | Cands. % | Cols. % |
| Masc. | 2 | 6 | 950 Equivalências Estrangeiras (Decret | 1 | 3 |
| Total | 2 | 0 | F60 Ciências e Tecnologias | 1 | 3 |

MÉDIAS dos Colocados

Nota de candidatura
 Prova de ingresso
 Média do 12º ano
 Média do 10º/11º ano

DISTRIBUIÇÕES DE NOTAS DE CANDIDATURA



Estabelecimento: 0903 Universidade Nova de Lisboa - Faculdade de Ciências e Tecnologia
Curso Superior: 9096 Engenharia de Materiais
Licenciatura

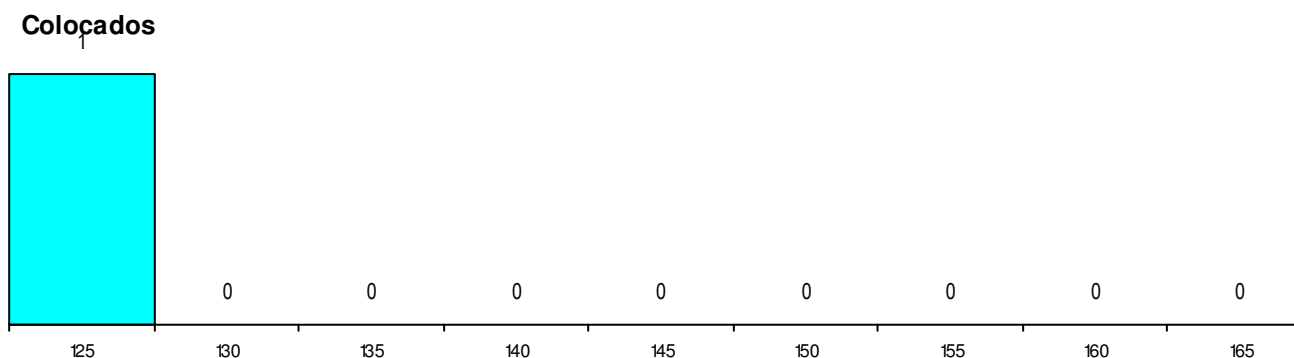
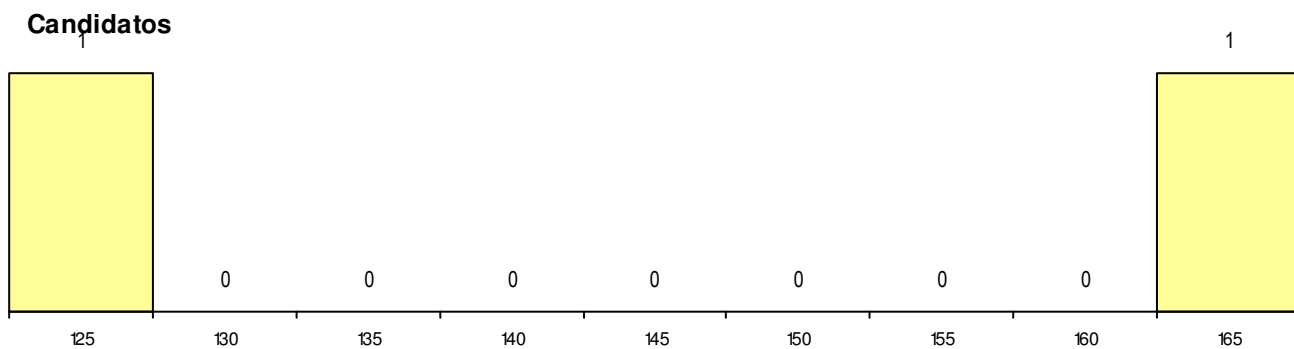
| OPÇÃO CANDIDATURA | | | ETAPA COLOCAÇÃO (contingente) | | | | DISTRITO/GAES DE CANDIDATURA | | | | |
|-------------------|----------|---------|-------------------------------|----------|--------------|------|------------------------------|----------|--------------|------|------|
| Opção | Cands. % | Cols. % | Etapa Colocação | Cands. % | Cols. % | Nota | Distrito Origem | Cands. % | Cols. % | | |
| 1ª | 1 | 10 | 1 | 33 | 17 Geral | 2 20 | 1 33 | 122.8 | Lisboa | 2 20 | 1 33 |
| 4ª | 1 | 10 | 0 | 0 | Total | 2 | 1 | | Total | 2 | 1 |
| Total | 2 | 1 | | | | | | | | | |

| SEXO DOS CANDIDATOS | | | CURSO DO 12º ANO (15 mais frequentes) | | |
|---------------------|----------|---------|---------------------------------------|----------|---------|
| Sexo | Cands. % | Cols. % | Curso 12º ano | Cands. % | Cols. % |
| Masc. | 2 | 20 | F60 Ciências e Tecnologias | 2 | 20 |
| Total | 2 | 1 | | | |

MÉDIAS dos Colocados

| | |
|----------------------|-------|
| Nota de candidatura | 122.8 |
| Prova de ingresso | 100.0 |
| Média do 12º ano | 138.0 |
| Média do 10º/11º ano | 138.0 |

DISTRIBUIÇÕES DE NOTAS DE CANDIDATURA



Estabelecimento: 0903 Universidade Nova de Lisboa - Faculdade de Ciências e Tecnologia
Curso Superior: 9099 Engenharia do Ambiente
Licenciatura

OPÇÃO CANDIDATURA

| Opção | Cands. % | Cols. % |
|--------------|----------|----------|
| 1ª | 2 9 | 1 20 |
| 5ª | 1 5 | 0 0 |
| 6ª | 1 5 | 0 0 |
| Total | 4 | 1 |

ETAPA COLOCAÇÃO (contingente)

| Etapa Colocação | Cands. % | Cols. % | Nota |
|-----------------|----------|----------|-------|
| 17 Geral | 4 18 | 1 20 | 151.6 |
| Total | 4 | 1 | |

DISTRITO/GAES DE CANDIDATURA

| Distrito Origem | Cands. % | Cols. % |
|-----------------|----------|----------|
| Lisboa | 3 14 | 1 20 |
| Setúbal | 1 5 | 0 0 |
| Total | 4 | 1 |

SEXO DOS CANDIDATOS

| Sexo | Cands. % | Cols. % |
|--------------|----------|----------|
| Masc. | 4 18 | 1 20 |
| Total | 4 | 1 |

CURSO DO 12º ANO

(15 mais frequentes)

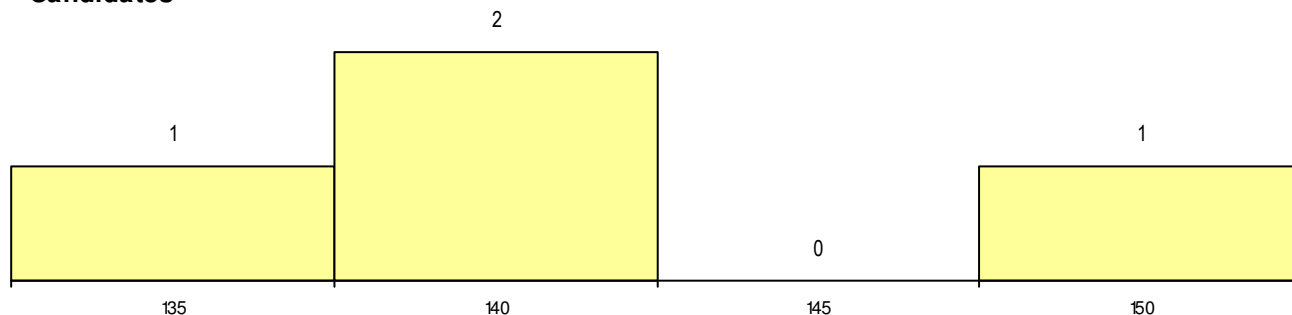
| Curso 12º ano | Cands. % | Cols. % |
|----------------------------|----------|---------|
| F60 Ciências e Tecnologias | 3 14 | 1 20 |
| C60 Ciências e Tecnologias | 1 5 | 0 0 |

MÉDIAS dos Colocados

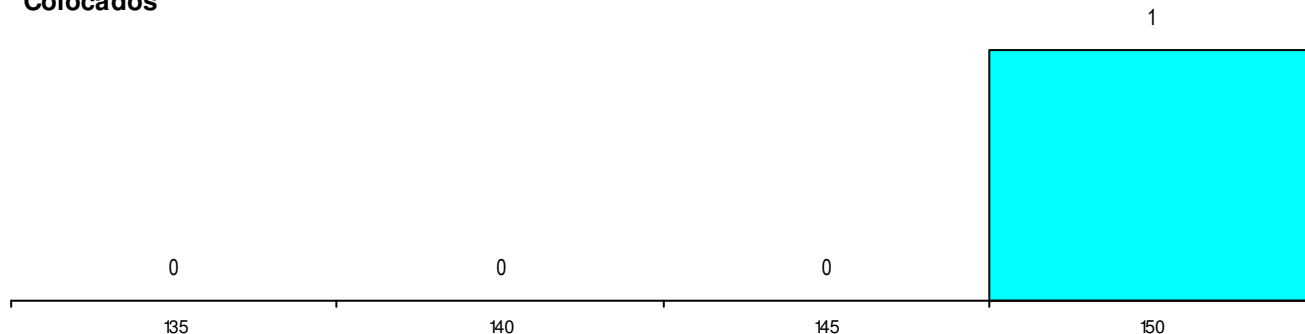
| | |
|----------------------|-------|
| Nota de candidatura | 151.6 |
| Prova de ingresso | 151.0 |
| Média do 12º ano | 152.0 |
| Média do 10º/11º ano | 152.0 |

DISTRIBUIÇÕES DE NOTAS DE CANDIDATURA

Candidatos



Colocados



Estabelecimento: 0903 Universidade Nova de Lisboa - Faculdade de Ciências e Tecnologia
Curso Superior: 9104 Engenharia e Gestão Industrial
Licenciatura

OPÇÃO CANDIDATURA

| Opção | Cands. % | Cols. % |
|--------------|----------|----------|
| 1ª | 1 4 | 0 0 |
| 2ª | 5 19 | 1 50 |
| 6ª | 2 8 | 0 0 |
| Total | 8 | 1 |

ETAPA COLOCAÇÃO (contingente)

| Etapa Colocação | Cands. % | Cols. % | Nota |
|-----------------|----------|----------|-------|
| 17 Geral | 8 31 | 1 50 | 165.2 |
| Total | 8 | 1 | |

DISTRITO/GAES DE CANDIDATURA

| Distrito Origem | Cands. % | Cols. % |
|-----------------|----------|----------|
| Lisboa | 5 19 | 1 50 |
| Porto | 2 8 | 0 0 |
| Évora | 1 4 | 0 0 |
| Total | 8 | 1 |

SEXO DOS CANDIDATOS

| Sexo | Cands. % | Cols. % |
|--------------|----------|----------|
| Masc. | 7 27 | 1 50 |
| Femin. | 1 4 | 0 0 |
| Total | 8 | 1 |

CURSO DO 12º ANO

(15 mais frequentes)

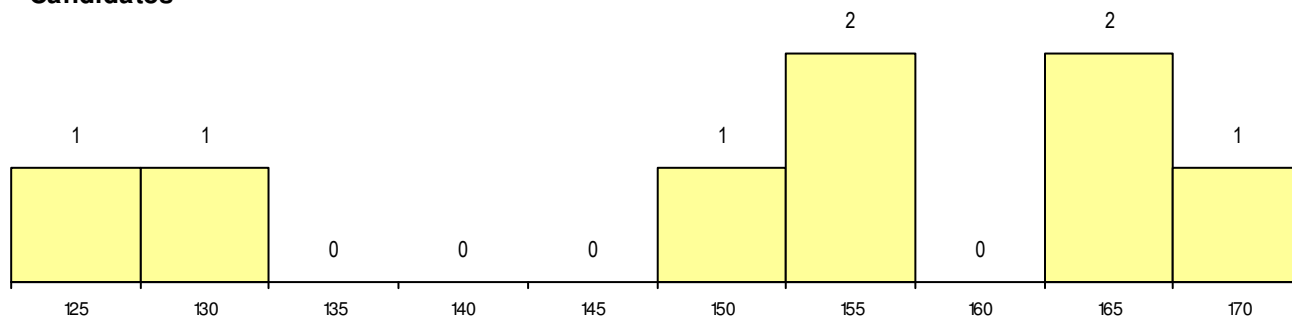
| Curso 12º ano | Cands. % | Cols. % |
|----------------------------|----------|---------|
| F60 Ciências e Tecnologias | 7 27 | 1 50 |
| C60 Ciências e Tecnologias | 1 4 | 0 0 |

MÉDIAS dos Colocados

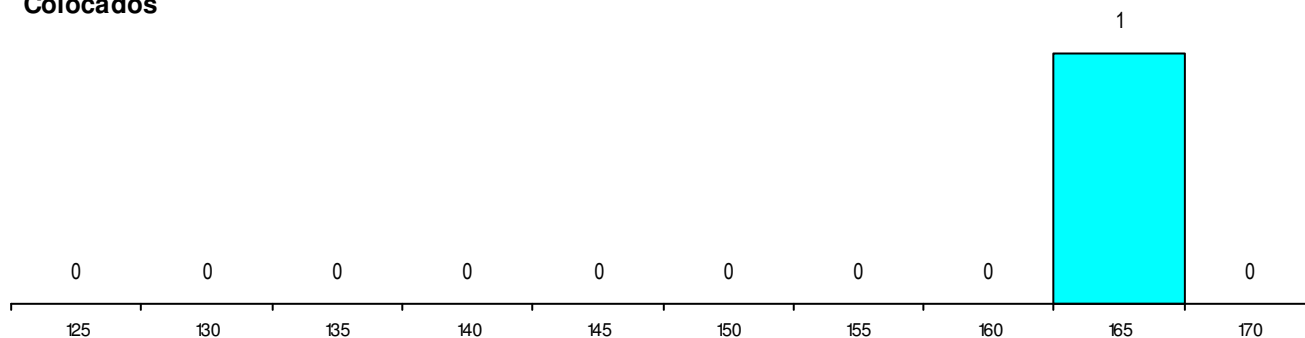
| | |
|----------------------|-------|
| Nota de candidatura | 165.2 |
| Prova de ingresso | 165.5 |
| Média do 12º ano | 165.0 |
| Média do 10º/11º ano | 165.0 |

DISTRIBUIÇÕES DE NOTAS DE CANDIDATURA

Candidatos



Colocados



Estabelecimento: 0903 Universidade Nova de Lisboa - Faculdade de Ciências e Tecnologia
Curso Superior: 9113 Engenharia Física
Licenciatura

OPÇÃO CANDIDATURA

| Opção | Cands. % | Cols. % |
|--------------|----------|----------|
| 1ª | 2 17 | 0 |
| 2ª | 2 17 | 0 |
| 4ª | 1 8 | 0 |
| Total | 5 | 0 |

ETAPA COLOCAÇÃO (contingente)

| Etapa Colocação | Cands. % | Cols. % | Nota |
|-----------------|----------|----------|------|
| 17 Geral | 5 42 | 0 | |
| Total | 5 | 0 | |

DISTRITO/GAES DE CANDIDATURA

| Distrito Origem | Cands. % | Cols. % |
|-----------------|----------|----------|
| Lisboa | 4 33 | 0 |
| Viseu | 1 8 | 0 |
| Total | 5 | 0 |

SEXO DOS CANDIDATOS

| Sexo | Cands. % | Cols. % |
|--------------|----------|----------|
| Masc. | 4 33 | 0 |
| Femin. | 1 8 | 0 |
| Total | 5 | 0 |

CURSO DO 12º ANO

(15 mais frequentes)

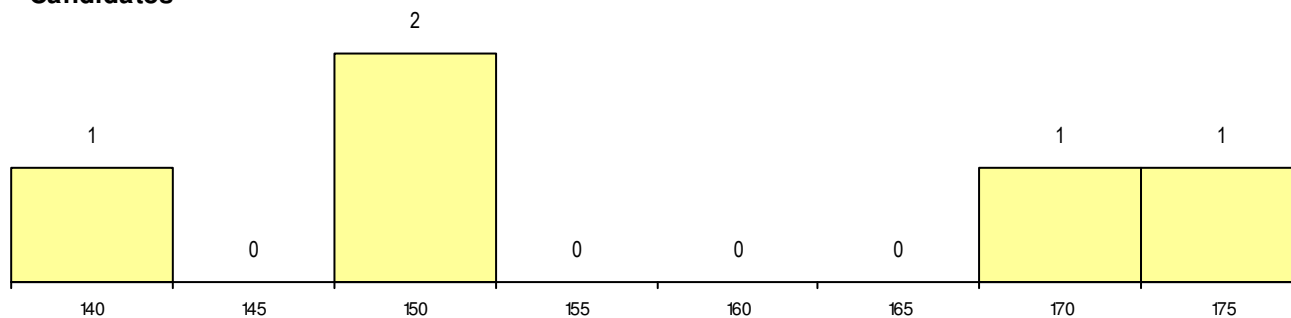
| Curso 12º ano | Cands. % | Cols. % |
|----------------------------|----------|---------|
| F60 Ciências e Tecnologias | 5 42 | 0 |

MÉDIAS dos Colocados

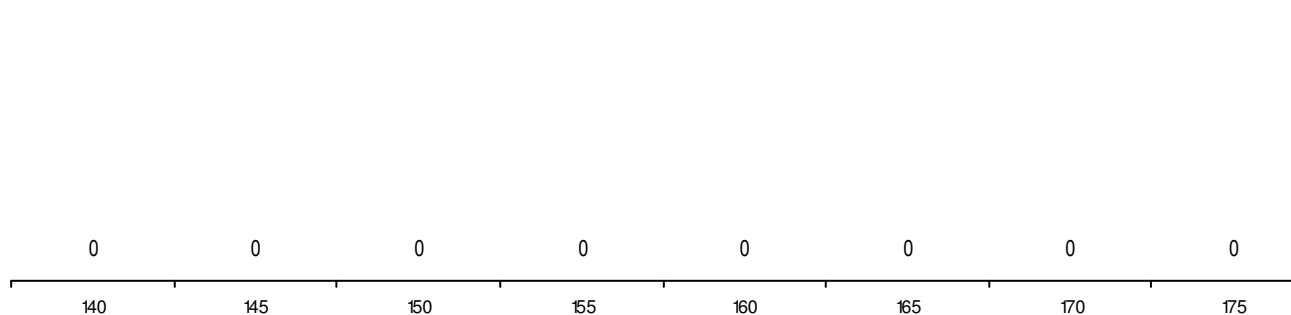
Nota de candidatura
 Prova de ingresso
 Média do 12º ano
 Média do 10º/11º ano

DISTRIBUIÇÕES DE NOTAS DE CANDIDATURA

Candidatos



Colocados



Estabelecimento: 0903 Universidade Nova de Lisboa - Faculdade de Ciências e Tecnologia
Curso Superior: 9116 Engenharia Geológica
Licenciatura

OPÇÃO CANDIDATURA

| Opção | Cands. % | Cols. % |
|--------------|----------|----------|
| 1ª | 1 5 | 1 25 |
| 2ª | 1 5 | 0 0 |
| 3ª | 1 5 | 0 0 |
| 6ª | 2 10 | 0 0 |
| Total | 5 | 1 |

ETAPA COLOCAÇÃO (contingente)

| Etapa Colocação | Cands. % | Cols. % | Nota |
|-----------------|----------|----------|-------|
| 17 Geral | 5 25 | 1 25 | 140.6 |
| Total | 5 | 1 | |

DISTRITO/GAES DE CANDIDATURA

| Distrito Origem | Cands. % | Cols. % |
|-----------------|----------|----------|
| Setúbal | 2 10 | 1 25 |
| Lisboa | 2 10 | 0 0 |
| Braga | 1 5 | 0 0 |
| Total | 5 | 1 |

SEXO DOS CANDIDATOS

| Sexo | Cands. % | Cols. % |
|--------------|----------|----------|
| Masc. | 5 25 | 1 25 |
| Total | 5 | 1 |

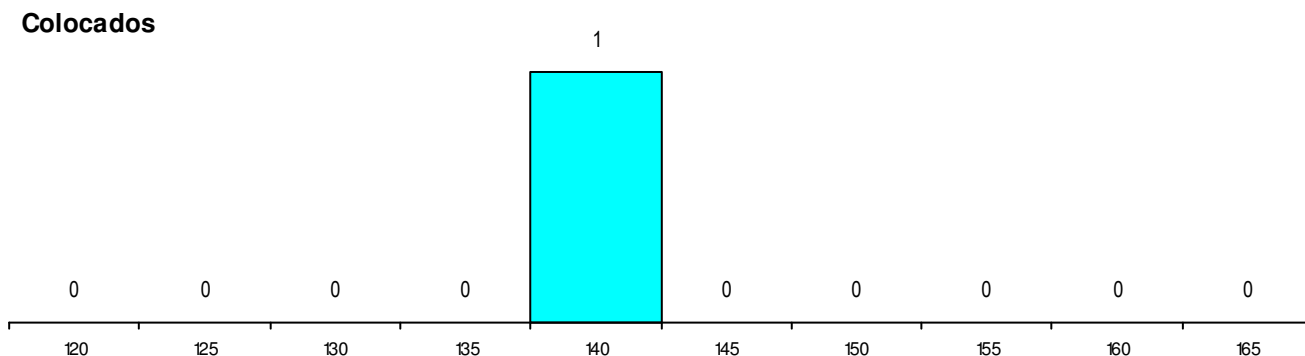
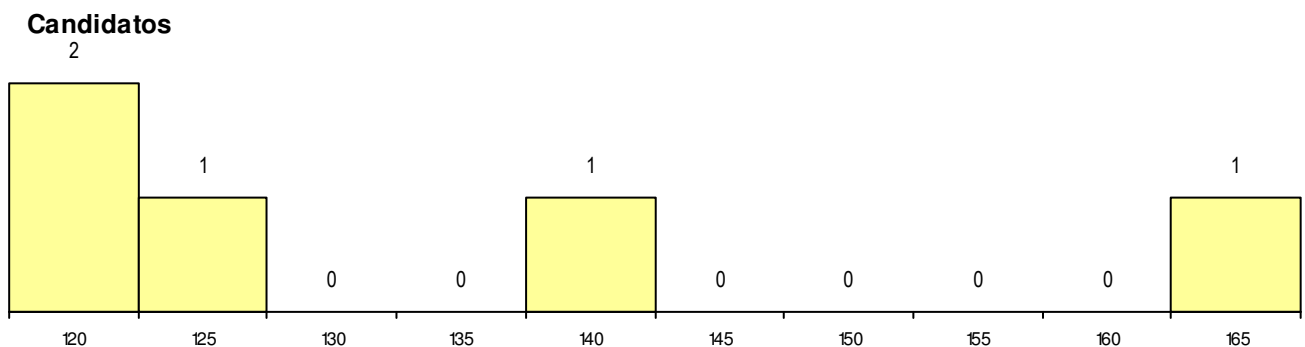
CURSO DO 12º ANO (15 mais frequentes)

| Curso 12º ano | Cands. % | Cols. % |
|--|----------|---------|
| F60 Ciências e Tecnologias | 4 20 | 1 25 |
| C80 Recorrente - Ciências e Tecnologia | 1 5 | 0 0 |

MÉDIAS dos Colocados

Nota de candidatura 140.6
 Prova de ingresso 138.5
 Média do 12º ano 142.0
 Média do 10º/11º ano 142.0

DISTRIBUIÇÕES DE NOTAS DE CANDIDATURA



Estabelecimento: 0903 Universidade Nova de Lisboa - Faculdade de Ciências e Tecnologia
Curso Superior: 9119 Engenharia Informática
Licenciatura

OPÇÃO CANDIDATURA

| Opção | Cands. % | Cols. % |
|--------------|-----------|----------|
| 1ª | 21 11 | 1 10 |
| 2ª | 13 7 | 1 10 |
| 3ª | 9 5 | 0 0 |
| 4ª | 7 4 | 0 0 |
| 5ª | 1 1 | 0 0 |
| Total | 51 | 2 |

ETAPA COLOCAÇÃO (contingente)

| Etapa Colocação | Cands. % | Cols. % | Nota |
|-----------------|-----------|----------|-------|
| 17 Geral | 51 27 | 2 20 | 164.6 |
| Total | 51 | 2 | |

DISTRITO/GAES DE CANDIDATURA

| Distrito Origem | Cands. % | Cols. % |
|-----------------|-----------|----------|
| Lisboa | 39 21 | 1 10 |
| Setúbal | 6 3 | 0 0 |
| Leiria | 3 2 | 1 10 |
| R. A. Madeira | 1 1 | 0 0 |
| Vila Real | 1 1 | 0 0 |
| Porto | 1 1 | 0 0 |
| Total | 51 | 2 |

SEXO DOS CANDIDATOS

| Sexo | Cands. % | Cols. % |
|--------------|-----------|----------|
| Masc. | 46 24 | 2 20 |
| Femin. | 5 3 | 0 0 |
| Total | 51 | 2 |

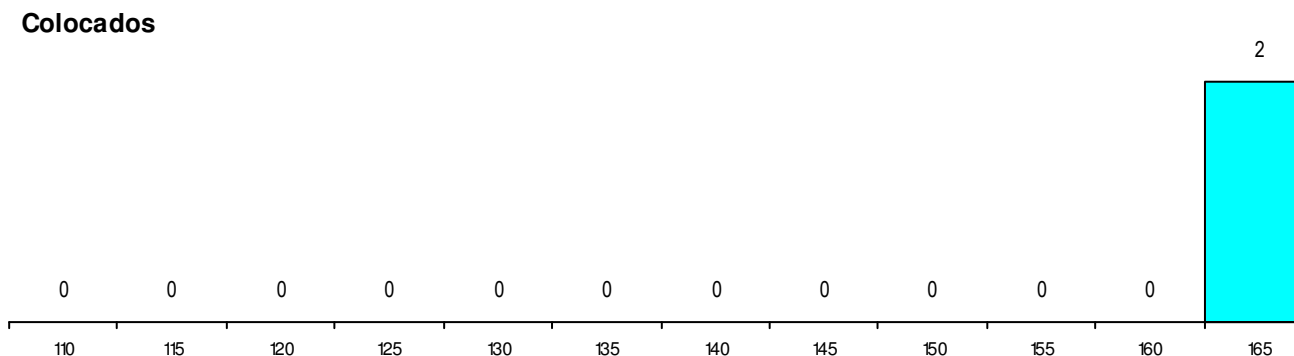
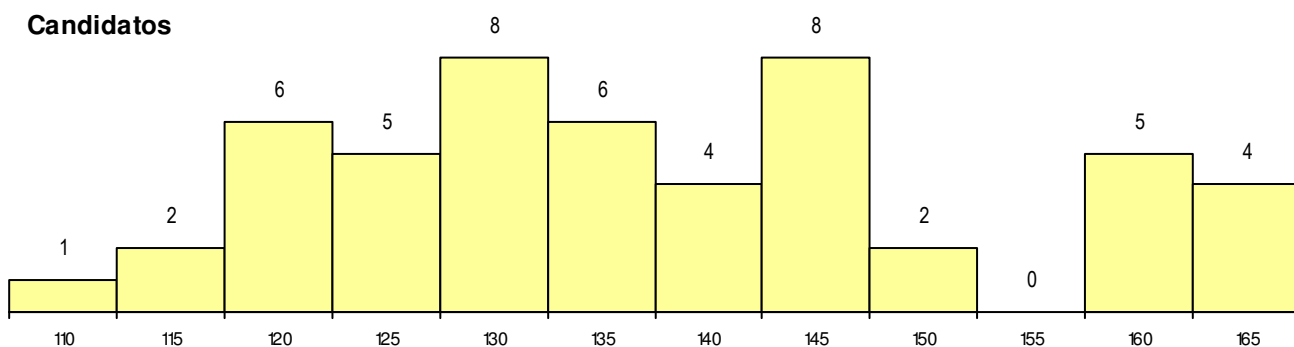
CURSO DO 12º ANO (15 mais frequentes)

| Curso 12º ano | Cands. % | Cols. % |
|--|----------|---------|
| F60 Ciências e Tecnologias | 35 18 | 2 20 |
| F61 Ciências Socioeconómicas | 5 3 | 0 0 |
| P56 Técnico de Gestão e Programação | 3 2 | 0 0 |
| 950 Equivalências Estrangeiras (Decret | 2 1 | 0 0 |
| C60 Ciências e Tecnologias | 2 1 | 0 0 |
| 900 Emigrantes | 1 1 | 0 0 |
| 610 Cursos de Educação e Formação (| 1 1 | 0 0 |
| C80 Recorrente - Ciências e Tecnologia | 1 1 | 0 0 |
| C62 Línguas e Humanidades | 1 1 | 0 0 |

MÉDIAS dos Colocados

| | |
|----------------------|-------|
| Nota de candidatura | 165.8 |
| Prova de ingresso | 164.0 |
| Média do 12º ano | 167.0 |
| Média do 10º/11º ano | 167.0 |

DISTRIBUIÇÕES DE NOTAS DE CANDIDATURA



Estabelecimento: 0903 Universidade Nova de Lisboa - Faculdade de Ciências e Tecnologia
Curso Superior: 9123 Engenharia Mecânica
Licenciatura

OPÇÃO CANDIDATURA

| Opção | Cands. % | Cols. % |
|--------------|----------|----------|
| 1ª | 5 11 | 0 0 |
| 2ª | 2 4 | 0 0 |
| 3ª | 2 4 | 0 0 |
| Total | 9 | 0 |

ETAPA COLOCAÇÃO (contingente)

| Etapa Colocação | Cands. % | Cols. % | Nota |
|-----------------|----------|----------|------|
| 17 Geral | 9 19 | 0 0 | |
| Total | 9 | 0 | |

DISTRITO/GAES DE CANDIDATURA

| Distrito Origem | Cands. % | Cols. % |
|------------------|----------|----------|
| Lisboa | 6 13 | 0 0 |
| Viana do Castelo | 1 2 | 0 0 |
| Setúbal | 1 2 | 0 0 |
| Évora | 1 2 | 0 0 |
| Total | 9 | 0 |

SEXO DOS CANDIDATOS

| Sexo | Cands. % | Cols. % |
|--------------|----------|----------|
| Masc. | 9 19 | 0 0 |
| Total | 9 | 0 |

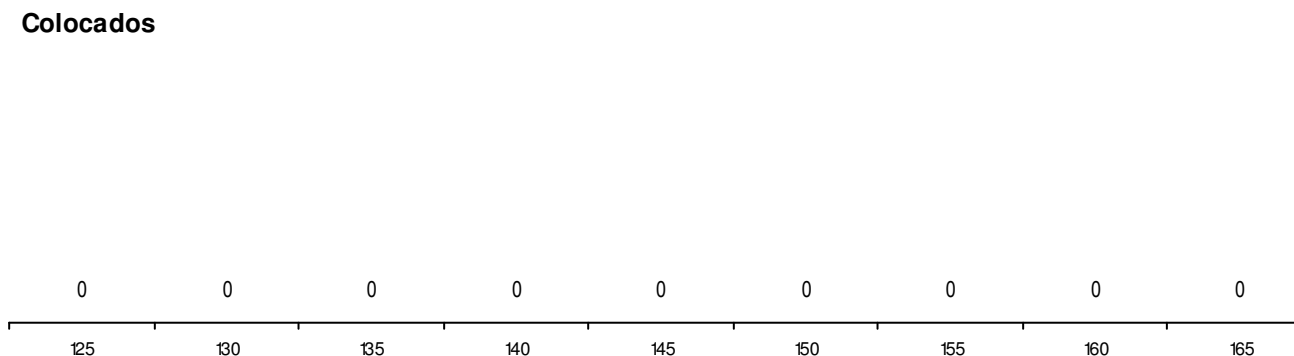
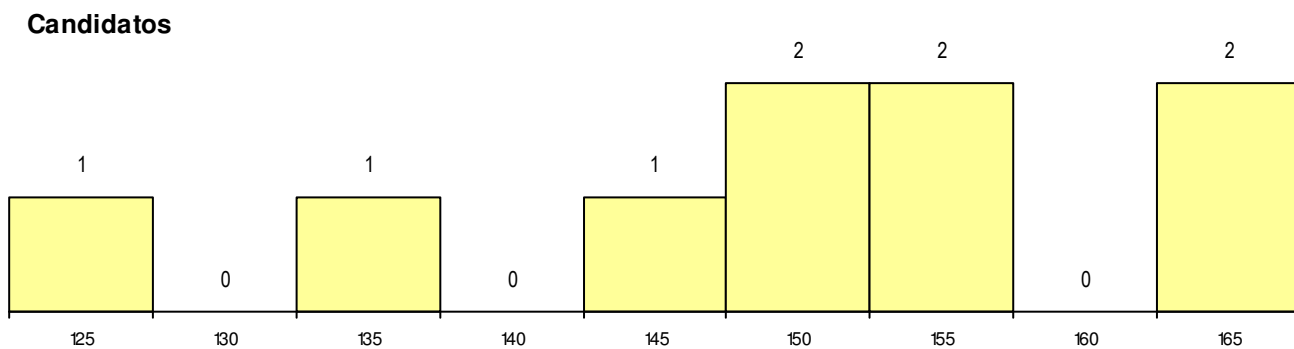
CURSO DO 12º ANO (15 mais frequentes)

| Curso 12º ano | Cands. % | Cols. % |
|----------------------------|----------|---------|
| F60 Ciências e Tecnologias | 9 19 | 0 0 |

MÉDIAS dos Colocados

Nota de candidatura
 Prova de ingresso
 Média do 12º ano
 Média do 10º/11º ano

DISTRIBUIÇÕES DE NOTAS DE CANDIDATURA



Estabelecimento: 0903 Universidade Nova de Lisboa - Faculdade de Ciências e Tecnologia
Curso Superior: 9126 Engenharia Química e Biológica
Licenciatura

OPÇÃO CANDIDATURA

| Opção | Cands. % | Cols. % |
|--------------|----------|----------|
| 1ª | 1 5 | 1 20 |
| 6ª | 2 11 | 2 40 |
| Total | 3 | 3 |

ETAPA COLOCAÇÃO (contingente)

| Etapa Colocação | Cands. % | Cols. % | Nota |
|-----------------|----------|----------|-------|
| 17 Geral | 3 16 | 3 60 | 130.6 |
| Total | 3 | 3 | |

DISTRITO/GAES DE CANDIDATURA

| Distrito Origem | Cands. % | Cols. % |
|-----------------|----------|----------|
| Lisboa | 2 11 | 2 40 |
| Leiria | 1 5 | 1 20 |
| Total | 3 | 3 |

SEXO DOS CANDIDATOS

| Sexo | Cands. % | Cols. % |
|--------------|----------|----------|
| Masc. | 2 11 | 2 40 |
| Femin. | 1 5 | 1 20 |
| Total | 3 | 3 |

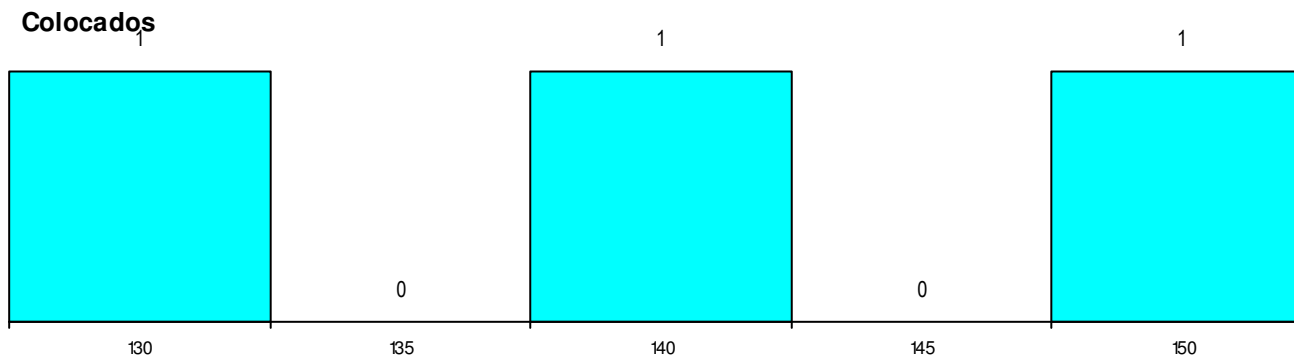
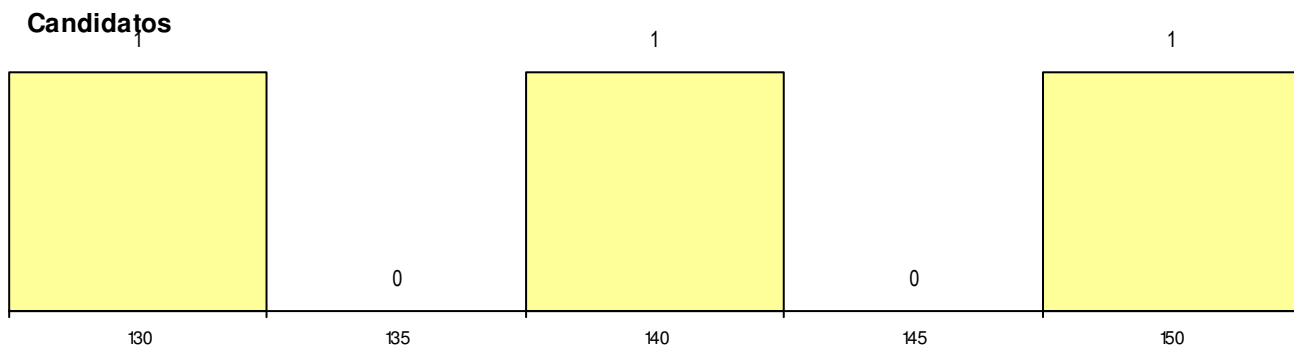
CURSO DO 12º ANO (15 mais frequentes)

| Curso 12º ano | Cands. % | Cols. % |
|----------------------------|----------|---------|
| F60 Ciências e Tecnologias | 3 16 | 3 60 |

MÉDIAS dos Colocados

| | |
|----------------------|-------|
| Nota de candidatura | 141.2 |
| Prova de ingresso | 125.0 |
| Média do 12º ano | 152.0 |
| Média do 10º/11º ano | 152.0 |

DISTRIBUIÇÕES DE NOTAS DE CANDIDATURA



Estabelecimento: 0903 Universidade Nova de Lisboa - Faculdade de Ciências e Tecnologia
Curso Superior: 9209 Matemática
 Licenciatura

OPÇÃO CANDIDATURA

| Opção | Cands. % | Cols. % |
|--------------|----------|----------|
| 1ª | 3 13 | 1 100 |
| 2ª | 3 13 | 0 0 |
| 3ª | 1 4 | 0 0 |
| 5ª | 1 4 | 0 0 |
| Total | 8 | 1 |

ETAPA COLOCAÇÃO (contingente)

| Etapa Colocação | Cands. % | Cols. % | Nota |
|-----------------|----------|----------|-------|
| 17 Geral | 8 33 | 1 100 | 139.8 |
| Total | 8 | 1 | |

DISTRITO/GAES DE CANDIDATURA

| Distrito Origem | Cands. % | Cols. % |
|-----------------|----------|----------|
| Lisboa | 7 29 | 1 100 |
| Setúbal | 1 4 | 0 0 |
| Total | 8 | 1 |

SEXO DOS CANDIDATOS

| Sexo | Cands. % | Cols. % |
|--------------|----------|----------|
| Masc. | 5 21 | 0 0 |
| Femin. | 3 13 | 1 100 |
| Total | 8 | 1 |

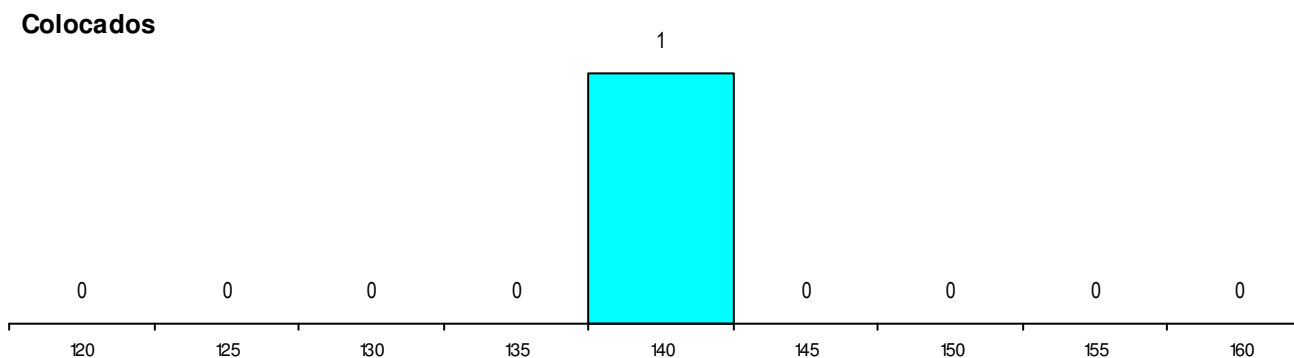
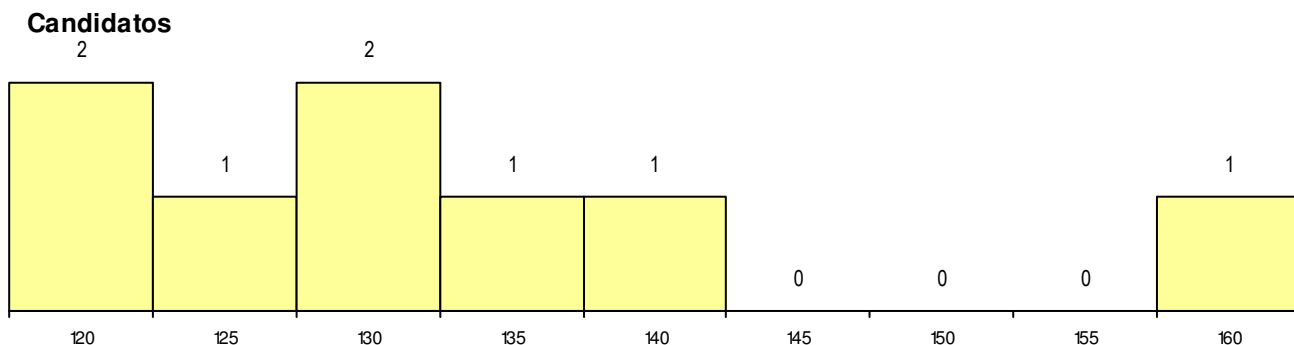
CURSO DO 12º ANO (15 mais frequentes)

| Curso 12º ano | Cands. % | Cols. % |
|---------------------------------------|----------|---------|
| F60 Ciências e Tecnologias | 6 25 | 1 100 |
| P51 Técnico de Gestão | 1 4 | 0 0 |
| C81 Recorrente - Ciências Socioeconóm | 1 4 | 0 0 |

MÉDIAS dos Colocados

Nota de candidatura 139.8
 Prova de ingresso 105.0
 Média do 12º ano 163.0
 Média do 10º/11º ano 163.0

DISTRIBUIÇÕES DE NOTAS DE CANDIDATURA



Estabelecimento: 0903 Universidade Nova de Lisboa - Faculdade de Ciências e Tecnologia
Curso Superior: 9224 Química Aplicada
Licenciatura

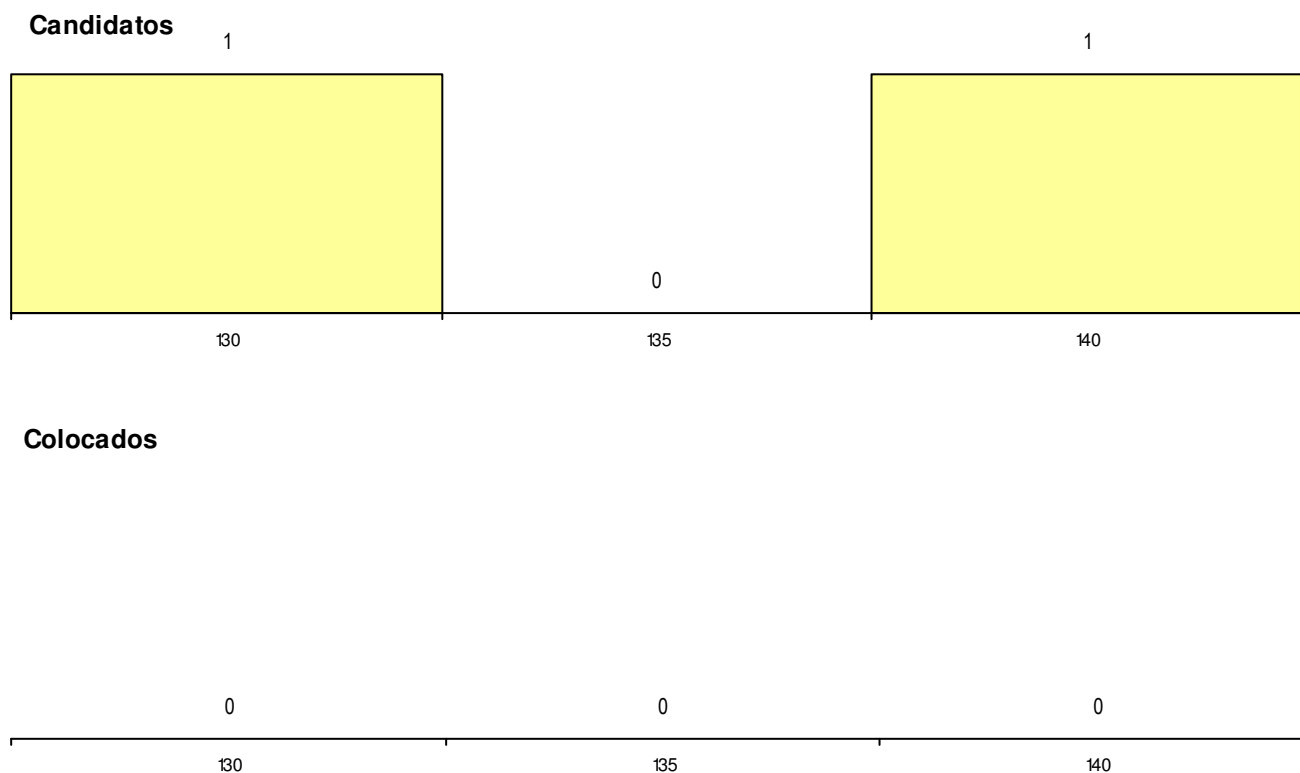
| OPÇÃO CANDIDATURA | | | | ETAPA COLOCAÇÃO (contingente) | | | | DISTRITO/GAES DE CANDIDATURA | | | |
|-------------------|----------|---------|-----|-------------------------------|----------|---------|------|------------------------------|----------|---------|-----|
| Opção | Cands. % | Cols. % | | Etapa Colocação | Cands. % | Cols. % | Nota | Distrito Origem | Cands. % | Cols. % | |
| 1ª | 1 | 8 | 0 0 | 17 Geral | 2 | 15 | 0 0 | Lisboa | 1 | 8 | 0 0 |
| 3ª | 1 | 8 | 0 0 | Total | 2 | 0 | | Leiria | 1 | 8 | 0 0 |
| Total | 2 | 0 | | | | | | Total | 2 | 0 | |

| SEXO DOS CANDIDATOS | | | | CURSO DO 12º ANO (15 mais frequentes) | | | |
|---------------------|----------|---------|-----|---------------------------------------|----------|---------|-----|
| Sexo | Cands. % | Cols. % | | Curso 12º ano | Cands. % | Cols. % | |
| Masc. | 1 | 8 | 0 0 | F60 Ciências e Tecnologias | 2 | 15 | 0 0 |
| Femin. | 1 | 8 | 0 0 | | | | |
| Total | 2 | 0 | | | | | |

MÉDIAS dos Colocados

Nota de candidatura
 Prova de ingresso
 Média do 12º ano
 Média do 10º/11º ano

DISTRIBUIÇÕES DE NOTAS DE CANDIDATURA



Estabelecimento: 0903 Universidade Nova de Lisboa - Faculdade de Ciências e Tecnologia
Curso Superior: 9348 Biologia Celular e Molecular
Licenciatura

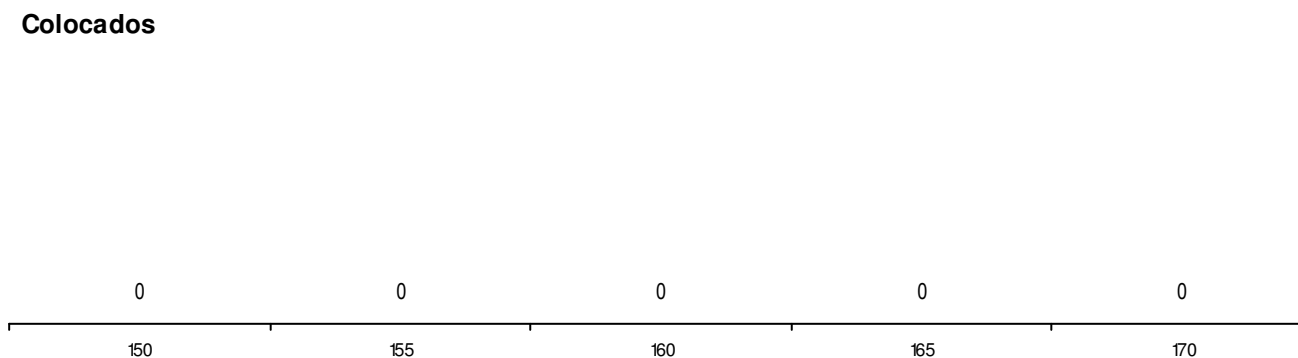
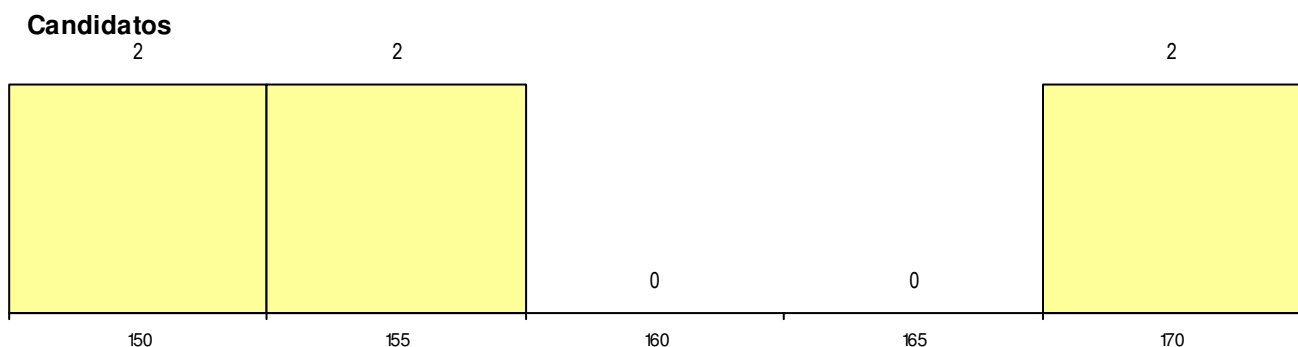
| OPÇÃO CANDIDATURA | | | | ETAPA COLOCAÇÃO (contingente) | | | | DISTRITO/GAES DE CANDIDATURA | | | |
|-------------------|----------|---------|-----|-------------------------------|----------|---------|------|------------------------------|----------|---------|-----|
| Opção | Cands. % | Cols. % | | Etapa Colocação | Cands. % | Cols. % | Nota | Distrito Origem | Cands. % | Cols. % | |
| 1ª | 2 | 4 | 0 0 | 17 Geral | 6 | 13 | 0 0 | Lisboa | 4 | 9 | 0 0 |
| 2ª | 3 | 7 | 0 0 | Total | 6 | | 0 | Setúbal | 2 | 4 | 0 0 |
| 5ª | 1 | 2 | 0 0 | | | | | Total | 6 | | 0 |
| Total | 6 | | 0 | | | | | | | | |

| SEXO DOS CANDIDATOS | | | CURSO DO 12º ANO (15 mais frequentes) | | | |
|---------------------|----------|---------|---------------------------------------|----------|---------|-----|
| Sexo | Cands. % | Cols. % | Curso 12º ano | Cands. % | Cols. % | |
| Masc. | 2 | 4 | F60 Ciências e Tecnologias | 5 | 11 | 0 0 |
| Femin. | 4 | 9 | F64 Artes Visuais | 1 | 2 | 0 0 |
| Total | 6 | | | | | 0 |

MÉDIAS dos Colocados

Nota de candidatura
 Prova de ingresso
 Média do 12º ano
 Média do 10º/11º ano

DISTRIBUIÇÕES DE NOTAS DE CANDIDATURA



Estabelecimento: 0903 Universidade Nova de Lisboa - Faculdade de Ciências e Tecnologia
Curso Superior: 9455 Engenharia Biomédica
Licenciatura

OPÇÃO CANDIDATURA

| Opção | Cands. % | Cols. % |
|--------------|----------|----------|
| 1ª | 3 8 | 0 0 |
| 2ª | 2 5 | 0 0 |
| 4ª | 1 3 | 0 0 |
| 5ª | 3 8 | 1 25 |
| Total | 9 | 1 |

ETAPA COLOCAÇÃO (contingente)

| Etapa Colocação | Cands. % | Cols. % | Nota |
|-----------------|----------|----------|-------|
| 17 Geral | 9 24 | 1 25 | 175.6 |
| Total | 9 | 1 | |

DISTRITO/GAES DE CANDIDATURA

| Distrito Origem | Cands. % | Cols. % |
|-----------------|----------|----------|
| Lisboa | 4 11 | 0 0 |
| Setúbal | 2 5 | 1 25 |
| Leiria | 1 3 | 0 0 |
| Évora | 1 3 | 0 0 |
| Braga | 1 3 | 0 0 |
| Total | 9 | 1 |

SEXO DOS CANDIDATOS

| Sexo | Cands. % | Cols. % |
|--------------|----------|----------|
| Masc. | 4 11 | 0 0 |
| Femin. | 5 14 | 1 25 |
| Total | 9 | 1 |

CURSO DO 12º ANO (15 mais frequentes)

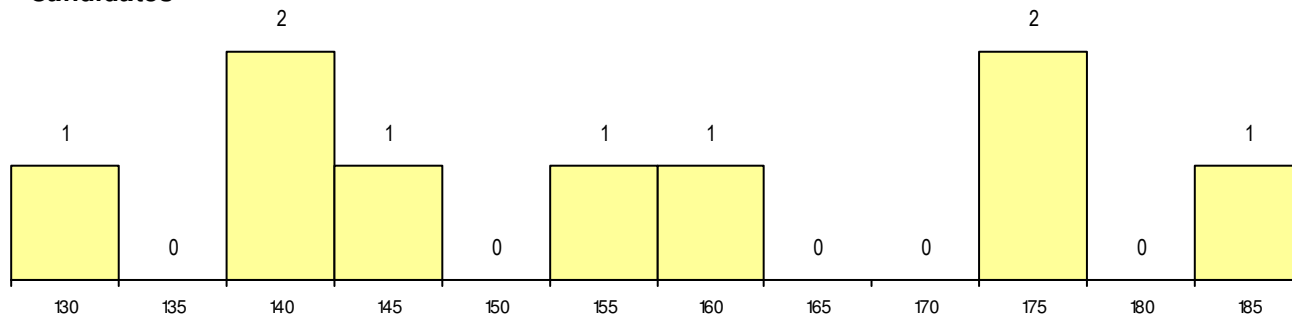
| Curso 12º ano | Cands. % | Cols. % |
|----------------------------|----------|---------|
| F60 Ciências e Tecnologias | 9 24 | 1 25 |

MÉDIAS dos Colocados

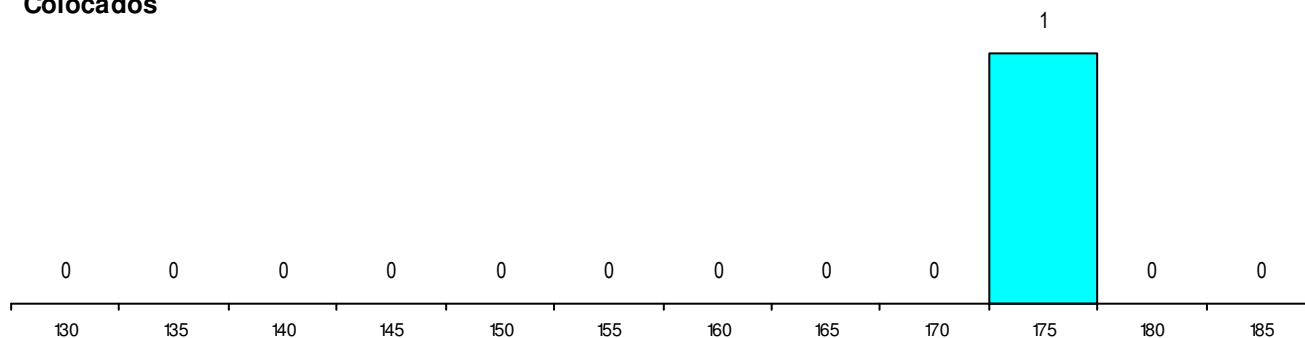
Nota de candidatura 175.6
 Prova de ingresso 179.5
 Média do 12º ano 173.0
 Média do 10º/11º ano 173.0

DISTRIBUIÇÕES DE NOTAS DE CANDIDATURA

Candidatos



Colocados



Estabelecimento: 0903 Universidade Nova de Lisboa - Faculdade de Ciências e Tecnologia
Curso Superior: L167 Matemática Aplicada à Gestão do Risco
Licenciatura

OPÇÃO CANDIDATURA

| Opção | Cands. % | Cols. % |
|--------------|----------|---------|
| 1ª | 5 38 | 1 25 |
| 2ª | 2 15 | 0 0 |
| 3ª | 1 8 | 0 0 |
| 4ª | 2 15 | 0 0 |
| 5ª | 4 31 | 0 0 |
| 6ª | 1 8 | 0 0 |
| Total | 15 | 1 |

ETAPA COLOCAÇÃO (contingente)

| Etapa Colocação | Cands. % | Cols. % | Nota |
|-----------------|----------|---------|-------|
| 17 Geral | 15 115 | 1 25 | 161.8 |
| Total | 15 | 1 | |

DISTRITO/GAES DE CANDIDATURA

| Distrito Origem | Cands. % | Cols. % |
|-----------------|----------|---------|
| Lisboa | 9 69 | 1 25 |
| Setúbal | 5 38 | 0 0 |
| Santarém | 1 8 | 0 0 |
| Total | 15 | 1 |

SEXO DOS CANDIDATOS

| Sexo | Cands. % | Cols. % |
|--------------|----------|---------|
| Masc. | 9 69 | 0 0 |
| Femin. | 6 46 | 1 25 |
| Total | 15 | 1 |

CURSO DO 12º ANO

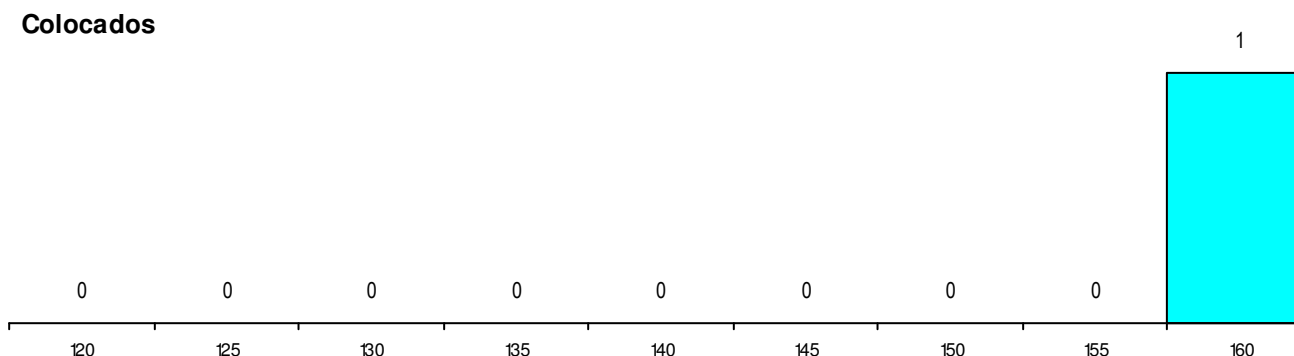
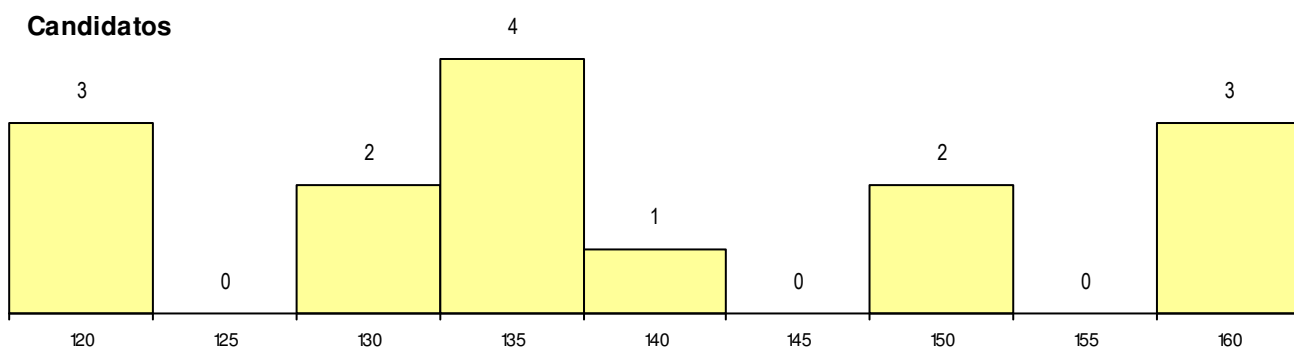
(15 mais frequentes)

| Curso 12º ano | Cands. % | Cols. % |
|------------------------------|----------|---------|
| F60 Ciências e Tecnologias | 12 92 | 1 25 |
| F61 Ciências Socioeconómicas | 2 15 | 0 0 |
| P51 Técnico de Gestão | 1 8 | 0 0 |

MÉDIAS dos Colocados

| | |
|----------------------|-------|
| Nota de candidatura | 161.8 |
| Prova de ingresso | 157.0 |
| Média do 12º ano | 165.0 |
| Média do 10º/11º ano | 165.0 |

DISTRIBUIÇÕES DE NOTAS DE CANDIDATURA



Estabelecimento: 0903 Universidade Nova de Lisboa - Faculdade de Ciências e Tecnologia
Curso Superior: L209 Engenharia Eletrotécnica e de Computadores
Licenciatura

OPÇÃO CANDIDATURA

| Opção | Cands. % | Cols. % |
|--------------|----------|----------|
| 1ª | 1 2 | 1 9 |
| 2ª | 2 3 | 0 0 |
| 3ª | 2 3 | 0 0 |
| 5ª | 1 2 | 0 0 |
| Total | 6 | 1 |

ETAPA COLOCAÇÃO (contingente)

| Etapa Colocação | Cands. % | Cols. % | Nota |
|-----------------|----------|----------|-------|
| 17 Geral | 6 10 | 1 9 | 137.0 |
| Total | 6 | 1 | |

DISTRITO/GAES DE CANDIDATURA

| Distrito Origem | Cands. % | Cols. % |
|-----------------|----------|----------|
| Lisboa | 4 6 | 0 0 |
| Setúbal | 2 3 | 1 9 |
| Total | 6 | 1 |

SEXO DOS CANDIDATOS

| Sexo | Cands. % | Cols. % |
|--------------|----------|----------|
| Masc. | 6 10 | 1 9 |
| Total | 6 | 1 |

CURSO DO 12º ANO (15 mais frequentes)

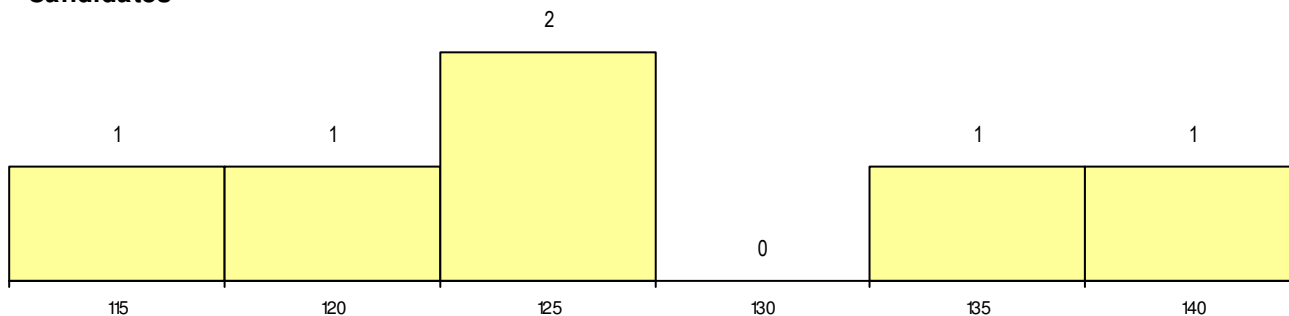
| Curso 12º ano | Cands. % | Cols. % |
|--|----------|---------|
| F60 Ciências e Tecnologias | 4 6 | 1 9 |
| 950 Equivalências Estrangeiras (Decret | 1 2 | 0 0 |
| C60 Ciências e Tecnologias | 1 2 | 0 0 |

MÉDIAS dos Colocados

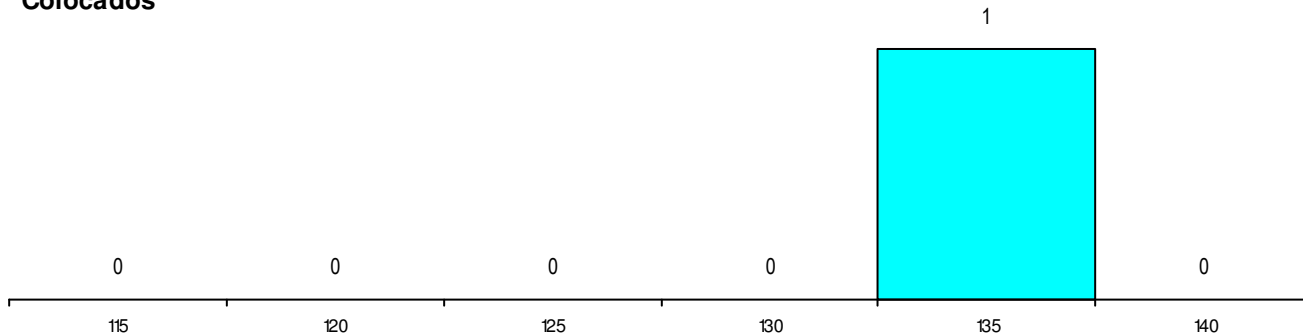
Nota de candidatura 137.0
 Prova de ingresso 105.5
 Média do 12º ano 158.0
 Média do 10º/11º ano 158.0

DISTRIBUIÇÕES DE NOTAS DE CANDIDATURA

Candidatos



Colocados



Estabelecimento: 0903 Universidade Nova de Lisboa - Faculdade de Ciências e Tecnologia
Curso Superior: L231 Engenharia de Micro e Nanotecnologias
Licenciatura

OPÇÃO CANDIDATURA

| Opção | Cands. % | Cols. % |
|--------------|----------|----------|
| 1ª | 1 6 | 1 20 |
| 5ª | 1 6 | 0 0 |
| Total | 2 | 1 |

ETAPA COLOCAÇÃO (contingente)

| Etapa Colocação | Cands. % | Cols. % | Nota |
|-----------------|----------|----------|-------|
| 17 Geral | 2 13 | 1 20 | 121.2 |
| Total | 2 | 1 | |

DISTRITO/GAES DE CANDIDATURA

| Distrito Origem | Cands. % | Cols. % |
|-----------------|----------|----------|
| Lisboa | 2 13 | 1 20 |
| Total | 2 | 1 |

SEXO DOS CANDIDATOS

| Sexo | Cands. % | Cols. % |
|--------------|----------|----------|
| Masc. | 2 13 | 1 20 |
| Total | 2 | 1 |

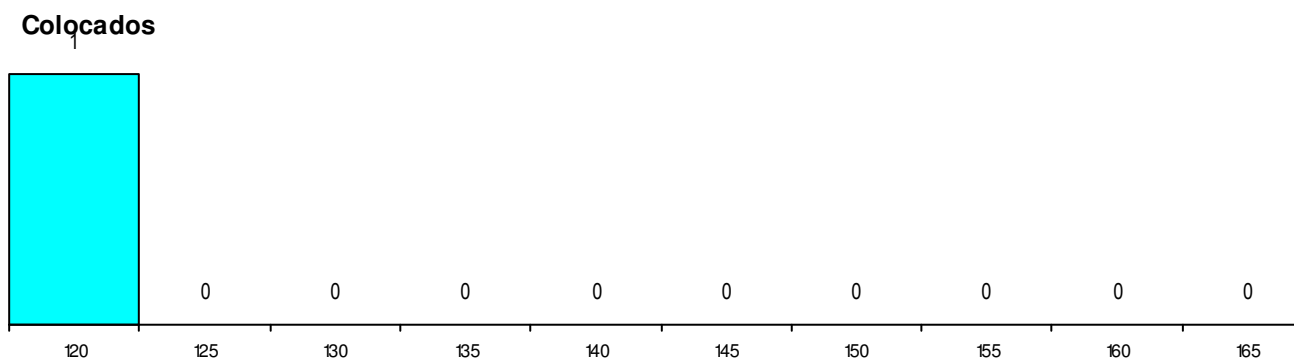
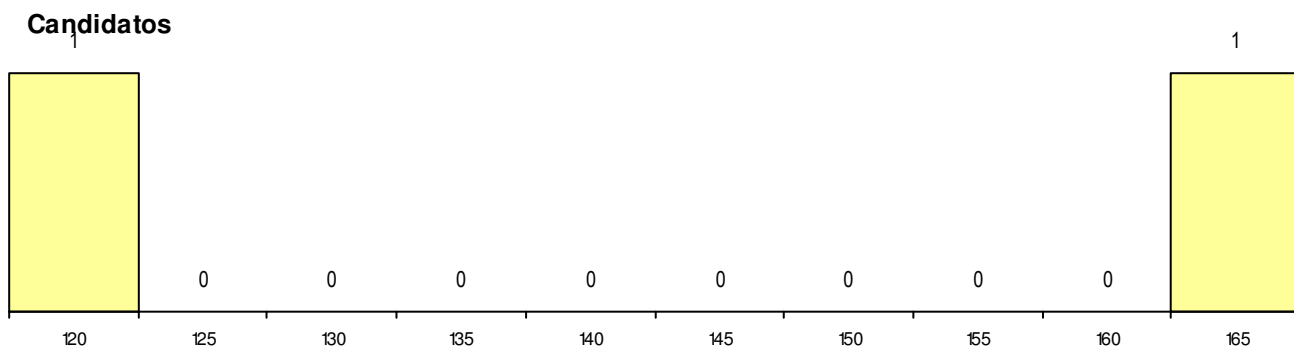
CURSO DO 12º ANO (15 mais frequentes)

| Curso 12º ano | Cands. % | Cols. % |
|----------------------------|----------|---------|
| F60 Ciências e Tecnologias | 2 13 | 1 20 |

MÉDIAS dos Colocados

| | |
|----------------------|-------|
| Nota de candidatura | 121.2 |
| Prova de ingresso | 105.0 |
| Média do 12º ano | 132.0 |
| Média do 10º/11º ano | 132.0 |

DISTRIBUIÇÕES DE NOTAS DE CANDIDATURA



Estabelecimento: 0911 Universidade Nova de Lisboa - Faculdade de Direito
Curso Superior: 9078 Direito
Licenciatura

OPÇÃO CANDIDATURA

| Opção | Cands. % | Cols. % |
|--------------|-----------|----------|
| 1ª | 23 7 | 3 38 |
| 2ª | 21 6 | 0 0 |
| 3ª | 26 8 | 0 0 |
| 4ª | 7 2 | 0 0 |
| 5ª | 5 1 | 0 0 |
| 6ª | 4 1 | 0 0 |
| Total | 86 | 3 |

ETAPA COLOCAÇÃO (contingente)

| Etapa Colocação | Cands. % | Cols. % | Nota |
|-----------------|-----------|----------|-------|
| 17 Geral | 86 26 | 3 38 | 177.0 |
| Total | 86 | 3 | |

DISTRITO/GAES DE CANDIDATURA

| Distrito Origem | Cands. % | Cols. % |
|------------------|-----------|----------|
| Lisboa | 48 14 | 2 25 |
| Setúbal | 10 3 | 0 0 |
| Porto | 5 1 | 0 0 |
| Faro | 5 1 | 0 0 |
| Santarém | 3 1 | 0 0 |
| Leiria | 3 1 | 1 13 |
| Viseu | 2 1 | 0 0 |
| Braga | 2 1 | 0 0 |
| Beja | 2 1 | 0 0 |
| R. A. Madeira | 1 0 | 0 0 |
| R. A. Açores | 1 0 | 0 0 |
| Viana do Castelo | 1 0 | 0 0 |
| Évora | 1 0 | 0 0 |
| Coimbra | 1 0 | 0 0 |
| Aveiro | 1 0 | 0 0 |
| Total | 86 | 3 |

SEXO DOS CANDIDATOS

| Sexo | Cands. % | Cols. % |
|--------------|-----------|----------|
| Masc. | 23 7 | 0 0 |
| Femin. | 63 19 | 3 38 |
| Total | 86 | 3 |

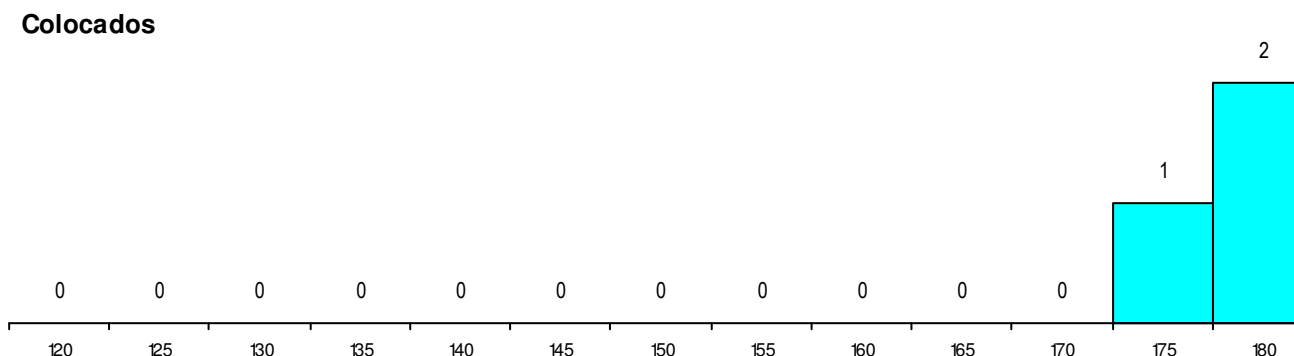
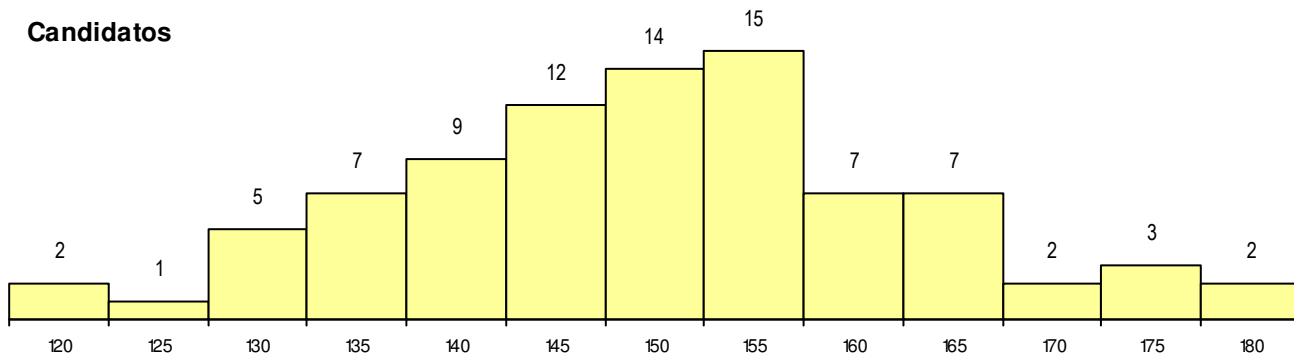
CURSO DO 12º ANO

| Curso 12º ano | (15 mais frequentes) | |
|--------------------------------------|----------------------|---------|
| | Cands. % | Cols. % |
| F62 Línguas e Humanidades | 55 16 | 1 13 |
| F60 Ciências e Tecnologias | 13 4 | 1 13 |
| F61 Ciências Socioeconómicas | 8 2 | 1 13 |
| C62 Línguas e Humanidades | 3 1 | 0 0 |
| 966 Cursos EFA, Formações Modulares | 1 0 | 0 0 |
| 940 Escolas estrangeiras em Portugal | 1 0 | 0 0 |
| 610 Cursos de Educação e Formação (| 1 0 | 0 0 |
| P91 Técnico de Turismo | 1 0 | 0 0 |
| P84 Técnico de Serviços Jurídicos | 1 0 | 0 0 |
| F64 Artes Visuais | 1 0 | 0 0 |
| C60 Ciências e Tecnologias | 1 0 | 0 0 |

MÉDIAS dos Colocados

| | |
|----------------------|-------|
| Nota de candidatura | 179.5 |
| Prova de ingresso | 176.3 |
| Média do 12º ano | 181.7 |
| Média do 10º/11º ano | 181.7 |

DISTRIBUIÇÕES DE NOTAS DE CANDIDATURA



Estabelecimento: 1000 Universidade do Minho
Curso Superior: 8183 Geografia e Planeamento
 Licenciatura

OPÇÃO CANDIDATURA

| Opção | Cands. % | Cols. % |
|--------------|-----------|----------|
| 1ª | 10 19 | 2 18 |
| 2ª | 2 4 | 1 9 |
| 3ª | 4 8 | 0 0 |
| 4ª | 2 4 | 0 0 |
| 5ª | 1 2 | 0 0 |
| Total | 19 | 3 |

ETAPA COLOCAÇÃO (contingente)

| Etapa Colocação | Cands. % | Cols. % | Nota |
|-----------------|-----------|----------|-------|
| 17 Geral | 19 37 | 3 27 | 134.8 |
| Total | 19 | 3 | |

DISTRITO/GAES DE CANDIDATURA

| Distrito Origem | Cands. % | Cols. % |
|-----------------|-----------|----------|
| Braga | 16 31 | 3 27 |
| Vila Real | 1 2 | 0 0 |
| Porto | 1 2 | 0 0 |
| Lisboa | 1 2 | 0 0 |
| Total | 19 | 3 |

SEXO DOS CANDIDATOS

| Sexo | Cands. % | Cols. % |
|--------------|-----------|----------|
| Masc. | 14 27 | 3 27 |
| Femin. | 5 10 | 0 0 |
| Total | 19 | 3 |

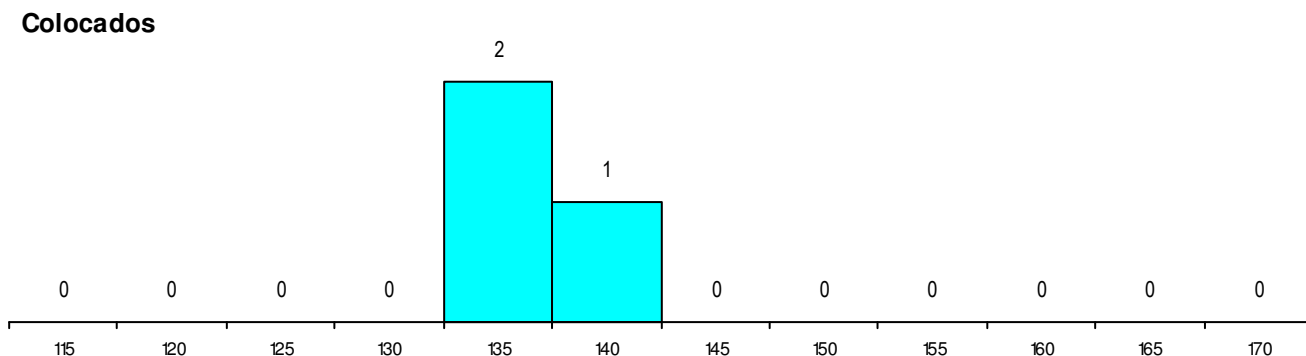
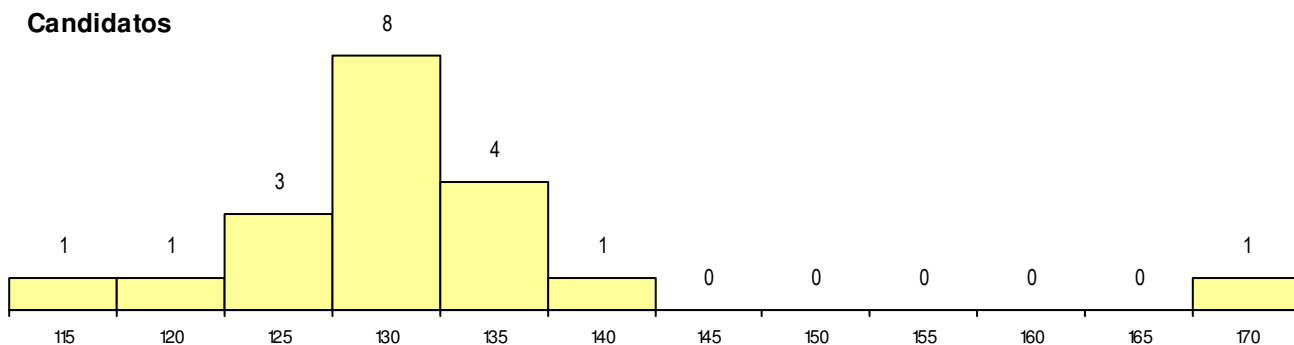
CURSO DO 12º ANO (15 mais frequentes)

| Curso 12º ano | Cands. % | Cols. % |
|------------------------------|----------|---------|
| F62 Línguas e Humanidades | 13 25 | 2 18 |
| F61 Ciências Socioeconómicas | 2 4 | 1 9 |
| F60 Ciências e Tecnologias | 2 4 | 0 0 |
| C62 Línguas e Humanidades | 1 2 | 0 0 |
| 001 1.º curso | 1 2 | 0 0 |

MÉDIAS dos Colocados

Nota de candidatura 137.3
 Prova de ingresso 126.3
 Média do 12º ano 144.7
 Média do 10º/11º ano 144.7

DISTRIBUIÇÕES DE NOTAS DE CANDIDATURA



Estabelecimento: 1000 Universidade do Minho
Curso Superior: 8184 Optometria e Ciências da Visão
 Licenciatura

OPÇÃO CANDIDATURA

| Opção | Cands. % | Cols. % |
|--------------|----------|----------|
| 2ª | 1 3 | 0 0 |
| 3ª | 2 7 | 1 9 |
| 5ª | 1 3 | 1 9 |
| Total | 4 | 2 |

ETAPA COLOCAÇÃO (contingente)

| Etapa Colocação | Cands. % | Cols. % | Nota |
|-----------------|----------|----------|-------|
| 17 Geral | 4 14 | 2 18 | 140.0 |
| Total | 4 | 2 | |

DISTRITO/GAES DE CANDIDATURA

| Distrito Origem | Cands. % | Cols. % |
|-----------------|----------|----------|
| Braga | 3 10 | 2 18 |
| Vila Real | 1 3 | 0 0 |
| Total | 4 | 2 |

SEXO DOS CANDIDATOS

| Sexo | Cands. % | Cols. % |
|--------------|----------|----------|
| Masc. | 1 3 | 0 0 |
| Femin. | 3 10 | 2 18 |
| Total | 4 | 2 |

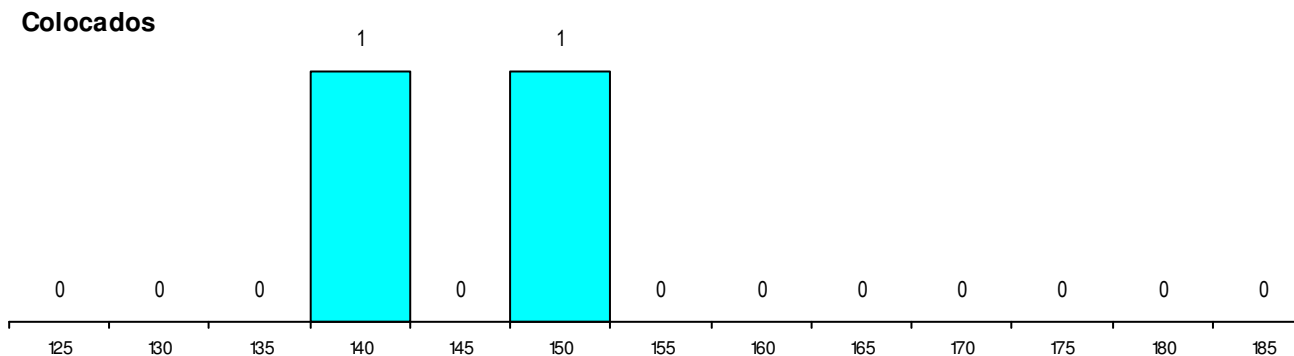
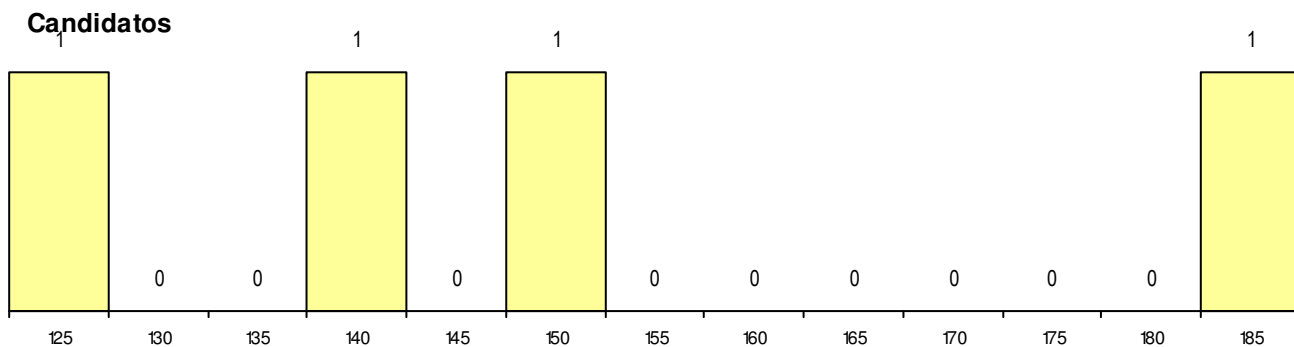
CURSO DO 12º ANO (15 mais frequentes)

| Curso 12º ano | Cands. % | Cols. % |
|----------------------------|----------|---------|
| F60 Ciências e Tecnologias | 4 14 | 2 18 |

MÉDIAS dos Colocados

Nota de candidatura 145.3
 Prova de ingresso 117.3
 Média do 12º ano 164.0
 Média do 10º/11º ano 164.0

DISTRIBUIÇÕES DE NOTAS DE CANDIDATURA



Estabelecimento: 1000 Universidade do Minho
Curso Superior: 8358 Direito (regime pós-laboral)
Licenciatura

OPÇÃO CANDIDATURA

| Opção | Cands. % | Cols. % |
|--------------|-----------|----------|
| 1ª | 4 4 | 0 0 |
| 2ª | 13 12 | 2 67 |
| 3ª | 11 10 | 0 0 |
| 4ª | 9 8 | 0 0 |
| 5ª | 1 1 | 0 0 |
| 6ª | 3 3 | 0 0 |
| Total | 41 | 2 |

ETAPA COLOCAÇÃO (contingente)

| Etapa Colocação | Cands. % | Cols. % | Nota |
|-----------------|-----------|----------|-------|
| 17 Geral | 41 38 | 2 67 | 169.6 |
| Total | 41 | 2 | |

DISTRITO/GAES DE CANDIDATURA

| Distrito Origem | Cands. % | Cols. % |
|------------------|-----------|----------|
| Braga | 25 23 | 1 33 |
| Porto | 9 8 | 0 0 |
| Aveiro | 3 3 | 0 0 |
| R. A. Madeira | 1 1 | 0 0 |
| Viseu | 1 1 | 1 33 |
| Vila Real | 1 1 | 0 0 |
| Viana do Castelo | 1 1 | 0 0 |
| Total | 41 | 2 |

SEXO DOS CANDIDATOS

| Sexo | Cands. % | Cols. % |
|--------------|-----------|----------|
| Masc. | 11 10 | 0 0 |
| Femin. | 30 28 | 2 67 |
| Total | 41 | 2 |

CURSO DO 12º ANO

(15 mais frequentes)

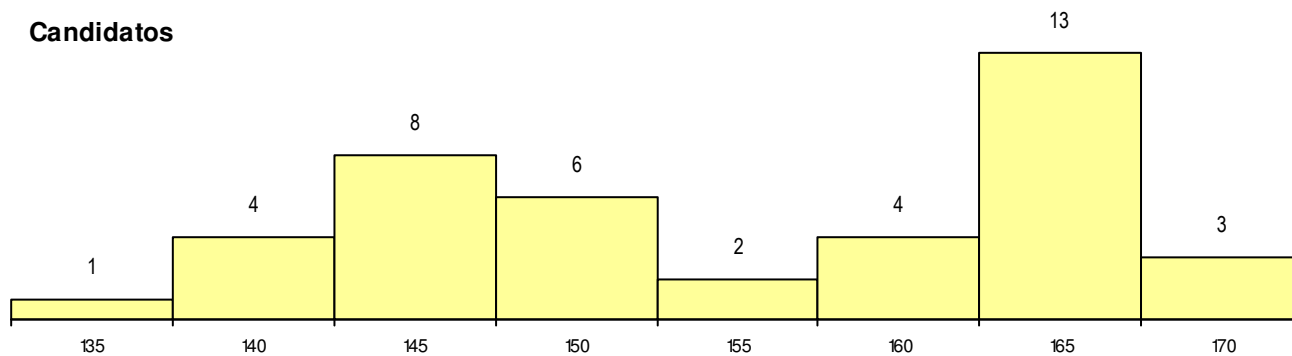
| Curso 12º ano | Cands. % | Cols. % |
|---|----------|---------|
| F62 Línguas e Humanidades | 24 22 | 2 67 |
| F60 Ciências e Tecnologias | 6 6 | 0 0 |
| F61 Ciências Socioeconómicas | 2 2 | 0 0 |
| C62 Línguas e Humanidades | 2 2 | 0 0 |
| G80 Cursos profissionais das EP anterio | 1 1 | 0 0 |
| 610 Cursos de Educação e Formação (| 1 1 | 0 0 |
| P91 Técnico de Turismo | 1 1 | 0 0 |
| P31 Técnico de Contabilidade | 1 1 | 0 0 |
| P11 Técnico Auxiliar de Saúde | 1 1 | 0 0 |
| H10 Línguas e Relações Empresariais (| 1 1 | 0 0 |
| F64 Artes Visuais | 1 1 | 0 0 |

MÉDIAS dos Colocados

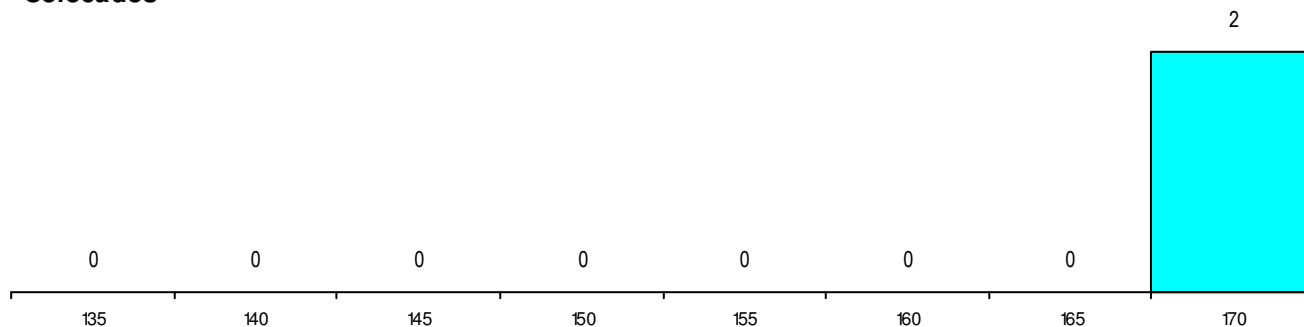
| | |
|----------------------|-------|
| Nota de candidatura | 169.8 |
| Prova de ingresso | 163.5 |
| Média do 12º ano | 174.0 |
| Média do 10º/11º ano | 174.0 |

DISTRIBUIÇÕES DE NOTAS DE CANDIDATURA

Candidatos



Colocados



Estabelecimento: 1000 Universidade do Minho
Curso Superior: 8427 Educação (regime pós-laboral)
Licenciatura

OPÇÃO CANDIDATURA

| Opção | Cands. % | Cols. % |
|--------------|-----------|----------|
| 1ª | 6 7 | 0 0 |
| 2ª | 10 11 | 0 0 |
| 3ª | 8 9 | 0 0 |
| 4ª | 5 6 | 0 0 |
| 5ª | 3 3 | 0 0 |
| 6ª | 2 2 | 0 0 |
| Total | 34 | 0 |

ETAPA COLOCAÇÃO (contingente)

| Etapa Colocação | Cands. % | Cols. % | Nota |
|-----------------|-----------|----------|------|
| 17 Geral | 34 38 | 0 0 | |
| Total | 34 | 0 | |

DISTRITO/GAES DE CANDIDATURA

| Distrito Origem | Cands. % | Cols. % |
|------------------|-----------|----------|
| Braga | 29 32 | 0 0 |
| Porto | 3 3 | 0 0 |
| R. A. Madeira | 1 1 | 0 0 |
| Viana do Castelo | 1 1 | 0 0 |
| Total | 34 | 0 |

SEXO DOS CANDIDATOS

| Sexo | Cands. % | Cols. % |
|--------------|-----------|----------|
| Masc. | 4 4 | 0 0 |
| Femin. | 30 33 | 0 0 |
| Total | 34 | 0 |

CURSO DO 12º ANO

(15 mais frequentes)

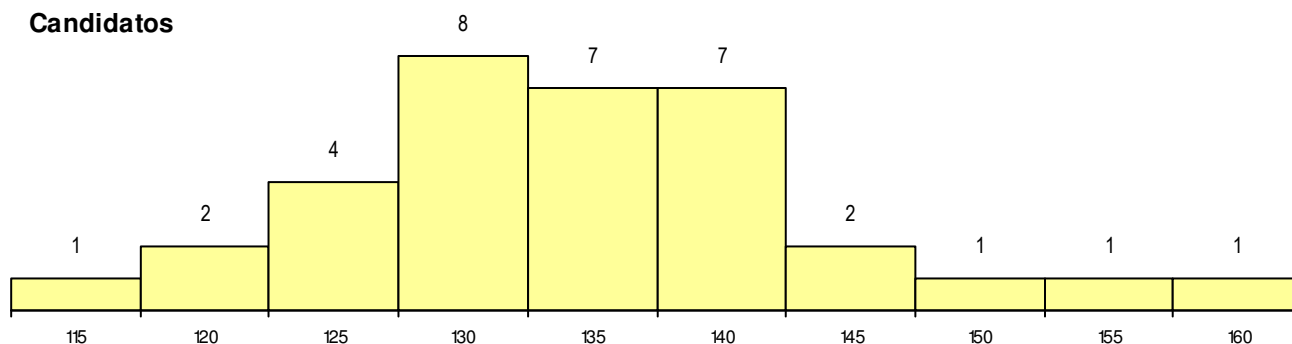
| Curso 12º ano | Cands. % | Cols. % |
|--------------------------------------|----------|---------|
| F62 Línguas e Humanidades | 20 22 | 0 0 |
| F60 Ciências e Tecnologias | 4 4 | 0 0 |
| C62 Línguas e Humanidades | 2 2 | 0 0 |
| 966 Cursos EFA, Formações Modulares | 1 1 | 0 0 |
| R77 Técnico de Informação e Animação | 1 1 | 0 0 |
| P91 Técnico de Turismo | 1 1 | 0 0 |
| P18 Técnico de Apoio à Infância | 1 1 | 0 0 |
| P11 Técnico Auxiliar de Saúde | 1 1 | 0 0 |
| F64 Artes Visuais | 1 1 | 0 0 |
| F61 Ciências Socioeconómicas | 1 1 | 0 0 |
| C82 Recorrente - Línguas e Humanidad | 1 1 | 0 0 |

MÉDIAS dos Colocados

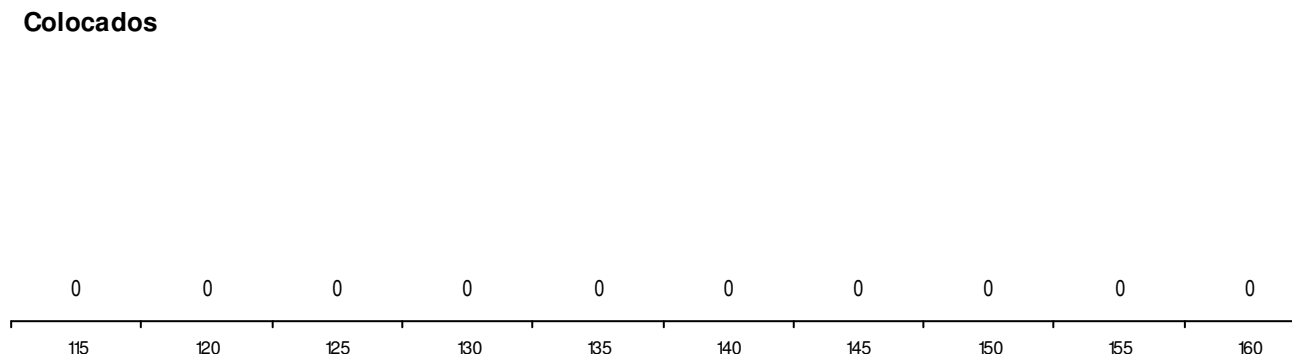
Nota de candidatura
 Prova de ingresso
 Média do 12º ano
 Média do 10º/11º ano

DISTRIBUIÇÕES DE NOTAS DE CANDIDATURA

Candidatos



Colocados



Estabelecimento: 1000 Universidade do Minho
Curso Superior: 8494 Design de Produto
Licenciatura

OPÇÃO CANDIDATURA

| Opção | Cands. % | Cols. % |
|--------------|----------|----------|
| 1ª | 4 19 | 1 33 |
| 2ª | 2 10 | 1 33 |
| Total | 6 | 2 |

ETAPA COLOCAÇÃO (contingente)

| Etapa Colocação | Cands. % | Cols. % | Nota |
|-----------------|----------|----------|-------|
| 17 Geral | 6 29 | 2 67 | 157.0 |
| Total | 6 | 2 | |

DISTRITO/GAES DE CANDIDATURA

| Distrito Origem | Cands. % | Cols. % |
|-----------------|----------|----------|
| Braga | 4 19 | 1 33 |
| Porto | 2 10 | 1 33 |
| Total | 6 | 2 |

SEXO DOS CANDIDATOS

| Sexo | Cands. % | Cols. % |
|--------------|----------|----------|
| Masc. | 2 10 | 0 0 |
| Femin. | 4 19 | 2 67 |
| Total | 6 | 2 |

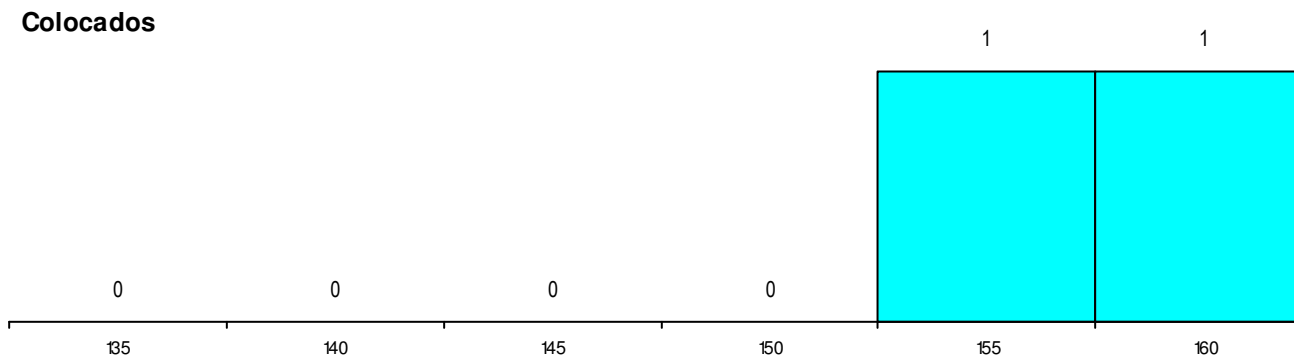
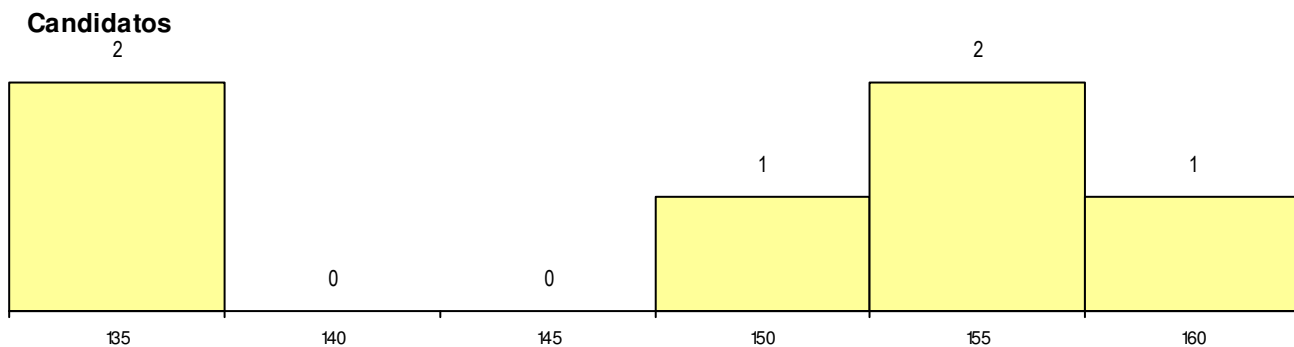
CURSO DO 12º ANO (15 mais frequentes)

| Curso 12º ano | Cands. % | Cols. % |
|----------------------------|----------|---------|
| F64 Artes Visuais | 5 24 | 2 67 |
| F60 Ciências e Tecnologias | 1 5 | 0 0 |

MÉDIAS dos Colocados

Nota de candidatura 158.9
 Prova de ingresso 138.8
 Média do 12º ano 179.0
 Média do 10º/11º ano 179.0

DISTRIBUIÇÕES DE NOTAS DE CANDIDATURA



Estabelecimento: 1000 Universidade do Minho
Curso Superior: 9002 Administração Pública
 Licenciatura

OPÇÃO CANDIDATURA

| Opção | Cands. % | Cols. % |
|--------------|-----------|----------|
| 1ª | 10 18 | 2 40 |
| 2ª | 4 7 | 1 20 |
| 3ª | 4 7 | 0 0 |
| 4ª | 4 7 | 0 0 |
| 5ª | 1 2 | 0 0 |
| Total | 23 | 3 |

ETAPA COLOCAÇÃO (contingente)

| Etapa Colocação | Cands. % | Cols. % | Nota |
|-----------------|-----------|----------|-------|
| 17 Geral | 23 40 | 3 60 | 159.4 |
| Total | 23 | 3 | |

DISTRITO/GAES DE CANDIDATURA

| Distrito Origem | Cands. % | Cols. % |
|------------------|-----------|----------|
| Braga | 18 32 | 3 60 |
| Viana do Castelo | 2 4 | 0 0 |
| R. A. Madeira | 1 2 | 0 0 |
| Porto | 1 2 | 0 0 |
| Coimbra | 1 2 | 0 0 |
| Total | 23 | 3 |

SEXO DOS CANDIDATOS

| Sexo | Cands. % | Cols. % |
|--------------|-----------|----------|
| Masc. | 12 21 | 1 20 |
| Femin. | 11 19 | 2 40 |
| Total | 23 | 3 |

CURSO DO 12º ANO (15 mais frequentes)

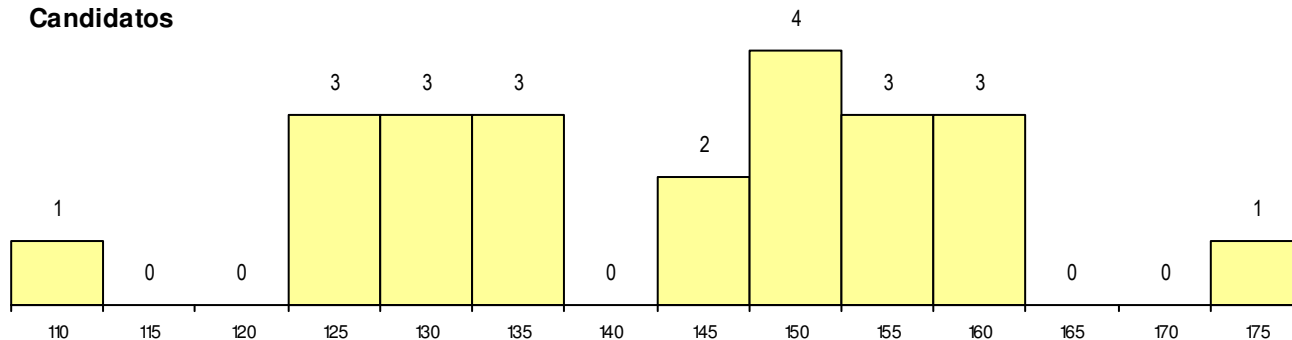
| Curso 12º ano | Cands. % | Cols. % |
|---------------------------------------|----------|---------|
| F61 Ciências Socioeconómicas | 11 19 | 0 0 |
| F62 Línguas e Humanidades | 6 11 | 2 40 |
| F60 Ciências e Tecnologias | 5 9 | 0 0 |
| C81 Recorrente - Ciências Socioeconóm | 1 2 | 1 20 |

MÉDIAS dos Colocados

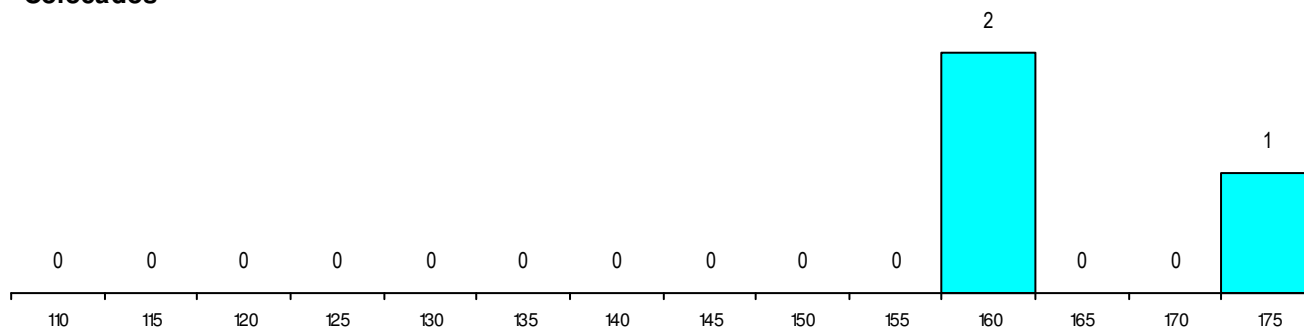
Nota de candidatura 163.9
 Prova de ingresso 168.3
 Média do 12º ano 161.0
 Média do 10º/11º ano 161.0

DISTRIBUIÇÕES DE NOTAS DE CANDIDATURA

Candidatos



Colocados



Estabelecimento: 1000 Universidade do Minho
Curso Superior: 9006 Arqueologia
 Licenciatura

OPÇÃO CANDIDATURA

| Opção | Cands. % | Cols. % |
|--------------|-----------|----------|
| 1ª | 6 25 | 0 0 |
| 2ª | 5 21 | 2 200 |
| 3ª | 2 8 | 1 100 |
| Total | 13 | 3 |

ETAPA COLOCAÇÃO (contingente)

| Etapa Colocação | Cands. % | Cols. % | Nota |
|-----------------|-----------|----------|-------|
| 17 Geral | 13 54 | 3 300 | 142.0 |
| Total | 13 | 3 | |

DISTRITO/GAES DE CANDIDATURA

| Distrito Origem | Cands. % | Cols. % |
|-----------------|-----------|----------|
| Braga | 10 42 | 3 300 |
| Porto | 3 13 | 0 0 |
| Total | 13 | 3 |

SEXO DOS CANDIDATOS

| Sexo | Cands. % | Cols. % |
|--------------|-----------|----------|
| Masc. | 5 21 | 1 100 |
| Femin. | 8 33 | 2 200 |
| Total | 13 | 3 |

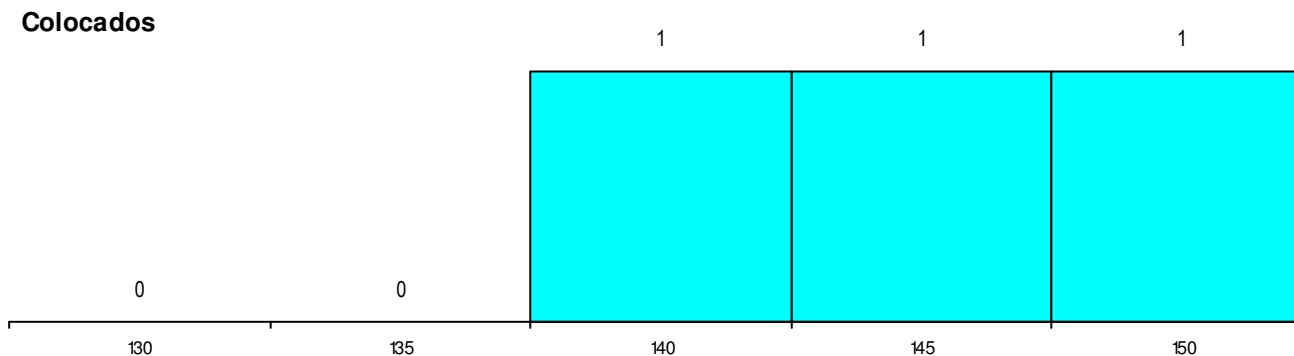
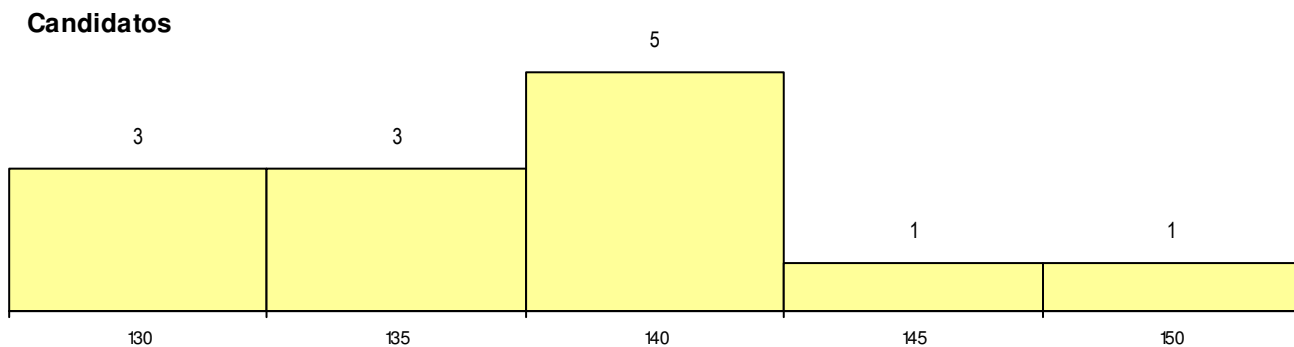
CURSO DO 12º ANO (15 mais frequentes)

| Curso 12º ano | Cands. % | Cols. % |
|--------------------------------------|----------|---------|
| F62 Línguas e Humanidades | 9 38 | 2 200 |
| C62 Línguas e Humanidades | 1 4 | 1 100 |
| 725 Técnico comercial | 1 4 | 0 0 |
| P91 Técnico de Turismo | 1 4 | 0 0 |
| C82 Recorrente - Línguas e Humanidad | 1 4 | 0 0 |

MÉDIAS dos Colocados

Nota de candidatura 144.9
 Prova de ingresso 142.2
 Média do 12º ano 146.7
 Média do 10º/11º ano 146.7

DISTRIBUIÇÕES DE NOTAS DE CANDIDATURA



Estabelecimento: 1000 Universidade do Minho
Curso Superior: 9012 Biologia e Geologia
 Licenciatura

OPÇÃO CANDIDATURA

| Opção | Cands. % | Cols. % |
|--------------|-----------|----------|
| 1ª | 3 5 | 1 17 |
| 2ª | 2 3 | 0 0 |
| 3ª | 1 2 | 0 0 |
| 4ª | 4 7 | 0 0 |
| 5ª | 1 2 | 0 0 |
| Total | 11 | 1 |

ETAPA COLOCAÇÃO (contingente)

| Etapa Colocação | Cands. % | Cols. % | Nota |
|-----------------|-----------|----------|-------|
| 17 Geral | 11 19 | 1 17 | 155.6 |
| Total | 11 | 1 | |

DISTRITO/GAES DE CANDIDATURA

| Distrito Origem | Cands. % | Cols. % |
|-----------------|-----------|----------|
| Braga | 7 12 | 1 17 |
| Porto | 4 7 | 0 0 |
| Total | 11 | 1 |

SEXO DOS CANDIDATOS

| Sexo | Cands. % | Cols. % |
|--------------|-----------|----------|
| Masc. | 5 9 | 1 17 |
| Femin. | 6 10 | 0 0 |
| Total | 11 | 1 |

CURSO DO 12º ANO (15 mais frequentes)

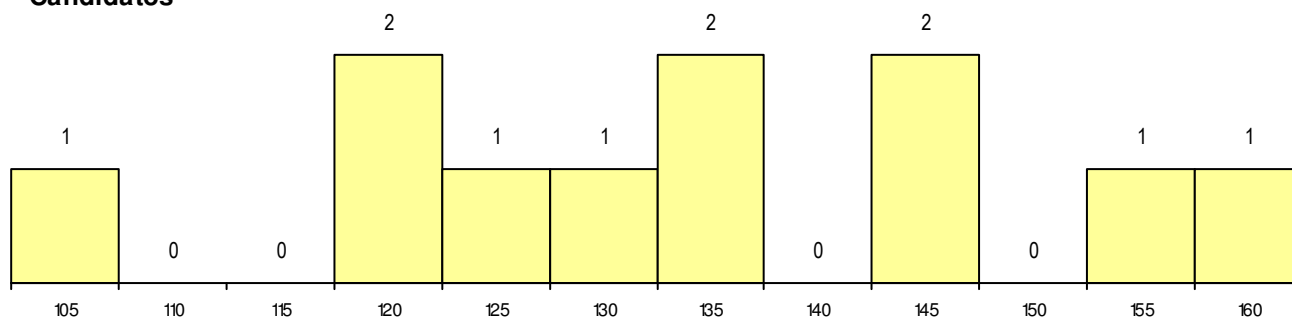
| Curso 12º ano | Cands. % | Cols. % |
|-------------------------------------|----------|---------|
| F60 Ciências e Tecnologias | 10 17 | 1 17 |
| 966 Cursos EFA, Formações Modulares | 1 2 | 0 0 |

MÉDIAS dos Colocados

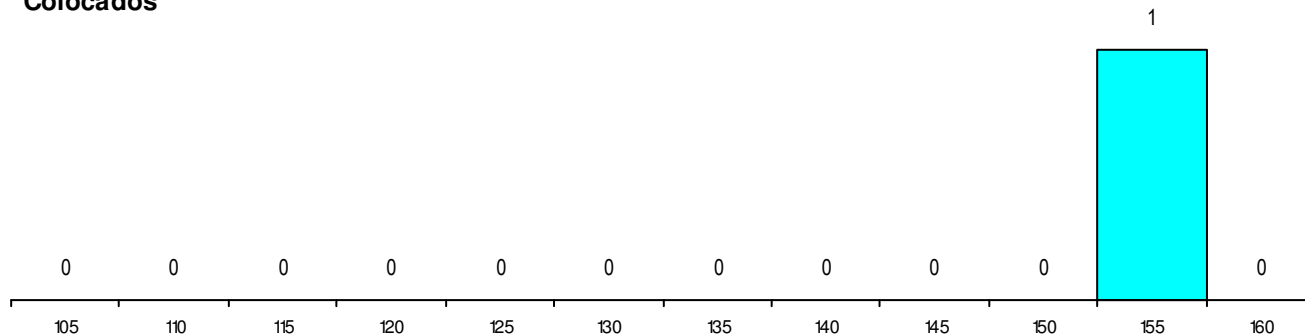
Nota de candidatura 155.6
 Prova de ingresso 152.0
 Média do 12º ano 158.0
 Média do 10º/11º ano 158.0

DISTRIBUIÇÕES DE NOTAS DE CANDIDATURA

Candidatos



Colocados



Estabelecimento: 1000 Universidade do Minho
Curso Superior: 9015 Bioquímica
 Licenciatura

| OPÇÃO CANDIDATURA | | | | ETAPA COLOCAÇÃO (contingente) | | | | DISTRITO/GAES DE CANDIDATURA | | | |
|-------------------|----------|----------|------|-------------------------------|----------|----------|------------|------------------------------|----------|----------|------|
| Opção | Cands. % | Cols. % | | Etapa Colocação | Cands. % | Cols. % | Nota | Distrito Origem | Cands. % | Cols. % | |
| 1ª | 1 | 6 | 1 14 | 17 Geral | 1 | 6 | 1 14 132.8 | Braga | 1 | 6 | 1 14 |
| Total | 1 | 1 | | Total | 1 | 1 | | Total | 1 | 1 | |

| SEXO DOS CANDIDATOS | | | | CURSO DO 12º ANO (15 mais frequentes) | | | |
|---------------------|----------|----------|------|---------------------------------------|----------|---------|------|
| Sexo | Cands. % | Cols. % | | Curso 12º ano | Cands. % | Cols. % | |
| Femin. | 1 | 6 | 1 14 | F60 Ciências e Tecnologias | 1 | 6 | 1 14 |
| Total | 1 | 1 | | | | | |


MÉDIAS dos Colocados

| | |
|----------------------|-------|
| Nota de candidatura | 132.8 |
| Prova de ingresso | 125.0 |
| Média do 12º ano | 138.0 |
| Média do 10º/11º ano | 138.0 |

DISTRIBUIÇÕES DE NOTAS DE CANDIDATURA

Candidatos


1



135

Colocados

1



135

Estabelecimento: 1000 Universidade do Minho
Curso Superior: 9019 Ciência Política
Licenciatura

OPÇÃO CANDIDATURA

| Opção | Cands. % | Cols. % |
|--------------|-----------|----------|
| 1ª | 7 11 | 3 27 |
| 2ª | 4 6 | 0 0 |
| 3ª | 3 5 | 0 0 |
| 4ª | 4 6 | 0 0 |
| 5ª | 3 5 | 1 9 |
| 6ª | 2 3 | 0 0 |
| Total | 23 | 4 |

ETAPA COLOCAÇÃO (contingente)

| Etapa Colocação | Cands. % | Cols. % | Nota |
|-----------------|-----------|----------|-------|
| 17 Geral | 23 35 | 4 36 | 154.6 |
| Total | 23 | 4 | |

DISTRITO/GAES DE CANDIDATURA

| Distrito Origem | Cands. % | Cols. % |
|------------------|-----------|----------|
| Braga | 18 27 | 4 36 |
| Porto | 2 3 | 0 0 |
| Vila Real | 1 2 | 0 0 |
| Viana do Castelo | 1 2 | 0 0 |
| Coimbra | 1 2 | 0 0 |
| Total | 23 | 4 |

SEXO DOS CANDIDATOS

| Sexo | Cands. % | Cols. % |
|--------------|-----------|----------|
| Masc. | 9 14 | 1 9 |
| Femin. | 14 21 | 3 27 |
| Total | 23 | 4 |

CURSO DO 12º ANO (15 mais frequentes)

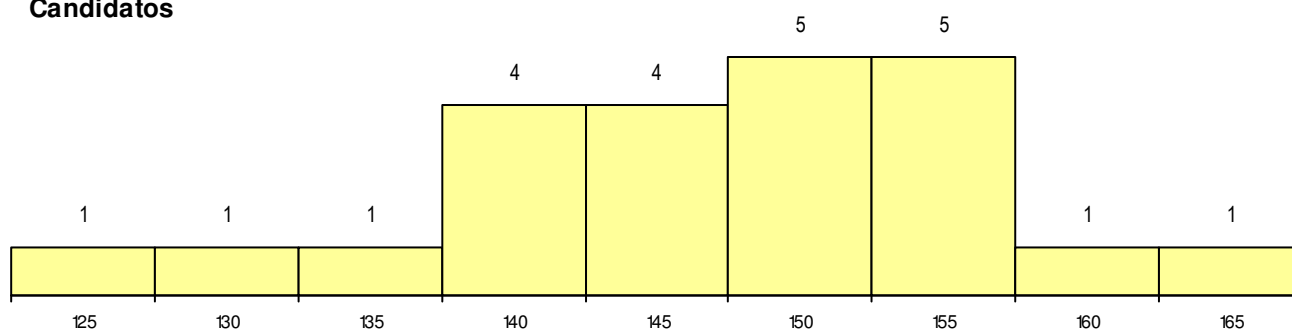
| Curso 12º ano | Cands. % | Cols. % |
|--|----------|---------|
| F62 Línguas e Humanidades | 11 17 | 1 9 |
| F61 Ciências Socioeconómicas | 6 9 | 1 9 |
| F60 Ciências e Tecnologias | 2 3 | 1 9 |
| C80 Recorrente - Ciências e Tecnologia | 1 2 | 1 9 |
| 725 Técnico comercial | 1 2 | 0 0 |
| C81 Recorrente - Ciências Socioeconóm | 1 2 | 0 0 |
| 062 Ciências Sociais e Humanas (DL 74 | 1 2 | 0 0 |

MÉDIAS dos Colocados

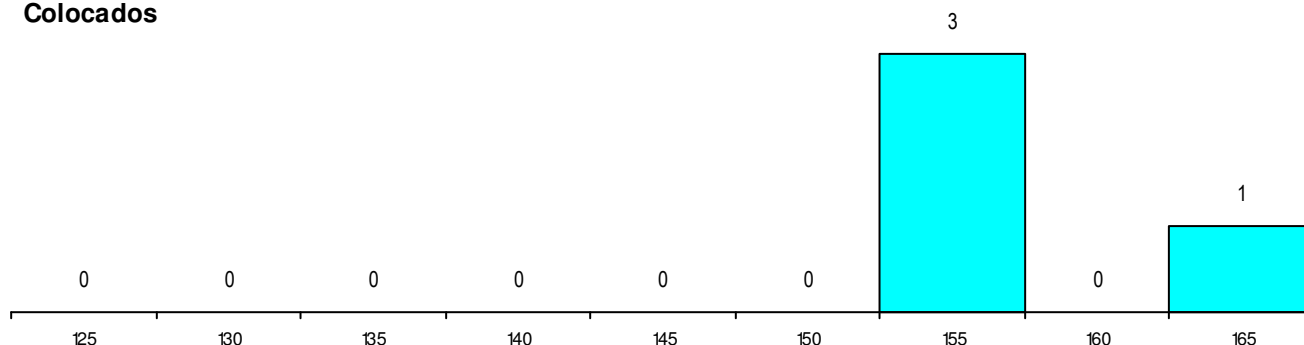
| | |
|----------------------|-------|
| Nota de candidatura | 157.7 |
| Prova de ingresso | 153.5 |
| Média do 12º ano | 160.5 |
| Média do 10º/11º ano | 160.5 |

DISTRIBUIÇÕES DE NOTAS DE CANDIDATURA

Candidatos



Colocados



Estabelecimento: 1000 Universidade do Minho
Curso Superior: 9023 Ciências da Comunicação
Licenciatura

OPÇÃO CANDIDATURA

| Opção | Cands. % | Cols. % |
|--------------|-----------|----------|
| 1ª | 17 12 | 2 18 |
| 2ª | 15 10 | 0 0 |
| 3ª | 4 3 | 0 0 |
| 4ª | 4 3 | 0 0 |
| 5ª | 5 3 | 0 0 |
| 6ª | 4 3 | 0 0 |
| Total | 49 | 2 |

ETAPA COLOCAÇÃO (contingente)

| Etapa Colocação | Cands. % | Cols. % | Nota |
|-----------------|-----------|----------|-------|
| 17 Geral | 49 33 | 2 18 | 166.0 |
| Total | 49 | 2 | |

DISTRITO/GAES DE CANDIDATURA

| Distrito Origem | Cands. % | Cols. % |
|------------------|-----------|----------|
| Braga | 33 22 | 2 18 |
| Porto | 12 8 | 0 0 |
| Viseu | 2 1 | 0 0 |
| Viana do Castelo | 1 1 | 0 0 |
| Aveiro | 1 1 | 0 0 |
| Total | 49 | 2 |

SEXO DOS CANDIDATOS

| Sexo | Cands. % | Cols. % |
|--------------|-----------|----------|
| Masc. | 23 16 | 1 9 |
| Femin. | 26 18 | 1 9 |
| Total | 49 | 2 |

CURSO DO 12º ANO

(15 mais frequentes)

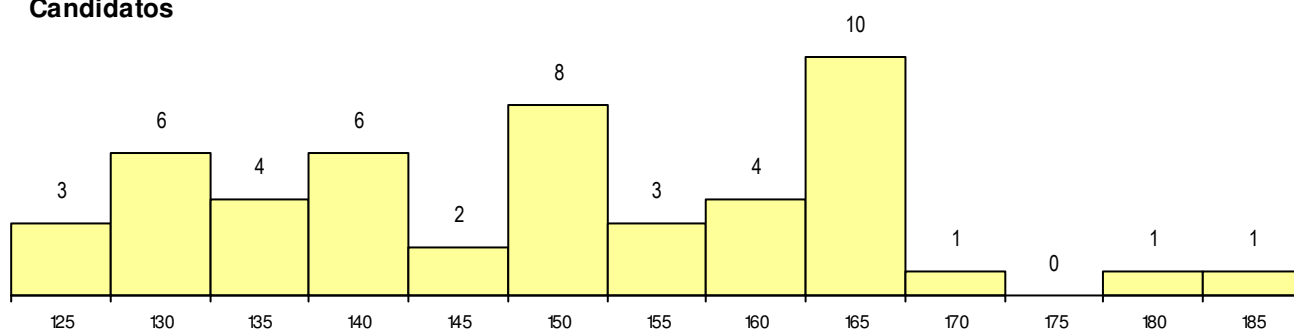
| Curso 12º ano | Cands. % | Cols. % |
|--|----------|---------|
| F62 Línguas e Humanidades | 19 13 | 1 9 |
| F60 Ciências e Tecnologias | 13 9 | 1 9 |
| F61 Ciências Socioeconómicas | 3 2 | 0 0 |
| C62 Línguas e Humanidades | 3 2 | 0 0 |
| P91 Técnico de Turismo | 2 1 | 0 0 |
| P44 Técnico de Eletrónica, Automação e | 2 1 | 0 0 |
| C60 Ciências e Tecnologias | 2 1 | 0 0 |
| P87 Técnico de Termalismo | 1 1 | 0 0 |
| P28 Técnico de Comunicação - Marketin | 1 1 | 0 0 |
| F64 Artes Visuais | 1 1 | 0 0 |
| C80 Recorrente - Ciências e Tecnologia | 1 1 | 0 0 |
| C64 Artes Visuais | 1 1 | 0 0 |

MÉDIAS dos Colocados

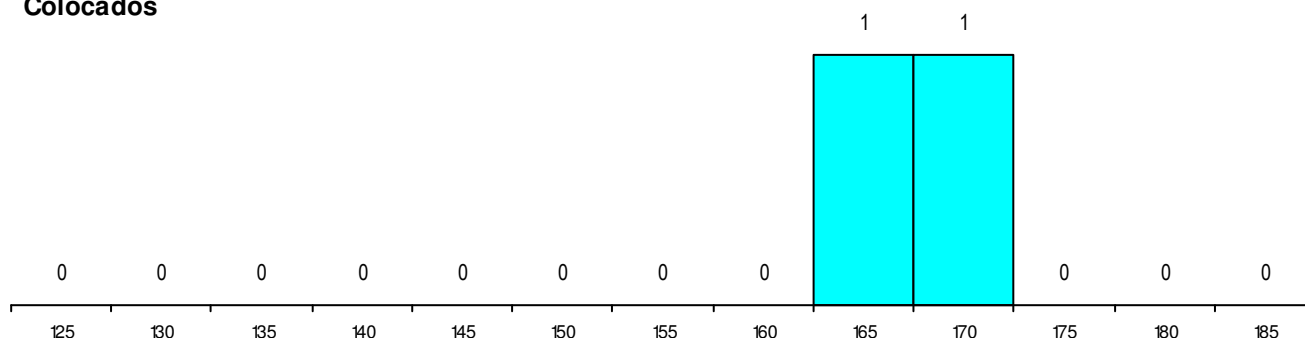
| | |
|----------------------|-------|
| Nota de candidatura | 167.8 |
| Prova de ingresso | 184.0 |
| Média do 12º ano | 157.0 |
| Média do 10º/11º ano | 157.0 |

DISTRIBUIÇÕES DE NOTAS DE CANDIDATURA

Candidatos



Colocados



Estabelecimento: 1000 Universidade do Minho
Curso Superior: 9056 Contabilidade
 Licenciatura

OPÇÃO CANDIDATURA

| Opção | Cands. % | Cols. % |
|--------------|----------|---------|
| 1ª | 7 12 | 0 0 |
| 2ª | 6 10 | 0 0 |
| 3ª | 5 8 | 0 0 |
| 5ª | 1 2 | 0 0 |
| Total | 19 | 0 |

ETAPA COLOCAÇÃO (contingente)

| Etapa Colocação | Cands. % | Cols. % | Nota |
|-----------------|----------|---------|------|
| 17 Geral | 19 32 | 0 0 | |
| Total | 19 | 0 | |

DISTRITO/GAES DE CANDIDATURA

| Distrito Origem | Cands. % | Cols. % |
|-----------------|----------|---------|
| Braga | 14 24 | 0 0 |
| Porto | 4 7 | 0 0 |
| R. A. Madeira | 1 2 | 0 0 |
| Total | 19 | 0 |

SEXO DOS CANDIDATOS

| Sexo | Cands. % | Cols. % |
|--------------|----------|---------|
| Masc. | 9 15 | 0 0 |
| Femin. | 10 17 | 0 0 |
| Total | 19 | 0 |

CURSO DO 12º ANO (15 mais frequentes)

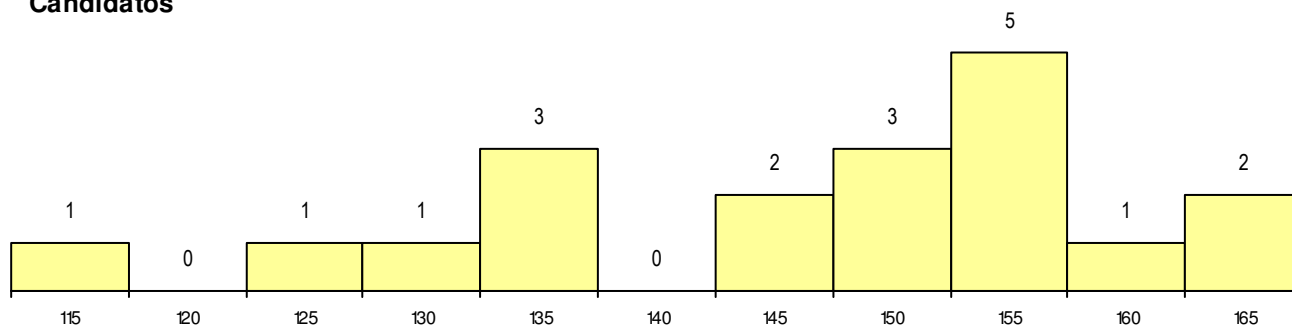
| Curso 12º ano | Cands. % | Cols. % |
|--|----------|---------|
| F61 Ciências Socioeconómicas | 12 20 | 0 0 |
| F62 Línguas e Humanidades | 3 5 | 0 0 |
| F60 Ciências e Tecnologias | 3 5 | 0 0 |
| 950 Equivalências Estrangeiras (Decret | 1 2 | 0 0 |

MÉDIAS dos Colocados

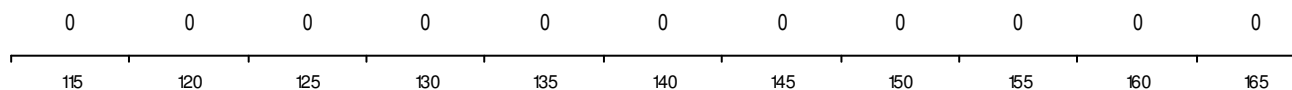
Nota de candidatura
 Prova de ingresso
 Média do 12º ano
 Média do 10º/11º ano

DISTRIBUIÇÕES DE NOTAS DE CANDIDATURA

Candidatos



Colocados



Estabelecimento: 1000 Universidade do Minho
Curso Superior: 9078 Direito
Licenciatura

OPÇÃO CANDIDATURA

| Opção | Cands. % | Cols. % |
|--------------|----------|---------|
| 1ª | 22 7 | 1 8 |
| 2ª | 34 11 | 0 0 |
| 3ª | 15 5 | 0 0 |
| 4ª | 8 3 | 1 8 |
| 5ª | 8 3 | 0 0 |
| 6ª | 5 2 | 0 0 |
| Total | 92 | 2 |

ETAPA COLOCAÇÃO (contingente)

| Etapa Colocação | Cands. % | Cols. % | Nota |
|-----------------|----------|---------|-------|
| 17 Geral | 92 29 | 2 17 | 176.8 |
| Total | 92 | 2 | |

DISTRITO/GAES DE CANDIDATURA

| Distrito Origem | Cands. % | Cols. % |
|------------------|----------|---------|
| Braga | 36 11 | 1 8 |
| Porto | 28 9 | 1 8 |
| Lisboa | 5 2 | 0 0 |
| Viseu | 4 1 | 0 0 |
| Viana do Castelo | 4 1 | 0 0 |
| R. A. Madeira | 3 1 | 0 0 |
| Aveiro | 3 1 | 0 0 |
| R. A. Açores | 2 1 | 0 0 |
| Vila Real | 2 1 | 0 0 |
| Leiria | 2 1 | 0 0 |
| Bragança | 2 1 | 0 0 |
| Guarda | 1 0 | 0 0 |
| Total | 92 | 2 |

SEXO DOS CANDIDATOS

| Sexo | Cands. % | Cols. % |
|--------------|----------|---------|
| Masc. | 32 10 | 0 0 |
| Femin. | 60 19 | 2 17 |
| Total | 92 | 2 |

CURSO DO 12º ANO

| Curso 12º ano | Cands. % | Cols. % |
|---|----------|---------|
| F62 Línguas e Humanidades | 53 17 | 1 8 |
| F60 Ciências e Tecnologias | 16 5 | 0 0 |
| F61 Ciências Socioeconómicas | 6 2 | 1 8 |
| C62 Línguas e Humanidades | 5 2 | 0 0 |
| 610 Cursos de Educação e Formação (| 2 1 | 0 0 |
| P91 Técnico de Turismo | 2 1 | 0 0 |
| 966 Cursos EFA, Formações Modulares | 1 0 | 0 0 |
| G80 Cursos profissionais das EP anterio | 1 0 | 0 0 |
| P44 Técnico de Eletrónica, Automação e | 1 0 | 0 0 |
| P31 Técnico de Contabilidade | 1 0 | 0 0 |
| H37 Tecnologias e Segurança Alimentar | 1 0 | 0 0 |
| H10 Línguas e Relações Empresariais (| 1 0 | 0 0 |
| F64 Artes Visuais | 1 0 | 0 0 |
| C82 Recorrente - Línguas e Humanidad | 1 0 | 0 0 |

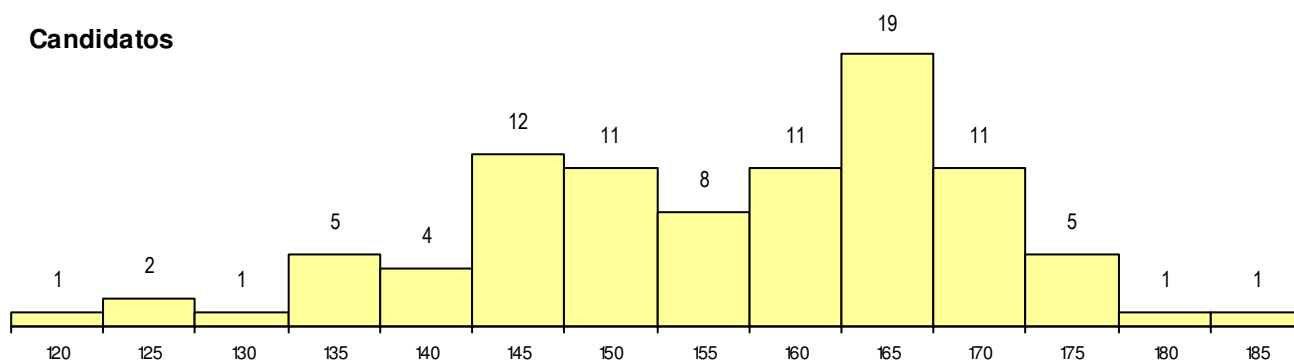
(15 mais frequentes)

MÉDIAS dos Colocados

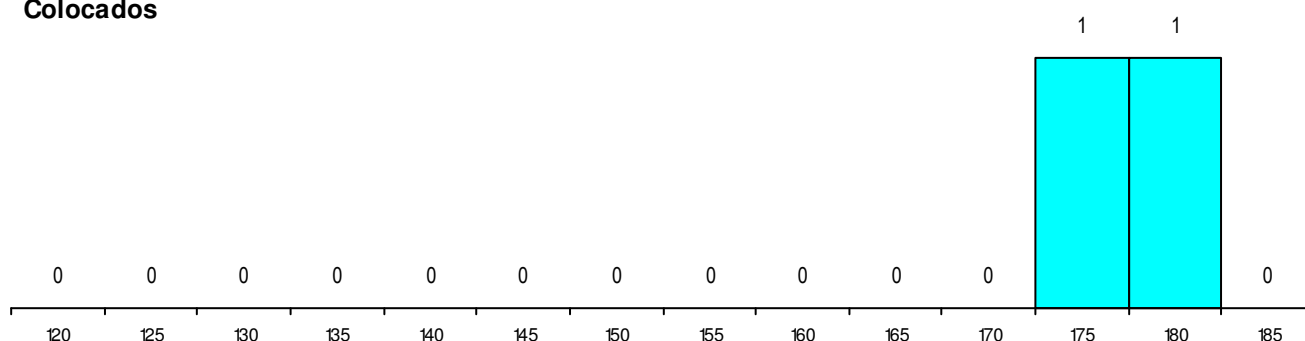
| | |
|----------------------|-------|
| Nota de candidatura | 178.6 |
| Prova de ingresso | 175.0 |
| Média do 12º ano | 181.0 |
| Média do 10º/11º ano | 181.0 |

DISTRIBUIÇÕES DE NOTAS DE CANDIDATURA

Candidatos



Colocados



Estabelecimento: 1000 Universidade do Minho
Curso Superior: 9081 Economia
 Licenciatura

OPÇÃO CANDIDATURA

| Opção | Cands. % | Cols. % |
|--------------|-----------|----------|
| 1ª | 9 9 | 4 20 |
| 2ª | 11 11 | 2 10 |
| 3ª | 4 4 | 1 5 |
| 4ª | 6 6 | 1 5 |
| 5ª | 2 2 | 0 0 |
| Total | 32 | 8 |

ETAPA COLOCAÇÃO (contingente)

| Etapa Colocação | Cands. % | Cols. % | Nota |
|-----------------|-----------|----------|-------|
| 17 Geral | 32 31 | 8 40 | 167.2 |
| Total | 32 | 8 | |

DISTRITO/GAES DE CANDIDATURA

| Distrito Origem | Cands. % | Cols. % |
|------------------|-----------|----------|
| Braga | 21 20 | 6 30 |
| Porto | 8 8 | 2 10 |
| Viana do Castelo | 2 2 | 0 0 |
| Vila Real | 1 1 | 0 0 |
| Total | 32 | 8 |

SEXO DOS CANDIDATOS

| Sexo | Cands. % | Cols. % |
|--------------|-----------|----------|
| Masc. | 14 14 | 4 20 |
| Femin. | 18 17 | 4 20 |
| Total | 32 | 8 |

CURSO DO 12º ANO (15 mais frequentes)

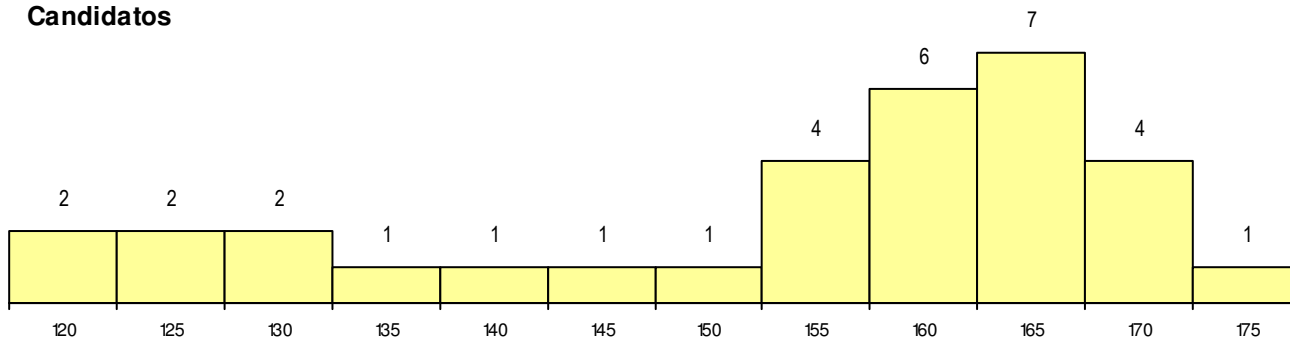
| Curso 12º ano | Cands. % | Cols. % |
|------------------------------|----------|---------|
| F61 Ciências Socioeconómicas | 17 17 | 3 15 |
| F60 Ciências e Tecnologias | 15 15 | 5 25 |

MÉDIAS dos Colocados

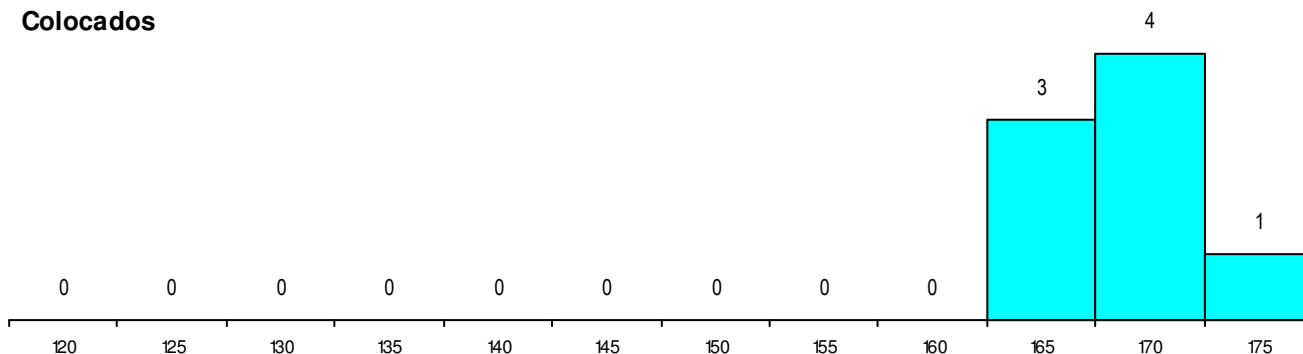
Nota de candidatura 168.4
 Prova de ingresso 162.1
 Média do 12º ano 172.6
 Média do 10º/11º ano 172.6

DISTRIBUIÇÕES DE NOTAS DE CANDIDATURA

Candidatos



Colocados



Estabelecimento: 1000 Universidade do Minho
Curso Superior: 9089 Engenharia Civil
 Licenciatura

OPÇÃO CANDIDATURA

| Opção | Cands. % | Cols. % |
|--------------|----------|----------|
| 1ª | 5 17 | 0 0 |
| 2ª | 1 3 | 0 0 |
| Total | 6 | 0 |

ETAPA COLOCAÇÃO (contingente)

| Etapa Colocação | Cands. % | Cols. % | Nota |
|-----------------|----------|----------|------|
| 17 Geral | 6 20 | 0 0 | |
| Total | 6 | 0 | |

DISTRITO/GAES DE CANDIDATURA

| Distrito Origem | Cands. % | Cols. % |
|-----------------|----------|----------|
| Braga | 6 20 | 0 0 |
| Total | 6 | 0 |

SEXO DOS CANDIDATOS

| Sexo | Cands. % | Cols. % |
|--------------|----------|----------|
| Masc. | 5 17 | 0 0 |
| Femin. | 1 3 | 0 0 |
| Total | 6 | 0 |

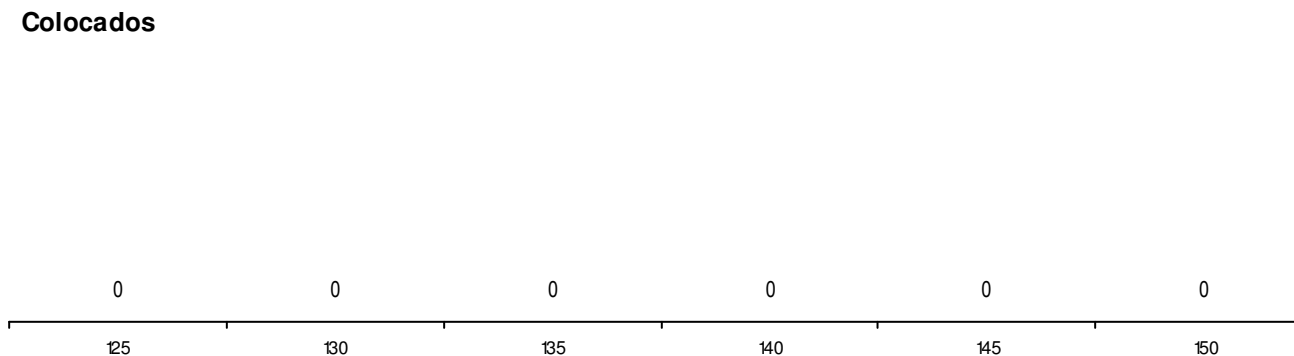
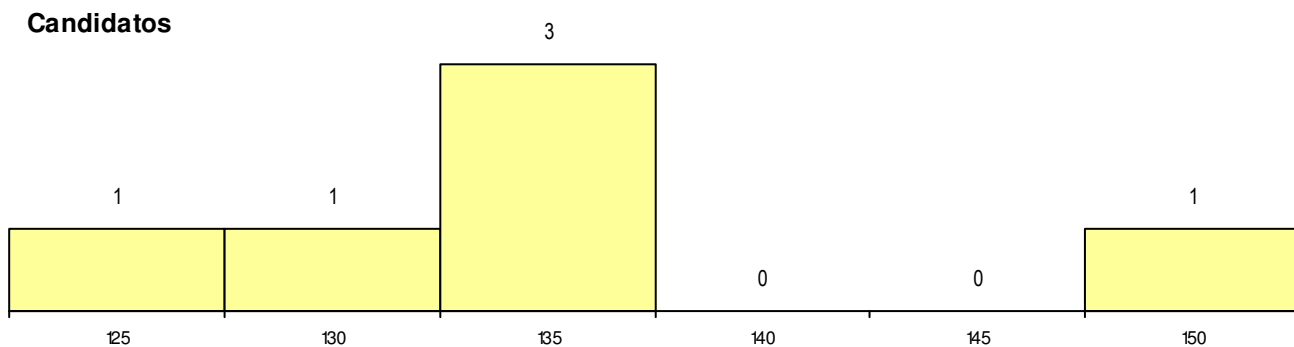
CURSO DO 12º ANO (15 mais frequentes)

| Curso 12º ano | Cands. % | Cols. % |
|--|----------|---------|
| F60 Ciências e Tecnologias | 4 13 | 0 0 |
| C80 Recorrente - Ciências e Tecnologia | 2 7 | 0 0 |

MÉDIAS dos Colocados

Nota de candidatura
 Prova de ingresso
 Média do 12º ano
 Média do 10º/11º ano

DISTRIBUIÇÕES DE NOTAS DE CANDIDATURA



Estabelecimento: 1000 Universidade do Minho
Curso Superior: 9098 Engenharia de Telecomunicações e Informática
Licenciatura

| OPÇÃO CANDIDATURA | | | | ETAPA COLOCAÇÃO (contingente) | | | | DISTRITO/GAES DE CANDIDATURA | | | |
|-------------------|----------|----------|-----|-------------------------------|----------|----------|------|------------------------------|----------|----------|-----|
| Opção | Cands. % | Cols. % | | Etapa Colocação | Cands. % | Cols. % | Nota | Distrito Origem | Cands. % | Cols. % | |
| 3ª | 1 | 3 | 0 0 | 17 Geral | 1 | 3 | 0 0 | Braga | 1 | 3 | 0 0 |
| Total | 1 | 0 | | Total | 1 | 0 | | Total | 1 | 0 | |

| SEXO DOS CANDIDATOS | | | | CURSO DO 12º ANO (15 mais frequentes) | | | |
|---------------------|----------|----------|-----|---------------------------------------|----------|---------|-----|
| Sexo | Cands. % | Cols. % | | Curso 12º ano | Cands. % | Cols. % | |
| Masc. | 1 | 3 | 0 0 | F60 Ciências e Tecnologias | 1 | 3 | 0 0 |
| Total | 1 | 0 | | | | | |


MÉDIAS dos Colocados

Nota de candidatura
 Prova de ingresso
 Média do 12º ano
 Média do 10º/11º ano

DISTRIBUIÇÕES DE NOTAS DE CANDIDATURA

Candidatos

1



125

Colocados

0

125

Estabelecimento: 1000 Universidade do Minho
Curso Superior: 9104 Engenharia e Gestão Industrial
Licenciatura

OPÇÃO CANDIDATURA

| Opção | Cands. % | Cols. % |
|--------------|----------|----------|
| 1ª | 2 7 | 0 0 |
| 2ª | 1 4 | 0 0 |
| Total | 3 | 0 |

ETAPA COLOCAÇÃO (contingente)

| Etapa Colocação | Cands. % | Cols. % | Nota |
|-----------------|----------|----------|------|
| 17 Geral | 3 11 | 0 0 | |
| Total | 3 | 0 | |

DISTRITO/GAES DE CANDIDATURA

| Distrito Origem | Cands. % | Cols. % |
|-----------------|----------|----------|
| Braga | 2 7 | 0 0 |
| Porto | 1 4 | 0 0 |
| Total | 3 | 0 |

SEXO DOS CANDIDATOS

| Sexo | Cands. % | Cols. % |
|--------------|----------|----------|
| Masc. | 1 4 | 0 0 |
| Femin. | 2 7 | 0 0 |
| Total | 3 | 0 |

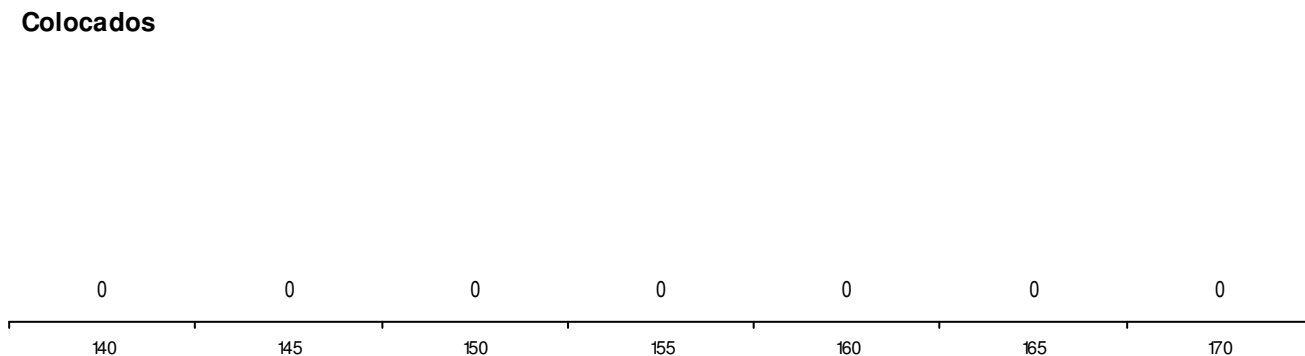
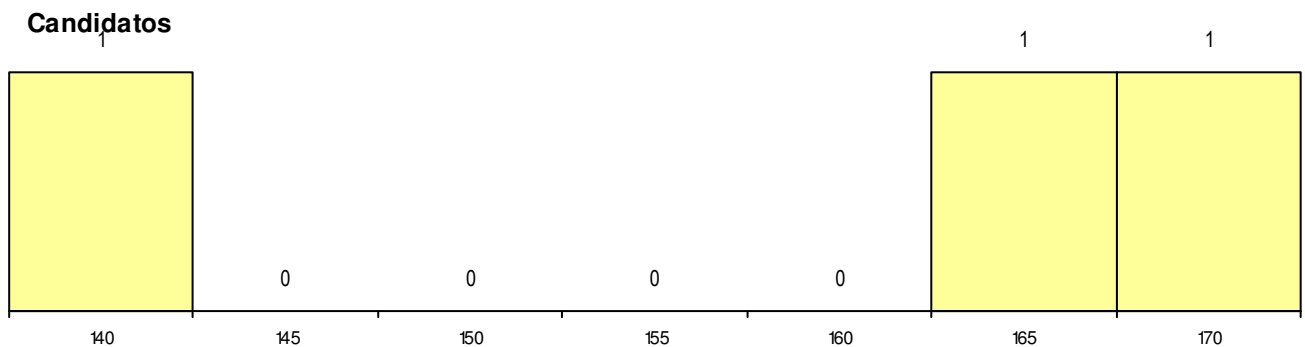
CURSO DO 12º ANO (15 mais frequentes)

| Curso 12º ano | Cands. % | Cols. % |
|------------------------------|----------|---------|
| F60 Ciências e Tecnologias | 2 7 | 0 0 |
| F61 Ciências Socioeconómicas | 1 4 | 0 0 |

MÉDIAS dos Colocados

Nota de candidatura
 Prova de ingresso
 Média do 12º ano
 Média do 10º/11º ano

DISTRIBUIÇÕES DE NOTAS DE CANDIDATURA



Estabelecimento: 1000 Universidade do Minho
Curso Superior: 9113 Engenharia Física
 Licenciatura

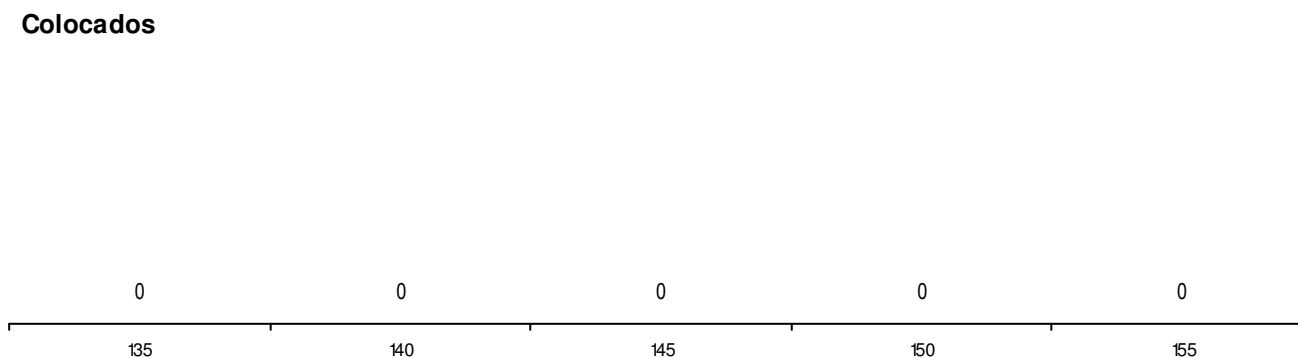
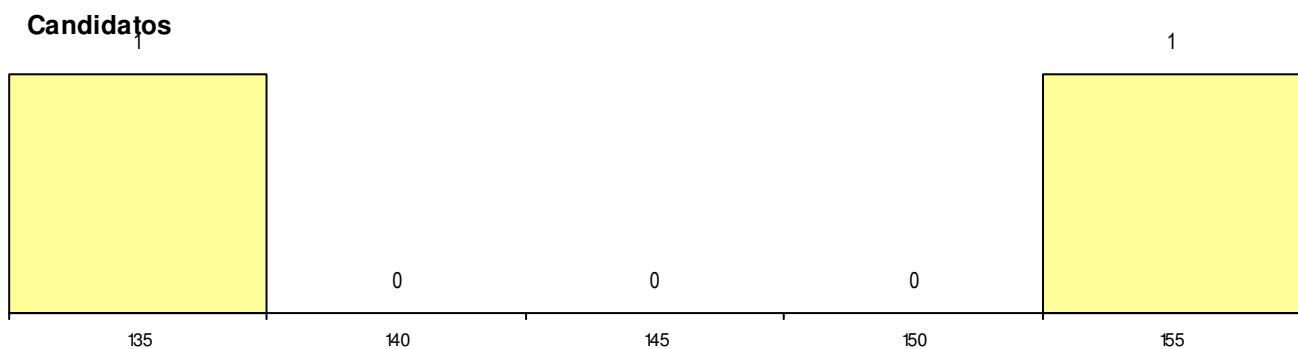
| OPÇÃO CANDIDATURA | | | ETAPA COLOCAÇÃO (contingente) | | | | DISTRITO/GAES DE CANDIDATURA | | | | | | |
|-------------------|----------|----------|-------------------------------|----------|----------|------|------------------------------|----------|----------|---|----|---|---|
| Opção | Cands. % | Cols. % | Etapa Colocação | Cands. % | Cols. % | Nota | Distrito Origem | Cands. % | Cols. % | | | | |
| 1ª | 1 | 17 | 0 | 0 | 17 | 33 | 0 | 0 | Braga | 2 | 33 | 0 | 0 |
| 2ª | 1 | 17 | 0 | 0 | | | | | | | | | |
| Total | 2 | 0 | Total | 2 | 0 | | Total | 2 | 0 | | | | |

| SEXO DOS CANDIDATOS | | | CURSO DO 12º ANO (15 mais frequentes) | | | | |
|---------------------|----------|----------|---------------------------------------|----------|---------|---|---|
| Sexo | Cands. % | Cols. % | Curso 12º ano | Cands. % | Cols. % | | |
| Masc. | 1 | 17 | F60 Ciências e Tecnologias | 2 | 33 | 0 | 0 |
| Femin. | 1 | 17 | | | | | |
| Total | 2 | 0 | | | | | |

MÉDIAS dos Colocados

Nota de candidatura
 Prova de ingresso
 Média do 12º ano
 Média do 10º/11º ano

DISTRIBUIÇÕES DE NOTAS DE CANDIDATURA



Estabelecimento: 1000 Universidade do Minho
Curso Superior: 9119 Engenharia Informática
 Licenciatura

OPÇÃO CANDIDATURA

| Opção | Cands. % | Cols. % |
|--------------|-----------|----------|
| 1ª | 13 9 | 0 0 |
| 2ª | 7 5 | 1 100 |
| 3ª | 6 4 | 0 0 |
| 4ª | 1 1 | 0 0 |
| 5ª | 3 2 | 0 0 |
| Total | 30 | 1 |

ETAPA COLOCAÇÃO (contingente)

| Etapa Colocação | Cands. % | Cols. % | Nota |
|-----------------|-----------|----------|-------|
| 17 Geral | 30 21 | 1 100 | 170.0 |
| Total | 30 | 1 | |

DISTRITO/GAES DE CANDIDATURA

| Distrito Origem | Cands. % | Cols. % |
|------------------|-----------|----------|
| Braga | 18 12 | 0 0 |
| Porto | 8 5 | 1 100 |
| Viana do Castelo | 3 2 | 0 0 |
| Leiria | 1 1 | 0 0 |
| Total | 30 | 1 |

SEXO DOS CANDIDATOS

| Sexo | Cands. % | Cols. % |
|--------------|-----------|----------|
| Masc. | 28 19 | 0 0 |
| Femin. | 2 1 | 1 100 |
| Total | 30 | 1 |

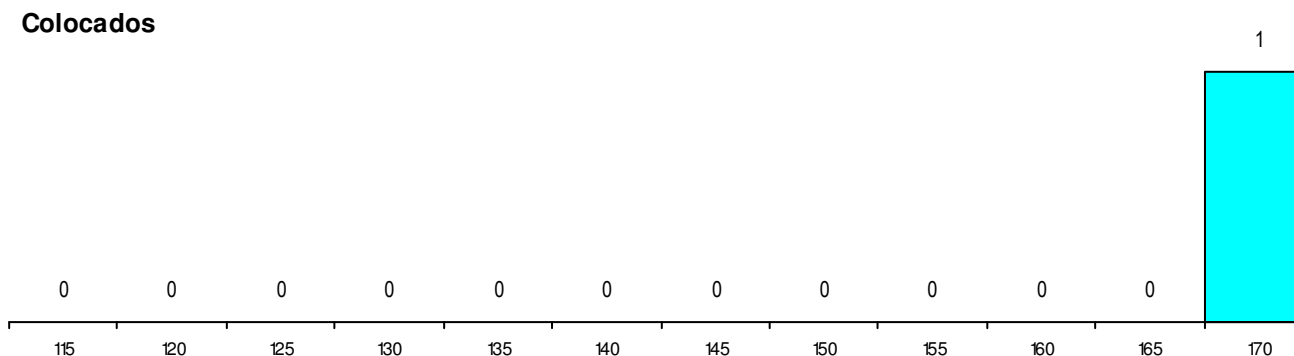
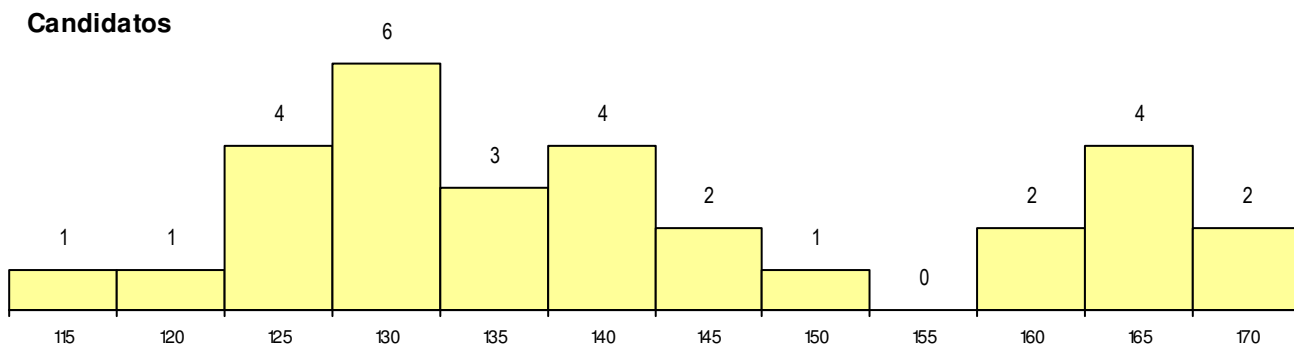
CURSO DO 12º ANO (15 mais frequentes)

| Curso 12º ano | Cands. % | Cols. % |
|-------------------------------------|----------|---------|
| F60 Ciências e Tecnologias | 27 18 | 1 100 |
| P56 Técnico de Gestão e Programação | 1 1 | 0 0 |
| H21 Informática (VT) | 1 1 | 0 0 |
| F62 Línguas e Humanidades | 1 1 | 0 0 |

MÉDIAS dos Colocados

Nota de candidatura 170.0
 Prova de ingresso 173.0
 Média do 12º ano 168.0
 Média do 10º/11º ano 168.0

DISTRIBUIÇÕES DE NOTAS DE CANDIDATURA



Estabelecimento: 1000 Universidade do Minho
Curso Superior: 9123 Engenharia Mecânica
 Licenciatura

OPÇÃO CANDIDATURA

| Opção | Cands. % | Cols. % |
|--------------|----------|----------|
| 1ª | 6 22 | 2 100 |
| 2ª | 2 7 | 0 0 |
| 3ª | 1 4 | 0 0 |
| Total | 9 | 2 |

ETAPA COLOCAÇÃO (contingente)

| Etapa Colocação | Cands. % | Cols. % | Nota |
|-----------------|----------|----------|-------|
| 17 Geral | 9 33 | 2 100 | 161.8 |
| Total | 9 | 2 | |

DISTRITO/GAES DE CANDIDATURA

| Distrito Origem | Cands. % | Cols. % |
|------------------|----------|----------|
| Braga | 6 22 | 1 50 |
| Porto | 2 7 | 1 50 |
| Viana do Castelo | 1 4 | 0 0 |
| Total | 9 | 2 |

SEXO DOS CANDIDATOS

| Sexo | Cands. % | Cols. % |
|--------------|----------|----------|
| Masc. | 7 26 | 1 50 |
| Femin. | 2 7 | 1 50 |
| Total | 9 | 2 |

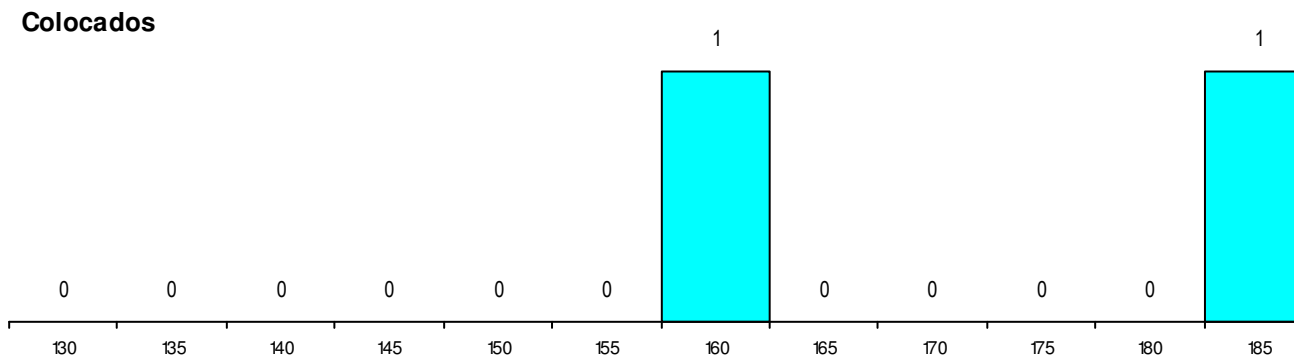
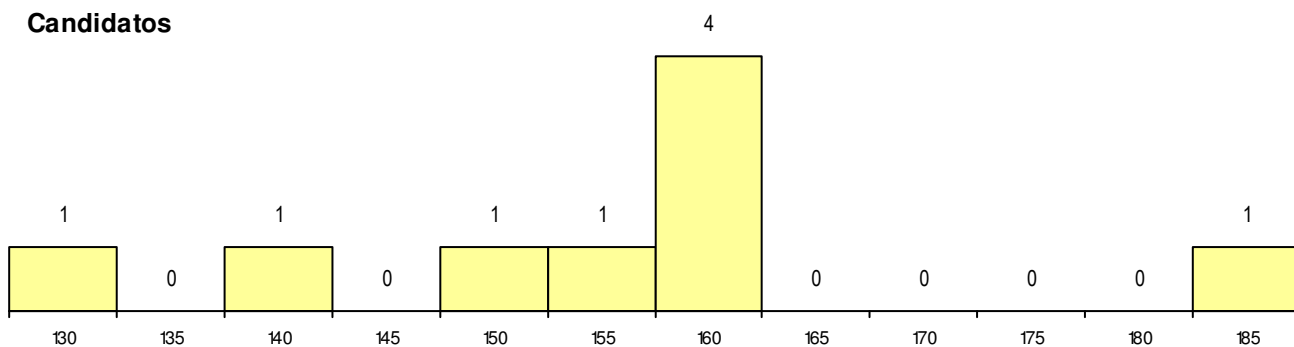
CURSO DO 12º ANO (15 mais frequentes)

| Curso 12º ano | Cands. % | Cols. % |
|--|----------|---------|
| F60 Ciências e Tecnologias | 7 26 | 2 100 |
| U51 Técnico de Manutenção Industrial / | 1 4 | 0 0 |
| C60 Ciências e Tecnologias | 1 4 | 0 0 |

MÉDIAS dos Colocados

Nota de candidatura 173.7
 Prova de ingresso 165.0
 Média do 12º ano 179.5
 Média do 10º/11º ano 179.5

DISTRIBUIÇÕES DE NOTAS DE CANDIDATURA



Estabelecimento: 1000 Universidade do Minho
Curso Superior: 9127 Engenharia Têxtil
 Licenciatura

| OPÇÃO CANDIDATURA | | | ETAPA COLOCAÇÃO (contingente) | | | | DISTRITO/GAES DE CANDIDATURA | | | | | | | | |
|-------------------|----------|----------|-------------------------------|-----------|--------------|----------|------------------------------|----------|-----------|--------------|--------------|----------|----------|----------|-----------|
| Opção | Cands. % | Cols. % | Etapa Colocação | Cands. % | Cols. % | Nota | Distrito Origem | Cands. % | Cols. % | | | | | | |
| 3ª | 1 | 7 | 1 | 50 | 17 Geral | 1 | 7 | 1 | 50 | 132.6 | Braga | 1 | 7 | 1 | 50 |
| Total | 1 | 7 | 1 | 50 | Total | 1 | 7 | 1 | 50 | 132.6 | Total | 1 | 7 | 1 | 50 |

| SEXO DOS CANDIDATOS | | | CURSO DO 12º ANO (15 mais frequentes) | | | | |
|---------------------|----------|----------|---------------------------------------|----------|---------|---|----|
| Sexo | Cands. % | Cols. % | Curso 12º ano | Cands. % | Cols. % | | |
| Masc. | 1 | 7 | F60 Ciências e Tecnologias | 1 | 7 | 1 | 50 |
| Total | 1 | 7 | | | | | |


MÉDIAS dos Colocados

| | |
|----------------------|-------|
| Nota de candidatura | 132.6 |
| Prova de ingresso | 100.5 |
| Média do 12º ano | 154.0 |
| Média do 10º/11º ano | 154.0 |

DISTRIBUIÇÕES DE NOTAS DE CANDIDATURA

Candidatos


1



135

Colocados

1



135

Estabelecimento: 1000 Universidade do Minho
Curso Superior: 9134 Estudos Culturais
Licenciatura

OPÇÃO CANDIDATURA

| Opção | Cands. % | Cols. % |
|--------------|----------|---------|
| 1ª | 2 5 | 0 0 |
| 2ª | 2 5 | 0 0 |
| 3ª | 5 13 | 0 0 |
| 4ª | 3 8 | 0 0 |
| 5ª | 3 8 | 0 0 |
| 6ª | 1 3 | 0 0 |
| Total | 16 | 0 |

ETAPA COLOCAÇÃO (contingente)

| Etapa Colocação | Cands. % | Cols. % | Nota |
|-----------------|----------|---------|------|
| 17 Geral | 16 41 | 0 0 | |
| Total | 16 | 0 | |

DISTRITO/GAES DE CANDIDATURA

| Distrito Origem | Cands. % | Cols. % |
|-----------------|----------|---------|
| Braga | 11 28 | 0 0 |
| Porto | 4 10 | 0 0 |
| Faro | 1 3 | 0 0 |
| Total | 16 | 0 |

SEXO DOS CANDIDATOS

| Sexo | Cands. % | Cols. % |
|--------------|----------|---------|
| Masc. | 5 13 | 0 0 |
| Femin. | 11 28 | 0 0 |
| Total | 16 | 0 |

CURSO DO 12º ANO (15 mais frequentes)

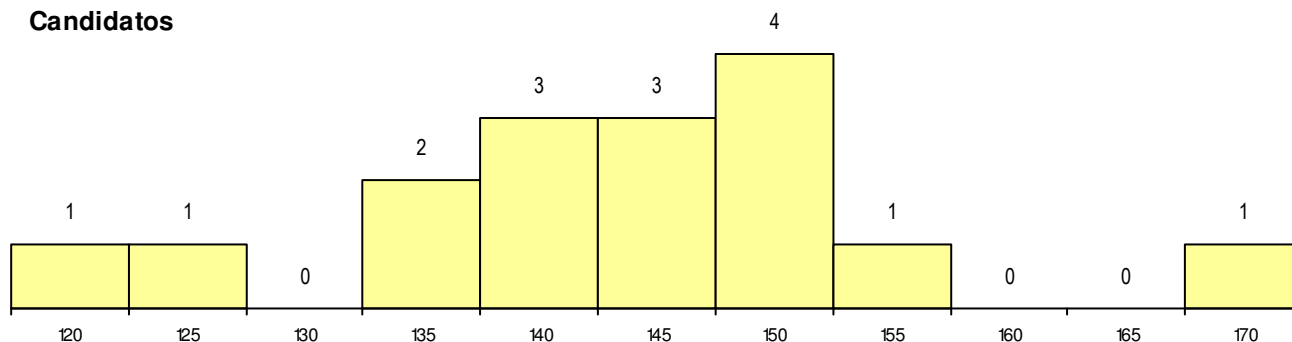
| Curso 12º ano | Cands. % | Cols. % |
|--|----------|---------|
| F62 Línguas e Humanidades | 11 28 | 0 0 |
| R17 Técnico em Animação de Turismo | 1 3 | 0 0 |
| P91 Técnico de Turismo | 1 3 | 0 0 |
| P56 Técnico de Gestão e Programação | 1 3 | 0 0 |
| P44 Técnico de Eletrónica, Automação e | 1 3 | 0 0 |
| P18 Técnico de Apoio à Infância | 1 3 | 0 0 |

MÉDIAS dos Colocados

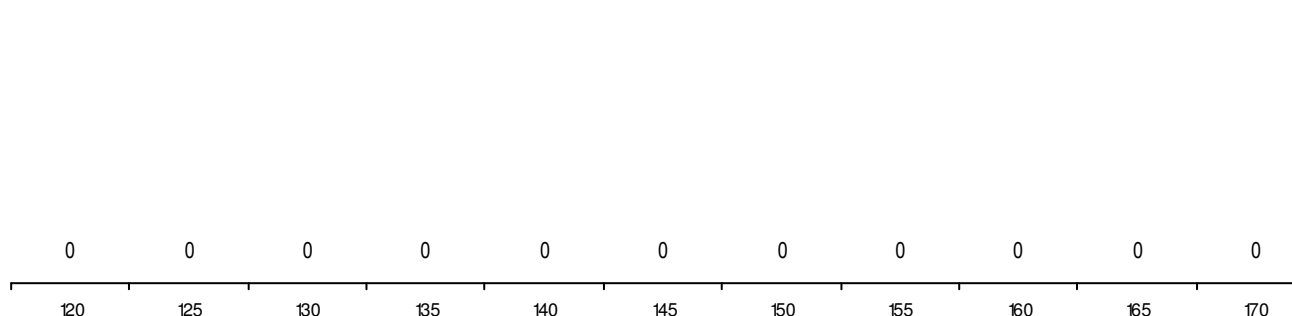
Nota de candidatura
 Prova de ingresso
 Média do 12º ano
 Média do 10º/11º ano

DISTRIBUIÇÕES DE NOTAS DE CANDIDATURA

Candidatos



Colocados



Estabelecimento: 1000 Universidade do Minho
Curso Superior: 9139 Filosofia
Licenciatura

OPÇÃO CANDIDATURA

| Opção | Cands. % | Cols. % |
|--------------|-----------|----------|
| 1ª | 1 2 | 0 0 |
| 2ª | 4 8 | 0 0 |
| 3ª | 3 6 | 0 0 |
| 4ª | 4 8 | 1 20 |
| 5ª | 1 2 | 1 20 |
| 6ª | 1 2 | 0 0 |
| Total | 14 | 2 |

ETAPA COLOCAÇÃO (contingente)

| Etapa Colocação | Cands. % | Cols. % | Nota |
|-----------------|-----------|----------|-------|
| 17 Geral | 14 28 | 2 40 | 144.4 |
| Total | 14 | 2 | |

DISTRITO/GAES DE CANDIDATURA

| Distrito Origem | Cands. % | Cols. % |
|-----------------|-----------|----------|
| Braga | 11 22 | 2 40 |
| Porto | 2 4 | 0 0 |
| R. A. Madeira | 1 2 | 0 0 |
| Total | 14 | 2 |

SEXO DOS CANDIDATOS

| Sexo | Cands. % | Cols. % |
|--------------|-----------|----------|
| Masc. | 7 14 | 0 0 |
| Femin. | 7 14 | 2 40 |
| Total | 14 | 2 |

CURSO DO 12º ANO

(15 mais frequentes)

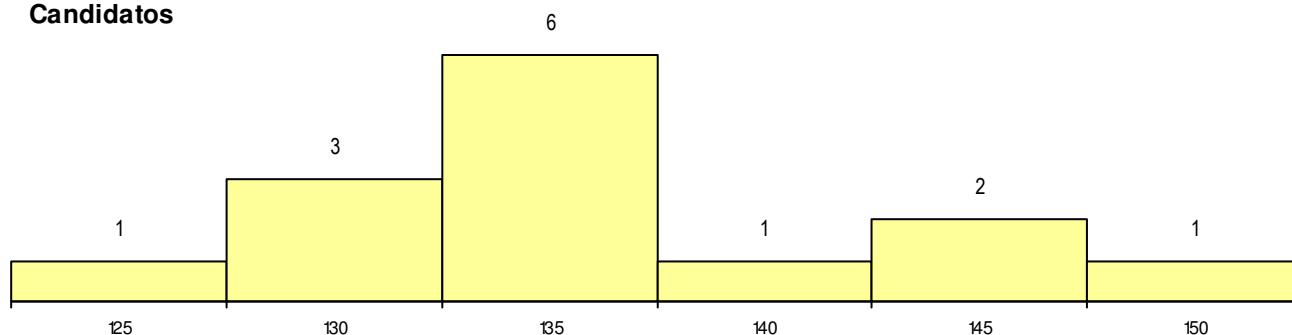
| Curso 12º ano | Cands. % | Cols. % |
|--|----------|---------|
| F62 Línguas e Humanidades | 9 18 | 1 20 |
| F60 Ciências e Tecnologias | 2 4 | 1 20 |
| 950 Equivalências Estrangeiras (Decret | 1 2 | 0 0 |
| P11 Técnico Auxiliar de Saúde | 1 2 | 0 0 |
| C62 Línguas e Humanidades | 1 2 | 0 0 |

MÉDIAS dos Colocados

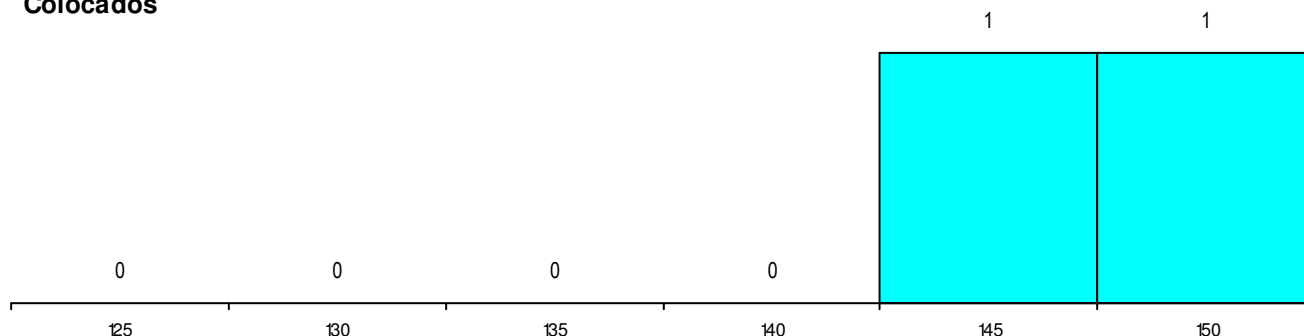
| | |
|----------------------|-------|
| Nota de candidatura | 147.0 |
| Prova de ingresso | 150.0 |
| Média do 12º ano | 145.0 |
| Média do 10º/11º ano | 145.0 |

DISTRIBUIÇÕES DE NOTAS DE CANDIDATURA

Candidatos



Colocados



Estabelecimento: 1000 Universidade do Minho
Curso Superior: 9146 Geologia
 Licenciatura

OPÇÃO CANDIDATURA

| Opção | Cands. % | Cols. % |
|--------------|----------|---------|
| 1ª | 1 2 | 1 17 |
| 2ª | 2 5 | 1 17 |
| 3ª | 1 2 | 0 0 |
| 4ª | 1 2 | 0 0 |
| 5ª | 3 7 | 0 0 |
| 6ª | 2 5 | 0 0 |
| Total | 10 | 2 |

ETAPA COLOCAÇÃO (contingente)

| Etapa Colocação | Cands. % | Cols. % | Nota |
|-----------------|----------|---------|-------|
| 17 Geral | 10 23 | 2 33 | 125.4 |
| Total | 10 | 2 | |

DISTRITO/GAES DE CANDIDATURA

| Distrito Origem | Cands. % | Cols. % |
|-----------------|----------|---------|
| Braga | 6 14 | 2 33 |
| Porto | 2 5 | 0 0 |
| Lisboa | 1 2 | 0 0 |
| Aveiro | 1 2 | 0 0 |
| Total | 10 | 2 |

SEXO DOS CANDIDATOS

| Sexo | Cands. % | Cols. % |
|--------------|----------|---------|
| Masc. | 7 16 | 2 33 |
| Femin. | 3 7 | 0 0 |
| Total | 10 | 2 |

CURSO DO 12º ANO

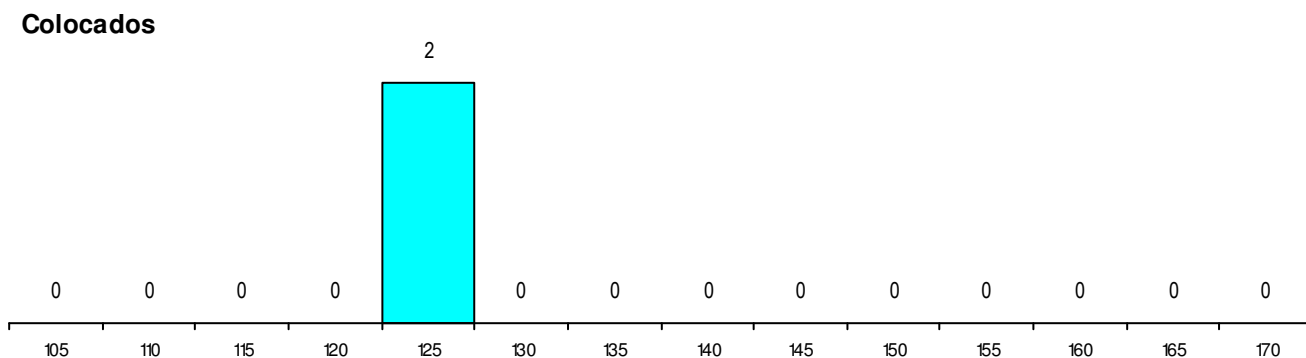
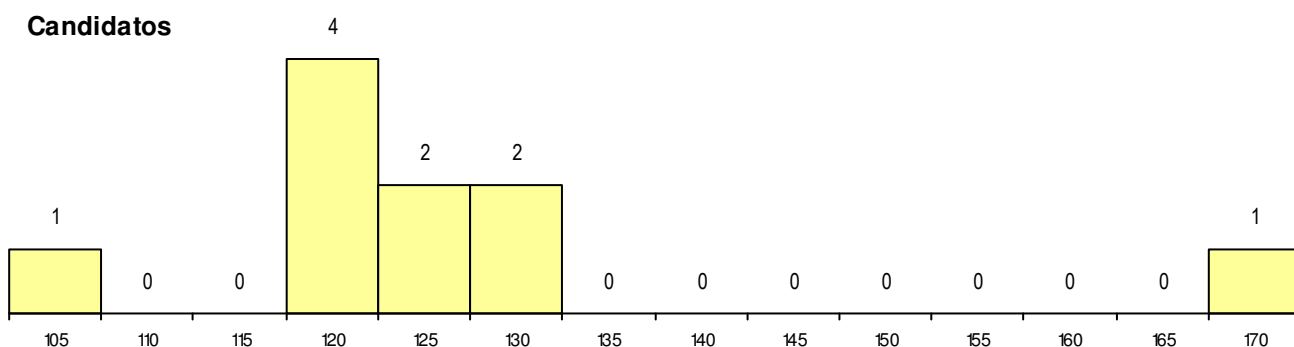
(15 mais frequentes)

| Curso 12º ano | Cands. % | Cols. % |
|-------------------------------------|----------|---------|
| F60 Ciências e Tecnologias | 7 16 | 2 33 |
| 966 Cursos EFA, Formações Modulares | 1 2 | 0 0 |
| C62 Línguas e Humanidades | 1 2 | 0 0 |
| 001 1.º curso | 1 2 | 0 0 |

MÉDIAS dos Colocados

| | |
|----------------------|-------|
| Nota de candidatura | 125.7 |
| Prova de ingresso | 111.0 |
| Média do 12º ano | 135.5 |
| Média do 10º/11º ano | 135.5 |

DISTRIBUIÇÕES DE NOTAS DE CANDIDATURA



Estabelecimento: 1000 Universidade do Minho
Curso Superior: 9147 Gestão
 Licenciatura

OPÇÃO CANDIDATURA

| Opção | Cands. % | Cols. % |
|--------------|-----------|----------|
| 1ª | 16 16 | 1 6 |
| 2ª | 8 8 | 0 0 |
| 3ª | 9 9 | 0 0 |
| 4ª | 2 2 | 0 0 |
| 6ª | 1 1 | 0 0 |
| Total | 36 | 1 |

ETAPA COLOCAÇÃO (contingente)

| Etapa Colocação | Cands. % | Cols. % | Nota |
|-----------------|-----------|----------|-------|
| 17 Geral | 36 35 | 1 6 | 187.4 |
| Total | 36 | 1 | |

DISTRITO/GAES DE CANDIDATURA

| Distrito Origem | Cands. % | Cols. % |
|------------------|-----------|----------|
| Braga | 23 22 | 1 6 |
| Porto | 9 9 | 0 0 |
| Viana do Castelo | 3 3 | 0 0 |
| Vila Real | 1 1 | 0 0 |
| Total | 36 | 1 |

SEXO DOS CANDIDATOS

| Sexo | Cands. % | Cols. % |
|--------------|-----------|----------|
| Masc. | 12 12 | 1 6 |
| Femin. | 24 23 | 0 0 |
| Total | 36 | 1 |

CURSO DO 12º ANO (15 mais frequentes)

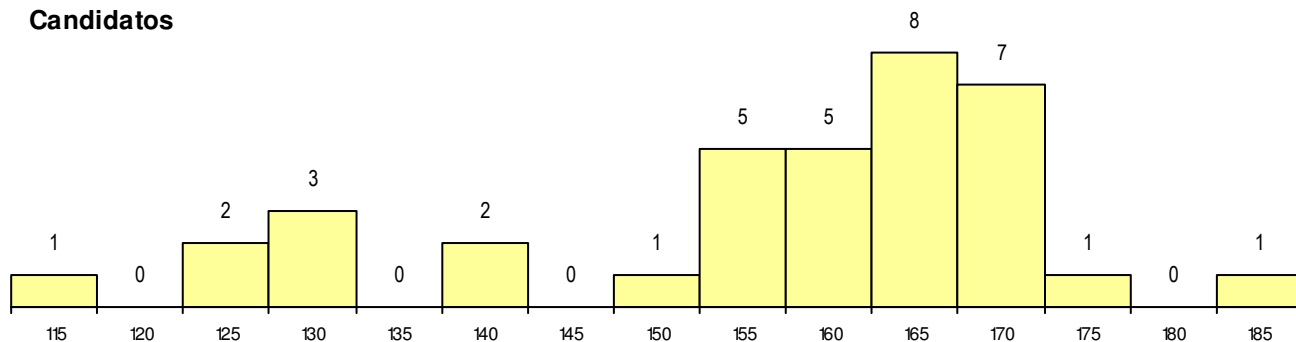
| Curso 12º ano | Cands. % | Cols. % |
|--|----------|---------|
| F61 Ciências Socioeconómicas | 18 17 | 0 0 |
| F60 Ciências e Tecnologias | 16 16 | 1 6 |
| 950 Equivalências Estrangeiras (Decret | 1 1 | 0 0 |
| C81 Recorrente - Ciências Socioeconóm | 1 1 | 0 0 |

MÉDIAS dos Colocados

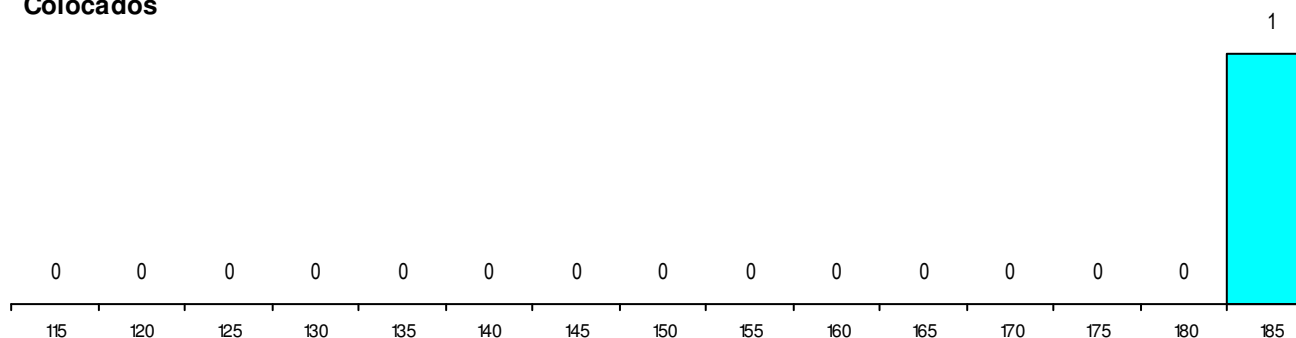
Nota de candidatura 187.4
 Prova de ingresso 191.0
 Média do 12º ano 185.0
 Média do 10º/11º ano 185.0

DISTRIBUIÇÕES DE NOTAS DE CANDIDATURA

Candidatos



Colocados



Estabelecimento: 1000 Universidade do Minho
Curso Superior: 9181 História
Licenciatura

OPÇÃO CANDIDATURA

| Opção | Cands. % | Cols. % |
|--------------|----------|---------|
| 1ª | 7 12 | 1 14 |
| 2ª | 5 9 | 0 0 |
| 3ª | 5 9 | 0 0 |
| 4ª | 1 2 | 0 0 |
| 6ª | 1 2 | 0 0 |
| Total | 19 | 1 |

ETAPA COLOCAÇÃO (contingente)

| Etapa Colocação | Cands. % | Cols. % | Nota |
|-----------------|----------|---------|-------|
| 17 Geral | 19 33 | 1 14 | 150.0 |
| Total | 19 | 1 | |

DISTRITO/GAES DE CANDIDATURA

| Distrito Origem | Cands. % | Cols. % |
|-----------------|----------|---------|
| Braga | 11 19 | 0 0 |
| Porto | 6 11 | 1 14 |
| R. A. Madeira | 1 2 | 0 0 |
| Castelo Branco | 1 2 | 0 0 |
| Total | 19 | 1 |

SEXO DOS CANDIDATOS

| Sexo | Cands. % | Cols. % |
|--------------|----------|---------|
| Masc. | 13 23 | 1 14 |
| Femin. | 6 11 | 0 0 |
| Total | 19 | 1 |

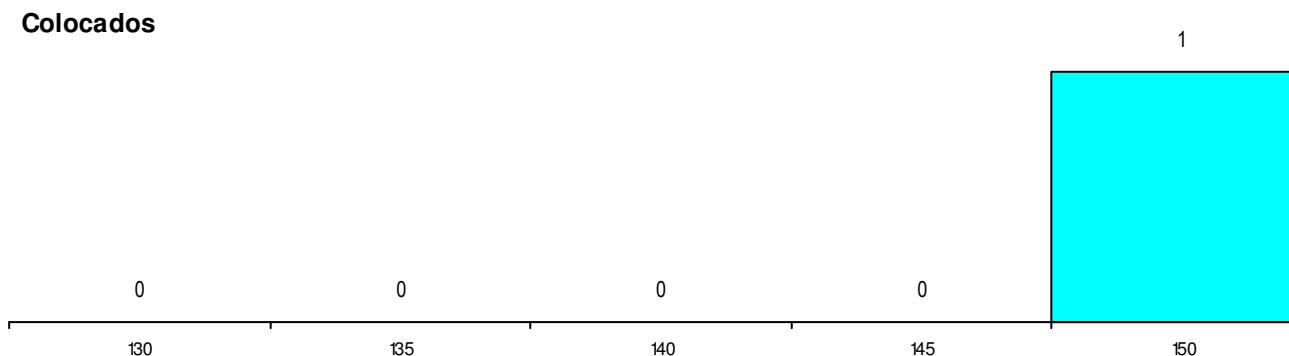
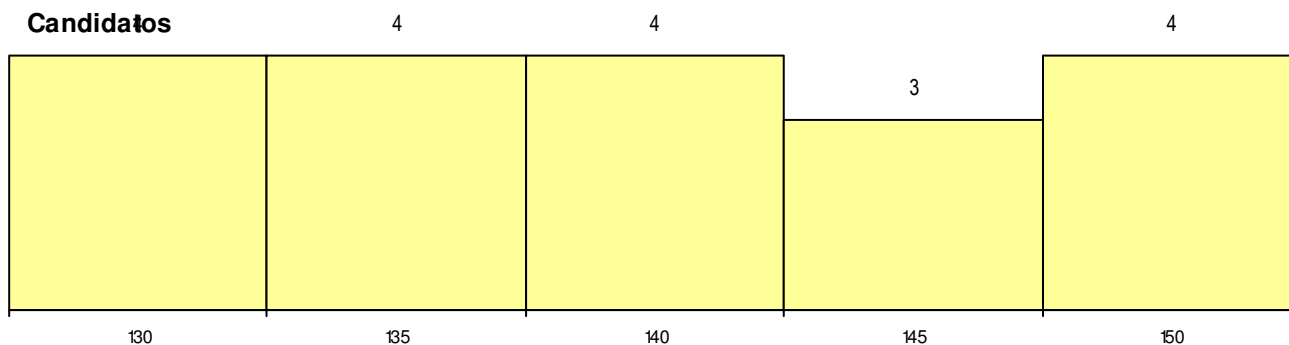
CURSO DO 12º ANO (15 mais frequentes)

| Curso 12º ano | Cands. % | Cols. % |
|--------------------------------------|----------|---------|
| F62 Línguas e Humanidades | 15 26 | 1 14 |
| C62 Línguas e Humanidades | 3 5 | 0 0 |
| C82 Recorrente - Línguas e Humanidad | 1 2 | 0 0 |

MÉDIAS dos Colocados

Nota de candidatura 150.0
 Prova de ingresso 162.0
 Média do 12º ano 142.0
 Média do 10º/11º ano 142.0

DISTRIBUIÇÕES DE NOTAS DE CANDIDATURA



Estabelecimento: 1000 Universidade do Minho
Curso Superior: 9192 Línguas Aplicadas
Licenciatura

OPÇÃO CANDIDATURA

| Opção | Cands. % | Cols. % |
|--------------|----------|---------|
| 1ª | 3 4 | 0 0 |
| 2ª | 6 8 | 0 0 |
| 3ª | 4 5 | 0 0 |
| 4ª | 4 5 | 0 0 |
| 5ª | 2 3 | 0 0 |
| 6ª | 2 3 | 0 0 |
| Total | 21 | 0 |

ETAPA COLOCAÇÃO (contingente)

| Etapa Colocação | Cands. % | Cols. % | Nota |
|-----------------|----------|---------|------|
| 17 Geral | 21 27 | 0 0 | |
| Total | 21 | 0 | |

DISTRITO/GAES DE CANDIDATURA

| Distrito Origem | Cands. % | Cols. % |
|------------------|----------|---------|
| Braga | 13 17 | 0 0 |
| Porto | 4 5 | 0 0 |
| Aveiro | 2 3 | 0 0 |
| Viana do Castelo | 1 1 | 0 0 |
| Faro | 1 1 | 0 0 |
| Total | 21 | 0 |

SEXO DOS CANDIDATOS

| Sexo | Cands. % | Cols. % |
|--------------|----------|---------|
| Masc. | 8 10 | 0 0 |
| Femin. | 13 17 | 0 0 |
| Total | 21 | 0 |

CURSO DO 12º ANO

(15 mais frequentes)

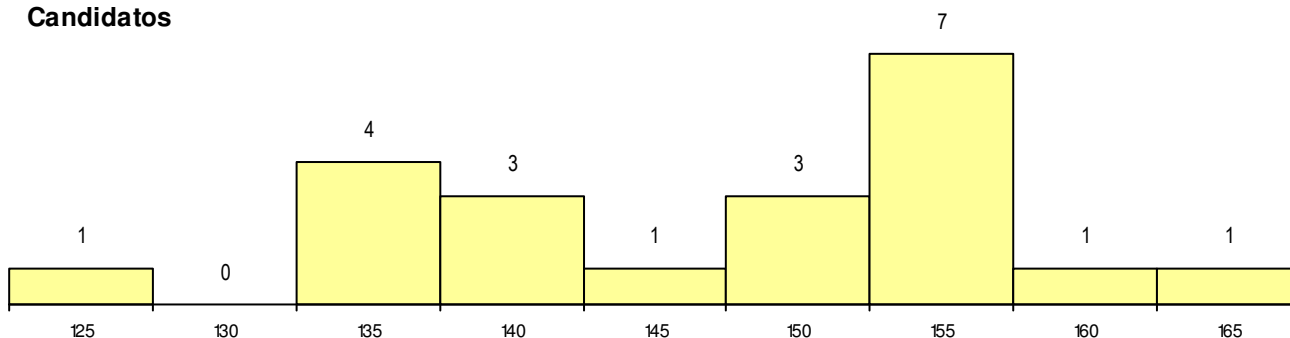
| Curso 12º ano | Cands. % | Cols. % |
|--|----------|---------|
| F62 Línguas e Humanidades | 14 18 | 0 0 |
| F60 Ciências e Tecnologias | 3 4 | 0 0 |
| 950 Equivalências Estrangeiras (Decret | 1 1 | 0 0 |
| R17 Técnico em Animação de Turismo | 1 1 | 0 0 |
| P53 Técnico de Gestão de Equipamento | 1 1 | 0 0 |
| C62 Línguas e Humanidades | 1 1 | 0 0 |

MÉDIAS dos Colocados

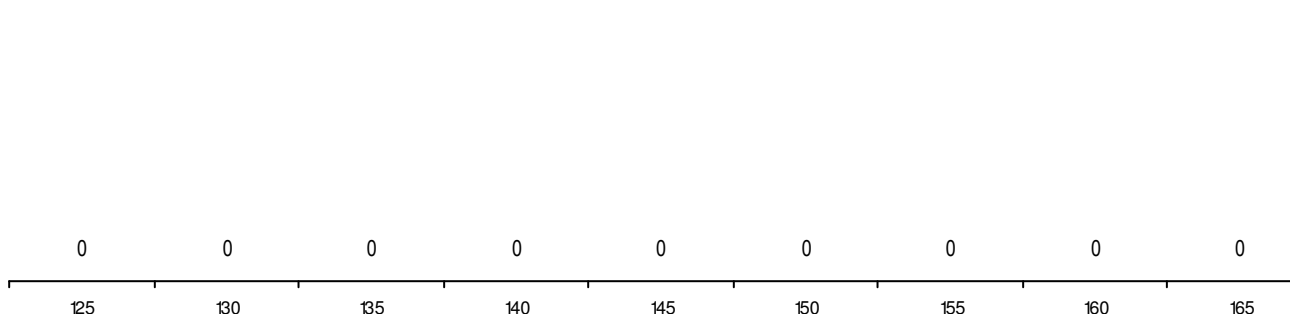
Nota de candidatura
 Prova de ingresso
 Média do 12º ano
 Média do 10º/11º ano

DISTRIBUIÇÕES DE NOTAS DE CANDIDATURA

Candidatos



Colocados



Estabelecimento: 1000 Universidade do Minho
Curso Superior: 9195 Línguas e Literaturas Europeias
Licenciatura

OPÇÃO CANDIDATURA

| Opção | Cands. % | Cols. % |
|--------------|----------|---------|
| 1ª | 5 5 | 0 0 |
| 2ª | 4 4 | 0 0 |
| 3ª | 6 7 | 0 0 |
| 4ª | 2 2 | 0 0 |
| 5ª | 1 1 | 0 0 |
| 6ª | 1 1 | 0 0 |
| Total | 19 | 0 |

ETAPA COLOCAÇÃO (contingente)

| Etapa Colocação | Cands. % | Cols. % | Nota |
|-----------------|----------|---------|------|
| 17 Geral | 19 21 | 0 0 | |
| Total | 19 | 0 | |

DISTRITO/GAES DE CANDIDATURA

| Distrito Origem | Cands. % | Cols. % |
|-----------------|----------|---------|
| Braga | 12 13 | 0 0 |
| Porto | 5 5 | 0 0 |
| Leiria | 1 1 | 0 0 |
| Faro | 1 1 | 0 0 |
| Total | 19 | 0 |

SEXO DOS CANDIDATOS

| Sexo | Cands. % | Cols. % |
|--------------|----------|---------|
| Masc. | 5 5 | 0 0 |
| Femin. | 14 15 | 0 0 |
| Total | 19 | 0 |

CURSO DO 12º ANO (15 mais frequentes)

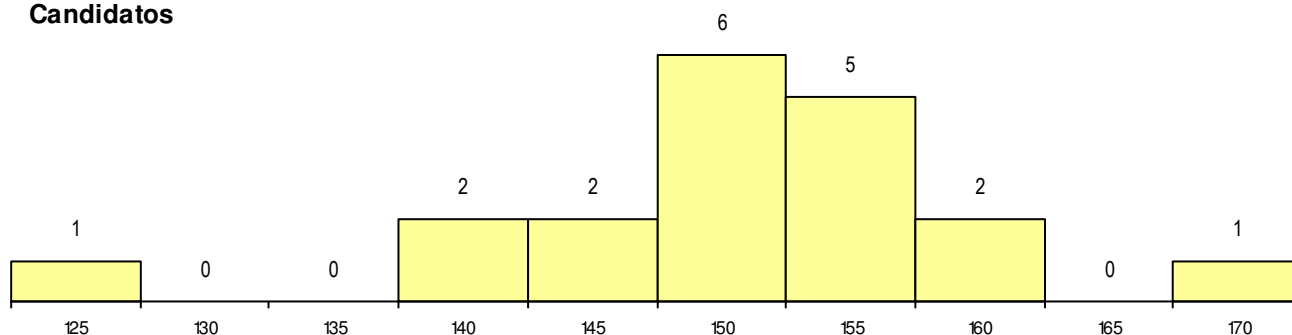
| Curso 12º ano | Cands. % | Cols. % |
|--|----------|---------|
| F62 Línguas e Humanidades | 15 16 | 0 0 |
| 950 Equivalências Estrangeiras (Decret | 1 1 | 0 0 |
| R17 Técnico em Animação de Turismo | 1 1 | 0 0 |
| P91 Técnico de Turismo | 1 1 | 0 0 |
| F60 Ciências e Tecnologias | 1 1 | 0 0 |

MÉDIAS dos Colocados

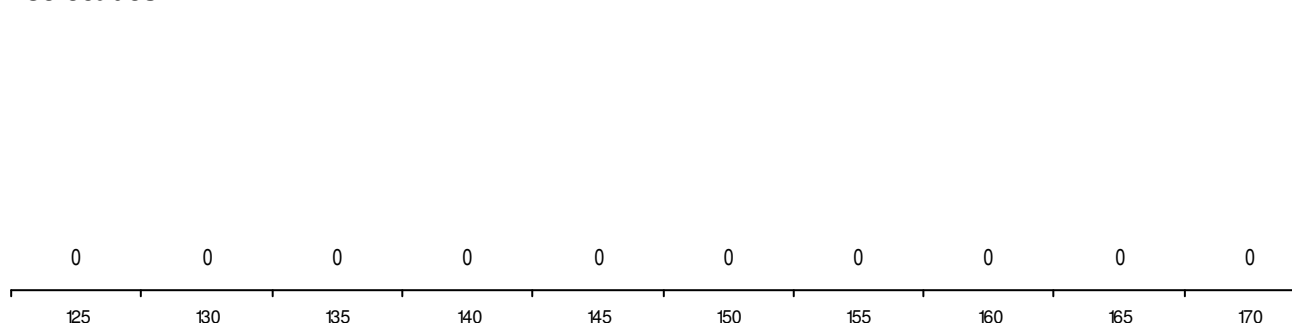
Nota de candidatura
 Prova de ingresso
 Média do 12º ano
 Média do 10º/11º ano

DISTRIBUIÇÕES DE NOTAS DE CANDIDATURA

Candidatos



Colocados



Estabelecimento: 1000 Universidade do Minho
Curso Superior: 9205 Marketing
Licenciatura

OPÇÃO CANDIDATURA

| Opção | Cands. % | Cols. % |
|--------------|-----------|----------|
| 1ª | 14 9 | 0 0 |
| 2ª | 10 6 | 1 33 |
| 3ª | 8 5 | 0 0 |
| 4ª | 5 3 | 0 0 |
| 5ª | 4 2 | 0 0 |
| 6ª | 3 2 | 0 0 |
| Total | 44 | 1 |

ETAPA COLOCAÇÃO (contingente)

| Etapa Colocação | Cands. % | Cols. % | Nota |
|-----------------|-----------|----------|-------|
| 17 Geral | 44 27 | 1 33 | 174.6 |
| Total | 44 | 1 | |

DISTRITO/GAES DE CANDIDATURA

| Distrito Origem | Cands. % | Cols. % |
|------------------|-----------|----------|
| Braga | 34 21 | 1 33 |
| Porto | 6 4 | 0 0 |
| R. A. Madeira | 1 1 | 0 0 |
| Vila Real | 1 1 | 0 0 |
| Viana do Castelo | 1 1 | 0 0 |
| Aveiro | 1 1 | 0 0 |
| Total | 44 | 1 |

SEXO DOS CANDIDATOS

| Sexo | Cands. % | Cols. % |
|--------------|-----------|----------|
| Masc. | 20 12 | 1 33 |
| Femin. | 24 15 | 0 0 |
| Total | 44 | 1 |

CURSO DO 12º ANO

(15 mais frequentes)

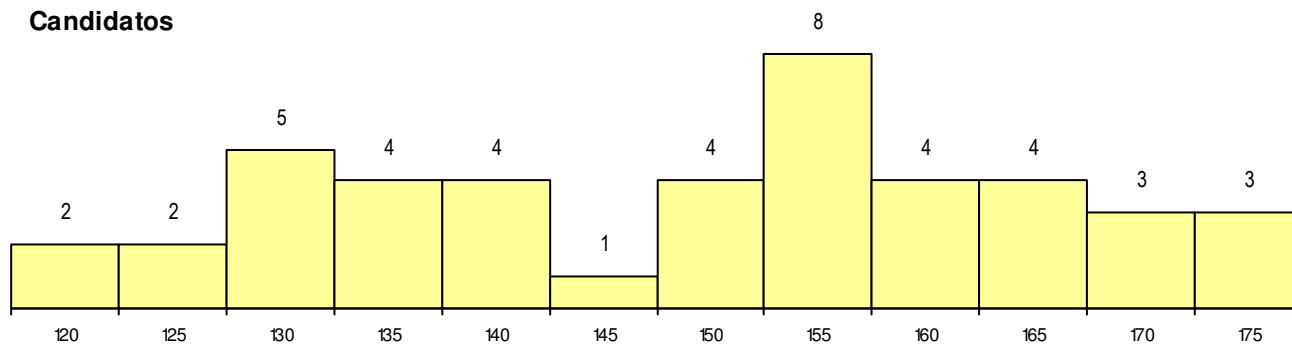
| Curso 12º ano | Cands. % | Cols. % |
|---------------------------------------|----------|---------|
| F61 Ciências Socioeconómicas | 14 9 | 1 33 |
| F62 Línguas e Humanidades | 11 7 | 0 0 |
| F60 Ciências e Tecnologias | 10 6 | 0 0 |
| P91 Técnico de Turismo | 2 1 | 0 0 |
| P28 Técnico de Comunicação - Marketin | 2 1 | 0 0 |
| C62 Línguas e Humanidades | 2 1 | 0 0 |
| P93 Técnico de Vendas | 1 1 | 0 0 |
| P11 Técnico Auxiliar de Saúde | 1 1 | 0 0 |
| C81 Recorrente - Ciências Socioeconóm | 1 1 | 0 0 |

MÉDIAS dos Colocados

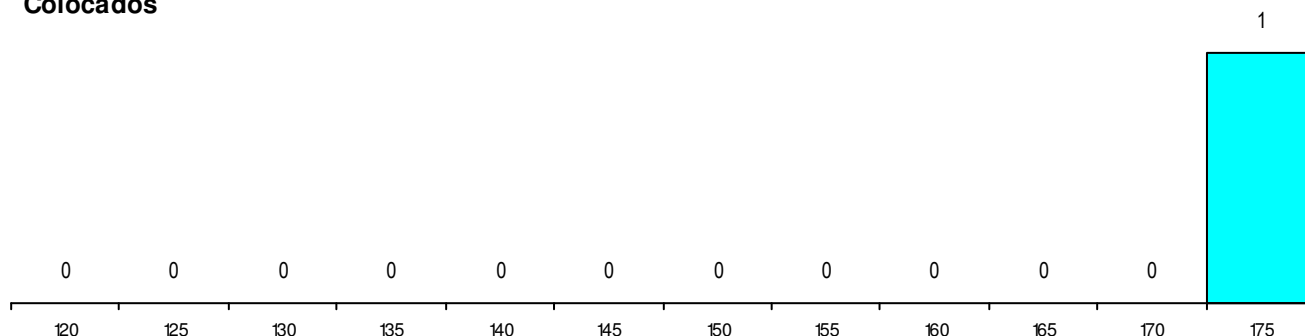
| | |
|----------------------|-------|
| Nota de candidatura | 174.6 |
| Prova de ingresso | 195.0 |
| Média do 12º ano | 161.0 |
| Média do 10º/11º ano | 161.0 |

DISTRIBUIÇÕES DE NOTAS DE CANDIDATURA

Candidatos



Colocados



Estabelecimento: 1000 Universidade do Minho
Curso Superior: 9209 Matemática
 Licenciatura

OPÇÃO CANDIDATURA

| Opção | Cands. % | Cols. % |
|--------------|----------|----------|
| 2ª | 1 5 | 0 0 |
| 3ª | 1 5 | 0 0 |
| 5ª | 1 5 | 0 0 |
| Total | 3 | 0 |

ETAPA COLOCAÇÃO (contingente)

| Etapa Colocação | Cands. % | Cols. % | Nota |
|-----------------|----------|----------|------|
| 17 Geral | 3 14 | 0 0 | |
| Total | 3 | 0 | |

DISTRITO/GAES DE CANDIDATURA

| Distrito Origem | Cands. % | Cols. % |
|-----------------|----------|----------|
| Porto | 2 9 | 0 0 |
| Braga | 1 5 | 0 0 |
| Total | 3 | 0 |

SEXO DOS CANDIDATOS

| Sexo | Cands. % | Cols. % |
|--------------|----------|----------|
| Femin. | 3 14 | 0 0 |
| Total | 3 | 0 |

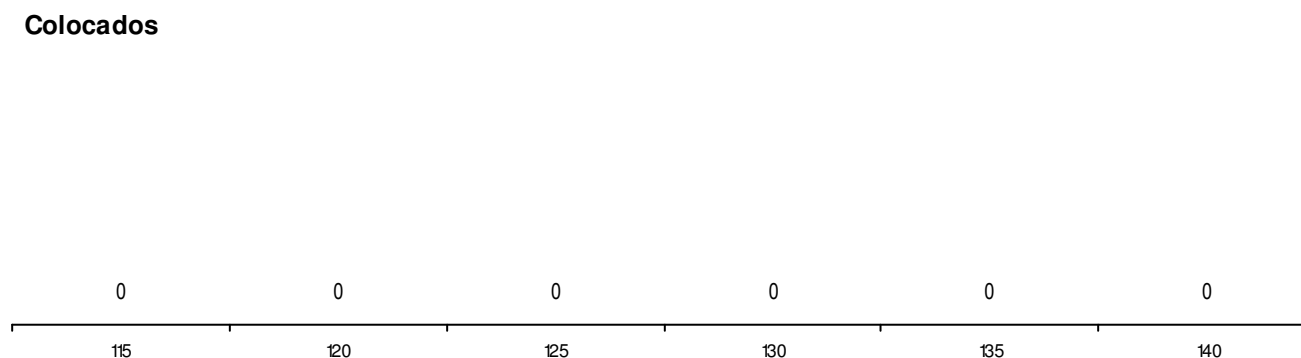
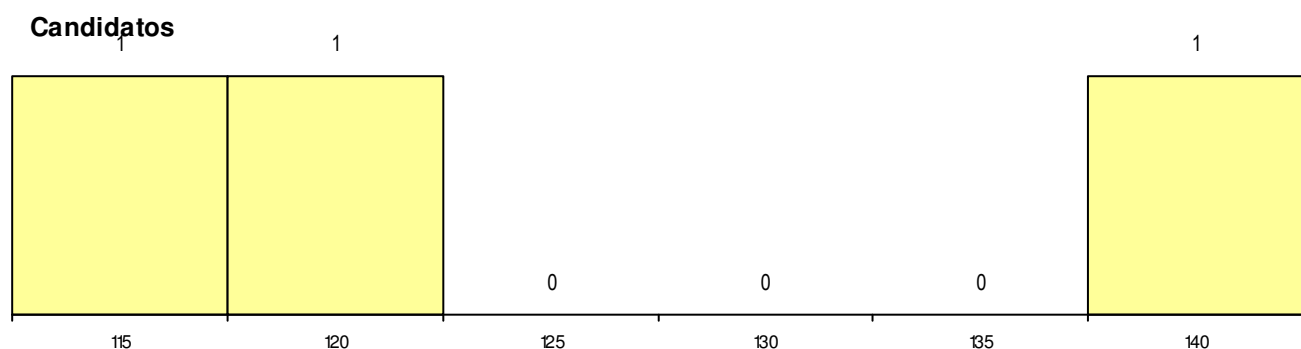
CURSO DO 12º ANO (15 mais frequentes)

| Curso 12º ano | Cands. % | Cols. % |
|--|----------|---------|
| F60 Ciências e Tecnologias | 2 9 | 0 0 |
| 950 Equivalências Estrangeiras (Decret | 1 5 | 0 0 |

MÉDIAS dos Colocados

Nota de candidatura
 Prova de ingresso
 Média do 12º ano
 Média do 10º/11º ano

DISTRIBUIÇÕES DE NOTAS DE CANDIDATURA



Estabelecimento: 1000 Universidade do Minho
Curso Superior: 9219 Psicologia
Licenciatura

OPÇÃO CANDIDATURA

| Opção | Cands. % | Cols. % |
|--------------|-----------|----------|
| 1ª | 21 14 | 1 13 |
| 2ª | 16 10 | 0 0 |
| 3ª | 7 5 | 0 0 |
| 4ª | 4 3 | 0 0 |
| 5ª | 3 2 | 0 0 |
| 6ª | 3 2 | 0 0 |
| Total | 54 | 1 |

ETAPA COLOCAÇÃO (contingente)

| Etapa Colocação | Cands. % | Cols. % | Nota |
|-------------------|-----------|----------|-------|
| 17 Geral | 54 35 | 1 13 | 170.6 |
| 18 Vagas Autónoma | 1 1 | 0 0 | |
| Total | 55 | 1 | |

DISTRITO/GAES DE CANDIDATURA

| Distrito Origem | Cands. % | Cols. % |
|------------------|-----------|----------|
| Braga | 30 19 | 1 13 |
| Porto | 15 10 | 0 0 |
| Viana do Castelo | 2 1 | 0 0 |
| Aveiro | 2 1 | 0 0 |
| R. A. Açores | 1 1 | 0 0 |
| Viseu | 1 1 | 0 0 |
| Setúbal | 1 1 | 0 0 |
| Leiria | 1 1 | 0 0 |
| Guarda | 1 1 | 0 0 |
| Total | 54 | 1 |

SEXO DOS CANDIDATOS

| Sexo | Cands. % | Cols. % |
|--------------|-----------|----------|
| Masc. | 10 6 | 0 0 |
| Femin. | 44 29 | 1 13 |
| Total | 54 | 1 |

CURSO DO 12º ANO

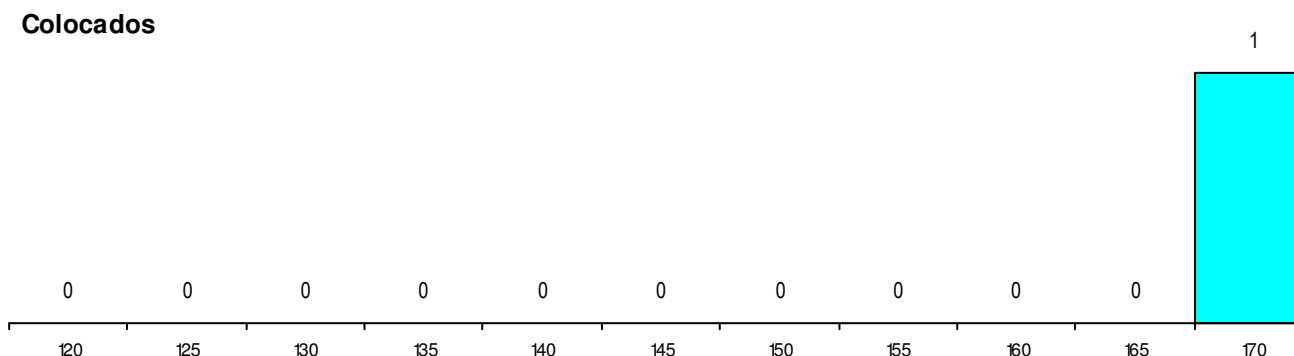
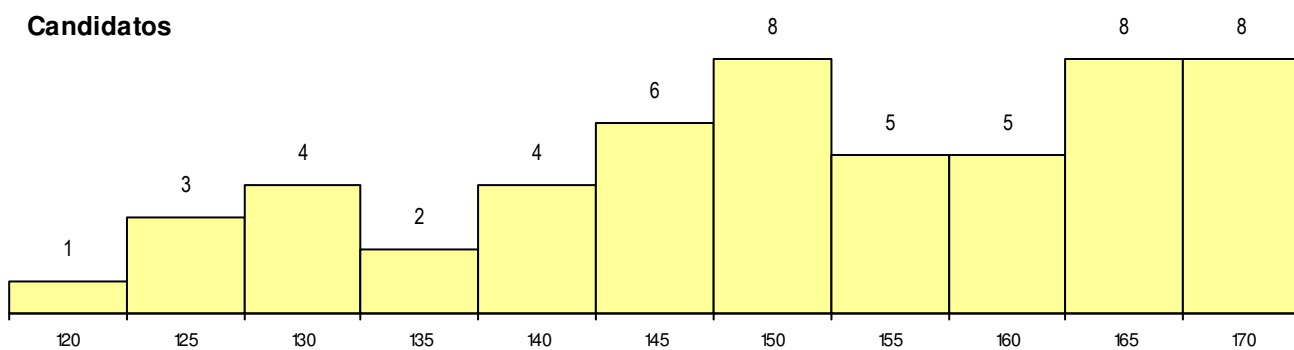
| Curso 12º ano | Cands. % | Cols. % |
|--|----------|---------|
| F60 Ciências e Tecnologias | 28 18 | 0 0 |
| F62 Línguas e Humanidades | 14 9 | 0 0 |
| C60 Ciências e Tecnologias | 4 3 | 1 13 |
| 950 Equivalências Estrangeiras (Decret | 2 1 | 0 0 |
| F61 Ciências Socioeconómicas | 2 1 | 0 0 |
| R77 Técnico de Informação e Animação | 1 1 | 0 0 |
| P01 Animador Sociocultural | 1 1 | 0 0 |
| C64 Artes Visuais | 1 1 | 0 0 |
| 060 Ciências e Tecnologias (DL 74/200 | 1 1 | 0 0 |

(15 mais frequentes)

MÉDIAS dos Colocados

| | |
|----------------------|-------|
| Nota de candidatura | 170.6 |
| Prova de ingresso | 170.0 |
| Média do 12º ano | 171.0 |
| Média do 10º/11º ano | 171.0 |

DISTRIBUIÇÕES DE NOTAS DE CANDIDATURA



Estabelecimento: 1000 Universidade do Minho
Curso Superior: 9229 Relações Internacionais
Licenciatura

OPÇÃO CANDIDATURA

| Opção | Cands. % | Cols. % |
|--------------|-----------|----------|
| 1ª | 9 10 | 2 25 |
| 2ª | 10 11 | 0 0 |
| 3ª | 5 6 | 0 0 |
| 4ª | 8 9 | 1 13 |
| 5ª | 4 5 | 0 0 |
| 6ª | 1 1 | 0 0 |
| Total | 37 | 3 |

ETAPA COLOCAÇÃO (contingente)

| Etapa Colocação | Cands. % | Cols. % | Nota |
|-----------------|-----------|----------|-------|
| 17 Geral | 37 42 | 3 38 | 161.0 |
| Total | 37 | 3 | |

DISTRITO/GAES DE CANDIDATURA

| Distrito Origem | Cands. % | Cols. % |
|------------------|-----------|----------|
| Braga | 22 25 | 2 25 |
| Porto | 5 6 | 1 13 |
| Viana do Castelo | 2 2 | 0 0 |
| Leiria | 2 2 | 0 0 |
| Coimbra | 2 2 | 0 0 |
| R. A. Madeira | 1 1 | 0 0 |
| Viseu | 1 1 | 0 0 |
| Vila Real | 1 1 | 0 0 |
| Lisboa | 1 1 | 0 0 |
| Total | 37 | 3 |

SEXO DOS CANDIDATOS

| Sexo | Cands. % | Cols. % |
|--------------|-----------|----------|
| Masc. | 15 17 | 1 13 |
| Femin. | 22 25 | 2 25 |
| Total | 37 | 3 |

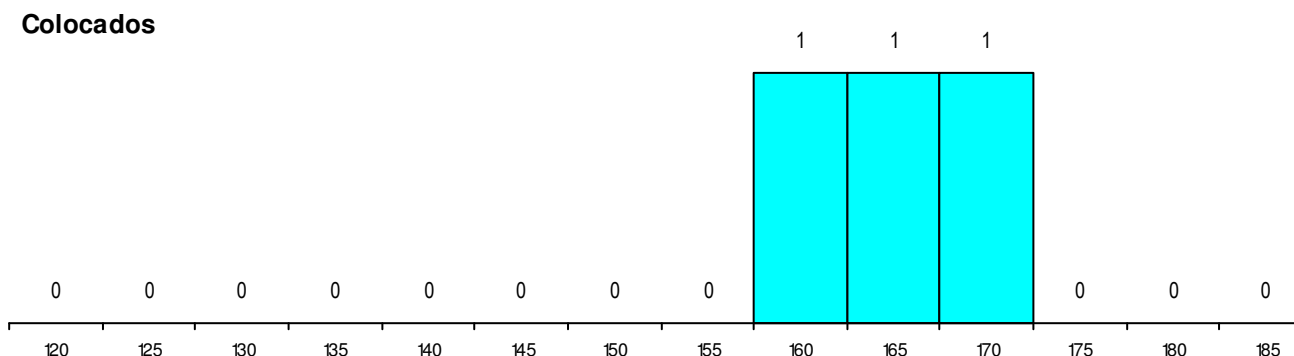
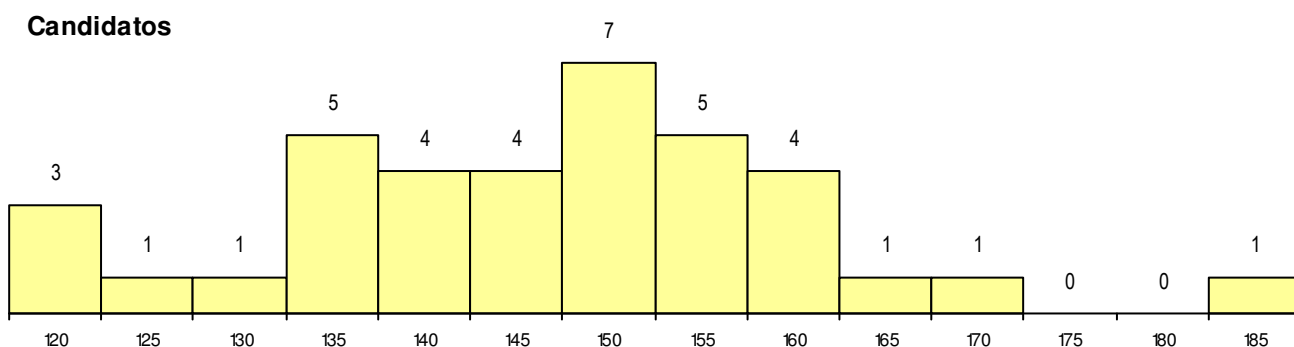
CURSO DO 12º ANO

| Curso 12º ano | (15 mais frequentes) | |
|---------------------------------------|----------------------|---------|
| | Cands. % | Cols. % |
| F62 Línguas e Humanidades | 16 18 | 2 25 |
| F61 Ciências Socioeconómicas | 9 10 | 0 0 |
| F60 Ciências e Tecnologias | 6 7 | 1 13 |
| 725 Técnico comercial | 1 1 | 0 0 |
| C82 Recorrente - Línguas e Humanidad | 1 1 | 0 0 |
| C81 Recorrente - Ciências Socioeconóm | 1 1 | 0 0 |
| C62 Línguas e Humanidades | 1 1 | 0 0 |
| C61 Ciências Socioeconómicas | 1 1 | 0 0 |
| 062 Ciências Sociais e Humanas (DL 74 | 1 1 | 0 0 |

MÉDIAS dos Colocados

| | |
|----------------------|-------|
| Nota de candidatura | 164.8 |
| Prova de ingresso | 168.0 |
| Média do 12º ano | 162.7 |
| Média do 10º/11º ano | 162.7 |

DISTRIBUIÇÕES DE NOTAS DE CANDIDATURA



Estabelecimento: 1000 Universidade do Minho
Curso Superior: 9240 Sociologia
 Licenciatura

OPÇÃO CANDIDATURA

| Opção | Cands. % | Cols. % |
|--------------|-----------|----------|
| 1ª | 9 8 | 0 0 |
| 2ª | 11 10 | 1 8 |
| 3ª | 14 13 | 1 8 |
| 4ª | 11 10 | 0 0 |
| 5ª | 10 9 | 0 0 |
| 6ª | 9 8 | 0 0 |
| Total | 64 | 2 |

ETAPA COLOCAÇÃO (contingente)

| Etapa Colocação | Cands. % | Cols. % | Nota |
|-----------------|-----------|----------|-------|
| 17 Geral | 64 59 | 2 17 | 154.8 |
| Total | 64 | 2 | |

DISTRITO/GAES DE CANDIDATURA

| Distrito Origem | Cands. % | Cols. % |
|-----------------|-----------|----------|
| Braga | 50 46 | 2 17 |
| Porto | 12 11 | 0 0 |
| R. A. Madeira | 1 1 | 0 0 |
| Bragança | 1 1 | 0 0 |
| Total | 64 | 2 |

SEXO DOS CANDIDATOS

| Sexo | Cands. % | Cols. % |
|--------------|-----------|----------|
| Masc. | 23 21 | 0 0 |
| Femin. | 41 38 | 2 17 |
| Total | 64 | 2 |

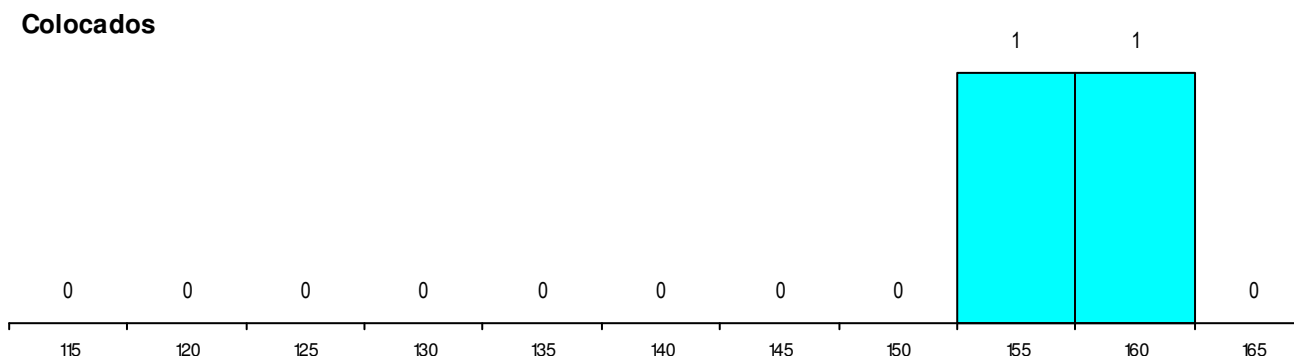
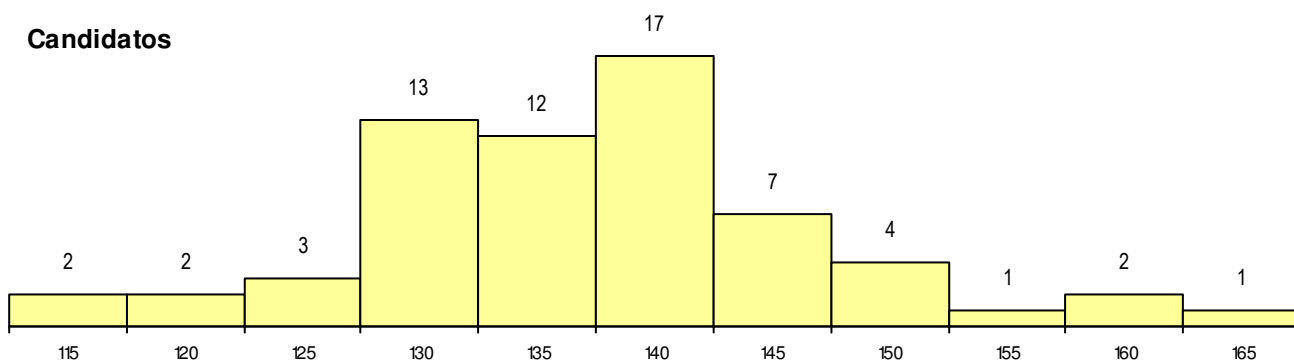
CURSO DO 12º ANO (15 mais frequentes)

| Curso 12º ano | Cands. % | Cols. % |
|--|----------|---------|
| F62 Línguas e Humanidades | 36 33 | 1 8 |
| F60 Ciências e Tecnologias | 6 6 | 0 0 |
| C62 Línguas e Humanidades | 5 5 | 0 0 |
| C82 Recorrente - Línguas e Humanidad | 3 3 | 0 0 |
| F61 Ciências Socioeconómicas | 2 2 | 1 8 |
| P44 Técnico de Eletrónica, Automação e | 2 2 | 0 0 |
| P11 Técnico Auxiliar de Saúde | 2 2 | 0 0 |
| 966 Cursos EFA, Formações Modulares | 1 1 | 0 0 |
| 725 Técnico comercial | 1 1 | 0 0 |
| R15 Técnico de Desporto | 1 1 | 0 0 |
| P87 Técnico de Termalismo | 1 1 | 0 0 |
| P84 Técnico de Serviços Jurídicos | 1 1 | 0 0 |
| P18 Técnico de Apoio à Infância | 1 1 | 0 0 |
| P06 Instrumentista de Cordas e de Tecl | 1 1 | 0 0 |
| G86 Desporto e Dinamização da Ativida | 1 1 | 0 0 |

MÉDIAS dos Colocados

| | |
|----------------------|-------|
| Nota de candidatura | 158.2 |
| Prova de ingresso | 160.0 |
| Média do 12º ano | 157.0 |
| Média do 10º/11º ano | 157.0 |

DISTRIBUIÇÕES DE NOTAS DE CANDIDATURA



Estabelecimento: 1000 Universidade do Minho
Curso Superior: 9243 Teatro
 Licenciatura

OPÇÃO CANDIDATURA

| Opção | Cands. % | Cols. % |
|--------------|-----------|----------|
| 1ª | 6 12 | 1 8 |
| 2ª | 3 6 | 0 0 |
| 3ª | 3 6 | 0 0 |
| 5ª | 4 8 | 1 8 |
| 6ª | 3 6 | 0 0 |
| Total | 19 | 2 |

ETAPA COLOCAÇÃO (contingente)

| Etapa Colocação | Cands. % | Cols. % | Nota |
|-----------------|-----------|----------|-------|
| 17 Geral | 19 38 | 2 17 | 142.8 |
| Total | 19 | 2 | |

DISTRITO/GAES DE CANDIDATURA

| Distrito Origem | Cands. % | Cols. % |
|------------------|-----------|----------|
| Braga | 13 26 | 2 17 |
| Porto | 2 4 | 0 0 |
| Viana do Castelo | 1 2 | 0 0 |
| Lisboa | 1 2 | 0 0 |
| Leiria | 1 2 | 0 0 |
| Bragança | 1 2 | 0 0 |
| Total | 19 | 2 |

SEXO DOS CANDIDATOS

| Sexo | Cands. % | Cols. % |
|--------------|-----------|----------|
| Masc. | 7 14 | 1 8 |
| Femin. | 12 24 | 1 8 |
| Total | 19 | 2 |

CURSO DO 12º ANO (15 mais frequentes)

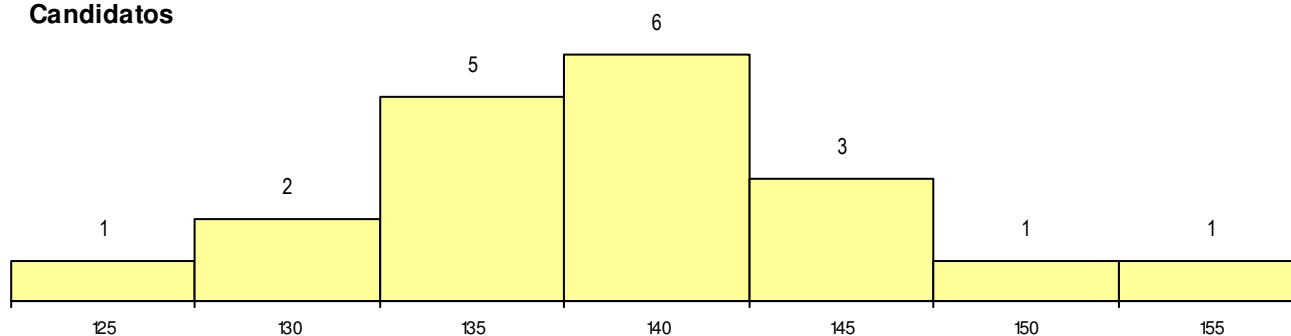
| Curso 12º ano | Cands. % | Cols. % |
|---|----------|---------|
| F62 Línguas e Humanidades | 10 20 | 1 8 |
| R02 Artes do Espetáculo - Interpretação | 2 4 | 1 8 |
| P44 Técnico de Eletrónica, Automação e | 1 2 | 0 0 |
| P11 Técnico Auxiliar de Saúde | 1 2 | 0 0 |
| P08 Instrumentista de Sopros e de Percu | 1 2 | 0 0 |
| P06 Instrumentista de Cordas e de Tecl | 1 2 | 0 0 |
| F64 Artes Visuais | 1 2 | 0 0 |
| C82 Recorrente - Línguas e Humanidad | 1 2 | 0 0 |
| 003 3.º curso | 1 2 | 0 0 |

MÉDIAS dos Colocados

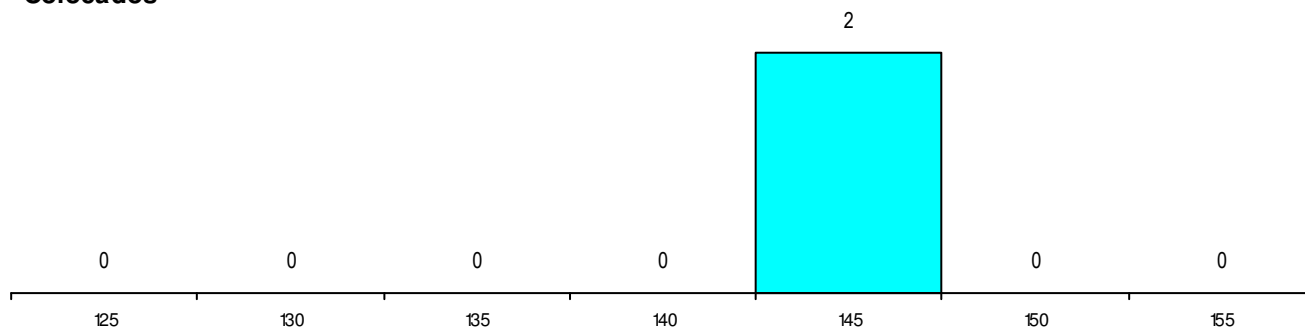
| | |
|----------------------|-------|
| Nota de candidatura | 143.1 |
| Prova de ingresso | 135.0 |
| Média do 12º ano | 148.5 |
| Média do 10º/11º ano | 148.5 |

DISTRIBUIÇÕES DE NOTAS DE CANDIDATURA

Candidatos



Colocados



Estabelecimento: 1000 Universidade do Minho
Curso Superior: 9257 Arquitetura
Mestrado Integrado

OPÇÃO CANDIDATURA

| Opção | Cands. % | Cols. % |
|--------------|-----------|----------|
| 1ª | 7 12 | 2 67 |
| 2ª | 1 2 | 0 0 |
| 3ª | 3 5 | 0 0 |
| 4ª | 1 2 | 0 0 |
| Total | 12 | 2 |

ETAPA COLOCAÇÃO (contingente)

| Etapa Colocação | Cands. % | Cols. % | Nota |
|-----------------|-----------|----------|-------|
| 17 Geral | 12 20 | 2 67 | 170.5 |
| Total | 12 | 2 | |

DISTRITO/GAES DE CANDIDATURA

| Distrito Origem | Cands. % | Cols. % |
|-----------------|-----------|----------|
| Porto | 5 8 | 1 33 |
| Braga | 5 8 | 1 33 |
| Vila Real | 1 2 | 0 0 |
| Castelo Branco | 1 2 | 0 0 |
| Total | 12 | 2 |

SEXO DOS CANDIDATOS

| Sexo | Cands. % | Cols. % |
|--------------|-----------|----------|
| Masc. | 7 12 | 1 33 |
| Femin. | 5 8 | 1 33 |
| Total | 12 | 2 |

CURSO DO 12º ANO (15 mais frequentes)

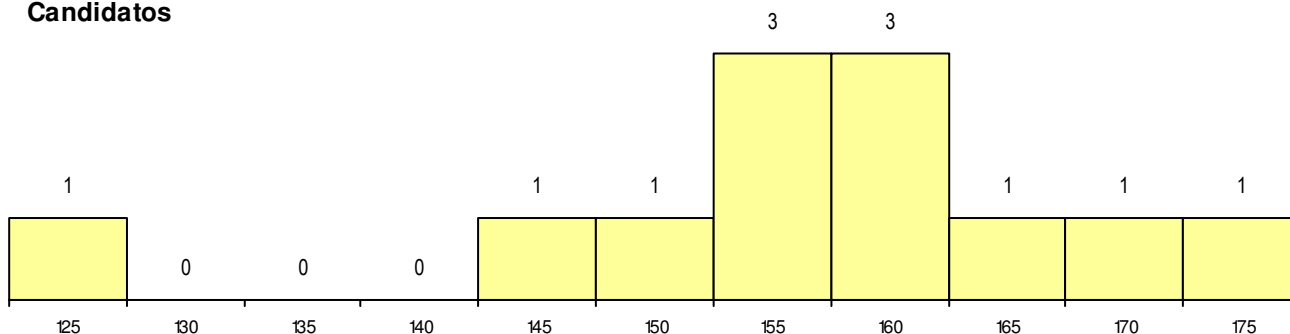
| Curso 12º ano | Cands. % | Cols. % |
|----------------------------|----------|---------|
| F64 Artes Visuais | 7 12 | 2 67 |
| F60 Ciências e Tecnologias | 5 8 | 0 0 |

MÉDIAS dos Colocados

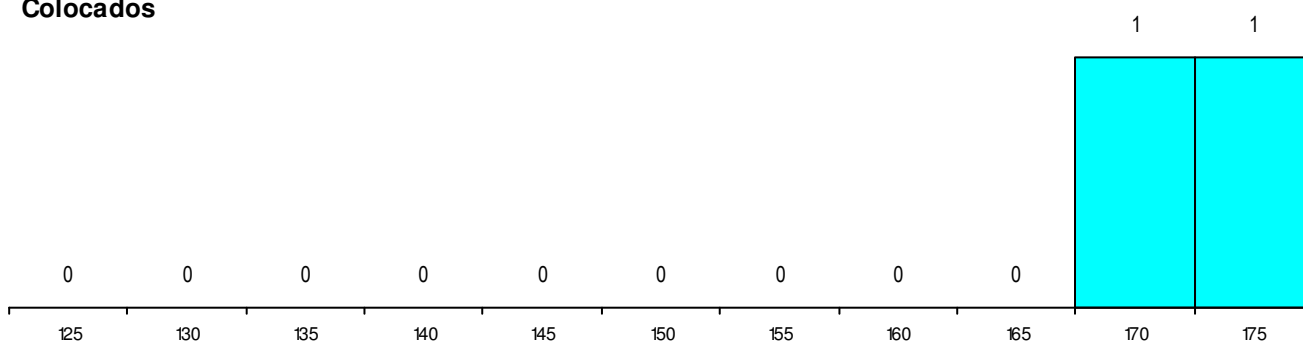
Nota de candidatura 172.5
 Prova de ingresso 170.5
 Média do 12º ano 174.5
 Média do 10º/11º ano 174.5

DISTRIBUIÇÕES DE NOTAS DE CANDIDATURA

Candidatos



Colocados



Estabelecimento: 1000 Universidade do Minho
Curso Superior: 9353 Educação
 Licenciatura

OPÇÃO CANDIDATURA

| Opção | Cands. % | Cols. % |
|--------------|-----------|----------|
| 1ª | 21 14 | 1 11 |
| 2ª | 22 14 | 0 0 |
| 3ª | 10 7 | 0 0 |
| 4ª | 8 5 | 0 0 |
| 5ª | 3 2 | 0 0 |
| 6ª | 4 3 | 0 0 |
| Total | 68 | 1 |

ETAPA COLOCAÇÃO (contingente)

| Etapa Colocação | Cands. % | Cols. % | Nota |
|-----------------|-----------|----------|-------|
| 17 Geral | 68 45 | 1 11 | 156.0 |
| Total | 68 | 1 | |

DISTRITO/GAES DE CANDIDATURA

| Distrito Origem | Cands. % | Cols. % |
|------------------|-----------|----------|
| Braga | 57 38 | 1 11 |
| Porto | 7 5 | 0 0 |
| R. A. Madeira | 1 1 | 0 0 |
| Viana do Castelo | 1 1 | 0 0 |
| Lisboa | 1 1 | 0 0 |
| Bragança | 1 1 | 0 0 |
| Total | 68 | 1 |

SEXO DOS CANDIDATOS

| Sexo | Cands. % | Cols. % |
|--------------|-----------|----------|
| Masc. | 15 10 | 1 11 |
| Femin. | 53 35 | 0 0 |
| Total | 68 | 1 |

CURSO DO 12º ANO

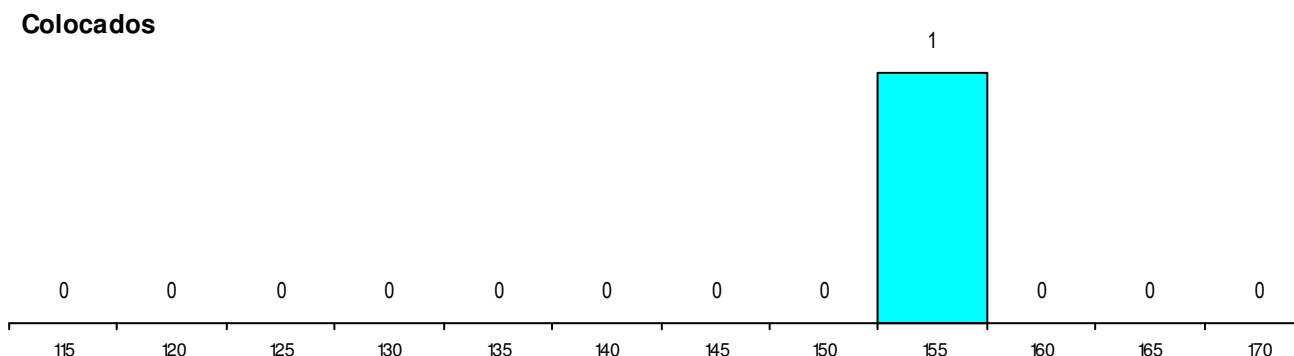
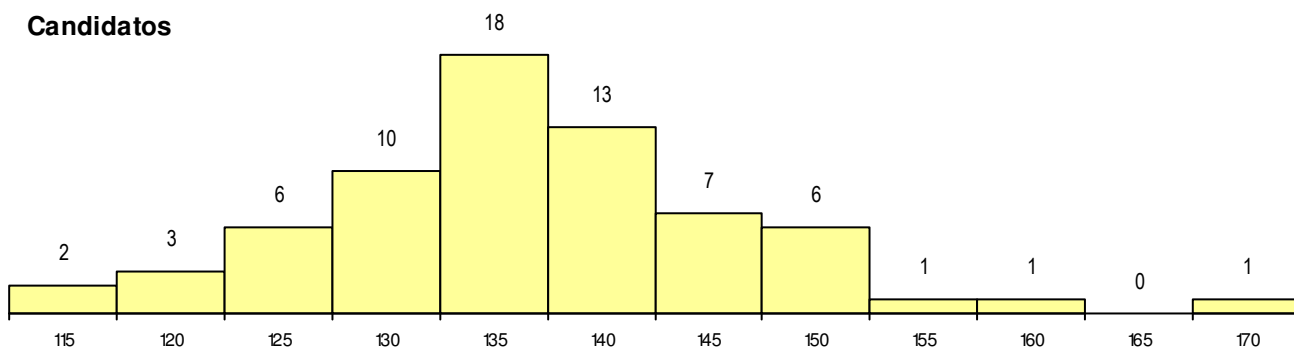
(15 mais frequentes)

| Curso 12º ano | Cands. % | Cols. % |
|--|----------|---------|
| F62 Línguas e Humanidades | 33 22 | 0 0 |
| F60 Ciências e Tecnologias | 8 5 | 0 0 |
| C62 Línguas e Humanidades | 5 3 | 0 0 |
| C82 Recorrente - Línguas e Humanidad | 3 2 | 0 0 |
| F61 Ciências Socioeconómicas | 2 1 | 1 11 |
| P11 Técnico Auxiliar de Saúde | 2 1 | 0 0 |
| P44 Técnico de Eletrónica, Automação e | 1 1 | 0 0 |
| F64 Artes Visuais | 1 1 | 0 0 |
| F76 Secundário de Música | 1 1 | 0 0 |
| 001 1.º curso | 1 1 | 0 0 |
| P39 Técnico de Design Gráfico | 1 1 | 0 0 |
| 966 Cursos EFA, Formações Modulares | 1 1 | 0 0 |
| P56 Técnico de Gestão e Programação | 1 1 | 0 0 |
| P87 Técnico de Termalismo | 1 1 | 0 0 |
| P91 Técnico de Turismo | 1 1 | 0 0 |

MÉDIAS dos Colocados

| | |
|----------------------|-------|
| Nota de candidatura | 156.0 |
| Prova de ingresso | 165.0 |
| Média do 12º ano | 150.0 |
| Média do 10º/11º ano | 150.0 |

DISTRIBUIÇÕES DE NOTAS DE CANDIDATURA



Estabelecimento: 1000 Universidade do Minho
Curso Superior: 9379 Ciências do Ambiente
Licenciatura

OPÇÃO CANDIDATURA

| Opção | Cands. % | Cols. % |
|--------------|-----------|----------|
| 1ª | 2 4 | 1 14 |
| 2ª | 3 6 | 0 0 |
| 3ª | 7 13 | 2 29 |
| 4ª | 3 6 | 0 0 |
| 5ª | 1 2 | 0 0 |
| Total | 16 | 3 |

ETAPA COLOCAÇÃO (contingente)

| Etapa Colocação | Cands. % | Cols. % | Nota |
|-------------------|-----------|----------|-------|
| 17 Geral | 16 30 | 2 29 | 129.6 |
| 18 Vagas Autónoma | 1 2 | 1 14 | 163.6 |
| Total | 17 | 3 | |

DISTRITO/GAES DE CANDIDATURA

| Distrito Origem | Cands. % | Cols. % |
|------------------|-----------|----------|
| Braga | 10 19 | 2 29 |
| Porto | 4 8 | 1 14 |
| Viana do Castelo | 1 2 | 0 0 |
| Lisboa | 1 2 | 0 0 |
| Total | 16 | 3 |

SEXO DOS CANDIDATOS

| Sexo | Cands. % | Cols. % |
|--------------|-----------|----------|
| Masc. | 13 25 | 3 43 |
| Femin. | 3 6 | 0 0 |
| Total | 16 | 3 |

CURSO DO 12º ANO

(15 mais frequentes)

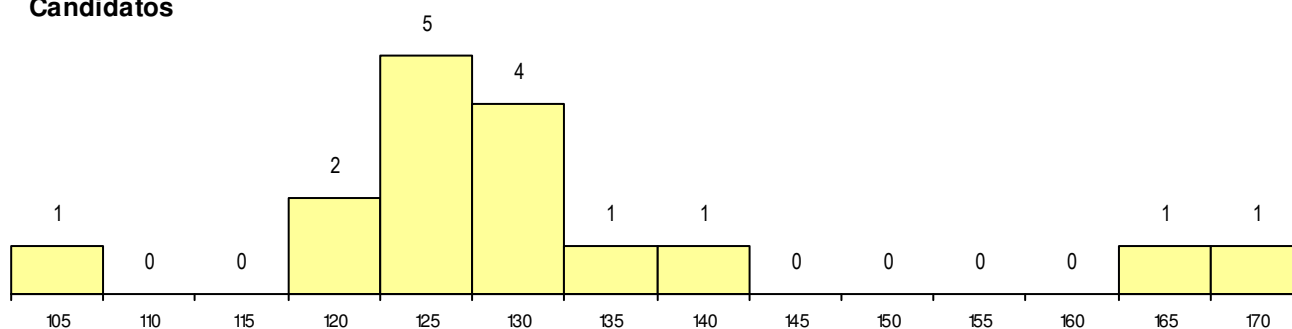
| Curso 12º ano | Cands. % | Cols. % |
|--|----------|---------|
| F60 Ciências e Tecnologias | 7 13 | 0 0 |
| F62 Línguas e Humanidades | 6 11 | 2 29 |
| 950 Equivalências Estrangeiras (Decret | 1 2 | 1 14 |
| C62 Línguas e Humanidades | 1 2 | 0 0 |
| 001 1.º curso | 1 2 | 0 0 |

MÉDIAS dos Colocados

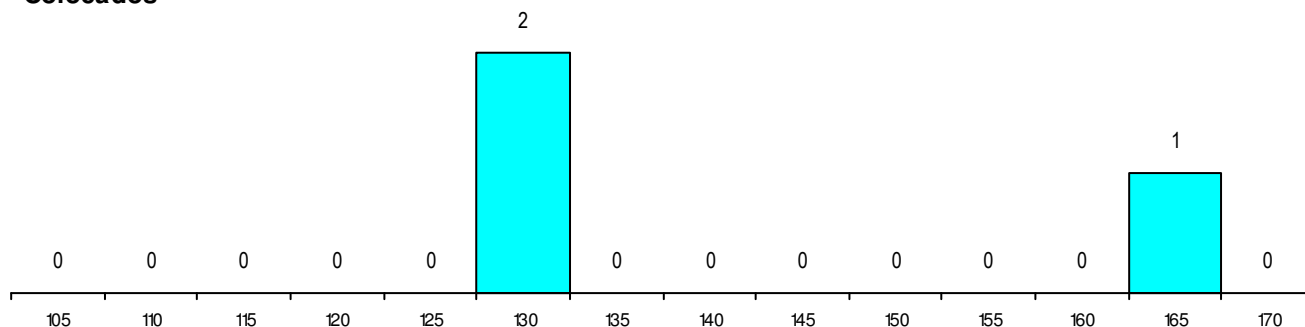
| | |
|----------------------|-------|
| Nota de candidatura | 141.5 |
| Prova de ingresso | 133.3 |
| Média do 12º ano | 147.0 |
| Média do 10º/11º ano | 147.0 |

DISTRIBUIÇÕES DE NOTAS DE CANDIDATURA

Candidatos



Colocados



Estabelecimento: 1000 Universidade do Minho
Curso Superior: 9381 Estatística Aplicada
 Licenciatura

OPÇÃO CANDIDATURA

| Opção | Cands. % | Cols. % |
|--------------|----------|----------|
| 1ª | 2 4 | 0 0 |
| 3ª | 2 4 | 0 0 |
| 4ª | 1 2 | 1 25 |
| 5ª | 2 4 | 0 0 |
| 6ª | 1 2 | 0 0 |
| Total | 8 | 1 |

ETAPA COLOCAÇÃO (contingente)

| Etapa Colocação | Cands. % | Cols. % | Nota |
|-----------------|----------|----------|-------|
| 17 Geral | 8 15 | 1 25 | 141.6 |
| Total | 8 | 1 | |

DISTRITO/GAES DE CANDIDATURA

| Distrito Origem | Cands. % | Cols. % |
|-----------------|----------|----------|
| Braga | 7 13 | 1 25 |
| Porto | 1 2 | 0 0 |
| Total | 8 | 1 |

SEXO DOS CANDIDATOS

| Sexo | Cands. % | Cols. % |
|--------------|----------|----------|
| Masc. | 7 13 | 1 25 |
| Femin. | 1 2 | 0 0 |
| Total | 8 | 1 |

CURSO DO 12º ANO (15 mais frequentes)

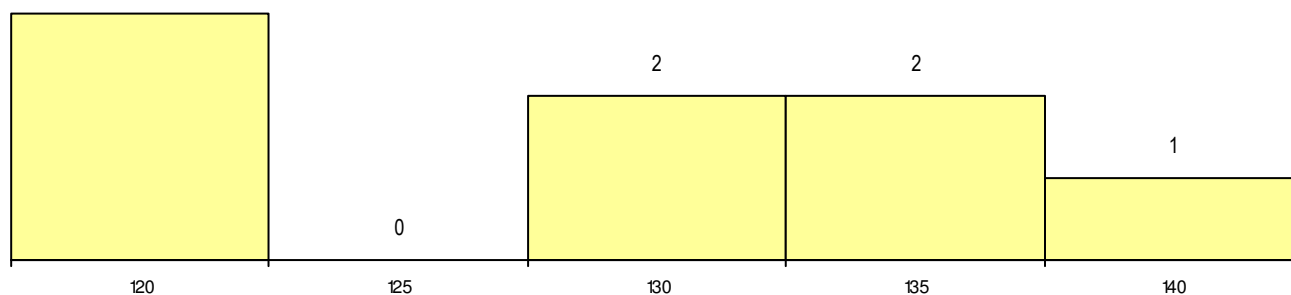
| Curso 12º ano | Cands. % | Cols. % |
|--|----------|---------|
| F60 Ciências e Tecnologias | 5 10 | 1 25 |
| F61 Ciências Socioeconómicas | 2 4 | 0 0 |
| C80 Recorrente - Ciências e Tecnologia | 1 2 | 0 0 |

MÉDIAS dos Colocados

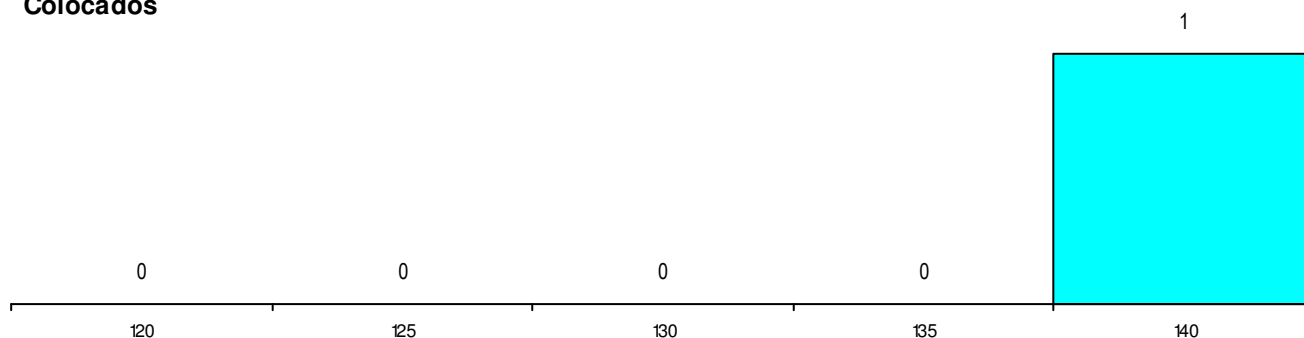
| | |
|----------------------|-------|
| Nota de candidatura | 141.6 |
| Prova de ingresso | 111.0 |
| Média do 12º ano | 162.0 |
| Média do 10º/11º ano | 162.0 |

DISTRIBUIÇÕES DE NOTAS DE CANDIDATURA

Candidatos



Colocados



Estabelecimento: 1000 Universidade do Minho
Curso Superior: 9397 Ciências da Computação
Licenciatura

OPÇÃO CANDIDATURA

| Opção | Cands. % | Cols. % |
|--------------|-----------|----------|
| 1ª | 1 1 | 0 0 |
| 2ª | 4 4 | 1 14 |
| 3ª | 3 3 | 0 0 |
| 4ª | 3 3 | 0 0 |
| 5ª | 2 2 | 0 0 |
| Total | 13 | 1 |

ETAPA COLOCAÇÃO (contingente)

| Etapa Colocação | Cands. % | Cols. % | Nota |
|-----------------|-----------|----------|-------|
| 17 Geral | 13 14 | 1 14 | 144.8 |
| Total | 13 | 1 | |

DISTRITO/GAES DE CANDIDATURA

| Distrito Origem | Cands. % | Cols. % |
|-----------------|-----------|----------|
| Braga | 10 11 | 1 14 |
| Porto | 3 3 | 0 0 |
| Total | 13 | 1 |

SEXO DOS CANDIDATOS

| Sexo | Cands. % | Cols. % |
|--------------|-----------|----------|
| Masc. | 12 13 | 1 14 |
| Femin. | 1 1 | 0 0 |
| Total | 13 | 1 |

CURSO DO 12º ANO (15 mais frequentes)

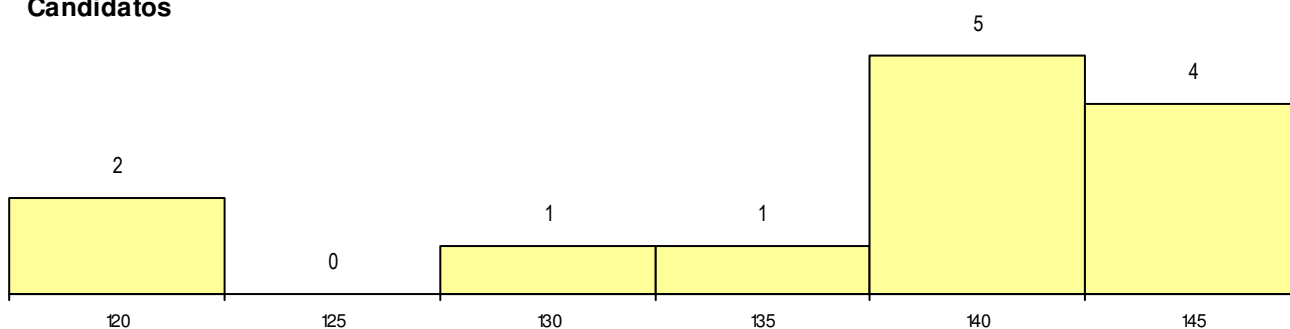
| Curso 12º ano | Cands. % | Cols. % |
|--|----------|---------|
| F60 Ciências e Tecnologias | 10 11 | 1 14 |
| C80 Recorrente - Ciências e Tecnologia | 2 2 | 0 0 |
| F61 Ciências Socioeconómicas | 1 1 | 0 0 |

MÉDIAS dos Colocados

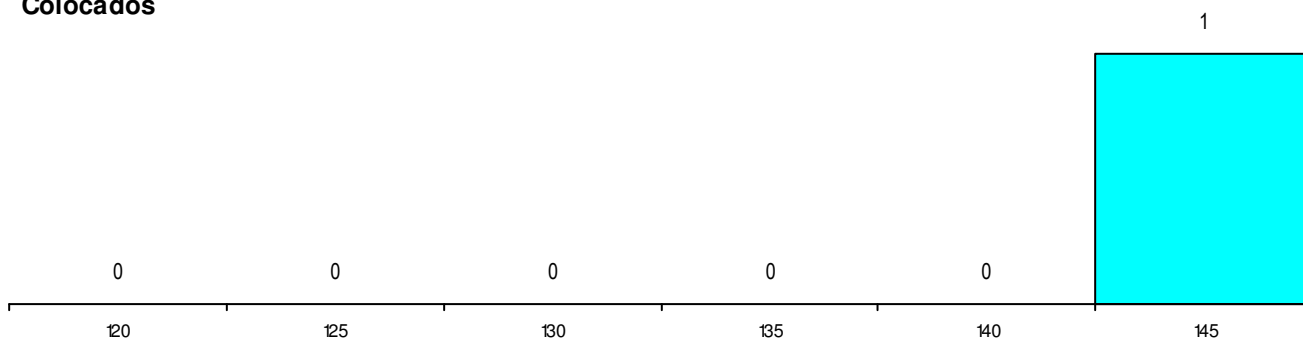
Nota de candidatura 144.8
 Prova de ingresso 146.0
 Média do 12º ano 144.0
 Média do 10º/11º ano 144.0

DISTRIBUIÇÕES DE NOTAS DE CANDIDATURA

Candidatos



Colocados



Estabelecimento: 1000 Universidade do Minho
Curso Superior: 9455 Engenharia Biomédica
 Licenciatura

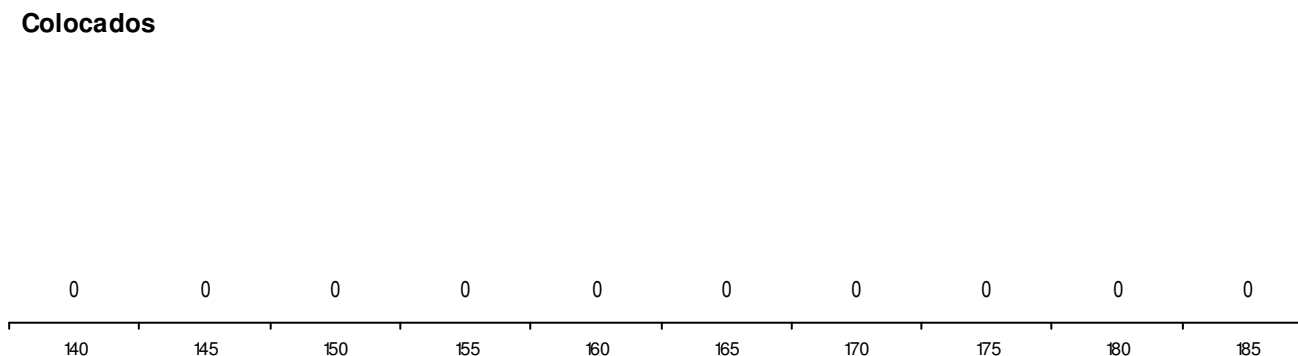
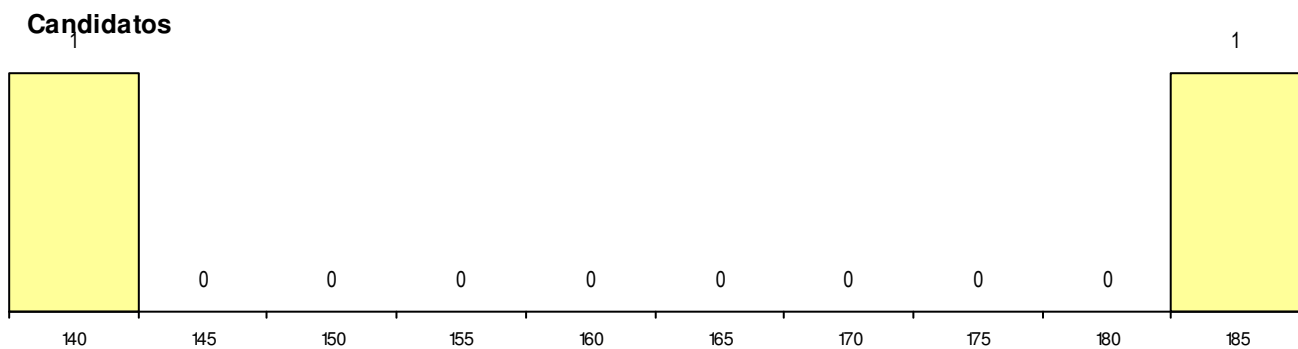
| OPÇÃO CANDIDATURA | | | | ETAPA COLOCAÇÃO (contingente) | | | | DISTRITO/GAES DE CANDIDATURA | | | |
|-------------------|----------|----------|-----|-------------------------------|----------|----------|------|------------------------------|----------|----------|-----|
| Opção | Cands. % | Cols. % | | Etapa Colocação | Cands. % | Cols. % | Nota | Distrito Origem | Cands. % | Cols. % | |
| 1ª | 2 | 9 | 0 0 | 17 Geral | 2 | 9 | 0 0 | Braga | 2 | 9 | 0 0 |
| Total | 2 | 0 | | Total | 2 | 0 | | Total | 2 | 0 | |

| SEXO DOS CANDIDATOS | | | CURSO DO 12º ANO (15 mais frequentes) | | | |
|---------------------|----------|----------|---------------------------------------|----------|---------|-----|
| Sexo | Cands. % | Cols. % | Curso 12º ano | Cands. % | Cols. % | |
| Femin. | 2 | 9 | F60 Ciências e Tecnologias | 2 | 9 | 0 0 |
| Total | 2 | 0 | | | | |

MÉDIAS dos Colocados

Nota de candidatura
 Prova de ingresso
 Média do 12º ano
 Média do 10º/11º ano

DISTRIBUIÇÕES DE NOTAS DE CANDIDATURA



Estabelecimento: 1000 Universidade do Minho
Curso Superior: 9499 Design e Marketing de Moda
 Licenciatura

OPÇÃO CANDIDATURA

| Opção | Cands. % | Cols. % |
|--------------|-----------|----------|
| 1ª | 4 8 | 2 33 |
| 2ª | 4 8 | 1 17 |
| 3ª | 1 2 | 0 0 |
| 4ª | 3 6 | 1 17 |
| 5ª | 2 4 | 0 0 |
| Total | 14 | 4 |

ETAPA COLOCAÇÃO (contingente)

| Etapa Colocação | Cands. % | Cols. % | Nota |
|-----------------|-----------|----------|-------|
| 17 Geral | 14 28 | 4 67 | 153.2 |
| Total | 14 | 4 | |

DISTRITO/GAES DE CANDIDATURA

| Distrito Origem | Cands. % | Cols. % |
|-----------------|-----------|----------|
| Braga | 6 12 | 2 33 |
| Porto | 4 8 | 2 33 |
| R. A. Madeira | 1 2 | 0 0 |
| Lisboa | 1 2 | 0 0 |
| Leiria | 1 2 | 0 0 |
| Coimbra | 1 2 | 0 0 |
| Total | 14 | 4 |

SEXO DOS CANDIDATOS

| Sexo | Cands. % | Cols. % |
|--------------|-----------|----------|
| Masc. | 5 10 | 1 17 |
| Femin. | 9 18 | 3 50 |
| Total | 14 | 4 |

CURSO DO 12º ANO (15 mais frequentes)

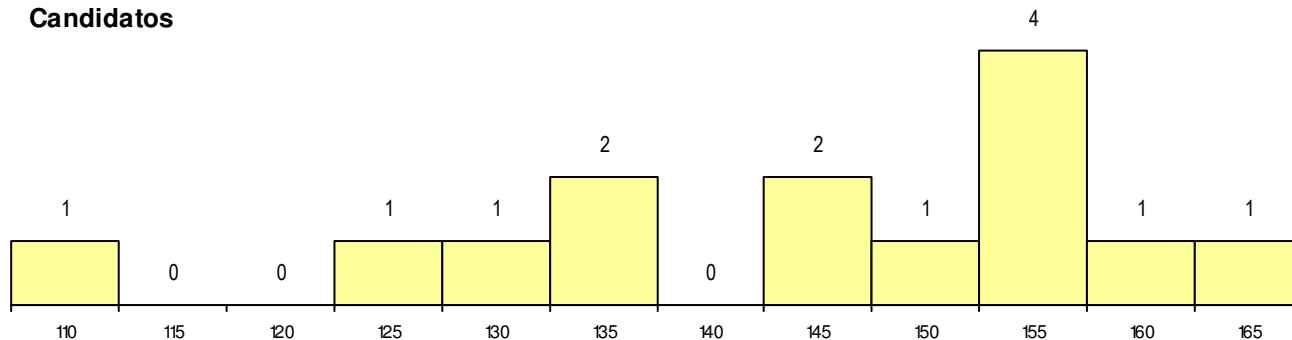
| Curso 12º ano | Cands. % | Cols. % |
|---------------------------------------|----------|---------|
| F64 Artes Visuais | 8 16 | 2 33 |
| T29 Técnico de Informática - Sistemas | 1 2 | 1 17 |
| P38 Técnico de Design de Moda | 1 2 | 1 17 |
| P39 Técnico de Design Gráfico | 1 2 | 0 0 |
| F62 Línguas e Humanidades | 1 2 | 0 0 |
| F60 Ciências e Tecnologias | 1 2 | 0 0 |
| C64 Artes Visuais | 1 2 | 0 0 |

MÉDIAS dos Colocados

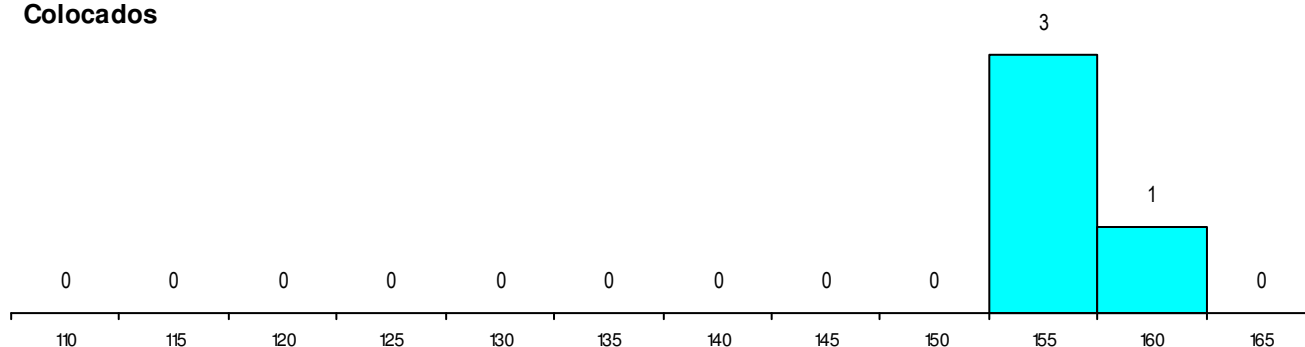
| | |
|----------------------|-------|
| Nota de candidatura | 156.1 |
| Prova de ingresso | 154.0 |
| Média do 12º ano | 157.5 |
| Média do 10º/11º ano | 157.5 |

DISTRIBUIÇÕES DE NOTAS DE CANDIDATURA

Candidatos



Colocados



Estabelecimento: 1000 Universidade do Minho
Curso Superior: 9688 Biologia Aplicada
 Licenciatura

OPÇÃO CANDIDATURA

| Opção | Cands. % | Cols. % |
|--------------|----------|----------|
| 1ª | 1 2 | 0 0 |
| 2ª | 3 5 | 0 0 |
| 3ª | 2 4 | 0 0 |
| 4ª | 1 2 | 0 0 |
| 5ª | 1 2 | 0 0 |
| Total | 8 | 0 |

ETAPA COLOCAÇÃO (contingente)

| Etapa Colocação | Cands. % | Cols. % | Nota |
|-----------------|----------|----------|------|
| 17 Geral | 8 14 | 0 0 | |
| Total | 8 | 0 | |

DISTRITO/GAES DE CANDIDATURA

| Distrito Origem | Cands. % | Cols. % |
|-----------------|----------|----------|
| Porto | 5 9 | 0 0 |
| Braga | 3 5 | 0 0 |
| Total | 8 | 0 |

SEXO DOS CANDIDATOS

| Sexo | Cands. % | Cols. % |
|--------------|----------|----------|
| Masc. | 2 4 | 0 0 |
| Femin. | 6 11 | 0 0 |
| Total | 8 | 0 |

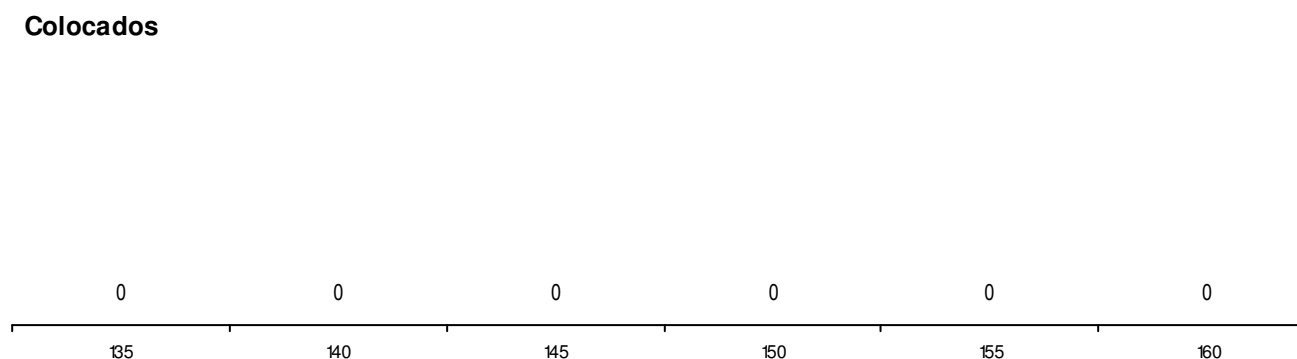
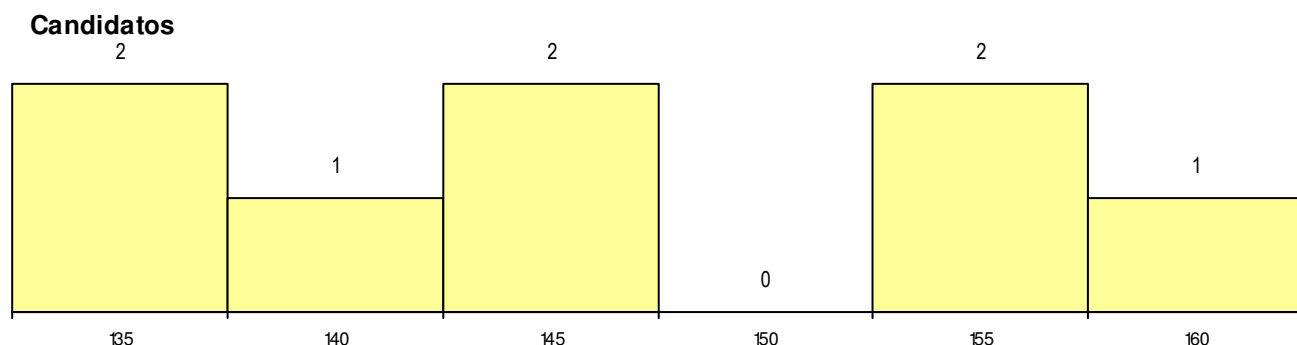
CURSO DO 12º ANO (15 mais frequentes)

| Curso 12º ano | Cands. % | Cols. % |
|----------------------------|----------|---------|
| F60 Ciências e Tecnologias | 7 12 | 0 0 |
| C60 Ciências e Tecnologias | 1 2 | 0 0 |

MÉDIAS dos Colocados

Nota de candidatura
 Prova de ingresso
 Média do 12º ano
 Média do 10º/11º ano

DISTRIBUIÇÕES DE NOTAS DE CANDIDATURA



Estabelecimento: 1000 Universidade do Minho
Curso Superior: 9785 Negócios Internacionais
 Licenciatura

OPÇÃO CANDIDATURA

| Opção | Cands. % | Cols. % |
|--------------|----------|----------|
| 1ª | 3 13 | 0 0 |
| 2ª | 1 4 | 1 25 |
| 4ª | 1 4 | 0 0 |
| 6ª | 1 4 | 0 0 |
| Total | 6 | 1 |

ETAPA COLOCAÇÃO (contingente)

| Etapa Colocação | Cands. % | Cols. % | Nota |
|-----------------|----------|----------|-------|
| 17 Geral | 6 25 | 1 25 | 160.4 |
| Total | 6 | 1 | |

DISTRITO/GAES DE CANDIDATURA

| Distrito Origem | Cands. % | Cols. % |
|-----------------|----------|----------|
| Braga | 6 25 | 1 25 |
| Total | 6 | 1 |

SEXO DOS CANDIDATOS

| Sexo | Cands. % | Cols. % |
|--------------|----------|----------|
| Masc. | 5 21 | 1 25 |
| Femin. | 1 4 | 0 0 |
| Total | 6 | 1 |

CURSO DO 12º ANO (15 mais frequentes)

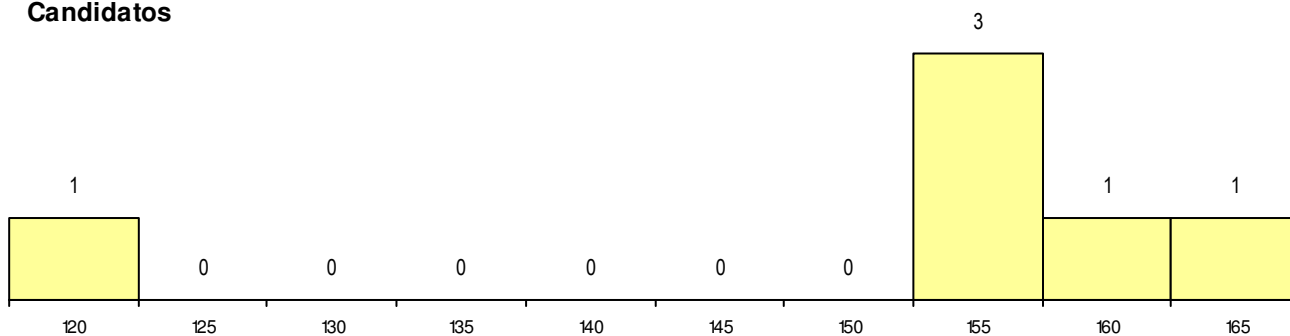
| Curso 12º ano | Cands. % | Cols. % |
|------------------------------|----------|---------|
| F60 Ciências e Tecnologias | 4 17 | 0 0 |
| F61 Ciências Socioeconómicas | 2 8 | 1 25 |

MÉDIAS dos Colocados

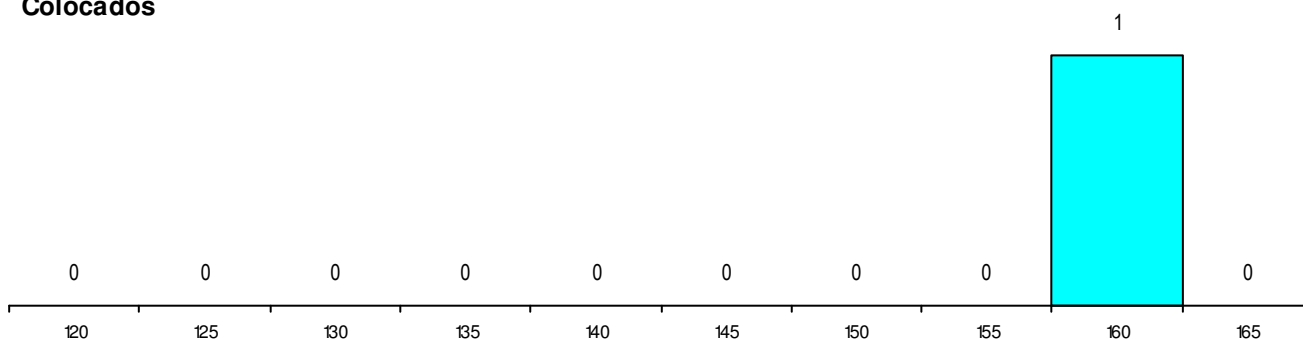
| | |
|----------------------|-------|
| Nota de candidatura | 160.4 |
| Prova de ingresso | 165.5 |
| Média do 12º ano | 157.0 |
| Média do 10º/11º ano | 157.0 |

DISTRIBUIÇÕES DE NOTAS DE CANDIDATURA

Candidatos



Colocados



Estabelecimento: 1000 Universidade do Minho
Curso Superior: 9813 Medicina
Mestrado Integrado

OPÇÃO CANDIDATURA

| Opção | Cands. % | Cols. % |
|--------------|----------|---------|
| 1ª | 51 29 | 0 |
| 2ª | 14 8 | 0 |
| 3ª | 21 12 | 0 |
| 4ª | 9 5 | 0 |
| 5ª | 7 4 | 0 |
| Total | 102 | 0 |

ETAPA COLOCAÇÃO (contingente)

| Etapa Colocação | Cands. % | Cols. % | Nota |
|-----------------|----------|---------|------|
| 17 Geral | 102 58 | 0 | |
| Total | 102 | 0 | |

DISTRITO/GAES DE CANDIDATURA

| Distrito Origem | Cands. % | Cols. % |
|------------------|----------|---------|
| Porto | 35 20 | 0 |
| Braga | 23 13 | 0 |
| Lisboa | 13 7 | 0 |
| Setúbal | 5 3 | 0 |
| Santarém | 4 2 | 0 |
| R. A. Madeira | 4 2 | 0 |
| Castelo Branco | 3 2 | 0 |
| Coimbra | 3 2 | 0 |
| Guarda | 3 2 | 0 |
| Aveiro | 2 1 | 0 |
| Vila Real | 2 1 | 0 |
| Faro | 1 1 | 0 |
| Viana do Castelo | 1 1 | 0 |
| Bragança | 1 1 | 0 |
| R. A. Açores | 1 1 | 0 |
| Leiria | 1 1 | 0 |
| Total | 102 | 0 |

SEXO DOS CANDIDATOS

| Sexo | Cands. % | Cols. % |
|--------------|----------|---------|
| Masc. | 20 11 | 0 |
| Femin. | 82 46 | 0 |
| Total | 102 | 0 |

CURSO DO 12º ANO

(15 mais frequentes)

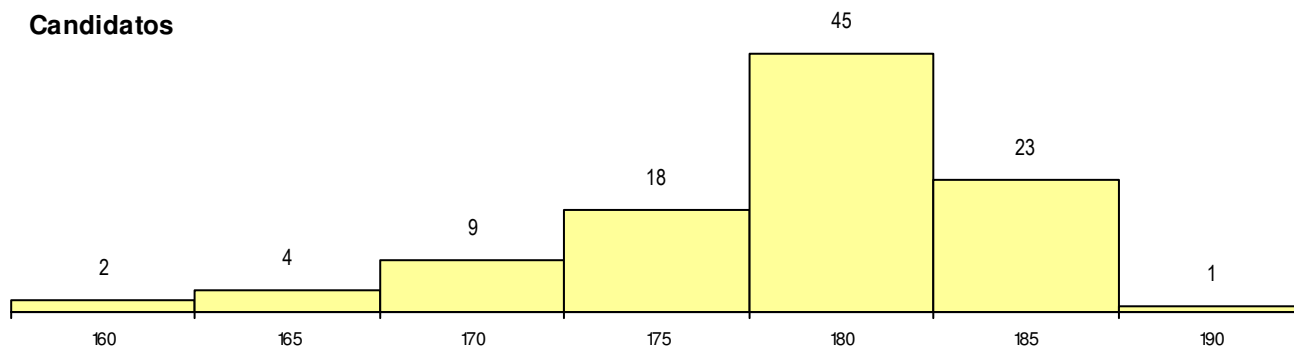
| Curso 12º ano | Cands. % | Cols. % |
|--|----------|---------|
| F60 Ciências e Tecnologias | 76 43 | 0 |
| C60 Ciências e Tecnologias | 22 12 | 0 |
| C81 Recorrente - Ciências Socioeconóm | 2 1 | 0 |
| 950 Equivalências Estrangeiras (Decret | 1 1 | 0 |
| G13 Química, Ambiente e Qualidade (V | 1 1 | 0 |

MÉDIAS dos Colocados

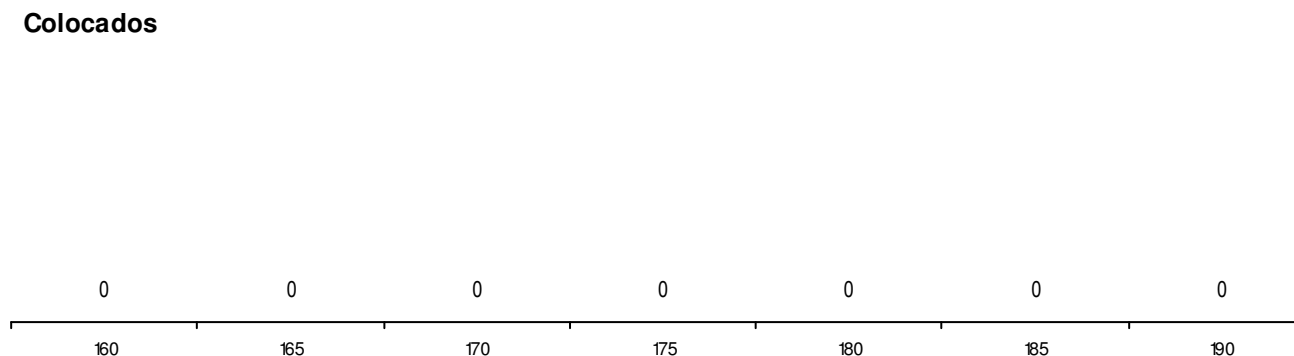
Nota de candidatura
 Prova de ingresso
 Média do 12º ano
 Média do 10º/11º ano

DISTRIBUIÇÕES DE NOTAS DE CANDIDATURA

Candidatos



Colocados



Estabelecimento: 1000 Universidade do Minho
Curso Superior: 9817 Artes Visuais
 Licenciatura

OPÇÃO CANDIDATURA

| Opção | Cands. % | Cols. % |
|--------------|----------|----------|
| 1ª | 5 14 | 0 0 |
| 2ª | 3 8 | 0 0 |
| 5ª | 1 3 | 0 0 |
| Total | 9 | 0 |

ETAPA COLOCAÇÃO (contingente)

| Etapa Colocação | Cands. % | Cols. % | Nota |
|-----------------|----------|----------|------|
| 17 Geral | 9 24 | 0 0 | |
| Total | 9 | 0 | |

DISTRITO/GAES DE CANDIDATURA

| Distrito Origem | Cands. % | Cols. % |
|-----------------|----------|----------|
| Porto | 5 14 | 0 0 |
| Braga | 3 8 | 0 0 |
| R. A. Madeira | 1 3 | 0 0 |
| Total | 9 | 0 |

SEXO DOS CANDIDATOS

| Sexo | Cands. % | Cols. % |
|--------------|----------|----------|
| Masc. | 2 5 | 0 0 |
| Femin. | 7 19 | 0 0 |
| Total | 9 | 0 |

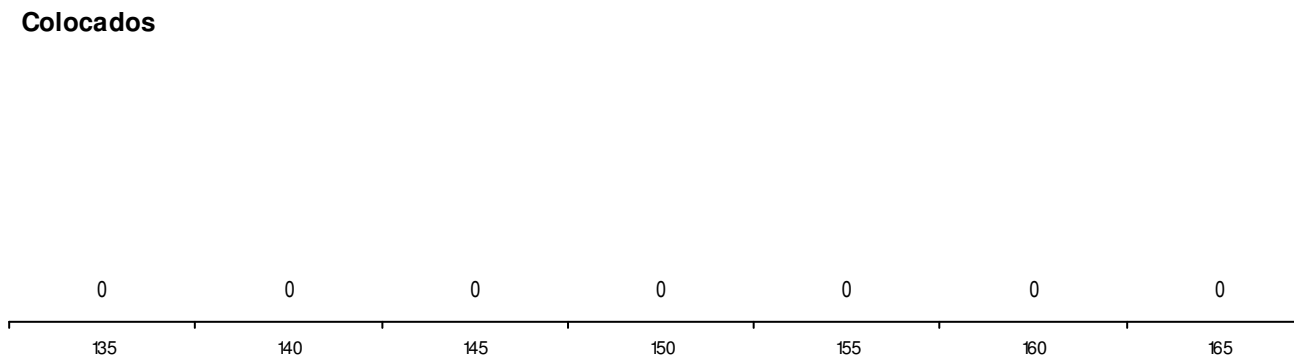
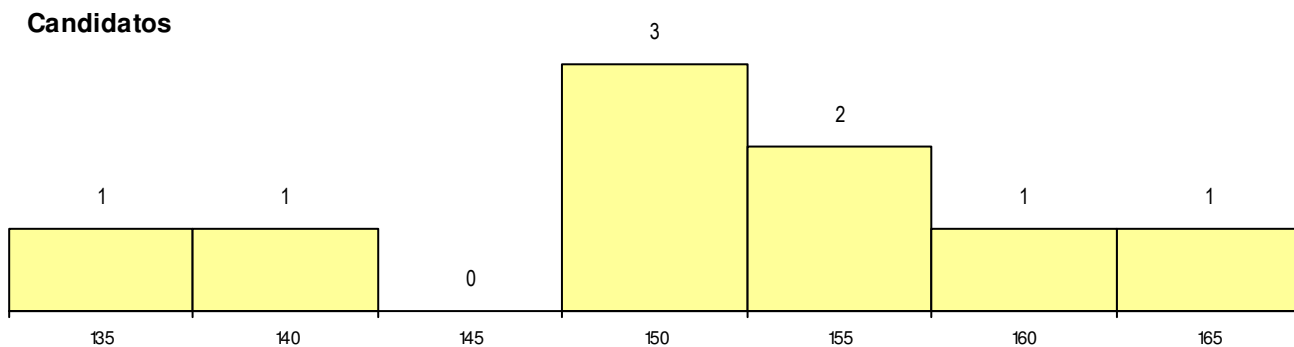
CURSO DO 12º ANO (15 mais frequentes)

| Curso 12º ano | Cands. % | Cols. % |
|---------------------------------------|----------|---------|
| F64 Artes Visuais | 6 16 | 0 0 |
| T29 Técnico de Informática - Sistemas | 1 3 | 0 0 |
| P38 Técnico de Design de Moda | 1 3 | 0 0 |
| F70 Comunicação Audiovisual | 1 3 | 0 0 |

MÉDIAS dos Colocados

Nota de candidatura
 Prova de ingresso
 Média do 12º ano
 Média do 10º/11º ano

DISTRIBUIÇÕES DE NOTAS DE CANDIDATURA



Estabelecimento: 1000 Universidade do Minho
Curso Superior: 9853 Educação Básica
 Licenciatura

OPÇÃO CANDIDATURA

| Opção | Cands. % | Cols. % |
|--------------|-----------|----------|
| 1ª | 15 22 | 1 25 |
| 2ª | 3 4 | 0 0 |
| 3ª | 3 4 | 0 0 |
| 6ª | 1 1 | 0 0 |
| Total | 22 | 1 |

ETAPA COLOCAÇÃO (contingente)

| Etapa Colocação | Cands. % | Cols. % | Nota |
|-----------------|-----------|----------|-------|
| 17 Geral | 22 33 | 1 25 | 157.2 |
| Total | 22 | 1 | |

DISTRITO/GAES DE CANDIDATURA

| Distrito Origem | Cands. % | Cols. % |
|-----------------|-----------|----------|
| Braga | 17 25 | 0 0 |
| Porto | 4 6 | 1 25 |
| Aveiro | 1 1 | 0 0 |
| Total | 22 | 1 |

SEXO DOS CANDIDATOS

| Sexo | Cands. % | Cols. % |
|--------------|-----------|----------|
| Femin. | 22 33 | 1 25 |
| Total | 22 | 1 |

CURSO DO 12º ANO (15 mais frequentes)

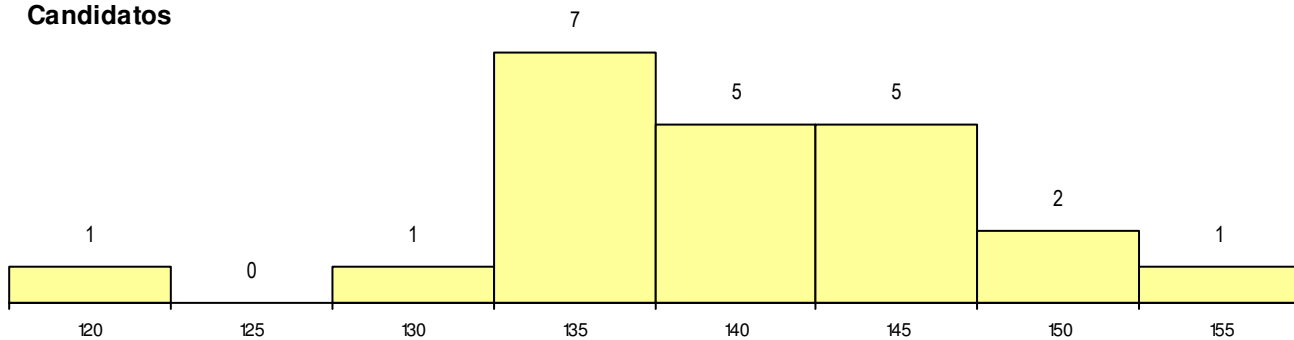
| Curso 12º ano | Cands. % | Cols. % |
|--|----------|---------|
| F62 Línguas e Humanidades | 15 22 | 1 25 |
| F60 Ciências e Tecnologias | 4 6 | 0 0 |
| F64 Artes Visuais | 2 3 | 0 0 |
| 060 Ciências e Tecnologias (DL 74/200) | 1 1 | 0 0 |

MÉDIAS dos Colocados

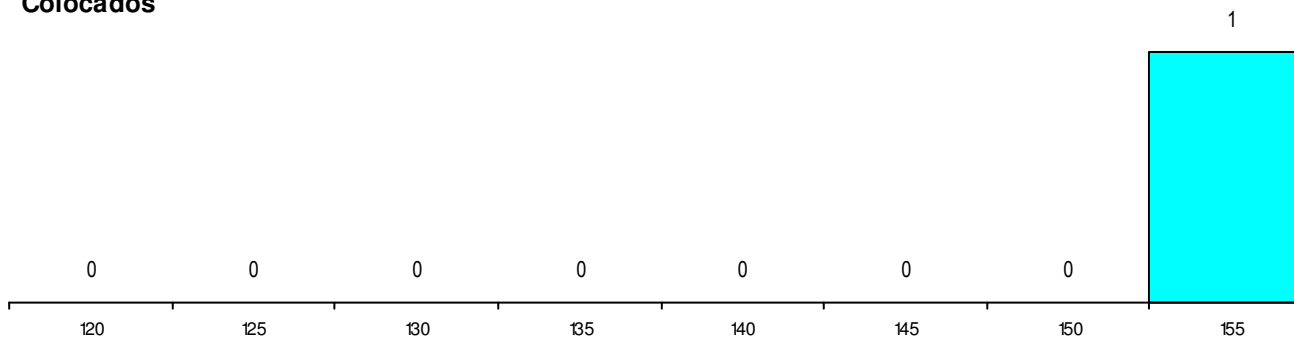
Nota de candidatura 157.2
 Prova de ingresso 148.5
 Média do 12º ano 163.0
 Média do 10º/11º ano 163.0

DISTRIBUIÇÕES DE NOTAS DE CANDIDATURA

Candidatos



Colocados



Estabelecimento: 1000 Universidade do Minho
Curso Superior: 9917 Estudos Portugueses
Licenciatura

OPÇÃO CANDIDATURA

| Opção | Cands. % | Cols. % |
|--------------|-----------|----------|
| 1ª | 4 7 | 1 25 |
| 3ª | 6 10 | 1 25 |
| 4ª | 6 10 | 0 0 |
| 5ª | 4 7 | 0 0 |
| 6ª | 1 2 | 0 0 |
| Total | 21 | 2 |

ETAPA COLOCAÇÃO (contingente)

| Etapa Colocação | Cands. % | Cols. % | Nota |
|-----------------|-----------|----------|-------|
| 17 Geral | 21 36 | 2 50 | 149.8 |
| Total | 21 | 2 | |

DISTRITO/GAES DE CANDIDATURA

| Distrito Origem | Cands. % | Cols. % |
|-----------------|-----------|----------|
| Braga | 19 32 | 2 50 |
| R. A. Madeira | 1 2 | 0 0 |
| Vila Real | 1 2 | 0 0 |
| Total | 21 | 2 |

SEXO DOS CANDIDATOS

| Sexo | Cands. % | Cols. % |
|--------------|-----------|----------|
| Masc. | 6 10 | 0 0 |
| Femin. | 15 25 | 2 50 |
| Total | 21 | 2 |

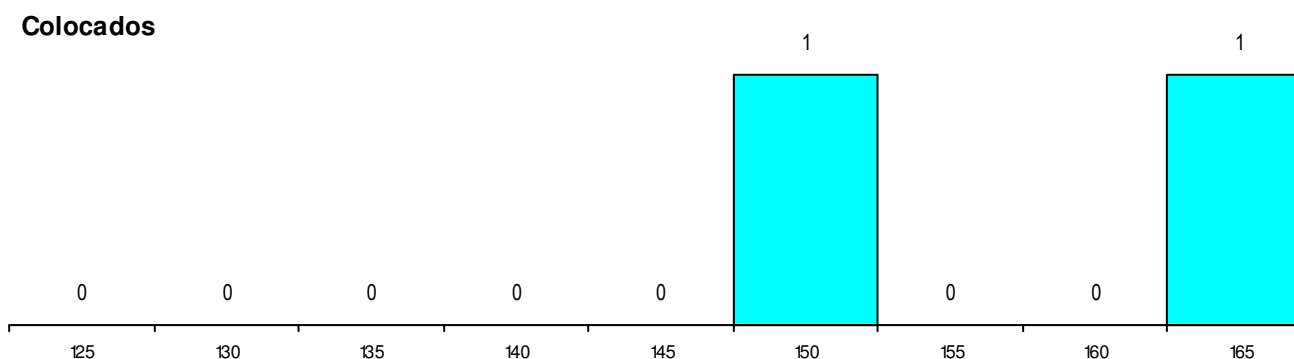
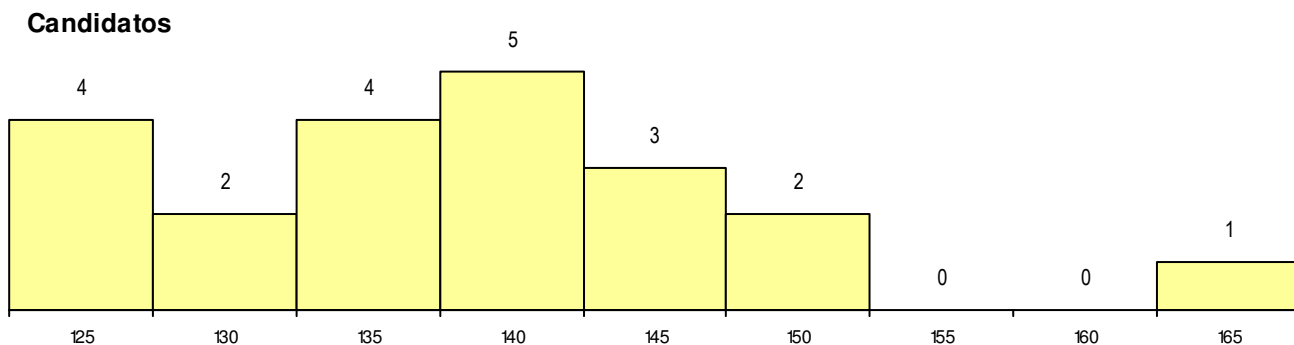
CURSO DO 12º ANO (15 mais frequentes)

| Curso 12º ano | Cands. % | Cols. % |
|--|----------|---------|
| F62 Línguas e Humanidades | 13 22 | 2 50 |
| P44 Técnico de Eletrónica, Automação e | 2 3 | 0 0 |
| C62 Línguas e Humanidades | 2 3 | 0 0 |
| P87 Técnico de Termalismo | 1 2 | 0 0 |
| P11 Técnico Auxiliar de Saúde | 1 2 | 0 0 |
| F60 Ciências e Tecnologias | 1 2 | 0 0 |
| C82 Recorrente - Línguas e Humanidad | 1 2 | 0 0 |

MÉDIAS dos Colocados

| | |
|----------------------|-------|
| Nota de candidatura | 156.2 |
| Prova de ingresso | 152.0 |
| Média do 12º ano | 159.0 |
| Média do 10º/11º ano | 159.0 |

DISTRIBUIÇÕES DE NOTAS DE CANDIDATURA



Estabelecimento: 1000 Universidade do Minho
Curso Superior: L078 Criminologia e Justiça Criminal
Licenciatura

OPÇÃO CANDIDATURA

| Opção | Cands. % | Cols. % |
|--------------|-----------|----------|
| 1ª | 30 13 | 1 20 |
| 2ª | 14 6 | 0 0 |
| 3ª | 16 7 | 0 0 |
| 4ª | 8 4 | 0 0 |
| 5ª | 6 3 | 0 0 |
| 6ª | 3 1 | 0 0 |
| Total | 77 | 1 |

ETAPA COLOCAÇÃO (contingente)

| Etapa Colocação | Cands. % | Cols. % | Nota |
|-----------------|-----------|----------|-------|
| 17 Geral | 77 34 | 1 20 | 170.0 |
| Total | 77 | 1 | |

DISTRITO/GAES DE CANDIDATURA

| Distrito Origem | Cands. % | Cols. % |
|------------------|-----------|----------|
| Braga | 39 17 | 0 0 |
| Porto | 15 7 | 0 0 |
| Lisboa | 5 2 | 1 20 |
| Vila Real | 4 2 | 0 0 |
| Setúbal | 2 1 | 0 0 |
| Santarém | 2 1 | 0 0 |
| Faro | 2 1 | 0 0 |
| Coimbra | 2 1 | 0 0 |
| R. A. Açores | 1 0 | 0 0 |
| Viana do Castelo | 1 0 | 0 0 |
| Leiria | 1 0 | 0 0 |
| Castelo Branco | 1 0 | 0 0 |
| Beja | 1 0 | 0 0 |
| Aveiro | 1 0 | 0 0 |
| Total | 77 | 1 |

SEXO DOS CANDIDATOS

| Sexo | Cands. % | Cols. % |
|--------------|-----------|----------|
| Masc. | 21 9 | 1 20 |
| Femin. | 56 25 | 0 0 |
| Total | 77 | 1 |

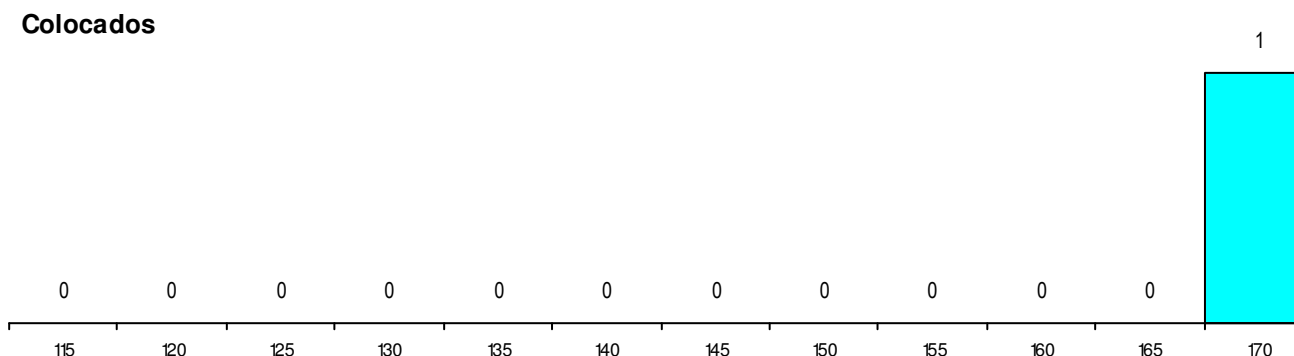
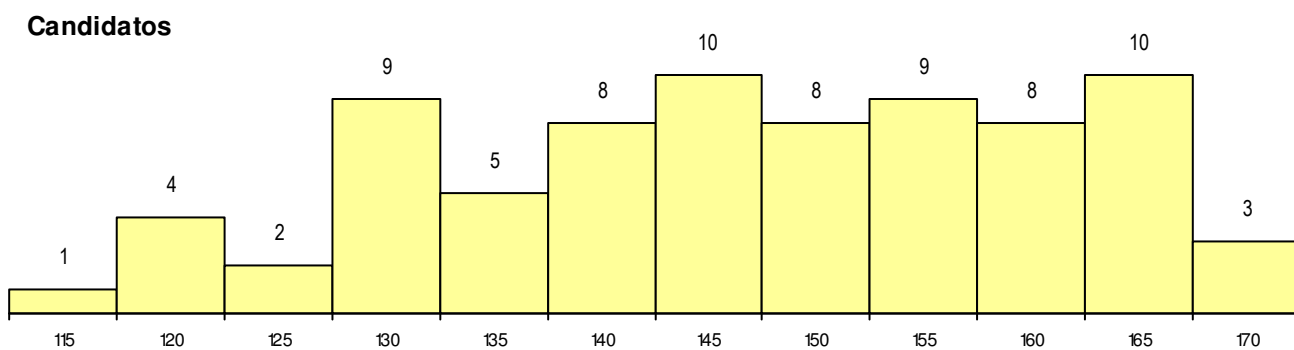
CURSO DO 12º ANO

| Curso 12º ano | (15 mais frequentes) | |
|--|----------------------|---------|
| | Cands. % | Cols. % |
| F62 Línguas e Humanidades | 35 16 | 0 0 |
| F60 Ciências e Tecnologias | 18 8 | 0 0 |
| F61 Ciências Socioeconómicas | 5 2 | 0 0 |
| C62 Línguas e Humanidades | 3 1 | 0 0 |
| C82 Recorrente - Línguas e Humanidad | 2 1 | 0 0 |
| 001 1.º curso | 1 0 | 1 20 |
| 972 Recorrente - Ciências Sociais e Hu | 1 0 | 0 0 |
| C60 Ciências e Tecnologias | 1 0 | 0 0 |
| C64 Artes Visuais | 1 0 | 0 0 |
| P11 Técnico Auxiliar de Saúde | 1 0 | 0 0 |
| 966 Cursos EFA, Formações Modulares | 1 0 | 0 0 |
| P44 Técnico de Eletrónica, Automação e | 1 0 | 0 0 |
| P51 Técnico de Gestão | 1 0 | 0 0 |
| P84 Técnico de Serviços Jurídicos | 1 0 | 0 0 |
| P91 Técnico de Turismo | 1 0 | 0 0 |

MÉDIAS dos Colocados

| | |
|----------------------|-------|
| Nota de candidatura | 170.0 |
| Prova de ingresso | 188.0 |
| Média do 12º ano | 140.0 |
| Média do 10º/11º ano | 170.0 |

DISTRIBUIÇÕES DE NOTAS DE CANDIDATURA



Estabelecimento: 1000 Universidade do Minho
Curso Superior: L112 Proteção Civil e Gestão do Território
Licenciatura

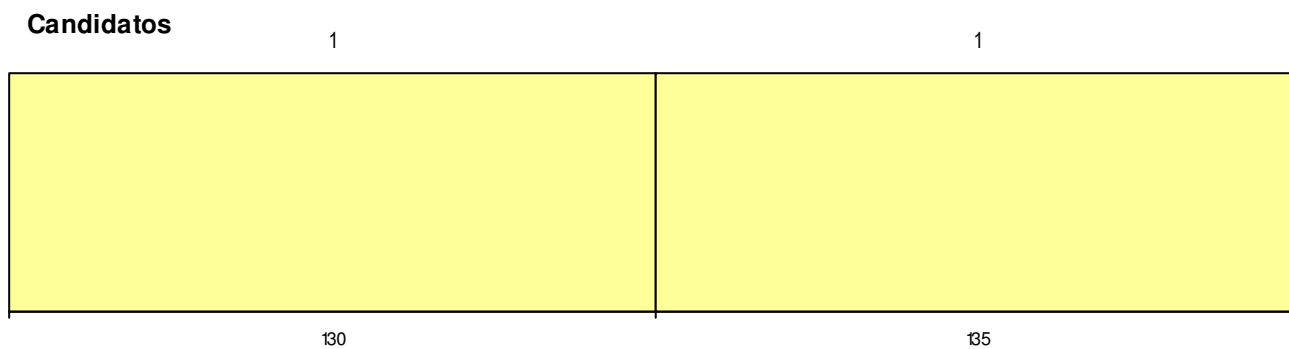
| OPÇÃO CANDIDATURA | | | | ETAPA COLOCAÇÃO (contingente) | | | | DISTRITO/GAES DE CANDIDATURA | | | |
|-------------------|----------|---------|---|-------------------------------|----------|---------|------|------------------------------|----------|---------|---|
| Opção | Cands. % | Cols. % | | Etapa Colocação | Cands. % | Cols. % | Nota | Distrito Origem | Cands. % | Cols. % | |
| 2ª | 1 | 10 | 0 | 17 Geral | 2 | 20 | 0 | Braga | 2 | 20 | 0 |
| 6ª | 1 | 10 | 0 | Total | 2 | 0 | | Total | 2 | 0 | |
| Total | 2 | 0 | | | | | | | | | |

| SEXO DOS CANDIDATOS | | | CURSO DO 12º ANO (15 mais frequentes) | | |
|---------------------|----------|---------|---------------------------------------|----------|---------|
| Sexo | Cands. % | Cols. % | Curso 12º ano | Cands. % | Cols. % |
| Masc. | 2 | 20 | F62 Línguas e Humanidades | 2 | 20 |
| Total | 2 | 0 | | | |

MÉDIAS dos Colocados

Nota de candidatura
 Prova de ingresso
 Média do 12º ano
 Média do 10º/11º ano

DISTRIBUIÇÕES DE NOTAS DE CANDIDATURA



Estabelecimento: 1000 Universidade do Minho
Curso Superior: L147 Estudos Orientais: Estudos Chineses e Japoneses
Licenciatura

OPÇÃO CANDIDATURA

| Opção | Cands. % | Cols. % |
|--------------|----------|----------|
| 1ª | 3 10 | 1 17 |
| 3ª | 2 6 | 0 0 |
| 4ª | 1 3 | 0 0 |
| 6ª | 1 3 | 0 0 |
| Total | 7 | 1 |

ETAPA COLOCAÇÃO (contingente)

| Etapa Colocação | Cands. % | Cols. % | Nota |
|-----------------|----------|----------|-------|
| 17 Geral | 7 23 | 1 17 | 148.2 |
| Total | 7 | 1 | |

DISTRITO/GAES DE CANDIDATURA

| Distrito Origem | Cands. % | Cols. % |
|-----------------|----------|----------|
| Braga | 5 16 | 0 0 |
| Porto | 2 6 | 1 17 |
| Total | 7 | 1 |

SEXO DOS CANDIDATOS

| Sexo | Cands. % | Cols. % |
|--------------|----------|----------|
| Masc. | 3 10 | 0 0 |
| Femin. | 4 13 | 1 17 |
| Total | 7 | 1 |

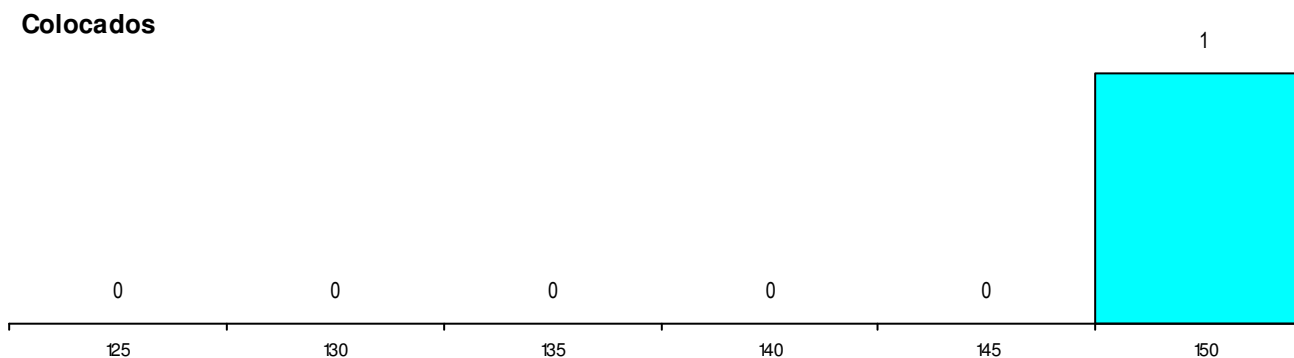
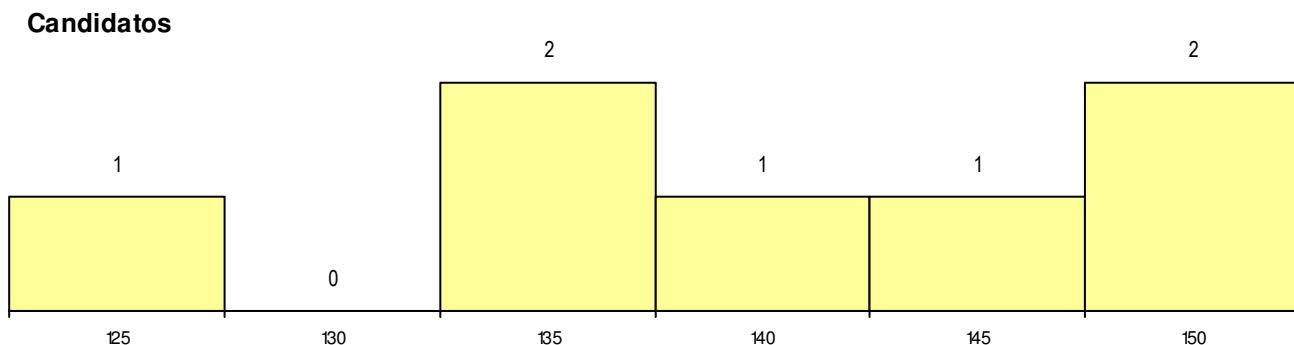
CURSO DO 12º ANO (15 mais frequentes)

| Curso 12º ano | Cands. % | Cols. % |
|--------------------------------------|----------|---------|
| F62 Línguas e Humanidades | 4 13 | 1 17 |
| P53 Técnico de Gestão de Equipamento | 1 3 | 0 0 |
| P27 Técnico de Comércio | 1 3 | 0 0 |
| P17 Técnico de Animação 2D e 3D | 1 3 | 0 0 |

MÉDIAS dos Colocados

| | |
|----------------------|-------|
| Nota de candidatura | 148.2 |
| Prova de ingresso | 141.0 |
| Média do 12º ano | 153.0 |
| Média do 10º/11º ano | 153.0 |

DISTRIBUIÇÕES DE NOTAS DE CANDIDATURA



Estabelecimento: 1000 Universidade do Minho
Curso Superior: L188 Ciência de Dados
Licenciatura

OPÇÃO CANDIDATURA

| Opção | Cands. % | Cols. % |
|--------------|----------|---------|
| 1ª | 2 4 | 0 0 |
| 2ª | 4 7 | 0 0 |
| 3ª | 2 4 | 0 0 |
| 4ª | 3 6 | 0 0 |
| 5ª | 2 4 | 0 0 |
| 6ª | 1 2 | 0 0 |
| Total | 14 | 0 |

ETAPA COLOCAÇÃO (contingente)

| Etapa Colocação | Cands. % | Cols. % | Nota |
|-----------------|----------|---------|------|
| 17 Geral | 14 26 | 0 0 | |
| Total | 14 | 0 | |

DISTRITO/GAES DE CANDIDATURA

| Distrito Origem | Cands. % | Cols. % |
|-----------------|----------|---------|
| Braga | 12 22 | 0 0 |
| Porto | 1 2 | 0 0 |
| Leiria | 1 2 | 0 0 |
| Total | 14 | 0 |

SEXO DOS CANDIDATOS

| Sexo | Cands. % | Cols. % |
|--------------|----------|---------|
| Masc. | 12 22 | 0 0 |
| Femin. | 2 4 | 0 0 |
| Total | 14 | 0 |

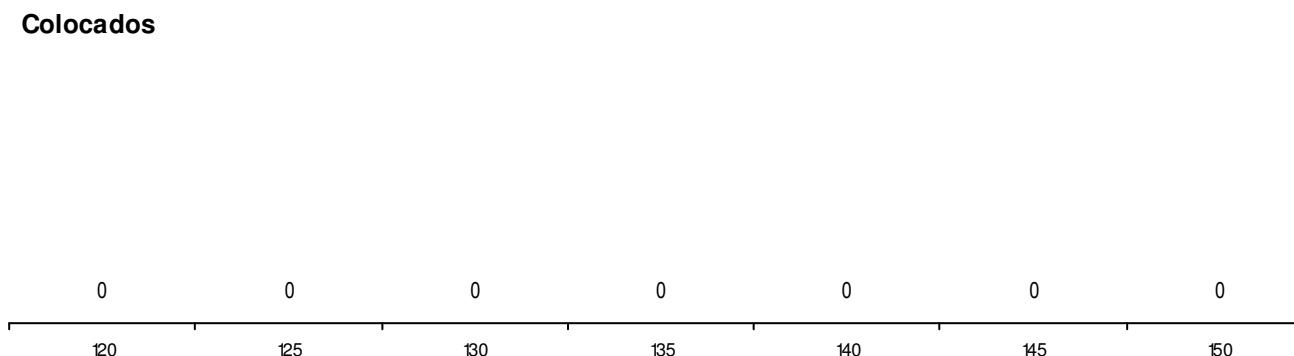
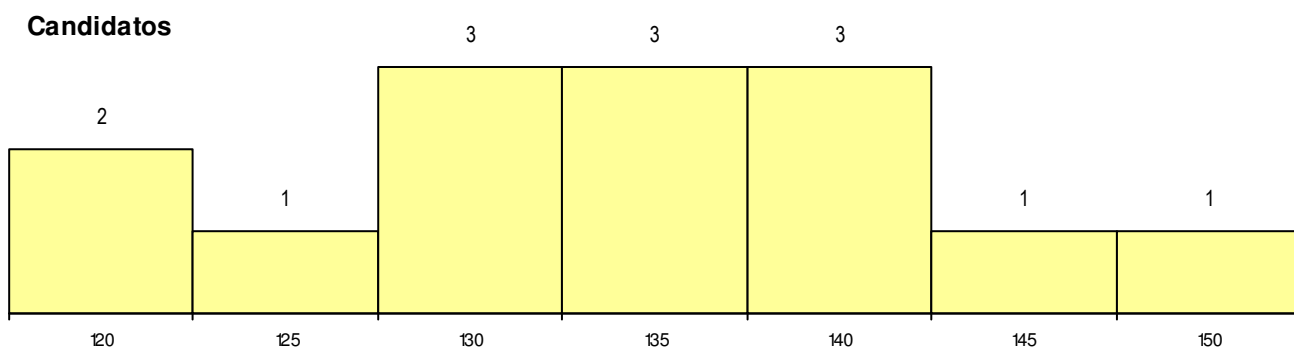
CURSO DO 12º ANO (15 mais frequentes)

| Curso 12º ano | Cands. % | Cols. % |
|--|----------|---------|
| F60 Ciências e Tecnologias | 10 19 | 0 0 |
| F61 Ciências Socioeconómicas | 2 4 | 0 0 |
| C80 Recorrente - Ciências e Tecnologia | 2 4 | 0 0 |

MÉDIAS dos Colocados

Nota de candidatura
 Prova de ingresso
 Média do 12º ano
 Média do 10º/11º ano

DISTRIBUIÇÕES DE NOTAS DE CANDIDATURA



Estabelecimento: 1000 Universidade do Minho
Curso Superior: L215 Engenharia e Gestão de Sistemas de Informação
Licenciatura

OPÇÃO CANDIDATURA

| Opção | Cands. % | Cols. % |
|--------------|-----------|----------|
| 1ª | 25 19 | 2 17 |
| 2ª | 5 4 | 0 0 |
| 3ª | 3 2 | 0 0 |
| 5ª | 1 1 | 0 0 |
| 6ª | 1 1 | 0 0 |
| Total | 35 | 2 |

ETAPA COLOCAÇÃO (contingente)

| Etapa Colocação | Cands. % | Cols. % | Nota |
|-----------------|-----------|----------|-------|
| 17 Geral | 35 27 | 2 17 | 168.8 |
| Total | 35 | 2 | |

DISTRITO/GAES DE CANDIDATURA

| Distrito Origem | Cands. % | Cols. % |
|------------------|-----------|----------|
| Braga | 29 22 | 0 0 |
| Porto | 3 2 | 0 0 |
| Viana do Castelo | 2 2 | 2 17 |
| Vila Real | 1 1 | 0 0 |
| Total | 35 | 2 |

SEXO DOS CANDIDATOS

| Sexo | Cands. % | Cols. % |
|--------------|-----------|----------|
| Masc. | 28 21 | 2 17 |
| Femin. | 7 5 | 0 0 |
| Total | 35 | 2 |

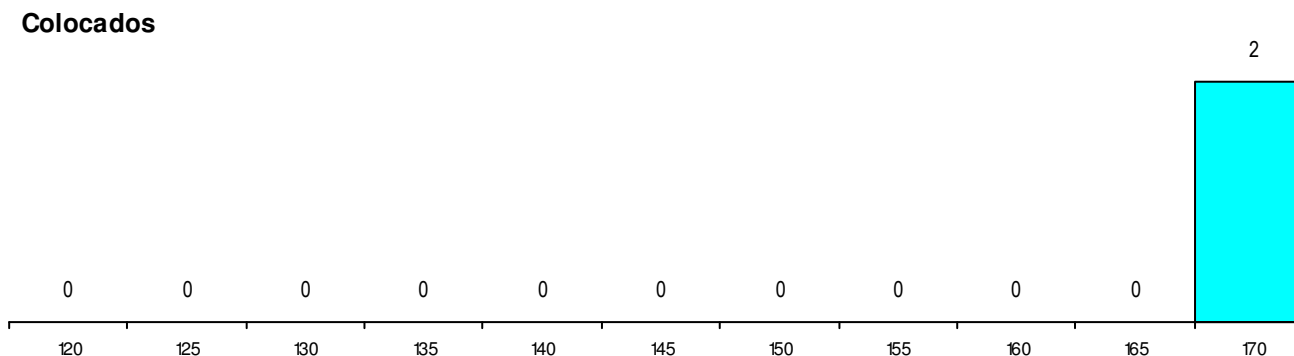
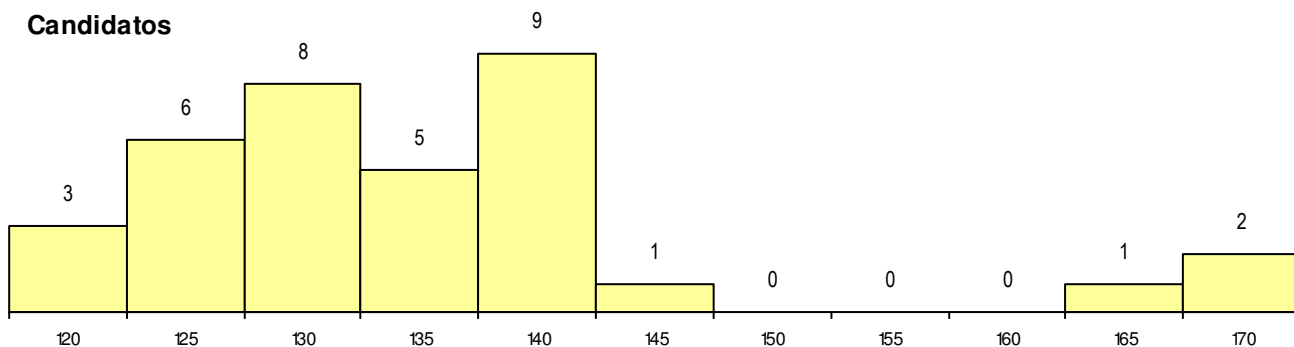
CURSO DO 12º ANO (15 mais frequentes)

| Curso 12º ano | Cands. % | Cols. % |
|---|----------|---------|
| F60 Ciências e Tecnologias | 29 22 | 2 17 |
| F61 Ciências Socioeconómicas | 4 3 | 0 0 |
| G35 Informática e Tecnologias Multimédi | 1 1 | 0 0 |
| C60 Ciências e Tecnologias | 1 1 | 0 0 |

MÉDIAS dos Colocados

Nota de candidatura 169.0
 Prova de ingresso 178.0
 Média do 12º ano 163.0
 Média do 10º/11º ano 163.0

DISTRIBUIÇÕES DE NOTAS DE CANDIDATURA



Estabelecimento: 1000 Universidade do Minho
Curso Superior: L218 Engenharia Eletrónica Industrial e Computadores
Licenciatura

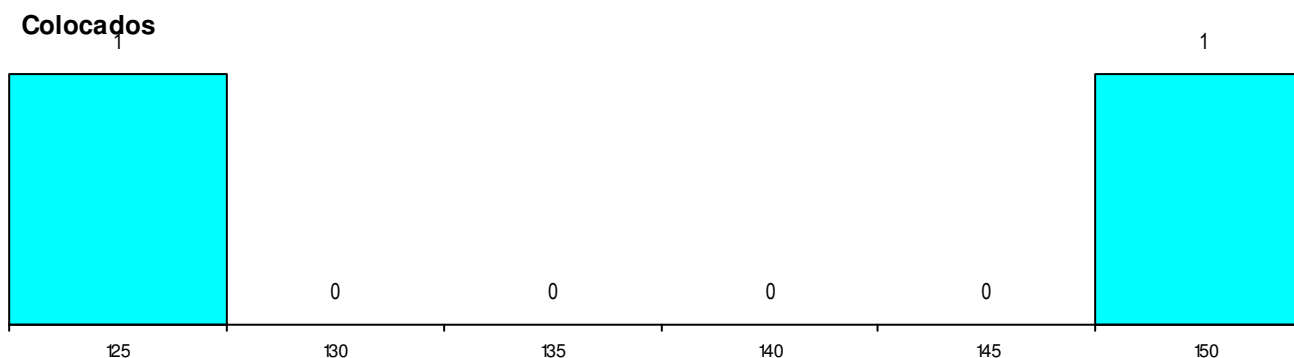
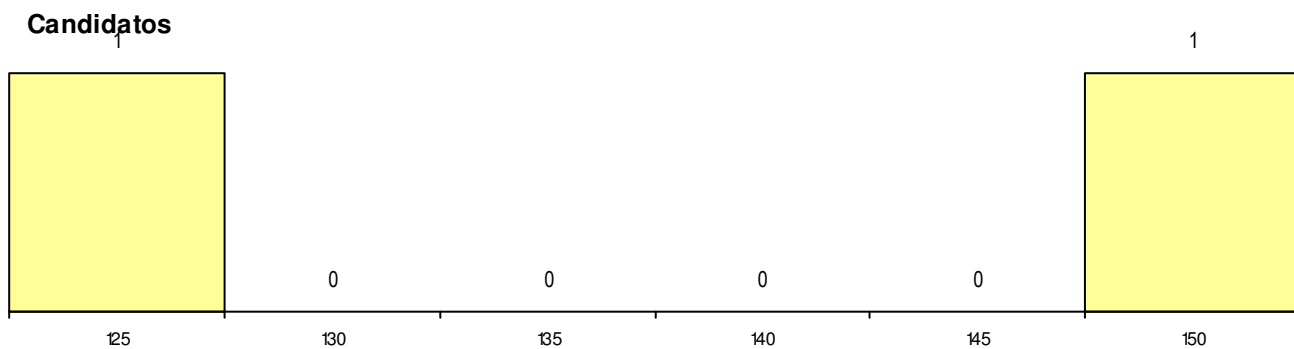
| OPÇÃO CANDIDATURA | | | | ETAPA COLOCAÇÃO (contingente) | | | | DISTRITO/GAES DE CANDIDATURA | | | |
|-------------------|----------|----------|---|-------------------------------|----------|----------|------------|------------------------------|----------|----------|------|
| Opção | Cands. % | Cols. % | | Etapa Colocação | Cands. % | Cols. % | Nota | Distrito Origem | Cands. % | Cols. % | |
| 1ª | 2 | 5 | 2 | 17 Geral | 2 | 5 | 2 15 122.8 | Braga | 2 | 5 | 2 15 |
| Total | 2 | 2 | | Total | 2 | 2 | | Total | 2 | 2 | |

| SEXO DOS CANDIDATOS | | | CURSO DO 12º ANO (15 mais frequentes) | | |
|---------------------|----------|----------|---------------------------------------|----------|---------|
| Sexo | Cands. % | Cols. % | Curso 12º ano | Cands. % | Cols. % |
| Masc. | 2 | 5 | F60 Ciências e Tecnologias | 2 | 5 |
| Total | 2 | 2 | | | |

MÉDIAS dos Colocados

Nota de candidatura 136.4
 Prova de ingresso 116.0
 Média do 12º ano 150.0
 Média do 10º/11º ano 150.0

DISTRIBUIÇÕES DE NOTAS DE CANDIDATURA



Estabelecimento: 1000 Universidade do Minho
Curso Superior: L221 Engenharia Aeroespacial
 Licenciatura

OPÇÃO CANDIDATURA

| Opção | Cands. % | Cols. % |
|--------------|----------|----------|
| 1ª | 2 8 | 0 0 |
| 2ª | 1 4 | 0 0 |
| Total | 3 | 0 |

ETAPA COLOCAÇÃO (contingente)

| Etapa Colocação | Cands. % | Cols. % | Nota |
|-----------------|----------|----------|------|
| 17 Geral | 3 13 | 0 0 | |
| Total | 3 | 0 | |

DISTRITO/GAES DE CANDIDATURA

| Distrito Origem | Cands. % | Cols. % |
|------------------|----------|----------|
| Braga | 2 8 | 0 0 |
| Viana do Castelo | 1 4 | 0 0 |
| Total | 3 | 0 |

SEXO DOS CANDIDATOS

| Sexo | Cands. % | Cols. % |
|--------------|----------|----------|
| Masc. | 2 8 | 0 0 |
| Femin. | 1 4 | 0 0 |
| Total | 3 | 0 |

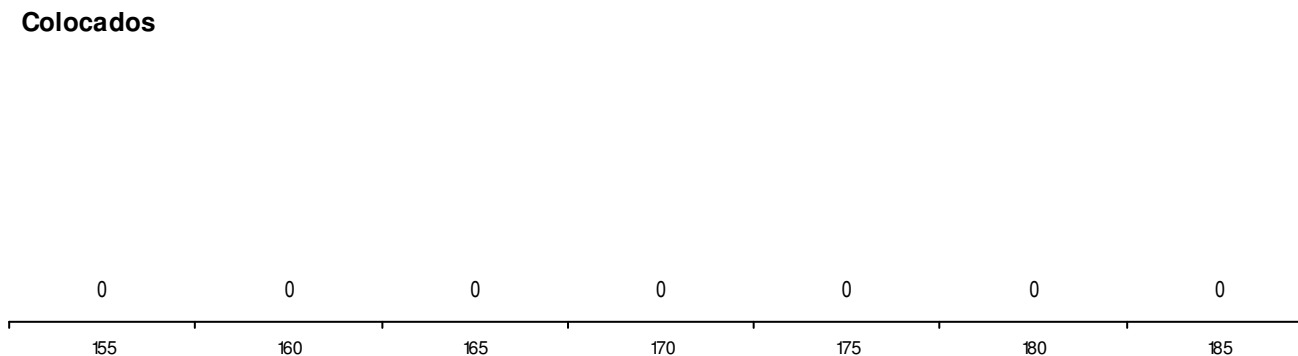
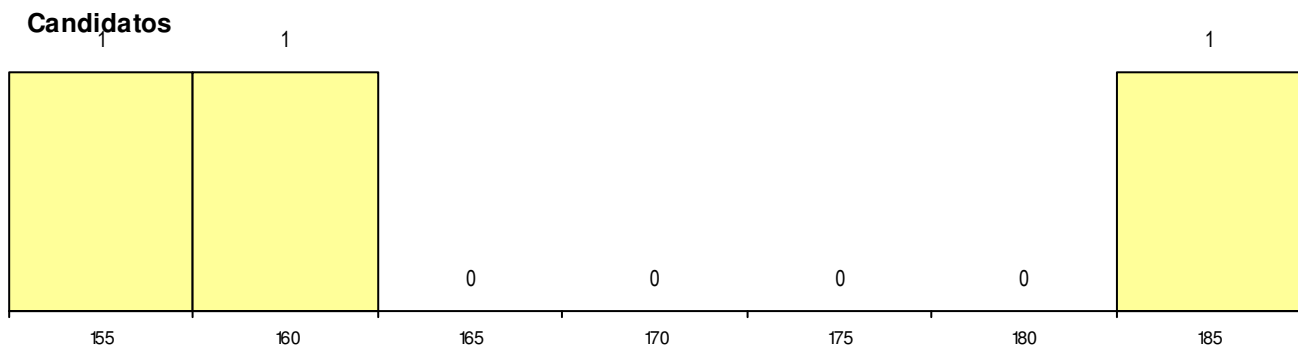
CURSO DO 12º ANO (15 mais frequentes)

| Curso 12º ano | Cands. % | Cols. % |
|--|----------|---------|
| F60 Ciências e Tecnologias | 2 8 | 0 0 |
| 950 Equivalências Estrangeiras (Decret | 1 4 | 0 0 |

MÉDIAS dos Colocados

Nota de candidatura
 Prova de ingresso
 Média do 12º ano
 Média do 10º/11º ano

DISTRIBUIÇÕES DE NOTAS DE CANDIDATURA



Estabelecimento: 1101 Universidade do Porto - Faculdade de Ciências da Nutrição e da Alimentação
Curso Superior: 9554 Ciências da Nutrição
 Licenciatura

OPÇÃO CANDIDATURA

| Opção | Cands. % | Cols. % |
|--------------|-----------|----------|
| 1ª | 6 14 | 3 27 |
| 2ª | 1 2 | 1 9 |
| 3ª | 1 2 | 0 0 |
| 4ª | 2 5 | 0 0 |
| 5ª | 1 2 | 0 0 |
| Total | 11 | 4 |

ETAPA COLOCAÇÃO (contingente)

| Etapa Colocação | Cands. % | Cols. % | Nota |
|-----------------|-----------|----------|-------|
| 17 Geral | 11 26 | 4 36 | 150.3 |
| Total | 11 | 4 | |

DISTRITO/GAES DE CANDIDATURA

| Distrito Origem | Cands. % | Cols. % |
|-----------------|-----------|----------|
| Porto | 7 17 | 3 27 |
| Braga | 2 5 | 1 9 |
| Lisboa | 1 2 | 0 0 |
| Aveiro | 1 2 | 0 0 |
| Total | 11 | 4 |

SEXO DOS CANDIDATOS

| Sexo | Cands. % | Cols. % |
|--------------|-----------|----------|
| Masc. | 2 5 | 1 9 |
| Femin. | 9 21 | 3 27 |
| Total | 11 | 4 |

CURSO DO 12º ANO

(15 mais frequentes)

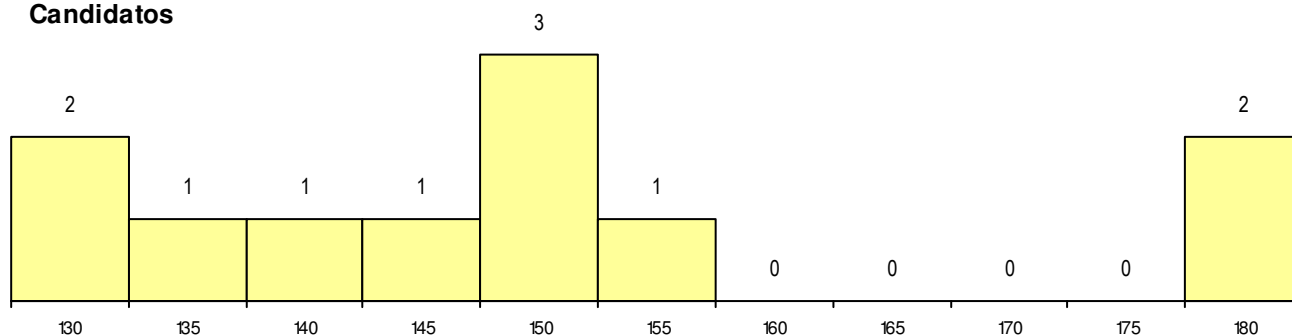
| Curso 12º ano | Cands. % | Cols. % |
|----------------------------|----------|---------|
| F60 Ciências e Tecnologias | 10 24 | 3 27 |
| C60 Ciências e Tecnologias | 1 2 | 1 9 |

MÉDIAS dos Colocados

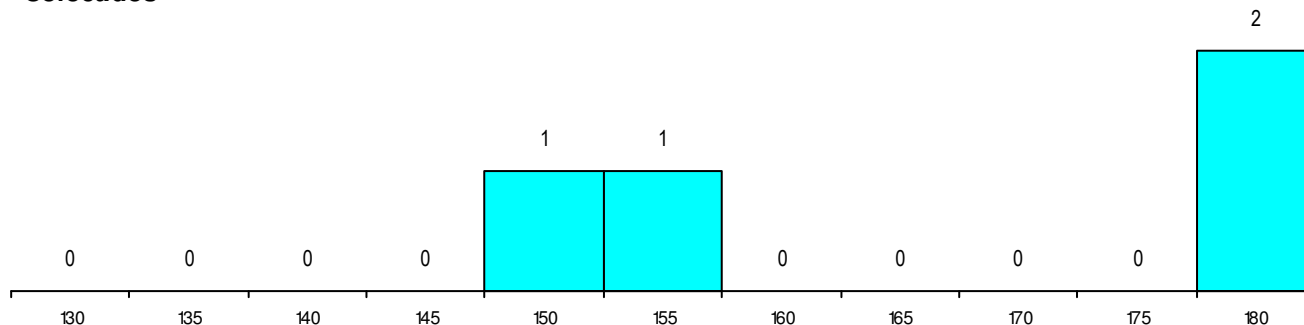
Nota de candidatura 165.5
 Prova de ingresso 150.4
 Média do 12º ano 180.5
 Média do 10º/11º ano 180.5

DISTRIBUIÇÕES DE NOTAS DE CANDIDATURA

Candidatos



Colocados



Estabelecimento: 1103 Universidade do Porto - Faculdade de Ciências
Curso Superior: 8258 Arquitetura Paisagista
Licenciatura

OPÇÃO CANDIDATURA

| Opção | Cands. % | Cols. % |
|--------------|----------|---------|
| 1ª | 2 5 | 1 9 |
| 2ª | 2 5 | 0 0 |
| 3ª | 2 5 | 0 0 |
| 4ª | 1 2 | 0 0 |
| 5ª | 1 2 | 0 0 |
| 6ª | 2 5 | 1 9 |
| Total | 10 | 2 |

ETAPA COLOCAÇÃO (contingente)

| Etapa Colocação | Cands. % | Cols. % | Nota |
|-----------------|----------|---------|-------|
| 17 Geral | 10 23 | 2 18 | 132.0 |
| Total | 10 | 2 | |

DISTRITO/GAES DE CANDIDATURA

| Distrito Origem | Cands. % | Cols. % |
|-----------------|----------|---------|
| Porto | 7 16 | 1 9 |
| Lisboa | 1 2 | 0 0 |
| Leiria | 1 2 | 1 9 |
| Aveiro | 1 2 | 0 0 |
| Total | 10 | 2 |

SEXO DOS CANDIDATOS

| Sexo | Cands. % | Cols. % |
|--------------|----------|---------|
| Masc. | 5 12 | 1 9 |
| Femin. | 5 12 | 1 9 |
| Total | 10 | 2 |

CURSO DO 12º ANO

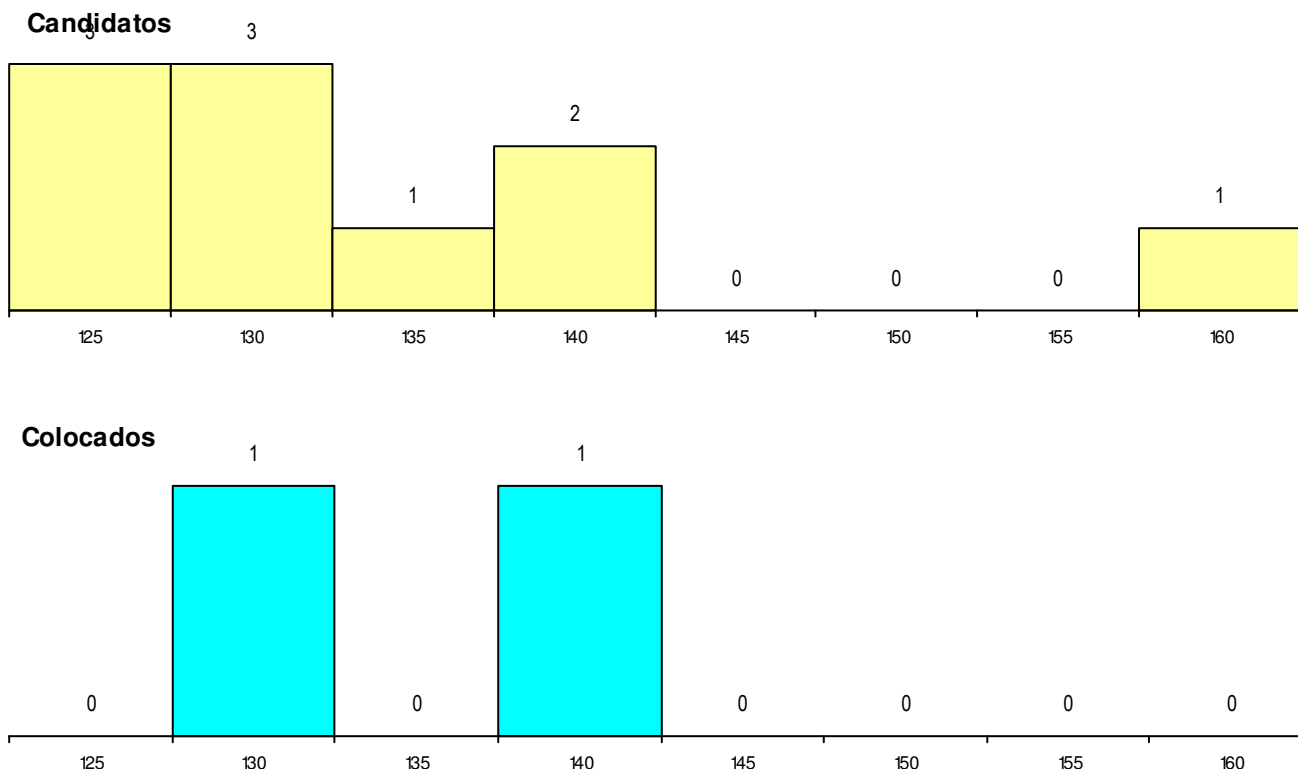
(15 mais frequentes)

| Curso 12º ano | Cands. % | Cols. % |
|----------------------------|----------|---------|
| F60 Ciências e Tecnologias | 7 16 | 1 9 |
| C60 Ciências e Tecnologias | 1 2 | 1 9 |
| F64 Artes Visuais | 1 2 | 0 0 |
| C62 Línguas e Humanidades | 1 2 | 0 0 |

MÉDIAS dos Colocados

Nota de candidatura 135.8
 Prova de ingresso 134.0
 Média do 12º ano 137.5
 Média do 10º/11º ano 137.5

DISTRIBUIÇÕES DE NOTAS DE CANDIDATURA



Estabelecimento: 1103 Universidade do Porto - Faculdade de Ciências
Curso Superior: 9011 Biologia
Licenciatura

OPÇÃO CANDIDATURA

| Opção | Cands. % | Cols. % |
|--------------|-----------|----------|
| 1ª | 21 16 | 2 15 |
| 2ª | 7 5 | 0 0 |
| 3ª | 5 4 | 0 0 |
| 4ª | 8 6 | 0 0 |
| 5ª | 1 1 | 0 0 |
| 6ª | 2 1 | 0 0 |
| Total | 44 | 2 |

ETAPA COLOCAÇÃO (contingente)

| Etapa Colocação | Cands. % | Cols. % | Nota |
|-----------------|-----------|----------|-------|
| 17 Geral | 44 33 | 2 15 | 160.5 |
| Total | 44 | 2 | |

DISTRITO/GAES DE CANDIDATURA

| Distrito Origem | Cands. % | Cols. % |
|------------------|-----------|----------|
| Porto | 32 24 | 2 15 |
| R. A. Madeira | 3 2 | 0 0 |
| Lisboa | 2 1 | 0 0 |
| Castelo Branco | 2 1 | 0 0 |
| Aveiro | 2 1 | 0 0 |
| Vila Real | 1 1 | 0 0 |
| Viana do Castelo | 1 1 | 0 0 |
| Braga | 1 1 | 0 0 |
| Total | 44 | 2 |

SEXO DOS CANDIDATOS

| Sexo | Cands. % | Cols. % |
|--------------|-----------|----------|
| Masc. | 17 13 | 0 0 |
| Femin. | 27 20 | 2 15 |
| Total | 44 | 2 |

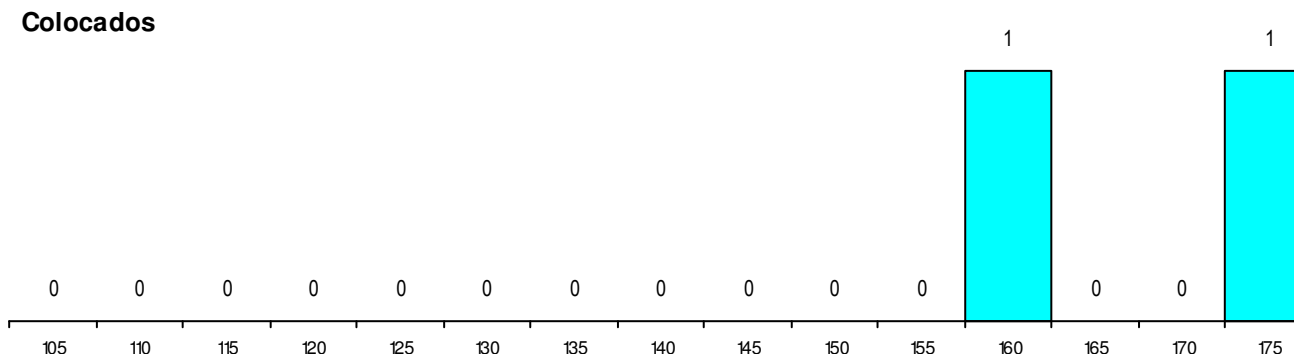
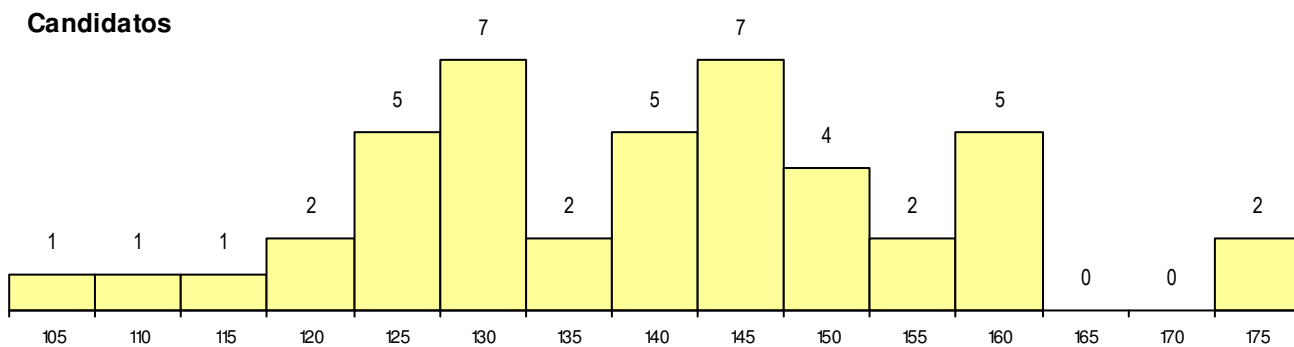
CURSO DO 12º ANO

| Curso 12º ano | (15 mais frequentes) | |
|--------------------------------------|----------------------|---------|
| | Cands. % | Cols. % |
| F60 Ciências e Tecnologias | 33 25 | 1 8 |
| C60 Ciências e Tecnologias | 4 3 | 1 8 |
| H28 Análises Químico-Biológicas | 2 1 | 0 0 |
| C82 Recorrente - Línguas e Humanidad | 2 1 | 0 0 |
| P11 Técnico Auxiliar de Saúde | 1 1 | 0 0 |
| H17 Biotecnologia (VT) | 1 1 | 0 0 |
| C62 Línguas e Humanidades | 1 1 | 0 0 |

MÉDIAS dos Colocados

| | |
|----------------------|-------|
| Nota de candidatura | 167.3 |
| Prova de ingresso | 164.5 |
| Média do 12º ano | 170.0 |
| Média do 10º/11º ano | 170.0 |

DISTRIBUIÇÕES DE NOTAS DE CANDIDATURA



Estabelecimento: 1103 Universidade do Porto - Faculdade de Ciências
Curso Superior: 9015 Bioquímica
 Licenciatura

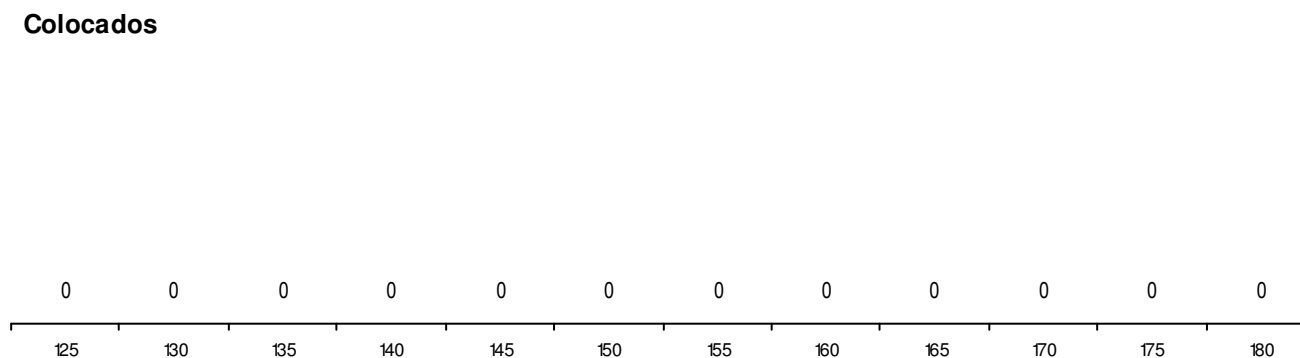
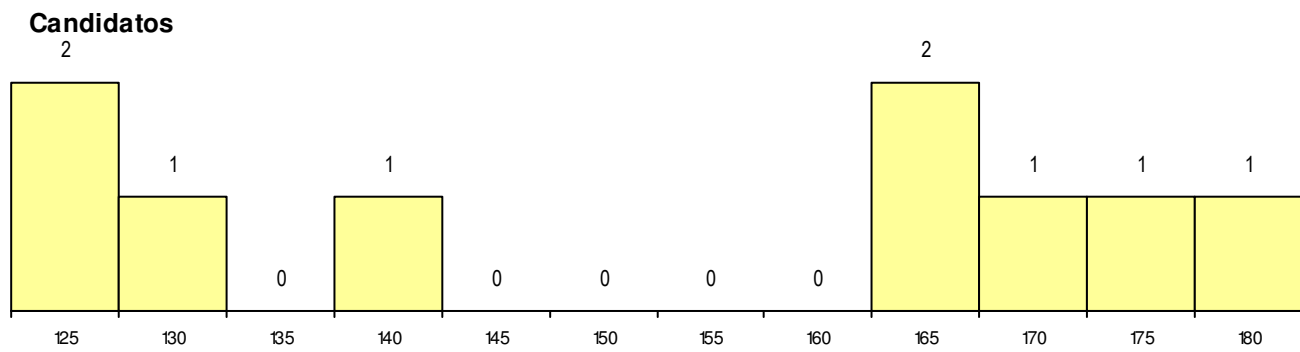
| OPÇÃO CANDIDATURA | | | | ETAPA COLOCAÇÃO (contingente) | | | | DISTRITO/GAES DE CANDIDATURA | | | |
|-------------------|----------|---------|-----|-------------------------------|----------|---------|------|------------------------------|----------|---------|-----|
| Opção | Cands. % | Cols. % | | Etapa Colocação | Cands. % | Cols. % | Nota | Distrito Origem | Cands. % | Cols. % | |
| 1ª | 4 | 9 | 0 0 | 17 Geral | 9 | 21 | 0 0 | Porto | 7 | 16 | 0 0 |
| 2ª | 2 | 5 | 0 0 | Total | 9 | | 0 | Braga | 2 | 5 | 0 0 |
| 4ª | 1 | 2 | 0 0 | | | | | Total | 9 | | 0 |
| 5ª | 2 | 5 | 0 0 | | | | | | | | |
| Total | 9 | | 0 | | | | | | | | |

| SEXO DOS CANDIDATOS | | | CURSO DO 12º ANO (15 mais frequentes) | | | |
|---------------------|----------|---------|---------------------------------------|----------|---------|-----|
| Sexo | Cands. % | Cols. % | Curso 12º ano | Cands. % | Cols. % | |
| Masc. | 3 | 7 | F60 Ciências e Tecnologias | 8 | 19 | 0 0 |
| Femin. | 6 | 14 | C60 Ciências e Tecnologias | 1 | 2 | 0 0 |
| Total | 9 | | | | | 0 |

MÉDIAS dos Colocados

Nota de candidatura
 Prova de ingresso
 Média do 12º ano
 Média do 10º/11º ano

DISTRIBUIÇÕES DE NOTAS DE CANDIDATURA



Estabelecimento: 1103 Universidade do Porto - Faculdade de Ciências
Curso Superior: 9086 Engenharia Agronómica
Licenciatura

| OPÇÃO CANDIDATURA | | | | ETAPA COLOCAÇÃO (contingente) | | | | DISTRITO/GAES DE CANDIDATURA | | | |
|-------------------|----------|----------|-----|-------------------------------|----------|----------|------|------------------------------|----------|----------|-----|
| Opção | Cands. % | Cols. % | | Etapa Colocação | Cands. % | Cols. % | Nota | Distrito Origem | Cands. % | Cols. % | |
| 5ª | 1 | 7 | 0 0 | 17 Geral | 1 | 7 | 0 0 | Braga | 1 | 7 | 0 0 |
| Total | 1 | 0 | | Total | 1 | 0 | | Total | 1 | 0 | |

| SEXO DOS CANDIDATOS | | | | CURSO DO 12º ANO (15 mais frequentes) | | | |
|---------------------|----------|----------|-----|---------------------------------------|----------|---------|-----|
| Sexo | Cands. % | Cols. % | | Curso 12º ano | Cands. % | Cols. % | |
| Masc. | 1 | 7 | 0 0 | C60 Ciências e Tecnologias | 1 | 7 | 0 0 |
| Total | 1 | 0 | | | | | |


MÉDIAS dos Colocados

Nota de candidatura
 Prova de ingresso
 Média do 12º ano
 Média do 10º/11º ano

DISTRIBUIÇÕES DE NOTAS DE CANDIDATURA

Candidatos

1



130

Colocados

0



130

Estabelecimento: 1103 Universidade do Porto - Faculdade de Ciências
Curso Superior: 9113 Engenharia Física
 Licenciatura

| OPÇÃO CANDIDATURA | | | | ETAPA COLOCAÇÃO (contingente) | | | | DISTRITO/GAES DE CANDIDATURA | | | |
|-------------------|----------|----------|-----|-------------------------------|----------|----------|------|------------------------------|----------|----------|-----|
| Opção | Cands. % | Cols. % | | Etapa Colocação | Cands. % | Cols. % | Nota | Distrito Origem | Cands. % | Cols. % | |
| 1ª | 1 | 9 | 0 0 | 17 Geral | 1 | 9 | 0 0 | Coimbra | 1 | 9 | 0 0 |
| Total | 1 | 0 | | Total | 1 | 0 | | Total | 1 | 0 | |

| SEXO DOS CANDIDATOS | | | | CURSO DO 12º ANO (15 mais frequentes) | | | |
|---------------------|----------|----------|-----|---------------------------------------|----------|---------|-----|
| Sexo | Cands. % | Cols. % | | Curso 12º ano | Cands. % | Cols. % | |
| Femin. | 1 | 9 | 0 0 | F60 Ciências e Tecnologias | 1 | 9 | 0 0 |
| Total | 1 | 0 | | | | | |


MÉDIAS dos Colocados

Nota de candidatura
 Prova de ingresso
 Média do 12º ano
 Média do 10º/11º ano

DISTRIBUIÇÕES DE NOTAS DE CANDIDATURA

Candidatos

1



175

Colocados

0

175

Estabelecimento: 1103 Universidade do Porto - Faculdade de Ciências
Curso Superior: 9141 Física
Licenciatura

| OPÇÃO CANDIDATURA | | | ETAPA COLOCAÇÃO (contingente) | | | | DISTRITO/GAES DE CANDIDATURA | | |
|-------------------|----------|----------|-------------------------------|----------|----------|------|------------------------------|----------|----------|
| Opção | Cands. % | Cols. % | Etapa Colocação | Cands. % | Cols. % | Nota | Distrito Origem | Cands. % | Cols. % |
| 2ª | 1 | 8 | 1 | 17 | 17 Geral | 1 | 8 | 1 | 17 176.8 |
| Total | 1 | 1 | Total | 1 | 1 | | Total | 1 | 1 |

| SEXO DOS CANDIDATOS | | | CURSO DO 12º ANO (15 mais frequentes) | | |
|---------------------|----------|----------|---------------------------------------|----------|---------|
| Sexo | Cands. % | Cols. % | Curso 12º ano | Cands. % | Cols. % |
| Femin. | 1 | 8 | F60 Ciências e Tecnologias | 1 | 8 |
| Total | 1 | 1 | | | |


MÉDIAS dos Colocados

| | |
|----------------------|-------|
| Nota de candidatura | 176.8 |
| Prova de ingresso | 170.5 |
| Média do 12º ano | 183.0 |
| Média do 10º/11º ano | 183.0 |

DISTRIBUIÇÕES DE NOTAS DE CANDIDATURA

Candidatos


1



175

Colocados

1



175

Estabelecimento: 1103 Universidade do Porto - Faculdade de Ciências
Curso Superior: 9146 Geologia
 Licenciatura

OPÇÃO CANDIDATURA

| Opção | Cands. % | Cols. % |
|--------------|----------|---------|
| 1ª | 7 10 | 2 33 |
| 2ª | 2 3 | 0 0 |
| 4ª | 4 6 | 0 0 |
| 5ª | 2 3 | 0 0 |
| 6ª | 2 3 | 0 0 |
| Total | 17 | 2 |

ETAPA COLOCAÇÃO (contingente)

| Etapa Colocação | Cands. % | Cols. % | Nota |
|-----------------|----------|---------|-------|
| 17 Geral | 17 25 | 2 33 | 138.5 |
| Total | 17 | 2 | |

DISTRITO/GAES DE CANDIDATURA

| Distrito Origem | Cands. % | Cols. % |
|-----------------|----------|---------|
| Porto | 16 23 | 2 33 |
| Braga | 1 1 | 0 0 |
| Total | 17 | 2 |

SEXO DOS CANDIDATOS

| Sexo | Cands. % | Cols. % |
|--------------|----------|---------|
| Masc. | 11 16 | 2 33 |
| Femin. | 6 9 | 0 0 |
| Total | 17 | 2 |

CURSO DO 12º ANO

(15 mais frequentes)

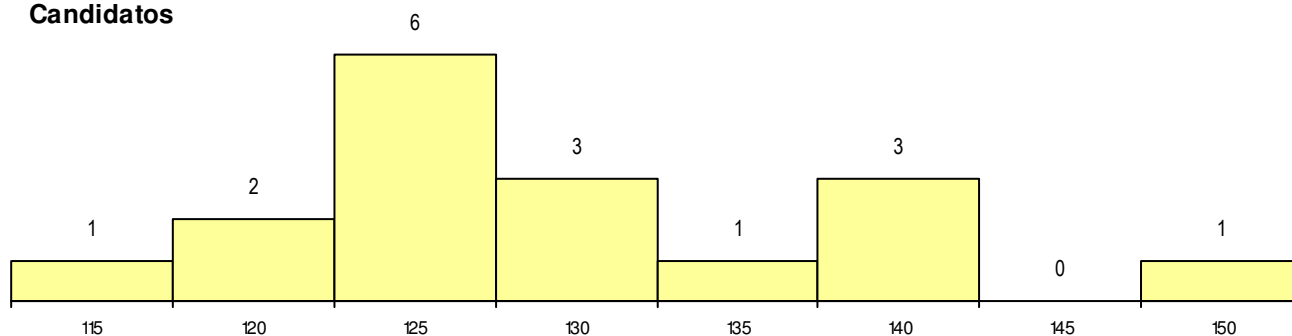
| Curso 12º ano | Cands. % | Cols. % |
|------------------------------|----------|---------|
| F60 Ciências e Tecnologias | 14 20 | 2 33 |
| R72 Técnico de Geriatria | 1 1 | 0 0 |
| F62 Línguas e Humanidades | 1 1 | 0 0 |
| F61 Ciências Socioeconómicas | 1 1 | 0 0 |

MÉDIAS dos Colocados

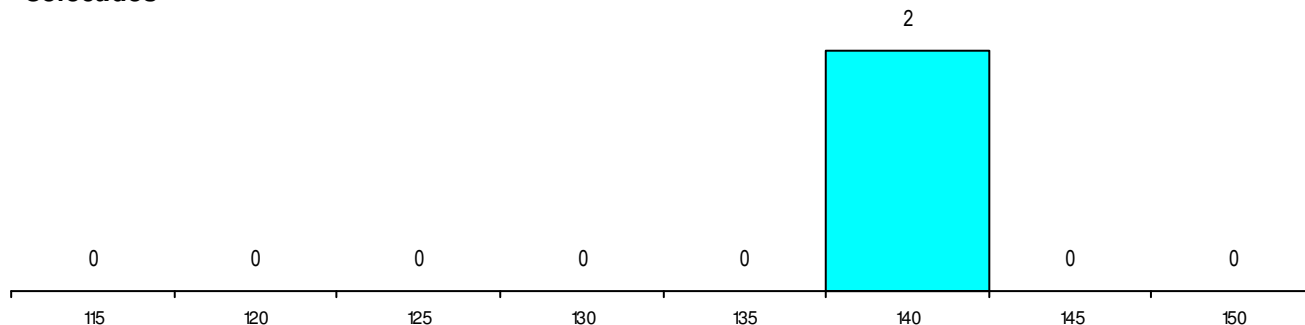
| | |
|----------------------|-------|
| Nota de candidatura | 138.5 |
| Prova de ingresso | 129.5 |
| Média do 12º ano | 147.5 |
| Média do 10º/11º ano | 147.5 |

DISTRIBUIÇÕES DE NOTAS DE CANDIDATURA

Candidatos



Colocados



Estabelecimento: 1103 Universidade do Porto - Faculdade de Ciências
Curso Superior: 9209 Matemática
Licenciatura

| OPÇÃO CANDIDATURA | | | | ETAPA COLOCAÇÃO (contingente) | | | | DISTRITO/GAES DE CANDIDATURA | | | | | | |
|-------------------|----------|----------|----------|-------------------------------|----------|----------|------|------------------------------|----------|----------|---|---|---|----|
| Opção | Cands. % | Cols. % | | Etapa Colocação | Cands. % | Cols. % | Nota | Distrito Origem | Cands. % | Cols. % | | | | |
| 3ª | 1 | 4 | 1 | 17 Geral | 1 | 4 | 1 | 50 | 135.5 | Porto | 1 | 4 | 1 | 50 |
| Total | 1 | 1 | 1 | Total | 1 | 1 | | Total | 1 | 1 | | | | |

| SEXO DOS CANDIDATOS | | | | CURSO DO 12º ANO (15 mais frequentes) | | | | |
|---------------------|----------|----------|----------|---------------------------------------|----------|---------|---|----|
| Sexo | Cands. % | Cols. % | | Curso 12º ano | Cands. % | Cols. % | | |
| Femin. | 1 | 4 | 1 | F60 Ciências e Tecnologias | 1 | 4 | 1 | 50 |
| Total | 1 | 1 | 1 | | | | | |


MÉDIAS dos Colocados

| | |
|----------------------|-------|
| Nota de candidatura | 135.5 |
| Prova de ingresso | 124.0 |
| Média do 12º ano | 147.0 |
| Média do 10º/11º ano | 147.0 |

DISTRIBUIÇÕES DE NOTAS DE CANDIDATURA

Candidatos

1



135

Colocados

1



135

Estabelecimento: 1103 Universidade do Porto - Faculdade de Ciências
Curso Superior: 9385 Matemática Aplicada
 Licenciatura

OPÇÃO CANDIDATURA

| Opção | Cands. % | Cols. % |
|--------------|----------|----------|
| 1ª | 1 5 | 0 0 |
| 2ª | 1 5 | 0 0 |
| 3ª | 1 5 | 0 0 |
| 4ª | 1 5 | 0 0 |
| Total | 4 | 0 |

ETAPA COLOCAÇÃO (contingente)

| Etapa Colocação | Cands. % | Cols. % | Nota |
|-----------------|----------|----------|------|
| 17 Geral | 4 20 | 0 0 | |
| Total | 4 | 0 | |

DISTRITO/GAES DE CANDIDATURA

| Distrito Origem | Cands. % | Cols. % |
|-----------------|----------|----------|
| Porto | 4 20 | 0 0 |
| Total | 4 | 0 |

SEXO DOS CANDIDATOS

| Sexo | Cands. % | Cols. % |
|--------------|----------|----------|
| Masc. | 3 15 | 0 0 |
| Femin. | 1 5 | 0 0 |
| Total | 4 | 0 |

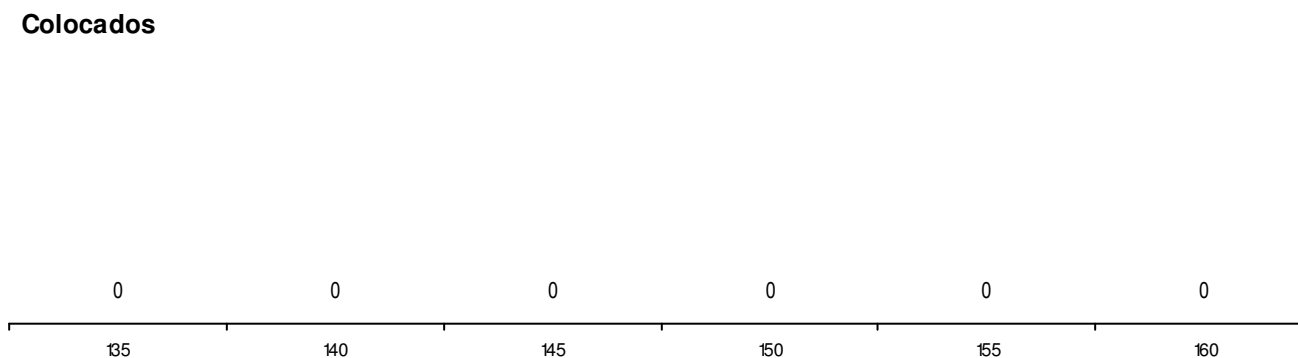
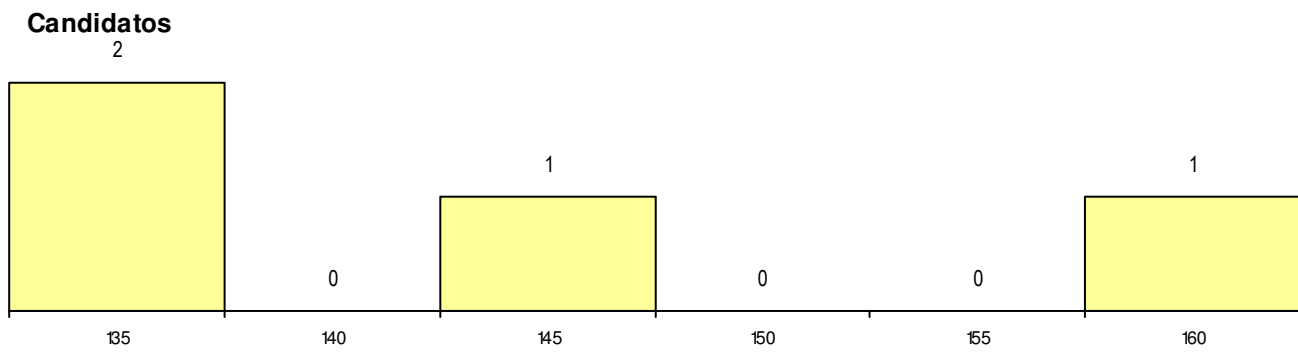
CURSO DO 12º ANO (15 mais frequentes)

| Curso 12º ano | Cands. % | Cols. % |
|------------------------------|----------|---------|
| F60 Ciências e Tecnologias | 2 10 | 0 0 |
| F61 Ciências Socioeconómicas | 1 5 | 0 0 |
| C60 Ciências e Tecnologias | 1 5 | 0 0 |

MÉDIAS dos Colocados

Nota de candidatura
 Prova de ingresso
 Média do 12º ano
 Média do 10º/11º ano

DISTRIBUIÇÕES DE NOTAS DE CANDIDATURA



Estabelecimento: 1103 Universidade do Porto - Faculdade de Ciências
Curso Superior: 9696 Ciência de Computadores
Licenciatura

OPÇÃO CANDIDATURA

| Opção | Cands. % | Cols. % |
|--------------|----------|----------|
| 1ª | 1 1 | 0 0 |
| 2ª | 6 8 | 2 33 |
| 4ª | 1 1 | 0 0 |
| 6ª | 1 1 | 0 0 |
| Total | 9 | 2 |

ETAPA COLOCAÇÃO (contingente)

| Etapa Colocação | Cands. % | Cols. % | Nota |
|-----------------|----------|----------|-------|
| 17 Geral | 9 12 | 2 33 | 147.0 |
| Total | 9 | 2 | |

DISTRITO/GAES DE CANDIDATURA

| Distrito Origem | Cands. % | Cols. % |
|-----------------|----------|----------|
| Porto | 8 11 | 2 33 |
| Braga | 1 1 | 0 0 |
| Total | 9 | 2 |

SEXO DOS CANDIDATOS

| Sexo | Cands. % | Cols. % |
|--------------|----------|----------|
| Masc. | 9 12 | 2 33 |
| Total | 9 | 2 |

CURSO DO 12º ANO (15 mais frequentes)

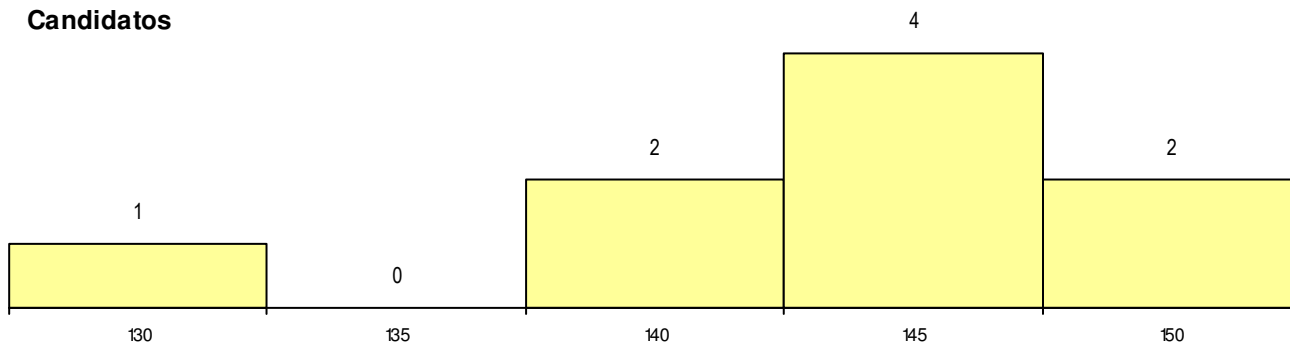
| Curso 12º ano | Cands. % | Cols. % |
|--|----------|---------|
| F60 Ciências e Tecnologias | 6 8 | 1 17 |
| H21 Informática (VT) | 1 1 | 1 17 |
| F61 Ciências Socioeconómicas | 1 1 | 0 0 |
| C80 Recorrente - Ciências e Tecnologia | 1 1 | 0 0 |

MÉDIAS dos Colocados

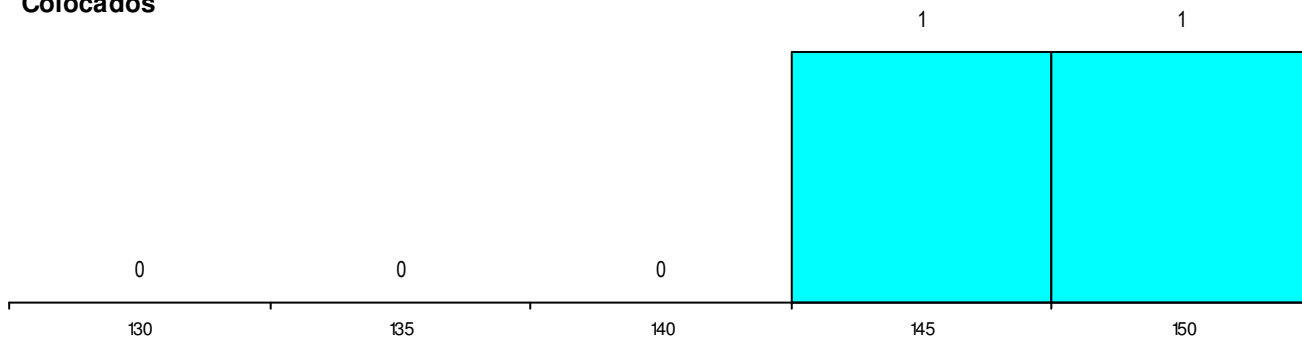
Nota de candidatura 149.0
 Prova de ingresso 132.0
 Média do 12º ano 166.0
 Média do 10º/11º ano 166.0

DISTRIBUIÇÕES DE NOTAS DE CANDIDATURA

Candidatos



Colocados



Estabelecimento: 1103 Universidade do Porto - Faculdade de Ciências
Curso Superior: 9709 Ciências e Tecnologia do Ambiente
Licenciatura

OPÇÃO CANDIDATURA

| Opção | Cands. % | Cols. % |
|--------------|----------|---------|
| 1ª | 1 1 | 0 0 |
| 2ª | 6 8 | 0 0 |
| 4ª | 2 3 | 0 0 |
| 5ª | 3 4 | 0 0 |
| Total | 12 | 0 |

ETAPA COLOCAÇÃO (contingente)

| Etapa Colocação | Cands. % | Cols. % | Nota |
|-----------------|----------|---------|------|
| 17 Geral | 12 16 | 0 0 | |
| Total | 12 | 0 | |

DISTRITO/GAES DE CANDIDATURA

| Distrito Origem | Cands. % | Cols. % |
|-----------------|----------|---------|
| Porto | 11 14 | 0 0 |
| Braga | 1 1 | 0 0 |
| Total | 12 | 0 |

SEXO DOS CANDIDATOS

| Sexo | Cands. % | Cols. % |
|--------------|----------|---------|
| Masc. | 5 7 | 0 0 |
| Femin. | 7 9 | 0 0 |
| Total | 12 | 0 |

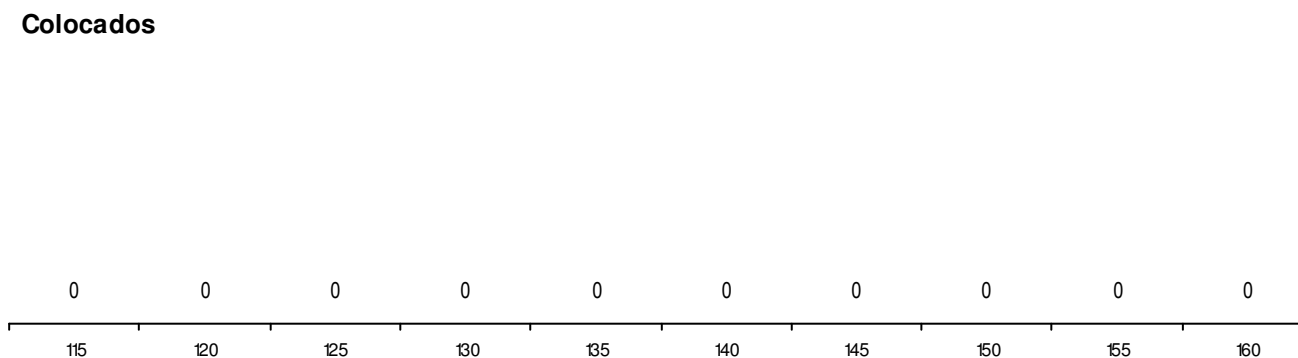
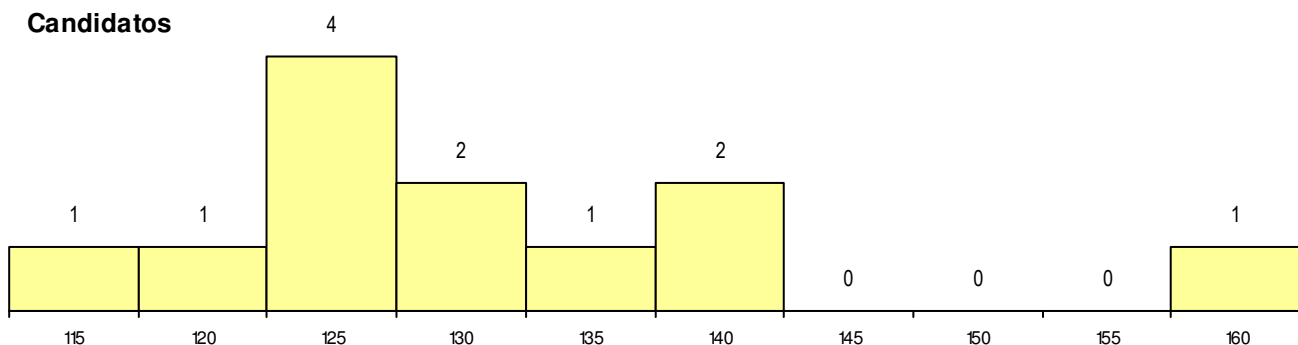
CURSO DO 12º ANO (15 mais frequentes)

| Curso 12º ano | Cands. % | Cols. % |
|----------------------------|----------|---------|
| F60 Ciências e Tecnologias | 12 16 | 0 0 |

MÉDIAS dos Colocados

Nota de candidatura
 Prova de ingresso
 Média do 12º ano
 Média do 10º/11º ano

DISTRIBUIÇÕES DE NOTAS DE CANDIDATURA



Estabelecimento: 1103 Universidade do Porto - Faculdade de Ciências
Curso Superior: L227 Inteligência Artificial e Ciência de Dados
Licenciatura

OPÇÃO CANDIDATURA

| Opção | Cands. % | Cols. % |
|--------------|----------|----------|
| 1ª | 2 4 | 0 0 |
| 3ª | 2 4 | 0 0 |
| 6ª | 1 2 | 0 0 |
| Total | 5 | 0 |

ETAPA COLOCAÇÃO (contingente)

| Etapa Colocação | Cands. % | Cols. % | Nota |
|-----------------|----------|----------|------|
| 17 Geral | 5 11 | 0 0 | |
| Total | 5 | 0 | |

DISTRITO/GAES DE CANDIDATURA

| Distrito Origem | Cands. % | Cols. % |
|-----------------|----------|----------|
| Porto | 5 11 | 0 0 |
| Total | 5 | 0 |

SEXO DOS CANDIDATOS

| Sexo | Cands. % | Cols. % |
|--------------|----------|----------|
| Masc. | 2 4 | 0 0 |
| Femin. | 3 6 | 0 0 |
| Total | 5 | 0 |

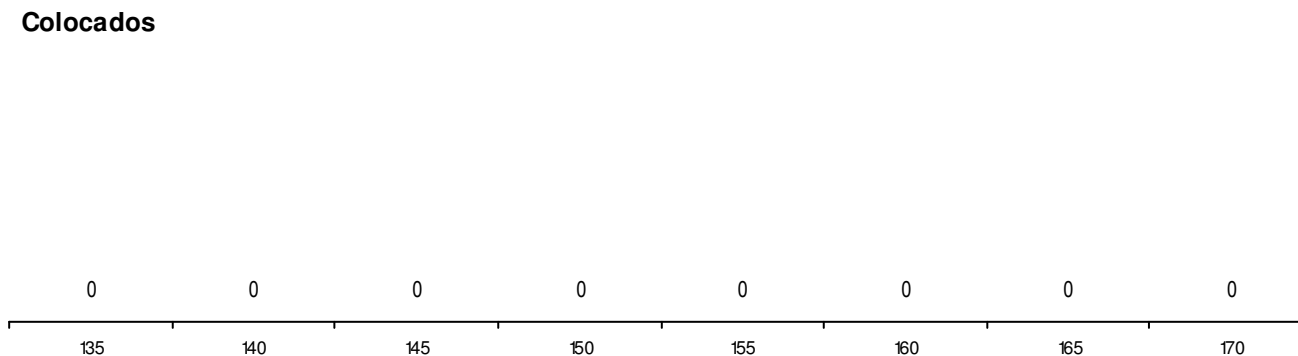
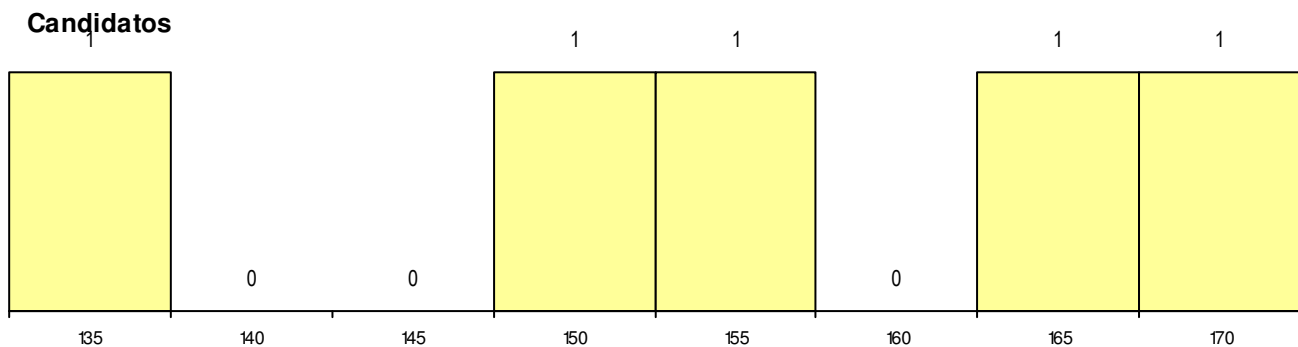
CURSO DO 12º ANO (15 mais frequentes)

| Curso 12º ano | Cands. % | Cols. % |
|----------------------------|----------|---------|
| F60 Ciências e Tecnologias | 5 11 | 0 0 |

MÉDIAS dos Colocados

Nota de candidatura
 Prova de ingresso
 Média do 12º ano
 Média do 10º/11º ano

DISTRIBUIÇÕES DE NOTAS DE CANDIDATURA



Estabelecimento: 1104 Universidade do Porto - Faculdade de Economia
Curso Superior: 9081 Economia
 Licenciatura

OPÇÃO CANDIDATURA

| Opção | Cands. % | Cols. % |
|--------------|-----------|----------|
| 1ª | 15 7 | 2 7 |
| 2ª | 29 14 | 2 7 |
| 3ª | 5 2 | 0 0 |
| 4ª | 1 0 | 0 0 |
| 5ª | 6 3 | 1 4 |
| 6ª | 1 0 | 0 0 |
| Total | 57 | 5 |

ETAPA COLOCAÇÃO (contingente)

| Etapa Colocação | Cands. % | Cols. % | Nota |
|-----------------|-----------|----------|-------|
| 17 Geral | 57 27 | 5 19 | 175.3 |
| Total | 57 | 5 | |

DISTRITO/GAES DE CANDIDATURA

| Distrito Origem | Cands. % | Cols. % |
|-----------------|-----------|----------|
| Porto | 49 23 | 3 11 |
| Braga | 4 2 | 1 4 |
| Leiria | 2 1 | 1 4 |
| Vila Real | 1 0 | 0 0 |
| Aveiro | 1 0 | 0 0 |
| Total | 57 | 5 |

SEXO DOS CANDIDATOS

| Sexo | Cands. % | Cols. % |
|--------------|-----------|----------|
| Masc. | 25 12 | 3 11 |
| Femin. | 32 15 | 2 7 |
| Total | 57 | 5 |

CURSO DO 12º ANO (15 mais frequentes)

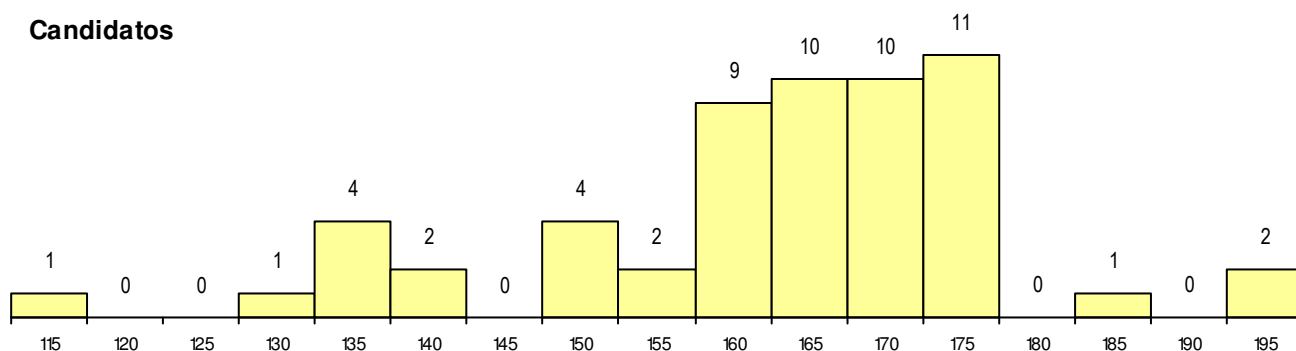
| Curso 12º ano | Cands. % | Cols. % |
|---------------------------------------|----------|---------|
| F61 Ciências Socioeconómicas | 32 15 | 1 4 |
| F60 Ciências e Tecnologias | 21 10 | 3 11 |
| H22 Informática de Gestão (VT) | 1 0 | 1 4 |
| H37 Tecnologias e Segurança Alimentar | 1 0 | 0 0 |
| H18 Contabilidade e Gestão (VT) | 1 0 | 0 0 |
| C60 Ciências e Tecnologias | 1 0 | 0 0 |

MÉDIAS dos Colocados

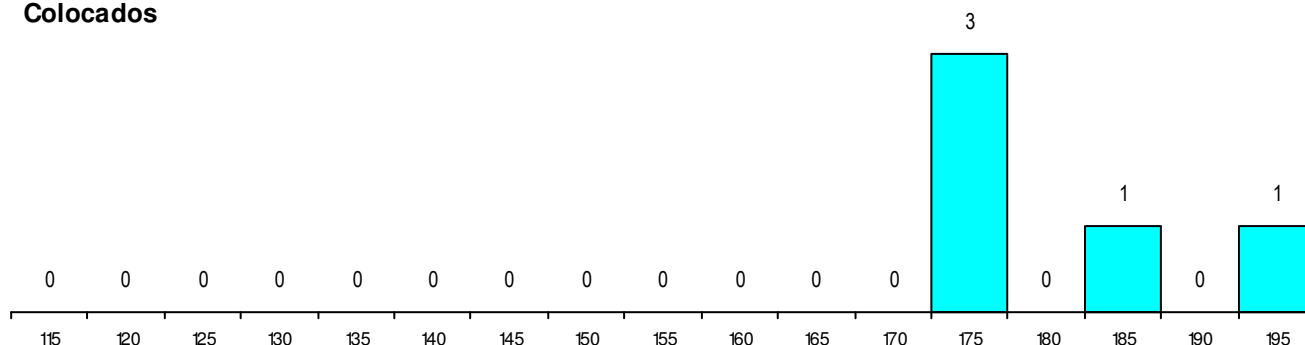
Nota de candidatura 181.3
 Prova de ingresso 173.5
 Média do 12º ano 189.0
 Média do 10º/11º ano 189.0

DISTRIBUIÇÕES DE NOTAS DE CANDIDATURA

Candidatos



Colocados



Estabelecimento: 1104 Universidade do Porto - Faculdade de Economia
Curso Superior: 9147 Gestão
 Licenciatura

OPÇÃO CANDIDATURA

| Opção | Cands. % | Cols. % |
|--------------|-----------|----------|
| 1ª | 43 21 | 3 23 |
| 2ª | 7 3 | 0 0 |
| 3ª | 4 2 | 1 8 |
| 4ª | 5 2 | 0 0 |
| 5ª | 2 1 | 0 0 |
| 6ª | 3 1 | 0 0 |
| Total | 64 | 4 |

ETAPA COLOCAÇÃO (contingente)

| Etapa Colocação | Cands. % | Cols. % | Nota |
|-----------------|-----------|----------|-------|
| 17 Geral | 64 31 | 4 31 | 180.0 |
| Total | 64 | 4 | |

DISTRITO/GAES DE CANDIDATURA

| Distrito Origem | Cands. % | Cols. % |
|------------------|-----------|----------|
| Porto | 51 25 | 4 31 |
| Leiria | 4 2 | 0 0 |
| Lisboa | 2 1 | 0 0 |
| Braga | 2 1 | 0 0 |
| Vila Real | 1 0 | 0 0 |
| Viana do Castelo | 1 0 | 0 0 |
| Faro | 1 0 | 0 0 |
| Coimbra | 1 0 | 0 0 |
| Aveiro | 1 0 | 0 0 |
| Total | 64 | 4 |

SEXO DOS CANDIDATOS

| Sexo | Cands. % | Cols. % |
|--------------|-----------|----------|
| Masc. | 28 13 | 3 23 |
| Femin. | 36 17 | 1 8 |
| Total | 64 | 4 |

CURSO DO 12º ANO

(15 mais frequentes)

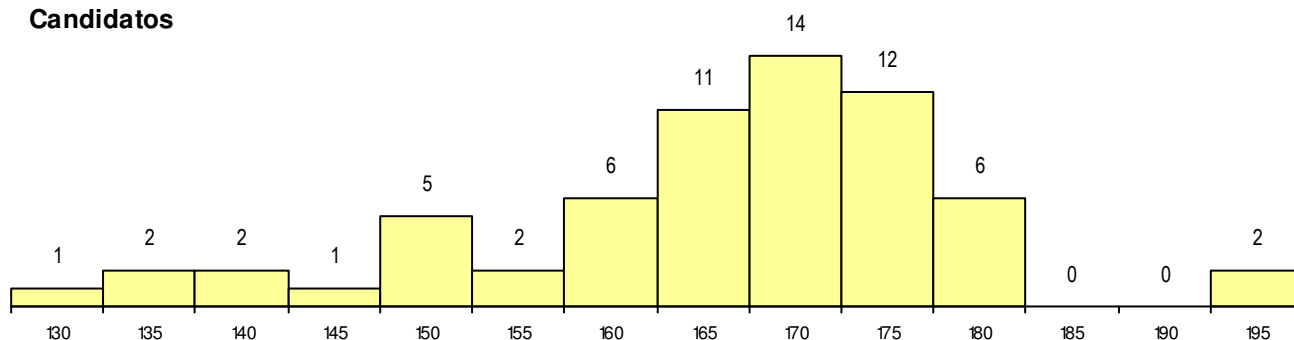
| Curso 12º ano | Cands. % | Cols. % |
|---------------------------------------|----------|---------|
| F61 Ciências Socioeconómicas | 30 14 | 1 8 |
| F60 Ciências e Tecnologias | 27 13 | 2 15 |
| C60 Ciências e Tecnologias | 3 1 | 1 8 |
| H37 Tecnologias e Segurança Alimentar | 1 0 | 0 0 |
| H22 Informática de Gestão (VT) | 1 0 | 0 0 |
| H18 Contabilidade e Gestão (VT) | 1 0 | 0 0 |
| C81 Recorrente - Ciências Socioeconóm | 1 0 | 0 0 |

MÉDIAS dos Colocados

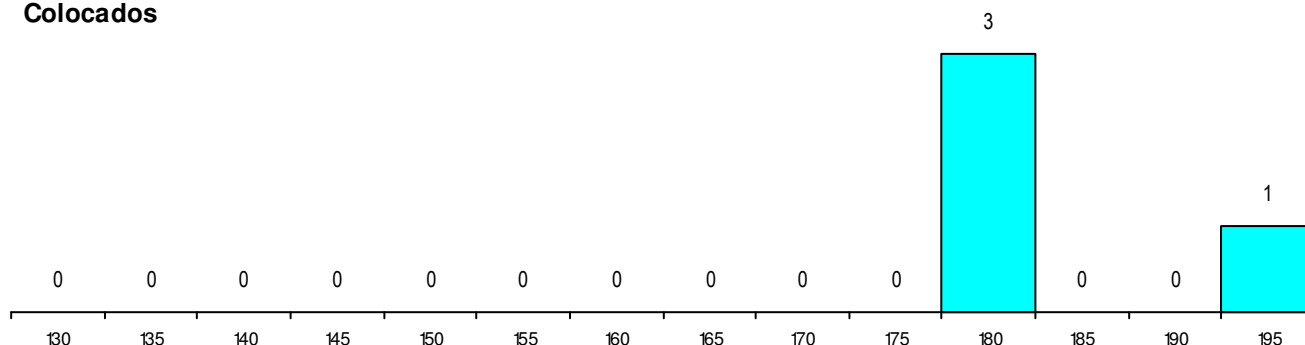
| | |
|----------------------|-------|
| Nota de candidatura | 184.6 |
| Prova de ingresso | 186.3 |
| Média do 12º ano | 183.0 |
| Média do 10º/11º ano | 183.0 |

DISTRIBUIÇÕES DE NOTAS DE CANDIDATURA

Candidatos



Colocados



Estabelecimento: 1105 Universidade do Porto - Faculdade de Engenharia
Curso Superior: 9096 Engenharia de Materiais
Licenciatura

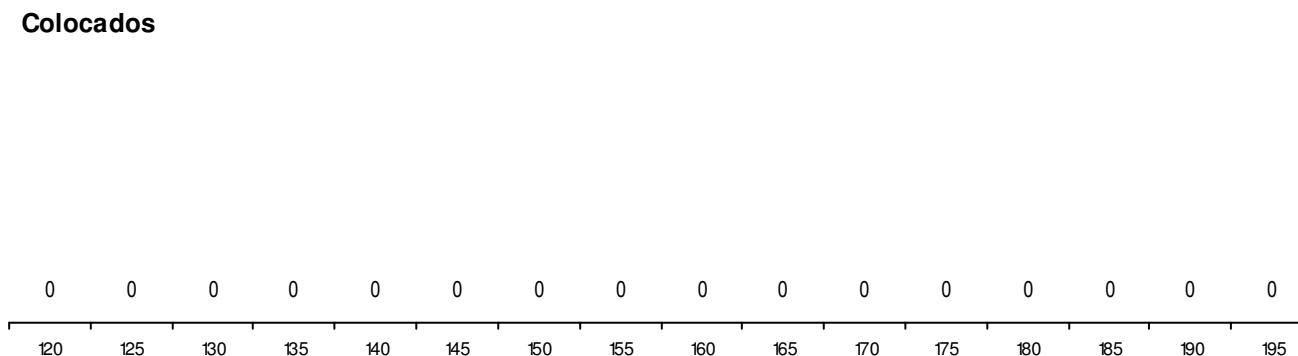
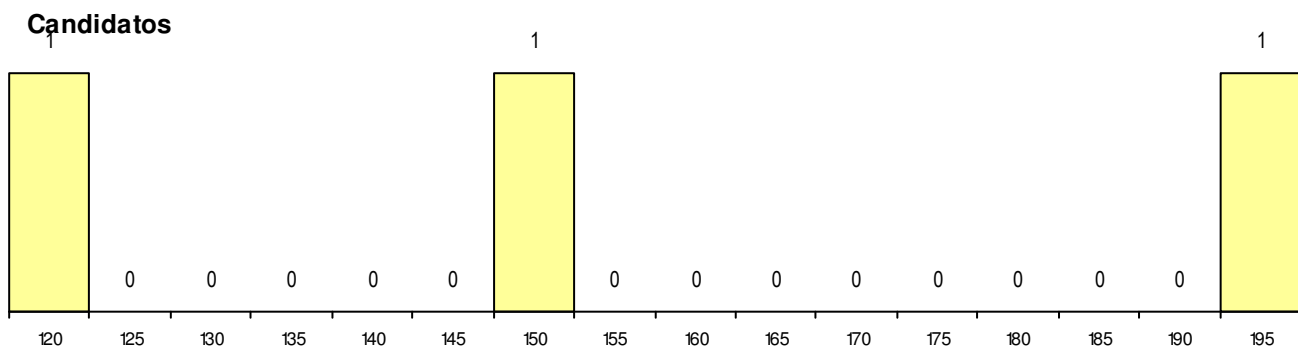
| OPÇÃO CANDIDATURA | | | ETAPA COLOCAÇÃO (contingente) | | | | DISTRITO/GAES DE CANDIDATURA | | |
|-------------------|----------|---------|-------------------------------|----------|--------------|------|------------------------------|----------|---------|
| Opção | Cands. % | Cols. % | Etapa Colocação | Cands. % | Cols. % | Nota | Distrito Origem | Cands. % | Cols. % |
| 1ª | 2 | 18 | 0 | 0 | 17 Geral | 3 | 27 | 0 | 0 |
| 6ª | 1 | 9 | 0 | 0 | Total | 3 | 0 | 0 | 0 |
| Total | 3 | 0 | | | | | Total | 3 | 0 |

| SEXO DOS CANDIDATOS | | | CURSO DO 12º ANO (15 mais frequentes) | | |
|---------------------|----------|---------|---------------------------------------|----------|---------|
| Sexo | Cands. % | Cols. % | Curso 12º ano | Cands. % | Cols. % |
| Masc. | 3 | 27 | F60 Ciências e Tecnologias | 3 | 27 |
| Total | 3 | 0 | | 0 | 0 |

MÉDIAS dos Colocados

Nota de candidatura
 Prova de ingresso
 Média do 12º ano
 Média do 10º/11º ano

DISTRIBUIÇÕES DE NOTAS DE CANDIDATURA



Estabelecimento: 1105 Universidade do Porto - Faculdade de Engenharia
Curso Superior: 9099 Engenharia do Ambiente
Licenciatura

OPÇÃO CANDIDATURA

| Opção | Cands. % | Cols. % |
|--------------|----------|----------|
| 1ª | 1 4 | 0 0 |
| 2ª | 1 4 | 0 0 |
| 3ª | 1 4 | 0 0 |
| Total | 3 | 0 |

ETAPA COLOCAÇÃO (contingente)

| Etapa Colocação | Cands. % | Cols. % | Nota |
|-----------------|----------|----------|------|
| 17 Geral | 3 11 | 0 0 | |
| Total | 3 | 0 | |

DISTRITO/GAES DE CANDIDATURA

| Distrito Origem | Cands. % | Cols. % |
|-----------------|----------|----------|
| Porto | 3 11 | 0 0 |
| Total | 3 | 0 |

SEXO DOS CANDIDATOS

| Sexo | Cands. % | Cols. % |
|--------------|----------|----------|
| Masc. | 3 11 | 0 0 |
| Total | 3 | 0 |

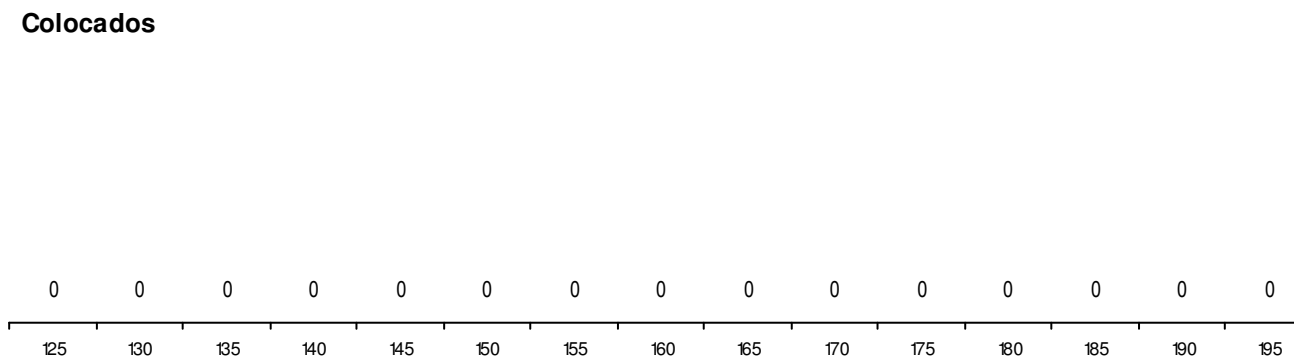
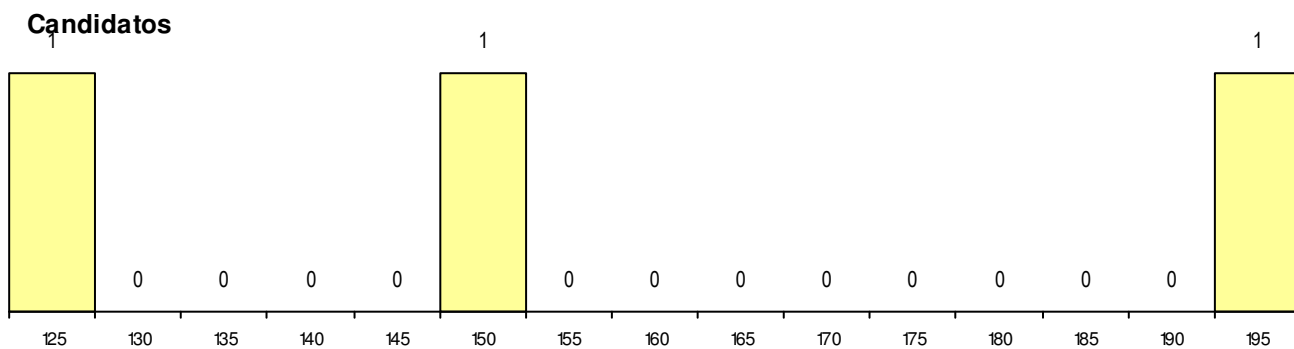
CURSO DO 12º ANO (15 mais frequentes)

| Curso 12º ano | Cands. % | Cols. % |
|----------------------------|----------|---------|
| F60 Ciências e Tecnologias | 3 11 | 0 0 |

MÉDIAS dos Colocados

Nota de candidatura
 Prova de ingresso
 Média do 12º ano
 Média do 10º/11º ano

DISTRIBUIÇÕES DE NOTAS DE CANDIDATURA



Estabelecimento: 1105 Universidade do Porto - Faculdade de Engenharia
Curso Superior: L236 Engenharia de Minas e Geo-Ambiente
Licenciatura

| OPÇÃO CANDIDATURA | | | | ETAPA COLOCAÇÃO (contingente) | | | | DISTRITO/GAES DE CANDIDATURA | | | | | | | |
|-------------------|----------|----------|----------|-------------------------------|--------------|----------|----------|------------------------------|--------------|----------|----------|---|---|---|----|
| Opção | Cands. % | Cols. % | | Etapa Colocação | Cands. % | Cols. % | Nota | Distrito Origem | Cands. % | Cols. % | | | | | |
| 1ª | 1 | 5 | 1 | 14 | 17 Geral | 1 | 5 | 1 | 14 | 147.3 | Braga | 1 | 5 | 1 | 14 |
| Total | 1 | 1 | 1 | 1 | Total | 1 | 1 | | Total | 1 | 1 | | | | |

| SEXO DOS CANDIDATOS | | | | CURSO DO 12º ANO (15 mais frequentes) | | | | | |
|---------------------|----------|----------|----------|---------------------------------------|----------------------------|---------|---|---|----|
| Sexo | Cands. % | Cols. % | | Curso 12º ano | Cands. % | Cols. % | | | |
| Masc. | 1 | 5 | 1 | 14 | F60 Ciências e Tecnologias | 1 | 5 | 1 | 14 |
| Total | 1 | 1 | 1 | 1 | | | | | |


MÉDIAS dos Colocados

| | |
|----------------------|-------|
| Nota de candidatura | 147.3 |
| Prova de ingresso | 147.5 |
| Média do 12º ano | 147.0 |
| Média do 10º/11º ano | 147.0 |

DISTRIBUIÇÕES DE NOTAS DE CANDIDATURA

Candidatos


1



145

Colocados

1



145

Estabelecimento: 1106 Universidade do Porto - Faculdade de Farmácia
Curso Superior: 9494 Ciências Farmacêuticas
Mestrado Integrado

OPÇÃO CANDIDATURA

| Opção | Cands. % | Cols. % |
|--------------|-----------|----------|
| 1ª | 8 15 | 2 7 |
| 2ª | 5 9 | 1 4 |
| 3ª | 2 4 | 1 4 |
| 4ª | 2 4 | 0 0 |
| 5ª | 2 4 | 0 0 |
| 6ª | 1 2 | 0 0 |
| Total | 20 | 4 |

ETAPA COLOCAÇÃO (contingente)

| Etapa Colocação | Cands. % | Cols. % | Nota |
|-----------------|-----------|----------|-------|
| 17 Geral | 20 36 | 4 14 | 150.0 |
| Total | 20 | 4 | |

DISTRITO/GAES DE CANDIDATURA

| Distrito Origem | Cands. % | Cols. % |
|------------------|-----------|----------|
| Porto | 12 22 | 4 14 |
| Braga | 3 5 | 0 0 |
| Viana do Castelo | 2 4 | 0 0 |
| Vila Real | 1 2 | 0 0 |
| Lisboa | 1 2 | 0 0 |
| Aveiro | 1 2 | 0 0 |
| Total | 20 | 4 |

SEXO DOS CANDIDATOS

| Sexo | Cands. % | Cols. % |
|--------------|-----------|----------|
| Masc. | 4 7 | 1 4 |
| Femin. | 16 29 | 3 11 |
| Total | 20 | 4 |

CURSO DO 12º ANO

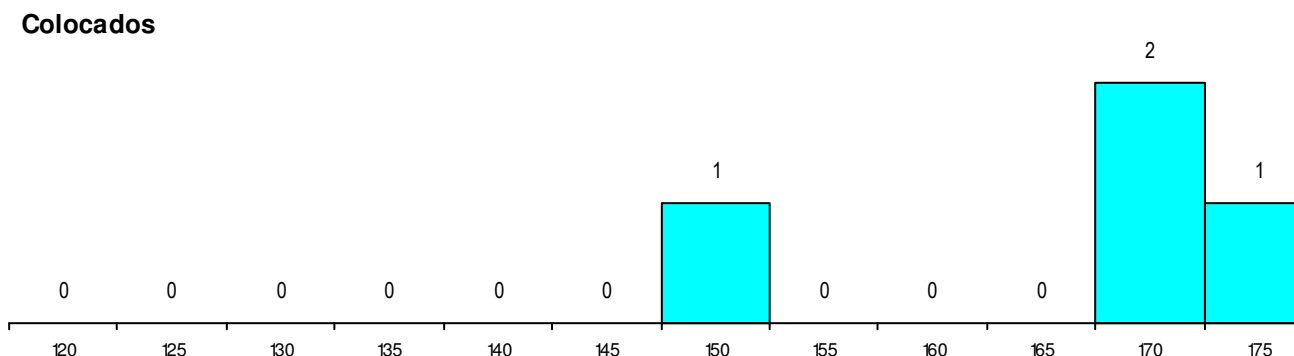
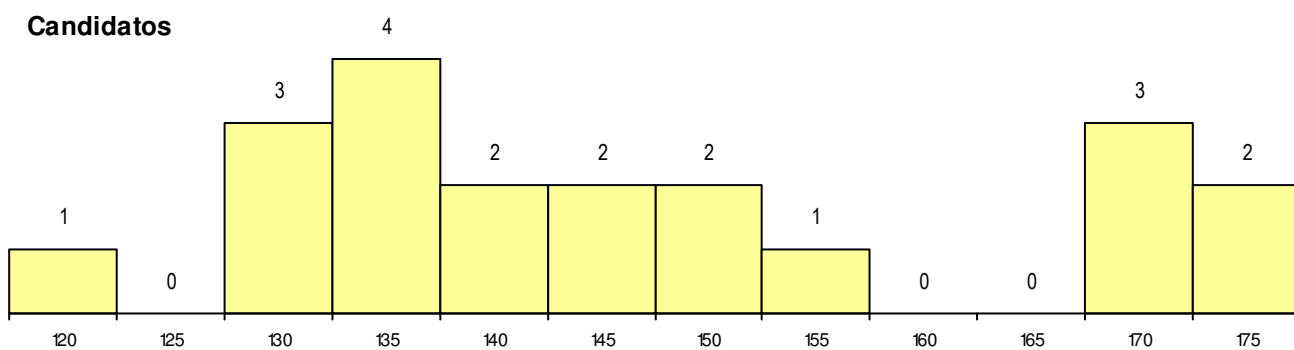
(15 mais frequentes)

| Curso 12º ano | Cands. % | Cols. % |
|---------------------------------|----------|---------|
| F60 Ciências e Tecnologias | 17 31 | 3 11 |
| C60 Ciências e Tecnologias | 2 4 | 1 4 |
| H28 Análises Químico-Biológicas | 1 2 | 0 0 |

MÉDIAS dos Colocados

Nota de candidatura 166.0
 Prova de ingresso 154.4
 Média do 12º ano 177.5
 Média do 10º/11º ano 177.5

DISTRIBUIÇÕES DE NOTAS DE CANDIDATURA



Estabelecimento: 1107 Universidade do Porto - Faculdade de Letras
Curso Superior: 9006 Arqueologia
 Licenciatura

OPÇÃO CANDIDATURA

| Opção | Cands. % | Cols. % |
|--------------|-----------|----------|
| 1ª | 4 8 | 2 33 |
| 2ª | 4 8 | 0 0 |
| 3ª | 3 6 | 0 0 |
| 4ª | 1 2 | 0 0 |
| 5ª | 3 6 | 1 17 |
| 6ª | 3 6 | 0 0 |
| Total | 18 | 3 |

ETAPA COLOCAÇÃO (contingente)

| Etapa Colocação | Cands. % | Cols. % | Nota |
|-----------------|-----------|----------|-------|
| 17 Geral | 18 37 | 3 50 | 141.2 |
| Total | 18 | 3 | |

DISTRITO/GAES DE CANDIDATURA

| Distrito Origem | Cands. % | Cols. % |
|-----------------|-----------|----------|
| Porto | 15 31 | 3 50 |
| Lisboa | 2 4 | 0 0 |
| Braga | 1 2 | 0 0 |
| Total | 18 | 3 |

SEXO DOS CANDIDATOS

| Sexo | Cands. % | Cols. % |
|--------------|-----------|----------|
| Masc. | 12 24 | 2 33 |
| Femin. | 6 12 | 1 17 |
| Total | 18 | 3 |

CURSO DO 12º ANO

(15 mais frequentes)

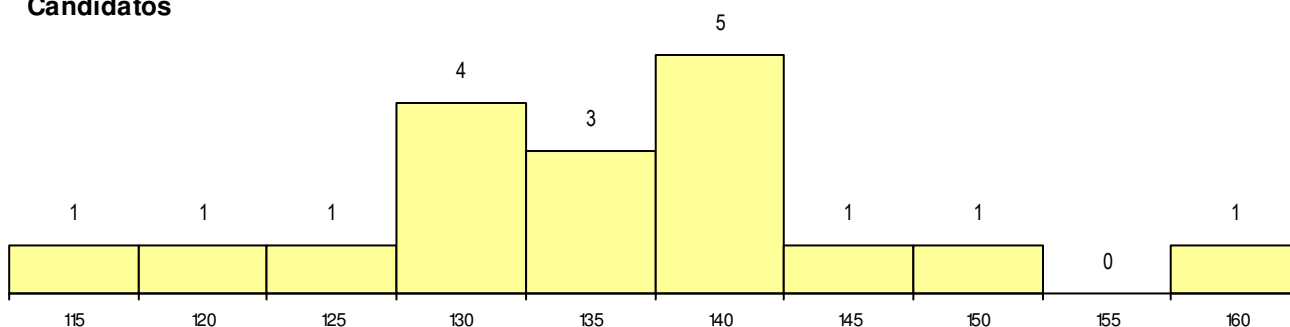
| Curso 12º ano | Cands. % | Cols. % |
|--|----------|---------|
| F62 Línguas e Humanidades | 10 20 | 2 33 |
| C62 Línguas e Humanidades | 2 4 | 0 0 |
| P91 Técnico de Turismo | 1 2 | 1 17 |
| 950 Equivalências Estrangeiras (Decret | 1 2 | 0 0 |
| R92 Técnico de Operações Turísticas | 1 2 | 0 0 |
| F61 Ciências Socioeconómicas | 1 2 | 0 0 |
| F60 Ciências e Tecnologias | 1 2 | 0 0 |
| C82 Recorrente - Línguas e Humanidad | 1 2 | 0 0 |

MÉDIAS dos Colocados

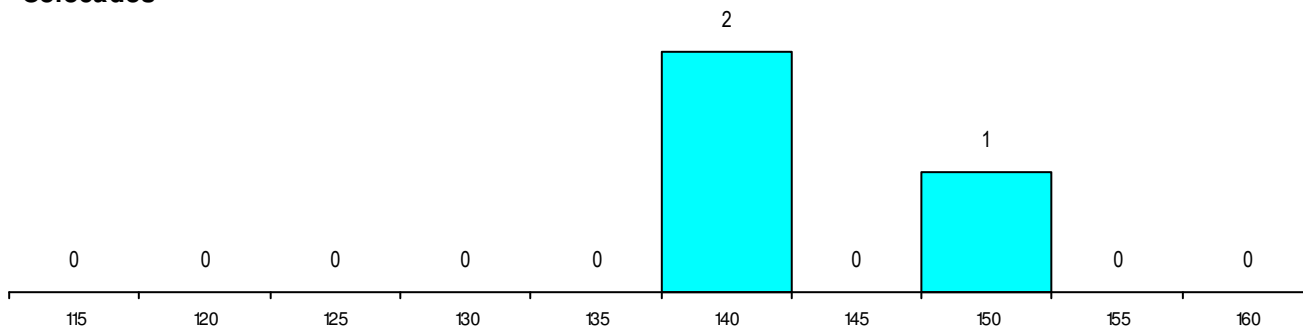
| | |
|----------------------|-------|
| Nota de candidatura | 144.9 |
| Prova de ingresso | 140.7 |
| Média do 12º ano | 147.7 |
| Média do 10º/11º ano | 147.7 |

DISTRIBUIÇÕES DE NOTAS DE CANDIDATURA

Candidatos



Colocados



Estabelecimento: 1107 Universidade do Porto - Faculdade de Letras
Curso Superior: 9023 Ciências da Comunicação
Licenciatura

OPÇÃO CANDIDATURA

| Opção | Cands. % | Cols. % |
|--------------|-----------|----------|
| 1ª | 22 10 | 1 14 |
| 2ª | 12 5 | 0 0 |
| 3ª | 8 4 | 0 0 |
| 4ª | 9 4 | 0 0 |
| 5ª | 9 4 | 0 0 |
| 6ª | 2 1 | 0 0 |
| Total | 62 | 1 |

ETAPA COLOCAÇÃO (contingente)

| Etapa Colocação | Cands. % | Cols. % | Nota |
|-----------------|-----------|----------|-------|
| 17 Geral | 62 28 | 1 14 | 183.8 |
| Total | 62 | 1 | |

DISTRITO/GAES DE CANDIDATURA

| Distrito Origem | Cands. % | Cols. % |
|------------------|-----------|----------|
| Porto | 41 18 | 1 14 |
| Braga | 7 3 | 0 0 |
| Vila Real | 3 1 | 0 0 |
| Aveiro | 3 1 | 0 0 |
| Lisboa | 2 1 | 0 0 |
| R. A. Madeira | 1 0 | 0 0 |
| Viana do Castelo | 1 0 | 0 0 |
| Santarém | 1 0 | 0 0 |
| Leiria | 1 0 | 0 0 |
| Guarda | 1 0 | 0 0 |
| Bragança | 1 0 | 0 0 |
| Total | 62 | 1 |

SEXO DOS CANDIDATOS

| Sexo | Cands. % | Cols. % |
|--------------|-----------|----------|
| Masc. | 13 6 | 0 0 |
| Femin. | 49 22 | 1 14 |
| Total | 62 | 1 |

CURSO DO 12º ANO

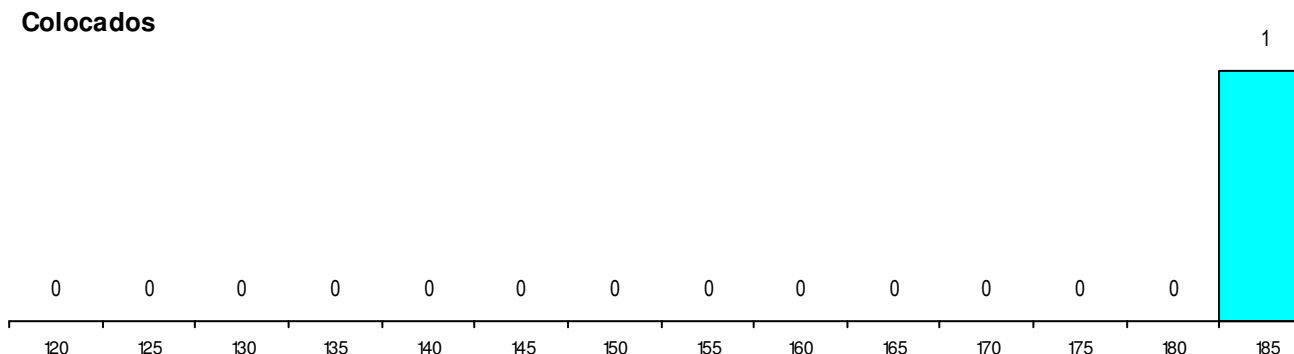
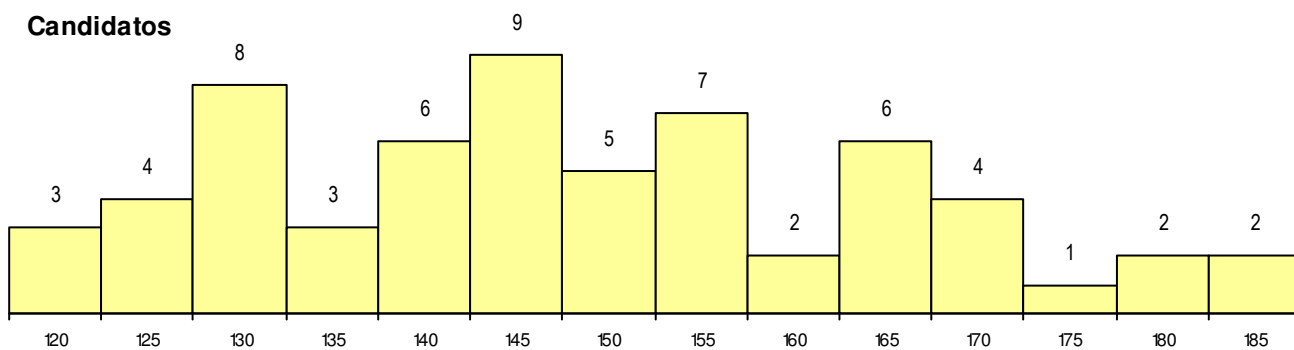
| Curso 12º ano | Cands. % | Cols. % |
|---------------------------------------|----------|---------|
| F62 Línguas e Humanidades | 31 14 | 1 14 |
| F60 Ciências e Tecnologias | 12 5 | 0 0 |
| F61 Ciências Socioeconómicas | 3 1 | 0 0 |
| F64 Artes Visuais | 2 1 | 0 0 |
| P91 Técnico de Turismo | 2 1 | 0 0 |
| P28 Técnico de Comunicação - Marketin | 2 1 | 0 0 |
| H71 Técnico de Multimédia | 1 0 | 0 0 |
| H16 Assessoria Jurídica e Documentaçã | 1 0 | 0 0 |
| P11 Técnico Auxiliar de Saúde | 1 0 | 0 0 |
| C62 Línguas e Humanidades | 1 0 | 0 0 |
| P31 Técnico de Contabilidade | 1 0 | 0 0 |
| P36 Técnico de Desenho Digital 3D | 1 0 | 0 0 |
| C84 Recorrente - Artes Visuais | 1 0 | 0 0 |
| C82 Recorrente - Línguas e Humanidad | 1 0 | 0 0 |
| C81 Recorrente - Ciências Socioeconóm | 1 0 | 0 0 |

(15 mais frequentes)

MÉDIAS dos Colocados

| | |
|----------------------|-------|
| Nota de candidatura | 183.8 |
| Prova de ingresso | 182.0 |
| Média do 12º ano | 185.0 |
| Média do 10º/11º ano | 185.0 |

DISTRIBUIÇÕES DE NOTAS DE CANDIDATURA



Estabelecimento: 1107 Universidade do Porto - Faculdade de Letras
Curso Superior: 9040 Ciências da Linguagem
Licenciatura

OPÇÃO CANDIDATURA

| Opção | Cands. % | Cols. % |
|--------------|----------|---------|
| 1ª | 3 4 | 1 25 |
| 2ª | 4 6 | 0 0 |
| 3ª | 3 4 | 0 0 |
| 4ª | 2 3 | 0 0 |
| 5ª | 5 7 | 0 0 |
| 6ª | 4 6 | 0 0 |
| Total | 21 | 1 |

ETAPA COLOCAÇÃO (contingente)

| Etapa Colocação | Cands. % | Cols. % | Nota |
|-----------------|----------|---------|-------|
| 17 Geral | 21 31 | 1 25 | 169.2 |
| Total | 21 | 1 | |

DISTRITO/GAES DE CANDIDATURA

| Distrito Origem | Cands. % | Cols. % |
|------------------|----------|---------|
| Porto | 18 26 | 0 0 |
| Braga | 2 3 | 0 0 |
| Viana do Castelo | 1 1 | 1 25 |
| Total | 21 | 1 |

SEXO DOS CANDIDATOS

| Sexo | Cands. % | Cols. % |
|--------------|----------|---------|
| Masc. | 4 6 | 0 0 |
| Femin. | 17 25 | 1 25 |
| Total | 21 | 1 |

CURSO DO 12º ANO

(15 mais frequentes)

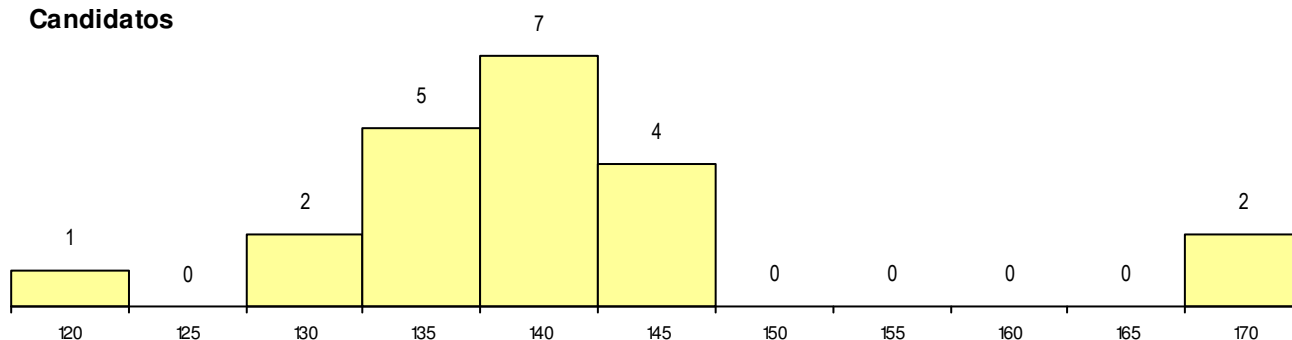
| Curso 12º ano | Cands. % | Cols. % |
|--|----------|---------|
| F62 Línguas e Humanidades | 9 13 | 1 25 |
| F60 Ciências e Tecnologias | 5 7 | 0 0 |
| C62 Línguas e Humanidades | 3 4 | 0 0 |
| S62 Técnico Auxiliar de Saúde | 1 1 | 0 0 |
| P11 Técnico Auxiliar de Saúde | 1 1 | 0 0 |
| P06 Instrumentista de Cordas e de Tecl | 1 1 | 0 0 |
| C61 Ciências Socioeconómicas | 1 1 | 0 0 |

MÉDIAS dos Colocados

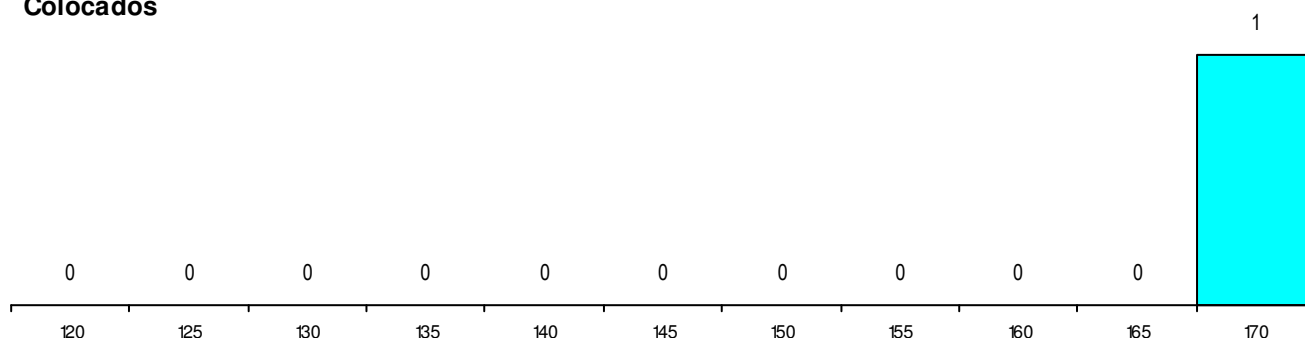
| | |
|----------------------|-------|
| Nota de candidatura | 169.2 |
| Prova de ingresso | 159.0 |
| Média do 12º ano | 176.0 |
| Média do 10º/11º ano | 176.0 |

DISTRIBUIÇÕES DE NOTAS DE CANDIDATURA

Candidatos



Colocados



Estabelecimento: 1107 Universidade do Porto - Faculdade de Letras
Curso Superior: 9139 Filosofia
Licenciatura

OPÇÃO CANDIDATURA

| Opção | Cands. % | Cols. % |
|--------------|-----------|----------|
| 1ª | 8 10 | 1 8 |
| 2ª | 5 6 | 2 17 |
| 3ª | 8 10 | 0 0 |
| 4ª | 2 3 | 0 0 |
| 5ª | 5 6 | 1 8 |
| 6ª | 5 6 | 1 8 |
| Total | 33 | 5 |

ETAPA COLOCAÇÃO (contingente)

| Etapa Colocação | Cands. % | Cols. % | Nota |
|-----------------|-----------|----------|-------|
| 17 Geral | 33 42 | 5 42 | 143.6 |
| Total | 33 | 5 | |

DISTRITO/GAES DE CANDIDATURA

| Distrito Origem | Cands. % | Cols. % |
|-----------------|-----------|----------|
| Porto | 21 27 | 4 33 |
| Braga | 10 13 | 1 8 |
| Lisboa | 2 3 | 0 0 |
| Total | 33 | 5 |

SEXO DOS CANDIDATOS

| Sexo | Cands. % | Cols. % |
|--------------|-----------|----------|
| Masc. | 12 15 | 2 17 |
| Femin. | 21 27 | 3 25 |
| Total | 33 | 5 |

CURSO DO 12º ANO

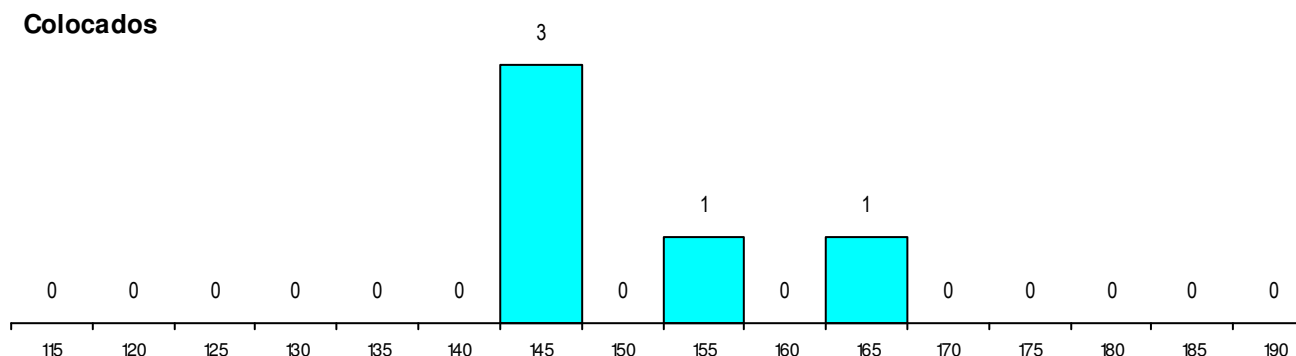
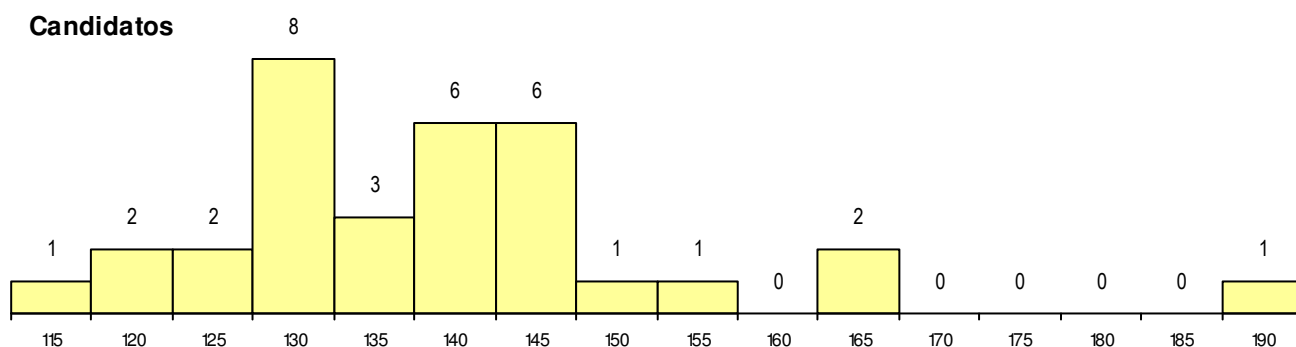
(15 mais frequentes)

| Curso 12º ano | Cands. % | Cols. % |
|---|----------|---------|
| F62 Línguas e Humanidades | 15 19 | 4 33 |
| F60 Ciências e Tecnologias | 4 5 | 0 0 |
| C62 Línguas e Humanidades | 3 4 | 0 0 |
| H23 Línguas e Relações Empresariais (| 1 1 | 1 8 |
| 950 Equivalências Estrangeiras (Decret | 1 1 | 0 0 |
| R46 Técnico de Ação Educativa | 1 1 | 0 0 |
| R02 Artes do Espetáculo - Interpretação | 1 1 | 0 0 |
| P17 Técnico de Animação 2D e 3D | 1 1 | 0 0 |
| P11 Técnico Auxiliar de Saúde | 1 1 | 0 0 |
| P06 Instrumentista de Cordas e de Tecl | 1 1 | 0 0 |
| H71 Técnico de Multimédia | 1 1 | 0 0 |
| F71 Design de Comunicação | 1 1 | 0 0 |
| F64 Artes Visuais | 1 1 | 0 0 |
| C60 Ciências e Tecnologias | 1 1 | 0 0 |

MÉDIAS dos Colocados

| | |
|----------------------|-------|
| Nota de candidatura | 151.0 |
| Prova de ingresso | 150.0 |
| Média do 12º ano | 151.6 |
| Média do 10º/11º ano | 151.6 |

DISTRIBUIÇÕES DE NOTAS DE CANDIDATURA



Estabelecimento: 1107 Universidade do Porto - Faculdade de Letras
Curso Superior: 9143 Geografia
 Licenciatura

OPÇÃO CANDIDATURA

| Opção | Cands. % | Cols. % |
|--------------|----------|---------|
| 1ª | 3 5 | 0 0 |
| 2ª | 4 7 | 2 25 |
| 3ª | 3 5 | 0 0 |
| 4ª | 5 9 | 0 0 |
| 5ª | 3 5 | 0 0 |
| 6ª | 1 2 | 0 0 |
| Total | 19 | 2 |

ETAPA COLOCAÇÃO (contingente)

| Etapa Colocação | Cands. % | Cols. % | Nota |
|-----------------|----------|---------|-------|
| 17 Geral | 19 34 | 2 25 | 143.6 |
| Total | 19 | 2 | |

DISTRITO/GAES DE CANDIDATURA

| Distrito Origem | Cands. % | Cols. % |
|-----------------|----------|---------|
| Porto | 12 21 | 2 25 |
| Braga | 5 9 | 0 0 |
| Lisboa | 2 4 | 0 0 |
| Total | 19 | 2 |

SEXO DOS CANDIDATOS

| Sexo | Cands. % | Cols. % |
|--------------|----------|---------|
| Masc. | 13 23 | 1 13 |
| Femin. | 6 11 | 1 13 |
| Total | 19 | 2 |

CURSO DO 12º ANO

(15 mais frequentes)

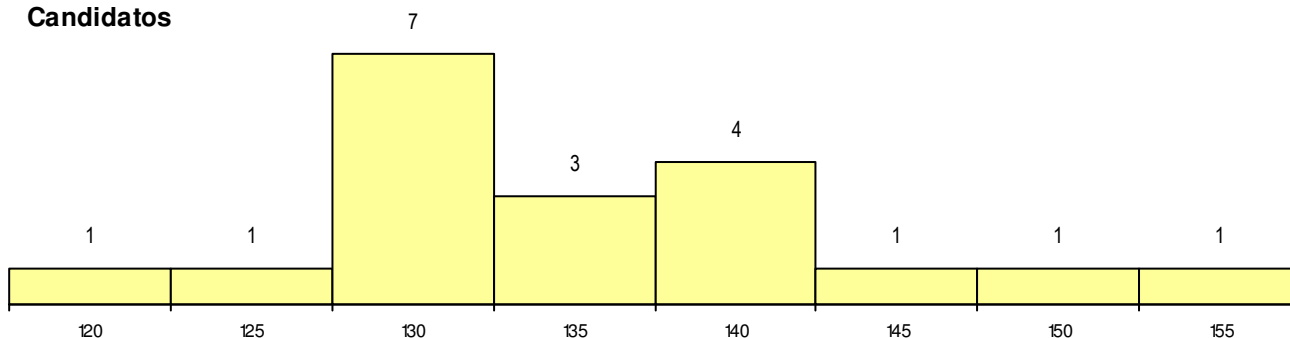
| Curso 12º ano | Cands. % | Cols. % |
|-------------------------------------|----------|---------|
| F62 Línguas e Humanidades | 14 25 | 1 13 |
| 966 Cursos EFA, Formações Modulares | 1 2 | 1 13 |
| P91 Técnico de Turismo | 1 2 | 0 0 |
| F61 Ciências Socioeconómicas | 1 2 | 0 0 |
| F60 Ciências e Tecnologias | 1 2 | 0 0 |
| C62 Línguas e Humanidades | 1 2 | 0 0 |

MÉDIAS dos Colocados

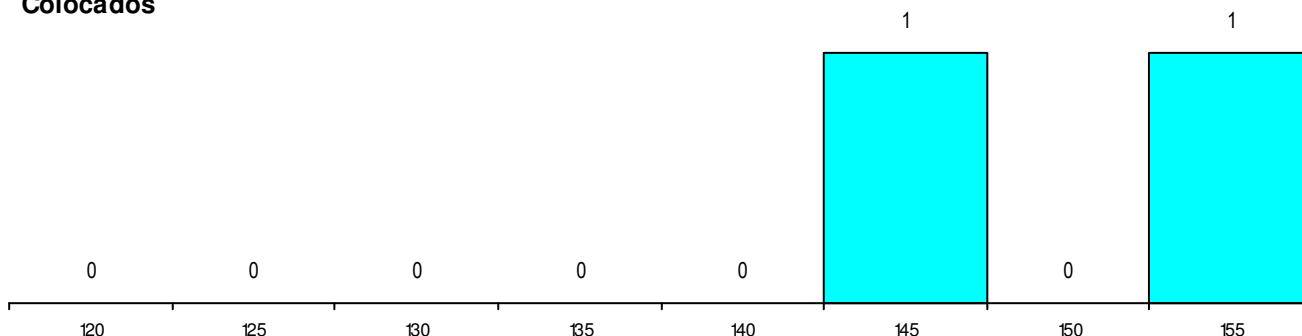
| | |
|----------------------|-------|
| Nota de candidatura | 148.3 |
| Prova de ingresso | 134.5 |
| Média do 12º ano | 157.5 |
| Média do 10º/11º ano | 157.5 |

DISTRIBUIÇÕES DE NOTAS DE CANDIDATURA

Candidatos



Colocados



Estabelecimento: 1107 Universidade do Porto - Faculdade de Letras
Curso Superior: 9181 História
Licenciatura

OPÇÃO CANDIDATURA

| Opção | Cands. % | Cols. % |
|--------------|-----------|----------|
| 1ª | 12 10 | 0 0 |
| 2ª | 5 4 | 1 20 |
| 3ª | 9 8 | 1 20 |
| 4ª | 4 3 | 0 0 |
| 5ª | 4 3 | 0 0 |
| 6ª | 1 1 | 0 0 |
| Total | 35 | 2 |

ETAPA COLOCAÇÃO (contingente)

| Etapa Colocação | Cands. % | Cols. % | Nota |
|-----------------|-----------|----------|-------|
| 17 Geral | 35 30 | 2 40 | 166.0 |
| Total | 35 | 2 | |

DISTRITO/GAES DE CANDIDATURA

| Distrito Origem | Cands. % | Cols. % |
|-----------------|-----------|----------|
| Porto | 28 24 | 2 40 |
| Braga | 4 3 | 0 0 |
| Viseu | 1 1 | 0 0 |
| Castelo Branco | 1 1 | 0 0 |
| Bragança | 1 1 | 0 0 |
| Total | 35 | 2 |

SEXO DOS CANDIDATOS

| Sexo | Cands. % | Cols. % |
|--------------|-----------|----------|
| Masc. | 18 16 | 2 40 |
| Femin. | 17 15 | 0 0 |
| Total | 35 | 2 |

CURSO DO 12º ANO (15 mais frequentes)

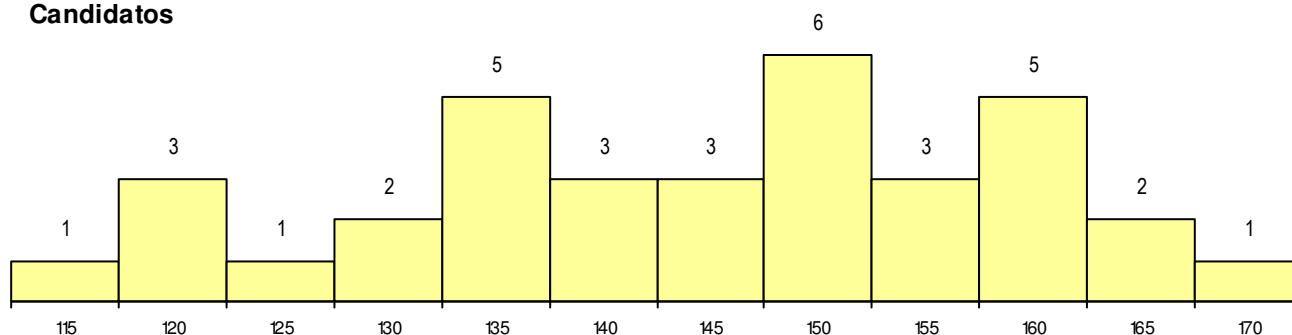
| Curso 12º ano | Cands. % | Cols. % |
|---|----------|---------|
| F62 Línguas e Humanidades | 24 21 | 2 40 |
| C82 Recorrente - Línguas e Humanidad | 3 3 | 0 0 |
| C62 Línguas e Humanidades | 2 2 | 0 0 |
| R92 Técnico de Operações Turísticas | 1 1 | 0 0 |
| P08 Instrumentista de Sopros e de Percu | 1 1 | 0 0 |
| F70 Comunicação Audiovisual | 1 1 | 0 0 |
| F61 Ciências Socioeconómicas | 1 1 | 0 0 |
| C61 Ciências Socioeconómicas | 1 1 | 0 0 |
| 062 Ciências Sociais e Humanas (DL 74 | 1 1 | 0 0 |

MÉDIAS dos Colocados

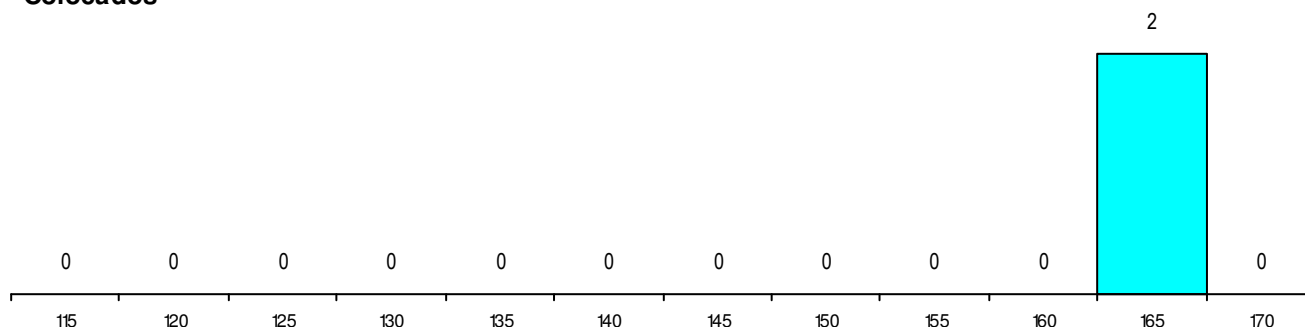
| | |
|----------------------|-------|
| Nota de candidatura | 166.5 |
| Prova de ingresso | 171.0 |
| Média do 12º ano | 163.5 |
| Média do 10º/11º ano | 163.5 |

DISTRIBUIÇÕES DE NOTAS DE CANDIDATURA

Candidatos



Colocados



Estabelecimento: 1107 Universidade do Porto - Faculdade de Letras
Curso Superior: 9182 História da Arte
Licenciatura

OPÇÃO CANDIDATURA

| Opção | Cands. % | Cols. % |
|--------------|-----------|----------|
| 1ª | 5 9 | 1 11 |
| 2ª | 6 11 | 1 11 |
| 3ª | 1 2 | 0 0 |
| 4ª | 8 15 | 1 11 |
| 5ª | 2 4 | 0 0 |
| 6ª | 1 2 | 0 0 |
| Total | 23 | 3 |

ETAPA COLOCAÇÃO (contingente)

| Etapa Colocação | Cands. % | Cols. % | Nota |
|-----------------|-----------|----------|-------|
| 17 Geral | 23 43 | 3 33 | 145.4 |
| Total | 23 | 3 | |

DISTRITO/GAES DE CANDIDATURA

| Distrito Origem | Cands. % | Cols. % |
|------------------|-----------|----------|
| Porto | 17 32 | 2 22 |
| Braga | 4 8 | 1 11 |
| Viana do Castelo | 1 2 | 0 0 |
| Aveiro | 1 2 | 0 0 |
| Total | 23 | 3 |

SEXO DOS CANDIDATOS

| Sexo | Cands. % | Cols. % |
|--------------|-----------|----------|
| Masc. | 8 15 | 1 11 |
| Femin. | 15 28 | 2 22 |
| Total | 23 | 3 |

CURSO DO 12º ANO

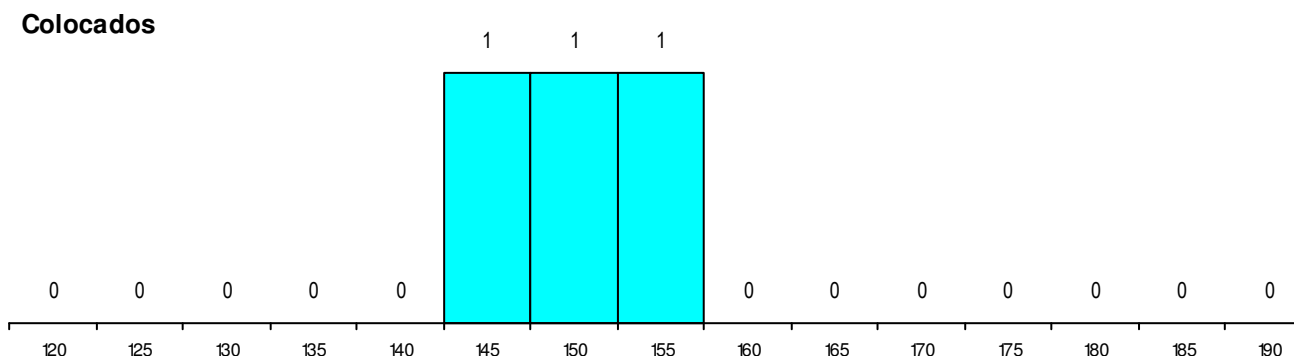
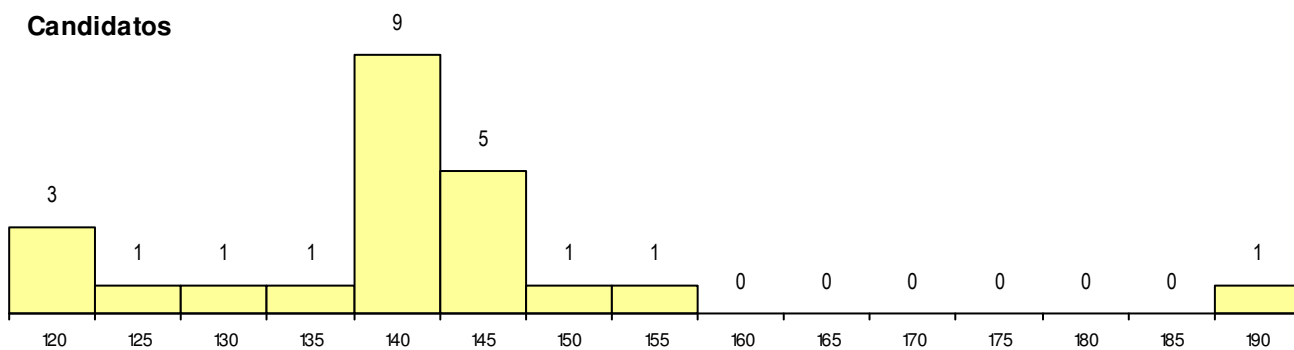
(15 mais frequentes)

| Curso 12º ano | Cands. % | Cols. % |
|---|----------|---------|
| F62 Línguas e Humanidades | 5 9 | 1 11 |
| F64 Artes Visuais | 4 8 | 0 0 |
| F70 Comunicação Audiovisual | 2 4 | 1 11 |
| C62 Línguas e Humanidades | 2 4 | 0 0 |
| P06 Instrumentista de Cordas e de Tecl | 1 2 | 1 11 |
| R92 Técnico de Operações Turísticas | 1 2 | 0 0 |
| R02 Artes do Espetáculo - Interpretação | 1 2 | 0 0 |
| P92 Técnico de Turismo Ambiental e Ru | 1 2 | 0 0 |
| P91 Técnico de Turismo | 1 2 | 0 0 |
| P14 Técnico de Multimédia | 1 2 | 0 0 |
| H71 Técnico de Multimédia | 1 2 | 0 0 |
| F60 Ciências e Tecnologias | 1 2 | 0 0 |
| C61 Ciências Socioeconómicas | 1 2 | 0 0 |
| 062 Ciências Sociais e Humanas (DL 74 | 1 2 | 0 0 |

MÉDIAS dos Colocados

| | |
|----------------------|-------|
| Nota de candidatura | 150.0 |
| Prova de ingresso | 144.0 |
| Média do 12º ano | 154.0 |
| Média do 10º/11º ano | 154.0 |

DISTRIBUIÇÕES DE NOTAS DE CANDIDATURA



Estabelecimento: 1107 Universidade do Porto - Faculdade de Letras
Curso Superior: 9192 Línguas Aplicadas
Licenciatura

OPÇÃO CANDIDATURA

| Opção | Cands. % | Cols. % |
|--------------|----------|---------|
| 1ª | 7 6 | 1 25 |
| 2ª | 9 7 | 0 0 |
| 3ª | 3 2 | 0 0 |
| 4ª | 5 4 | 0 0 |
| 5ª | 2 2 | 0 0 |
| Total | 26 | 1 |

ETAPA COLOCAÇÃO (contingente)

| Etapa Colocação | Cands. % | Cols. % | Nota |
|-----------------|----------|---------|-------|
| 17 Geral | 26 21 | 1 25 | 181.8 |
| Total | 26 | 1 | |

DISTRITO/GAES DE CANDIDATURA

| Distrito Origem | Cands. % | Cols. % |
|------------------|----------|---------|
| Porto | 19 15 | 1 25 |
| Braga | 3 2 | 0 0 |
| Viana do Castelo | 1 1 | 0 0 |
| Leiria | 1 1 | 0 0 |
| Faro | 1 1 | 0 0 |
| Aveiro | 1 1 | 0 0 |
| Total | 26 | 1 |

SEXO DOS CANDIDATOS

| Sexo | Cands. % | Cols. % |
|--------------|----------|---------|
| Masc. | 10 8 | 0 0 |
| Femin. | 16 13 | 1 25 |
| Total | 26 | 1 |

CURSO DO 12º ANO

(15 mais frequentes)

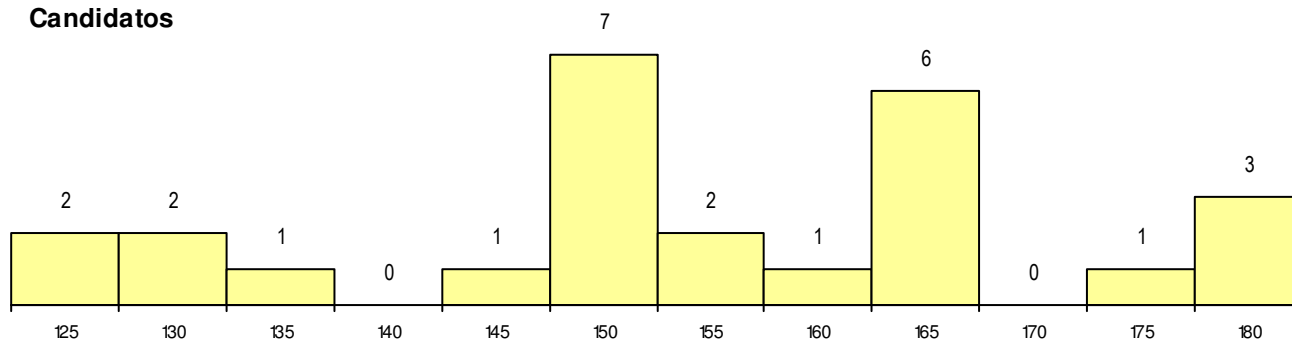
| Curso 12º ano | Cands. % | Cols. % |
|--|----------|---------|
| F62 Línguas e Humanidades | 13 10 | 1 25 |
| F60 Ciências e Tecnologias | 4 3 | 0 0 |
| C62 Línguas e Humanidades | 3 2 | 0 0 |
| 966 Cursos EFA, Formações Modulares | 1 1 | 0 0 |
| R17 Técnico em Animação de Turismo | 1 1 | 0 0 |
| P91 Técnico de Turismo | 1 1 | 0 0 |
| P28 Técnico de Comunicação - Marketin | 1 1 | 0 0 |
| F61 Ciências Socioeconómicas | 1 1 | 0 0 |
| C80 Recorrente - Ciências e Tecnologia | 1 1 | 0 0 |

MÉDIAS dos Colocados

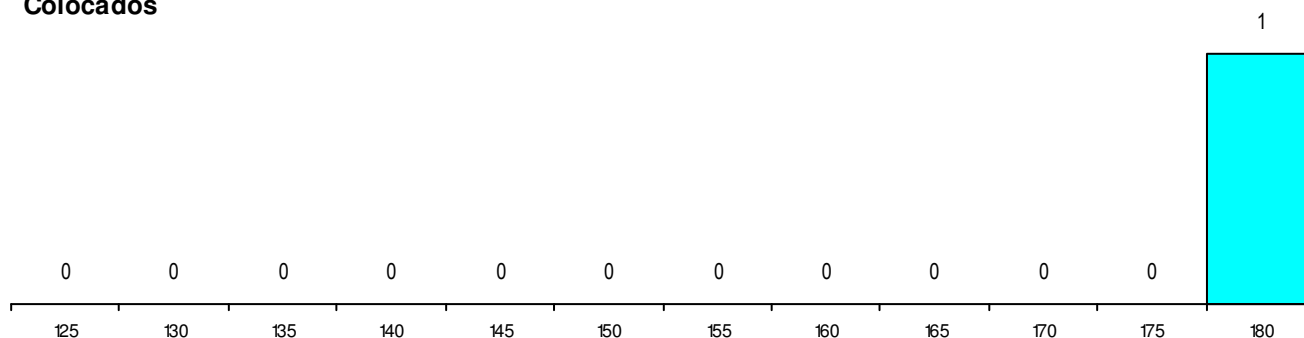
| | |
|----------------------|-------|
| Nota de candidatura | 181.8 |
| Prova de ingresso | 198.0 |
| Média do 12º ano | 171.0 |
| Média do 10º/11º ano | 171.0 |

DISTRIBUIÇÕES DE NOTAS DE CANDIDATURA

Candidatos



Colocados



Estabelecimento: 1107 Universidade do Porto - Faculdade de Letras
Curso Superior: 9197 Línguas e Relações Internacionais
Licenciatura

OPÇÃO CANDIDATURA

| Opção | Cands. % | Cols. % |
|--------------|-----------|----------|
| 1ª | 20 10 | 2 25 |
| 2ª | 15 8 | 0 0 |
| 3ª | 5 3 | 0 0 |
| 4ª | 9 5 | 0 0 |
| 5ª | 6 3 | 0 0 |
| 6ª | 1 1 | 0 0 |
| Total | 56 | 2 |

ETAPA COLOCAÇÃO (contingente)

| Etapa Colocação | Cands. % | Cols. % | Nota |
|-----------------|-----------|----------|-------|
| 17 Geral | 56 29 | 2 25 | 182.4 |
| Total | 56 | 2 | |

DISTRITO/GAES DE CANDIDATURA

| Distrito Origem | Cands. % | Cols. % |
|------------------|-----------|----------|
| Porto | 41 21 | 2 25 |
| Lisboa | 5 3 | 0 0 |
| Braga | 3 2 | 0 0 |
| Aveiro | 3 2 | 0 0 |
| Viseu | 1 1 | 0 0 |
| Viana do Castelo | 1 1 | 0 0 |
| Leiria | 1 1 | 0 0 |
| Beja | 1 1 | 0 0 |
| Total | 56 | 2 |

SEXO DOS CANDIDATOS

| Sexo | Cands. % | Cols. % |
|--------------|-----------|----------|
| Masc. | 20 10 | 0 0 |
| Femin. | 36 19 | 2 25 |
| Total | 56 | 2 |

CURSO DO 12º ANO

(15 mais frequentes)

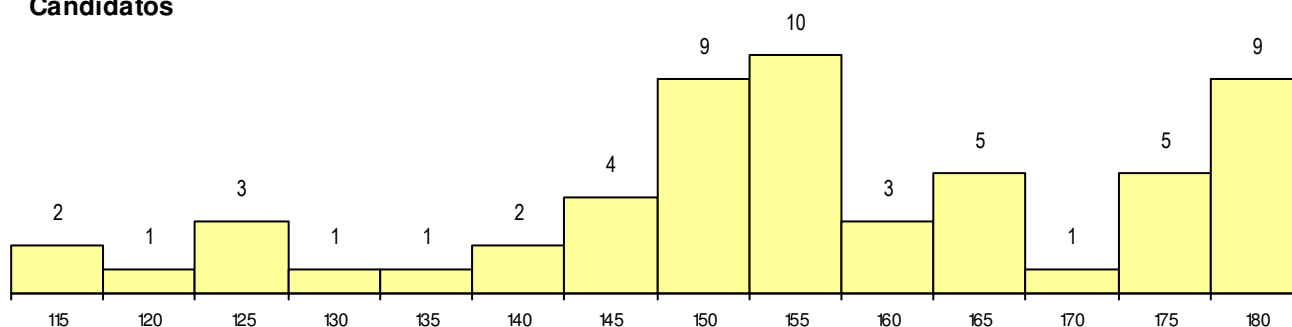
| Curso 12º ano | Cands. % | Cols. % |
|--|----------|---------|
| F62 Línguas e Humanidades | 30 16 | 0 0 |
| F60 Ciências e Tecnologias | 7 4 | 1 13 |
| C62 Línguas e Humanidades | 7 4 | 1 13 |
| 966 Cursos EFA, Formações Modulares | 1 1 | 0 0 |
| 950 Equivalências Estrangeiras (Decret | 1 1 | 0 0 |
| 900 Emigrantes | 1 1 | 0 0 |
| P56 Técnico de Gestão e Programação | 1 1 | 0 0 |
| P28 Técnico de Comunicação - Marketin | 1 1 | 0 0 |
| P19 Técnico de Apoio Psicossocial | 1 1 | 0 0 |
| F70 Comunicação Audiovisual | 1 1 | 0 0 |
| F64 Artes Visuais | 1 1 | 0 0 |
| F61 Ciências Socioeconómicas | 1 1 | 0 0 |
| C82 Recorrente - Línguas e Humanidad | 1 1 | 0 0 |
| C80 Recorrente - Ciências e Tecnologia | 1 1 | 0 0 |
| C61 Ciências Socioeconómicas | 1 1 | 0 0 |

MÉDIAS dos Colocados

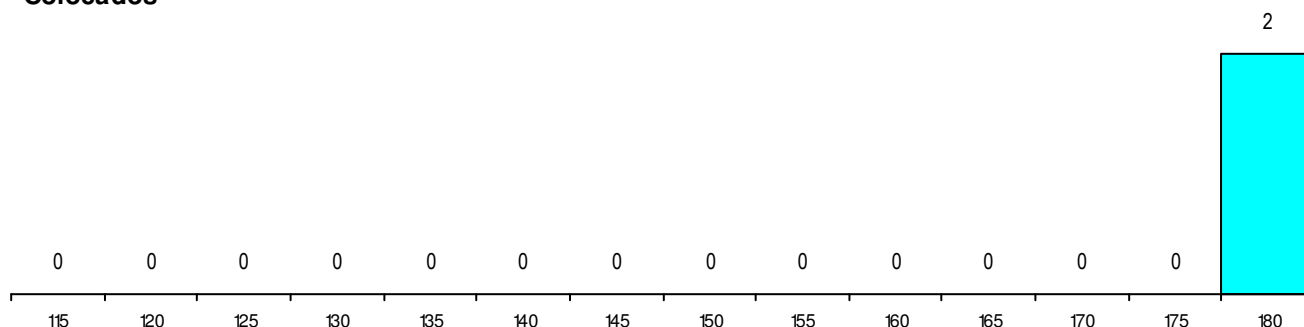
| | |
|----------------------|-------|
| Nota de candidatura | 182.4 |
| Prova de ingresso | 186.0 |
| Média do 12º ano | 180.0 |
| Média do 10º/11º ano | 180.0 |

DISTRIBUIÇÕES DE NOTAS DE CANDIDATURA

Candidatos



Colocados



Estabelecimento: 1107 Universidade do Porto - Faculdade de Letras
Curso Superior: 9204 Línguas, Literaturas e Culturas
Licenciatura

OPÇÃO CANDIDATURA

| Opção | Cands. % | Cols. % |
|--------------|-----------|----------|
| 1ª | 19 12 | 0 0 |
| 2ª | 15 10 | 0 0 |
| 3ª | 12 8 | 1 13 |
| 4ª | 6 4 | 0 0 |
| 5ª | 2 1 | 0 0 |
| 6ª | 4 3 | 0 0 |
| Total | 58 | 1 |

ETAPA COLOCAÇÃO (contingente)

| Etapa Colocação | Cands. % | Cols. % | Nota |
|-----------------|-----------|----------|-------|
| 17 Geral | 58 37 | 1 13 | 176.0 |
| Total | 58 | 1 | |

DISTRITO/GAES DE CANDIDATURA

| Distrito Origem | Cands. % | Cols. % |
|------------------|-----------|----------|
| Porto | 39 25 | 1 13 |
| Aveiro | 4 3 | 0 0 |
| Lisboa | 3 2 | 0 0 |
| Braga | 3 2 | 0 0 |
| Vila Real | 2 1 | 0 0 |
| R. A. Madeira | 1 1 | 0 0 |
| Viseu | 1 1 | 0 0 |
| Viana do Castelo | 1 1 | 0 0 |
| Setúbal | 1 1 | 0 0 |
| Leiria | 1 1 | 0 0 |
| Faro | 1 1 | 0 0 |
| Bragança | 1 1 | 0 0 |
| Total | 58 | 1 |

SEXO DOS CANDIDATOS

| Sexo | Cands. % | Cols. % |
|--------------|-----------|----------|
| Masc. | 16 10 | 0 0 |
| Femin. | 42 27 | 1 13 |
| Total | 58 | 1 |

CURSO DO 12º ANO

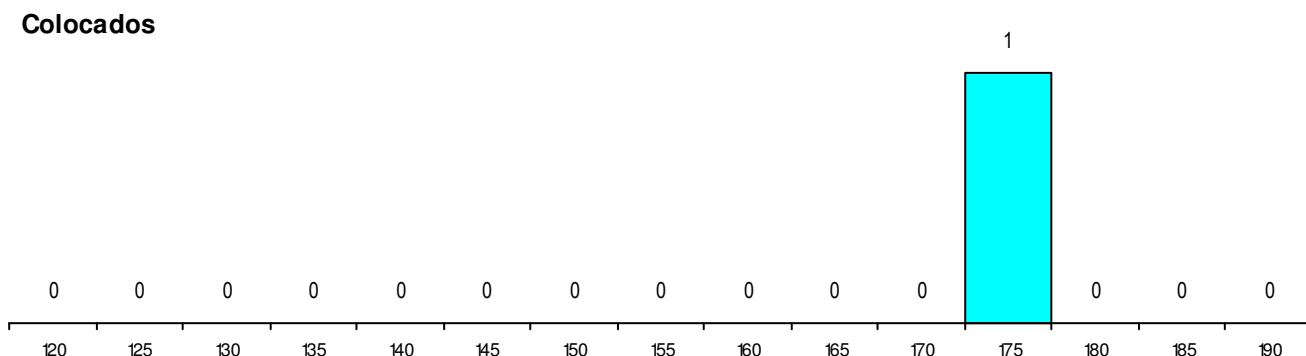
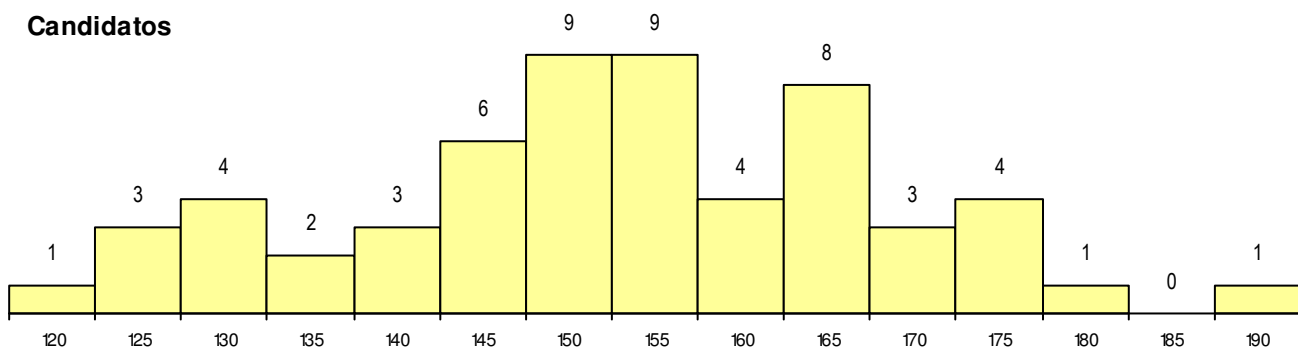
| Curso 12º ano | Cands. % | Cols. % |
|--|----------|---------|
| F62 Línguas e Humanidades | 34 22 | 0 0 |
| F60 Ciências e Tecnologias | 8 5 | 0 0 |
| C62 Línguas e Humanidades | 5 3 | 0 0 |
| 950 Equivalências Estrangeiras (Decret | 3 2 | 1 13 |
| 900 Emigrantes | 1 1 | 0 0 |
| R36 Esteticista | 1 1 | 0 0 |
| R17 Técnico em Animação de Turismo | 1 1 | 0 0 |
| P91 Técnico de Turismo | 1 1 | 0 0 |
| P77 Técnico de Receção | 1 1 | 0 0 |
| F71 Design de Comunicação | 1 1 | 0 0 |
| F61 Ciências Socioeconómicas | 1 1 | 0 0 |
| C61 Ciências Socioeconómicas | 1 1 | 0 0 |

(15 mais frequentes)

MÉDIAS dos Colocados

| | |
|----------------------|-------|
| Nota de candidatura | 176.0 |
| Prova de ingresso | 194.0 |
| Média do 12º ano | 164.0 |
| Média do 10º/11º ano | 164.0 |

DISTRIBUIÇÕES DE NOTAS DE CANDIDATURA



Estabelecimento: 1107 Universidade do Porto - Faculdade de Letras
Curso Superior: 9240 Sociologia
 Licenciatura

OPÇÃO CANDIDATURA

| Opção | Cands. % | Cols. % |
|--------------|-----------|----------|
| 1ª | 6 5 | 1 8 |
| 2ª | 8 6 | 1 8 |
| 3ª | 12 9 | 0 0 |
| 4ª | 8 6 | 0 0 |
| 5ª | 7 6 | 1 8 |
| 6ª | 6 5 | 0 0 |
| Total | 47 | 3 |

ETAPA COLOCAÇÃO (contingente)

| Etapa Colocação | Cands. % | Cols. % | Nota |
|-----------------|-----------|----------|-------|
| 17 Geral | 47 37 | 3 25 | 152.2 |
| Total | 47 | 3 | |

DISTRITO/GAES DE CANDIDATURA

| Distrito Origem | Cands. % | Cols. % |
|------------------|-----------|----------|
| Porto | 37 29 | 2 17 |
| Braga | 3 2 | 0 0 |
| Vila Real | 2 2 | 0 0 |
| Bragança | 2 2 | 1 8 |
| Viana do Castelo | 1 1 | 0 0 |
| Setúbal | 1 1 | 0 0 |
| Santarém | 1 1 | 0 0 |
| Total | 47 | 3 |

SEXO DOS CANDIDATOS

| Sexo | Cands. % | Cols. % |
|--------------|-----------|----------|
| Masc. | 12 9 | 0 0 |
| Femin. | 35 28 | 3 25 |
| Total | 47 | 3 |

CURSO DO 12º ANO (15 mais frequentes)

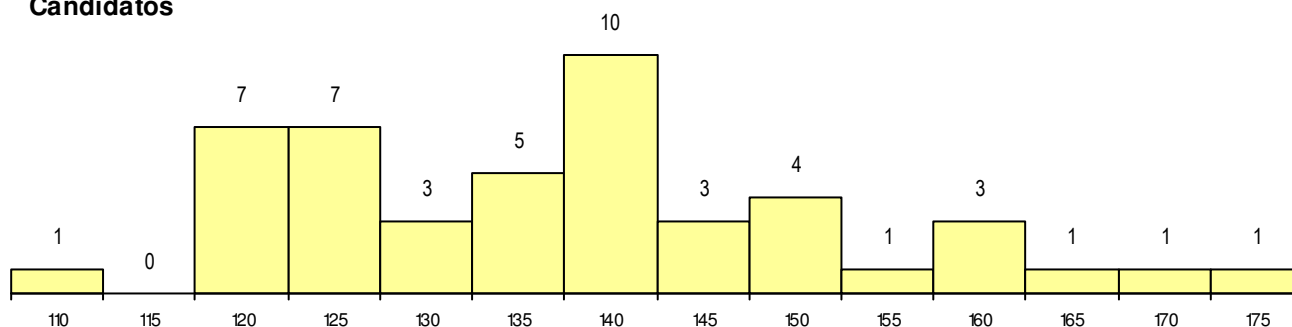
| Curso 12º ano | Cands. % | Cols. % |
|---|----------|---------|
| F62 Línguas e Humanidades | 27 21 | 2 17 |
| C82 Recorrente - Línguas e Humanidad | 3 2 | 1 8 |
| F60 Ciências e Tecnologias | 2 2 | 0 0 |
| C62 Línguas e Humanidades | 2 2 | 0 0 |
| P11 Técnico Auxiliar de Saúde | 1 1 | 0 0 |
| F61 Ciências Socioeconómicas | 1 1 | 0 0 |
| F64 Artes Visuais | 1 1 | 0 0 |
| G86 Desporto e Dinamização da Atividade | 1 1 | 0 0 |
| P09 Intérprete de Dança Contemporânea | 1 1 | 0 0 |
| 840 Agrupamento 4 / geral | 1 1 | 0 0 |
| P17 Técnico de Animação 2D e 3D | 1 1 | 0 0 |
| P19 Técnico de Apoio Psicossocial | 1 1 | 0 0 |
| P82 Técnico de Secretariado | 1 1 | 0 0 |
| P84 Técnico de Serviços Jurídicos | 1 1 | 0 0 |
| P91 Técnico de Turismo | 1 1 | 0 0 |

MÉDIAS dos Colocados

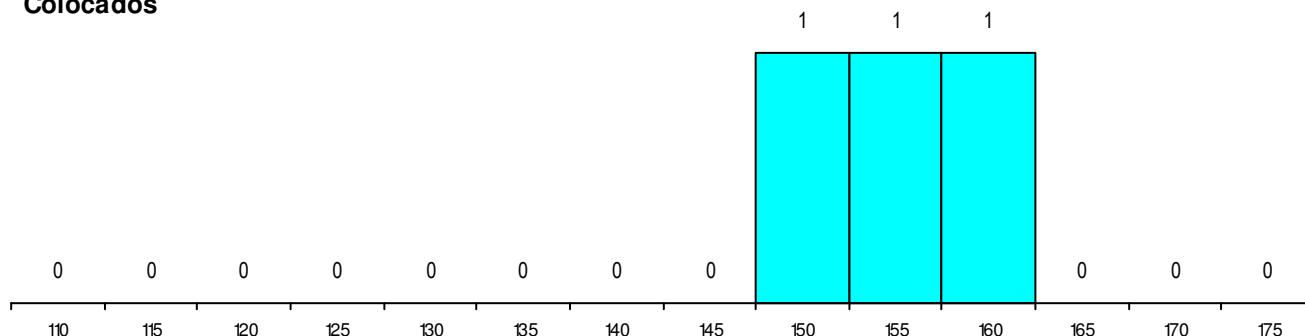
| | |
|----------------------|-------|
| Nota de candidatura | 155.4 |
| Prova de ingresso | 152.0 |
| Média do 12º ano | 157.7 |
| Média do 10º/11º ano | 157.7 |

DISTRIBUIÇÕES DE NOTAS DE CANDIDATURA

Candidatos



Colocados



Estabelecimento: 1107 Universidade do Porto - Faculdade de Letras
Curso Superior: 9694 Ciência da Informação
Licenciatura

OPÇÃO CANDIDATURA

| Opção | Cands. % | Cols. % |
|--------------|----------|---------|
| 1ª | 7 7 | 1 8 |
| 2ª | 3 3 | 0 0 |
| 3ª | 5 5 | 0 0 |
| 4ª | 4 4 | 0 0 |
| 5ª | 4 4 | 0 0 |
| 6ª | 4 4 | 0 0 |
| Total | 27 | 1 |

ETAPA COLOCAÇÃO (contingente)

| Etapa Colocação | Cands. % | Cols. % | Nota |
|-----------------|----------|---------|-------|
| 17 Geral | 27 28 | 1 8 | 172.2 |
| Total | 27 | 1 | |

DISTRITO/GAES DE CANDIDATURA

| Distrito Origem | Cands. % | Cols. % |
|------------------|----------|---------|
| Porto | 22 23 | 1 8 |
| Braga | 3 3 | 0 0 |
| Viseu | 1 1 | 0 0 |
| Viana do Castelo | 1 1 | 0 0 |
| Total | 27 | 1 |

SEXO DOS CANDIDATOS

| Sexo | Cands. % | Cols. % |
|--------------|----------|---------|
| Masc. | 11 11 | 0 0 |
| Femin. | 16 16 | 1 8 |
| Total | 27 | 1 |

CURSO DO 12º ANO

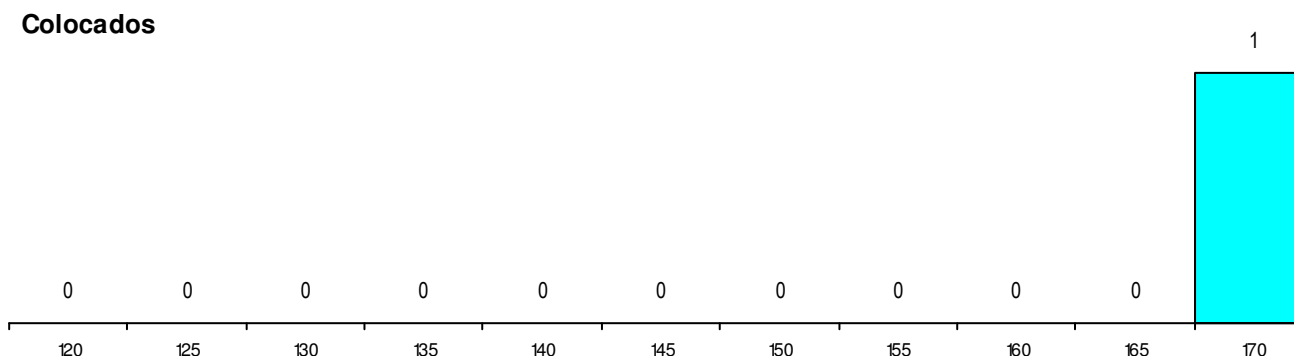
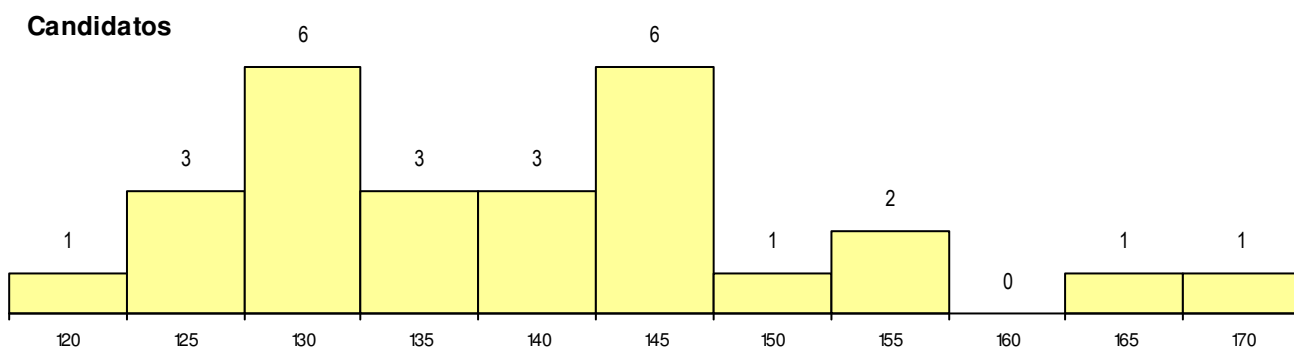
(15 mais frequentes)

| Curso 12º ano | Cands. % | Cols. % |
|---|----------|---------|
| F62 Línguas e Humanidades | 12 12 | 1 8 |
| F60 Ciências e Tecnologias | 5 5 | 0 0 |
| F61 Ciências Socioeconómicas | 3 3 | 0 0 |
| S62 Técnico Auxiliar de Saúde | 1 1 | 0 0 |
| R02 Artes do Espetáculo - Interpretação | 1 1 | 0 0 |
| P91 Técnico de Turismo | 1 1 | 0 0 |
| F70 Comunicação Audiovisual | 1 1 | 0 0 |
| F64 Artes Visuais | 1 1 | 0 0 |
| C62 Línguas e Humanidades | 1 1 | 0 0 |
| C60 Ciências e Tecnologias | 1 1 | 0 0 |

MÉDIAS dos Colocados

| | |
|----------------------|-------|
| Nota de candidatura | 172.2 |
| Prova de ingresso | 186.0 |
| Média do 12º ano | 163.0 |
| Média do 10º/11º ano | 163.0 |

DISTRIBUIÇÕES DE NOTAS DE CANDIDATURA



Estabelecimento: 1107 Universidade do Porto - Faculdade de Letras
Curso Superior: L251 Literatura e Estudos Interartes
Licenciatura

OPÇÃO CANDIDATURA

| Opção | Cands. % | Cols. % |
|--------------|-----------|----------|
| 1ª | 2 3 | 1 10 |
| 2ª | 4 6 | 0 0 |
| 3ª | 1 1 | 0 0 |
| 4ª | 4 6 | 0 0 |
| 5ª | 2 3 | 0 0 |
| 6ª | 2 3 | 0 0 |
| Total | 15 | 1 |

ETAPA COLOCAÇÃO (contingente)

| Etapa Colocação | Cands. % | Cols. % | Nota |
|-----------------|-----------|----------|-------|
| 17 Geral | 15 22 | 1 10 | 189.4 |
| Total | 15 | 1 | |

DISTRITO/GAES DE CANDIDATURA

| Distrito Origem | Cands. % | Cols. % |
|------------------|-----------|----------|
| Porto | 12 18 | 1 10 |
| Viseu | 1 1 | 0 0 |
| Viana do Castelo | 1 1 | 0 0 |
| Braga | 1 1 | 0 0 |
| Total | 15 | 1 |

SEXO DOS CANDIDATOS

| Sexo | Cands. % | Cols. % |
|--------------|-----------|----------|
| Masc. | 4 6 | 0 0 |
| Femin. | 11 16 | 1 10 |
| Total | 15 | 1 |

CURSO DO 12º ANO

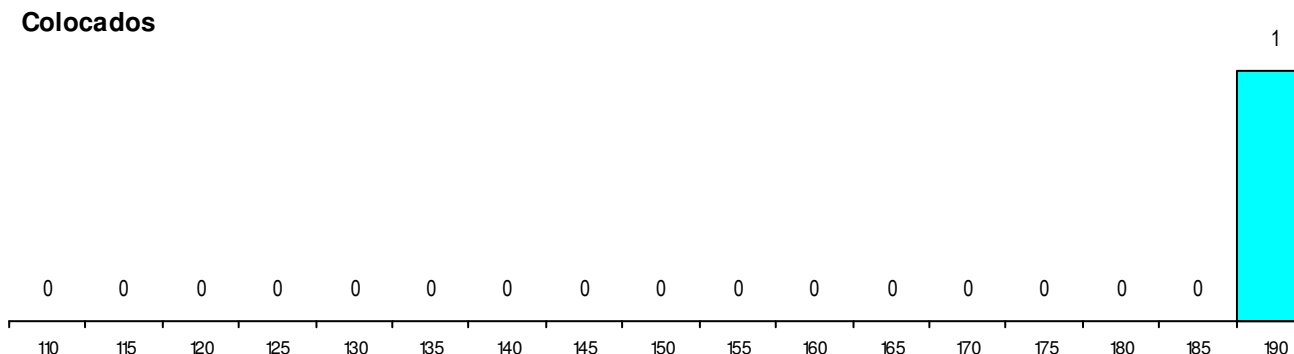
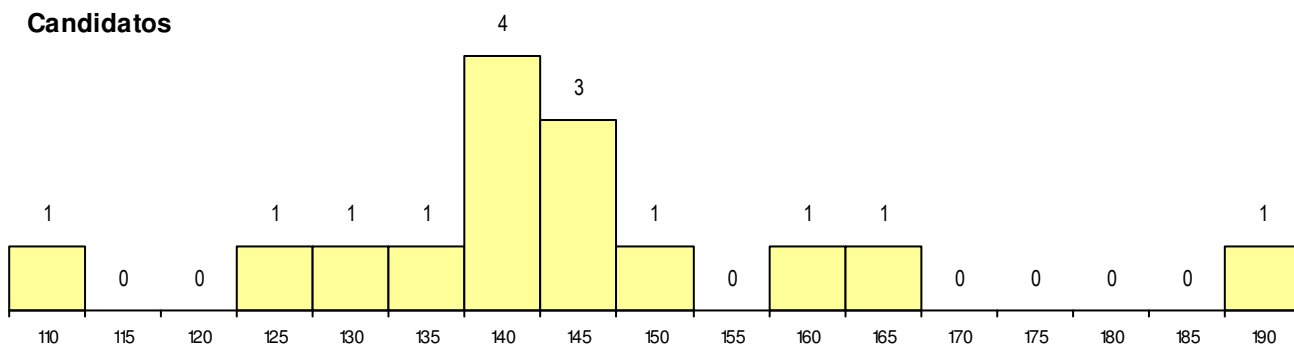
(15 mais frequentes)

| Curso 12º ano | Cands. % | Cols. % |
|---------------------------------------|----------|---------|
| F62 Línguas e Humanidades | 6 9 | 0 0 |
| F60 Ciências e Tecnologias | 3 4 | 0 0 |
| F64 Artes Visuais | 1 1 | 1 10 |
| 840 Agrupamento 4 / geral | 1 1 | 0 0 |
| P92 Técnico de Turismo Ambiental e Ru | 1 1 | 0 0 |
| P91 Técnico de Turismo | 1 1 | 0 0 |
| F71 Design de Comunicação | 1 1 | 0 0 |
| C62 Línguas e Humanidades | 1 1 | 0 0 |

MÉDIAS dos Colocados

| | |
|----------------------|-------|
| Nota de candidatura | 189.4 |
| Prova de ingresso | 187.0 |
| Média do 12º ano | 191.0 |
| Média do 10º/11º ano | 191.0 |

DISTRIBUIÇÕES DE NOTAS DE CANDIDATURA



Estabelecimento: 1109 Universidade do Porto - Faculdade de Psicologia e de Ciências da Educação
Curso Superior: 9026 Ciências da Educação
Licenciatura

OPÇÃO CANDIDATURA

| Opção | Cands. % | Cols. % |
|--------------|-----------|----------|
| 1ª | 13 7 | 0 0 |
| 2ª | 24 13 | 1 8 |
| 3ª | 6 3 | 1 8 |
| 4ª | 11 6 | 0 0 |
| 5ª | 6 3 | 0 0 |
| 6ª | 6 3 | 0 0 |
| Total | 66 | 2 |

ETAPA COLOCAÇÃO (contingente)

| Etapa Colocação | Cands. % | Cols. % | Nota |
|-----------------|-----------|----------|-------|
| 17 Geral | 66 34 | 2 15 | 161.0 |
| Total | 66 | 2 | |

DISTRITO/GAES DE CANDIDATURA

| Distrito Origem | Cands. % | Cols. % |
|------------------|-----------|----------|
| Porto | 47 24 | 1 8 |
| Braga | 8 4 | 0 0 |
| R. A. Madeira | 2 1 | 0 0 |
| Vila Real | 2 1 | 0 0 |
| Bragança | 2 1 | 0 0 |
| Aveiro | 2 1 | 0 0 |
| Viseu | 1 1 | 0 0 |
| Viana do Castelo | 1 1 | 1 8 |
| Lisboa | 1 1 | 0 0 |
| Total | 66 | 2 |

SEXO DOS CANDIDATOS

| Sexo | Cands. % | Cols. % |
|--------------|-----------|----------|
| Masc. | 6 3 | 0 0 |
| Femin. | 60 31 | 2 15 |
| Total | 66 | 2 |

CURSO DO 12º ANO

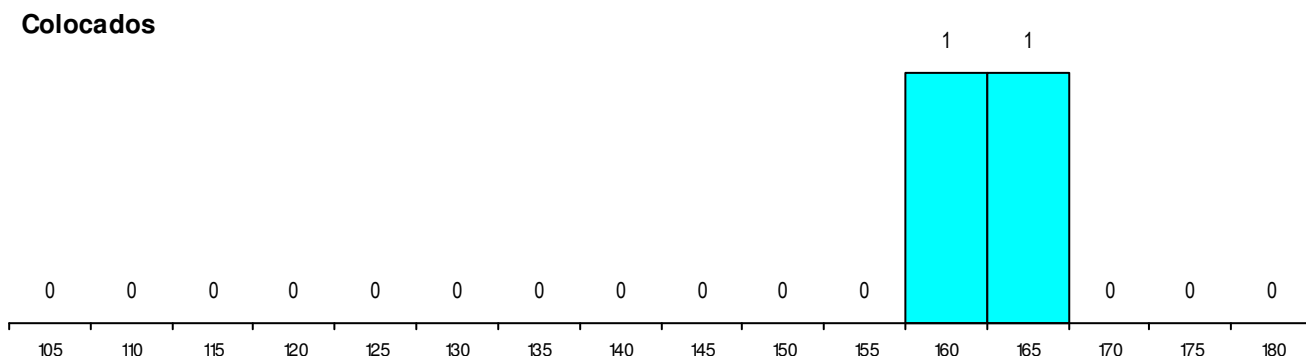
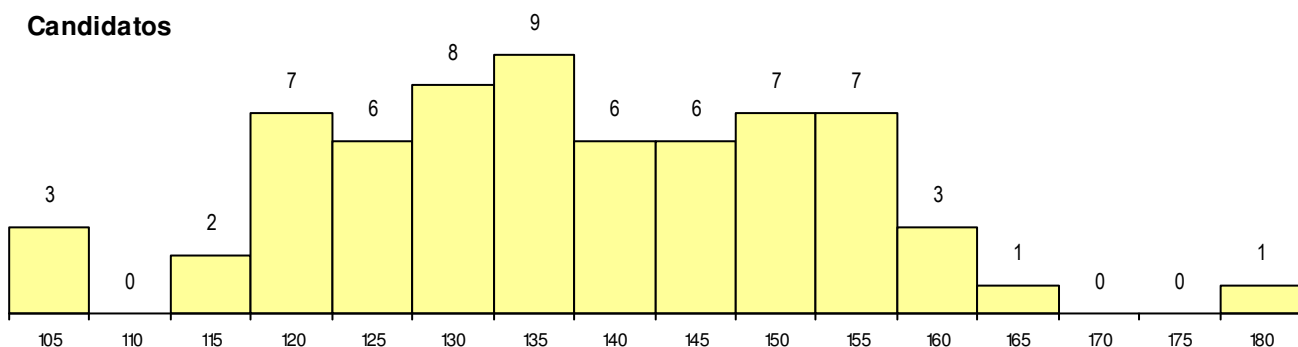
(15 mais frequentes)

| Curso 12º ano | Cands. % | Cols. % |
|--|----------|---------|
| F62 Línguas e Humanidades | 33 17 | 1 8 |
| F60 Ciências e Tecnologias | 12 6 | 0 0 |
| C62 Línguas e Humanidades | 3 2 | 0 0 |
| 950 Equivalências Estrangeiras (Decret | 2 1 | 0 0 |
| P91 Técnico de Turismo | 2 1 | 0 0 |
| H25 Património e Turismo (VT) | 1 1 | 1 8 |
| C80 Recorrente - Ciências e Tecnologia | 1 1 | 0 0 |
| C82 Recorrente - Línguas e Humanidad | 1 1 | 0 0 |
| F61 Ciências Socioeconómicas | 1 1 | 0 0 |
| F64 Artes Visuais | 1 1 | 0 0 |
| C60 Ciências e Tecnologias | 1 1 | 0 0 |
| H71 Técnico de Multimédia | 1 1 | 0 0 |
| 840 Agrupamento 4 / geral | 1 1 | 0 0 |
| P09 Intérprete de Dança Contemporâne | 1 1 | 0 0 |
| P11 Técnico Auxiliar de Saúde | 1 1 | 0 0 |

MÉDIAS dos Colocados

| | |
|----------------------|-------|
| Nota de candidatura | 162.0 |
| Prova de ingresso | 167.0 |
| Média do 12º ano | 157.0 |
| Média do 10º/11º ano | 157.0 |

DISTRIBUIÇÕES DE NOTAS DE CANDIDATURA



Estabelecimento: 1109 Universidade do Porto - Faculdade de Psicologia e de Ciências da Educação
Curso Superior: 9219 Psicologia
Licenciatura

OPÇÃO CANDIDATURA

| Opção | Cands. % | Cols. % |
|--------------|------------|----------|
| 1ª | 62 13 | 0 0 |
| 2ª | 28 6 | 1 33 |
| 3ª | 23 5 | 0 0 |
| 4ª | 14 3 | 0 0 |
| 5ª | 9 2 | 0 0 |
| 6ª | 7 1 | 0 0 |
| Total | 143 | 1 |

ETAPA COLOCAÇÃO (contingente)

| Etapa Colocação | Cands. % | Cols. % | Nota |
|-------------------|------------|----------|-------|
| 17 Geral | 143 30 | 1 33 | 185.0 |
| 18 Vagas Autónoma | 1 0 | 0 0 | |
| Total | 144 | 1 | |

DISTRITO/GAES DE CANDIDATURA

| Distrito Origem | Cands. % | Cols. % |
|------------------|------------|----------|
| Porto | 82 17 | 0 0 |
| Braga | 15 3 | 0 0 |
| Lisboa | 11 2 | 0 0 |
| Aveiro | 6 1 | 0 0 |
| Viseu | 5 1 | 0 0 |
| Vila Real | 4 1 | 0 0 |
| Viana do Castelo | 3 1 | 0 0 |
| Santarém | 3 1 | 0 0 |
| Bragança | 3 1 | 0 0 |
| Faro | 2 0 | 0 0 |
| Coimbra | 2 0 | 0 0 |
| R. A. Açores | 2 0 | 0 0 |
| Setúbal | 1 0 | 1 33 |
| R. A. Madeira | 1 0 | 0 0 |
| Évora | 1 0 | 0 0 |
| Beja | 1 0 | 0 0 |
| Leiria | 1 0 | 0 0 |
| Total | 143 | 1 |

SEXO DOS CANDIDATOS

| Sexo | Cands. % | Cols. % |
|--------------|------------|----------|
| Masc. | 28 6 | 1 33 |
| Femin. | 115 24 | 0 0 |
| Total | 143 | 1 |

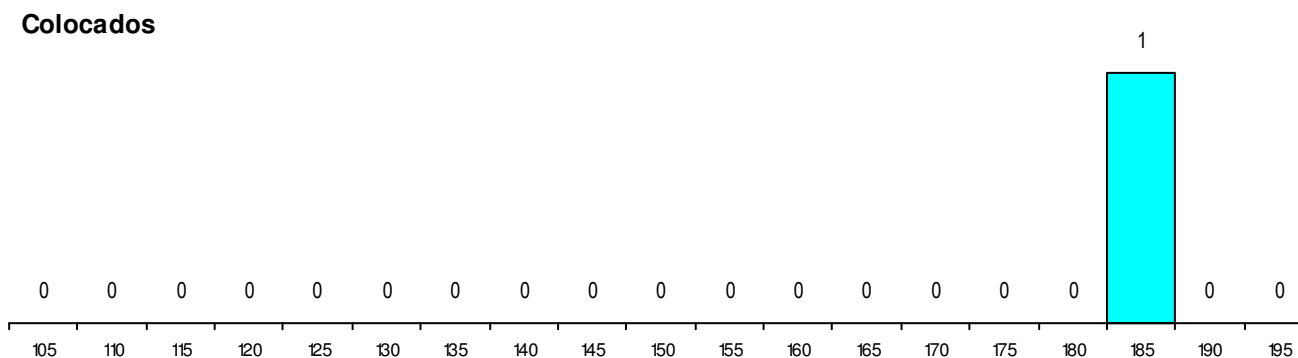
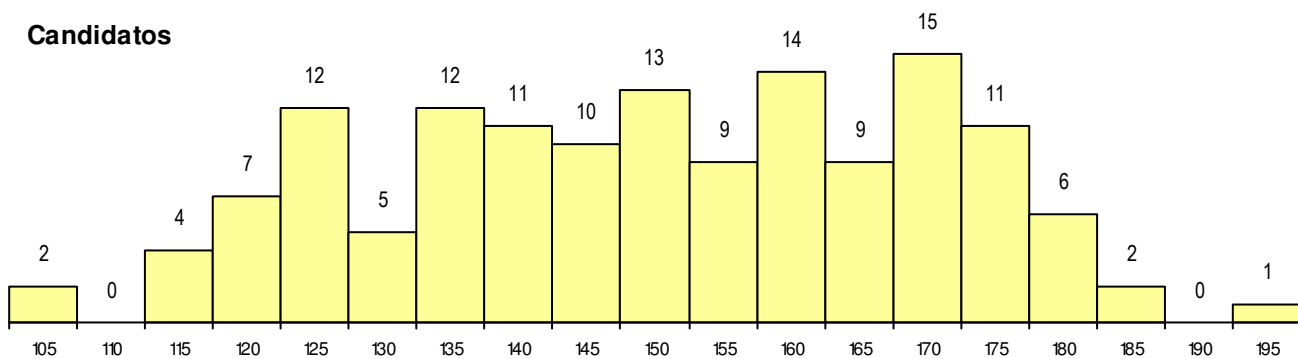
CURSO DO 12º ANO

| Curso 12º ano | Cands. % | Cols. % |
|--|----------|---------|
| F62 Línguas e Humanidades | 55 12 | 0 0 |
| F60 Ciências e Tecnologias | 40 8 | 1 33 |
| C60 Ciências e Tecnologias | 7 1 | 0 0 |
| F61 Ciências Socioeconómicas | 7 1 | 0 0 |
| 950 Equivalências Estrangeiras (Decret | 5 1 | 0 0 |
| P91 Técnico de Turismo | 3 1 | 0 0 |
| F64 Artes Visuais | 3 1 | 0 0 |
| C82 Recorrente - Línguas e Humanidad | 2 0 | 0 0 |
| P06 Instrumentista de Cordas e de Tecl | 1 0 | 0 0 |
| C62 Línguas e Humanidades | 1 0 | 0 0 |
| C64 Artes Visuais | 1 0 | 0 0 |
| C80 Recorrente - Ciências e Tecnologia | 1 0 | 0 0 |
| H04 Biotecnologia (VC) | 1 0 | 0 0 |
| H23 Línguas e Relações Empresariais (| 1 0 | 0 0 |
| H25 Património e Turismo (VT) | 1 0 | 0 0 |

MÉDIAS dos Colocados

| | |
|----------------------|-------|
| Nota de candidatura | 185.0 |
| Prova de ingresso | 187.0 |
| Média do 12º ano | 183.0 |
| Média do 10º/11º ano | 183.0 |

DISTRIBUIÇÕES DE NOTAS DE CANDIDATURA



Estabelecimento: 1110 Universidade do Porto - Instituto de Ciências Biomédicas Abel Salazar
Curso Superior: 9708 Ciências do Meio Aquático
Licenciatura

OPÇÃO CANDIDATURA

| Opção | Cands. % | Cols. % |
|--------------|-----------|----------|
| 1ª | 5 24 | 2 29 |
| 2ª | 1 5 | 0 0 |
| 3ª | 4 19 | 1 14 |
| 4ª | 1 5 | 0 0 |
| 5ª | 3 14 | 1 14 |
| Total | 14 | 4 |

ETAPA COLOCAÇÃO (contingente)

| Etapa Colocação | Cands. % | Cols. % | Nota |
|-----------------|-----------|----------|-------|
| 17 Geral | 14 67 | 4 57 | 153.0 |
| Total | 14 | 4 | |

DISTRITO/GAES DE CANDIDATURA

| Distrito Origem | Cands. % | Cols. % |
|-----------------|-----------|----------|
| Porto | 13 62 | 3 43 |
| Viseu | 1 5 | 1 14 |
| Total | 14 | 4 |

SEXO DOS CANDIDATOS

| Sexo | Cands. % | Cols. % |
|--------------|-----------|----------|
| Masc. | 8 38 | 3 43 |
| Femin. | 6 29 | 1 14 |
| Total | 14 | 4 |

CURSO DO 12º ANO

(15 mais frequentes)

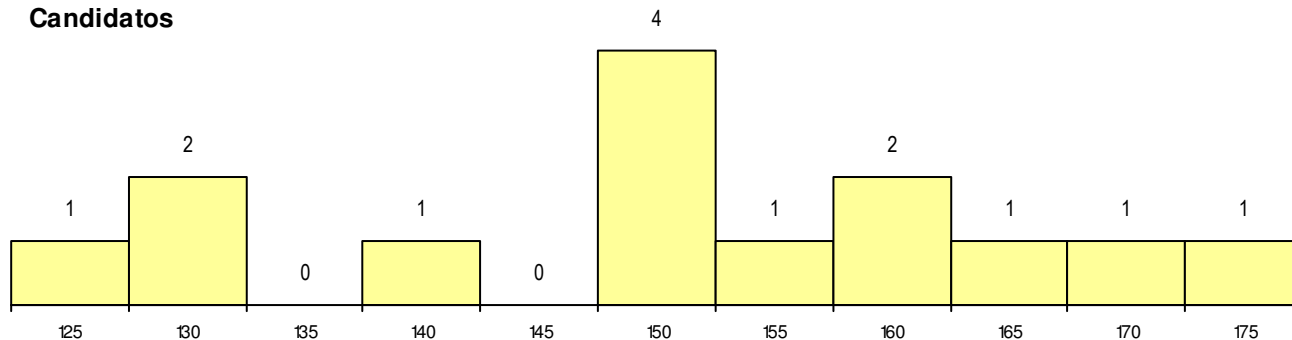
| Curso 12º ano | Cands. % | Cols. % |
|----------------------------|----------|---------|
| F60 Ciências e Tecnologias | 11 52 | 2 29 |
| C60 Ciências e Tecnologias | 2 10 | 1 14 |
| H44 Biotecnologia Aplicada | 1 5 | 1 14 |

MÉDIAS dos Colocados

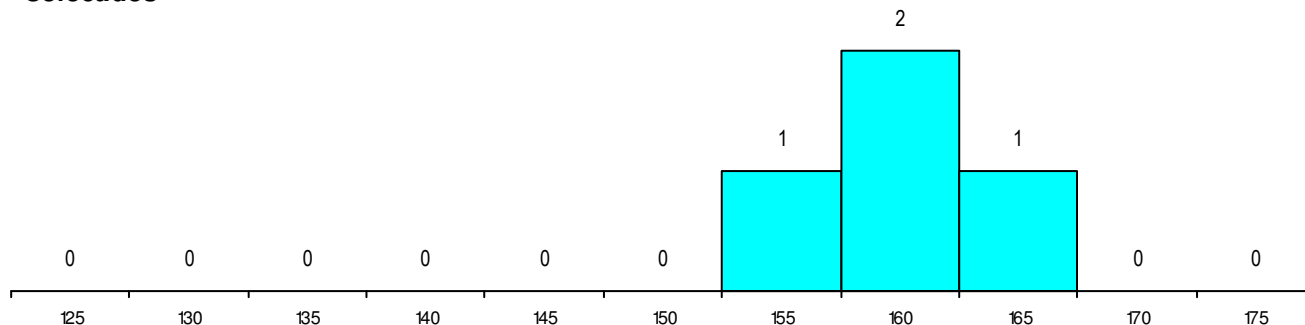
Nota de candidatura 159.1
 Prova de ingresso 154.8
 Média do 12º ano 163.5
 Média do 10º/11º ano 163.5

DISTRIBUIÇÕES DE NOTAS DE CANDIDATURA

Candidatos



Colocados



Estabelecimento: 1113 Universidade do Porto - Faculdade de Medicina Dentária
Curso Superior: 9548 Medicina Dentária
Mestrado Integrado

OPÇÃO CANDIDATURA

| Opção | Cands. % | Cols. % |
|--------------|-----------|----------|
| 1ª | 29 25 | 1 13 |
| 2ª | 11 10 | 0 0 |
| 3ª | 5 4 | 0 0 |
| 4ª | 6 5 | 1 13 |
| 5ª | 4 4 | 0 0 |
| 6ª | 3 3 | 0 0 |
| Total | 58 | 2 |

ETAPA COLOCAÇÃO (contingente)

| Etapa Colocação | Cands. % | Cols. % | Nota |
|-----------------|-----------|----------|-------|
| 17 Geral | 58 51 | 2 25 | 179.3 |
| Total | 58 | 2 | |

DISTRITO/GAES DE CANDIDATURA

| Distrito Origem | Cands. % | Cols. % |
|------------------|-----------|----------|
| Porto | 28 25 | 2 25 |
| Braga | 11 10 | 0 0 |
| R. A. Madeira | 5 4 | 0 0 |
| Viseu | 2 2 | 0 0 |
| Lisboa | 2 2 | 0 0 |
| Faro | 2 2 | 0 0 |
| Aveiro | 2 2 | 0 0 |
| Vila Real | 1 1 | 0 0 |
| Viana do Castelo | 1 1 | 0 0 |
| Santarém | 1 1 | 0 0 |
| Leiria | 1 1 | 0 0 |
| Guarda | 1 1 | 0 0 |
| Castelo Branco | 1 1 | 0 0 |
| Total | 58 | 2 |

SEXO DOS CANDIDATOS

| Sexo | Cands. % | Cols. % |
|--------------|-----------|----------|
| Masc. | 15 13 | 1 13 |
| Femin. | 43 38 | 1 13 |
| Total | 58 | 2 |

CURSO DO 12º ANO

(15 mais frequentes)

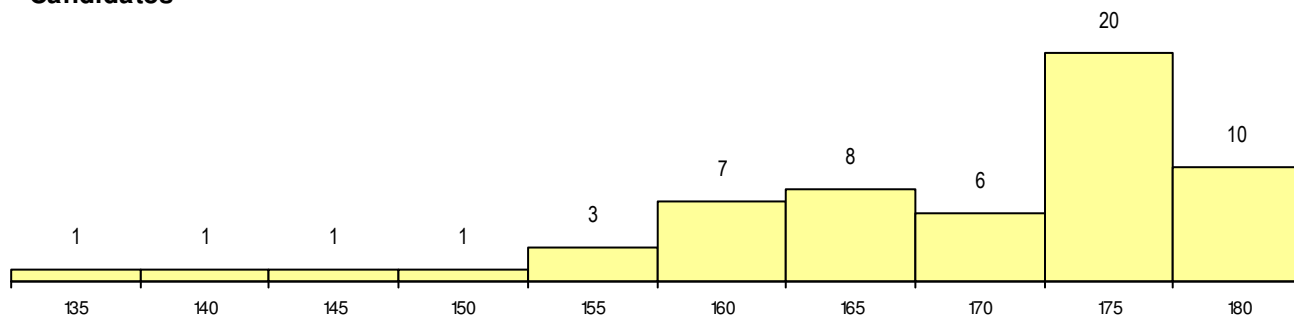
| Curso 12º ano | Cands. % | Cols. % |
|--|----------|---------|
| F60 Ciências e Tecnologias | 49 43 | 2 25 |
| C60 Ciências e Tecnologias | 7 6 | 0 0 |
| 950 Equivalências Estrangeiras (Decret | 1 1 | 0 0 |
| 610 Cursos de Educação e Formação (| 1 1 | 0 0 |

MÉDIAS dos Colocados

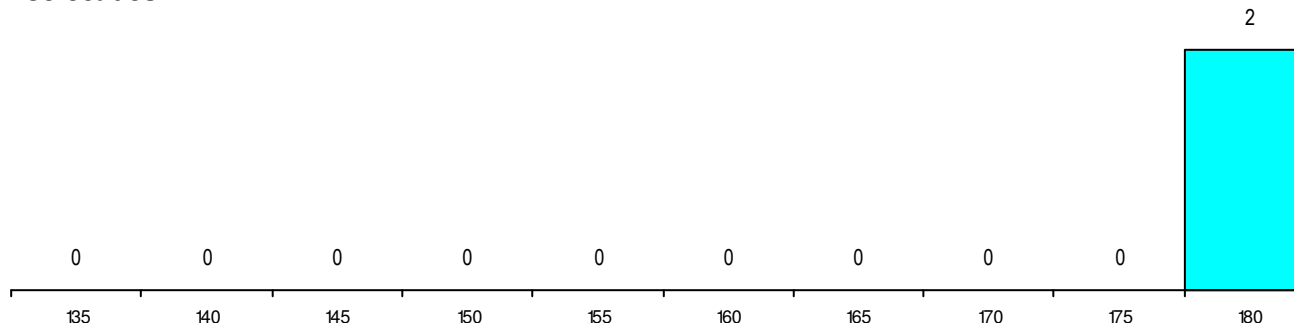
| | |
|----------------------|-------|
| Nota de candidatura | 180.3 |
| Prova de ingresso | 178.5 |
| Média do 12º ano | 182.0 |
| Média do 10º/11º ano | 182.0 |

DISTRIBUIÇÕES DE NOTAS DE CANDIDATURA

Candidatos



Colocados



Estabelecimento: 1114 Universidade do Porto - Faculdade de Direito
Curso Superior: 9066 Criminologia
 Licenciatura

OPÇÃO CANDIDATURA

| Opção | Cands. % | Cols. % |
|--------------|-----------|----------|
| 1ª | 22 10 | 3 18 |
| 2ª | 20 9 | 0 0 |
| 3ª | 10 5 | 0 0 |
| 4ª | 10 5 | 0 0 |
| 5ª | 8 4 | 1 6 |
| 6ª | 1 0 | 0 0 |
| Total | 71 | 4 |

ETAPA COLOCAÇÃO (contingente)

| Etapa Colocação | Cands. % | Cols. % | Nota |
|-----------------|-----------|----------|-------|
| 17 Geral | 71 33 | 4 24 | 168.6 |
| Total | 71 | 4 | |

DISTRITO/GAES DE CANDIDATURA

| Distrito Origem | Cands. % | Cols. % |
|------------------|-----------|----------|
| Porto | 33 15 | 2 12 |
| Aveiro | 6 3 | 1 6 |
| Lisboa | 6 3 | 0 0 |
| Coimbra | 4 2 | 0 0 |
| Braga | 4 2 | 0 0 |
| Santarém | 3 1 | 0 0 |
| Bragança | 3 1 | 0 0 |
| Setúbal | 2 1 | 0 0 |
| Viseu | 2 1 | 1 6 |
| Leiria | 2 1 | 0 0 |
| Vila Real | 1 0 | 0 0 |
| Viana do Castelo | 1 0 | 0 0 |
| R. A. Madeira | 1 0 | 0 0 |
| R. A. Açores | 1 0 | 0 0 |
| Castelo Branco | 1 0 | 0 0 |
| Beja | 1 0 | 0 0 |
| Total | 71 | 4 |

SEXO DOS CANDIDATOS

| Sexo | Cands. % | Cols. % |
|--------------|-----------|----------|
| Masc. | 18 8 | 2 12 |
| Femin. | 53 24 | 2 12 |
| Total | 71 | 4 |

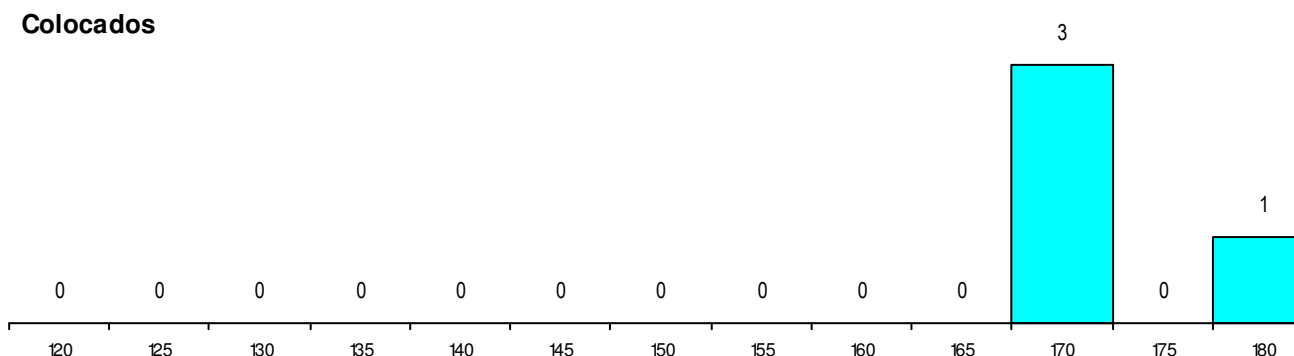
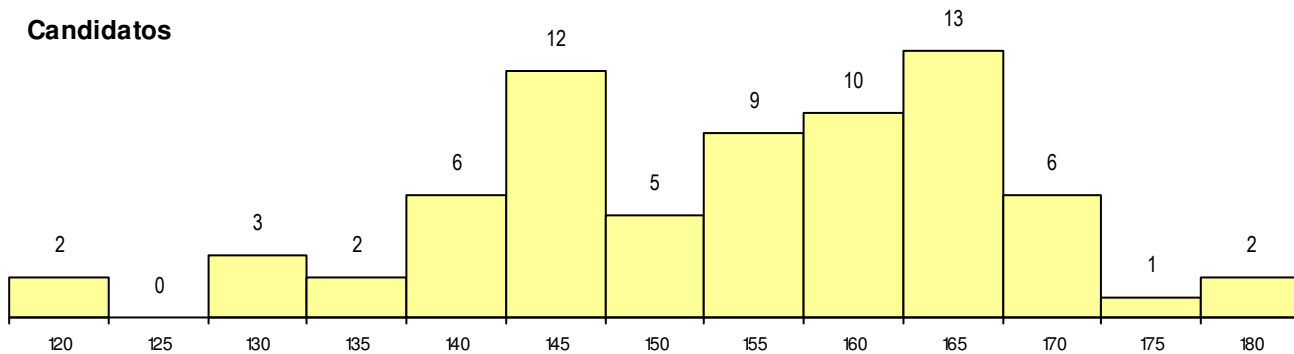
CURSO DO 12º ANO

| Curso 12º ano | (15 mais frequentes) | |
|--|----------------------|---------|
| | Cands. % | Cols. % |
| F62 Línguas e Humanidades | 33 15 | 2 12 |
| F60 Ciências e Tecnologias | 17 8 | 1 6 |
| P91 Técnico de Turismo | 3 1 | 0 0 |
| 950 Equivalências Estrangeiras (Decret | 2 1 | 1 6 |
| C62 Línguas e Humanidades | 2 1 | 0 0 |
| P19 Técnico de Apoio Psicossocial | 2 1 | 0 0 |
| 966 Cursos EFA, Formações Modulares | 2 1 | 0 0 |
| F61 Ciências Socioeconómicas | 2 1 | 0 0 |
| C81 Recorrente - Ciências Socioeconóm | 1 0 | 0 0 |
| C82 Recorrente - Línguas e Humanidad | 1 0 | 0 0 |
| C60 Ciências e Tecnologias | 1 0 | 0 0 |
| H23 Línguas e Relações Empresariais (| 1 0 | 0 0 |
| P31 Técnico de Contabilidade | 1 0 | 0 0 |
| P51 Técnico de Gestão | 1 0 | 0 0 |
| R05 Técnico de Apoio à Gestão Desporti | 1 0 | 0 0 |

MÉDIAS dos Colocados

| | |
|----------------------|-------|
| Nota de candidatura | 171.3 |
| Prova de ingresso | 162.8 |
| Média do 12º ano | 177.0 |
| Média do 10º/11º ano | 177.0 |

DISTRIBUIÇÕES DE NOTAS DE CANDIDATURA



Estabelecimento: 1114 Universidade do Porto - Faculdade de Direito
Curso Superior: 9078 Direito
Licenciatura

OPÇÃO CANDIDATURA

| Opção | Cands. % | Cols. % |
|--------------|------------|----------|
| 1ª | 58 14 | 0 0 |
| 2ª | 21 5 | 0 0 |
| 3ª | 16 4 | 1 6 |
| 4ª | 11 3 | 0 0 |
| 5ª | 6 1 | 0 0 |
| Total | 112 | 1 |

ETAPA COLOCAÇÃO (contingente)

| Etapa Colocação | Cands. % | Cols. % | Nota |
|-----------------|------------|----------|-------|
| 17 Geral | 112 28 | 1 6 | 187.8 |
| Total | 112 | 1 | |

DISTRITO/GAES DE CANDIDATURA

| Distrito Origem | Cands. % | Cols. % |
|------------------|------------|----------|
| Porto | 61 15 | 1 6 |
| Braga | 12 3 | 0 0 |
| Aveiro | 8 2 | 0 0 |
| Lisboa | 6 1 | 0 0 |
| Viseu | 4 1 | 0 0 |
| Viana do Castelo | 4 1 | 0 0 |
| Leiria | 3 1 | 0 0 |
| Bragança | 3 1 | 0 0 |
| R. A. Madeira | 2 0 | 0 0 |
| R. A. Açores | 2 0 | 0 0 |
| Vila Real | 2 0 | 0 0 |
| Santarém | 2 0 | 0 0 |
| Coimbra | 2 0 | 0 0 |
| Portalegre | 1 0 | 0 0 |
| Total | 112 | 1 |

SEXO DOS CANDIDATOS

| Sexo | Cands. % | Cols. % |
|--------------|------------|----------|
| Masc. | 35 9 | 0 0 |
| Femin. | 77 19 | 1 6 |
| Total | 112 | 1 |

CURSO DO 12º ANO (15 mais frequentes)

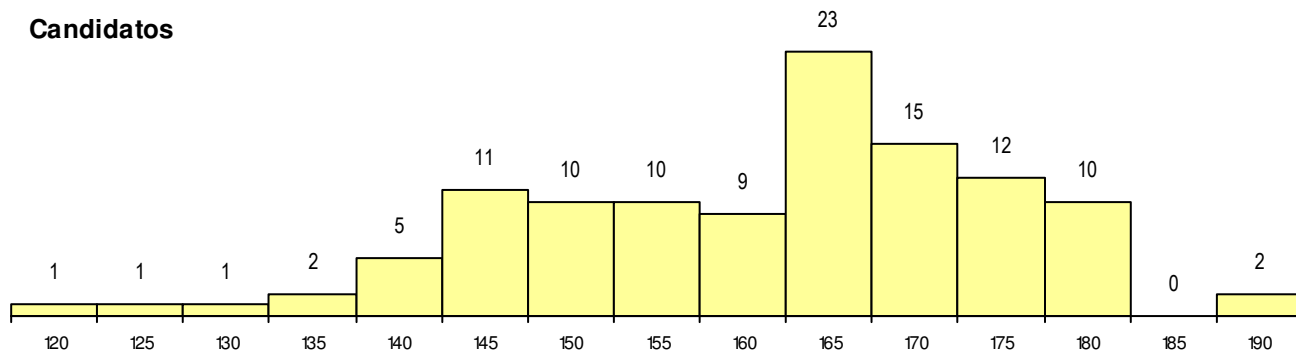
| Curso 12º ano | Cands. % | Cols. % |
|--|----------|---------|
| F62 Línguas e Humanidades | 59 15 | 0 0 |
| F60 Ciências e Tecnologias | 24 6 | 1 6 |
| F61 Ciências Socioeconómicas | 8 2 | 0 0 |
| 950 Equivalências Estrangeiras (Decret | 4 1 | 0 0 |
| H16 Assessoria Jurídica e Documentaçã | 2 0 | 0 0 |
| C62 Línguas e Humanidades | 2 0 | 0 0 |
| 610 Cursos de Educação e Formação (| 2 0 | 0 0 |
| P91 Técnico de Turismo | 2 0 | 0 0 |
| C82 Recorrente - Línguas e Humanidad | 1 0 | 0 0 |
| H10 Línguas e Relações Empresariais (| 1 0 | 0 0 |
| C60 Ciências e Tecnologias | 1 0 | 0 0 |
| H37 Tecnologias e Segurança Alimentar | 1 0 | 0 0 |
| 966 Cursos EFA, Formações Modulares | 1 0 | 0 0 |
| P31 Técnico de Contabilidade | 1 0 | 0 0 |
| P51 Técnico de Gestão | 1 0 | 0 0 |

MÉDIAS dos Colocados

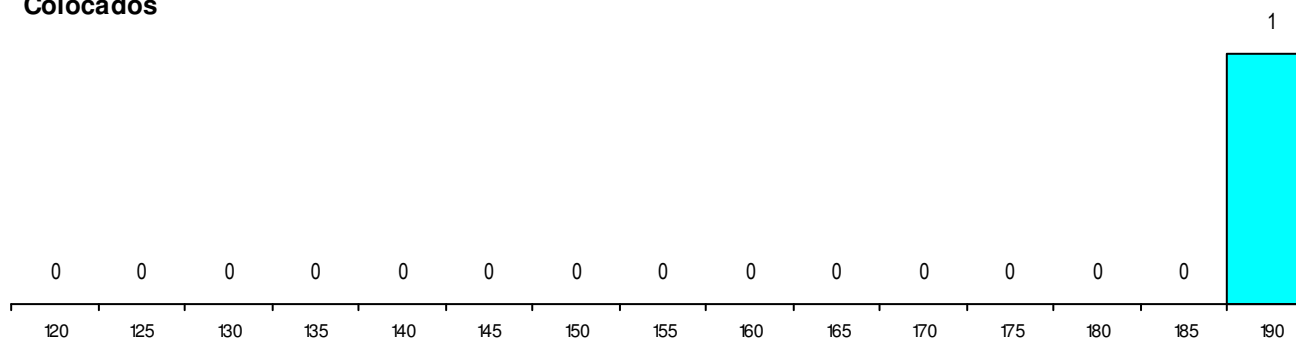
| | |
|----------------------|-------|
| Nota de candidatura | 187.8 |
| Prova de ingresso | 180.0 |
| Média do 12º ano | 193.0 |
| Média do 10º/11º ano | 193.0 |

DISTRIBUIÇÕES DE NOTAS DE CANDIDATURA

Candidatos



Colocados



Estabelecimento: 1201 Universidade de Trás-os-Montes e Alto Douro - Escola de Ciências Agrárias e Veterinárias
Curso Superior: 9847 Medicina Veterinária
Mestrado Integrado

OPÇÃO CANDIDATURA

| Opção | Cands. % | Cols. % |
|--------------|-----------|----------|
| 1ª | 43 26 | 1 13 |
| 2ª | 12 7 | 0 0 |
| 3ª | 12 7 | 0 0 |
| 4ª | 1 1 | 0 0 |
| Total | 68 | 1 |

ETAPA COLOCAÇÃO (contingente)

| Etapa Colocação | Cands. % | Cols. % | Nota |
|-----------------|-----------|----------|-------|
| 17 Geral | 68 41 | 1 13 | 175.9 |
| Total | 68 | 1 | |

DISTRITO/GAES DE CANDIDATURA

| Distrito Origem | Cands. % | Cols. % |
|------------------|-----------|----------|
| Porto | 16 10 | 1 13 |
| Lisboa | 7 4 | 0 0 |
| Vila Real | 7 4 | 0 0 |
| Braga | 5 3 | 0 0 |
| Leiria | 5 3 | 0 0 |
| Setúbal | 4 2 | 0 0 |
| Aveiro | 4 2 | 0 0 |
| Viseu | 4 2 | 0 0 |
| Santarém | 3 2 | 0 0 |
| Bragança | 3 2 | 0 0 |
| Évora | 2 1 | 0 0 |
| Beja | 2 1 | 0 0 |
| Portalegre | 1 1 | 0 0 |
| R. A. Madeira | 1 1 | 0 0 |
| Viana do Castelo | 1 1 | 0 0 |
| Faro | 1 1 | 0 0 |
| Coimbra | 1 1 | 0 0 |
| Guarda | 1 1 | 0 0 |
| Total | 68 | 1 |

SEXO DOS CANDIDATOS

| Sexo | Cands. % | Cols. % |
|--------------|-----------|----------|
| Masc. | 20 12 | 0 0 |
| Femin. | 48 29 | 1 13 |
| Total | 68 | 1 |

CURSO DO 12º ANO (15 mais frequentes)

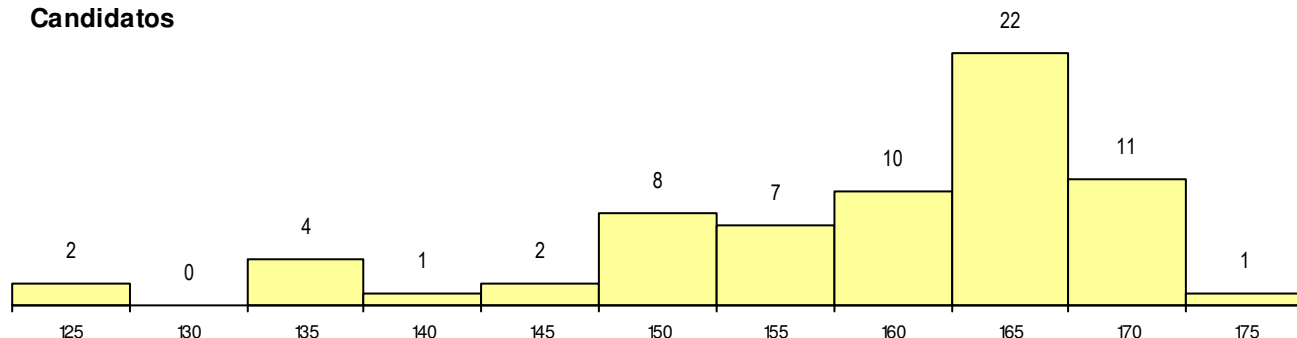
| Curso 12º ano | Cands. % | Cols. % |
|--|----------|---------|
| F60 Ciências e Tecnologias | 53 32 | 1 13 |
| C60 Ciências e Tecnologias | 8 5 | 0 0 |
| 950 Equivalências Estrangeiras (Decret | 2 1 | 0 0 |
| P57 Técnico de Gestão Equina | 2 1 | 0 0 |
| H44 Biotecnologia Aplicada | 1 1 | 0 0 |
| F75 Secundário de Dança | 1 1 | 0 0 |
| C80 Recorrente - Ciências e Tecnologia | 1 1 | 0 0 |

MÉDIAS dos Colocados

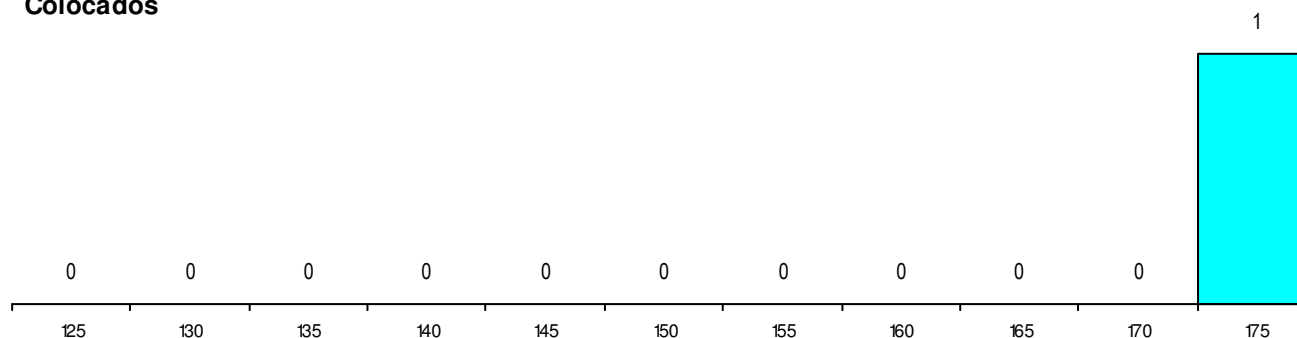
| | |
|----------------------|-------|
| Nota de candidatura | 175.9 |
| Prova de ingresso | 159.0 |
| Média do 12º ano | 185.0 |
| Média do 10º/11º ano | 185.0 |

DISTRIBUIÇÕES DE NOTAS DE CANDIDATURA

Candidatos



Colocados



Estabelecimento: 1202 Universidade de Trás-os-Montes e Alto Douro - Escola de Ciências Humanas e Sociais
Curso Superior: 9005 Animação Sociocultural
 Licenciatura

OPÇÃO CANDIDATURA

| Opção | Cands. % | Cols. % |
|--------------|-----------|----------|
| 1ª | 4 8 | 0 0 |
| 2ª | 7 13 | 3 38 |
| 3ª | 2 4 | 0 0 |
| 4ª | 2 4 | 0 0 |
| 5ª | 8 15 | 1 13 |
| 6ª | 1 2 | 0 0 |
| Total | 24 | 4 |

ETAPA COLOCAÇÃO (contingente)

| Etapa Colocação | Cands. % | Cols. % | Nota |
|-----------------|-----------|----------|-------|
| 17 Geral | 24 45 | 4 50 | 128.6 |
| Total | 24 | 4 | |

DISTRITO/GAES DE CANDIDATURA

| Distrito Origem | Cands. % | Cols. % |
|-----------------|-----------|----------|
| Vila Real | 16 30 | 2 25 |
| Porto | 3 6 | 1 13 |
| Braga | 2 4 | 1 13 |
| R. A. Açores | 1 2 | 0 0 |
| Setúbal | 1 2 | 0 0 |
| Lisboa | 1 2 | 0 0 |
| Total | 24 | 4 |

SEXO DOS CANDIDATOS

| Sexo | Cands. % | Cols. % |
|--------------|-----------|----------|
| Masc. | 9 17 | 2 25 |
| Femin. | 15 28 | 2 25 |
| Total | 24 | 4 |

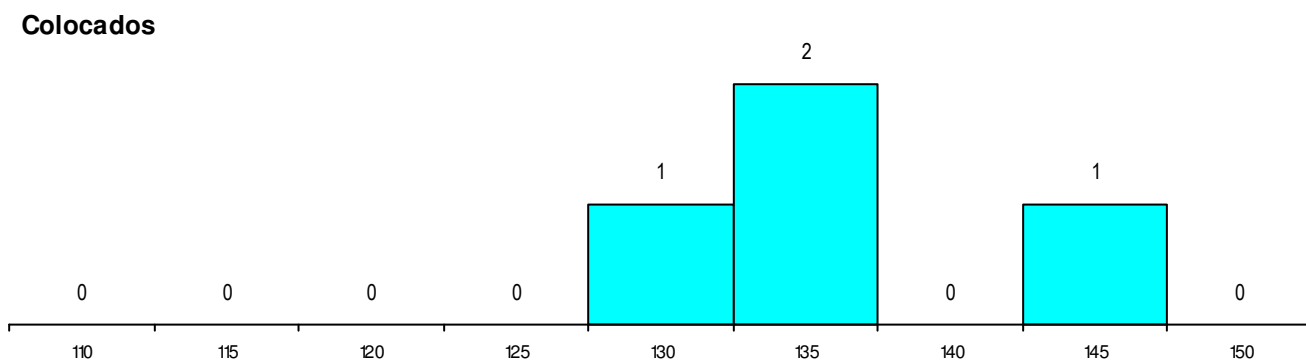
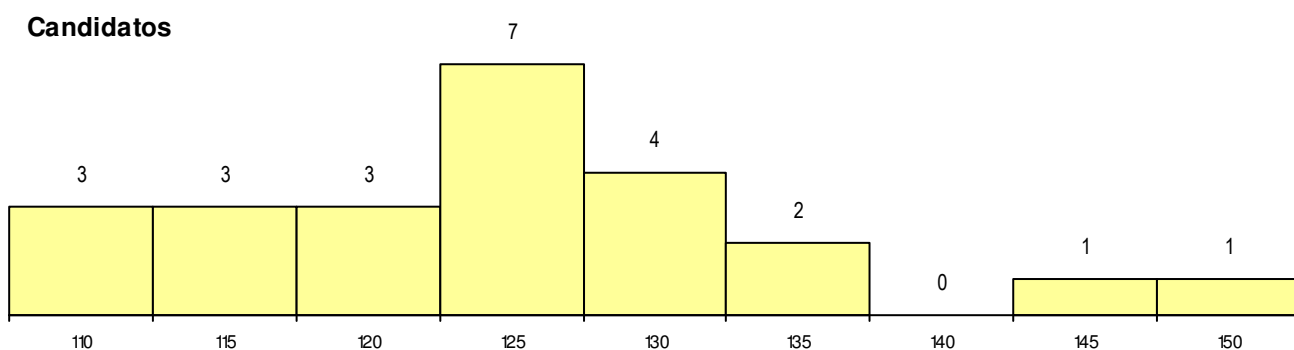
CURSO DO 12º ANO (15 mais frequentes)

| Curso 12º ano | Cands. % | Cols. % |
|--------------------------------------|----------|---------|
| F62 Línguas e Humanidades | 12 23 | 2 25 |
| F61 Ciências Socioeconómicas | 3 6 | 1 13 |
| C82 Recorrente - Línguas e Humanidad | 3 6 | 0 0 |
| F60 Ciências e Tecnologias | 2 4 | 0 0 |
| H51 Mecânica de Automóvel | 1 2 | 1 13 |
| P86 Técnico de Som | 1 2 | 0 0 |
| P56 Técnico de Gestão e Programação | 1 2 | 0 0 |
| C62 Línguas e Humanidades | 1 2 | 0 0 |

MÉDIAS dos Colocados

| | |
|----------------------|-------|
| Nota de candidatura | 134.6 |
| Prova de ingresso | 120.0 |
| Média do 12º ano | 142.5 |
| Média do 10º/11º ano | 142.5 |

DISTRIBUIÇÕES DE NOTAS DE CANDIDATURA



Estabelecimento: 1202 Universidade de Trás-os-Montes e Alto Douro - Escola de Ciências Humanas e Sociais
Curso Superior: 9023 Ciências da Comunicação
Licenciatura

OPÇÃO CANDIDATURA

| Opção | Cands. % | Cols. % |
|--------------|-----------|----------|
| 1ª | 12 8 | 5 36 |
| 2ª | 10 7 | 0 0 |
| 3ª | 13 9 | 1 7 |
| 4ª | 7 5 | 0 0 |
| 5ª | 3 2 | 1 7 |
| 6ª | 5 3 | 0 0 |
| Total | 50 | 7 |

ETAPA COLOCAÇÃO (contingente)

| Etapa Colocação | Cands. % | Cols. % | Nota |
|-----------------|-----------|----------|-------|
| 17 Geral | 50 35 | 7 50 | 144.8 |
| Total | 50 | 7 | |

DISTRITO/GAES DE CANDIDATURA

| Distrito Origem | Cands. % | Cols. % |
|------------------|-----------|----------|
| Vila Real | 25 17 | 2 14 |
| Braga | 13 9 | 4 29 |
| Porto | 6 4 | 1 7 |
| Viseu | 2 1 | 0 0 |
| R. A. Madeira | 1 1 | 0 0 |
| R. A. Açores | 1 1 | 0 0 |
| Viana do Castelo | 1 1 | 0 0 |
| Faro | 1 1 | 0 0 |
| Total | 50 | 7 |

SEXO DOS CANDIDATOS

| Sexo | Cands. % | Cols. % |
|--------------|-----------|----------|
| Masc. | 19 13 | 1 7 |
| Femin. | 31 22 | 6 43 |
| Total | 50 | 7 |

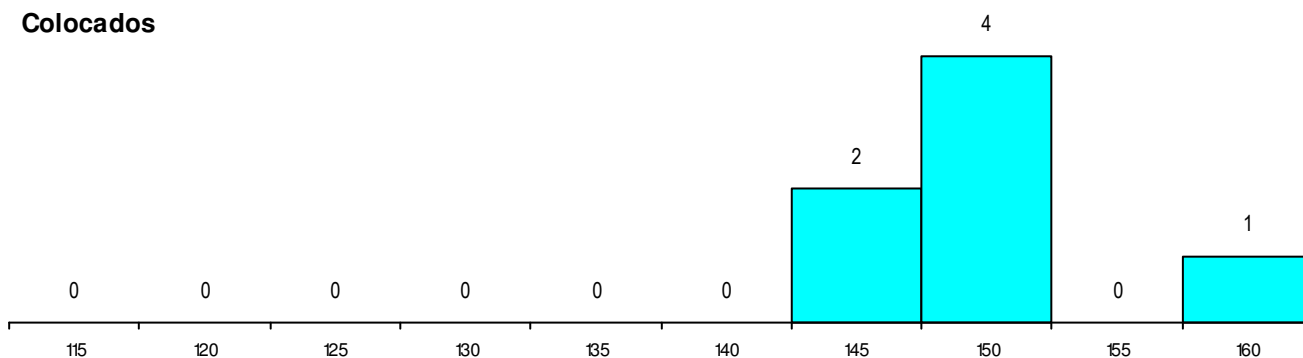
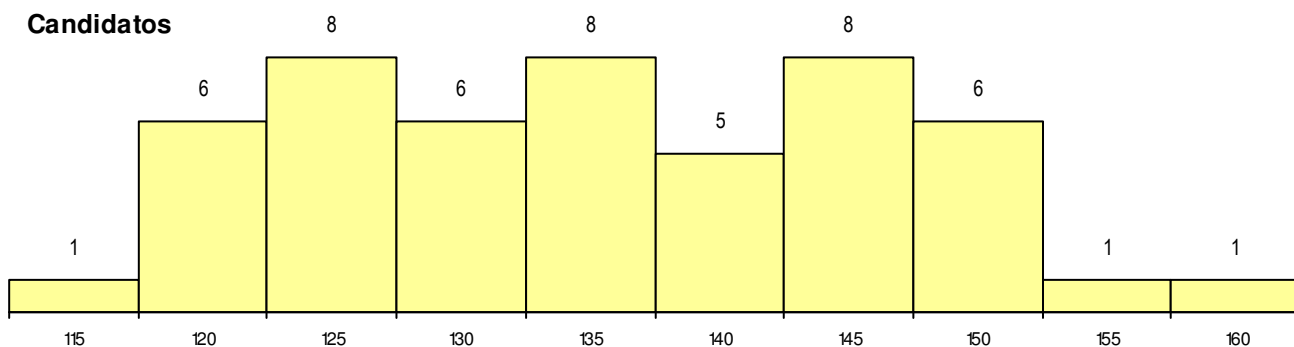
CURSO DO 12º ANO

| Curso 12º ano | (15 mais frequentes) | |
|---|----------------------|---------|
| | Cands. % | Cols. % |
| F62 Línguas e Humanidades | 27 19 | 4 29 |
| F60 Ciências e Tecnologias | 13 9 | 3 21 |
| P91 Técnico de Turismo | 2 1 | 0 0 |
| C62 Línguas e Humanidades | 2 1 | 0 0 |
| P92 Técnico de Turismo Ambiental e Ru | 1 1 | 0 0 |
| P86 Técnico de Som | 1 1 | 0 0 |
| P56 Técnico de Gestão e Programação | 1 1 | 0 0 |
| H49 Desporto e Dinamização da Atividade | 1 1 | 0 0 |
| F61 Ciências Socioeconómicas | 1 1 | 0 0 |
| C82 Recorrente - Línguas e Humanidad | 1 1 | 0 0 |

MÉDIAS dos Colocados

| | |
|----------------------|-------|
| Nota de candidatura | 150.1 |
| Prova de ingresso | 150.1 |
| Média do 12º ano | 150.0 |
| Média do 10º/11º ano | 150.0 |

DISTRIBUIÇÕES DE NOTAS DE CANDIDATURA



Estabelecimento: 1202 Universidade de Trás-os-Montes e Alto Douro - Escola de Ciências Humanas e Sociais
Curso Superior: 9147 Gestão
 Licenciatura

OPÇÃO CANDIDATURA

| Opção | Cands. % | Cols. % |
|--------------|-----------|----------|
| 1ª | 17 14 | 5 38 |
| 2ª | 4 3 | 0 0 |
| 4ª | 5 4 | 0 0 |
| 5ª | 3 2 | 0 0 |
| 6ª | 3 2 | 0 0 |
| Total | 32 | 5 |

ETAPA COLOCAÇÃO (contingente)

| Etapa Colocação | Cands. % | Cols. % | Nota |
|-----------------|-----------|----------|-------|
| 17 Geral | 32 26 | 5 38 | 149.8 |
| Total | 32 | 5 | |

DISTRITO/GAES DE CANDIDATURA

| Distrito Origem | Cands. % | Cols. % |
|------------------|-----------|----------|
| Vila Real | 19 15 | 4 31 |
| Porto | 6 5 | 0 0 |
| Viana do Castelo | 2 2 | 0 0 |
| Setúbal | 2 2 | 0 0 |
| Lisboa | 1 1 | 0 0 |
| Leiria | 1 1 | 0 0 |
| Braga | 1 1 | 1 8 |
| Total | 32 | 5 |

SEXO DOS CANDIDATOS

| Sexo | Cands. % | Cols. % |
|--------------|-----------|----------|
| Masc. | 21 17 | 3 23 |
| Femin. | 11 9 | 2 15 |
| Total | 32 | 5 |

CURSO DO 12º ANO

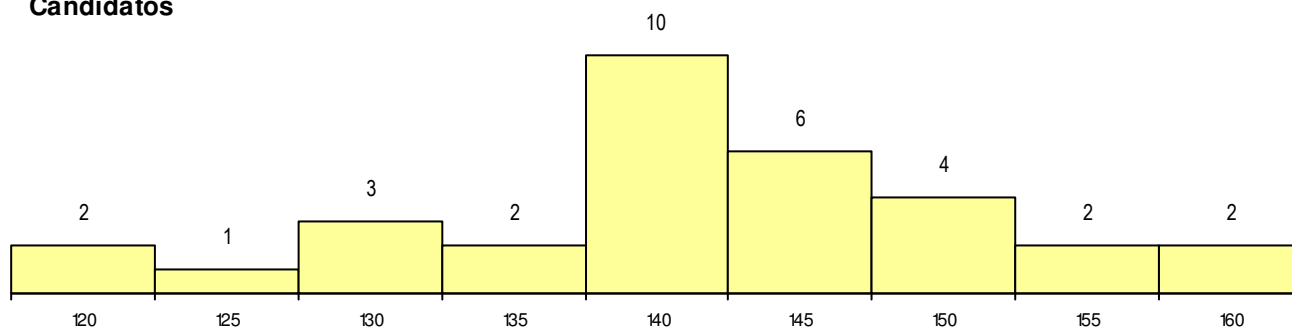
| Curso 12º ano | (15 mais frequentes) | |
|---------------------------------------|----------------------|---------|
| | Cands. % | Cols. % |
| F60 Ciências e Tecnologias | 11 9 | 1 8 |
| F61 Ciências Socioeconómicas | 9 7 | 3 23 |
| F62 Línguas e Humanidades | 4 3 | 1 8 |
| C60 Ciências e Tecnologias | 2 2 | 0 0 |
| R19 Técnico de Juventude | 1 1 | 0 0 |
| R15 Técnico de Desporto | 1 1 | 0 0 |
| P86 Técnico de Som | 1 1 | 0 0 |
| P56 Técnico de Gestão e Programação | 1 1 | 0 0 |
| P31 Técnico de Contabilidade | 1 1 | 0 0 |
| C81 Recorrente - Ciências Socioeconóm | 1 1 | 0 0 |

MÉDIAS dos Colocados

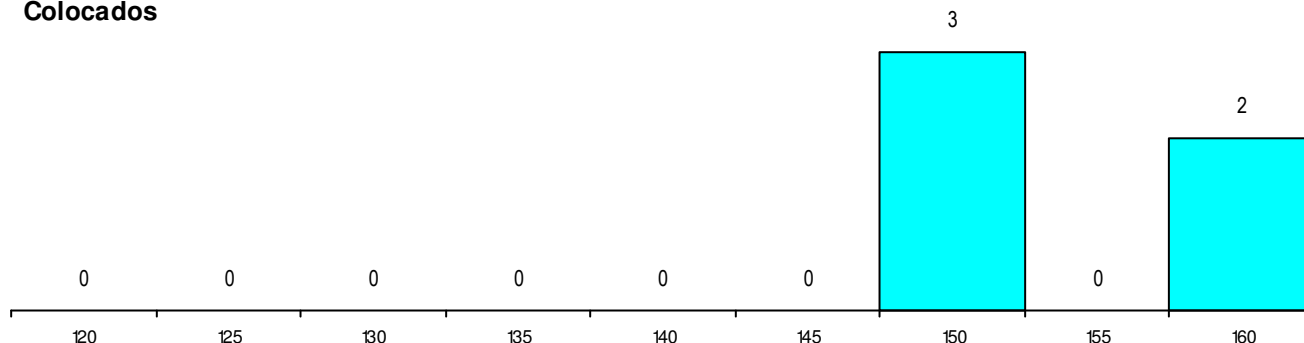
| | |
|----------------------|-------|
| Nota de candidatura | 154.6 |
| Prova de ingresso | 155.4 |
| Média do 12º ano | 154.2 |
| Média do 10º/11º ano | 154.2 |

DISTRIBUIÇÕES DE NOTAS DE CANDIDATURA

Candidatos



Colocados



Estabelecimento: 1202 Universidade de Trás-os-Montes e Alto Douro - Escola de Ciências Humanas e Sociais
Curso Superior: 9196 Línguas e Relações Empresariais
Licenciatura

OPÇÃO CANDIDATURA

| Opção | Cands. % | Cols. % |
|--------------|-----------|----------|
| 1ª | 13 11 | 2 17 |
| 2ª | 9 8 | 0 0 |
| 3ª | 5 4 | 0 0 |
| 4ª | 7 6 | 1 8 |
| 5ª | 4 4 | 0 0 |
| 6ª | 5 4 | 0 0 |
| Total | 43 | 3 |

ETAPA COLOCAÇÃO (contingente)

| Etapa Colocação | Cands. % | Cols. % | Nota |
|-----------------|-----------|----------|-------|
| 17 Geral | 43 38 | 3 25 | 154.4 |
| Total | 43 | 3 | |

DISTRITO/GAES DE CANDIDATURA

| Distrito Origem | Cands. % | Cols. % |
|------------------|-----------|----------|
| Vila Real | 20 18 | 1 8 |
| Porto | 10 9 | 0 0 |
| Braga | 8 7 | 2 17 |
| Bragança | 2 2 | 0 0 |
| Aveiro | 2 2 | 0 0 |
| Viana do Castelo | 1 1 | 0 0 |
| Total | 43 | 3 |

SEXO DOS CANDIDATOS

| Sexo | Cands. % | Cols. % |
|--------------|-----------|----------|
| Masc. | 20 18 | 2 17 |
| Femin. | 23 20 | 1 8 |
| Total | 43 | 3 |

CURSO DO 12º ANO

(15 mais frequentes)

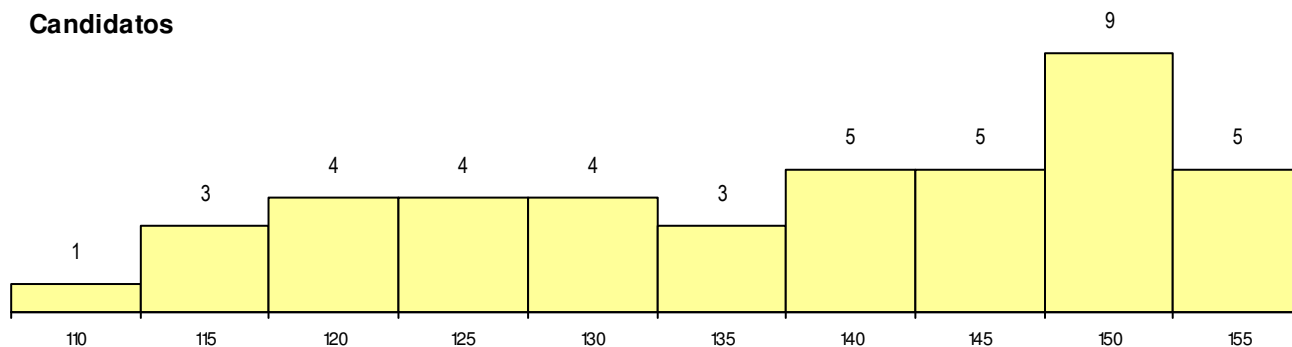
| Curso 12º ano | Cands. % | Cols. % |
|---|----------|---------|
| F62 Línguas e Humanidades | 20 18 | 2 17 |
| F60 Ciências e Tecnologias | 6 5 | 0 0 |
| F61 Ciências Socioeconómicas | 4 4 | 0 0 |
| C62 Línguas e Humanidades | 3 3 | 0 0 |
| P56 Técnico de Gestão e Programação | 2 2 | 0 0 |
| C82 Recorrente - Línguas e Humanidad | 2 2 | 0 0 |
| C60 Ciências e Tecnologias | 1 1 | 1 8 |
| 900 Emigrantes | 1 1 | 0 0 |
| S85 Técnico de Cozinha Pastelaria (Port | 1 1 | 0 0 |
| P14 Técnico de Multimédia | 1 1 | 0 0 |
| H49 Desporto e Dinamização da Ativida | 1 1 | 0 0 |
| F64 Artes Visuais | 1 1 | 0 0 |

MÉDIAS dos Colocados

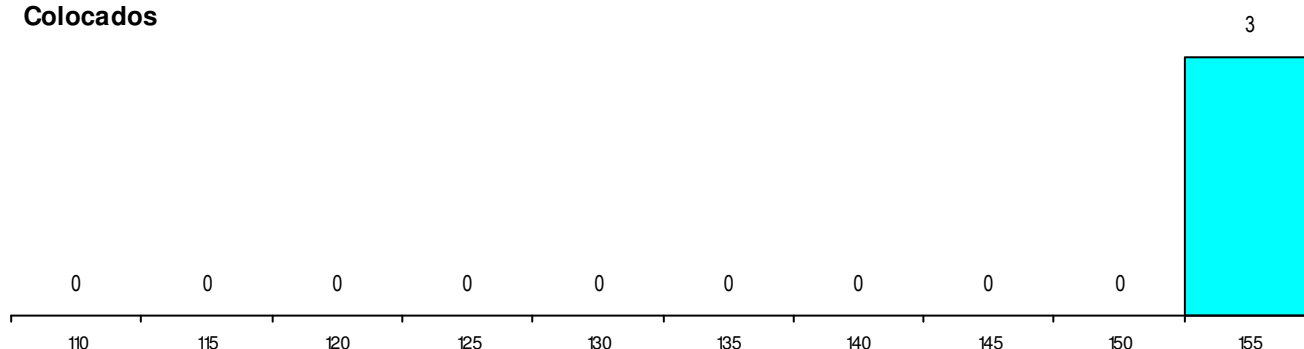
| | |
|----------------------|-------|
| Nota de candidatura | 154.9 |
| Prova de ingresso | 155.3 |
| Média do 12º ano | 154.7 |
| Média do 10º/11º ano | 154.7 |

DISTRIBUIÇÕES DE NOTAS DE CANDIDATURA

Candidatos



Colocados



Estabelecimento: 1202 Universidade de Trás-os-Montes e Alto Douro - Escola de Ciências Humanas e Sociais
Curso Superior: 9204 Línguas, Literaturas e Culturas
Licenciatura

OPÇÃO CANDIDATURA

| Opção | Cands. % | Cols. % |
|--------------|-----------|----------|
| 1ª | 6 8 | 0 0 |
| 2ª | 5 6 | 1 11 |
| 3ª | 7 9 | 2 22 |
| 4ª | 9 11 | 0 0 |
| 5ª | 5 6 | 0 0 |
| 6ª | 1 1 | 0 0 |
| Total | 33 | 3 |

ETAPA COLOCAÇÃO (contingente)

| Etapa Colocação | Cands. % | Cols. % | Nota |
|-----------------|-----------|----------|-------|
| 17 Geral | 33 42 | 3 33 | 151.7 |
| Total | 33 | 3 | |

DISTRITO/GAES DE CANDIDATURA

| Distrito Origem | Cands. % | Cols. % |
|------------------|-----------|----------|
| Vila Real | 13 16 | 1 11 |
| Porto | 7 9 | 0 0 |
| Braga | 5 6 | 1 11 |
| Bragança | 2 3 | 0 0 |
| Aveiro | 2 3 | 1 11 |
| Viana do Castelo | 1 1 | 0 0 |
| Setúbal | 1 1 | 0 0 |
| Santarém | 1 1 | 0 0 |
| Lisboa | 1 1 | 0 0 |
| Total | 33 | 3 |

SEXO DOS CANDIDATOS

| Sexo | Cands. % | Cols. % |
|--------------|-----------|----------|
| Masc. | 10 13 | 1 11 |
| Femin. | 23 29 | 2 22 |
| Total | 33 | 3 |

CURSO DO 12º ANO (15 mais frequentes)

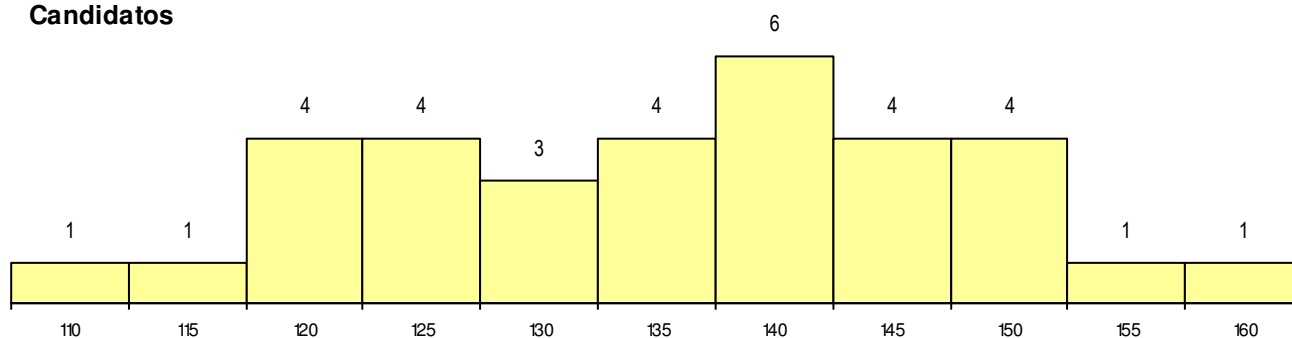
| Curso 12º ano | Cands. % | Cols. % |
|---|----------|---------|
| F62 Línguas e Humanidades | 17 22 | 1 11 |
| F60 Ciências e Tecnologias | 4 5 | 0 0 |
| C82 Recorrente - Línguas e Humanidad | 4 5 | 0 0 |
| P56 Técnico de Gestão e Programação | 2 3 | 0 0 |
| P14 Técnico de Multimédia | 1 1 | 1 11 |
| C62 Línguas e Humanidades | 1 1 | 1 11 |
| 900 Emigrantes | 1 1 | 0 0 |
| R17 Técnico em Animação de Turismo | 1 1 | 0 0 |
| H49 Desporto e Dinamização da Atividade | 1 1 | 0 0 |
| G86 Desporto e Dinamização da Atividade | 1 1 | 0 0 |

MÉDIAS dos Colocados

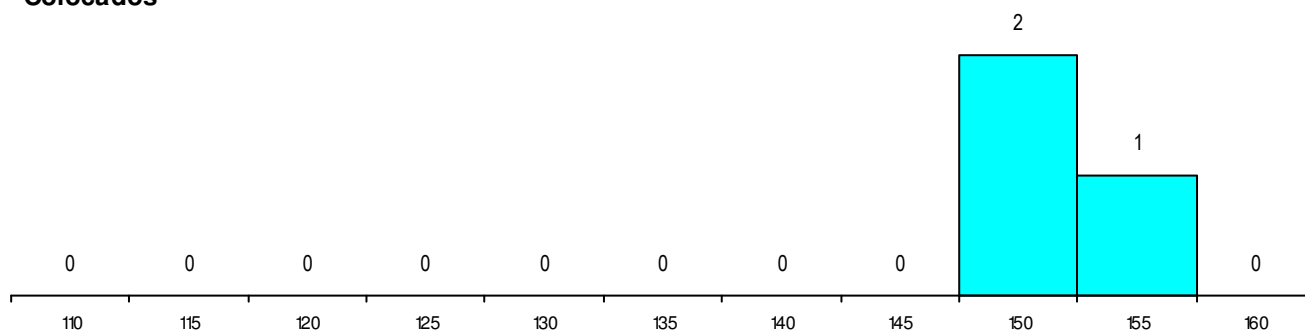
| | |
|----------------------|-------|
| Nota de candidatura | 152.3 |
| Prova de ingresso | 165.7 |
| Média do 12º ano | 145.0 |
| Média do 10º/11º ano | 145.0 |

DISTRIBUIÇÕES DE NOTAS DE CANDIDATURA

Candidatos



Colocados



Estabelecimento: 1202 Universidade de Trás-os-Montes e Alto Douro - Escola de Ciências Humanas e Sociais
Curso Superior: 9219 Psicologia
Licenciatura

OPÇÃO CANDIDATURA

| Opção | Cands. % | Cols. % |
|--------------|-----------|----------|
| 1ª | 27 9 | 1 9 |
| 2ª | 13 5 | 0 0 |
| 3ª | 17 6 | 0 0 |
| 4ª | 17 6 | 2 18 |
| 5ª | 14 5 | 0 0 |
| 6ª | 6 2 | 0 0 |
| Total | 94 | 3 |

ETAPA COLOCAÇÃO (contingente)

| Etapa Colocação | Cands. % | Cols. % | Nota |
|-----------------|-----------|----------|-------|
| 17 Geral | 94 33 | 3 27 | 162.8 |
| Total | 94 | 3 | |

DISTRITO/GAES DE CANDIDATURA

| Distrito Origem | Cands. % | Cols. % |
|------------------|-----------|----------|
| Vila Real | 27 9 | 1 9 |
| Porto | 14 5 | 1 9 |
| Braga | 13 5 | 0 0 |
| Lisboa | 8 3 | 0 0 |
| Viseu | 5 2 | 0 0 |
| Viana do Castelo | 5 2 | 0 0 |
| Coimbra | 4 1 | 1 9 |
| Guarda | 3 1 | 0 0 |
| Santarém | 3 1 | 0 0 |
| R. A. Madeira | 2 1 | 0 0 |
| Aveiro | 2 1 | 0 0 |
| Faro | 2 1 | 0 0 |
| Bragança | 2 1 | 0 0 |
| Leiria | 2 1 | 0 0 |
| R. A. Açores | 1 0 | 0 0 |
| Beja | 1 0 | 0 0 |
| Total | 94 | 3 |

SEXO DOS CANDIDATOS

| Sexo | Cands. % | Cols. % |
|--------------|-----------|----------|
| Masc. | 23 8 | 0 0 |
| Femin. | 71 25 | 3 27 |
| Total | 94 | 3 |

CURSO DO 12º ANO

| Curso 12º ano | Cands. % | Cols. % |
|--|----------|---------|
| F62 Línguas e Humanidades | 43 15 | 3 27 |
| F60 Ciências e Tecnologias | 30 10 | 0 0 |
| C60 Ciências e Tecnologias | 4 1 | 0 0 |
| F61 Ciências Socioeconómicas | 3 1 | 0 0 |
| C82 Recorrente - Línguas e Humanidad | 3 1 | 0 0 |
| R15 Técnico de Desporto | 2 1 | 0 0 |
| 220 Ens. Sec. Recorrente (Todos os Cu | 1 0 | 0 0 |
| R46 Técnico de Ação Educativa | 1 0 | 0 0 |
| R17 Técnico em Animação de Turismo | 1 0 | 0 0 |
| P84 Técnico de Serviços Jurídicos | 1 0 | 0 0 |
| P53 Técnico de Gestão de Equipamento | 1 0 | 0 0 |
| P48 Técnico de Fotografia | 1 0 | 0 0 |
| P19 Técnico de Apoio Psicossocial | 1 0 | 0 0 |
| C80 Recorrente - Ciências e Tecnologia | 1 0 | 0 0 |
| C62 Línguas e Humanidades | 1 0 | 0 0 |

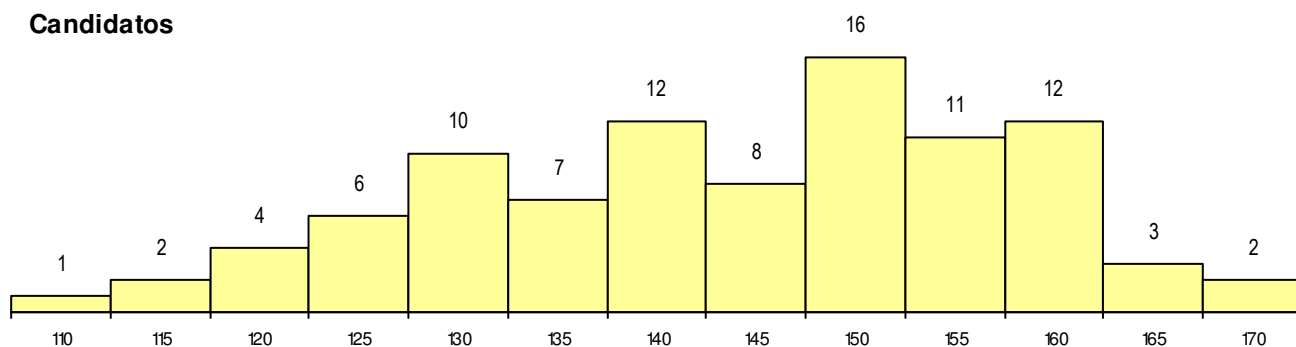
(15 mais frequentes)

MÉDIAS dos Colocados

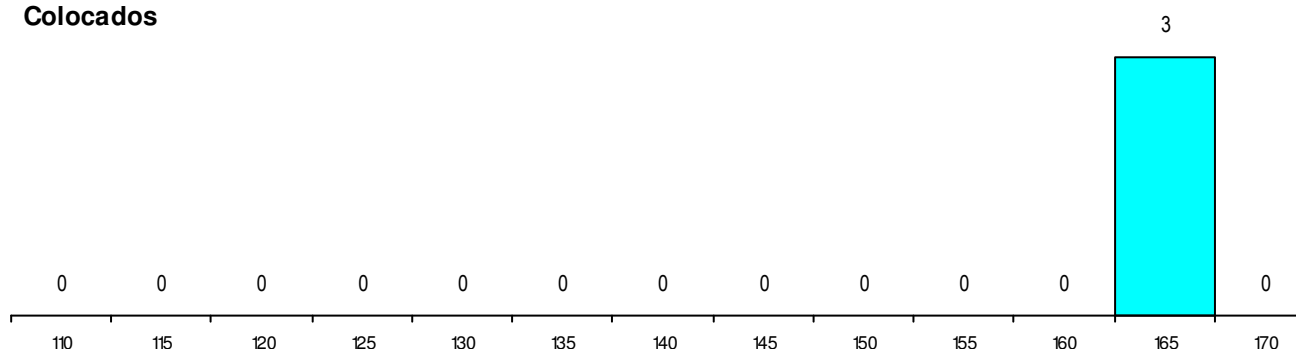
| | |
|----------------------|-------|
| Nota de candidatura | 165.4 |
| Prova de ingresso | 171.7 |
| Média do 12º ano | 162.0 |
| Média do 10º/11º ano | 162.0 |

DISTRIBUIÇÕES DE NOTAS DE CANDIDATURA

Candidatos



Colocados



Estabelecimento: 1202 Universidade de Trás-os-Montes e Alto Douro - Escola de Ciências Humanas e Sociais
Curso Superior: 9254 Turismo
Licenciatura

OPÇÃO CANDIDATURA

| Opção | Cands. % | Cols. % |
|--------------|-----------|----------|
| 1ª | 9 10 | 2 17 |
| 2ª | 6 7 | 1 8 |
| 3ª | 4 5 | 0 0 |
| 4ª | 5 6 | 0 0 |
| 5ª | 3 3 | 0 0 |
| 6ª | 3 3 | 0 0 |
| Total | 30 | 3 |

ETAPA COLOCAÇÃO (contingente)

| Etapa Colocação | Cands. % | Cols. % | Nota |
|-----------------|-----------|----------|-------|
| 17 Geral | 30 35 | 3 25 | 136.9 |
| Total | 30 | 3 | |

DISTRITO/GAES DE CANDIDATURA

| Distrito Origem | Cands. % | Cols. % |
|-----------------|-----------|----------|
| Vila Real | 22 26 | 2 17 |
| Porto | 4 5 | 0 0 |
| Braga | 4 5 | 1 8 |
| Total | 30 | 3 |

SEXO DOS CANDIDATOS

| Sexo | Cands. % | Cols. % |
|--------------|-----------|----------|
| Masc. | 13 15 | 2 17 |
| Femin. | 17 20 | 1 8 |
| Total | 30 | 3 |

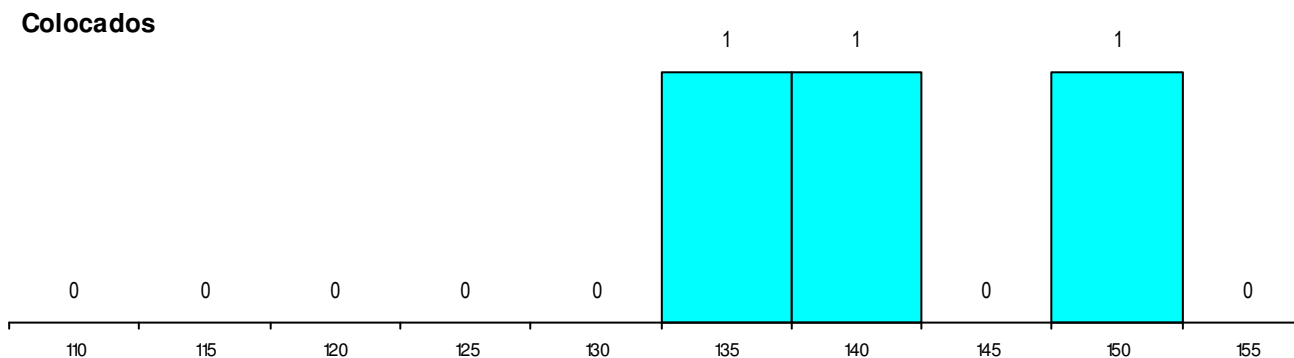
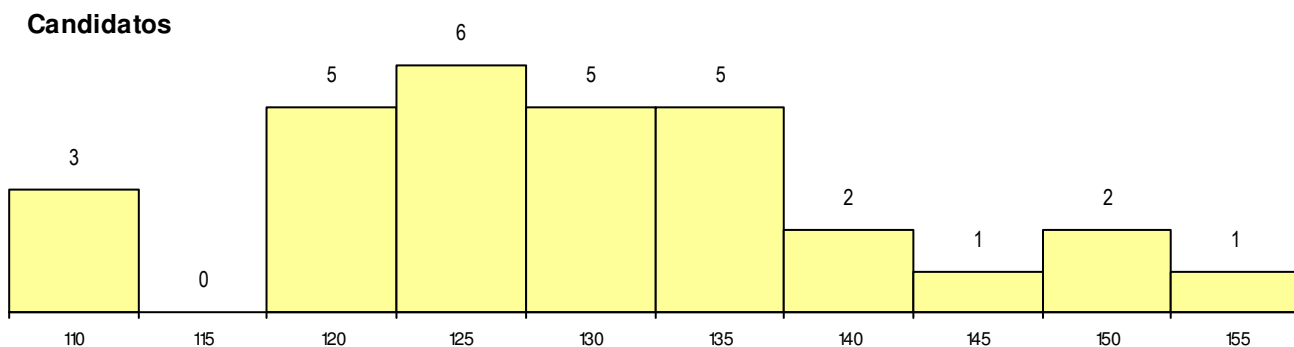
CURSO DO 12º ANO (15 mais frequentes)

| Curso 12º ano | Cands. % | Cols. % |
|--------------------------------------|----------|---------|
| F62 Línguas e Humanidades | 14 16 | 1 8 |
| F60 Ciências e Tecnologias | 4 5 | 1 8 |
| C82 Recorrente - Línguas e Humanidad | 3 3 | 0 0 |
| F61 Ciências Socioeconómicas | 2 2 | 1 8 |
| P56 Técnico de Gestão e Programação | 2 2 | 0 0 |
| C62 Línguas e Humanidades | 2 2 | 0 0 |
| P91 Técnico de Turismo | 1 1 | 0 0 |
| P86 Técnico de Som | 1 1 | 0 0 |
| H51 Mecânica de Automóvel | 1 1 | 0 0 |

MÉDIAS dos Colocados

| | |
|----------------------|-------|
| Nota de candidatura | 143.2 |
| Prova de ingresso | 141.0 |
| Média do 12º ano | 144.3 |
| Média do 10º/11º ano | 144.3 |

DISTRIBUIÇÕES DE NOTAS DE CANDIDATURA



Estabelecimento: 1202 Universidade de Trás-os-Montes e Alto Douro - Escola de Ciências Humanas e Sociais
Curso Superior: 9803 Teatro e Artes Performativas
Licenciatura

OPÇÃO CANDIDATURA

| Opção | Cands. % | Cols. % |
|--------------|-----------|----------|
| 1ª | 2 6 | 0 0 |
| 2ª | 4 13 | 1 14 |
| 3ª | 2 6 | 0 0 |
| 4ª | 1 3 | 0 0 |
| 5ª | 1 3 | 0 0 |
| 6ª | 1 3 | 0 0 |
| Total | 11 | 1 |

ETAPA COLOCAÇÃO (contingente)

| Etapa Colocação | Cands. % | Cols. % | Nota |
|-----------------|-----------|----------|-------|
| 17 Geral | 11 35 | 1 14 | 140.7 |
| Total | 11 | 1 | |

DISTRITO/GAES DE CANDIDATURA

| Distrito Origem | Cands. % | Cols. % |
|-----------------|-----------|----------|
| Vila Real | 5 16 | 0 0 |
| Braga | 4 13 | 1 14 |
| Viseu | 1 3 | 0 0 |
| Porto | 1 3 | 0 0 |
| Total | 11 | 1 |

SEXO DOS CANDIDATOS

| Sexo | Cands. % | Cols. % |
|--------------|-----------|----------|
| Masc. | 2 6 | 0 0 |
| Femin. | 9 29 | 1 14 |
| Total | 11 | 1 |

CURSO DO 12º ANO (15 mais frequentes)

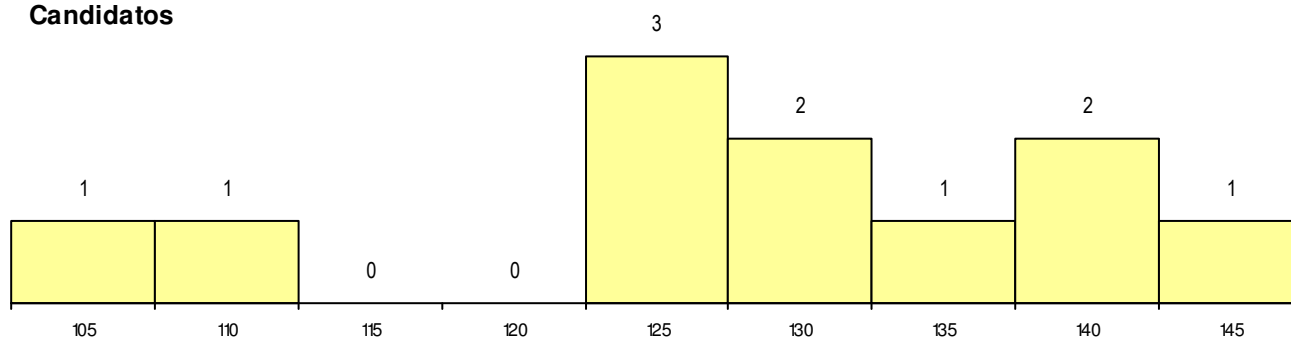
| Curso 12º ano | Cands. % | Cols. % |
|---------------------------------------|----------|---------|
| F62 Línguas e Humanidades | 6 19 | 1 14 |
| F60 Ciências e Tecnologias | 2 6 | 0 0 |
| P92 Técnico de Turismo Ambiental e Ru | 1 3 | 0 0 |
| P86 Técnico de Som | 1 3 | 0 0 |
| C82 Recorrente - Línguas e Humanidad | 1 3 | 0 0 |

MÉDIAS dos Colocados

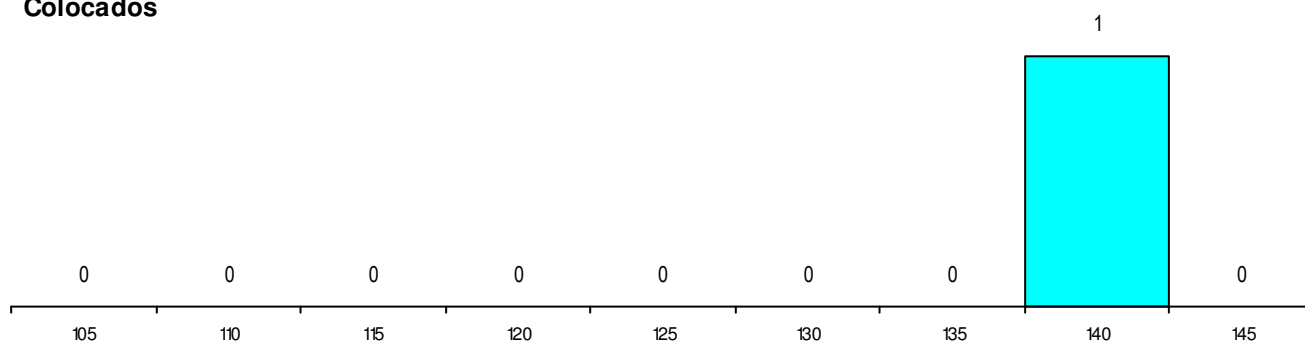
| | |
|----------------------|-------|
| Nota de candidatura | 140.7 |
| Prova de ingresso | 140.0 |
| Média do 12º ano | 141.0 |
| Média do 10º/11º ano | 141.0 |

DISTRIBUIÇÕES DE NOTAS DE CANDIDATURA

Candidatos



Colocados



Estabelecimento: 1202 Universidade de Trás-os-Montes e Alto Douro - Escola de Ciências Humanas e Sociais
Curso Superior: 9853 Educação Básica
Licenciatura

OPÇÃO CANDIDATURA

| Opção | Cands. % | Cols. % |
|--------------|----------|---------|
| 1ª | 4 8 | 0 0 |
| 2ª | 2 4 | 0 0 |
| 3ª | 4 8 | 1 25 |
| 4ª | 3 6 | 0 0 |
| 5ª | 2 4 | 0 0 |
| Total | 15 | 1 |

ETAPA COLOCAÇÃO (contingente)

| Etapa Colocação | Cands. % | Cols. % | Nota |
|-----------------|----------|---------|-------|
| 17 Geral | 15 31 | 1 25 | 145.0 |
| Total | 15 | 1 | |

DISTRITO/GAES DE CANDIDATURA

| Distrito Origem | Cands. % | Cols. % |
|-----------------|----------|---------|
| Braga | 5 10 | 1 25 |
| Vila Real | 3 6 | 0 0 |
| Porto | 3 6 | 0 0 |
| Viseu | 2 4 | 0 0 |
| Bragança | 1 2 | 0 0 |
| Aveiro | 1 2 | 0 0 |
| Total | 15 | 1 |

SEXO DOS CANDIDATOS

| Sexo | Cands. % | Cols. % |
|--------------|----------|---------|
| Masc. | 4 8 | 0 0 |
| Femin. | 11 23 | 1 25 |
| Total | 15 | 1 |

CURSO DO 12º ANO

(15 mais frequentes)

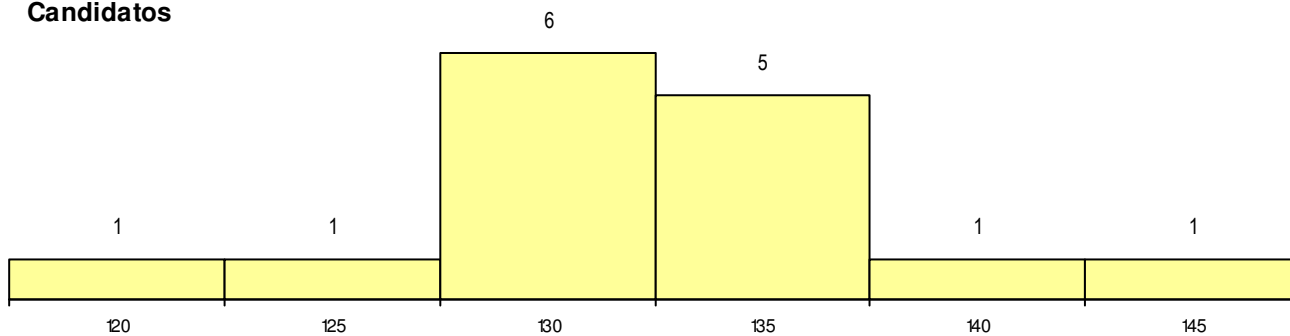
| Curso 12º ano | Cands. % | Cols. % |
|------------------------------|----------|---------|
| F62 Línguas e Humanidades | 10 21 | 1 25 |
| F61 Ciências Socioeconómicas | 2 4 | 0 0 |
| F60 Ciências e Tecnologias | 2 4 | 0 0 |
| F64 Artes Visuais | 1 2 | 0 0 |

MÉDIAS dos Colocados

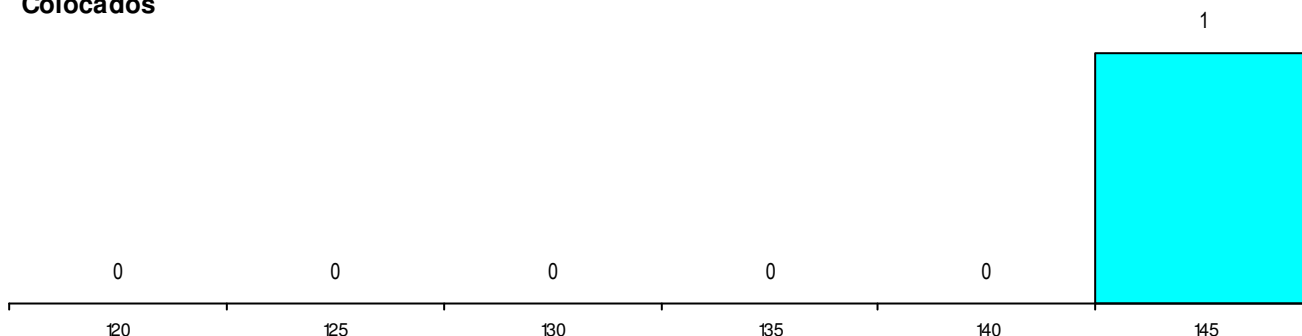
| | |
|----------------------|-------|
| Nota de candidatura | 145.0 |
| Prova de ingresso | 145.0 |
| Média do 12º ano | 145.0 |
| Média do 10º/11º ano | 145.0 |

DISTRIBUIÇÕES DE NOTAS DE CANDIDATURA

Candidatos



Colocados



Estabelecimento: 1203 Universidade de Trás-os-Montes e Alto Douro - Escola de Ciências e Tecnologia
Curso Superior: 9052 Comunicação e Multimédia
Licenciatura

OPÇÃO CANDIDATURA

| Opção | Cands. % | Cols. % |
|--------------|-----------|----------|
| 1ª | 15 13 | 4 50 |
| 2ª | 6 5 | 0 0 |
| 3ª | 4 3 | 1 13 |
| 4ª | 3 3 | 0 0 |
| 5ª | 6 5 | 0 0 |
| 6ª | 1 1 | 0 0 |
| Total | 35 | 5 |

ETAPA COLOCAÇÃO (contingente)

| Etapa Colocação | Cands. % | Cols. % | Nota |
|-----------------|-----------|----------|-------|
| 17 Geral | 35 29 | 5 63 | 136.8 |
| Total | 35 | 5 | |

DISTRITO/GAES DE CANDIDATURA

| Distrito Origem | Cands. % | Cols. % |
|------------------|-----------|----------|
| Vila Real | 17 14 | 3 38 |
| Braga | 7 6 | 1 13 |
| Porto | 4 3 | 0 0 |
| Viseu | 2 2 | 0 0 |
| Viana do Castelo | 2 2 | 0 0 |
| Aveiro | 2 2 | 1 13 |
| Santarém | 1 1 | 0 0 |
| Total | 35 | 5 |

SEXO DOS CANDIDATOS

| Sexo | Cands. % | Cols. % |
|--------------|-----------|----------|
| Masc. | 22 18 | 3 38 |
| Femin. | 13 11 | 2 25 |
| Total | 35 | 5 |

CURSO DO 12º ANO

(15 mais frequentes)

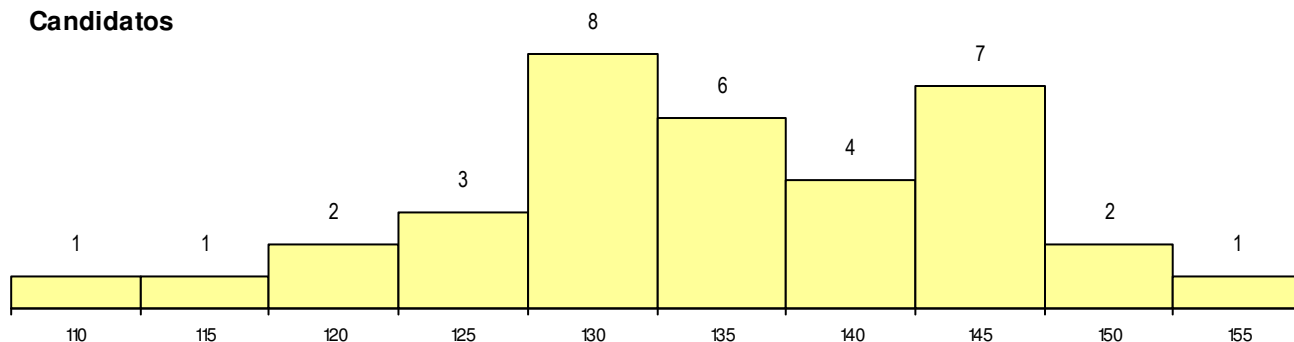
| Curso 12º ano | Cands. % | Cols. % |
|---|----------|---------|
| F62 Línguas e Humanidades | 9 8 | 1 13 |
| F60 Ciências e Tecnologias | 7 6 | 1 13 |
| C60 Ciências e Tecnologias | 4 3 | 2 25 |
| P56 Técnico de Gestão e Programação | 3 3 | 1 13 |
| F64 Artes Visuais | 3 3 | 0 0 |
| P14 Técnico de Multimédia | 2 2 | 0 0 |
| F61 Ciências Socioeconómicas | 2 2 | 0 0 |
| C82 Recorrente - Línguas e Humanidad | 2 2 | 0 0 |
| R15 Técnico de Desporto | 1 1 | 0 0 |
| H49 Desporto e Dinamização da Atividade | 1 1 | 0 0 |
| H45 Comunicação e Produção Multimédia | 1 1 | 0 0 |

MÉDIAS dos Colocados

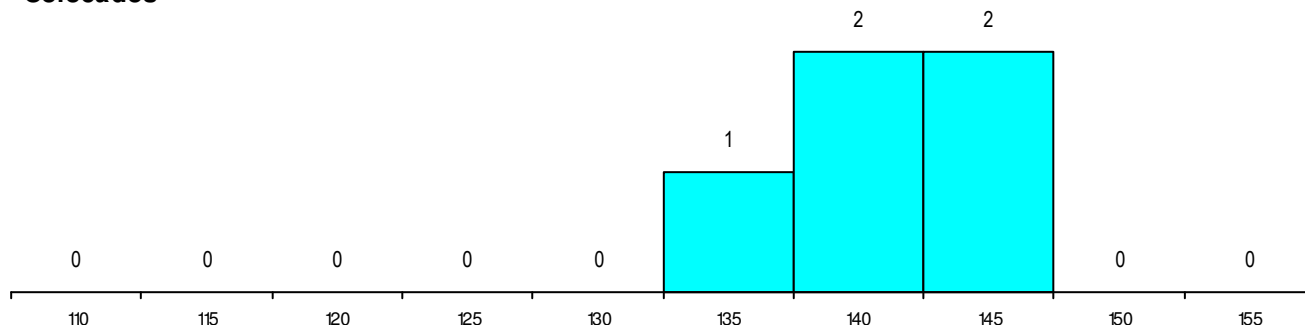
| | |
|----------------------|-------|
| Nota de candidatura | 141.1 |
| Prova de ingresso | 123.6 |
| Média do 12º ano | 150.4 |
| Média do 10º/11º ano | 150.4 |

DISTRIBUIÇÕES DE NOTAS DE CANDIDATURA

Candidatos



Colocados



Estabelecimento: 1203 Universidade de Trás-os-Montes e Alto Douro - Escola de Ciências e Tecnologia
Curso Superior: 9104 Engenharia e Gestão Industrial
Licenciatura

| OPÇÃO CANDIDATURA | | | | ETAPA COLOCAÇÃO (contingente) | | | | DISTRITO/GAES DE CANDIDATURA | | | |
|-------------------|----------|----------|------|-------------------------------|----------|----------|------------|------------------------------|----------|----------|------|
| Opção | Cands. % | Cols. % | | Etapa Colocação | Cands. % | Cols. % | Nota | Distrito Origem | Cands. % | Cols. % | |
| 1ª | 1 | 8 | 1 33 | 17 Geral | 1 | 8 | 1 33 145.0 | Viseu | 1 | 8 | 1 33 |
| Total | 1 | 1 | | Total | 1 | 1 | | Total | 1 | 1 | |

| SEXO DOS CANDIDATOS | | | CURSO DO 12º ANO (15 mais frequentes) | | |
|---------------------|----------|----------|---------------------------------------|----------|---------|
| Sexo | Cands. % | Cols. % | Curso 12º ano | Cands. % | Cols. % |
| Masc. | 1 | 8 | F60 Ciências e Tecnologias | 1 | 8 |
| Total | 1 | 1 | | | |


MÉDIAS dos Colocados

| | |
|----------------------|-------|
| Nota de candidatura | 145.0 |
| Prova de ingresso | 98.5 |
| Média do 12º ano | 170.0 |
| Média do 10º/11º ano | 170.0 |

DISTRIBUIÇÕES DE NOTAS DE CANDIDATURA

Candidatos


1



145

Colocados

1



145

Estabelecimento: 1203 Universidade de Trás-os-Montes e Alto Douro - Escola de Ciências e Tecnologia
Curso Superior: 9119 Engenharia Informática
Licenciatura

OPÇÃO CANDIDATURA

| Opção | Cands. % | Cols. % |
|--------------|-----------|----------|
| 1ª | 11 7 | 3 20 |
| 2ª | 6 4 | 0 0 |
| 3ª | 5 3 | 0 0 |
| 4ª | 2 1 | 1 7 |
| 5ª | 1 1 | 0 0 |
| 6ª | 1 1 | 0 0 |
| Total | 26 | 4 |

ETAPA COLOCAÇÃO (contingente)

| Etapa Colocação | Cands. % | Cols. % | Nota |
|-----------------|-----------|----------|-------|
| 17 Geral | 26 17 | 4 27 | 139.7 |
| Total | 26 | 4 | |

DISTRITO/GAES DE CANDIDATURA

| Distrito Origem | Cands. % | Cols. % |
|------------------|-----------|----------|
| Vila Real | 8 5 | 2 13 |
| Porto | 8 5 | 0 0 |
| Braga | 5 3 | 0 0 |
| R. A. Açores | 1 1 | 0 0 |
| Viana do Castelo | 1 1 | 1 7 |
| Lisboa | 1 1 | 1 7 |
| Leiria | 1 1 | 0 0 |
| Aveiro | 1 1 | 0 0 |
| Total | 26 | 4 |

SEXO DOS CANDIDATOS

| Sexo | Cands. % | Cols. % |
|--------------|-----------|----------|
| Masc. | 25 17 | 4 27 |
| Femin. | 1 1 | 0 0 |
| Total | 26 | 4 |

CURSO DO 12º ANO

(15 mais frequentes)

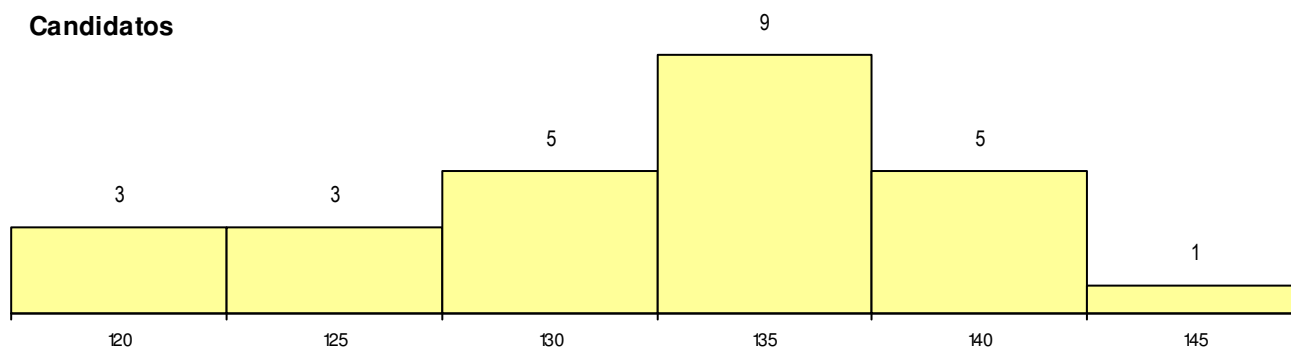
| Curso 12º ano | Cands. % | Cols. % |
|-------------------------------------|----------|---------|
| F60 Ciências e Tecnologias | 17 11 | 3 20 |
| F61 Ciências Socioeconómicas | 3 2 | 1 7 |
| C60 Ciências e Tecnologias | 3 2 | 0 0 |
| T38 Técnico de Multimédia | 1 1 | 0 0 |
| P56 Técnico de Gestão e Programação | 1 1 | 0 0 |
| H50 Informática Aplicada à Web | 1 1 | 0 0 |

MÉDIAS dos Colocados

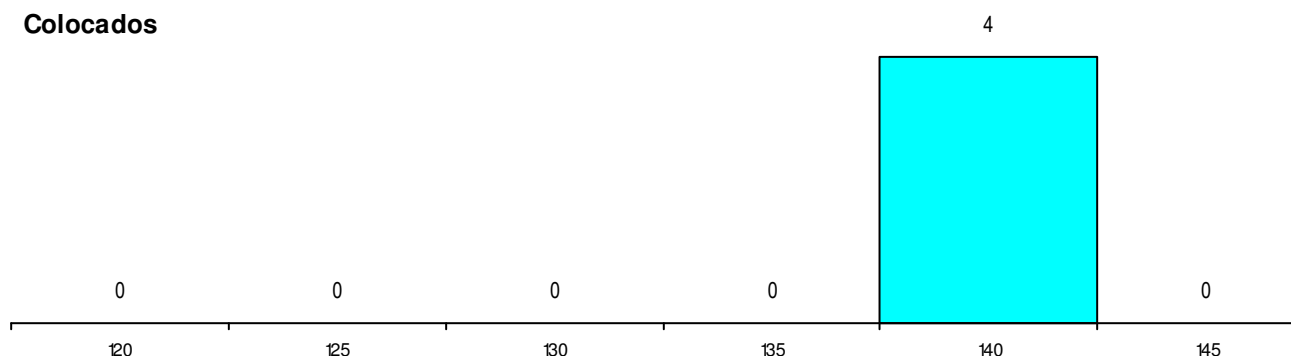
| | |
|----------------------|-------|
| Nota de candidatura | 140.7 |
| Prova de ingresso | 123.9 |
| Média do 12º ano | 149.8 |
| Média do 10º/11º ano | 149.8 |

DISTRIBUIÇÕES DE NOTAS DE CANDIDATURA

Candidatos



Colocados



Estabelecimento: 1203 Universidade de Trás-os-Montes e Alto Douro - Escola de Ciências e Tecnologia
Curso Superior: 9455 Engenharia Biomédica
Licenciatura

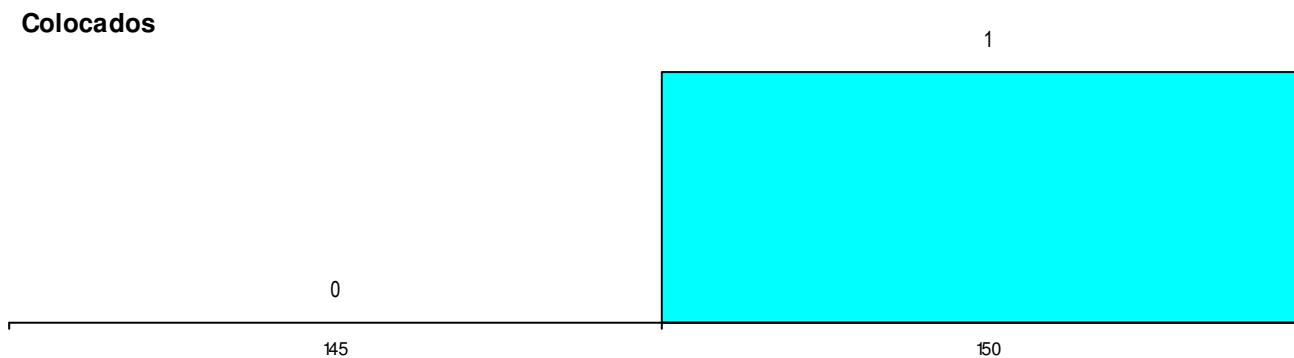
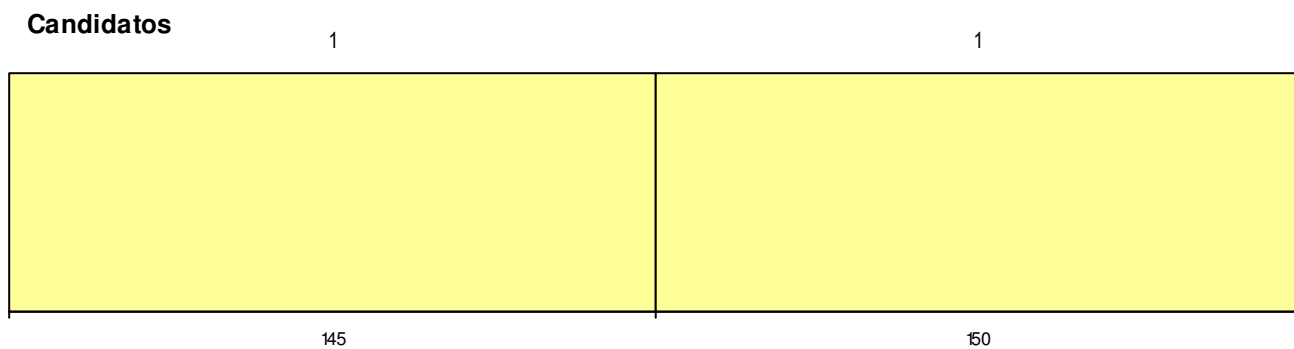
| OPÇÃO CANDIDATURA | | | ETAPA COLOCAÇÃO (contingente) | | | | DISTRITO/GAES DE CANDIDATURA | | | | | | | | |
|-------------------|----------|---------|-------------------------------|----------|--------------|------|------------------------------|----------|---------|-------|--------------|---|----|---|----|
| Opção | Cands. % | Cols. % | Etapa Colocação | Cands. % | Cols. % | Nota | Distrito Origem | Cands. % | Cols. % | | | | | | |
| 1ª | 1 | 10 | 1 | 50 | 17 Geral | 2 | 20 | 1 | 50 | 148.3 | Vila Real | 1 | 10 | 1 | 50 |
| 3ª | 1 | 10 | 0 | 0 | Total | 2 | | 1 | | | Braga | 1 | 10 | 0 | 0 |
| Total | 2 | | 1 | | | | | | | | Total | 2 | | 1 | |

| SEXO DOS CANDIDATOS | | | CURSO DO 12º ANO (15 mais frequentes) | | | | |
|---------------------|----------|---------|---------------------------------------|----------|---------|---|----|
| Sexo | Cands. % | Cols. % | Curso 12º ano | Cands. % | Cols. % | | |
| Femin. | 2 | 20 | F60 Ciências e Tecnologias | 2 | 20 | 1 | 50 |
| Total | 2 | | | | | 1 | |

MÉDIAS dos Colocados

| | |
|----------------------|-------|
| Nota de candidatura | 148.3 |
| Prova de ingresso | 121.0 |
| Média do 12º ano | 163.0 |
| Média do 10º/11º ano | 163.0 |

DISTRIBUIÇÕES DE NOTAS DE CANDIDATURA



Estabelecimento: 1203 Universidade de Trás-os-Montes e Alto Douro - Escola de Ciências e Tecnologia
Curso Superior: L193 Matemática Aplicada e Ciência de Dados
Licenciatura

OPÇÃO CANDIDATURA

| Opção | Cands. % | Cols. % |
|--------------|----------|----------|
| 1ª | 1 3 | 1 14 |
| 2ª | 1 3 | 1 14 |
| 3ª | 1 3 | 1 14 |
| Total | 3 | 3 |

ETAPA COLOCAÇÃO (contingente)

| Etapa Colocação | Cands. % | Cols. % | Nota |
|-----------------|----------|----------|-------|
| 17 Geral | 3 9 | 3 43 | 127.7 |
| Total | 3 | 3 | |

DISTRITO/GAES DE CANDIDATURA

| Distrito Origem | Cands. % | Cols. % |
|-----------------|----------|----------|
| Vila Real | 2 6 | 2 29 |
| Porto | 1 3 | 1 14 |
| Total | 3 | 3 |

SEXO DOS CANDIDATOS

| Sexo | Cands. % | Cols. % |
|--------------|----------|----------|
| Masc. | 2 6 | 2 29 |
| Femin. | 1 3 | 1 14 |
| Total | 3 | 3 |

CURSO DO 12º ANO

(15 mais frequentes)

| Curso 12º ano | Cands. % | Cols. % |
|------------------------------|----------|---------|
| C60 Ciências e Tecnologias | 2 6 | 2 29 |
| F61 Ciências Socioeconómicas | 1 3 | 1 14 |

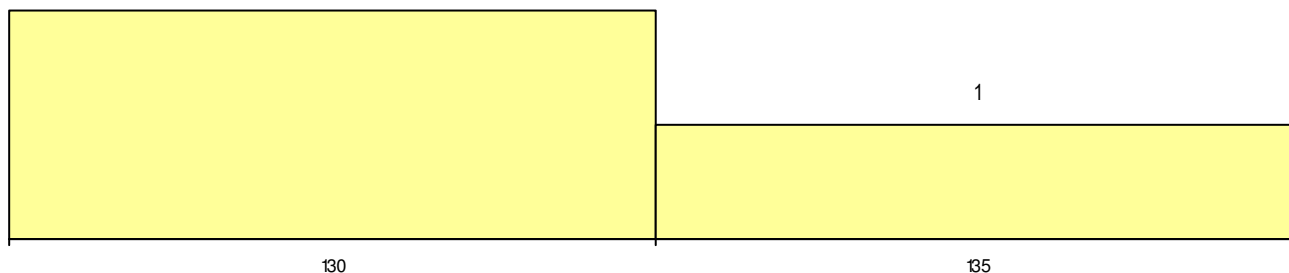
MÉDIAS dos Colocados

| | |
|----------------------|-------|
| Nota de candidatura | 129.5 |
| Prova de ingresso | 108.8 |
| Média do 12º ano | 140.7 |
| Média do 10º/11º ano | 140.7 |

DISTRIBUIÇÕES DE NOTAS DE CANDIDATURA

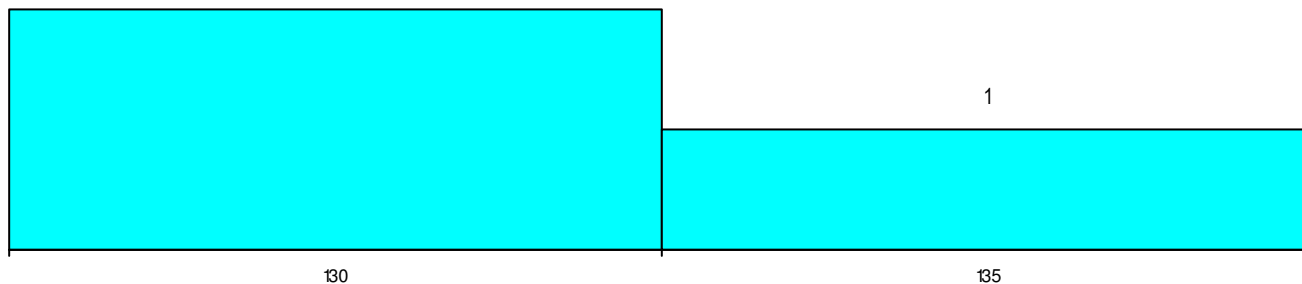
Candidatos

2



Colocados

2



Estabelecimento: 1203 Universidade de Trás-os-Montes e Alto Douro - Escola de Ciências e Tecnologia
Curso Superior: L209 Engenharia Eletrotécnica e de Computadores
Licenciatura

OPÇÃO CANDIDATURA

| Opção | Cands. % | Cols. % |
|--------------|----------|----------|
| 1ª | 1 7 | 1 33 |
| Total | 1 | 1 |

ETAPA COLOCAÇÃO (contingente)

| Etapa Colocação | Cands. % | Cols. % | Nota |
|-----------------|----------|----------|-------|
| 17 Geral | 1 7 | 1 33 | 130.1 |
| Total | 1 | 1 | |

DISTRITO/GAES DE CANDIDATURA

| Distrito Origem | Cands. % | Cols. % |
|-----------------|----------|----------|
| Vila Real | 1 7 | 1 33 |
| Total | 1 | 1 |

SEXO DOS CANDIDATOS

| Sexo | Cands. % | Cols. % |
|--------------|----------|----------|
| Masc. | 1 7 | 1 33 |
| Total | 1 | 1 |

CURSO DO 12º ANO

(15 mais frequentes)

| Curso 12º ano | Cands. % | Cols. % |
|----------------------------|----------|---------|
| F60 Ciências e Tecnologias | 1 7 | 1 33 |


MÉDIAS dos Colocados

| | |
|----------------------|-------|
| Nota de candidatura | 130.1 |
| Prova de ingresso | 106.0 |
| Média do 12º ano | 143.0 |
| Média do 10º/11º ano | 143.0 |

DISTRIBUIÇÕES DE NOTAS DE CANDIDATURA

Candidatos


1



130

Colocados

1



130

Estabelecimento: 1203 Universidade de Trás-os-Montes e Alto Douro - Escola de Ciências e Tecnologia
Curso Superior: L253 Design Sustentável
Licenciatura

OPÇÃO CANDIDATURA

| Opção | Cands. % | Cols. % |
|--------------|----------|---------|
| 1ª | 3 6 | 1 10 |
| 2ª | 2 4 | 0 0 |
| 3ª | 2 4 | 1 10 |
| 4ª | 1 2 | 0 0 |
| 6ª | 2 4 | 0 0 |
| Total | 10 | 2 |

ETAPA COLOCAÇÃO (contingente)

| Etapa Colocação | Cands. % | Cols. % | Nota |
|-----------------|----------|---------|-------|
| 17 Geral | 10 21 | 2 20 | 128.9 |
| Total | 10 | 2 | |

DISTRITO/GAES DE CANDIDATURA

| Distrito Origem | Cands. % | Cols. % |
|-----------------|----------|---------|
| Vila Real | 5 10 | 1 10 |
| Porto | 2 4 | 1 10 |
| Braga | 2 4 | 0 0 |
| Viseu | 1 2 | 0 0 |
| Total | 10 | 2 |

SEXO DOS CANDIDATOS

| Sexo | Cands. % | Cols. % |
|--------------|----------|---------|
| Masc. | 4 8 | 1 10 |
| Femin. | 6 13 | 1 10 |
| Total | 10 | 2 |

CURSO DO 12º ANO (15 mais frequentes)

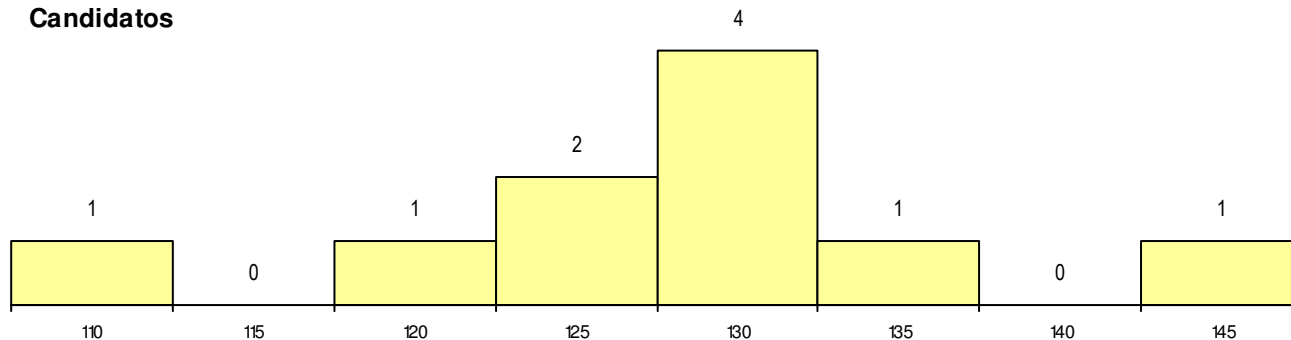
| Curso 12º ano | Cands. % | Cols. % |
|--------------------------------------|----------|---------|
| F60 Ciências e Tecnologias | 3 6 | 1 10 |
| F64 Artes Visuais | 2 4 | 1 10 |
| F62 Línguas e Humanidades | 2 4 | 0 0 |
| P86 Técnico de Som | 1 2 | 0 0 |
| C82 Recorrente - Línguas e Humanidad | 1 2 | 0 0 |
| C62 Línguas e Humanidades | 1 2 | 0 0 |

MÉDIAS dos Colocados

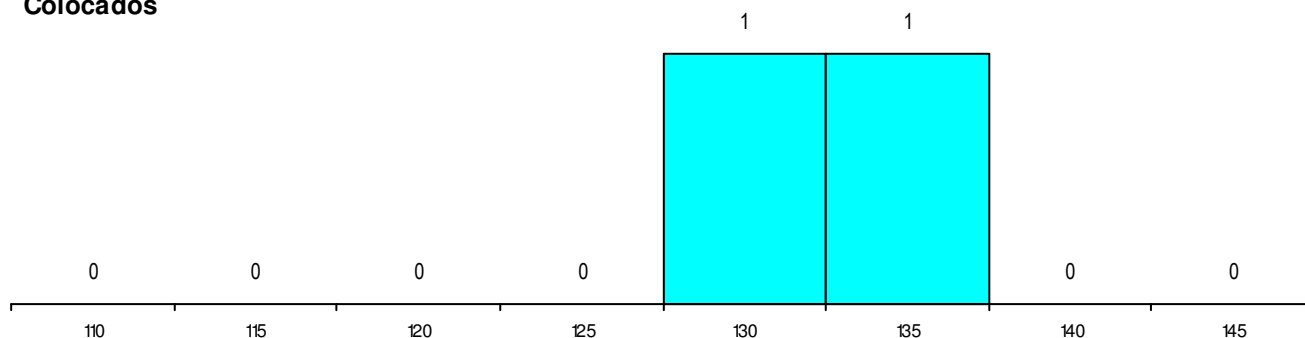
Nota de candidatura 133.1
 Prova de ingresso 125.0
 Média do 12º ano 137.5
 Média do 10º/11º ano 137.5

DISTRIBUIÇÕES DE NOTAS DE CANDIDATURA

Candidatos



Colocados



Estabelecimento: 1204 Universidade de Trás-os-Montes e Alto Douro - Escola de Ciências da Vida e do Ambiente
Curso Superior: 9015 Bioquímica
Licenciatura

OPÇÃO CANDIDATURA

| Opção | Cands. % | Cols. % |
|--------------|----------|----------|
| 2ª | 5 17 | 1 10 |
| 3ª | 4 14 | 1 10 |
| Total | 9 | 2 |

ETAPA COLOCAÇÃO (contingente)

| Etapa Colocação | Cands. % | Cols. % | Nota |
|-----------------|----------|----------|-------|
| 17 Geral | 9 31 | 2 20 | 132.1 |
| Total | 9 | 2 | |

DISTRITO/GAES DE CANDIDATURA

| Distrito Origem | Cands. % | Cols. % |
|------------------|----------|----------|
| Vila Real | 4 14 | 0 0 |
| Braga | 2 7 | 1 10 |
| Viana do Castelo | 1 3 | 0 0 |
| Porto | 1 3 | 1 10 |
| Lisboa | 1 3 | 0 0 |
| Total | 9 | 2 |

SEXO DOS CANDIDATOS

| Sexo | Cands. % | Cols. % |
|--------------|----------|----------|
| Masc. | 4 14 | 0 0 |
| Femin. | 5 17 | 2 20 |
| Total | 9 | 2 |

CURSO DO 12º ANO (15 mais frequentes)

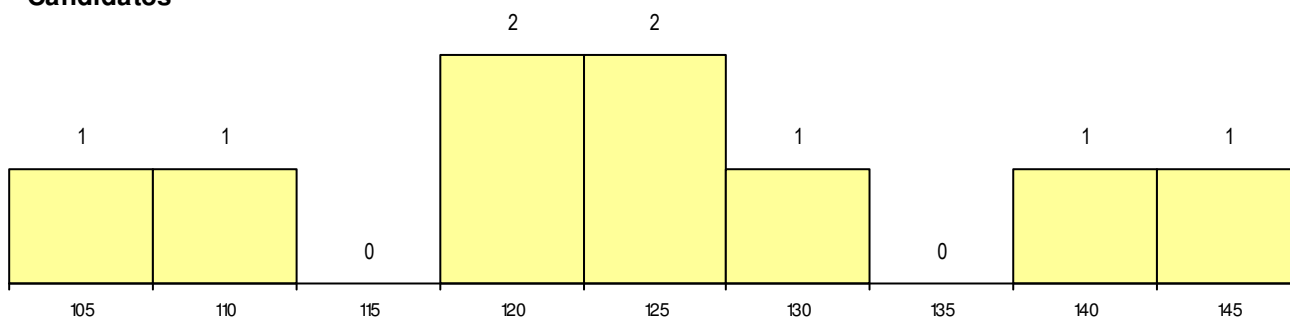
| Curso 12º ano | Cands. % | Cols. % |
|--|----------|---------|
| F60 Ciências e Tecnologias | 5 17 | 2 20 |
| C80 Recorrente - Ciências e Tecnologia | 2 7 | 0 0 |
| 966 Cursos EFA, Formações Modulares | 1 3 | 0 0 |
| C60 Ciências e Tecnologias | 1 3 | 0 0 |

MÉDIAS dos Colocados

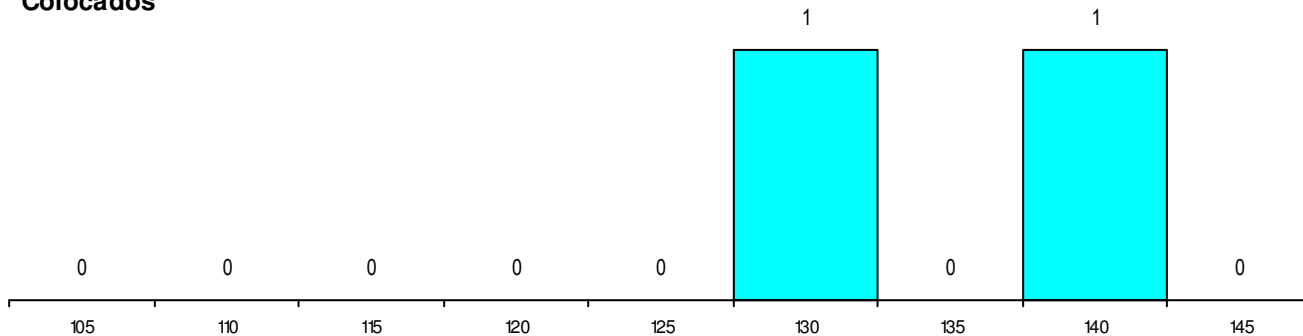
| | |
|----------------------|-------|
| Nota de candidatura | 136.4 |
| Prova de ingresso | 117.5 |
| Média do 12º ano | 146.5 |
| Média do 10º/11º ano | 146.5 |

DISTRIBUIÇÕES DE NOTAS DE CANDIDATURA

Candidatos



Colocados



Estabelecimento: 1204 Universidade de Trás-os-Montes e Alto Douro - Escola de Ciências da Vida e do Ambiente
Curso Superior: 9379 Ciências do Ambiente
Licenciatura

OPÇÃO CANDIDATURA

| Opção | Cands. % | Cols. % |
|--------------|----------|----------|
| 2ª | 3 8 | 2 29 |
| 3ª | 1 3 | 1 14 |
| 4ª | 3 8 | 0 0 |
| 6ª | 1 3 | 0 0 |
| Total | 8 | 3 |

ETAPA COLOCAÇÃO (contingente)

| Etapa Colocação | Cands. % | Cols. % | Nota |
|-----------------|----------|----------|-------|
| 17 Geral | 8 22 | 3 43 | 106.2 |
| Total | 8 | 3 | |

DISTRITO/GAES DE CANDIDATURA

| Distrito Origem | Cands. % | Cols. % |
|-----------------|----------|----------|
| Vila Real | 6 17 | 3 43 |
| Beja | 1 3 | 0 0 |
| Aveiro | 1 3 | 0 0 |
| Total | 8 | 3 |

SEXO DOS CANDIDATOS

| Sexo | Cands. % | Cols. % |
|--------------|----------|----------|
| Masc. | 4 11 | 1 14 |
| Femin. | 4 11 | 2 29 |
| Total | 8 | 3 |

CURSO DO 12º ANO (15 mais frequentes)

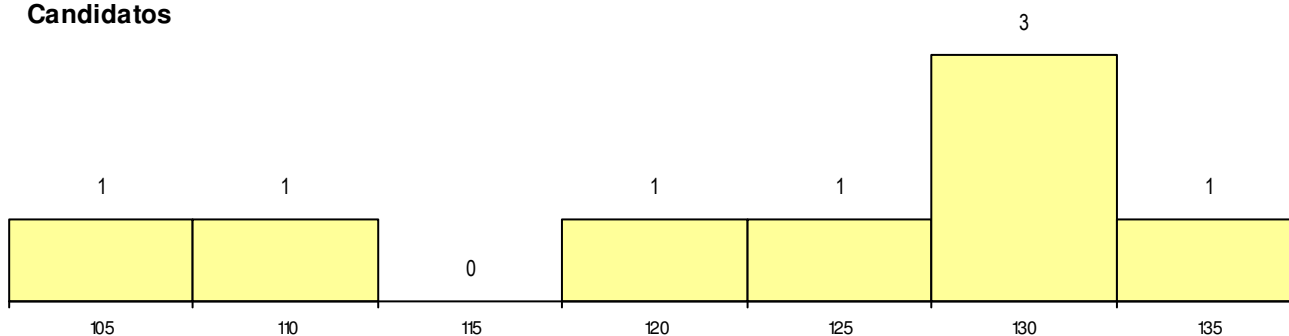
| Curso 12º ano | Cands. % | Cols. % |
|--|----------|---------|
| F60 Ciências e Tecnologias | 5 14 | 1 14 |
| C80 Recorrente - Ciências e Tecnologia | 2 6 | 1 14 |
| C60 Ciências e Tecnologias | 1 3 | 1 14 |

MÉDIAS dos Colocados

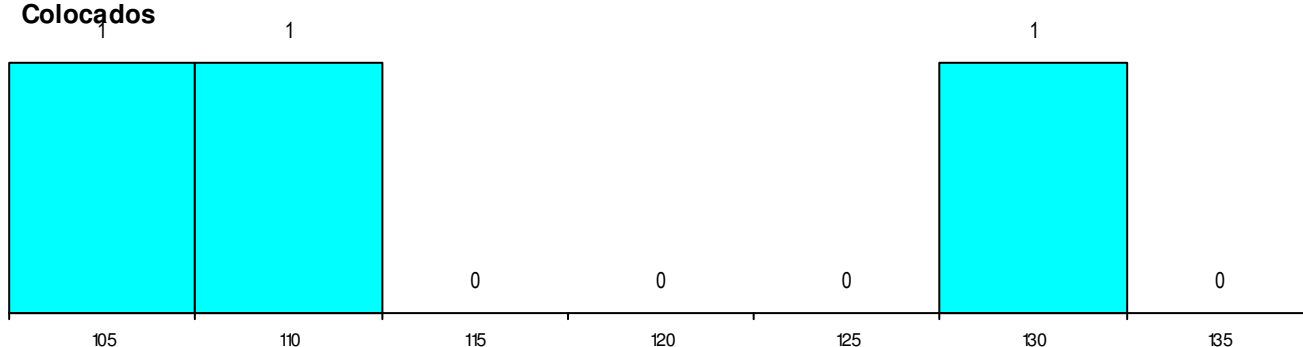
Nota de candidatura 114.6
 Prova de ingresso 107.0
 Média do 12º ano 118.7
 Média do 10º/11º ano 118.7

DISTRIBUIÇÕES DE NOTAS DE CANDIDATURA

Candidatos



Colocados



Estabelecimento: 1204 Universidade de Trás-os-Montes e Alto Douro - Escola de Ciências da Vida e do Ambiente
Curso Superior: 9554 Ciências da Nutrição
Licenciatura

OPÇÃO CANDIDATURA

| Opção | Cands. % | Cols. % |
|--------------|-----------|-----------|
| 1ª | 7 12 | 5 45 |
| 2ª | 5 9 | 0 0 |
| 3ª | 4 7 | 3 27 |
| 4ª | 4 7 | 2 18 |
| 5ª | 2 3 | 1 9 |
| 6ª | 1 2 | 0 0 |
| Total | 23 | 11 |

ETAPA COLOCAÇÃO (contingente)

| Etapa Colocação | Cands. % | Cols. % | Nota |
|-----------------|-----------|-----------|-------|
| 17 Geral | 23 40 | 11 100 | 118.0 |
| Total | 23 | 11 | |

DISTRITO/GAES DE CANDIDATURA

| Distrito Origem | Cands. % | Cols. % |
|-----------------|-----------|-----------|
| Vila Real | 10 17 | 4 36 |
| Porto | 5 9 | 3 27 |
| Braga | 5 9 | 3 27 |
| R. A. Açores | 1 2 | 0 0 |
| Coimbra | 1 2 | 0 0 |
| Beja | 1 2 | 1 9 |
| Total | 23 | 11 |

SEXO DOS CANDIDATOS

| Sexo | Cands. % | Cols. % |
|--------------|-----------|-----------|
| Masc. | 7 12 | 3 27 |
| Femin. | 16 28 | 8 73 |
| Total | 23 | 11 |

CURSO DO 12º ANO (15 mais frequentes)

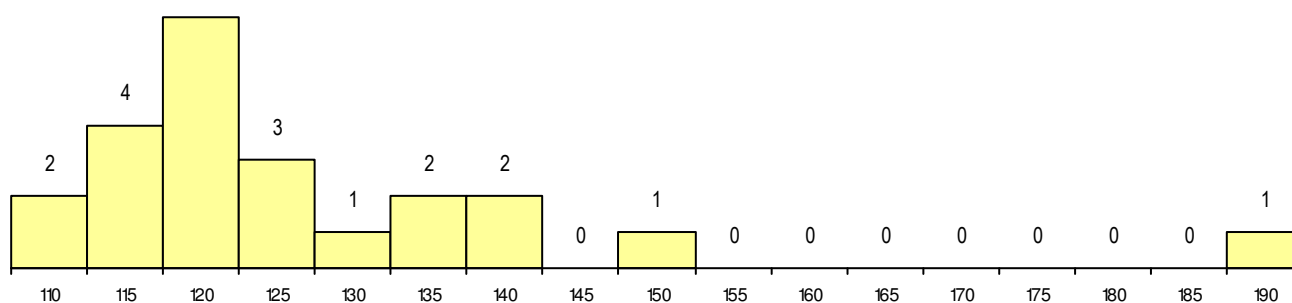
| Curso 12º ano | Cands. % | Cols. % |
|--|----------|---------|
| F60 Ciências e Tecnologias | 15 26 | 7 64 |
| C80 Recorrente - Ciências e Tecnologia | 3 5 | 1 9 |
| C60 Ciências e Tecnologias | 2 3 | 1 9 |
| 966 Cursos EFA, Formações Modulares | 1 2 | 1 9 |
| 950 Equivalências Estrangeiras (Decret | 1 2 | 1 9 |
| R15 Técnico de Desporto | 1 2 | 0 0 |

MÉDIAS dos Colocados

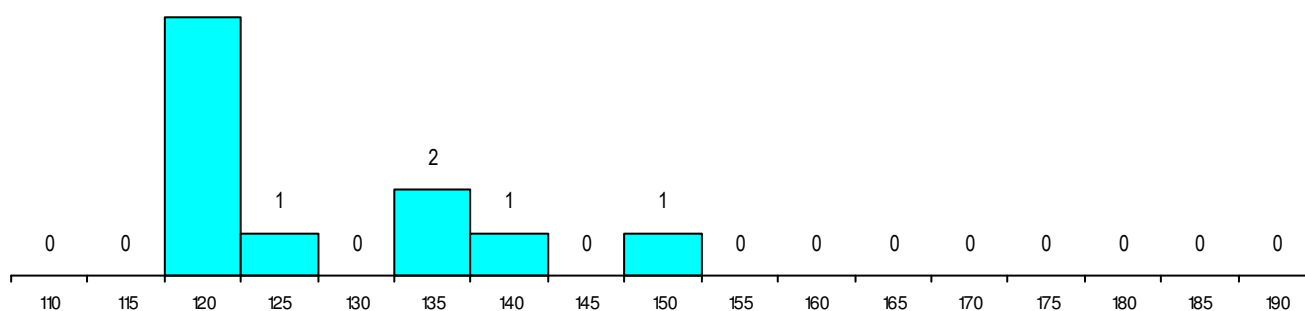
| | |
|----------------------|-------|
| Nota de candidatura | 127.5 |
| Prova de ingresso | 114.9 |
| Média do 12º ano | 140.0 |
| Média do 10º/11º ano | 140.0 |

DISTRIBUIÇÕES DE NOTAS DE CANDIDATURA

Candidatos 7



Colocados 6



Estabelecimento: 1204 Universidade de Trás-os-Montes e Alto Douro - Escola de Ciências da Vida e do Ambiente
Curso Superior: 9707 Ciências do Desporto
Licenciatura

OPÇÃO CANDIDATURA

| Opção | Cands. % | Cols. % |
|--------------|----------|---------|
| 1ª | 45 19 | 4 14 |
| 2ª | 19 8 | 0 0 |
| 3ª | 11 5 | 0 0 |
| 4ª | 7 3 | 0 0 |
| 5ª | 4 2 | 0 0 |
| 6ª | 4 2 | 0 0 |
| Total | 90 | 4 |

ETAPA COLOCAÇÃO (contingente)

| Etapa Colocação | Cands. % | Cols. % | Nota |
|-----------------|----------|---------|-------|
| 17 Geral | 90 37 | 4 14 | 146.5 |
| Total | 90 | 4 | |

DISTRITO/GAES DE CANDIDATURA

| Distrito Origem | Cands. % | Cols. % |
|------------------|----------|---------|
| Vila Real | 39 16 | 3 10 |
| Braga | 17 7 | 0 0 |
| Viseu | 8 3 | 0 0 |
| Porto | 6 2 | 0 0 |
| R. A. Madeira | 4 2 | 0 0 |
| R. A. Açores | 4 2 | 0 0 |
| Viana do Castelo | 3 1 | 1 3 |
| Leiria | 2 1 | 0 0 |
| Setúbal | 1 0 | 0 0 |
| Lisboa | 1 0 | 0 0 |
| Guarda | 1 0 | 0 0 |
| Faro | 1 0 | 0 0 |
| Coimbra | 1 0 | 0 0 |
| Beja | 1 0 | 0 0 |
| Aveiro | 1 0 | 0 0 |
| Total | 90 | 4 |

SEXO DOS CANDIDATOS

| Sexo | Cands. % | Cols. % |
|--------------|----------|---------|
| Masc. | 72 30 | 3 10 |
| Femin. | 18 7 | 1 3 |
| Total | 90 | 4 |

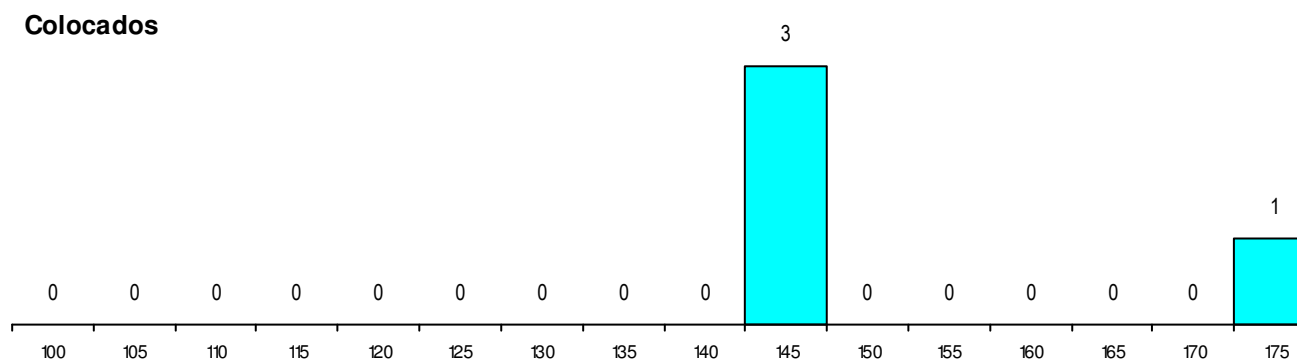
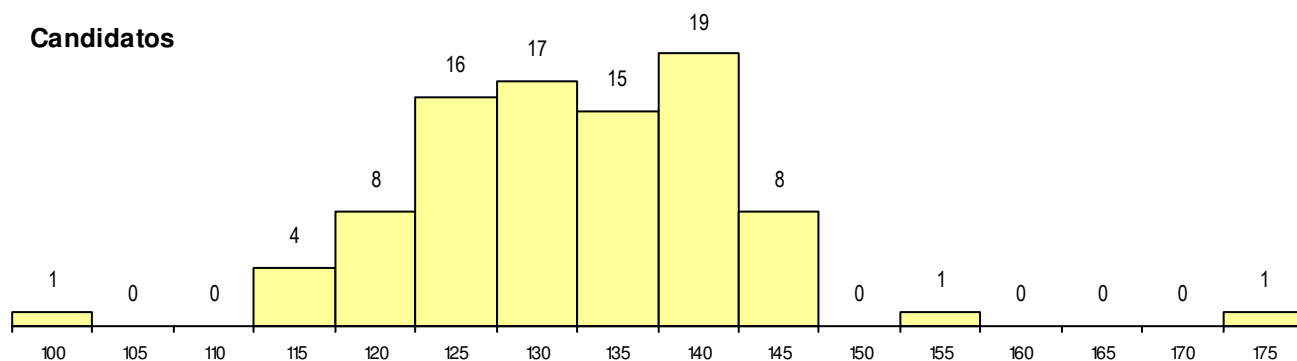
CURSO DO 12º ANO

| Curso 12º ano | Cands. % | Cols. % |
|--|----------|---------|
| F60 Ciências e Tecnologias | 33 14 | 4 14 |
| F62 Línguas e Humanidades | 25 10 | 0 0 |
| R15 Técnico de Desporto | 13 5 | 0 0 |
| F61 Ciências Socioeconómicas | 7 3 | 0 0 |
| 966 Cursos EFA, Formações Modulares | 2 1 | 0 0 |
| H49 Desporto e Dinamização da Atividade | 2 1 | 0 0 |
| R13 PROFIJ - Ensino Secundário - Nível | 1 0 | 0 0 |
| 610 Cursos de Educação e Formação (| 1 0 | 0 0 |
| R05 Técnico de Apoio à Gestão Desportiva | 1 0 | 0 0 |
| P56 Técnico de Gestão e Programação | 1 0 | 0 0 |
| P36 Técnico de Desenho Digital 3D | 1 0 | 0 0 |
| F75 Secundário de Dança | 1 0 | 0 0 |
| C80 Recorrente - Ciências e Tecnologia | 1 0 | 0 0 |
| C60 Ciências e Tecnologias | 1 0 | 0 0 |

MÉDIAS dos Colocados

| | |
|----------------------|-------|
| Nota de candidatura | 153.5 |
| Prova de ingresso | 148.8 |
| Média do 12º ano | 156.0 |
| Média do 10º/11º ano | 156.0 |

DISTRIBUIÇÕES DE NOTAS DE CANDIDATURA



Estabelecimento: 1204 Universidade de Trás-os-Montes e Alto Douro - Escola de Ciências da Vida e do Ambiente
Curso Superior: 9761 Genética e Biotecnologia
Licenciatura

OPÇÃO CANDIDATURA

| Opção | Cands. % | Cols. % |
|--------------|-----------|----------|
| 1ª | 4 10 | 3 38 |
| 2ª | 1 2 | 0 0 |
| 3ª | 2 5 | 1 13 |
| 4ª | 2 5 | 0 0 |
| 5ª | 2 5 | 0 0 |
| Total | 11 | 4 |

ETAPA COLOCAÇÃO (contingente)

| Etapa Colocação | Cands. % | Cols. % | Nota |
|-----------------|-----------|----------|-------|
| 17 Geral | 11 27 | 4 50 | 125.2 |
| Total | 11 | 4 | |

DISTRITO/GAES DE CANDIDATURA

| Distrito Origem | Cands. % | Cols. % |
|-----------------|-----------|----------|
| Vila Real | 8 20 | 4 50 |
| Porto | 2 5 | 0 0 |
| Beja | 1 2 | 0 0 |
| Total | 11 | 4 |

SEXO DOS CANDIDATOS

| Sexo | Cands. % | Cols. % |
|--------------|-----------|----------|
| Masc. | 4 10 | 2 25 |
| Femin. | 7 17 | 2 25 |
| Total | 11 | 4 |

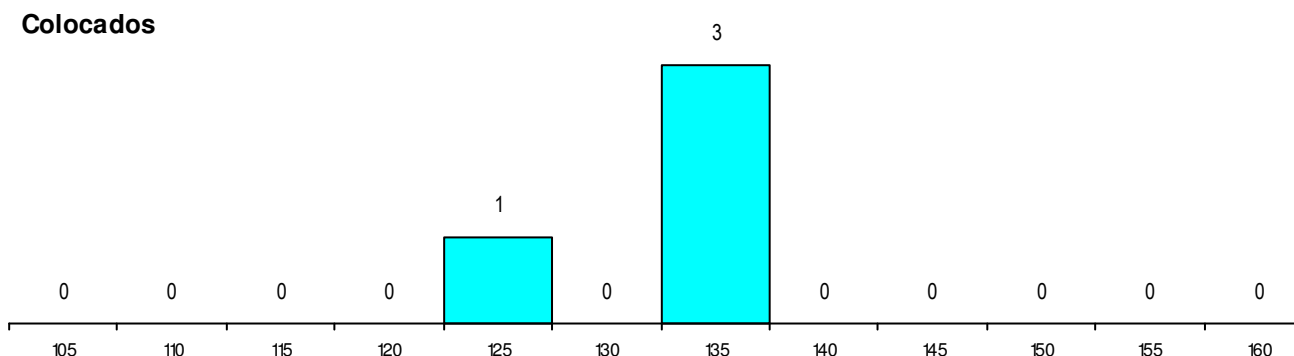
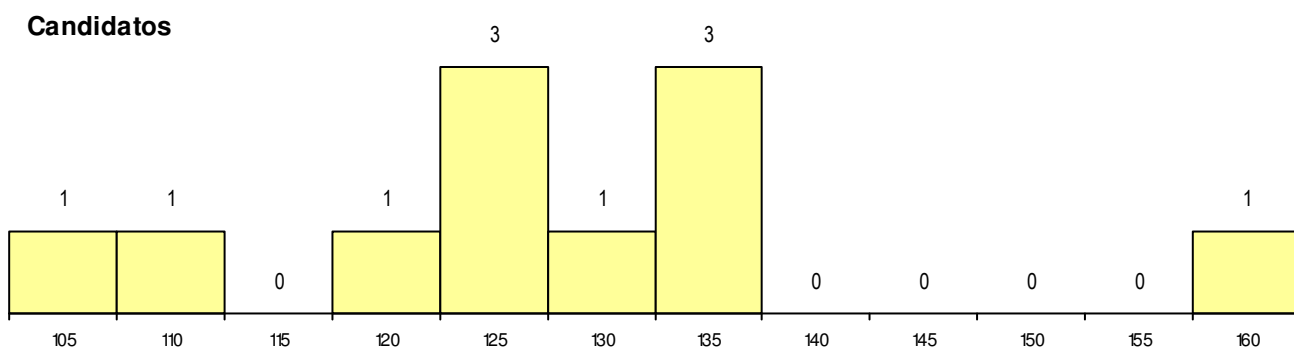
CURSO DO 12º ANO (15 mais frequentes)

| Curso 12º ano | Cands. % | Cols. % |
|--|----------|---------|
| F60 Ciências e Tecnologias | 7 17 | 3 38 |
| C80 Recorrente - Ciências e Tecnologia | 3 7 | 1 13 |
| C60 Ciências e Tecnologias | 1 2 | 0 0 |

MÉDIAS dos Colocados

Nota de candidatura 131.9
 Prova de ingresso 114.8
 Média do 12º ano 141.0
 Média do 10º/11º ano 141.0

DISTRIBUIÇÕES DE NOTAS DE CANDIDATURA



Estabelecimento: 1306 Universidade da Madeira - Faculdade de Artes e Humanidades
Curso Superior: 9069 Design
 Licenciatura

OPÇÃO CANDIDATURA

| Opção | Cands. % | Cols. % |
|--------------|----------|----------|
| 1ª | 1 8 | 1 33 |
| 2ª | 1 8 | 0 0 |
| 5ª | 1 8 | 0 0 |
| Total | 3 | 1 |

ETAPA COLOCAÇÃO (contingente)

| Etapa Colocação | Cands. % | Cols. % | Nota |
|-----------------|----------|----------|-------|
| 17 Geral | 3 25 | 1 33 | 140.9 |
| Total | 3 | 1 | |

DISTRITO/GAES DE CANDIDATURA

| Distrito Origem | Cands. % | Cols. % |
|-----------------|----------|----------|
| Leiria | 2 17 | 0 0 |
| R. A. Madeira | 1 8 | 1 33 |
| Total | 3 | 1 |

SEXO DOS CANDIDATOS

| Sexo | Cands. % | Cols. % |
|--------------|----------|----------|
| Masc. | 1 8 | 1 33 |
| Femin. | 2 17 | 0 0 |
| Total | 3 | 1 |

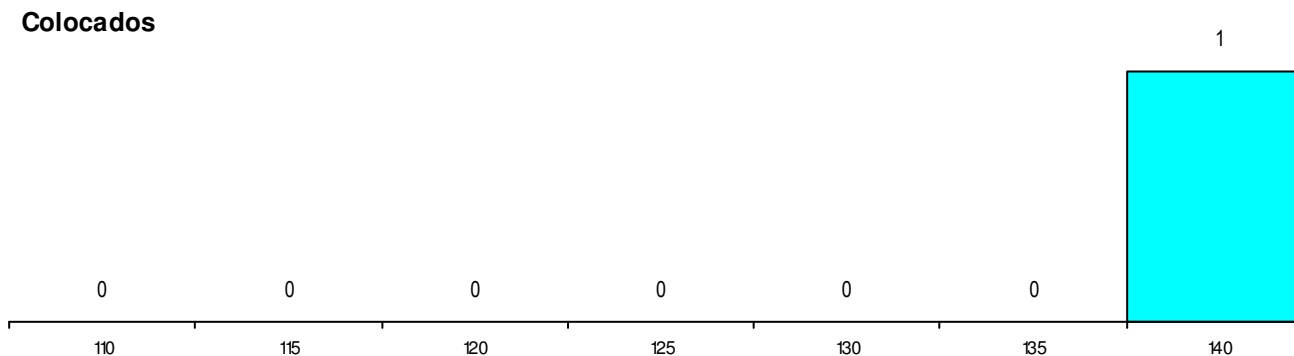
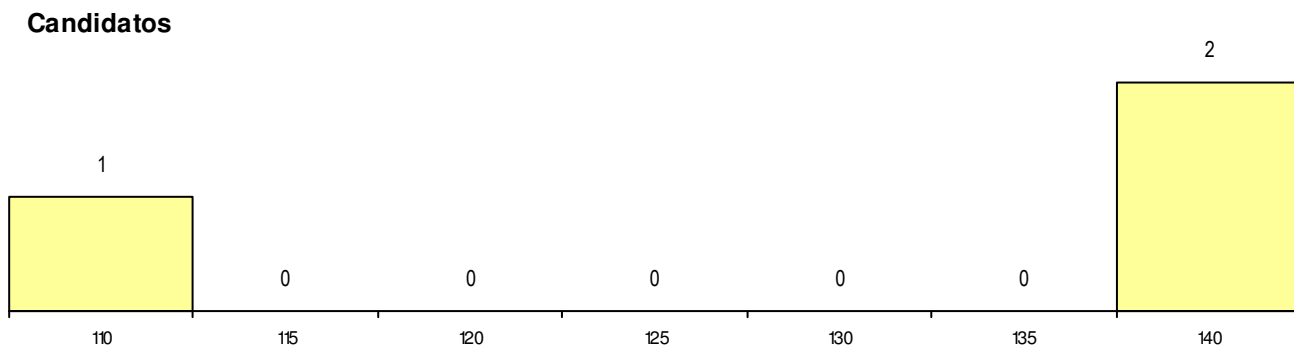
CURSO DO 12º ANO (15 mais frequentes)

| Curso 12º ano | Cands. % | Cols. % |
|----------------------------|----------|---------|
| F60 Ciências e Tecnologias | 1 8 | 1 33 |
| F64 Artes Visuais | 1 8 | 0 0 |
| F62 Línguas e Humanidades | 1 8 | 0 0 |

MÉDIAS dos Colocados

Nota de candidatura 140.9
 Prova de ingresso 153.0
 Média do 12º ano 131.0
 Média do 10º/11º ano 131.0

DISTRIBUIÇÕES DE NOTAS DE CANDIDATURA



Estabelecimento: 1306 Universidade da Madeira - Faculdade de Artes e Humanidades
Curso Superior: 9196 Línguas e Relações Empresariais
Licenciatura

| OPÇÃO CANDIDATURA | | | | ETAPA COLOCAÇÃO (contingente) | | | | DISTRITO/GAES DE CANDIDATURA | | | |
|-------------------|----------|----------|-----|-------------------------------|----------|----------|------|------------------------------|----------|----------|-----|
| Opção | Cands. % | Cols. % | | Etapa Colocação | Cands. % | Cols. % | Nota | Distrito Origem | Cands. % | Cols. % | |
| 1ª | 1 | 7 | 0 0 | 17 Geral | 1 | 7 | 0 0 | R. A. Madeira | 1 | 7 | 0 0 |
| Total | 1 | 0 | | Total | 1 | 0 | | Total | 1 | 0 | |

| SEXO DOS CANDIDATOS | | | | CURSO DO 12º ANO (15 mais frequentes) | | | |
|---------------------|----------|----------|-----|---------------------------------------|----------|---------|-----|
| Sexo | Cands. % | Cols. % | | Curso 12º ano | Cands. % | Cols. % | |
| Femin. | 1 | 7 | 0 0 | F62 Línguas e Humanidades | 1 | 7 | 0 0 |
| Total | 1 | 0 | | | | | |


MÉDIAS dos Colocados

Nota de candidatura
 Prova de ingresso
 Média do 12º ano
 Média do 10º/11º ano

DISTRIBUIÇÕES DE NOTAS DE CANDIDATURA

Candidatos

1



135

Colocados

0

135

Estabelecimento: 1306 Universidade da Madeira - Faculdade de Artes e Humanidades
Curso Superior: 9219 Psicologia
Licenciatura

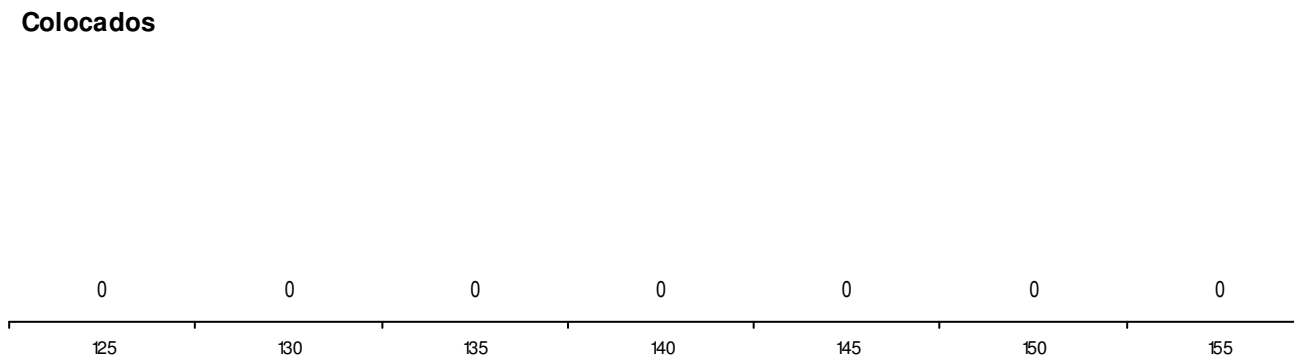
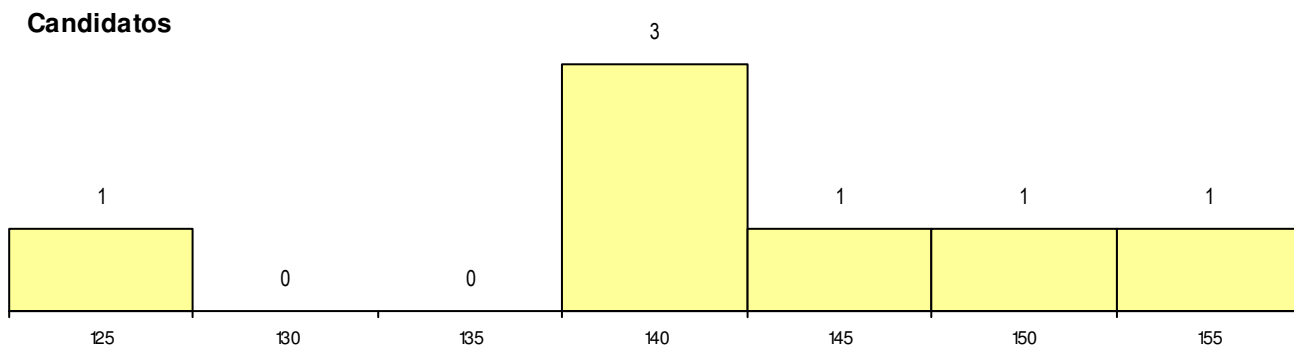
| OPÇÃO CANDIDATURA | | | | ETAPA COLOCAÇÃO (contingente) | | | | DISTRITO/GAES DE CANDIDATURA | | | |
|-------------------|----------|---------|-----|-------------------------------|----------|---------|------|------------------------------|----------|---------|-----|
| Opção | Cands. % | Cols. % | | Etapa Colocação | Cands. % | Cols. % | Nota | Distrito Origem | Cands. % | Cols. % | |
| 1ª | 4 | 6 | 0 0 | 17 Geral | 7 | 11 | 0 0 | R. A. Madeira | 5 | 8 | 0 0 |
| 3ª | 1 | 2 | 0 0 | Total | 7 | | 0 | Faro | 1 | 2 | 0 0 |
| 5ª | 2 | 3 | 0 0 | | | | | Braga | 1 | 2 | 0 0 |
| Total | 7 | | 0 | | | | | Total | 7 | | 0 |

| SEXO DOS CANDIDATOS | | | CURSO DO 12º ANO (15 mais frequentes) | | | |
|---------------------|----------|---------|---------------------------------------|----------|---------|-----|
| Sexo | Cands. % | Cols. % | Curso 12º ano | Cands. % | Cols. % | |
| Masc. | 2 | 3 | F62 Línguas e Humanidades | 3 | 5 | 0 0 |
| Femin. | 5 | 8 | 610 Cursos de Educação e Formação (| 2 | 3 | 0 0 |
| Total | 7 | | F60 Ciências e Tecnologias | 2 | 3 | 0 0 |

MÉDIAS dos Colocados

Nota de candidatura
 Prova de ingresso
 Média do 12º ano
 Média do 10º/11º ano

DISTRIBUIÇÕES DE NOTAS DE CANDIDATURA



Estabelecimento: 1306 Universidade da Madeira - Faculdade de Artes e Humanidades
Curso Superior: 9720 Comunicação, Cultura e Organizações
Licenciatura

OPÇÃO CANDIDATURA

| Opção | Cands. % | Cols. % |
|--------------|----------|----------|
| 1ª | 2 6 | 0 0 |
| 2ª | 3 9 | 0 0 |
| 3ª | 1 3 | 0 0 |
| 5ª | 1 3 | 0 0 |
| Total | 7 | 0 |

ETAPA COLOCAÇÃO (contingente)

| Etapa Colocação | Cands. % | Cols. % | Nota |
|-----------------|----------|----------|------|
| 17 Geral | 7 20 | 0 0 | |
| Total | 7 | 0 | |

DISTRITO/GAES DE CANDIDATURA

| Distrito Origem | Cands. % | Cols. % |
|-----------------|----------|----------|
| R. A. Madeira | 6 17 | 0 0 |
| Coimbra | 1 3 | 0 0 |
| Total | 7 | 0 |

SEXO DOS CANDIDATOS

| Sexo | Cands. % | Cols. % |
|--------------|----------|----------|
| Masc. | 3 9 | 0 0 |
| Femin. | 4 11 | 0 0 |
| Total | 7 | 0 |

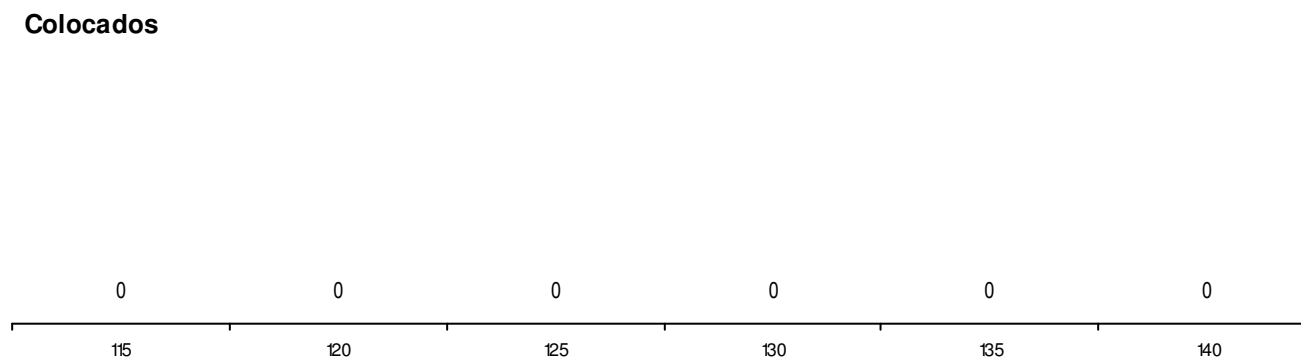
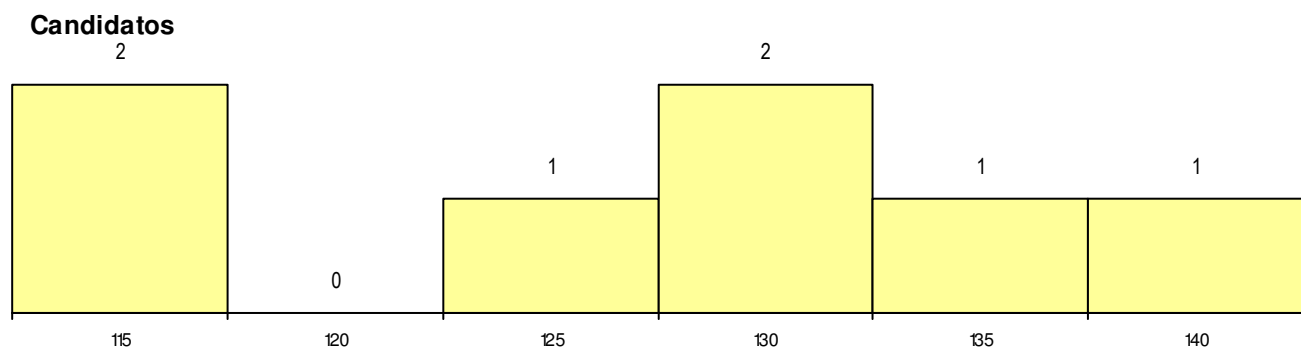
CURSO DO 12º ANO (15 mais frequentes)

| Curso 12º ano | Cands. % | Cols. % |
|-------------------------------------|----------|---------|
| F62 Línguas e Humanidades | 4 11 | 0 0 |
| 610 Cursos de Educação e Formação (| 2 6 | 0 0 |
| C62 Línguas e Humanidades | 1 3 | 0 0 |

MÉDIAS dos Colocados

Nota de candidatura
 Prova de ingresso
 Média do 12º ano
 Média do 10º/11º ano

DISTRIBUIÇÕES DE NOTAS DE CANDIDATURA



Estabelecimento: 1306 Universidade da Madeira - Faculdade de Artes e Humanidades
Curso Superior: 9817 Artes Visuais
Licenciatura

OPÇÃO CANDIDATURA

| Opção | Cands. % | Cols. % |
|--------------|----------|----------|
| 1ª | 1 10 | 1 25 |
| 2ª | 1 10 | 0 0 |
| 5ª | 1 10 | 0 0 |
| Total | 3 | 1 |

ETAPA COLOCAÇÃO (contingente)

| Etapa Colocação | Cands. % | Cols. % | Nota |
|-----------------|----------|----------|-------|
| 17 Geral | 3 30 | 1 25 | 164.8 |
| Total | 3 | 1 | |

DISTRITO/GAES DE CANDIDATURA

| Distrito Origem | Cands. % | Cols. % |
|-----------------|----------|----------|
| R. A. Madeira | 1 10 | 1 25 |
| Lisboa | 1 10 | 0 0 |
| Faro | 1 10 | 0 0 |
| Total | 3 | 1 |

SEXO DOS CANDIDATOS

| Sexo | Cands. % | Cols. % |
|--------------|----------|----------|
| Masc. | 1 10 | 0 0 |
| Femin. | 2 20 | 1 25 |
| Total | 3 | 1 |

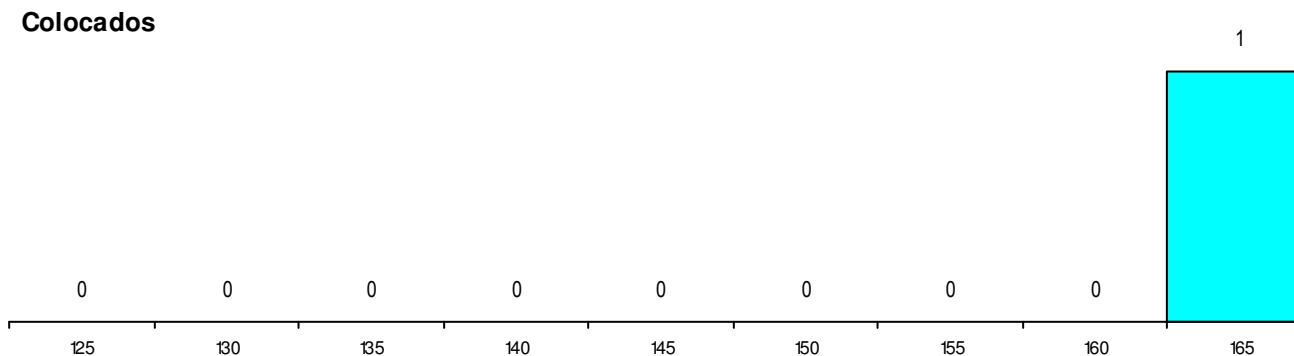
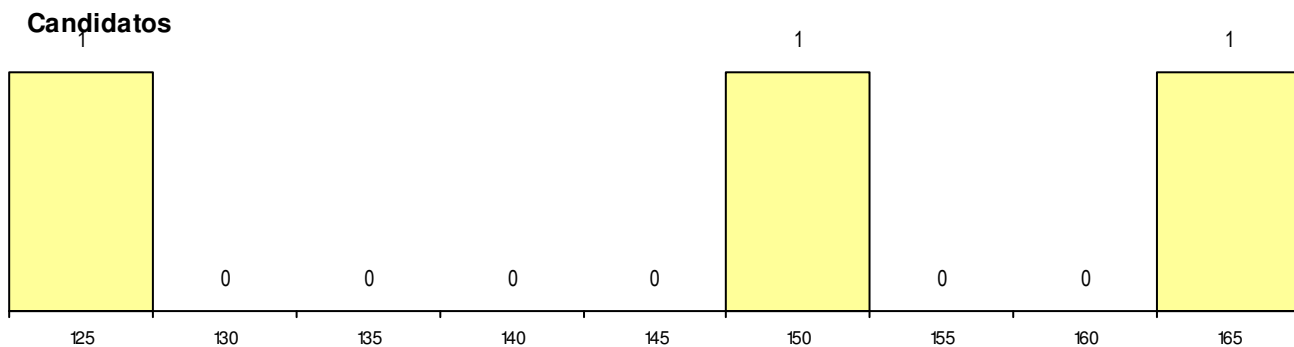
CURSO DO 12º ANO (15 mais frequentes)

| Curso 12º ano | Cands. % | Cols. % |
|-------------------------------------|----------|---------|
| 966 Cursos EFA, Formações Modulares | 2 20 | 0 0 |
| C64 Artes Visuais | 1 10 | 1 25 |

MÉDIAS dos Colocados

Nota de candidatura 164.8
 Prova de ingresso 200.0
 Média do 12º ano 136.0
 Média do 10º/11º ano 136.0

DISTRIBUIÇÕES DE NOTAS DE CANDIDATURA



Estabelecimento: 1306 Universidade da Madeira - Faculdade de Artes e Humanidades
Curso Superior: L150 Estudos de Cultura
Licenciatura

OPÇÃO CANDIDATURA

| Opção | Cands. % | Cols. % |
|--------------|----------|----------|
| 1ª | 1 4 | 1 5 |
| 3ª | 2 7 | 1 5 |
| 4ª | 1 4 | 1 5 |
| 5ª | 2 7 | 1 5 |
| 6ª | 2 7 | 1 5 |
| Total | 8 | 5 |

ETAPA COLOCAÇÃO (contingente)

| Etapa Colocação | Cands. % | Cols. % | Nota |
|-----------------|----------|----------|-------|
| 17 Geral | 8 29 | 5 23 | 120.0 |
| Total | 8 | 5 | |

DISTRITO/GAES DE CANDIDATURA

| Distrito Origem | Cands. % | Cols. % |
|-----------------|----------|----------|
| R. A. Madeira | 6 21 | 5 23 |
| Porto | 1 4 | 0 0 |
| Faro | 1 4 | 0 0 |
| Total | 8 | 5 |

SEXO DOS CANDIDATOS

| Sexo | Cands. % | Cols. % |
|--------------|----------|----------|
| Masc. | 4 14 | 3 14 |
| Femin. | 4 14 | 2 9 |
| Total | 8 | 5 |

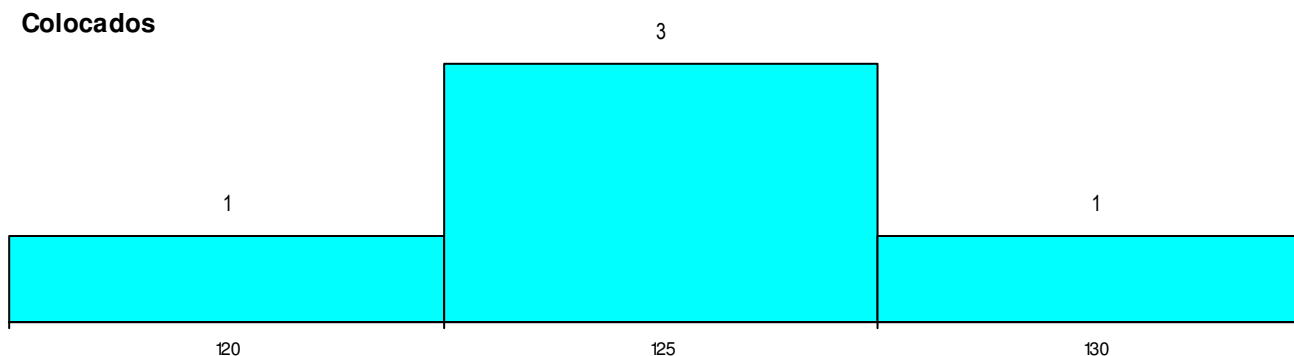
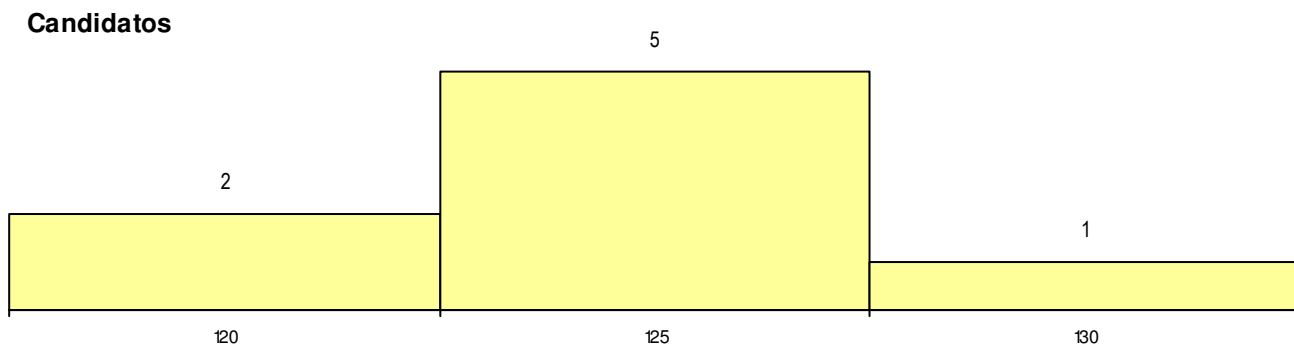
CURSO DO 12º ANO (15 mais frequentes)

| Curso 12º ano | Cands. % | Cols. % |
|--------------------------------------|----------|---------|
| F62 Línguas e Humanidades | 5 18 | 4 18 |
| 610 Cursos de Educação e Formação (| 1 4 | 1 5 |
| F60 Ciências e Tecnologias | 1 4 | 0 0 |
| C82 Recorrente - Línguas e Humanidad | 1 4 | 0 0 |

MÉDIAS dos Colocados

| | |
|----------------------|-------|
| Nota de candidatura | 125.2 |
| Prova de ingresso | 119.4 |
| Média do 12º ano | 130.0 |
| Média do 10º/11º ano | 130.0 |

DISTRIBUIÇÕES DE NOTAS DE CANDIDATURA



Estabelecimento: 1307 Universidade da Madeira - Faculdade de Ciências Exatas e da Engenharia
Curso Superior: 9015 Bioquímica
 Licenciatura

OPÇÃO CANDIDATURA

| Opção | Cands. % | Cols. % |
|--------------|----------|----------|
| 1ª | 2 15 | 1 14 |
| 6ª | 1 8 | 0 0 |
| Total | 3 | 1 |

ETAPA COLOCAÇÃO (contingente)

| Etapa Colocação | Cands. % | Cols. % | Nota |
|-----------------|----------|----------|-------|
| 17 Geral | 3 23 | 1 14 | 120.9 |
| Total | 3 | 1 | |

DISTRITO/GAES DE CANDIDATURA

| Distrito Origem | Cands. % | Cols. % |
|-----------------|----------|----------|
| R. A. Madeira | 2 15 | 1 14 |
| Lisboa | 1 8 | 0 0 |
| Total | 3 | 1 |

SEXO DOS CANDIDATOS

| Sexo | Cands. % | Cols. % |
|--------------|----------|----------|
| Masc. | 1 8 | 1 14 |
| Femin. | 2 15 | 0 0 |
| Total | 3 | 1 |

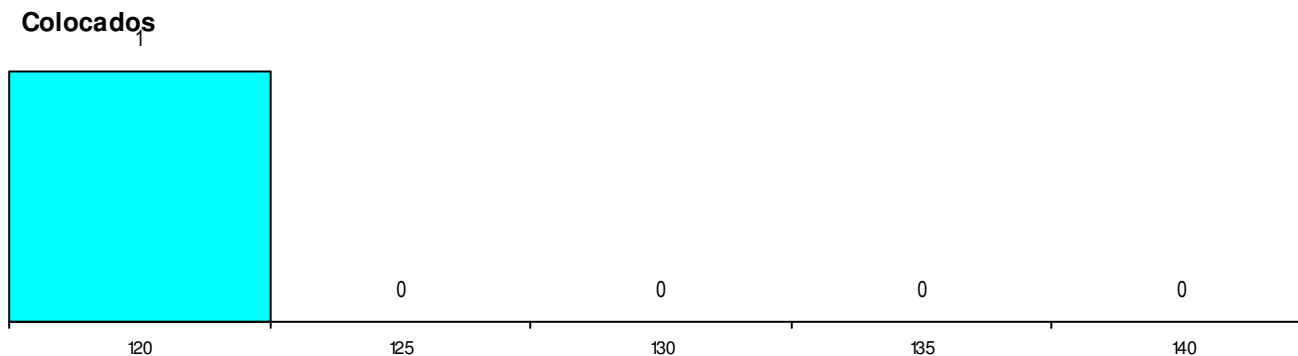
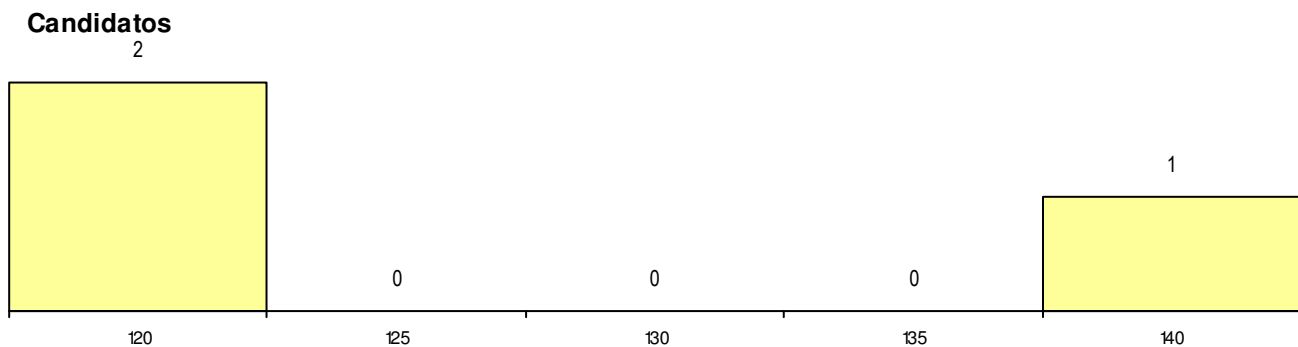
CURSO DO 12º ANO (15 mais frequentes)

| Curso 12º ano | Cands. % | Cols. % |
|--|----------|---------|
| 950 Equivalências Estrangeiras (Decret | 1 8 | 1 14 |
| F62 Línguas e Humanidades | 1 8 | 0 0 |
| F60 Ciências e Tecnologias | 1 8 | 0 0 |

MÉDIAS dos Colocados

Nota de candidatura 120.9
 Prova de ingresso 95.0
 Média do 12º ano 142.0
 Média do 10º/11º ano 142.0

DISTRIBUIÇÕES DE NOTAS DE CANDIDATURA



Estabelecimento: 1307 Universidade da Madeira - Faculdade de Ciências Exatas e da Engenharia
Curso Superior: 9119 Engenharia Informática
Licenciatura

OPÇÃO CANDIDATURA

| Opção | Cands. % | Cols. % |
|--------------|----------|----------|
| 1ª | 2 6 | 0 0 |
| 3ª | 1 3 | 0 0 |
| Total | 3 | 0 |

ETAPA COLOCAÇÃO (contingente)

| Etapa Colocação | Cands. % | Cols. % | Nota |
|-----------------|----------|----------|------|
| 17 Geral | 3 9 | 0 0 | |
| Total | 3 | 0 | |

DISTRITO/GAES DE CANDIDATURA

| Distrito Origem | Cands. % | Cols. % |
|-----------------|----------|----------|
| R. A. Madeira | 3 9 | 0 0 |
| Total | 3 | 0 |

SEXO DOS CANDIDATOS

| Sexo | Cands. % | Cols. % |
|--------------|----------|----------|
| Masc. | 2 6 | 0 0 |
| Femin. | 1 3 | 0 0 |
| Total | 3 | 0 |

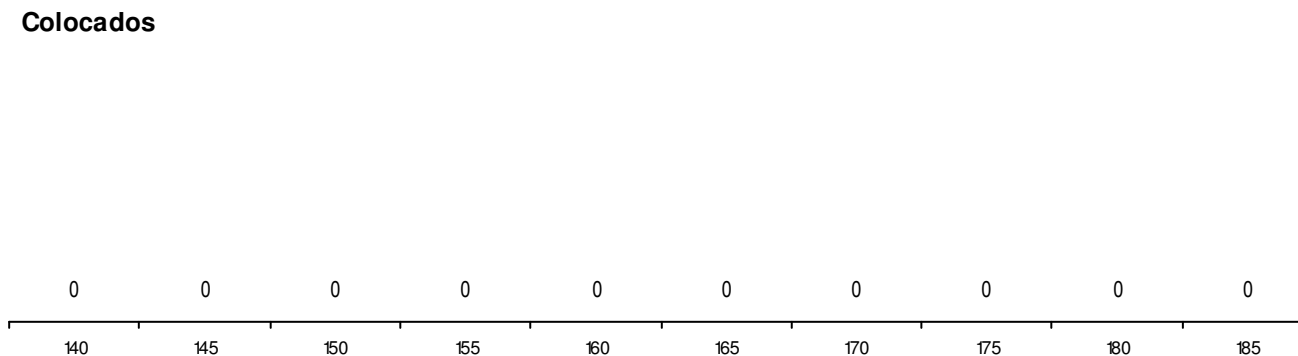
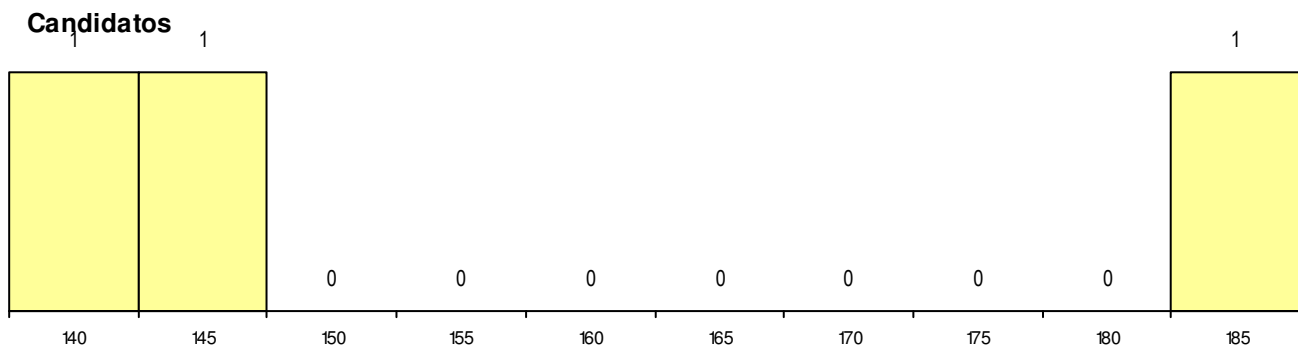
CURSO DO 12º ANO (15 mais frequentes)

| Curso 12º ano | Cands. % | Cols. % |
|-------------------------------------|----------|---------|
| 610 Cursos de Educação e Formação (| 2 6 | 0 0 |
| C60 Ciências e Tecnologias | 1 3 | 0 0 |

MÉDIAS dos Colocados

Nota de candidatura
 Prova de ingresso
 Média do 12º ano
 Média do 10º/11º ano

DISTRIBUIÇÕES DE NOTAS DE CANDIDATURA



Estabelecimento: 1307 Universidade da Madeira - Faculdade de Ciências Exatas e da Engenharia
Curso Superior: 9209 Matemática
 Licenciatura

OPÇÃO CANDIDATURA

| Opção | Cands. % | Cols. % |
|--------------|----------|----------|
| 2ª | 1 17 | 1 20 |
| 6ª | 1 17 | 0 0 |
| Total | 2 | 1 |

ETAPA COLOCAÇÃO (contingente)

| Etapa Colocação | Cands. % | Cols. % | Nota |
|-----------------|----------|----------|-------|
| 17 Geral | 2 33 | 1 20 | 144.6 |
| Total | 2 | 1 | |

DISTRITO/GAES DE CANDIDATURA

| Distrito Origem | Cands. % | Cols. % |
|-----------------|----------|----------|
| R. A. Madeira | 2 33 | 1 20 |
| Total | 2 | 1 |

SEXO DOS CANDIDATOS

| Sexo | Cands. % | Cols. % |
|--------------|----------|----------|
| Masc. | 1 17 | 1 20 |
| Femin. | 1 17 | 0 0 |
| Total | 2 | 1 |

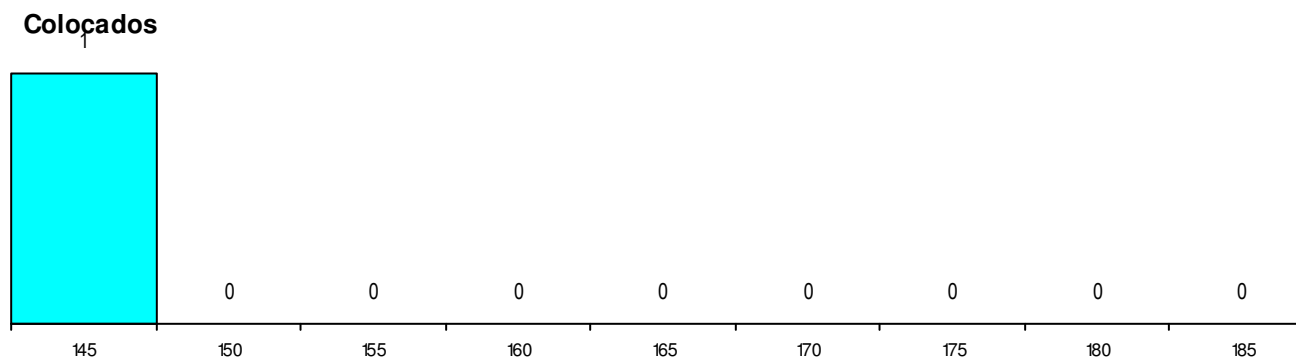
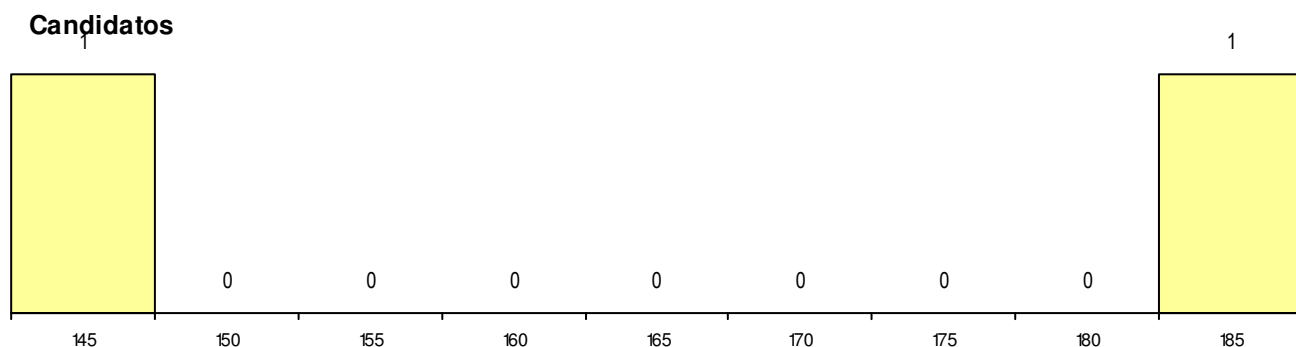
CURSO DO 12º ANO (15 mais frequentes)

| Curso 12º ano | Cands. % | Cols. % |
|-------------------------------------|----------|---------|
| 610 Cursos de Educação e Formação (| 1 17 | 1 20 |
| C60 Ciências e Tecnologias | 1 17 | 0 0 |

MÉDIAS dos Colocados

| | |
|----------------------|-------|
| Nota de candidatura | 144.6 |
| Prova de ingresso | 116.0 |
| Média do 12º ano | 168.0 |
| Média do 10º/11º ano | 168.0 |

DISTRIBUIÇÕES DE NOTAS DE CANDIDATURA



Estabelecimento: 1308 Universidade da Madeira - Faculdade de Ciências Sociais
Curso Superior: 9026 Ciências da Educação
 Licenciatura

OPÇÃO CANDIDATURA

| Opção | Cands. % | Cols. % |
|--------------|----------|----------|
| 1ª | 1 3 | 0 0 |
| 2ª | 2 6 | 0 0 |
| 4ª | 1 3 | 0 0 |
| 5ª | 1 3 | 0 0 |
| Total | 5 | 0 |

ETAPA COLOCAÇÃO (contingente)

| Etapa Colocação | Cands. % | Cols. % | Nota |
|-----------------|----------|----------|------|
| 17 Geral | 5 15 | 0 0 | |
| Total | 5 | 0 | |

DISTRITO/GAES DE CANDIDATURA

| Distrito Origem | Cands. % | Cols. % |
|-----------------|----------|----------|
| R. A. Madeira | 4 12 | 0 0 |
| Braga | 1 3 | 0 0 |
| Total | 5 | 0 |

SEXO DOS CANDIDATOS

| Sexo | Cands. % | Cols. % |
|--------------|----------|----------|
| Masc. | 2 6 | 0 0 |
| Femin. | 3 9 | 0 0 |
| Total | 5 | 0 |

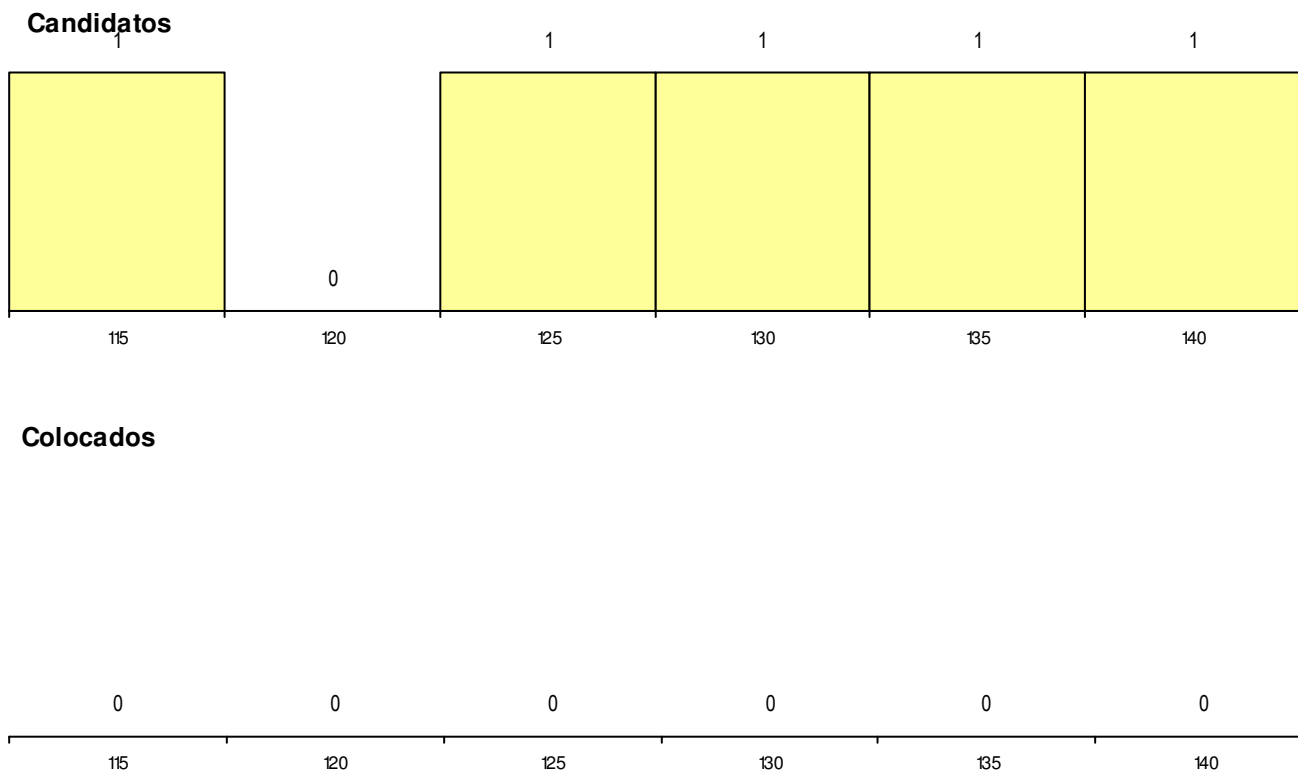
CURSO DO 12º ANO (15 mais frequentes)

| Curso 12º ano | Cands. % | Cols. % |
|--|----------|---------|
| 610 Cursos de Educação e Formação (| 1 3 | 0 0 |
| R05 Técnico de Apoio à Gestão Desporti | 1 3 | 0 0 |
| F64 Artes Visuais | 1 3 | 0 0 |
| F62 Línguas e Humanidades | 1 3 | 0 0 |
| C62 Línguas e Humanidades | 1 3 | 0 0 |

MÉDIAS dos Colocados

Nota de candidatura
 Prova de ingresso
 Média do 12º ano
 Média do 10º/11º ano

DISTRIBUIÇÕES DE NOTAS DE CANDIDATURA



Estabelecimento: 1308 Universidade da Madeira - Faculdade de Ciências Sociais
Curso Superior: 9081 Economia
Licenciatura

OPÇÃO CANDIDATURA

| Opção | Cands. % | Cols. % |
|--------------|----------|----------|
| 2ª | 1 5 | 1 10 |
| 4ª | 1 5 | 0 0 |
| Total | 2 | 1 |

ETAPA COLOCAÇÃO (contingente)

| Etapa Colocação | Cands. % | Cols. % | Nota |
|-----------------|----------|----------|-------|
| 17 Geral | 2 11 | 1 10 | 138.9 |
| Total | 2 | 1 | |

DISTRITO/GAES DE CANDIDATURA

| Distrito Origem | Cands. % | Cols. % |
|-----------------|----------|----------|
| R. A. Madeira | 2 11 | 1 10 |
| Total | 2 | 1 |

SEXO DOS CANDIDATOS

| Sexo | Cands. % | Cols. % |
|--------------|----------|----------|
| Masc. | 1 5 | 1 10 |
| Femin. | 1 5 | 0 0 |
| Total | 2 | 1 |

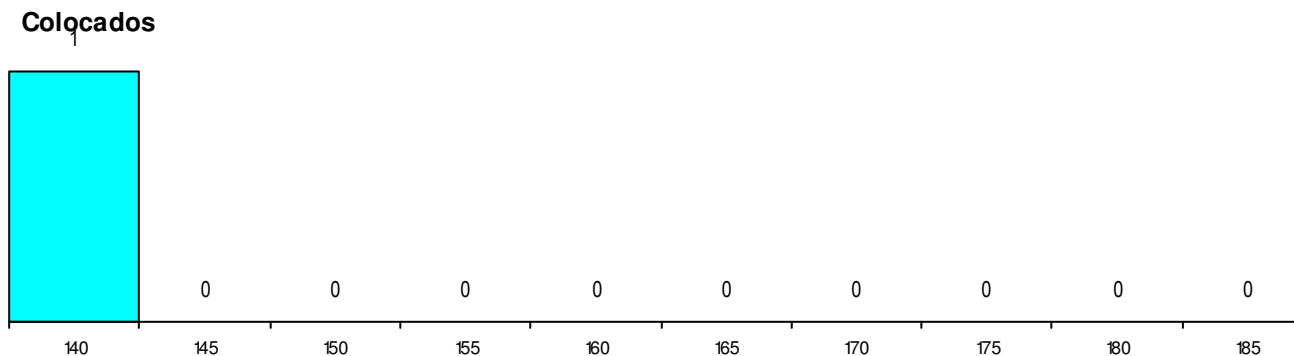
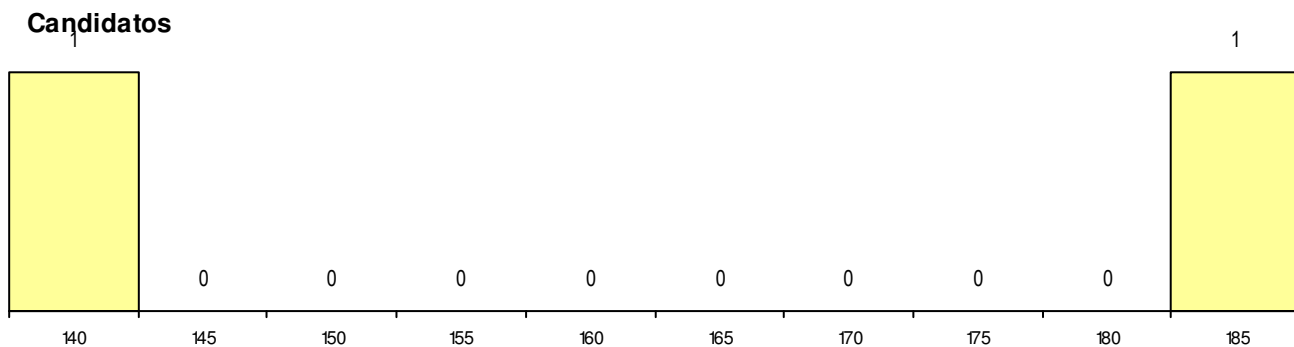
CURSO DO 12º ANO (15 mais frequentes)

| Curso 12º ano | Cands. % | Cols. % |
|-------------------------------------|----------|---------|
| 610 Cursos de Educação e Formação (| 1 5 | 1 10 |
| C60 Ciências e Tecnologias | 1 5 | 0 0 |

MÉDIAS dos Colocados

| | |
|----------------------|-------|
| Nota de candidatura | 138.9 |
| Prova de ingresso | 118.0 |
| Média do 12º ano | 156.0 |
| Média do 10º/11º ano | 156.0 |

DISTRIBUIÇÕES DE NOTAS DE CANDIDATURA



Estabelecimento: 1308 Universidade da Madeira - Faculdade de Ciências Sociais
Curso Superior: 9147 Gestão
Licenciatura

OPÇÃO CANDIDATURA

| Opção | Cands. % | Cols. % |
|--------------|-----------|----------|
| 1ª | 8 18 | 0 0 |
| 2ª | 1 2 | 1 13 |
| 5ª | 2 4 | 0 0 |
| Total | 11 | 1 |

ETAPA COLOCAÇÃO (contingente)

| Etapa Colocação | Cands. % | Cols. % | Nota |
|-----------------|-----------|----------|-------|
| 17 Geral | 11 24 | 1 13 | 184.0 |
| Total | 11 | 1 | |

DISTRITO/GAES DE CANDIDATURA

| Distrito Origem | Cands. % | Cols. % |
|-----------------|-----------|----------|
| R. A. Madeira | 9 20 | 1 13 |
| Setúbal | 1 2 | 0 0 |
| Leiria | 1 2 | 0 0 |
| Total | 11 | 1 |

SEXO DOS CANDIDATOS

| Sexo | Cands. % | Cols. % |
|--------------|-----------|----------|
| Masc. | 8 18 | 0 0 |
| Femin. | 3 7 | 1 13 |
| Total | 11 | 1 |

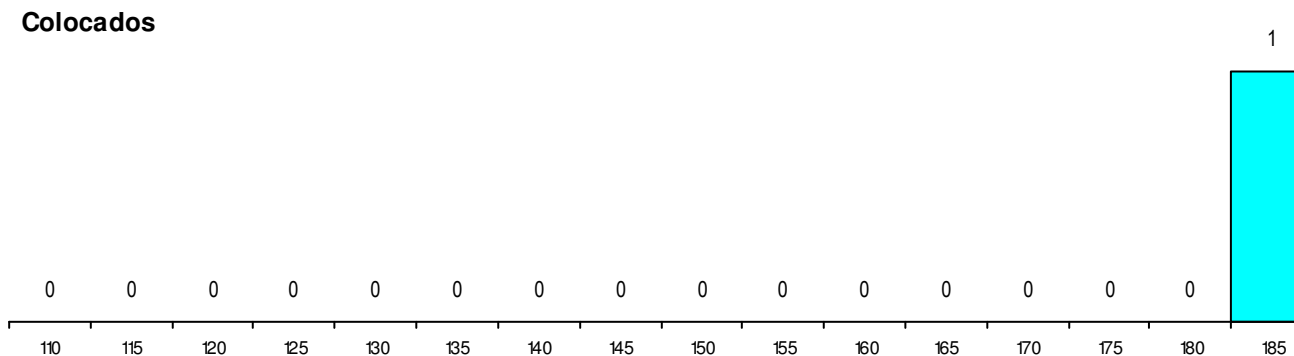
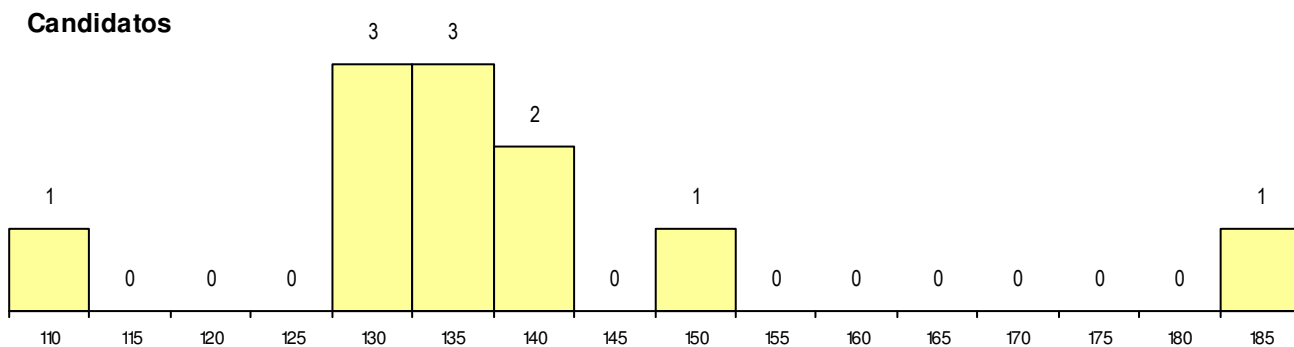
CURSO DO 12º ANO (15 mais frequentes)

| Curso 12º ano | Cands. % | Cols. % |
|-------------------------------------|----------|---------|
| F61 Ciências Socioeconómicas | 4 9 | 0 0 |
| F60 Ciências e Tecnologias | 2 4 | 0 0 |
| C60 Ciências e Tecnologias | 1 2 | 1 13 |
| 810 Agrupamento 1 / geral | 1 2 | 0 0 |
| 966 Cursos EFA, Formações Modulares | 1 2 | 0 0 |
| R15 Técnico de Desporto | 1 2 | 0 0 |
| F62 Línguas e Humanidades | 1 2 | 0 0 |

MÉDIAS dos Colocados

| | |
|----------------------|-------|
| Nota de candidatura | 184.0 |
| Prova de ingresso | 195.0 |
| Média do 12º ano | 175.0 |
| Média do 10º/11º ano | 175.0 |

DISTRIBUIÇÕES DE NOTAS DE CANDIDATURA



Estabelecimento: 1308 Universidade da Madeira - Faculdade de Ciências Sociais
Curso Superior: 9736 Educação Física e Desporto
Licenciatura

OPÇÃO CANDIDATURA

| Opção | Cands. % | Cols. % |
|--------------|-----------|----------|
| 1ª | 9 12 | 0 0 |
| 3ª | 1 1 | 0 0 |
| 5ª | 1 1 | 0 0 |
| 6ª | 1 1 | 0 0 |
| Total | 12 | 0 |

ETAPA COLOCAÇÃO (contingente)

| Etapa Colocação | Cands. % | Cols. % | Nota |
|-----------------|-----------|----------|------|
| 17 Geral | 12 16 | 0 0 | |
| Total | 12 | 0 | |

DISTRITO/GAES DE CANDIDATURA

| Distrito Origem | Cands. % | Cols. % |
|-----------------|-----------|----------|
| R. A. Madeira | 12 16 | 0 0 |
| Total | 12 | 0 |

SEXO DOS CANDIDATOS

| Sexo | Cands. % | Cols. % |
|--------------|-----------|----------|
| Masc. | 10 14 | 0 0 |
| Femin. | 2 3 | 0 0 |
| Total | 12 | 0 |

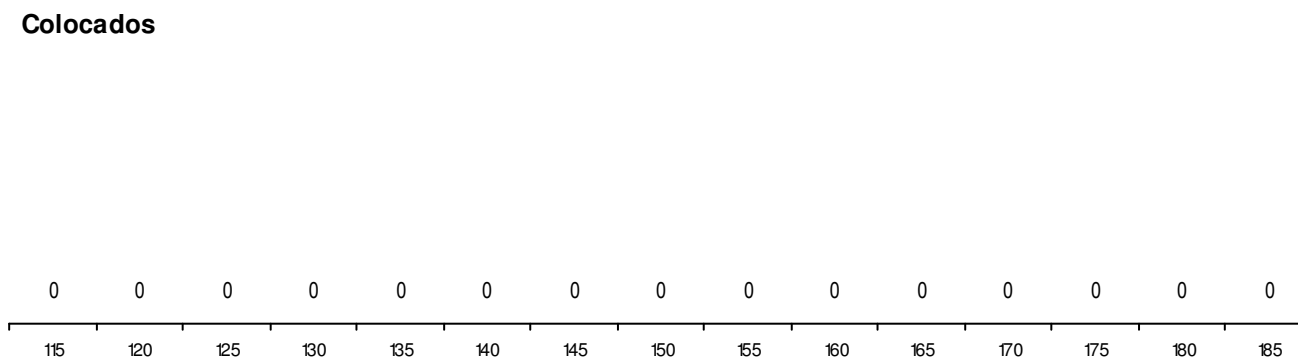
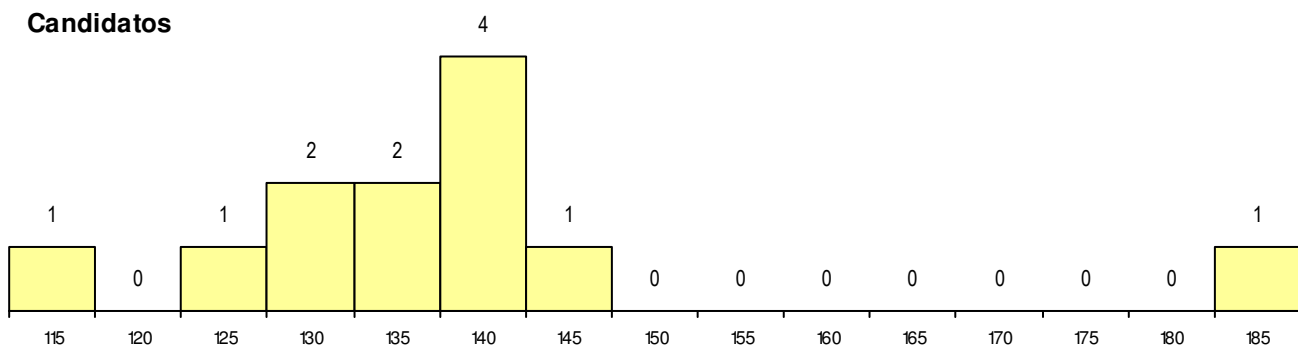
CURSO DO 12º ANO (15 mais frequentes)

| Curso 12º ano | Cands. % | Cols. % |
|--|----------|---------|
| R15 Técnico de Desporto | 5 7 | 0 0 |
| 610 Cursos de Educação e Formação (| 2 3 | 0 0 |
| R05 Técnico de Apoio à Gestão Desporti | 2 3 | 0 0 |
| F60 Ciências e Tecnologias | 1 1 | 0 0 |
| C62 Línguas e Humanidades | 1 1 | 0 0 |
| C60 Ciências e Tecnologias | 1 1 | 0 0 |

MÉDIAS dos Colocados

Nota de candidatura
 Prova de ingresso
 Média do 12º ano
 Média do 10º/11º ano

DISTRIBUIÇÕES DE NOTAS DE CANDIDATURA



Estabelecimento: 1308 Universidade da Madeira - Faculdade de Ciências Sociais
Curso Superior: 9853 Educação Básica
Licenciatura

| OPÇÃO CANDIDATURA | | | | ETAPA COLOCAÇÃO (contingente) | | | | DISTRITO/GAES DE CANDIDATURA | | | |
|-------------------|----------|----------|-----|-------------------------------|----------|----------|------|------------------------------|----------|----------|-----|
| Opção | Cands. % | Cols. % | | Etapa Colocação | Cands. % | Cols. % | Nota | Distrito Origem | Cands. % | Cols. % | |
| 1ª | 1 | 11 | 0 0 | 17 Geral | 1 | 11 | 0 0 | Porto | 1 | 11 | 0 0 |
| Total | 1 | 0 | | Total | 1 | 0 | | Total | 1 | 0 | |

| SEXO DOS CANDIDATOS | | | | CURSO DO 12º ANO (15 mais frequentes) | | | |
|---------------------|----------|----------|-----|---------------------------------------|----------|---------|-----|
| Sexo | Cands. % | Cols. % | | Curso 12º ano | Cands. % | Cols. % | |
| Femin. | 1 | 11 | 0 0 | F62 Línguas e Humanidades | 1 | 11 | 0 0 |
| Total | 1 | 0 | | | | | |


MÉDIAS dos Colocados

Nota de candidatura
 Prova de ingresso
 Média do 12º ano
 Média do 10º/11º ano

DISTRIBUIÇÕES DE NOTAS DE CANDIDATURA

Candidatos

1



165

Colocados

0

165

Estabelecimento: 1309 Universidade da Madeira - Faculdade de Ciências da Vida
Curso Superior: 8083 Ciclo Básico de Medicina
Prep. Mestrado Integrado

OPÇÃO CANDIDATURA

| Opção | Cands. % | Cols. % |
|--------------|----------|---------|
| 1ª | 19 8 | 0 0 |
| 2ª | 10 4 | 0 0 |
| 3ª | 25 10 | 0 0 |
| 4ª | 28 12 | 0 0 |
| 5ª | 15 6 | 0 0 |
| Total | 97 | 0 |

ETAPA COLOCAÇÃO (contingente)

| Etapa Colocação | Cands. % | Cols. % | Nota |
|-----------------|----------|---------|------|
| 17 Geral | 97 40 | 0 0 | |
| Total | 97 | 0 | |

DISTRITO/GAES DE CANDIDATURA

| Distrito Origem | Cands. % | Cols. % |
|------------------|----------|---------|
| Lisboa | 26 11 | 0 0 |
| Porto | 20 8 | 0 0 |
| Setúbal | 10 4 | 0 0 |
| Braga | 9 4 | 0 0 |
| R. A. Madeira | 8 3 | 0 0 |
| Santarém | 6 3 | 0 0 |
| Coimbra | 4 2 | 0 0 |
| Aveiro | 3 1 | 0 0 |
| Viseu | 2 1 | 0 0 |
| Castelo Branco | 2 1 | 0 0 |
| Évora | 2 1 | 0 0 |
| Bragança | 1 0 | 0 0 |
| Leiria | 1 0 | 0 0 |
| Viana do Castelo | 1 0 | 0 0 |
| Vila Real | 1 0 | 0 0 |
| Guarda | 1 0 | 0 0 |
| Total | 97 | 0 |

SEXO DOS CANDIDATOS

| Sexo | Cands. % | Cols. % |
|--------------|----------|---------|
| Masc. | 19 8 | 0 0 |
| Femin. | 78 33 | 0 0 |
| Total | 97 | 0 |

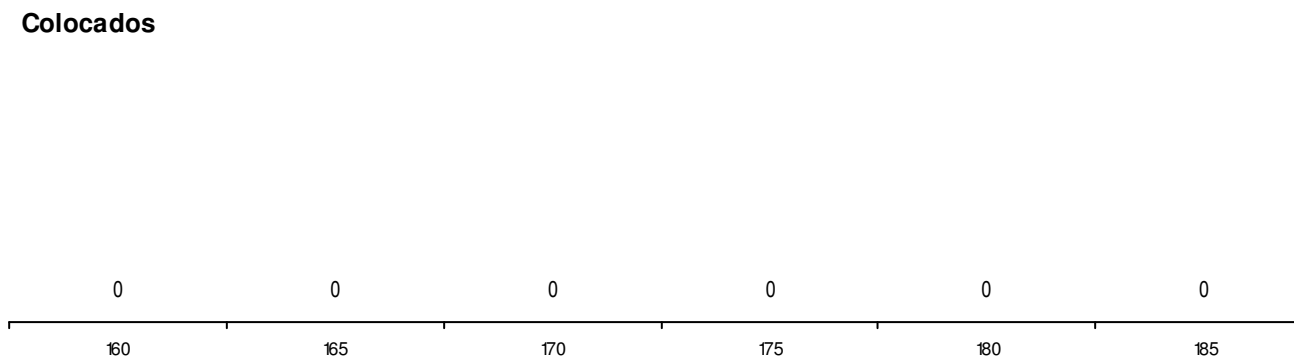
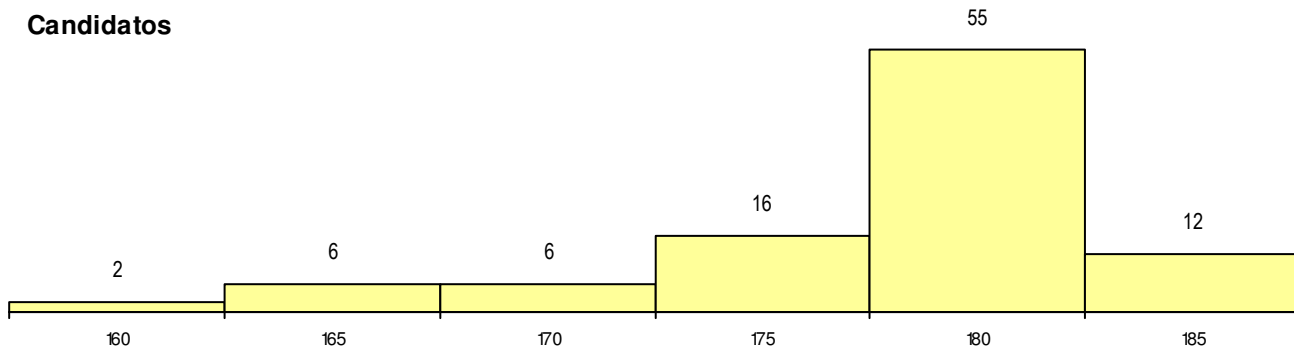
CURSO DO 12º ANO (15 mais frequentes)

| Curso 12º ano | Cands. % | Cols. % |
|--|----------|---------|
| F60 Ciências e Tecnologias | 69 29 | 0 0 |
| C60 Ciências e Tecnologias | 23 10 | 0 0 |
| C81 Recorrente - Ciências Socioeconóm | 3 1 | 0 0 |
| 950 Equivalências Estrangeiras (Decret | 1 0 | 0 0 |
| G13 Química, Ambiente e Qualidade (V | 1 0 | 0 0 |

MÉDIAS dos Colocados

Nota de candidatura
 Prova de ingresso
 Média do 12º ano
 Média do 10º/11º ano

DISTRIBUIÇÕES DE NOTAS DE CANDIDATURA



Estabelecimento: 1309 Universidade da Madeira - Faculdade de Ciências da Vida
Curso Superior: 9011 Biologia
Licenciatura

OPÇÃO CANDIDATURA

| Opção | Cands. % | Cols. % |
|--------------|----------|----------|
| 1ª | 2 9 | 1 33 |
| 4ª | 1 5 | 0 0 |
| 6ª | 1 5 | 0 0 |
| Total | 4 | 1 |

ETAPA COLOCAÇÃO (contingente)

| Etapa Colocação | Cands. % | Cols. % | Nota |
|-----------------|----------|----------|-------|
| 17 Geral | 4 18 | 1 33 | 145.1 |
| Total | 4 | 1 | |

DISTRITO/GAES DE CANDIDATURA

| Distrito Origem | Cands. % | Cols. % |
|-----------------|----------|----------|
| R. A. Madeira | 3 14 | 1 33 |
| Setúbal | 1 5 | 0 0 |
| Total | 4 | 1 |

SEXO DOS CANDIDATOS

| Sexo | Cands. % | Cols. % |
|--------------|----------|----------|
| Masc. | 2 9 | 0 0 |
| Femin. | 2 9 | 1 33 |
| Total | 4 | 1 |

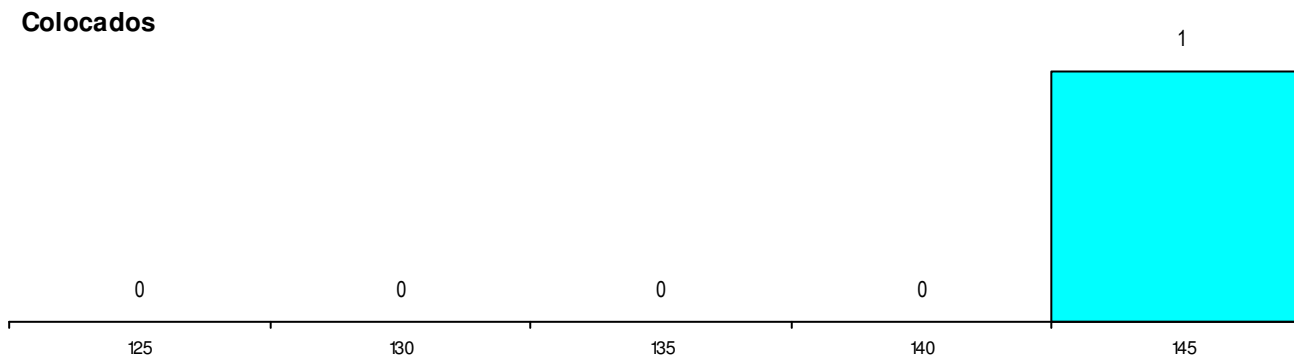
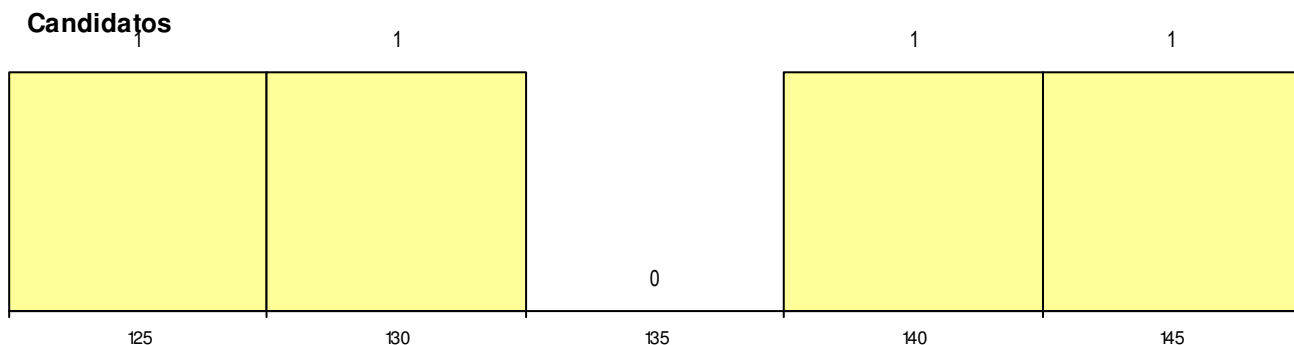
CURSO DO 12º ANO (15 mais frequentes)

| Curso 12º ano | Cands. % | Cols. % |
|-------------------------------------|----------|---------|
| F60 Ciências e Tecnologias | 3 14 | 1 33 |
| 610 Cursos de Educação e Formação (| 1 5 | 0 0 |

MÉDIAS dos Colocados

| | |
|----------------------|-------|
| Nota de candidatura | 145.1 |
| Prova de ingresso | 150.0 |
| Média do 12º ano | 141.0 |
| Média do 10º/11º ano | 141.0 |

DISTRIBUIÇÕES DE NOTAS DE CANDIDATURA



Estabelecimento: 1320 Universidade da Madeira - Escola Superior de Saúde
Curso Superior: 9500 Enfermagem
 Licenciatura

OPÇÃO CANDIDATURA

| Opção | Cands. % | Cols. % |
|--------------|----------|---------|
| 1ª | 7 16 | 0 0 |
| 2ª | 2 4 | 0 0 |
| 3ª | 1 2 | 0 0 |
| Total | 10 | 0 |

ETAPA COLOCAÇÃO (contingente)

| Etapa Colocação | Cands. % | Cols. % | Nota |
|-----------------|----------|---------|------|
| 17 Geral | 10 22 | 0 0 | |
| Total | 10 | 0 | |

DISTRITO/GAES DE CANDIDATURA

| Distrito Origem | Cands. % | Cols. % |
|-----------------|----------|---------|
| R. A. Madeira | 9 20 | 0 0 |
| Leiria | 1 2 | 0 0 |
| Total | 10 | 0 |

SEXO DOS CANDIDATOS

| Sexo | Cands. % | Cols. % |
|--------------|----------|---------|
| Masc. | 3 7 | 0 0 |
| Femin. | 7 16 | 0 0 |
| Total | 10 | 0 |

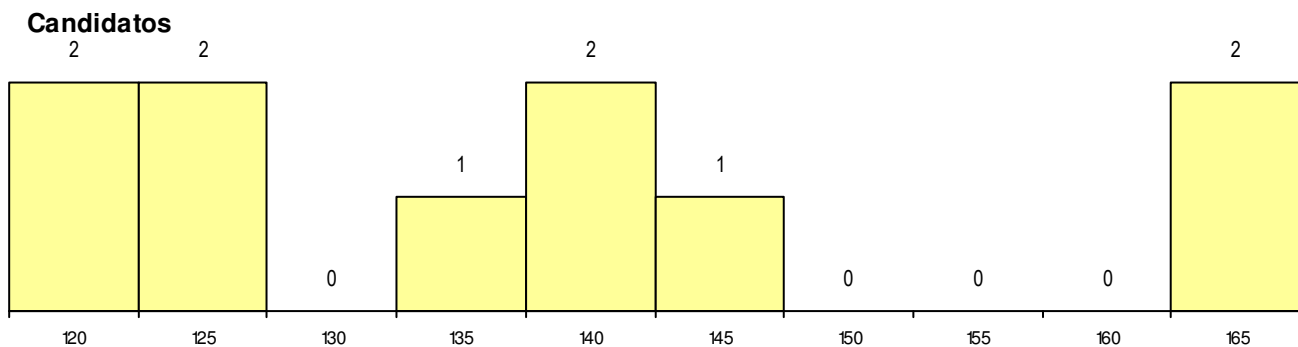
CURSO DO 12º ANO (15 mais frequentes)

| Curso 12º ano | Cands. % | Cols. % |
|--|----------|---------|
| F60 Ciências e Tecnologias | 7 16 | 0 0 |
| 950 Equivalências Estrangeiras (Decret | 1 2 | 0 0 |
| 610 Cursos de Educação e Formação (| 1 2 | 0 0 |
| C62 Línguas e Humanidades | 1 2 | 0 0 |

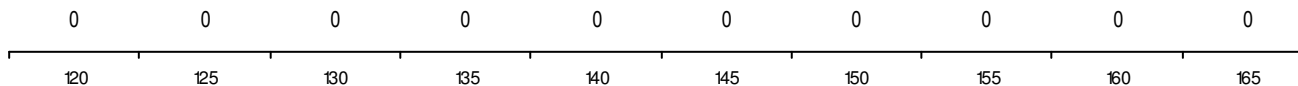
MÉDIAS dos Colocados

Nota de candidatura
 Prova de ingresso
 Média do 12º ano
 Média do 10º/11º ano

DISTRIBUIÇÕES DE NOTAS DE CANDIDATURA



Colocados



Estabelecimento: 1321 Universidade da Madeira - Escola Superior de Tecnologias e Gestão
Curso Superior: 9076 Direção e Gestão Hoteleira
 Licenciatura

OPÇÃO CANDIDATURA

| Opção | Cands. % | Cols. % |
|--------------|----------|----------|
| 1ª | 3 18 | 1 14 |
| 2ª | 2 12 | 0 0 |
| 5ª | 1 6 | 0 0 |
| Total | 6 | 1 |

ETAPA COLOCAÇÃO (contingente)

| Etapa Colocação | Cands. % | Cols. % | Nota |
|-----------------|----------|----------|-------|
| 17 Geral | 6 35 | 1 14 | 159.4 |
| Total | 6 | 1 | |

DISTRITO/GAES DE CANDIDATURA

| Distrito Origem | Cands. % | Cols. % |
|-----------------|----------|----------|
| R. A. Madeira | 6 35 | 1 14 |
| Total | 6 | 1 |

SEXO DOS CANDIDATOS

| Sexo | Cands. % | Cols. % |
|--------------|----------|----------|
| Masc. | 5 29 | 1 14 |
| Femin. | 1 6 | 0 0 |
| Total | 6 | 1 |

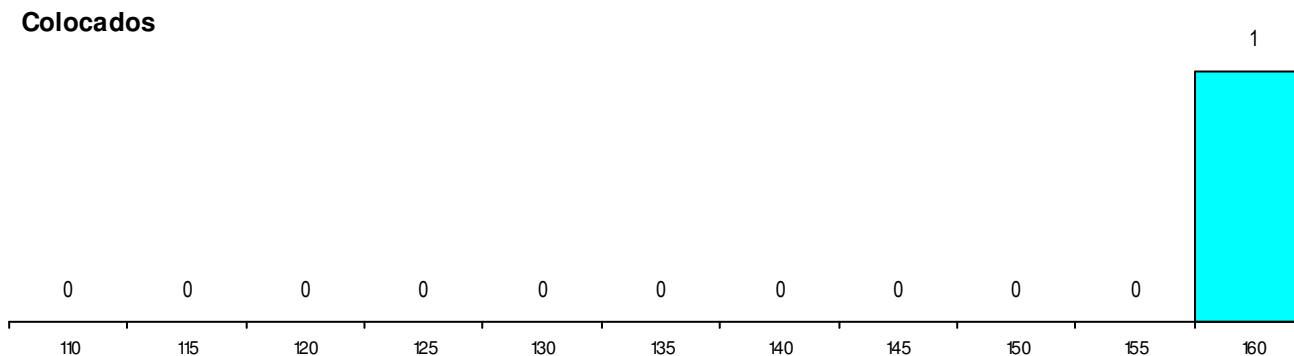
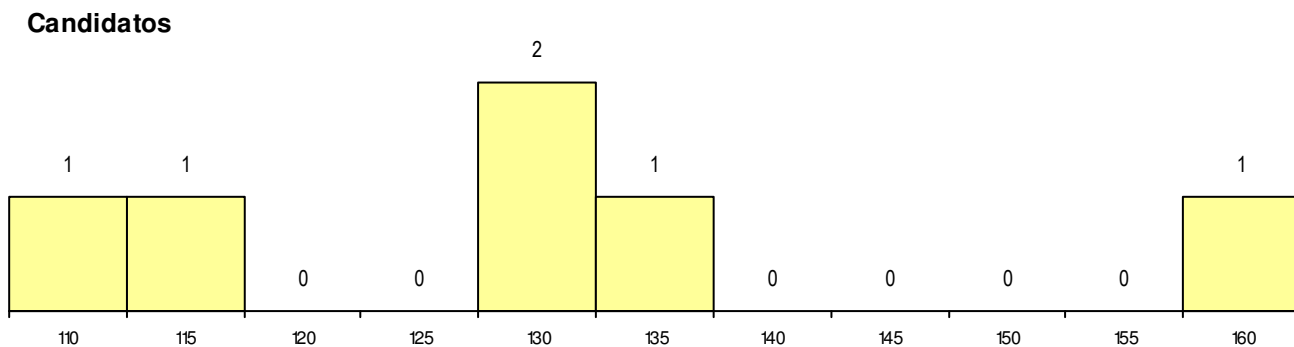
CURSO DO 12º ANO (15 mais frequentes)

| Curso 12º ano | Cands. % | Cols. % |
|-------------------------------------|----------|---------|
| F62 Línguas e Humanidades | 3 18 | 0 0 |
| 610 Cursos de Educação e Formação (| 2 12 | 1 14 |
| F61 Ciências Socioeconómicas | 1 6 | 0 0 |

MÉDIAS dos Colocados

Nota de candidatura 159.4
 Prova de ingresso 136.0
 Média do 12º ano 172.0
 Média do 10º/11º ano 172.0

DISTRIBUIÇÕES DE NOTAS DE CANDIDATURA



Estabelecimento: 1502 Universidade de Lisboa - Faculdade de Belas-Artes
Curso Superior: 9072 Design de Equipamento
Licenciatura

OPÇÃO CANDIDATURA

| Opção | Cands. % | Cols. % |
|--------------|-----------|----------|
| 1ª | 30 24 | 1 11 |
| 2ª | 6 5 | 0 0 |
| 3ª | 2 2 | 0 0 |
| 4ª | 4 3 | 0 0 |
| 6ª | 1 1 | 0 0 |
| Total | 43 | 1 |

ETAPA COLOCAÇÃO (contingente)

| Etapa Colocação | Cands. % | Cols. % | Nota |
|-----------------|-----------|----------|-------|
| 17 Geral | 43 34 | 1 11 | 172.5 |
| Total | 43 | 1 | |

DISTRITO/GAES DE CANDIDATURA

| Distrito Origem | Cands. % | Cols. % |
|-----------------|-----------|----------|
| Lisboa | 30 24 | 1 11 |
| Setúbal | 6 5 | 0 0 |
| Leiria | 2 2 | 0 0 |
| R. A. Madeira | 1 1 | 0 0 |
| Santarém | 1 1 | 0 0 |
| Porto | 1 1 | 0 0 |
| Faro | 1 1 | 0 0 |
| Castelo Branco | 1 1 | 0 0 |
| Total | 43 | 1 |

SEXO DOS CANDIDATOS

| Sexo | Cands. % | Cols. % |
|--------------|-----------|----------|
| Masc. | 14 11 | 1 11 |
| Femin. | 29 23 | 0 0 |
| Total | 43 | 1 |

CURSO DO 12º ANO

(15 mais frequentes)

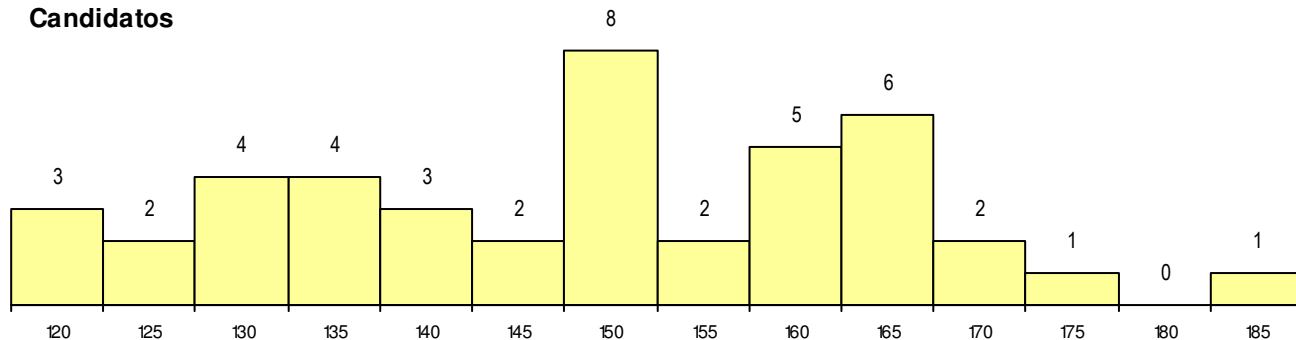
| Curso 12º ano | Cands. % | Cols. % |
|-------------------------------------|----------|---------|
| F64 Artes Visuais | 24 19 | 1 11 |
| F60 Ciências e Tecnologias | 4 3 | 0 0 |
| C64 Artes Visuais | 4 3 | 0 0 |
| F72 Design de Produto | 3 2 | 0 0 |
| F62 Línguas e Humanidades | 2 2 | 0 0 |
| 610 Cursos de Educação e Formação (| 1 1 | 0 0 |
| P39 Técnico de Design Gráfico | 1 1 | 0 0 |
| P14 Técnico de Multimédia | 1 1 | 0 0 |
| F73 Produção Artística | 1 1 | 0 0 |
| F71 Design de Comunicação | 1 1 | 0 0 |
| C70 Comunicação Audiovisual | 1 1 | 0 0 |

MÉDIAS dos Colocados

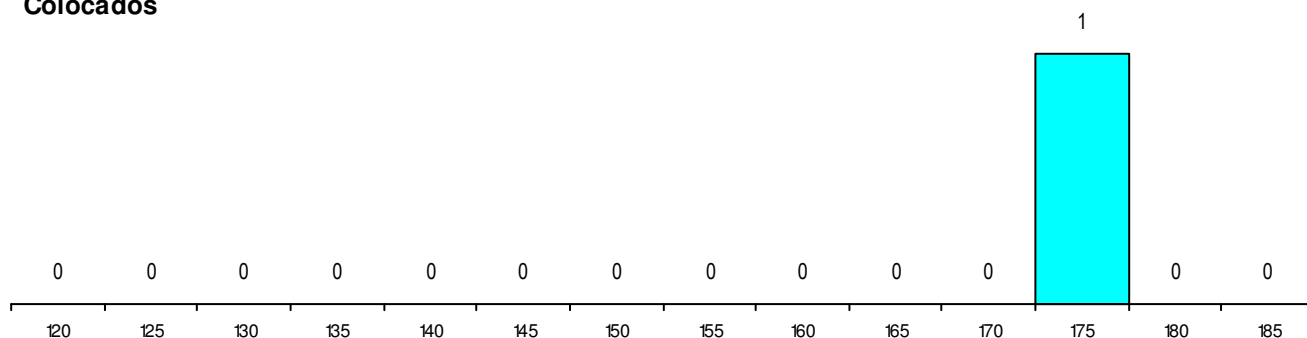
| | |
|----------------------|-------|
| Nota de candidatura | 172.5 |
| Prova de ingresso | 183.0 |
| Média do 12º ano | 162.0 |
| Média do 10º/11º ano | 162.0 |

DISTRIBUIÇÕES DE NOTAS DE CANDIDATURA

Candidatos



Colocados



Estabelecimento: 1502 Universidade de Lisboa - Faculdade de Belas-Artes
Curso Superior: 9754 Escultura
 Licenciatura

OPÇÃO CANDIDATURA

| Opção | Cands. % | Cols. % |
|--------------|-----------|----------|
| 1ª | 12 15 | 0 0 |
| 2ª | 13 17 | 1 13 |
| 3ª | 3 4 | 0 0 |
| 4ª | 2 3 | 0 0 |
| 5ª | 1 1 | 0 0 |
| Total | 31 | 1 |

ETAPA COLOCAÇÃO (contingente)

| Etapa Colocação | Cands. % | Cols. % | Nota |
|-----------------|-----------|----------|-------|
| 17 Geral | 31 40 | 1 13 | 167.5 |
| Total | 31 | 1 | |

DISTRITO/GAES DE CANDIDATURA

| Distrito Origem | Cands. % | Cols. % |
|-----------------|-----------|----------|
| Lisboa | 21 27 | 1 13 |
| Setúbal | 6 8 | 0 0 |
| Porto | 2 3 | 0 0 |
| Portalegre | 1 1 | 0 0 |
| Leiria | 1 1 | 0 0 |
| Total | 31 | 1 |

SEXO DOS CANDIDATOS

| Sexo | Cands. % | Cols. % |
|--------------|-----------|----------|
| Masc. | 4 5 | 0 0 |
| Femin. | 27 35 | 1 13 |
| Total | 31 | 1 |

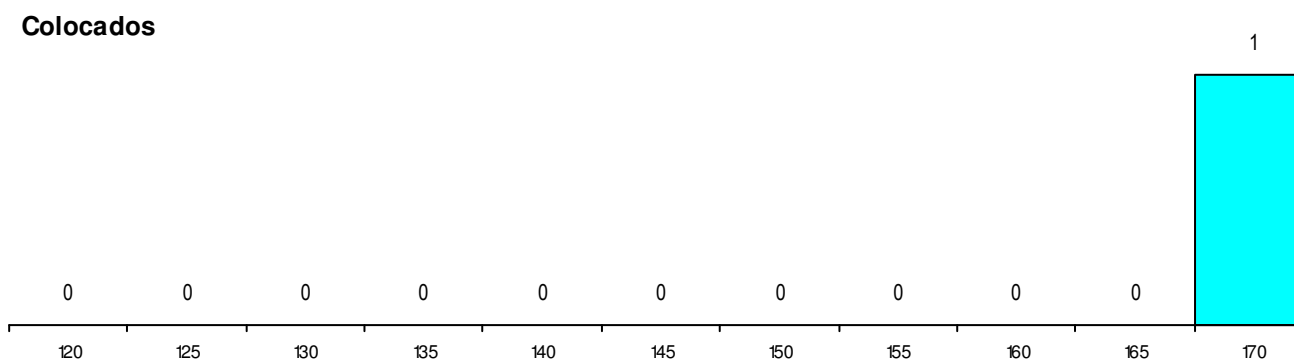
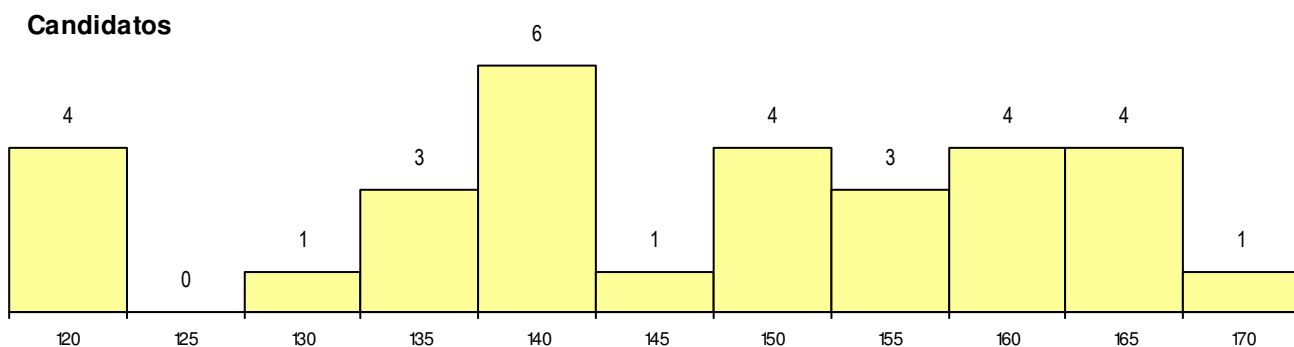
CURSO DO 12º ANO (15 mais frequentes)

| Curso 12º ano | Cands. % | Cols. % |
|--------------------------------------|----------|---------|
| F64 Artes Visuais | 20 26 | 0 0 |
| C64 Artes Visuais | 2 3 | 0 0 |
| P39 Técnico de Design Gráfico | 1 1 | 1 13 |
| T40 Técnico de Organização de Evento | 1 1 | 0 0 |
| P18 Técnico de Apoio à Infância | 1 1 | 0 0 |
| P17 Técnico de Animação 2D e 3D | 1 1 | 0 0 |
| F73 Produção Artística | 1 1 | 0 0 |
| F72 Design de Produto | 1 1 | 0 0 |
| F71 Design de Comunicação | 1 1 | 0 0 |
| F62 Línguas e Humanidades | 1 1 | 0 0 |
| F60 Ciências e Tecnologias | 1 1 | 0 0 |

MÉDIAS dos Colocados

| | |
|----------------------|-------|
| Nota de candidatura | 167.5 |
| Prova de ingresso | 167.0 |
| Média do 12º ano | 168.0 |
| Média do 10º/11º ano | 168.0 |

DISTRIBUIÇÕES DE NOTAS DE CANDIDATURA



Estabelecimento: 1504 Universidade de Lisboa - Faculdade de Direito
Curso Superior: 8358 Direito (regime pós-laboral)
Licenciatura

OPÇÃO CANDIDATURA

| Opção | Cands. % | Cols. % |
|--------------|-----------|-----------|
| 1ª | 16 7 | 1 3 |
| 2ª | 23 10 | 5 16 |
| 3ª | 16 7 | 2 6 |
| 4ª | 2 1 | 0 0 |
| 5ª | 6 3 | 2 6 |
| 6ª | 4 2 | 0 0 |
| Total | 67 | 10 |

ETAPA COLOCAÇÃO (contingente)

| Etapa Colocação | Cands. % | Cols. % | Nota |
|-----------------|-----------|-----------|-------|
| 17 Geral | 67 29 | 10 31 | 153.5 |
| Total | 67 | 10 | |

DISTRITO/GAES DE CANDIDATURA

| Distrito Origem | Cands. % | Cols. % |
|------------------|-----------|-----------|
| Lisboa | 44 19 | 5 16 |
| Setúbal | 5 2 | 0 0 |
| Santarém | 4 2 | 1 3 |
| Faro | 3 1 | 0 0 |
| Beja | 3 1 | 1 3 |
| Braga | 2 1 | 1 3 |
| R. A. Madeira | 1 0 | 0 0 |
| R. A. Açores | 1 0 | 0 0 |
| Viseu | 1 0 | 1 3 |
| Viana do Castelo | 1 0 | 0 0 |
| Leiria | 1 0 | 0 0 |
| Castelo Branco | 1 0 | 1 3 |
| Total | 67 | 10 |

SEXO DOS CANDIDATOS

| Sexo | Cands. % | Cols. % |
|--------------|-----------|-----------|
| Masc. | 22 9 | 2 6 |
| Femin. | 45 19 | 8 25 |
| Total | 67 | 10 |

CURSO DO 12º ANO

(15 mais frequentes)

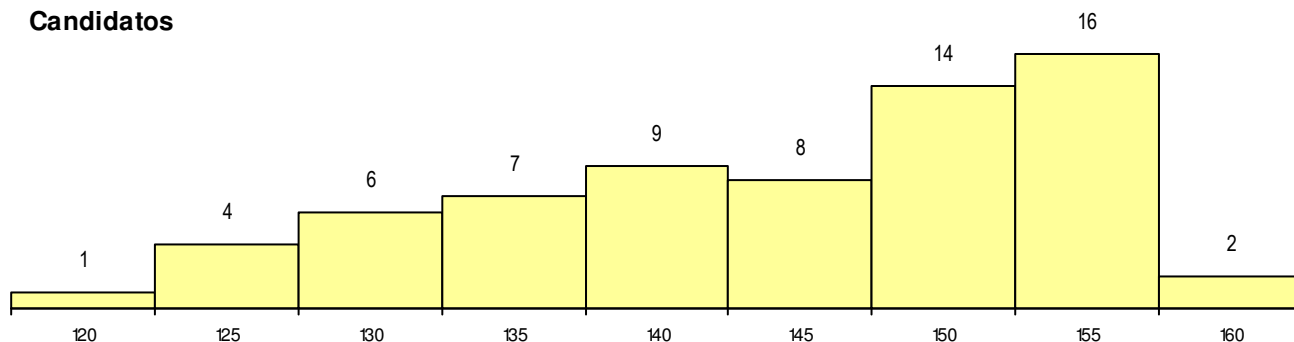
| Curso 12º ano | Cands. % | Cols. % |
|--|----------|---------|
| F62 Línguas e Humanidades | 39 17 | 6 19 |
| F60 Ciências e Tecnologias | 7 3 | 3 9 |
| F61 Ciências Socioeconómicas | 6 3 | 1 3 |
| C81 Recorrente - Ciências Socioeconóm | 2 1 | 0 0 |
| C62 Línguas e Humanidades | 2 1 | 0 0 |
| 900 Emigrantes | 1 0 | 0 0 |
| P91 Técnico de Turismo | 1 0 | 0 0 |
| F64 Artes Visuais | 1 0 | 0 0 |
| 940 Escolas estrangeiras em Portugal | 1 0 | 0 0 |
| 966 Cursos EFA, Formações Modulares | 1 0 | 0 0 |
| 950 Equivalências Estrangeiras (Decret | 1 0 | 0 0 |
| 002 2.º curso | 1 0 | 0 0 |
| C70 Comunicação Audiovisual | 1 0 | 0 0 |
| C60 Ciências e Tecnologias | 1 0 | 0 0 |
| 972 Recorrente - Ciências Sociais e Hu | 1 0 | 0 0 |

MÉDIAS dos Colocados

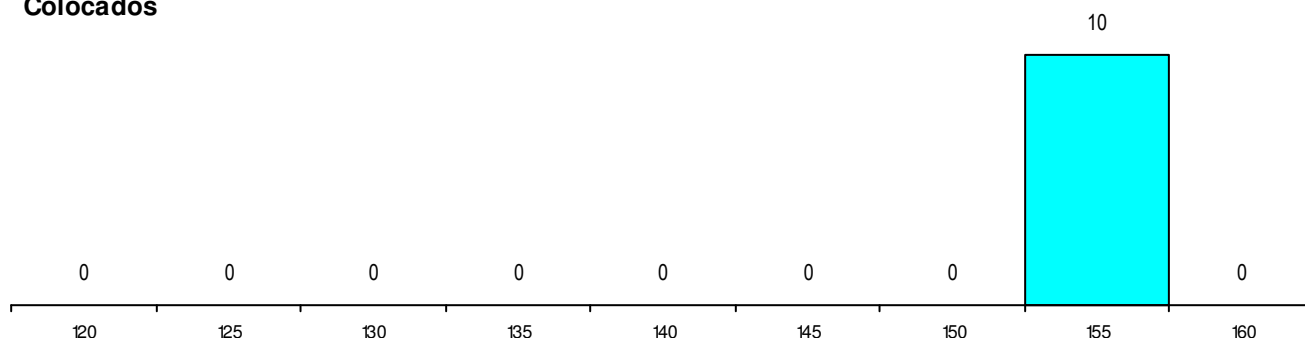
| | |
|----------------------|-------|
| Nota de candidatura | 154.8 |
| Prova de ingresso | 152.6 |
| Média do 12º ano | 157.0 |
| Média do 10º/11º ano | 157.0 |

DISTRIBUIÇÕES DE NOTAS DE CANDIDATURA

Candidatos



Colocados



Estabelecimento: 1504 Universidade de Lisboa - Faculdade de Direito
Curso Superior: 9078 Direito
Licenciatura

OPÇÃO CANDIDATURA

| Opção | Cands. % | Cols. % |
|--------------|------------|-----------|
| 1ª | 60 12 | 10 14 |
| 2ª | 30 6 | 2 3 |
| 3ª | 8 2 | 0 0 |
| 4ª | 6 1 | 0 0 |
| 5ª | 5 1 | 2 3 |
| 6ª | 4 1 | 1 1 |
| Total | 113 | 15 |

ETAPA COLOCAÇÃO (contingente)

| Etapa Colocação | Cands. % | Cols. % | Nota |
|-----------------|------------|-----------|-------|
| 17 Geral | 113 22 | 15 21 | 159.0 |
| Total | 113 | 15 | |

DISTRITO/GAES DE CANDIDATURA

| Distrito Origem | Cands. % | Cols. % |
|------------------|------------|-----------|
| Lisboa | 63 12 | 7 10 |
| Setúbal | 10 2 | 1 1 |
| Porto | 8 2 | 2 3 |
| Coimbra | 4 1 | 0 0 |
| Santarém | 4 1 | 0 0 |
| R. A. Madeira | 4 1 | 2 3 |
| Faro | 4 1 | 0 0 |
| Beja | 3 1 | 0 0 |
| Braga | 2 0 | 1 1 |
| Castelo Branco | 2 0 | 0 0 |
| Leiria | 2 0 | 0 0 |
| Viana do Castelo | 2 0 | 1 1 |
| Viseu | 2 0 | 0 0 |
| Évora | 1 0 | 1 1 |
| R. A. Açores | 1 0 | 0 0 |
| Portalegre | 1 0 | 0 0 |
| Total | 113 | 15 |

SEXO DOS CANDIDATOS

| Sexo | Cands. % | Cols. % |
|--------------|------------|-----------|
| Masc. | 36 7 | 7 10 |
| Femin. | 77 15 | 8 11 |
| Total | 113 | 15 |

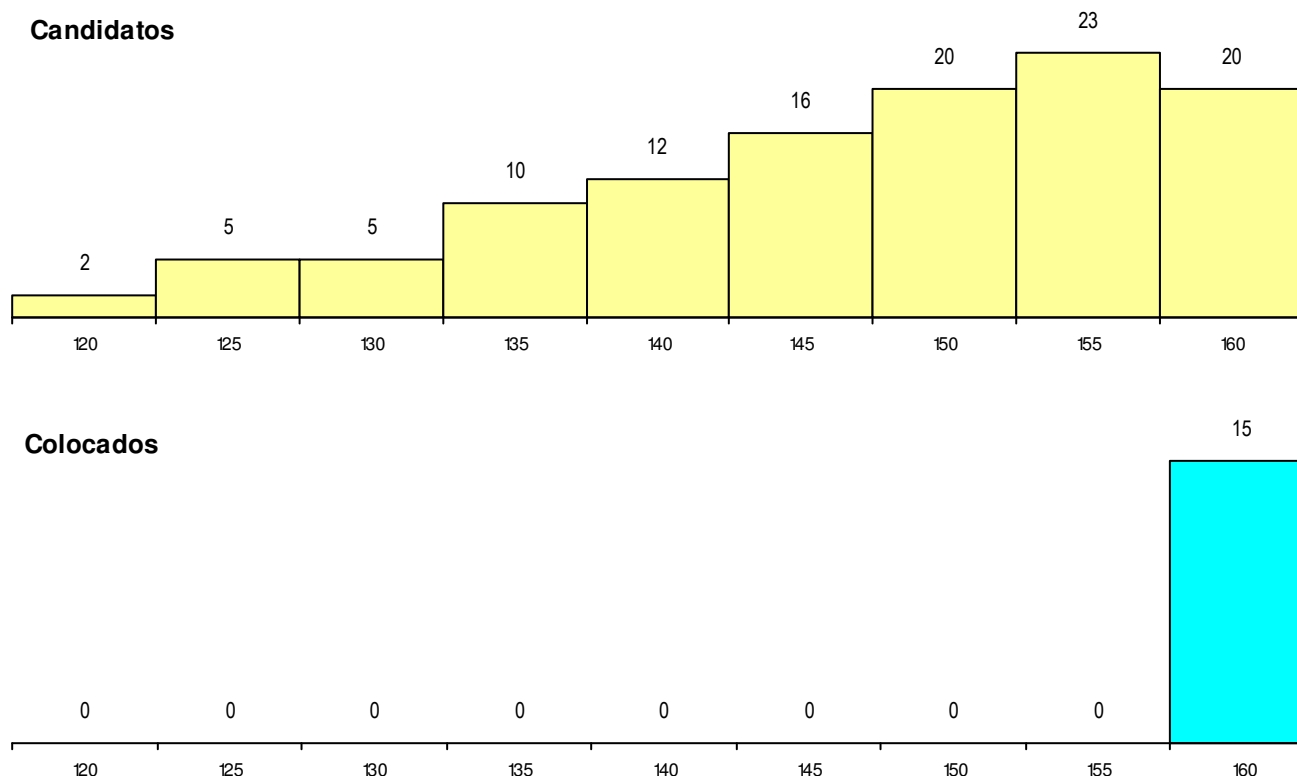
CURSO DO 12º ANO (15 mais frequentes)

| Curso 12º ano | Cands. % | Cols. % |
|--|----------|---------|
| F62 Línguas e Humanidades | 76 15 | 9 12 |
| F61 Ciências Socioeconómicas | 11 2 | 2 3 |
| F60 Ciências e Tecnologias | 11 2 | 2 3 |
| 610 Cursos de Educação e Formação (| 3 1 | 2 3 |
| C81 Recorrente - Ciências Socioeconóm | 2 0 | 0 0 |
| 966 Cursos EFA, Formações Modulares | 1 0 | 0 0 |
| 940 Escolas estrangeiras em Portugal | 1 0 | 0 0 |
| P91 Técnico de Turismo | 1 0 | 0 0 |
| P84 Técnico de Serviços Jurídicos | 1 0 | 0 0 |
| F64 Artes Visuais | 1 0 | 0 0 |
| C82 Recorrente - Línguas e Humanidad | 1 0 | 0 0 |
| C70 Comunicação Audiovisual | 1 0 | 0 0 |
| C62 Línguas e Humanidades | 1 0 | 0 0 |
| C60 Ciências e Tecnologias | 1 0 | 0 0 |
| 972 Recorrente - Ciências Sociais e Hu | 1 0 | 0 0 |

MÉDIAS dos Colocados

| | |
|----------------------|-------|
| Nota de candidatura | 160.5 |
| Prova de ingresso | 151.2 |
| Média do 12º ano | 169.7 |
| Média do 10º/11º ano | 169.7 |

DISTRIBUIÇÕES DE NOTAS DE CANDIDATURA



Estabelecimento: 1505 Universidade de Lisboa - Faculdade de Farmácia
Curso Superior: 9494 Ciências Farmacêuticas
Mestrado Integrado

OPÇÃO CANDIDATURA

| Opção | Cands. % | Cols. % |
|--------------|-----------|----------|
| 1ª | 24 24 | 4 14 |
| 2ª | 1 1 | 0 0 |
| 3ª | 3 3 | 0 0 |
| 5ª | 3 3 | 1 3 |
| Total | 31 | 5 |

ETAPA COLOCAÇÃO (contingente)

| Etapa Colocação | Cands. % | Cols. % | Nota |
|-----------------|-----------|----------|-------|
| 17 Geral | 31 31 | 5 17 | 151.5 |
| Total | 31 | 5 | |

DISTRITO/GAES DE CANDIDATURA

| Distrito Origem | Cands. % | Cols. % |
|-----------------|-----------|----------|
| Lisboa | 16 16 | 2 7 |
| Setúbal | 3 3 | 0 0 |
| Santarém | 3 3 | 0 0 |
| Vila Real | 2 2 | 0 0 |
| Leiria | 2 2 | 0 0 |
| Beja | 2 2 | 2 7 |
| Faro | 1 1 | 0 0 |
| Coimbra | 1 1 | 0 0 |
| Braga | 1 1 | 1 3 |
| Total | 31 | 5 |

SEXO DOS CANDIDATOS

| Sexo | Cands. % | Cols. % |
|--------------|-----------|----------|
| Masc. | 8 8 | 0 0 |
| Femin. | 23 23 | 5 17 |
| Total | 31 | 5 |

CURSO DO 12º ANO

(15 mais frequentes)

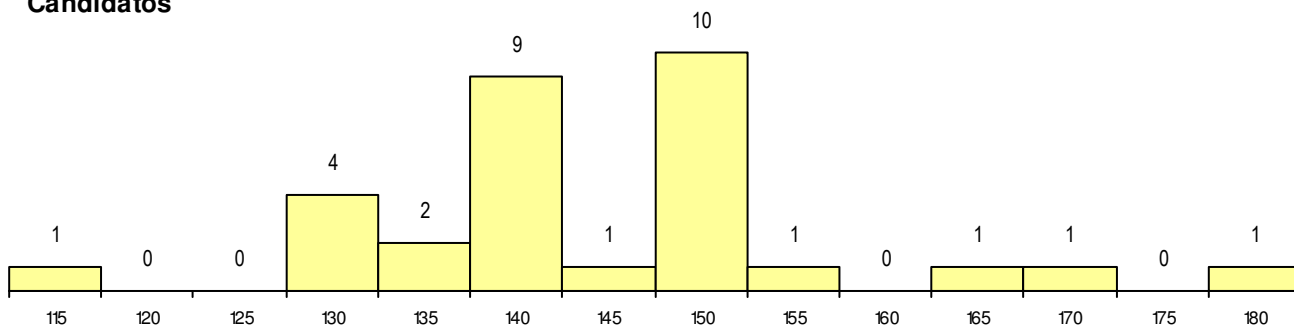
| Curso 12º ano | Cands. % | Cols. % |
|----------------------------|----------|---------|
| F60 Ciências e Tecnologias | 30 30 | 5 17 |
| C60 Ciências e Tecnologias | 1 1 | 0 0 |

MÉDIAS dos Colocados

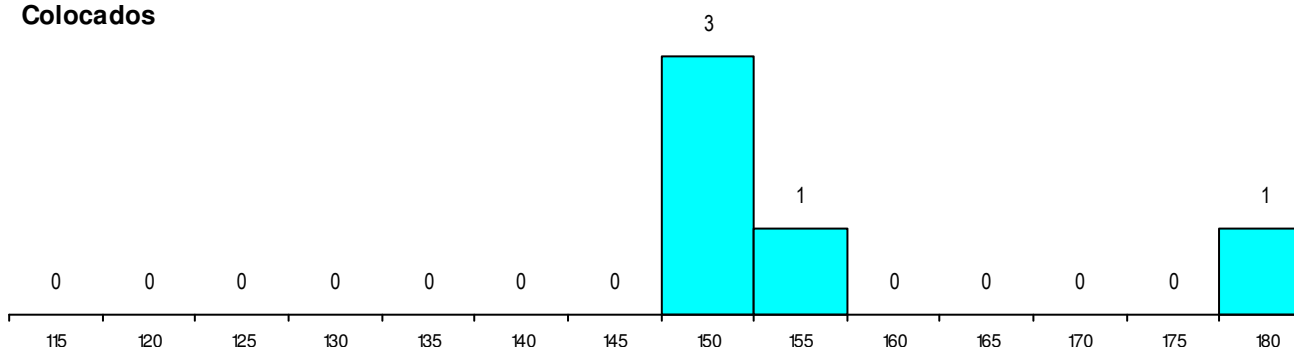
Nota de candidatura 158.6
 Prova de ingresso 147.6
 Média do 12º ano 169.6
 Média do 10º/11º ano 169.6

DISTRIBUIÇÕES DE NOTAS DE CANDIDATURA

Candidatos



Colocados



Estabelecimento: 1506 Universidade de Lisboa - Faculdade de Letras
Curso Superior: 8104 Estudos Artísticos, variante de Artes do Espetáculo
Licenciatura

OPÇÃO CANDIDATURA

| Opção | Cands. % | Cols. % |
|--------------|-----------|----------|
| 1ª | 20 22 | 1 11 |
| 2ª | 6 7 | 0 0 |
| 3ª | 4 4 | 0 0 |
| 4ª | 2 2 | 0 0 |
| 5ª | 2 2 | 0 0 |
| 6ª | 1 1 | 0 0 |
| Total | 35 | 1 |

ETAPA COLOCAÇÃO (contingente)

| Etapa Colocação | Cands. % | Cols. % | Nota |
|-----------------|-----------|----------|-------|
| 17 Geral | 35 39 | 1 11 | 174.5 |
| Total | 35 | 1 | |

DISTRITO/GAES DE CANDIDATURA

| Distrito Origem | Cands. % | Cols. % |
|-----------------|-----------|----------|
| Lisboa | 25 28 | 0 0 |
| Setúbal | 5 6 | 0 0 |
| Aveiro | 2 2 | 1 11 |
| Viseu | 1 1 | 0 0 |
| Santarém | 1 1 | 0 0 |
| Beja | 1 1 | 0 0 |
| Total | 35 | 1 |

SEXO DOS CANDIDATOS

| Sexo | Cands. % | Cols. % |
|--------------|-----------|----------|
| Masc. | 7 8 | 0 0 |
| Femin. | 28 31 | 1 11 |
| Total | 35 | 1 |

CURSO DO 12º ANO

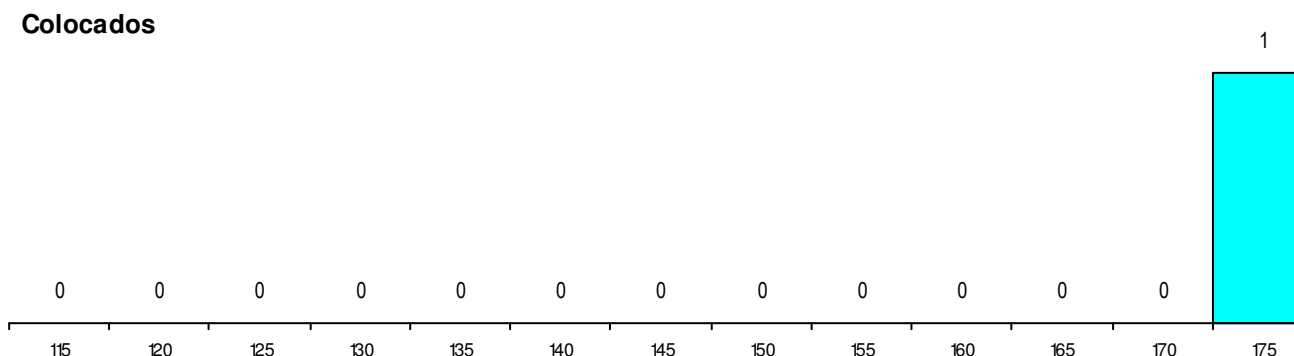
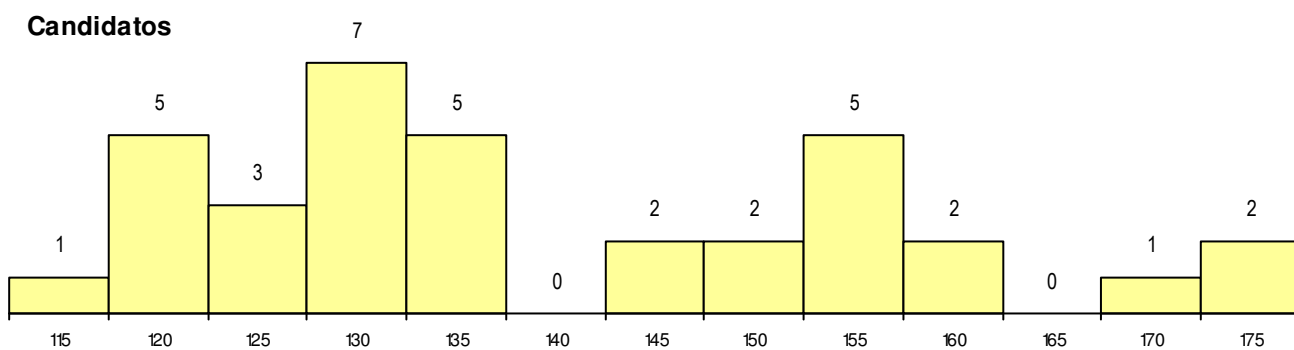
(15 mais frequentes)

| Curso 12º ano | Cands. % | Cols. % |
|---|----------|---------|
| F62 Línguas e Humanidades | 15 17 | 1 11 |
| R02 Artes do Espetáculo - Interpretação | 7 8 | 0 0 |
| C62 Línguas e Humanidades | 3 3 | 0 0 |
| 966 Cursos EFA, Formações Modulares | 2 2 | 0 0 |
| P14 Técnico de Multimédia | 2 2 | 0 0 |
| F70 Comunicação Audiovisual | 2 2 | 0 0 |
| R21 Técnico Comercial | 1 1 | 0 0 |
| R20 Técnico de Cozinha/Pastelaria | 1 1 | 0 0 |
| P91 Técnico de Turismo | 1 1 | 0 0 |
| C60 Ciências e Tecnologias | 1 1 | 0 0 |

MÉDIAS dos Colocados

| | |
|----------------------|-------|
| Nota de candidatura | 174.5 |
| Prova de ingresso | 169.0 |
| Média do 12º ano | 180.0 |
| Média do 10º/11º ano | 180.0 |

DISTRIBUIÇÕES DE NOTAS DE CANDIDATURA



Estabelecimento: 1506 Universidade de Lisboa - Faculdade de Letras
Curso Superior: 8413 Artes e Humanidades
Licenciatura

OPÇÃO CANDIDATURA

| Opção | Cands. % | Cols. % |
|--------------|-----------|----------|
| 1ª | 13 12 | 3 18 |
| 2ª | 6 6 | 0 0 |
| 3ª | 7 6 | 1 6 |
| 4ª | 6 6 | 0 0 |
| 5ª | 4 4 | 0 0 |
| 6ª | 3 3 | 0 0 |
| Total | 39 | 4 |

ETAPA COLOCAÇÃO (contingente)

| Etapa Colocação | Cands. % | Cols. % | Nota |
|-----------------|-----------|----------|-------|
| 17 Geral | 39 36 | 4 24 | 137.0 |
| Total | 39 | 4 | |

DISTRITO/GAES DE CANDIDATURA

| Distrito Origem | Cands. % | Cols. % |
|-----------------|-----------|----------|
| Lisboa | 30 28 | 4 24 |
| Setúbal | 6 6 | 0 0 |
| Aveiro | 2 2 | 0 0 |
| Porto | 1 1 | 0 0 |
| Total | 39 | 4 |

SEXO DOS CANDIDATOS

| Sexo | Cands. % | Cols. % |
|--------------|-----------|----------|
| Masc. | 12 11 | 0 0 |
| Femin. | 27 25 | 4 24 |
| Total | 39 | 4 |

CURSO DO 12º ANO

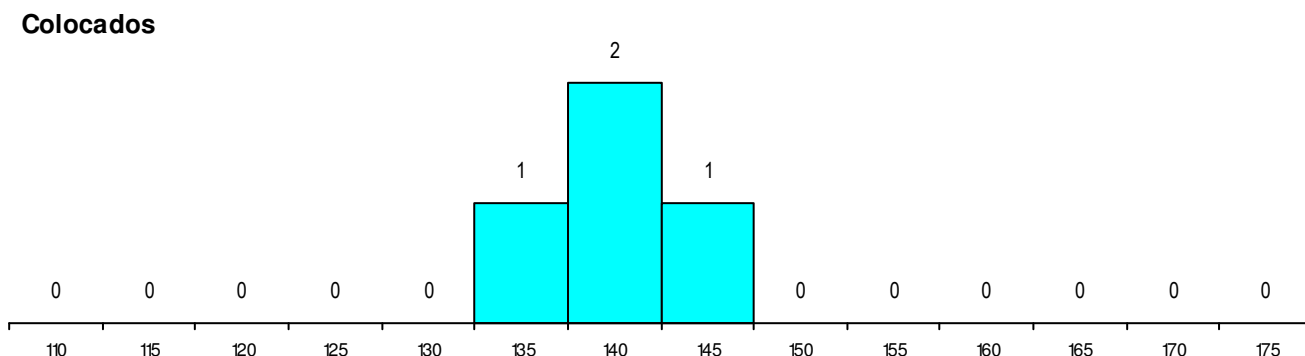
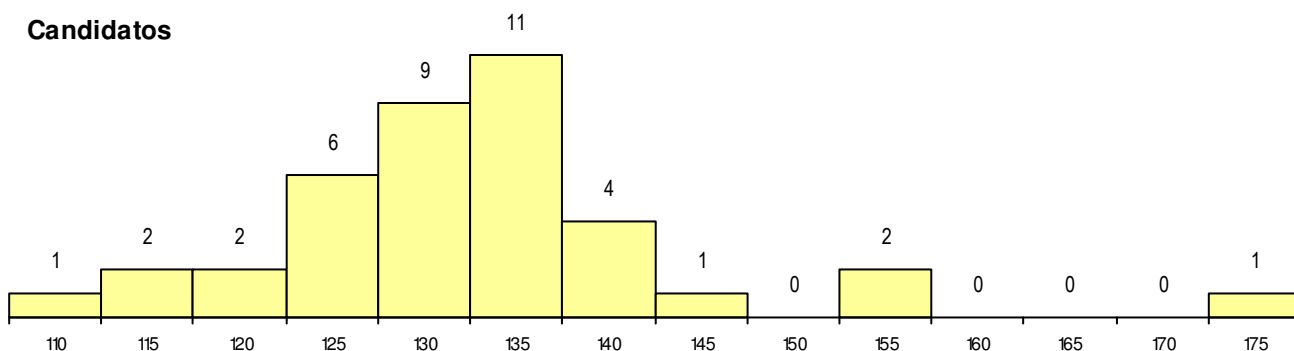
(15 mais frequentes)

| Curso 12º ano | Cands. % | Cols. % |
|---|----------|---------|
| F62 Línguas e Humanidades | 23 21 | 3 18 |
| C62 Línguas e Humanidades | 3 3 | 0 0 |
| R02 Artes do Espetáculo - Interpretação | 2 2 | 1 6 |
| C82 Recorrente - Línguas e Humanidad | 2 2 | 0 0 |
| 940 Escolas estrangeiras em Portugal | 1 1 | 0 0 |
| R15 Técnico de Desporto | 1 1 | 0 0 |
| P18 Técnico de Apoio à Infância | 1 1 | 0 0 |
| P07 Instrumentista de Jazz | 1 1 | 0 0 |
| F64 Artes Visuais | 1 1 | 0 0 |
| F61 Ciências Socioeconómicas | 1 1 | 0 0 |
| F60 Ciências e Tecnologias | 1 1 | 0 0 |
| C64 Artes Visuais | 1 1 | 0 0 |
| 062 Ciências Sociais e Humanas (DL 74 | 1 1 | 0 0 |

MÉDIAS dos Colocados

| | |
|----------------------|-------|
| Nota de candidatura | 139.6 |
| Prova de ingresso | 134.3 |
| Média do 12º ano | 145.0 |
| Média do 10º/11º ano | 145.0 |

DISTRIBUIÇÕES DE NOTAS DE CANDIDATURA



Estabelecimento: 1506 Universidade de Lisboa - Faculdade de Letras
Curso Superior: 8458 Estudos Gerais
Licenciatura

OPÇÃO CANDIDATURA

| Opção | Cands. % | Cols. % |
|--------------|-----------|----------|
| 1ª | 14 11 | 2 13 |
| 2ª | 11 8 | 2 13 |
| 3ª | 19 14 | 2 13 |
| 4ª | 13 10 | 0 0 |
| 5ª | 12 9 | 0 0 |
| 6ª | 9 7 | 0 0 |
| Total | 78 | 6 |

ETAPA COLOCAÇÃO (contingente)

| Etapa Colocação | Cands. % | Cols. % | Nota |
|-----------------|-----------|----------|-------|
| 17 Geral | 78 59 | 6 40 | 148.0 |
| Total | 78 | 6 | |

DISTRITO/GAES DE CANDIDATURA

| Distrito Origem | Cands. % | Cols. % |
|-----------------|-----------|----------|
| Lisboa | 62 47 | 5 33 |
| Setúbal | 10 8 | 1 7 |
| Santarém | 3 2 | 0 0 |
| Aveiro | 2 2 | 0 0 |
| Leiria | 1 1 | 0 0 |
| Total | 78 | 6 |

SEXO DOS CANDIDATOS

| Sexo | Cands. % | Cols. % |
|--------------|-----------|----------|
| Masc. | 26 20 | 3 20 |
| Femin. | 52 39 | 3 20 |
| Total | 78 | 6 |

CURSO DO 12º ANO

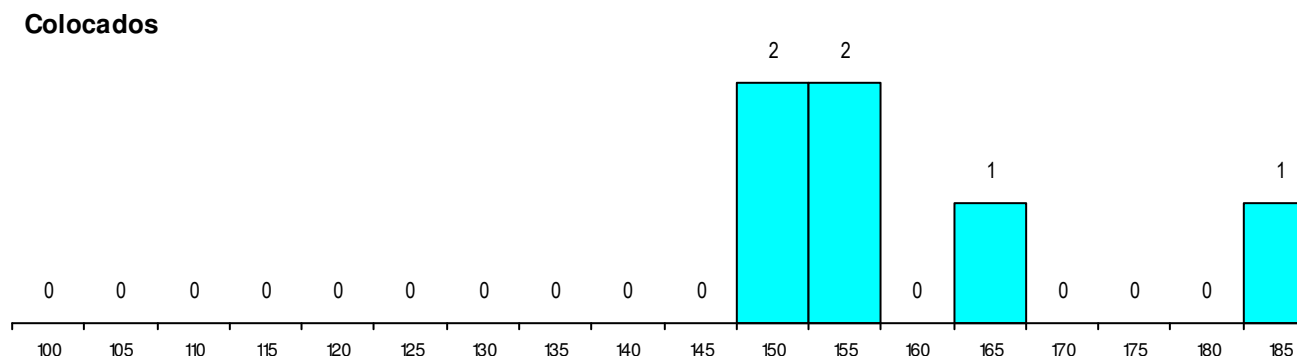
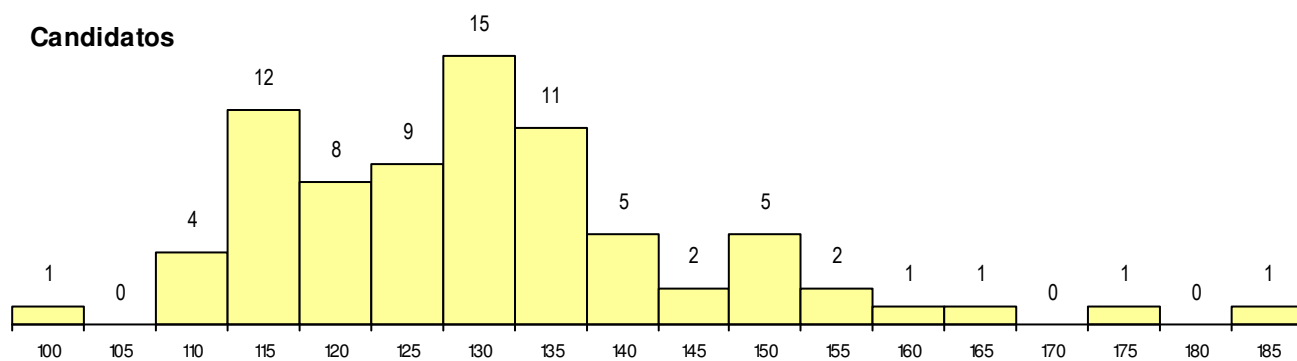
(15 mais frequentes)

| Curso 12º ano | Cands. % | Cols. % |
|---|----------|---------|
| F62 Línguas e Humanidades | 35 27 | 2 13 |
| F60 Ciências e Tecnologias | 11 8 | 0 0 |
| C62 Línguas e Humanidades | 5 4 | 0 0 |
| C60 Ciências e Tecnologias | 3 2 | 1 7 |
| F61 Ciências Socioeconómicas | 3 2 | 0 0 |
| F64 Artes Visuais | 2 2 | 1 7 |
| 966 Cursos EFA, Formações Modulares | 2 2 | 1 7 |
| R02 Artes do Espetáculo - Interpretação | 2 2 | 0 0 |
| C81 Recorrente - Ciências Socioeconóm | 2 2 | 0 0 |
| C64 Artes Visuais | 2 2 | 0 0 |
| 950 Equivalências Estrangeiras (Decret | 1 1 | 1 7 |
| P14 Técnico de Multimédia | 1 1 | 0 0 |
| P08 Instrumentista de Sopros e de Percu | 1 1 | 0 0 |
| P28 Técnico de Comunicação - Marketin | 1 1 | 0 0 |
| 002 2.º curso | 1 1 | 0 0 |

MÉDIAS dos Colocados

| | |
|----------------------|-------|
| Nota de candidatura | 159.9 |
| Prova de ingresso | 166.0 |
| Média do 12º ano | 153.8 |
| Média do 10º/11º ano | 153.8 |

DISTRIBUIÇÕES DE NOTAS DE CANDIDATURA



Estabelecimento: 1506 Universidade de Lisboa - Faculdade de Letras
Curso Superior: 9006 Arqueologia
 Licenciatura

OPÇÃO CANDIDATURA

| Opção | Cands. % | Cols. % |
|--------------|-----------|----------|
| 1ª | 7 7 | 3 38 |
| 2ª | 8 8 | 0 0 |
| 3ª | 2 2 | 0 0 |
| 4ª | 3 3 | 0 0 |
| 5ª | 8 8 | 0 0 |
| 6ª | 1 1 | 0 0 |
| Total | 29 | 3 |

ETAPA COLOCAÇÃO (contingente)

| Etapa Colocação | Cands. % | Cols. % | Nota |
|-------------------|-----------|----------|-------|
| 17 Geral | 29 28 | 2 25 | 140.5 |
| 18 Vagas Autónoma | 1 1 | 1 13 | 178.0 |
| Total | 30 | 3 | |

DISTRITO/GAES DE CANDIDATURA

| Distrito Origem | Cands. % | Cols. % |
|-----------------|-----------|----------|
| Lisboa | 20 19 | 1 13 |
| Setúbal | 5 5 | 1 13 |
| Viseu | 1 1 | 0 0 |
| Leiria | 1 1 | 1 13 |
| Faro | 1 1 | 0 0 |
| Castelo Branco | 1 1 | 0 0 |
| Total | 29 | 3 |

SEXO DOS CANDIDATOS

| Sexo | Cands. % | Cols. % |
|--------------|-----------|----------|
| Masc. | 13 13 | 1 13 |
| Femin. | 16 15 | 2 25 |
| Total | 29 | 3 |

CURSO DO 12º ANO

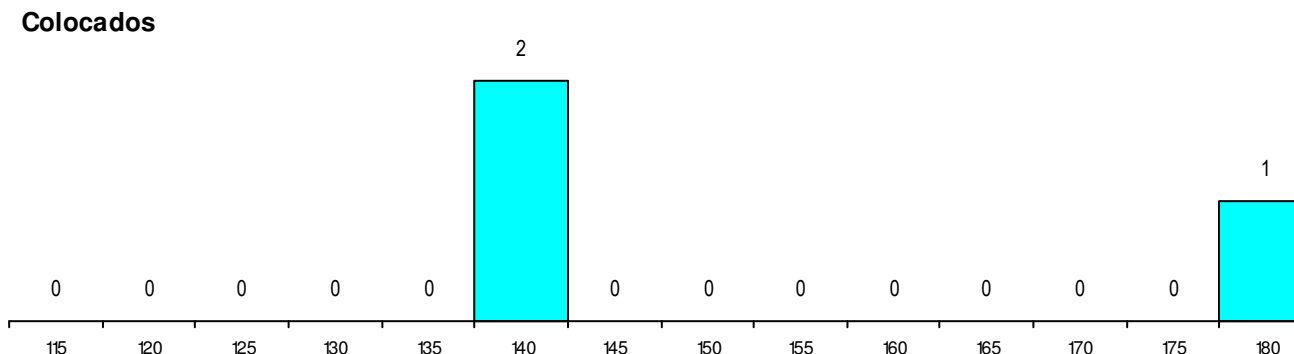
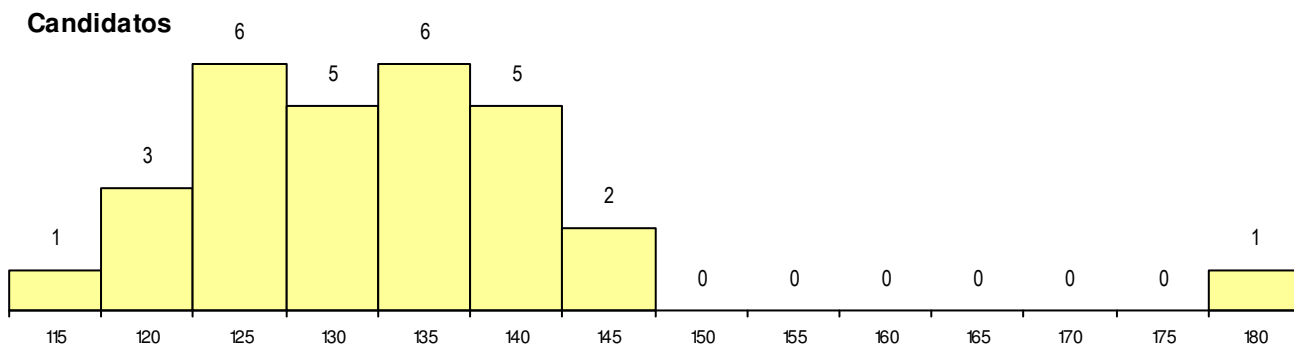
(15 mais frequentes)

| Curso 12º ano | Cands. % | Cols. % |
|--|----------|---------|
| F62 Línguas e Humanidades | 15 14 | 2 25 |
| R15 Técnico de Desporto | 2 2 | 0 0 |
| F64 Artes Visuais | 2 2 | 0 0 |
| C80 Recorrente - Ciências e Tecnologia | 2 2 | 0 0 |
| C60 Ciências e Tecnologias | 2 2 | 0 0 |
| 950 Equivalências Estrangeiras (Decret | 1 1 | 1 13 |
| P14 Técnico de Multimédia | 1 1 | 0 0 |
| P01 Animador Sociocultural | 1 1 | 0 0 |
| F72 Design de Produto | 1 1 | 0 0 |
| F60 Ciências e Tecnologias | 1 1 | 0 0 |
| C64 Artes Visuais | 1 1 | 0 0 |

MÉDIAS dos Colocados

| | |
|----------------------|-------|
| Nota de candidatura | 153.2 |
| Prova de ingresso | 147.7 |
| Média do 12º ano | 158.7 |
| Média do 10º/11º ano | 158.7 |

DISTRIBUIÇÕES DE NOTAS DE CANDIDATURA



Estabelecimento: 1506 Universidade de Lisboa - Faculdade de Letras
Curso Superior: 9040 Ciências da Linguagem
 Licenciatura

OPÇÃO CANDIDATURA

| Opção | Cands. % | Cols. % |
|--------------|-----------|----------|
| 1ª | 9 9 | 1 6 |
| 2ª | 10 10 | 2 13 |
| 3ª | 10 10 | 0 0 |
| 4ª | 12 13 | 0 0 |
| 5ª | 7 7 | 2 13 |
| 6ª | 8 8 | 0 0 |
| Total | 56 | 5 |

ETAPA COLOCAÇÃO (contingente)

| Etapa Colocação | Cands. % | Cols. % | Nota |
|-----------------|-----------|----------|-------|
| 17 Geral | 56 58 | 5 31 | 139.5 |
| Total | 56 | 5 | |

DISTRITO/GAES DE CANDIDATURA

| Distrito Origem | Cands. % | Cols. % |
|-----------------|-----------|----------|
| Lisboa | 42 44 | 2 13 |
| Setúbal | 7 7 | 1 6 |
| Leiria | 2 2 | 0 0 |
| Évora | 2 2 | 1 6 |
| Santarém | 1 1 | 1 6 |
| Faro | 1 1 | 0 0 |
| Castelo Branco | 1 1 | 0 0 |
| Total | 56 | 5 |

SEXO DOS CANDIDATOS

| Sexo | Cands. % | Cols. % |
|--------------|-----------|----------|
| Masc. | 18 19 | 2 13 |
| Femin. | 38 40 | 3 19 |
| Total | 56 | 5 |

CURSO DO 12º ANO

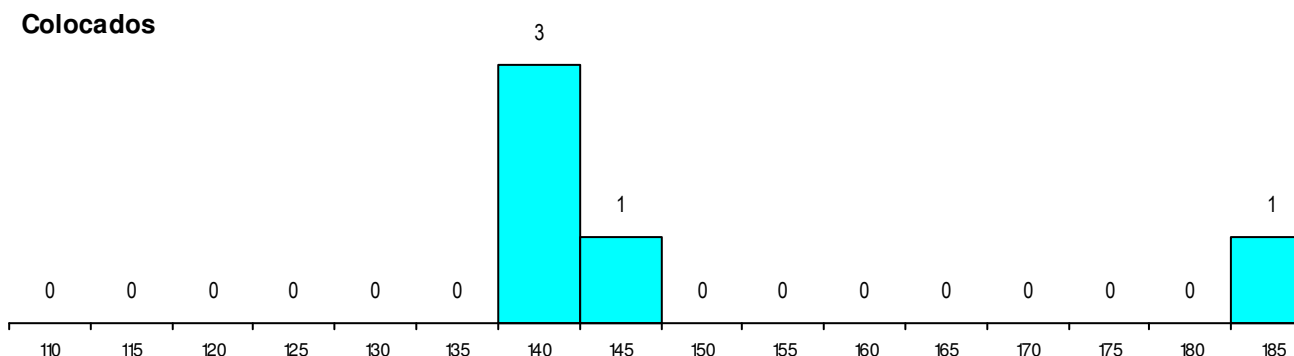
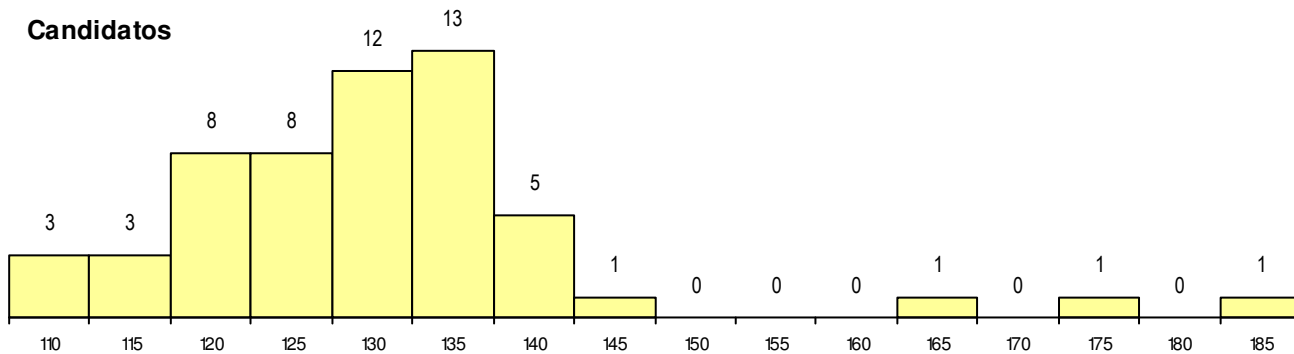
(15 mais frequentes)

| Curso 12º ano | Cands. % | Cols. % |
|--|----------|---------|
| F62 Línguas e Humanidades | 37 39 | 2 13 |
| F60 Ciências e Tecnologias | 5 5 | 2 13 |
| C60 Ciências e Tecnologias | 3 3 | 0 0 |
| F61 Ciências Socioeconómicas | 2 2 | 0 0 |
| C62 Línguas e Humanidades | 2 2 | 0 0 |
| P56 Técnico de Gestão e Programação | 1 1 | 1 6 |
| R15 Técnico de Desporto | 1 1 | 0 0 |
| P14 Técnico de Multimédia | 1 1 | 0 0 |
| P11 Técnico Auxiliar de Saúde | 1 1 | 0 0 |
| F64 Artes Visuais | 1 1 | 0 0 |
| C81 Recorrente - Ciências Socioeconóm | 1 1 | 0 0 |
| 972 Recorrente - Ciências Sociais e Hu | 1 1 | 0 0 |

MÉDIAS dos Colocados

| | |
|----------------------|-------|
| Nota de candidatura | 149.8 |
| Prova de ingresso | 155.2 |
| Média do 12º ano | 144.4 |
| Média do 10º/11º ano | 144.4 |

DISTRIBUIÇÕES DE NOTAS DE CANDIDATURA



Estabelecimento: 1506 Universidade de Lisboa - Faculdade de Letras
Curso Superior: 9131 Estudos Africanos
Licenciatura

OPÇÃO CANDIDATURA

| Opção | Cands. % | Cols. % |
|--------------|-----------|----------|
| 1ª | 3 5 | 1 20 |
| 2ª | 4 7 | 1 20 |
| 3ª | 6 11 | 0 0 |
| 4ª | 6 11 | 0 0 |
| 5ª | 2 4 | 0 0 |
| 6ª | 3 5 | 0 0 |
| Total | 24 | 2 |

ETAPA COLOCAÇÃO (contingente)

| Etapa Colocação | Cands. % | Cols. % | Nota |
|-----------------|-----------|----------|-------|
| 17 Geral | 24 43 | 2 40 | 141.5 |
| Total | 24 | 2 | |

DISTRITO/GAES DE CANDIDATURA

| Distrito Origem | Cands. % | Cols. % |
|-----------------|-----------|----------|
| Lisboa | 21 38 | 1 20 |
| Setúbal | 1 2 | 1 20 |
| Santarém | 1 2 | 0 0 |
| Porto | 1 2 | 0 0 |
| Total | 24 | 2 |

SEXO DOS CANDIDATOS

| Sexo | Cands. % | Cols. % |
|--------------|-----------|----------|
| Masc. | 8 14 | 1 20 |
| Femin. | 16 29 | 1 20 |
| Total | 24 | 2 |

CURSO DO 12º ANO

(15 mais frequentes)

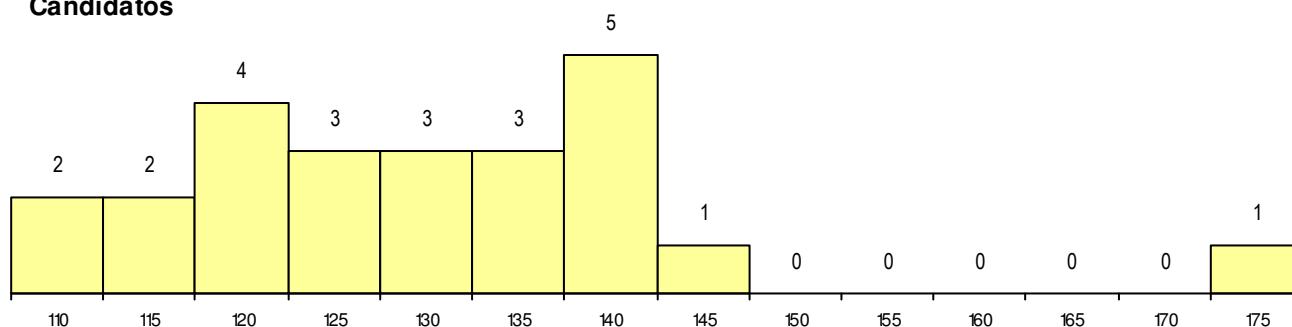
| Curso 12º ano | Cands. % | Cols. % |
|-----------------------------------|----------|---------|
| F62 Línguas e Humanidades | 19 34 | 2 40 |
| P11 Técnico Auxiliar de Saúde | 2 4 | 0 0 |
| P91 Técnico de Turismo | 1 2 | 0 0 |
| P84 Técnico de Serviços Jurídicos | 1 2 | 0 0 |
| C64 Artes Visuais | 1 2 | 0 0 |

MÉDIAS dos Colocados

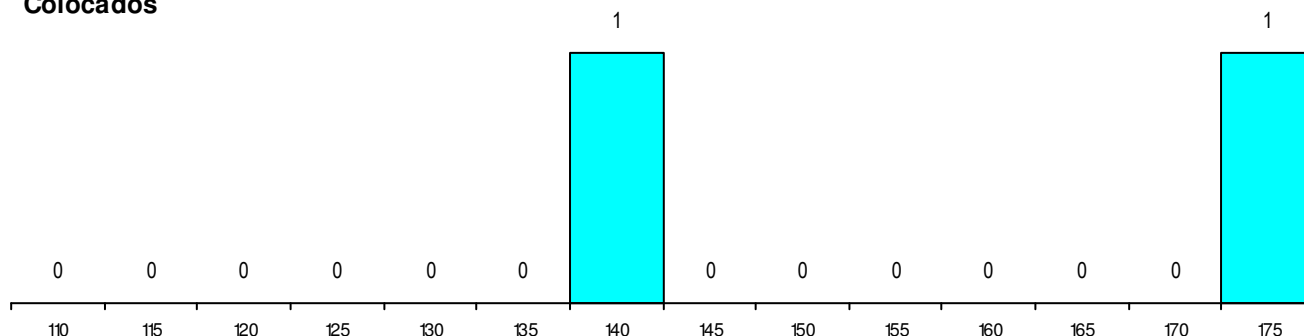
| | |
|----------------------|-------|
| Nota de candidatura | 157.5 |
| Prova de ingresso | 155.5 |
| Média do 12º ano | 159.5 |
| Média do 10º/11º ano | 159.5 |

DISTRIBUIÇÕES DE NOTAS DE CANDIDATURA

Candidatos



Colocados



Estabelecimento: 1506 Universidade de Lisboa - Faculdade de Letras
Curso Superior: 9133 Estudos Clássicos
Licenciatura

OPÇÃO CANDIDATURA

| Opção | Cands. % | Cols. % |
|--------------|-----------|----------|
| 1ª | 2 3 | 1 50 |
| 2ª | 3 5 | 0 0 |
| 3ª | 6 10 | 1 50 |
| 4ª | 4 7 | 0 0 |
| 5ª | 2 3 | 0 0 |
| 6ª | 5 9 | 1 50 |
| Total | 22 | 3 |

ETAPA COLOCAÇÃO (contingente)

| Etapa Colocação | Cands. % | Cols. % | Nota |
|-----------------|-----------|----------|-------|
| 17 Geral | 22 38 | 3 150 | 133.5 |
| Total | 22 | 3 | |

DISTRITO/GAES DE CANDIDATURA

| Distrito Origem | Cands. % | Cols. % |
|-----------------|-----------|----------|
| Lisboa | 18 31 | 3 150 |
| Setúbal | 2 3 | 0 0 |
| Viseu | 1 2 | 0 0 |
| Santarém | 1 2 | 0 0 |
| Total | 22 | 3 |

SEXO DOS CANDIDATOS

| Sexo | Cands. % | Cols. % |
|--------------|-----------|----------|
| Masc. | 9 16 | 1 50 |
| Femin. | 13 22 | 2 100 |
| Total | 22 | 3 |

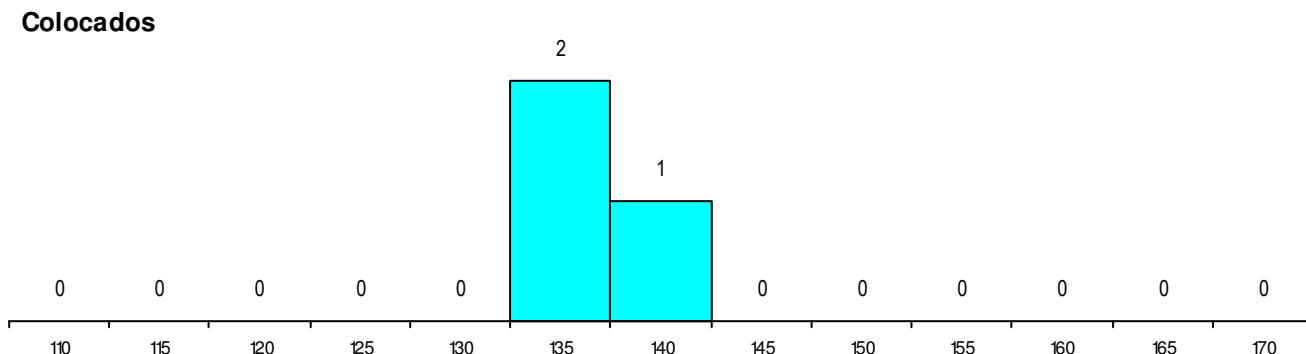
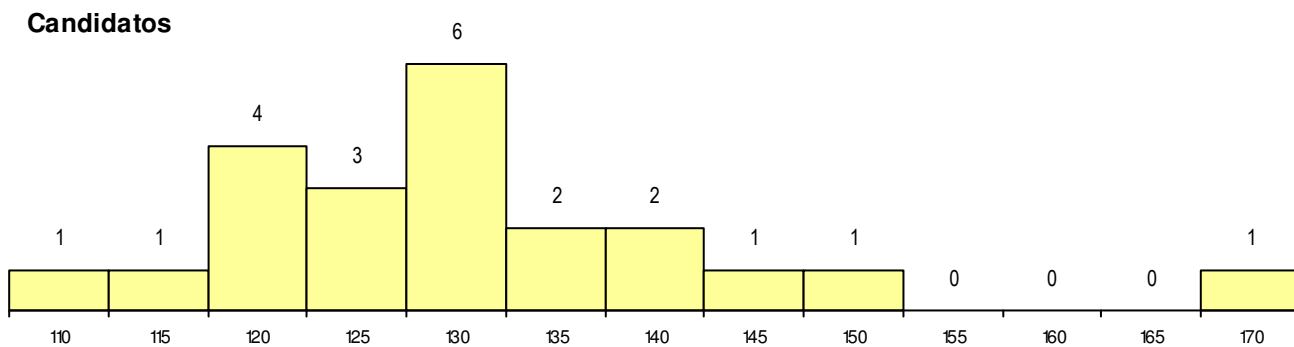
CURSO DO 12º ANO

| Curso 12º ano | (15 mais frequentes) | |
|----------------------------|----------------------|---------|
| | Cands. % | Cols. % |
| F62 Línguas e Humanidades | 17 29 | 3 150 |
| P14 Técnico de Multimédia | 1 2 | 0 0 |
| F60 Ciências e Tecnologias | 1 2 | 0 0 |
| C62 Línguas e Humanidades | 1 2 | 0 0 |
| C60 Ciências e Tecnologias | 1 2 | 0 0 |
| 002 2.º curso | 1 2 | 0 0 |

MÉDIAS dos Colocados

Nota de candidatura 136.3
 Prova de ingresso 143.3
 Média do 12º ano 129.3
 Média do 10º/11º ano 129.3

DISTRIBUIÇÕES DE NOTAS DE CANDIDATURA



Estabelecimento: 1506 Universidade de Lisboa - Faculdade de Letras
Curso Superior: 9135 Estudos Europeus
Licenciatura

OPÇÃO CANDIDATURA

| Opção | Cands. % | Cols. % |
|--------------|-----------|----------|
| 1ª | 5 4 | 1 6 |
| 2ª | 6 5 | 0 0 |
| 3ª | 14 11 | 1 6 |
| 4ª | 3 2 | 0 0 |
| 5ª | 9 7 | 0 0 |
| 6ª | 2 2 | 0 0 |
| Total | 39 | 2 |

ETAPA COLOCAÇÃO (contingente)

| Etapa Colocação | Cands. % | Cols. % | Nota |
|-----------------|-----------|----------|-------|
| 17 Geral | 39 32 | 2 13 | 153.0 |
| Total | 39 | 2 | |

DISTRITO/GAES DE CANDIDATURA

| Distrito Origem | Cands. % | Cols. % |
|-----------------|-----------|----------|
| Lisboa | 27 22 | 1 6 |
| Setúbal | 7 6 | 1 6 |
| Santarém | 2 2 | 0 0 |
| Faro | 2 2 | 0 0 |
| Portalegre | 1 1 | 0 0 |
| Total | 39 | 2 |

SEXO DOS CANDIDATOS

| Sexo | Cands. % | Cols. % |
|--------------|-----------|----------|
| Masc. | 20 16 | 1 6 |
| Femin. | 19 16 | 1 6 |
| Total | 39 | 2 |

CURSO DO 12º ANO (15 mais frequentes)

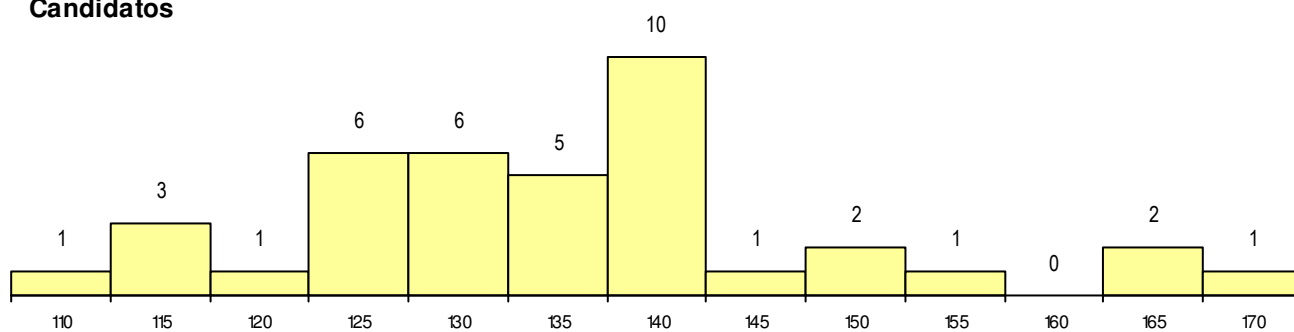
| Curso 12º ano | Cands. % | Cols. % |
|--|----------|---------|
| F62 Línguas e Humanidades | 30 25 | 1 6 |
| F61 Ciências Socioeconómicas | 2 2 | 1 6 |
| 966 Cursos EFA, Formações Modulares | 2 2 | 0 0 |
| 950 Equivalências Estrangeiras (Decret | 1 1 | 0 0 |
| R15 Técnico de Desporto | 1 1 | 0 0 |
| P75 Técnico de Proteção Civil | 1 1 | 0 0 |
| P56 Técnico de Gestão e Programação | 1 1 | 0 0 |
| F60 Ciências e Tecnologias | 1 1 | 0 0 |

MÉDIAS dos Colocados

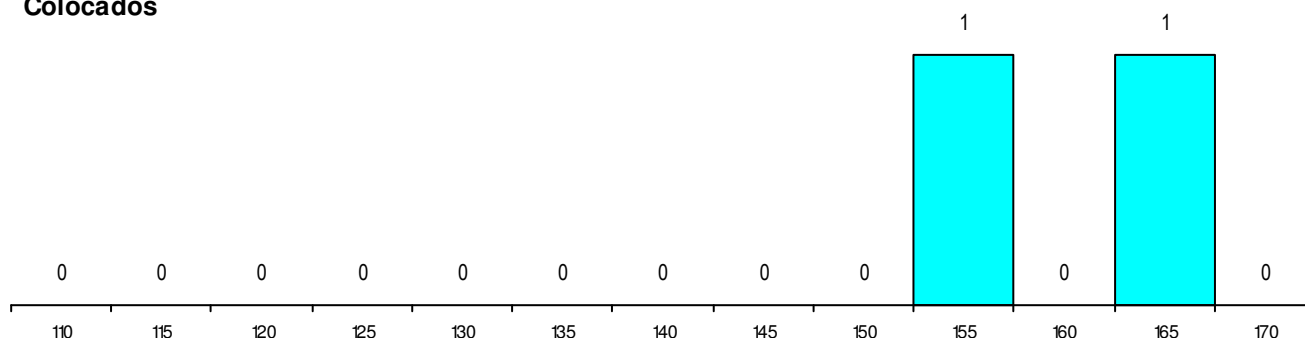
| | |
|----------------------|-------|
| Nota de candidatura | 159.8 |
| Prova de ingresso | 172.0 |
| Média do 12º ano | 147.5 |
| Média do 10º/11º ano | 147.5 |

DISTRIBUIÇÕES DE NOTAS DE CANDIDATURA

Candidatos



Colocados



Estabelecimento: 1506 Universidade de Lisboa - Faculdade de Letras
Curso Superior: 9139 Filosofia
Licenciatura

OPÇÃO CANDIDATURA

| Opção | Cands. % | Cols. % |
|--------------|----------|---------|
| 1ª | 2 3 | 1 6 |
| 2ª | 3 4 | 0 0 |
| 3ª | 5 7 | 1 6 |
| 4ª | 6 8 | 1 6 |
| 5ª | 4 5 | 1 6 |
| 6ª | 1 1 | 0 0 |
| Total | 21 | 4 |

ETAPA COLOCAÇÃO (contingente)

| Etapa Colocação | Cands. % | Cols. % | Nota |
|-----------------|----------|---------|-------|
| 17 Geral | 21 28 | 4 22 | 142.0 |
| Total | 21 | 4 | |

DISTRITO/GAES DE CANDIDATURA

| Distrito Origem | Cands. % | Cols. % |
|-----------------|----------|---------|
| Lisboa | 16 22 | 3 17 |
| Setúbal | 2 3 | 1 6 |
| Leiria | 1 1 | 0 0 |
| Évora | 1 1 | 0 0 |
| Braga | 1 1 | 0 0 |
| Total | 21 | 4 |

SEXO DOS CANDIDATOS

| Sexo | Cands. % | Cols. % |
|--------------|----------|---------|
| Masc. | 9 12 | 1 6 |
| Femin. | 12 16 | 3 17 |
| Total | 21 | 4 |

CURSO DO 12º ANO

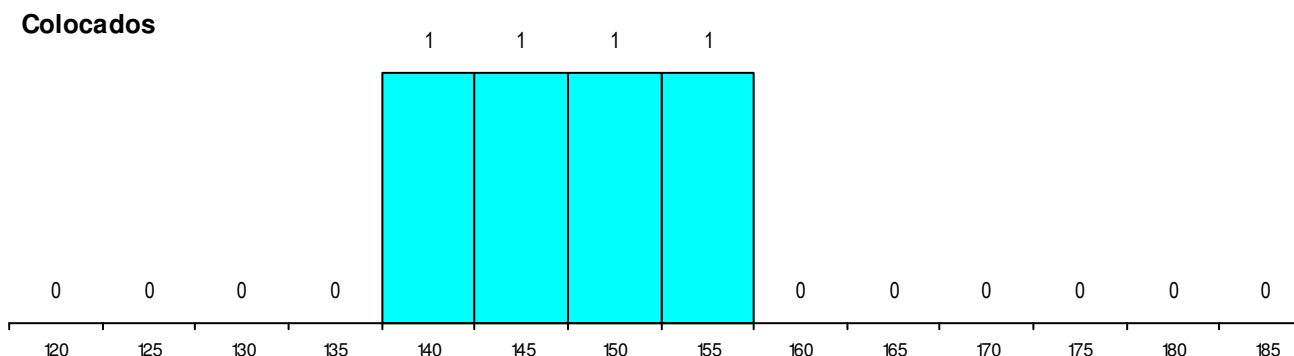
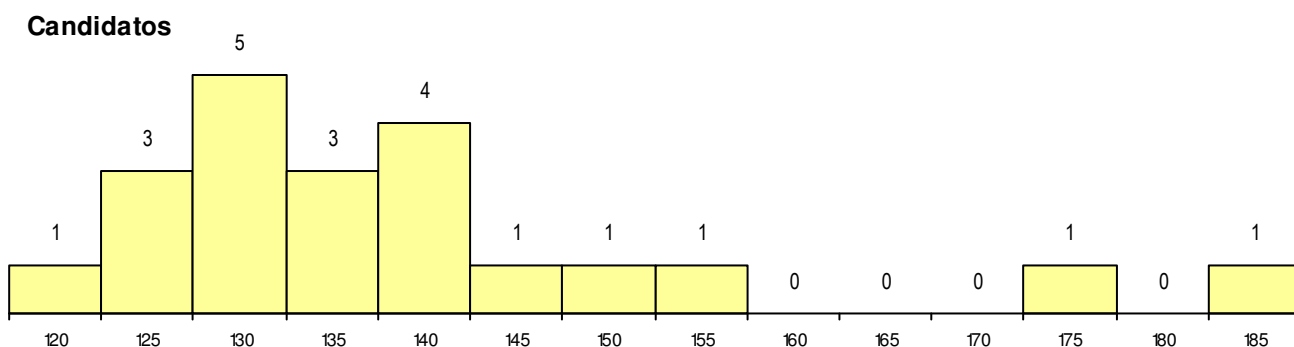
(15 mais frequentes)

| Curso 12º ano | Cands. % | Cols. % |
|---|----------|---------|
| F62 Línguas e Humanidades | 10 14 | 2 11 |
| F60 Ciências e Tecnologias | 3 4 | 1 6 |
| U16 Técnico de Restaurante/Bar | 1 1 | 1 6 |
| 950 Equivalências Estrangeiras (Decret | 1 1 | 0 0 |
| R15 Técnico de Desporto | 1 1 | 0 0 |
| R02 Artes do Espetáculo - Interpretação | 1 1 | 0 0 |
| P91 Técnico de Turismo | 1 1 | 0 0 |
| P59 Técnico de Informática de Gestão | 1 1 | 0 0 |
| F61 Ciências Socioeconómicas | 1 1 | 0 0 |
| C60 Ciências e Tecnologias | 1 1 | 0 0 |

MÉDIAS dos Colocados

| | |
|----------------------|-------|
| Nota de candidatura | 148.3 |
| Prova de ingresso | 154.8 |
| Média do 12º ano | 141.8 |
| Média do 10º/11º ano | 141.8 |

DISTRIBUIÇÕES DE NOTAS DE CANDIDATURA



Estabelecimento: 1506 Universidade de Lisboa - Faculdade de Letras
Curso Superior: 9181 História
Licenciatura

OPÇÃO CANDIDATURA

| Opção | Cands. % | Cols. % |
|--------------|-----------|----------|
| 1ª | 5 3 | 0 0 |
| 2ª | 8 5 | 0 0 |
| 3ª | 12 8 | 0 0 |
| 4ª | 8 5 | 0 0 |
| 5ª | 8 5 | 0 0 |
| 6ª | 1 1 | 0 0 |
| Total | 42 | 0 |

ETAPA COLOCAÇÃO (contingente)

| Etapa Colocação | Cands. % | Cols. % | Nota |
|-------------------|-----------|----------|------|
| 17 Geral | 42 27 | 0 0 | |
| 18 Vagas Autónoma | 1 1 | 0 0 | |
| Total | 43 | 0 | |

DISTRITO/GAES DE CANDIDATURA

| Distrito Origem | Cands. % | Cols. % |
|-----------------|-----------|----------|
| Lisboa | 28 18 | 0 0 |
| Setúbal | 5 3 | 0 0 |
| Viseu | 2 1 | 0 0 |
| Santarém | 2 1 | 0 0 |
| Leiria | 2 1 | 0 0 |
| Évora | 1 1 | 0 0 |
| Castelo Branco | 1 1 | 0 0 |
| Aveiro | 1 1 | 0 0 |
| Total | 42 | 0 |

SEXO DOS CANDIDATOS

| Sexo | Cands. % | Cols. % |
|--------------|-----------|----------|
| Masc. | 21 13 | 0 0 |
| Femin. | 21 13 | 0 0 |
| Total | 42 | 0 |

CURSO DO 12º ANO

(15 mais frequentes)

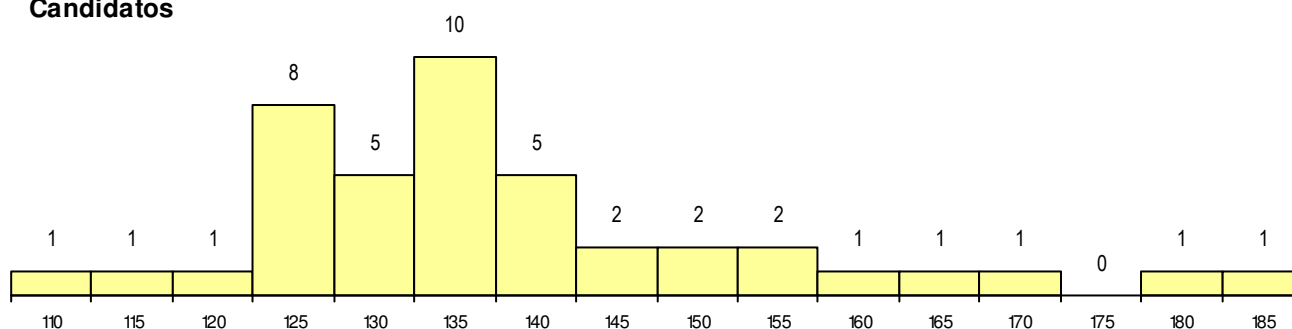
| Curso 12º ano | Cands. % | Cols. % |
|--|----------|---------|
| F62 Línguas e Humanidades | 25 16 | 0 0 |
| C62 Línguas e Humanidades | 5 3 | 0 0 |
| P14 Técnico de Multimédia | 2 1 | 0 0 |
| C82 Recorrente - Línguas e Humanidad | 2 1 | 0 0 |
| 950 Equivalências Estrangeiras (Decret | 1 1 | 0 0 |
| R77 Técnico de Informação e Animação | 1 1 | 0 0 |
| P92 Técnico de Turismo Ambiental e Ru | 1 1 | 0 0 |
| P56 Técnico de Gestão e Programação | 1 1 | 0 0 |
| F72 Design de Produto | 1 1 | 0 0 |
| F70 Comunicação Audiovisual | 1 1 | 0 0 |
| F61 Ciências Socioeconómicas | 1 1 | 0 0 |
| C84 Recorrente - Artes Visuais | 1 1 | 0 0 |

MÉDIAS dos Colocados

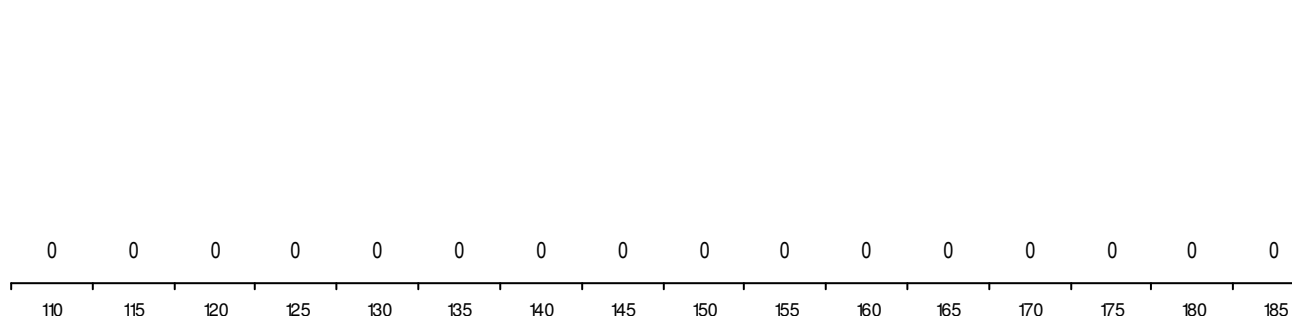
Nota de candidatura
 Prova de ingresso
 Média do 12º ano
 Média do 10º/11º ano

DISTRIBUIÇÕES DE NOTAS DE CANDIDATURA

Candidatos



Colocados



Estabelecimento: 1506 Universidade de Lisboa - Faculdade de Letras
Curso Superior: 9182 História da Arte
Licenciatura

OPÇÃO CANDIDATURA

| Opção | Cands. % | Cols. % |
|--------------|----------|---------|
| 1ª | 3 3 | 0 0 |
| 2ª | 6 7 | 0 0 |
| 3ª | 7 8 | 0 0 |
| 4ª | 5 5 | 0 0 |
| 5ª | 3 3 | 0 0 |
| 6ª | 2 2 | 0 0 |
| Total | 26 | 0 |

ETAPA COLOCAÇÃO (contingente)

| Etapa Colocação | Cands. % | Cols. % | Nota |
|-------------------|----------|---------|------|
| 17 Geral | 26 28 | 0 0 | |
| 18 Vagas Autónoma | 1 1 | 0 0 | |
| Total | 27 | 0 | |

DISTRITO/GAES DE CANDIDATURA

| Distrito Origem | Cands. % | Cols. % |
|-----------------|----------|---------|
| Lisboa | 21 23 | 0 0 |
| Setúbal | 2 2 | 0 0 |
| Santarém | 2 2 | 0 0 |
| Leiria | 1 1 | 0 0 |
| Total | 26 | 0 |

SEXO DOS CANDIDATOS

| Sexo | Cands. % | Cols. % |
|--------------|----------|---------|
| Masc. | 3 3 | 0 0 |
| Femin. | 23 25 | 0 0 |
| Total | 26 | 0 |

CURSO DO 12º ANO

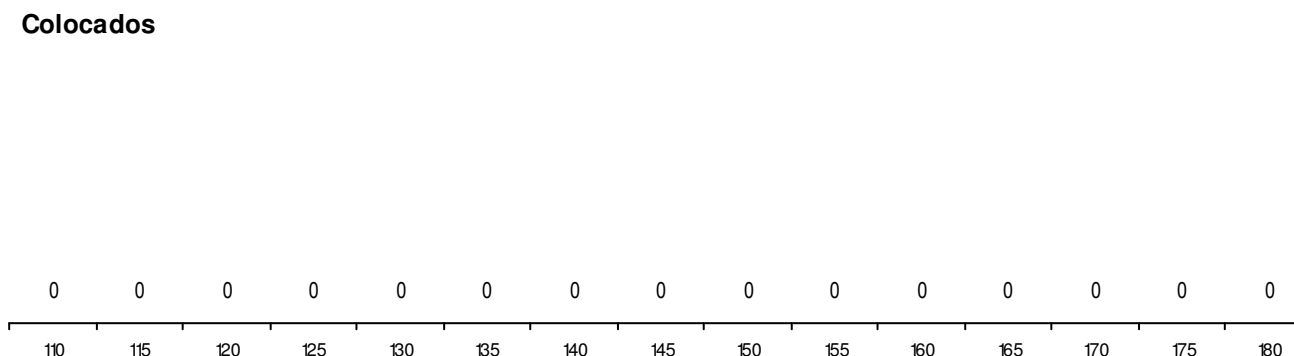
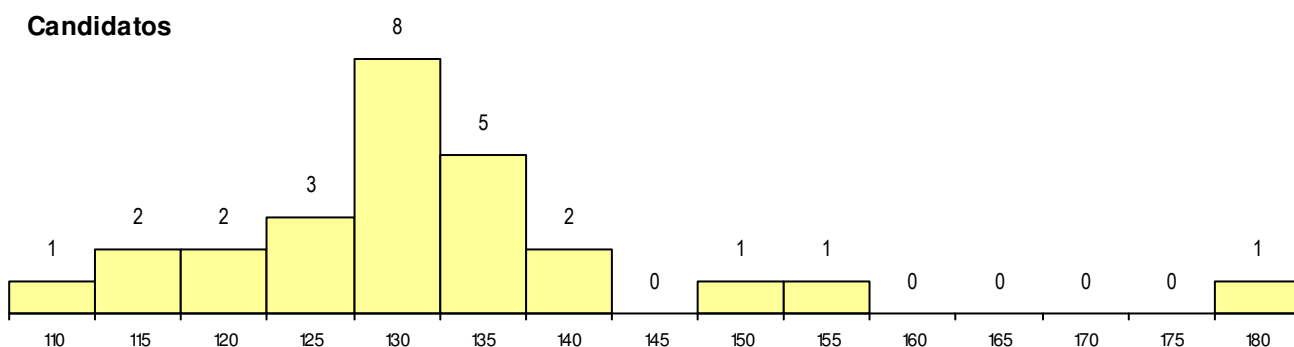
(15 mais frequentes)

| Curso 12º ano | Cands. % | Cols. % |
|---|----------|---------|
| F62 Línguas e Humanidades | 7 8 | 0 0 |
| F64 Artes Visuais | 3 3 | 0 0 |
| C62 Línguas e Humanidades | 2 2 | 0 0 |
| C64 Artes Visuais | 1 1 | 0 0 |
| C80 Recorrente - Ciências e Tecnologia | 1 1 | 0 0 |
| C82 Recorrente - Línguas e Humanidad | 1 1 | 0 0 |
| F60 Ciências e Tecnologias | 1 1 | 0 0 |
| C60 Ciências e Tecnologias | 1 1 | 0 0 |
| F72 Design de Produto | 1 1 | 0 0 |
| 966 Cursos EFA, Formações Modulares | 1 1 | 0 0 |
| P14 Técnico de Multimédia | 1 1 | 0 0 |
| P92 Técnico de Turismo Ambiental e Ru | 1 1 | 0 0 |
| R02 Artes do Espetáculo - Interpretação | 1 1 | 0 0 |
| R15 Técnico de Desporto | 1 1 | 0 0 |
| R77 Técnico de Informação e Animação | 1 1 | 0 0 |

MÉDIAS dos Colocados

Nota de candidatura
 Prova de ingresso
 Média do 12º ano
 Média do 10º/11º ano

DISTRIBUIÇÕES DE NOTAS DE CANDIDATURA



Estabelecimento: 1506 Universidade de Lisboa - Faculdade de Letras
Curso Superior: 9204 Línguas, Literaturas e Culturas
Licenciatura

OPÇÃO CANDIDATURA

| Opção | Cands. % | Cols. % |
|--------------|-----------|----------|
| 1ª | 25 9 | 0 0 |
| 2ª | 21 8 | 3 14 |
| 3ª | 12 4 | 0 0 |
| 4ª | 12 4 | 0 0 |
| 5ª | 6 2 | 1 5 |
| 6ª | 3 1 | 0 0 |
| Total | 79 | 4 |

ETAPA COLOCAÇÃO (contingente)

| Etapa Colocação | Cands. % | Cols. % | Nota |
|-----------------|-----------|----------|-------|
| 17 Geral | 79 29 | 4 18 | 159.0 |
| Total | 79 | 4 | |

DISTRITO/GAES DE CANDIDATURA

| Distrito Origem | Cands. % | Cols. % |
|-----------------|-----------|----------|
| Lisboa | 51 19 | 1 5 |
| Setúbal | 8 3 | 0 0 |
| Santarém | 3 1 | 0 0 |
| Porto | 3 1 | 1 5 |
| Viseu | 2 1 | 1 5 |
| Portalegre | 2 1 | 0 0 |
| Leiria | 2 1 | 1 5 |
| Aveiro | 2 1 | 0 0 |
| R. A. Madeira | 1 0 | 0 0 |
| Faro | 1 0 | 0 0 |
| Évora | 1 0 | 0 0 |
| Coimbra | 1 0 | 0 0 |
| Braga | 1 0 | 0 0 |
| Beja | 1 0 | 0 0 |
| Total | 79 | 4 |

SEXO DOS CANDIDATOS

| Sexo | Cands. % | Cols. % |
|--------------|-----------|----------|
| Masc. | 30 11 | 1 5 |
| Femin. | 49 18 | 3 14 |
| Total | 79 | 4 |

CURSO DO 12º ANO

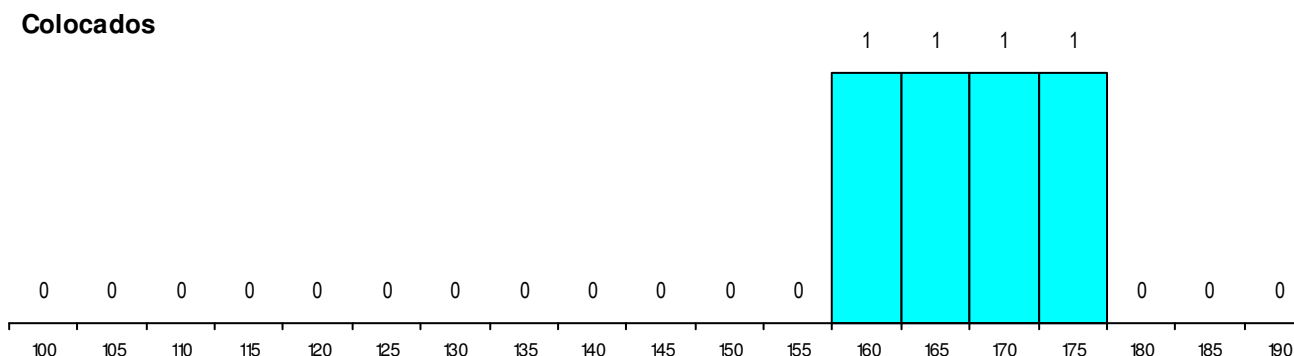
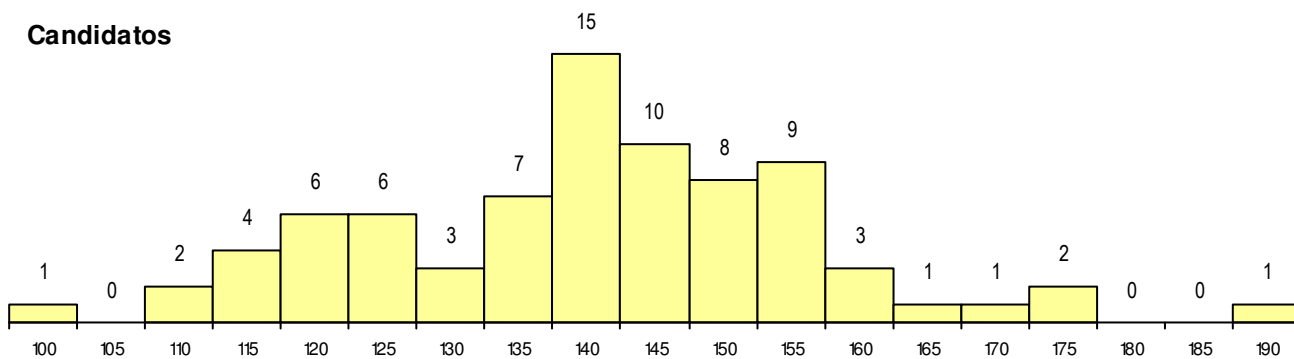
| Curso 12º ano | Cands. % | Cols. % |
|---|----------|---------|
| F62 Línguas e Humanidades | 52 19 | 4 18 |
| C62 Línguas e Humanidades | 5 2 | 0 0 |
| F60 Ciências e Tecnologias | 4 1 | 0 0 |
| P91 Técnico de Turismo | 3 1 | 0 0 |
| C60 Ciências e Tecnologias | 2 1 | 0 0 |
| 950 Equivalências Estrangeiras (Decret | 2 1 | 0 0 |
| R77 Técnico de Informação e Animação | 1 0 | 0 0 |
| R02 Artes do Espetáculo - Interpretação | 1 0 | 0 0 |
| P07 Instrumentista de Jazz | 1 0 | 0 0 |
| 966 Cursos EFA, Formações Modulares | 1 0 | 0 0 |
| S87 Técnico de Alojamento Hoteleiro (P | 1 0 | 0 0 |
| C82 Recorrente - Línguas e Humanidad | 1 0 | 0 0 |
| C81 Recorrente - Ciências Socioeconóm | 1 0 | 0 0 |
| C80 Recorrente - Ciências e Tecnologia | 1 0 | 0 0 |
| C64 Artes Visuais | 1 0 | 0 0 |

(15 mais frequentes)

MÉDIAS dos Colocados

| | |
|----------------------|-------|
| Nota de candidatura | 167.1 |
| Prova de ingresso | 169.5 |
| Média do 12º ano | 164.8 |
| Média do 10º/11º ano | 164.8 |

DISTRIBUIÇÕES DE NOTAS DE CANDIDATURA



Estabelecimento: 1506 Universidade de Lisboa - Faculdade de Letras
Curso Superior: 9252 Tradução
Licenciatura

OPÇÃO CANDIDATURA

| Opção | Cands. % | Cols. % |
|--------------|----------|---------|
| 1ª | 10 8 | 1 33 |
| 2ª | 5 4 | 0 0 |
| 3ª | 7 6 | 0 0 |
| 4ª | 5 4 | 0 0 |
| 5ª | 2 2 | 0 0 |
| Total | 29 | 1 |

ETAPA COLOCAÇÃO (contingente)

| Etapa Colocação | Cands. % | Cols. % | Nota |
|-----------------|----------|---------|-------|
| 17 Geral | 29 24 | 1 33 | 150.3 |
| Total | 29 | 1 | |

DISTRITO/GAES DE CANDIDATURA

| Distrito Origem | Cands. % | Cols. % |
|-----------------|----------|---------|
| Lisboa | 18 15 | 0 0 |
| Leiria | 3 2 | 0 0 |
| Santarém | 2 2 | 1 33 |
| Setúbal | 1 1 | 0 0 |
| Porto | 1 1 | 0 0 |
| Portalegre | 1 1 | 0 0 |
| Évora | 1 1 | 0 0 |
| Coimbra | 1 1 | 0 0 |
| Braga | 1 1 | 0 0 |
| Total | 29 | 1 |

SEXO DOS CANDIDATOS

| Sexo | Cands. % | Cols. % |
|--------------|----------|---------|
| Masc. | 6 5 | 0 0 |
| Femin. | 23 19 | 1 33 |
| Total | 29 | 1 |

CURSO DO 12º ANO (15 mais frequentes)

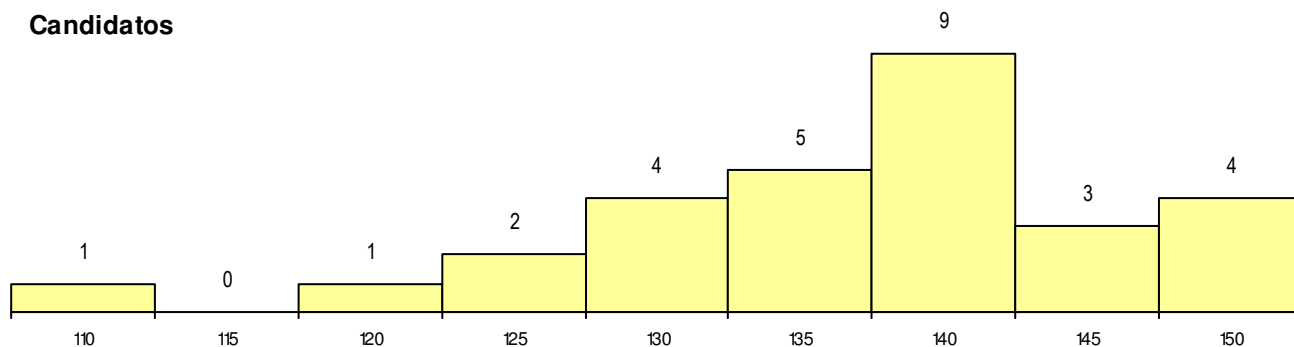
| Curso 12º ano | Cands. % | Cols. % |
|--|----------|---------|
| F62 Línguas e Humanidades | 20 16 | 1 33 |
| F60 Ciências e Tecnologias | 3 2 | 0 0 |
| P11 Técnico Auxiliar de Saúde | 1 1 | 0 0 |
| F70 Comunicação Audiovisual | 1 1 | 0 0 |
| F64 Artes Visuais | 1 1 | 0 0 |
| C81 Recorrente - Ciências Socioeconóm | 1 1 | 0 0 |
| C80 Recorrente - Ciências e Tecnologia | 1 1 | 0 0 |
| C61 Ciências Socioeconómicas | 1 1 | 0 0 |

MÉDIAS dos Colocados

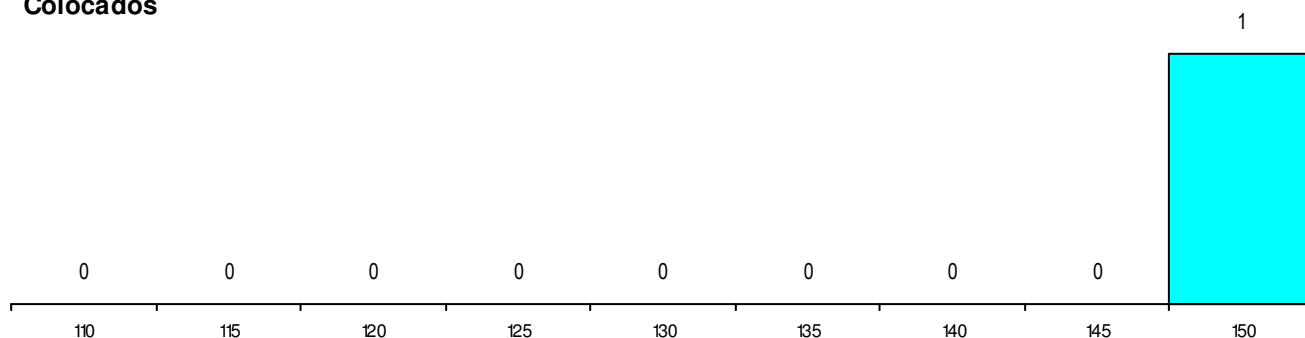
| | |
|----------------------|-------|
| Nota de candidatura | 150.3 |
| Prova de ingresso | 158.5 |
| Média do 12º ano | 142.0 |
| Média do 10º/11º ano | 142.0 |

DISTRIBUIÇÕES DE NOTAS DE CANDIDATURA

Candidatos



Colocados



Estabelecimento: 1506 Universidade de Lisboa - Faculdade de Letras
Curso Superior: 9914 Estudos Asiáticos
Licenciatura

OPÇÃO CANDIDATURA

| Opção | Cands. % | Cols. % |
|--------------|----------|---------|
| 1ª | 2 3 | 0 0 |
| 2ª | 3 5 | 0 0 |
| 3ª | 2 3 | 0 0 |
| 4ª | 5 8 | 0 0 |
| Total | 12 | 0 |

ETAPA COLOCAÇÃO (contingente)

| Etapa Colocação | Cands. % | Cols. % | Nota |
|-----------------|----------|---------|------|
| 17 Geral | 12 19 | 0 0 | |
| Total | 12 | 0 | |

DISTRITO/GAES DE CANDIDATURA

| Distrito Origem | Cands. % | Cols. % |
|-----------------|----------|---------|
| Lisboa | 8 13 | 0 0 |
| Leiria | 3 5 | 0 0 |
| Setúbal | 1 2 | 0 0 |
| Total | 12 | 0 |

SEXO DOS CANDIDATOS

| Sexo | Cands. % | Cols. % |
|--------------|----------|---------|
| Masc. | 2 3 | 0 0 |
| Femin. | 10 16 | 0 0 |
| Total | 12 | 0 |

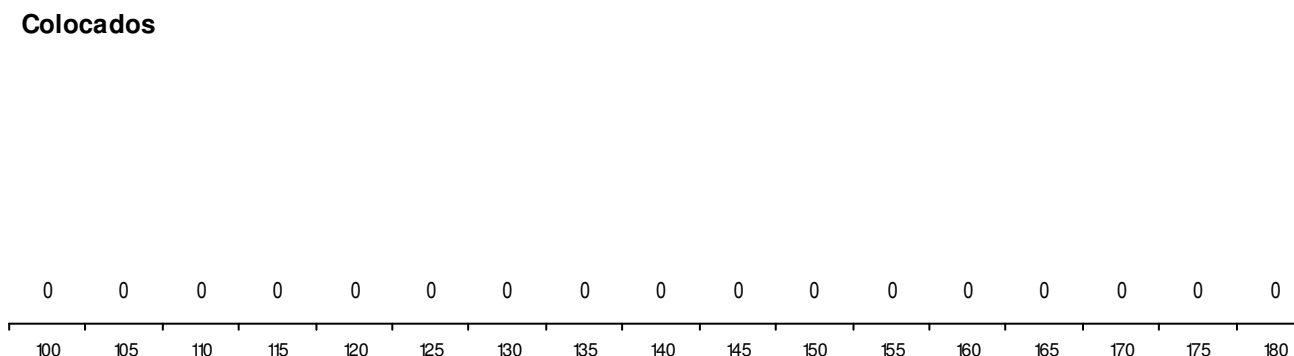
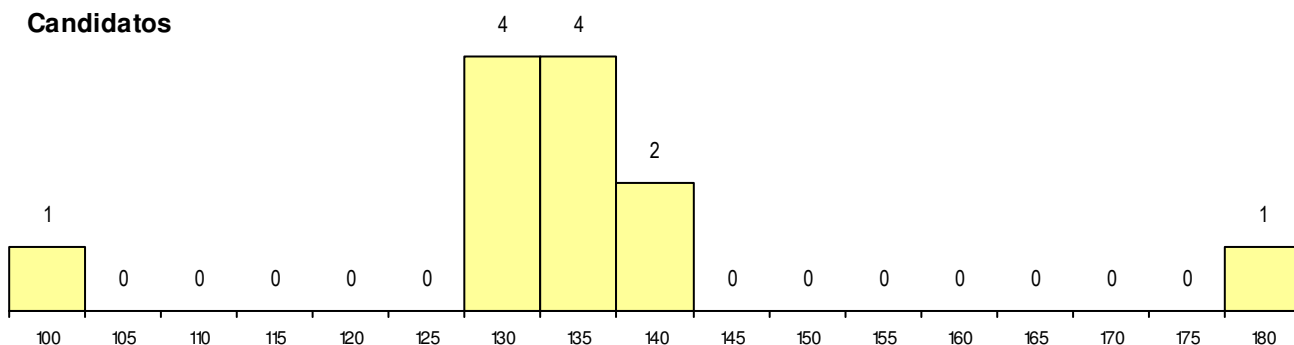
CURSO DO 12º ANO (15 mais frequentes)

| Curso 12º ano | Cands. % | Cols. % |
|---------------------------------------|----------|---------|
| F62 Línguas e Humanidades | 6 10 | 0 0 |
| 966 Cursos EFA, Formações Modulares | 1 2 | 0 0 |
| P92 Técnico de Turismo Ambiental e Ru | 1 2 | 0 0 |
| P11 Técnico Auxiliar de Saúde | 1 2 | 0 0 |
| F60 Ciências e Tecnologias | 1 2 | 0 0 |
| C62 Línguas e Humanidades | 1 2 | 0 0 |
| C61 Ciências Socioeconómicas | 1 2 | 0 0 |

MÉDIAS dos Colocados

Nota de candidatura
 Prova de ingresso
 Média do 12º ano
 Média do 10º/11º ano

DISTRIBUIÇÕES DE NOTAS DE CANDIDATURA



Estabelecimento: 1506 Universidade de Lisboa - Faculdade de Letras
Curso Superior: 9917 Estudos Portugueses
Licenciatura

OPÇÃO CANDIDATURA

| Opção | Cands. % | Cols. % |
|--------------|-----------|----------|
| 1ª | 5 6 | 1 13 |
| 2ª | 4 5 | 0 0 |
| 3ª | 1 1 | 0 0 |
| 4ª | 2 3 | 0 0 |
| 5ª | 6 8 | 0 0 |
| 6ª | 4 5 | 0 0 |
| Total | 22 | 1 |

ETAPA COLOCAÇÃO (contingente)

| Etapa Colocação | Cands. % | Cols. % | Nota |
|-----------------|-----------|----------|-------|
| 17 Geral | 22 28 | 1 13 | 143.5 |
| Total | 22 | 1 | |

DISTRITO/GAES DE CANDIDATURA

| Distrito Origem | Cands. % | Cols. % |
|-----------------|-----------|----------|
| Lisboa | 19 24 | 1 13 |
| Setúbal | 2 3 | 0 0 |
| Santarém | 1 1 | 0 0 |
| Total | 22 | 1 |

SEXO DOS CANDIDATOS

| Sexo | Cands. % | Cols. % |
|--------------|-----------|----------|
| Masc. | 8 10 | 0 0 |
| Femin. | 14 18 | 1 13 |
| Total | 22 | 1 |

CURSO DO 12º ANO (15 mais frequentes)

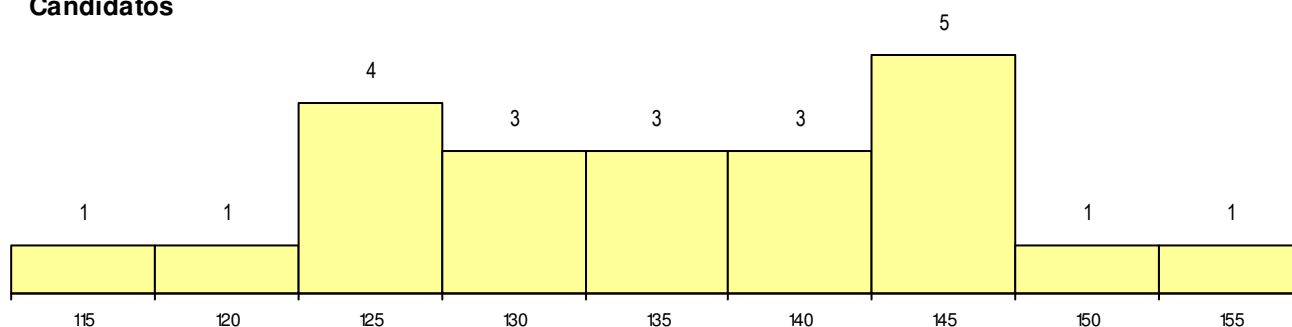
| Curso 12º ano | Cands. % | Cols. % |
|---|----------|---------|
| F62 Línguas e Humanidades | 11 14 | 0 0 |
| F60 Ciências e Tecnologias | 2 3 | 0 0 |
| P19 Técnico de Apoio Psicossocial | 1 1 | 1 13 |
| R21 Técnico Comercial | 1 1 | 0 0 |
| R15 Técnico de Desporto | 1 1 | 0 0 |
| R02 Artes do Espetáculo - Interpretação | 1 1 | 0 0 |
| P91 Técnico de Turismo | 1 1 | 0 0 |
| P56 Técnico de Gestão e Programação | 1 1 | 0 0 |
| P11 Técnico Auxiliar de Saúde | 1 1 | 0 0 |
| C82 Recorrente - Línguas e Humanidad | 1 1 | 0 0 |
| C62 Línguas e Humanidades | 1 1 | 0 0 |

MÉDIAS dos Colocados

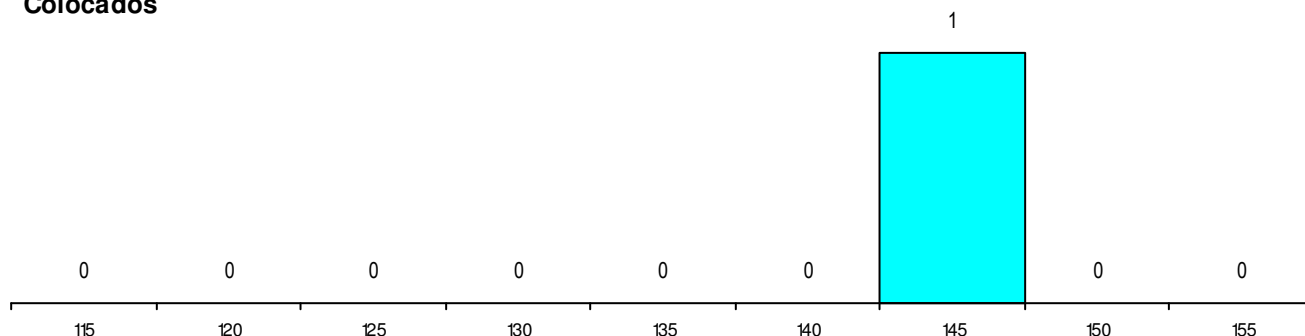
| | |
|----------------------|-------|
| Nota de candidatura | 143.5 |
| Prova de ingresso | 136.0 |
| Média do 12º ano | 151.0 |
| Média do 10º/11º ano | 151.0 |

DISTRIBUIÇÕES DE NOTAS DE CANDIDATURA

Candidatos



Colocados



Estabelecimento: 1506 Universidade de Lisboa - Faculdade de Letras
Curso Superior: L097 Estudos Comparatistas
Licenciatura

OPÇÃO CANDIDATURA

| Opção | Cands. % | Cols. % |
|--------------|----------|---------|
| 1ª | 3 8 | 1 20 |
| 2ª | 5 14 | 1 20 |
| 3ª | 2 5 | 0 0 |
| 4ª | 4 11 | 0 0 |
| 5ª | 2 5 | 0 0 |
| 6ª | 2 5 | 0 0 |
| Total | 18 | 2 |

ETAPA COLOCAÇÃO (contingente)

| Etapa Colocação | Cands. % | Cols. % | Nota |
|-----------------|----------|---------|-------|
| 17 Geral | 18 49 | 2 40 | 141.5 |
| Total | 18 | 2 | |

DISTRITO/GAES DE CANDIDATURA

| Distrito Origem | Cands. % | Cols. % |
|-----------------|----------|---------|
| Lisboa | 14 38 | 1 20 |
| Setúbal | 1 3 | 0 0 |
| Santarém | 1 3 | 1 20 |
| Beja | 1 3 | 0 0 |
| Aveiro | 1 3 | 0 0 |
| Total | 18 | 2 |

SEXO DOS CANDIDATOS

| Sexo | Cands. % | Cols. % |
|--------------|----------|---------|
| Masc. | 4 11 | 0 0 |
| Femin. | 14 38 | 2 40 |
| Total | 18 | 2 |

CURSO DO 12º ANO

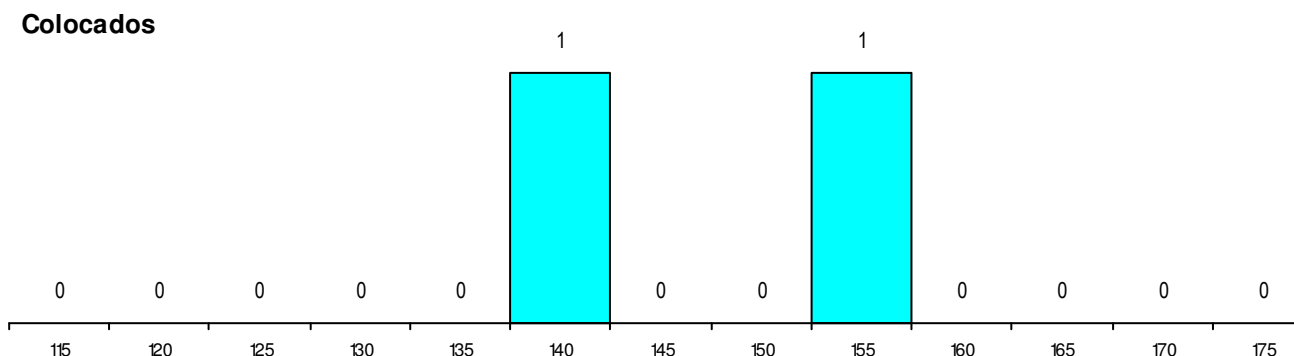
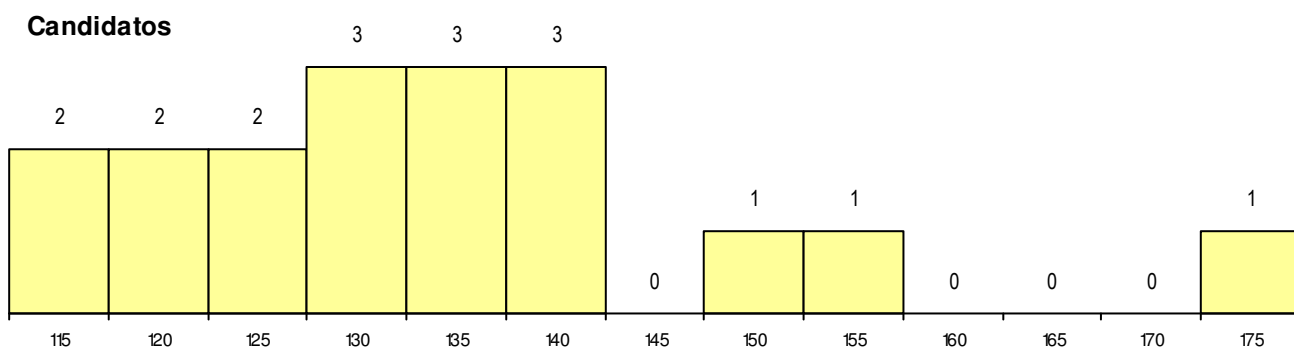
(15 mais frequentes)

| Curso 12º ano | Cands. % | Cols. % |
|------------------------------|----------|---------|
| F62 Línguas e Humanidades | 16 43 | 2 40 |
| C62 Línguas e Humanidades | 1 3 | 0 0 |
| C61 Ciências Socioeconómicas | 1 3 | 0 0 |

MÉDIAS dos Colocados

Nota de candidatura 147.0
 Prova de ingresso 152.0
 Média do 12º ano 142.0
 Média do 10º/11º ano 142.0

DISTRIBUIÇÕES DE NOTAS DE CANDIDATURA



Estabelecimento: 1506 Universidade de Lisboa - Faculdade de Letras
Curso Superior: L288 Estudos de Cultura e Comunicação Intercultural
Licenciatura

OPÇÃO CANDIDATURA

| Opção | Cands. % | Cols. % |
|--------------|-----------|----------|
| 1ª | 5 5 | 1 5 |
| 2ª | 10 9 | 1 5 |
| 3ª | 7 6 | 0 0 |
| 4ª | 9 8 | 0 0 |
| 5ª | 11 10 | 0 0 |
| 6ª | 11 10 | 2 11 |
| Total | 53 | 4 |

ETAPA COLOCAÇÃO (contingente)

| Etapa Colocação | Cands. % | Cols. % | Nota |
|-----------------|-----------|----------|-------|
| 17 Geral | 53 49 | 4 21 | 148.0 |
| Total | 53 | 4 | |

DISTRITO/GAES DE CANDIDATURA

| Distrito Origem | Cands. % | Cols. % |
|-----------------|-----------|----------|
| Lisboa | 39 36 | 2 11 |
| Setúbal | 10 9 | 1 5 |
| Santarém | 1 1 | 0 0 |
| Portalegre | 1 1 | 0 0 |
| Braga | 1 1 | 1 5 |
| Aveiro | 1 1 | 0 0 |
| Total | 53 | 4 |

SEXO DOS CANDIDATOS

| Sexo | Cands. % | Cols. % |
|--------------|-----------|----------|
| Masc. | 13 12 | 0 0 |
| Femin. | 40 37 | 4 21 |
| Total | 53 | 4 |

CURSO DO 12º ANO

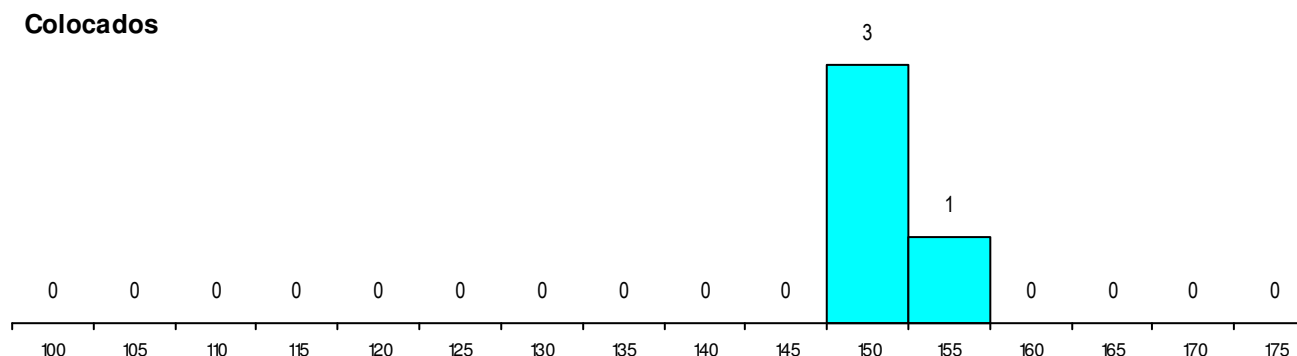
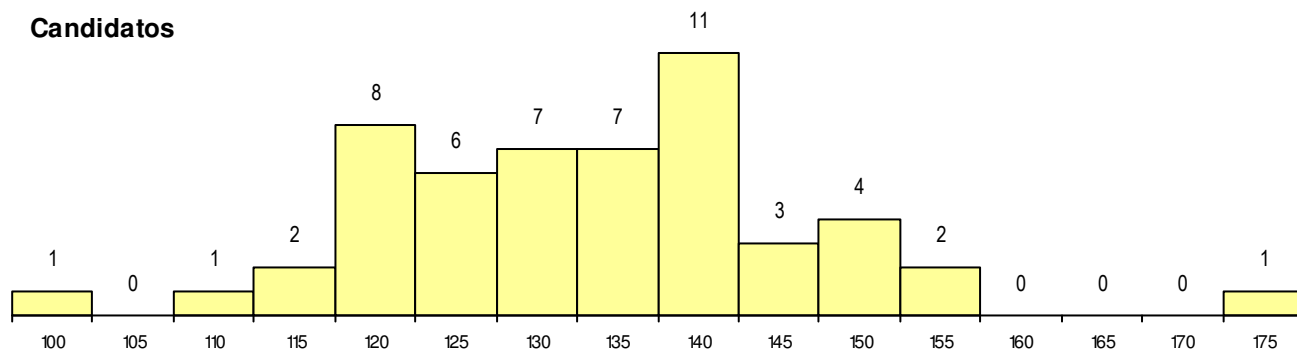
(15 mais frequentes)

| Curso 12º ano | Cands. % | Cols. % |
|--|----------|---------|
| F62 Línguas e Humanidades | 36 33 | 3 16 |
| F61 Ciências Socioeconómicas | 2 2 | 0 0 |
| P91 Técnico de Turismo | 2 2 | 0 0 |
| F70 Comunicação Audiovisual | 1 1 | 1 5 |
| R02 Artes do Espetáculo - Interpretação | 1 1 | 0 0 |
| R20 Técnico de Cozinha/Pastelaria | 1 1 | 0 0 |
| P07 Instrumentista de Jazz | 1 1 | 0 0 |
| 966 Cursos EFA, Formações Modulares | 1 1 | 0 0 |
| R21 Técnico Comercial | 1 1 | 0 0 |
| C60 Ciências e Tecnologias | 1 1 | 0 0 |
| 964 Dec.-Lei 357/2007 (n.º 1 do artigo 6 | 1 1 | 0 0 |
| F60 Ciências e Tecnologias | 1 1 | 0 0 |
| C81 Recorrente - Ciências Socioeconóm | 1 1 | 0 0 |
| C64 Artes Visuais | 1 1 | 0 0 |
| C62 Línguas e Humanidades | 1 1 | 0 0 |

MÉDIAS dos Colocados

| | |
|----------------------|-------|
| Nota de candidatura | 150.4 |
| Prova de ingresso | 162.8 |
| Média do 12º ano | 138.0 |
| Média do 10º/11º ano | 138.0 |

DISTRIBUIÇÕES DE NOTAS DE CANDIDATURA



Estabelecimento: 1509 Universidade de Lisboa - Faculdade de Medicina Veterinária
Curso Superior: 9847 Medicina Veterinária
Mestrado Integrado

OPÇÃO CANDIDATURA

| Opção | Cands. % | Cols. % |
|--------------|-----------|----------|
| 1ª | 34 24 | 3 19 |
| 2ª | 19 13 | 0 0 |
| 3ª | 3 2 | 0 0 |
| 4ª | 2 1 | 0 0 |
| 5ª | 1 1 | 0 0 |
| Total | 59 | 3 |

ETAPA COLOCAÇÃO (contingente)

| Etapa Colocação | Cands. % | Cols. % | Nota |
|-----------------|-----------|----------|-------|
| 17 Geral | 59 41 | 3 19 | 166.8 |
| Total | 59 | 3 | |

DISTRITO/GAES DE CANDIDATURA

| Distrito Origem | Cands. % | Cols. % |
|-----------------|-----------|----------|
| Lisboa | 24 17 | 1 6 |
| Setúbal | 6 4 | 1 6 |
| Porto | 5 3 | 0 0 |
| Viseu | 3 2 | 0 0 |
| Leiria | 3 2 | 0 0 |
| Beja | 3 2 | 0 0 |
| Vila Real | 2 1 | 0 0 |
| Santarém | 2 1 | 0 0 |
| Portalegre | 2 1 | 0 0 |
| Faro | 2 1 | 1 6 |
| Évora | 2 1 | 0 0 |
| Braga | 2 1 | 0 0 |
| Aveiro | 2 1 | 0 0 |
| Guarda | 1 1 | 0 0 |
| Total | 59 | 3 |

SEXO DOS CANDIDATOS

| Sexo | Cands. % | Cols. % |
|--------------|-----------|----------|
| Masc. | 15 10 | 0 0 |
| Femin. | 44 31 | 3 19 |
| Total | 59 | 3 |

CURSO DO 12º ANO (15 mais frequentes)

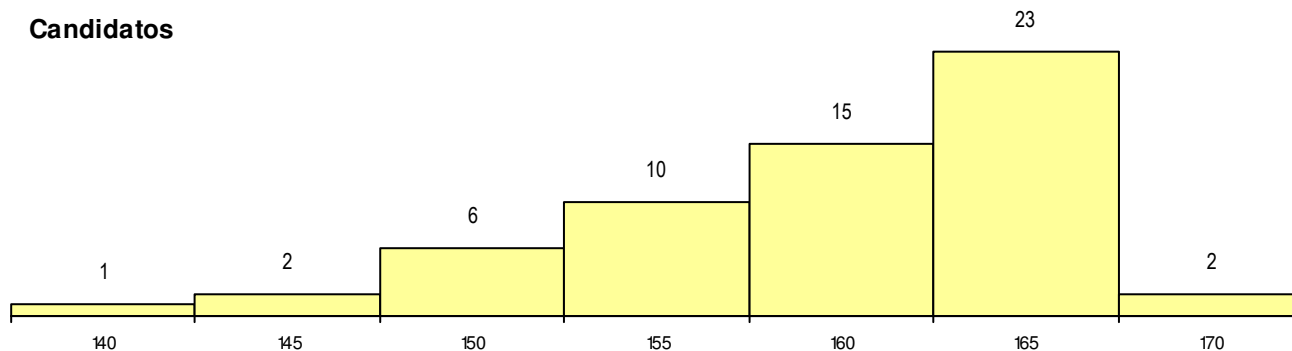
| Curso 12º ano | Cands. % | Cols. % |
|--|----------|---------|
| F60 Ciências e Tecnologias | 46 32 | 2 13 |
| C60 Ciências e Tecnologias | 9 6 | 0 0 |
| P57 Técnico de Gestão Equina | 2 1 | 0 0 |
| 950 Equivalências Estrangeiras (Decret | 1 1 | 1 6 |
| C80 Recorrente - Ciências e Tecnologia | 1 1 | 0 0 |

MÉDIAS dos Colocados

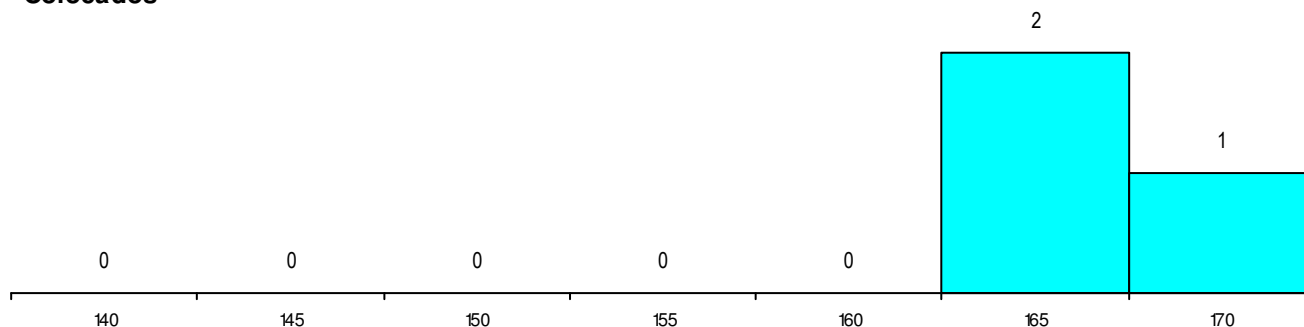
Nota de candidatura 167.1
 Prova de ingresso 164.8
 Média do 12º ano 169.3
 Média do 10º/11º ano 169.3

DISTRIBUIÇÕES DE NOTAS DE CANDIDATURA

Candidatos



Colocados



Estabelecimento: 1510 Universidade de Lisboa - Faculdade de Motricidade Humana
Curso Superior: 9068 Dança
 Licenciatura

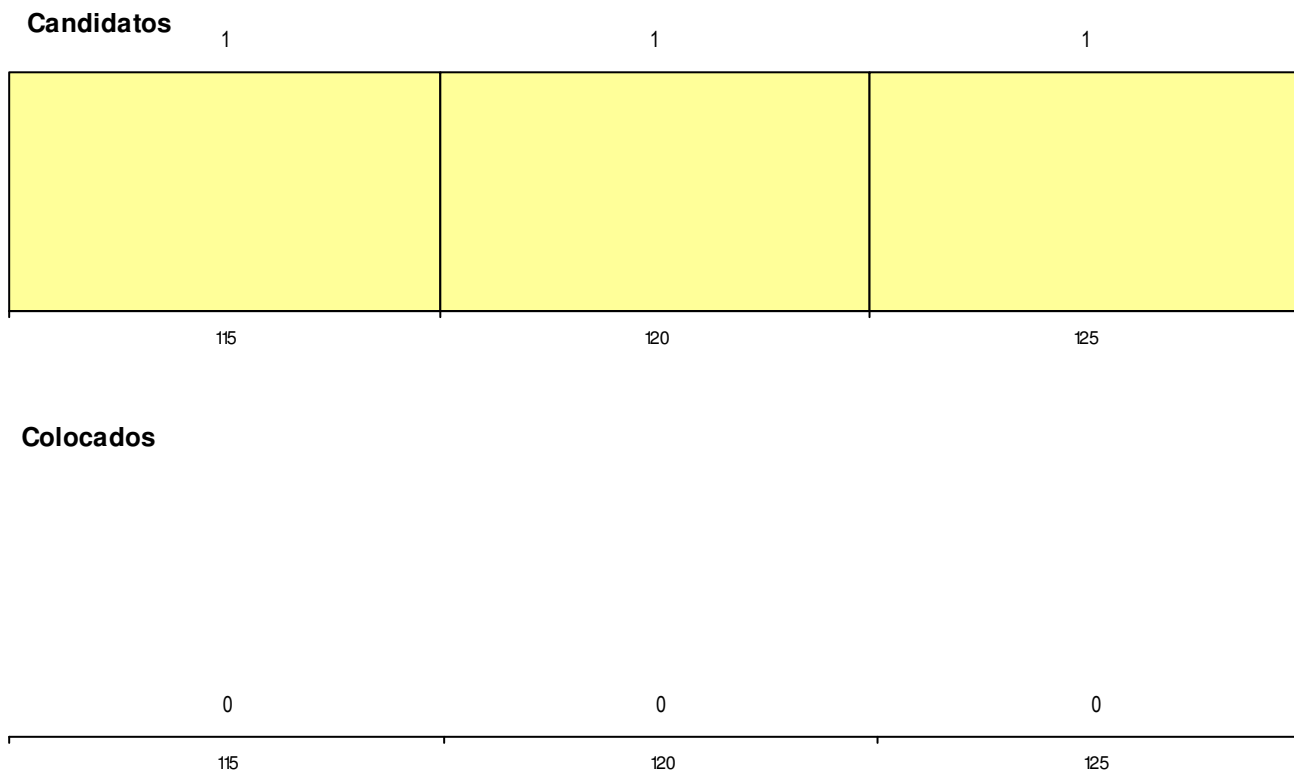
| OPÇÃO CANDIDATURA | | | | ETAPA COLOCAÇÃO (contingente) | | | | DISTRITO/GAES DE CANDIDATURA | | | |
|-------------------|----------|----------|-----|-------------------------------|----------|----------|------|------------------------------|----------|----------|-----|
| Opção | Cands. % | Cols. % | | Etapa Colocação | Cands. % | Cols. % | Nota | Distrito Origem | Cands. % | Cols. % | |
| 1ª | 3 | 30 | 0 0 | 17 Geral | 3 | 30 | 0 0 | Lisboa | 3 | 30 | 0 0 |
| Total | 3 | 0 | | Total | 3 | 0 | | Total | 3 | 0 | |

| SEXO DOS CANDIDATOS | | | CURSO DO 12º ANO (15 mais frequentes) | | |
|---------------------|----------|----------|---------------------------------------|-------------------------------|----------|
| Sexo | Cands. % | Cols. % | Curso 12º ano | Cands. % | Cols. % |
| Masc. | 1 | 10 | 0 0 | F62 Línguas e Humanidades | 2 20 0 0 |
| Femin. | 2 | 20 | 0 0 | P38 Técnico de Design de Moda | 1 10 0 0 |
| Total | 3 | 0 | | | |

MÉDIAS dos Colocados

Nota de candidatura
 Prova de ingresso
 Média do 12º ano
 Média do 10º/11º ano

DISTRIBUIÇÕES DE NOTAS DE CANDIDATURA



Estabelecimento: 1510 Universidade de Lisboa - Faculdade de Motricidade Humana
Curso Superior: 9162 Gestão do Desporto
Licenciatura

OPÇÃO CANDIDATURA

| Opção | Cands. % | Cols. % |
|--------------|----------|---------|
| 1ª | 11 13 | 0 0 |
| 2ª | 4 5 | 0 0 |
| 3ª | 5 6 | 0 0 |
| Total | 20 | 0 |

ETAPA COLOCAÇÃO (contingente)

| Etapa Colocação | Cands. % | Cols. % | Nota |
|-----------------|----------|---------|------|
| 17 Geral | 20 24 | 0 0 | |
| Total | 20 | 0 | |

DISTRITO/GAES DE CANDIDATURA

| Distrito Origem | Cands. % | Cols. % |
|-----------------|----------|---------|
| Lisboa | 16 19 | 0 0 |
| Setúbal | 2 2 | 0 0 |
| Santarém | 1 1 | 0 0 |
| Faro | 1 1 | 0 0 |
| Total | 20 | 0 |

SEXO DOS CANDIDATOS

| Sexo | Cands. % | Cols. % |
|--------------|----------|---------|
| Masc. | 17 20 | 0 0 |
| Femin. | 3 4 | 0 0 |
| Total | 20 | 0 |

CURSO DO 12º ANO (15 mais frequentes)

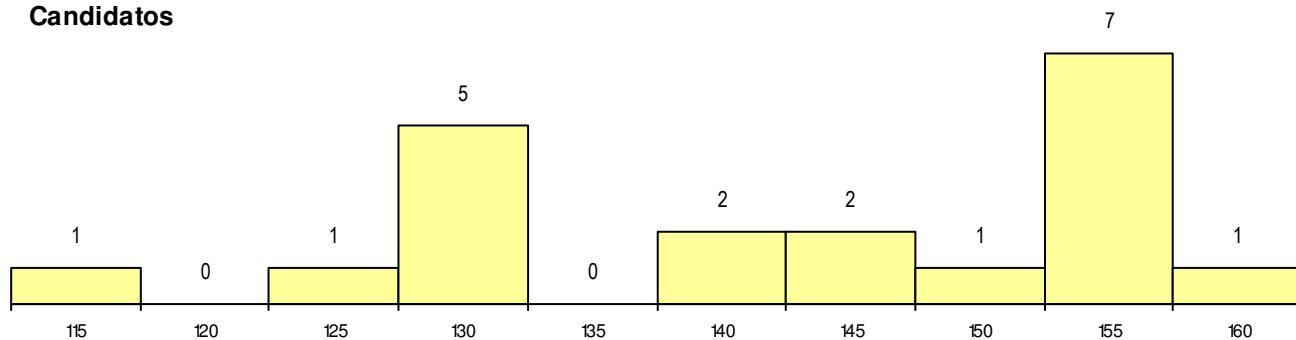
| Curso 12º ano | Cands. % | Cols. % |
|---|----------|---------|
| F61 Ciências Socioeconómicas | 10 12 | 0 0 |
| F60 Ciências e Tecnologias | 4 5 | 0 0 |
| R05 Técnico de Apoio à Gestão Desporti | 2 2 | 0 0 |
| P08 Instrumentista de Sopros e de Percu | 1 1 | 0 0 |
| F62 Línguas e Humanidades | 1 1 | 0 0 |
| C81 Recorrente - Ciências Socioeconóm | 1 1 | 0 0 |
| C61 Ciências Socioeconómicas | 1 1 | 0 0 |

MÉDIAS dos Colocados

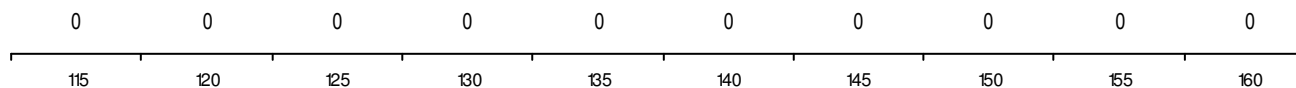
Nota de candidatura
 Prova de ingresso
 Média do 12º ano
 Média do 10º/11º ano

DISTRIBUIÇÕES DE NOTAS DE CANDIDATURA

Candidatos



Colocados



Estabelecimento: 1510 Universidade de Lisboa - Faculdade de Motricidade Humana
Curso Superior: 9707 Ciências do Desporto
 Licenciatura

OPÇÃO CANDIDATURA

| Opção | Cands. % | Cols. % |
|--------------|-----------|----------|
| 1ª | 33 26 | 2 14 |
| 2ª | 3 2 | 0 0 |
| 4ª | 1 1 | 0 0 |
| Total | 37 | 2 |

ETAPA COLOCAÇÃO (contingente)

| Etapa Colocação | Cands. % | Cols. % | Nota |
|-----------------|-----------|----------|-------|
| 17 Geral | 37 29 | 2 14 | 143.0 |
| Total | 37 | 2 | |

DISTRITO/GAES DE CANDIDATURA

| Distrito Origem | Cands. % | Cols. % |
|-----------------|-----------|----------|
| Lisboa | 28 22 | 2 14 |
| Setúbal | 4 3 | 0 0 |
| R. A. Açores | 1 1 | 0 0 |
| Leiria | 1 1 | 0 0 |
| Faro | 1 1 | 0 0 |
| Évora | 1 1 | 0 0 |
| Coimbra | 1 1 | 0 0 |
| Total | 37 | 2 |

SEXO DOS CANDIDATOS

| Sexo | Cands. % | Cols. % |
|--------------|-----------|----------|
| Masc. | 33 26 | 1 7 |
| Femin. | 4 3 | 1 7 |
| Total | 37 | 2 |

CURSO DO 12º ANO (15 mais frequentes)

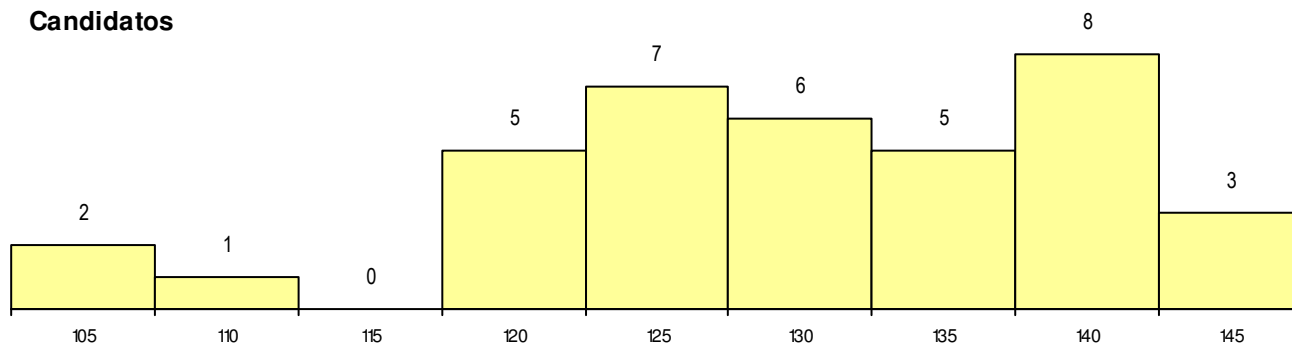
| Curso 12º ano | Cands. % | Cols. % |
|---------------------------------------|----------|---------|
| F60 Ciências e Tecnologias | 21 16 | 0 0 |
| R15 Técnico de Desporto | 7 5 | 2 14 |
| F61 Ciências Socioeconómicas | 4 3 | 0 0 |
| 900 Emigrantes | 1 1 | 0 0 |
| P56 Técnico de Gestão e Programação | 1 1 | 0 0 |
| F62 Línguas e Humanidades | 1 1 | 0 0 |
| C81 Recorrente - Ciências Socioeconóm | 1 1 | 0 0 |
| C60 Ciências e Tecnologias | 1 1 | 0 0 |

MÉDIAS dos Colocados

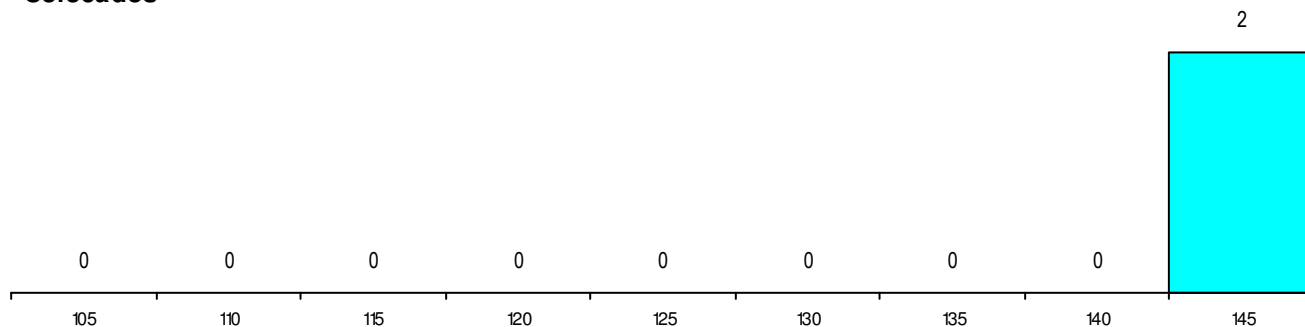
| | |
|----------------------|-------|
| Nota de candidatura | 144.0 |
| Prova de ingresso | 127.5 |
| Média do 12º ano | 160.5 |
| Média do 10º/11º ano | 160.5 |

DISTRIBUIÇÕES DE NOTAS DE CANDIDATURA

Candidatos



Colocados



Estabelecimento: 1510 Universidade de Lisboa - Faculdade de Motricidade Humana
Curso Superior: 9841 Reabilitação Psicomotora
Licenciatura

OPÇÃO CANDIDATURA

| Opção | Cands. % | Cols. % |
|--------------|-----------|----------|
| 1ª | 12 7 | 4 25 |
| 2ª | 20 12 | 2 13 |
| 3ª | 8 5 | 0 0 |
| 4ª | 4 2 | 0 0 |
| 5ª | 4 2 | 0 0 |
| 6ª | 5 3 | 0 0 |
| Total | 53 | 6 |

ETAPA COLOCAÇÃO (contingente)

| Etapa Colocação | Cands. % | Cols. % | Nota |
|-----------------|-----------|----------|-------|
| 17 Geral | 53 32 | 6 38 | 138.0 |
| Total | 53 | 6 | |

DISTRITO/GAES DE CANDIDATURA

| Distrito Origem | Cands. % | Cols. % |
|-----------------|-----------|----------|
| Lisboa | 32 19 | 4 25 |
| Setúbal | 10 6 | 1 6 |
| R. A. Açores | 3 2 | 0 0 |
| R. A. Madeira | 2 1 | 0 0 |
| Santarém | 2 1 | 1 6 |
| Portalegre | 1 1 | 0 0 |
| Leiria | 1 1 | 0 0 |
| Beja | 1 1 | 0 0 |
| Aveiro | 1 1 | 0 0 |
| Total | 53 | 6 |

SEXO DOS CANDIDATOS

| Sexo | Cands. % | Cols. % |
|--------------|-----------|----------|
| Masc. | 30 18 | 3 19 |
| Femin. | 23 14 | 3 19 |
| Total | 53 | 6 |

CURSO DO 12º ANO

(15 mais frequentes)

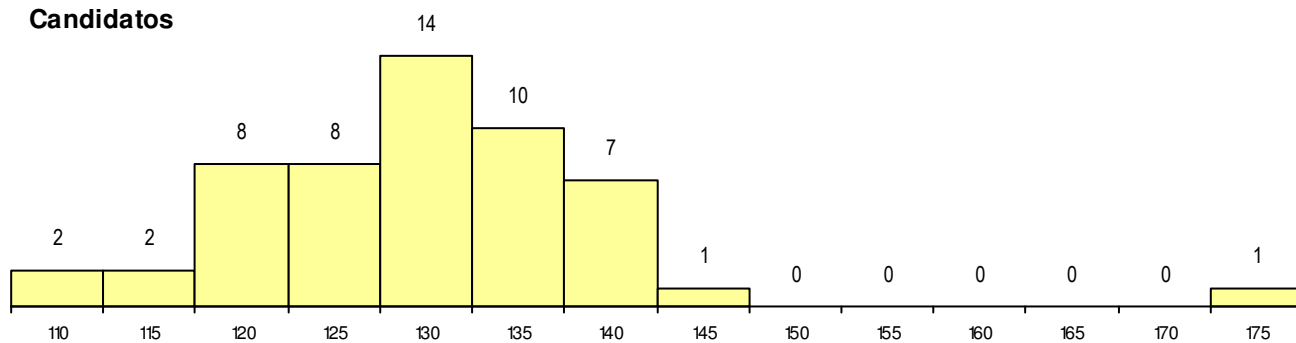
| Curso 12º ano | Cands. % | Cols. % |
|--|----------|---------|
| F60 Ciências e Tecnologias | 32 19 | 3 19 |
| C80 Recorrente - Ciências e Tecnologia | 7 4 | 1 6 |
| C60 Ciências e Tecnologias | 4 2 | 2 13 |
| 610 Cursos de Educação e Formação (| 2 1 | 0 0 |
| F62 Línguas e Humanidades | 2 1 | 0 0 |
| 966 Cursos EFA, Formações Modulares | 1 1 | 0 0 |
| R15 Técnico de Desporto | 1 1 | 0 0 |
| P11 Técnico Auxiliar de Saúde | 1 1 | 0 0 |
| H85 Atividade Física e Desporto Adapta | 1 1 | 0 0 |
| G85 Atividade Física e Desporto Adapta | 1 1 | 0 0 |
| 001 1.º curso | 1 1 | 0 0 |

MÉDIAS dos Colocados

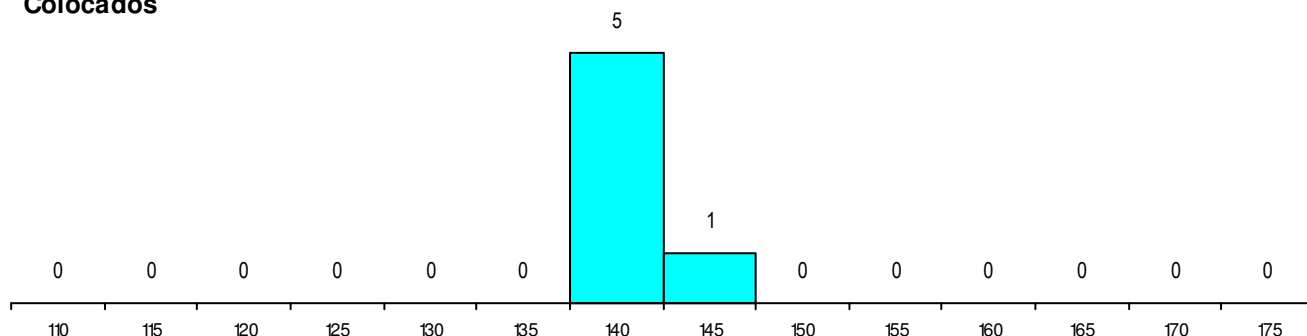
| | |
|----------------------|-------|
| Nota de candidatura | 139.8 |
| Prova de ingresso | 145.7 |
| Média do 12º ano | 133.8 |
| Média do 10º/11º ano | 133.8 |

DISTRIBUIÇÕES DE NOTAS DE CANDIDATURA

Candidatos



Colocados



Estabelecimento: 1514 Universidade de Lisboa - Instituto de Geografia e Ordenamento do Território
Curso Superior: 8411 Planeamento e Gestão do Território
Licenciatura

OPÇÃO CANDIDATURA

| Opção | Cands. % | Cols. % |
|--------------|-----------|----------|
| 1ª | 2 3 | 0 0 |
| 2ª | 11 16 | 0 0 |
| 3ª | 3 4 | 0 0 |
| 4ª | 4 6 | 0 0 |
| 5ª | 2 3 | 0 0 |
| 6ª | 1 1 | 0 0 |
| Total | 23 | 0 |

ETAPA COLOCAÇÃO (contingente)

| Etapa Colocação | Cands. % | Cols. % | Nota |
|-----------------|-----------|----------|------|
| 17 Geral | 23 34 | 0 0 | |
| Total | 23 | 0 | |

DISTRITO/GAES DE CANDIDATURA

| Distrito Origem | Cands. % | Cols. % |
|-----------------|-----------|----------|
| Lisboa | 21 31 | 0 0 |
| Setúbal | 1 1 | 0 0 |
| Portalegre | 1 1 | 0 0 |
| Total | 23 | 0 |

SEXO DOS CANDIDATOS

| Sexo | Cands. % | Cols. % |
|--------------|-----------|----------|
| Masc. | 16 24 | 0 0 |
| Femin. | 7 10 | 0 0 |
| Total | 23 | 0 |

CURSO DO 12º ANO (15 mais frequentes)

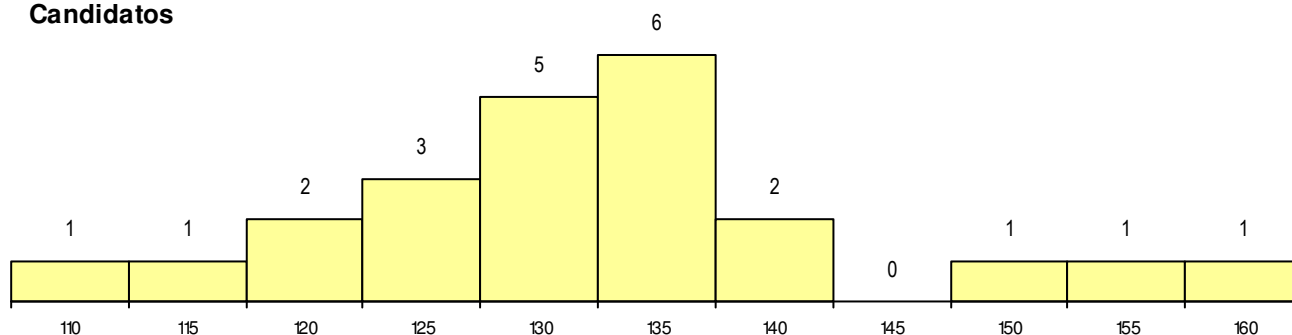
| Curso 12º ano | Cands. % | Cols. % |
|-------------------------------------|----------|---------|
| F62 Línguas e Humanidades | 13 19 | 0 0 |
| F61 Ciências Socioeconómicas | 5 7 | 0 0 |
| F60 Ciências e Tecnologias | 2 3 | 0 0 |
| 966 Cursos EFA, Formações Modulares | 1 1 | 0 0 |
| R15 Técnico de Desporto | 1 1 | 0 0 |
| P91 Técnico de Turismo | 1 1 | 0 0 |

MÉDIAS dos Colocados

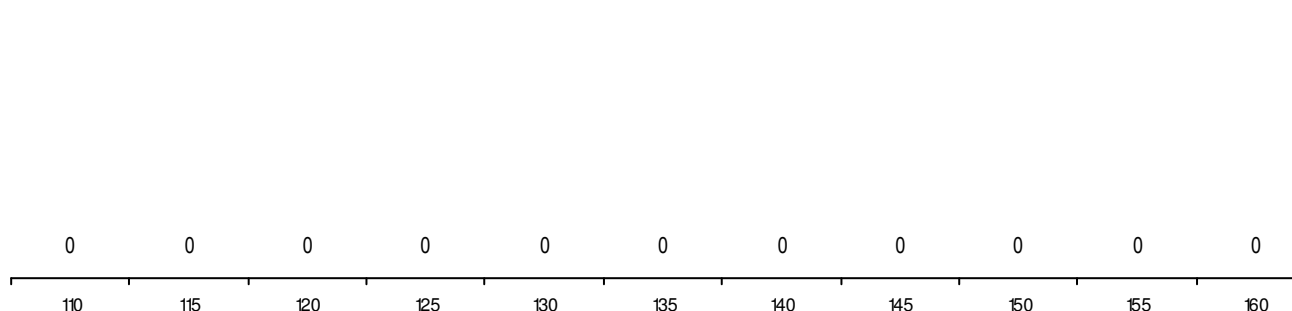
Nota de candidatura
 Prova de ingresso
 Média do 12º ano
 Média do 10º/11º ano

DISTRIBUIÇÕES DE NOTAS DE CANDIDATURA

Candidatos



Colocados



Estabelecimento: 1514 Universidade de Lisboa - Instituto de Geografia e Ordenamento do Território
Curso Superior: 9143 Geografia
 Licenciatura

OPÇÃO CANDIDATURA

| Opção | Cands. % | Cols. % |
|--------------|-----------|----------|
| 1ª | 13 | 12 |
| 2ª | 7 | 6 |
| 3ª | 8 | 7 |
| 4ª | 5 | 4 |
| 5ª | 6 | 5 |
| Total | 39 | 0 |

ETAPA COLOCAÇÃO (contingente)

| Etapa Colocação | Cands. % | Cols. % | Nota |
|-----------------|-----------|----------|------|
| 17 Geral | 39 | 35 | 0 |
| Total | 39 | 0 | |

DISTRITO/GAES DE CANDIDATURA

| Distrito Origem | Cands. % | Cols. % |
|-----------------|-----------|----------|
| Lisboa | 31 | 28 |
| Setúbal | 5 | 4 |
| Santarém | 1 | 1 |
| Porto | 1 | 1 |
| Portalegre | 1 | 1 |
| Total | 39 | 0 |

SEXO DOS CANDIDATOS

| Sexo | Cands. % | Cols. % |
|--------------|-----------|----------|
| Masc. | 25 | 22 |
| Femin. | 14 | 13 |
| Total | 39 | 0 |

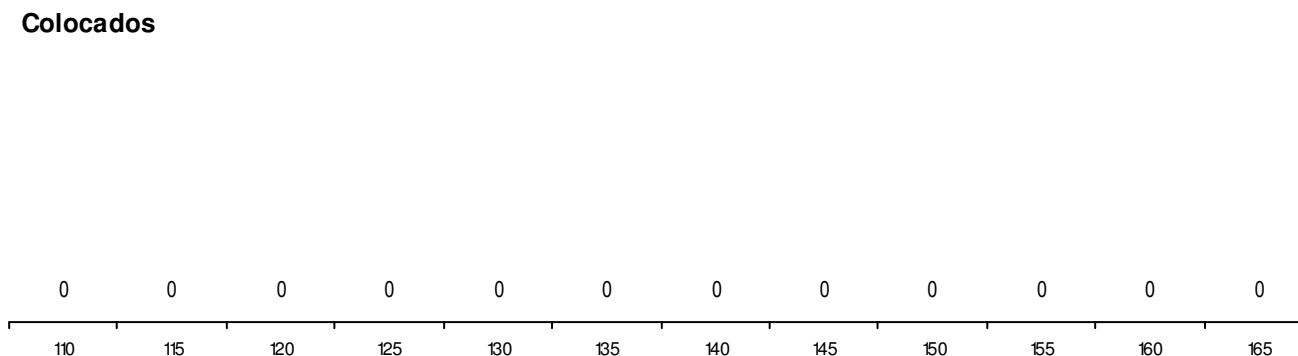
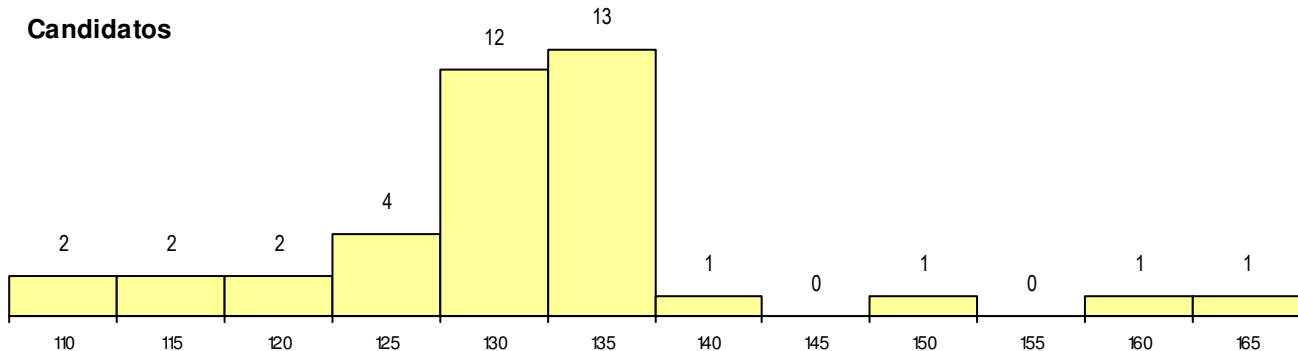
CURSO DO 12º ANO (15 mais frequentes)

| Curso 12º ano | Cands. % | Cols. % |
|---------------------------------------|----------|---------|
| F62 Línguas e Humanidades | 26 | 23 |
| F61 Ciências Socioeconómicas | 3 | 3 |
| F60 Ciências e Tecnologias | 3 | 3 |
| P91 Técnico de Turismo | 2 | 2 |
| C62 Línguas e Humanidades | 2 | 2 |
| 966 Cursos EFA, Formações Modulares | 1 | 1 |
| P59 Técnico de Informática de Gestão | 1 | 1 |
| C81 Recorrente - Ciências Socioeconóm | 1 | 1 |

MÉDIAS dos Colocados

Nota de candidatura
 Prova de ingresso
 Média do 12º ano
 Média do 10º/11º ano

DISTRIBUIÇÕES DE NOTAS DE CANDIDATURA



Estabelecimento: 1515 Universidade de Lisboa - Instituto Superior de Agronomia
Curso Superior: 8258 Arquitetura Paisagista
 Licenciatura

OPÇÃO CANDIDATURA

| Opção | Cands. % | Cols. % |
|--------------|-----------|----------|
| 1ª | 9 17 | 3 43 |
| 2ª | 1 2 | 0 0 |
| 5ª | 1 2 | 0 0 |
| 6ª | 1 2 | 0 0 |
| Total | 12 | 3 |

ETAPA COLOCAÇÃO (contingente)

| Etapa Colocação | Cands. % | Cols. % | Nota |
|-----------------|-----------|----------|-------|
| 17 Geral | 12 23 | 3 43 | 136.5 |
| Total | 12 | 3 | |

DISTRITO/GAES DE CANDIDATURA

| Distrito Origem | Cands. % | Cols. % |
|-----------------|-----------|----------|
| Lisboa | 10 19 | 2 29 |
| Setúbal | 1 2 | 1 14 |
| Leiria | 1 2 | 0 0 |
| Total | 12 | 3 |

SEXO DOS CANDIDATOS

| Sexo | Cands. % | Cols. % |
|--------------|-----------|----------|
| Masc. | 5 9 | 2 29 |
| Femin. | 7 13 | 1 14 |
| Total | 12 | 3 |

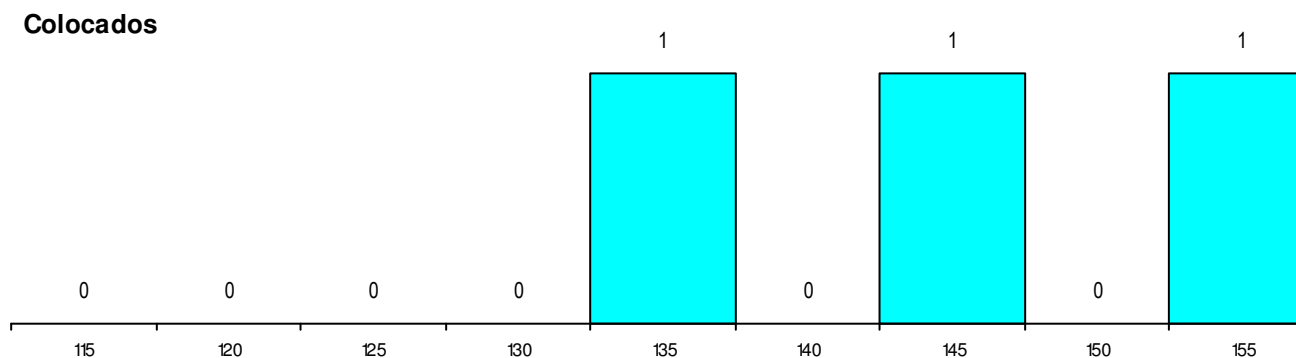
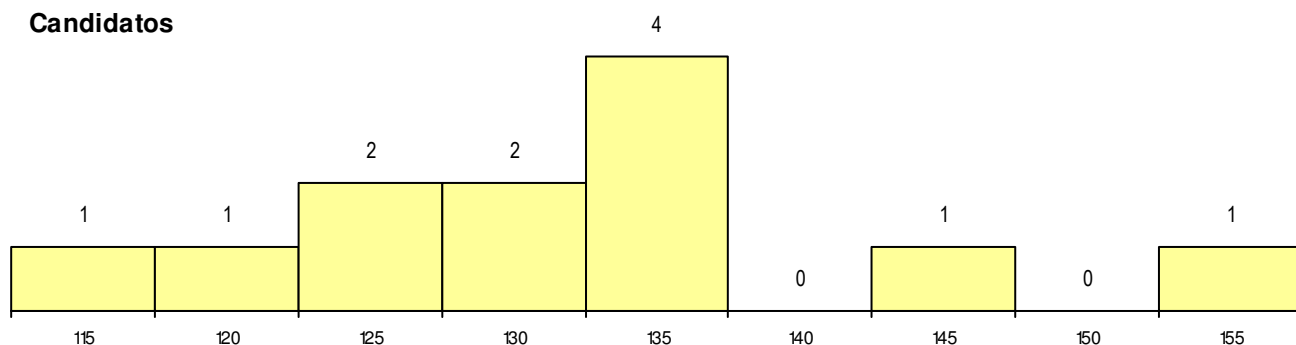
CURSO DO 12º ANO (15 mais frequentes)

| Curso 12º ano | Cands. % | Cols. % |
|--|----------|---------|
| F60 Ciências e Tecnologias | 4 8 | 2 29 |
| F64 Artes Visuais | 2 4 | 0 0 |
| C80 Recorrente - Ciências e Tecnologia | 2 4 | 0 0 |
| C64 Artes Visuais | 1 2 | 1 14 |
| R42 Técnico Auxiliar de Farmácia | 1 2 | 0 0 |
| F72 Design de Produto | 1 2 | 0 0 |
| C62 Línguas e Humanidades | 1 2 | 0 0 |

MÉDIAS dos Colocados

| | |
|----------------------|-------|
| Nota de candidatura | 144.2 |
| Prova de ingresso | 161.0 |
| Média do 12º ano | 127.3 |
| Média do 10º/11º ano | 127.3 |

DISTRIBUIÇÕES DE NOTAS DE CANDIDATURA



Estabelecimento: 1515 Universidade de Lisboa - Instituto Superior de Agronomia
Curso Superior: 8377 Engenharia Florestal e dos Recursos Naturais
Licenciatura

OPÇÃO CANDIDATURA

| Opção | Cands. % | Cols. % |
|--------------|----------|----------|
| 2ª | 1 2 | 0 0 |
| 4ª | 1 2 | 0 0 |
| 5ª | 2 4 | 0 0 |
| Total | 4 | 0 |

ETAPA COLOCAÇÃO (contingente)

| Etapa Colocação | Cands. % | Cols. % | Nota |
|-----------------|----------|----------|------|
| 17 Geral | 4 9 | 0 0 | |
| Total | 4 | 0 | |

DISTRITO/GAES DE CANDIDATURA

| Distrito Origem | Cands. % | Cols. % |
|-----------------|----------|----------|
| Lisboa | 3 7 | 0 0 |
| Santarém | 1 2 | 0 0 |
| Total | 4 | 0 |

SEXO DOS CANDIDATOS

| Sexo | Cands. % | Cols. % |
|--------------|----------|----------|
| Masc. | 3 7 | 0 0 |
| Femin. | 1 2 | 0 0 |
| Total | 4 | 0 |

CURSO DO 12º ANO (15 mais frequentes)

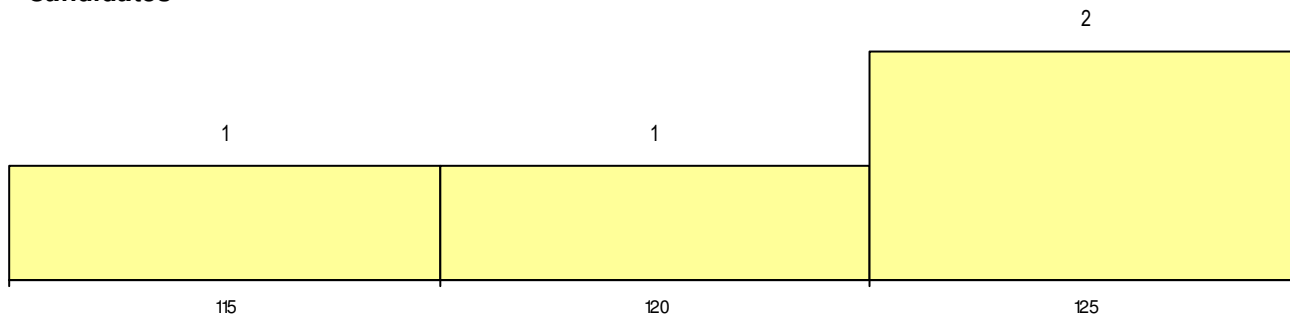
| Curso 12º ano | Cands. % | Cols. % |
|--|----------|---------|
| F60 Ciências e Tecnologias | 3 7 | 0 0 |
| C80 Recorrente - Ciências e Tecnologia | 1 2 | 0 0 |

MÉDIAS dos Colocados

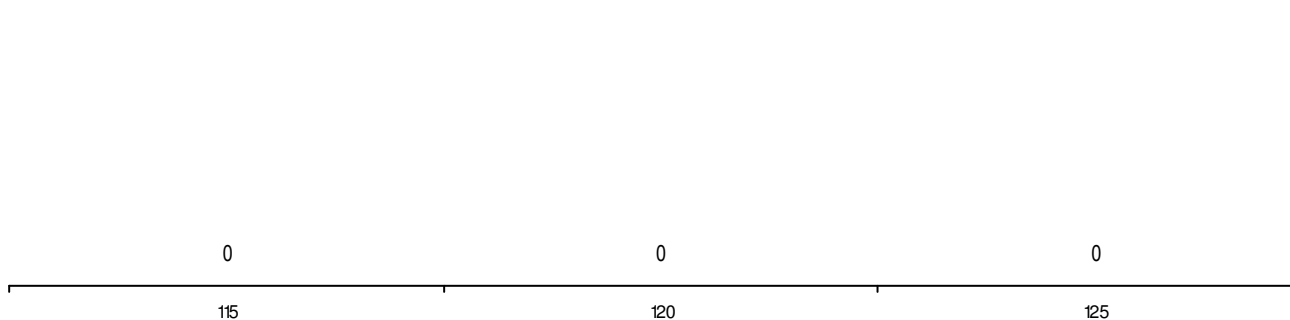
Nota de candidatura
 Prova de ingresso
 Média do 12º ano
 Média do 10º/11º ano

DISTRIBUIÇÕES DE NOTAS DE CANDIDATURA

Candidatos



Colocados



Estabelecimento: 1515 Universidade de Lisboa - Instituto Superior de Agronomia
Curso Superior: 9011 Biologia
 Licenciatura

OPÇÃO CANDIDATURA

| Opção | Cands. % | Cols. % |
|--------------|-----------|----------|
| 1ª | 13 21 | 2 20 |
| 2ª | 3 5 | 0 0 |
| 3ª | 1 2 | 0 0 |
| 4ª | 2 3 | 1 10 |
| 5ª | 2 3 | 0 0 |
| 6ª | 1 2 | 0 0 |
| Total | 22 | 3 |

ETAPA COLOCAÇÃO (contingente)

| Etapa Colocação | Cands. % | Cols. % | Nota |
|-----------------|-----------|----------|-------|
| 17 Geral | 22 35 | 3 30 | 159.0 |
| Total | 22 | 3 | |

DISTRITO/GAES DE CANDIDATURA

| Distrito Origem | Cands. % | Cols. % |
|-----------------|-----------|----------|
| Lisboa | 20 32 | 3 30 |
| Setúbal | 1 2 | 0 0 |
| Santarém | 1 2 | 0 0 |
| Total | 22 | 3 |

SEXO DOS CANDIDATOS

| Sexo | Cands. % | Cols. % |
|--------------|-----------|----------|
| Masc. | 7 11 | 0 0 |
| Femin. | 15 24 | 3 30 |
| Total | 22 | 3 |

CURSO DO 12º ANO (15 mais frequentes)

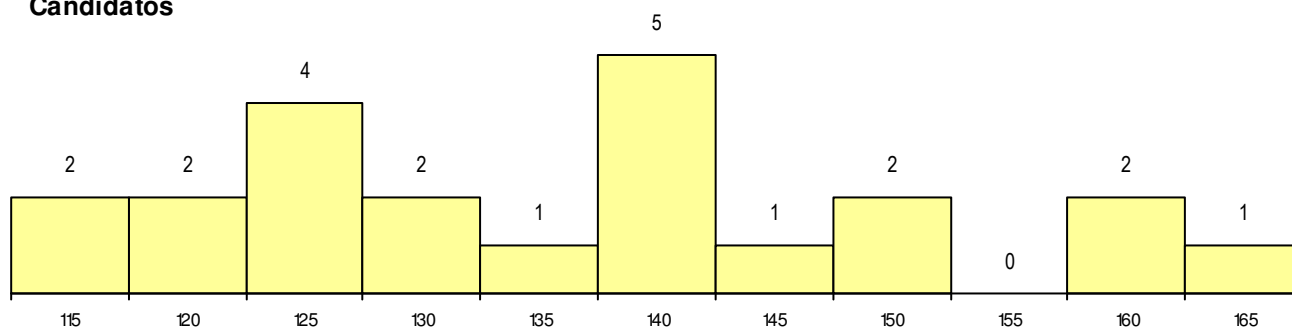
| Curso 12º ano | Cands. % | Cols. % |
|--|----------|---------|
| F60 Ciências e Tecnologias | 21 34 | 3 30 |
| C80 Recorrente - Ciências e Tecnologia | 1 2 | 0 0 |

MÉDIAS dos Colocados

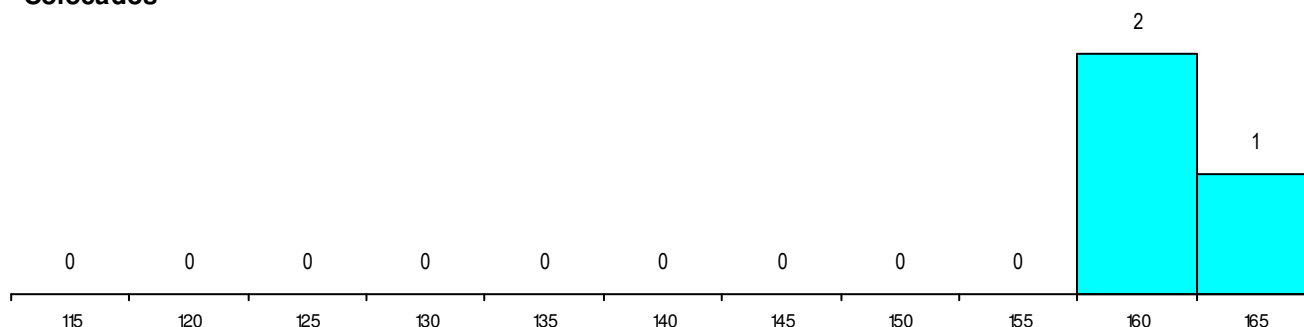
| | |
|----------------------|-------|
| Nota de candidatura | 161.5 |
| Prova de ingresso | 159.3 |
| Média do 12º ano | 163.7 |
| Média do 10º/11º ano | 163.7 |

DISTRIBUIÇÕES DE NOTAS DE CANDIDATURA

Candidatos



Colocados



Estabelecimento: 1515 Universidade de Lisboa - Instituto Superior de Agronomia
Curso Superior: 9086 Engenharia Agronómica
Licenciatura

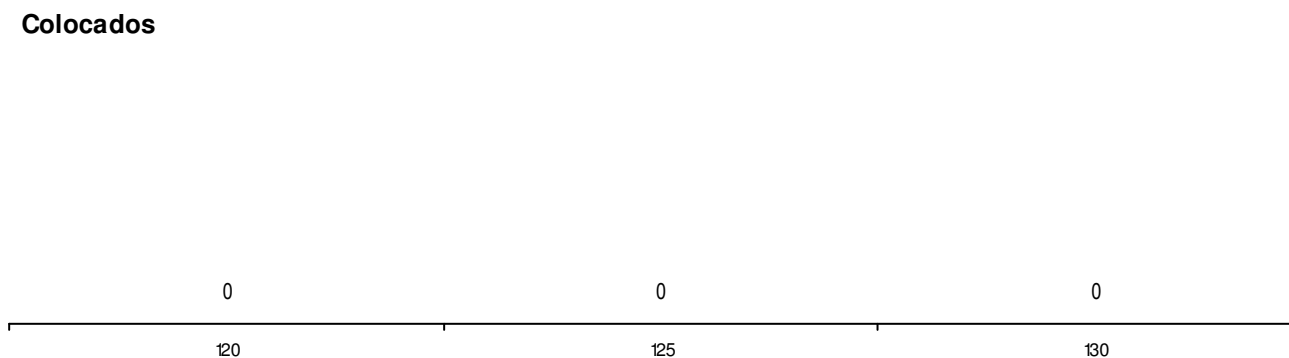
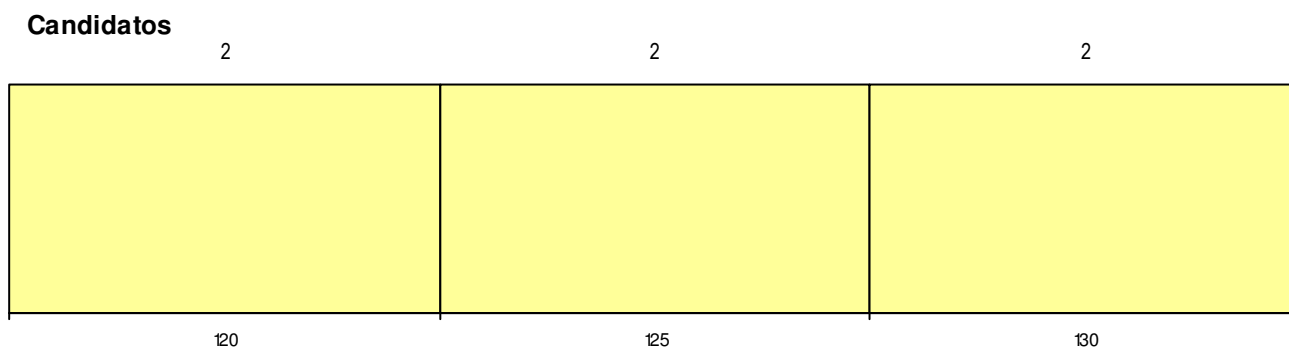
| OPÇÃO CANDIDATURA | | | | ETAPA COLOCAÇÃO (contingente) | | | | DISTRITO/GAES DE CANDIDATURA | | | |
|-------------------|----------|---------|-----|-------------------------------|----------|---------|------|------------------------------|----------|---------|-----|
| Opção | Cands. % | Cols. % | | Etapa Colocação | Cands. % | Cols. % | Nota | Distrito Origem | Cands. % | Cols. % | |
| 1ª | 2 | 4 | 0 0 | 17 Geral | 6 | 13 | 0 0 | Lisboa | 4 | 9 | 0 0 |
| 2ª | 3 | 6 | 0 0 | Total | 6 | | 0 | Setúbal | 1 | 2 | 0 0 |
| 3ª | 1 | 2 | 0 0 | | | | | Santarém | 1 | 2 | 0 0 |
| Total | 6 | | 0 | | | | | Total | 6 | | 0 |

| SEXO DOS CANDIDATOS | | | CURSO DO 12º ANO (15 mais frequentes) | | |
|---------------------|----------|---------|---------------------------------------|----------|---------|
| Sexo | Cands. % | Cols. % | Curso 12º ano | Cands. % | Cols. % |
| Masc. | 4 | 9 | F60 Ciências e Tecnologias | 6 | 13 |
| Femin. | 2 | 4 | | 0 | 0 |
| Total | 6 | | | | |

MÉDIAS dos Colocados

Nota de candidatura
 Prova de ingresso
 Média do 12º ano
 Média do 10º/11º ano

DISTRIBUIÇÕES DE NOTAS DE CANDIDATURA



Estabelecimento: 1515 Universidade de Lisboa - Instituto Superior de Agronomia
Curso Superior: 9087 Engenharia Alimentar
 Licenciatura

OPÇÃO CANDIDATURA

| Opção | Cands. % | Cols. % |
|--------------|----------|----------|
| 1ª | 4 8 | 0 0 |
| 2ª | 2 4 | 1 10 |
| 3ª | 1 2 | 0 0 |
| 4ª | 1 2 | 0 0 |
| 5ª | 1 2 | 0 0 |
| Total | 9 | 1 |

ETAPA COLOCAÇÃO (contingente)

| Etapa Colocação | Cands. % | Cols. % | Nota |
|-----------------|----------|----------|-------|
| 17 Geral | 9 18 | 1 10 | 128.3 |
| Total | 9 | 1 | |

DISTRITO/GAES DE CANDIDATURA

| Distrito Origem | Cands. % | Cols. % |
|-----------------|----------|----------|
| Lisboa | 8 16 | 1 10 |
| Santarém | 1 2 | 0 0 |
| Total | 9 | 1 |

SEXO DOS CANDIDATOS

| Sexo | Cands. % | Cols. % |
|--------------|----------|----------|
| Masc. | 6 12 | 1 10 |
| Femin. | 3 6 | 0 0 |
| Total | 9 | 1 |

CURSO DO 12º ANO

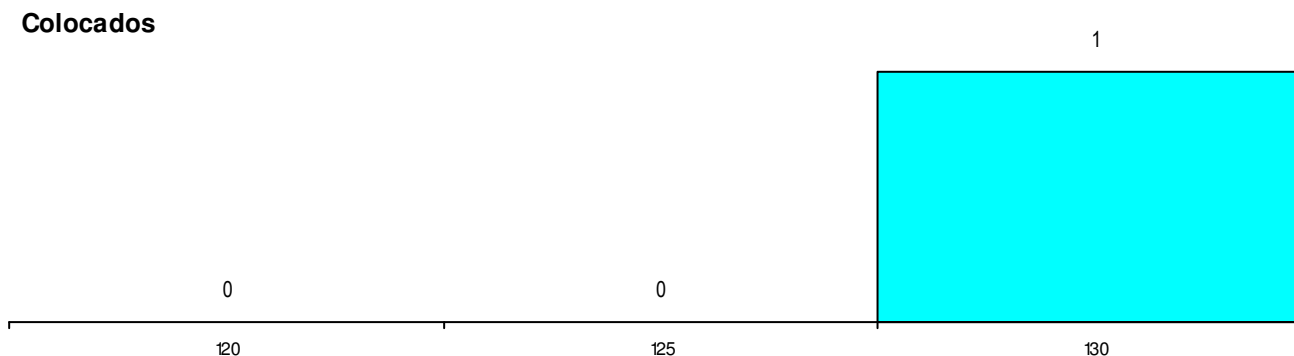
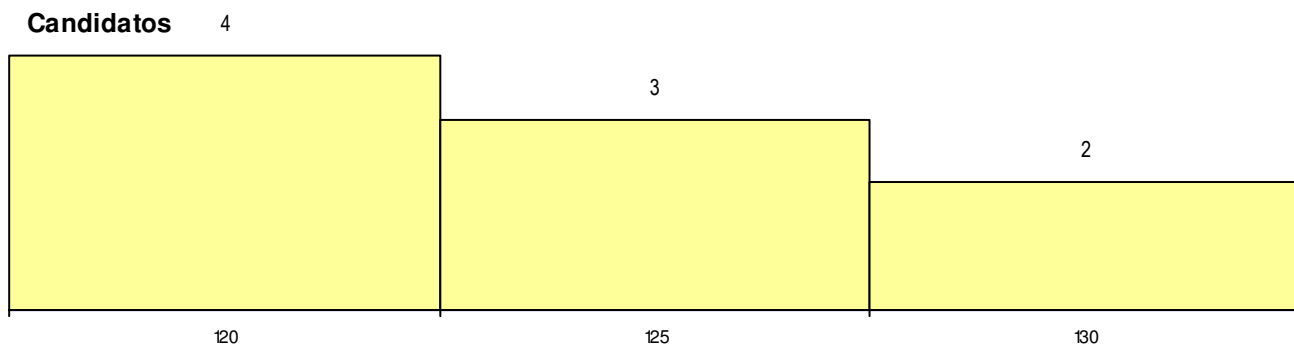
(15 mais frequentes)

| Curso 12º ano | Cands. % | Cols. % |
|----------------------------|----------|---------|
| F60 Ciências e Tecnologias | 9 18 | 1 10 |

MÉDIAS dos Colocados

| | |
|----------------------|-------|
| Nota de candidatura | 128.3 |
| Prova de ingresso | 128.5 |
| Média do 12º ano | 128.0 |
| Média do 10º/11º ano | 128.0 |

DISTRIBUIÇÕES DE NOTAS DE CANDIDATURA



Estabelecimento: 1515 Universidade de Lisboa - Instituto Superior de Agronomia
Curso Superior: 9099 Engenharia do Ambiente
Licenciatura

OPÇÃO CANDIDATURA

| Opção | Cands. % | Cols. % |
|--------------|----------|----------|
| 3ª | 1 3 | 0 0 |
| 4ª | 2 6 | 1 20 |
| 6ª | 1 3 | 0 0 |
| Total | 4 | 1 |

ETAPA COLOCAÇÃO (contingente)

| Etapa Colocação | Cands. % | Cols. % | Nota |
|-----------------|----------|----------|-------|
| 17 Geral | 4 13 | 1 20 | 127.8 |
| Total | 4 | 1 | |

DISTRITO/GAES DE CANDIDATURA

| Distrito Origem | Cands. % | Cols. % |
|-----------------|----------|----------|
| Lisboa | 3 9 | 1 20 |
| Santarém | 1 3 | 0 0 |
| Total | 4 | 1 |

SEXO DOS CANDIDATOS

| Sexo | Cands. % | Cols. % |
|--------------|----------|----------|
| Masc. | 3 9 | 1 20 |
| Femin. | 1 3 | 0 0 |
| Total | 4 | 1 |

CURSO DO 12º ANO

(15 mais frequentes)

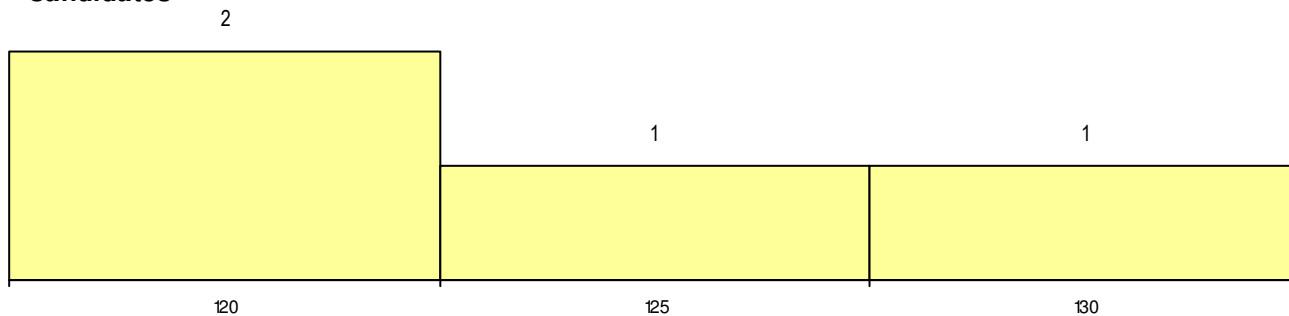
| Curso 12º ano | Cands. % | Cols. % |
|----------------------------|----------|---------|
| F60 Ciências e Tecnologias | 4 13 | 1 20 |

MÉDIAS dos Colocados

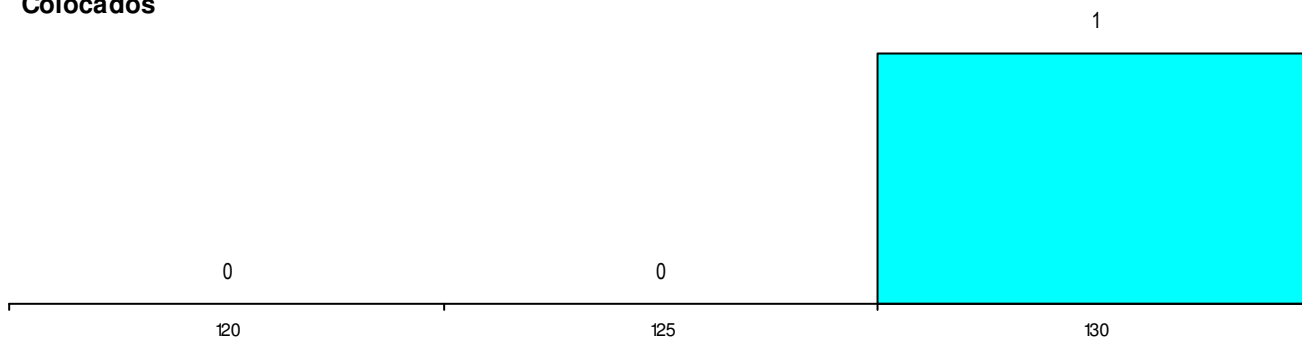
| | |
|----------------------|-------|
| Nota de candidatura | 127.8 |
| Prova de ingresso | 112.5 |
| Média do 12º ano | 143.0 |
| Média do 10º/11º ano | 143.0 |

DISTRIBUIÇÕES DE NOTAS DE CANDIDATURA

Candidatos



Colocados



Estabelecimento: 1515 Universidade de Lisboa - Instituto Superior de Agronomia
Curso Superior: 9129 Engenharia Zootécnica
 Licenciatura

OPÇÃO CANDIDATURA

| Opção | Cands. % | Cols. % |
|--------------|----------|----------|
| 1ª | 1 4 | 0 0 |
| 2ª | 1 4 | 0 0 |
| 3ª | 2 7 | 0 0 |
| 4ª | 1 4 | 0 0 |
| Total | 5 | 0 |

ETAPA COLOCAÇÃO (contingente)

| Etapa Colocação | Cands. % | Cols. % | Nota |
|-----------------|----------|----------|------|
| 17 Geral | 5 19 | 0 0 | |
| Total | 5 | 0 | |

DISTRITO/GAES DE CANDIDATURA

| Distrito Origem | Cands. % | Cols. % |
|-----------------|----------|----------|
| Lisboa | 3 11 | 0 0 |
| Setúbal | 1 4 | 0 0 |
| Santarém | 1 4 | 0 0 |
| Total | 5 | 0 |

SEXO DOS CANDIDATOS

| Sexo | Cands. % | Cols. % |
|--------------|----------|----------|
| Masc. | 3 11 | 0 0 |
| Femin. | 2 7 | 0 0 |
| Total | 5 | 0 |

CURSO DO 12º ANO

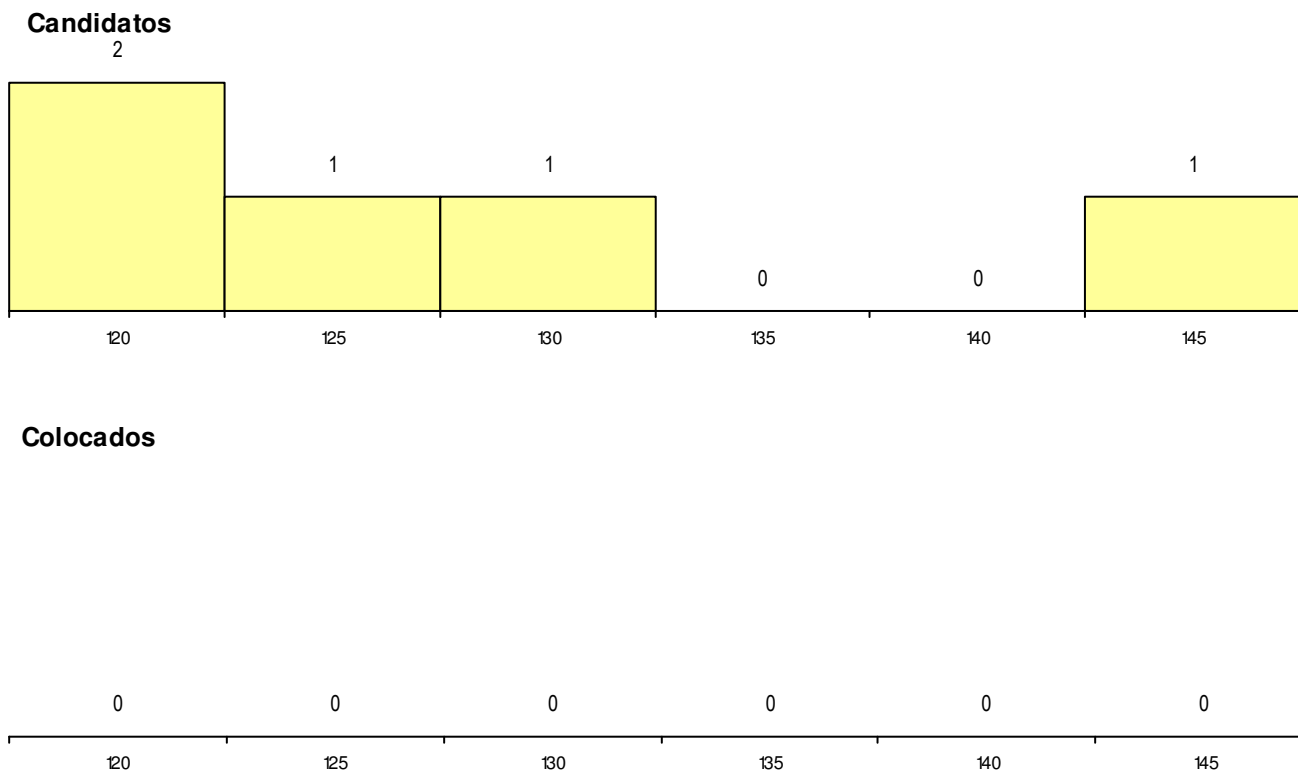
(15 mais frequentes)

| Curso 12º ano | Cands. % | Cols. % |
|----------------------------|----------|---------|
| F60 Ciências e Tecnologias | 4 15 | 0 0 |
| C60 Ciências e Tecnologias | 1 4 | 0 0 |

MÉDIAS dos Colocados

Nota de candidatura
 Prova de ingresso
 Média do 12º ano
 Média do 10º/11º ano

DISTRIBUIÇÕES DE NOTAS DE CANDIDATURA



Estabelecimento: 1517 Universidade de Lisboa - Instituto Superior de Economia e Gestão
Curso Superior: 9081 Economia
 Licenciatura

OPÇÃO CANDIDATURA

| Opção | Cands. % | Cols. % |
|--------------|----------|---------|
| 1ª | 25 6 | 7 15 |
| 2ª | 40 10 | 6 13 |
| 3ª | 30 8 | 1 2 |
| 4ª | 45 12 | 2 4 |
| 5ª | 14 4 | 0 0 |
| 6ª | 5 1 | 0 0 |
| Total | 159 | 16 |

ETAPA COLOCAÇÃO (contingente)

| Etapa Colocação | Cands. % | Cols. % | Nota |
|-----------------|----------|---------|-------|
| 17 Geral | 159 41 | 16 34 | 160.8 |
| Total | 159 | 16 | |

DISTRITO/GAES DE CANDIDATURA

| Distrito Origem | Cands. % | Cols. % |
|-----------------|----------|---------|
| Lisboa | 118 30 | 14 30 |
| Setúbal | 16 4 | 2 4 |
| Santarém | 7 2 | 0 0 |
| Leiria | 5 1 | 0 0 |
| Évora | 3 1 | 0 0 |
| R. A. Madeira | 2 1 | 0 0 |
| Faro | 2 1 | 0 0 |
| Aveiro | 2 1 | 0 0 |
| Porto | 1 0 | 0 0 |
| Portalegre | 1 0 | 0 0 |
| Castelo Branco | 1 0 | 0 0 |
| Braga | 1 0 | 0 0 |
| Total | 159 | 16 |

SEXO DOS CANDIDATOS

| Sexo | Cands. % | Cols. % |
|--------------|----------|---------|
| Masc. | 88 23 | 8 17 |
| Femin. | 71 18 | 8 17 |
| Total | 159 | 16 |

CURSO DO 12º ANO (15 mais frequentes)

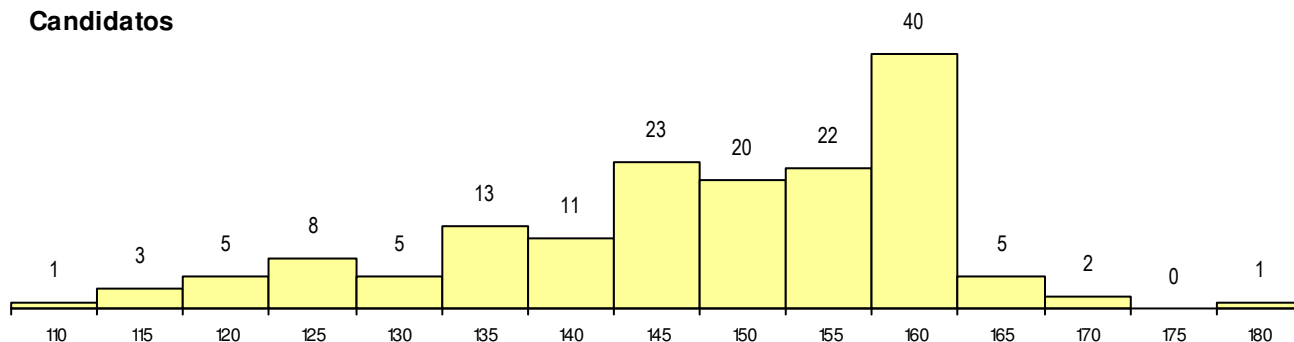
| Curso 12º ano | Cands. % | Cols. % |
|--|----------|---------|
| F61 Ciências Socioeconómicas | 110 28 | 10 21 |
| F60 Ciências e Tecnologias | 39 10 | 6 13 |
| C60 Ciências e Tecnologias | 4 1 | 0 0 |
| C61 Ciências Socioeconómicas | 3 1 | 0 0 |
| 950 Equivalências Estrangeiras (Decret | 1 0 | 0 0 |
| 900 Emigrantes | 1 0 | 0 0 |
| C80 Recorrente - Ciências e Tecnologia | 1 0 | 0 0 |

MÉDIAS dos Colocados

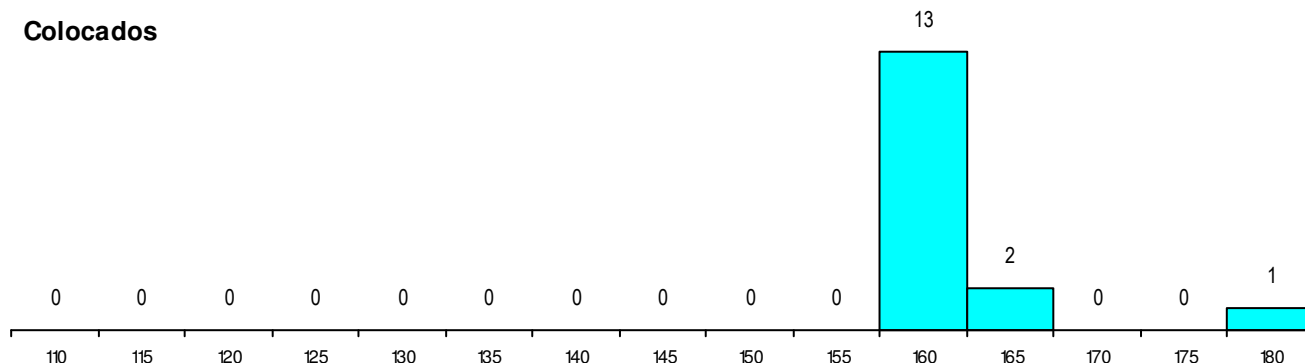
| | |
|----------------------|-------|
| Nota de candidatura | 163.0 |
| Prova de ingresso | 159.8 |
| Média do 12º ano | 166.2 |
| Média do 10º/11º ano | 166.2 |

DISTRIBUIÇÕES DE NOTAS DE CANDIDATURA

Candidatos



Colocados



Estabelecimento: 1517 Universidade de Lisboa - Instituto Superior de Economia e Gestão
Curso Superior: 9147 Gestão
 Licenciatura

OPÇÃO CANDIDATURA

| Opção | Cands. % | Cols. % |
|--------------|----------|---------|
| 1ª | 66 16 | 7 14 |
| 2ª | 63 15 | 4 8 |
| 3ª | 42 10 | 2 4 |
| 4ª | 19 4 | 2 4 |
| 5ª | 10 2 | 0 0 |
| 6ª | 6 1 | 0 0 |
| Total | 206 | 15 |

ETAPA COLOCAÇÃO (contingente)

| Etapa Colocação | Cands. % | Cols. % | Nota |
|-----------------|----------|---------|-------|
| 17 Geral | 206 49 | 15 31 | 162.5 |
| Total | 206 | 15 | |

DISTRITO/GAES DE CANDIDATURA

| Distrito Origem | Cands. % | Cols. % |
|------------------|----------|---------|
| Lisboa | 151 36 | 10 20 |
| Setúbal | 18 4 | 2 4 |
| Santarém | 9 2 | 1 2 |
| Leiria | 9 2 | 0 0 |
| Faro | 5 1 | 0 0 |
| Évora | 3 1 | 0 0 |
| R. A. Madeira | 2 0 | 0 0 |
| Porto | 2 0 | 2 4 |
| Portalegre | 2 0 | 0 0 |
| Aveiro | 2 0 | 0 0 |
| Viana do Castelo | 1 0 | 0 0 |
| Castelo Branco | 1 0 | 0 0 |
| Braga | 1 0 | 0 0 |
| Total | 206 | 15 |

SEXO DOS CANDIDATOS

| Sexo | Cands. % | Cols. % |
|--------------|----------|---------|
| Masc. | 113 27 | 7 14 |
| Femin. | 93 22 | 8 16 |
| Total | 206 | 15 |

CURSO DO 12º ANO

| Curso 12º ano | Cands. % | Cols. % |
|--|----------|---------|
| F61 Ciências Socioeconómicas | 128 30 | 8 16 |
| F60 Ciências e Tecnologias | 63 15 | 7 14 |
| C60 Ciências e Tecnologias | 5 1 | 0 0 |
| C61 Ciências Socioeconómicas | 3 1 | 0 0 |
| 950 Equivalências Estrangeiras (Decret | 2 0 | 0 0 |
| C80 Recorrente - Ciências e Tecnologia | 2 0 | 0 0 |
| 900 Emigrantes | 1 0 | 0 0 |
| P51 Técnico de Gestão | 1 0 | 0 0 |
| C81 Recorrente - Ciências Socioeconóm | 1 0 | 0 0 |

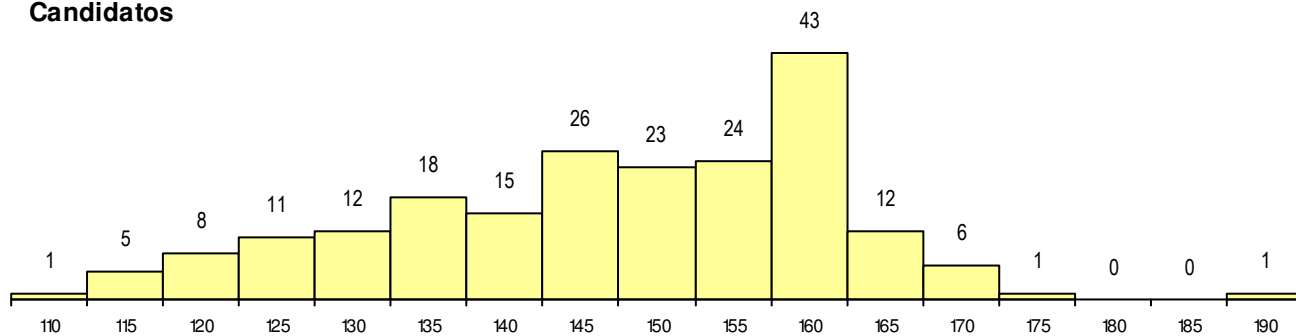
(15 mais frequentes)

MÉDIAS dos Colocados

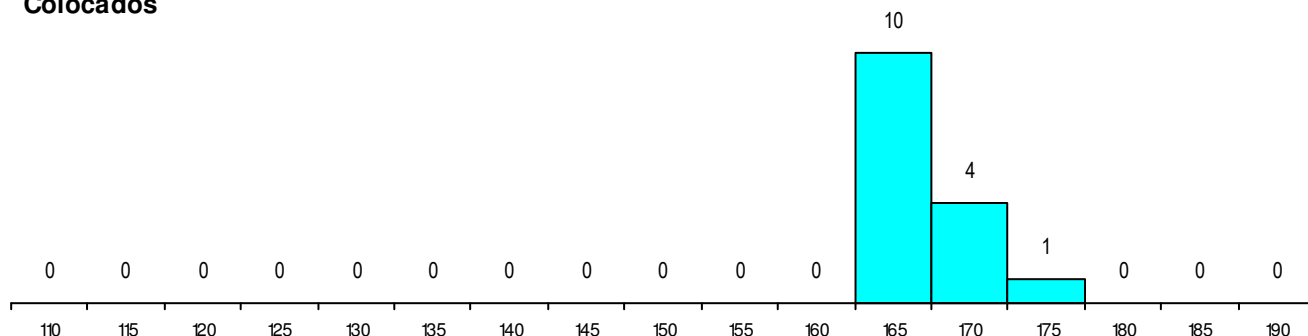
| | |
|----------------------|-------|
| Nota de candidatura | 165.9 |
| Prova de ingresso | 163.3 |
| Média do 12º ano | 168.4 |
| Média do 10º/11º ano | 168.4 |

DISTRIBUIÇÕES DE NOTAS DE CANDIDATURA

Candidatos



Colocados



Estabelecimento: 1517 Universidade de Lisboa - Instituto Superior de Economia e Gestão
Curso Superior: 9210 Matemática Aplicada à Economia e à Gestão
Licenciatura

OPÇÃO CANDIDATURA

| Opção | Cands. % | Cols. % |
|--------------|----------|---------|
| 1ª | 7 29 | 0 0 |
| 2ª | 2 8 | 0 0 |
| 3ª | 2 8 | 0 0 |
| 4ª | 2 8 | 0 0 |
| 5ª | 1 4 | 0 0 |
| 6ª | 2 8 | 0 0 |
| Total | 16 | 0 |

ETAPA COLOCAÇÃO (contingente)

| Etapa Colocação | Cands. % | Cols. % | Nota |
|-----------------|----------|---------|------|
| 17 Geral | 16 67 | 0 0 | |
| Total | 16 | 0 | |

DISTRITO/GAES DE CANDIDATURA

| Distrito Origem | Cands. % | Cols. % |
|-----------------|----------|---------|
| Lisboa | 12 50 | 0 0 |
| Santarém | 2 8 | 0 0 |
| Setúbal | 1 4 | 0 0 |
| Évora | 1 4 | 0 0 |
| Total | 16 | 0 |

SEXO DOS CANDIDATOS

| Sexo | Cands. % | Cols. % |
|--------------|----------|---------|
| Masc. | 8 33 | 0 0 |
| Femin. | 8 33 | 0 0 |
| Total | 16 | 0 |

CURSO DO 12º ANO

(15 mais frequentes)

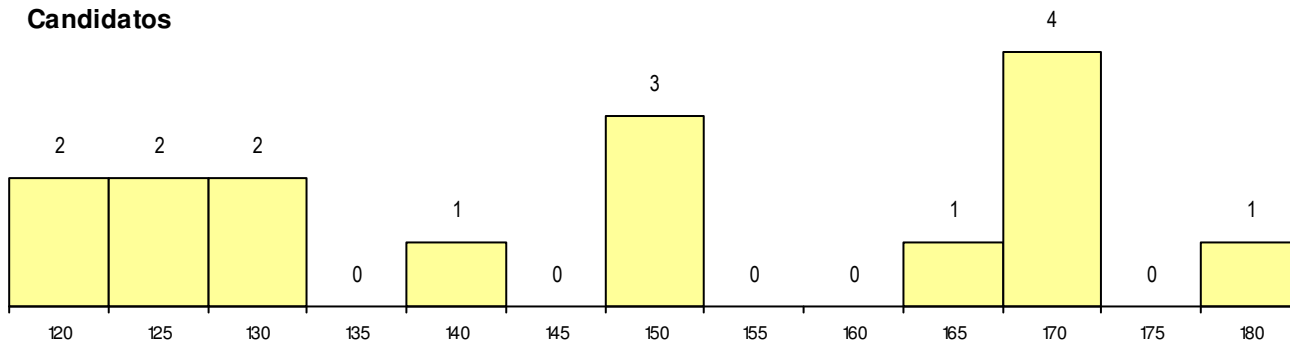
| Curso 12º ano | Cands. % | Cols. % |
|---------------------------------------|----------|---------|
| F61 Ciências Socioeconómicas | 7 29 | 0 0 |
| F60 Ciências e Tecnologias | 5 21 | 0 0 |
| C60 Ciências e Tecnologias | 2 8 | 0 0 |
| P51 Técnico de Gestão | 1 4 | 0 0 |
| C81 Recorrente - Ciências Socioeconóm | 1 4 | 0 0 |

MÉDIAS dos Colocados

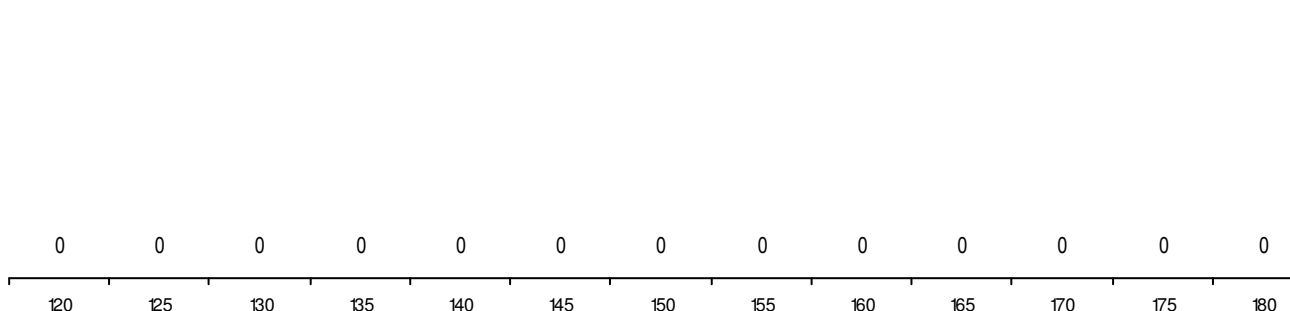
Nota de candidatura
 Prova de ingresso
 Média do 12º ano
 Média do 10º/11º ano

DISTRIBUIÇÕES DE NOTAS DE CANDIDATURA

Candidatos



Colocados



Estabelecimento: 1517 Universidade de Lisboa - Instituto Superior de Economia e Gestão
Curso Superior: A001 Gestão (ensino em Inglês)
 Licenciatura

OPÇÃO CANDIDATURA

| Opção | Cands. % | Cols. % |
|--------------|-----------|----------|
| 1ª | 16 18 | 2 17 |
| 2ª | 10 11 | 0 0 |
| 3ª | 19 22 | 0 0 |
| 4ª | 8 9 | 0 0 |
| 5ª | 10 11 | 0 0 |
| 6ª | 2 2 | 0 0 |
| Total | 65 | 2 |

ETAPA COLOCAÇÃO (contingente)

| Etapa Colocação | Cands. % | Cols. % | Nota |
|-----------------|-----------|----------|-------|
| 17 Geral | 65 75 | 2 17 | 172.0 |
| Total | 65 | 2 | |

DISTRITO/GAES DE CANDIDATURA

| Distrito Origem | Cands. % | Cols. % |
|-----------------|-----------|----------|
| Lisboa | 53 61 | 2 17 |
| Santarém | 3 3 | 0 0 |
| Setúbal | 2 2 | 0 0 |
| Leiria | 2 2 | 0 0 |
| Évora | 2 2 | 0 0 |
| R. A. Madeira | 1 1 | 0 0 |
| Castelo Branco | 1 1 | 0 0 |
| Braga | 1 1 | 0 0 |
| Total | 65 | 2 |

SEXO DOS CANDIDATOS

| Sexo | Cands. % | Cols. % |
|--------------|-----------|----------|
| Masc. | 41 47 | 0 0 |
| Femin. | 24 28 | 2 17 |
| Total | 65 | 2 |

CURSO DO 12º ANO (15 mais frequentes)

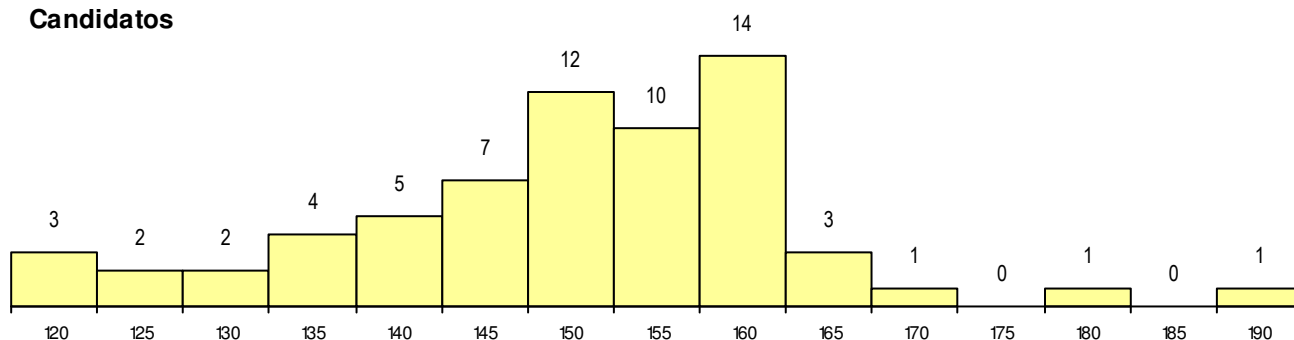
| Curso 12º ano | Cands. % | Cols. % |
|--|----------|---------|
| F61 Ciências Socioeconómicas | 42 48 | 2 17 |
| F60 Ciências e Tecnologias | 14 16 | 0 0 |
| 950 Equivalências Estrangeiras (Decret | 3 3 | 0 0 |
| C80 Recorrente - Ciências e Tecnologia | 2 2 | 0 0 |
| C60 Ciências e Tecnologias | 2 2 | 0 0 |
| 900 Emigrantes | 1 1 | 0 0 |
| C81 Recorrente - Ciências Socioeconóm | 1 1 | 0 0 |

MÉDIAS dos Colocados

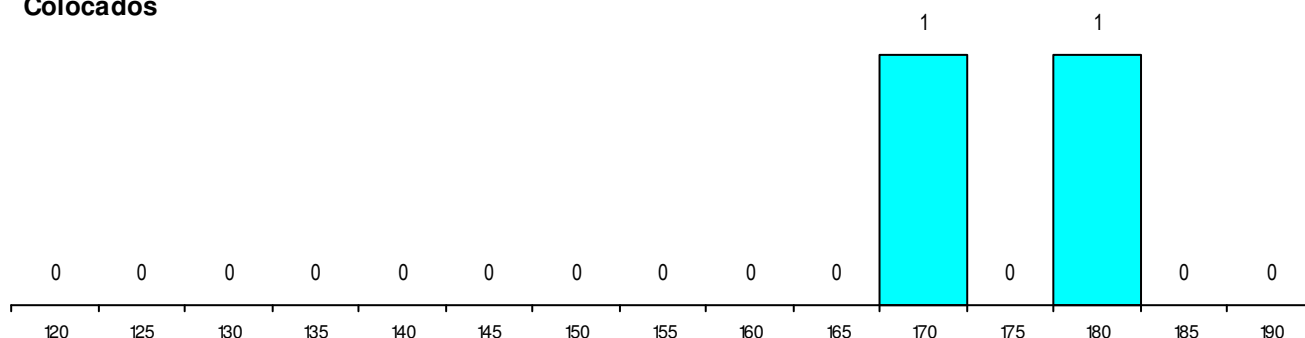
| | |
|----------------------|-------|
| Nota de candidatura | 175.4 |
| Prova de ingresso | 178.3 |
| Média do 12º ano | 172.5 |
| Média do 10º/11º ano | 172.5 |

DISTRIBUIÇÕES DE NOTAS DE CANDIDATURA

Candidatos



Colocados



Estabelecimento: 1517 Universidade de Lisboa - Instituto Superior de Economia e Gestão
Curso Superior: A006 Economia (ensino em Inglês)
Licenciatura

OPÇÃO CANDIDATURA

| Opção | Cands. % | Cols. % |
|--------------|-----------|----------|
| 1ª | 6 6 | 1 9 |
| 2ª | 10 10 | 1 9 |
| 3ª | 16 16 | 0 0 |
| 4ª | 10 10 | 0 0 |
| 5ª | 10 10 | 0 0 |
| 6ª | 13 13 | 0 0 |
| Total | 65 | 2 |

ETAPA COLOCAÇÃO (contingente)

| Etapa Colocação | Cands. % | Cols. % | Nota |
|-----------------|-----------|----------|-------|
| 17 Geral | 65 63 | 2 18 | 162.0 |
| Total | 65 | 2 | |

DISTRITO/GAES DE CANDIDATURA

| Distrito Origem | Cands. % | Cols. % |
|-----------------|-----------|----------|
| Lisboa | 51 50 | 2 18 |
| Setúbal | 4 4 | 0 0 |
| Santarém | 2 2 | 0 0 |
| Leiria | 2 2 | 0 0 |
| Évora | 2 2 | 0 0 |
| R. A. Madeira | 1 1 | 0 0 |
| Faro | 1 1 | 0 0 |
| Castelo Branco | 1 1 | 0 0 |
| Braga | 1 1 | 0 0 |
| Total | 65 | 2 |

SEXO DOS CANDIDATOS

| Sexo | Cands. % | Cols. % |
|--------------|-----------|----------|
| Masc. | 39 38 | 1 9 |
| Femin. | 26 25 | 1 9 |
| Total | 65 | 2 |

CURSO DO 12º ANO

| Curso 12º ano | Cands. % | Cols. % |
|--|----------|---------|
| F61 Ciências Socioeconómicas | 47 46 | 2 18 |
| F60 Ciências e Tecnologias | 10 10 | 0 0 |
| 950 Equivalências Estrangeiras (Decret | 4 4 | 0 0 |
| C80 Recorrente - Ciências e Tecnologia | 2 2 | 0 0 |
| 900 Emigrantes | 1 1 | 0 0 |
| C60 Ciências e Tecnologias | 1 1 | 0 0 |

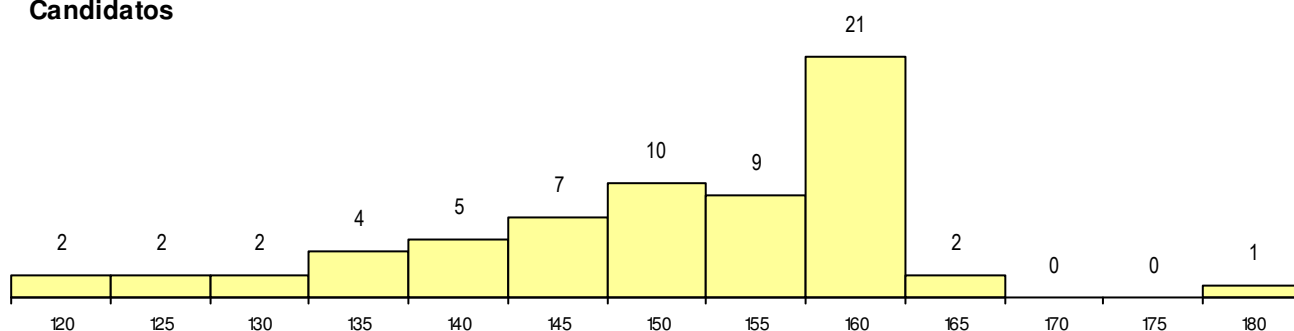
(15 mais frequentes)

MÉDIAS dos Colocados

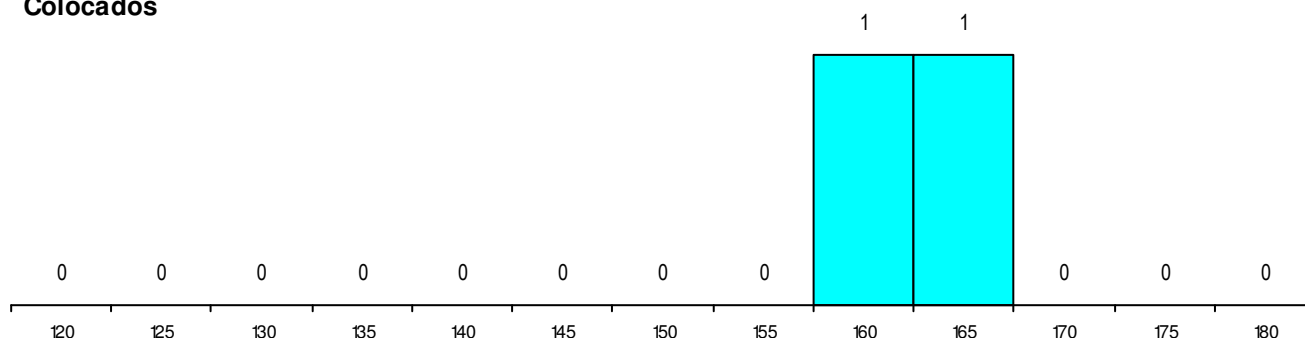
| | |
|----------------------|-------|
| Nota de candidatura | 164.2 |
| Prova de ingresso | 171.8 |
| Média do 12º ano | 156.5 |
| Média do 10º/11º ano | 156.5 |

DISTRIBUIÇÕES DE NOTAS DE CANDIDATURA

Candidatos



Colocados



Estabelecimento: 1517 Universidade de Lisboa - Instituto Superior de Economia e Gestão
Curso Superior: A013 Finanças (ensino em inglês)
Licenciatura

OPÇÃO CANDIDATURA

| Opção | Cands. % | Cols. % |
|--------------|-----------|----------|
| 1ª | 4 3 | 0 0 |
| 2ª | 2 1 | 0 0 |
| 3ª | 9 6 | 0 0 |
| 4ª | 9 6 | 0 0 |
| 5ª | 9 6 | 0 0 |
| 6ª | 5 3 | 0 0 |
| Total | 38 | 0 |

ETAPA COLOCAÇÃO (contingente)

| Etapa Colocação | Cands. % | Cols. % | Nota |
|-----------------|-----------|----------|------|
| 17 Geral | 38 25 | 0 0 | |
| Total | 38 | 0 | |

DISTRITO/GAES DE CANDIDATURA

| Distrito Origem | Cands. % | Cols. % |
|-----------------|-----------|----------|
| Lisboa | 30 20 | 0 0 |
| Setúbal | 3 2 | 0 0 |
| Santarém | 2 1 | 0 0 |
| Leiria | 1 1 | 0 0 |
| Faro | 1 1 | 0 0 |
| Braga | 1 1 | 0 0 |
| Total | 38 | 0 |

SEXO DOS CANDIDATOS

| Sexo | Cands. % | Cols. % |
|--------------|-----------|----------|
| Masc. | 25 16 | 0 0 |
| Femin. | 13 8 | 0 0 |
| Total | 38 | 0 |

CURSO DO 12º ANO (15 mais frequentes)

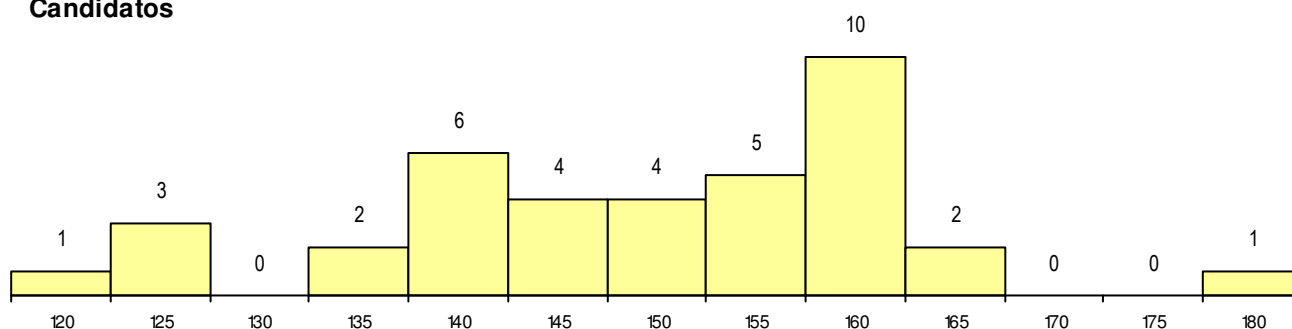
| Curso 12º ano | Cands. % | Cols. % |
|--|----------|---------|
| F61 Ciências Socioeconómicas | 22 14 | 0 0 |
| F60 Ciências e Tecnologias | 8 5 | 0 0 |
| 950 Equivalências Estrangeiras (Decret | 5 3 | 0 0 |
| C81 Recorrente - Ciências Socioeconóm | 1 1 | 0 0 |
| C80 Recorrente - Ciências e Tecnologia | 1 1 | 0 0 |
| C60 Ciências e Tecnologias | 1 1 | 0 0 |

MÉDIAS dos Colocados

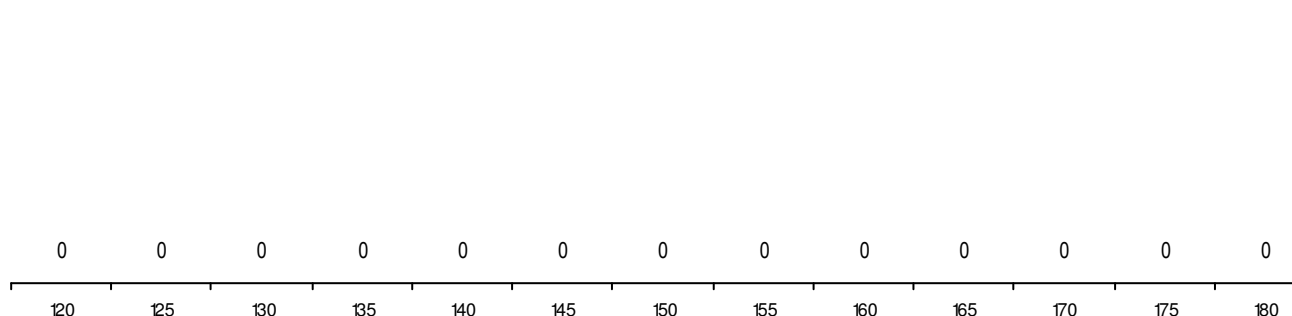
Nota de candidatura
 Prova de ingresso
 Média do 12º ano
 Média do 10º/11º ano

DISTRIBUIÇÕES DE NOTAS DE CANDIDATURA

Candidatos



Colocados



Estabelecimento: 1518 Universidade de Lisboa - Instituto Superior Técnico
Curso Superior: 9089 Engenharia Civil
 Licenciatura

OPÇÃO CANDIDATURA

| Opção | Cands. % | Cols. % |
|--------------|----------|----------|
| 1ª | 3 6 | 3 15 |
| 5ª | 1 2 | 0 0 |
| 6ª | 1 2 | 1 5 |
| Total | 5 | 4 |

ETAPA COLOCAÇÃO (contingente)

| Etapa Colocação | Cands. % | Cols. % | Nota |
|-------------------|----------|----------|-------|
| 17 Geral | 5 11 | 3 15 | 142.5 |
| 18 Vagas Autónoma | 1 2 | 1 5 | 123.0 |
| Total | 6 | 4 | |

DISTRITO/GAES DE CANDIDATURA

| Distrito Origem | Cands. % | Cols. % |
|------------------|----------|----------|
| Lisboa | 3 6 | 2 10 |
| Viana do Castelo | 1 2 | 1 5 |
| Faro | 1 2 | 1 5 |
| Total | 5 | 4 |

SEXO DOS CANDIDATOS

| Sexo | Cands. % | Cols. % |
|--------------|----------|----------|
| Masc. | 3 6 | 2 10 |
| Femin. | 2 4 | 2 10 |
| Total | 5 | 4 |

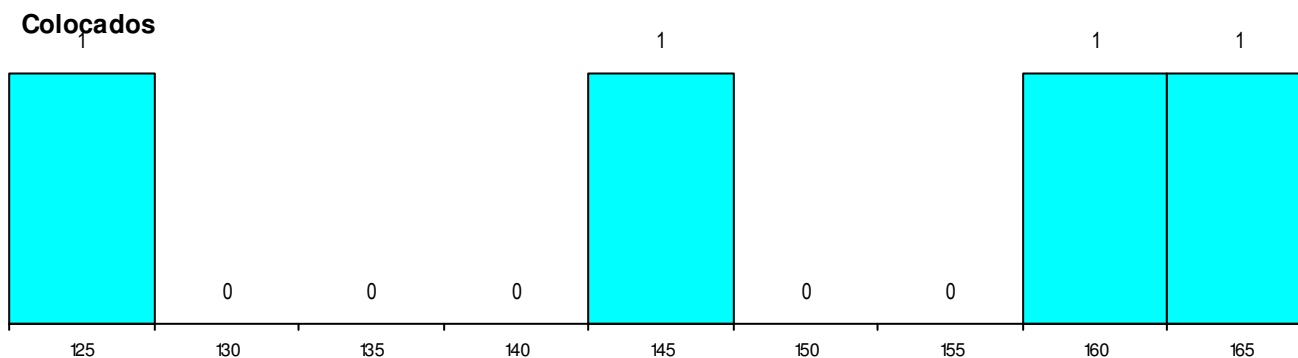
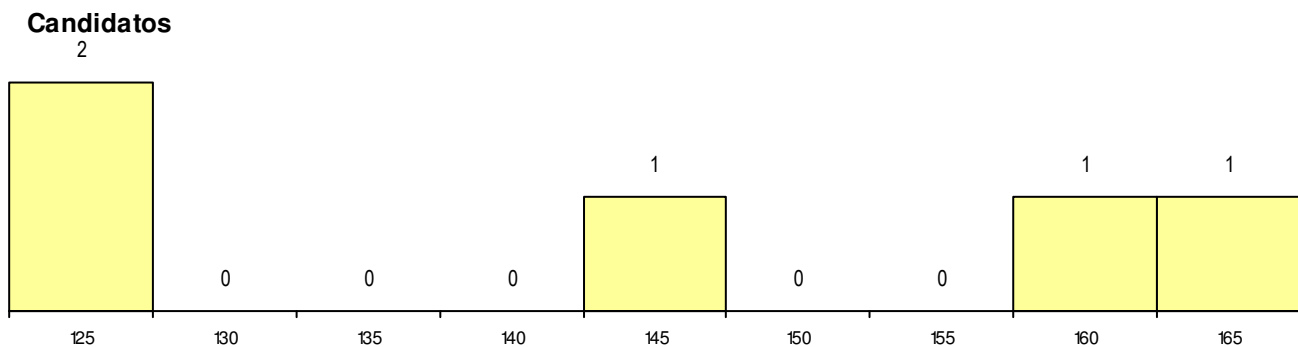
CURSO DO 12º ANO (15 mais frequentes)

| Curso 12º ano | Cands. % | Cols. % |
|--|----------|---------|
| F60 Ciências e Tecnologias | 4 9 | 3 15 |
| 950 Equivalências Estrangeiras (Decret | 1 2 | 1 5 |

MÉDIAS dos Colocados

| | |
|----------------------|-------|
| Nota de candidatura | 147.7 |
| Prova de ingresso | 139.1 |
| Média do 12º ano | 156.3 |
| Média do 10º/11º ano | 156.3 |

DISTRIBUIÇÕES DE NOTAS DE CANDIDATURA



Estabelecimento: 1518 Universidade de Lisboa - Instituto Superior Técnico
Curso Superior: 9096 Engenharia de Materiais
 Licenciatura

| OPÇÃO CANDIDATURA | | | ETAPA COLOCAÇÃO (contingente) | | | | DISTRITO/GAES DE CANDIDATURA | | | | | | | |
|-------------------|----------|----------|-------------------------------|----------|--------------|----------|------------------------------|----------|----------|--------------|----------|----------|----------|----------|
| Opção | Cands. % | Cols. % | Etapa Colocação | Cands. % | Cols. % | Nota | Distrito Origem | Cands. % | Cols. % | | | | | |
| 2ª | 1 | 17 | 0 | 0 | 17 Geral | 1 | 17 | 0 | 0 | Lisboa | 1 | 17 | 0 | 0 |
| Total | 1 | 0 | 0 | 0 | Total | 1 | 0 | 0 | 0 | Total | 1 | 0 | 0 | 0 |

| SEXO DOS CANDIDATOS | | | CURSO DO 12º ANO (15 mais frequentes) | | | | | | |
|---------------------|----------|----------|---------------------------------------|----------|----------------------------|---|----|---|---|
| Sexo | Cands. % | Cols. % | Curso 12º ano | Cands. % | Cols. % | | | | |
| Femin. | 1 | 17 | 0 | 0 | F60 Ciências e Tecnologias | 1 | 17 | 0 | 0 |
| Total | 1 | 0 | 0 | 0 | | | | | |


MÉDIAS dos Colocados

Nota de candidatura
 Prova de ingresso
 Média do 12º ano
 Média do 10º/11º ano

DISTRIBUIÇÕES DE NOTAS DE CANDIDATURA

Candidatos

1



165

Colocados

0

165

Estabelecimento: 1518 Universidade de Lisboa - Instituto Superior Técnico
Curso Superior: 9099 Engenharia do Ambiente
Licenciatura

OPÇÃO CANDIDATURA

| Opção | Cands. % | Cols. % |
|--------------|----------|----------|
| 5ª | 1 10 | 1 25 |
| 6ª | 1 10 | 0 0 |
| Total | 2 | 1 |

ETAPA COLOCAÇÃO (contingente)

| Etapa Colocação | Cands. % | Cols. % | Nota |
|-----------------|----------|----------|-------|
| 17 Geral | 2 20 | 1 25 | 138.5 |
| Total | 2 | 1 | |

DISTRITO/GAES DE CANDIDATURA

| Distrito Origem | Cands. % | Cols. % |
|-----------------|----------|----------|
| Lisboa | 2 20 | 1 25 |
| Total | 2 | 1 |

SEXO DOS CANDIDATOS

| Sexo | Cands. % | Cols. % |
|--------------|----------|----------|
| Masc. | 2 20 | 1 25 |
| Total | 2 | 1 |

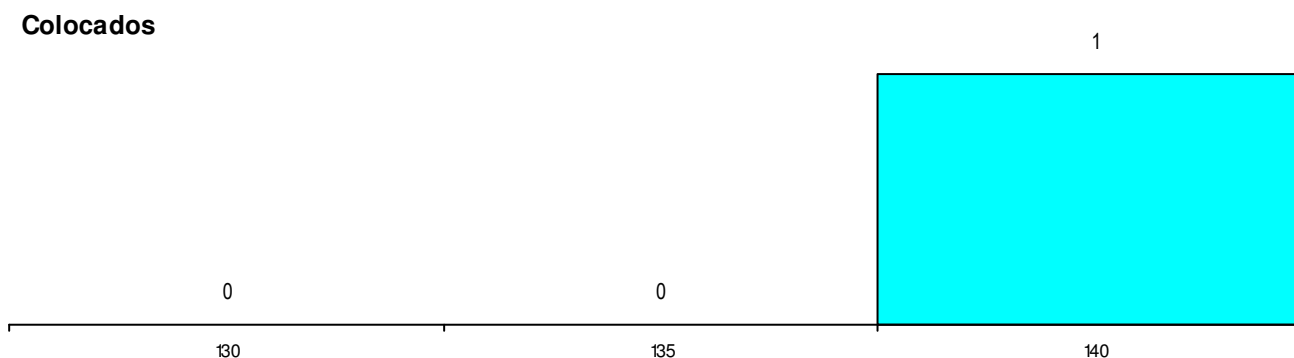
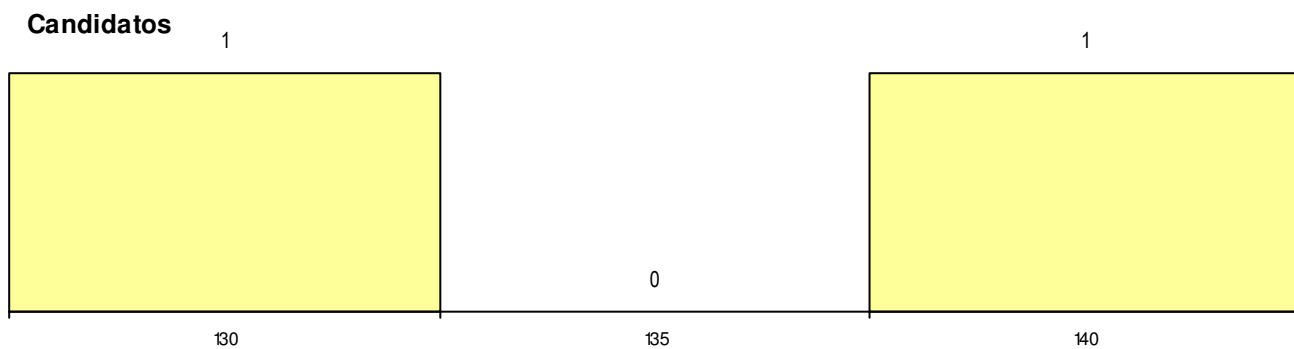
CURSO DO 12º ANO (15 mais frequentes)

| Curso 12º ano | Cands. % | Cols. % |
|----------------------------|----------|---------|
| F60 Ciências e Tecnologias | 2 20 | 1 25 |

MÉDIAS dos Colocados

| | |
|----------------------|-------|
| Nota de candidatura | 138.5 |
| Prova de ingresso | 143.0 |
| Média do 12º ano | 134.0 |
| Média do 10º/11º ano | 134.0 |

DISTRIBUIÇÕES DE NOTAS DE CANDIDATURA



Estabelecimento: 1518 Universidade de Lisboa - Instituto Superior Técnico
Curso Superior: 9121 Engenharia Informática e de Computadores
Licenciatura

OPÇÃO CANDIDATURA

| Opção | Cands. % | Cols. % |
|--------------|-----------|----------|
| 1ª | 9 | 0 |
| 2ª | 8 | 0 |
| 3ª | 5 | 0 |
| 4ª | 2 | 0 |
| 5ª | 1 | 0 |
| 6ª | 1 | 0 |
| Total | 26 | 0 |

ETAPA COLOCAÇÃO (contingente)

| Etapa Colocação | Cands. % | Cols. % | Nota |
|-----------------|-----------|----------|------|
| 17 Geral | 26 | 0 | 0 |
| Total | 26 | 0 | |

DISTRITO/GAES DE CANDIDATURA

| Distrito Origem | Cands. % | Cols. % |
|-----------------|-----------|----------|
| Lisboa | 19 | 0 |
| Leiria | 3 | 0 |
| Setúbal | 2 | 0 |
| Évora | 1 | 0 |
| Bragança | 1 | 0 |
| Total | 26 | 0 |

SEXO DOS CANDIDATOS

| Sexo | Cands. % | Cols. % |
|--------------|-----------|----------|
| Masc. | 23 | 0 |
| Femin. | 3 | 0 |
| Total | 26 | 0 |

CURSO DO 12º ANO

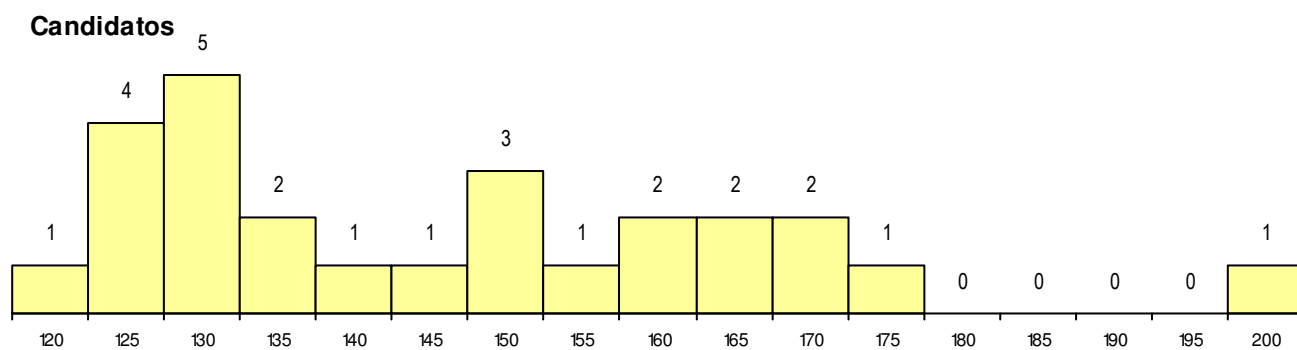
| Curso 12º ano | Cands. % | Cols. % |
|------------------------------|----------|---------|
| F60 Ciências e Tecnologias | 19 | 0 |
| F61 Ciências Socioeconómicas | 3 | 0 |
| C60 Ciências e Tecnologias | 3 | 0 |
| C62 Línguas e Humanidades | 1 | 0 |

(15 mais frequentes)

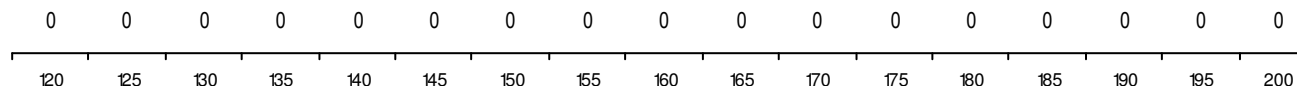
MÉDIAS dos Colocados

Nota de candidatura
 Prova de ingresso
 Média do 12º ano
 Média do 10º/11º ano

DISTRIBUIÇÕES DE NOTAS DE CANDIDATURA



Colocados



Estabelecimento: 1518 Universidade de Lisboa - Instituto Superior Técnico
Curso Superior: 9123 Engenharia Mecânica
Licenciatura

OPÇÃO CANDIDATURA

| Opção | Cands. % | Cols. % |
|--------------|----------|---------|
| 1ª | 4 6 | 0 0 |
| 2ª | 5 7 | 0 0 |
| Total | 9 | 0 |

ETAPA COLOCAÇÃO (contingente)

| Etapa Colocação | Cands. % | Cols. % | Nota |
|-----------------|----------|---------|------|
| 17 Geral | 9 13 | 0 0 | |
| Total | 9 | 0 | |

DISTRITO/GAES DE CANDIDATURA

| Distrito Origem | Cands. % | Cols. % |
|------------------|----------|---------|
| Lisboa | 6 9 | 0 0 |
| Viana do Castelo | 1 1 | 0 0 |
| Santarém | 1 1 | 0 0 |
| Évora | 1 1 | 0 0 |
| Total | 9 | 0 |

SEXO DOS CANDIDATOS

| Sexo | Cands. % | Cols. % |
|--------------|----------|---------|
| Masc. | 9 13 | 0 0 |
| Total | 9 | 0 |

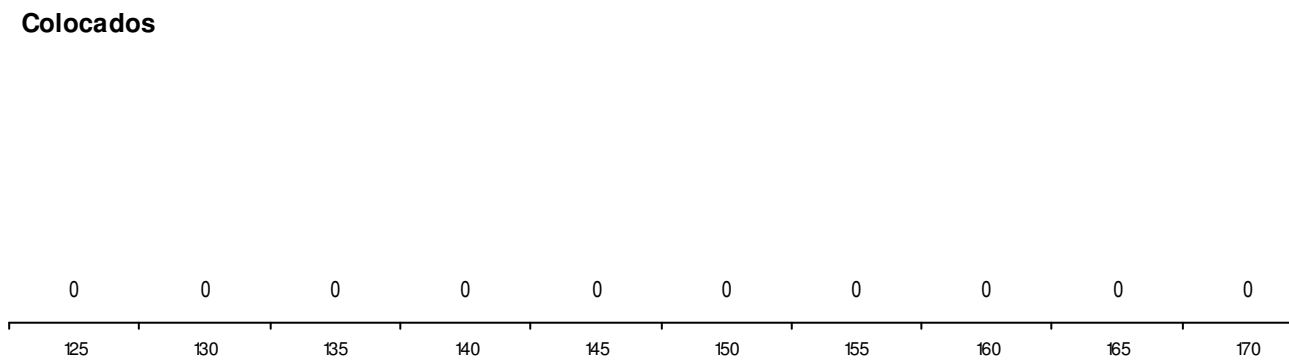
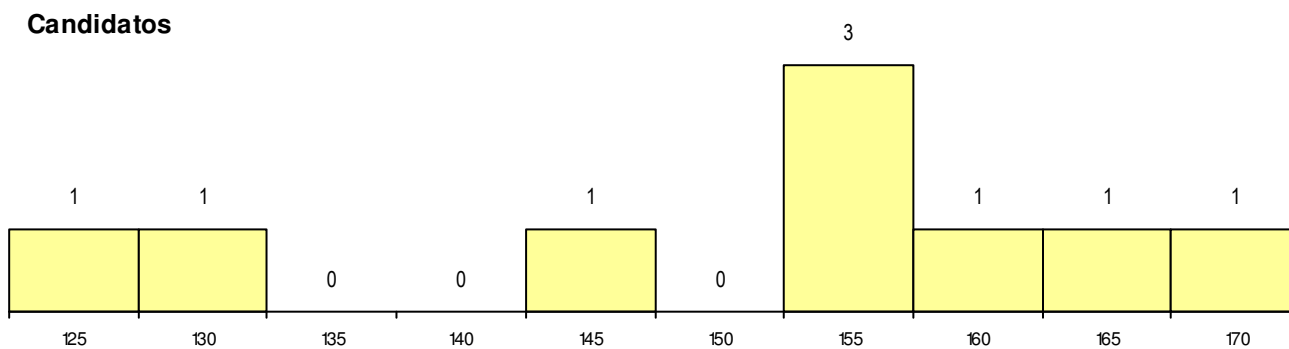
CURSO DO 12º ANO (15 mais frequentes)

| Curso 12º ano | Cands. % | Cols. % |
|----------------------------|----------|---------|
| F60 Ciências e Tecnologias | 9 13 | 0 0 |

MÉDIAS dos Colocados

Nota de candidatura
 Prova de ingresso
 Média do 12º ano
 Média do 10º/11º ano

DISTRIBUIÇÕES DE NOTAS DE CANDIDATURA



Estabelecimento: 1518 Universidade de Lisboa - Instituto Superior Técnico
Curso Superior: 9125 Engenharia Química
Licenciatura

| OPÇÃO CANDIDATURA | | | | ETAPA COLOCAÇÃO (contingente) | | | | DISTRITO/GAES DE CANDIDATURA | | | |
|-------------------|----------|----------|------|-------------------------------|----------|----------|------------|------------------------------|----------|----------|------|
| Opção | Cands. % | Cols. % | | Etapa Colocação | Cands. % | Cols. % | Nota | Distrito Origem | Cands. % | Cols. % | |
| 1ª | 1 | 5 | 1 13 | 17 Geral | 1 | 5 | 1 13 144.8 | Setúbal | 1 | 5 | 1 13 |
| Total | 1 | 1 | | Total | 1 | 1 | | Total | 1 | 1 | |

| SEXO DOS CANDIDATOS | | | | CURSO DO 12º ANO (15 mais frequentes) | | | |
|---------------------|----------|----------|------|---------------------------------------|----------|---------|------|
| Sexo | Cands. % | Cols. % | | Curso 12º ano | Cands. % | Cols. % | |
| Femin. | 1 | 5 | 1 13 | F60 Ciências e Tecnologias | 1 | 5 | 1 13 |
| Total | 1 | 1 | | | | | |


MÉDIAS dos Colocados

| | |
|----------------------|-------|
| Nota de candidatura | 144.8 |
| Prova de ingresso | 124.5 |
| Média do 12º ano | 165.0 |
| Média do 10º/11º ano | 165.0 |

DISTRIBUIÇÕES DE NOTAS DE CANDIDATURA

Candidatos


1



145

Colocados

1



145

Estabelecimento: 1518 Universidade de Lisboa - Instituto Superior Técnico
Curso Superior: 9257 Arquitetura
Mestrado Integrado

OPÇÃO CANDIDATURA

| Opção | Cands. % | Cols. % |
|--------------|----------|----------|
| 1ª | 7 29 | 0 0 |
| 5ª | 1 4 | 0 0 |
| 6ª | 1 4 | 0 0 |
| Total | 9 | 0 |

ETAPA COLOCAÇÃO (contingente)

| Etapa Colocação | Cands. % | Cols. % | Nota |
|-----------------|----------|----------|------|
| 17 Geral | 9 38 | 0 0 | |
| Total | 9 | 0 | |

DISTRITO/GAES DE CANDIDATURA

| Distrito Origem | Cands. % | Cols. % |
|-----------------|----------|----------|
| Lisboa | 4 17 | 0 0 |
| Setúbal | 3 13 | 0 0 |
| Leiria | 1 4 | 0 0 |
| Évora | 1 4 | 0 0 |
| Total | 9 | 0 |

SEXO DOS CANDIDATOS

| Sexo | Cands. % | Cols. % |
|--------------|----------|----------|
| Masc. | 3 13 | 0 0 |
| Femin. | 6 25 | 0 0 |
| Total | 9 | 0 |

CURSO DO 12º ANO (15 mais frequentes)

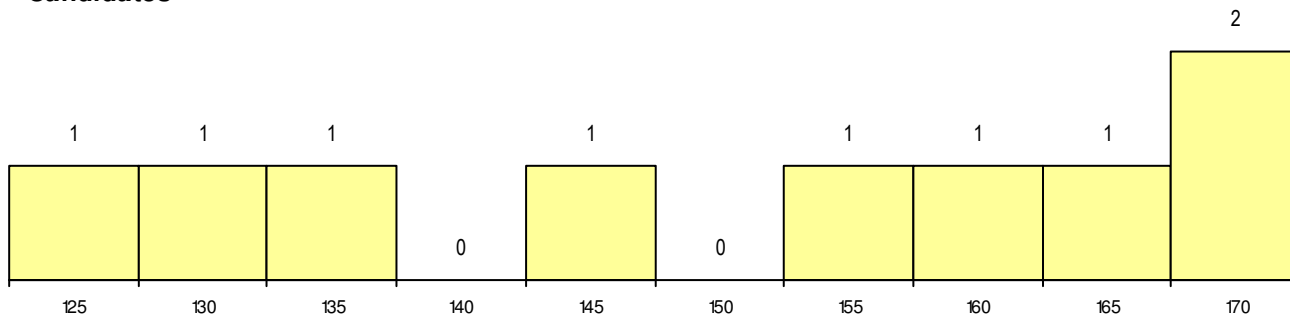
| Curso 12º ano | Cands. % | Cols. % |
|------------------------------|----------|---------|
| F60 Ciências e Tecnologias | 8 33 | 0 0 |
| F61 Ciências Socioeconómicas | 1 4 | 0 0 |

MÉDIAS dos Colocados

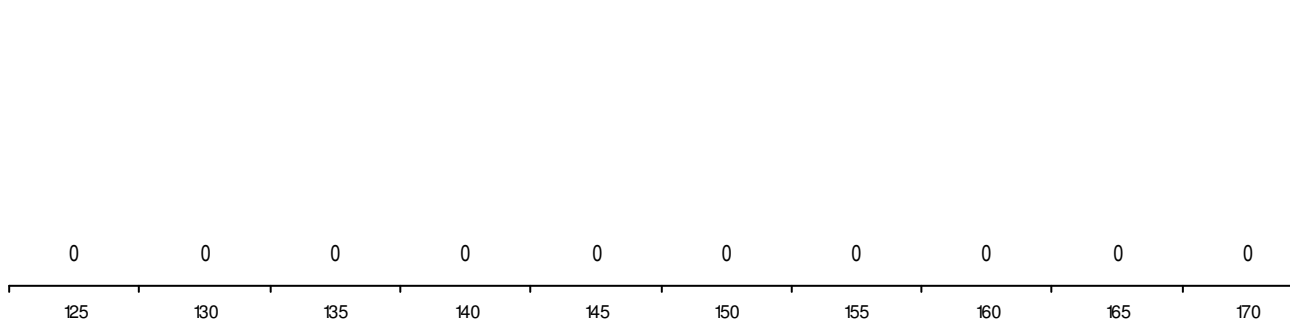
Nota de candidatura
 Prova de ingresso
 Média do 12º ano
 Média do 10º/11º ano

DISTRIBUIÇÕES DE NOTAS DE CANDIDATURA

Candidatos



Colocados



Estabelecimento: 1518 Universidade de Lisboa - Instituto Superior Técnico
Curso Superior: 9345 Matemática Aplicada e Computação
Licenciatura

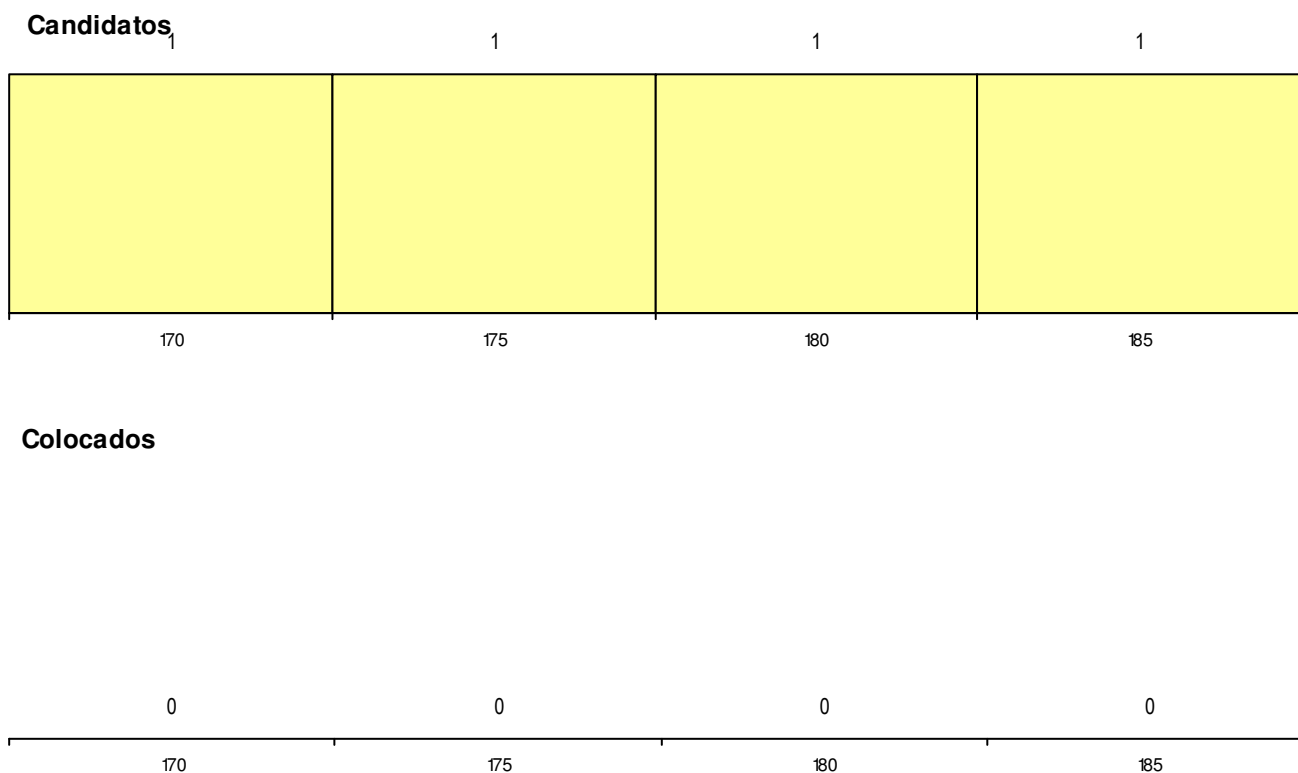
| OPÇÃO CANDIDATURA | | | | ETAPA COLOCAÇÃO (contingente) | | | | DISTRITO/GAES DE CANDIDATURA | | | |
|-------------------|----------|---------|-----|-------------------------------|----------|---------|------|------------------------------|----------|---------|-----|
| Opção | Cands. % | Cols. % | | Etapa Colocação | Cands. % | Cols. % | Nota | Distrito Origem | Cands. % | Cols. % | |
| 1ª | 2 | 8 | 0 0 | 17 Geral | 4 | 17 | 0 0 | Lisboa | 3 | 13 | 0 0 |
| 3ª | 2 | 8 | 0 0 | Total | 4 | | 0 | Santarém | 1 | 4 | 0 0 |
| Total | 4 | | 0 | | | | | Total | 4 | | 0 |

| SEXO DOS CANDIDATOS | | | CURSO DO 12º ANO (15 mais frequentes) | | | |
|---------------------|----------|---------|---------------------------------------|----------|---------|-----|
| Sexo | Cands. % | Cols. % | Curso 12º ano | Cands. % | Cols. % | |
| Masc. | 2 | 8 | F60 Ciências e Tecnologias | 4 | 17 | 0 0 |
| Femin. | 2 | 8 | | | | |
| Total | 4 | | | | | |

MÉDIAS dos Colocados

Nota de candidatura
 Prova de ingresso
 Média do 12º ano
 Média do 10º/11º ano

DISTRIBUIÇÕES DE NOTAS DE CANDIDATURA



Estabelecimento: 1518 Universidade de Lisboa - Instituto Superior Técnico
Curso Superior: 9455 Engenharia Biomédica
 Licenciatura

OPÇÃO CANDIDATURA

| Opção | Cands. % | Cols. % |
|--------------|----------|---------|
| 1ª | 3 6 | 0 0 |
| 2ª | 2 4 | 0 0 |
| 4ª | 1 2 | 0 0 |
| 5ª | 1 2 | 0 0 |
| 6ª | 2 4 | 0 0 |
| Total | 9 | 0 |

ETAPA COLOCAÇÃO (contingente)

| Etapa Colocação | Cands. % | Cols. % | Nota |
|-----------------|----------|---------|------|
| 17 Geral | 9 18 | 0 0 | |
| Total | 9 | 0 | |

DISTRITO/GAES DE CANDIDATURA

| Distrito Origem | Cands. % | Cols. % |
|-----------------|----------|---------|
| Lisboa | 5 10 | 0 0 |
| Setúbal | 2 4 | 0 0 |
| Porto | 1 2 | 0 0 |
| Évora | 1 2 | 0 0 |
| Total | 9 | 0 |

SEXO DOS CANDIDATOS

| Sexo | Cands. % | Cols. % |
|--------------|----------|---------|
| Masc. | 6 12 | 0 0 |
| Femin. | 3 6 | 0 0 |
| Total | 9 | 0 |

CURSO DO 12º ANO

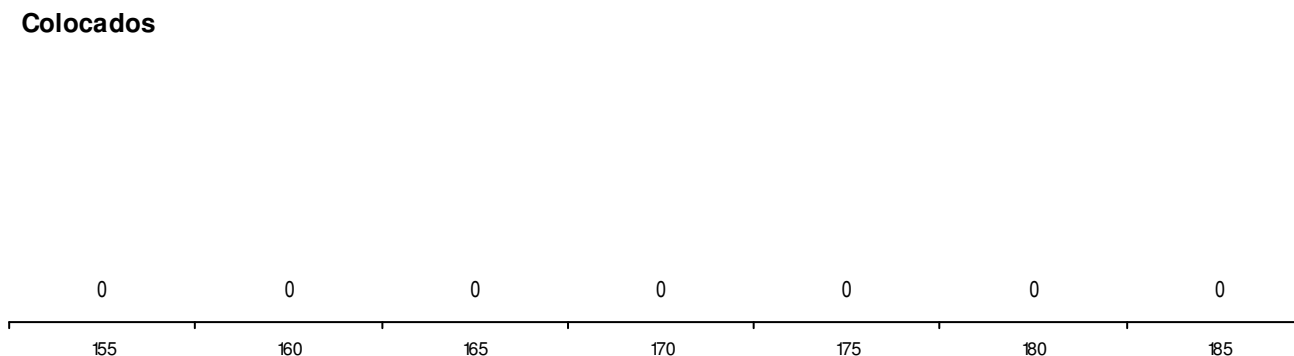
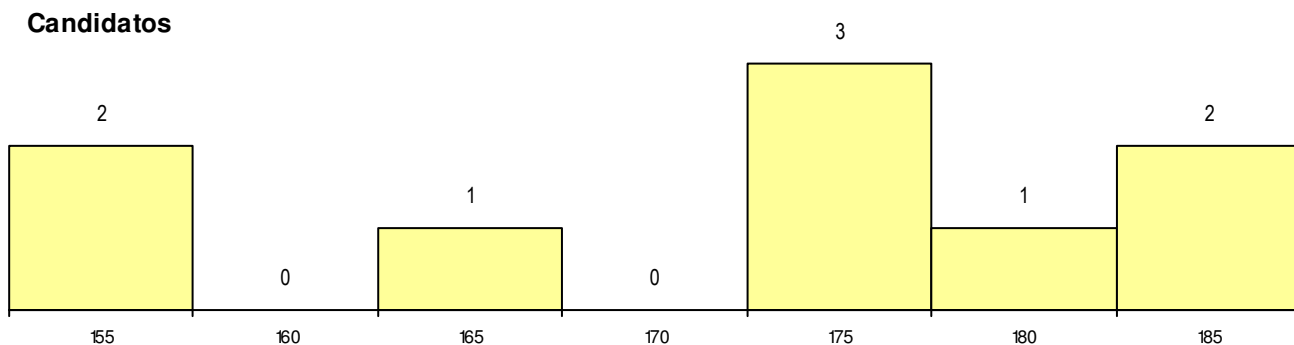
(15 mais frequentes)

| Curso 12º ano | Cands. % | Cols. % |
|----------------------------|----------|---------|
| F60 Ciências e Tecnologias | 8 16 | 0 0 |
| C60 Ciências e Tecnologias | 1 2 | 0 0 |

MÉDIAS dos Colocados

Nota de candidatura
 Prova de ingresso
 Média do 12º ano
 Média do 10º/11º ano

DISTRIBUIÇÕES DE NOTAS DE CANDIDATURA



Estabelecimento: 1518 Universidade de Lisboa - Instituto Superior Técnico
Curso Superior: 9474 Engenharia Biológica
 Licenciatura

| OPÇÃO CANDIDATURA | | | | ETAPA COLOCAÇÃO (contingente) | | | | DISTRITO/GAES DE CANDIDATURA | | | |
|-------------------|----------|----------|-----|-------------------------------|----------|----------|------|------------------------------|----------|----------|-----|
| Opção | Cands. % | Cols. % | | Etapa Colocação | Cands. % | Cols. % | Nota | Distrito Origem | Cands. % | Cols. % | |
| 3ª | 1 | 7 | 0 0 | 17 Geral | 1 | 7 | 0 0 | Lisboa | 1 | 7 | 0 0 |
| Total | 1 | 0 | | Total | 1 | 0 | | Total | 1 | 0 | |

| SEXO DOS CANDIDATOS | | | | CURSO DO 12º ANO (15 mais frequentes) | | | |
|---------------------|----------|----------|-----|---------------------------------------|----------|---------|-----|
| Sexo | Cands. % | Cols. % | | Curso 12º ano | Cands. % | Cols. % | |
| Masc. | 1 | 7 | 0 0 | F60 Ciências e Tecnologias | 1 | 7 | 0 0 |
| Total | 1 | 0 | | | | | |

MÉDIAS dos Colocados

Nota de candidatura
 Prova de ingresso
 Média do 12º ano
 Média do 10º/11º ano

DISTRIBUIÇÕES DE NOTAS DE CANDIDATURA

Candidatos

1



175

Colocados

0

175

Estabelecimento: 1518 Universidade de Lisboa - Instituto Superior Técnico
Curso Superior: L162 Engenharia Naval e Oceânica
Licenciatura

| OPÇÃO CANDIDATURA | | | | ETAPA COLOCAÇÃO (contingente) | | | | DISTRITO/GAES DE CANDIDATURA | | | | | | |
|-------------------|----------|----------|----------|-------------------------------|--------------|----------|----------|------------------------------|----------|--------------|----------|----------|----------|----------|
| Opção | Cands. % | Cols. % | | Etapa Colocação | Cands. % | Cols. % | Nota | Distrito Origem | Cands. % | Cols. % | | | | |
| 4ª | 1 | 11 | 0 | 0 | 17 Geral | 1 | 11 | 0 | 0 | Lisboa | 1 | 11 | 0 | 0 |
| Total | 1 | 0 | 0 | 0 | Total | 1 | 0 | 0 | 0 | Total | 1 | 0 | 0 | 0 |

| SEXO DOS CANDIDATOS | | | | CURSO DO 12º ANO (15 mais frequentes) | | | | | |
|---------------------|----------|----------|----------|---------------------------------------|----------------------------|---------|----|---|---|
| Sexo | Cands. % | Cols. % | | Curso 12º ano | Cands. % | Cols. % | | | |
| Masc. | 1 | 11 | 0 | 0 | F60 Ciências e Tecnologias | 1 | 11 | 0 | 0 |
| Total | 1 | 0 | 0 | 0 | | | | | |


MÉDIAS dos Colocados

Nota de candidatura
 Prova de ingresso
 Média do 12º ano
 Média do 10º/11º ano

DISTRIBUIÇÕES DE NOTAS DE CANDIDATURA

Candidatos

1



155

Colocados

0

155

Estabelecimento: 1518 Universidade de Lisboa - Instituto Superior Técnico
Curso Superior: L209 Engenharia Eletrotécnica e de Computadores
Licenciatura

OPÇÃO CANDIDATURA

| Opção | Cands. % | Cols. % |
|--------------|----------|----------|
| 2ª | 1 1 | 1 2 |
| 3ª | 4 3 | 2 3 |
| 5ª | 1 1 | 0 0 |
| Total | 6 | 3 |

ETAPA COLOCAÇÃO (contingente)

| Etapa Colocação | Cands. % | Cols. % | Nota |
|-----------------|----------|----------|-------|
| 17 Geral | 6 5 | 3 5 | 124.3 |
| Total | 6 | 3 | |

DISTRITO/GAES DE CANDIDATURA

| Distrito Origem | Cands. % | Cols. % |
|-----------------|----------|----------|
| Lisboa | 6 5 | 3 5 |
| Total | 6 | 3 |

SEXO DOS CANDIDATOS

| Sexo | Cands. % | Cols. % |
|--------------|----------|----------|
| Masc. | 4 3 | 3 5 |
| Femin. | 2 2 | 0 0 |
| Total | 6 | 3 |

CURSO DO 12º ANO

(15 mais frequentes)

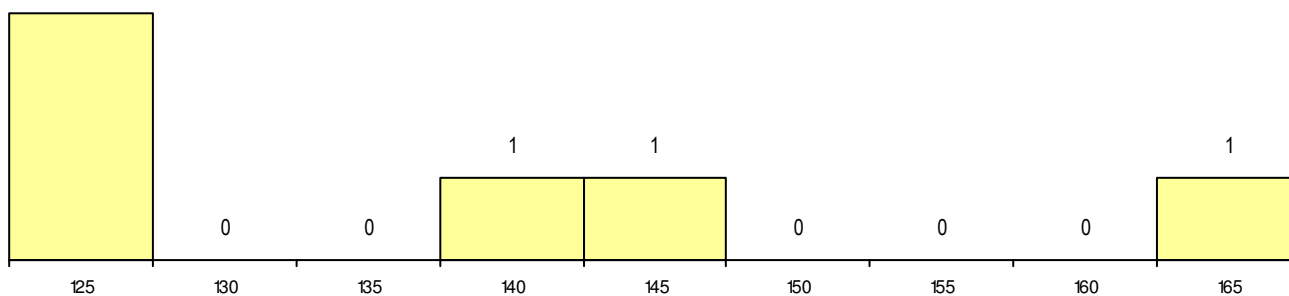
| Curso 12º ano | Cands. % | Cols. % |
|----------------------------|----------|---------|
| F60 Ciências e Tecnologias | 6 5 | 3 5 |

MÉDIAS dos Colocados

| | |
|----------------------|-------|
| Nota de candidatura | 129.5 |
| Prova de ingresso | 124.3 |
| Média do 12º ano | 134.7 |
| Média do 10º/11º ano | 134.7 |

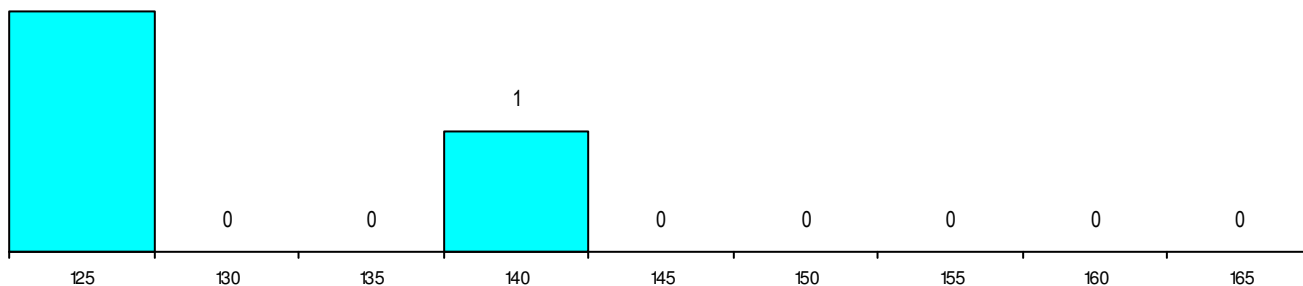
DISTRIBUIÇÕES DE NOTAS DE CANDIDATURA

Candidatos



Colocados

2



Estabelecimento: 1518 Universidade de Lisboa - Instituto Superior Técnico
Curso Superior: L221 Engenharia Aeroespacial
 Licenciatura

OPÇÃO CANDIDATURA

| Opção | Cands. % | Cols. % |
|--------------|----------|----------|
| 1ª | 5 9 | 0 0 |
| 2ª | 2 4 | 0 0 |
| 3ª | 1 2 | 0 0 |
| Total | 8 | 0 |

ETAPA COLOCAÇÃO (contingente)

| Etapa Colocação | Cands. % | Cols. % | Nota |
|-----------------|----------|----------|------|
| 17 Geral | 8 15 | 0 0 | |
| Total | 8 | 0 | |

DISTRITO/GAES DE CANDIDATURA

| Distrito Origem | Cands. % | Cols. % |
|------------------|----------|----------|
| Lisboa | 3 6 | 0 0 |
| Évora | 2 4 | 0 0 |
| Viana do Castelo | 1 2 | 0 0 |
| Santarém | 1 2 | 0 0 |
| Castelo Branco | 1 2 | 0 0 |
| Total | 8 | 0 |

SEXO DOS CANDIDATOS

| Sexo | Cands. % | Cols. % |
|--------------|----------|----------|
| Masc. | 7 13 | 0 0 |
| Femin. | 1 2 | 0 0 |
| Total | 8 | 0 |

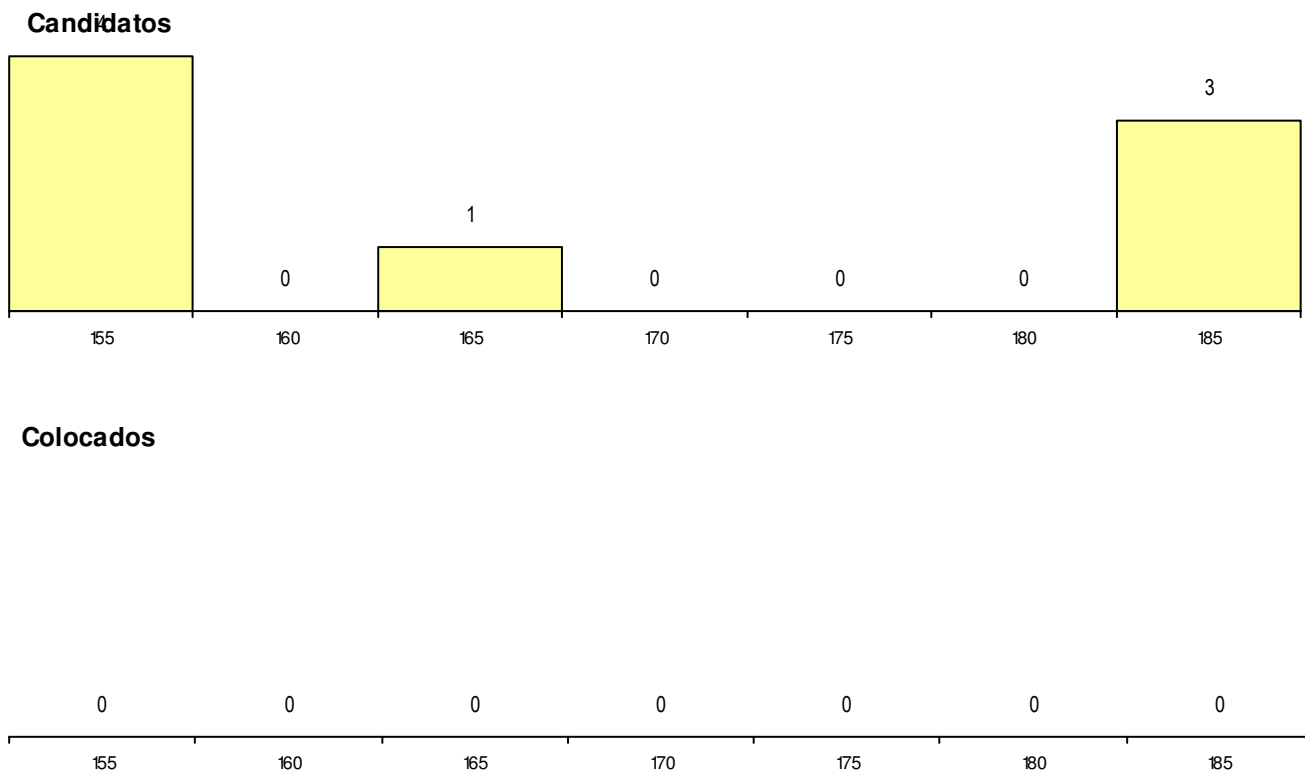
CURSO DO 12º ANO (15 mais frequentes)

| Curso 12º ano | Cands. % | Cols. % |
|--|----------|---------|
| F60 Ciências e Tecnologias | 7 13 | 0 0 |
| 950 Equivalências Estrangeiras (Decret | 1 2 | 0 0 |

MÉDIAS dos Colocados

Nota de candidatura
 Prova de ingresso
 Média do 12º ano
 Média do 10º/11º ano

DISTRIBUIÇÕES DE NOTAS DE CANDIDATURA



Estabelecimento: 1518 Universidade de Lisboa - Instituto Superior Técnico
Curso Superior: L233 Engenharia Física Tecnológica
Licenciatura

OPÇÃO CANDIDATURA

| Opção | Cands. % | Cols. % |
|--------------|-----------|----------|
| 1ª | 12 41 | 1 50 |
| 2ª | 1 3 | 0 0 |
| 3ª | 1 3 | 0 0 |
| Total | 14 | 1 |

ETAPA COLOCAÇÃO (contingente)

| Etapa Colocação | Cands. % | Cols. % | Nota |
|-----------------|-----------|----------|-------|
| 17 Geral | 14 48 | 1 50 | 188.3 |
| Total | 14 | 1 | |

DISTRITO/GAES DE CANDIDATURA

| Distrito Origem | Cands. % | Cols. % |
|-----------------|-----------|----------|
| Lisboa | 9 31 | 0 0 |
| Setúbal | 1 3 | 0 0 |
| Santarém | 1 3 | 0 0 |
| Porto | 1 3 | 1 50 |
| Leiria | 1 3 | 0 0 |
| Aveiro | 1 3 | 0 0 |
| Total | 14 | 1 |

SEXO DOS CANDIDATOS

| Sexo | Cands. % | Cols. % |
|--------------|-----------|----------|
| Masc. | 12 41 | 1 50 |
| Femin. | 2 7 | 0 0 |
| Total | 14 | 1 |

CURSO DO 12º ANO (15 mais frequentes)

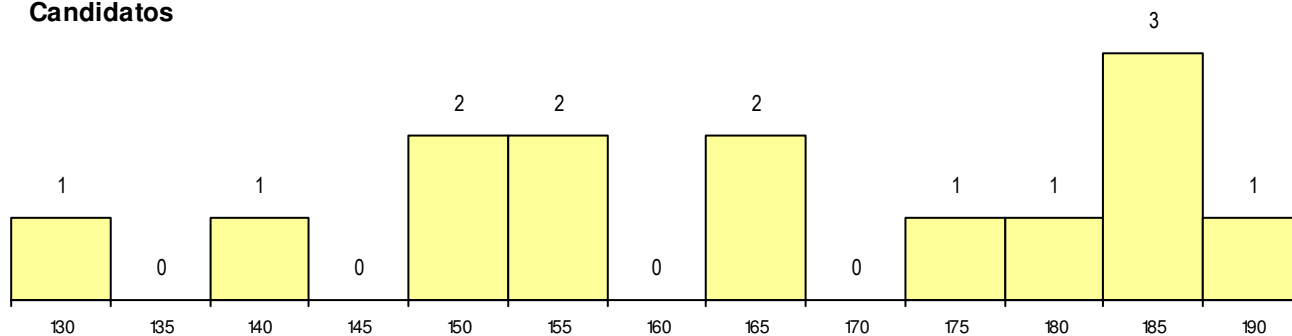
| Curso 12º ano | Cands. % | Cols. % |
|--|----------|---------|
| F60 Ciências e Tecnologias | 13 45 | 1 50 |
| C80 Recorrente - Ciências e Tecnologia | 1 3 | 0 0 |

MÉDIAS dos Colocados

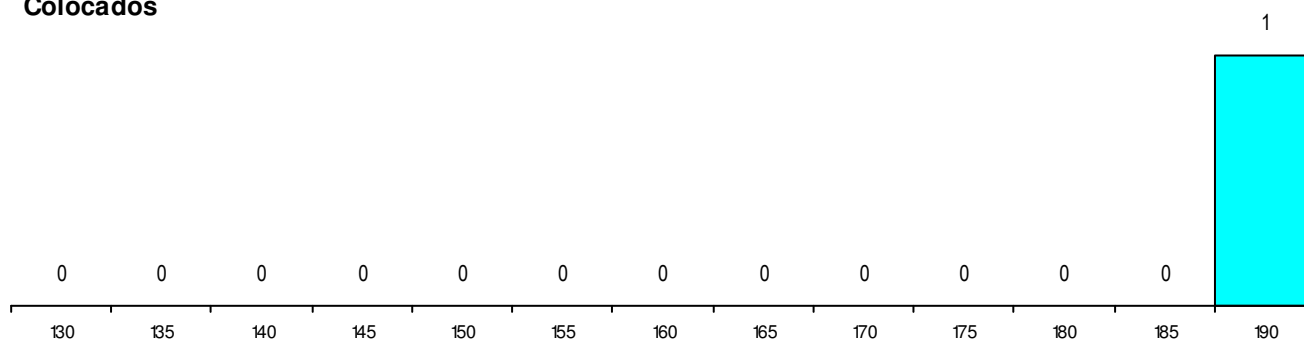
| | |
|----------------------|-------|
| Nota de candidatura | 188.3 |
| Prova de ingresso | 184.5 |
| Média do 12º ano | 192.0 |
| Média do 10º/11º ano | 192.0 |

DISTRIBUIÇÕES DE NOTAS DE CANDIDATURA

Candidatos



Colocados



Estabelecimento: 1518 Universidade de Lisboa - Instituto Superior Técnico
Curso Superior: L239 Engenharia de Minas e Recursos Energéticos
Licenciatura

OPÇÃO CANDIDATURA

| Opção | Cands. % | Cols. % |
|--------------|----------|----------|
| 4ª | 1 4 | 0 0 |
| 5ª | 2 9 | 0 0 |
| 6ª | 1 4 | 0 0 |
| Total | 4 | 0 |

ETAPA COLOCAÇÃO (contingente)

| Etapa Colocação | Cands. % | Cols. % | Nota |
|-----------------|----------|----------|------|
| 17 Geral | 4 17 | 0 0 | |
| Total | 4 | 0 | |

DISTRITO/GAES DE CANDIDATURA

| Distrito Origem | Cands. % | Cols. % |
|-----------------|----------|----------|
| Setúbal | 2 9 | 0 0 |
| Lisboa | 2 9 | 0 0 |
| Total | 4 | 0 |

SEXO DOS CANDIDATOS

| Sexo | Cands. % | Cols. % |
|--------------|----------|----------|
| Masc. | 3 13 | 0 0 |
| Femin. | 1 4 | 0 0 |
| Total | 4 | 0 |

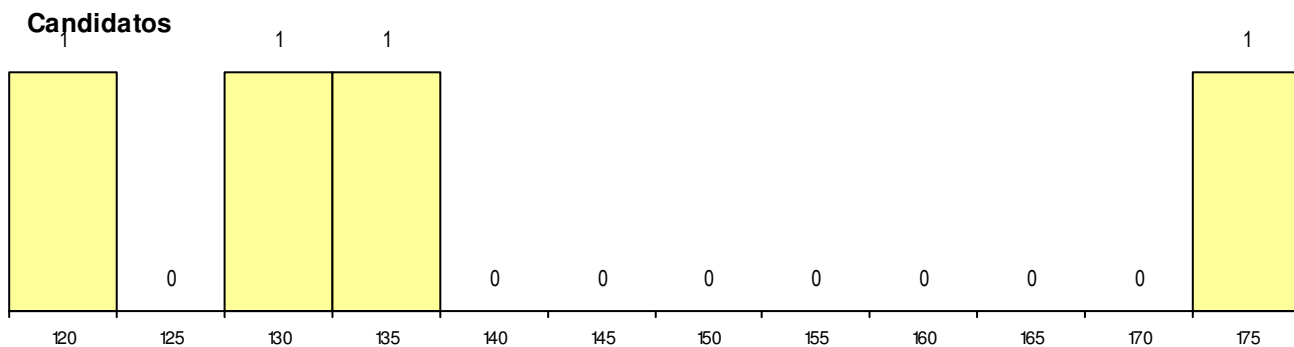
CURSO DO 12º ANO (15 mais frequentes)

| Curso 12º ano | Cands. % | Cols. % |
|--|----------|---------|
| F60 Ciências e Tecnologias | 2 9 | 0 0 |
| C80 Recorrente - Ciências e Tecnologia | 1 4 | 0 0 |
| C60 Ciências e Tecnologias | 1 4 | 0 0 |

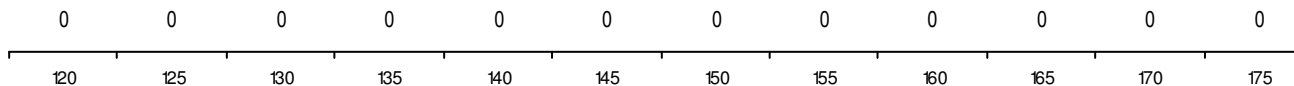
MÉDIAS dos Colocados

Nota de candidatura
 Prova de ingresso
 Média do 12º ano
 Média do 10º/11º ano

DISTRIBUIÇÕES DE NOTAS DE CANDIDATURA



Colocados



Estabelecimento: 1519 Universidade de Lisboa - Instituto Superior Técnico (Tagus Park)
Curso Superior: 9098 Engenharia de Telecomunicações e Informática
Licenciatura

| OPÇÃO CANDIDATURA | | | | ETAPA COLOCAÇÃO (contingente) | | | | DISTRITO/GAES DE CANDIDATURA | | | |
|-------------------|----------|---------|-----|-------------------------------|----------|---------|------|------------------------------|----------|---------|-----|
| Opção | Cands. % | Cols. % | | Etapa Colocação | Cands. % | Cols. % | Nota | Distrito Origem | Cands. % | Cols. % | |
| 2ª | 1 | 5 | 0 0 | 17 Geral | 2 | 10 | 0 0 | Lisboa | 2 | 10 | 0 0 |
| 4ª | 1 | 5 | 0 0 | Total | 2 | 0 | | Total | 2 | 0 | |
| Total | 2 | 0 | | | | | | | | | |

| SEXO DOS CANDIDATOS | | | CURSO DO 12º ANO (15 mais frequentes) | | | |
|---------------------|----------|---------|---------------------------------------|----------|---------|-----|
| Sexo | Cands. % | Cols. % | Curso 12º ano | Cands. % | Cols. % | |
| Masc. | 2 | 10 | F60 Ciências e Tecnologias | 2 | 10 | 0 0 |
| Total | 2 | 0 | | | | |


MÉDIAS dos Colocados

Nota de candidatura
 Prova de ingresso
 Média do 12º ano
 Média do 10º/11º ano

DISTRIBUIÇÕES DE NOTAS DE CANDIDATURA

Candidatos

2



125

Colocados

0

125

Estabelecimento: 1519 Universidade de Lisboa - Instituto Superior Técnico (Tagus Park)
Curso Superior: 9104 Engenharia e Gestão Industrial
Licenciatura

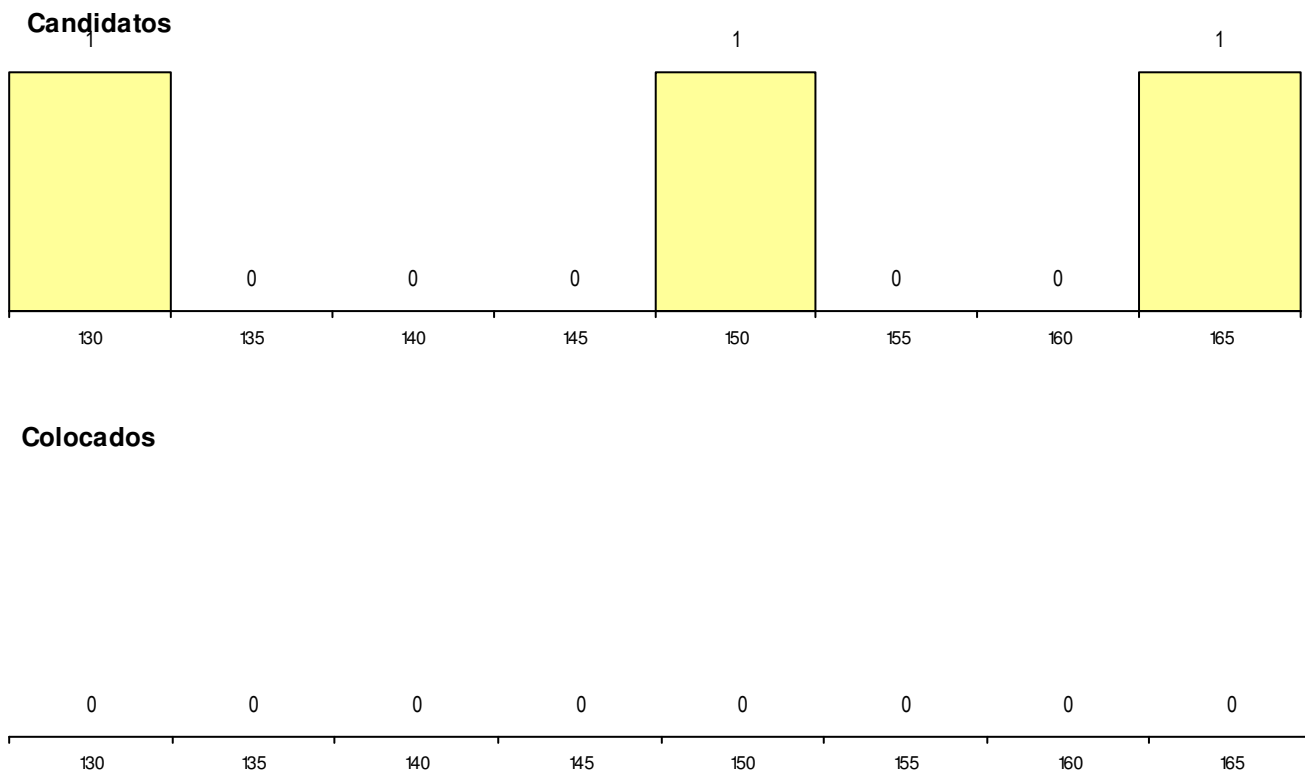
| OPÇÃO CANDIDATURA | | | | ETAPA COLOCAÇÃO (contingente) | | | | DISTRITO/GAES DE CANDIDATURA | | | |
|-------------------|----------|----------|-----|-------------------------------|----------|----------|------|------------------------------|----------|----------|-----|
| Opção | Cands. % | Cols. % | | Etapa Colocação | Cands. % | Cols. % | Nota | Distrito Origem | Cands. % | Cols. % | |
| 1ª | 3 | 8 | 0 0 | 17 Geral | 3 | 8 | 0 0 | Lisboa | 3 | 8 | 0 0 |
| Total | 3 | 0 | | Total | 3 | 0 | | Total | 3 | 0 | |

| SEXO DOS CANDIDATOS | | | CURSO DO 12º ANO (15 mais frequentes) | | |
|---------------------|----------|----------|---------------------------------------|----------|---------|
| Sexo | Cands. % | Cols. % | Curso 12º ano | Cands. % | Cols. % |
| Masc. | 2 | 5 | F60 Ciências e Tecnologias | 2 | 5 |
| Femin. | 1 | 3 | C60 Ciências e Tecnologias | 1 | 3 |
| Total | 3 | 0 | | | |

MÉDIAS dos Colocados

Nota de candidatura
 Prova de ingresso
 Média do 12º ano
 Média do 10º/11º ano

DISTRIBUIÇÕES DE NOTAS DE CANDIDATURA



Estabelecimento: 1519 Universidade de Lisboa - Instituto Superior Técnico (Tagus Park)
Curso Superior: 9121 Engenharia Informática e de Computadores
Licenciatura

OPÇÃO CANDIDATURA

| Opção | Cands. % | Cols. % |
|--------------|----------|---------|
| 1ª | 3 5 | 0 0 |
| 2ª | 3 5 | 0 0 |
| 3ª | 4 7 | 0 0 |
| 4ª | 3 5 | 0 0 |
| 5ª | 1 2 | 0 0 |
| 6ª | 3 5 | 0 0 |
| Total | 17 | 0 |

ETAPA COLOCAÇÃO (contingente)

| Etapa Colocação | Cands. % | Cols. % | Nota |
|-----------------|----------|---------|------|
| 17 Geral | 17 29 | 0 0 | |
| Total | 17 | 0 | |

DISTRITO/GAES DE CANDIDATURA

| Distrito Origem | Cands. % | Cols. % |
|-----------------|----------|---------|
| Lisboa | 17 29 | 0 0 |
| Total | 17 | 0 |

SEXO DOS CANDIDATOS

| Sexo | Cands. % | Cols. % |
|--------------|----------|---------|
| Masc. | 15 25 | 0 0 |
| Femin. | 2 3 | 0 0 |
| Total | 17 | 0 |

CURSO DO 12º ANO

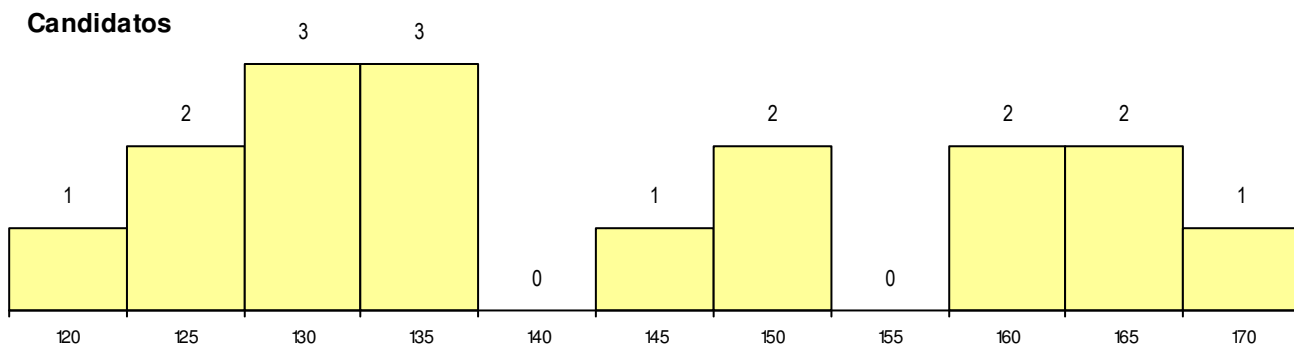
(15 mais frequentes)

| Curso 12º ano | Cands. % | Cols. % |
|-------------------------------------|----------|---------|
| F60 Ciências e Tecnologias | 11 19 | 0 0 |
| F61 Ciências Socioeconómicas | 4 7 | 0 0 |
| P56 Técnico de Gestão e Programação | 1 2 | 0 0 |
| C60 Ciências e Tecnologias | 1 2 | 0 0 |

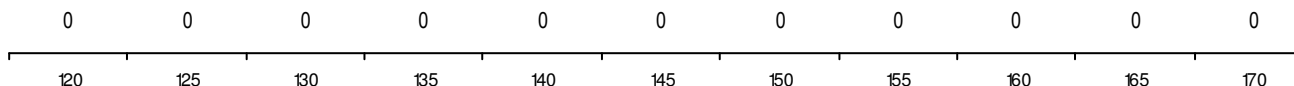
MÉDIAS dos Colocados

Nota de candidatura
 Prova de ingresso
 Média do 12º ano
 Média do 10º/11º ano

DISTRIBUIÇÕES DE NOTAS DE CANDIDATURA



Colocados



Estabelecimento: 1519 Universidade de Lisboa - Instituto Superior Técnico (Tagus Park)
Curso Superior: 9912 Engenharia Eletrónica
 Licenciatura

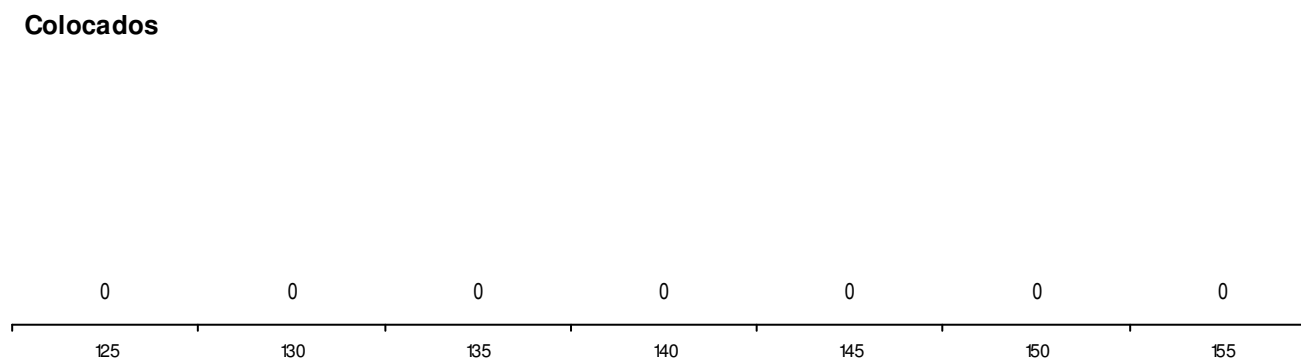
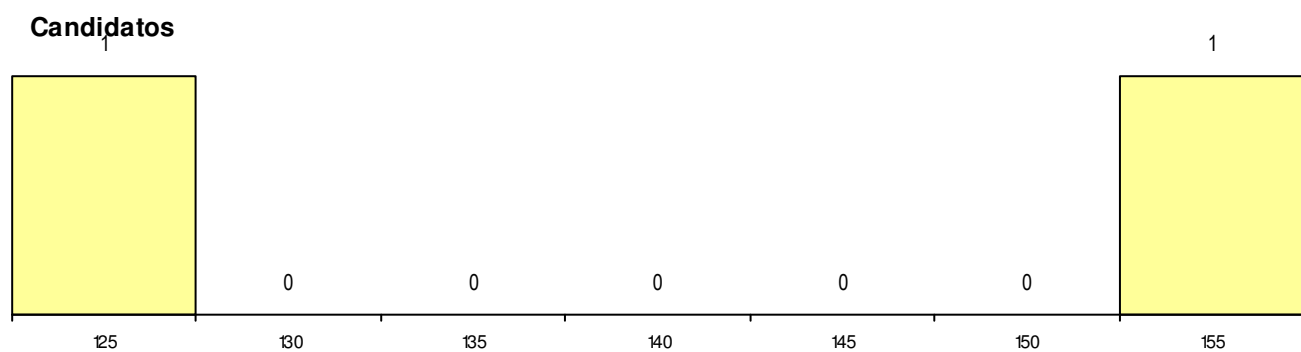
| OPÇÃO CANDIDATURA | | | | ETAPA COLOCAÇÃO (contingente) | | | | DISTRITO/GAES DE CANDIDATURA | | | |
|-------------------|----------|---------|-----|-------------------------------|----------|---------|------|------------------------------|----------|---------|-----|
| Opção | Cands. % | Cols. % | | Etapa Colocação | Cands. % | Cols. % | Nota | Distrito Origem | Cands. % | Cols. % | |
| 3ª | 1 | 8 | 0 0 | 17 Geral | 2 | 15 | 0 0 | Porto | 1 | 8 | 0 0 |
| 5ª | 1 | 8 | 0 0 | Total | 2 | 0 | | Lisboa | 1 | 8 | 0 0 |
| Total | 2 | 0 | | | | | | Total | 2 | 0 | |

| SEXO DOS CANDIDATOS | | | CURSO DO 12º ANO (15 mais frequentes) | | | |
|---------------------|----------|---------|---------------------------------------|----------|---------|-----|
| Sexo | Cands. % | Cols. % | Curso 12º ano | Cands. % | Cols. % | |
| Masc. | 2 | 15 | F60 Ciências e Tecnologias | 2 | 15 | 0 0 |
| Total | 2 | 0 | | | | |

MÉDIAS dos Colocados

Nota de candidatura
 Prova de ingresso
 Média do 12º ano
 Média do 10º/11º ano

DISTRIBUIÇÕES DE NOTAS DE CANDIDATURA



Estabelecimento: 3011 Universidade de Aveiro - Instituto Superior de Contabilidade e Administração de Aveiro
Curso Superior: 9056 Contabilidade
Licenciatura

OPÇÃO CANDIDATURA

| Opção | Cands. % | Cols. % |
|--------------|-----------|----------|
| 1ª | 8 6 | 2 7 |
| 2ª | 6 4 | 1 4 |
| 3ª | 8 6 | 1 4 |
| 4ª | 6 4 | 1 4 |
| 5ª | 3 2 | 0 0 |
| 6ª | 2 1 | 0 0 |
| Total | 33 | 5 |

ETAPA COLOCAÇÃO (contingente)

| Etapa Colocação | Cands. % | Cols. % | Nota |
|-----------------|-----------|----------|-------|
| 17 Geral | 33 23 | 5 18 | 139.6 |
| Total | 33 | 5 | |

DISTRITO/GAES DE CANDIDATURA

| Distrito Origem | Cands. % | Cols. % |
|------------------|-----------|----------|
| Aveiro | 17 12 | 2 7 |
| Porto | 9 6 | 1 4 |
| Viana do Castelo | 2 1 | 0 0 |
| Leiria | 2 1 | 1 4 |
| R. A. Madeira | 1 1 | 1 4 |
| Viseu | 1 1 | 0 0 |
| Vila Real | 1 1 | 0 0 |
| Total | 33 | 5 |

SEXO DOS CANDIDATOS

| Sexo | Cands. % | Cols. % |
|--------------|-----------|----------|
| Masc. | 18 13 | 0 0 |
| Femin. | 15 11 | 5 18 |
| Total | 33 | 5 |

CURSO DO 12º ANO

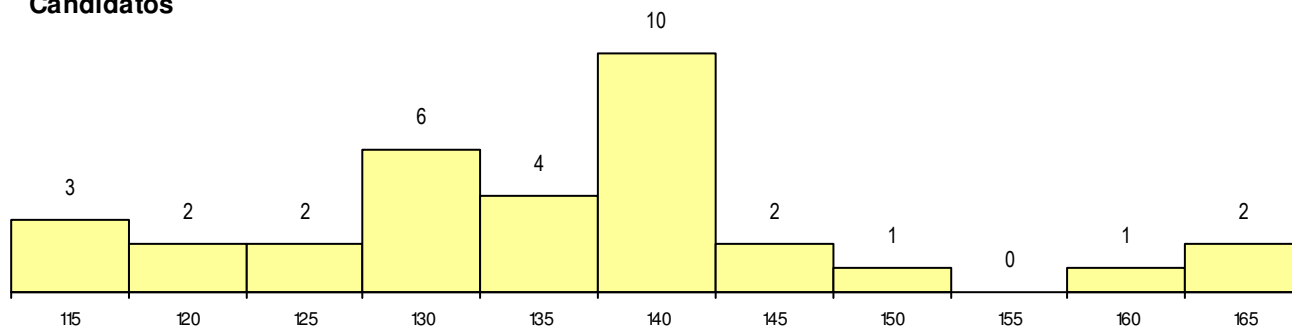
| Curso 12º ano | (15 mais frequentes) | |
|--|----------------------|---------|
| | Cands. % | Cols. % |
| F62 Línguas e Humanidades | 9 6 | 1 4 |
| F60 Ciências e Tecnologias | 8 6 | 0 0 |
| F61 Ciências Socioeconómicas | 7 5 | 1 4 |
| C61 Ciências Socioeconómicas | 2 1 | 0 0 |
| 966 Cursos EFA, Formações Modulares | 1 1 | 1 4 |
| S62 Técnico Auxiliar de Saúde | 1 1 | 1 4 |
| P91 Técnico de Turismo | 1 1 | 1 4 |
| R23 Técnico de Logística | 1 1 | 0 0 |
| H31 Contabilidade e Gestão Empresarial | 1 1 | 0 0 |
| C62 Línguas e Humanidades | 1 1 | 0 0 |
| C60 Ciências e Tecnologias | 1 1 | 0 0 |

MÉDIAS dos Colocados

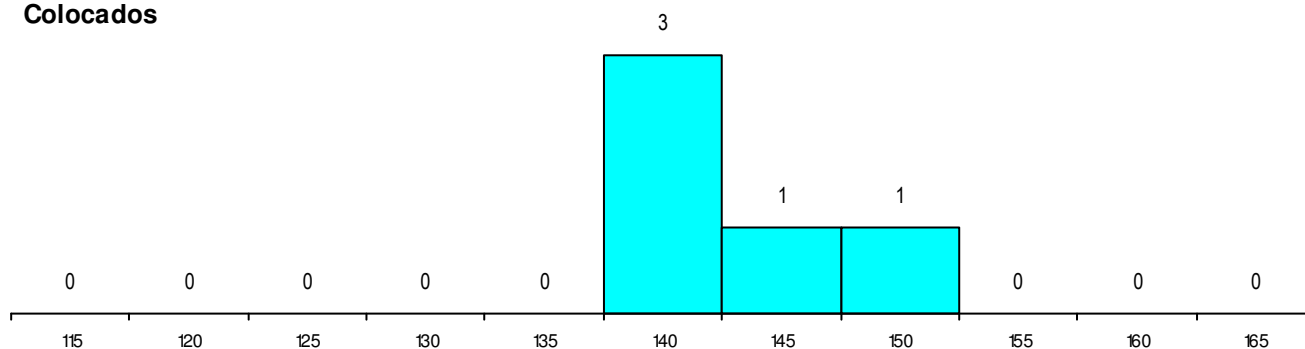
| | |
|----------------------|-------|
| Nota de candidatura | 142.9 |
| Prova de ingresso | 133.6 |
| Média do 12º ano | 147.8 |
| Média do 10º/11º ano | 147.8 |

DISTRIBUIÇÕES DE NOTAS DE CANDIDATURA

Candidatos



Colocados



Estabelecimento: 3011 Universidade de Aveiro - Instituto Superior de Contabilidade e Administração de Aveiro
Curso Superior: 9140 Finanças
Licenciatura

OPÇÃO CANDIDATURA

| Opção | Cands. % | Cols. % |
|--------------|----------|----------|
| 2ª | 3 9 | 1 100 |
| 3ª | 1 3 | 0 0 |
| 4ª | 2 6 | 0 0 |
| 6ª | 3 9 | 0 0 |
| Total | 9 | 1 |

ETAPA COLOCAÇÃO (contingente)

| Etapa Colocação | Cands. % | Cols. % | Nota |
|-----------------|----------|----------|-------|
| 17 Geral | 9 26 | 1 100 | 139.4 |
| Total | 9 | 1 | |

DISTRITO/GAES DE CANDIDATURA

| Distrito Origem | Cands. % | Cols. % |
|-----------------|----------|----------|
| Aveiro | 5 14 | 0 0 |
| R. A. Madeira | 2 6 | 0 0 |
| Viseu | 1 3 | 1 100 |
| Lisboa | 1 3 | 0 0 |
| Total | 9 | 1 |

SEXO DOS CANDIDATOS

| Sexo | Cands. % | Cols. % |
|--------------|----------|----------|
| Masc. | 5 14 | 0 0 |
| Femin. | 4 11 | 1 100 |
| Total | 9 | 1 |

CURSO DO 12º ANO

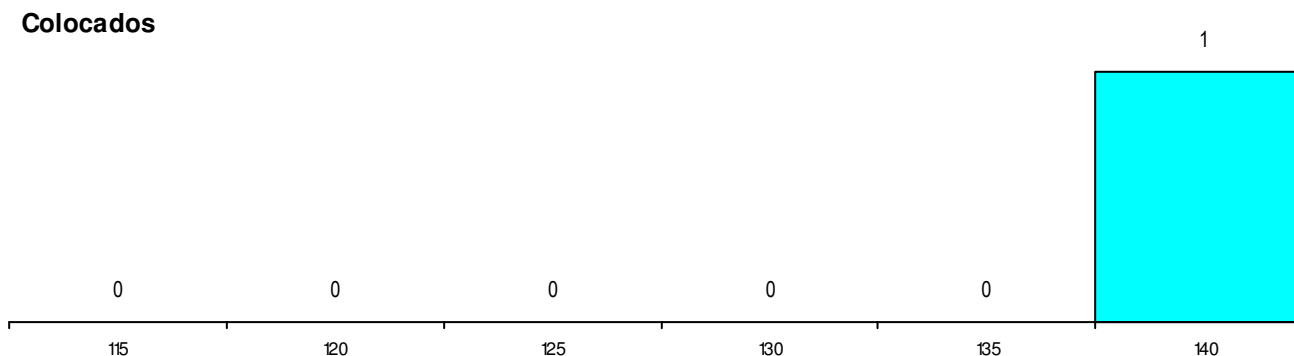
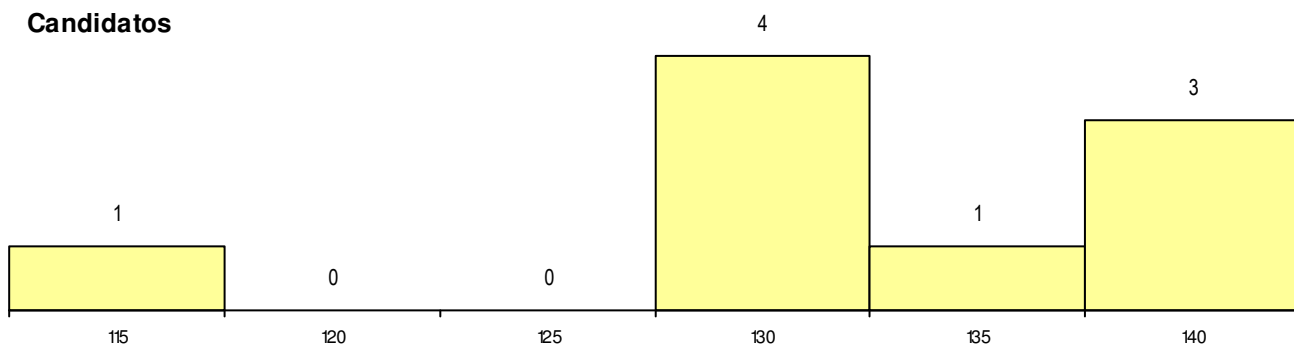
(15 mais frequentes)

| Curso 12º ano | Cands. % | Cols. % |
|------------------------------|----------|---------|
| F60 Ciências e Tecnologias | 4 11 | 1 100 |
| F61 Ciências Socioeconómicas | 3 9 | 0 0 |
| P91 Técnico de Turismo | 1 3 | 0 0 |
| F62 Línguas e Humanidades | 1 3 | 0 0 |

MÉDIAS dos Colocados

| | |
|----------------------|-------|
| Nota de candidatura | 139.4 |
| Prova de ingresso | 129.0 |
| Média do 12º ano | 145.0 |
| Média do 10º/11º ano | 145.0 |

DISTRIBUIÇÕES DE NOTAS DE CANDIDATURA



Estabelecimento: 3011 Universidade de Aveiro - Instituto Superior de Contabilidade e Administração de Aveiro
Curso Superior: 9205 Marketing
Licenciatura

OPÇÃO CANDIDATURA

| Opção | Cands. % | Cols. % |
|--------------|-----------|----------|
| 1ª | 17 12 | 1 13 |
| 2ª | 10 7 | 0 0 |
| 3ª | 10 7 | 1 13 |
| 4ª | 4 3 | 0 0 |
| 5ª | 5 3 | 0 0 |
| 6ª | 5 3 | 0 0 |
| Total | 51 | 2 |

ETAPA COLOCAÇÃO (contingente)

| Etapa Colocação | Cands. % | Cols. % | Nota |
|-----------------|-----------|----------|-------|
| 17 Geral | 51 35 | 2 25 | 165.7 |
| Total | 51 | 2 | |

DISTRITO/GAES DE CANDIDATURA

| Distrito Origem | Cands. % | Cols. % |
|------------------|-----------|----------|
| Aveiro | 18 12 | 1 13 |
| Porto | 10 7 | 0 0 |
| Lisboa | 7 5 | 0 0 |
| Braga | 3 2 | 0 0 |
| R. A. Madeira | 2 1 | 0 0 |
| Vila Real | 2 1 | 0 0 |
| Leiria | 2 1 | 0 0 |
| R. A. Açores | 1 1 | 0 0 |
| Viseu | 1 1 | 0 0 |
| Viana do Castelo | 1 1 | 1 13 |
| Guarda | 1 1 | 0 0 |
| Évora | 1 1 | 0 0 |
| Coimbra | 1 1 | 0 0 |
| Castelo Branco | 1 1 | 0 0 |
| Total | 51 | 2 |

SEXO DOS CANDIDATOS

| Sexo | Cands. % | Cols. % |
|--------------|-----------|----------|
| Masc. | 30 20 | 1 13 |
| Femin. | 21 14 | 1 13 |
| Total | 51 | 2 |

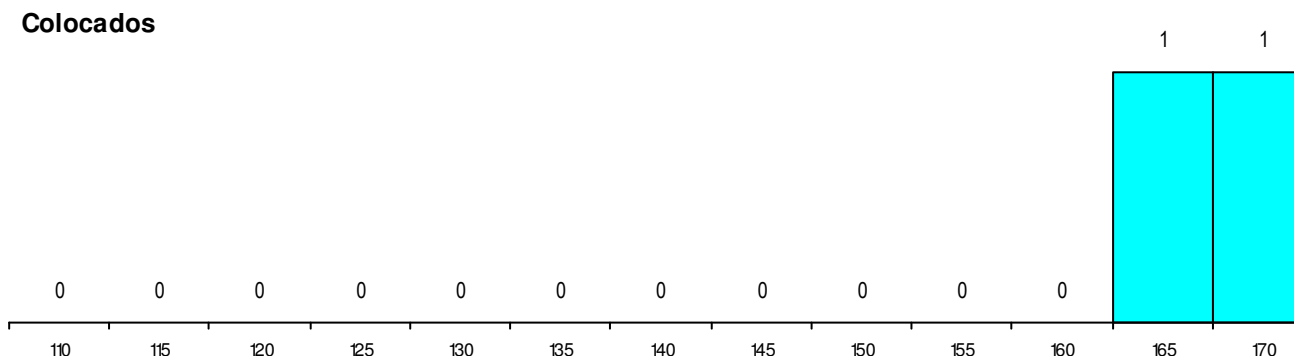
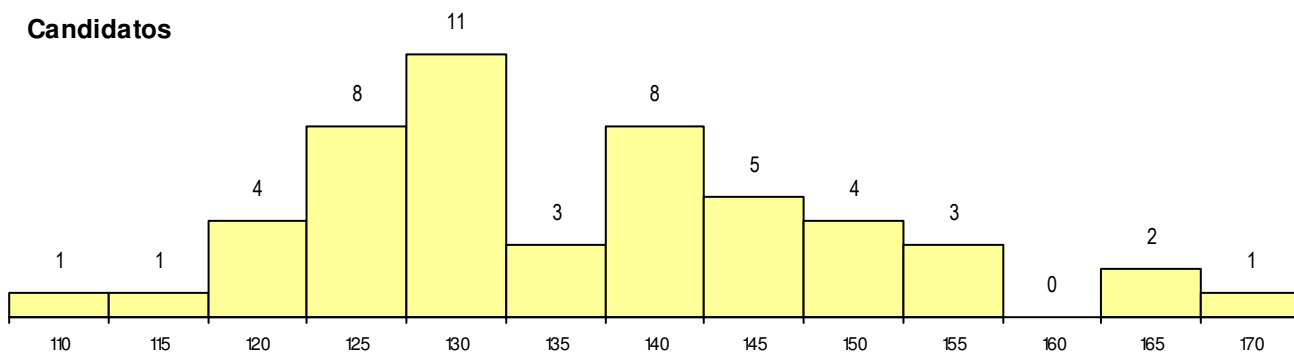
CURSO DO 12º ANO

| Curso 12º ano | (15 mais frequentes) | |
|---|----------------------|---------|
| | Cands. % | Cols. % |
| F62 Línguas e Humanidades | 16 11 | 0 0 |
| F61 Ciências Socioeconómicas | 10 7 | 1 13 |
| F60 Ciências e Tecnologias | 10 7 | 1 13 |
| P93 Técnico de Vendas | 2 1 | 0 0 |
| C61 Ciências Socioeconómicas | 2 1 | 0 0 |
| C60 Ciências e Tecnologias | 2 1 | 0 0 |
| 950 Equivalências Estrangeiras (Decret | 1 1 | 0 0 |
| 610 Cursos de Educação e Formação (| 1 1 | 0 0 |
| R79 Técnico de Informática - Instalação | 1 1 | 0 0 |
| R05 Técnico de Apoio à Gestão Desporti | 1 1 | 0 0 |
| P91 Técnico de Turismo | 1 1 | 0 0 |
| P39 Técnico de Design Gráfico | 1 1 | 0 0 |
| P01 Animador Sociocultural | 1 1 | 0 0 |
| C82 Recorrente - Línguas e Humanidad | 1 1 | 0 0 |
| C62 Línguas e Humanidades | 1 1 | 0 0 |

MÉDIAS dos Colocados

| | |
|----------------------|-------|
| Nota de candidatura | 168.3 |
| Prova de ingresso | 170.5 |
| Média do 12º ano | 167.0 |
| Média do 10º/11º ano | 167.0 |

DISTRIBUIÇÕES DE NOTAS DE CANDIDATURA



Estabelecimento: 3011 Universidade de Aveiro - Instituto Superior de Contabilidade e Administração de Aveiro
Curso Superior: 9888 Finanças (regime pós-laboral)
Licenciatura

OPÇÃO CANDIDATURA

| Opção | Cands. % | Cols. % |
|--------------|----------|----------|
| 1ª | 3 8 | 3 60 |
| 2ª | 2 5 | 0 0 |
| 3ª | 2 5 | 0 0 |
| 4ª | 1 3 | 0 0 |
| 6ª | 1 3 | 0 0 |
| Total | 9 | 3 |

ETAPA COLOCAÇÃO (contingente)

| Etapa Colocação | Cands. % | Cols. % | Nota |
|-----------------|----------|----------|-------|
| 17 Geral | 9 24 | 3 60 | 131.5 |
| Total | 9 | 3 | |

DISTRITO/GAES DE CANDIDATURA

| Distrito Origem | Cands. % | Cols. % |
|-----------------|----------|----------|
| Aveiro | 5 14 | 2 40 |
| Porto | 2 5 | 1 20 |
| R. A. Madeira | 1 3 | 0 0 |
| Leiria | 1 3 | 0 0 |
| Total | 9 | 3 |

SEXO DOS CANDIDATOS

| Sexo | Cands. % | Cols. % |
|--------------|----------|----------|
| Masc. | 4 11 | 1 20 |
| Femin. | 5 14 | 2 40 |
| Total | 9 | 3 |

CURSO DO 12º ANO

(15 mais frequentes)

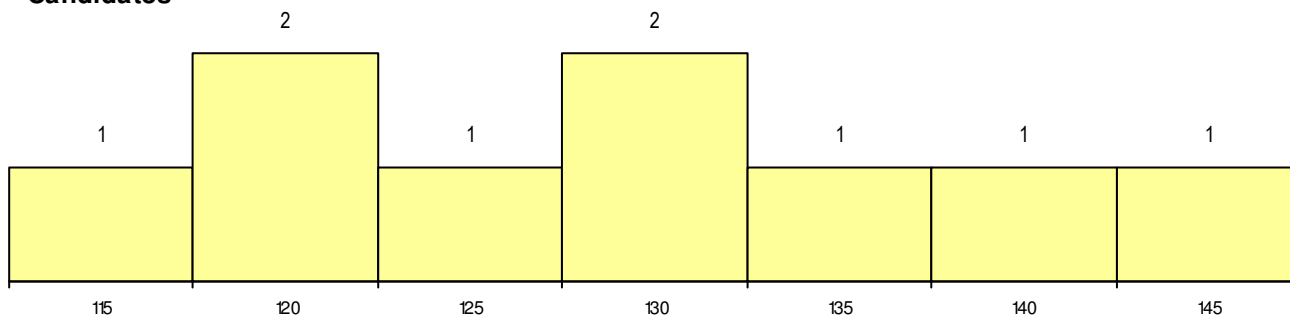
| Curso 12º ano | Cands. % | Cols. % |
|------------------------------|----------|---------|
| F62 Línguas e Humanidades | 3 8 | 0 0 |
| C61 Ciências Socioeconómicas | 2 5 | 1 20 |
| R23 Técnico de Logística | 1 3 | 1 20 |
| F60 Ciências e Tecnologias | 1 3 | 1 20 |
| P91 Técnico de Turismo | 1 3 | 0 0 |
| F61 Ciências Socioeconómicas | 1 3 | 0 0 |

MÉDIAS dos Colocados

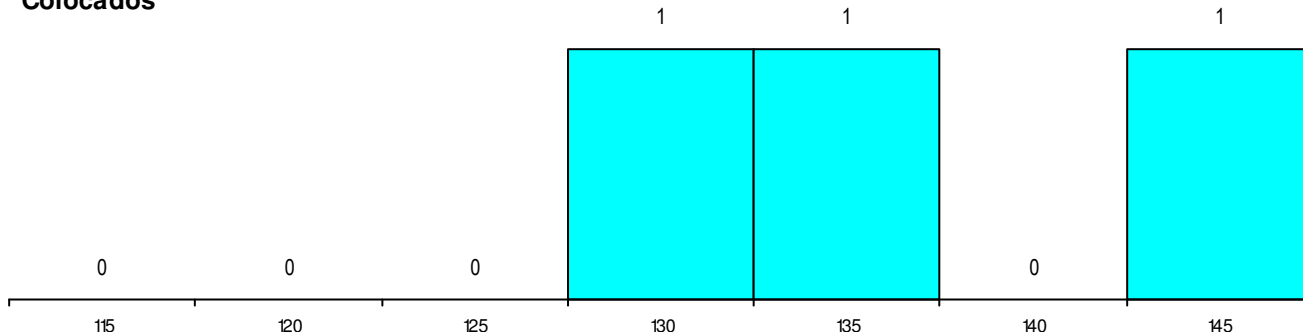
| | |
|----------------------|-------|
| Nota de candidatura | 137.2 |
| Prova de ingresso | 138.7 |
| Média do 12º ano | 136.3 |
| Média do 10º/11º ano | 136.3 |

DISTRIBUIÇÕES DE NOTAS DE CANDIDATURA

Candidatos



Colocados



Estabelecimento: 3012 Universidade de Aveiro - Escola Superior de Tecnologia e Gestão de Águeda
Curso Superior: 8016 Tecnologias da Informação
Licenciatura

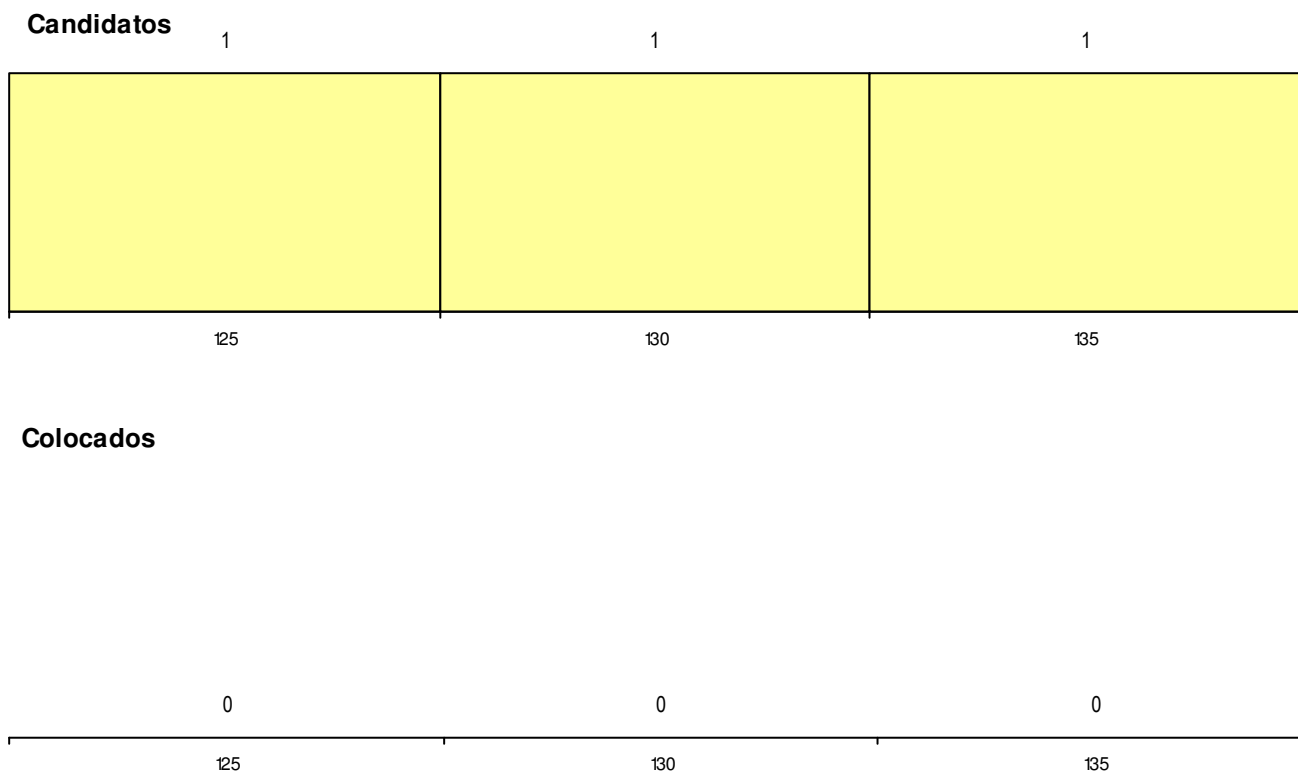
| OPÇÃO CANDIDATURA | | | | ETAPA COLOCAÇÃO (contingente) | | | | DISTRITO/GAES DE CANDIDATURA | | | |
|-------------------|----------|---------|-----|-------------------------------|----------|---------|------|------------------------------|----------|---------|-----|
| Opção | Cands. % | Cols. % | | Etapa Colocação | Cands. % | Cols. % | Nota | Distrito Origem | Cands. % | Cols. % | |
| 2ª | 1 | 5 | 0 0 | 17 Geral | 3 | 14 | 0 0 | Aveiro | 2 | 10 | 0 0 |
| 3ª | 1 | 5 | 0 0 | Total | 3 | | 0 | Porto | 1 | 5 | 0 0 |
| 5ª | 1 | 5 | 0 0 | | | | | Total | 3 | | 0 |
| Total | 3 | | 0 | | | | | | | | |

| SEXO DOS CANDIDATOS | | | CURSO DO 12º ANO (15 mais frequentes) | | | |
|---------------------|----------|---------|---|----------|---------|-----|
| Sexo | Cands. % | Cols. % | Curso 12º ano | Cands. % | Cols. % | |
| Masc. | 3 | 14 | F60 Ciências e Tecnologias | 2 | 10 | 0 0 |
| Total | 3 | | G35 Informática e Tecnologias Multimédi | 1 | 5 | 0 0 |

MÉDIAS dos Colocados

Nota de candidatura
 Prova de ingresso
 Média do 12º ano
 Média do 10º/11º ano

DISTRIBUIÇÕES DE NOTAS DE CANDIDATURA



Estabelecimento: 3012 Universidade de Aveiro - Escola Superior de Tecnologia e Gestão de Águeda
Curso Superior: 8405 Gestão da Qualidade
 Licenciatura

OPÇÃO CANDIDATURA

| Opção | Cands. % | Cols. % |
|--------------|-----------|----------|
| 1ª | 12 21 | 2 29 |
| 2ª | 8 14 | 0 0 |
| 4ª | 2 4 | 0 0 |
| 6ª | 1 2 | 0 0 |
| Total | 23 | 2 |

ETAPA COLOCAÇÃO (contingente)

| Etapa Colocação | Cands. % | Cols. % | Nota |
|-----------------|-----------|----------|-------|
| 17 Geral | 23 41 | 2 29 | 136.1 |
| Total | 23 | 2 | |

DISTRITO/GAES DE CANDIDATURA

| Distrito Origem | Cands. % | Cols. % |
|-----------------|-----------|----------|
| Aveiro | 20 36 | 2 29 |
| Porto | 1 2 | 0 0 |
| Portalegre | 1 2 | 0 0 |
| Braga | 1 2 | 0 0 |
| Total | 23 | 2 |

SEXO DOS CANDIDATOS

| Sexo | Cands. % | Cols. % |
|--------------|-----------|----------|
| Masc. | 11 20 | 1 14 |
| Femin. | 12 21 | 1 14 |
| Total | 23 | 2 |

CURSO DO 12º ANO (15 mais frequentes)

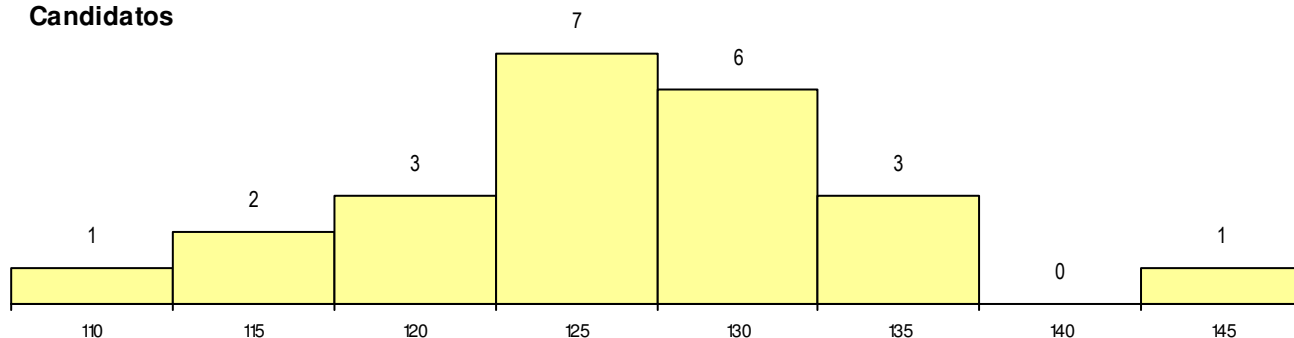
| Curso 12º ano | Cands. % | Cols. % |
|------------------------------|----------|---------|
| F62 Línguas e Humanidades | 15 27 | 1 14 |
| F60 Ciências e Tecnologias | 4 7 | 1 14 |
| R23 Técnico de Logística | 1 2 | 0 0 |
| R21 Técnico Comercial | 1 2 | 0 0 |
| R15 Técnico de Desporto | 1 2 | 0 0 |
| F61 Ciências Socioeconómicas | 1 2 | 0 0 |

MÉDIAS dos Colocados

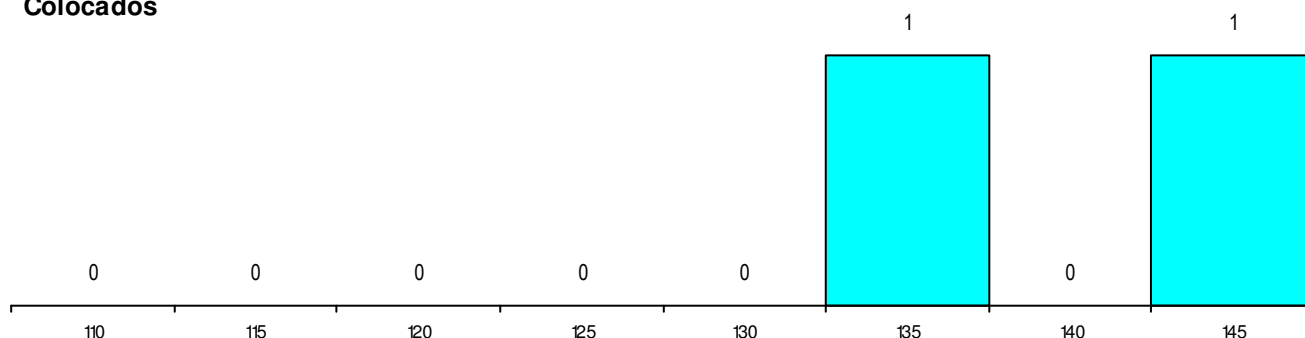
Nota de candidatura 139.7
 Prova de ingresso 133.5
 Média do 12º ano 143.0
 Média do 10º/11º ano 143.0

DISTRIBUIÇÕES DE NOTAS DE CANDIDATURA

Candidatos



Colocados



Estabelecimento: 3013 Universidade de Aveiro - Escola Superior de Saúde de Aveiro
Curso Superior: 9890 Terapia da Fala
Licenciatura

OPÇÃO CANDIDATURA

| Opção | Cands. % | Cols. % |
|--------------|----------|---------|
| 1ª | 6 11 | 1 20 |
| 2ª | 5 9 | 1 20 |
| 3ª | 3 6 | 0 0 |
| 4ª | 2 4 | 0 0 |
| 5ª | 3 6 | 0 0 |
| 6ª | 2 4 | 0 0 |
| Total | 21 | 2 |

ETAPA COLOCAÇÃO (contingente)

| Etapa Colocação | Cands. % | Cols. % | Nota |
|-----------------|----------|---------|-------|
| 17 Geral | 21 39 | 2 40 | 140.4 |
| Total | 21 | 2 | |

DISTRITO/GAES DE CANDIDATURA

| Distrito Origem | Cands. % | Cols. % |
|------------------|----------|---------|
| Aveiro | 8 15 | 1 20 |
| Porto | 6 11 | 0 0 |
| Viseu | 2 4 | 0 0 |
| Viana do Castelo | 1 2 | 0 0 |
| Setúbal | 1 2 | 0 0 |
| Santarém | 1 2 | 1 20 |
| Leiria | 1 2 | 0 0 |
| Coimbra | 1 2 | 0 0 |
| Total | 21 | 2 |

SEXO DOS CANDIDATOS

| Sexo | Cands. % | Cols. % |
|--------------|----------|---------|
| Femin. | 21 39 | 2 40 |
| Total | 21 | 2 |

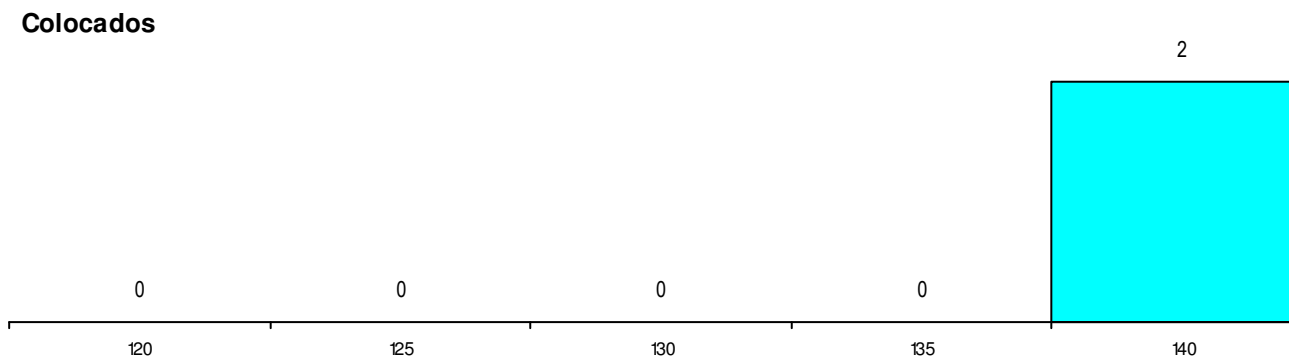
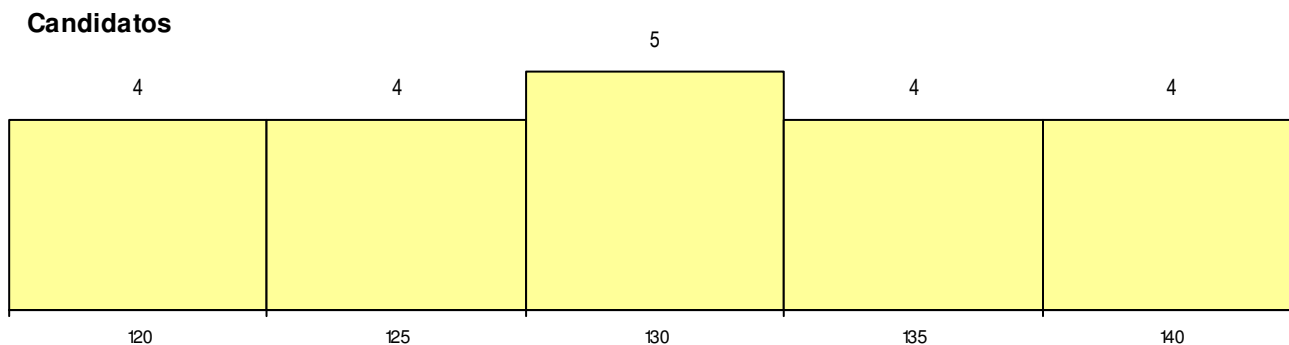
CURSO DO 12º ANO

| Curso 12º ano | (15 mais frequentes) | |
|----------------------------|----------------------|---------|
| | Cands. % | Cols. % |
| F60 Ciências e Tecnologias | 20 37 | 2 40 |
| C60 Ciências e Tecnologias | 1 2 | 0 0 |

MÉDIAS dos Colocados

Nota de candidatura 140.6
 Prova de ingresso 116.0
 Média do 12º ano 157.0
 Média do 10º/11º ano 157.0

DISTRIBUIÇÕES DE NOTAS DE CANDIDATURA



Estabelecimento: 3013 Universidade de Aveiro - Escola Superior de Saúde de Aveiro
Curso Superior: L066 Imagem Médica e Radioterapia
Licenciatura

OPÇÃO CANDIDATURA

| Opção | Cands. % | Cols. % |
|--------------|-----------|----------|
| 1ª | 7 10 | 2 40 |
| 2ª | 6 9 | 1 20 |
| 3ª | 9 13 | 1 20 |
| 4ª | 1 1 | 0 0 |
| 5ª | 8 12 | 0 0 |
| 6ª | 3 4 | 0 0 |
| Total | 34 | 4 |

ETAPA COLOCAÇÃO (contingente)

| Etapa Colocação | Cands. % | Cols. % | Nota |
|-----------------|-----------|----------|-------|
| 17 Geral | 34 51 | 4 80 | 135.2 |
| Total | 34 | 4 | |

DISTRITO/GAES DE CANDIDATURA

| Distrito Origem | Cands. % | Cols. % |
|------------------|-----------|----------|
| Aveiro | 11 16 | 2 40 |
| Coimbra | 7 10 | 1 20 |
| Porto | 4 6 | 0 0 |
| Bragança | 3 4 | 0 0 |
| R. A. Madeira | 2 3 | 0 0 |
| Viseu | 2 3 | 1 20 |
| Faro | 2 3 | 0 0 |
| Viana do Castelo | 1 1 | 0 0 |
| Santarém | 1 1 | 0 0 |
| Braga | 1 1 | 0 0 |
| Total | 34 | 4 |

SEXO DOS CANDIDATOS

| Sexo | Cands. % | Cols. % |
|--------------|-----------|----------|
| Masc. | 5 7 | 1 20 |
| Femin. | 29 43 | 3 60 |
| Total | 34 | 4 |

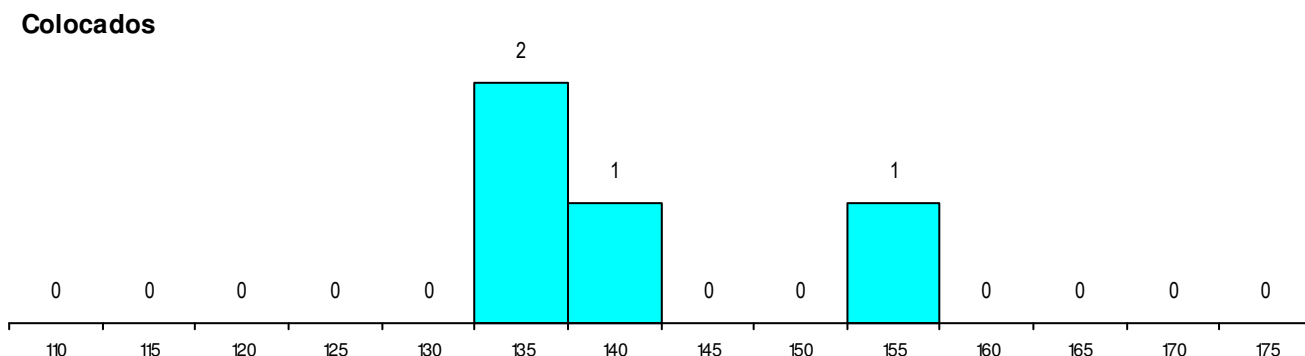
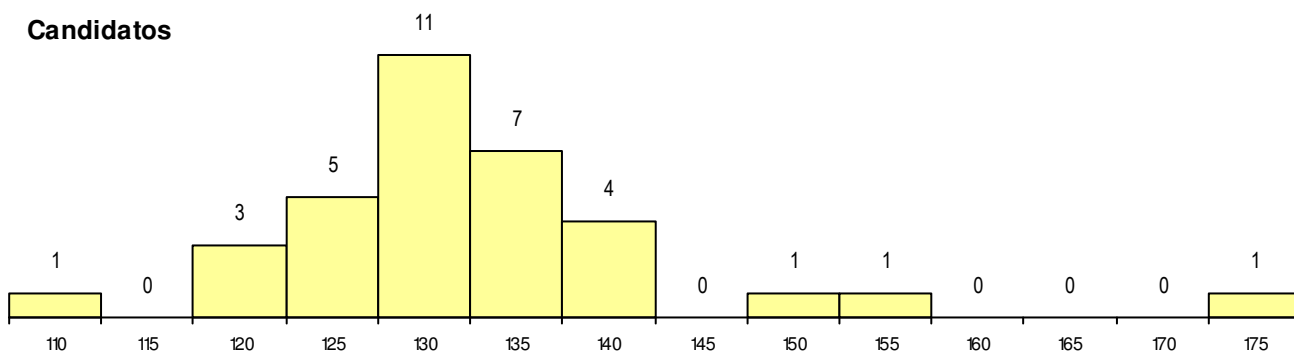
CURSO DO 12º ANO

| Curso 12º ano | (15 mais frequentes) | |
|-------------------------------------|----------------------|---------|
| | Cands. % | Cols. % |
| F60 Ciências e Tecnologias | 29 43 | 4 80 |
| R15 Técnico de Desporto | 2 3 | 0 0 |
| 610 Cursos de Educação e Formação (| 1 1 | 0 0 |
| P14 Técnico de Multimédia | 1 1 | 0 0 |
| P11 Técnico Auxiliar de Saúde | 1 1 | 0 0 |

MÉDIAS dos Colocados

| | |
|----------------------|-------|
| Nota de candidatura | 141.8 |
| Prova de ingresso | 128.6 |
| Média do 12º ano | 150.5 |
| Média do 10º/11º ano | 150.5 |

DISTRIBUIÇÕES DE NOTAS DE CANDIDATURA



Estabelecimento: 3014 Universidade de Aveiro - Escola Superior de Design, Gestão e Tecnologia da Produção de Aveiro-Norte
Curso Superior: L138 Design de Produto e Tecnologia Licenciatura

OPÇÃO CANDIDATURA

| Opção | Cands. % | Cols. % |
|--------------|-----------|----------|
| 1ª | 2 4 | 2 12 |
| 2ª | 2 4 | 2 12 |
| 3ª | 3 6 | 0 0 |
| 4ª | 1 2 | 0 0 |
| 5ª | 1 2 | 1 6 |
| 6ª | 1 2 | 1 6 |
| Total | 10 | 6 |

ETAPA COLOCAÇÃO (contingente)

| Etapa Colocação | Cands. % | Cols. % | Nota |
|-----------------|-----------|----------|-------|
| 17 Geral | 10 21 | 6 35 | 128.1 |
| Total | 10 | 6 | |

DISTRITO/GAES DE CANDIDATURA

| Distrito Origem | Cands. % | Cols. % |
|-----------------|-----------|----------|
| Porto | 3 6 | 3 18 |
| Aveiro | 2 4 | 1 6 |
| Setúbal | 1 2 | 1 6 |
| Lisboa | 1 2 | 0 0 |
| Leiria | 1 2 | 1 6 |
| Coimbra | 1 2 | 0 0 |
| Braga | 1 2 | 0 0 |
| Total | 10 | 6 |

SEXO DOS CANDIDATOS

| Sexo | Cands. % | Cols. % |
|--------------|-----------|----------|
| Masc. | 7 15 | 4 24 |
| Femin. | 3 6 | 2 12 |
| Total | 10 | 6 |

CURSO DO 12º ANO

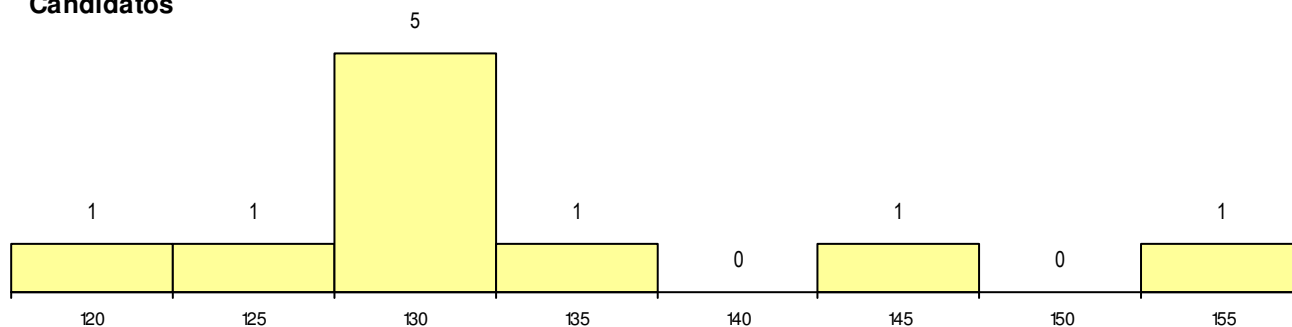
| Curso 12º ano | (15 mais frequentes) | |
|-----------------------------|----------------------|---------|
| | Cands. % | Cols. % |
| F64 Artes Visuais | 6 13 | 3 18 |
| F72 Design de Produto | 1 2 | 1 6 |
| C70 Comunicação Audiovisual | 1 2 | 1 6 |
| C60 Ciências e Tecnologias | 1 2 | 1 6 |
| F62 Línguas e Humanidades | 1 2 | 0 0 |

MÉDIAS dos Colocados

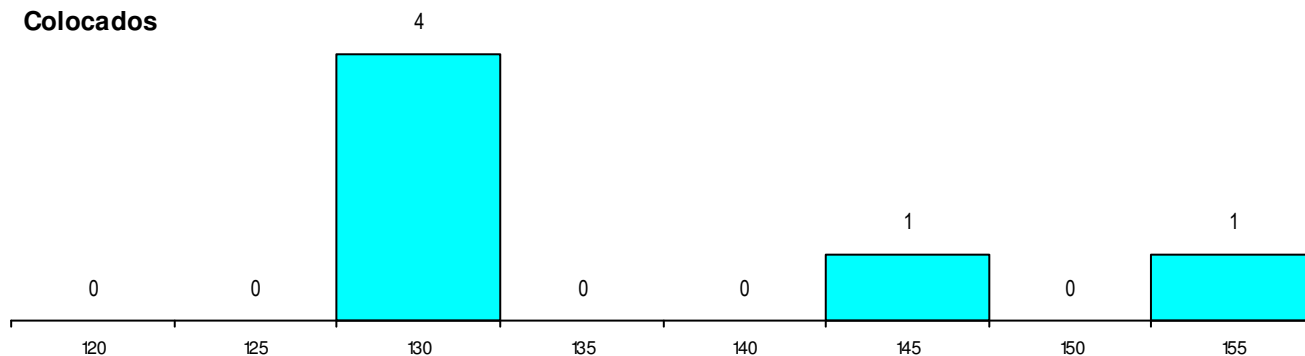
| | |
|----------------------|-------|
| Nota de candidatura | 136.8 |
| Prova de ingresso | 119.8 |
| Média do 12º ano | 145.8 |
| Média do 10º/11º ano | 145.8 |

DISTRIBUIÇÕES DE NOTAS DE CANDIDATURA

Candidatos



Colocados



Estabelecimento: 3021 Instituto Politécnico de Beja - Escola Superior Agrária
Curso Superior: 9003 Agronomia
 Licenciatura

OPÇÃO CANDIDATURA

| Opção | Cands. % | Cols. % |
|--------------|----------|----------|
| 1ª | 2 8 | 2 22 |
| 4ª | 1 4 | 1 11 |
| 5ª | 1 4 | 0 0 |
| 6ª | 2 8 | 0 0 |
| Total | 6 | 3 |

ETAPA COLOCAÇÃO (contingente)

| Etapa Colocação | Cands. % | Cols. % | Nota |
|-----------------|----------|----------|-------|
| 17 Geral | 6 23 | 3 33 | 121.5 |
| Total | 6 | 3 | |

DISTRITO/GAES DE CANDIDATURA

| Distrito Origem | Cands. % | Cols. % |
|-----------------|----------|----------|
| Faro | 2 8 | 1 11 |
| Setúbal | 1 4 | 1 11 |
| Porto | 1 4 | 0 0 |
| Leiria | 1 4 | 1 11 |
| Évora | 1 4 | 0 0 |
| Total | 6 | 3 |

SEXO DOS CANDIDATOS

| Sexo | Cands. % | Cols. % |
|--------------|----------|----------|
| Masc. | 3 12 | 1 11 |
| Femin. | 3 12 | 2 22 |
| Total | 6 | 3 |

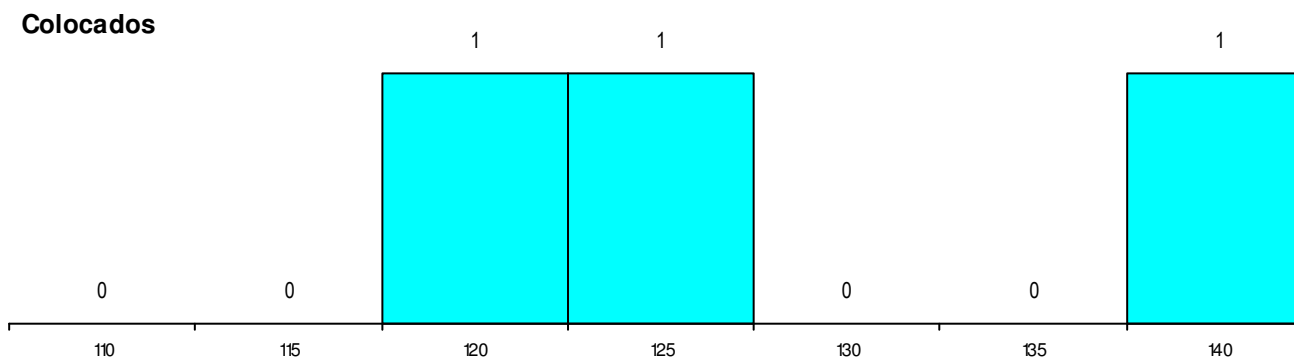
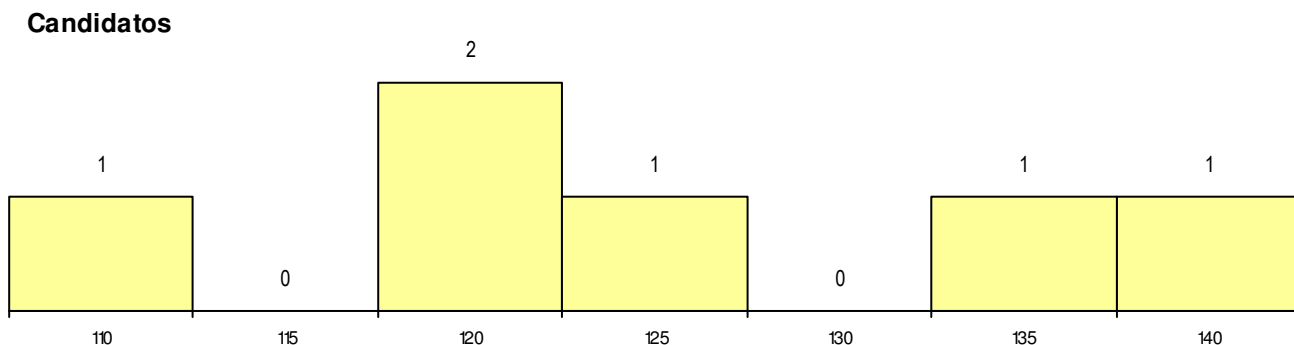
CURSO DO 12º ANO (15 mais frequentes)

| Curso 12º ano | Cands. % | Cols. % |
|--|----------|---------|
| F60 Ciências e Tecnologias | 2 8 | 2 22 |
| S54 Técnicas de Cozinha/Pastelaria (Po | 1 4 | 1 11 |
| 966 Cursos EFA, Formações Modulares | 1 4 | 0 0 |
| P14 Técnico de Multimédia | 1 4 | 0 0 |
| C60 Ciências e Tecnologias | 1 4 | 0 0 |

MÉDIAS dos Colocados

Nota de candidatura 128.3
 Prova de ingresso 111.5
 Média do 12º ano 137.3
 Média do 10º/11º ano 137.3

DISTRIBUIÇÕES DE NOTAS DE CANDIDATURA



Estabelecimento: 3021 Instituto Politécnico de Beja - Escola Superior Agrária
Curso Superior: 9350 Ciência e Tecnologia dos Alimentos
Licenciatura

OPÇÃO CANDIDATURA

| Opção | Cands. % | Cols. % |
|--------------|----------|----------|
| 1ª | 1 4 | 1 33 |
| 2ª | 1 4 | 0 0 |
| 5ª | 2 9 | 0 0 |
| 6ª | 3 13 | 0 0 |
| Total | 7 | 1 |

ETAPA COLOCAÇÃO (contingente)

| Etapa Colocação | Cands. % | Cols. % | Nota |
|-----------------|----------|----------|-------|
| 17 Geral | 7 30 | 1 33 | 106.1 |
| Total | 7 | 1 | |

DISTRITO/GAES DE CANDIDATURA

| Distrito Origem | Cands. % | Cols. % |
|-----------------|----------|----------|
| R. A. Açores | 1 4 | 0 0 |
| Porto | 1 4 | 1 33 |
| Lisboa | 1 4 | 0 0 |
| Leiria | 1 4 | 0 0 |
| Évora | 1 4 | 0 0 |
| Coimbra | 1 4 | 0 0 |
| Beja | 1 4 | 0 0 |
| Total | 7 | 1 |

SEXO DOS CANDIDATOS

| Sexo | Cands. % | Cols. % |
|--------------|----------|----------|
| Masc. | 4 17 | 1 33 |
| Femin. | 3 13 | 0 0 |
| Total | 7 | 1 |

CURSO DO 12º ANO (15 mais frequentes)

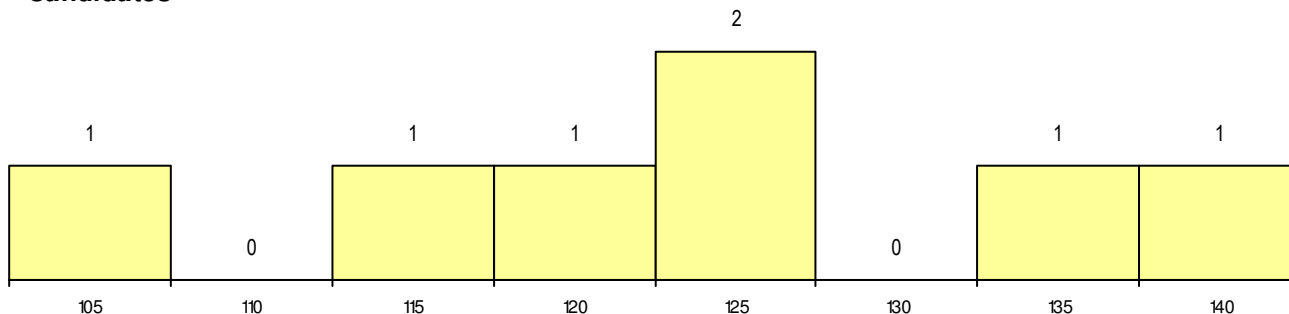
| Curso 12º ano | Cands. % | Cols. % |
|--|----------|---------|
| F60 Ciências e Tecnologias | 5 22 | 1 33 |
| P14 Técnico de Multimédia | 1 4 | 0 0 |
| C80 Recorrente - Ciências e Tecnologia | 1 4 | 0 0 |

MÉDIAS dos Colocados

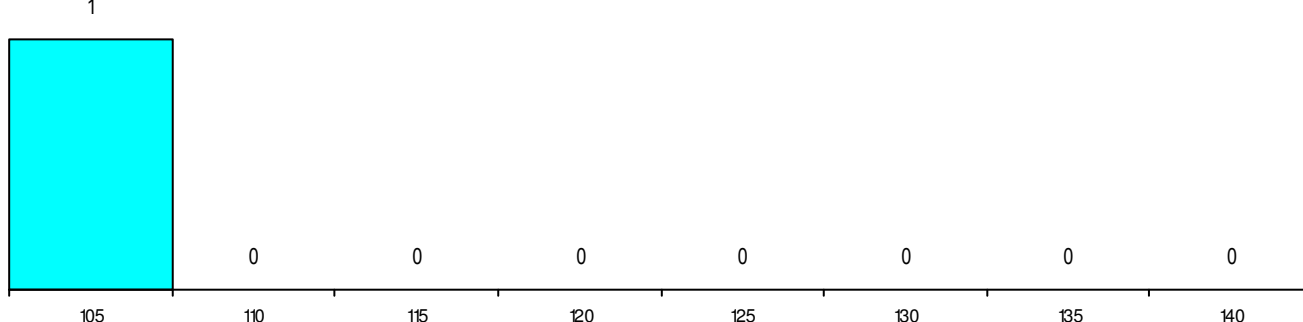
| | |
|----------------------|-------|
| Nota de candidatura | 106.1 |
| Prova de ingresso | 95.0 |
| Média do 12º ano | 112.0 |
| Média do 10º/11º ano | 112.0 |

DISTRIBUIÇÕES DE NOTAS DE CANDIDATURA

Candidatos



Colocados



Estabelecimento: 3021 Instituto Politécnico de Beja - Escola Superior Agrária
Curso Superior: L157 Tecnologias Bioanalíticas
Licenciatura

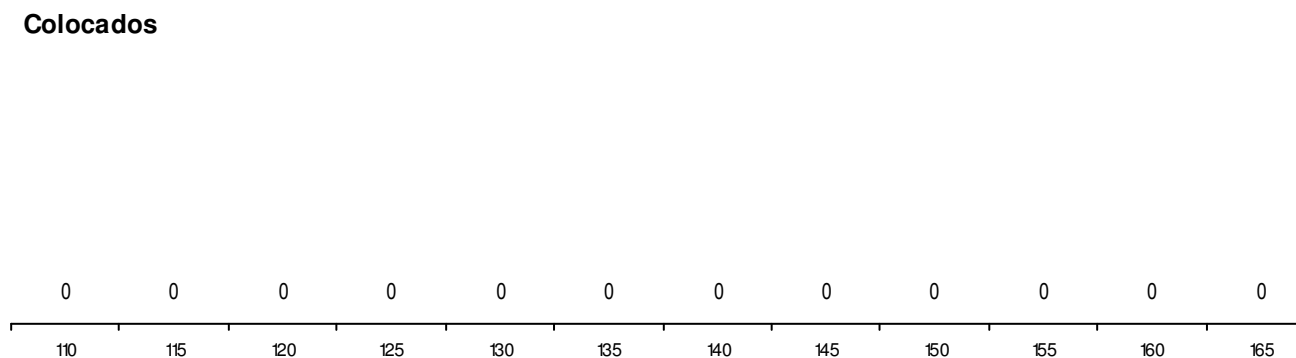
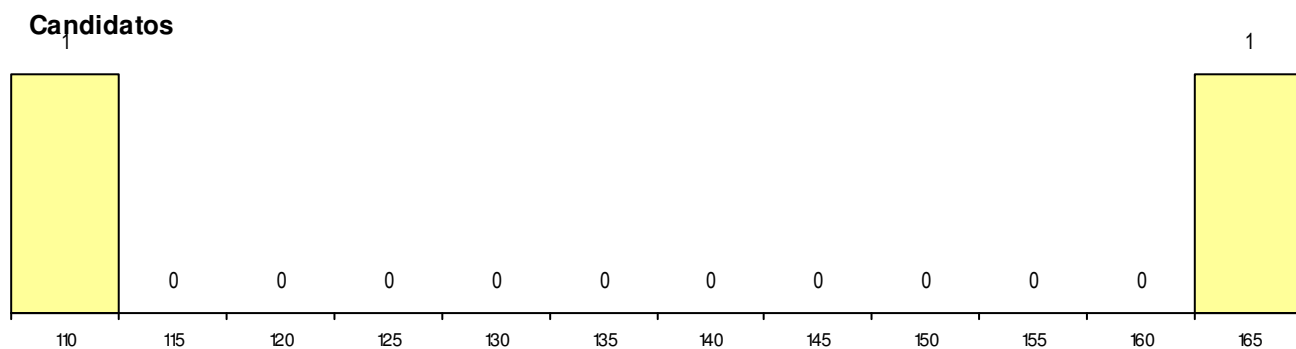
| OPÇÃO CANDIDATURA | | | | ETAPA COLOCAÇÃO (contingente) | | | | DISTRITO/GAES DE CANDIDATURA | | | |
|-------------------|----------|---------|---|-------------------------------|----------|---------|------|------------------------------|----------|---------|---|
| Opção | Cands. % | Cols. % | | Etapa Colocação | Cands. % | Cols. % | Nota | Distrito Origem | Cands. % | Cols. % | |
| 2ª | 1 | 33 | 0 | 17 Geral | 2 | 67 | 0 | Porto | 1 | 33 | 0 |
| 6ª | 1 | 33 | 0 | Total | 2 | 0 | | Coimbra | 1 | 33 | 0 |
| Total | 2 | 0 | | | | | | Total | 2 | 0 | |

| SEXO DOS CANDIDATOS | | | CURSO DO 12º ANO (15 mais frequentes) | | |
|---------------------|----------|---------|---------------------------------------|----------|---------|
| Sexo | Cands. % | Cols. % | Curso 12º ano | Cands. % | Cols. % |
| Masc. | 1 | 33 | F60 Ciências e Tecnologias | 2 | 67 |
| Femin. | 1 | 33 | | 0 | 0 |
| Total | 2 | 0 | | | |

MÉDIAS dos Colocados

Nota de candidatura
 Prova de ingresso
 Média do 12º ano
 Média do 10º/11º ano

DISTRIBUIÇÕES DE NOTAS DE CANDIDATURA



Estabelecimento: 3022 Instituto Politécnico de Beja - Escola Superior de Educação
Curso Superior: 9010 Audiovisual e Multimédia
Licenciatura

OPÇÃO CANDIDATURA

| Opção | Cands. % | Cols. % |
|--------------|----------|---------|
| 1ª | 2 4 | 1 5 |
| 2ª | 2 4 | 1 5 |
| 3ª | 2 4 | 0 0 |
| 5ª | 2 4 | 0 0 |
| 6ª | 2 4 | 1 5 |
| Total | 10 | 3 |

ETAPA COLOCAÇÃO (contingente)

| Etapa Colocação | Cands. % | Cols. % | Nota |
|-----------------|----------|---------|-------|
| 17 Geral | 10 21 | 3 16 | 128.8 |
| Total | 10 | 3 | |

DISTRITO/GAES DE CANDIDATURA

| Distrito Origem | Cands. % | Cols. % |
|-----------------|----------|---------|
| Setúbal | 2 4 | 1 5 |
| Leiria | 2 4 | 0 0 |
| Beja | 2 4 | 1 5 |
| Santarém | 1 2 | 1 5 |
| Lisboa | 1 2 | 0 0 |
| Évora | 1 2 | 0 0 |
| Castelo Branco | 1 2 | 0 0 |
| Total | 10 | 3 |

SEXO DOS CANDIDATOS

| Sexo | Cands. % | Cols. % |
|--------------|----------|---------|
| Masc. | 4 9 | 2 11 |
| Femin. | 6 13 | 1 5 |
| Total | 10 | 3 |

CURSO DO 12º ANO (15 mais frequentes)

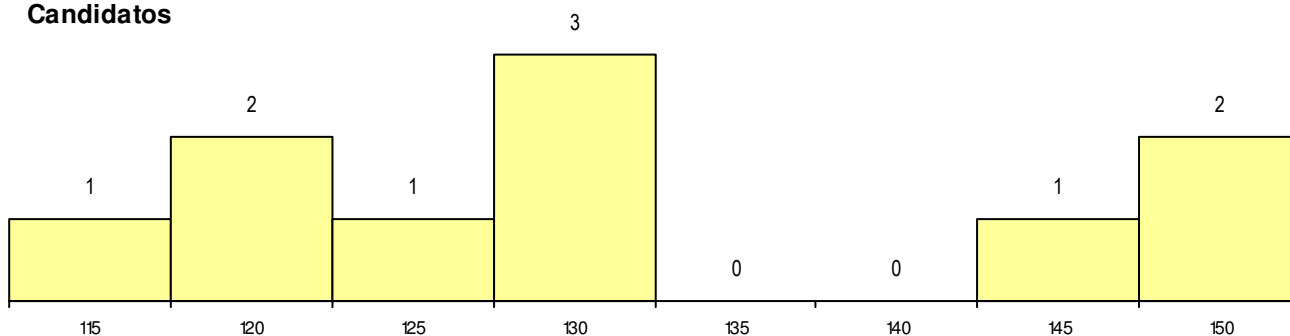
| Curso 12º ano | Cands. % | Cols. % |
|---|----------|---------|
| F62 Línguas e Humanidades | 6 13 | 2 11 |
| P14 Técnico de Multimédia | 1 2 | 1 5 |
| R15 Técnico de Desporto | 1 2 | 0 0 |
| R02 Artes do Espetáculo - Interpretação | 1 2 | 0 0 |
| C60 Ciências e Tecnologias | 1 2 | 0 0 |

MÉDIAS dos Colocados

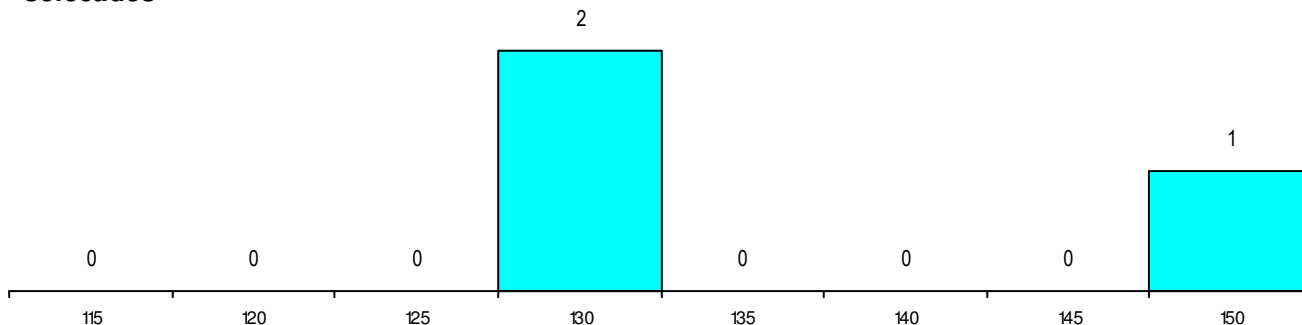
Nota de candidatura 135.5
 Prova de ingresso 118.3
 Média do 12º ano 144.7
 Média do 10º/11º ano 144.7

DISTRIBUIÇÕES DE NOTAS DE CANDIDATURA

Candidatos



Colocados



Estabelecimento: 3023 Instituto Politécnico de Beja - Escola Superior de Tecnologia e de Gestão
Curso Superior: 9119 Engenharia Informática
Licenciatura

OPÇÃO CANDIDATURA

| Opção | Cands. % | Cols. % |
|--------------|-----------|----------|
| 1ª | 1 2 | 1 6 |
| 2ª | 1 2 | 0 0 |
| 3ª | 2 4 | 0 0 |
| 4ª | 3 5 | 2 13 |
| 6ª | 4 7 | 0 0 |
| Total | 11 | 3 |

ETAPA COLOCAÇÃO (contingente)

| Etapa Colocação | Cands. % | Cols. % | Nota |
|-----------------|-----------|----------|-------|
| 17 Geral | 11 19 | 3 19 | 126.8 |
| Total | 11 | 3 | |

DISTRITO/GAES DE CANDIDATURA

| Distrito Origem | Cands. % | Cols. % |
|-----------------|-----------|----------|
| Lisboa | 6 11 | 2 13 |
| R. A. Açores | 1 2 | 0 0 |
| Setúbal | 1 2 | 1 6 |
| Faro | 1 2 | 0 0 |
| Coimbra | 1 2 | 0 0 |
| Beja | 1 2 | 0 0 |
| Total | 11 | 3 |

SEXO DOS CANDIDATOS

| Sexo | Cands. % | Cols. % |
|--------------|-----------|----------|
| Masc. | 9 16 | 2 13 |
| Femin. | 2 4 | 1 6 |
| Total | 11 | 3 |

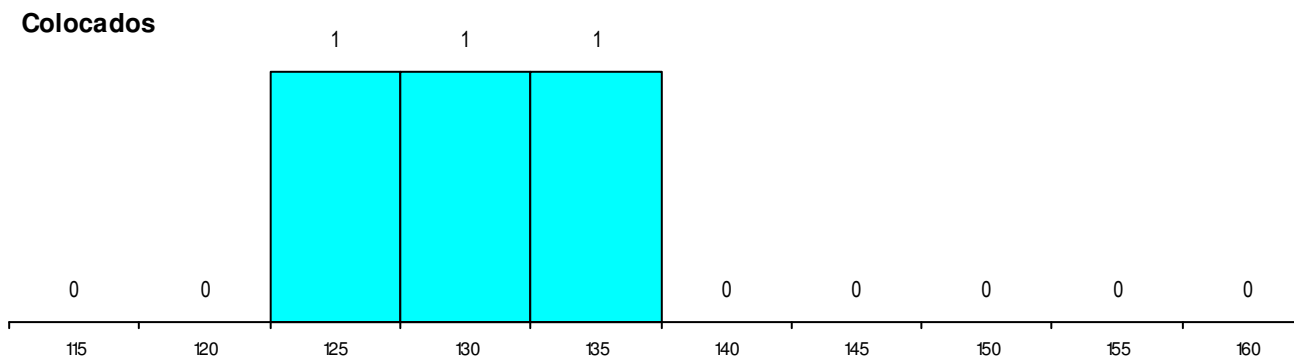
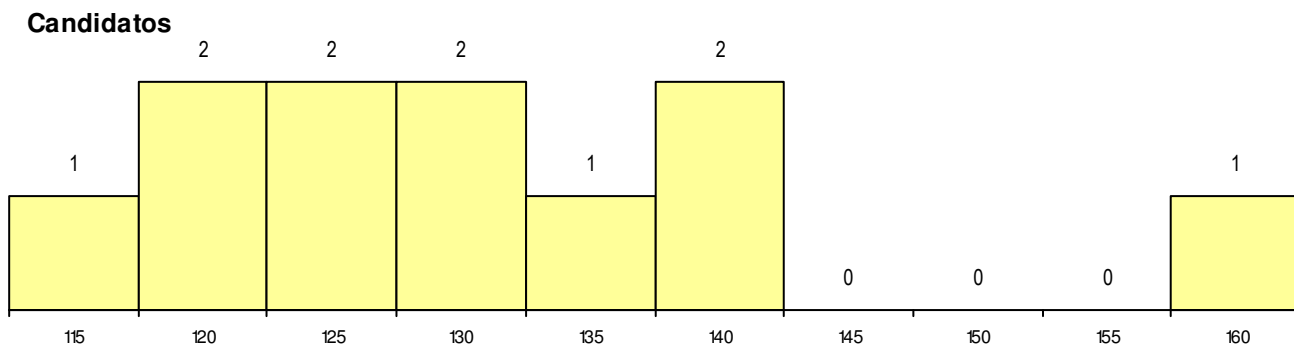
CURSO DO 12º ANO (15 mais frequentes)

| Curso 12º ano | Cands. % | Cols. % |
|--|----------|---------|
| F60 Ciências e Tecnologias | 7 12 | 1 6 |
| 900 Emigrantes | 1 2 | 1 6 |
| F61 Ciências Socioeconómicas | 1 2 | 1 6 |
| 950 Equivalências Estrangeiras (Decret | 1 2 | 0 0 |
| P56 Técnico de Gestão e Programação | 1 2 | 0 0 |

MÉDIAS dos Colocados

| | |
|----------------------|-------|
| Nota de candidatura | 131.0 |
| Prova de ingresso | 121.0 |
| Média do 12º ano | 136.3 |
| Média do 10º/11º ano | 136.3 |

DISTRIBUIÇÕES DE NOTAS DE CANDIDATURA



Estabelecimento: 3023 Instituto Politécnico de Beja - Escola Superior de Tecnologia e de Gestão
Curso Superior: 9242 Solicitadoria
Licenciatura

OPÇÃO CANDIDATURA

| Opção | Cands. % | Cols. % |
|--------------|-----------|----------|
| 1ª | 12 24 | 0 0 |
| 2ª | 2 4 | 0 0 |
| 3ª | 7 14 | 0 0 |
| 4ª | 2 4 | 1 20 |
| 5ª | 6 12 | 2 40 |
| 6ª | 3 6 | 1 20 |
| Total | 32 | 4 |

ETAPA COLOCAÇÃO (contingente)

| Etapa Colocação | Cands. % | Cols. % | Nota |
|-----------------|-----------|----------|-------|
| 17 Geral | 32 65 | 4 80 | 139.9 |
| Total | 32 | 4 | |

DISTRITO/GAES DE CANDIDATURA

| Distrito Origem | Cands. % | Cols. % |
|------------------|-----------|----------|
| Faro | 7 14 | 1 20 |
| Beja | 6 12 | 1 20 |
| Lisboa | 3 6 | 0 0 |
| Coimbra | 3 6 | 0 0 |
| Évora | 2 4 | 0 0 |
| Braga | 2 4 | 0 0 |
| Aveiro | 2 4 | 0 0 |
| R. A. Madeira | 1 2 | 0 0 |
| R. A. Açores | 1 2 | 0 0 |
| Viana do Castelo | 1 2 | 1 20 |
| Setúbal | 1 2 | 0 0 |
| Santarém | 1 2 | 0 0 |
| Portalegre | 1 2 | 1 20 |
| Leiria | 1 2 | 0 0 |
| Total | 32 | 4 |

SEXO DOS CANDIDATOS

| Sexo | Cands. % | Cols. % |
|--------------|-----------|----------|
| Masc. | 8 16 | 1 20 |
| Femin. | 24 49 | 3 60 |
| Total | 32 | 4 |

CURSO DO 12º ANO

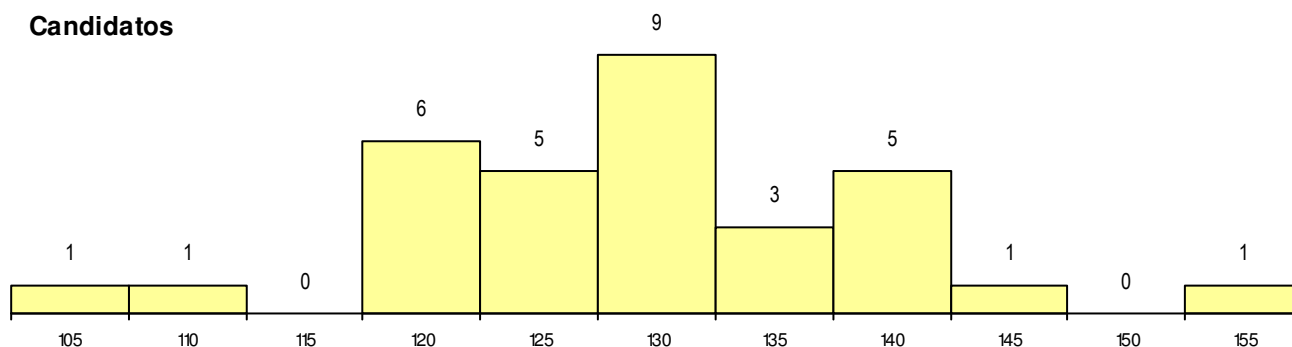
| Curso 12º ano | (15 mais frequentes) | |
|---------------------------------------|----------------------|---------|
| | Cands. % | Cols. % |
| F62 Línguas e Humanidades | 15 31 | 2 40 |
| F60 Ciências e Tecnologias | 4 8 | 2 40 |
| F61 Ciências Socioeconómicas | 3 6 | 0 0 |
| C82 Recorrente - Línguas e Humanidad | 3 6 | 0 0 |
| 840 Agrupamento 4 / geral | 1 2 | 0 0 |
| 966 Cursos EFA, Formações Modulares | 1 2 | 0 0 |
| P83 Técnico de Segurança e Salvament | 1 2 | 0 0 |
| P51 Técnico de Gestão | 1 2 | 0 0 |
| P28 Técnico de Comunicação - Marketin | 1 2 | 0 0 |
| F64 Artes Visuais | 1 2 | 0 0 |
| C81 Recorrente - Ciências Socioeconóm | 1 2 | 0 0 |

MÉDIAS dos Colocados

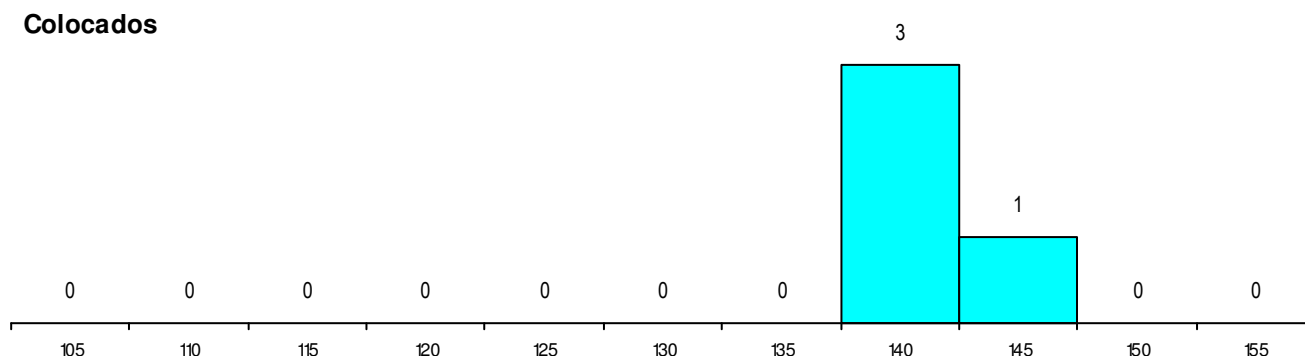
| | |
|----------------------|-------|
| Nota de candidatura | 141.4 |
| Prova de ingresso | 142.5 |
| Média do 12º ano | 140.8 |
| Média do 10º/11º ano | 140.8 |

DISTRIBUIÇÕES DE NOTAS DE CANDIDATURA

Candidatos



Colocados



Estabelecimento: 3023 Instituto Politécnico de Beja - Escola Superior de Tecnologia e de Gestão
Curso Superior: 9994 Gestão de Empresas (regime pós-laboral)
Licenciatura

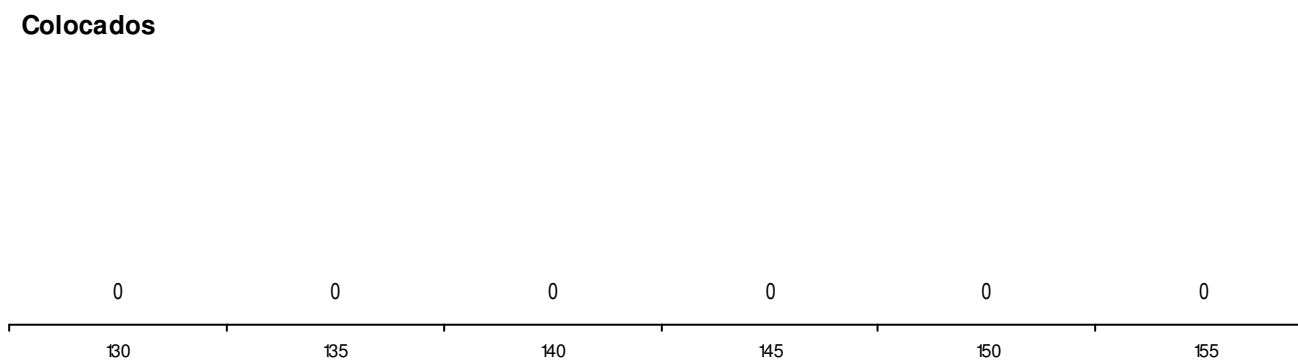
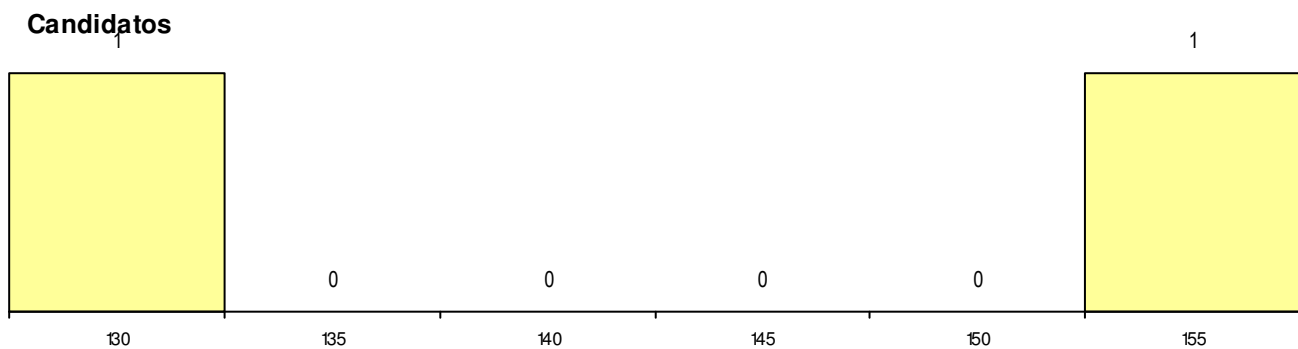
| OPÇÃO CANDIDATURA | | | ETAPA COLOCAÇÃO (contingente) | | | | DISTRITO/GAES DE CANDIDATURA | | |
|-------------------|----------|---------|-------------------------------|----------|--------------|------|------------------------------|----------|---------|
| Opção | Cands. % | Cols. % | Etapa Colocação | Cands. % | Cols. % | Nota | Distrito Origem | Cands. % | Cols. % |
| 3ª | 1 | 13 | 0 | 0 | 17 Geral | 2 | 25 | 0 | 0 |
| 4ª | 1 | 13 | 0 | 0 | Total | 2 | 0 | | |
| Total | 2 | 0 | | | | | Total | 2 | 0 |

| SEXO DOS CANDIDATOS | | | CURSO DO 12º ANO (15 mais frequentes) | | |
|---------------------|----------|---------|---------------------------------------|----------|---------|
| Sexo | Cands. % | Cols. % | Curso 12º ano | Cands. % | Cols. % |
| Femin. | 2 | 25 | P51 Técnico de Gestão | 1 | 13 |
| Total | 2 | 0 | F62 Línguas e Humanidades | 1 | 13 |

MÉDIAS dos Colocados

Nota de candidatura
 Prova de ingresso
 Média do 12º ano
 Média do 10º/11º ano

DISTRIBUIÇÕES DE NOTAS DE CANDIDATURA



Estabelecimento: 3031 Instituto Politécnico do Cávado e do Ave - Escola Superior de Gestão
Curso Superior: 8015 Solicitadoria (regime pós-laboral)
Licenciatura

OPÇÃO CANDIDATURA

| Opção | Cands. % | Cols. % |
|--------------|-----------|----------|
| 1ª | 5 6 | 0 0 |
| 2ª | 10 13 | 0 0 |
| 3ª | 5 6 | 0 0 |
| 5ª | 3 4 | 0 0 |
| 6ª | 1 1 | 0 0 |
| Total | 24 | 0 |

ETAPA COLOCAÇÃO (contingente)

| Etapa Colocação | Cands. % | Cols. % | Nota |
|-----------------|-----------|----------|------|
| 17 Geral | 24 30 | 0 0 | |
| Total | 24 | 0 | |

DISTRITO/GAES DE CANDIDATURA

| Distrito Origem | Cands. % | Cols. % |
|-----------------|-----------|----------|
| Braga | 20 25 | 0 0 |
| Porto | 1 1 | 0 0 |
| Faro | 1 1 | 0 0 |
| Coimbra | 1 1 | 0 0 |
| Bragança | 1 1 | 0 0 |
| Total | 24 | 0 |

SEXO DOS CANDIDATOS

| Sexo | Cands. % | Cols. % |
|--------------|-----------|----------|
| Masc. | 6 8 | 0 0 |
| Femin. | 18 23 | 0 0 |
| Total | 24 | 0 |

CURSO DO 12º ANO (15 mais frequentes)

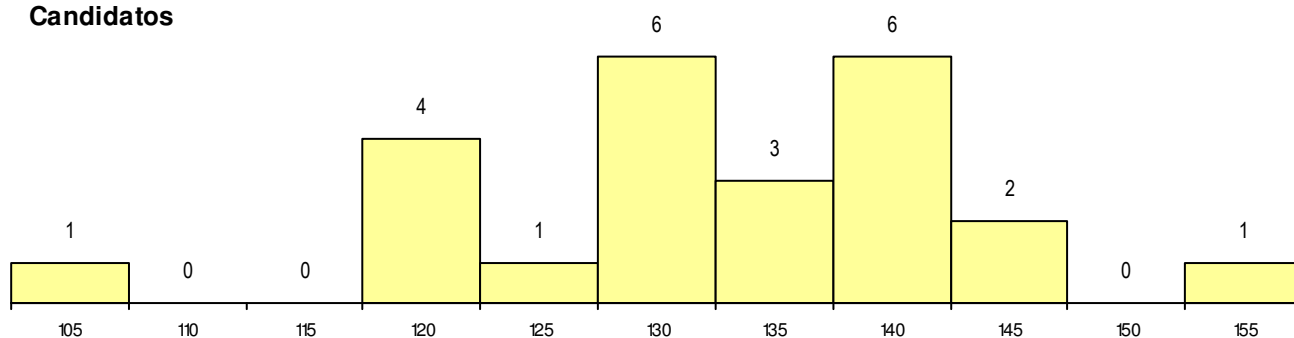
| Curso 12º ano | Cands. % | Cols. % |
|--------------------------------------|----------|---------|
| F62 Línguas e Humanidades | 15 19 | 0 0 |
| F61 Ciências Socioeconómicas | 3 4 | 0 0 |
| 840 Agrupamento 4 / geral | 1 1 | 0 0 |
| 966 Cursos EFA, Formações Modulares | 1 1 | 0 0 |
| P91 Técnico de Turismo | 1 1 | 0 0 |
| P14 Técnico de Multimédia | 1 1 | 0 0 |
| P11 Técnico Auxiliar de Saúde | 1 1 | 0 0 |
| C82 Recorrente - Línguas e Humanidad | 1 1 | 0 0 |

MÉDIAS dos Colocados

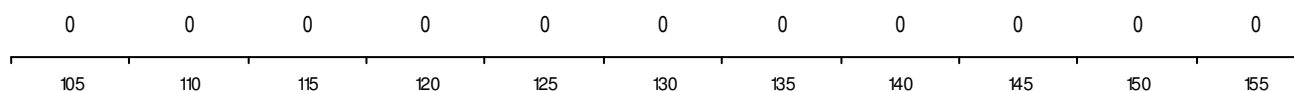
Nota de candidatura
 Prova de ingresso
 Média do 12º ano
 Média do 10º/11º ano

DISTRIBUIÇÕES DE NOTAS DE CANDIDATURA

Candidatos



Colocados



Estabelecimento: 3031 Instituto Politécnico do Cávado e do Ave - Escola Superior de Gestão
Curso Superior: 8402 Gestão Pública (regime de ensino a distância)
 Licenciatura

OPÇÃO CANDIDATURA

| Opção | Cands. % | Cols. % |
|--------------|----------|----------|
| 1ª | 2 10 | 0 0 |
| 2ª | 1 5 | 0 0 |
| 5ª | 3 15 | 0 0 |
| 6ª | 3 15 | 1 11 |
| Total | 9 | 1 |

ETAPA COLOCAÇÃO (contingente)

| Etapa Colocação | Cands. % | Cols. % | Nota |
|-----------------|----------|----------|-------|
| 17 Geral | 9 45 | 1 11 | 133.8 |
| Total | 9 | 1 | |

DISTRITO/GAES DE CANDIDATURA

| Distrito Origem | Cands. % | Cols. % |
|------------------|----------|----------|
| Braga | 7 35 | 1 11 |
| Viana do Castelo | 1 5 | 0 0 |
| Lisboa | 1 5 | 0 0 |
| Total | 9 | 1 |

SEXO DOS CANDIDATOS

| Sexo | Cands. % | Cols. % |
|--------------|----------|----------|
| Masc. | 4 20 | 0 0 |
| Femin. | 5 25 | 1 11 |
| Total | 9 | 1 |

CURSO DO 12º ANO (15 mais frequentes)

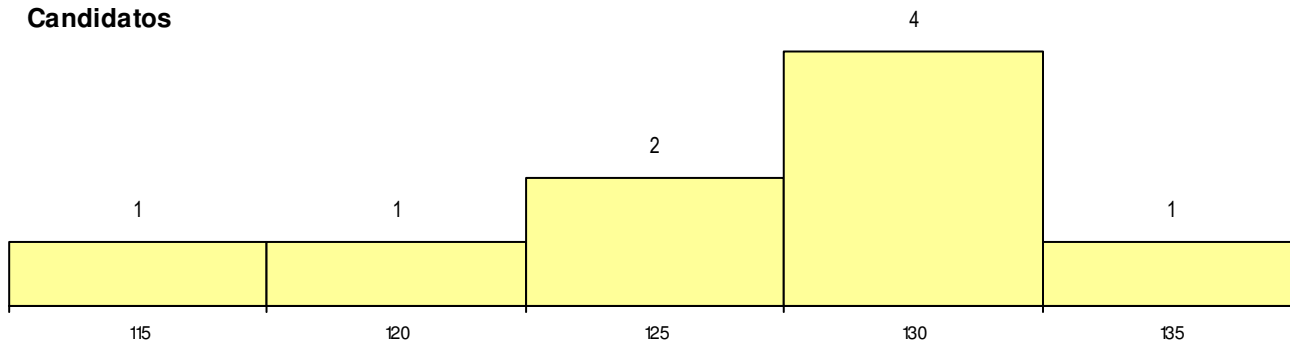
| Curso 12º ano | Cands. % | Cols. % |
|--|----------|---------|
| F62 Línguas e Humanidades | 2 10 | 0 0 |
| F60 Ciências e Tecnologias | 2 10 | 0 0 |
| F61 Ciências Socioeconómicas | 1 5 | 1 11 |
| 821 Agrupamento 2 / design | 1 5 | 0 0 |
| P11 Técnico Auxiliar de Saúde | 1 5 | 0 0 |
| C82 Recorrente - Línguas e Humanidad | 1 5 | 0 0 |
| C80 Recorrente - Ciências e Tecnologia | 1 5 | 0 0 |

MÉDIAS dos Colocados

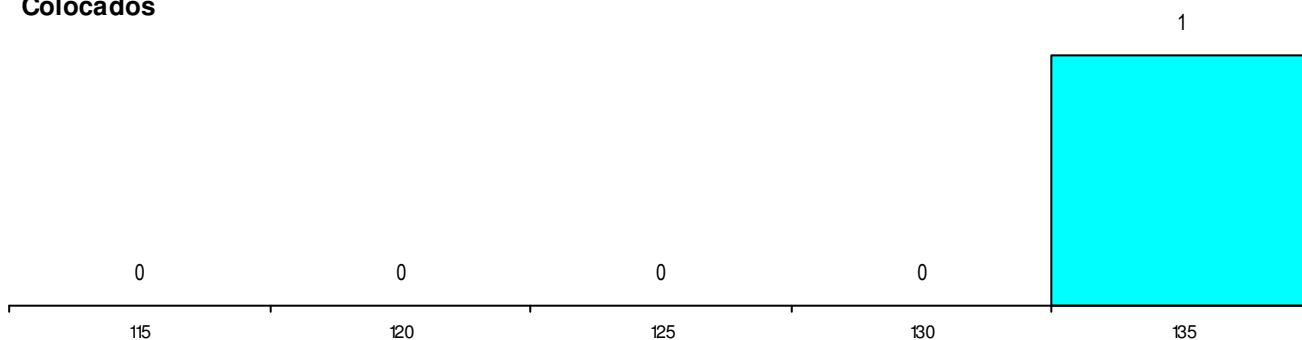
| | |
|----------------------|-------|
| Nota de candidatura | 133.8 |
| Prova de ingresso | 137.0 |
| Média do 12º ano | 132.0 |
| Média do 10º/11º ano | 132.0 |

DISTRIBUIÇÕES DE NOTAS DE CANDIDATURA

Candidatos



Colocados



Estabelecimento: 3031 Instituto Politécnico do Cávado e do Ave - Escola Superior de Gestão
Curso Superior: 9056 Contabilidade
 Licenciatura

OPÇÃO CANDIDATURA

| Opção | Cands. % | Cols. % |
|--------------|----------|---------|
| 1ª | 2 2 | 0 0 |
| 2ª | 3 4 | 0 0 |
| 3ª | 5 6 | 0 0 |
| 4ª | 2 2 | 0 0 |
| 5ª | 3 4 | 0 0 |
| 6ª | 1 1 | 0 0 |
| Total | 16 | 0 |

ETAPA COLOCAÇÃO (contingente)

| Etapa Colocação | Cands. % | Cols. % | Nota |
|-----------------|----------|---------|------|
| 17 Geral | 16 20 | 0 0 | |
| Total | 16 | 0 | |

DISTRITO/GAES DE CANDIDATURA

| Distrito Origem | Cands. % | Cols. % |
|-----------------|----------|---------|
| Braga | 15 19 | 0 0 |
| Porto | 1 1 | 0 0 |
| Total | 16 | 0 |

SEXO DOS CANDIDATOS

| Sexo | Cands. % | Cols. % |
|--------------|----------|---------|
| Masc. | 11 14 | 0 0 |
| Femin. | 5 6 | 0 0 |
| Total | 16 | 0 |

CURSO DO 12º ANO

(15 mais frequentes)

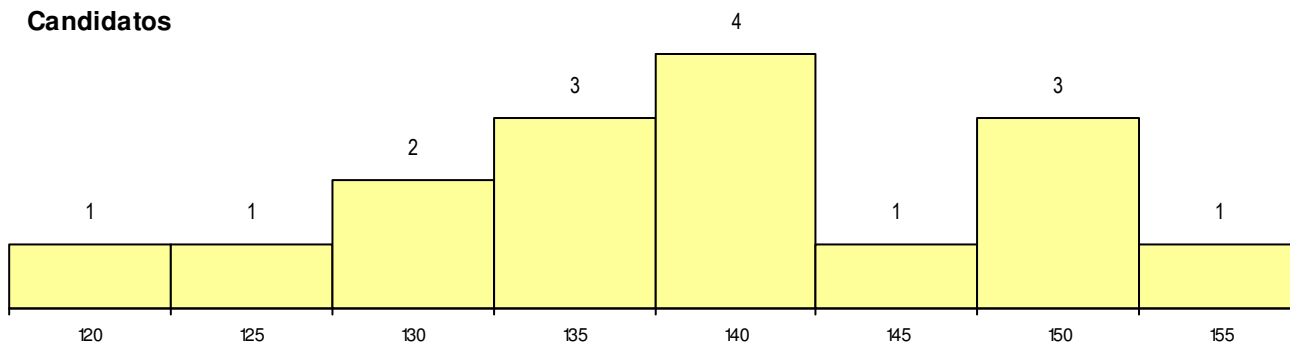
| Curso 12º ano | Cands. % | Cols. % |
|-------------------------------------|----------|---------|
| F61 Ciências Socioeconómicas | 9 11 | 0 0 |
| F60 Ciências e Tecnologias | 2 2 | 0 0 |
| C60 Ciências e Tecnologias | 2 2 | 0 0 |
| R15 Técnico de Desporto | 1 1 | 0 0 |
| P56 Técnico de Gestão e Programação | 1 1 | 0 0 |
| F62 Línguas e Humanidades | 1 1 | 0 0 |

MÉDIAS dos Colocados

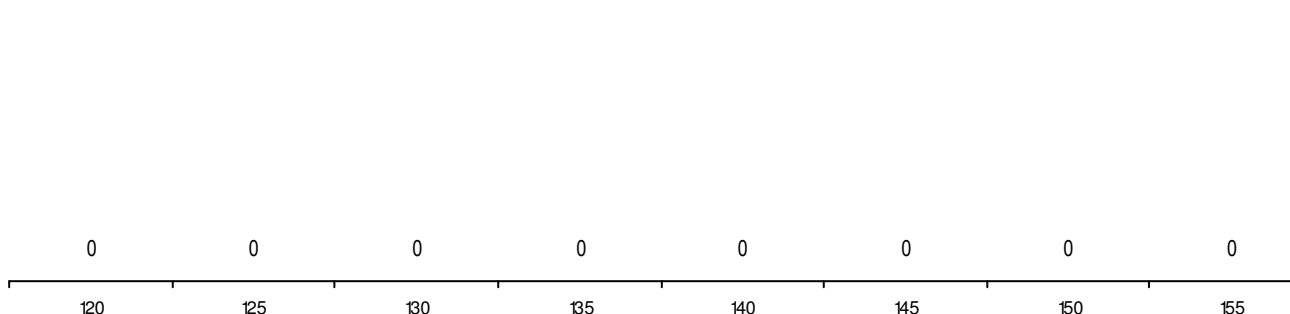
Nota de candidatura
 Prova de ingresso
 Média do 12º ano
 Média do 10º/11º ano

DISTRIBUIÇÕES DE NOTAS DE CANDIDATURA

Candidatos



Colocados



Estabelecimento: 3031 Instituto Politécnico do Cávado e do Ave - Escola Superior de Gestão
Curso Superior: 9140 Finanças
 Licenciatura

OPÇÃO CANDIDATURA

| Opção | Cands. % | Cols. % |
|--------------|----------|----------|
| 1ª | 1 2 | 0 0 |
| 3ª | 4 7 | 0 0 |
| 4ª | 3 5 | 1 20 |
| 6ª | 1 2 | 0 0 |
| Total | 9 | 1 |

ETAPA COLOCAÇÃO (contingente)

| Etapa Colocação | Cands. % | Cols. % | Nota |
|-----------------|----------|----------|-------|
| 17 Geral | 9 16 | 1 20 | 145.8 |
| Total | 9 | 1 | |

DISTRITO/GAES DE CANDIDATURA

| Distrito Origem | Cands. % | Cols. % |
|-----------------|----------|----------|
| Braga | 9 16 | 1 20 |
| Total | 9 | 1 |

SEXO DOS CANDIDATOS

| Sexo | Cands. % | Cols. % |
|--------------|----------|----------|
| Masc. | 5 9 | 1 20 |
| Femin. | 4 7 | 0 0 |
| Total | 9 | 1 |

CURSO DO 12º ANO (15 mais frequentes)

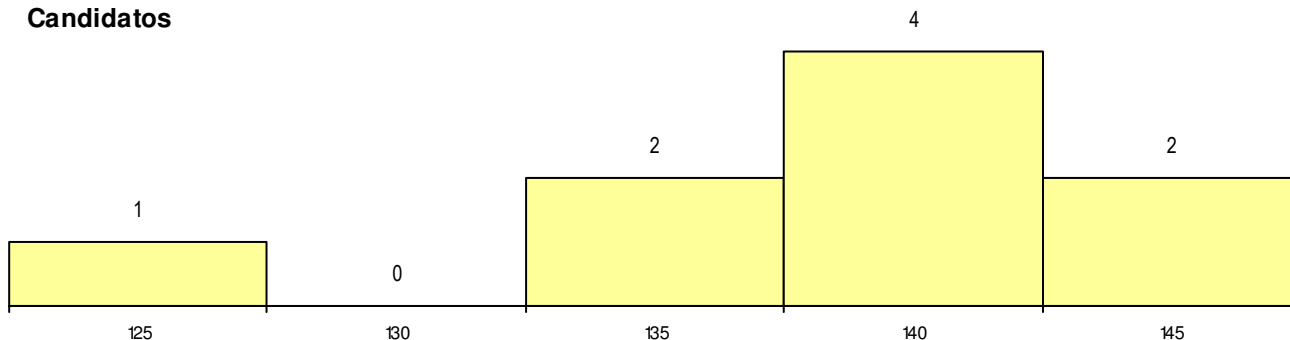
| Curso 12º ano | Cands. % | Cols. % |
|---------------------------------|----------|---------|
| F61 Ciências Socioeconómicas | 4 7 | 0 0 |
| F62 Línguas e Humanidades | 3 5 | 0 0 |
| F60 Ciências e Tecnologias | 1 2 | 1 20 |
| P18 Técnico de Apoio à Infância | 1 2 | 0 0 |

MÉDIAS dos Colocados

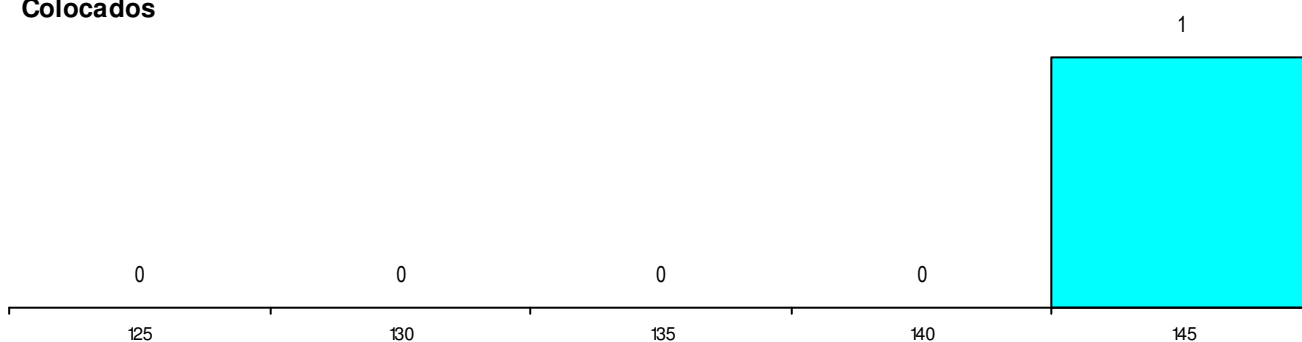
| | |
|----------------------|-------|
| Nota de candidatura | 145.8 |
| Prova de ingresso | 151.0 |
| Média do 12º ano | 143.0 |
| Média do 10º/11º ano | 143.0 |

DISTRIBUIÇÕES DE NOTAS DE CANDIDATURA

Candidatos



Colocados



Estabelecimento: 3031 Instituto Politécnico do Cávado e do Ave - Escola Superior de Gestão
Curso Superior: 9152 Gestão de Empresas
Licenciatura

OPÇÃO CANDIDATURA

| Opção | Cands. % | Cols. % |
|--------------|----------|---------|
| 1ª | 14 11 | 1 11 |
| 2ª | 4 3 | 0 0 |
| 3ª | 2 2 | 1 11 |
| 4ª | 3 2 | 0 0 |
| 5ª | 4 3 | 0 0 |
| 6ª | 2 2 | 0 0 |
| Total | 29 | 2 |

ETAPA COLOCAÇÃO (contingente)

| Etapa Colocação | Cands. % | Cols. % | Nota |
|-----------------|----------|---------|-------|
| 17 Geral | 29 24 | 2 22 | 158.2 |
| Total | 29 | 2 | |

DISTRITO/GAES DE CANDIDATURA

| Distrito Origem | Cands. % | Cols. % |
|------------------|----------|---------|
| Braga | 23 19 | 2 22 |
| Viana do Castelo | 2 2 | 0 0 |
| Porto | 2 2 | 0 0 |
| Aveiro | 2 2 | 0 0 |
| Total | 29 | 2 |

SEXO DOS CANDIDATOS

| Sexo | Cands. % | Cols. % |
|--------------|----------|---------|
| Masc. | 13 11 | 2 22 |
| Femin. | 16 13 | 0 0 |
| Total | 29 | 2 |

CURSO DO 12º ANO

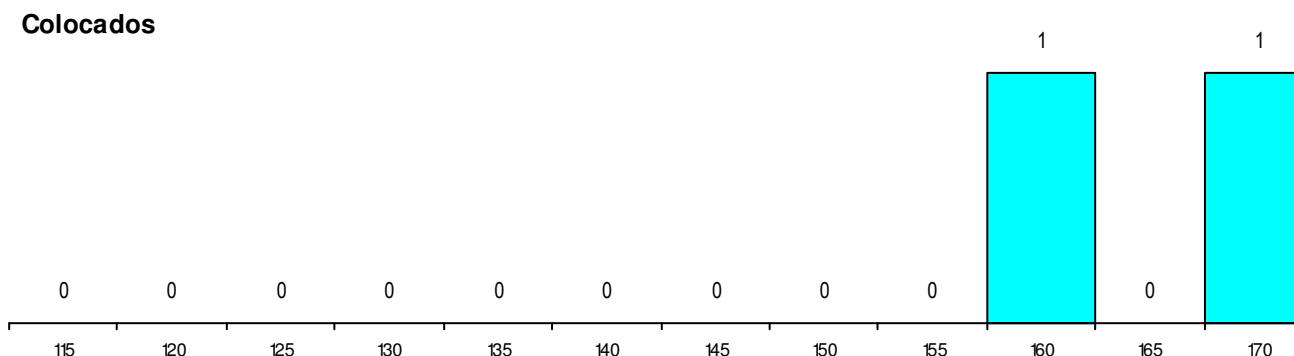
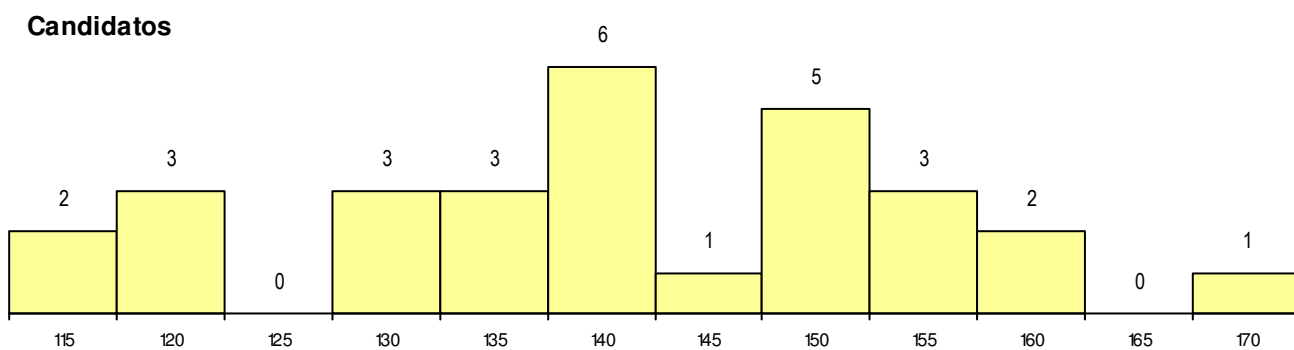
(15 mais frequentes)

| Curso 12º ano | Cands. % | Cols. % |
|---------------------------------------|----------|---------|
| F61 Ciências Socioeconómicas | 9 7 | 1 11 |
| F60 Ciências e Tecnologias | 7 6 | 1 11 |
| F62 Línguas e Humanidades | 7 6 | 0 0 |
| C60 Ciências e Tecnologias | 2 2 | 0 0 |
| P91 Técnico de Turismo | 1 1 | 0 0 |
| P14 Técnico de Multimédia | 1 1 | 0 0 |
| C81 Recorrente - Ciências Socioeconóm | 1 1 | 0 0 |
| C61 Ciências Socioeconómicas | 1 1 | 0 0 |

MÉDIAS dos Colocados

| | |
|----------------------|-------|
| Nota de candidatura | 165.3 |
| Prova de ingresso | 150.0 |
| Média do 12º ano | 173.5 |
| Média do 10º/11º ano | 173.5 |

DISTRIBUIÇÕES DE NOTAS DE CANDIDATURA



Estabelecimento: 3031 Instituto Politécnico do Cávado e do Ave - Escola Superior de Gestão
Curso Superior: 9242 Solicitadoria
 Licenciatura

OPÇÃO CANDIDATURA

| Opção | Cands. % | Cols. % |
|--------------|----------|---------|
| 1ª | 11 8 | 1 8 |
| 2ª | 6 4 | 0 0 |
| 3ª | 5 3 | 0 0 |
| 4ª | 4 3 | 1 8 |
| 5ª | 5 3 | 0 0 |
| Total | 31 | 2 |

ETAPA COLOCAÇÃO (contingente)

| Etapa Colocação | Cands. % | Cols. % | Nota |
|-----------------|----------|---------|-------|
| 17 Geral | 31 22 | 2 17 | 149.9 |
| Total | 31 | 2 | |

DISTRITO/GAES DE CANDIDATURA

| Distrito Origem | Cands. % | Cols. % |
|------------------|----------|---------|
| Braga | 18 13 | 2 17 |
| Porto | 5 3 | 0 0 |
| Viana do Castelo | 2 1 | 0 0 |
| R. A. Madeira | 1 1 | 0 0 |
| R. A. Açores | 1 1 | 0 0 |
| Faro | 1 1 | 0 0 |
| Coimbra | 1 1 | 0 0 |
| Bragança | 1 1 | 0 0 |
| Aveiro | 1 1 | 0 0 |
| Total | 31 | 2 |

SEXO DOS CANDIDATOS

| Sexo | Cands. % | Cols. % |
|--------------|----------|---------|
| Masc. | 8 6 | 1 8 |
| Femin. | 23 16 | 1 8 |
| Total | 31 | 2 |

CURSO DO 12º ANO (15 mais frequentes)

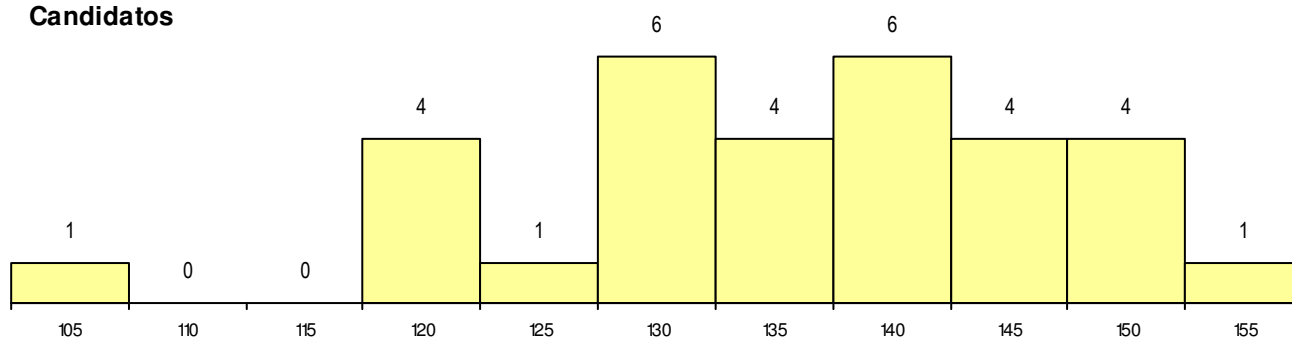
| Curso 12º ano | Cands. % | Cols. % |
|--------------------------------------|----------|---------|
| F62 Línguas e Humanidades | 14 10 | 2 17 |
| F60 Ciências e Tecnologias | 5 3 | 0 0 |
| F61 Ciências Socioeconómicas | 3 2 | 0 0 |
| C82 Recorrente - Línguas e Humanidad | 2 1 | 0 0 |
| 840 Agrupamento 4 / geral | 1 1 | 0 0 |
| 966 Cursos EFA, Formações Modulares | 1 1 | 0 0 |
| S62 Técnico Auxiliar de Saúde | 1 1 | 0 0 |
| S32 Técnico de gestão da produção em | 1 1 | 0 0 |
| 610 Cursos de Educação e Formação (| 1 1 | 0 0 |
| P91 Técnico de Turismo | 1 1 | 0 0 |
| P11 Técnico Auxiliar de Saúde | 1 1 | 0 0 |

MÉDIAS dos Colocados

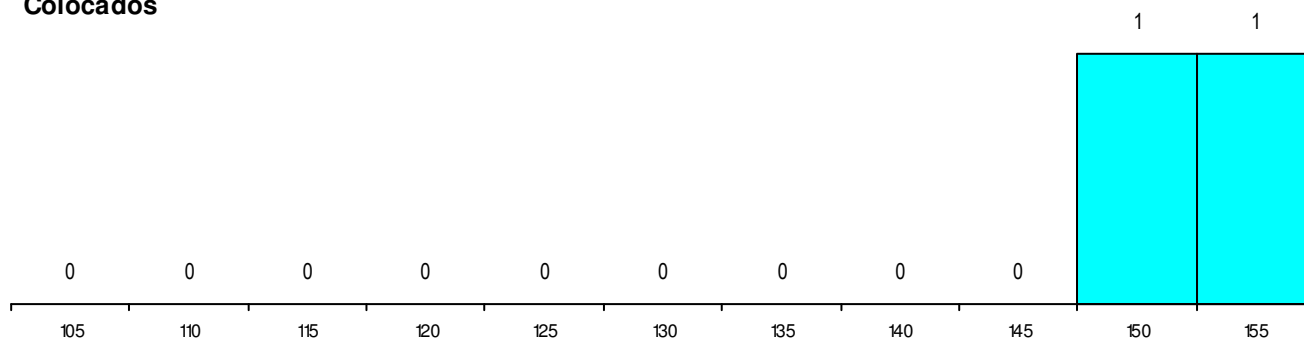
| | |
|----------------------|-------|
| Nota de candidatura | 151.3 |
| Prova de ingresso | 151.0 |
| Média do 12º ano | 151.5 |
| Média do 10º/11º ano | 151.5 |

DISTRIBUIÇÕES DE NOTAS DE CANDIDATURA

Candidatos



Colocados



Estabelecimento: 3031 Instituto Politécnico do Cávado e do Ave - Escola Superior de Gestão
Curso Superior: 9759 Fiscalidade
 Licenciatura

OPÇÃO CANDIDATURA

| Opção | Cands. % | Cols. % |
|--------------|----------|---------|
| 1ª | 2 3 | 0 0 |
| 2ª | 5 7 | 0 0 |
| 3ª | 2 3 | 0 0 |
| 5ª | 1 1 | 0 0 |
| 6ª | 1 1 | 0 0 |
| Total | 11 | 0 |

ETAPA COLOCAÇÃO (contingente)

| Etapa Colocação | Cands. % | Cols. % | Nota |
|-----------------|----------|---------|------|
| 17 Geral | 11 16 | 0 0 | |
| Total | 11 | 0 | |

DISTRITO/GAES DE CANDIDATURA

| Distrito Origem | Cands. % | Cols. % |
|------------------|----------|---------|
| Braga | 10 15 | 0 0 |
| Viana do Castelo | 1 1 | 0 0 |
| Total | 11 | 0 |

SEXO DOS CANDIDATOS

| Sexo | Cands. % | Cols. % |
|--------------|----------|---------|
| Masc. | 9 13 | 0 0 |
| Femin. | 2 3 | 0 0 |
| Total | 11 | 0 |

CURSO DO 12º ANO

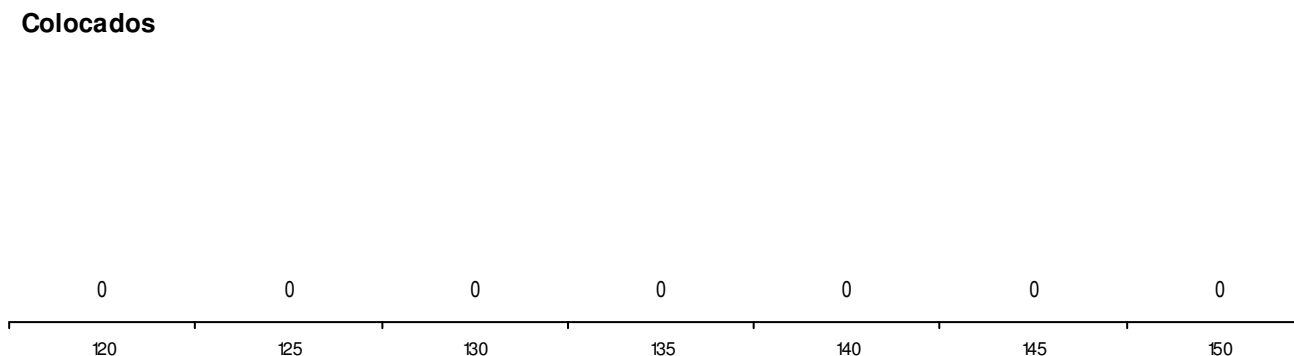
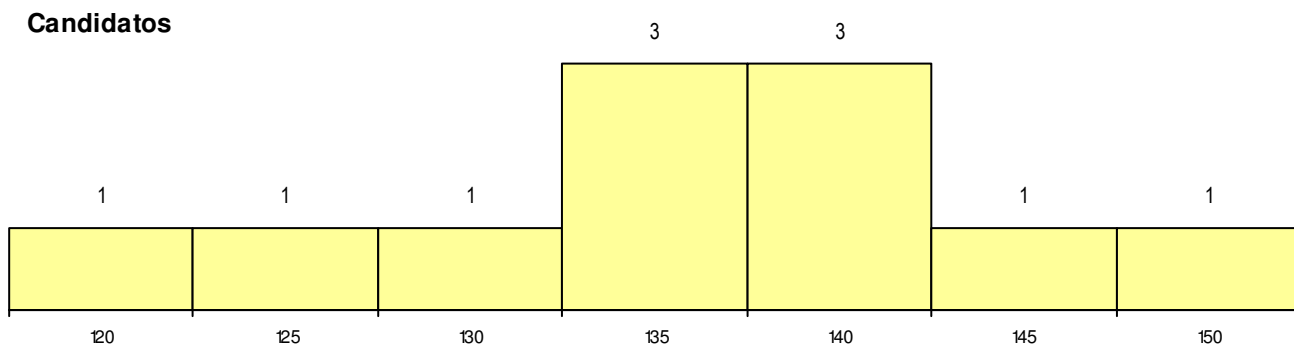
(15 mais frequentes)

| Curso 12º ano | Cands. % | Cols. % |
|------------------------------|----------|---------|
| F61 Ciências Socioeconómicas | 5 7 | 0 0 |
| F62 Línguas e Humanidades | 4 6 | 0 0 |
| F60 Ciências e Tecnologias | 2 3 | 0 0 |

MÉDIAS dos Colocados

Nota de candidatura
 Prova de ingresso
 Média do 12º ano
 Média do 10º/11º ano

DISTRIBUIÇÕES DE NOTAS DE CANDIDATURA



Estabelecimento: 3031 Instituto Politécnico do Cávado e do Ave - Escola Superior de Gestão
Curso Superior: 9869 Contabilidade (regime pós-laboral)
Licenciatura

OPÇÃO CANDIDATURA

| Opção | Cands. % | Cols. % |
|--------------|-----------|----------|
| 1ª | 3 5 | 0 0 |
| 2ª | 1 2 | 0 0 |
| 3ª | 5 8 | 0 0 |
| 4ª | 4 6 | 1 33 |
| 5ª | 5 8 | 0 0 |
| 6ª | 2 3 | 0 0 |
| Total | 20 | 1 |

ETAPA COLOCAÇÃO (contingente)

| Etapa Colocação | Cands. % | Cols. % | Nota |
|-----------------|-----------|----------|-------|
| 17 Geral | 20 32 | 1 33 | 148.3 |
| Total | 20 | 1 | |

DISTRITO/GAES DE CANDIDATURA

| Distrito Origem | Cands. % | Cols. % |
|-----------------|-----------|----------|
| Braga | 19 30 | 1 33 |
| Porto | 1 2 | 0 0 |
| Total | 20 | 1 |

SEXO DOS CANDIDATOS

| Sexo | Cands. % | Cols. % |
|--------------|-----------|----------|
| Masc. | 9 14 | 1 33 |
| Femin. | 11 17 | 0 0 |
| Total | 20 | 1 |

CURSO DO 12º ANO (15 mais frequentes)

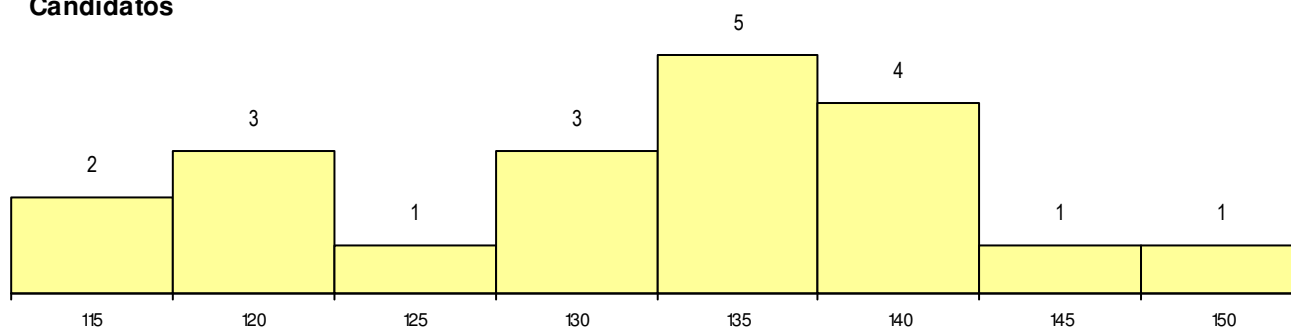
| Curso 12º ano | Cands. % | Cols. % |
|--|----------|---------|
| F61 Ciências Socioeconómicas | 8 13 | 1 33 |
| F62 Línguas e Humanidades | 6 10 | 0 0 |
| 831 Agrupamento 3 / administração | 1 2 | 0 0 |
| 966 Cursos EFA, Formações Modulares | 1 2 | 0 0 |
| P14 Técnico de Multimédia | 1 2 | 0 0 |
| F60 Ciências e Tecnologias | 1 2 | 0 0 |
| C80 Recorrente - Ciências e Tecnologia | 1 2 | 0 0 |
| C60 Ciências e Tecnologias | 1 2 | 0 0 |

MÉDIAS dos Colocados

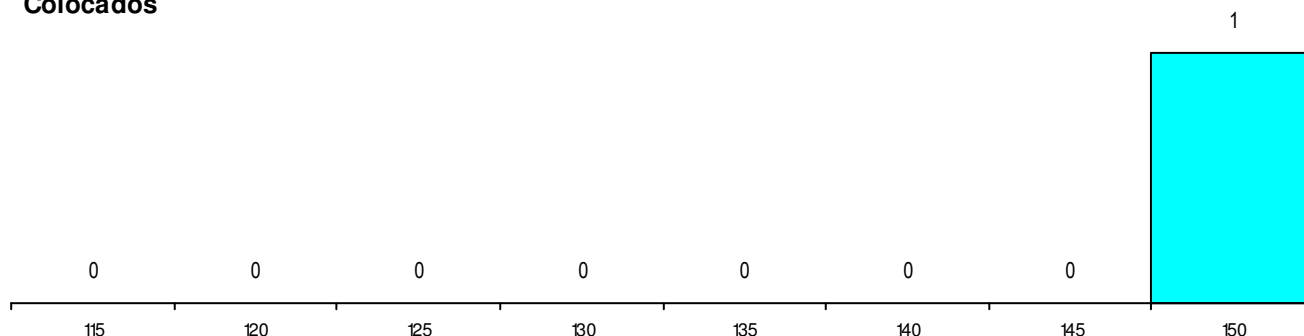
| | |
|----------------------|-------|
| Nota de candidatura | 148.3 |
| Prova de ingresso | 121.0 |
| Média do 12º ano | 163.0 |
| Média do 10º/11º ano | 163.0 |

DISTRIBUIÇÕES DE NOTAS DE CANDIDATURA

Candidatos



Colocados



Estabelecimento: 3031 Instituto Politécnico do Cávado e do Ave - Escola Superior de Gestão
Curso Superior: 9990 Fiscalidade (regime pós-laboral)
Licenciatura

OPÇÃO CANDIDATURA

| Opção | Cands. % | Cols. % |
|--------------|----------|---------|
| 1ª | 1 2 | 0 0 |
| 2ª | 5 11 | 0 0 |
| 3ª | 1 2 | 0 0 |
| 4ª | 2 4 | 0 0 |
| 5ª | 3 6 | 0 0 |
| Total | 12 | 0 |

ETAPA COLOCAÇÃO (contingente)

| Etapa Colocação | Cands. % | Cols. % | Nota |
|-----------------|----------|---------|------|
| 17 Geral | 12 26 | 0 0 | |
| Total | 12 | 0 | |

DISTRITO/GAES DE CANDIDATURA

| Distrito Origem | Cands. % | Cols. % |
|-----------------|----------|---------|
| Braga | 11 23 | 0 0 |
| Porto | 1 2 | 0 0 |
| Total | 12 | 0 |

SEXO DOS CANDIDATOS

| Sexo | Cands. % | Cols. % |
|--------------|----------|---------|
| Masc. | 8 17 | 0 0 |
| Femin. | 4 9 | 0 0 |
| Total | 12 | 0 |

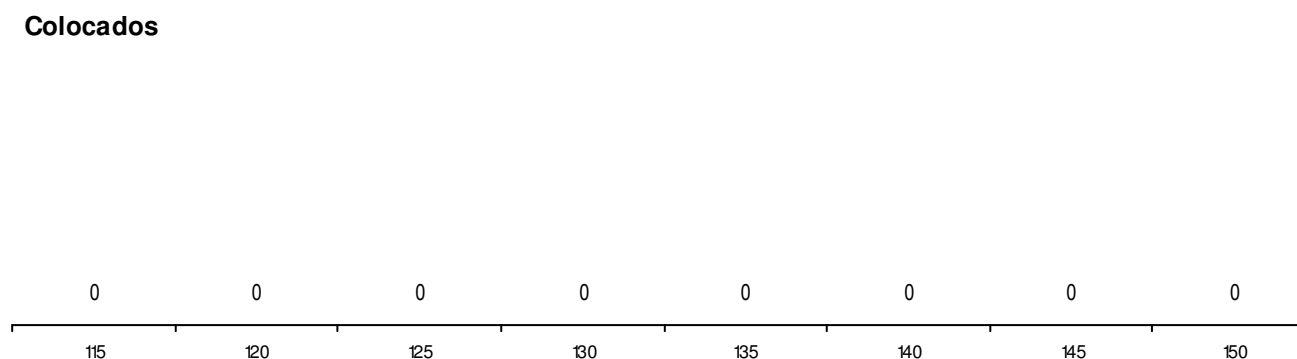
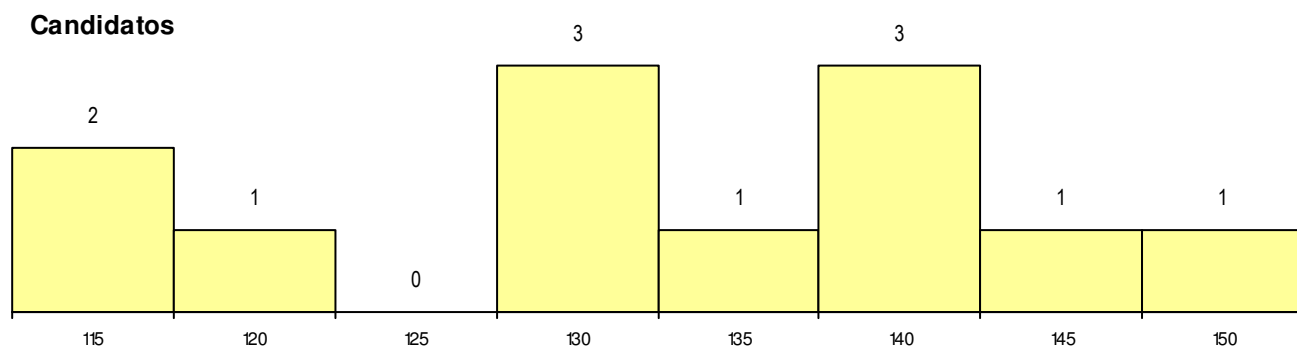
CURSO DO 12º ANO (15 mais frequentes)

| Curso 12º ano | Cands. % | Cols. % |
|--|----------|---------|
| F61 Ciências Socioeconómicas | 4 9 | 0 0 |
| F62 Línguas e Humanidades | 2 4 | 0 0 |
| 966 Cursos EFA, Formações Modulares | 1 2 | 0 0 |
| P47 Técnico de Energias Renováveis | 1 2 | 0 0 |
| P18 Técnico de Apoio à Infância | 1 2 | 0 0 |
| P14 Técnico de Multimédia | 1 2 | 0 0 |
| F60 Ciências e Tecnologias | 1 2 | 0 0 |
| C80 Recorrente - Ciências e Tecnologia | 1 2 | 0 0 |

MÉDIAS dos Colocados

Nota de candidatura
 Prova de ingresso
 Média do 12º ano
 Média do 10º/11º ano

DISTRIBUIÇÕES DE NOTAS DE CANDIDATURA



Estabelecimento: 3031 Instituto Politécnico do Cávado e do Ave - Escola Superior de Gestão
Curso Superior: 9994 Gestão de Empresas (regime pós-laboral)
Licenciatura

OPÇÃO CANDIDATURA

| Opção | Cands. % | Cols. % |
|--------------|----------|---------|
| 1ª | 4 5 | 0 0 |
| 2ª | 7 8 | 1 17 |
| 4ª | 3 4 | 0 0 |
| 5ª | 1 1 | 0 0 |
| 6ª | 3 4 | 0 0 |
| Total | 18 | 1 |

ETAPA COLOCAÇÃO (contingente)

| Etapa Colocação | Cands. % | Cols. % | Nota |
|-----------------|----------|---------|-------|
| 17 Geral | 18 21 | 1 17 | 152.9 |
| Total | 18 | 1 | |

DISTRITO/GAES DE CANDIDATURA

| Distrito Origem | Cands. % | Cols. % |
|------------------|----------|---------|
| Braga | 15 18 | 1 17 |
| Porto | 2 2 | 0 0 |
| Viana do Castelo | 1 1 | 0 0 |
| Total | 18 | 1 |

SEXO DOS CANDIDATOS

| Sexo | Cands. % | Cols. % |
|--------------|----------|---------|
| Masc. | 8 9 | 1 17 |
| Femin. | 10 12 | 0 0 |
| Total | 18 | 1 |

CURSO DO 12º ANO

(15 mais frequentes)

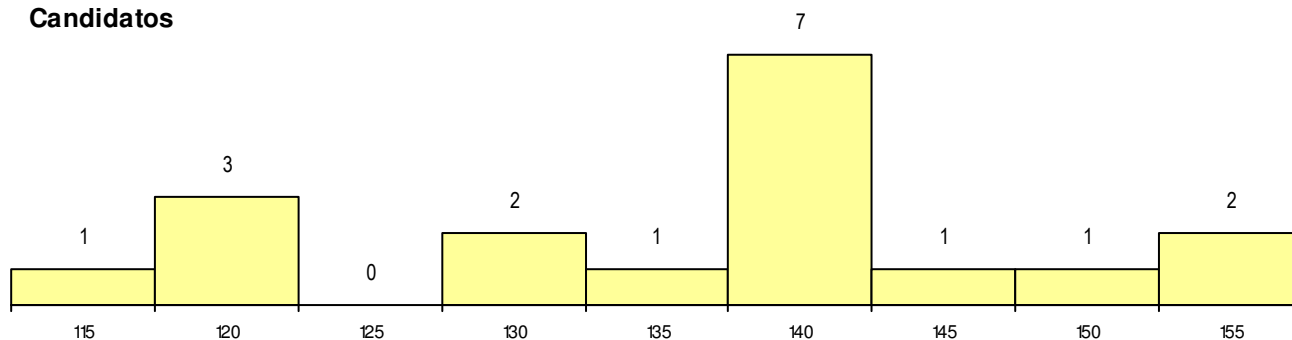
| Curso 12º ano | Cands. % | Cols. % |
|------------------------------------|----------|---------|
| F61 Ciências Socioeconómicas | 6 7 | 0 0 |
| F62 Línguas e Humanidades | 5 6 | 0 0 |
| C60 Ciências e Tecnologias | 2 2 | 1 17 |
| F60 Ciências e Tecnologias | 2 2 | 0 0 |
| P47 Técnico de Energias Renováveis | 1 1 | 0 0 |
| P14 Técnico de Multimédia | 1 1 | 0 0 |
| P11 Técnico Auxiliar de Saúde | 1 1 | 0 0 |

MÉDIAS dos Colocados

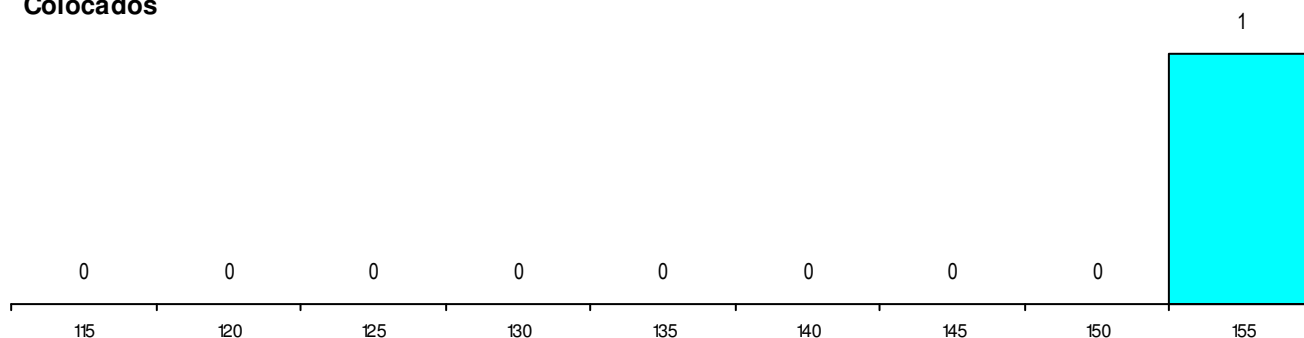
| | |
|----------------------|-------|
| Nota de candidatura | 152.9 |
| Prova de ingresso | 188.0 |
| Média do 12º ano | 134.0 |
| Média do 10º/11º ano | 134.0 |

DISTRIBUIÇÕES DE NOTAS DE CANDIDATURA

Candidatos



Colocados



Estabelecimento: 3031 Instituto Politécnico do Cávado e do Ave - Escola Superior de Gestão
Curso Superior: L140 Gestão Pública
Licenciatura

OPÇÃO CANDIDATURA

| Opção | Cands. % | Cols. % |
|--------------|----------|---------|
| 2ª | 2 2 | 0 0 |
| 3ª | 4 5 | 0 0 |
| 4ª | 3 3 | 0 0 |
| 5ª | 6 7 | 0 0 |
| 6ª | 5 6 | 0 0 |
| Total | 20 | 0 |

ETAPA COLOCAÇÃO (contingente)

| Etapa Colocação | Cands. % | Cols. % | Nota |
|-----------------|----------|---------|------|
| 17 Geral | 20 23 | 0 0 | |
| Total | 20 | 0 | |

DISTRITO/GAES DE CANDIDATURA

| Distrito Origem | Cands. % | Cols. % |
|-----------------|----------|---------|
| Braga | 18 21 | 0 0 |
| R. A. Açores | 1 1 | 0 0 |
| Faro | 1 1 | 0 0 |
| Total | 20 | 0 |

SEXO DOS CANDIDATOS

| Sexo | Cands. % | Cols. % |
|--------------|----------|---------|
| Masc. | 11 13 | 0 0 |
| Femin. | 9 10 | 0 0 |
| Total | 20 | 0 |

CURSO DO 12º ANO

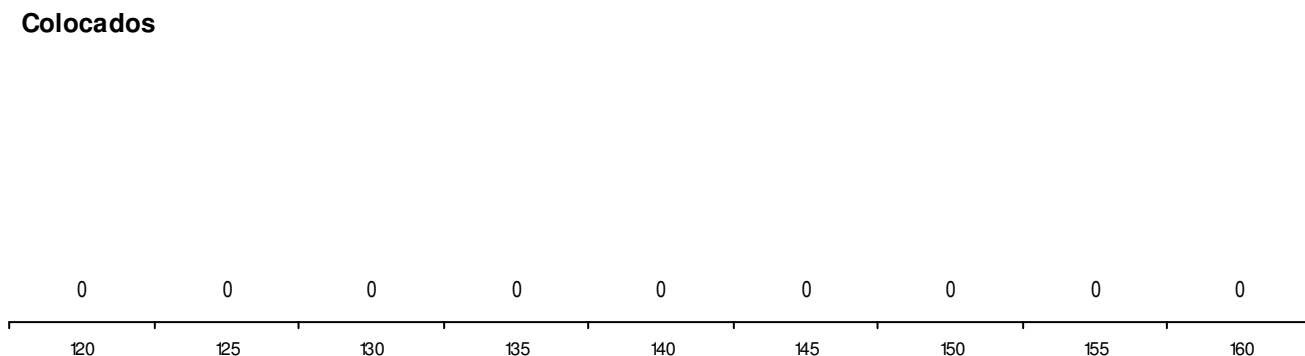
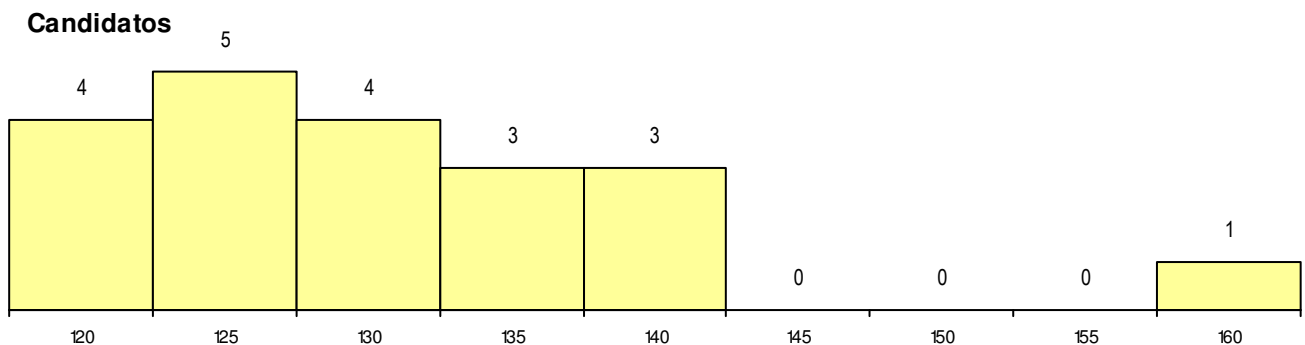
(15 mais frequentes)

| Curso 12º ano | Cands. % | Cols. % |
|---------------------------------------|----------|---------|
| F62 Línguas e Humanidades | 7 8 | 0 0 |
| F61 Ciências Socioeconómicas | 3 3 | 0 0 |
| F60 Ciências e Tecnologias | 3 3 | 0 0 |
| C82 Recorrente - Línguas e Humanidad | 2 2 | 0 0 |
| R15 Técnico de Desporto | 1 1 | 0 0 |
| P91 Técnico de Turismo | 1 1 | 0 0 |
| P87 Técnico de Termalismo | 1 1 | 0 0 |
| P14 Técnico de Multimédia | 1 1 | 0 0 |
| C81 Recorrente - Ciências Socioeconóm | 1 1 | 0 0 |

MÉDIAS dos Colocados

Nota de candidatura
 Prova de ingresso
 Média do 12º ano
 Média do 10º/11º ano

DISTRIBUIÇÕES DE NOTAS DE CANDIDATURA



Estabelecimento: 3032 Instituto Politécnico do Cávado e do Ave - Escola Superior de Tecnologia
Curso Superior: 8311 Engenharia em Desenvolvimento de Jogos Digitais
Licenciatura

OPÇÃO CANDIDATURA

| Opção | Cands. % | Cols. % |
|--------------|----------|----------|
| 1ª | 1 3 | 0 0 |
| 4ª | 1 3 | 0 0 |
| 5ª | 1 3 | 0 0 |
| 6ª | 2 6 | 0 0 |
| Total | 5 | 0 |

ETAPA COLOCAÇÃO (contingente)

| Etapa Colocação | Cands. % | Cols. % | Nota |
|-----------------|----------|----------|------|
| 17 Geral | 5 15 | 0 0 | |
| Total | 5 | 0 | |

DISTRITO/GAES DE CANDIDATURA

| Distrito Origem | Cands. % | Cols. % |
|-----------------|----------|----------|
| Braga | 4 12 | 0 0 |
| Porto | 1 3 | 0 0 |
| Total | 5 | 0 |

SEXO DOS CANDIDATOS

| Sexo | Cands. % | Cols. % |
|--------------|----------|----------|
| Masc. | 5 15 | 0 0 |
| Total | 5 | 0 |

CURSO DO 12º ANO (15 mais frequentes)

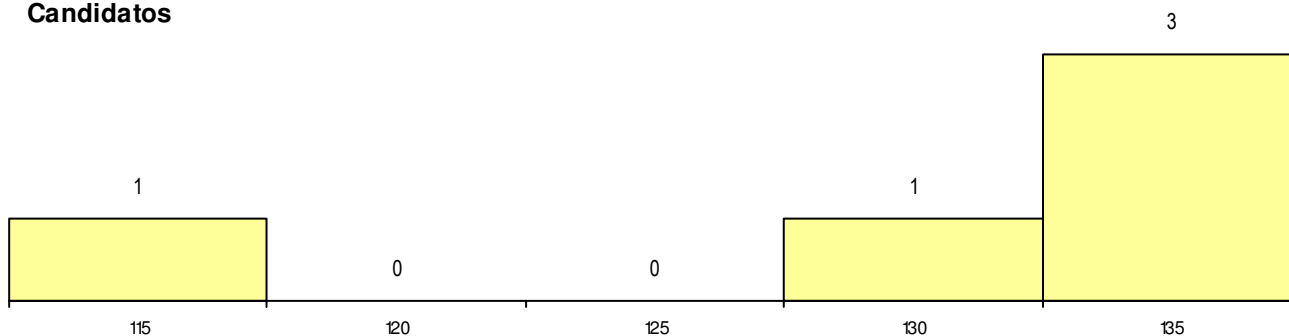
| Curso 12º ano | Cands. % | Cols. % |
|--|----------|---------|
| F60 Ciências e Tecnologias | 3 9 | 0 0 |
| T38 Técnico de Multimédia | 1 3 | 0 0 |
| C80 Recorrente - Ciências e Tecnologia | 1 3 | 0 0 |

MÉDIAS dos Colocados

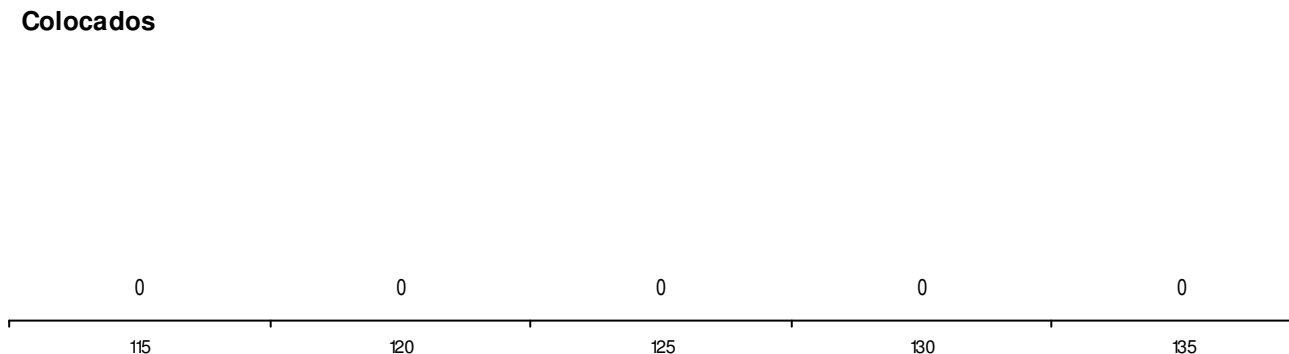
Nota de candidatura
 Prova de ingresso
 Média do 12º ano
 Média do 10º/11º ano

DISTRIBUIÇÕES DE NOTAS DE CANDIDATURA

Candidatos



Colocados



Estabelecimento: 3032 Instituto Politécnico do Cávado e do Ave - Escola Superior de Tecnologia
Curso Superior: 8409 Engenharia de Sistemas Informáticos
Licenciatura

OPÇÃO CANDIDATURA

| Opção | Cands. % | Cols. % |
|--------------|-----------|----------|
| 1ª | 1 1 | 0 0 |
| 2ª | 3 4 | 0 0 |
| 3ª | 5 6 | 1 100 |
| 4ª | 2 3 | 0 0 |
| 5ª | 1 1 | 0 0 |
| 6ª | 1 1 | 0 0 |
| Total | 13 | 1 |

ETAPA COLOCAÇÃO (contingente)

| Etapa Colocação | Cands. % | Cols. % | Nota |
|-----------------|-----------|----------|-------|
| 17 Geral | 13 17 | 1 100 | 139.0 |
| Total | 13 | 1 | |

DISTRITO/GAES DE CANDIDATURA

| Distrito Origem | Cands. % | Cols. % |
|-----------------|-----------|----------|
| Braga | 10 13 | 1 100 |
| Porto | 3 4 | 0 0 |
| Total | 13 | 1 |

SEXO DOS CANDIDATOS

| Sexo | Cands. % | Cols. % |
|--------------|-----------|----------|
| Masc. | 12 15 | 0 0 |
| Femin. | 1 1 | 1 100 |
| Total | 13 | 1 |

CURSO DO 12º ANO

(15 mais frequentes)

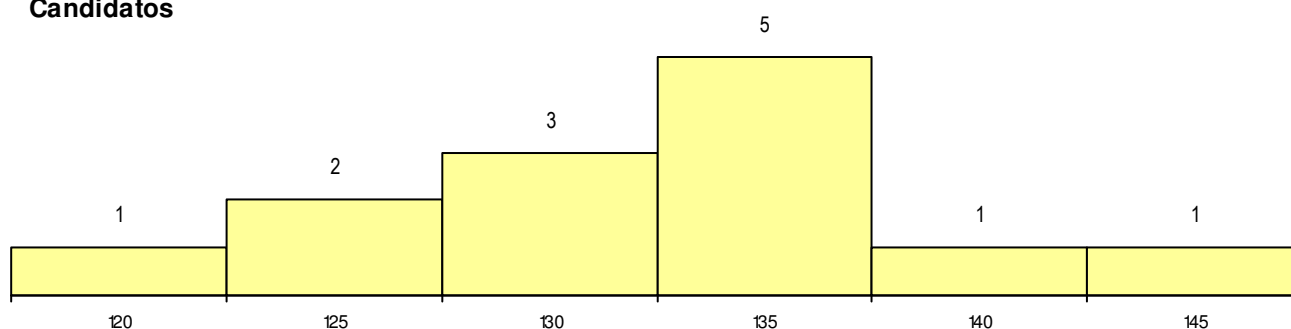
| Curso 12º ano | Cands. % | Cols. % |
|--|----------|---------|
| F60 Ciências e Tecnologias | 8 10 | 1 100 |
| T38 Técnico de Multimédia | 1 1 | 0 0 |
| P56 Técnico de Gestão e Programação | 1 1 | 0 0 |
| F61 Ciências Socioeconómicas | 1 1 | 0 0 |
| C80 Recorrente - Ciências e Tecnologia | 1 1 | 0 0 |
| C60 Ciências e Tecnologias | 1 1 | 0 0 |

MÉDIAS dos Colocados

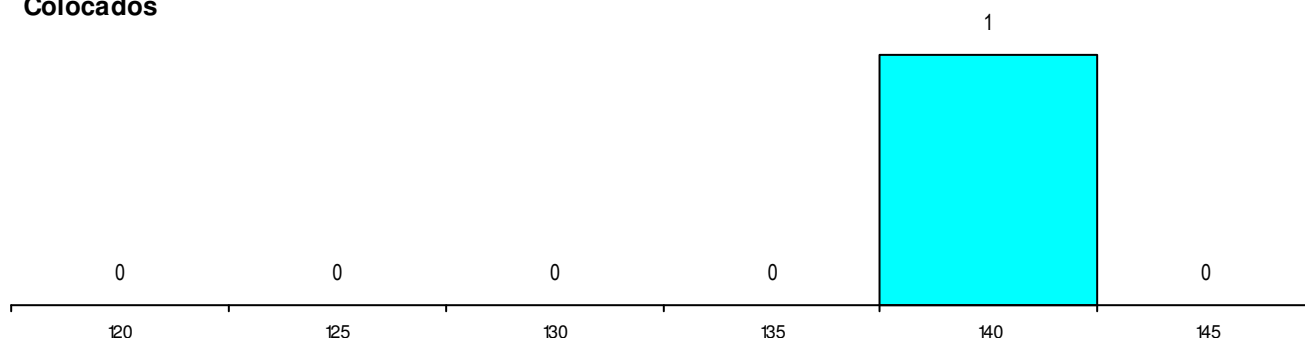
| | |
|----------------------|-------|
| Nota de candidatura | 139.0 |
| Prova de ingresso | 98.0 |
| Média do 12º ano | 161.0 |
| Média do 10º/11º ano | 161.0 |

DISTRIBUIÇÕES DE NOTAS DE CANDIDATURA

Candidatos



Colocados



Estabelecimento: 3032 Instituto Politécnico do Cávado e do Ave - Escola Superior de Tecnologia
Curso Superior: 8417 Engenharia de Sistemas Informáticos (regime pós-laboral)
Licenciatura

OPÇÃO CANDIDATURA

| Opção | Cands. % | Cols. % |
|--------------|-----------|----------|
| 1ª | 3 9 | 0 0 |
| 2ª | 5 16 | 0 0 |
| 3ª | 2 6 | 0 0 |
| 4ª | 3 9 | 0 0 |
| Total | 13 | 0 |

ETAPA COLOCAÇÃO (contingente)

| Etapa Colocação | Cands. % | Cols. % | Nota |
|-----------------|-----------|----------|------|
| 17 Geral | 13 41 | 0 0 | |
| Total | 13 | 0 | |

DISTRITO/GAES DE CANDIDATURA

| Distrito Origem | Cands. % | Cols. % |
|-----------------|-----------|----------|
| Braga | 11 34 | 0 0 |
| Porto | 2 6 | 0 0 |
| Total | 13 | 0 |

SEXO DOS CANDIDATOS

| Sexo | Cands. % | Cols. % |
|--------------|-----------|----------|
| Masc. | 12 38 | 0 0 |
| Femin. | 1 3 | 0 0 |
| Total | 13 | 0 |

CURSO DO 12º ANO (15 mais frequentes)

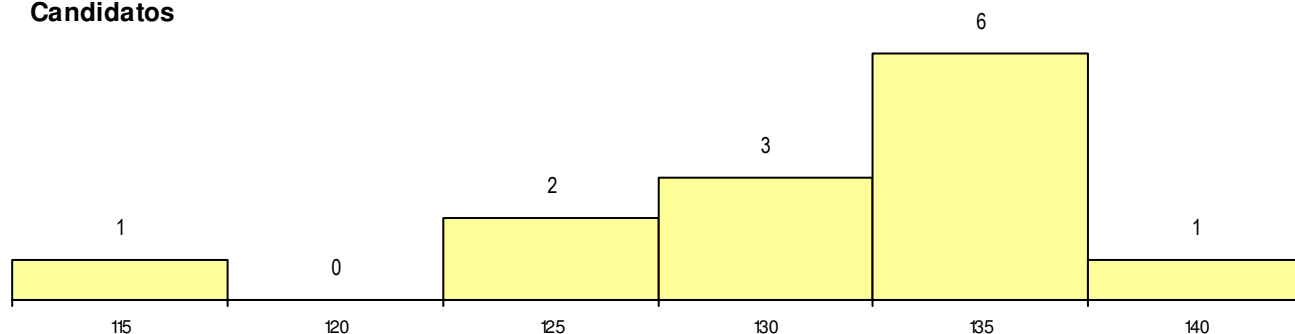
| Curso 12º ano | Cands. % | Cols. % |
|--|----------|---------|
| F60 Ciências e Tecnologias | 7 22 | 0 0 |
| C80 Recorrente - Ciências e Tecnologia | 2 6 | 0 0 |
| C60 Ciências e Tecnologias | 2 6 | 0 0 |
| T38 Técnico de Multimédia | 1 3 | 0 0 |
| F61 Ciências Socioeconómicas | 1 3 | 0 0 |

MÉDIAS dos Colocados

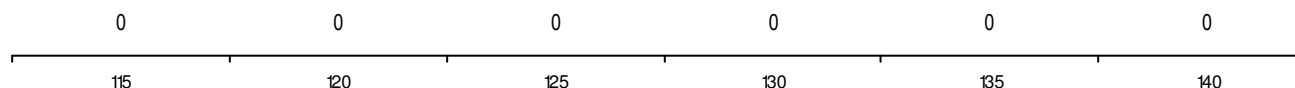
Nota de candidatura
 Prova de ingresso
 Média do 12º ano
 Média do 10º/11º ano

DISTRIBUIÇÕES DE NOTAS DE CANDIDATURA

Candidatos



Colocados



Estabelecimento: 3032 Instituto Politécnico do Cávado e do Ave - Escola Superior de Tecnologia
Curso Superior: L181 Engenharia Informática Médica
Licenciatura

OPÇÃO CANDIDATURA

| Opção | Cands. % | Cols. % |
|--------------|----------|----------|
| 2ª | 1 2 | 0 0 |
| 3ª | 2 5 | 0 0 |
| 4ª | 1 2 | 0 0 |
| 5ª | 2 5 | 0 0 |
| Total | 6 | 0 |

ETAPA COLOCAÇÃO (contingente)

| Etapa Colocação | Cands. % | Cols. % | Nota |
|-----------------|----------|----------|------|
| 17 Geral | 6 15 | 0 0 | |
| Total | 6 | 0 | |

DISTRITO/GAES DE CANDIDATURA

| Distrito Origem | Cands. % | Cols. % |
|-----------------|----------|----------|
| Braga | 5 12 | 0 0 |
| Porto | 1 2 | 0 0 |
| Total | 6 | 0 |

SEXO DOS CANDIDATOS

| Sexo | Cands. % | Cols. % |
|--------------|----------|----------|
| Masc. | 5 12 | 0 0 |
| Femin. | 1 2 | 0 0 |
| Total | 6 | 0 |

CURSO DO 12º ANO (15 mais frequentes)

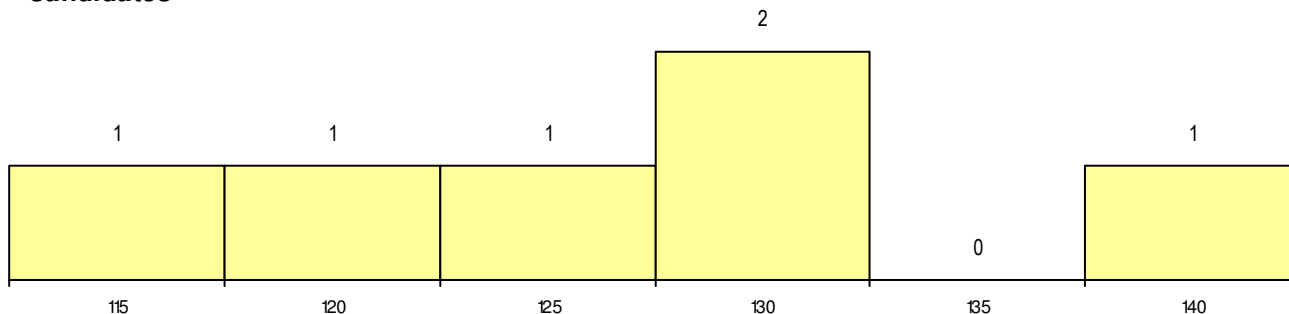
| Curso 12º ano | Cands. % | Cols. % |
|--|----------|---------|
| F60 Ciências e Tecnologias | 4 10 | 0 0 |
| F61 Ciências Socioeconómicas | 1 2 | 0 0 |
| C80 Recorrente - Ciências e Tecnologia | 1 2 | 0 0 |

MÉDIAS dos Colocados

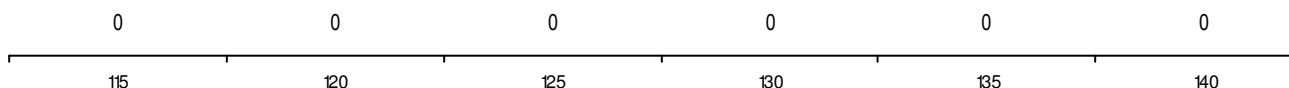
Nota de candidatura
 Prova de ingresso
 Média do 12º ano
 Média do 10º/11º ano

DISTRIBUIÇÕES DE NOTAS DE CANDIDATURA

Candidatos



Colocados



Estabelecimento: 3033 Instituto Politécnico do Cávado e do Ave - Escola Superior de Design
Curso Superior: 9074 Design Industrial
 Licenciatura

OPÇÃO CANDIDATURA

| Opção | Cands. % | Cols. % |
|--------------|----------|----------|
| 1ª | 2 6 | 0 0 |
| 3ª | 1 3 | 0 0 |
| 4ª | 3 9 | 0 0 |
| 6ª | 1 3 | 0 0 |
| Total | 7 | 0 |

ETAPA COLOCAÇÃO (contingente)

| Etapa Colocação | Cands. % | Cols. % | Nota |
|-----------------|----------|----------|------|
| 17 Geral | 7 20 | 0 0 | |
| Total | 7 | 0 | |

DISTRITO/GAES DE CANDIDATURA

| Distrito Origem | Cands. % | Cols. % |
|-----------------|----------|----------|
| Braga | 5 14 | 0 0 |
| Porto | 2 6 | 0 0 |
| Total | 7 | 0 |

SEXO DOS CANDIDATOS

| Sexo | Cands. % | Cols. % |
|--------------|----------|----------|
| Masc. | 5 14 | 0 0 |
| Femin. | 2 6 | 0 0 |
| Total | 7 | 0 |

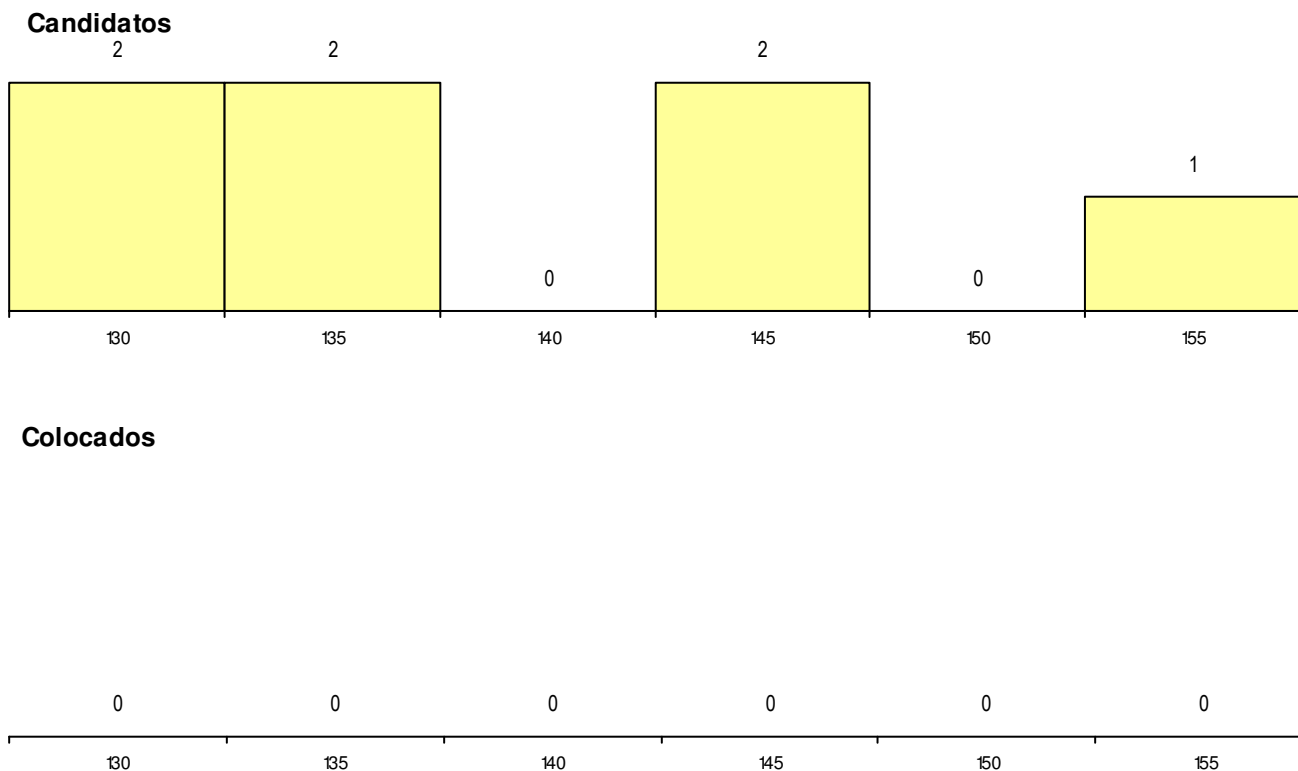
CURSO DO 12º ANO (15 mais frequentes)

| Curso 12º ano | Cands. % | Cols. % |
|---------------------------------------|----------|---------|
| F64 Artes Visuais | 3 9 | 0 0 |
| T29 Técnico de Informática - Sistemas | 1 3 | 0 0 |
| P39 Técnico de Design Gráfico | 1 3 | 0 0 |
| F72 Design de Produto | 1 3 | 0 0 |
| C84 Recorrente - Artes Visuais | 1 3 | 0 0 |

MÉDIAS dos Colocados

Nota de candidatura
 Prova de ingresso
 Média do 12º ano
 Média do 10º/11º ano

DISTRIBUIÇÕES DE NOTAS DE CANDIDATURA



Estabelecimento: 3033 Instituto Politécnico do Cávado e do Ave - Escola Superior de Design
Curso Superior: 9470 Design Gráfico
Licenciatura

OPÇÃO CANDIDATURA

| Opção | Cands. % | Cols. % |
|--------------|----------|---------|
| 1ª | 4 7 | 0 0 |
| 2ª | 3 6 | 0 0 |
| 3ª | 4 7 | 0 0 |
| 6ª | 1 2 | 0 0 |
| Total | 12 | 0 |

ETAPA COLOCAÇÃO (contingente)

| Etapa Colocação | Cands. % | Cols. % | Nota |
|-----------------|----------|---------|------|
| 17 Geral | 12 22 | 0 0 | |
| Total | 12 | 0 | |

DISTRITO/GAES DE CANDIDATURA

| Distrito Origem | Cands. % | Cols. % |
|-----------------|----------|---------|
| Braga | 8 15 | 0 0 |
| Porto | 1 2 | 0 0 |
| Lisboa | 1 2 | 0 0 |
| Faro | 1 2 | 0 0 |
| Aveiro | 1 2 | 0 0 |
| Total | 12 | 0 |

SEXO DOS CANDIDATOS

| Sexo | Cands. % | Cols. % |
|--------------|----------|---------|
| Masc. | 7 13 | 0 0 |
| Femin. | 5 9 | 0 0 |
| Total | 12 | 0 |

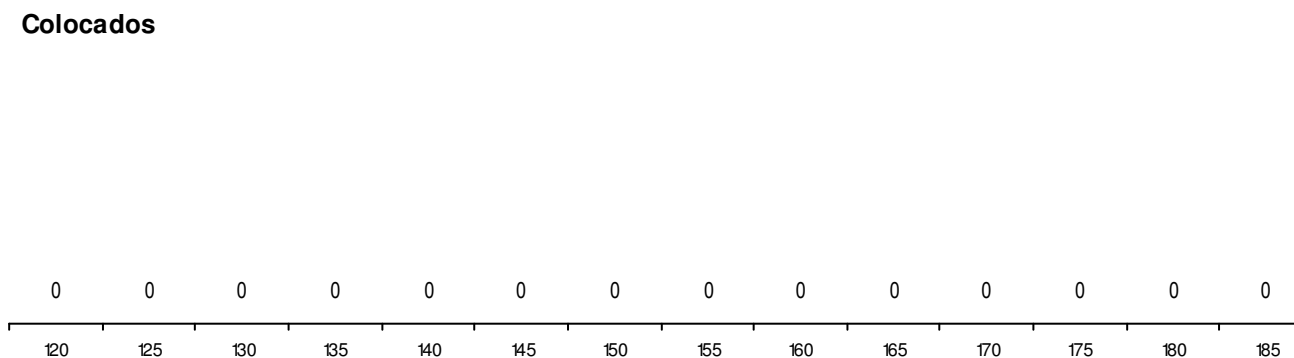
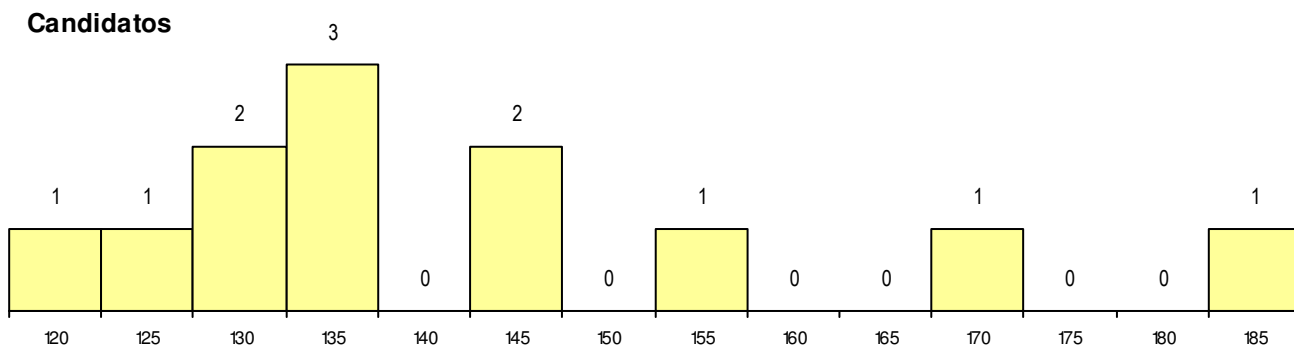
CURSO DO 12º ANO (15 mais frequentes)

| Curso 12º ano | Cands. % | Cols. % |
|---------------------------------------|----------|---------|
| P39 Técnico de Design Gráfico | 2 4 | 0 0 |
| P14 Técnico de Multimédia | 2 4 | 0 0 |
| F64 Artes Visuais | 2 4 | 0 0 |
| C64 Artes Visuais | 2 4 | 0 0 |
| 966 Cursos EFA, Formações Modulares | 1 2 | 0 0 |
| T29 Técnico de Informática - Sistemas | 1 2 | 0 0 |
| P38 Técnico de Design de Moda | 1 2 | 0 0 |
| C84 Recorrente - Artes Visuais | 1 2 | 0 0 |

MÉDIAS dos Colocados

Nota de candidatura
 Prova de ingresso
 Média do 12º ano
 Média do 10º/11º ano

DISTRIBUIÇÕES DE NOTAS DE CANDIDATURA



Estabelecimento: 3033 Instituto Politécnico do Cávado e do Ave - Escola Superior de Design
Curso Superior: 9873 Design Gráfico (regime pós-laboral)
Licenciatura

OPÇÃO CANDIDATURA

| Opção | Cands. % | Cols. % |
|--------------|----------|----------|
| 1ª | 1 5 | 0 0 |
| 2ª | 3 15 | 0 0 |
| 3ª | 2 10 | 0 0 |
| 5ª | 1 5 | 0 0 |
| Total | 7 | 0 |

ETAPA COLOCAÇÃO (contingente)

| Etapa Colocação | Cands. % | Cols. % | Nota |
|-----------------|----------|----------|------|
| 17 Geral | 7 35 | 0 0 | |
| Total | 7 | 0 | |

DISTRITO/GAES DE CANDIDATURA

| Distrito Origem | Cands. % | Cols. % |
|-----------------|----------|----------|
| Braga | 7 35 | 0 0 |
| Total | 7 | 0 |

SEXO DOS CANDIDATOS

| Sexo | Cands. % | Cols. % |
|--------------|----------|----------|
| Masc. | 5 25 | 0 0 |
| Femin. | 2 10 | 0 0 |
| Total | 7 | 0 |

CURSO DO 12º ANO (15 mais frequentes)

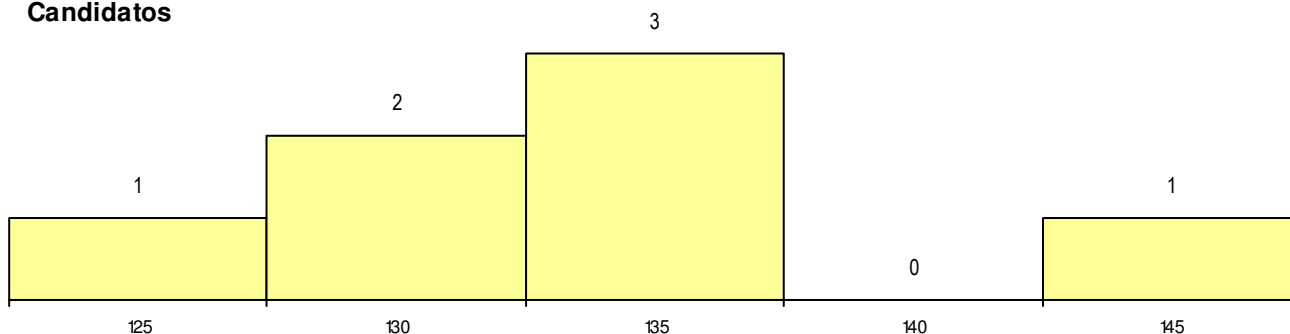
| Curso 12º ano | Cands. % | Cols. % |
|-------------------------------------|----------|---------|
| P56 Técnico de Gestão e Programação | 1 5 | 0 0 |
| P39 Técnico de Design Gráfico | 1 5 | 0 0 |
| P38 Técnico de Design de Moda | 1 5 | 0 0 |
| P14 Técnico de Multimédia | 1 5 | 0 0 |
| F64 Artes Visuais | 1 5 | 0 0 |
| C84 Recorrente - Artes Visuais | 1 5 | 0 0 |
| C64 Artes Visuais | 1 5 | 0 0 |

MÉDIAS dos Colocados

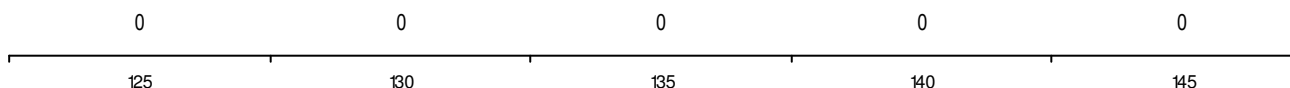
Nota de candidatura
 Prova de ingresso
 Média do 12º ano
 Média do 10º/11º ano

DISTRIBUIÇÕES DE NOTAS DE CANDIDATURA

Candidatos



Colocados



Estabelecimento: 3033 Instituto Politécnico do Cávado e do Ave - Escola Superior de Design
Curso Superior: L260 Design Audiovisual
Licenciatura

OPÇÃO CANDIDATURA

| Opção | Cands. % | Cols. % |
|--------------|----------|----------|
| 1ª | 3 10 | 0 0 |
| 2ª | 3 10 | 0 0 |
| 3ª | 1 3 | 0 0 |
| 6ª | 1 3 | 0 0 |
| Total | 8 | 0 |

ETAPA COLOCAÇÃO (contingente)

| Etapa Colocação | Cands. % | Cols. % | Nota |
|-----------------|----------|----------|------|
| 17 Geral | 8 28 | 0 0 | |
| Total | 8 | 0 | |

DISTRITO/GAES DE CANDIDATURA

| Distrito Origem | Cands. % | Cols. % |
|-----------------|----------|----------|
| Braga | 6 21 | 0 0 |
| Santarém | 1 3 | 0 0 |
| Faro | 1 3 | 0 0 |
| Total | 8 | 0 |

SEXO DOS CANDIDATOS

| Sexo | Cands. % | Cols. % |
|--------------|----------|----------|
| Masc. | 6 21 | 0 0 |
| Femin. | 2 7 | 0 0 |
| Total | 8 | 0 |

CURSO DO 12º ANO (15 mais frequentes)

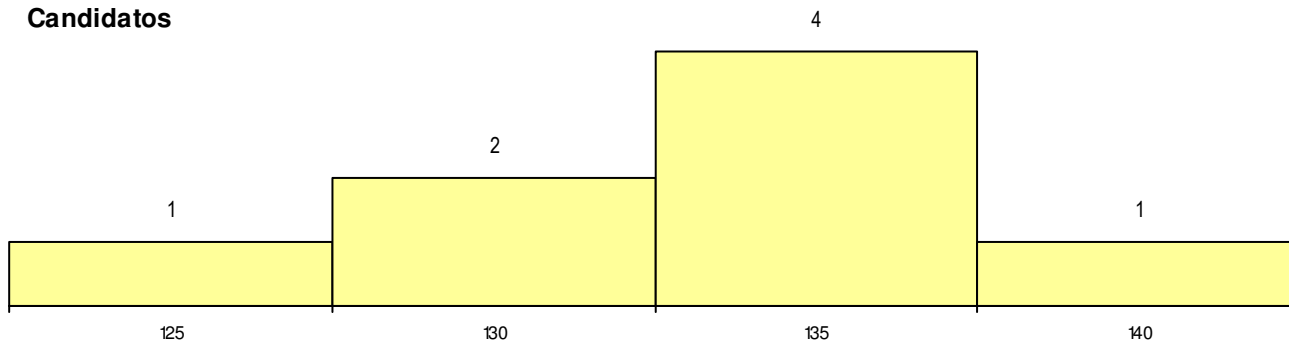
| Curso 12º ano | Cands. % | Cols. % |
|-------------------------------------|----------|---------|
| P14 Técnico de Multimédia | 3 10 | 0 0 |
| F64 Artes Visuais | 2 7 | 0 0 |
| P56 Técnico de Gestão e Programação | 1 3 | 0 0 |
| P39 Técnico de Design Gráfico | 1 3 | 0 0 |
| C64 Artes Visuais | 1 3 | 0 0 |

MÉDIAS dos Colocados

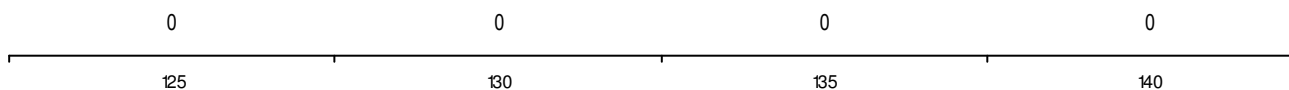
Nota de candidatura
 Prova de ingresso
 Média do 12º ano
 Média do 10º/11º ano

DISTRIBUIÇÕES DE NOTAS DE CANDIDATURA

Candidatos



Colocados



Estabelecimento: 3034 Instituto Politécnico do Cávado e do Ave - Escola Superior de Hotelaria e Turismo
Curso Superior: 8156 Gestão de Atividades Turísticas
Licenciatura

OPÇÃO CANDIDATURA

| Opção | Cands. % | Cols. % |
|--------------|-----------|----------|
| 1ª | 7 9 | 0 0 |
| 2ª | 7 9 | 1 8 |
| 3ª | 3 4 | 0 0 |
| 4ª | 1 1 | 0 0 |
| 5ª | 2 3 | 0 0 |
| 6ª | 3 4 | 0 0 |
| Total | 23 | 1 |

ETAPA COLOCAÇÃO (contingente)

| Etapa Colocação | Cands. % | Cols. % | Nota |
|-----------------|-----------|----------|-------|
| 17 Geral | 23 30 | 1 8 | 146.6 |
| Total | 23 | 1 | |

DISTRITO/GAES DE CANDIDATURA

| Distrito Origem | Cands. % | Cols. % |
|------------------|-----------|----------|
| Braga | 15 19 | 1 8 |
| Porto | 6 8 | 0 0 |
| Vila Real | 1 1 | 0 0 |
| Viana do Castelo | 1 1 | 0 0 |
| Total | 23 | 1 |

SEXO DOS CANDIDATOS

| Sexo | Cands. % | Cols. % |
|--------------|-----------|----------|
| Masc. | 11 14 | 0 0 |
| Femin. | 12 16 | 1 8 |
| Total | 23 | 1 |

CURSO DO 12º ANO

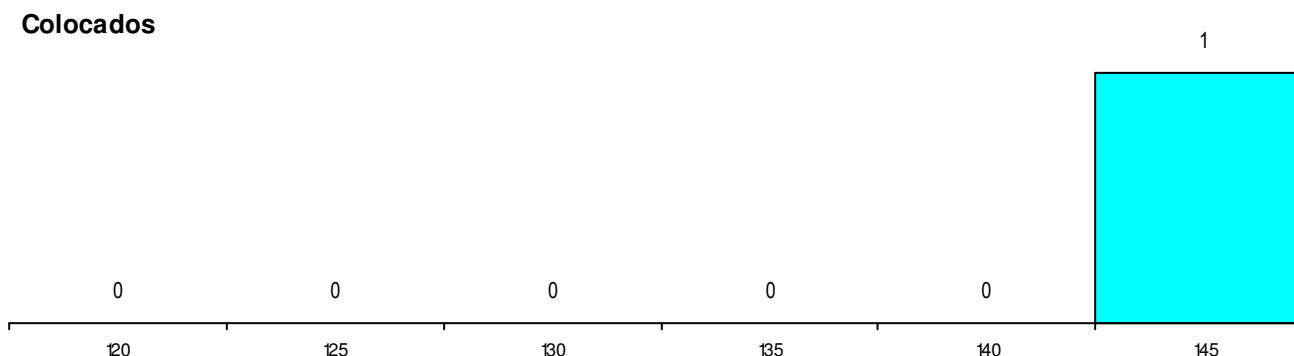
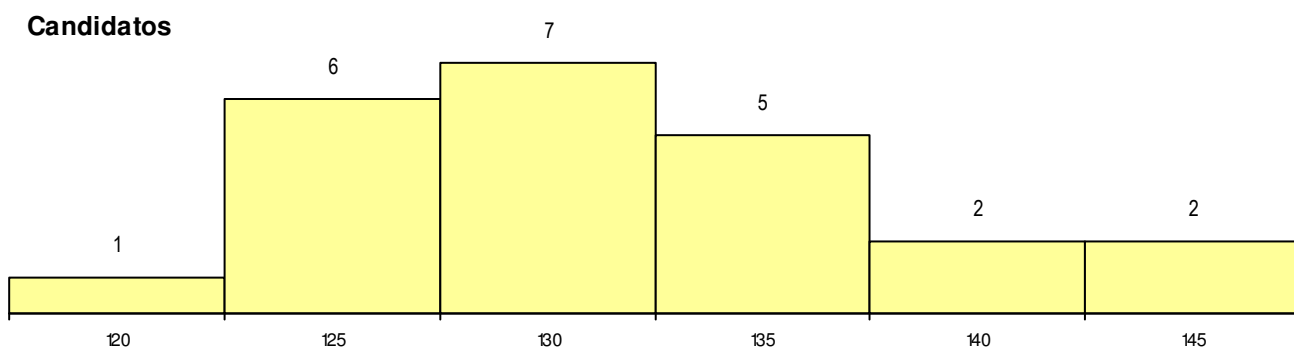
(15 mais frequentes)

| Curso 12º ano | Cands. % | Cols. % |
|--------------------------------------|----------|---------|
| F62 Línguas e Humanidades | 11 14 | 0 0 |
| R15 Técnico de Desporto | 3 4 | 0 0 |
| F61 Ciências Socioeconómicas | 3 4 | 0 0 |
| P91 Técnico de Turismo | 2 3 | 1 8 |
| F60 Ciências e Tecnologias | 2 3 | 0 0 |
| H25 Património e Turismo (VT) | 1 1 | 0 0 |
| C82 Recorrente - Línguas e Humanidad | 1 1 | 0 0 |

MÉDIAS dos Colocados

| | |
|----------------------|-------|
| Nota de candidatura | 146.6 |
| Prova de ingresso | 142.0 |
| Média do 12º ano | 149.0 |
| Média do 10º/11º ano | 149.0 |

DISTRIBUIÇÕES DE NOTAS DE CANDIDATURA



Estabelecimento: 3034 Instituto Politécnico do Cávado e do Ave - Escola Superior de Hotelaria e Turismo
Curso Superior: 8341 Gestão de Atividades Turísticas (regime pós-laboral)
Licenciatura

OPÇÃO CANDIDATURA

| Opção | Cands. % | Cols. % |
|--------------|-----------|----------|
| 1ª | 2 6 | 0 0 |
| 2ª | 1 3 | 0 0 |
| 3ª | 2 6 | 0 0 |
| 4ª | 3 8 | 0 0 |
| 5ª | 1 3 | 0 0 |
| 6ª | 1 3 | 0 0 |
| Total | 10 | 0 |

ETAPA COLOCAÇÃO (contingente)

| Etapa Colocação | Cands. % | Cols. % | Nota |
|-----------------|-----------|----------|------|
| 17 Geral | 10 28 | 0 0 | |
| Total | 10 | 0 | |

DISTRITO/GAES DE CANDIDATURA

| Distrito Origem | Cands. % | Cols. % |
|-----------------|-----------|----------|
| Braga | 10 28 | 0 0 |
| Total | 10 | 0 |

SEXO DOS CANDIDATOS

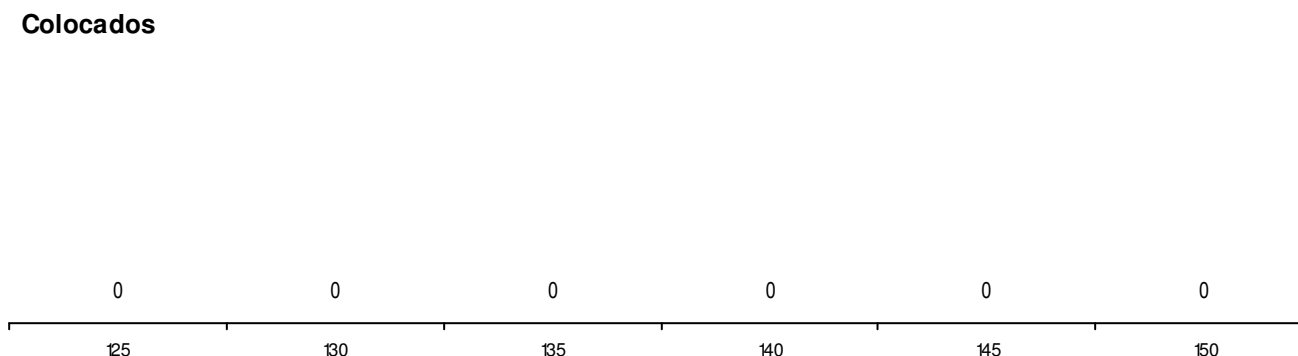
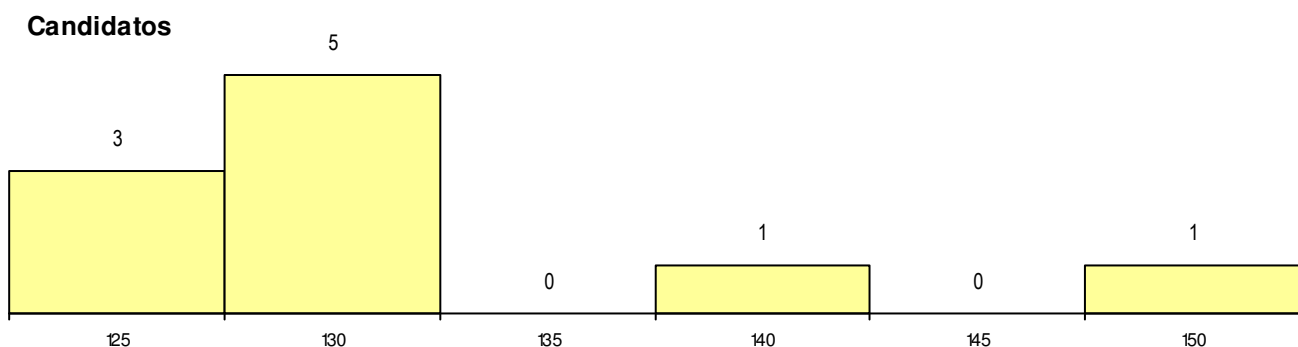
| Sexo | Cands. % | Cols. % |
|--------------|-----------|----------|
| Masc. | 5 14 | 0 0 |
| Femin. | 5 14 | 0 0 |
| Total | 10 | 0 |

CURSO DO 12º ANO**(15 mais frequentes)**

| Curso 12º ano | Cands. % | Cols. % |
|--------------------------------------|----------|---------|
| F62 Línguas e Humanidades | 6 17 | 0 0 |
| R15 Técnico de Desporto | 1 3 | 0 0 |
| F61 Ciências Socioeconómicas | 1 3 | 0 0 |
| F60 Ciências e Tecnologias | 1 3 | 0 0 |
| C82 Recorrente - Línguas e Humanidad | 1 3 | 0 0 |

MÉDIAS dos Colocados

Nota de candidatura
 Prova de ingresso
 Média do 12º ano
 Média do 10º/11º ano

DISTRIBUIÇÕES DE NOTAS DE CANDIDATURA

Estabelecimento: 3034 Instituto Politécnico do Cávado e do Ave - Escola Superior de Hotelaria e Turismo
Curso Superior: 9173 Gestão Hoteleira
Licenciatura

OPÇÃO CANDIDATURA

| Opção | Cands. % | Cols. % |
|--------------|----------|---------|
| 1ª | 1 2 | 0 0 |
| 2ª | 1 2 | 0 0 |
| 3ª | 3 5 | 0 0 |
| 4ª | 4 7 | 0 0 |
| 5ª | 2 4 | 0 0 |
| 6ª | 3 5 | 0 0 |
| Total | 14 | 0 |

ETAPA COLOCAÇÃO (contingente)

| Etapa Colocação | Cands. % | Cols. % | Nota |
|-----------------|----------|---------|------|
| 17 Geral | 14 25 | 0 0 | |
| Total | 14 | 0 | |

DISTRITO/GAES DE CANDIDATURA

| Distrito Origem | Cands. % | Cols. % |
|-----------------|----------|---------|
| Braga | 9 16 | 0 0 |
| Porto | 4 7 | 0 0 |
| R. A. Açores | 1 2 | 0 0 |
| Total | 14 | 0 |

SEXO DOS CANDIDATOS

| Sexo | Cands. % | Cols. % |
|--------------|----------|---------|
| Masc. | 7 13 | 0 0 |
| Femin. | 7 13 | 0 0 |
| Total | 14 | 0 |

CURSO DO 12º ANO

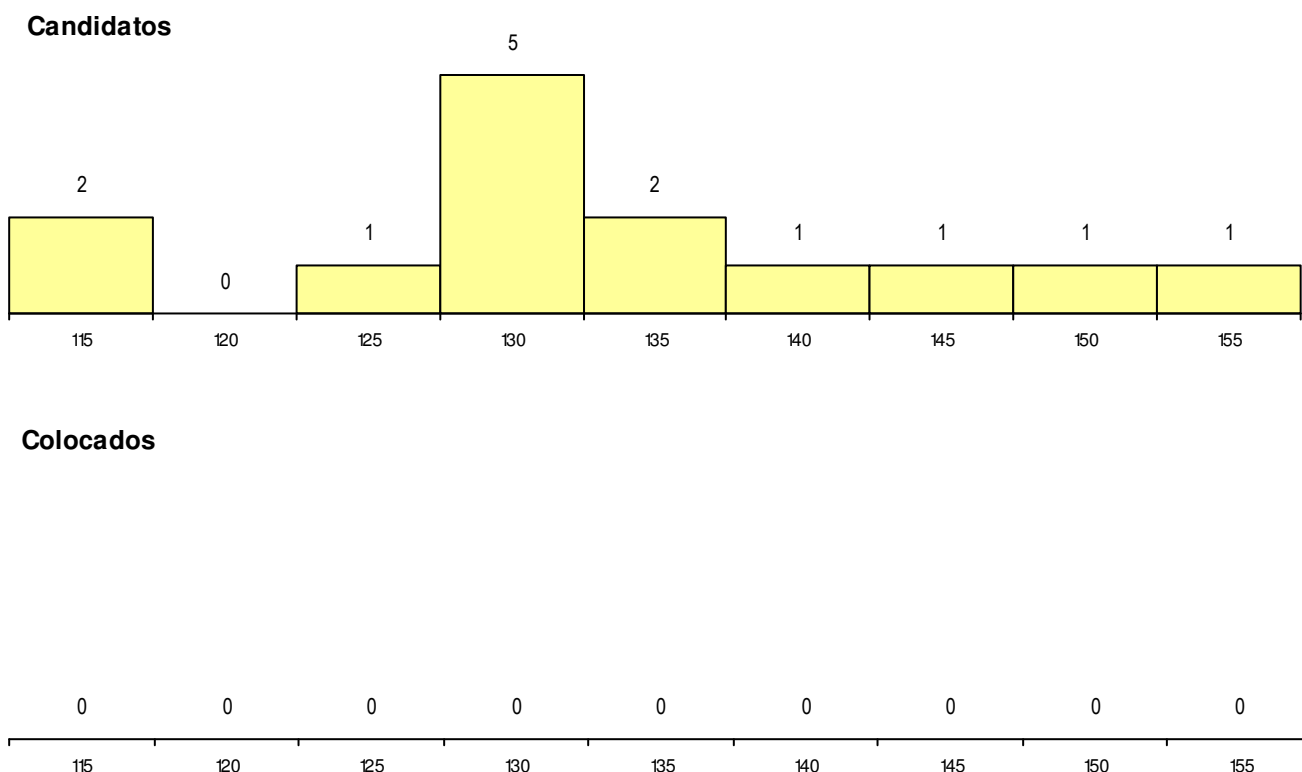
(15 mais frequentes)

| Curso 12º ano | Cands. % | Cols. % |
|-------------------------------------|----------|---------|
| F62 Línguas e Humanidades | 5 9 | 0 0 |
| F60 Ciências e Tecnologias | 3 5 | 0 0 |
| R15 Técnico de Desporto | 2 4 | 0 0 |
| R20 Técnico de Cozinha/Pastelaria | 1 2 | 0 0 |
| P91 Técnico de Turismo | 1 2 | 0 0 |
| P56 Técnico de Gestão e Programação | 1 2 | 0 0 |
| F61 Ciências Socioeconómicas | 1 2 | 0 0 |

MÉDIAS dos Colocados

Nota de candidatura
 Prova de ingresso
 Média do 12º ano
 Média do 10º/11º ano

DISTRIBUIÇÕES DE NOTAS DE CANDIDATURA



Estabelecimento: 3041 Instituto Politécnico de Bragança - Escola Superior Agrária de Bragança
Curso Superior: 9085 Enfermagem Veterinária
Licenciatura

OPÇÃO CANDIDATURA

| Opção | Cands. % | Cols. % |
|--------------|-----------|----------|
| 1ª | 9 8 | 3 17 |
| 2ª | 6 5 | 3 17 |
| 3ª | 2 2 | 1 6 |
| 4ª | 2 2 | 0 0 |
| 5ª | 2 2 | 0 0 |
| 6ª | 2 2 | 0 0 |
| Total | 23 | 7 |

ETAPA COLOCAÇÃO (contingente)

| Etapa Colocação | Cands. % | Cols. % | Nota |
|-----------------|-----------|----------|-------|
| 17 Geral | 23 21 | 7 39 | 127.9 |
| Total | 23 | 7 | |

DISTRITO/GAES DE CANDIDATURA

| Distrito Origem | Cands. % | Cols. % |
|-----------------|-----------|----------|
| Aveiro | 4 4 | 0 0 |
| Porto | 3 3 | 1 6 |
| Leiria | 3 3 | 1 6 |
| Bragança | 3 3 | 1 6 |
| Lisboa | 2 2 | 1 6 |
| Coimbra | 2 2 | 0 0 |
| Braga | 2 2 | 1 6 |
| R. A. Açores | 1 1 | 0 0 |
| Viseu | 1 1 | 1 6 |
| Vila Real | 1 1 | 0 0 |
| Faro | 1 1 | 1 6 |
| Total | 23 | 7 |

SEXO DOS CANDIDATOS

| Sexo | Cands. % | Cols. % |
|--------------|-----------|----------|
| Masc. | 4 4 | 1 6 |
| Femin. | 19 17 | 6 33 |
| Total | 23 | 7 |

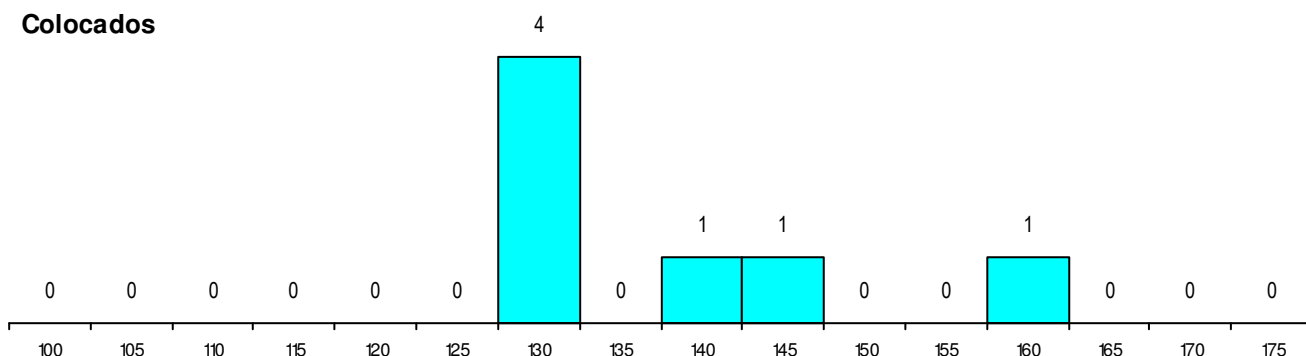
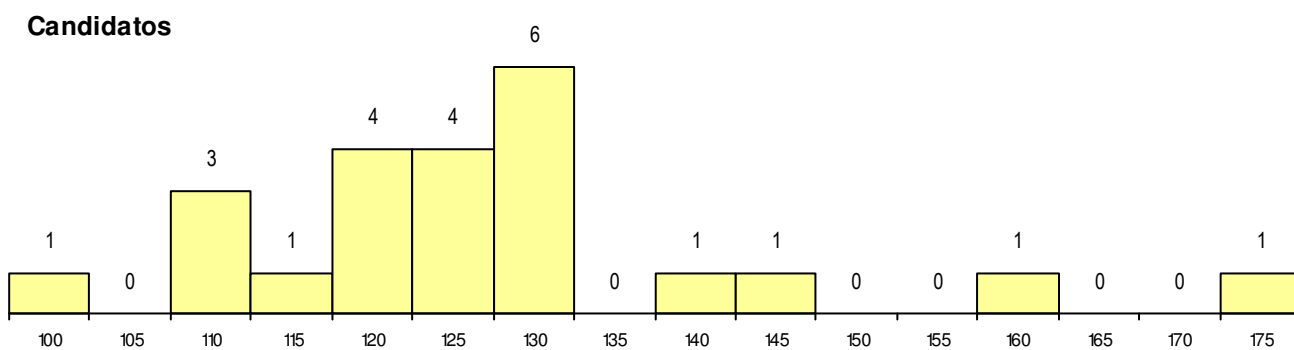
CURSO DO 12º ANO

| Curso 12º ano | (15 mais frequentes) | |
|--|----------------------|---------|
| | Cands. % | Cols. % |
| F60 Ciências e Tecnologias | 16 14 | 4 22 |
| 966 Cursos EFA, Formações Modulares | 3 3 | 1 6 |
| C80 Recorrente - Ciências e Tecnologia | 3 3 | 1 6 |
| H04 Biotecnologia (VC) | 1 1 | 1 6 |

MÉDIAS dos Colocados

Nota de candidatura 137.5
 Prova de ingresso 117.4
 Média do 12º ano 148.3
 Média do 10º/11º ano 148.3

DISTRIBUIÇÕES DE NOTAS DE CANDIDATURA



Estabelecimento: 3041 Instituto Politécnico de Bragança - Escola Superior Agrária de Bragança
Curso Superior: 9752 Enologia
Licenciatura

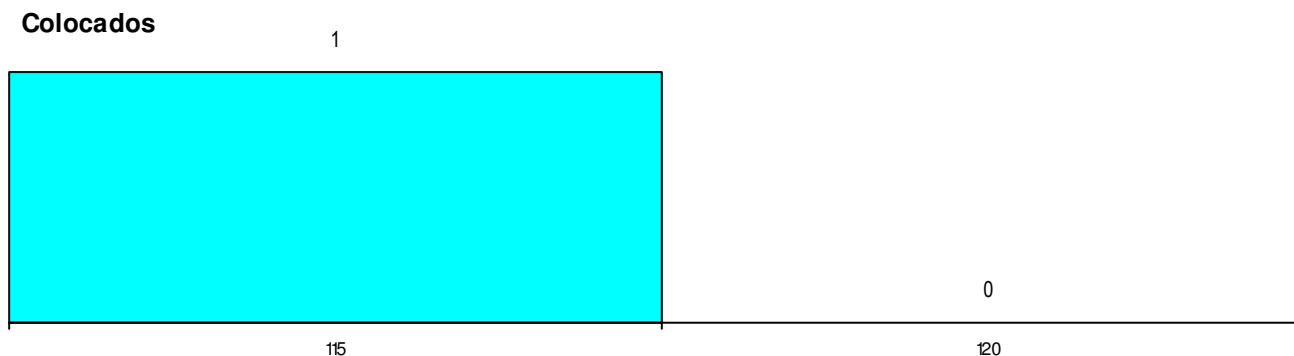
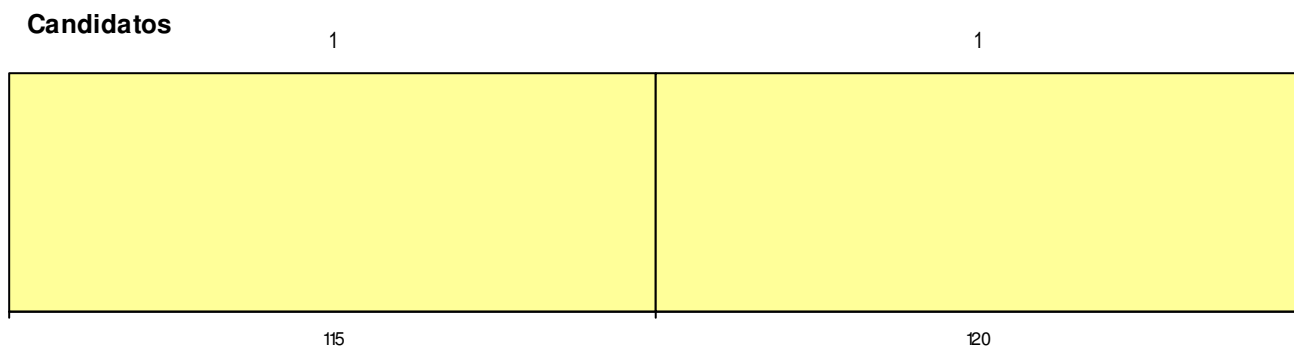
| OPÇÃO CANDIDATURA | | | | ETAPA COLOCAÇÃO (contingente) | | | | DISTRITO/GAES DE CANDIDATURA | | | | | | | |
|-------------------|----------|---------|---|-------------------------------|--------------|---------|------|------------------------------|----------|---------|--------------|---|---|---|----|
| Opção | Cands. % | Cols. % | | Etapa Colocação | Cands. % | Cols. % | Nota | Distrito Origem | Cands. % | Cols. % | | | | | |
| 2ª | 1 | 6 | 1 | 20 | 17 Geral | 2 | 13 | 1 | 20 | 114.9 | Vila Real | 1 | 6 | 0 | 0 |
| 6ª | 1 | 6 | 0 | 0 | Total | 2 | | 1 | | | Coimbra | 1 | 6 | 1 | 20 |
| Total | 2 | | 1 | | | | | | | | Total | 2 | | 1 | |

| SEXO DOS CANDIDATOS | | | CURSO DO 12º ANO (15 mais frequentes) | | | | |
|---------------------|----------|---------|---------------------------------------|----------|---------|---|----|
| Sexo | Cands. % | Cols. % | Curso 12º ano | Cands. % | Cols. % | | |
| Femin. | 2 | 13 | F60 Ciências e Tecnologias | 2 | 13 | 1 | 20 |
| Total | 2 | | | | 1 | | |

MÉDIAS dos Colocados

| | |
|----------------------|-------|
| Nota de candidatura | 114.9 |
| Prova de ingresso | 111.0 |
| Média do 12º ano | 117.0 |
| Média do 10º/11º ano | 117.0 |

DISTRIBUIÇÕES DE NOTAS DE CANDIDATURA



Estabelecimento: 3041 Instituto Politécnico de Bragança - Escola Superior Agrária de Bragança
Curso Superior: L029 Biologia e Biotecnologia
 Licenciatura

OPÇÃO CANDIDATURA

| Opção | Cands. % | Cols. % |
|--------------|----------|----------|
| 1ª | 1 1 | 1 6 |
| 2ª | 2 3 | 2 12 |
| 3ª | 2 3 | 0 0 |
| 4ª | 1 1 | 0 0 |
| 5ª | 2 3 | 1 6 |
| 6ª | 1 1 | 1 6 |
| Total | 9 | 5 |

ETAPA COLOCAÇÃO (contingente)

| Etapa Colocação | Cands. % | Cols. % | Nota |
|-----------------|----------|----------|-------|
| 17 Geral | 9 12 | 5 29 | 110.0 |
| Total | 9 | 5 | |

DISTRITO/GAES DE CANDIDATURA

| Distrito Origem | Cands. % | Cols. % |
|------------------|----------|----------|
| Vila Real | 3 4 | 2 12 |
| Porto | 2 3 | 2 12 |
| Bragança | 2 3 | 0 0 |
| Viana do Castelo | 1 1 | 0 0 |
| Lisboa | 1 1 | 1 6 |
| Total | 9 | 5 |

SEXO DOS CANDIDATOS

| Sexo | Cands. % | Cols. % |
|--------------|----------|----------|
| Masc. | 4 5 | 3 18 |
| Femin. | 5 6 | 2 12 |
| Total | 9 | 5 |

CURSO DO 12º ANO (15 mais frequentes)

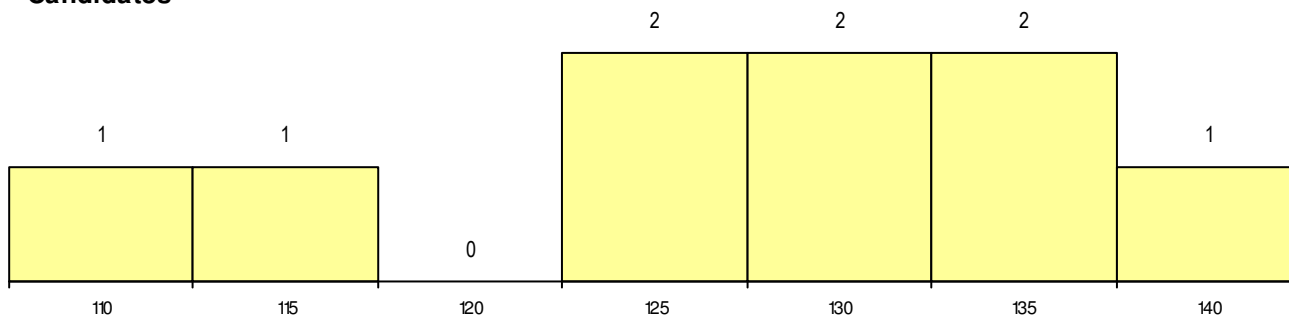
| Curso 12º ano | Cands. % | Cols. % |
|--|----------|---------|
| F60 Ciências e Tecnologias | 7 9 | 3 18 |
| 966 Cursos EFA, Formações Modulares | 1 1 | 1 6 |
| C80 Recorrente - Ciências e Tecnologia | 1 1 | 1 6 |

MÉDIAS dos Colocados

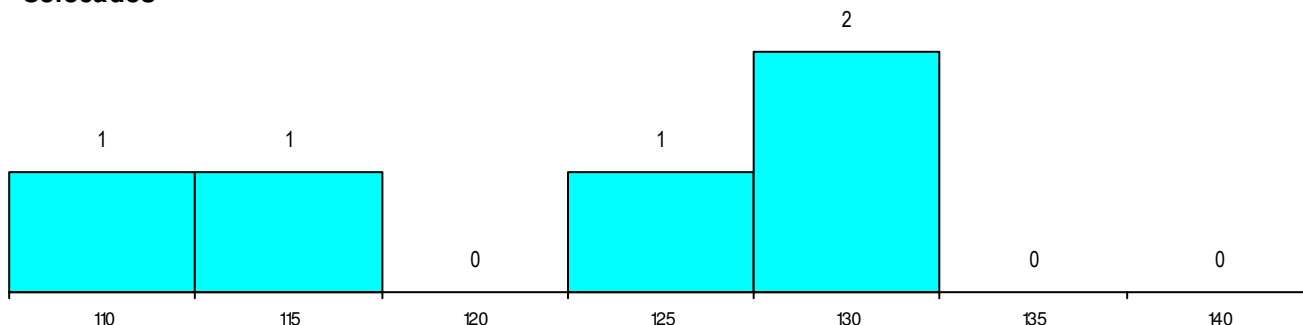
Nota de candidatura 121.8
 Prova de ingresso 109.0
 Média do 12º ano 128.6
 Média do 10º/11º ano 128.6

DISTRIBUIÇÕES DE NOTAS DE CANDIDATURA

Candidatos



Colocados



Estabelecimento: 3042 Instituto Politécnico de Bragança - Escola Superior de Educação de Bragança
Curso Superior: 9082 Educação Ambiental
 Licenciatura

OPÇÃO CANDIDATURA

| Opção | Cands. % | Cols. % |
|--------------|----------|----------|
| 1ª | 1 2 | 1 13 |
| 2ª | 2 5 | 0 0 |
| 3ª | 1 2 | 0 0 |
| 4ª | 1 2 | 1 13 |
| 5ª | 1 2 | 0 0 |
| 6ª | 1 2 | 0 0 |
| Total | 7 | 2 |

ETAPA COLOCAÇÃO (contingente)

| Etapa Colocação | Cands. % | Cols. % | Nota |
|-----------------|----------|----------|-------|
| 17 Geral | 7 17 | 2 25 | 125.9 |
| Total | 7 | 2 | |

DISTRITO/GAES DE CANDIDATURA

| Distrito Origem | Cands. % | Cols. % |
|-----------------|----------|----------|
| Vila Real | 2 5 | 1 13 |
| Porto | 2 5 | 0 0 |
| Viseu | 1 2 | 0 0 |
| Faro | 1 2 | 1 13 |
| Bragança | 1 2 | 0 0 |
| Total | 7 | 2 |

SEXO DOS CANDIDATOS

| Sexo | Cands. % | Cols. % |
|--------------|----------|----------|
| Masc. | 3 7 | 1 13 |
| Femin. | 4 10 | 1 13 |
| Total | 7 | 2 |

CURSO DO 12º ANO

(15 mais frequentes)

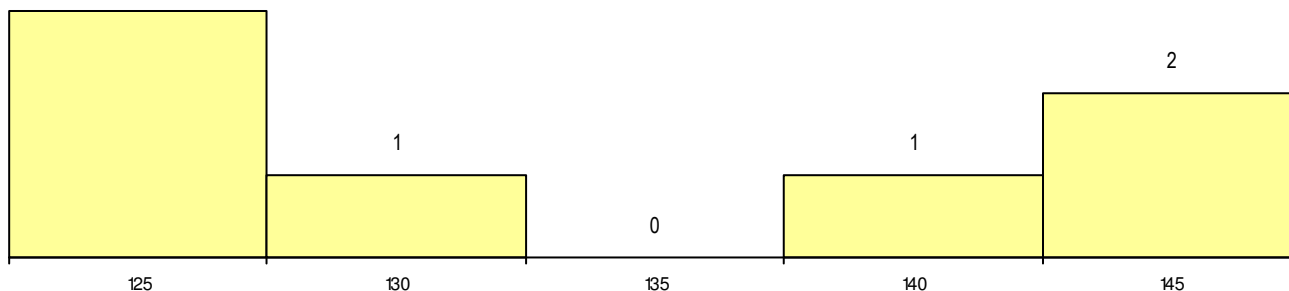
| Curso 12º ano | Cands. % | Cols. % |
|--------------------------------------|----------|---------|
| F62 Línguas e Humanidades | 4 10 | 1 13 |
| F60 Ciências e Tecnologias | 1 2 | 1 13 |
| P11 Técnico Auxiliar de Saúde | 1 2 | 0 0 |
| C82 Recorrente - Línguas e Humanidad | 1 2 | 0 0 |

MÉDIAS dos Colocados

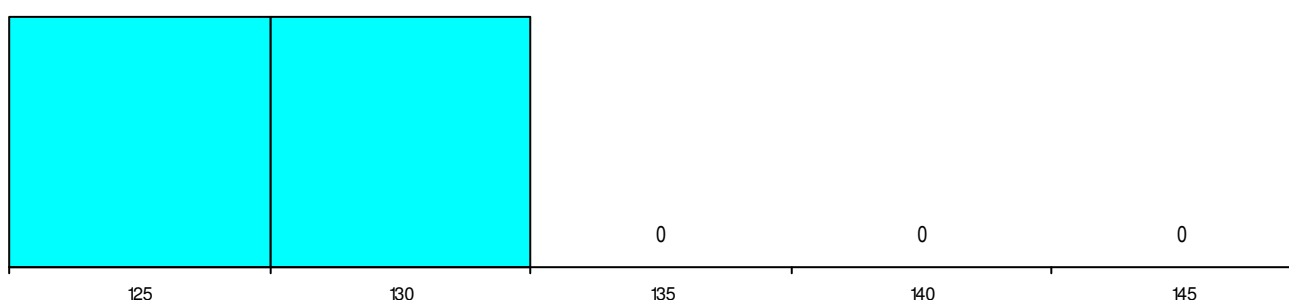
| | |
|----------------------|-------|
| Nota de candidatura | 128.0 |
| Prova de ingresso | 113.0 |
| Média do 12º ano | 136.0 |
| Média do 10º/11º ano | 136.0 |

DISTRIBUIÇÕES DE NOTAS DE CANDIDATURA

Candidatos



Colocados



Estabelecimento: 3042 Instituto Politécnico de Bragança - Escola Superior de Educação de Bragança
Curso Superior: 9084 Educação Social
Licenciatura

OPÇÃO CANDIDATURA

| Opção | Cands. % | Cols. % |
|--------------|-----------|----------|
| 1ª | 11 9 | 3 7 |
| 2ª | 6 5 | 1 2 |
| 3ª | 5 4 | 0 0 |
| 4ª | 1 1 | 0 0 |
| 5ª | 6 5 | 0 0 |
| 6ª | 5 4 | 1 2 |
| Total | 34 | 5 |

ETAPA COLOCAÇÃO (contingente)

| Etapa Colocação | Cands. % | Cols. % | Nota |
|-----------------|-----------|----------|-------|
| 17 Geral | 34 27 | 5 11 | 134.3 |
| Total | 34 | 5 | |

DISTRITO/GAES DE CANDIDATURA

| Distrito Origem | Cands. % | Cols. % |
|------------------|-----------|----------|
| Viseu | 5 4 | 2 4 |
| Bragança | 3 2 | 1 2 |
| Faro | 3 2 | 0 0 |
| Guarda | 3 2 | 0 0 |
| Braga | 3 2 | 0 0 |
| Porto | 2 2 | 0 0 |
| Évora | 2 2 | 0 0 |
| Lisboa | 2 2 | 1 2 |
| Santarém | 2 2 | 0 0 |
| Setúbal | 2 2 | 0 0 |
| Vila Real | 2 2 | 0 0 |
| R. A. Madeira | 1 1 | 0 0 |
| Viana do Castelo | 1 1 | 0 0 |
| Coimbra | 1 1 | 1 2 |
| R. A. Açores | 1 1 | 0 0 |
| Leiria | 1 1 | 0 0 |
| Total | 34 | 5 |

SEXO DOS CANDIDATOS

| Sexo | Cands. % | Cols. % |
|--------------|-----------|----------|
| Masc. | 11 9 | 0 0 |
| Femin. | 23 18 | 5 11 |
| Total | 34 | 5 |

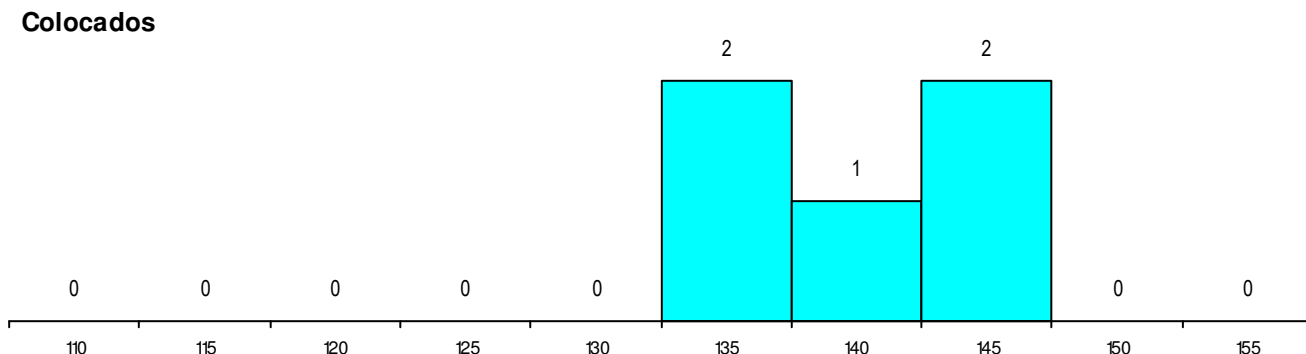
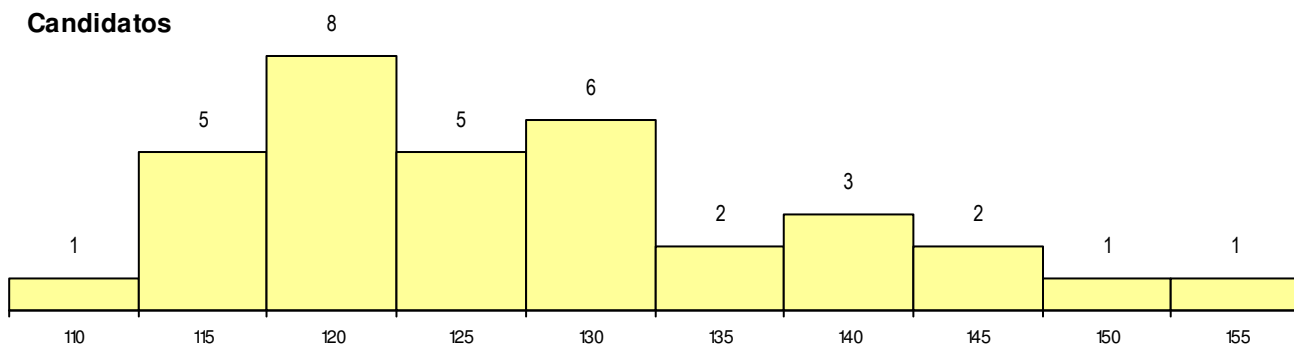
CURSO DO 12º ANO

| Curso 12º ano | (15 mais frequentes) | |
|--|----------------------|---------|
| | Cands. % | Cols. % |
| F62 Línguas e Humanidades | 25 20 | 2 4 |
| F60 Ciências e Tecnologias | 3 2 | 0 0 |
| F61 Ciências Socioeconómicas | 2 2 | 0 0 |
| P19 Técnico de Apoio Psicossocial | 1 1 | 1 2 |
| P11 Técnico Auxiliar de Saúde | 1 1 | 1 2 |
| C62 Línguas e Humanidades | 1 1 | 1 2 |
| P44 Técnico de Eletrónica, Automação e | 1 1 | 0 0 |

MÉDIAS dos Colocados

| | |
|----------------------|-------|
| Nota de candidatura | 139.1 |
| Prova de ingresso | 128.0 |
| Média do 12º ano | 145.0 |
| Média do 10º/11º ano | 145.0 |

DISTRIBUIÇÕES DE NOTAS DE CANDIDATURA



Estabelecimento: 3042 Instituto Politécnico de Bragança - Escola Superior de Educação de Bragança
Curso Superior: 9853 Educação Básica
Licenciatura

OPÇÃO CANDIDATURA

| Opção | Cands. % | Cols. % |
|--------------|----------|----------|
| 2ª | 1 2 | 1 5 |
| 3ª | 1 2 | 0 0 |
| 4ª | 2 4 | 1 5 |
| 5ª | 4 8 | 2 9 |
| 6ª | 1 2 | 1 5 |
| Total | 9 | 5 |

ETAPA COLOCAÇÃO (contingente)

| Etapa Colocação | Cands. % | Cols. % | Nota |
|-----------------|----------|----------|-------|
| 17 Geral | 9 19 | 5 23 | 130.2 |
| Total | 9 | 5 | |

DISTRITO/GAES DE CANDIDATURA

| Distrito Origem | Cands. % | Cols. % |
|-----------------|----------|----------|
| Braga | 3 6 | 3 14 |
| Faro | 2 4 | 0 0 |
| Viseu | 1 2 | 0 0 |
| Vila Real | 1 2 | 1 5 |
| Beja | 1 2 | 0 0 |
| Aveiro | 1 2 | 1 5 |
| Total | 9 | 5 |

SEXO DOS CANDIDATOS

| Sexo | Cands. % | Cols. % |
|--------------|----------|----------|
| Masc. | 1 2 | 1 5 |
| Femin. | 8 17 | 4 18 |
| Total | 9 | 5 |

CURSO DO 12º ANO

(15 mais frequentes)

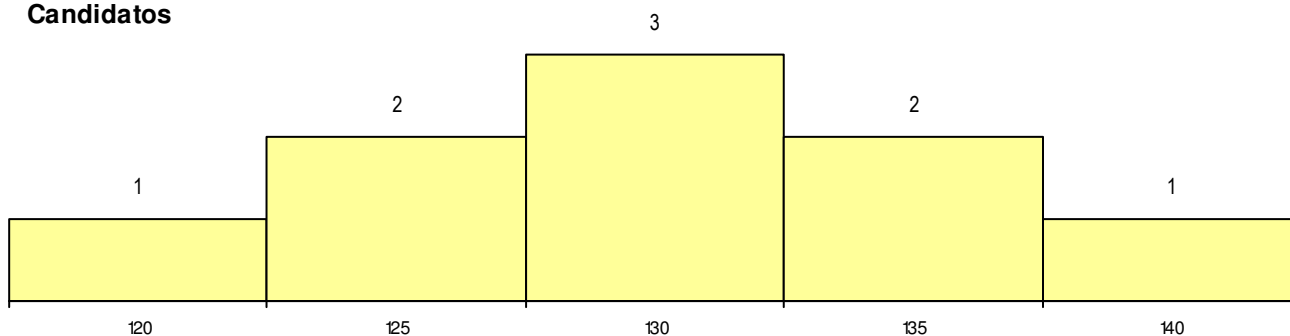
| Curso 12º ano | Cands. % | Cols. % |
|------------------------------|----------|---------|
| F62 Línguas e Humanidades | 5 10 | 3 14 |
| F61 Ciências Socioeconómicas | 2 4 | 1 5 |
| F60 Ciências e Tecnologias | 2 4 | 1 5 |

MÉDIAS dos Colocados

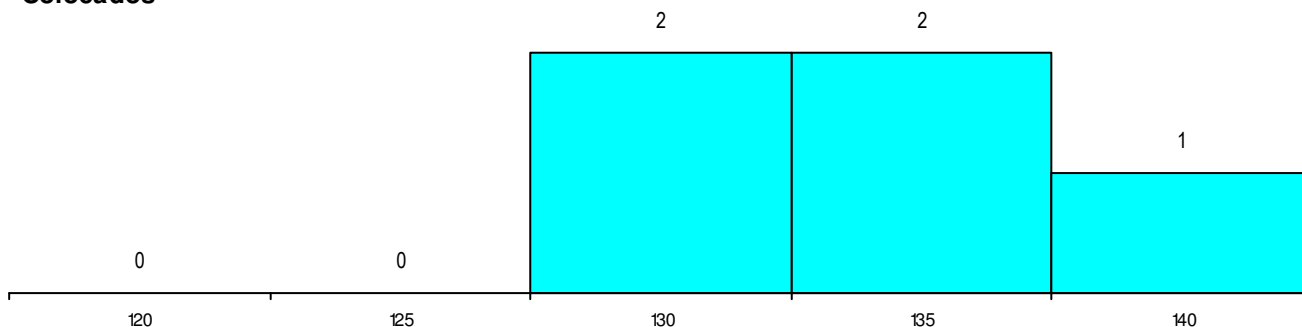
| | |
|----------------------|-------|
| Nota de candidatura | 133.5 |
| Prova de ingresso | 118.4 |
| Média do 12º ano | 141.6 |
| Média do 10º/11º ano | 141.6 |

DISTRIBUIÇÕES DE NOTAS DE CANDIDATURA

Candidatos



Colocados



Estabelecimento: 3042 Instituto Politécnico de Bragança - Escola Superior de Educação de Bragança
Curso Superior: 9898 Arte e Design
 Licenciatura

OPÇÃO CANDIDATURA

| Opção | Cands. % | Cols. % |
|--------------|-----------|----------|
| 1ª | 5 9 | 3 13 |
| 2ª | 2 4 | 2 8 |
| 3ª | 2 4 | 0 0 |
| 4ª | 2 4 | 0 0 |
| 5ª | 1 2 | 0 0 |
| Total | 12 | 5 |

ETAPA COLOCAÇÃO (contingente)

| Etapa Colocação | Cands. % | Cols. % | Nota |
|-----------------|-----------|----------|-------|
| 17 Geral | 12 21 | 5 21 | 132.5 |
| Total | 12 | 5 | |

DISTRITO/GAES DE CANDIDATURA

| Distrito Origem | Cands. % | Cols. % |
|------------------|-----------|----------|
| Lisboa | 3 5 | 1 4 |
| Leiria | 2 4 | 0 0 |
| Castelo Branco | 2 4 | 1 4 |
| Viseu | 1 2 | 0 0 |
| Viana do Castelo | 1 2 | 1 4 |
| Faro | 1 2 | 1 4 |
| Bragança | 1 2 | 1 4 |
| Braga | 1 2 | 0 0 |
| Total | 12 | 5 |

SEXO DOS CANDIDATOS

| Sexo | Cands. % | Cols. % |
|--------------|-----------|----------|
| Masc. | 4 7 | 2 8 |
| Femin. | 8 14 | 3 13 |
| Total | 12 | 5 |

CURSO DO 12º ANO (15 mais frequentes)

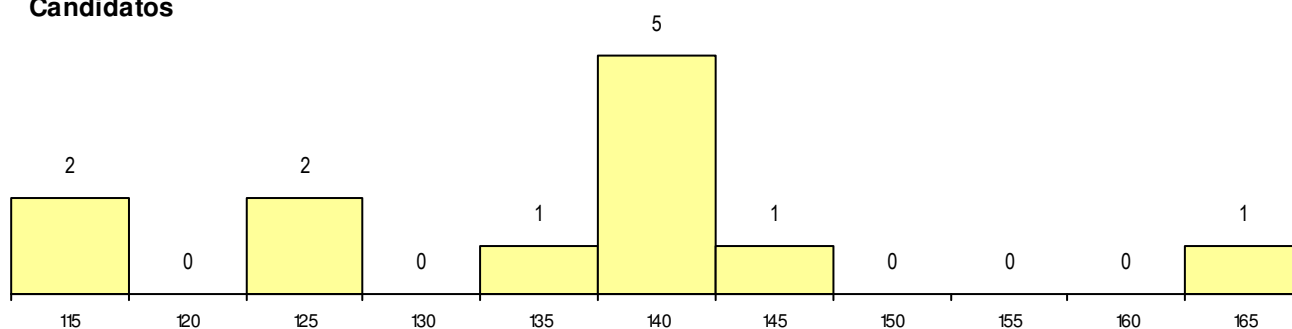
| Curso 12º ano | Cands. % | Cols. % |
|-------------------------------------|----------|---------|
| F64 Artes Visuais | 5 9 | 3 13 |
| F62 Línguas e Humanidades | 4 7 | 0 0 |
| R21 Técnico Comercial | 1 2 | 1 4 |
| P17 Técnico de Animação 2D e 3D | 1 2 | 1 4 |
| 966 Cursos EFA, Formações Modulares | 1 2 | 0 0 |

MÉDIAS dos Colocados

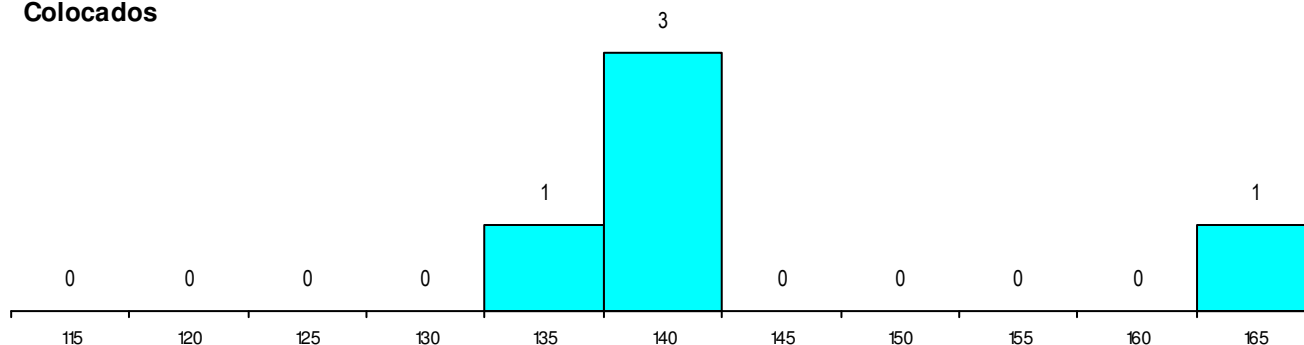
| | |
|----------------------|-------|
| Nota de candidatura | 142.9 |
| Prova de ingresso | 152.8 |
| Média do 12º ano | 137.6 |
| Média do 10º/11º ano | 137.6 |

DISTRIBUIÇÕES DE NOTAS DE CANDIDATURA

Candidatos



Colocados



Estabelecimento: 3042 Instituto Politécnico de Bragança - Escola Superior de Educação de Bragança
Curso Superior: 9933 Animação e Produção Artística
Licenciatura

OPÇÃO CANDIDATURA

| Opção | Cands. % | Cols. % |
|--------------|----------|----------|
| 2ª | 1 4 | 1 13 |
| 3ª | 2 8 | 0 0 |
| 4ª | 1 4 | 0 0 |
| 6ª | 1 4 | 1 13 |
| Total | 5 | 2 |

ETAPA COLOCAÇÃO (contingente)

| Etapa Colocação | Cands. % | Cols. % | Nota |
|-----------------|----------|----------|-------|
| 17 Geral | 5 19 | 2 25 | 116.6 |
| Total | 5 | 2 | |

DISTRITO/GAES DE CANDIDATURA

| Distrito Origem | Cands. % | Cols. % |
|-----------------|----------|----------|
| Viseu | 1 4 | 0 0 |
| Setúbal | 1 4 | 1 13 |
| Castelo Branco | 1 4 | 1 13 |
| Bragança | 1 4 | 0 0 |
| Braga | 1 4 | 0 0 |
| Total | 5 | 2 |

SEXO DOS CANDIDATOS

| Sexo | Cands. % | Cols. % |
|--------------|----------|----------|
| Masc. | 2 8 | 0 0 |
| Femin. | 3 12 | 2 25 |
| Total | 5 | 2 |

CURSO DO 12º ANO

(15 mais frequentes)

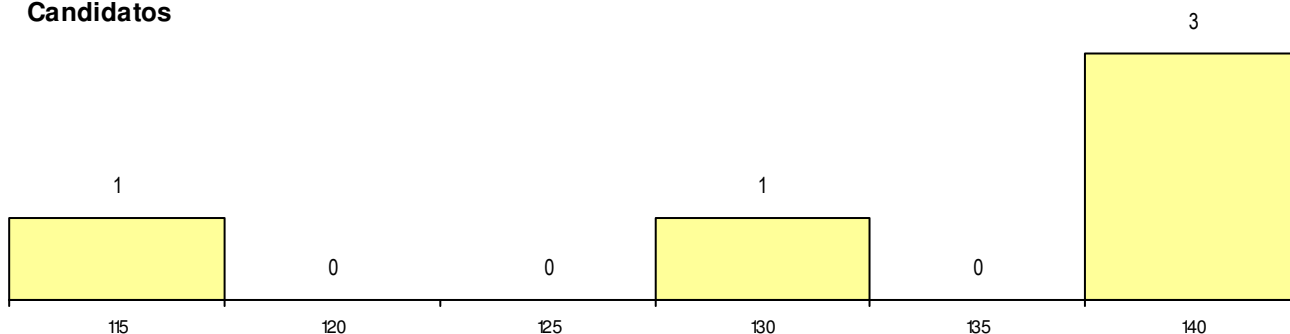
| Curso 12º ano | Cands. % | Cols. % |
|----------------------------|----------|---------|
| F64 Artes Visuais | 2 8 | 1 13 |
| F62 Línguas e Humanidades | 2 8 | 1 13 |
| F60 Ciências e Tecnologias | 1 4 | 0 0 |

MÉDIAS dos Colocados

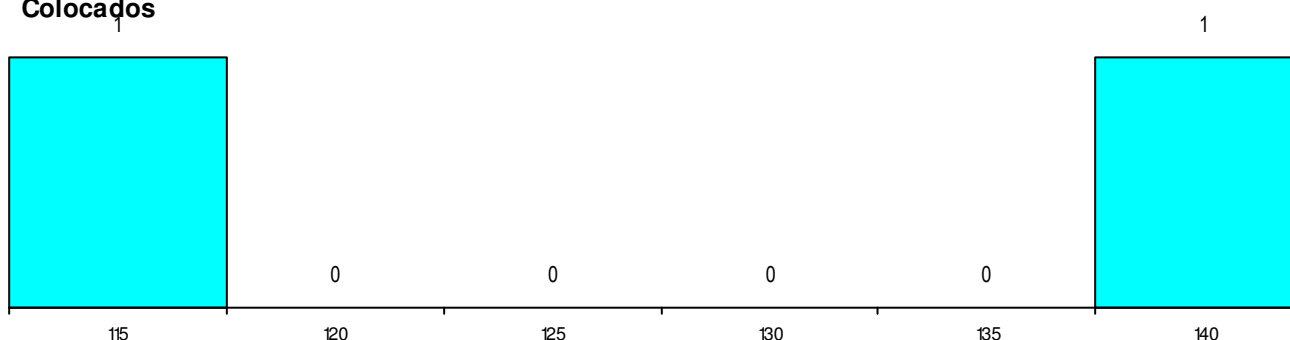
Nota de candidatura 128.3
 Prova de ingresso 119.5
 Média do 12º ano 133.0
 Média do 10º/11º ano 133.0

DISTRIBUIÇÕES DE NOTAS DE CANDIDATURA

Candidatos



Colocações



Estabelecimento: 3042 Instituto Politécnico de Bragança - Escola Superior de Educação de Bragança
Curso Superior: L088 Relações Lusófonas e Língua Portuguesa
Licenciatura

OPÇÃO CANDIDATURA

| Opção | Cands. % | Cols. % |
|--------------|----------|----------|
| 1ª | 4 22 | 3 50 |
| 2ª | 2 11 | 2 33 |
| 3ª | 1 6 | 0 0 |
| Total | 7 | 5 |

ETAPA COLOCAÇÃO (contingente)

| Etapa Colocação | Cands. % | Cols. % | Nota |
|-----------------|----------|----------|-------|
| 17 Geral | 7 39 | 5 83 | 124.9 |
| Total | 7 | 5 | |

DISTRITO/GAES DE CANDIDATURA

| Distrito Origem | Cands. % | Cols. % |
|-----------------|----------|----------|
| Porto | 3 17 | 3 50 |
| Bragança | 2 11 | 1 17 |
| Leiria | 1 6 | 1 17 |
| Braga | 1 6 | 0 0 |
| Total | 7 | 5 |

SEXO DOS CANDIDATOS

| Sexo | Cands. % | Cols. % |
|--------------|----------|----------|
| Masc. | 2 11 | 1 17 |
| Femin. | 5 28 | 4 67 |
| Total | 7 | 5 |

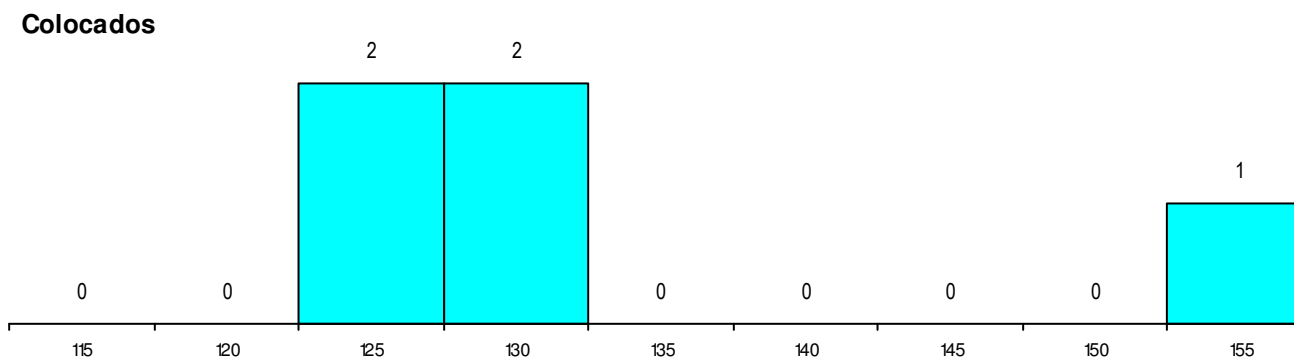
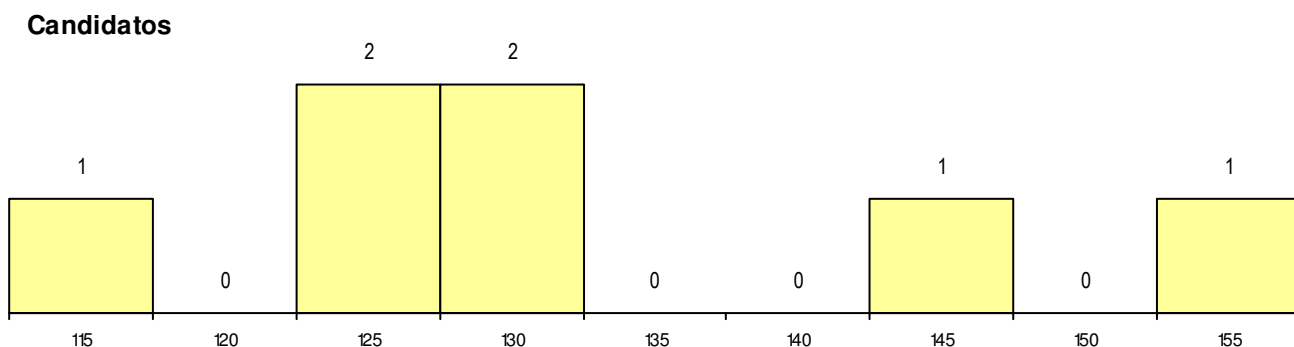
CURSO DO 12º ANO (15 mais frequentes)

| Curso 12º ano | Cands. % | Cols. % |
|--------------------------------------|----------|---------|
| F62 Línguas e Humanidades | 4 22 | 3 50 |
| P11 Técnico Auxiliar de Saúde | 2 11 | 1 17 |
| C82 Recorrente - Línguas e Humanidad | 1 6 | 1 17 |

MÉDIAS dos Colocados

| | |
|----------------------|-------|
| Nota de candidatura | 133.1 |
| Prova de ingresso | 134.0 |
| Média do 12º ano | 132.6 |
| Média do 10º/11º ano | 132.6 |

DISTRIBUIÇÕES DE NOTAS DE CANDIDATURA



Estabelecimento: 3043 Instituto Politécnico de Bragança - Escola Superior de Tecnologia e de Gestão de Bragança
Curso Superior: A004 Gestão de Negócios Internacionais (Curso Europeu, ensino em Inglês)
Licenciatura

OPÇÃO CANDIDATURA

| Opção | Cands. % | Cols. % |
|--------------|----------|---------|
| 1ª | 4 15 | 2 18 |
| 2ª | 1 4 | 0 0 |
| 3ª | 1 4 | 0 0 |
| 4ª | 3 12 | 2 18 |
| 5ª | 1 4 | 1 9 |
| Total | 10 | 5 |

ETAPA COLOCAÇÃO (contingente)

| Etapa Colocação | Cands. % | Cols. % | Nota |
|-----------------|----------|---------|-------|
| 17 Geral | 10 38 | 5 45 | 118.9 |
| Total | 10 | 5 | |

DISTRITO/GAES DE CANDIDATURA

| Distrito Origem | Cands. % | Cols. % |
|-----------------|----------|---------|
| Setúbal | 2 8 | 0 0 |
| Porto | 2 8 | 1 9 |
| Braga | 2 8 | 2 18 |
| Lisboa | 1 4 | 1 9 |
| Leiria | 1 4 | 0 0 |
| Bragança | 1 4 | 0 0 |
| Aveiro | 1 4 | 1 9 |
| Total | 10 | 5 |

SEXO DOS CANDIDATOS

| Sexo | Cands. % | Cols. % |
|--------------|----------|---------|
| Masc. | 5 19 | 3 27 |
| Femin. | 5 19 | 2 18 |
| Total | 10 | 5 |

CURSO DO 12º ANO (15 mais frequentes)

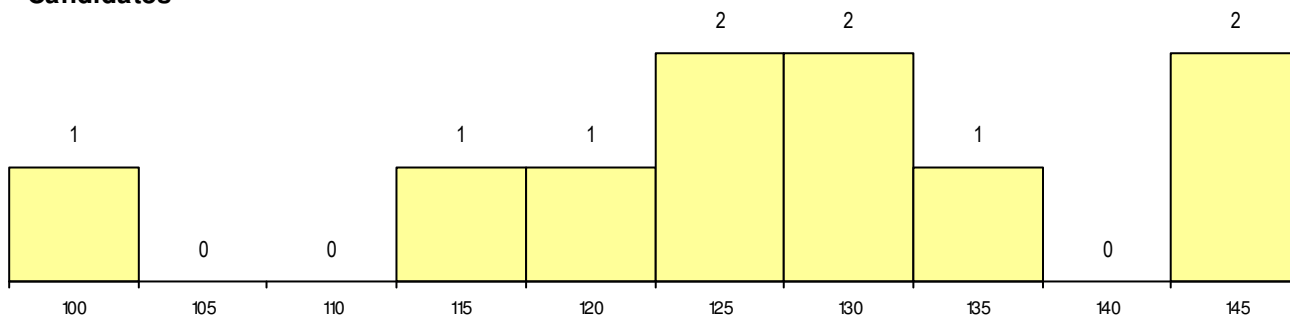
| Curso 12º ano | Cands. % | Cols. % |
|---------------------------------------|----------|---------|
| F62 Línguas e Humanidades | 4 15 | 1 9 |
| C82 Recorrente - Línguas e Humanidad | 2 8 | 1 9 |
| G49 Desporto e Dinamização da Ativida | 1 4 | 1 9 |
| F61 Ciências Socioeconómicas | 1 4 | 1 9 |
| C81 Recorrente - Ciências Socioeconóm | 1 4 | 1 9 |
| P11 Técnico Auxiliar de Saúde | 1 4 | 0 0 |

MÉDIAS dos Colocados

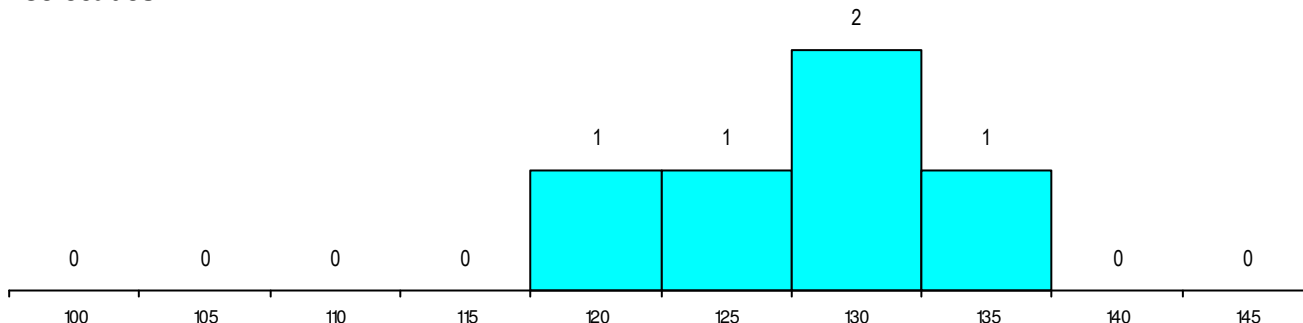
Nota de candidatura 128.1
 Prova de ingresso 115.8
 Média do 12º ano 134.6
 Média do 10º/11º ano 134.6

DISTRIBUIÇÕES DE NOTAS DE CANDIDATURA

Candidatos



Colocados



Estabelecimento: 3043 Instituto Politécnico de Bragança - Escola Superior de Tecnologia e de Gestão de Bragança
Curso Superior: L069 Tecnologia Biomédica
Licenciatura

OPÇÃO CANDIDATURA

| Opção | Cands. % | Cols. % |
|--------------|----------|----------|
| 1ª | 2 3 | 2 8 |
| 2ª | 1 1 | 1 4 |
| 3ª | 2 3 | 1 4 |
| 4ª | 1 1 | 1 4 |
| 5ª | 2 3 | 0 0 |
| 6ª | 1 1 | 1 4 |
| Total | 9 | 6 |

ETAPA COLOCAÇÃO (contingente)

| Etapa Colocação | Cands. % | Cols. % | Nota |
|-----------------|----------|----------|-------|
| 17 Geral | 9 12 | 6 25 | 113.0 |
| Total | 9 | 6 | |

DISTRITO/GAES DE CANDIDATURA

| Distrito Origem | Cands. % | Cols. % |
|-----------------|----------|----------|
| Vila Real | 2 3 | 1 4 |
| Lisboa | 2 3 | 2 8 |
| R. A. Açores | 1 1 | 1 4 |
| Porto | 1 1 | 1 4 |
| Coimbra | 1 1 | 0 0 |
| Bragança | 1 1 | 1 4 |
| Aveiro | 1 1 | 0 0 |
| Total | 9 | 6 |

SEXO DOS CANDIDATOS

| Sexo | Cands. % | Cols. % |
|--------------|----------|----------|
| Masc. | 3 4 | 2 8 |
| Femin. | 6 8 | 4 17 |
| Total | 9 | 6 |

CURSO DO 12º ANO (15 mais frequentes)

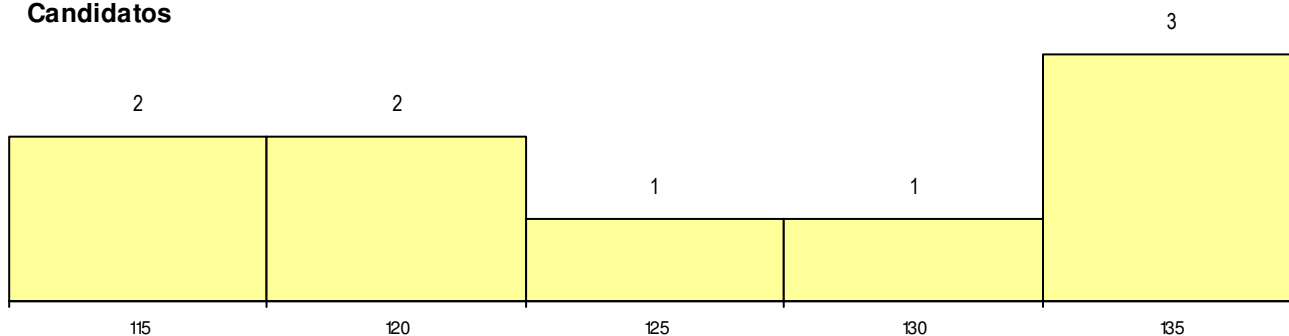
| Curso 12º ano | Cands. % | Cols. % |
|--|----------|---------|
| F60 Ciências e Tecnologias | 8 11 | 5 21 |
| C80 Recorrente - Ciências e Tecnologia | 1 1 | 1 4 |

MÉDIAS dos Colocados

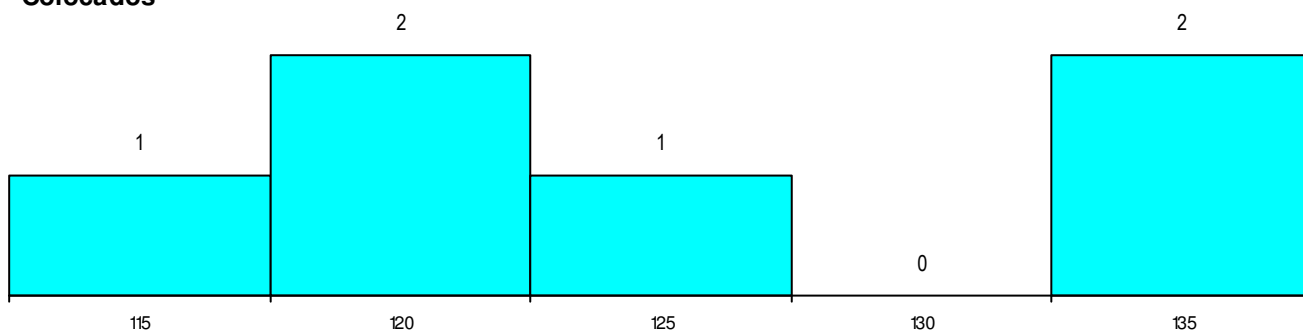
| | |
|----------------------|-------|
| Nota de candidatura | 124.8 |
| Prova de ingresso | 99.7 |
| Média do 12º ano | 138.3 |
| Média do 10º/11º ano | 138.3 |

DISTRIBUIÇÕES DE NOTAS DE CANDIDATURA

Candidatos



Colocados



Estabelecimento: 3045 Instituto Politécnico de Bragança - Escola Superior de Comunicação, Administração e Turismo de Mirandela
Curso Superior: 8309 Design de Jogos Digitais
Licenciatura

OPÇÃO CANDIDATURA

| Opção | Cands. % | Cols. % |
|--------------|----------|----------|
| 2ª | 1 3 | 1 7 |
| 4ª | 3 10 | 0 0 |
| 5ª | 1 3 | 0 0 |
| 6ª | 3 10 | 0 0 |
| Total | 8 | 1 |

ETAPA COLOCAÇÃO (contingente)

| Etapa Colocação | Cands. % | Cols. % | Nota |
|-----------------|----------|----------|-------|
| 17 Geral | 8 28 | 1 7 | 122.4 |
| Total | 8 | 1 | |

DISTRITO/GAES DE CANDIDATURA

| Distrito Origem | Cands. % | Cols. % |
|-----------------|----------|----------|
| Viseu | 2 7 | 1 7 |
| Braga | 2 7 | 0 0 |
| Setúbal | 1 3 | 0 0 |
| Porto | 1 3 | 0 0 |
| Coimbra | 1 3 | 0 0 |
| Castelo Branco | 1 3 | 0 0 |
| Total | 8 | 1 |

SEXO DOS CANDIDATOS

| Sexo | Cands. % | Cols. % |
|--------------|----------|----------|
| Masc. | 7 24 | 1 7 |
| Femin. | 1 3 | 0 0 |
| Total | 8 | 1 |

CURSO DO 12º ANO (15 mais frequentes)

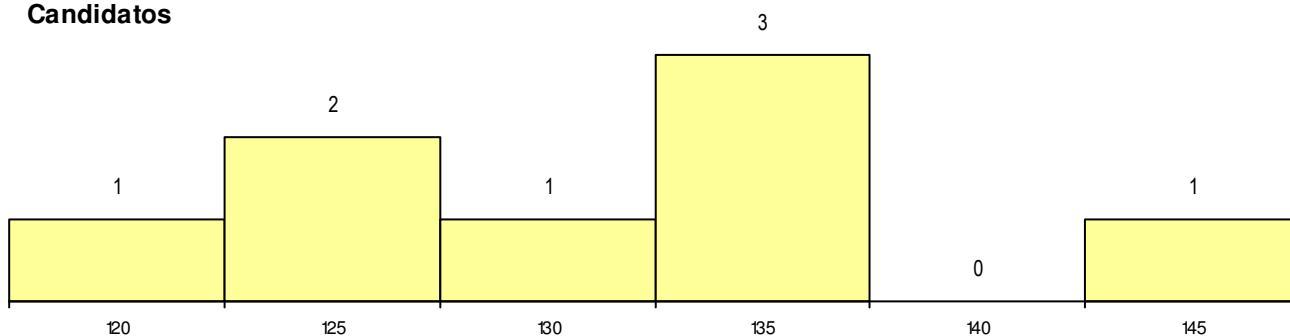
| Curso 12º ano | Cands. % | Cols. % |
|--|----------|---------|
| F64 Artes Visuais | 3 10 | 0 0 |
| F62 Línguas e Humanidades | 2 7 | 0 0 |
| C80 Recorrente - Ciências e Tecnologia | 1 3 | 1 7 |
| R15 Técnico de Desporto | 1 3 | 0 0 |
| C82 Recorrente - Línguas e Humanidad | 1 3 | 0 0 |

MÉDIAS dos Colocados

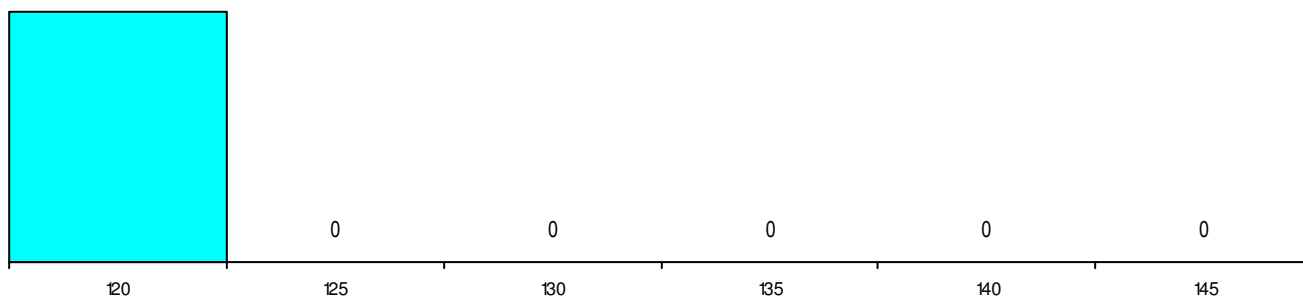
| | |
|----------------------|-------|
| Nota de candidatura | 122.4 |
| Prova de ingresso | 112.0 |
| Média do 12º ano | 128.0 |
| Média do 10º/11º ano | 128.0 |

DISTRIBUIÇÕES DE NOTAS DE CANDIDATURA

Candidatos



Colocações



Estabelecimento: 3045 Instituto Politécnico de Bragança - Escola Superior de Comunicação, Administração e Turismo de Mirandela
Curso Superior: 9165 Gestão e Administração Pública
Licenciatura

OPÇÃO CANDIDATURA

| Opção | Cands. % | Cols. % |
|--------------|-----------|----------|
| 1ª | 5 6 | 2 7 |
| 2ª | 2 2 | 1 4 |
| 3ª | 5 6 | 1 4 |
| 4ª | 3 3 | 1 4 |
| 5ª | 6 7 | 0 0 |
| 6ª | 1 1 | 0 0 |
| Total | 22 | 5 |

ETAPA COLOCAÇÃO (contingente)

| Etapa Colocação | Cands. % | Cols. % | Nota |
|-----------------|-----------|----------|-------|
| 17 Geral | 22 25 | 5 19 | 122.3 |
| Total | 22 | 5 | |

DISTRITO/GAES DE CANDIDATURA

| Distrito Origem | Cands. % | Cols. % |
|-----------------|-----------|----------|
| Vila Real | 5 6 | 1 4 |
| Leiria | 5 6 | 2 7 |
| Porto | 3 3 | 0 0 |
| Lisboa | 3 3 | 0 0 |
| Braga | 3 3 | 1 4 |
| Viseu | 1 1 | 0 0 |
| Setúbal | 1 1 | 1 4 |
| Bragança | 1 1 | 0 0 |
| Total | 22 | 5 |

SEXO DOS CANDIDATOS

| Sexo | Cands. % | Cols. % |
|--------------|-----------|----------|
| Masc. | 12 14 | 1 4 |
| Femin. | 10 11 | 4 15 |
| Total | 22 | 5 |

CURSO DO 12º ANO (15 mais frequentes)

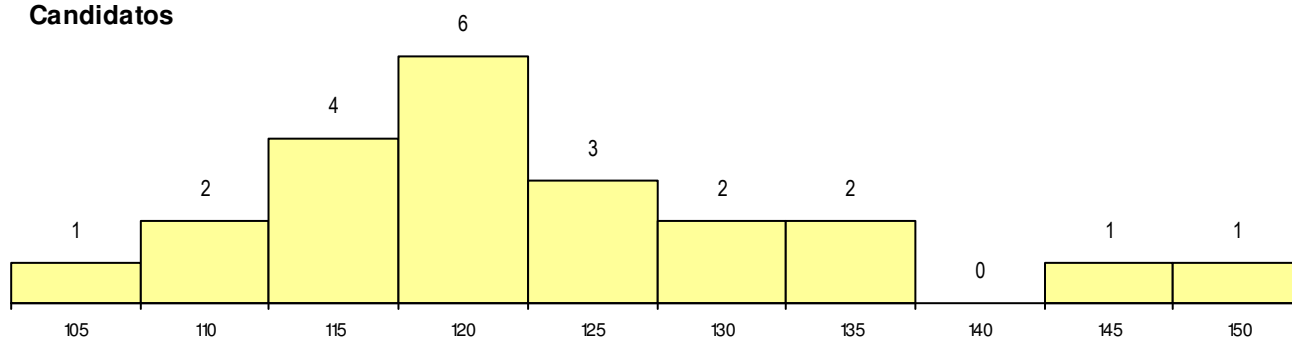
| Curso 12º ano | Cands. % | Cols. % |
|--|----------|---------|
| F62 Línguas e Humanidades | 11 13 | 4 15 |
| C82 Recorrente - Línguas e Humanidad | 3 3 | 0 0 |
| F61 Ciências Socioeconómicas | 2 2 | 1 4 |
| 966 Cursos EFA, Formações Modulares | 2 2 | 0 0 |
| C80 Recorrente - Ciências e Tecnologia | 2 2 | 0 0 |
| P91 Técnico de Turismo | 1 1 | 0 0 |
| P14 Técnico de Multimédia | 1 1 | 0 0 |

MÉDIAS dos Colocados

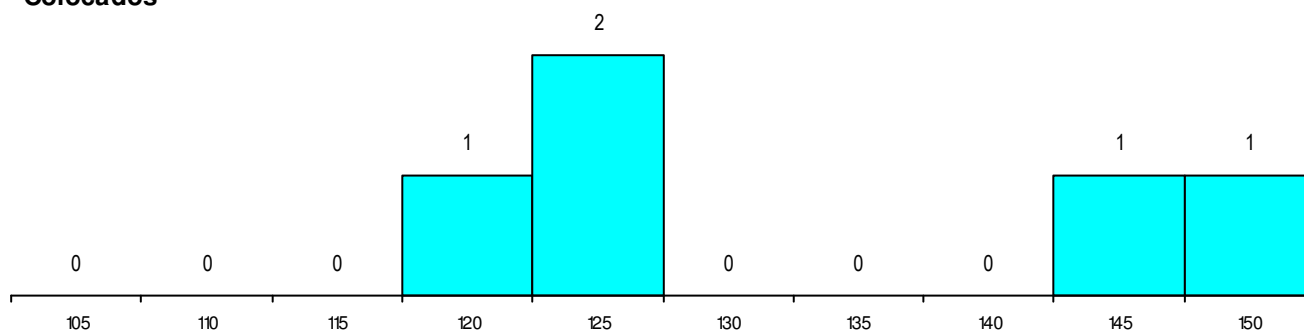
| | |
|----------------------|-------|
| Nota de candidatura | 133.4 |
| Prova de ingresso | 128.6 |
| Média do 12º ano | 136.0 |
| Média do 10º/11º ano | 136.0 |

DISTRIBUIÇÕES DE NOTAS DE CANDIDATURA

Candidatos



Colocados



Estabelecimento: 3045 Instituto Politécnico de Bragança - Escola Superior de Comunicação, Administração e Turismo de Mirandela

Curso Superior: 9188 Informática e Comunicações
Licenciatura

| OPÇÃO CANDIDATURA | | | ETAPA COLOCAÇÃO (contingente) | | | | DISTRITO/GAES DE CANDIDATURA | | | | |
|-------------------|----------|----------|-------------------------------|----------|----------|--------------|------------------------------|----------|--------------|----------|----------|
| Opção | Cands. % | Cols. % | Etapa Colocação | Cands. % | Cols. % | Nota | Distrito Origem | Cands. % | Cols. % | | |
| 2ª | 1 | 50 | 0 | 17 Geral | 1 | 50 | 0 | Leiria | 1 | 50 | 0 |
| Total | 1 | 0 | Total | 1 | 0 | Total | 1 | 0 | Total | 1 | 0 |

| SEXO DOS CANDIDATOS | | | CURSO DO 12º ANO (15 mais frequentes) | | | | |
|---------------------|----------|----------|---------------------------------------|----------------------------|----------|----|---|
| Sexo | Cands. % | Cols. % | Curso 12º ano | Cands. % | Cols. % | | |
| Masc. | 1 | 50 | 0 | C60 Ciências e Tecnologias | 1 | 50 | 0 |
| Total | 1 | 0 | Total | 1 | 0 | | |


MÉDIAS dos Colocados

Nota de candidatura
Prova de ingresso
Média do 12º ano
Média do 10º/11º ano

DISTRIBUIÇÕES DE NOTAS DE CANDIDATURA

Candidatos

1



125

Colocados

0

125

Estabelecimento: 3045 Instituto Politécnico de Bragança - Escola Superior de Comunicação, Administração e Turismo de Mirandela
Curso Superior: 9213 Multimédia
Licenciatura

OPÇÃO CANDIDATURA

| Opção | Cands. % | Cols. % |
|--------------|----------|----------|
| 1ª | 1 2 | 1 4 |
| 3ª | 2 3 | 2 9 |
| 5ª | 4 7 | 0 0 |
| 6ª | 2 3 | 1 4 |
| Total | 9 | 4 |

ETAPA COLOCAÇÃO (contingente)

| Etapa Colocação | Cands. % | Cols. % | Nota |
|-----------------|----------|----------|-------|
| 17 Geral | 9 15 | 4 17 | 101.5 |
| Total | 9 | 4 | |

DISTRITO/GAES DE CANDIDATURA

| Distrito Origem | Cands. % | Cols. % |
|------------------|----------|----------|
| Setúbal | 2 3 | 1 4 |
| Porto | 2 3 | 0 0 |
| Viseu | 1 2 | 1 4 |
| Vila Real | 1 2 | 0 0 |
| Viana do Castelo | 1 2 | 0 0 |
| Coimbra | 1 2 | 1 4 |
| Braga | 1 2 | 1 4 |
| Total | 9 | 4 |

SEXO DOS CANDIDATOS

| Sexo | Cands. % | Cols. % |
|--------------|----------|----------|
| Masc. | 4 7 | 4 17 |
| Femin. | 5 8 | 0 0 |
| Total | 9 | 4 |

CURSO DO 12º ANO (15 mais frequentes)

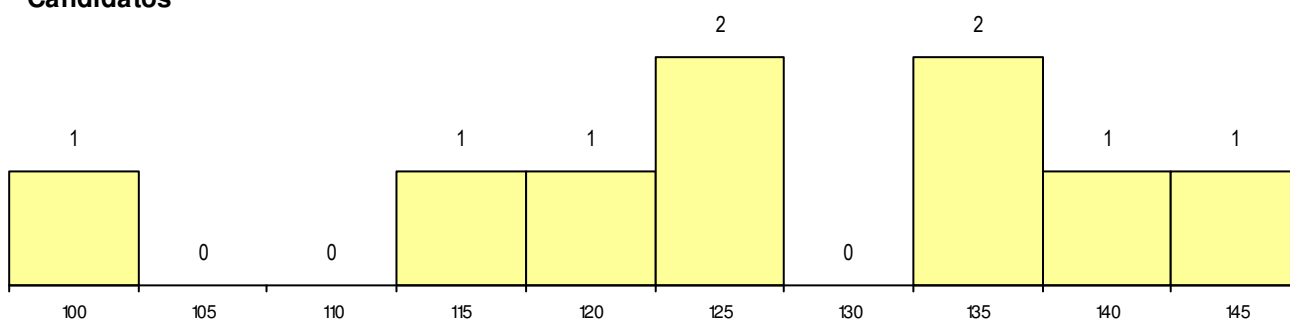
| Curso 12º ano | Cands. % | Cols. % |
|----------------------------|----------|---------|
| F62 Línguas e Humanidades | 5 8 | 3 13 |
| F64 Artes Visuais | 2 3 | 0 0 |
| R15 Técnico de Desporto | 1 2 | 1 4 |
| F60 Ciências e Tecnologias | 1 2 | 0 0 |

MÉDIAS dos Colocados

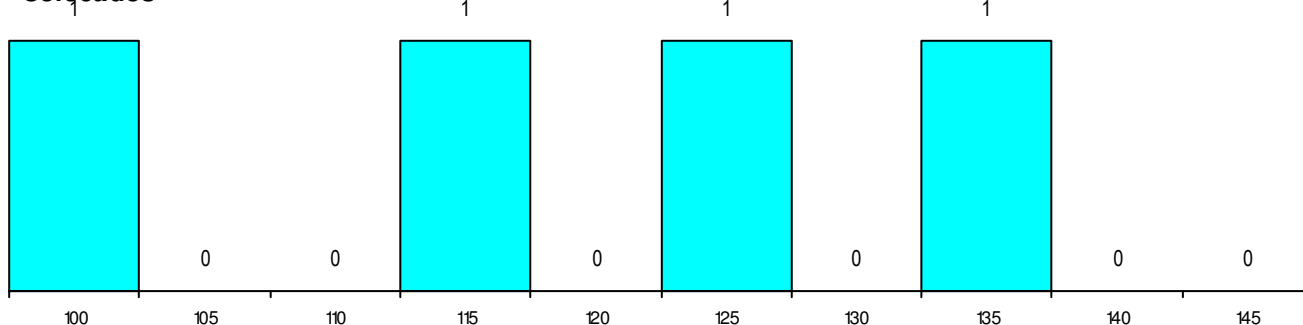
Nota de candidatura 119.6
 Prova de ingresso 108.5
 Média do 12º ano 125.5
 Média do 10º/11º ano 125.5

DISTRIBUIÇÕES DE NOTAS DE CANDIDATURA

Candidatos



Colocados



Estabelecimento: 3045 Instituto Politécnico de Bragança - Escola Superior de Comunicação, Administração e Turismo de Mirandela
Curso Superior: 9254 Turismo
Licenciatura

OPÇÃO CANDIDATURA

| Opção | Cands. | % | Cols. | % |
|--------------|-----------|----|----------|---|
| 1ª | 2 | 3 | 2 | 8 |
| 2ª | 2 | 3 | 2 | 8 |
| 3ª | 7 | 11 | 1 | 4 |
| 4ª | 2 | 3 | 0 | 0 |
| 5ª | 4 | 7 | 0 | 0 |
| 6ª | 4 | 7 | 0 | 0 |
| Total | 21 | | 5 | |

ETAPA COLOCAÇÃO (contingente)

| Etapa Colocação | Cands. | % | Cols. | % | Nota |
|-----------------|-----------|----|----------|----|-------|
| 17 Geral | 21 | 34 | 5 | 21 | 120.4 |
| Total | 21 | | 5 | | |

DISTRITO/GAES DE CANDIDATURA

| Distrito Origem | Cands. | % | Cols. | % |
|------------------|-----------|---|----------|----|
| Porto | 5 | 8 | 3 | 13 |
| Vila Real | 4 | 7 | 1 | 4 |
| Lisboa | 4 | 7 | 0 | 0 |
| Guarda | 2 | 3 | 0 | 0 |
| Braga | 2 | 3 | 0 | 0 |
| Viseu | 1 | 2 | 0 | 0 |
| Viana do Castelo | 1 | 2 | 0 | 0 |
| Setúbal | 1 | 2 | 0 | 0 |
| Faro | 1 | 2 | 1 | 4 |
| Total | 21 | | 5 | |

SEXO DOS CANDIDATOS

| Sexo | Cands. | % | Cols. | % |
|--------------|-----------|----|----------|----|
| Masc. | 10 | 16 | 3 | 13 |
| Femin. | 11 | 18 | 2 | 8 |
| Total | 21 | | 5 | |

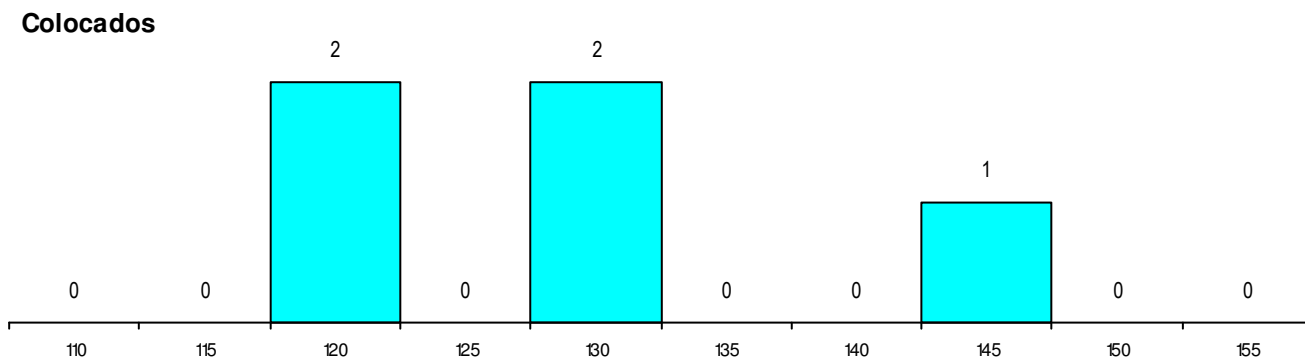
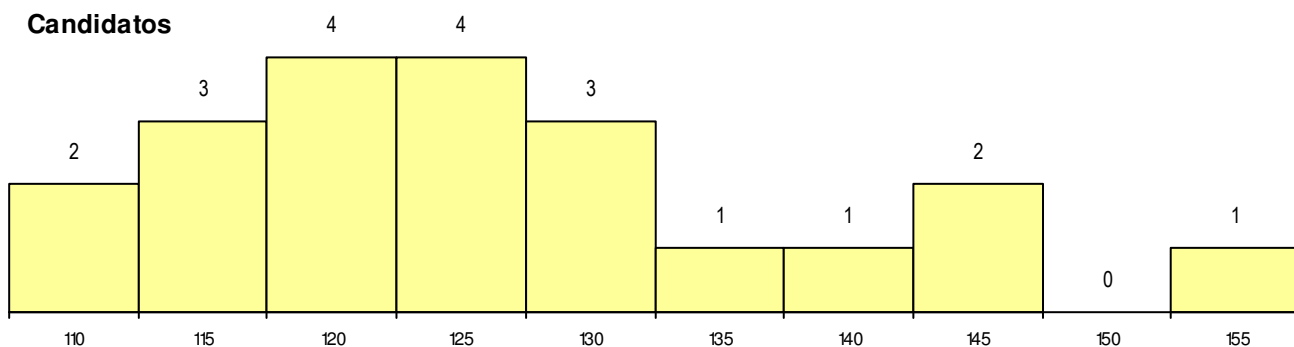
CURSO DO 12º ANO

| Curso 12º ano | (15 mais frequentes) | | | |
|--|----------------------|----|-------|----|
| | Cands. | % | Cols. | % |
| F62 Línguas e Humanidades | 13 | 21 | 4 | 17 |
| C82 Recorrente - Línguas e Humanidad | 2 | 3 | 0 | 0 |
| P91 Técnico de Turismo | 1 | 2 | 1 | 4 |
| 966 Cursos EFA, Formações Modulares | 1 | 2 | 0 | 0 |
| P06 Instrumentista de Cordas e de Tecl | 1 | 2 | 0 | 0 |
| H51 Mecânica de Automóvel | 1 | 2 | 0 | 0 |
| F64 Artes Visuais | 1 | 2 | 0 | 0 |
| F60 Ciências e Tecnologias | 1 | 2 | 0 | 0 |

MÉDIAS dos Colocados

| | |
|----------------------|-------|
| Nota de candidatura | 129.0 |
| Prova de ingresso | 119.4 |
| Média do 12º ano | 134.2 |
| Média do 10º/11º ano | 134.2 |

DISTRIBUIÇÕES DE NOTAS DE CANDIDATURA



Estabelecimento: 3045 Instituto Politécnico de Bragança - Escola Superior de Comunicação, Administração e Turismo de Mirandela
Curso Superior: 9662 Comunicação e Jornalismo
Licenciatura

OPÇÃO CANDIDATURA

| Opção | Cands. % | Cols. % |
|--------------|-----------|----------|
| 1ª | 7 9 | 2 22 |
| 2ª | 4 5 | 1 11 |
| 3ª | 1 1 | 0 0 |
| 4ª | 3 4 | 1 11 |
| 5ª | 3 4 | 0 0 |
| 6ª | 5 7 | 0 0 |
| Total | 23 | 4 |

ETAPA COLOCAÇÃO (contingente)

| Etapa Colocação | Cands. % | Cols. % | Nota |
|-----------------|-----------|----------|-------|
| 17 Geral | 23 31 | 4 44 | 134.0 |
| Total | 23 | 4 | |

DISTRITO/GAES DE CANDIDATURA

| Distrito Origem | Cands. % | Cols. % |
|-----------------|-----------|----------|
| Lisboa | 4 5 | 1 11 |
| Braga | 4 5 | 2 22 |
| Vila Real | 3 4 | 0 0 |
| Viseu | 2 3 | 0 0 |
| Santarém | 2 3 | 0 0 |
| Porto | 2 3 | 1 11 |
| Coimbra | 2 3 | 0 0 |
| Setúbal | 1 1 | 0 0 |
| Leiria | 1 1 | 0 0 |
| Castelo Branco | 1 1 | 0 0 |
| Bragança | 1 1 | 0 0 |
| Total | 23 | 4 |

SEXO DOS CANDIDATOS

| Sexo | Cands. % | Cols. % |
|--------------|-----------|----------|
| Masc. | 9 12 | 1 11 |
| Femin. | 14 19 | 3 33 |
| Total | 23 | 4 |

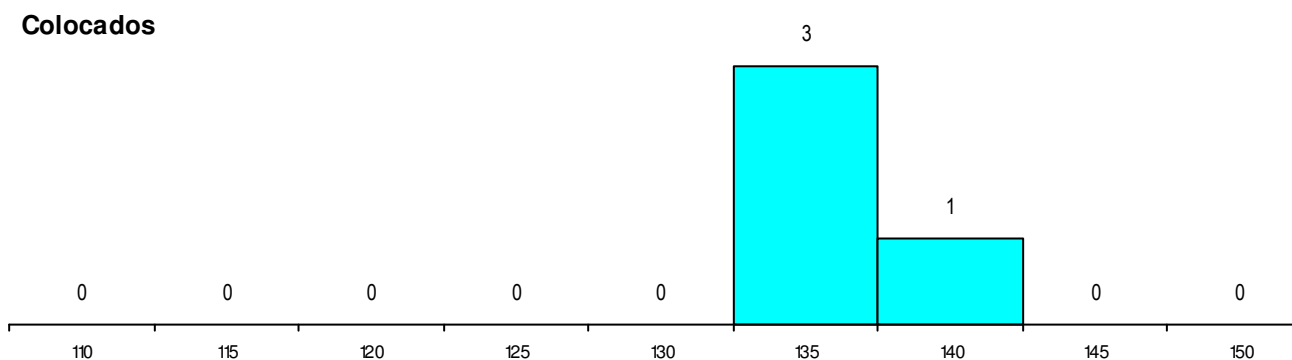
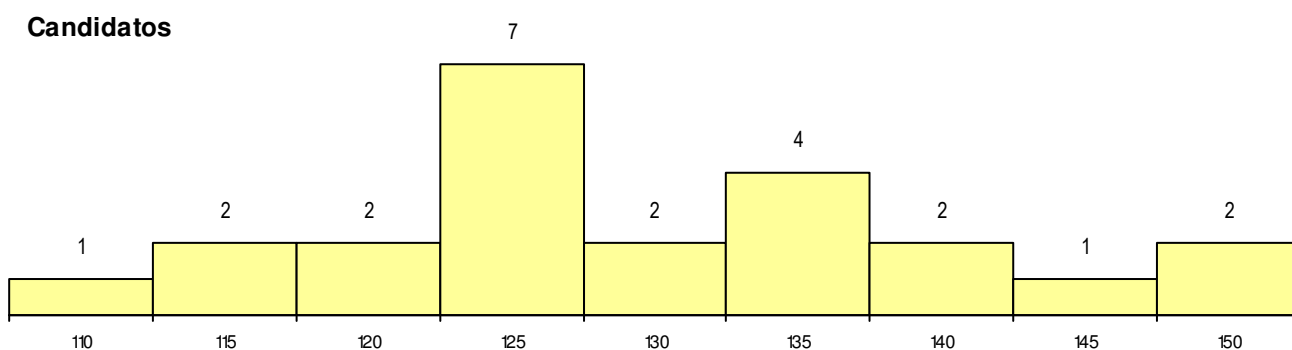
CURSO DO 12º ANO (15 mais frequentes)

| Curso 12º ano | Cands. % | Cols. % |
|--------------------------------------|----------|---------|
| F62 Línguas e Humanidades | 16 22 | 3 33 |
| C82 Recorrente - Línguas e Humanidad | 3 4 | 0 0 |
| F60 Ciências e Tecnologias | 2 3 | 0 0 |
| P11 Técnico Auxiliar de Saúde | 1 1 | 1 11 |
| P91 Técnico de Turismo | 1 1 | 0 0 |

MÉDIAS dos Colocados

| | |
|----------------------|-------|
| Nota de candidatura | 136.9 |
| Prova de ingresso | 123.3 |
| Média do 12º ano | 144.3 |
| Média do 10º/11º ano | 144.3 |

DISTRIBUIÇÕES DE NOTAS DE CANDIDATURA



Estabelecimento: 3052 Instituto Politécnico de Castelo Branco - Escola Superior de Educação de Castelo Branco
Curso Superior: 9485 Secretariado
Licenciatura

OPÇÃO CANDIDATURA

| Opção | Cands. % | Cols. % |
|--------------|----------|---------|
| 1ª | 2 4 | 0 0 |
| 2ª | 3 5 | 2 7 |
| 3ª | 5 9 | 0 0 |
| 4ª | 3 5 | 1 3 |
| 5ª | 1 2 | 0 0 |
| 6ª | 3 5 | 0 0 |
| Total | 17 | 3 |

ETAPA COLOCAÇÃO (contingente)

| Etapa Colocação | Cands. % | Cols. % | Nota |
|-----------------|----------|---------|-------|
| 17 Geral | 17 31 | 3 10 | 127.0 |
| Total | 17 | 3 | |

DISTRITO/GAES DE CANDIDATURA

| Distrito Origem | Cands. % | Cols. % |
|-----------------|----------|---------|
| Leiria | 4 7 | 1 3 |
| Castelo Branco | 4 7 | 0 0 |
| Lisboa | 2 4 | 1 3 |
| Coimbra | 2 4 | 0 0 |
| Portalegre | 1 2 | 1 3 |
| Évora | 1 2 | 0 0 |
| Bragança | 1 2 | 0 0 |
| Braga | 1 2 | 0 0 |
| Aveiro | 1 2 | 0 0 |
| Total | 17 | 3 |

SEXO DOS CANDIDATOS

| Sexo | Cands. % | Cols. % |
|--------------|----------|---------|
| Masc. | 4 7 | 0 0 |
| Femin. | 13 24 | 3 10 |
| Total | 17 | 3 |

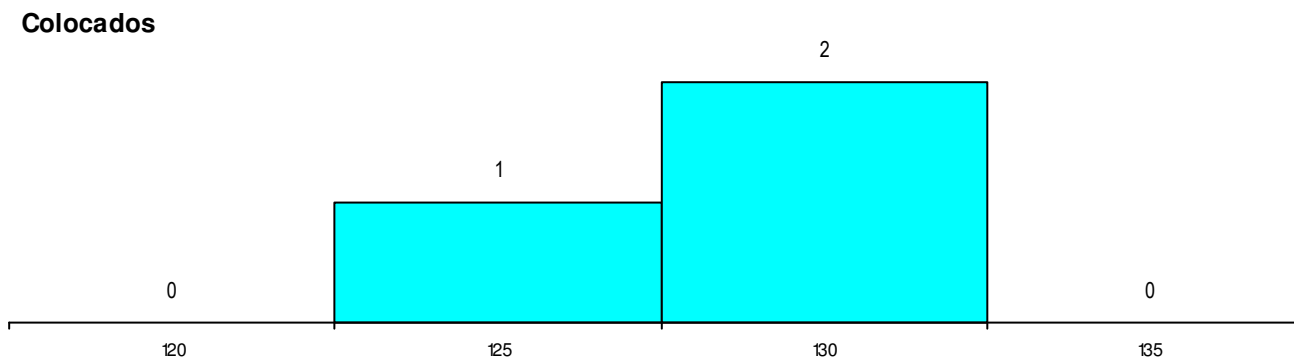
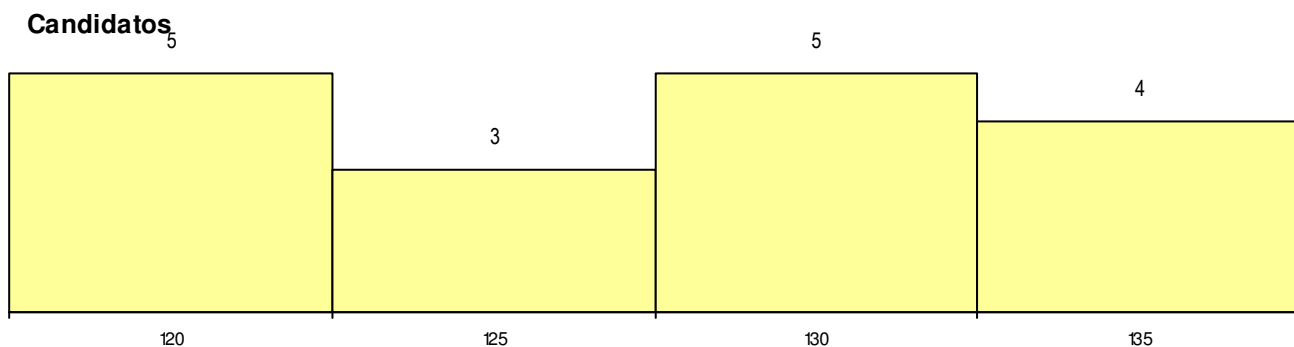
CURSO DO 12º ANO

| Curso 12º ano | (15 mais frequentes) | |
|--------------------------------------|----------------------|---------|
| | Cands. % | Cols. % |
| F62 Línguas e Humanidades | 6 11 | 1 3 |
| F60 Ciências e Tecnologias | 3 5 | 1 3 |
| C82 Recorrente - Línguas e Humanidad | 2 4 | 1 3 |
| P11 Técnico Auxiliar de Saúde | 2 4 | 0 0 |
| P53 Técnico de Gestão de Equipamento | 1 2 | 0 0 |
| P19 Técnico de Apoio Psicossocial | 1 2 | 0 0 |
| F61 Ciências Socioeconómicas | 1 2 | 0 0 |
| C60 Ciências e Tecnologias | 1 2 | 0 0 |

MÉDIAS dos Colocados

| | |
|----------------------|-------|
| Nota de candidatura | 129.1 |
| Prova de ingresso | 124.3 |
| Média do 12º ano | 131.7 |
| Média do 10º/11º ano | 131.7 |

DISTRIBUIÇÕES DE NOTAS DE CANDIDATURA



Estabelecimento: 3053 Instituto Politécnico de Castelo Branco - Escola Superior de Tecnologia de Castelo Branco

Curso Superior: 9089 Engenharia Civil
Licenciatura

| OPÇÃO CANDIDATURA | | | ETAPA COLOCAÇÃO (contingente) | | | | DISTRITO/GAES DE CANDIDATURA | | |
|-------------------|----------|----------|-------------------------------|----------|----------|------|------------------------------|----------|----------|
| Opção | Cands. % | Cols. % | Etapa Colocação | Cands. % | Cols. % | Nota | Distrito Origem | Cands. % | Cols. % |
| 5ª | 1 | 0 | 17 Geral | 1 | 0 | | Lisboa | 1 | 0 |
| Total | 1 | 0 | 18 Vagas Autónoma | 1 | 0 | | Total | 1 | 0 |
| | | | Total | 2 | 0 | | | | |

| SEXO DOS CANDIDATOS | | | CURSO DO 12º ANO (15 mais frequentes) | | |
|---------------------|----------|----------|--|----------|---------|
| Sexo | Cands. % | Cols. % | Curso 12º ano | Cands. % | Cols. % |
| Masc. | 1 | 0 | 950 Equivalências Estrangeiras (Decret | 1 | 0 |
| Total | 1 | 0 | | | |


MÉDIAS dos Colocados

Nota de candidatura
 Prova de ingresso
 Média do 12º ano
 Média do 10º/11º ano

DISTRIBUIÇÕES DE NOTAS DE CANDIDATURA

Candidatos

1



120

Colocados

0

120

Estabelecimento: 3053 Instituto Politécnico de Castelo Branco - Escola Superior de Tecnologia de Castelo Branco
Curso Superior: 9119 Engenharia Informática
Licenciatura

OPÇÃO CANDIDATURA

| Opção | Cands. % | Cols. % |
|--------------|----------|----------|
| 1ª | 2 2 | 2 5 |
| 4ª | 1 1 | 0 0 |
| 5ª | 2 2 | 0 0 |
| 6ª | 1 1 | 0 0 |
| Total | 6 | 2 |

ETAPA COLOCAÇÃO (contingente)

| Etapa Colocação | Cands. % | Cols. % | Nota |
|-----------------|----------|----------|-------|
| 17 Geral | 6 5 | 2 5 | 124.3 |
| Total | 6 | 2 | |

DISTRITO/GAES DE CANDIDATURA

| Distrito Origem | Cands. % | Cols. % |
|-----------------|----------|----------|
| Leiria | 2 2 | 1 2 |
| Coimbra | 2 2 | 0 0 |
| Faro | 1 1 | 0 0 |
| Castelo Branco | 1 1 | 1 2 |
| Total | 6 | 2 |

SEXO DOS CANDIDATOS

| Sexo | Cands. % | Cols. % |
|--------------|----------|----------|
| Masc. | 6 5 | 2 5 |
| Total | 6 | 2 |

CURSO DO 12º ANO

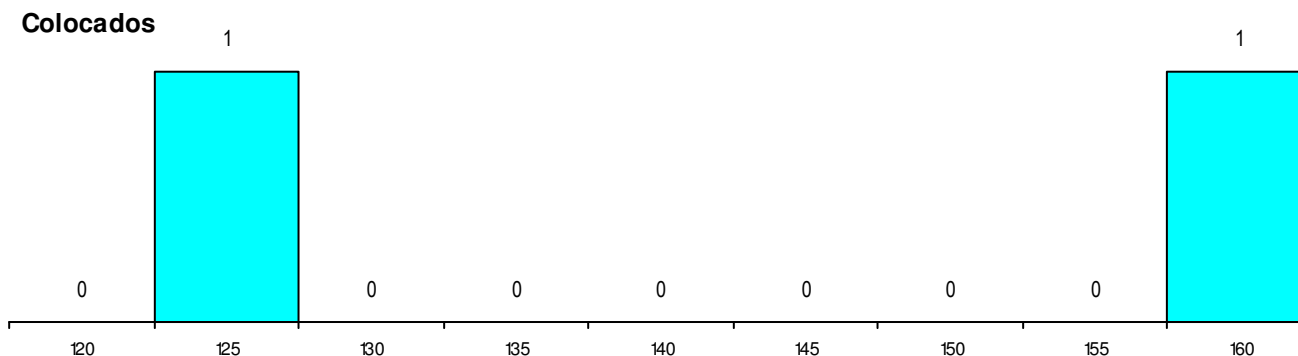
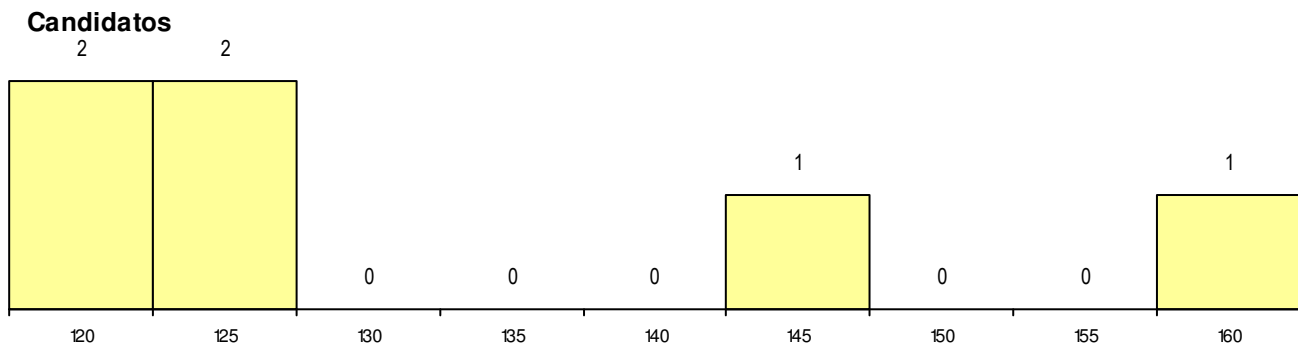
(15 mais frequentes)

| Curso 12º ano | Cands. % | Cols. % |
|----------------------------|----------|---------|
| F60 Ciências e Tecnologias | 6 5 | 2 5 |

MÉDIAS dos Colocados

| | |
|----------------------|-------|
| Nota de candidatura | 143.2 |
| Prova de ingresso | 127.5 |
| Média do 12º ano | 151.5 |
| Média do 10º/11º ano | 151.5 |

DISTRIBUIÇÕES DE NOTAS DE CANDIDATURA



Estabelecimento: 3053 Instituto Politécnico de Castelo Branco - Escola Superior de Tecnologia de Castelo Branco

Curso Superior: L275 Informática e Multimédia
Licenciatura

| OPÇÃO CANDIDATURA | | | | ETAPA COLOCAÇÃO (contingente) | | | | DISTRITO/GAES DE CANDIDATURA | | | |
|-------------------|----------|----------|-----|-------------------------------|----------|----------|------|------------------------------|----------|----------|-----|
| Opção | Cands. % | Cols. % | | Etapa Colocação | Cands. % | Cols. % | Nota | Distrito Origem | Cands. % | Cols. % | |
| 6ª | 1 | 7 | 0 0 | 17 Geral | 1 | 7 | 0 0 | Santarém | 1 | 7 | 0 0 |
| Total | 1 | 0 | | Total | 1 | 0 | | Total | 1 | 0 | |

| SEXO DOS CANDIDATOS | | | | CURSO DO 12º ANO (15 mais frequentes) | | | |
|---------------------|----------|----------|-----|---------------------------------------|----------|---------|-----|
| Sexo | Cands. % | Cols. % | | Curso 12º ano | Cands. % | Cols. % | |
| Masc. | 1 | 7 | 0 0 | F61 Ciências Socioeconómicas | 1 | 7 | 0 0 |
| Total | 1 | 0 | | | | | |


MÉDIAS dos Colocados

Nota de candidatura
Prova de ingresso
Média do 12º ano
Média do 10º/11º ano

DISTRIBUIÇÕES DE NOTAS DE CANDIDATURA

Candidatos

1



125

Colocados

0

125

Estabelecimento: 3054 Instituto Politécnico de Castelo Branco - Escola Superior de Gestão de Idanha-a-Nova
Curso Superior: 9147 Gestão
 Licenciatura

OPÇÃO CANDIDATURA

| Opção | Cands. % | Cols. % |
|--------------|----------|---------|
| 1ª | 4 4 | 4 13 |
| 2ª | 5 5 | 3 10 |
| 3ª | 2 2 | 0 0 |
| 4ª | 5 5 | 2 6 |
| 5ª | 2 2 | 0 0 |
| 6ª | 5 5 | 0 0 |
| Total | 23 | 9 |

ETAPA COLOCAÇÃO (contingente)

| Etapa Colocação | Cands. % | Cols. % | Nota |
|-----------------|----------|---------|-------|
| 17 Geral | 23 23 | 9 29 | 115.8 |
| Total | 23 | 9 | |

DISTRITO/GAES DE CANDIDATURA

| Distrito Origem | Cands. % | Cols. % |
|------------------|----------|---------|
| Lisboa | 7 7 | 3 10 |
| Castelo Branco | 4 4 | 2 6 |
| Viseu | 2 2 | 0 0 |
| Leiria | 2 2 | 1 3 |
| Coimbra | 2 2 | 2 6 |
| Viana do Castelo | 1 1 | 0 0 |
| Setúbal | 1 1 | 1 3 |
| Santarém | 1 1 | 0 0 |
| Porto | 1 1 | 0 0 |
| Guarda | 1 1 | 0 0 |
| Braga | 1 1 | 0 0 |
| Total | 23 | 9 |

SEXO DOS CANDIDATOS

| Sexo | Cands. % | Cols. % |
|--------------|----------|---------|
| Masc. | 11 11 | 3 10 |
| Femin. | 12 12 | 6 19 |
| Total | 23 | 9 |

CURSO DO 12º ANO (15 mais frequentes)

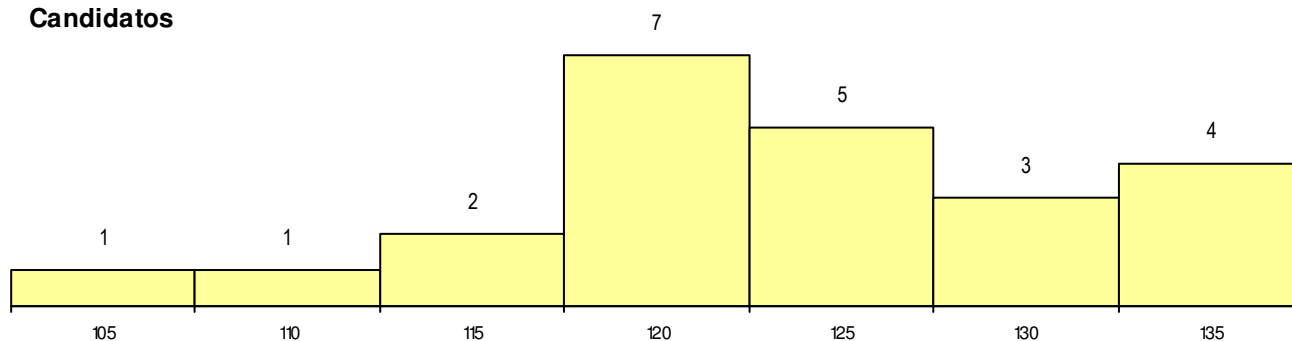
| Curso 12º ano | Cands. % | Cols. % |
|--|----------|---------|
| F62 Línguas e Humanidades | 10 10 | 4 13 |
| F61 Ciências Socioeconómicas | 4 4 | 2 6 |
| F60 Ciências e Tecnologias | 4 4 | 1 3 |
| 966 Cursos EFA, Formações Modulares | 1 1 | 1 3 |
| P53 Técnico de Gestão de Equipamento | 1 1 | 1 3 |
| U26 Técnico de Vendas e Marketing | 1 1 | 0 0 |
| P14 Técnico de Multimédia | 1 1 | 0 0 |
| C80 Recorrente - Ciências e Tecnologia | 1 1 | 0 0 |

MÉDIAS dos Colocados

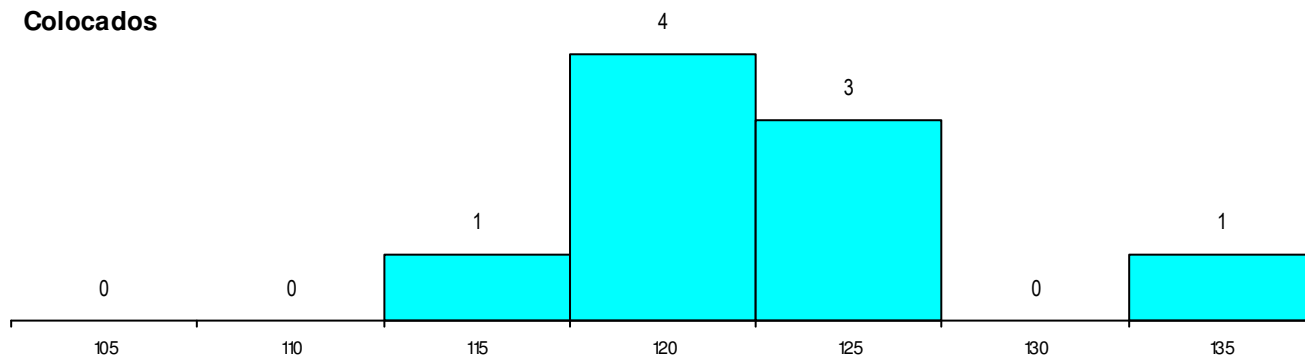
| | |
|----------------------|-------|
| Nota de candidatura | 123.5 |
| Prova de ingresso | 114.3 |
| Média do 12º ano | 128.3 |
| Média do 10º/11º ano | 128.3 |

DISTRIBUIÇÕES DE NOTAS DE CANDIDATURA

Candidatos



Colocados



Estabelecimento: 3054 Instituto Politécnico de Castelo Branco - Escola Superior de Gestão de Idanha-a-Nova
Curso Superior: 9254 Turismo
Licenciatura

OPÇÃO CANDIDATURA

| Opção | Cands. % | Cols. % |
|--------------|-----------|----------|
| 1ª | 1 5 | 1 14 |
| 2ª | 1 5 | 1 14 |
| 3ª | 5 23 | 2 29 |
| 4ª | 5 23 | 3 43 |
| 5ª | 1 5 | 0 0 |
| Total | 13 | 7 |

ETAPA COLOCAÇÃO (contingente)

| Etapa Colocação | Cands. % | Cols. % | Nota |
|-----------------|-----------|----------|-------|
| 17 Geral | 13 59 | 7 100 | 118.3 |
| Total | 13 | 7 | |

DISTRITO/GAES DE CANDIDATURA

| Distrito Origem | Cands. % | Cols. % |
|-----------------|-----------|----------|
| Lisboa | 3 14 | 3 43 |
| Braga | 2 9 | 2 29 |
| R. A. Açores | 1 5 | 1 14 |
| Viseu | 1 5 | 0 0 |
| Setúbal | 1 5 | 0 0 |
| Porto | 1 5 | 0 0 |
| Portalegre | 1 5 | 0 0 |
| Guarda | 1 5 | 1 14 |
| Faro | 1 5 | 0 0 |
| Castelo Branco | 1 5 | 0 0 |
| Total | 13 | 7 |

SEXO DOS CANDIDATOS

| Sexo | Cands. % | Cols. % |
|--------------|-----------|----------|
| Masc. | 7 32 | 3 43 |
| Femin. | 6 27 | 4 57 |
| Total | 13 | 7 |

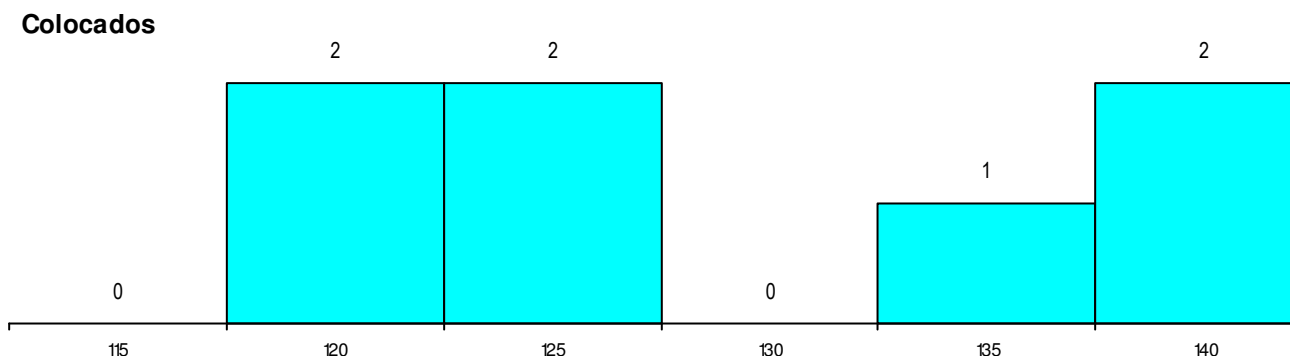
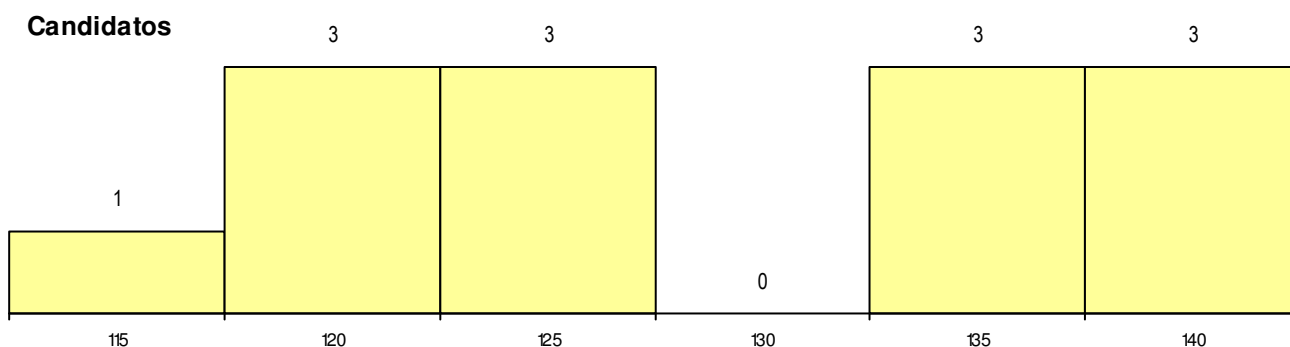
CURSO DO 12º ANO

| Curso 12º ano | (15 mais frequentes) | |
|--------------------------------------|----------------------|---------|
| | Cands. % | Cols. % |
| F62 Línguas e Humanidades | 10 45 | 4 57 |
| F60 Ciências e Tecnologias | 2 9 | 2 29 |
| C82 Recorrente - Línguas e Humanidad | 1 5 | 1 14 |

MÉDIAS dos Colocados

Nota de candidatura 129.0
 Prova de ingresso 120.4
 Média do 12º ano 133.6
 Média do 10º/11º ano 133.6

DISTRIBUIÇÕES DE NOTAS DE CANDIDATURA



Estabelecimento: 3054 Instituto Politécnico de Castelo Branco - Escola Superior de Gestão de Idanha-a-Nova
Curso Superior: L021 Gestão Comercial
Licenciatura

OPÇÃO CANDIDATURA

| Opção | Cands. % | Cols. % |
|--------------|----------|---------|
| 2ª | 3 7 | 1 17 |
| 3ª | 3 7 | 0 0 |
| 5ª | 4 10 | 1 17 |
| 6ª | 3 7 | 1 17 |
| Total | 13 | 3 |

ETAPA COLOCAÇÃO (contingente)

| Etapa Colocação | Cands. % | Cols. % | Nota |
|-----------------|----------|---------|-------|
| 17 Geral | 13 32 | 3 50 | 119.3 |
| Total | 13 | 3 | |

DISTRITO/GAES DE CANDIDATURA

| Distrito Origem | Cands. % | Cols. % |
|-----------------|----------|---------|
| Castelo Branco | 3 7 | 1 17 |
| Setúbal | 2 5 | 1 17 |
| Leiria | 2 5 | 0 0 |
| Faro | 2 5 | 1 17 |
| Viseu | 1 2 | 0 0 |
| Guarda | 1 2 | 0 0 |
| Coimbra | 1 2 | 0 0 |
| Braga | 1 2 | 0 0 |
| Total | 13 | 3 |

SEXO DOS CANDIDATOS

| Sexo | Cands. % | Cols. % |
|--------------|----------|---------|
| Masc. | 8 20 | 3 50 |
| Femin. | 5 12 | 0 0 |
| Total | 13 | 3 |

CURSO DO 12º ANO (15 mais frequentes)

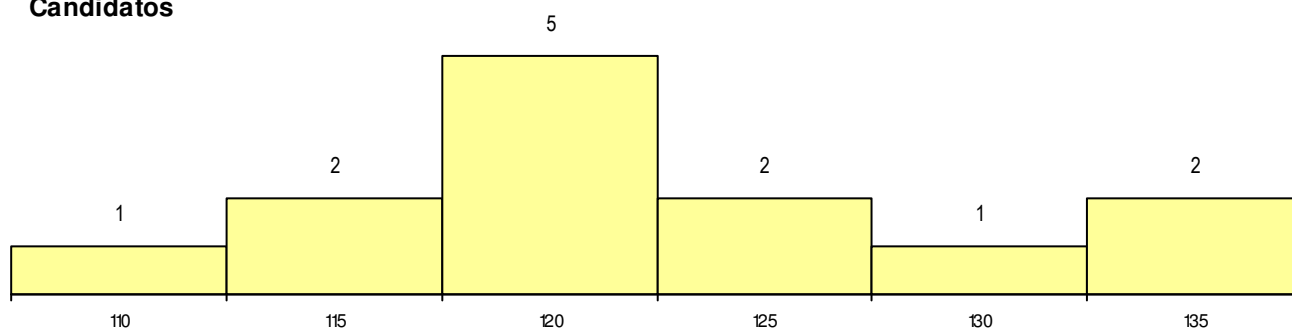
| Curso 12º ano | Cands. % | Cols. % |
|--------------------------------------|----------|---------|
| F62 Línguas e Humanidades | 4 10 | 0 0 |
| F61 Ciências Socioeconómicas | 2 5 | 0 0 |
| R15 Técnico de Desporto | 1 2 | 1 17 |
| P83 Técnico de Segurança e Salvament | 1 2 | 1 17 |
| F60 Ciências e Tecnologias | 1 2 | 1 17 |
| 966 Cursos EFA, Formações Modulares | 1 2 | 0 0 |
| P91 Técnico de Turismo | 1 2 | 0 0 |
| P53 Técnico de Gestão de Equipamento | 1 2 | 0 0 |
| C82 Recorrente - Línguas e Humanidad | 1 2 | 0 0 |

MÉDIAS dos Colocados

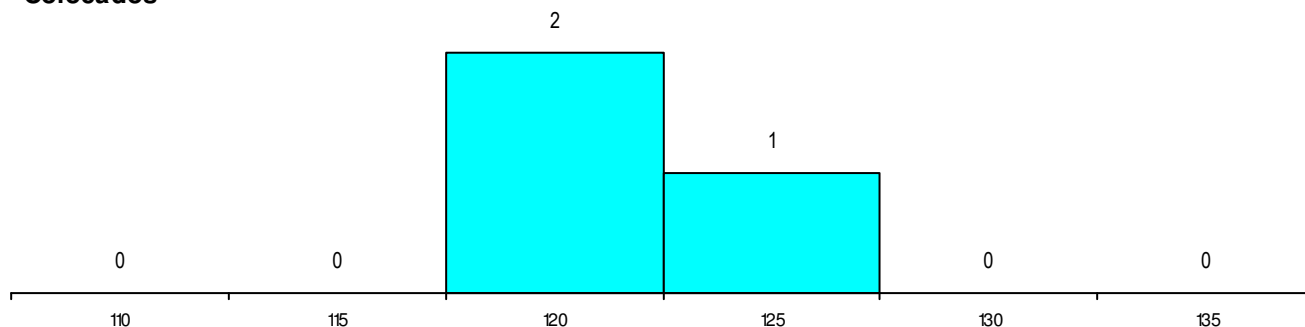
| | |
|----------------------|-------|
| Nota de candidatura | 122.3 |
| Prova de ingresso | 98.7 |
| Média do 12º ano | 135.0 |
| Média do 10º/11º ano | 135.0 |

DISTRIBUIÇÕES DE NOTAS DE CANDIDATURA

Candidatos



Colocados



Estabelecimento: 3055 Instituto Politécnico de Castelo Branco - Escola Superior de Artes Aplicadas
Curso Superior: 9725 Design de Interiores e Equipamento
Licenciatura

OPÇÃO CANDIDATURA

| Opção | Cands. % | Cols. % |
|--------------|-----------|----------|
| 1ª | 6 10 | 1 13 |
| 2ª | 6 10 | 0 0 |
| 4ª | 1 2 | 0 0 |
| 5ª | 1 2 | 0 0 |
| 6ª | 2 3 | 0 0 |
| Total | 16 | 1 |

ETAPA COLOCAÇÃO (contingente)

| Etapa Colocação | Cands. % | Cols. % | Nota |
|-----------------|-----------|----------|-------|
| 17 Geral | 16 26 | 1 13 | 157.7 |
| Total | 16 | 1 | |

DISTRITO/GAES DE CANDIDATURA

| Distrito Origem | Cands. % | Cols. % |
|-----------------|-----------|----------|
| Leiria | 5 8 | 0 0 |
| Castelo Branco | 5 8 | 1 13 |
| Setúbal | 2 3 | 0 0 |
| Lisboa | 2 3 | 0 0 |
| Viseu | 1 2 | 0 0 |
| Santarém | 1 2 | 0 0 |
| Total | 16 | 1 |

SEXO DOS CANDIDATOS

| Sexo | Cands. % | Cols. % |
|--------------|-----------|----------|
| Masc. | 2 3 | 1 13 |
| Femin. | 14 23 | 0 0 |
| Total | 16 | 1 |

CURSO DO 12º ANO

(15 mais frequentes)

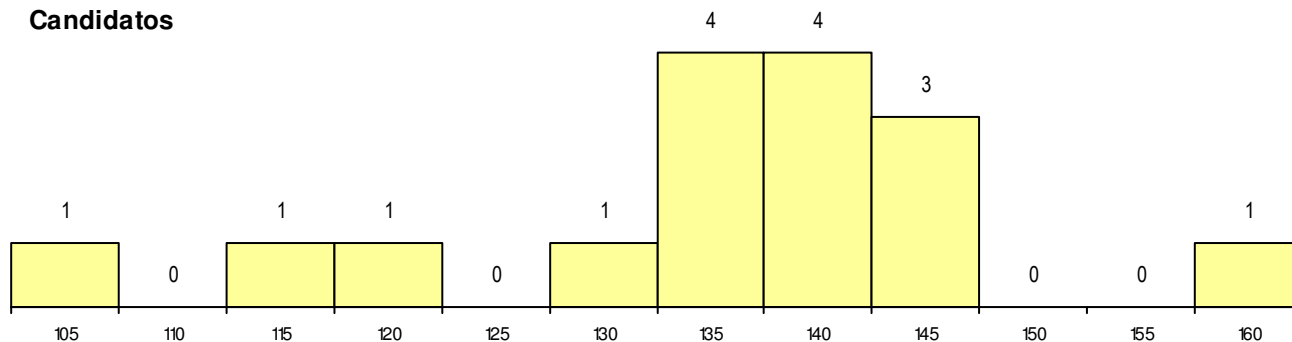
| Curso 12º ano | Cands. % | Cols. % |
|----------------------------|----------|---------|
| F64 Artes Visuais | 7 11 | 1 13 |
| F62 Línguas e Humanidades | 2 3 | 0 0 |
| C64 Artes Visuais | 2 3 | 0 0 |
| P37 Técnico de Design | 1 2 | 0 0 |
| P14 Técnico de Multimédia | 1 2 | 0 0 |
| F60 Ciências e Tecnologias | 1 2 | 0 0 |
| C62 Línguas e Humanidades | 1 2 | 0 0 |
| C60 Ciências e Tecnologias | 1 2 | 0 0 |

MÉDIAS dos Colocados

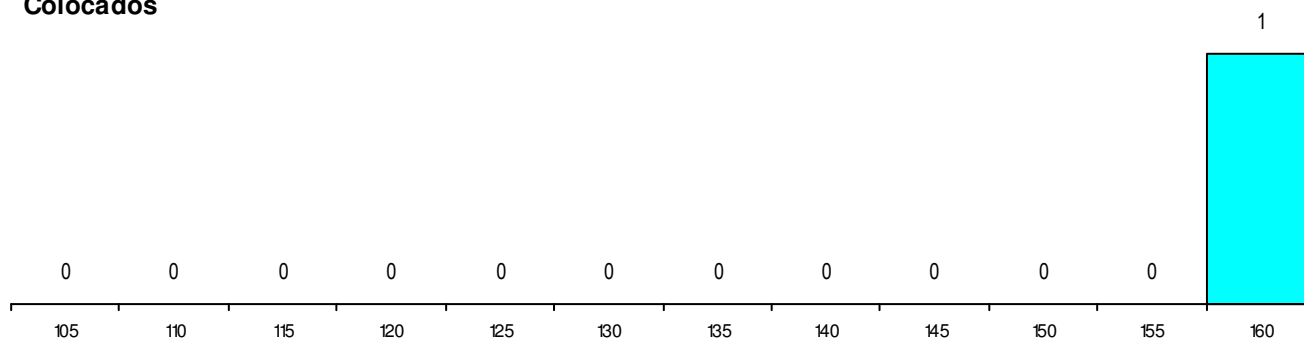
| | |
|----------------------|-------|
| Nota de candidatura | 157.7 |
| Prova de ingresso | 159.0 |
| Média do 12º ano | 157.0 |
| Média do 10º/11º ano | 157.0 |

DISTRIBUIÇÕES DE NOTAS DE CANDIDATURA

Candidatos



Colocados



Estabelecimento: 3061 Instituto Politécnico de Coimbra - Escola Superior Agrária de Coimbra
Curso Superior: 9016 Biotecnologia
Licenciatura

OPÇÃO CANDIDATURA

| Opção | Cands. % | Cols. % |
|--------------|-----------|----------|
| 1ª | 2 4 | 1 13 |
| 2ª | 3 5 | 0 0 |
| 3ª | 2 4 | 0 0 |
| 4ª | 2 4 | 0 0 |
| 5ª | 1 2 | 1 13 |
| 6ª | 2 4 | 1 13 |
| Total | 12 | 3 |

ETAPA COLOCAÇÃO (contingente)

| Etapa Colocação | Cands. % | Cols. % | Nota |
|-----------------|-----------|----------|-------|
| 17 Geral | 12 22 | 3 38 | 125.6 |
| Total | 12 | 3 | |

DISTRITO/GAES DE CANDIDATURA

| Distrito Origem | Cands. % | Cols. % |
|-----------------|-----------|----------|
| Coimbra | 5 9 | 2 25 |
| Leiria | 3 5 | 0 0 |
| Santarém | 1 2 | 0 0 |
| Lisboa | 1 2 | 0 0 |
| Faro | 1 2 | 1 13 |
| Aveiro | 1 2 | 0 0 |
| Total | 12 | 3 |

SEXO DOS CANDIDATOS

| Sexo | Cands. % | Cols. % |
|--------------|-----------|----------|
| Masc. | 9 16 | 1 13 |
| Femin. | 3 5 | 2 25 |
| Total | 12 | 3 |

CURSO DO 12º ANO

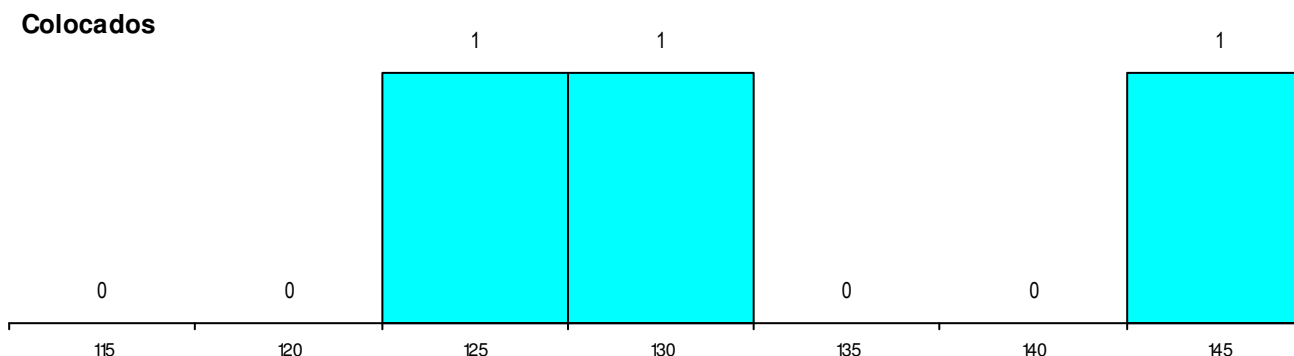
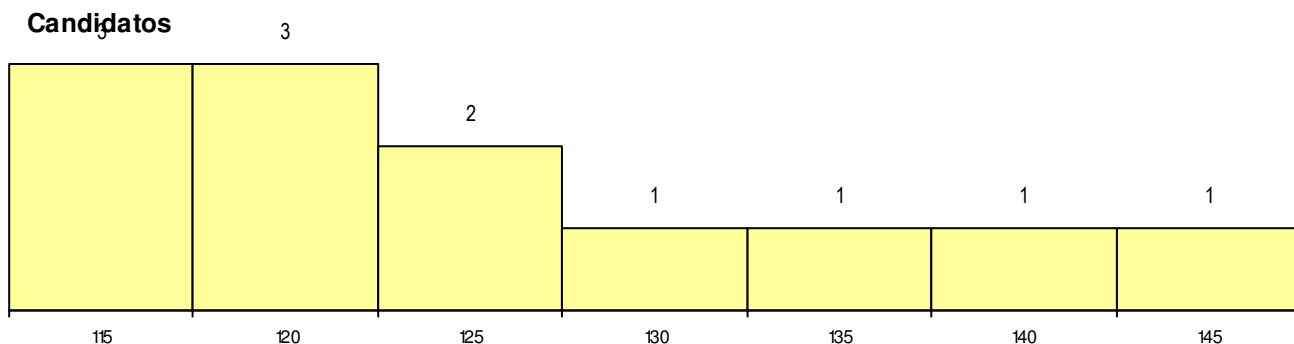
(15 mais frequentes)

| Curso 12º ano | Cands. % | Cols. % |
|--|----------|---------|
| F60 Ciências e Tecnologias | 8 15 | 2 25 |
| C80 Recorrente - Ciências e Tecnologia | 2 4 | 0 0 |
| P11 Técnico Auxiliar de Saúde | 1 2 | 1 13 |
| P41 Técnico de Eletrónica e Telecomuni | 1 2 | 0 0 |

MÉDIAS dos Colocados

| | |
|----------------------|-------|
| Nota de candidatura | 132.5 |
| Prova de ingresso | 117.3 |
| Média do 12º ano | 140.7 |
| Média do 10º/11º ano | 140.7 |

DISTRIBUIÇÕES DE NOTAS DE CANDIDATURA



Estabelecimento: 3061 Instituto Politécnico de Coimbra - Escola Superior Agrária de Coimbra
Curso Superior: 9085 Enfermagem Veterinária
Licenciatura

OPÇÃO CANDIDATURA

| Opção | Cands. % | Cols. % |
|--------------|-----------|----------|
| 1ª | 11 16 | 1 13 |
| 2ª | 8 12 | 0 0 |
| 3ª | 3 4 | 0 0 |
| 4ª | 3 4 | 1 13 |
| 5ª | 1 1 | 0 0 |
| Total | 26 | 2 |

ETAPA COLOCAÇÃO (contingente)

| Etapa Colocação | Cands. % | Cols. % | Nota |
|-----------------|-----------|----------|-------|
| 17 Geral | 26 38 | 2 25 | 148.1 |
| Total | 26 | 2 | |

DISTRITO/GAES DE CANDIDATURA

| Distrito Origem | Cands. % | Cols. % |
|-----------------|-----------|----------|
| Coimbra | 8 12 | 1 13 |
| Aveiro | 5 7 | 0 0 |
| Braga | 3 4 | 1 13 |
| Porto | 2 3 | 0 0 |
| Leiria | 2 3 | 0 0 |
| Bragança | 2 3 | 0 0 |
| R. A. Madeira | 1 1 | 0 0 |
| Santarém | 1 1 | 0 0 |
| Lisboa | 1 1 | 0 0 |
| Castelo Branco | 1 1 | 0 0 |
| Total | 26 | 2 |

SEXO DOS CANDIDATOS

| Sexo | Cands. % | Cols. % |
|--------------|-----------|----------|
| Masc. | 4 6 | 0 0 |
| Femin. | 22 32 | 2 25 |
| Total | 26 | 2 |

CURSO DO 12º ANO (15 mais frequentes)

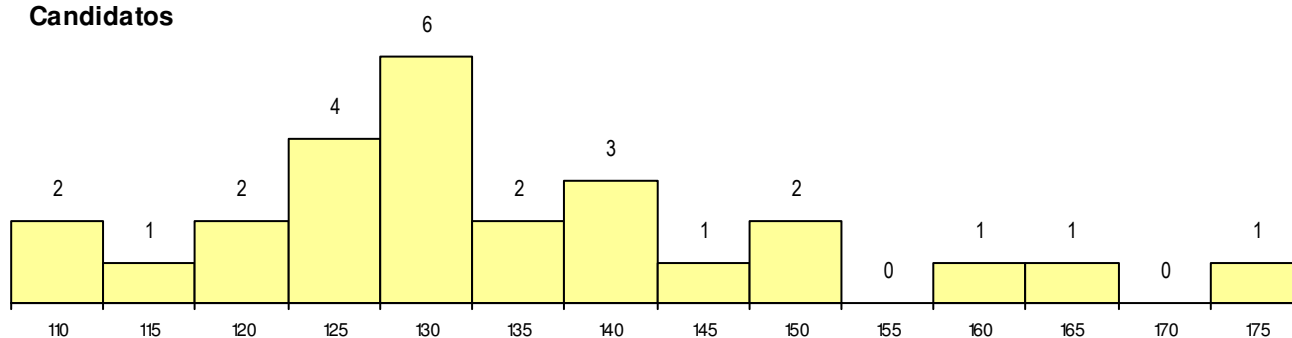
| Curso 12º ano | Cands. % | Cols. % |
|--|----------|---------|
| F60 Ciências e Tecnologias | 19 28 | 2 25 |
| 966 Cursos EFA, Formações Modulares | 2 3 | 0 0 |
| C80 Recorrente - Ciências e Tecnologia | 2 3 | 0 0 |
| P11 Técnico Auxiliar de Saúde | 1 1 | 0 0 |
| F62 Línguas e Humanidades | 1 1 | 0 0 |
| C62 Línguas e Humanidades | 1 1 | 0 0 |

MÉDIAS dos Colocados

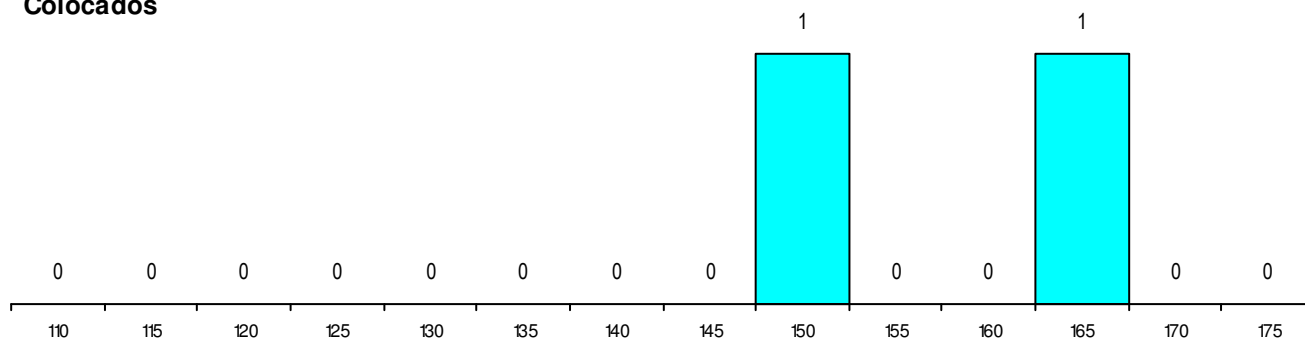
Nota de candidatura 156.1
 Prova de ingresso 147.8
 Média do 12º ano 160.5
 Média do 10º/11º ano 160.5

DISTRIBUIÇÕES DE NOTAS DE CANDIDATURA

Candidatos



Colocados



Estabelecimento: 3061 Instituto Politécnico de Coimbra - Escola Superior Agrária de Coimbra
Curso Superior: 9619 Engenharia Agro-Pecuária
 Licenciatura

| OPÇÃO CANDIDATURA | | | | ETAPA COLOCAÇÃO (contingente) | | | | DISTRITO/GAES DE CANDIDATURA | | | |
|-------------------|----------|----------|-----|-------------------------------|----------|----------|------|------------------------------|----------|----------|-----|
| Opção | Cands. % | Cols. % | | Etapa Colocação | Cands. % | Cols. % | Nota | Distrito Origem | Cands. % | Cols. % | |
| 4ª | 1 | 33 | 0 0 | 17 Geral | 1 | 33 | 0 0 | Lisboa | 1 | 33 | 0 0 |
| Total | 1 | 0 | | Total | 1 | 0 | | Total | 1 | 0 | |

| SEXO DOS CANDIDATOS | | | CURSO DO 12º ANO (15 mais frequentes) | | |
|---------------------|----------|----------|---------------------------------------|----------|---------|
| Sexo | Cands. % | Cols. % | Curso 12º ano | Cands. % | Cols. % |
| Femin. | 1 | 33 | F60 Ciências e Tecnologias | 1 | 33 |
| Total | 1 | 0 | | | |


MÉDIAS dos Colocados

Nota de candidatura
 Prova de ingresso
 Média do 12º ano
 Média do 10º/11º ano

DISTRIBUIÇÕES DE NOTAS DE CANDIDATURA

Candidatos

1



130

Colocados

0

130

Estabelecimento: 3061 Instituto Politécnico de Coimbra - Escola Superior Agrária de Coimbra
Curso Superior: 9673 Agricultura Biológica
Licenciatura

OPÇÃO CANDIDATURA

| Opção | Cands. % | Cols. % |
|--------------|----------|----------|
| 3ª | 2 12 | 0 0 |
| 4ª | 2 12 | 0 0 |
| 6ª | 2 12 | 0 0 |
| Total | 6 | 0 |

ETAPA COLOCAÇÃO (contingente)

| Etapa Colocação | Cands. % | Cols. % | Nota |
|-----------------|----------|----------|------|
| 17 Geral | 6 35 | 0 0 | |
| Total | 6 | 0 | |

DISTRITO/GAES DE CANDIDATURA

| Distrito Origem | Cands. % | Cols. % |
|-----------------|----------|----------|
| Coimbra | 2 12 | 0 0 |
| R. A. Açores | 1 6 | 0 0 |
| Setúbal | 1 6 | 0 0 |
| Leiria | 1 6 | 0 0 |
| Évora | 1 6 | 0 0 |
| Total | 6 | 0 |

SEXO DOS CANDIDATOS

| Sexo | Cands. % | Cols. % |
|--------------|----------|----------|
| Masc. | 1 6 | 0 0 |
| Femin. | 5 29 | 0 0 |
| Total | 6 | 0 |

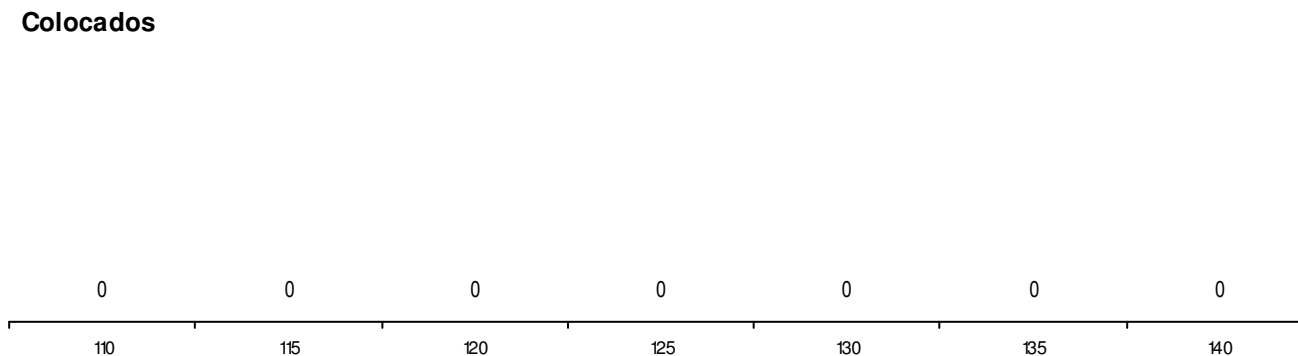
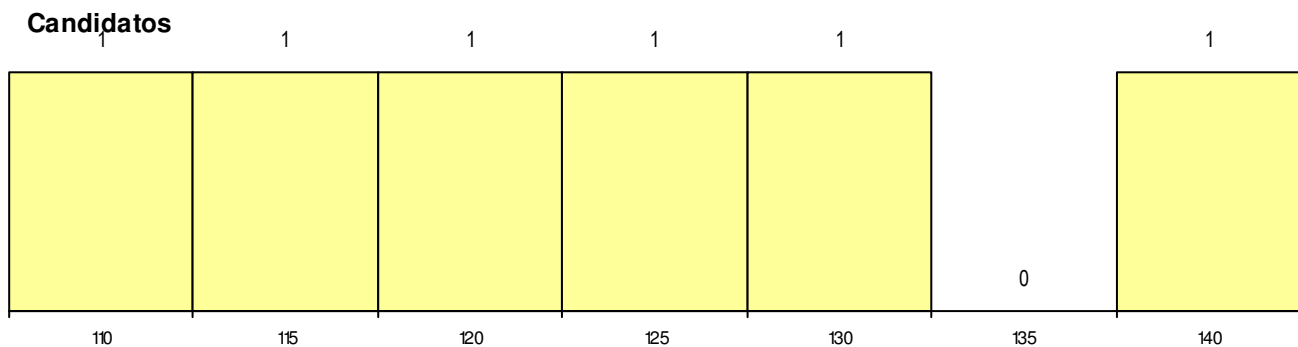
CURSO DO 12º ANO (15 mais frequentes)

| Curso 12º ano | Cands. % | Cols. % |
|--|----------|---------|
| F60 Ciências e Tecnologias | 4 24 | 0 0 |
| C80 Recorrente - Ciências e Tecnologia | 2 12 | 0 0 |

MÉDIAS dos Colocados

Nota de candidatura
 Prova de ingresso
 Média do 12º ano
 Média do 10º/11º ano

DISTRIBUIÇÕES DE NOTAS DE CANDIDATURA



Estabelecimento: 3061 Instituto Politécnico de Coimbra - Escola Superior Agrária de Coimbra
Curso Superior: L009 Ciências Florestais e Recursos Naturais
Licenciatura

OPÇÃO CANDIDATURA

| Opção | Cands. % | Cols. % |
|--------------|----------|----------|
| 1ª | 1 4 | 1 17 |
| 5ª | 2 8 | 0 0 |
| 6ª | 1 4 | 0 0 |
| Total | 4 | 1 |

ETAPA COLOCAÇÃO (contingente)

| Etapa Colocação | Cands. % | Cols. % | Nota |
|-----------------|----------|----------|-------|
| 17 Geral | 4 15 | 1 17 | 120.8 |
| Total | 4 | 1 | |

DISTRITO/GAES DE CANDIDATURA

| Distrito Origem | Cands. % | Cols. % |
|-----------------|----------|----------|
| Coimbra | 3 12 | 1 17 |
| Aveiro | 1 4 | 0 0 |
| Total | 4 | 1 |

SEXO DOS CANDIDATOS

| Sexo | Cands. % | Cols. % |
|--------------|----------|----------|
| Masc. | 2 8 | 0 0 |
| Femin. | 2 8 | 1 17 |
| Total | 4 | 1 |

CURSO DO 12º ANO

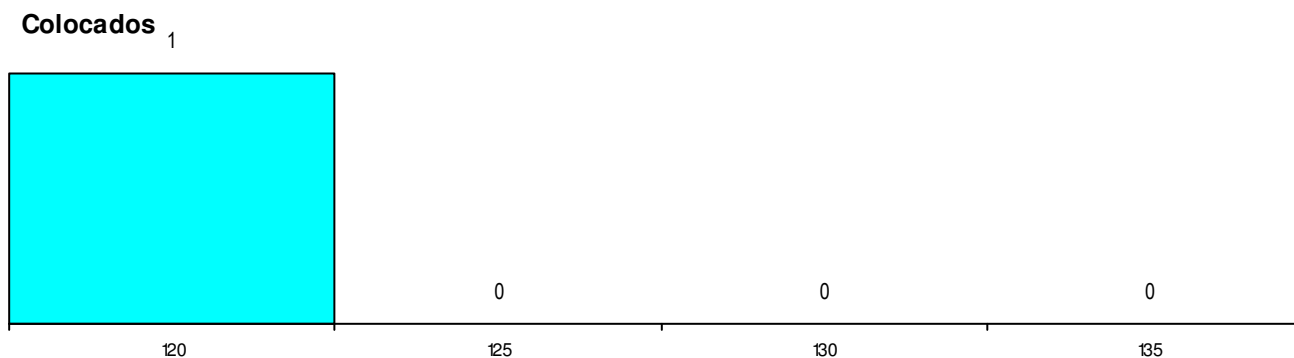
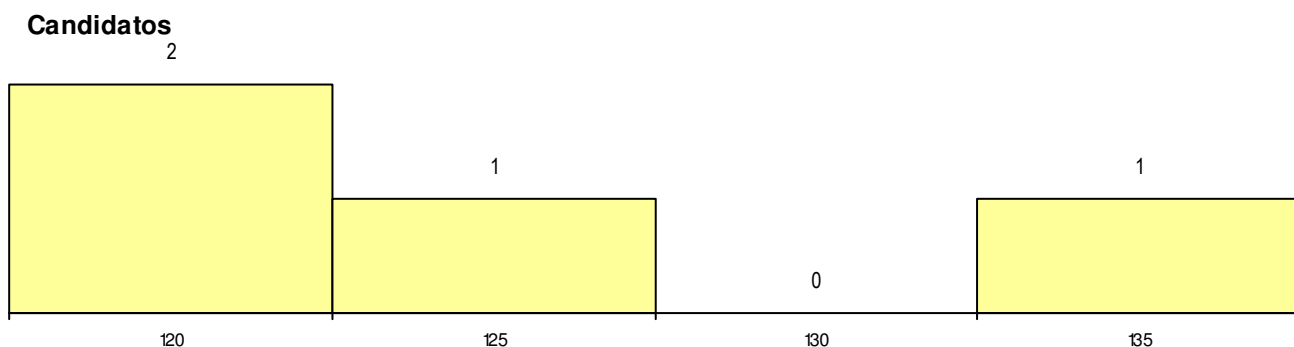
(15 mais frequentes)

| Curso 12º ano | Cands. % | Cols. % |
|----------------------------|----------|---------|
| F60 Ciências e Tecnologias | 4 15 | 1 17 |

MÉDIAS dos Colocados

| | |
|----------------------|-------|
| Nota de candidatura | 120.8 |
| Prova de ingresso | 100.0 |
| Média do 12º ano | 132.0 |
| Média do 10º/11º ano | 132.0 |

DISTRIBUIÇÕES DE NOTAS DE CANDIDATURA



Estabelecimento: 3061 Instituto Politécnico de Coimbra - Escola Superior Agrária de Coimbra
Curso Superior: L015 Tecnologia Alimentar
Licenciatura

OPÇÃO CANDIDATURA

| Opção | Cands. % | Cols. % |
|--------------|----------|---------|
| 1ª | 3 5 | 2 29 |
| 2ª | 2 3 | 0 0 |
| 3ª | 2 3 | 0 0 |
| 4ª | 2 3 | 0 0 |
| 5ª | 3 5 | 0 0 |
| Total | 12 | 2 |

ETAPA COLOCAÇÃO (contingente)

| Etapa Colocação | Cands. % | Cols. % | Nota |
|-----------------|----------|---------|-------|
| 17 Geral | 12 18 | 2 29 | 127.3 |
| Total | 12 | 2 | |

DISTRITO/GAES DE CANDIDATURA

| Distrito Origem | Cands. % | Cols. % |
|-----------------|----------|---------|
| Coimbra | 6 9 | 2 29 |
| Leiria | 2 3 | 0 0 |
| Vila Real | 1 2 | 0 0 |
| Setúbal | 1 2 | 0 0 |
| Lisboa | 1 2 | 0 0 |
| Évora | 1 2 | 0 0 |
| Total | 12 | 2 |

SEXO DOS CANDIDATOS

| Sexo | Cands. % | Cols. % |
|--------------|----------|---------|
| Masc. | 5 8 | 0 0 |
| Femin. | 7 11 | 2 29 |
| Total | 12 | 2 |

CURSO DO 12º ANO (15 mais frequentes)

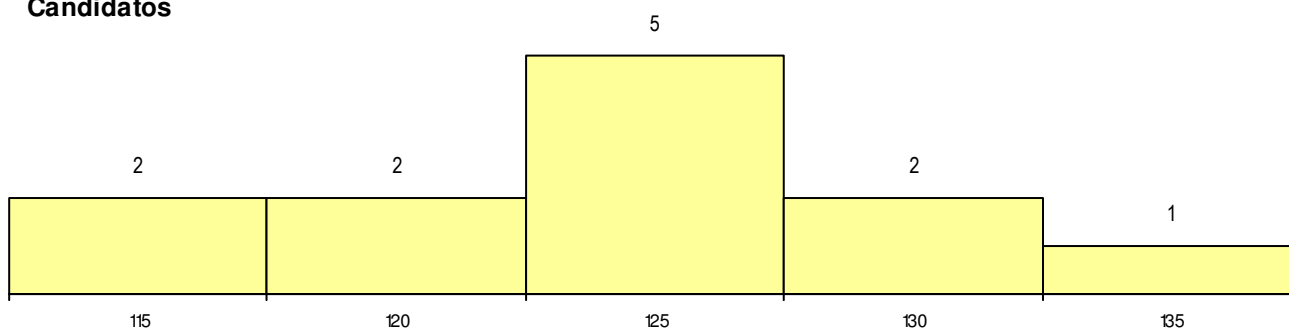
| Curso 12º ano | Cands. % | Cols. % |
|--|----------|---------|
| F60 Ciências e Tecnologias | 9 14 | 2 29 |
| P41 Técnico de Eletrónica e Telecomuni | 1 2 | 0 0 |
| P14 Técnico de Multimédia | 1 2 | 0 0 |
| C80 Recorrente - Ciências e Tecnologia | 1 2 | 0 0 |

MÉDIAS dos Colocados

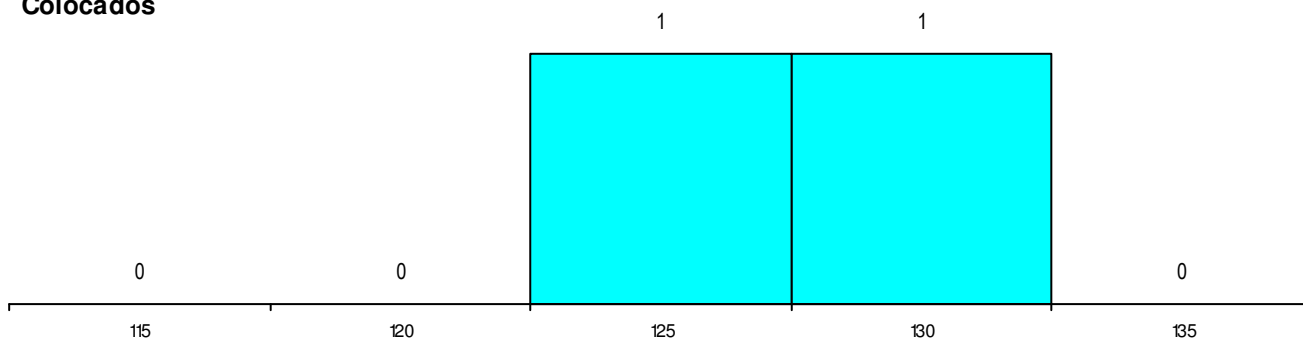
| | |
|----------------------|-------|
| Nota de candidatura | 127.5 |
| Prova de ingresso | 108.0 |
| Média do 12º ano | 138.0 |
| Média do 10º/11º ano | 138.0 |

DISTRIBUIÇÕES DE NOTAS DE CANDIDATURA

Candidatos



Colocados



Estabelecimento: 3061 Instituto Politécnico de Coimbra - Escola Superior Agrária de Coimbra
Curso Superior: L024 Tecnologia e Gestão Ambiental
Licenciatura

OPÇÃO CANDIDATURA

| Opção | Cands. % | Cols. % |
|--------------|-----------|----------|
| 1ª | 1 1 | 1 7 |
| 2ª | 3 4 | 1 7 |
| 3ª | 1 1 | 1 7 |
| 4ª | 4 6 | 2 13 |
| 5ª | 1 1 | 0 0 |
| 6ª | 2 3 | 1 7 |
| Total | 12 | 6 |

ETAPA COLOCAÇÃO (contingente)

| Etapa Colocação | Cands. % | Cols. % | Nota |
|-----------------|-----------|----------|-------|
| 17 Geral | 12 17 | 6 40 | 114.7 |
| Total | 12 | 6 | |

DISTRITO/GAES DE CANDIDATURA

| Distrito Origem | Cands. % | Cols. % |
|-----------------|-----------|----------|
| Coimbra | 6 8 | 4 27 |
| Viseu | 1 1 | 1 7 |
| Santarém | 1 1 | 0 0 |
| Porto | 1 1 | 0 0 |
| Lisboa | 1 1 | 1 7 |
| Leiria | 1 1 | 0 0 |
| Aveiro | 1 1 | 0 0 |
| Total | 12 | 6 |

SEXO DOS CANDIDATOS

| Sexo | Cands. % | Cols. % |
|--------------|-----------|----------|
| Masc. | 8 11 | 5 33 |
| Femin. | 4 6 | 1 7 |
| Total | 12 | 6 |

CURSO DO 12º ANO

(15 mais frequentes)

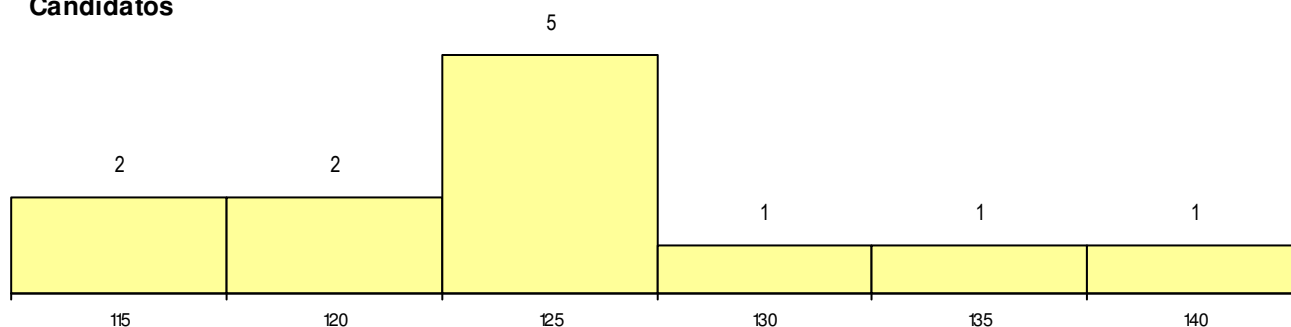
| Curso 12º ano | Cands. % | Cols. % |
|--|----------|---------|
| F60 Ciências e Tecnologias | 8 11 | 3 20 |
| P59 Técnico de Informática de Gestão | 1 1 | 1 7 |
| P41 Técnico de Eletrónica e Telecomuni | 1 1 | 1 7 |
| C80 Recorrente - Ciências e Tecnologia | 1 1 | 1 7 |
| F61 Ciências Socioeconómicas | 1 1 | 0 0 |

MÉDIAS dos Colocados

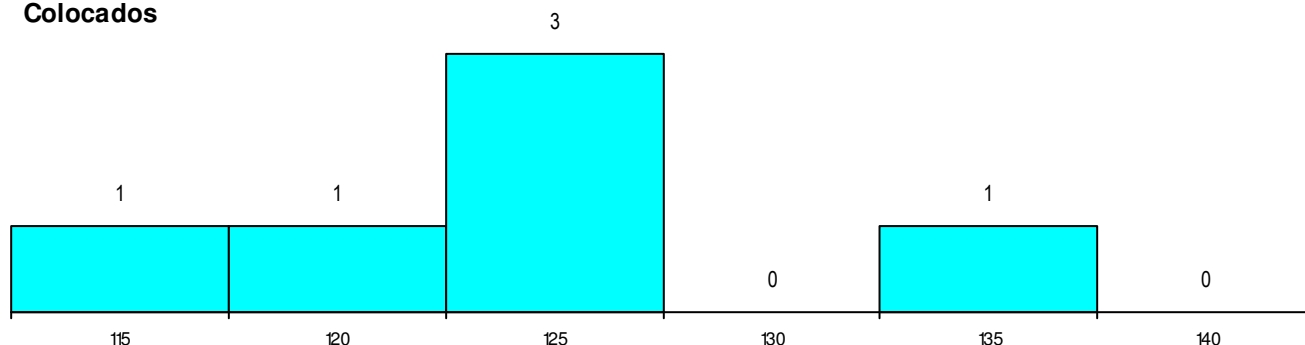
| | |
|----------------------|-------|
| Nota de candidatura | 123.6 |
| Prova de ingresso | 108.0 |
| Média do 12º ano | 132.0 |
| Média do 10º/11º ano | 132.0 |

DISTRIBUIÇÕES DE NOTAS DE CANDIDATURA

Candidatos



Colocados



Estabelecimento: 3061 Instituto Politécnico de Coimbra - Escola Superior Agrária de Coimbra
Curso Superior: L178 Turismo em Espaços Rurais e Naturais
Licenciatura

OPÇÃO CANDIDATURA

| Opção | Cands. % | Cols. % |
|--------------|----------|----------|
| 1ª | 1 2 | 1 4 |
| 3ª | 1 2 | 0 0 |
| 4ª | 3 6 | 1 4 |
| 5ª | 1 2 | 0 0 |
| 6ª | 3 6 | 1 4 |
| Total | 9 | 3 |

ETAPA COLOCAÇÃO (contingente)

| Etapa Colocação | Cands. % | Cols. % | Nota |
|-----------------|----------|----------|-------|
| 17 Geral | 9 18 | 3 11 | 117.1 |
| Total | 9 | 3 | |

DISTRITO/GAES DE CANDIDATURA

| Distrito Origem | Cands. % | Cols. % |
|-----------------|----------|----------|
| Coimbra | 6 12 | 3 11 |
| Lisboa | 1 2 | 0 0 |
| Évora | 1 2 | 0 0 |
| Aveiro | 1 2 | 0 0 |
| Total | 9 | 3 |

SEXO DOS CANDIDATOS

| Sexo | Cands. % | Cols. % |
|--------------|----------|----------|
| Masc. | 6 12 | 2 7 |
| Femin. | 3 6 | 1 4 |
| Total | 9 | 3 |

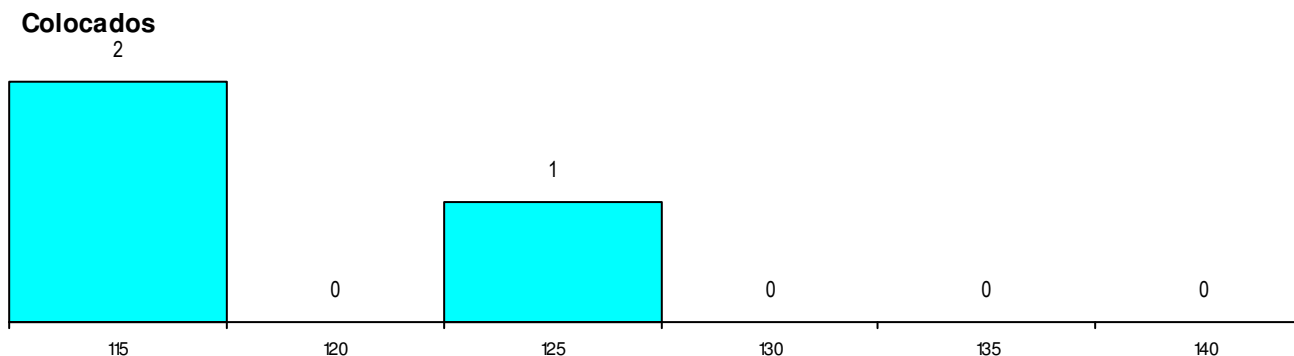
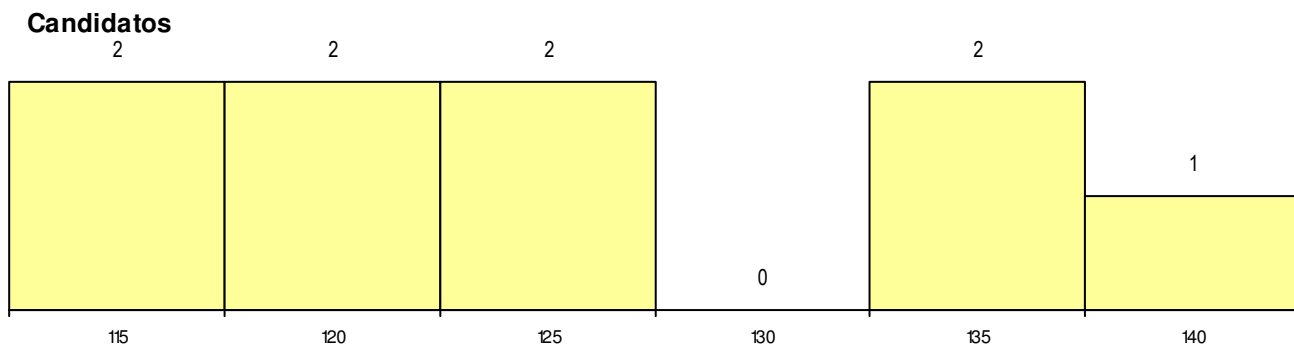
CURSO DO 12º ANO (15 mais frequentes)

| Curso 12º ano | Cands. % | Cols. % |
|--|----------|---------|
| F60 Ciências e Tecnologias | 5 10 | 3 11 |
| P41 Técnico de Eletrónica e Telecomuni | 1 2 | 0 0 |
| P14 Técnico de Multimédia | 1 2 | 0 0 |
| P11 Técnico Auxiliar de Saúde | 1 2 | 0 0 |
| F62 Línguas e Humanidades | 1 2 | 0 0 |

MÉDIAS dos Colocados

Nota de candidatura 120.1
 Prova de ingresso 104.0
 Média do 12º ano 128.7
 Média do 10º/11º ano 128.7

DISTRIBUIÇÕES DE NOTAS DE CANDIDATURA



Estabelecimento: 3062 Instituto Politécnico de Coimbra - Escola Superior de Educação de Coimbra
Curso Superior: 8093 Animação Socioeducativa (regime pós-laboral)
Licenciatura

OPÇÃO CANDIDATURA

| Opção | Cands. % | Cols. % |
|--------------|----------|---------|
| 1ª | 7 13 | 1 17 |
| 2ª | 5 10 | 1 17 |
| 3ª | 3 6 | 0 0 |
| 4ª | 1 2 | 0 0 |
| 5ª | 2 4 | 0 0 |
| 6ª | 3 6 | 0 0 |
| Total | 21 | 2 |

ETAPA COLOCAÇÃO (contingente)

| Etapa Colocação | Cands. % | Cols. % | Nota |
|-----------------|----------|---------|-------|
| 17 Geral | 21 40 | 2 33 | 134.5 |
| Total | 21 | 2 | |

DISTRITO/GAES DE CANDIDATURA

| Distrito Origem | Cands. % | Cols. % |
|-----------------|----------|---------|
| Coimbra | 18 35 | 1 17 |
| Santarém | 1 2 | 0 0 |
| Leiria | 1 2 | 0 0 |
| Aveiro | 1 2 | 1 17 |
| Total | 21 | 2 |

SEXO DOS CANDIDATOS

| Sexo | Cands. % | Cols. % |
|--------------|----------|---------|
| Masc. | 6 12 | 0 0 |
| Femin. | 15 29 | 2 33 |
| Total | 21 | 2 |

CURSO DO 12º ANO

(15 mais frequentes)

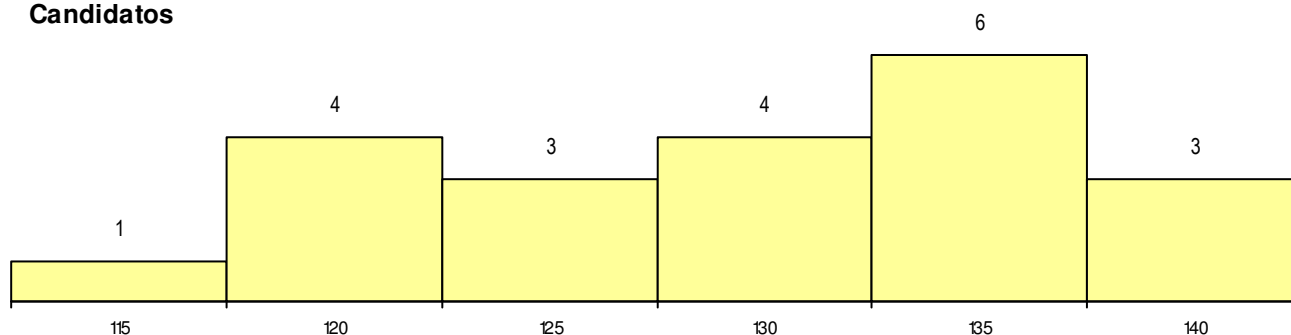
| Curso 12º ano | Cands. % | Cols. % |
|--|----------|---------|
| F62 Línguas e Humanidades | 7 13 | 1 17 |
| F60 Ciências e Tecnologias | 3 6 | 1 17 |
| P18 Técnico de Apoio à Infância | 2 4 | 0 0 |
| 966 Cursos EFA, Formações Modulares | 1 2 | 0 0 |
| R15 Técnico de Desporto | 1 2 | 0 0 |
| R05 Técnico de Apoio à Gestão Desporti | 1 2 | 0 0 |
| P87 Técnico de Termalismo | 1 2 | 0 0 |
| P19 Técnico de Apoio Psicossocial | 1 2 | 0 0 |
| P01 Animador Sociocultural | 1 2 | 0 0 |
| F64 Artes Visuais | 1 2 | 0 0 |
| F61 Ciências Socioeconómicas | 1 2 | 0 0 |
| C82 Recorrente - Línguas e Humanidad | 1 2 | 0 0 |

MÉDIAS dos Colocados

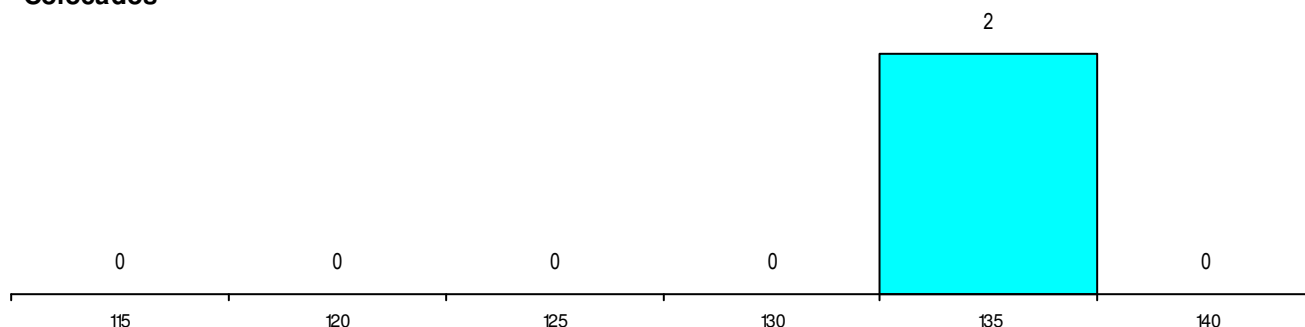
| | |
|----------------------|-------|
| Nota de candidatura | 135.9 |
| Prova de ingresso | 138.5 |
| Média do 12º ano | 134.5 |
| Média do 10º/11º ano | 134.5 |

DISTRIBUIÇÕES DE NOTAS DE CANDIDATURA

Candidatos



Colocados



Estabelecimento: 3062 Instituto Politécnico de Coimbra - Escola Superior de Educação de Coimbra
Curso Superior: 8114 Turismo (regime pós-laboral)
Licenciatura

OPÇÃO CANDIDATURA

| Opção | Cands. % | Cols. % |
|--------------|-----------|----------|
| 1ª | 5 12 | 0 0 |
| 2ª | 5 12 | 0 0 |
| 3ª | 5 12 | 0 0 |
| 4ª | 2 5 | 1 17 |
| 5ª | 6 14 | 0 0 |
| 6ª | 1 2 | 0 0 |
| Total | 24 | 1 |

ETAPA COLOCAÇÃO (contingente)

| Etapa Colocação | Cands. % | Cols. % | Nota |
|-------------------|-----------|----------|-------|
| 17 Geral | 24 57 | 1 17 | 135.2 |
| 18 Vagas Autónoma | 1 2 | 0 0 | |
| Total | 25 | 1 | |

DISTRITO/GAES DE CANDIDATURA

| Distrito Origem | Cands. % | Cols. % |
|-----------------|-----------|----------|
| Coimbra | 13 31 | 0 0 |
| Aveiro | 4 10 | 0 0 |
| Santarém | 3 7 | 0 0 |
| Leiria | 3 7 | 0 0 |
| Viseu | 1 2 | 1 17 |
| Total | 24 | 1 |

SEXO DOS CANDIDATOS

| Sexo | Cands. % | Cols. % |
|--------------|-----------|----------|
| Masc. | 16 38 | 0 0 |
| Femin. | 8 19 | 1 17 |
| Total | 24 | 1 |

CURSO DO 12º ANO

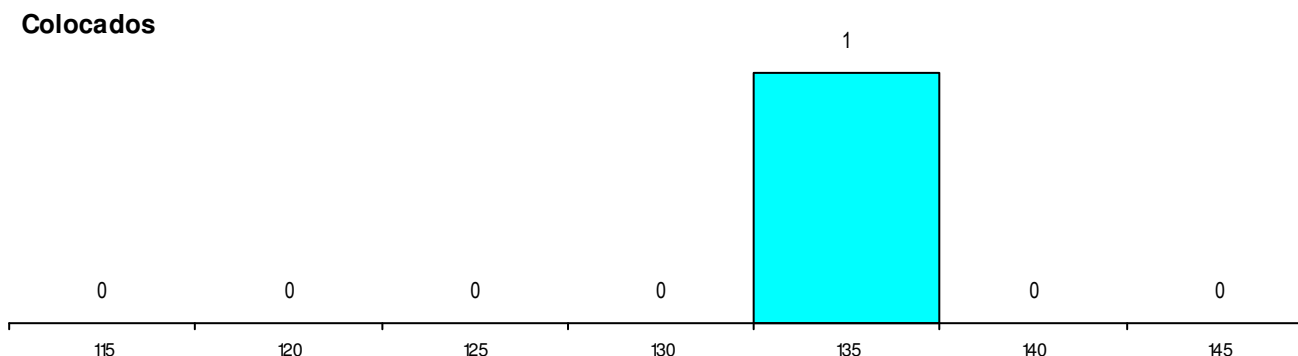
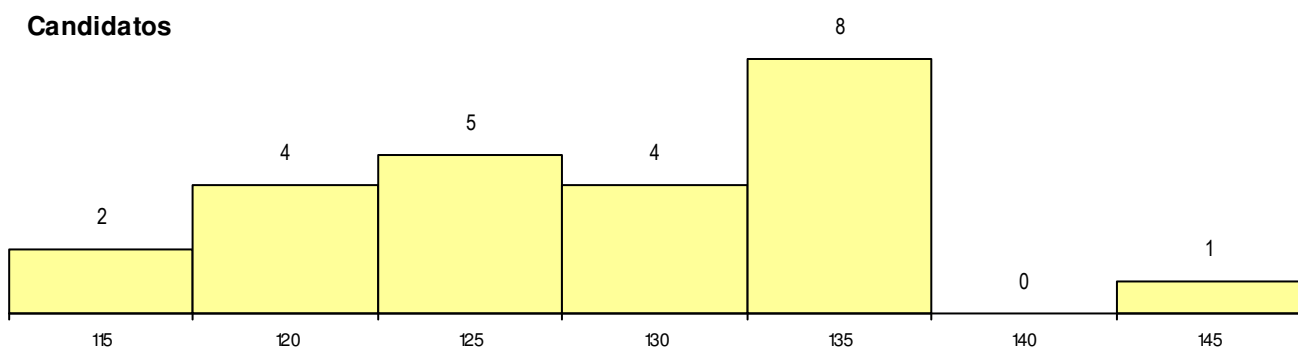
(15 mais frequentes)

| Curso 12º ano | Cands. % | Cols. % |
|--------------------------------------|----------|---------|
| R15 Técnico de Desporto | 6 14 | 0 0 |
| F62 Línguas e Humanidades | 4 10 | 0 0 |
| F61 Ciências Socioeconómicas | 3 7 | 0 0 |
| C62 Línguas e Humanidades | 3 7 | 0 0 |
| F60 Ciências e Tecnologias | 2 5 | 1 17 |
| 966 Cursos EFA, Formações Modulares | 1 2 | 0 0 |
| 900 Emigrantes | 1 2 | 0 0 |
| P87 Técnico de Termalismo | 1 2 | 0 0 |
| P63 Técnico de Manutenção Industrial | 1 2 | 0 0 |
| P18 Técnico de Apoio à Infância | 1 2 | 0 0 |
| P11 Técnico Auxiliar de Saúde | 1 2 | 0 0 |

MÉDIAS dos Colocados

| | |
|----------------------|-------|
| Nota de candidatura | 135.2 |
| Prova de ingresso | 130.0 |
| Média do 12º ano | 138.0 |
| Média do 10º/11º ano | 138.0 |

DISTRIBUIÇÕES DE NOTAS DE CANDIDATURA



Estabelecimento: 3062 Instituto Politécnico de Coimbra - Escola Superior de Educação de Coimbra
Curso Superior: 8342 Comunicação Organizacional (regime pós-laboral)
Licenciatura

OPÇÃO CANDIDATURA

| Opção | Cands. % | Cols. % |
|--------------|----------|---------|
| 1ª | 3 5 | 0 0 |
| 2ª | 4 6 | 0 0 |
| 3ª | 4 6 | 0 0 |
| 4ª | 3 5 | 0 0 |
| 5ª | 4 6 | 0 0 |
| Total | 18 | 0 |

ETAPA COLOCAÇÃO (contingente)

| Etapa Colocação | Cands. % | Cols. % | Nota |
|-----------------|----------|---------|------|
| 17 Geral | 18 28 | 0 0 | |
| Total | 18 | 0 | |

DISTRITO/GAES DE CANDIDATURA

| Distrito Origem | Cands. % | Cols. % |
|-----------------|----------|---------|
| Coimbra | 14 22 | 0 0 |
| Leiria | 2 3 | 0 0 |
| Santarém | 1 2 | 0 0 |
| Aveiro | 1 2 | 0 0 |
| Total | 18 | 0 |

SEXO DOS CANDIDATOS

| Sexo | Cands. % | Cols. % |
|--------------|----------|---------|
| Masc. | 6 9 | 0 0 |
| Femin. | 12 19 | 0 0 |
| Total | 18 | 0 |

CURSO DO 12º ANO (15 mais frequentes)

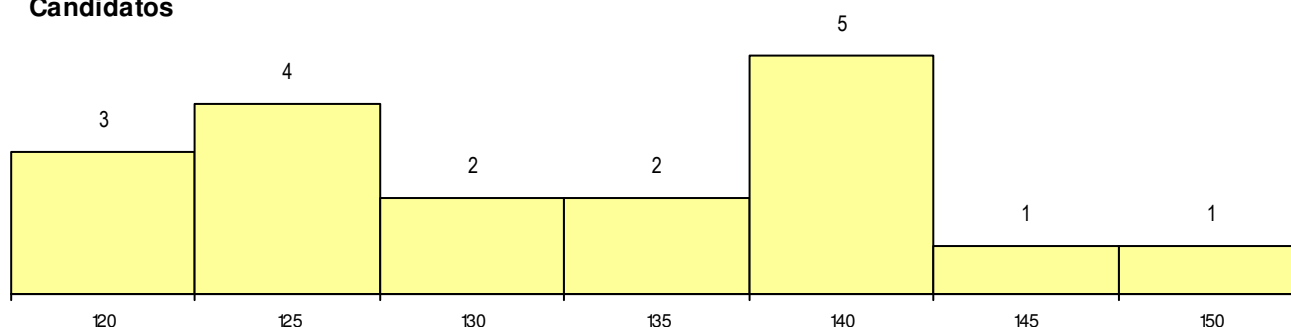
| Curso 12º ano | Cands. % | Cols. % |
|--|----------|---------|
| F62 Línguas e Humanidades | 7 11 | 0 0 |
| P14 Técnico de Multimédia | 3 5 | 0 0 |
| F60 Ciências e Tecnologias | 2 3 | 0 0 |
| 966 Cursos EFA, Formações Modulares | 1 2 | 0 0 |
| R15 Técnico de Desporto | 1 2 | 0 0 |
| R05 Técnico de Apoio à Gestão Desporti | 1 2 | 0 0 |
| P63 Técnico de Manutenção Industrial | 1 2 | 0 0 |
| P18 Técnico de Apoio à Infância | 1 2 | 0 0 |
| C62 Línguas e Humanidades | 1 2 | 0 0 |

MÉDIAS dos Colocados

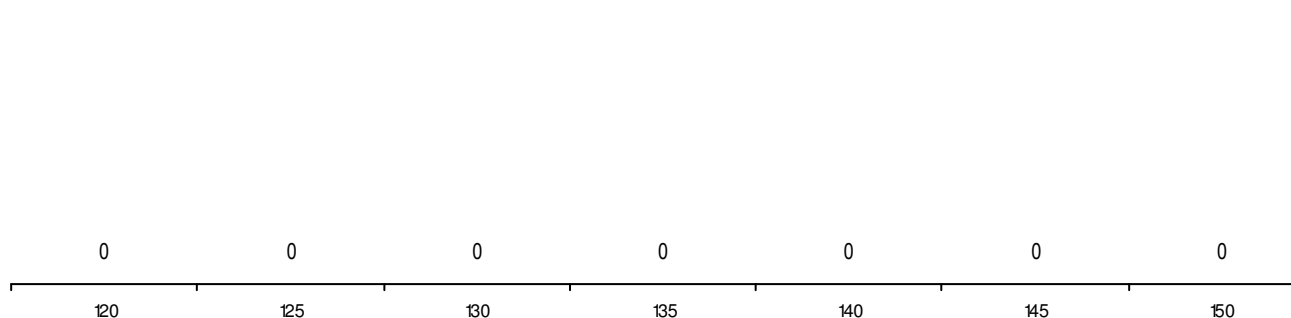
Nota de candidatura
 Prova de ingresso
 Média do 12º ano
 Média do 10º/11º ano

DISTRIBUIÇÕES DE NOTAS DE CANDIDATURA

Candidatos



Colocados



Estabelecimento: 3062 Instituto Politécnico de Coimbra - Escola Superior de Educação de Coimbra
Curso Superior: 9054 Comunicação Social
Licenciatura

OPÇÃO CANDIDATURA

| Opção | Cands. % | Cols. % |
|--------------|-----------|----------|
| 1ª | 10 8 | 0 0 |
| 2ª | 5 4 | 1 13 |
| 3ª | 10 8 | 1 13 |
| 4ª | 11 9 | 0 0 |
| 5ª | 6 5 | 0 0 |
| 6ª | 5 4 | 0 0 |
| Total | 47 | 2 |

ETAPA COLOCAÇÃO (contingente)

| Etapa Colocação | Cands. % | Cols. % | Nota |
|-----------------|-----------|----------|-------|
| 17 Geral | 47 37 | 2 25 | 151.5 |
| Total | 47 | 2 | |

DISTRITO/GAES DE CANDIDATURA

| Distrito Origem | Cands. % | Cols. % |
|-----------------|-----------|----------|
| Coimbra | 25 20 | 1 13 |
| Leiria | 6 5 | 1 13 |
| Aveiro | 6 5 | 0 0 |
| Santarém | 3 2 | 0 0 |
| Viseu | 2 2 | 0 0 |
| R. A. Madeira | 1 1 | 0 0 |
| Lisboa | 1 1 | 0 0 |
| Guarda | 1 1 | 0 0 |
| Faro | 1 1 | 0 0 |
| Braga | 1 1 | 0 0 |
| Total | 47 | 2 |

SEXO DOS CANDIDATOS

| Sexo | Cands. % | Cols. % |
|--------------|-----------|----------|
| Masc. | 24 19 | 1 13 |
| Femin. | 23 18 | 1 13 |
| Total | 47 | 2 |

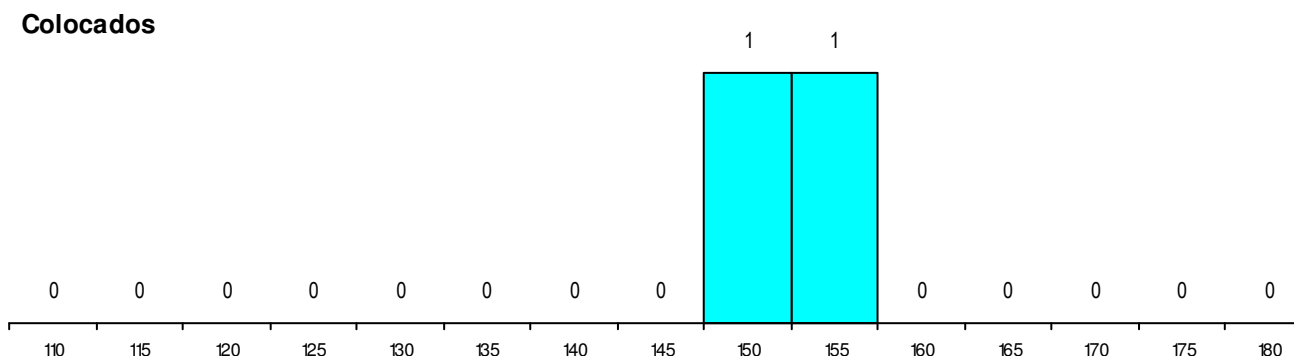
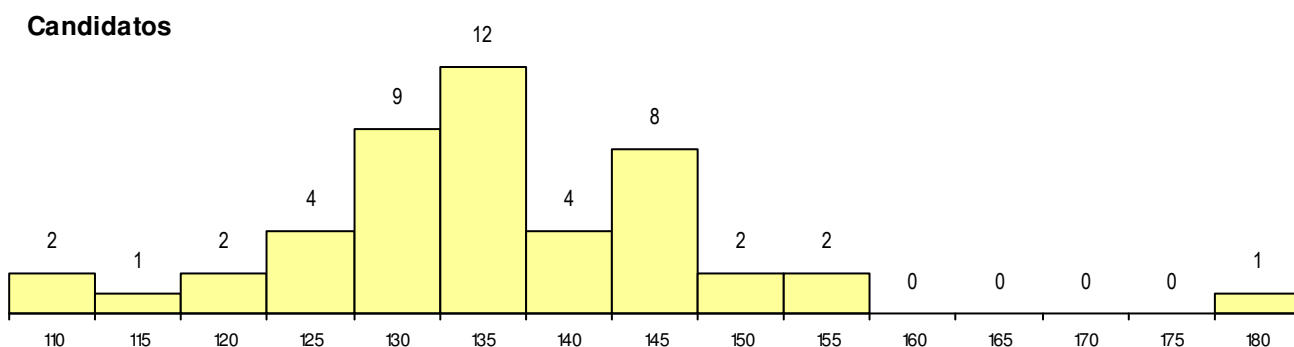
CURSO DO 12º ANO (15 mais frequentes)

| Curso 12º ano | Cands. % | Cols. % |
|---------------------------------------|----------|---------|
| F62 Línguas e Humanidades | 19 15 | 1 13 |
| P14 Técnico de Multimédia | 3 2 | 0 0 |
| F60 Ciências e Tecnologias | 3 2 | 0 0 |
| P19 Técnico de Apoio Psicossocial | 2 2 | 1 13 |
| C62 Línguas e Humanidades | 2 2 | 0 0 |
| 966 Cursos EFA, Formações Modulares | 2 2 | 0 0 |
| C60 Ciências e Tecnologias | 2 2 | 0 0 |
| C64 Artes Visuais | 1 1 | 0 0 |
| C70 Comunicação Audiovisual | 1 1 | 0 0 |
| C82 Recorrente - Línguas e Humanidad | 1 1 | 0 0 |
| F61 Ciências Socioeconómicas | 1 1 | 0 0 |
| P07 Instrumentista de Jazz | 1 1 | 0 0 |
| P18 Técnico de Apoio à Infância | 1 1 | 0 0 |
| P28 Técnico de Comunicação - Marketin | 1 1 | 0 0 |
| P59 Técnico de Informática de Gestão | 1 1 | 0 0 |

MÉDIAS dos Colocados

| | |
|----------------------|-------|
| Nota de candidatura | 152.8 |
| Prova de ingresso | 139.5 |
| Média do 12º ano | 160.0 |
| Média do 10º/11º ano | 160.0 |

DISTRIBUIÇÕES DE NOTAS DE CANDIDATURA



Estabelecimento: 3062 Instituto Politécnico de Coimbra - Escola Superior de Educação de Coimbra
Curso Superior: 9254 Turismo
 Licenciatura

OPÇÃO CANDIDATURA

| Opção | Cands. % | Cols. % |
|--------------|-----------|----------|
| 1ª | 7 8 | 4 57 |
| 2ª | 8 10 | 0 0 |
| 3ª | 8 10 | 0 0 |
| 4ª | 7 8 | 0 0 |
| 5ª | 3 4 | 0 0 |
| 6ª | 4 5 | 0 0 |
| Total | 37 | 4 |

ETAPA COLOCAÇÃO (contingente)

| Etapa Colocação | Cands. % | Cols. % | Nota |
|-------------------|-----------|----------|-------|
| 17 Geral | 37 45 | 3 43 | 135.6 |
| 18 Vagas Autónoma | 1 1 | 1 14 | 142.8 |
| Total | 38 | 4 | |

DISTRITO/GAES DE CANDIDATURA

| Distrito Origem | Cands. % | Cols. % |
|-----------------|-----------|----------|
| Coimbra | 24 29 | 2 29 |
| Santarém | 3 4 | 1 14 |
| Aveiro | 3 4 | 0 0 |
| Leiria | 2 2 | 0 0 |
| R. A. Madeira | 1 1 | 0 0 |
| Viseu | 1 1 | 0 0 |
| Vila Real | 1 1 | 0 0 |
| Porto | 1 1 | 0 0 |
| Lisboa | 1 1 | 1 14 |
| Total | 37 | 4 |

SEXO DOS CANDIDATOS

| Sexo | Cands. % | Cols. % |
|--------------|-----------|----------|
| Masc. | 21 25 | 1 14 |
| Femin. | 16 19 | 3 43 |
| Total | 37 | 4 |

CURSO DO 12º ANO

(15 mais frequentes)

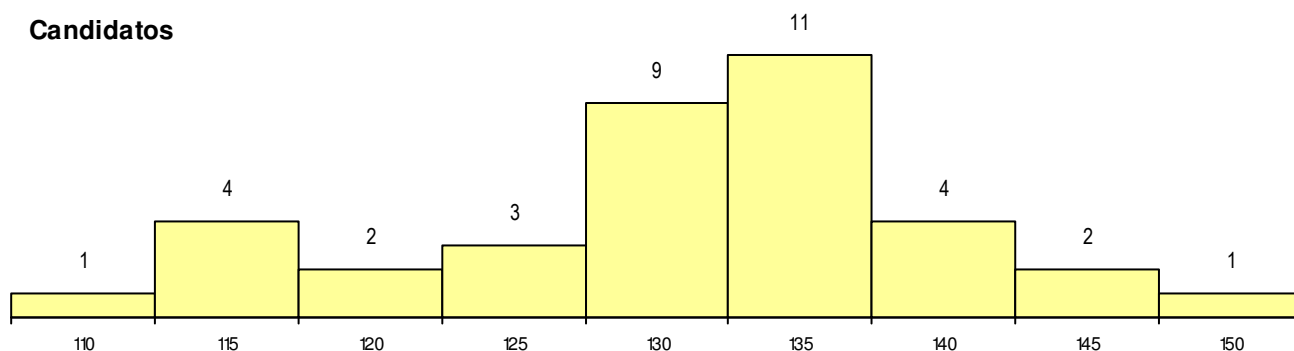
| Curso 12º ano | Cands. % | Cols. % |
|--|----------|---------|
| F62 Línguas e Humanidades | 10 12 | 1 14 |
| F61 Ciências Socioeconómicas | 5 6 | 0 0 |
| R15 Técnico de Desporto | 4 5 | 0 0 |
| P92 Técnico de Turismo Ambiental e Ru | 2 2 | 1 14 |
| P14 Técnico de Multimédia | 2 2 | 1 14 |
| R05 Técnico de Apoio à Gestão Desporti | 2 2 | 0 0 |
| P11 Técnico Auxiliar de Saúde | 2 2 | 0 0 |
| F60 Ciências e Tecnologias | 2 2 | 0 0 |
| C62 Línguas e Humanidades | 2 2 | 0 0 |
| 900 Emigrantes | 1 1 | 1 14 |
| P91 Técnico de Turismo | 1 1 | 0 0 |
| P87 Técnico de Termalismo | 1 1 | 0 0 |
| P63 Técnico de Manutenção Industrial | 1 1 | 0 0 |
| P07 Instrumentista de Jazz | 1 1 | 0 0 |
| F64 Artes Visuais | 1 1 | 0 0 |

MÉDIAS dos Colocados

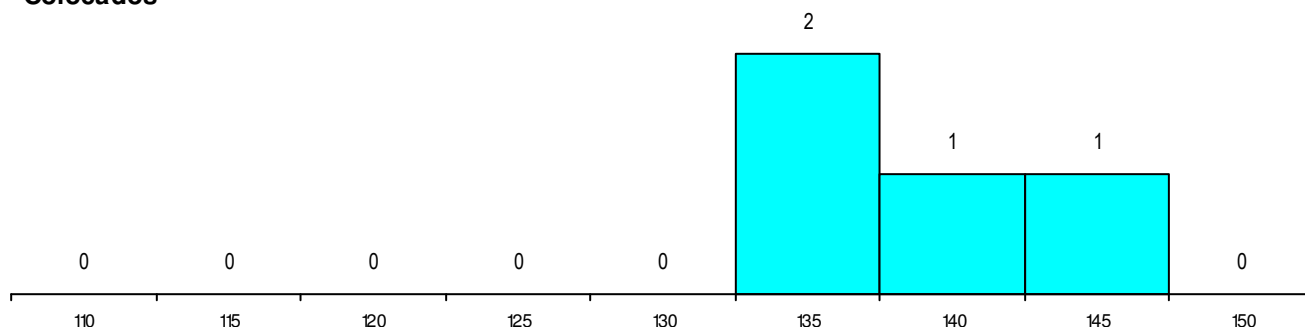
| | |
|----------------------|-------|
| Nota de candidatura | 138.7 |
| Prova de ingresso | 129.3 |
| Média do 12º ano | 143.8 |
| Média do 10º/11º ano | 143.8 |

DISTRIBUIÇÕES DE NOTAS DE CANDIDATURA

Candidatos



Colocados



Estabelecimento: 3062 Instituto Politécnico de Coimbra - Escola Superior de Educação de Coimbra
Curso Superior: 9668 Gerontologia Social
Licenciatura

OPÇÃO CANDIDATURA

| Opção | Cands. % | Cols. % |
|--------------|-----------|----------|
| 1ª | 4 7 | 1 13 |
| 2ª | 5 8 | 0 0 |
| 3ª | 3 5 | 1 13 |
| 5ª | 2 3 | 0 0 |
| 6ª | 1 2 | 0 0 |
| Total | 15 | 2 |

ETAPA COLOCAÇÃO (contingente)

| Etapa Colocação | Cands. % | Cols. % | Nota |
|-----------------|-----------|----------|-------|
| 17 Geral | 15 25 | 2 25 | 132.9 |
| Total | 15 | 2 | |

DISTRITO/GAES DE CANDIDATURA

| Distrito Origem | Cands. % | Cols. % |
|-----------------|-----------|----------|
| Coimbra | 9 15 | 2 25 |
| Aveiro | 3 5 | 0 0 |
| Viseu | 1 2 | 0 0 |
| Santarém | 1 2 | 0 0 |
| Leiria | 1 2 | 0 0 |
| Total | 15 | 2 |

SEXO DOS CANDIDATOS

| Sexo | Cands. % | Cols. % |
|--------------|-----------|----------|
| Masc. | 3 5 | 0 0 |
| Femin. | 12 20 | 2 25 |
| Total | 15 | 2 |

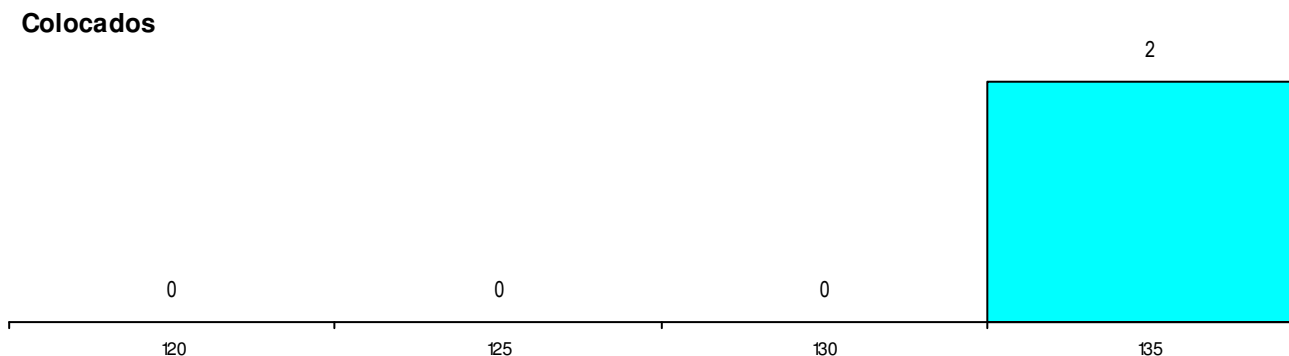
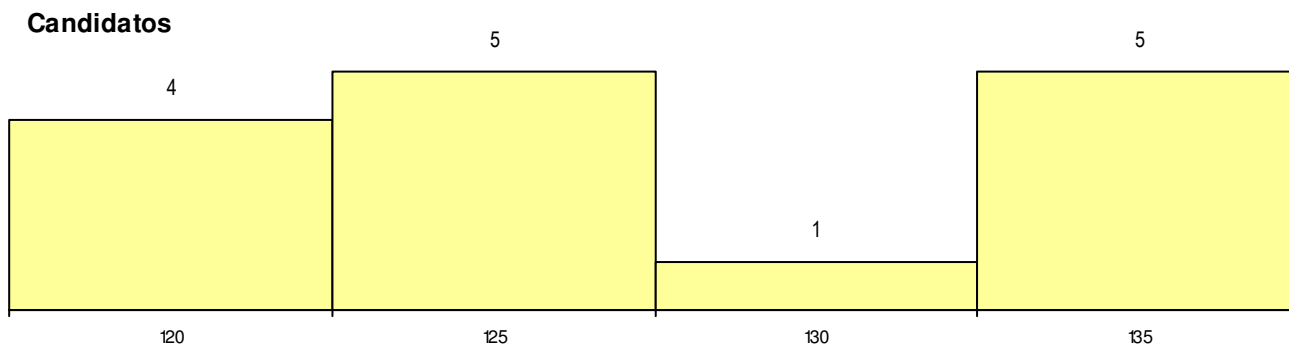
CURSO DO 12º ANO (15 mais frequentes)

| Curso 12º ano | Cands. % | Cols. % |
|--|----------|---------|
| F62 Línguas e Humanidades | 6 10 | 0 0 |
| F60 Ciências e Tecnologias | 3 5 | 0 0 |
| R05 Técnico de Apoio à Gestão Desporti | 1 2 | 1 13 |
| P87 Técnico de Termalismo | 1 2 | 1 13 |
| R15 Técnico de Desporto | 1 2 | 0 0 |
| P92 Técnico de Turismo Ambiental e Ru | 1 2 | 0 0 |
| P19 Técnico de Apoio Psicossocial | 1 2 | 0 0 |
| P18 Técnico de Apoio à Infância | 1 2 | 0 0 |

MÉDIAS dos Colocados

| | |
|----------------------|-------|
| Nota de candidatura | 133.6 |
| Prova de ingresso | 118.0 |
| Média do 12º ano | 142.0 |
| Média do 10º/11º ano | 142.0 |

DISTRIBUIÇÕES DE NOTAS DE CANDIDATURA



Estabelecimento: 3062 Instituto Politécnico de Coimbra - Escola Superior de Educação de Coimbra
Curso Superior: 9675 Animação Socioeducativa
Licenciatura

OPÇÃO CANDIDATURA

| Opção | Cands. % | Cols. % |
|--------------|----------|---------|
| 1ª | 4 4 | 1 8 |
| 2ª | 7 7 | 0 0 |
| 3ª | 4 4 | 0 0 |
| 4ª | 5 5 | 1 8 |
| 5ª | 2 2 | 0 0 |
| 6ª | 4 4 | 1 8 |
| Total | 26 | 3 |

ETAPA COLOCAÇÃO (contingente)

| Etapa Colocação | Cands. % | Cols. % | Nota |
|-----------------|----------|---------|-------|
| 17 Geral | 26 25 | 3 23 | 137.4 |
| Total | 26 | 3 | |

DISTRITO/GAES DE CANDIDATURA

| Distrito Origem | Cands. % | Cols. % |
|-----------------|----------|---------|
| Coimbra | 23 22 | 3 23 |
| Porto | 1 1 | 0 0 |
| Leiria | 1 1 | 0 0 |
| Aveiro | 1 1 | 0 0 |
| Total | 26 | 3 |

SEXO DOS CANDIDATOS

| Sexo | Cands. % | Cols. % |
|--------------|----------|---------|
| Masc. | 8 8 | 1 8 |
| Femin. | 18 17 | 2 15 |
| Total | 26 | 3 |

CURSO DO 12º ANO (15 mais frequentes)

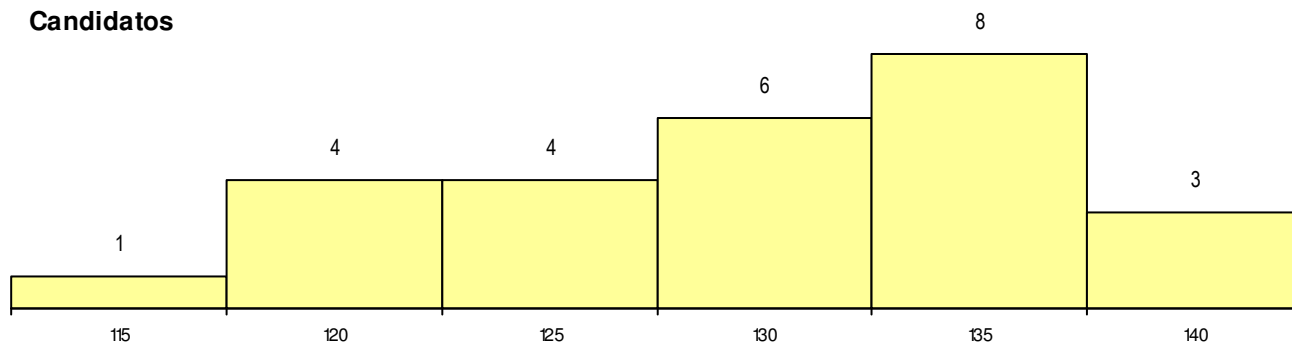
| Curso 12º ano | Cands. % | Cols. % |
|--|----------|---------|
| F62 Línguas e Humanidades | 13 13 | 1 8 |
| R05 Técnico de Apoio à Gestão Desporti | 2 2 | 1 8 |
| P18 Técnico de Apoio à Infância | 2 2 | 0 0 |
| F60 Ciências e Tecnologias | 2 2 | 0 0 |
| P01 Animador Sociocultural | 1 1 | 1 8 |
| R15 Técnico de Desporto | 1 1 | 0 0 |
| P87 Técnico de Termalismo | 1 1 | 0 0 |
| P59 Técnico de Informática de Gestão | 1 1 | 0 0 |
| P19 Técnico de Apoio Psicossocial | 1 1 | 0 0 |
| P14 Técnico de Multimédia | 1 1 | 0 0 |
| C82 Recorrente - Línguas e Humanidad | 1 1 | 0 0 |

MÉDIAS dos Colocados

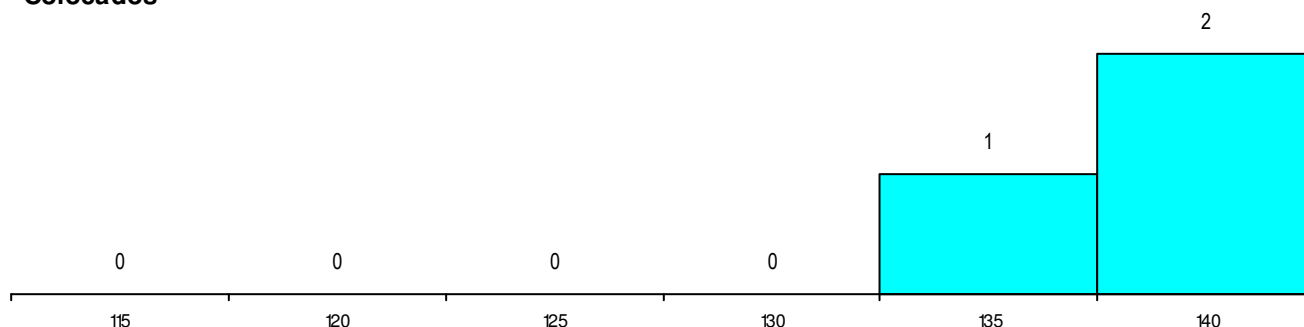
| | |
|----------------------|-------|
| Nota de candidatura | 138.3 |
| Prova de ingresso | 124.0 |
| Média do 12º ano | 146.0 |
| Média do 10º/11º ano | 146.0 |

DISTRIBUIÇÕES DE NOTAS DE CANDIDATURA

Candidatos



Colocados



Estabelecimento: 3062 Instituto Politécnico de Coimbra - Escola Superior de Educação de Coimbra
Curso Superior: 9717 Comunicação Organizacional
Licenciatura

OPÇÃO CANDIDATURA

| Opção | Cands. % | Cols. % |
|--------------|-----------|----------|
| 1ª | 4 3 | 1 25 |
| 2ª | 7 6 | 1 25 |
| 3ª | 2 2 | 0 0 |
| 4ª | 5 4 | 0 0 |
| 5ª | 3 3 | 0 0 |
| 6ª | 4 3 | 0 0 |
| Total | 25 | 2 |

ETAPA COLOCAÇÃO (contingente)

| Etapa Colocação | Cands. % | Cols. % | Nota |
|-------------------|-----------|----------|-------|
| 17 Geral | 25 21 | 2 50 | 149.8 |
| 18 Vagas Autónoma | 1 1 | 0 0 | |
| Total | 26 | 2 | |

DISTRITO/GAES DE CANDIDATURA

| Distrito Origem | Cands. % | Cols. % |
|-----------------|-----------|----------|
| Coimbra | 19 16 | 1 25 |
| Leiria | 5 4 | 1 25 |
| Santarém | 1 1 | 0 0 |
| Total | 25 | 2 |

SEXO DOS CANDIDATOS

| Sexo | Cands. % | Cols. % |
|--------------|-----------|----------|
| Masc. | 10 9 | 1 25 |
| Femin. | 15 13 | 1 25 |
| Total | 25 | 2 |

CURSO DO 12º ANO

(15 mais frequentes)

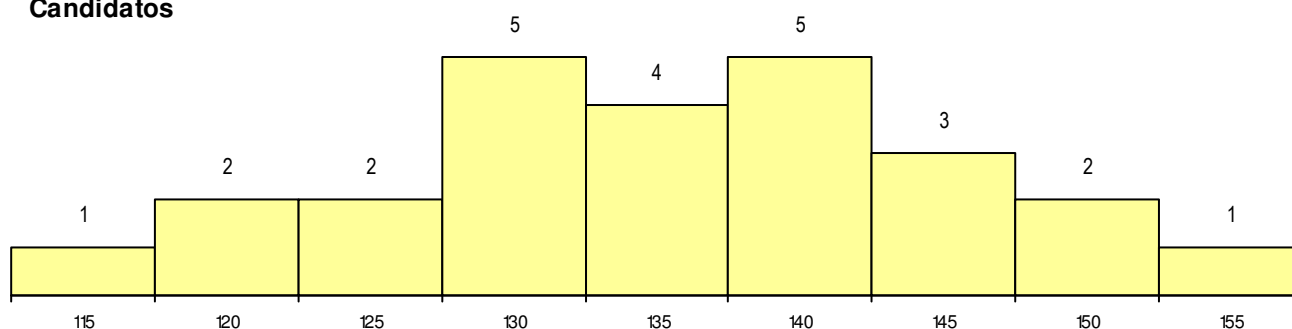
| Curso 12º ano | Cands. % | Cols. % |
|---|----------|---------|
| F62 Línguas e Humanidades | 6 5 | 0 0 |
| F60 Ciências e Tecnologias | 4 3 | 0 0 |
| F61 Ciências Socioeconómicas | 3 3 | 2 50 |
| P14 Técnico de Multimédia | 3 3 | 0 0 |
| C62 Línguas e Humanidades | 2 2 | 0 0 |
| 900 Emigrantes | 1 1 | 0 0 |
| R15 Técnico de Desporto | 1 1 | 0 0 |
| R02 Artes do Espetáculo - Interpretação | 1 1 | 0 0 |
| P92 Técnico de Turismo Ambiental e Ru | 1 1 | 0 0 |
| P63 Técnico de Manutenção Industrial | 1 1 | 0 0 |
| P59 Técnico de Informática de Gestão | 1 1 | 0 0 |
| P18 Técnico de Apoio à Infância | 1 1 | 0 0 |

MÉDIAS dos Colocados

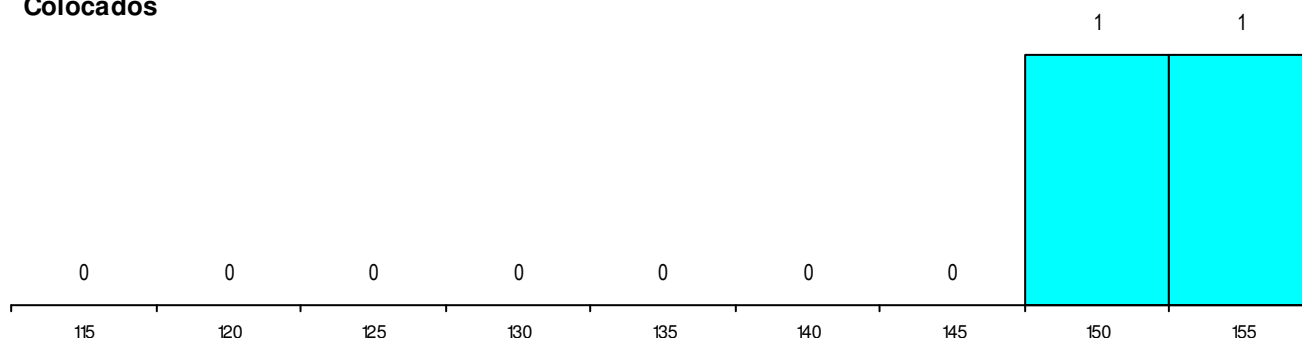
| | |
|----------------------|-------|
| Nota de candidatura | 151.3 |
| Prova de ingresso | 165.0 |
| Média do 12º ano | 144.0 |
| Média do 10º/11º ano | 144.0 |

DISTRIBUIÇÕES DE NOTAS DE CANDIDATURA

Candidatos



Colocados



Estabelecimento: 3062 Instituto Politécnico de Coimbra - Escola Superior de Educação de Coimbra
Curso Superior: 9731 Desporto e Lazer
Licenciatura

OPÇÃO CANDIDATURA

| Opção | Cands. % | Cols. % |
|--------------|-----------|----------|
| 1ª | 12 15 | 1 17 |
| 2ª | 10 13 | 1 17 |
| 3ª | 4 5 | 0 0 |
| 4ª | 2 3 | 0 0 |
| 5ª | 2 3 | 0 0 |
| 6ª | 1 1 | 0 0 |
| Total | 31 | 2 |

ETAPA COLOCAÇÃO (contingente)

| Etapa Colocação | Cands. % | Cols. % | Nota |
|-----------------|-----------|----------|-------|
| 17 Geral | 31 39 | 2 33 | 141.5 |
| Total | 31 | 2 | |

DISTRITO/GAES DE CANDIDATURA

| Distrito Origem | Cands. % | Cols. % |
|-----------------|-----------|----------|
| Coimbra | 23 29 | 2 33 |
| Leiria | 2 3 | 0 0 |
| R. A. Madeira | 1 1 | 0 0 |
| R. A. Açores | 1 1 | 0 0 |
| Viseu | 1 1 | 0 0 |
| Porto | 1 1 | 0 0 |
| Portalegre | 1 1 | 0 0 |
| Braga | 1 1 | 0 0 |
| Total | 31 | 2 |

SEXO DOS CANDIDATOS

| Sexo | Cands. % | Cols. % |
|--------------|-----------|----------|
| Masc. | 26 33 | 1 17 |
| Femin. | 5 6 | 1 17 |
| Total | 31 | 2 |

CURSO DO 12º ANO

(15 mais frequentes)

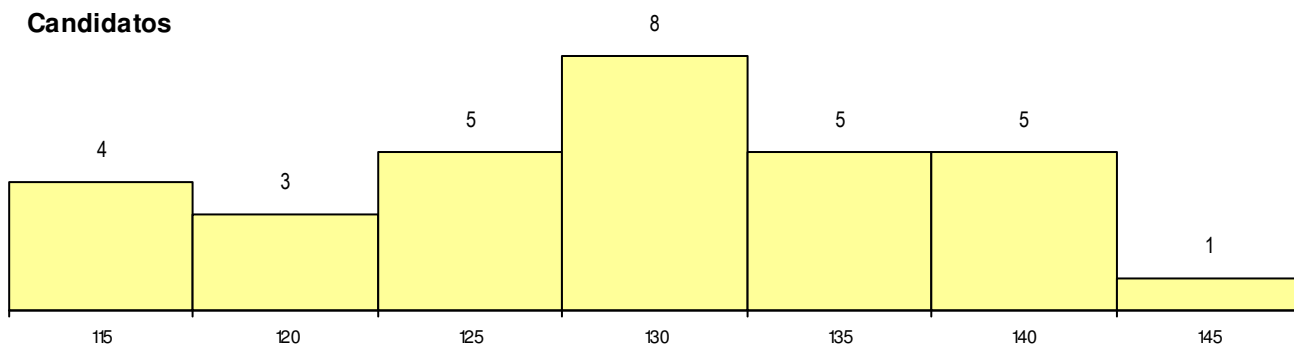
| Curso 12º ano | Cands. % | Cols. % |
|--|----------|---------|
| R15 Técnico de Desporto | 8 10 | 2 33 |
| F62 Línguas e Humanidades | 7 9 | 0 0 |
| R05 Técnico de Apoio à Gestão Desporti | 6 8 | 0 0 |
| F60 Ciências e Tecnologias | 5 6 | 0 0 |
| P59 Técnico de Informática de Gestão | 2 3 | 0 0 |
| F61 Ciências Socioeconómicas | 2 3 | 0 0 |
| 610 Cursos de Educação e Formação (| 1 1 | 0 0 |

MÉDIAS dos Colocados

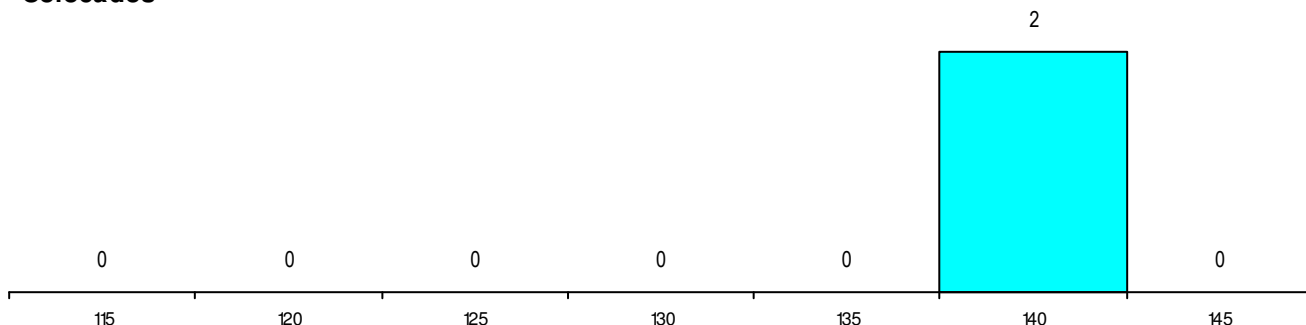
| | |
|----------------------|-------|
| Nota de candidatura | 141.7 |
| Prova de ingresso | 116.0 |
| Média do 12º ano | 155.5 |
| Média do 10º/11º ano | 155.5 |

DISTRIBUIÇÕES DE NOTAS DE CANDIDATURA

Candidatos



Colocados



Estabelecimento: 3062 Instituto Politécnico de Coimbra - Escola Superior de Educação de Coimbra
Curso Superior: 9774 Língua Gestual Portuguesa
Licenciatura

OPÇÃO CANDIDATURA

| Opção | Cands. % | Cols. % |
|--------------|----------|---------|
| 1ª | 5 11 | 1 20 |
| 3ª | 5 11 | 0 0 |
| 4ª | 1 2 | 0 0 |
| 5ª | 1 2 | 0 0 |
| Total | 12 | 1 |

ETAPA COLOCAÇÃO (contingente)

| Etapa Colocação | Cands. % | Cols. % | Nota |
|-----------------|----------|---------|-------|
| 17 Geral | 12 27 | 1 20 | 138.0 |
| Total | 12 | 1 | |

DISTRITO/GAES DE CANDIDATURA

| Distrito Origem | Cands. % | Cols. % |
|-----------------|----------|---------|
| Coimbra | 8 18 | 1 20 |
| Setúbal | 1 2 | 0 0 |
| Lisboa | 1 2 | 0 0 |
| Leiria | 1 2 | 0 0 |
| Aveiro | 1 2 | 0 0 |
| Total | 12 | 1 |

SEXO DOS CANDIDATOS

| Sexo | Cands. % | Cols. % |
|--------------|----------|---------|
| Masc. | 4 9 | 0 0 |
| Femin. | 8 18 | 1 20 |
| Total | 12 | 1 |

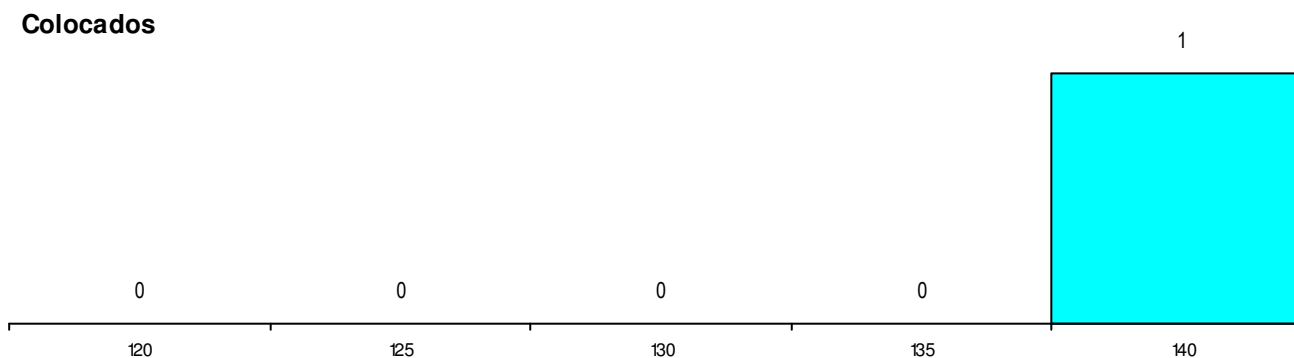
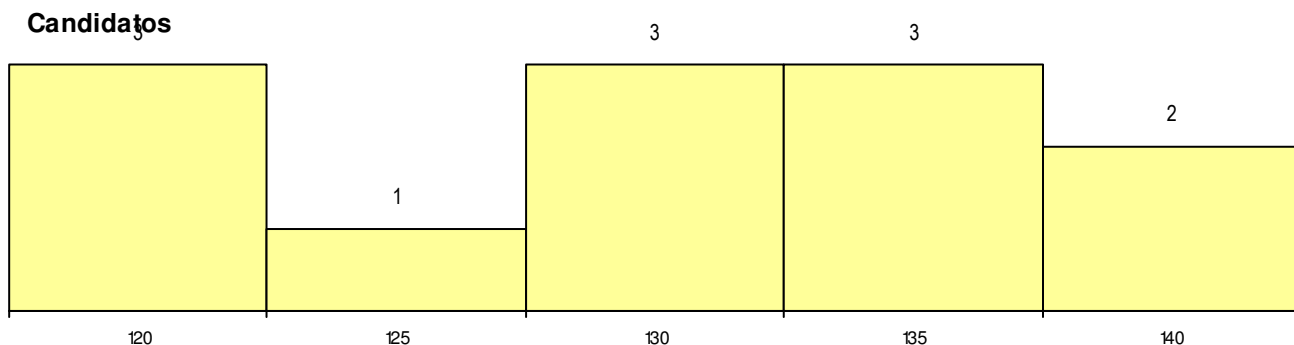
CURSO DO 12º ANO (15 mais frequentes)

| Curso 12º ano | Cands. % | Cols. % |
|--------------------------------------|----------|---------|
| F62 Línguas e Humanidades | 8 18 | 0 0 |
| P18 Técnico de Apoio à Infância | 1 2 | 1 20 |
| R56 Técnico de Comunicação e Serviço | 1 2 | 0 0 |
| R15 Técnico de Desporto | 1 2 | 0 0 |
| P14 Técnico de Multimédia | 1 2 | 0 0 |

MÉDIAS dos Colocados

| | |
|----------------------|-------|
| Nota de candidatura | 138.0 |
| Prova de ingresso | 97.0 |
| Média do 12º ano | 160.0 |
| Média do 10º/11º ano | 160.0 |

DISTRIBUIÇÕES DE NOTAS DE CANDIDATURA



Estabelecimento: 3062 Instituto Politécnico de Coimbra - Escola Superior de Educação de Coimbra
Curso Superior: 9853 Educação Básica
 Licenciatura

OPÇÃO CANDIDATURA

| Opção | Cands. % | Cols. % |
|--------------|----------|---------|
| 1ª | 5 7 | 0 0 |
| 2ª | 2 3 | 0 0 |
| 3ª | 2 3 | 0 0 |
| 4ª | 1 1 | 0 0 |
| 5ª | 1 1 | 0 0 |
| Total | 11 | 0 |

ETAPA COLOCAÇÃO (contingente)

| Etapa Colocação | Cands. % | Cols. % | Nota |
|-----------------|----------|---------|------|
| 17 Geral | 11 15 | 0 0 | |
| Total | 11 | 0 | |

DISTRITO/GAES DE CANDIDATURA

| Distrito Origem | Cands. % | Cols. % |
|-----------------|----------|---------|
| Coimbra | 4 6 | 0 0 |
| Aveiro | 3 4 | 0 0 |
| Viseu | 1 1 | 0 0 |
| Porto | 1 1 | 0 0 |
| Leiria | 1 1 | 0 0 |
| Braga | 1 1 | 0 0 |
| Total | 11 | 0 |

SEXO DOS CANDIDATOS

| Sexo | Cands. % | Cols. % |
|--------------|----------|---------|
| Masc. | 3 4 | 0 0 |
| Femin. | 8 11 | 0 0 |
| Total | 11 | 0 |

CURSO DO 12º ANO

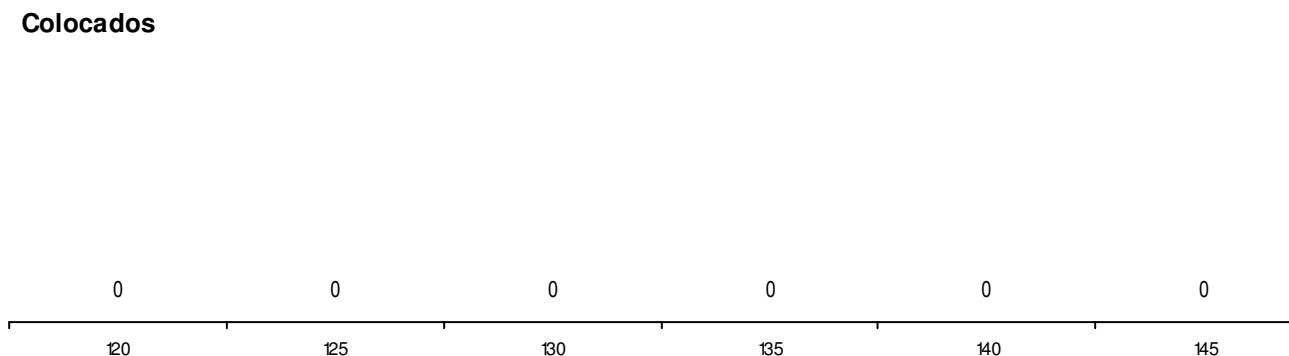
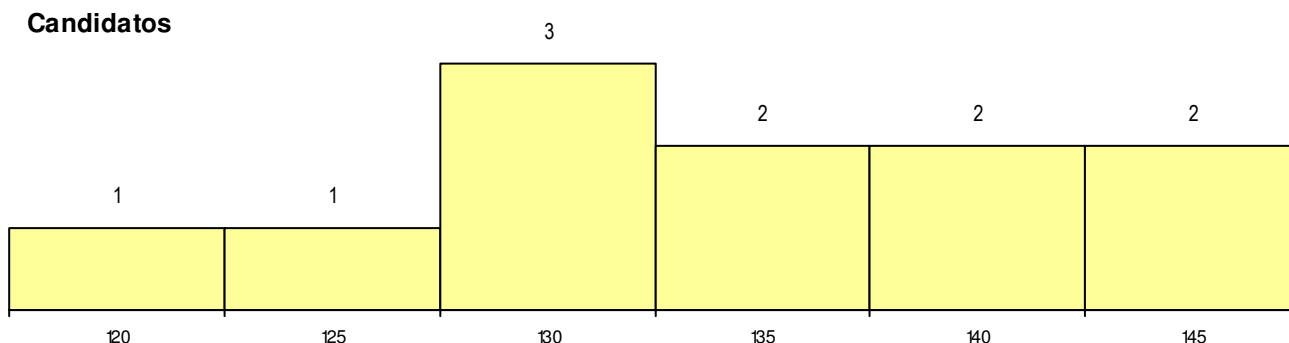
(15 mais frequentes)

| Curso 12º ano | Cands. % | Cols. % |
|----------------------------|----------|---------|
| F62 Línguas e Humanidades | 7 10 | 0 0 |
| F60 Ciências e Tecnologias | 4 6 | 0 0 |

MÉDIAS dos Colocados

Nota de candidatura
 Prova de ingresso
 Média do 12º ano
 Média do 10º/11º ano

DISTRIBUIÇÕES DE NOTAS DE CANDIDATURA



Estabelecimento: 3062 Instituto Politécnico de Coimbra - Escola Superior de Educação de Coimbra
Curso Superior: 9894 Comunicação e Design Multimédia
Licenciatura

OPÇÃO CANDIDATURA

| Opção | Cands. % | Cols. % |
|--------------|-----------|----------|
| 1ª | 9 8 | 0 0 |
| 2ª | 4 4 | 0 0 |
| 3ª | 1 1 | 0 0 |
| 4ª | 1 1 | 0 0 |
| 5ª | 5 4 | 0 0 |
| 6ª | 3 3 | 0 0 |
| Total | 23 | 0 |

ETAPA COLOCAÇÃO (contingente)

| Etapa Colocação | Cands. % | Cols. % | Nota |
|-----------------|-----------|----------|------|
| 17 Geral | 23 20 | 0 0 | |
| Total | 23 | 0 | |

DISTRITO/GAES DE CANDIDATURA

| Distrito Origem | Cands. % | Cols. % |
|-----------------|-----------|----------|
| Coimbra | 12 11 | 0 0 |
| Viseu | 3 3 | 0 0 |
| Leiria | 3 3 | 0 0 |
| Aveiro | 3 3 | 0 0 |
| R. A. Açores | 1 1 | 0 0 |
| Santarém | 1 1 | 0 0 |
| Total | 23 | 0 |

SEXO DOS CANDIDATOS

| Sexo | Cands. % | Cols. % |
|--------------|-----------|----------|
| Masc. | 10 9 | 0 0 |
| Femin. | 13 12 | 0 0 |
| Total | 23 | 0 |

CURSO DO 12º ANO

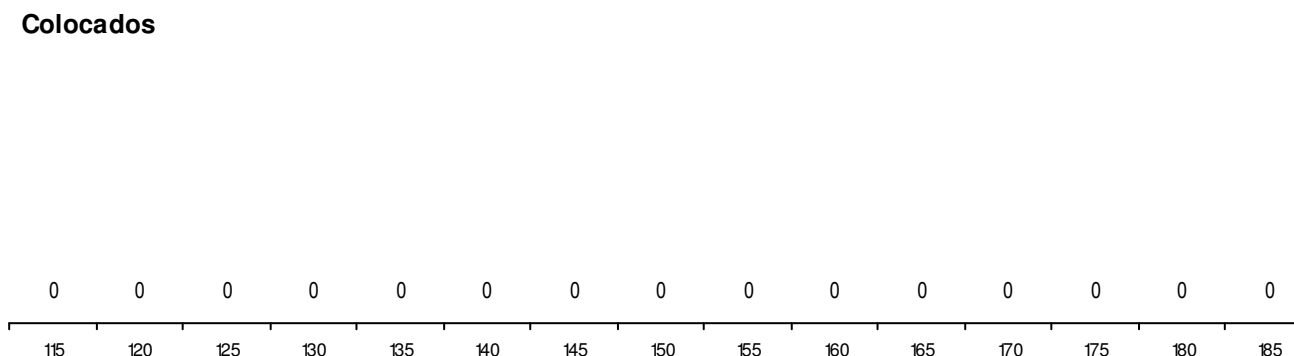
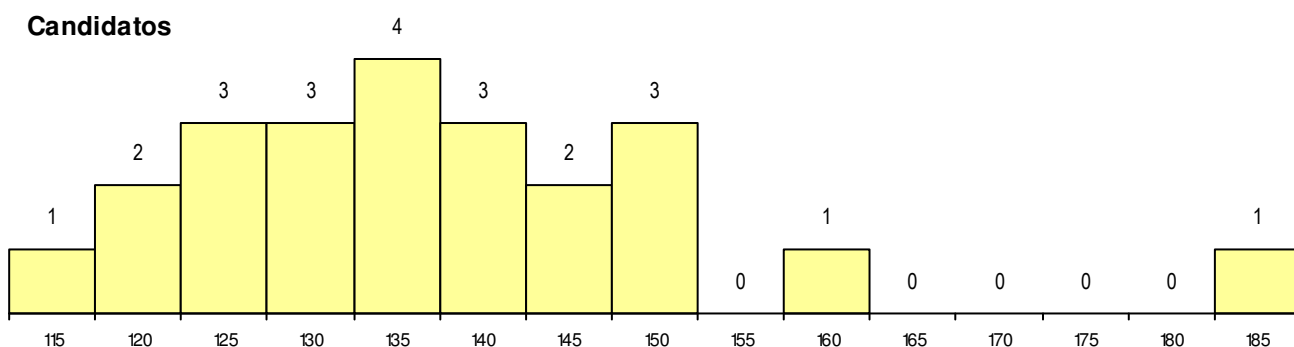
(15 mais frequentes)

| Curso 12º ano | Cands. % | Cols. % |
|---------------------------------------|----------|---------|
| F62 Línguas e Humanidades | 4 4 | 0 0 |
| P14 Técnico de Multimédia | 3 3 | 0 0 |
| F64 Artes Visuais | 3 3 | 0 0 |
| F60 Ciências e Tecnologias | 3 3 | 0 0 |
| P18 Técnico de Apoio à Infância | 2 2 | 0 0 |
| R25 Técnico de Informática - Sistemas | 1 1 | 0 0 |
| R15 Técnico de Desporto | 1 1 | 0 0 |
| P93 Técnico de Vendas | 1 1 | 0 0 |
| P63 Técnico de Manutenção Industrial | 1 1 | 0 0 |
| P37 Técnico de Design | 1 1 | 0 0 |
| F61 Ciências Socioeconómicas | 1 1 | 0 0 |
| C64 Artes Visuais | 1 1 | 0 0 |
| C60 Ciências e Tecnologias | 1 1 | 0 0 |

MÉDIAS dos Colocados

Nota de candidatura
 Prova de ingresso
 Média do 12º ano
 Média do 10º/11º ano

DISTRIBUIÇÕES DE NOTAS DE CANDIDATURA



Estabelecimento: 3062 Instituto Politécnico de Coimbra - Escola Superior de Educação de Coimbra
Curso Superior: 9898 Arte e Design
Licenciatura

OPÇÃO CANDIDATURA

| Opção | Cands. % | Cols. % |
|--------------|----------|---------|
| 1ª | 7 10 | 0 0 |
| 2ª | 5 7 | 0 0 |
| 4ª | 1 1 | 0 0 |
| 5ª | 2 3 | 0 0 |
| Total | 15 | 0 |

ETAPA COLOCAÇÃO (contingente)

| Etapa Colocação | Cands. % | Cols. % | Nota |
|-----------------|----------|---------|------|
| 17 Geral | 15 22 | 0 0 | |
| Total | 15 | 0 | |

DISTRITO/GAES DE CANDIDATURA

| Distrito Origem | Cands. % | Cols. % |
|-----------------|----------|---------|
| Coimbra | 9 13 | 0 0 |
| Lisboa | 2 3 | 0 0 |
| Porto | 1 1 | 0 0 |
| Leiria | 1 1 | 0 0 |
| Castelo Branco | 1 1 | 0 0 |
| Aveiro | 1 1 | 0 0 |
| Total | 15 | 0 |

SEXO DOS CANDIDATOS

| Sexo | Cands. % | Cols. % |
|--------------|----------|---------|
| Masc. | 8 12 | 0 0 |
| Femin. | 7 10 | 0 0 |
| Total | 15 | 0 |

CURSO DO 12º ANO (15 mais frequentes)

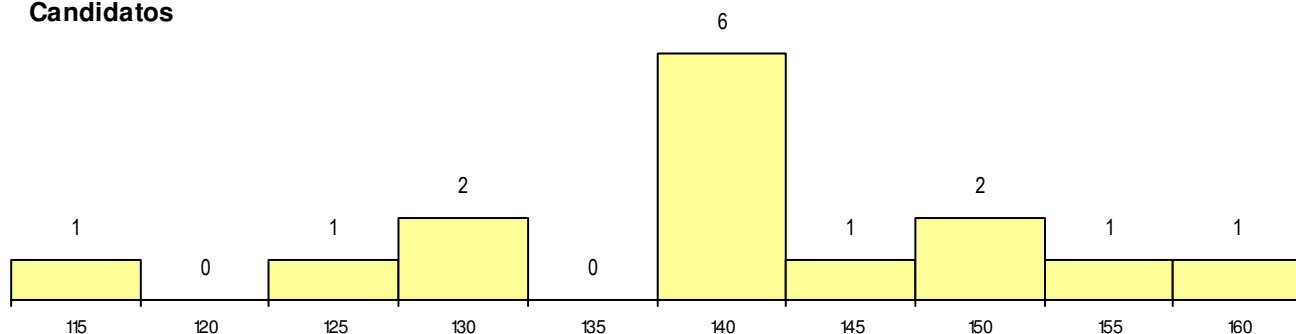
| Curso 12º ano | Cands. % | Cols. % |
|---------------------------------|----------|---------|
| F64 Artes Visuais | 7 10 | 0 0 |
| P14 Técnico de Multimédia | 2 3 | 0 0 |
| C64 Artes Visuais | 2 3 | 0 0 |
| T38 Técnico de Multimédia | 1 1 | 0 0 |
| P39 Técnico de Design Gráfico | 1 1 | 0 0 |
| P17 Técnico de Animação 2D e 3D | 1 1 | 0 0 |
| F60 Ciências e Tecnologias | 1 1 | 0 0 |

MÉDIAS dos Colocados

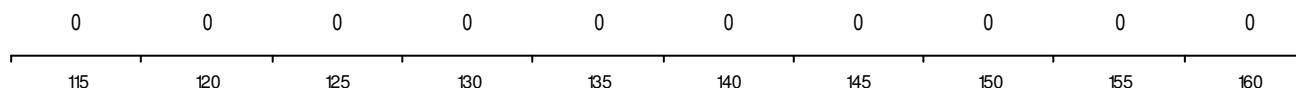
Nota de candidatura
 Prova de ingresso
 Média do 12º ano
 Média do 10º/11º ano

DISTRIBUIÇÕES DE NOTAS DE CANDIDATURA

Candidatos



Colocados



Estabelecimento: 3062 Instituto Politécnico de Coimbra - Escola Superior de Educação de Coimbra
Curso Superior: L095 Gastronomia
 Licenciatura

OPÇÃO CANDIDATURA

| Opção | Cands. % | Cols. % |
|--------------|----------|----------|
| 1ª | 4 13 | 0 0 |
| 2ª | 1 3 | 0 0 |
| 3ª | 2 6 | 0 0 |
| 4ª | 1 3 | 0 0 |
| Total | 8 | 0 |

ETAPA COLOCAÇÃO (contingente)

| Etapa Colocação | Cands. % | Cols. % | Nota |
|-------------------|----------|----------|------|
| 17 Geral | 8 26 | 0 0 | |
| 18 Vagas Autónoma | 1 3 | 0 0 | |
| Total | 9 | 0 | |

DISTRITO/GAES DE CANDIDATURA

| Distrito Origem | Cands. % | Cols. % |
|-----------------|----------|----------|
| Coimbra | 2 6 | 0 0 |
| Aveiro | 2 6 | 0 0 |
| Santarém | 1 3 | 0 0 |
| Lisboa | 1 3 | 0 0 |
| Leiria | 1 3 | 0 0 |
| Braga | 1 3 | 0 0 |
| Total | 8 | 0 |

SEXO DOS CANDIDATOS

| Sexo | Cands. % | Cols. % |
|--------------|----------|----------|
| Masc. | 4 13 | 0 0 |
| Femin. | 4 13 | 0 0 |
| Total | 8 | 0 |

CURSO DO 12º ANO

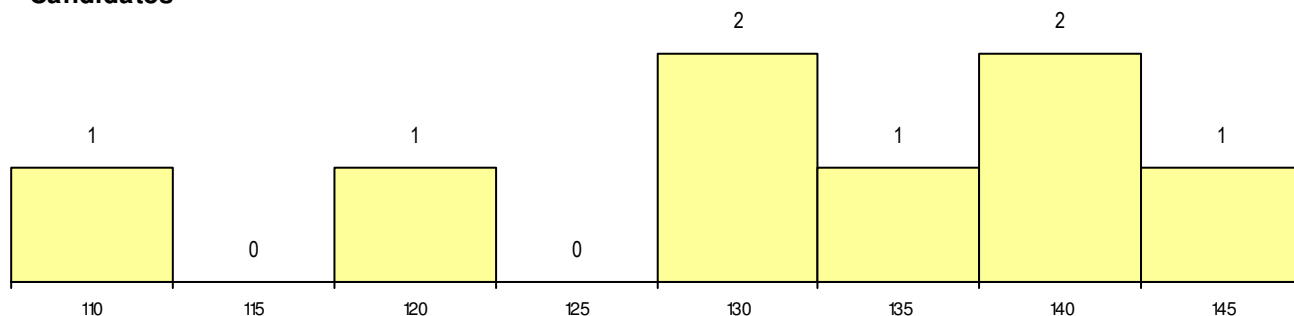
| Curso 12º ano | (15 mais frequentes) | | |
|----------------------------|----------------------|---------|------|
| | Cands. % | Cols. % | Nota |
| F62 Línguas e Humanidades | 3 10 | 0 0 | |
| F60 Ciências e Tecnologias | 2 6 | 0 0 | |
| C62 Línguas e Humanidades | 2 6 | 0 0 | |
| 900 Emigrantes | 1 3 | 0 0 | |

MÉDIAS dos Colocados

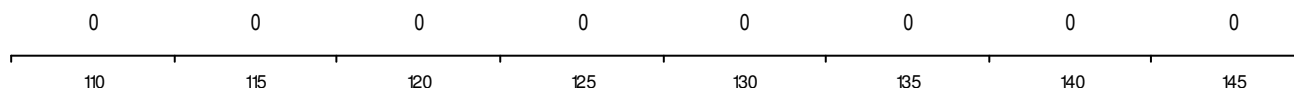
Nota de candidatura
 Prova de ingresso
 Média do 12º ano
 Média do 10º/11º ano

DISTRIBUIÇÕES DE NOTAS DE CANDIDATURA

Candidatos



Colocados



Estabelecimento: 3063 Instituto Politécnico de Coimbra - Instituto Superior de Contabilidade e Administração de Coimbra
Curso Superior: 8029 Finanças e Contabilidade
Licenciatura

OPÇÃO CANDIDATURA

| Opção | Cands. % | Cols. % |
|--------------|-----------|----------|
| 1ª | 2 5 | 1 25 |
| 3ª | 2 5 | 0 0 |
| 4ª | 5 12 | 0 0 |
| 5ª | 4 10 | 0 0 |
| 6ª | 1 2 | 0 0 |
| Total | 14 | 1 |

ETAPA COLOCAÇÃO (contingente)

| Etapa Colocação | Cands. % | Cols. % | Nota |
|-----------------|-----------|----------|-------|
| 17 Geral | 14 34 | 1 25 | 150.0 |
| Total | 14 | 1 | |

DISTRITO/GAES DE CANDIDATURA

| Distrito Origem | Cands. % | Cols. % |
|-----------------|-----------|----------|
| Coimbra | 7 17 | 0 0 |
| R. A. Madeira | 1 2 | 0 0 |
| Santarém | 1 2 | 0 0 |
| Porto | 1 2 | 0 0 |
| Lisboa | 1 2 | 1 25 |
| Leiria | 1 2 | 0 0 |
| Braga | 1 2 | 0 0 |
| Aveiro | 1 2 | 0 0 |
| Total | 14 | 1 |

SEXO DOS CANDIDATOS

| Sexo | Cands. % | Cols. % |
|--------------|-----------|----------|
| Masc. | 9 22 | 0 0 |
| Femin. | 5 12 | 1 25 |
| Total | 14 | 1 |

CURSO DO 12º ANO

(15 mais frequentes)

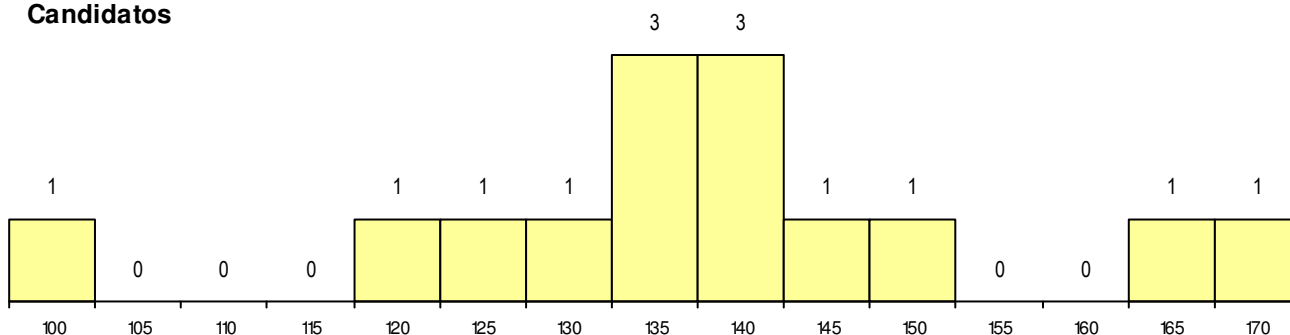
| Curso 12º ano | Cands. % | Cols. % |
|---------------------------------------|----------|---------|
| F61 Ciências Socioeconómicas | 6 15 | 0 0 |
| F60 Ciências e Tecnologias | 3 7 | 0 0 |
| F62 Línguas e Humanidades | 2 5 | 0 0 |
| C81 Recorrente - Ciências Socioeconóm | 1 2 | 1 25 |
| 966 Cursos EFA, Formações Modulares | 1 2 | 0 0 |
| C60 Ciências e Tecnologias | 1 2 | 0 0 |

MÉDIAS dos Colocados

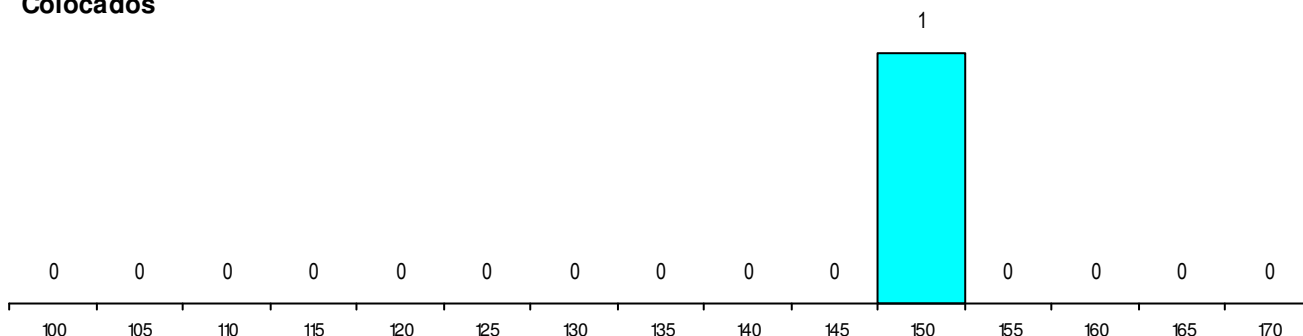
Nota de candidatura 150.0
 Prova de ingresso 137.0
 Média do 12º ano 157.0
 Média do 10º/11º ano 157.0

DISTRIBUIÇÕES DE NOTAS DE CANDIDATURA

Candidatos



Colocados



Estabelecimento: 3063 Instituto Politécnico de Coimbra - Instituto Superior de Contabilidade e Administração de Coimbra
Curso Superior: 8519 Secretariado de Direção e Administração
Licenciatura

OPÇÃO CANDIDATURA

| Opção | Cands. % | Cols. % |
|--------------|----------|---------|
| 1ª | 6 7 | 1 14 |
| 2ª | 4 4 | 0 0 |
| 3ª | 5 5 | 0 0 |
| 4ª | 8 9 | 1 14 |
| 5ª | 3 3 | 1 14 |
| Total | 26 | 3 |

ETAPA COLOCAÇÃO (contingente)

| Etapa Colocação | Cands. % | Cols. % | Nota |
|-----------------|----------|---------|-------|
| 17 Geral | 26 29 | 3 43 | 140.5 |
| Total | 26 | 3 | |

DISTRITO/GAES DE CANDIDATURA

| Distrito Origem | Cands. % | Cols. % |
|-----------------|----------|---------|
| Coimbra | 17 19 | 2 29 |
| Leiria | 2 2 | 0 0 |
| Aveiro | 2 2 | 0 0 |
| Setúbal | 1 1 | 0 0 |
| Santarém | 1 1 | 0 0 |
| Porto | 1 1 | 1 14 |
| Portalegre | 1 1 | 0 0 |
| Guarda | 1 1 | 0 0 |
| Total | 26 | 3 |

SEXO DOS CANDIDATOS

| Sexo | Cands. % | Cols. % |
|--------------|----------|---------|
| Masc. | 14 15 | 2 29 |
| Femin. | 12 13 | 1 14 |
| Total | 26 | 3 |

CURSO DO 12º ANO (15 mais frequentes)

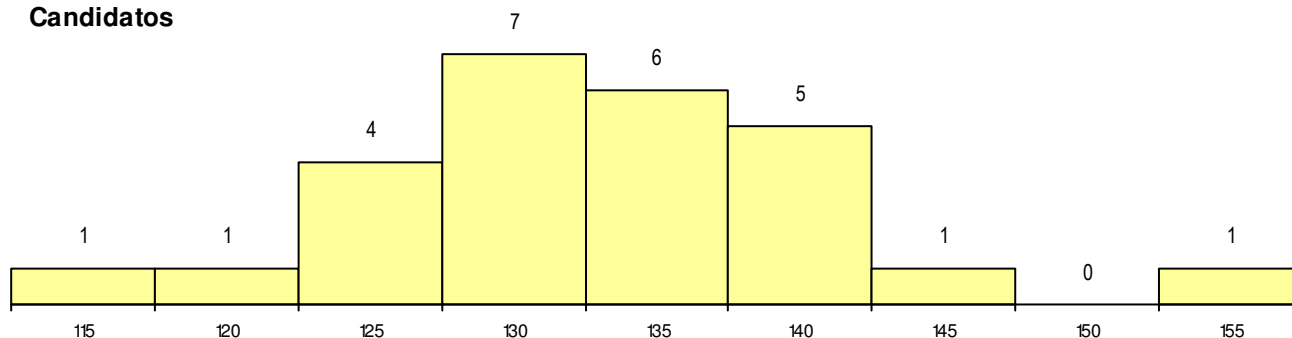
| Curso 12º ano | Cands. % | Cols. % |
|---------------------------------------|----------|---------|
| F62 Línguas e Humanidades | 14 15 | 0 0 |
| F61 Ciências Socioeconómicas | 4 4 | 0 0 |
| F60 Ciências e Tecnologias | 3 3 | 1 14 |
| P28 Técnico de Comunicação - Marketin | 1 1 | 1 14 |
| C60 Ciências e Tecnologias | 1 1 | 1 14 |
| R23 Técnico de Logística | 1 1 | 0 0 |
| P59 Técnico de Informática de Gestão | 1 1 | 0 0 |
| C76 Secundário de Música | 1 1 | 0 0 |

MÉDIAS dos Colocados

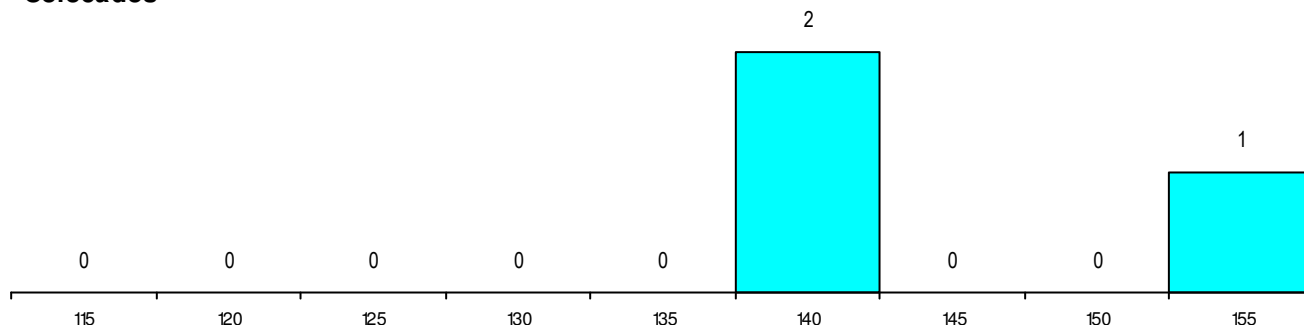
| | |
|----------------------|-------|
| Nota de candidatura | 144.5 |
| Prova de ingresso | 158.7 |
| Média do 12º ano | 130.3 |
| Média do 10º/11º ano | 130.3 |

DISTRIBUIÇÕES DE NOTAS DE CANDIDATURA

Candidatos



Colocados



Estabelecimento: 3063 Instituto Politécnico de Coimbra - Instituto Superior de Contabilidade e Administração de Coimbra
Curso Superior: 9061 Contabilidade e Auditoria
Licenciatura

OPÇÃO CANDIDATURA

| Opção | Cands. % | Cols. % |
|--------------|----------|---------|
| 1ª | 2 3 | 0 0 |
| 2ª | 10 14 | 0 0 |
| 3ª | 2 3 | 0 0 |
| 4ª | 4 6 | 0 0 |
| 5ª | 1 1 | 0 0 |
| 6ª | 2 3 | 0 0 |
| Total | 21 | 0 |

ETAPA COLOCAÇÃO (contingente)

| Etapa Colocação | Cands. % | Cols. % | Nota |
|-----------------|----------|---------|------|
| 17 Geral | 21 29 | 0 0 | |
| Total | 21 | 0 | |

DISTRITO/GAES DE CANDIDATURA

| Distrito Origem | Cands. % | Cols. % |
|-----------------|----------|---------|
| Coimbra | 12 17 | 0 0 |
| Porto | 2 3 | 0 0 |
| Lisboa | 2 3 | 0 0 |
| Leiria | 2 3 | 0 0 |
| R. A. Madeira | 1 1 | 0 0 |
| Viseu | 1 1 | 0 0 |
| Aveiro | 1 1 | 0 0 |
| Total | 21 | 0 |

SEXO DOS CANDIDATOS

| Sexo | Cands. % | Cols. % |
|--------------|----------|---------|
| Masc. | 13 18 | 0 0 |
| Femin. | 8 11 | 0 0 |
| Total | 21 | 0 |

CURSO DO 12º ANO

(15 mais frequentes)

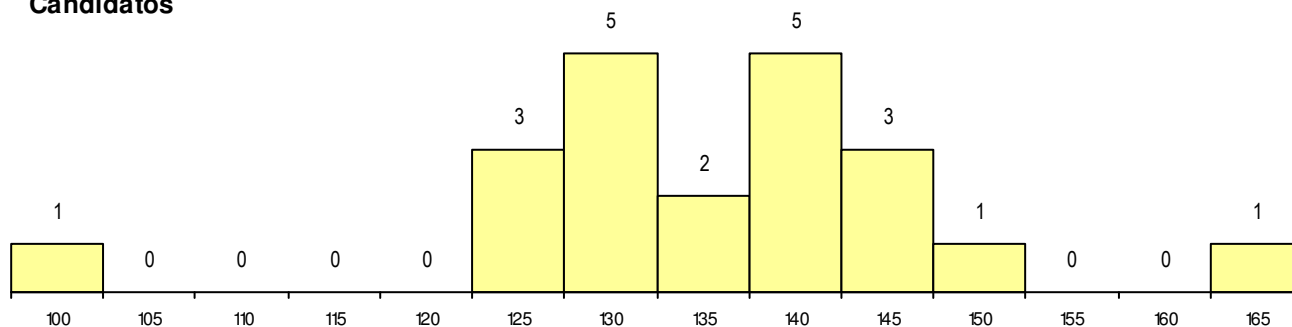
| Curso 12º ano | Cands. % | Cols. % |
|---------------------------------------|----------|---------|
| F61 Ciências Socioeconómicas | 8 11 | 0 0 |
| F62 Línguas e Humanidades | 6 8 | 0 0 |
| F60 Ciências e Tecnologias | 3 4 | 0 0 |
| 966 Cursos EFA, Formações Modulares | 2 3 | 0 0 |
| P59 Técnico de Informática de Gestão | 1 1 | 0 0 |
| C81 Recorrente - Ciências Socioeconóm | 1 1 | 0 0 |

MÉDIAS dos Colocados

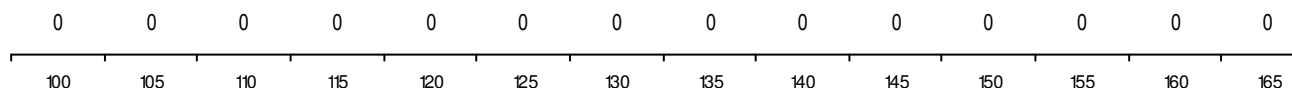
Nota de candidatura
 Prova de ingresso
 Média do 12º ano
 Média do 10º/11º ano

DISTRIBUIÇÕES DE NOTAS DE CANDIDATURA

Candidatos



Colocados



Estabelecimento: 3063 Instituto Politécnico de Coimbra - Instituto Superior de Contabilidade e Administração de Coimbra
Curso Superior: 9152 Gestão de Empresas
Licenciatura

OPÇÃO CANDIDATURA

| Opção | Cands. % | Cols. % |
|--------------|-----------|----------|
| 1ª | 6 5 | 2 18 |
| 2ª | 6 5 | 0 0 |
| 3ª | 2 2 | 1 9 |
| 4ª | 2 2 | 0 0 |
| 5ª | 5 4 | 0 0 |
| 6ª | 3 2 | 0 0 |
| Total | 24 | 3 |

ETAPA COLOCAÇÃO (contingente)

| Etapa Colocação | Cands. % | Cols. % | Nota |
|-------------------|-----------|----------|-------|
| 17 Geral | 24 18 | 3 27 | 150.9 |
| 18 Vagas Autónoma | 1 1 | 0 0 | |
| Total | 25 | 3 | |

DISTRITO/GAES DE CANDIDATURA

| Distrito Origem | Cands. % | Cols. % |
|------------------|-----------|----------|
| Coimbra | 10 8 | 1 9 |
| Lisboa | 5 4 | 0 0 |
| Leiria | 4 3 | 0 0 |
| Aveiro | 3 2 | 1 9 |
| Viana do Castelo | 1 1 | 0 0 |
| Santarém | 1 1 | 1 9 |
| Total | 24 | 3 |

SEXO DOS CANDIDATOS

| Sexo | Cands. % | Cols. % |
|--------------|-----------|----------|
| Masc. | 15 11 | 3 27 |
| Femin. | 9 7 | 0 0 |
| Total | 24 | 3 |

CURSO DO 12º ANO (15 mais frequentes)

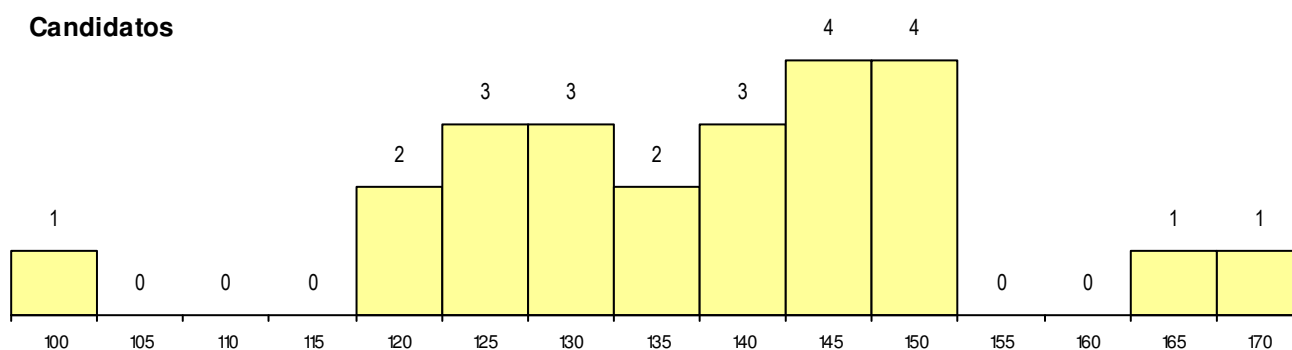
| Curso 12º ano | Cands. % | Cols. % |
|---------------------------------------|----------|---------|
| F61 Ciências Socioeconómicas | 13 10 | 3 27 |
| F60 Ciências e Tecnologias | 3 2 | 0 0 |
| 966 Cursos EFA, Formações Modulares | 2 2 | 0 0 |
| F62 Línguas e Humanidades | 2 2 | 0 0 |
| 900 Emigrantes | 1 1 | 0 0 |
| C81 Recorrente - Ciências Socioeconóm | 1 1 | 0 0 |
| C62 Línguas e Humanidades | 1 1 | 0 0 |
| C60 Ciências e Tecnologias | 1 1 | 0 0 |

MÉDIAS dos Colocados

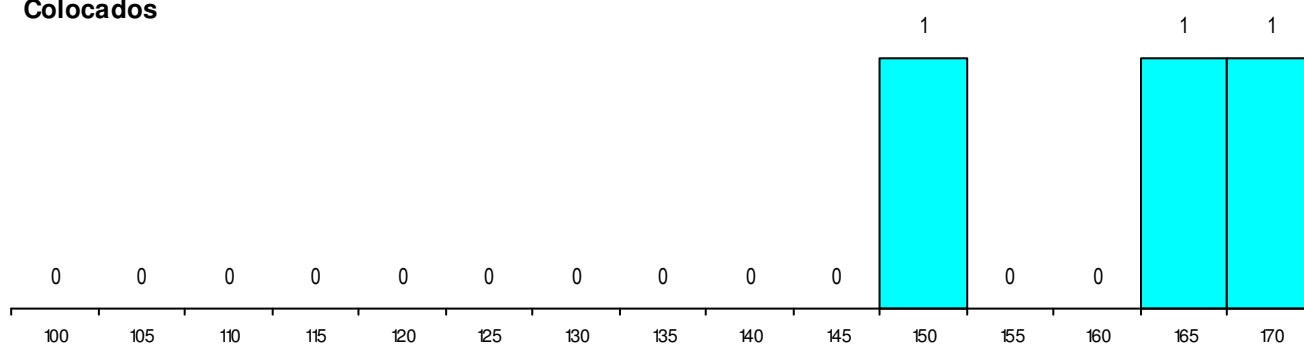
| | |
|----------------------|-------|
| Nota de candidatura | 161.1 |
| Prova de ingresso | 173.7 |
| Média do 12º ano | 154.3 |
| Média do 10º/11º ano | 154.3 |

DISTRIBUIÇÕES DE NOTAS DE CANDIDATURA

Candidatos



Colocados



Estabelecimento: 3063 Instituto Politécnico de Coimbra - Instituto Superior de Contabilidade e Administração de Coimbra
Curso Superior: 9186 Informática de Gestão
Licenciatura

OPÇÃO CANDIDATURA

| Opção | Cands. % | Cols. % |
|--------------|----------|---------|
| 1ª | 8 11 | 1 17 |
| 2ª | 6 8 | 0 0 |
| 3ª | 3 4 | 0 0 |
| 4ª | 1 1 | 0 0 |
| 5ª | 3 4 | 0 0 |
| Total | 21 | 1 |

ETAPA COLOCAÇÃO (contingente)

| Etapa Colocação | Cands. % | Cols. % | Nota |
|-----------------|----------|---------|-------|
| 17 Geral | 21 29 | 1 17 | 137.0 |
| Total | 21 | 1 | |

DISTRITO/GAES DE CANDIDATURA

| Distrito Origem | Cands. % | Cols. % |
|-----------------|----------|---------|
| Coimbra | 18 25 | 0 0 |
| Lisboa | 1 1 | 0 0 |
| Leiria | 1 1 | 1 17 |
| Aveiro | 1 1 | 0 0 |
| Total | 21 | 1 |

SEXO DOS CANDIDATOS

| Sexo | Cands. % | Cols. % |
|--------------|----------|---------|
| Masc. | 21 29 | 1 17 |
| Total | 21 | 1 |

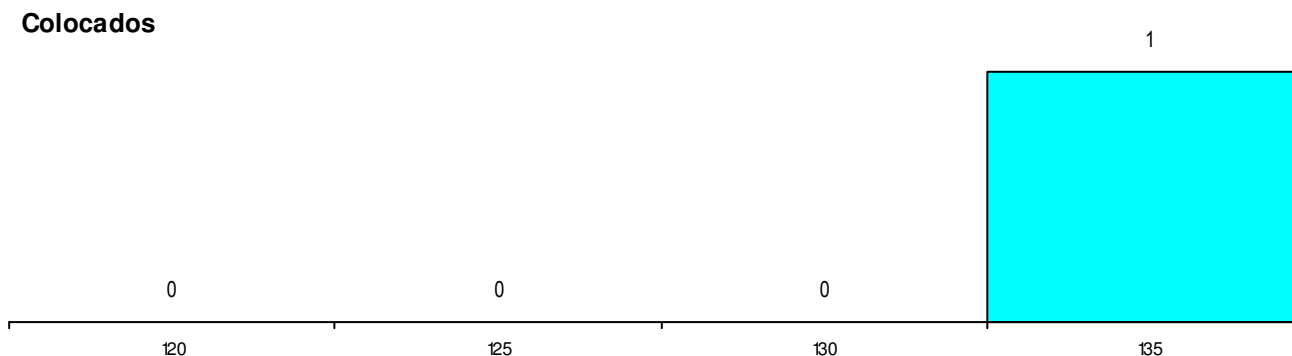
CURSO DO 12º ANO (15 mais frequentes)

| Curso 12º ano | Cands. % | Cols. % |
|--|----------|---------|
| F60 Ciências e Tecnologias | 10 14 | 0 0 |
| P56 Técnico de Gestão e Programação | 5 7 | 0 0 |
| C60 Ciências e Tecnologias | 3 4 | 1 17 |
| P59 Técnico de Informática de Gestão | 1 1 | 0 0 |
| P41 Técnico de Eletrónica e Telecomuni | 1 1 | 0 0 |
| C81 Recorrente - Ciências Socioeconóm | 1 1 | 0 0 |

MÉDIAS dos Colocados

| | |
|----------------------|-------|
| Nota de candidatura | 137.0 |
| Prova de ingresso | 135.0 |
| Média do 12º ano | 138.0 |
| Média do 10º/11º ano | 138.0 |

DISTRIBUIÇÕES DE NOTAS DE CANDIDATURA



Estabelecimento: 3063 Instituto Politécnico de Coimbra - Instituto Superior de Contabilidade e Administração de Coimbra
Curso Superior: 9722 Contabilidade e Gestão Pública
Licenciatura

OPÇÃO CANDIDATURA

| Opção | Cands. % | Cols. % |
|--------------|-----------|----------|
| 1ª | 6 6 | 0 0 |
| 2ª | 1 1 | 0 0 |
| 3ª | 6 6 | 0 0 |
| 4ª | 4 4 | 1 20 |
| 5ª | 4 4 | 0 0 |
| 6ª | 1 1 | 0 0 |
| Total | 22 | 1 |

ETAPA COLOCAÇÃO (contingente)

| Etapa Colocação | Cands. % | Cols. % | Nota |
|-----------------|-----------|----------|-------|
| 17 Geral | 22 21 | 1 20 | 145.0 |
| Total | 22 | 1 | |

DISTRITO/GAES DE CANDIDATURA

| Distrito Origem | Cands. % | Cols. % |
|-----------------|-----------|----------|
| Coimbra | 13 13 | 1 20 |
| Porto | 2 2 | 0 0 |
| Leiria | 2 2 | 0 0 |
| Aveiro | 2 2 | 0 0 |
| R. A. Madeira | 1 1 | 0 0 |
| Viseu | 1 1 | 0 0 |
| Lisboa | 1 1 | 0 0 |
| Total | 22 | 1 |

SEXO DOS CANDIDATOS

| Sexo | Cands. % | Cols. % |
|--------------|-----------|----------|
| Masc. | 14 13 | 0 0 |
| Femin. | 8 8 | 1 20 |
| Total | 22 | 1 |

CURSO DO 12º ANO (15 mais frequentes)

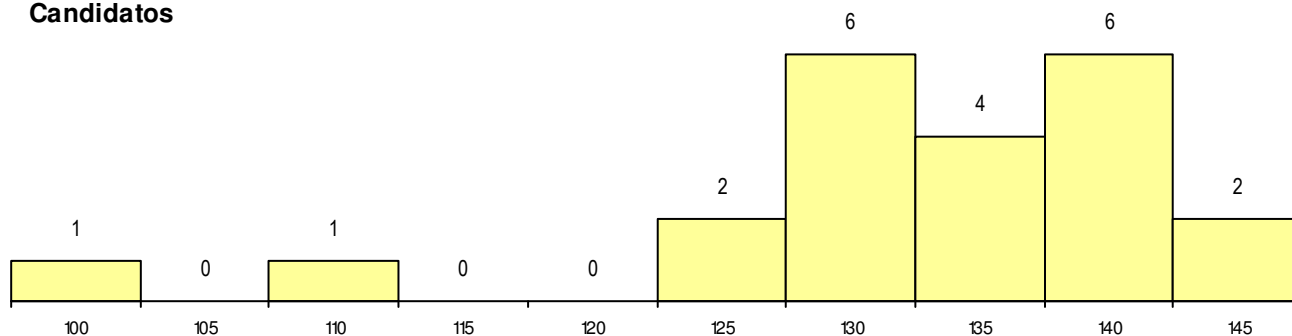
| Curso 12º ano | Cands. % | Cols. % |
|-------------------------------------|----------|---------|
| F61 Ciências Socioeconómicas | 10 10 | 0 0 |
| F62 Línguas e Humanidades | 6 6 | 0 0 |
| F60 Ciências e Tecnologias | 3 3 | 1 20 |
| 966 Cursos EFA, Formações Modulares | 2 2 | 0 0 |
| C60 Ciências e Tecnologias | 1 1 | 0 0 |

MÉDIAS dos Colocados

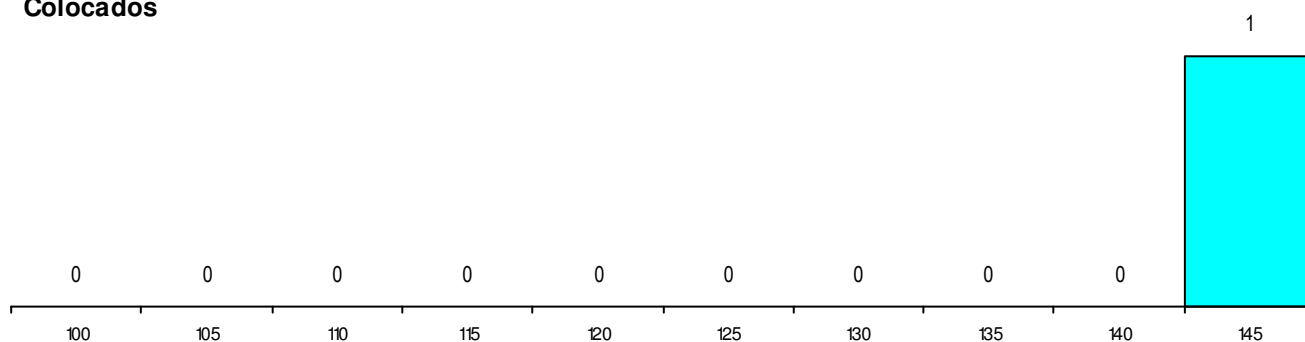
| | |
|----------------------|-------|
| Nota de candidatura | 145.0 |
| Prova de ingresso | 145.0 |
| Média do 12º ano | 145.0 |
| Média do 10º/11º ano | 145.0 |

DISTRIBUIÇÕES DE NOTAS DE CANDIDATURA

Candidatos



Colocados



Estabelecimento: 3063 Instituto Politécnico de Coimbra - Instituto Superior de Contabilidade e Administração de Coimbra

Curso Superior: 9801 Solicitação e Administração
Licenciatura

OPÇÃO CANDIDATURA

| Opção | Cands. % | Cols. % |
|--------------|-----------|----------|
| 1ª | 11 10 | 1 8 |
| 2ª | 7 6 | 1 8 |
| 3ª | 10 9 | 1 8 |
| 4ª | 3 3 | 1 8 |
| 5ª | 4 3 | 0 0 |
| 6ª | 2 2 | 0 0 |
| Total | 37 | 4 |

ETAPA COLOCAÇÃO (contingente)

| Etapa Colocação | Cands. % | Cols. % | Nota |
|-----------------|-----------|----------|-------|
| 17 Geral | 37 32 | 4 33 | 147.0 |
| Total | 37 | 4 | |

DISTRITO/GAES DE CANDIDATURA

| Distrito Origem | Cands. % | Cols. % |
|-----------------|-----------|----------|
| Coimbra | 18 16 | 0 0 |
| Leiria | 5 4 | 2 17 |
| Viseu | 3 3 | 1 8 |
| Porto | 3 3 | 0 0 |
| R. A. Madeira | 1 1 | 0 0 |
| Vila Real | 1 1 | 0 0 |
| Santarém | 1 1 | 0 0 |
| Portalegre | 1 1 | 0 0 |
| Guarda | 1 1 | 0 0 |
| Faro | 1 1 | 0 0 |
| Beja | 1 1 | 0 0 |
| Aveiro | 1 1 | 1 8 |
| Total | 37 | 4 |

SEXO DOS CANDIDATOS

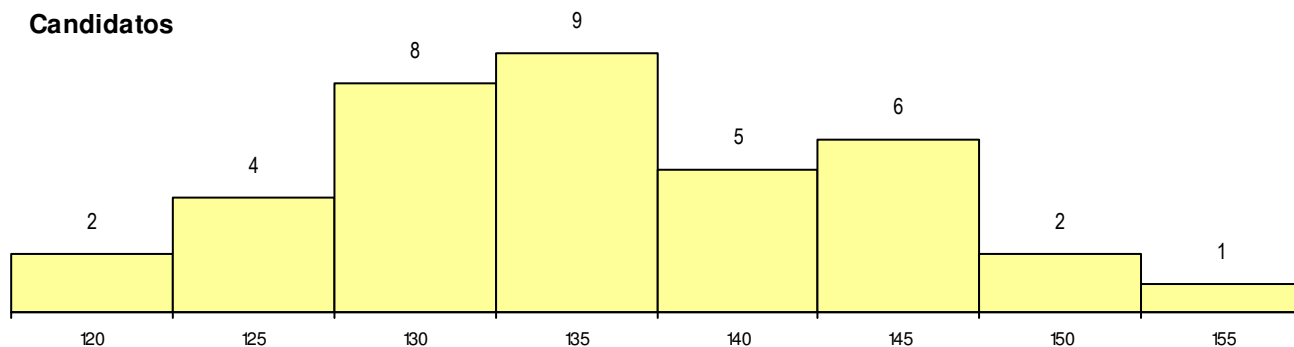
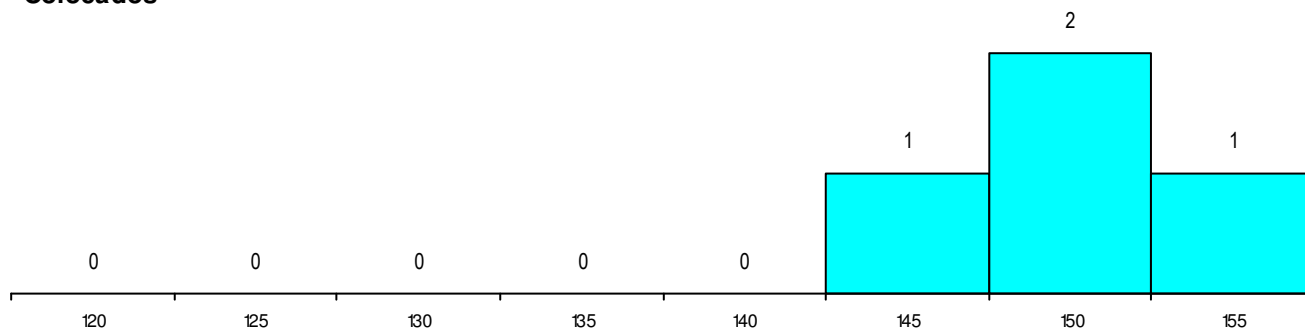
| Sexo | Cands. % | Cols. % |
|--------------|-----------|----------|
| Masc. | 13 11 | 1 8 |
| Femin. | 24 21 | 3 25 |
| Total | 37 | 4 |

CURSO DO 12º ANO**(15 mais frequentes)**

| Curso 12º ano | Cands. % | Cols. % |
|---------------------------------------|----------|---------|
| F62 Línguas e Humanidades | 25 22 | 3 25 |
| F61 Ciências Socioeconómicas | 5 4 | 0 0 |
| H55 Ação Social | 1 1 | 1 8 |
| 966 Cursos EFA, Formações Modulares | 1 1 | 0 0 |
| P84 Técnico de Serviços Jurídicos | 1 1 | 0 0 |
| P51 Técnico de Gestão | 1 1 | 0 0 |
| C81 Recorrente - Ciências Socioeconóm | 1 1 | 0 0 |
| C64 Artes Visuais | 1 1 | 0 0 |
| C60 Ciências e Tecnologias | 1 1 | 0 0 |

MÉDIAS dos Colocados

| | |
|----------------------|-------|
| Nota de candidatura | 149.7 |
| Prova de ingresso | 140.8 |
| Média do 12º ano | 154.5 |
| Média do 10º/11º ano | 154.5 |

DISTRIBUIÇÕES DE NOTAS DE CANDIDATURA**Candidatos****Colocados**

Estabelecimento: 3063 Instituto Politécnico de Coimbra - Instituto Superior de Contabilidade e Administração de Coimbra
Curso Superior: L023 Marketing e Negócios Internacionais
Licenciatura

OPÇÃO CANDIDATURA

| Opção | Cands. % | Cols. % |
|--------------|----------|---------|
| 1ª | 3 3 | 0 0 |
| 2ª | 3 3 | 0 0 |
| 3ª | 4 4 | 0 0 |
| 4ª | 4 4 | 0 0 |
| 5ª | 2 2 | 0 0 |
| 6ª | 1 1 | 0 0 |
| Total | 17 | 0 |

ETAPA COLOCAÇÃO (contingente)

| Etapa Colocação | Cands. % | Cols. % | Nota |
|-----------------|----------|---------|------|
| 17 Geral | 17 16 | 0 0 | |
| Total | 17 | 0 | |

DISTRITO/GAES DE CANDIDATURA

| Distrito Origem | Cands. % | Cols. % |
|-----------------|----------|---------|
| Coimbra | 11 10 | 0 0 |
| Aveiro | 2 2 | 0 0 |
| Vila Real | 1 1 | 0 0 |
| Santarém | 1 1 | 0 0 |
| Lisboa | 1 1 | 0 0 |
| Guarda | 1 1 | 0 0 |
| Total | 17 | 0 |

SEXO DOS CANDIDATOS

| Sexo | Cands. % | Cols. % |
|--------------|----------|---------|
| Masc. | 9 9 | 0 0 |
| Femin. | 8 8 | 0 0 |
| Total | 17 | 0 |

CURSO DO 12º ANO

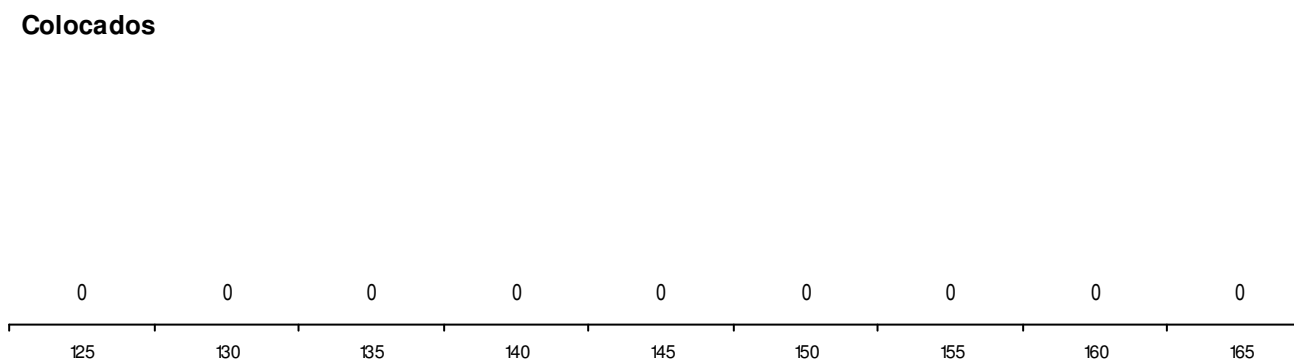
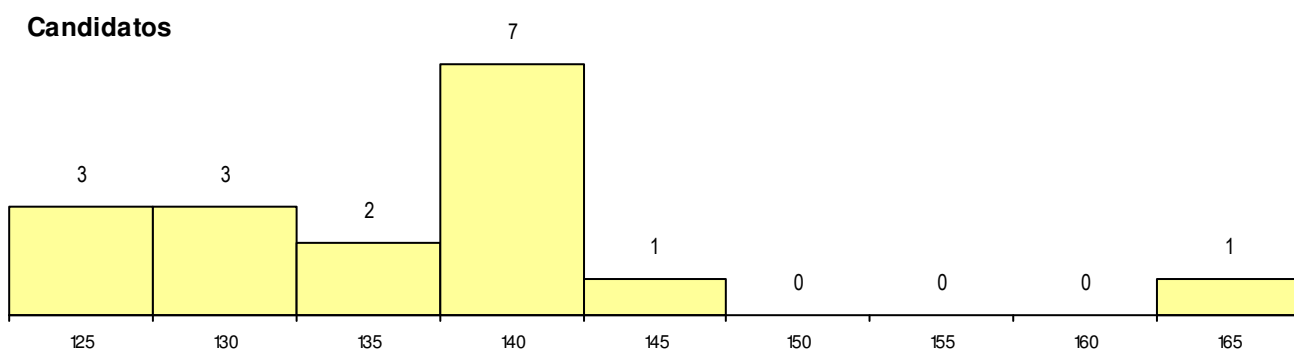
(15 mais frequentes)

| Curso 12º ano | Cands. % | Cols. % |
|-------------------------------------|----------|---------|
| F61 Ciências Socioeconómicas | 7 7 | 0 0 |
| F62 Línguas e Humanidades | 5 5 | 0 0 |
| 966 Cursos EFA, Formações Modulares | 1 1 | 0 0 |
| P51 Técnico de Gestão | 1 1 | 0 0 |
| P14 Técnico de Multimédia | 1 1 | 0 0 |
| F60 Ciências e Tecnologias | 1 1 | 0 0 |
| C62 Línguas e Humanidades | 1 1 | 0 0 |

MÉDIAS dos Colocados

Nota de candidatura
 Prova de ingresso
 Média do 12º ano
 Média do 10º/11º ano

DISTRIBUIÇÕES DE NOTAS DE CANDIDATURA



Estabelecimento: 3063 Instituto Politécnico de Coimbra - Instituto Superior de Contabilidade e Administração de Coimbra
Curso Superior: L056 Comércio e Relações Económicas Internacionais
Licenciatura

OPÇÃO CANDIDATURA

| Opção | Cands. % | Cols. % |
|--------------|-----------|----------|
| 1ª | 3 4 | 0 0 |
| 2ª | 9 13 | 2 22 |
| 3ª | 7 10 | 2 22 |
| 4ª | 2 3 | 0 0 |
| 5ª | 3 4 | 0 0 |
| 6ª | 1 1 | 0 0 |
| Total | 25 | 4 |

ETAPA COLOCAÇÃO (contingente)

| Etapa Colocação | Cands. % | Cols. % | Nota |
|-----------------|-----------|----------|-------|
| 17 Geral | 25 35 | 4 44 | 139.7 |
| Total | 25 | 4 | |

DISTRITO/GAES DE CANDIDATURA

| Distrito Origem | Cands. % | Cols. % |
|-----------------|-----------|----------|
| Coimbra | 18 25 | 4 44 |
| Leiria | 4 6 | 0 0 |
| Aveiro | 2 3 | 0 0 |
| Vila Real | 1 1 | 0 0 |
| Total | 25 | 4 |

SEXO DOS CANDIDATOS

| Sexo | Cands. % | Cols. % |
|--------------|-----------|----------|
| Masc. | 16 22 | 1 11 |
| Femin. | 9 13 | 3 33 |
| Total | 25 | 4 |

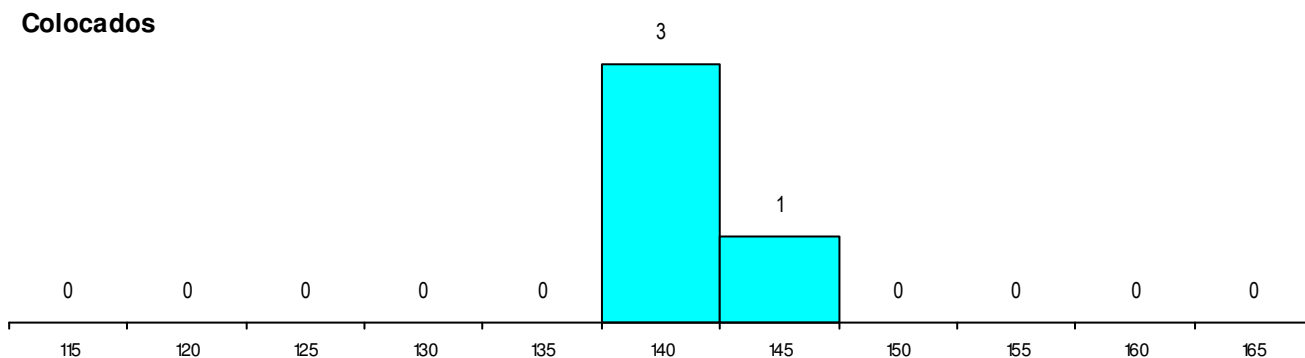
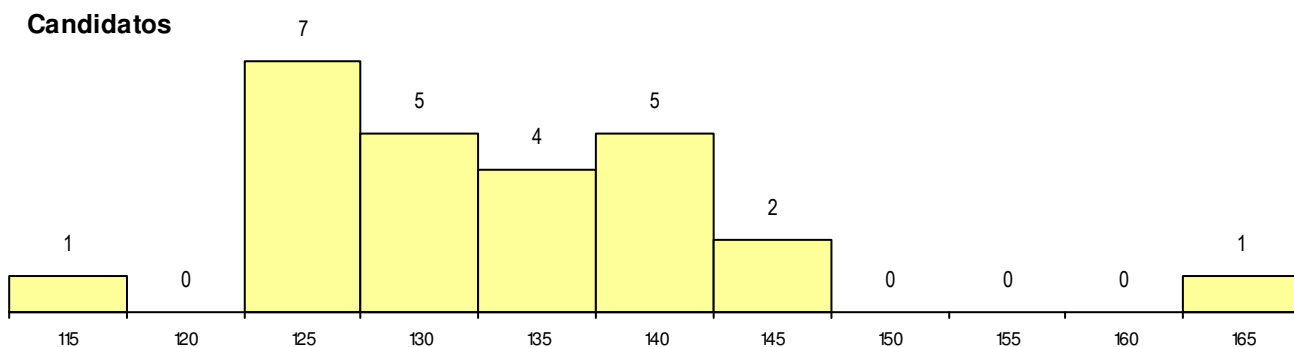
CURSO DO 12º ANO (15 mais frequentes)

| Curso 12º ano | Cands. % | Cols. % |
|-------------------------------------|----------|---------|
| F61 Ciências Socioeconómicas | 11 15 | 2 22 |
| F60 Ciências e Tecnologias | 6 8 | 0 0 |
| 966 Cursos EFA, Formações Modulares | 2 3 | 1 11 |
| F62 Línguas e Humanidades | 2 3 | 0 0 |
| P51 Técnico de Gestão | 1 1 | 1 11 |
| P56 Técnico de Gestão e Programação | 1 1 | 0 0 |
| C62 Línguas e Humanidades | 1 1 | 0 0 |
| C60 Ciências e Tecnologias | 1 1 | 0 0 |

MÉDIAS dos Colocados

| | |
|----------------------|-------|
| Nota de candidatura | 142.1 |
| Prova de ingresso | 131.5 |
| Média do 12º ano | 147.8 |
| Média do 10º/11º ano | 147.8 |

DISTRIBUIÇÕES DE NOTAS DE CANDIDATURA



Estabelecimento: 3064 Instituto Politécnico de Coimbra - Instituto Superior de Engenharia de Coimbra
Curso Superior: 9104 Engenharia e Gestão Industrial
Licenciatura

| OPÇÃO CANDIDATURA | | | ETAPA COLOCAÇÃO (contingente) | | | | DISTRITO/GAES DE CANDIDATURA | | |
|-------------------|----------|----------|-------------------------------|----------|----------|--------------|------------------------------|----------|----------|
| Opção | Cands. % | Cols. % | Etapa Colocação | Cands. % | Cols. % | Nota | Distrito Origem | Cands. % | Cols. % |
| 4ª | 1 | 14 | 0 | 0 | 17 Geral | 1 | 14 | 0 | 0 |
| Total | 1 | 0 | Total | 1 | 0 | Total | 1 | 0 | 0 |

| SEXO DOS CANDIDATOS | | | CURSO DO 12º ANO (15 mais frequentes) | | |
|---------------------|----------|----------|---------------------------------------|----------|----------|
| Sexo | Cands. % | Cols. % | Curso 12º ano | Cands. % | Cols. % |
| Masc. | 1 | 14 | F60 Ciências e Tecnologias | 1 | 14 |
| Total | 1 | 0 | | 0 | 0 |


MÉDIAS dos Colocados

Nota de candidatura
 Prova de ingresso
 Média do 12º ano
 Média do 10º/11º ano

DISTRIBUIÇÕES DE NOTAS DE CANDIDATURA

Candidatos

1



155

Colocados

0

155

Estabelecimento: 3064 Instituto Politécnico de Coimbra - Instituto Superior de Engenharia de Coimbra
Curso Superior: 9119 Engenharia Informática
Licenciatura

OPÇÃO CANDIDATURA

| Opção | Cands. % | Cols. % |
|--------------|-----------|----------|
| 1ª | 37 19 | 1 8 |
| 2ª | 9 5 | 0 0 |
| 3ª | 12 6 | 0 0 |
| 4ª | 8 4 | 1 8 |
| 5ª | 5 3 | 0 0 |
| 6ª | 2 1 | 0 0 |
| Total | 73 | 2 |

ETAPA COLOCAÇÃO (contingente)

| Etapa Colocação | Cands. % | Cols. % | Nota |
|-----------------|-----------|----------|-------|
| 17 Geral | 73 37 | 2 17 | 146.3 |
| Total | 73 | 2 | |

DISTRITO/GAES DE CANDIDATURA

| Distrito Origem | Cands. % | Cols. % |
|------------------|-----------|----------|
| Coimbra | 43 22 | 0 0 |
| Leiria | 9 5 | 1 8 |
| Lisboa | 6 3 | 1 8 |
| Porto | 3 2 | 0 0 |
| Braga | 3 2 | 0 0 |
| Aveiro | 3 2 | 0 0 |
| Vila Real | 2 1 | 0 0 |
| R. A. Açores | 1 1 | 0 0 |
| Viseu | 1 1 | 0 0 |
| Viana do Castelo | 1 1 | 0 0 |
| Faro | 1 1 | 0 0 |
| Total | 73 | 2 |

SEXO DOS CANDIDATOS

| Sexo | Cands. % | Cols. % |
|--------------|-----------|----------|
| Masc. | 68 34 | 2 17 |
| Femin. | 5 3 | 0 0 |
| Total | 73 | 2 |

CURSO DO 12º ANO (15 mais frequentes)

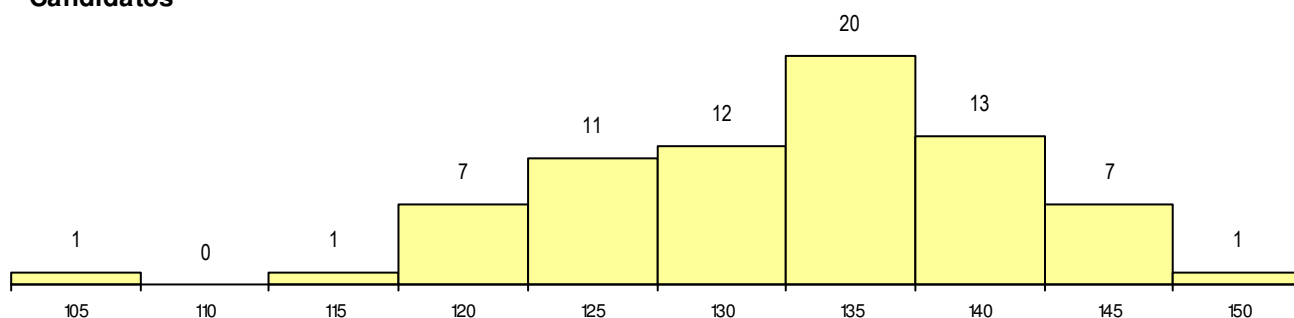
| Curso 12º ano | Cands. % | Cols. % |
|--|----------|---------|
| F60 Ciências e Tecnologias | 48 24 | 2 17 |
| P56 Técnico de Gestão e Programação | 11 6 | 0 0 |
| R25 Técnico de Informática - Sistemas | 3 2 | 0 0 |
| C60 Ciências e Tecnologias | 3 2 | 0 0 |
| 966 Cursos EFA, Formações Modulares | 1 1 | 0 0 |
| 900 Emigrantes | 1 1 | 0 0 |
| P59 Técnico de Informática de Gestão | 1 1 | 0 0 |
| P53 Técnico de Gestão de Equipamento | 1 1 | 0 0 |
| P44 Técnico de Eletrónica, Automação e | 1 1 | 0 0 |
| P41 Técnico de Eletrónica e Telecomuni | 1 1 | 0 0 |
| P14 Técnico de Multimédia | 1 1 | 0 0 |
| F61 Ciências Socioeconómicas | 1 1 | 0 0 |

MÉDIAS dos Colocados

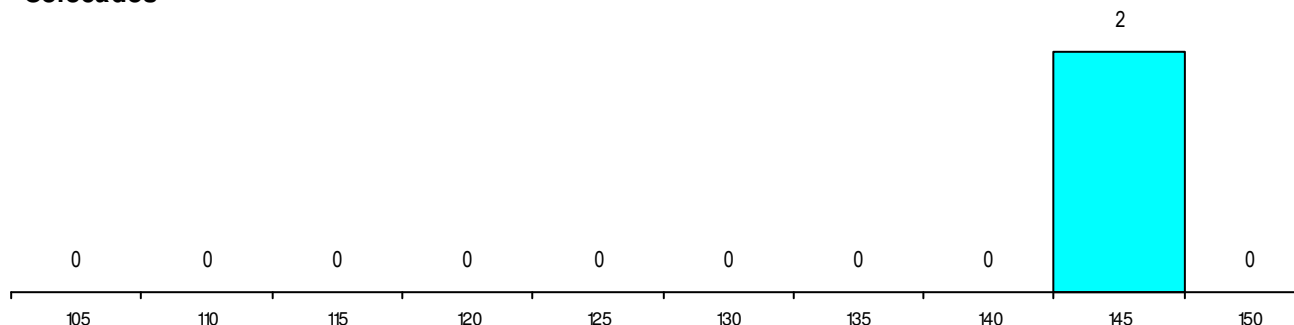
| | |
|----------------------|-------|
| Nota de candidatura | 146.4 |
| Prova de ingresso | 135.0 |
| Média do 12º ano | 152.5 |
| Média do 10º/11º ano | 152.5 |

DISTRIBUIÇÕES DE NOTAS DE CANDIDATURA

Candidatos



Colocados



Estabelecimento: 3064 Instituto Politécnico de Coimbra - Instituto Superior de Engenharia de Coimbra
Curso Superior: 9123 Engenharia Mecânica
 Licenciatura

| OPÇÃO CANDIDATURA | | | | ETAPA COLOCAÇÃO (contingente) | | | | DISTRITO/GAES DE CANDIDATURA | | | |
|-------------------|----------|----------|-----|-------------------------------|----------|----------|------|------------------------------|----------|----------|-----|
| Opção | Cands. % | Cols. % | | Etapa Colocação | Cands. % | Cols. % | Nota | Distrito Origem | Cands. % | Cols. % | |
| 3ª | 1 | 4 | 0 0 | 17 Geral | 1 | 4 | 0 0 | Coimbra | 1 | 4 | 0 0 |
| Total | 1 | 0 | | Total | 1 | 0 | | Total | 1 | 0 | |

| SEXO DOS CANDIDATOS | | | | CURSO DO 12º ANO (15 mais frequentes) | | | |
|---------------------|----------|----------|-----|---------------------------------------|----------|---------|-----|
| Sexo | Cands. % | Cols. % | | Curso 12º ano | Cands. % | Cols. % | |
| Masc. | 1 | 4 | 0 0 | F60 Ciências e Tecnologias | 1 | 4 | 0 0 |
| Total | 1 | 0 | | | | | |


MÉDIAS dos Colocados

Nota de candidatura
 Prova de ingresso
 Média do 12º ano
 Média do 10º/11º ano

DISTRIBUIÇÕES DE NOTAS DE CANDIDATURA

Candidatos

1



155

Colocados

0

155

Estabelecimento: 3064 Instituto Politécnico de Coimbra - Instituto Superior de Engenharia de Coimbra
Curso Superior: 9455 Engenharia Biomédica
 Licenciatura

| OPÇÃO CANDIDATURA | | | ETAPA COLOCAÇÃO (contingente) | | | | DISTRITO/GAES DE CANDIDATURA | | |
|-------------------|----------|----------|-------------------------------|----------|----------|------|------------------------------|----------|----------|
| Opção | Cands. % | Cols. % | Etapa Colocação | Cands. % | Cols. % | Nota | Distrito Origem | Cands. % | Cols. % |
| 6ª | 1 14 | 0 0 | 17 Geral | 1 14 | 0 0 | | Braga | 1 14 | 0 0 |
| Total | 1 | 0 | Total | 1 | 0 | | Total | 1 | 0 |

| SEXO DOS CANDIDATOS | | | CURSO DO 12º ANO (15 mais frequentes) | | |
|---------------------|----------|----------|---------------------------------------|----------|---------|
| Sexo | Cands. % | Cols. % | Curso 12º ano | Cands. % | Cols. % |
| Femin. | 1 14 | 0 0 | F60 Ciências e Tecnologias | 1 14 | 0 0 |
| Total | 1 | 0 | | | |


MÉDIAS dos Colocados

Nota de candidatura
 Prova de ingresso
 Média do 12º ano
 Média do 10º/11º ano

DISTRIBUIÇÕES DE NOTAS DE CANDIDATURA

Candidatos

1



180

Colocados

0



180

Estabelecimento: 3064 Instituto Politécnico de Coimbra - Instituto Superior de Engenharia de Coimbra
Curso Superior: 9540 Bioengenharia
 Licenciatura

| OPÇÃO CANDIDATURA | | | | ETAPA COLOCAÇÃO (contingente) | | | | DISTRITO/GAES DE CANDIDATURA | | | | | | |
|-------------------|----------|-----------|----------|-------------------------------|--------------|----------|-----------|------------------------------|----------|--------------|----------|-----------|----------|----------|
| Opção | Cands. % | Cols. % | | Etapa Colocação | Cands. % | Cols. % | Nota | Distrito Origem | Cands. % | Cols. % | | | | |
| 2ª | 1 | 13 | 0 | 0 | 17 Geral | 1 | 13 | 0 | 0 | Braga | 1 | 13 | 0 | 0 |
| Total | 1 | 13 | 0 | 0 | Total | 1 | 13 | 0 | 0 | Total | 1 | 13 | 0 | 0 |

| SEXO DOS CANDIDATOS | | | | CURSO DO 12º ANO (15 mais frequentes) | | | | | |
|---------------------|----------|-----------|----------|---------------------------------------|----------------------------|---------|----|---|---|
| Sexo | Cands. % | Cols. % | | Curso 12º ano | Cands. % | Cols. % | | | |
| Femin. | 1 | 13 | 0 | 0 | F60 Ciências e Tecnologias | 1 | 13 | 0 | 0 |
| Total | 1 | 13 | 0 | 0 | | | | | |


MÉDIAS dos Colocados

Nota de candidatura
 Prova de ingresso
 Média do 12º ano
 Média do 10º/11º ano

DISTRIBUIÇÕES DE NOTAS DE CANDIDATURA

Candidatos

1



185

Colocados

0

185

Estabelecimento: 3064 Instituto Politécnico de Coimbra - Instituto Superior de Engenharia de Coimbra
Curso Superior: 9770 Engenharia Informática (Curso Europeu)
Licenciatura

OPÇÃO CANDIDATURA

| Opção | Cands. % | Cols. % |
|--------------|----------|---------|
| 2ª | 4 8 | 0 0 |
| 3ª | 7 13 | 0 0 |
| 4ª | 3 6 | 0 0 |
| Total | 14 | 0 |

ETAPA COLOCAÇÃO (contingente)

| Etapa Colocação | Cands. % | Cols. % | Nota |
|-----------------|----------|---------|------|
| 17 Geral | 14 27 | 0 0 | |
| Total | 14 | 0 | |

DISTRITO/GAES DE CANDIDATURA

| Distrito Origem | Cands. % | Cols. % |
|-----------------|----------|---------|
| Coimbra | 11 21 | 0 0 |
| Leiria | 2 4 | 0 0 |
| Vila Real | 1 2 | 0 0 |
| Total | 14 | 0 |

SEXO DOS CANDIDATOS

| Sexo | Cands. % | Cols. % |
|--------------|----------|---------|
| Masc. | 13 25 | 0 0 |
| Femin. | 1 2 | 0 0 |
| Total | 14 | 0 |

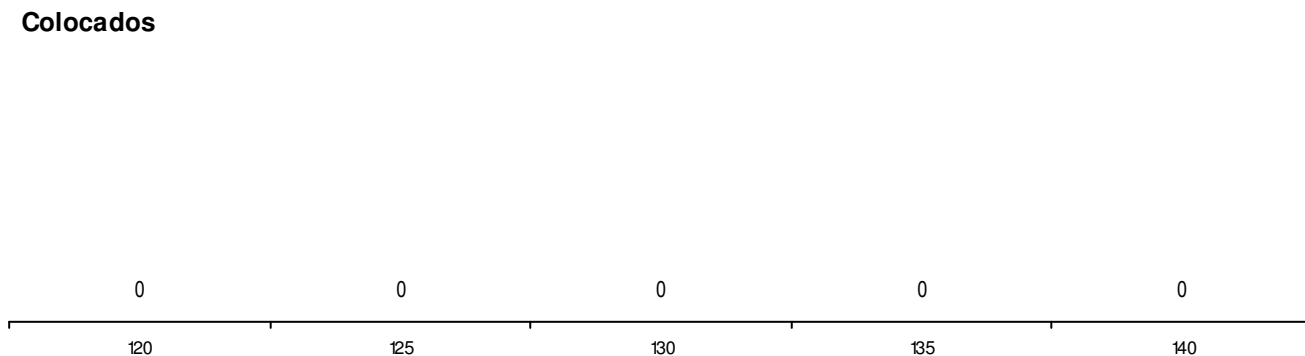
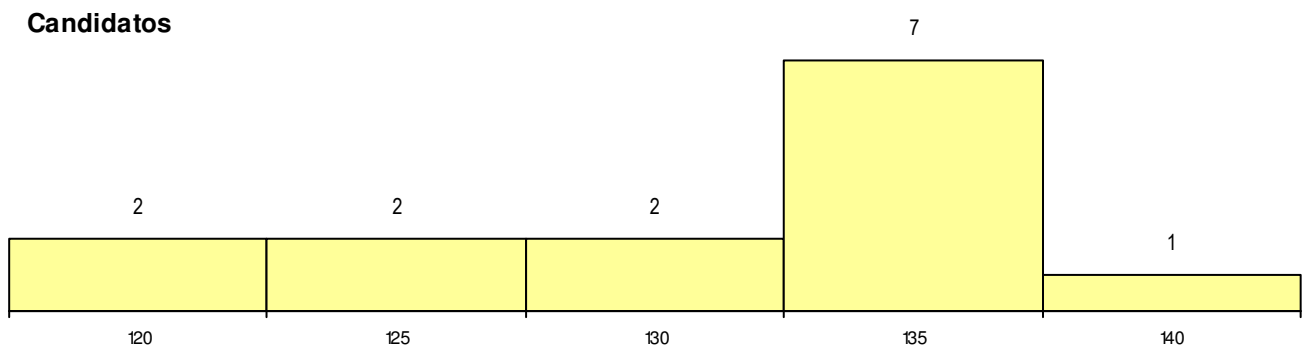
CURSO DO 12º ANO (15 mais frequentes)

| Curso 12º ano | Cands. % | Cols. % |
|--|----------|---------|
| F60 Ciências e Tecnologias | 9 17 | 0 0 |
| P56 Técnico de Gestão e Programação | 2 4 | 0 0 |
| R25 Técnico de Informática - Sistemas | 1 2 | 0 0 |
| P44 Técnico de Eletrónica, Automação e | 1 2 | 0 0 |
| P14 Técnico de Multimédia | 1 2 | 0 0 |

MÉDIAS dos Colocados

Nota de candidatura
 Prova de ingresso
 Média do 12º ano
 Média do 10º/11º ano

DISTRIBUIÇÕES DE NOTAS DE CANDIDATURA



Estabelecimento: 3064 Instituto Politécnico de Coimbra - Instituto Superior de Engenharia de Coimbra
Curso Superior: 9885 Engenharia Informática (regime pós-laboral)
Licenciatura

OPÇÃO CANDIDATURA

| Opção | Cands. % | Cols. % |
|--------------|-----------|----------|
| 1ª | 3 5 | 0 0 |
| 2ª | 9 16 | 1 33 |
| 3ª | 4 7 | 0 0 |
| 4ª | 5 9 | 0 0 |
| 6ª | 1 2 | 0 0 |
| Total | 22 | 1 |

ETAPA COLOCAÇÃO (contingente)

| Etapa Colocação | Cands. % | Cols. % | Nota |
|-----------------|-----------|----------|-------|
| 17 Geral | 22 39 | 1 33 | 144.8 |
| Total | 22 | 1 | |

DISTRITO/GAES DE CANDIDATURA

| Distrito Origem | Cands. % | Cols. % |
|-----------------|-----------|----------|
| Coimbra | 17 30 | 1 33 |
| Leiria | 3 5 | 0 0 |
| Faro | 1 2 | 0 0 |
| Braga | 1 2 | 0 0 |
| Total | 22 | 1 |

SEXO DOS CANDIDATOS

| Sexo | Cands. % | Cols. % |
|--------------|-----------|----------|
| Masc. | 21 37 | 1 33 |
| Femin. | 1 2 | 0 0 |
| Total | 22 | 1 |

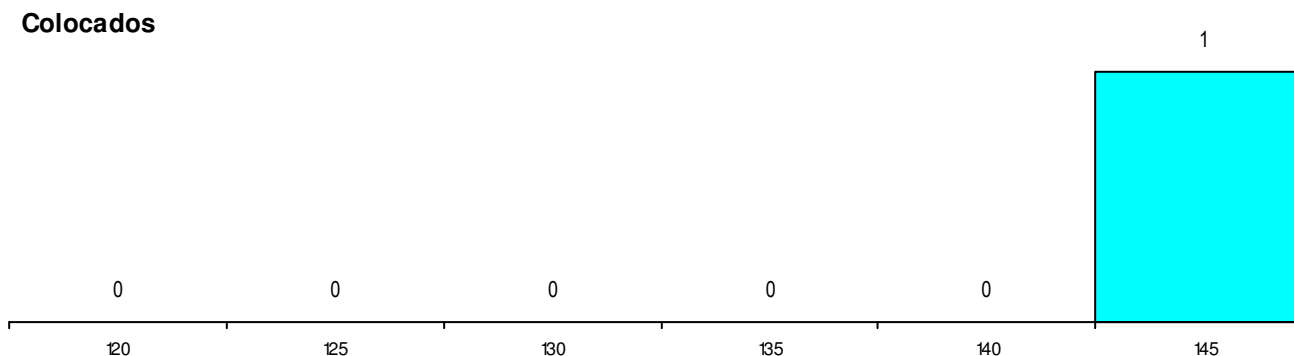
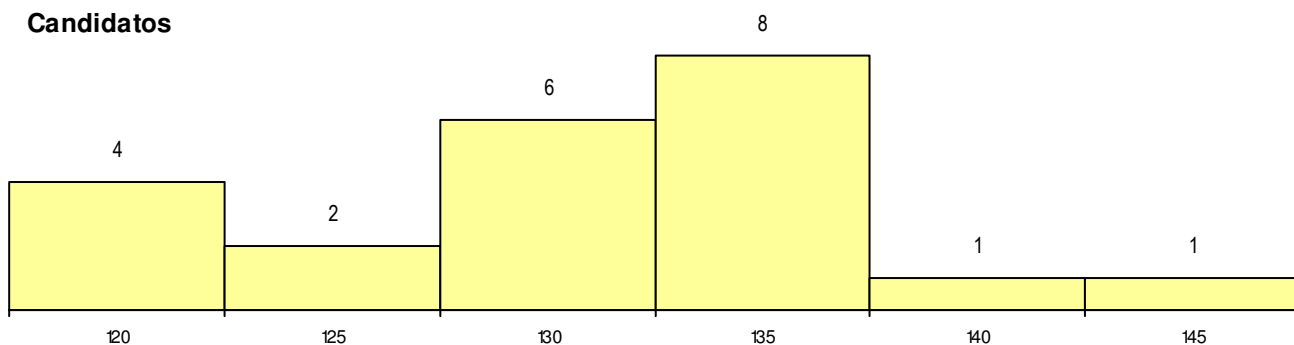
CURSO DO 12º ANO (15 mais frequentes)

| Curso 12º ano | Cands. % | Cols. % |
|--|----------|---------|
| F60 Ciências e Tecnologias | 10 18 | 1 33 |
| P56 Técnico de Gestão e Programação | 4 7 | 0 0 |
| C60 Ciências e Tecnologias | 3 5 | 0 0 |
| 966 Cursos EFA, Formações Modulares | 1 2 | 0 0 |
| T38 Técnico de Multimédia | 1 2 | 0 0 |
| R25 Técnico de Informática - Sistemas | 1 2 | 0 0 |
| P44 Técnico de Eletrónica, Automação e | 1 2 | 0 0 |
| P14 Técnico de Multimédia | 1 2 | 0 0 |

MÉDIAS dos Colocados

| | |
|----------------------|-------|
| Nota de candidatura | 144.8 |
| Prova de ingresso | 148.0 |
| Média do 12º ano | 143.0 |
| Média do 10º/11º ano | 143.0 |

DISTRIBUIÇÕES DE NOTAS DE CANDIDATURA



Estabelecimento: 3064 Instituto Politécnico de Coimbra - Instituto Superior de Engenharia de Coimbra
Curso Superior: L155 Gestão Sustentável das Cidades
Licenciatura

OPÇÃO CANDIDATURA

| Opção | Cands. % | Cols. % |
|--------------|----------|---------|
| 1ª | 1 2 | 0 0 |
| 2ª | 1 2 | 0 0 |
| 5ª | 2 5 | 0 0 |
| 6ª | 3 7 | 0 0 |
| Total | 7 | 0 |

ETAPA COLOCAÇÃO (contingente)

| Etapa Colocação | Cands. % | Cols. % | Nota |
|-----------------|----------|---------|------|
| 17 Geral | 7 17 | 0 0 | |
| Total | 7 | 0 | |

DISTRITO/GAES DE CANDIDATURA

| Distrito Origem | Cands. % | Cols. % |
|-----------------|----------|---------|
| Coimbra | 6 14 | 0 0 |
| R. A. Madeira | 1 2 | 0 0 |
| Total | 7 | 0 |

SEXO DOS CANDIDATOS

| Sexo | Cands. % | Cols. % |
|--------------|----------|---------|
| Masc. | 3 7 | 0 0 |
| Femin. | 4 10 | 0 0 |
| Total | 7 | 0 |

CURSO DO 12º ANO (15 mais frequentes)

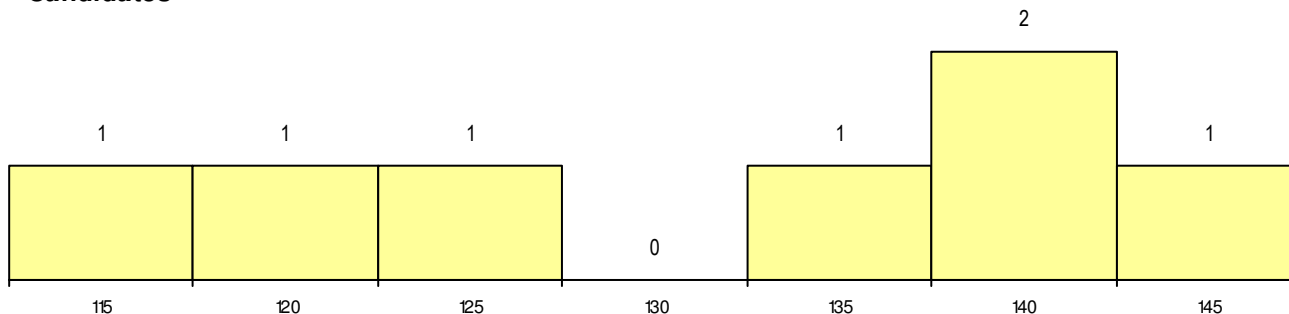
| Curso 12º ano | Cands. % | Cols. % |
|-----------------------------------|----------|---------|
| F62 Línguas e Humanidades | 3 7 | 0 0 |
| F60 Ciências e Tecnologias | 2 5 | 0 0 |
| P84 Técnico de Serviços Jurídicos | 1 2 | 0 0 |
| F64 Artes Visuais | 1 2 | 0 0 |

MÉDIAS dos Colocados

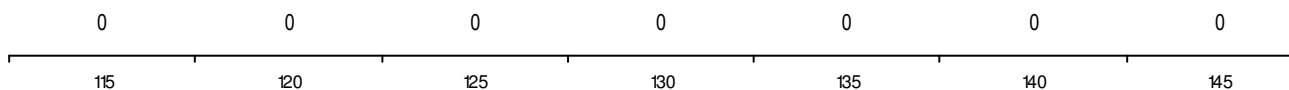
Nota de candidatura
 Prova de ingresso
 Média do 12º ano
 Média do 10º/11º ano

DISTRIBUIÇÕES DE NOTAS DE CANDIDATURA

Candidatos



Colocados



Estabelecimento: 3064 Instituto Politécnico de Coimbra - Instituto Superior de Engenharia de Coimbra
Curso Superior: L209 Engenharia Eletrotécnica e de Computadores
Licenciatura

OPÇÃO CANDIDATURA

| Opção | Cands. % | Cols. % |
|--------------|----------|----------|
| 2ª | 1 5 | 1 50 |
| 5ª | 1 5 | 0 0 |
| Total | 2 | 1 |

ETAPA COLOCAÇÃO (contingente)

| Etapa Colocação | Cands. % | Cols. % | Nota |
|-----------------|----------|----------|-------|
| 17 Geral | 2 9 | 1 50 | 135.2 |
| Total | 2 | 1 | |

DISTRITO/GAES DE CANDIDATURA

| Distrito Origem | Cands. % | Cols. % |
|-----------------|----------|----------|
| Coimbra | 1 5 | 1 50 |
| Aveiro | 1 5 | 0 0 |
| Total | 2 | 1 |

SEXO DOS CANDIDATOS

| Sexo | Cands. % | Cols. % |
|--------------|----------|----------|
| Masc. | 2 9 | 1 50 |
| Total | 2 | 1 |

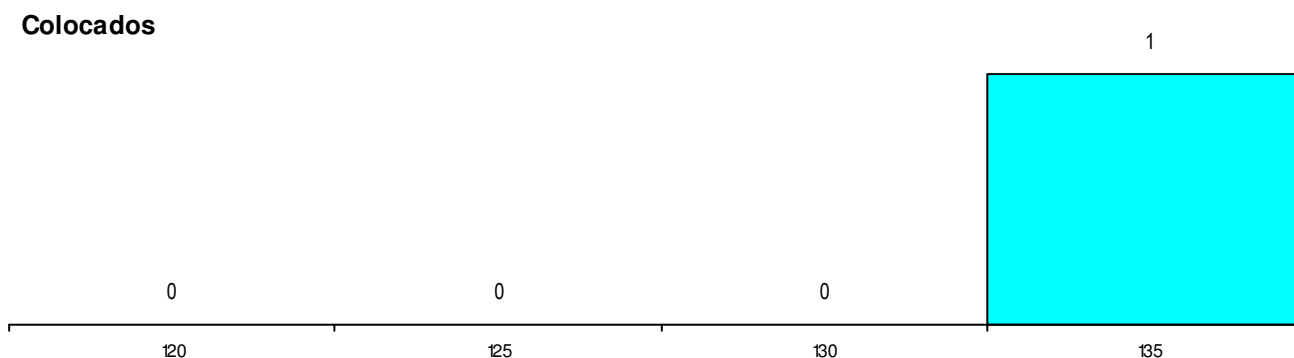
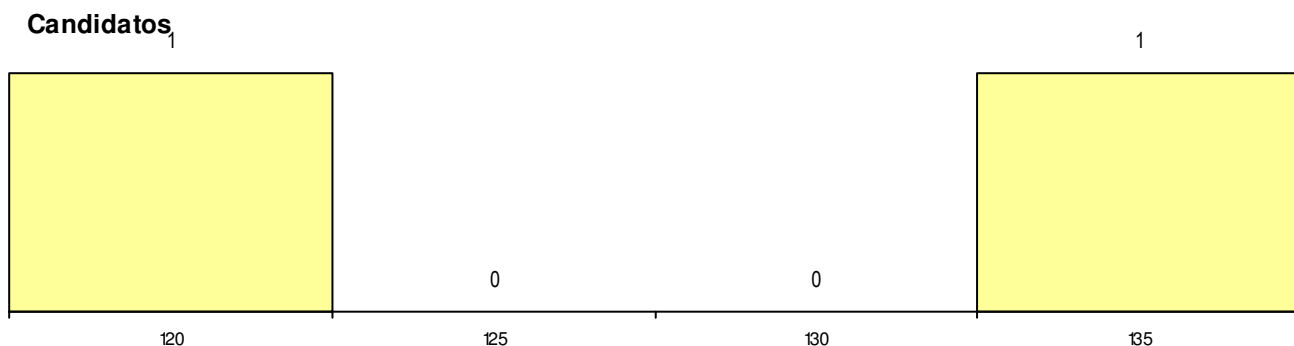
CURSO DO 12º ANO (15 mais frequentes)

| Curso 12º ano | Cands. % | Cols. % |
|----------------------------|----------|---------|
| F60 Ciências e Tecnologias | 2 9 | 1 50 |

MÉDIAS dos Colocados

| | |
|----------------------|-------|
| Nota de candidatura | 135.2 |
| Prova de ingresso | 122.5 |
| Média do 12º ano | 142.0 |
| Média do 10º/11º ano | 142.0 |

DISTRIBUIÇÕES DE NOTAS DE CANDIDATURA



Estabelecimento: 3065 Instituto Politécnico de Coimbra - Escola Superior de Tecnologia e Gestão de Oliveira do Hospital
Curso Superior: 9058 Contabilidade e Administração
Licenciatura

OPÇÃO CANDIDATURA

| Opção | Cands. % | Cols. % |
|--------------|----------|---------|
| 1ª | 3 3 | 3 13 |
| 2ª | 2 2 | 1 4 |
| 3ª | 6 7 | 4 17 |
| 5ª | 2 2 | 0 0 |
| 6ª | 1 1 | 0 0 |
| Total | 14 | 8 |

ETAPA COLOCAÇÃO (contingente)

| Etapa Colocação | Cands. % | Cols. % | Nota |
|-----------------|----------|---------|-------|
| 17 Geral | 14 16 | 8 35 | 115.9 |
| Total | 14 | 8 | |

DISTRITO/GAES DE CANDIDATURA

| Distrito Origem | Cands. % | Cols. % |
|-----------------|----------|---------|
| Coimbra | 6 7 | 4 17 |
| Lisboa | 3 3 | 1 4 |
| Leiria | 2 2 | 1 4 |
| Santarém | 1 1 | 1 4 |
| Braga | 1 1 | 0 0 |
| Aveiro | 1 1 | 1 4 |
| Total | 14 | 8 |

SEXO DOS CANDIDATOS

| Sexo | Cands. % | Cols. % |
|--------------|----------|---------|
| Masc. | 5 6 | 2 9 |
| Femin. | 9 10 | 6 26 |
| Total | 14 | 8 |

CURSO DO 12º ANO

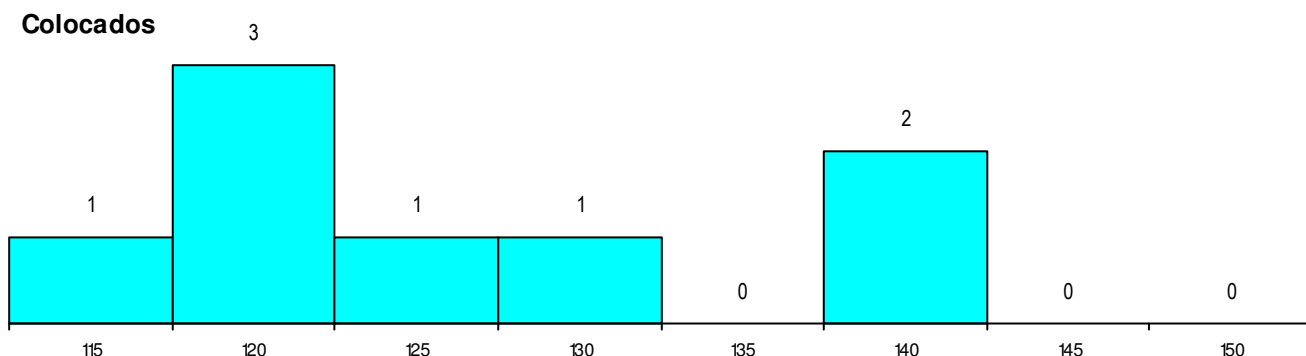
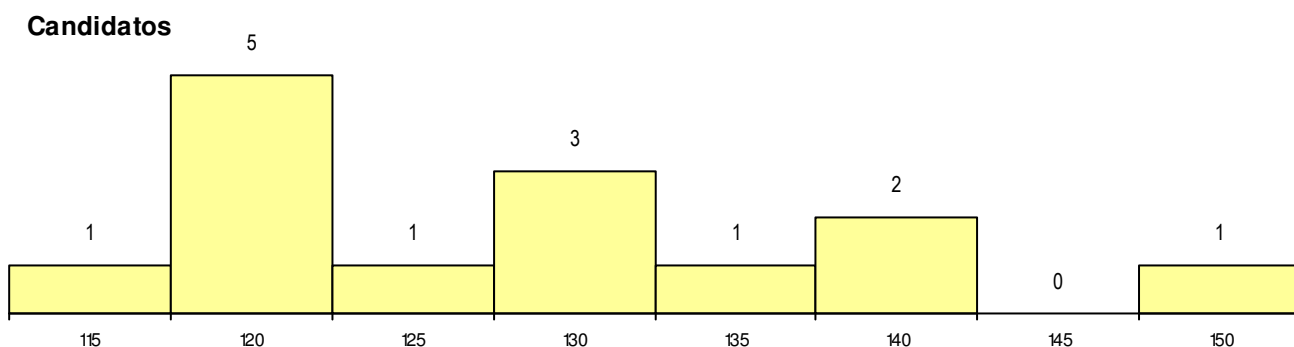
(15 mais frequentes)

| Curso 12º ano | Cands. % | Cols. % |
|---------------------------------------|----------|---------|
| F62 Línguas e Humanidades | 4 5 | 3 13 |
| F60 Ciências e Tecnologias | 2 2 | 2 9 |
| R15 Técnico de Desporto | 2 2 | 1 4 |
| F76 Secundário de Música | 1 1 | 1 4 |
| C62 Línguas e Humanidades | 1 1 | 1 4 |
| U26 Técnico de Vendas e Marketing | 1 1 | 0 0 |
| P19 Técnico de Apoio Psicossocial | 1 1 | 0 0 |
| C82 Recorrente - Línguas e Humanidad | 1 1 | 0 0 |
| C81 Recorrente - Ciências Socioeconóm | 1 1 | 0 0 |

MÉDIAS dos Colocados

| | |
|----------------------|-------|
| Nota de candidatura | 127.2 |
| Prova de ingresso | 113.3 |
| Média do 12º ano | 134.6 |
| Média do 10º/11º ano | 134.6 |

DISTRIBUIÇÕES DE NOTAS DE CANDIDATURA



Estabelecimento: 3065 Instituto Politécnico de Coimbra - Escola Superior de Tecnologia e Gestão de Oliveira do Hospital
Curso Superior: 9119 Engenharia Informática
Licenciatura

OPÇÃO CANDIDATURA

| Opção | Cands. % | Cols. % |
|--------------|----------|---------|
| 1ª | 1 1 | 1 7 |
| 2ª | 1 1 | 0 0 |
| 3ª | 2 3 | 1 7 |
| 4ª | 1 1 | 0 0 |
| 5ª | 4 6 | 1 7 |
| 6ª | 1 1 | 0 0 |
| Total | 10 | 3 |

ETAPA COLOCAÇÃO (contingente)

| Etapa Colocação | Cands. % | Cols. % | Nota |
|-----------------|----------|---------|-------|
| 17 Geral | 10 14 | 3 20 | 130.3 |
| Total | 10 | 3 | |

DISTRITO/GAES DE CANDIDATURA

| Distrito Origem | Cands. % | Cols. % |
|-----------------|----------|---------|
| Coimbra | 5 7 | 1 7 |
| Braga | 2 3 | 1 7 |
| Vila Real | 1 1 | 0 0 |
| Porto | 1 1 | 1 7 |
| Leiria | 1 1 | 0 0 |
| Total | 10 | 3 |

SEXO DOS CANDIDATOS

| Sexo | Cands. % | Cols. % |
|--------------|----------|---------|
| Masc. | 10 14 | 3 20 |
| Total | 10 | 3 |

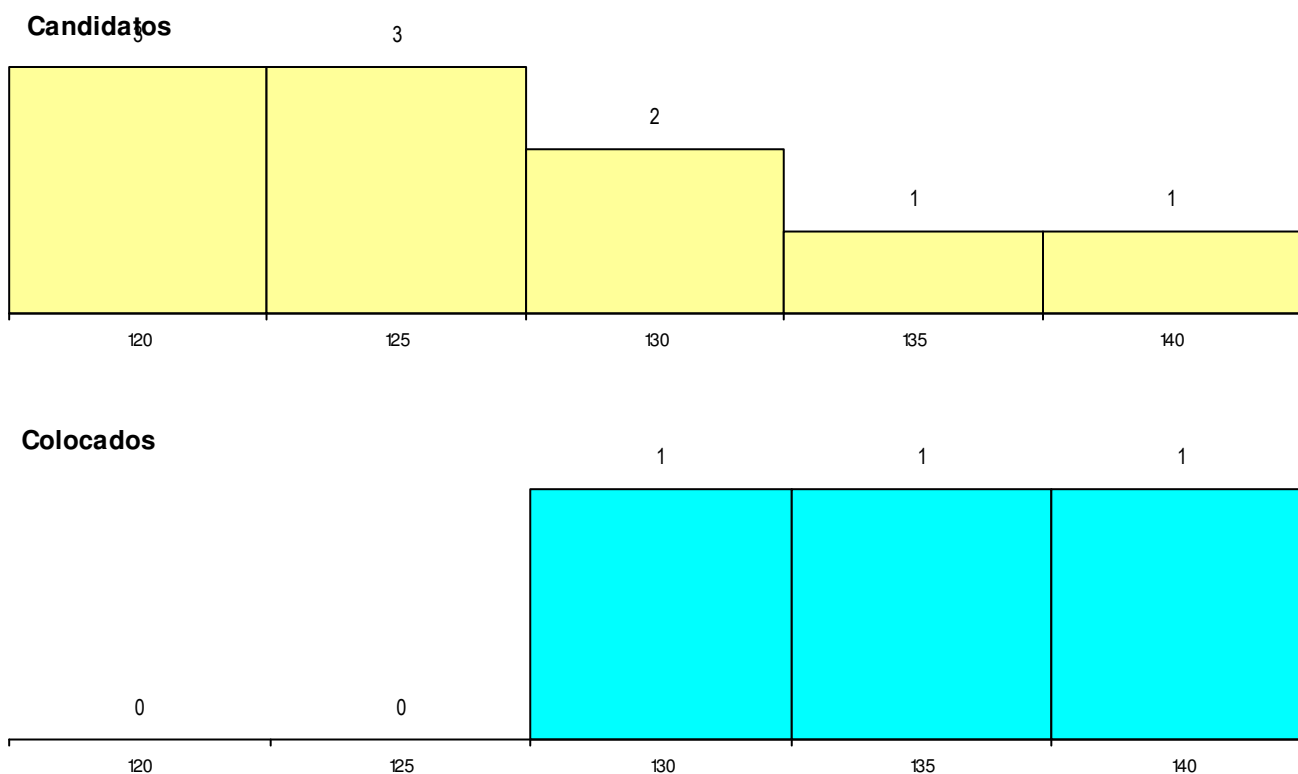
CURSO DO 12º ANO (15 mais frequentes)

| Curso 12º ano | Cands. % | Cols. % |
|---------------------------------------|----------|---------|
| F60 Ciências e Tecnologias | 7 10 | 2 13 |
| P56 Técnico de Gestão e Programação | 1 1 | 1 7 |
| P59 Técnico de Informática de Gestão | 1 1 | 0 0 |
| C81 Recorrente - Ciências Socioeconóm | 1 1 | 0 0 |

MÉDIAS dos Colocados

| | |
|----------------------|-------|
| Nota de candidatura | 134.1 |
| Prova de ingresso | 108.3 |
| Média do 12º ano | 148.0 |
| Média do 10º/11º ano | 148.0 |

DISTRIBUIÇÕES DE NOTAS DE CANDIDATURA



Estabelecimento: 3065 Instituto Politécnico de Coimbra - Escola Superior de Tecnologia e Gestão de Oliveira do Hospital
Curso Superior: 9147 Gestão
 Licenciatura

OPÇÃO CANDIDATURA

| Opção | Cands. % | Cols. % |
|--------------|-----------|-----------|
| 1ª | 2 2 | 2 8 |
| 2ª | 5 5 | 5 20 |
| 3ª | 3 3 | 2 8 |
| 4ª | 2 2 | 0 0 |
| 5ª | 6 6 | 1 4 |
| 6ª | 2 2 | 1 4 |
| Total | 20 | 11 |

ETAPA COLOCAÇÃO (contingente)

| Etapa Colocação | Cands. % | Cols. % | Nota |
|-----------------|-----------|-----------|-------|
| 17 Geral | 20 21 | 11 44 | 103.2 |
| Total | 20 | 11 | |

DISTRITO/GAES DE CANDIDATURA

| Distrito Origem | Cands. % | Cols. % |
|------------------|-----------|-----------|
| Santarém | 4 4 | 1 4 |
| Lisboa | 3 3 | 2 8 |
| Coimbra | 3 3 | 0 0 |
| Viana do Castelo | 2 2 | 1 4 |
| Porto | 2 2 | 2 8 |
| Leiria | 2 2 | 2 8 |
| R. A. Madeira | 1 1 | 1 4 |
| Viseu | 1 1 | 0 0 |
| Braga | 1 1 | 1 4 |
| Aveiro | 1 1 | 1 4 |
| Total | 20 | 11 |

SEXO DOS CANDIDATOS

| Sexo | Cands. % | Cols. % |
|--------------|-----------|-----------|
| Masc. | 9 9 | 4 16 |
| Femin. | 11 11 | 7 28 |
| Total | 20 | 11 |

CURSO DO 12º ANO

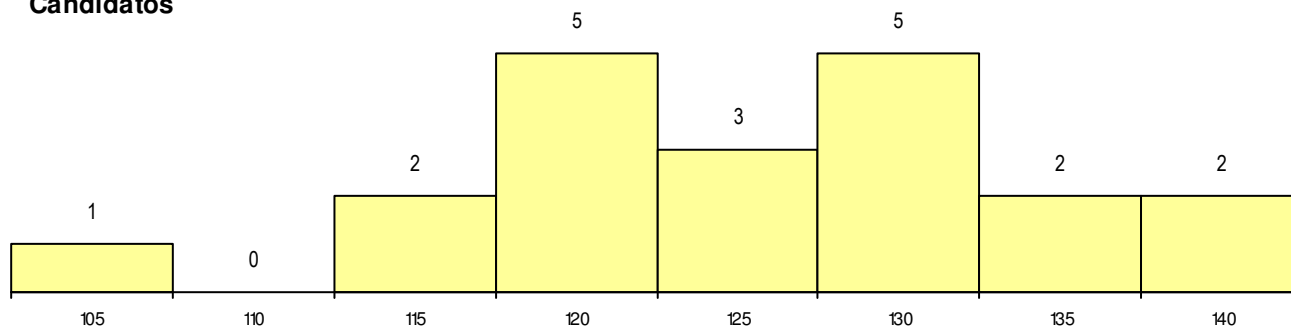
| Curso 12º ano | (15 mais frequentes) | |
|--|----------------------|---------|
| | Cands. % | Cols. % |
| F62 Línguas e Humanidades | 6 6 | 4 16 |
| F60 Ciências e Tecnologias | 6 6 | 2 8 |
| R15 Técnico de Desporto | 2 2 | 1 4 |
| P14 Técnico de Multimédia | 1 1 | 1 4 |
| C82 Recorrente - Línguas e Humanidad | 1 1 | 1 4 |
| C80 Recorrente - Ciências e Tecnologia | 1 1 | 1 4 |
| C62 Línguas e Humanidades | 1 1 | 1 4 |
| U26 Técnico de Vendas e Marketing | 1 1 | 0 0 |
| F61 Ciências Socioeconómicas | 1 1 | 0 0 |

MÉDIAS dos Colocados

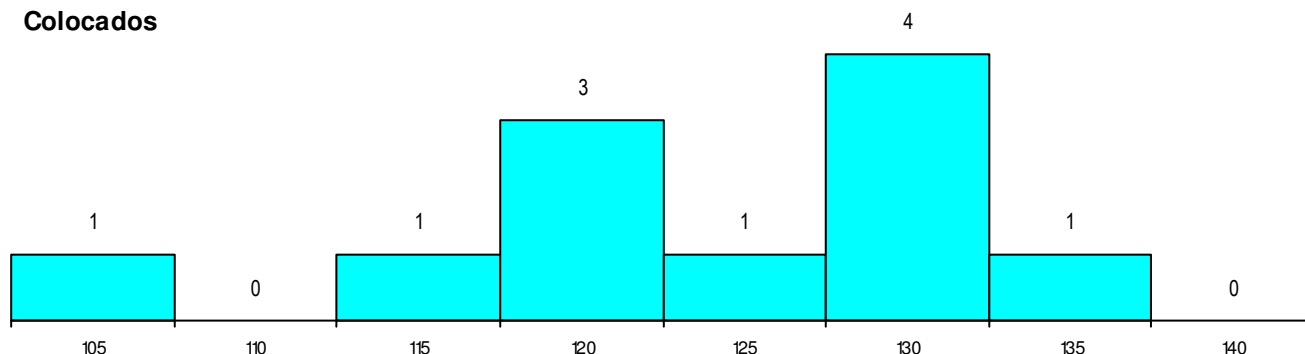
| | |
|----------------------|-------|
| Nota de candidatura | 123.0 |
| Prova de ingresso | 110.9 |
| Média do 12º ano | 129.5 |
| Média do 10º/11º ano | 129.5 |

DISTRIBUIÇÕES DE NOTAS DE CANDIDATURA

Candidatos



Colocados



Estabelecimento: 3065 Instituto Politécnico de Coimbra - Escola Superior de Tecnologia e Gestão de Oliveira do Hospital
Curso Superior: 9205 Marketing
Licenciatura

OPÇÃO CANDIDATURA

| Opção | Cands. % | Cols. % |
|--------------|-----------|-----------|
| 1ª | 5 5 | 4 16 |
| 2ª | 5 5 | 3 12 |
| 3ª | 6 5 | 3 12 |
| 4ª | 5 5 | 1 4 |
| 5ª | 6 5 | 3 12 |
| 6ª | 5 5 | 1 4 |
| Total | 32 | 15 |

ETAPA COLOCAÇÃO (contingente)

| Etapa Colocação | Cands. % | Cols. % | Nota |
|-----------------|-----------|-----------|-------|
| 17 Geral | 32 29 | 15 60 | 125.5 |
| Total | 32 | 15 | |

DISTRITO/GAES DE CANDIDATURA

| Distrito Origem | Cands. % | Cols. % |
|------------------|-----------|-----------|
| Lisboa | 6 5 | 3 12 |
| Coimbra | 5 5 | 3 12 |
| Porto | 3 3 | 1 4 |
| R. A. Madeira | 2 2 | 1 4 |
| Viseu | 2 2 | 1 4 |
| Vila Real | 2 2 | 2 8 |
| Leiria | 2 2 | 0 0 |
| Braga | 2 2 | 0 0 |
| Aveiro | 2 2 | 1 4 |
| R. A. Açores | 1 1 | 1 4 |
| Viana do Castelo | 1 1 | 0 0 |
| Santarém | 1 1 | 1 4 |
| Guarda | 1 1 | 0 0 |
| Faro | 1 1 | 0 0 |
| Castelo Branco | 1 1 | 1 4 |
| Total | 32 | 15 |

SEXO DOS CANDIDATOS

| Sexo | Cands. % | Cols. % |
|--------------|-----------|-----------|
| Masc. | 14 13 | 8 32 |
| Femin. | 18 16 | 7 28 |
| Total | 32 | 15 |

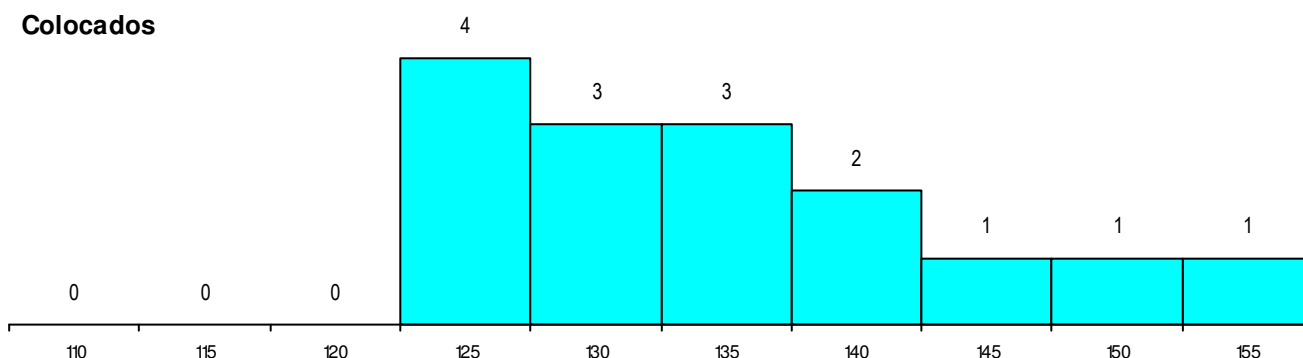
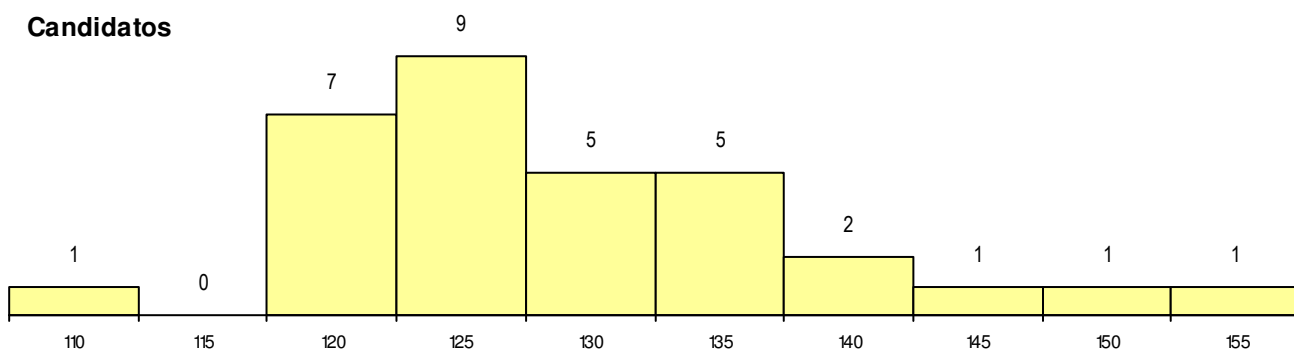
CURSO DO 12º ANO

| Curso 12º ano | (15 mais frequentes) | |
|--|----------------------|---------|
| | Cands. % | Cols. % |
| F62 Línguas e Humanidades | 10 9 | 4 16 |
| F60 Ciências e Tecnologias | 3 3 | 2 8 |
| C62 Línguas e Humanidades | 3 3 | 0 0 |
| P14 Técnico de Multimédia | 2 2 | 1 4 |
| R15 Técnico de Desporto | 2 2 | 1 4 |
| F64 Artes Visuais | 2 2 | 0 0 |
| F61 Ciências Socioeconómicas | 1 1 | 1 4 |
| C60 Ciências e Tecnologias | 1 1 | 1 4 |
| P19 Técnico de Apoio Psicossocial | 1 1 | 1 4 |
| 950 Equivalências Estrangeiras (Decret | 1 1 | 1 4 |
| P56 Técnico de Gestão e Programação | 1 1 | 1 4 |
| 610 Cursos de Educação e Formação (| 1 1 | 1 4 |
| R13 PROFIJ - Ensino Secundário - Nível | 1 1 | 1 4 |
| P59 Técnico de Informática de Gestão | 1 1 | 0 0 |
| U26 Técnico de Vendas e Marketing | 1 1 | 0 0 |

MÉDIAS dos Colocados

| | |
|----------------------|-------|
| Nota de candidatura | 134.7 |
| Prova de ingresso | 115.9 |
| Média do 12º ano | 144.8 |
| Média do 10º/11º ano | 144.8 |

DISTRIBUIÇÕES DE NOTAS DE CANDIDATURA



Estabelecimento: 3065 Instituto Politécnico de Coimbra - Escola Superior de Tecnologia e Gestão de Oliveira do Hospital
Curso Superior: 9895 Gestão do Território
Licenciatura

OPÇÃO CANDIDATURA

| Opção | Cands. % | Cols. % |
|--------------|----------|----------|
| 3ª | 1 6 | 0 0 |
| 5ª | 1 6 | 0 0 |
| Total | 2 | 0 |

ETAPA COLOCAÇÃO (contingente)

| Etapa Colocação | Cands. % | Cols. % | Nota |
|-----------------|----------|----------|------|
| 17 Geral | 2 13 | 0 0 | |
| Total | 2 | 0 | |

DISTRITO/GAES DE CANDIDATURA

| Distrito Origem | Cands. % | Cols. % |
|-----------------|----------|----------|
| Lisboa | 1 6 | 0 0 |
| Coimbra | 1 6 | 0 0 |
| Total | 2 | 0 |

SEXO DOS CANDIDATOS

| Sexo | Cands. % | Cols. % |
|--------------|----------|----------|
| Masc. | 2 13 | 0 0 |
| Total | 2 | 0 |

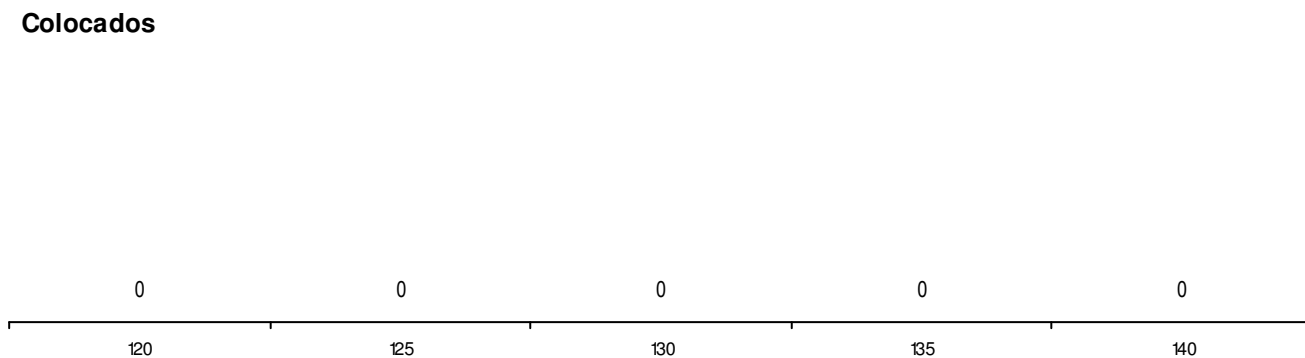
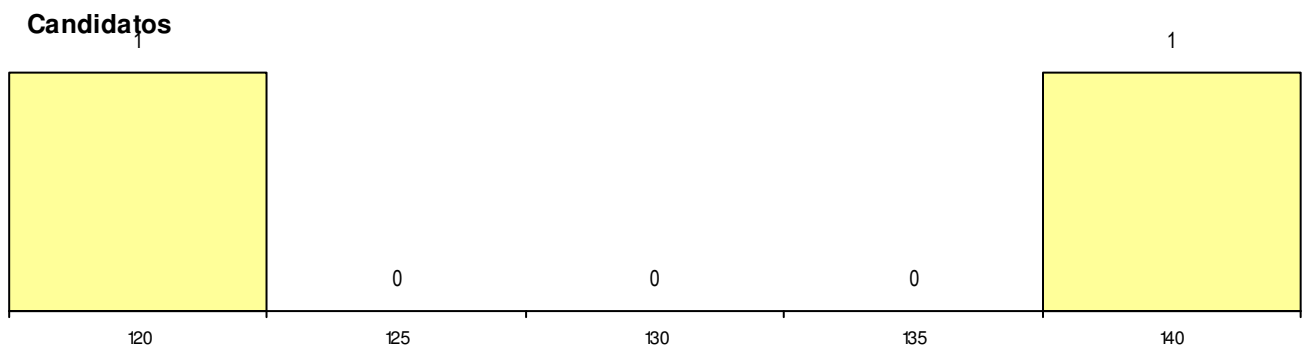
CURSO DO 12º ANO (15 mais frequentes)

| Curso 12º ano | Cands. % | Cols. % |
|-------------------------------------|----------|---------|
| P56 Técnico de Gestão e Programação | 1 6 | 0 0 |
| F61 Ciências Socioeconómicas | 1 6 | 0 0 |

MÉDIAS dos Colocados

Nota de candidatura
 Prova de ingresso
 Média do 12º ano
 Média do 10º/11º ano

DISTRIBUIÇÕES DE NOTAS DE CANDIDATURA



Estabelecimento: 3065 Instituto Politécnico de Coimbra - Escola Superior de Tecnologia e Gestão de Oliveira do Hospital
Curso Superior: L146 Gestão de Bioindústrias
Licenciatura

OPÇÃO CANDIDATURA

| Opção | Cands. % | Cols. % |
|--------------|----------|----------|
| 3ª | 1 9 | 0 0 |
| 5ª | 1 9 | 0 0 |
| 6ª | 1 9 | 0 0 |
| Total | 3 | 0 |

ETAPA COLOCAÇÃO (contingente)

| Etapa Colocação | Cands. % | Cols. % | Nota |
|-----------------|----------|----------|------|
| 17 Geral | 3 27 | 0 0 | |
| Total | 3 | 0 | |

DISTRITO/GAES DE CANDIDATURA

| Distrito Origem | Cands. % | Cols. % |
|-----------------|----------|----------|
| Coimbra | 2 18 | 0 0 |
| Porto | 1 9 | 0 0 |
| Total | 3 | 0 |

SEXO DOS CANDIDATOS

| Sexo | Cands. % | Cols. % |
|--------------|----------|----------|
| Masc. | 1 9 | 0 0 |
| Femin. | 2 18 | 0 0 |
| Total | 3 | 0 |

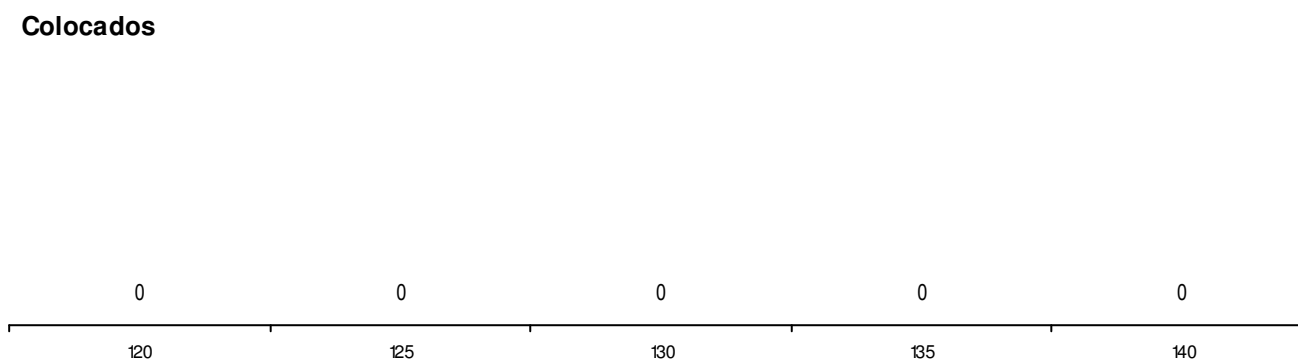
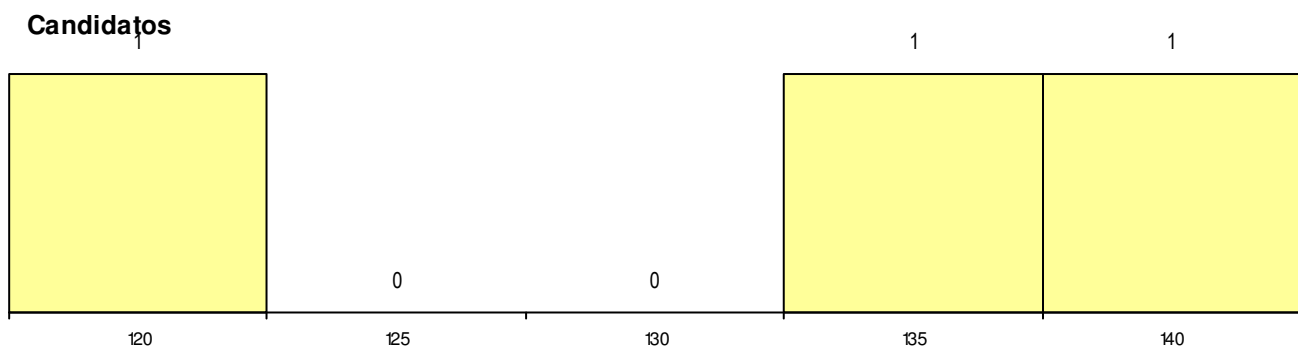
CURSO DO 12º ANO (15 mais frequentes)

| Curso 12º ano | Cands. % | Cols. % |
|--------------------------------------|----------|---------|
| F60 Ciências e Tecnologias | 2 18 | 0 0 |
| P53 Técnico de Gestão de Equipamento | 1 9 | 0 0 |

MÉDIAS dos Colocados

Nota de candidatura
 Prova de ingresso
 Média do 12º ano
 Média do 10º/11º ano

DISTRIBUIÇÕES DE NOTAS DE CANDIDATURA



Estabelecimento: 3081 Universidade do Algarve - Escola Superior de Educação e Comunicação
Curso Superior: 8337 Imagem Animada
Licenciatura

OPÇÃO CANDIDATURA

| Opção | Cands. % | Cols. % |
|--------------|----------|----------|
| 1ª | 7 23 | 1 25 |
| 2ª | 1 3 | 0 0 |
| Total | 8 | 1 |

ETAPA COLOCAÇÃO (contingente)

| Etapa Colocação | Cands. % | Cols. % | Nota |
|-----------------|----------|----------|-------|
| 17 Geral | 8 27 | 1 25 | 142.7 |
| Total | 8 | 1 | |

DISTRITO/GAES DE CANDIDATURA

| Distrito Origem | Cands. % | Cols. % |
|-----------------|----------|----------|
| Faro | 5 17 | 1 25 |
| Setúbal | 1 3 | 0 0 |
| Lisboa | 1 3 | 0 0 |
| Beja | 1 3 | 0 0 |
| Total | 8 | 1 |

SEXO DOS CANDIDATOS

| Sexo | Cands. % | Cols. % |
|--------------|----------|----------|
| Masc. | 6 20 | 1 25 |
| Femin. | 2 7 | 0 0 |
| Total | 8 | 1 |

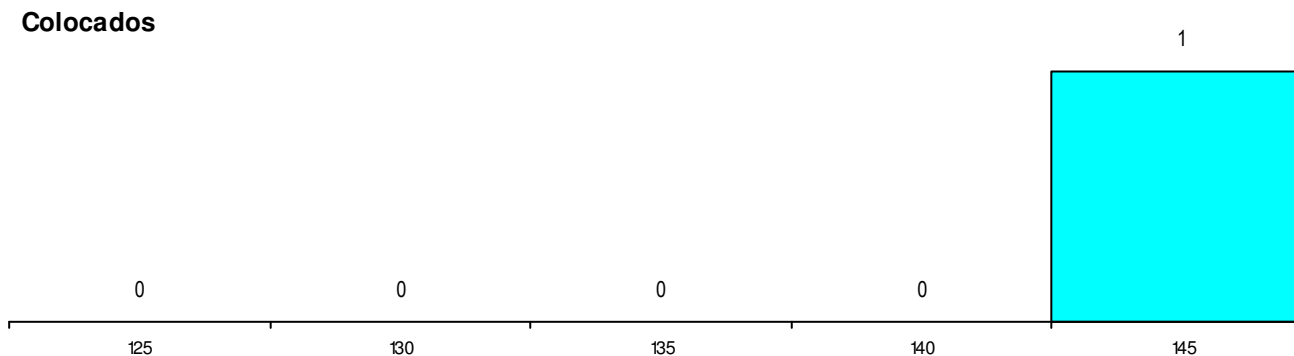
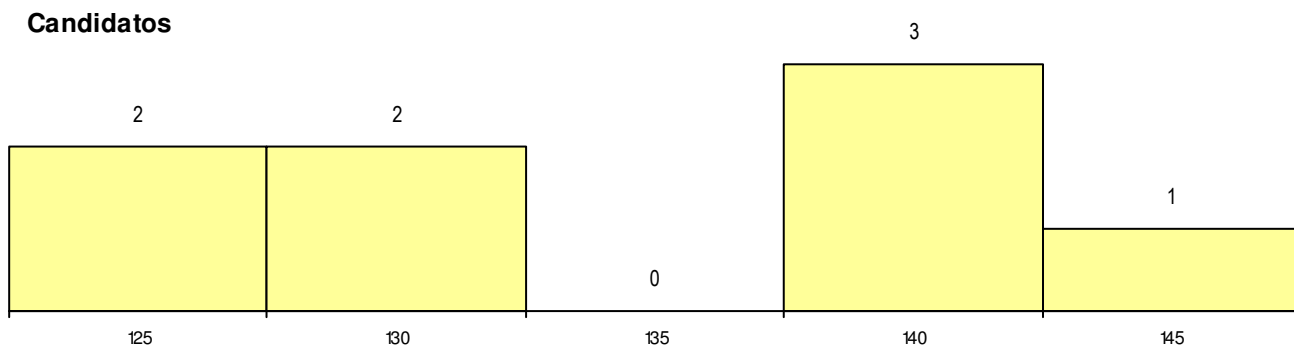
CURSO DO 12º ANO (15 mais frequentes)

| Curso 12º ano | Cands. % | Cols. % |
|-------------------------------------|----------|---------|
| F64 Artes Visuais | 4 13 | 1 25 |
| 966 Cursos EFA, Formações Modulares | 2 7 | 0 0 |
| P48 Técnico de Fotografia | 1 3 | 0 0 |
| F62 Línguas e Humanidades | 1 3 | 0 0 |

MÉDIAS dos Colocados

| | |
|----------------------|-------|
| Nota de candidatura | 142.7 |
| Prova de ingresso | 129.0 |
| Média do 12º ano | 150.0 |
| Média do 10º/11º ano | 150.0 |

DISTRIBUIÇÕES DE NOTAS DE CANDIDATURA



Estabelecimento: 3081 Universidade do Algarve - Escola Superior de Educação e Comunicação
Curso Superior: 9023 Ciências da Comunicação
Licenciatura

OPÇÃO CANDIDATURA

| Opção | Cands. % | Cols. % |
|--------------|----------|---------|
| 1ª | 6 6 | 0 0 |
| 2ª | 5 5 | 0 0 |
| 3ª | 5 5 | 0 0 |
| 4ª | 1 1 | 0 0 |
| 5ª | 1 1 | 0 0 |
| 6ª | 1 1 | 0 0 |
| Total | 19 | 0 |

ETAPA COLOCAÇÃO (contingente)

| Etapa Colocação | Cands. % | Cols. % | Nota |
|-----------------|----------|---------|------|
| 17 Geral | 19 20 | 0 0 | |
| Total | 19 | 0 | |

DISTRITO/GAES DE CANDIDATURA

| Distrito Origem | Cands. % | Cols. % |
|-----------------|----------|---------|
| Faro | 17 18 | 0 0 |
| Portalegre | 1 1 | 0 0 |
| Leiria | 1 1 | 0 0 |
| Total | 19 | 0 |

SEXO DOS CANDIDATOS

| Sexo | Cands. % | Cols. % |
|--------------|----------|---------|
| Masc. | 9 10 | 0 0 |
| Femin. | 10 11 | 0 0 |
| Total | 19 | 0 |

CURSO DO 12º ANO

(15 mais frequentes)

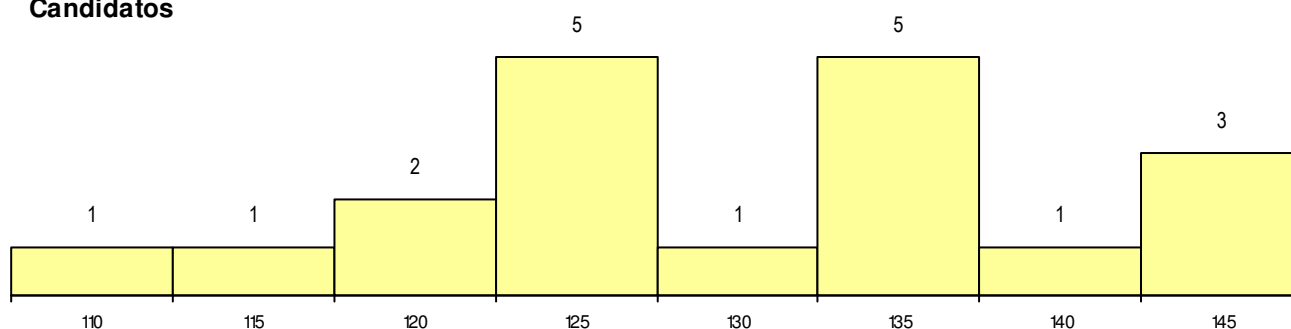
| Curso 12º ano | Cands. % | Cols. % |
|---|----------|---------|
| F62 Línguas e Humanidades | 10 11 | 0 0 |
| F60 Ciências e Tecnologias | 2 2 | 0 0 |
| 966 Cursos EFA, Formações Modulares | 1 1 | 0 0 |
| R46 Técnico de Ação Educativa | 1 1 | 0 0 |
| R02 Artes do Espetáculo - Interpretação | 1 1 | 0 0 |
| P83 Técnico de Segurança e Salvament | 1 1 | 0 0 |
| P18 Técnico de Apoio à Infância | 1 1 | 0 0 |
| P01 Animador Sociocultural | 1 1 | 0 0 |
| C62 Línguas e Humanidades | 1 1 | 0 0 |

MÉDIAS dos Colocados

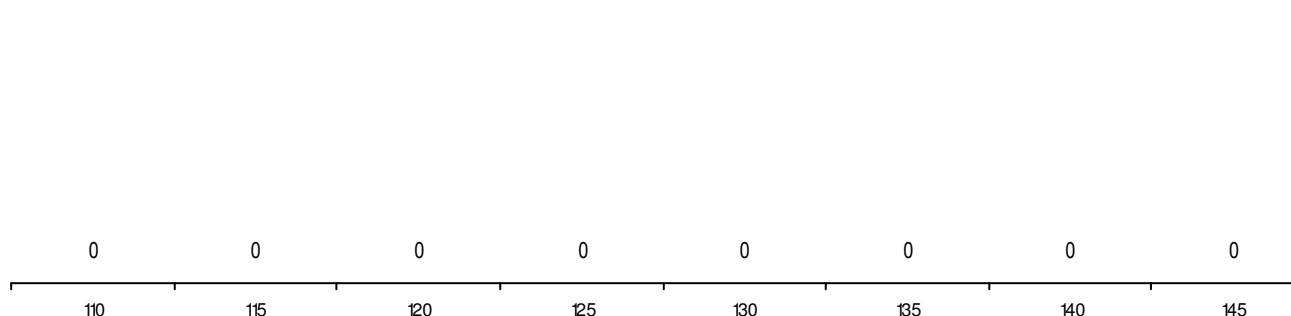
Nota de candidatura
 Prova de ingresso
 Média do 12º ano
 Média do 10º/11º ano

DISTRIBUIÇÕES DE NOTAS DE CANDIDATURA

Candidatos



Colocados



Estabelecimento: 3081 Universidade do Algarve - Escola Superior de Educação e Comunicação
Curso Superior: 9070 Design de Comunicação
Licenciatura

OPÇÃO CANDIDATURA

| Opção | Cands. % | Cols. % |
|--------------|----------|----------|
| 1ª | 1 10 | 1 17 |
| 3ª | 1 10 | 1 17 |
| 5ª | 1 10 | 0 0 |
| Total | 3 | 2 |

ETAPA COLOCAÇÃO (contingente)

| Etapa Colocação | Cands. % | Cols. % | Nota |
|-----------------|----------|----------|-------|
| 17 Geral | 3 30 | 2 33 | 153.8 |
| Total | 3 | 2 | |

DISTRITO/GAES DE CANDIDATURA

| Distrito Origem | Cands. % | Cols. % |
|-----------------|----------|----------|
| Faro | 2 20 | 1 17 |
| Beja | 1 10 | 1 17 |
| Total | 3 | 2 |

SEXO DOS CANDIDATOS

| Sexo | Cands. % | Cols. % |
|--------------|----------|----------|
| Masc. | 1 10 | 1 17 |
| Femin. | 2 20 | 1 17 |
| Total | 3 | 2 |

CURSO DO 12º ANO

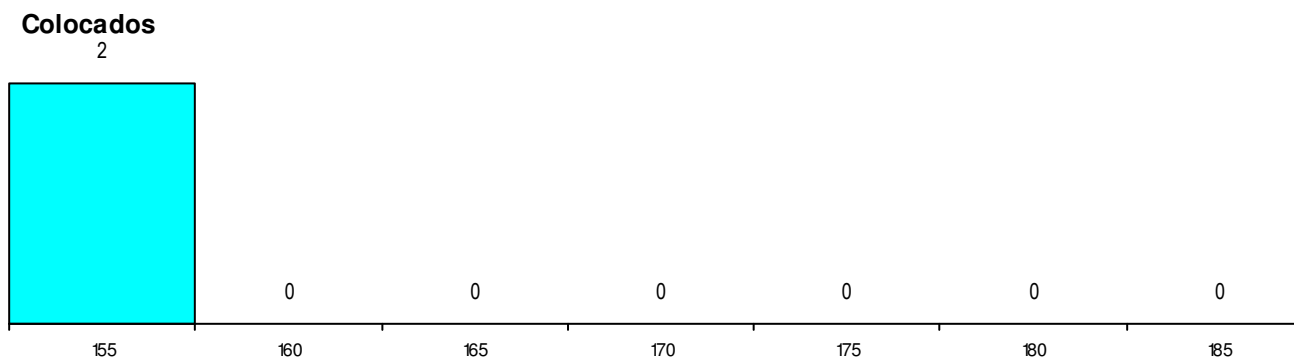
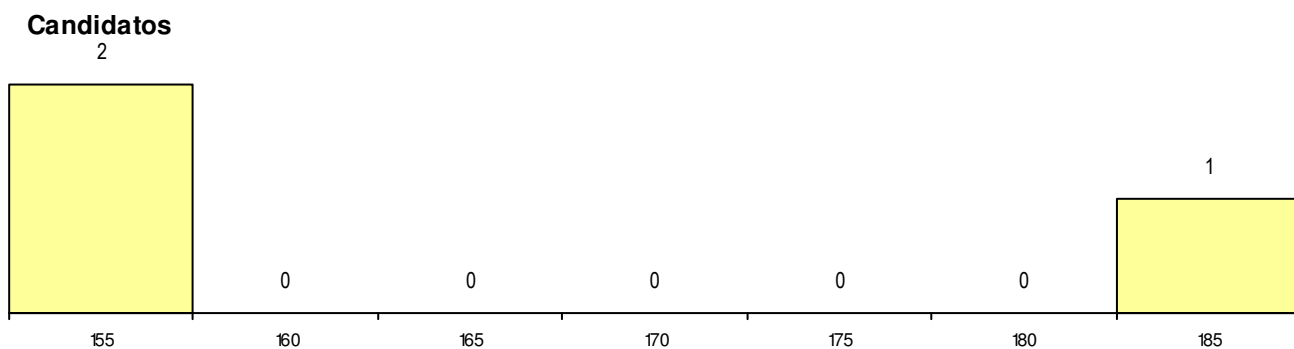
(15 mais frequentes)

| Curso 12º ano | Cands. % | Cols. % |
|-------------------|----------|---------|
| C64 Artes Visuais | 2 20 | 1 17 |
| F64 Artes Visuais | 1 10 | 1 17 |

MÉDIAS dos Colocados

| | |
|----------------------|-------|
| Nota de candidatura | 155.4 |
| Prova de ingresso | 170.0 |
| Média do 12º ano | 147.5 |
| Média do 10º/11º ano | 147.5 |

DISTRIBUIÇÕES DE NOTAS DE CANDIDATURA



Estabelecimento: 3081 Universidade do Algarve - Escola Superior de Educação e Comunicação
Curso Superior: 9084 Educação Social
 Licenciatura

OPÇÃO CANDIDATURA

| Opção | Cands. % | Cols. % |
|--------------|-----------|----------|
| 1ª | 7 8 | 1 25 |
| 2ª | 5 6 | 0 0 |
| 3ª | 3 4 | 1 25 |
| 4ª | 5 6 | 0 0 |
| 5ª | 6 7 | 0 0 |
| 6ª | 2 2 | 0 0 |
| Total | 28 | 2 |

ETAPA COLOCAÇÃO (contingente)

| Etapa Colocação | Cands. % | Cols. % | Nota |
|-----------------|-----------|----------|-------|
| 17 Geral | 28 34 | 2 50 | 138.3 |
| Total | 28 | 2 | |

DISTRITO/GAES DE CANDIDATURA

| Distrito Origem | Cands. % | Cols. % |
|-----------------|-----------|----------|
| Faro | 23 28 | 1 25 |
| Lisboa | 2 2 | 1 25 |
| Viseu | 1 1 | 0 0 |
| Setúbal | 1 1 | 0 0 |
| Beja | 1 1 | 0 0 |
| Total | 28 | 2 |

SEXO DOS CANDIDATOS

| Sexo | Cands. % | Cols. % |
|--------------|-----------|----------|
| Masc. | 4 5 | 0 0 |
| Femin. | 24 29 | 2 50 |
| Total | 28 | 2 |

CURSO DO 12º ANO (15 mais frequentes)

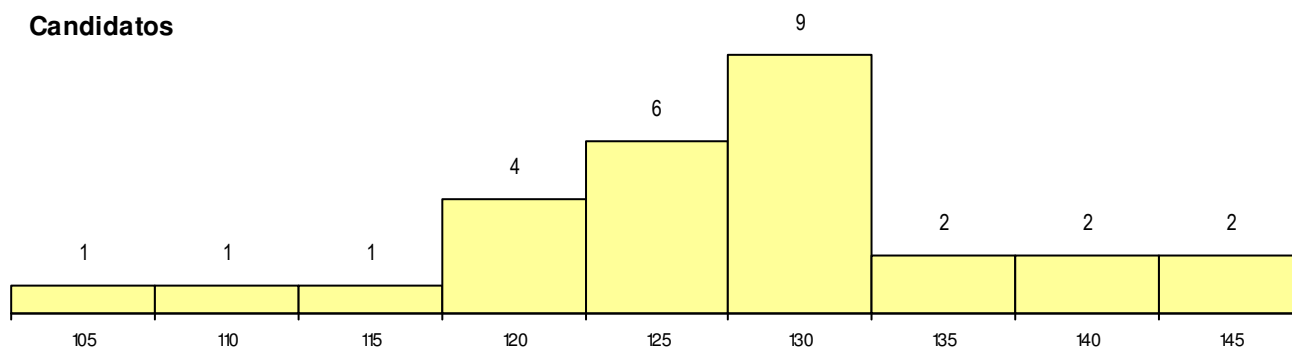
| Curso 12º ano | Cands. % | Cols. % |
|---------------------------------------|----------|---------|
| F62 Línguas e Humanidades | 21 25 | 1 25 |
| C62 Línguas e Humanidades | 2 2 | 0 0 |
| P09 Intérprete de Dança Contemporânea | 1 1 | 1 25 |
| 966 Cursos EFA, Formações Modulares | 1 1 | 0 0 |
| R46 Técnico de Ação Educativa | 1 1 | 0 0 |
| P83 Técnico de Segurança e Salvamento | 1 1 | 0 0 |
| F60 Ciências e Tecnologias | 1 1 | 0 0 |

MÉDIAS dos Colocados

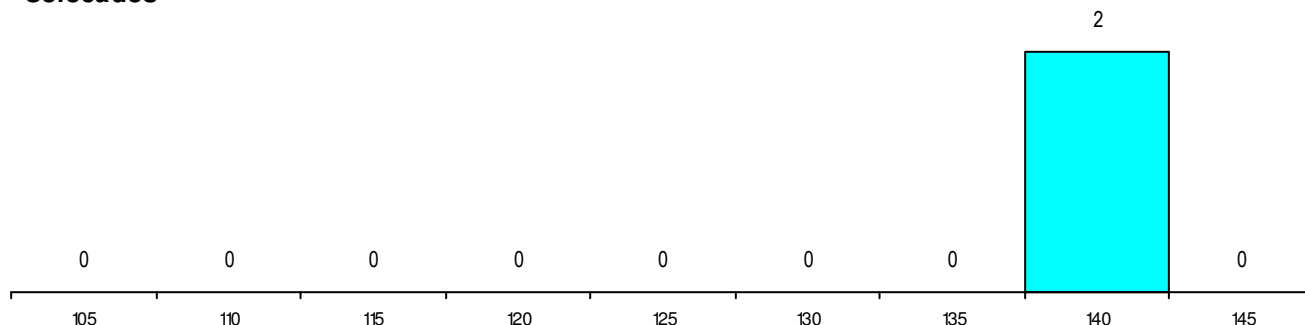
| | |
|----------------------|-------|
| Nota de candidatura | 139.1 |
| Prova de ingresso | 115.0 |
| Média do 12º ano | 152.0 |
| Média do 10º/11º ano | 152.0 |

DISTRIBUIÇÕES DE NOTAS DE CANDIDATURA

Candidatos



Colocados



Estabelecimento: 3081 Universidade do Algarve - Escola Superior de Educação e Comunicação
Curso Superior: 9563 Desporto
Licenciatura

OPÇÃO CANDIDATURA

| Opção | Cands. % | Cols. % |
|--------------|-----------|----------|
| 1ª | 16 14 | 1 20 |
| 2ª | 7 6 | 1 20 |
| 3ª | 4 4 | 0 0 |
| 4ª | 4 4 | 0 0 |
| 5ª | 2 2 | 0 0 |
| 6ª | 4 4 | 0 0 |
| Total | 37 | 2 |

ETAPA COLOCAÇÃO (contingente)

| Etapa Colocação | Cands. % | Cols. % | Nota |
|-----------------|-----------|----------|-------|
| 17 Geral | 37 33 | 2 40 | 133.4 |
| Total | 37 | 2 | |

DISTRITO/GAES DE CANDIDATURA

| Distrito Origem | Cands. % | Cols. % |
|------------------|-----------|----------|
| Faro | 21 19 | 1 20 |
| Beja | 4 4 | 0 0 |
| Lisboa | 3 3 | 0 0 |
| Évora | 2 2 | 0 0 |
| R. A. Madeira | 1 1 | 0 0 |
| R. A. Açores | 1 1 | 0 0 |
| Viseu | 1 1 | 0 0 |
| Viana do Castelo | 1 1 | 0 0 |
| Setúbal | 1 1 | 0 0 |
| Castelo Branco | 1 1 | 0 0 |
| Braga | 1 1 | 1 20 |
| Total | 37 | 2 |

SEXO DOS CANDIDATOS

| Sexo | Cands. % | Cols. % |
|--------------|-----------|----------|
| Masc. | 30 27 | 2 40 |
| Femin. | 7 6 | 0 0 |
| Total | 37 | 2 |

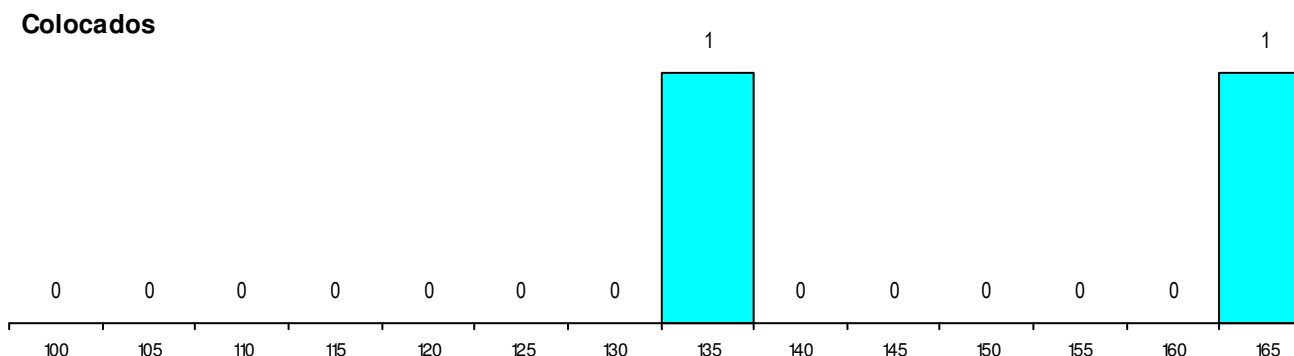
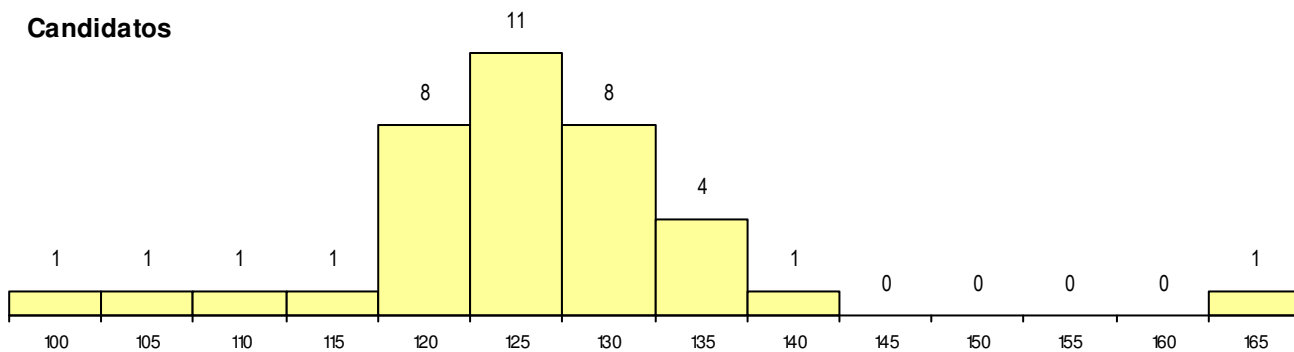
CURSO DO 12º ANO

| Curso 12º ano | (15 mais frequentes) | |
|--|----------------------|---------|
| | Cands. % | Cols. % |
| F62 Línguas e Humanidades | 13 12 | 0 0 |
| R15 Técnico de Desporto | 8 7 | 1 20 |
| F60 Ciências e Tecnologias | 8 7 | 0 0 |
| F61 Ciências Socioeconómicas | 3 3 | 1 20 |
| 966 Cursos EFA, Formações Modulares | 2 2 | 0 0 |
| R05 Técnico de Apoio à Gestão Desporti | 1 1 | 0 0 |
| P83 Técnico de Segurança e Salvament | 1 1 | 0 0 |
| C80 Recorrente - Ciências e Tecnologia | 1 1 | 0 0 |

MÉDIAS dos Colocados

| | |
|----------------------|-------|
| Nota de candidatura | 148.5 |
| Prova de ingresso | 140.0 |
| Média do 12º ano | 153.0 |
| Média do 10º/11º ano | 153.0 |

DISTRIBUIÇÕES DE NOTAS DE CANDIDATURA



Estabelecimento: 3081 Universidade do Algarve - Escola Superior de Educação e Comunicação
Curso Superior: 9853 Educação Básica
Licenciatura

OPÇÃO CANDIDATURA

| Opção | Cands. % | Cols. % |
|--------------|----------|----------|
| 1ª | 4 18 | 1 100 |
| 2ª | 1 5 | 0 0 |
| Total | 5 | 1 |

ETAPA COLOCAÇÃO (contingente)

| Etapa Colocação | Cands. % | Cols. % | Nota |
|-----------------|----------|----------|-------|
| 17 Geral | 5 23 | 1 100 | 141.1 |
| Total | 5 | 1 | |

DISTRITO/GAES DE CANDIDATURA

| Distrito Origem | Cands. % | Cols. % |
|-----------------|----------|----------|
| Faro | 5 23 | 1 100 |
| Total | 5 | 1 |

SEXO DOS CANDIDATOS

| Sexo | Cands. % | Cols. % |
|--------------|----------|----------|
| Femin. | 5 23 | 1 100 |
| Total | 5 | 1 |

CURSO DO 12º ANO

(15 mais frequentes)

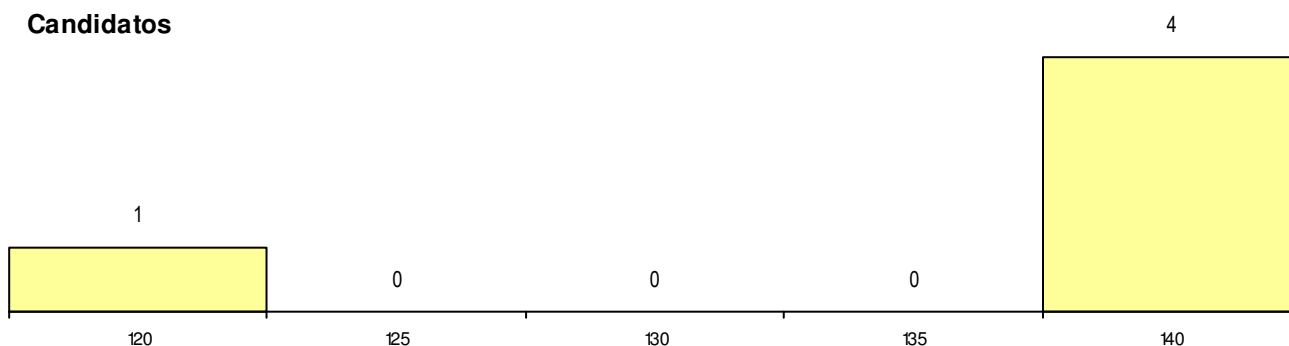
| Curso 12º ano | Cands. % | Cols. % |
|---------------------------------|----------|---------|
| F62 Línguas e Humanidades | 2 9 | 0 0 |
| F61 Ciências Socioeconómicas | 1 5 | 1 100 |
| P91 Técnico de Turismo | 1 5 | 0 0 |
| P18 Técnico de Apoio à Infância | 1 5 | 0 0 |

MÉDIAS dos Colocados

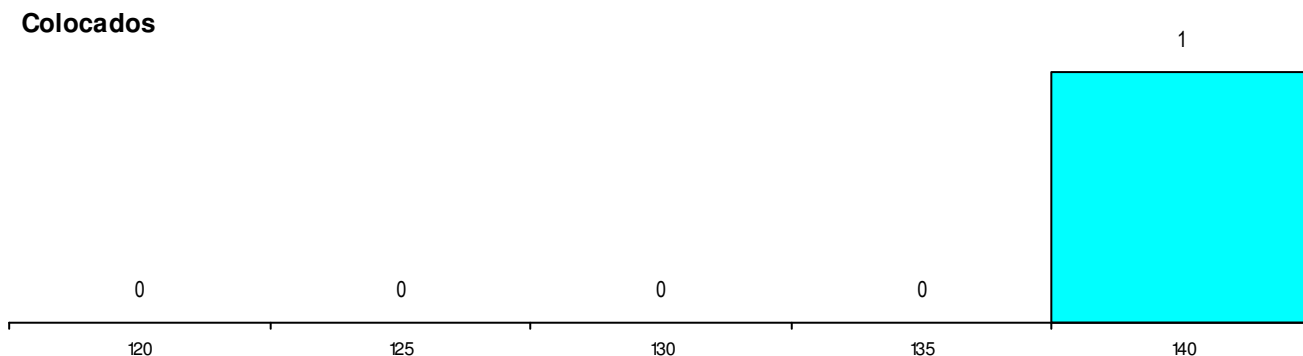
| | |
|----------------------|-------|
| Nota de candidatura | 141.1 |
| Prova de ingresso | 130.0 |
| Média do 12º ano | 147.0 |
| Média do 10º/11º ano | 147.0 |

DISTRIBUIÇÕES DE NOTAS DE CANDIDATURA

Candidatos



Colocados



Estabelecimento: 3082 Universidade do Algarve - Escola Superior de Gestão, Hotelaria e Turismo
Curso Superior: 9147 Gestão
Licenciatura

OPÇÃO CANDIDATURA

| Opção | Cands. % | Cols. % |
|--------------|-----------|----------|
| 1ª | 14 18 | 2 18 |
| 2ª | 14 18 | 0 0 |
| 3ª | 1 1 | 0 0 |
| 4ª | 3 4 | 0 0 |
| 5ª | 1 1 | 0 0 |
| Total | 33 | 2 |

ETAPA COLOCAÇÃO (contingente)

| Etapa Colocação | Cands. % | Cols. % | Nota |
|-----------------|-----------|----------|-------|
| 17 Geral | 33 41 | 2 18 | 134.3 |
| Total | 33 | 2 | |

DISTRITO/GAES DE CANDIDATURA

| Distrito Origem | Cands. % | Cols. % |
|-----------------|-----------|----------|
| Faro | 29 36 | 2 18 |
| Lisboa | 3 4 | 0 0 |
| Beja | 1 1 | 0 0 |
| Total | 33 | 2 |

SEXO DOS CANDIDATOS

| Sexo | Cands. % | Cols. % |
|--------------|-----------|----------|
| Masc. | 22 28 | 0 0 |
| Femin. | 11 14 | 2 18 |
| Total | 33 | 2 |

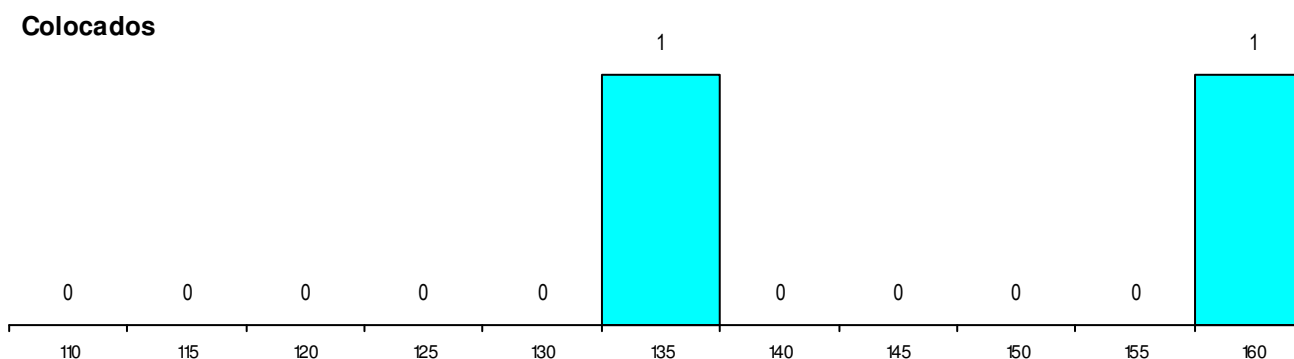
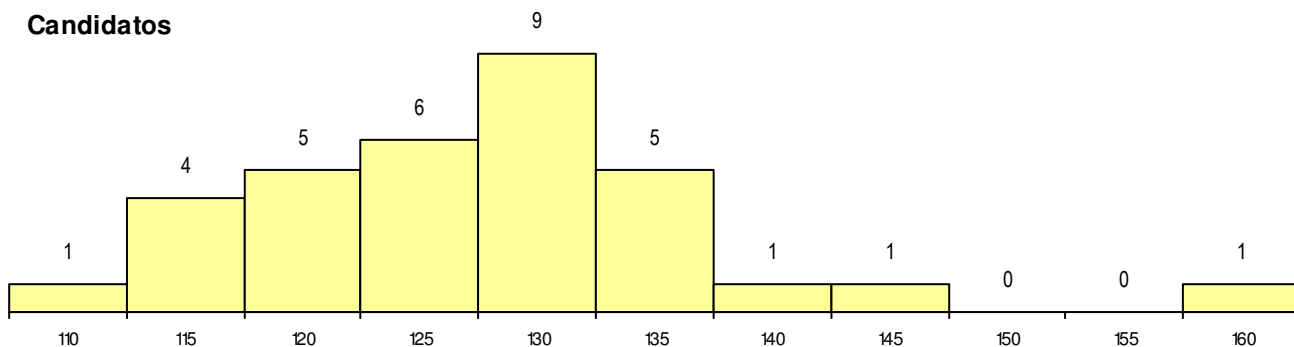
CURSO DO 12º ANO (15 mais frequentes)

| Curso 12º ano | Cands. % | Cols. % |
|-------------------------------------|----------|---------|
| F61 Ciências Socioeconómicas | 20 25 | 2 18 |
| F62 Línguas e Humanidades | 7 9 | 0 0 |
| 966 Cursos EFA, Formações Modulares | 2 3 | 0 0 |
| F60 Ciências e Tecnologias | 2 3 | 0 0 |
| P91 Técnico de Turismo | 1 1 | 0 0 |
| C62 Línguas e Humanidades | 1 1 | 0 0 |

MÉDIAS dos Colocados

Nota de candidatura 147.1
 Prova de ingresso 144.5
 Média do 12º ano 148.5
 Média do 10º/11º ano 148.5

DISTRIBUIÇÕES DE NOTAS DE CANDIDATURA



Estabelecimento: 3082 Universidade do Algarve - Escola Superior de Gestão, Hotelaria e Turismo
Curso Superior: 9148 Gestão (regime noturno)
Licenciatura

OPÇÃO CANDIDATURA

| Opção | Cands. % | Cols. % |
|--------------|-----------|----------|
| 1ª | 1 3 | 0 0 |
| 2ª | 2 6 | 0 0 |
| 3ª | 5 16 | 0 0 |
| 4ª | 3 10 | 1 11 |
| 5ª | 2 6 | 0 0 |
| 6ª | 2 6 | 0 0 |
| Total | 15 | 1 |

ETAPA COLOCAÇÃO (contingente)

| Etapa Colocação | Cands. % | Cols. % | Nota |
|-----------------|-----------|----------|-------|
| 17 Geral | 15 48 | 1 11 | 137.3 |
| Total | 15 | 1 | |

DISTRITO/GAES DE CANDIDATURA

| Distrito Origem | Cands. % | Cols. % |
|-----------------|-----------|----------|
| Faro | 14 45 | 0 0 |
| Braga | 1 3 | 1 11 |
| Total | 15 | 1 |

SEXO DOS CANDIDATOS

| Sexo | Cands. % | Cols. % |
|--------------|-----------|----------|
| Masc. | 9 29 | 1 11 |
| Femin. | 6 19 | 0 0 |
| Total | 15 | 1 |

CURSO DO 12º ANO

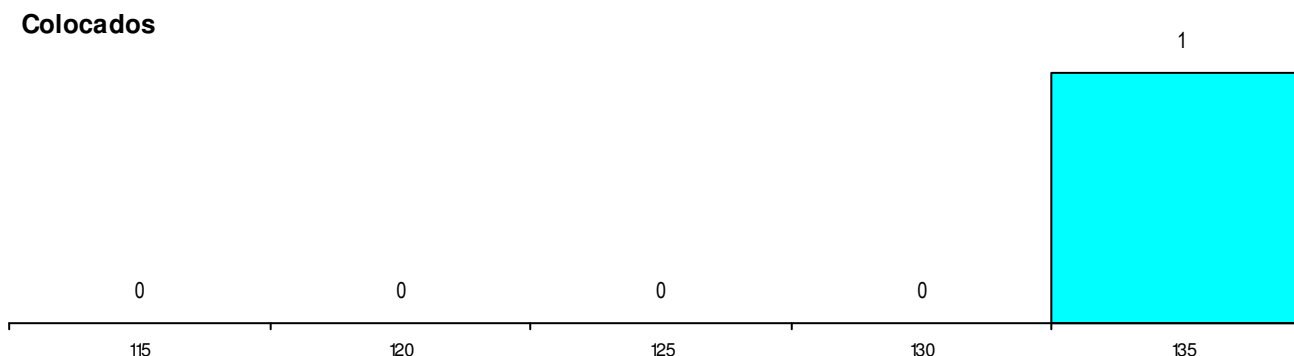
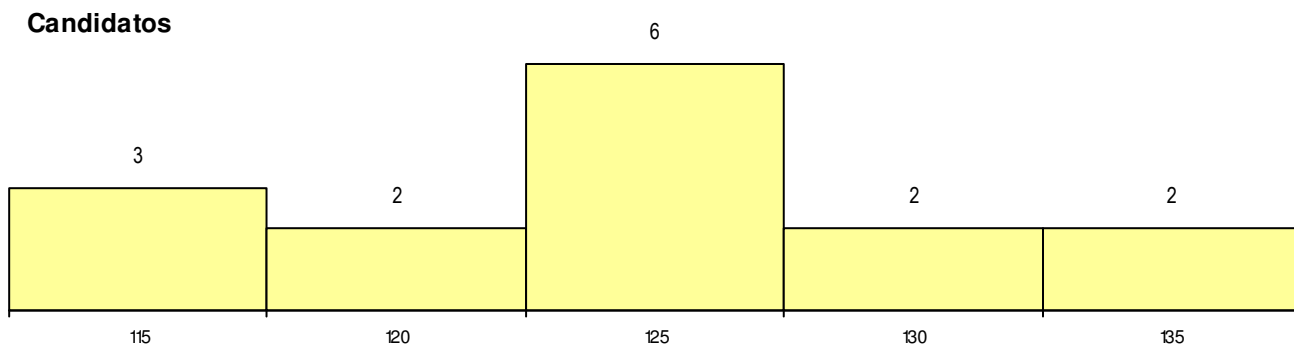
(15 mais frequentes)

| Curso 12º ano | Cands. % | Cols. % |
|-------------------------------------|----------|---------|
| F62 Línguas e Humanidades | 6 19 | 1 11 |
| F61 Ciências Socioeconómicas | 6 19 | 0 0 |
| 966 Cursos EFA, Formações Modulares | 1 3 | 0 0 |
| F60 Ciências e Tecnologias | 1 3 | 0 0 |
| C62 Línguas e Humanidades | 1 3 | 0 0 |

MÉDIAS dos Colocados

| | |
|----------------------|-------|
| Nota de candidatura | 137.3 |
| Prova de ingresso | 149.0 |
| Média do 12º ano | 131.0 |
| Média do 10º/11º ano | 131.0 |

DISTRIBUIÇÕES DE NOTAS DE CANDIDATURA



Estabelecimento: 3082 Universidade do Algarve - Escola Superior de Gestão, Hotelaria e Turismo
Curso Superior: 9173 Gestão Hoteleira
Licenciatura

OPÇÃO CANDIDATURA

| Opção | Cands. % | Cols. % |
|--------------|-----------|----------|
| 1ª | 4 7 | 1 17 |
| 2ª | 3 5 | 0 0 |
| 3ª | 5 8 | 1 17 |
| 4ª | 2 3 | 0 0 |
| 5ª | 1 2 | 0 0 |
| Total | 15 | 2 |

ETAPA COLOCAÇÃO (contingente)

| Etapa Colocação | Cands. % | Cols. % | Nota |
|-----------------|-----------|----------|-------|
| 17 Geral | 15 25 | 2 33 | 133.7 |
| Total | 15 | 2 | |

DISTRITO/GAES DE CANDIDATURA

| Distrito Origem | Cands. % | Cols. % |
|-----------------|-----------|----------|
| Faro | 14 23 | 2 33 |
| Porto | 1 2 | 0 0 |
| Total | 15 | 2 |

SEXO DOS CANDIDATOS

| Sexo | Cands. % | Cols. % |
|--------------|-----------|----------|
| Masc. | 10 16 | 2 33 |
| Femin. | 5 8 | 0 0 |
| Total | 15 | 2 |

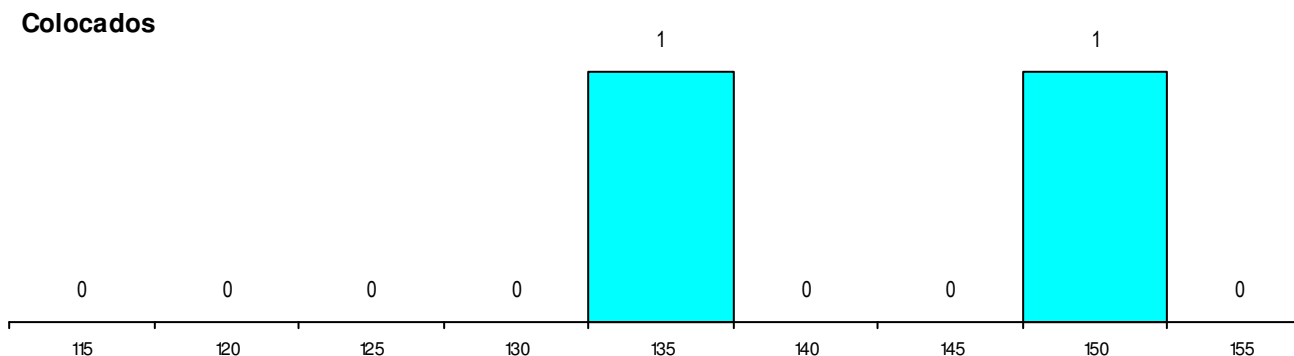
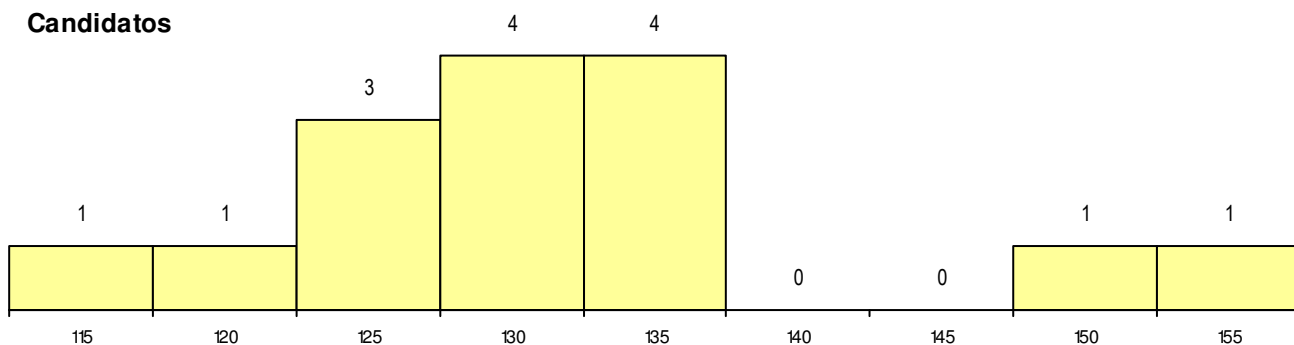
CURSO DO 12º ANO (15 mais frequentes)

| Curso 12º ano | Cands. % | Cols. % |
|--|----------|---------|
| F62 Línguas e Humanidades | 6 10 | 0 0 |
| F61 Ciências Socioeconómicas | 5 8 | 1 17 |
| S87 Técnico de Alojamento Hoteleiro (P | 1 2 | 1 17 |
| R20 Técnico de Cozinha/Pastelaria | 1 2 | 0 0 |
| F60 Ciências e Tecnologias | 1 2 | 0 0 |
| C62 Línguas e Humanidades | 1 2 | 0 0 |

MÉDIAS dos Colocados

| | |
|----------------------|-------|
| Nota de candidatura | 141.0 |
| Prova de ingresso | 107.5 |
| Média do 12º ano | 159.0 |
| Média do 10º/11º ano | 159.0 |

DISTRIBUIÇÕES DE NOTAS DE CANDIDATURA



Estabelecimento: 3082 Universidade do Algarve - Escola Superior de Gestão, Hotelaria e Turismo
Curso Superior: 9205 Marketing
Licenciatura

OPÇÃO CANDIDATURA

| Opção | Cands. % | Cols. % |
|--------------|-----------|----------|
| 1ª | 8 9 | 2 29 |
| 2ª | 7 8 | 0 0 |
| 3ª | 8 9 | 0 0 |
| 4ª | 10 11 | 0 0 |
| 5ª | 4 4 | 0 0 |
| 6ª | 1 1 | 0 0 |
| Total | 38 | 2 |

ETAPA COLOCAÇÃO (contingente)

| Etapa Colocação | Cands. % | Cols. % | Nota |
|-----------------|-----------|----------|-------|
| 17 Geral | 38 41 | 2 29 | 142.7 |
| Total | 38 | 2 | |

DISTRITO/GAES DE CANDIDATURA

| Distrito Origem | Cands. % | Cols. % |
|-----------------|-----------|----------|
| Faro | 29 31 | 2 29 |
| Lisboa | 4 4 | 0 0 |
| Setúbal | 2 2 | 0 0 |
| Leiria | 2 2 | 0 0 |
| Castelo Branco | 1 1 | 0 0 |
| Total | 38 | 2 |

SEXO DOS CANDIDATOS

| Sexo | Cands. % | Cols. % |
|--------------|-----------|----------|
| Masc. | 17 18 | 0 0 |
| Femin. | 21 23 | 2 29 |
| Total | 38 | 2 |

CURSO DO 12º ANO

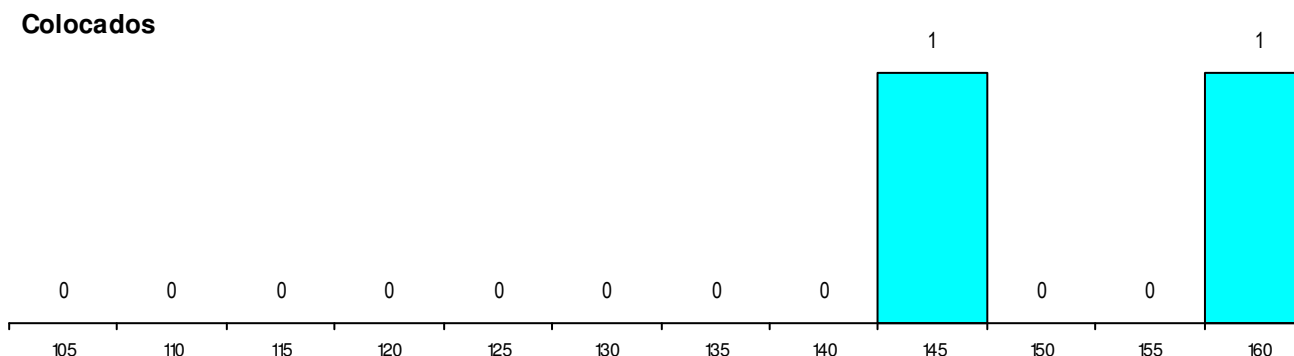
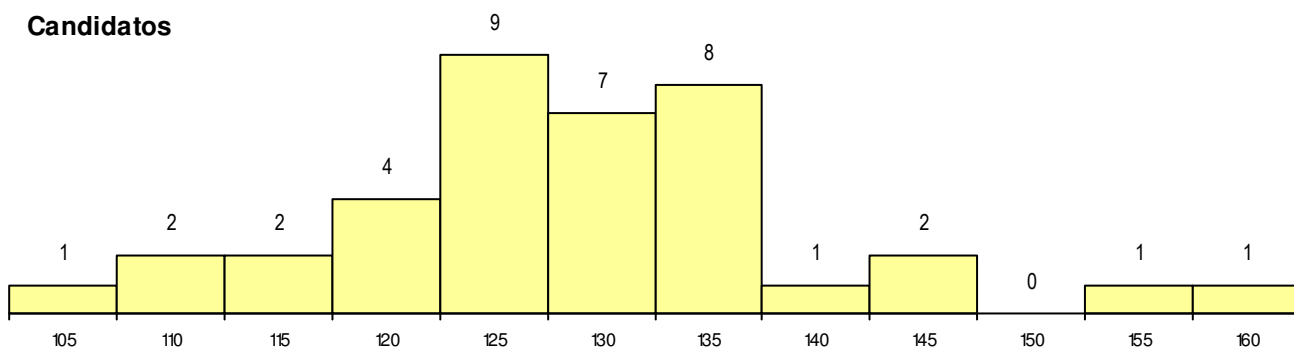
(15 mais frequentes)

| Curso 12º ano | Cands. % | Cols. % |
|--------------------------------------|----------|---------|
| F62 Línguas e Humanidades | 15 16 | 1 14 |
| F61 Ciências Socioeconómicas | 7 8 | 0 0 |
| P91 Técnico de Turismo | 4 4 | 1 14 |
| F60 Ciências e Tecnologias | 4 4 | 0 0 |
| C62 Línguas e Humanidades | 3 3 | 0 0 |
| 966 Cursos EFA, Formações Modulares | 1 1 | 0 0 |
| R46 Técnico de Ação Educativa | 1 1 | 0 0 |
| R17 Técnico em Animação de Turismo | 1 1 | 0 0 |
| P83 Técnico de Segurança e Salvament | 1 1 | 0 0 |
| P01 Animador Sociocultural | 1 1 | 0 0 |

MÉDIAS dos Colocados

| | |
|----------------------|-------|
| Nota de candidatura | 151.8 |
| Prova de ingresso | 155.0 |
| Média do 12º ano | 150.0 |
| Média do 10º/11º ano | 150.0 |

DISTRIBUIÇÕES DE NOTAS DE CANDIDATURA



Estabelecimento: 3082 Universidade do Algarve - Escola Superior de Gestão, Hotelaria e Turismo
Curso Superior: 9254 Turismo
Licenciatura

OPÇÃO CANDIDATURA

| Opção | Cands. % | Cols. % |
|--------------|-----------|----------|
| 1ª | 9 10 | 2 18 |
| 2ª | 14 15 | 2 18 |
| 3ª | 8 9 | 0 0 |
| 4ª | 3 3 | 0 0 |
| 5ª | 4 4 | 0 0 |
| 6ª | 3 3 | 0 0 |
| Total | 41 | 4 |

ETAPA COLOCAÇÃO (contingente)

| Etapa Colocação | Cands. % | Cols. % | Nota |
|-----------------|-----------|----------|-------|
| 17 Geral | 41 44 | 4 36 | 132.3 |
| Total | 41 | 4 | |

DISTRITO/GAES DE CANDIDATURA

| Distrito Origem | Cands. % | Cols. % |
|-----------------|-----------|----------|
| Faro | 32 34 | 4 36 |
| Lisboa | 4 4 | 0 0 |
| Vila Real | 1 1 | 0 0 |
| Setúbal | 1 1 | 0 0 |
| Porto | 1 1 | 0 0 |
| Évora | 1 1 | 0 0 |
| Beja | 1 1 | 0 0 |
| Total | 41 | 4 |

SEXO DOS CANDIDATOS

| Sexo | Cands. % | Cols. % |
|--------------|-----------|----------|
| Masc. | 23 25 | 2 18 |
| Femin. | 18 19 | 2 18 |
| Total | 41 | 4 |

CURSO DO 12º ANO

(15 mais frequentes)

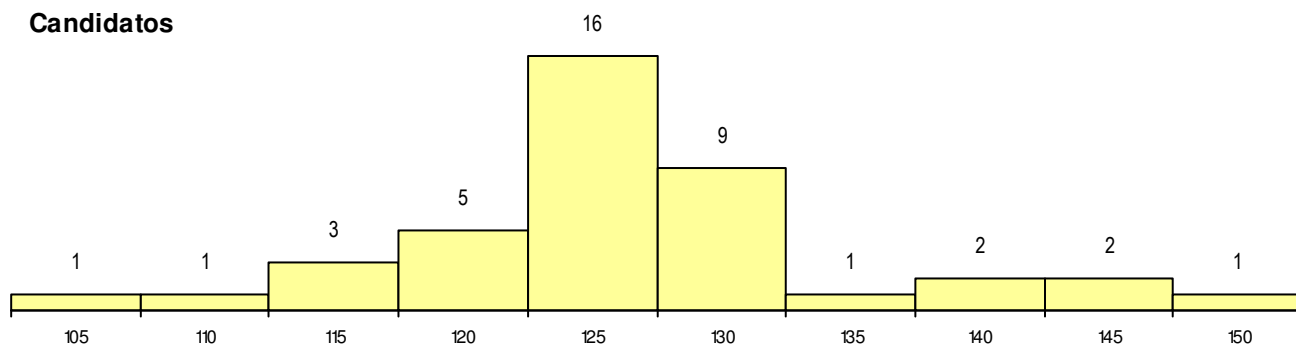
| Curso 12º ano | Cands. % | Cols. % |
|--|----------|---------|
| F62 Línguas e Humanidades | 29 31 | 4 36 |
| R17 Técnico em Animação de Turismo | 3 3 | 0 0 |
| C62 Línguas e Humanidades | 3 3 | 0 0 |
| F60 Ciências e Tecnologias | 2 2 | 0 0 |
| 966 Cursos EFA, Formações Modulares | 1 1 | 0 0 |
| P91 Técnico de Turismo | 1 1 | 0 0 |
| P83 Técnico de Segurança e Salvament | 1 1 | 0 0 |
| C80 Recorrente - Ciências e Tecnologia | 1 1 | 0 0 |

MÉDIAS dos Colocados

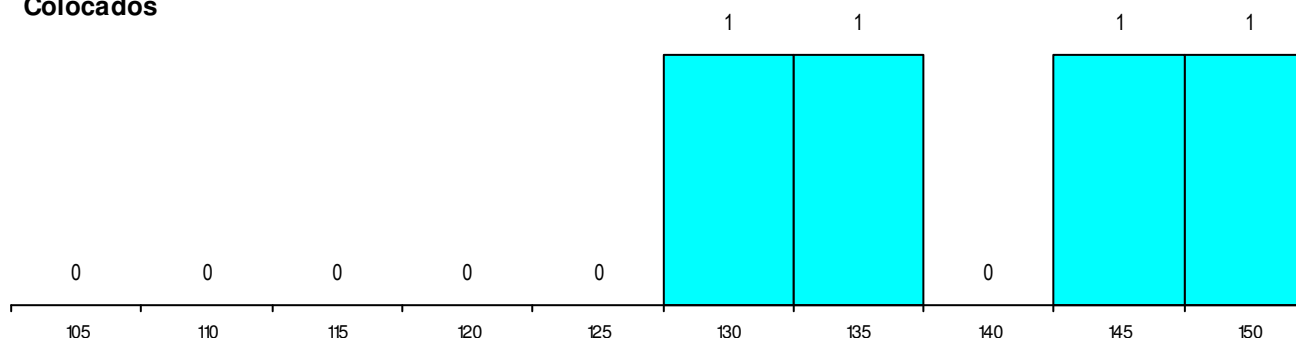
| | |
|----------------------|-------|
| Nota de candidatura | 139.4 |
| Prova de ingresso | 124.3 |
| Média do 12º ano | 147.5 |
| Média do 10º/11º ano | 147.5 |

DISTRIBUIÇÕES DE NOTAS DE CANDIDATURA

Candidatos



Colocados



Estabelecimento: 3083 Universidade do Algarve - Instituto Superior de Engenharia
Curso Superior: 9123 Engenharia Mecânica
Licenciatura

OPÇÃO CANDIDATURA

| Opção | Cands. % | Cols. % |
|--------------|----------|----------|
| 1ª | 1 14 | 1 50 |
| 2ª | 1 14 | 0 0 |
| Total | 2 | 1 |

ETAPA COLOCAÇÃO (contingente)

| Etapa Colocação | Cands. % | Cols. % | Nota |
|-----------------|----------|----------|-------|
| 17 Geral | 2 29 | 1 50 | 128.7 |
| Total | 2 | 1 | |

DISTRITO/GAES DE CANDIDATURA

| Distrito Origem | Cands. % | Cols. % |
|-----------------|----------|----------|
| Faro | 1 14 | 1 50 |
| Beja | 1 14 | 0 0 |
| Total | 2 | 1 |

SEXO DOS CANDIDATOS

| Sexo | Cands. % | Cols. % |
|--------------|----------|----------|
| Masc. | 2 29 | 1 50 |
| Total | 2 | 1 |

CURSO DO 12º ANO

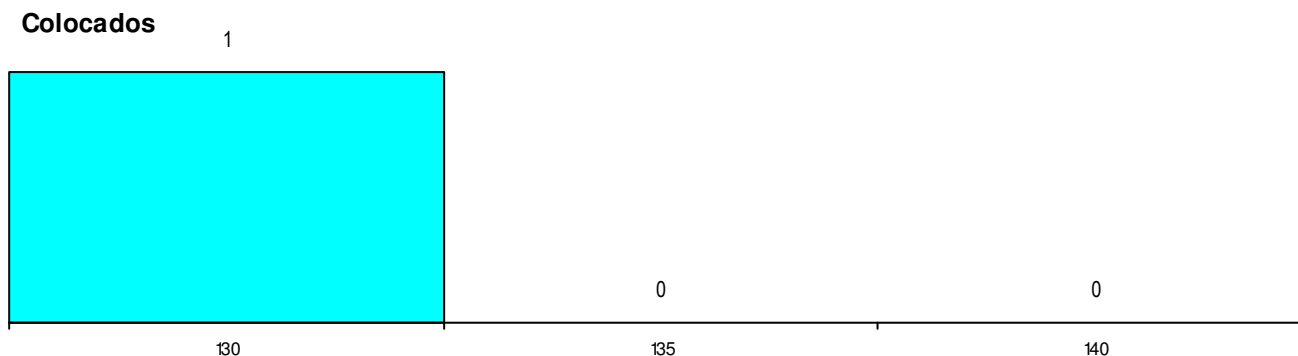
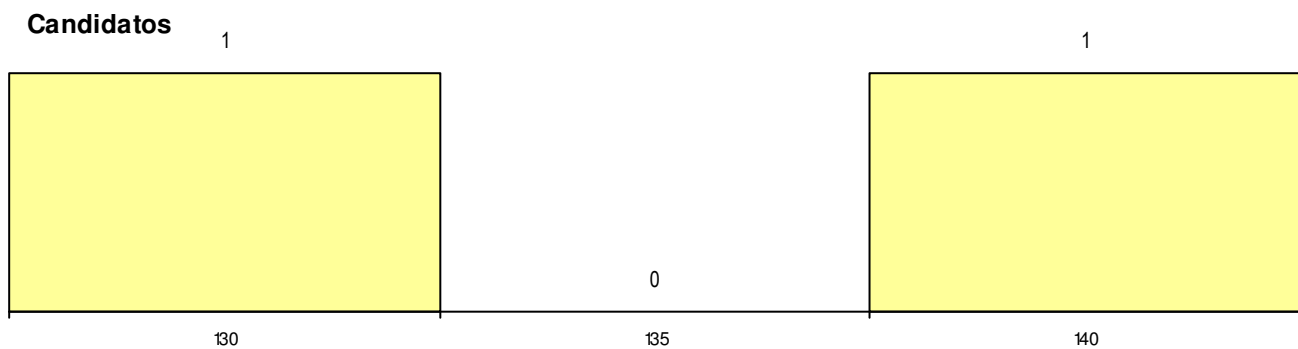
(15 mais frequentes)

| Curso 12º ano | Cands. % | Cols. % |
|----------------------------|----------|---------|
| C60 Ciências e Tecnologias | 1 14 | 1 50 |
| F60 Ciências e Tecnologias | 1 14 | 0 0 |

MÉDIAS dos Colocados

| | |
|----------------------|-------|
| Nota de candidatura | 128.7 |
| Prova de ingresso | 111.5 |
| Média do 12º ano | 138.0 |
| Média do 10º/11º ano | 138.0 |

DISTRIBUIÇÕES DE NOTAS DE CANDIDATURA



Estabelecimento: 3083 Universidade do Algarve - Instituto Superior de Engenharia
Curso Superior: L209 Engenharia Eletrotécnica e de Computadores
Licenciatura

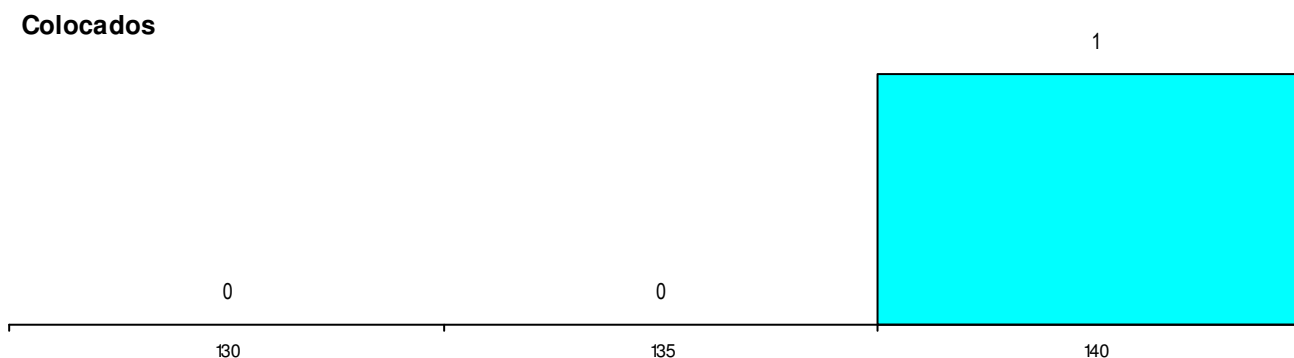
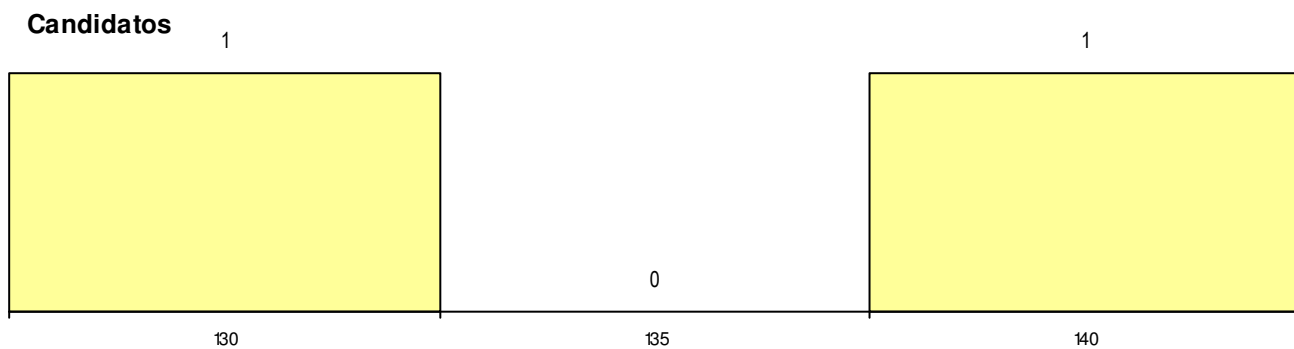
| OPÇÃO CANDIDATURA | | | ETAPA COLOCAÇÃO (contingente) | | | | DISTRITO/GAES DE CANDIDATURA | | | | |
|-------------------|----------|----------|-------------------------------|----------|----------|------|------------------------------|----------|----------|---|-----|
| Opção | Cands. % | Cols. % | Etapa Colocação | Cands. % | Cols. % | Nota | Distrito Origem | Cands. % | Cols. % | | |
| 1ª | 1 | 33 | 1 | 100 | | | Faro | 1 | 33 | 0 | 0 |
| 5ª | 1 | 33 | 0 | 0 | | | Beja | 1 | 33 | 1 | 100 |
| Total | 2 | 1 | Total | 2 | 1 | | Total | 2 | 1 | | |

| SEXO DOS CANDIDATOS | | | CURSO DO 12º ANO (15 mais frequentes) | | | | |
|---------------------|----------|----------|---------------------------------------|----------|---------|---|-----|
| Sexo | Cands. % | Cols. % | Curso 12º ano | Cands. % | Cols. % | | |
| Masc. | 2 | 67 | F60 Ciências e Tecnologias | 1 | 33 | 1 | 100 |
| Total | 2 | 1 | C60 Ciências e Tecnologias | 1 | 33 | 0 | 0 |

MÉDIAS dos Colocados

| | |
|----------------------|-------|
| Nota de candidatura | 140.5 |
| Prova de ingresso | 119.0 |
| Média do 12º ano | 152.0 |
| Média do 10º/11º ano | 152.0 |

DISTRIBUIÇÕES DE NOTAS DE CANDIDATURA



Estabelecimento: 3083 Universidade do Algarve - Instituto Superior de Engenharia
Curso Superior: L269 Engenharia de Sistemas e Tecnologias Informáticas
Licenciatura

| OPÇÃO CANDIDATURA | | | | ETAPA COLOCAÇÃO (contingente) | | | | DISTRITO/GAES DE CANDIDATURA | | | |
|-------------------|----------|----------|------|-------------------------------|----------|----------|------------|------------------------------|----------|----------|------|
| Opção | Cands. % | Cols. % | | Etapa Colocação | Cands. % | Cols. % | Nota | Distrito Origem | Cands. % | Cols. % | |
| 1ª | 1 | 5 | 1 13 | 17 Geral | 1 | 5 | 1 13 122.4 | Faro | 1 | 5 | 1 13 |
| Total | 1 | 1 | | Total | 1 | 1 | | Total | 1 | 1 | |

| SEXO DOS CANDIDATOS | | | | CURSO DO 12º ANO (15 mais frequentes) | | | |
|---------------------|----------|----------|------|---------------------------------------|----------|---------|------|
| Sexo | Cands. % | Cols. % | | Curso 12º ano | Cands. % | Cols. % | |
| Masc. | 1 | 5 | 1 13 | F60 Ciências e Tecnologias | 1 | 5 | 1 13 |
| Total | 1 | 1 | | | | | |


MÉDIAS dos Colocados

| | |
|----------------------|-------|
| Nota de candidatura | 122.4 |
| Prova de ingresso | 97.0 |
| Média do 12º ano | 136.0 |
| Média do 10º/11º ano | 136.0 |

DISTRIBUIÇÕES DE NOTAS DE CANDIDATURA

Candidatos


1



120

Colocados

1



120

Estabelecimento: 3087 Universidade do Algarve - Escola Superior de Gestão, Hotelaria e Turismo (Portimão)
Curso Superior: 9147 Gestão
Licenciatura

OPÇÃO CANDIDATURA

| Opção | Cands. % | Cols. % |
|--------------|----------|---------|
| 1ª | 2 5 | 0 0 |
| 3ª | 3 8 | 0 0 |
| 4ª | 1 3 | 0 0 |
| 5ª | 3 8 | 0 0 |
| 6ª | 1 3 | 0 0 |
| Total | 10 | 0 |

ETAPA COLOCAÇÃO (contingente)

| Etapa Colocação | Cands. % | Cols. % | Nota |
|-----------------|----------|---------|------|
| 17 Geral | 10 27 | 0 0 | |
| Total | 10 | 0 | |

DISTRITO/GAES DE CANDIDATURA

| Distrito Origem | Cands. % | Cols. % |
|-----------------|----------|---------|
| Faro | 6 16 | 0 0 |
| R. A. Madeira | 1 3 | 0 0 |
| Lisboa | 1 3 | 0 0 |
| Braga | 1 3 | 0 0 |
| Beja | 1 3 | 0 0 |
| Total | 10 | 0 |

SEXO DOS CANDIDATOS

| Sexo | Cands. % | Cols. % |
|--------------|----------|---------|
| Masc. | 8 22 | 0 0 |
| Femin. | 2 5 | 0 0 |
| Total | 10 | 0 |

CURSO DO 12º ANO

(15 mais frequentes)

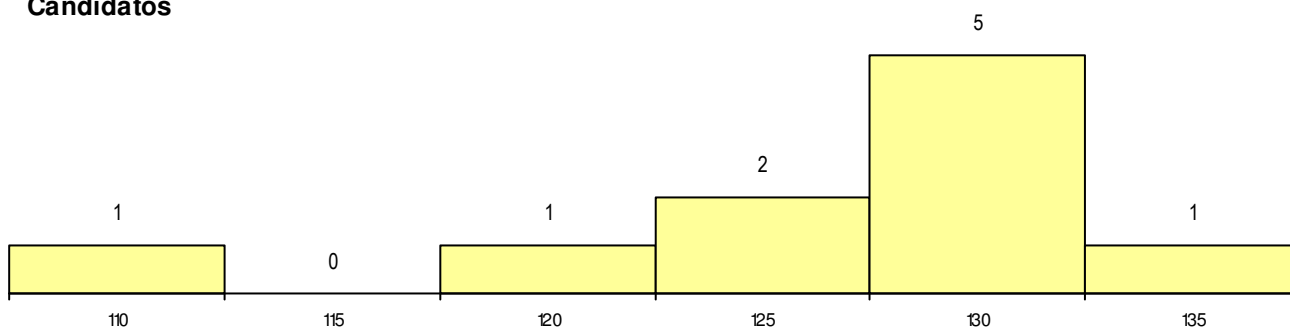
| Curso 12º ano | Cands. % | Cols. % |
|-------------------------------------|----------|---------|
| F62 Línguas e Humanidades | 4 11 | 0 0 |
| F61 Ciências Socioeconómicas | 3 8 | 0 0 |
| 966 Cursos EFA, Formações Modulares | 1 3 | 0 0 |
| P91 Técnico de Turismo | 1 3 | 0 0 |
| F60 Ciências e Tecnologias | 1 3 | 0 0 |

MÉDIAS dos Colocados

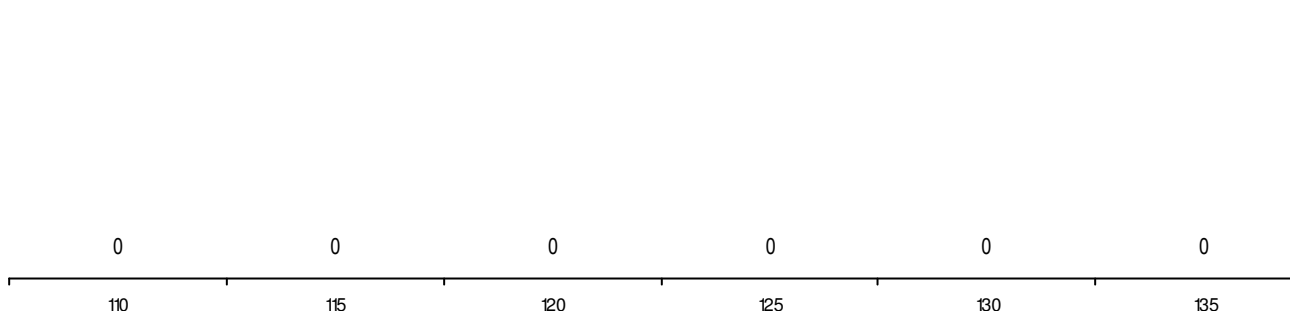
Nota de candidatura
 Prova de ingresso
 Média do 12º ano
 Média do 10º/11º ano

DISTRIBUIÇÕES DE NOTAS DE CANDIDATURA

Candidatos



Colocados



Estabelecimento: 3087 Universidade do Algarve - Escola Superior de Gestão, Hotelaria e Turismo (Portimão)
Curso Superior: 9148 Gestão (regime noturno)
Licenciatura

OPÇÃO CANDIDATURA

| Opção | Cands. % | Cols. % |
|--------------|----------|----------|
| 4ª | 1 6 | 1 14 |
| 5ª | 2 13 | 0 0 |
| 6ª | 1 6 | 1 14 |
| Total | 4 | 2 |

ETAPA COLOCAÇÃO (contingente)

| Etapa Colocação | Cands. % | Cols. % | Nota |
|-----------------|----------|----------|-------|
| 17 Geral | 4 25 | 2 29 | 125.0 |
| Total | 4 | 2 | |

DISTRITO/GAES DE CANDIDATURA

| Distrito Origem | Cands. % | Cols. % |
|-----------------|----------|----------|
| Faro | 2 13 | 2 29 |
| Lisboa | 1 6 | 0 0 |
| Braga | 1 6 | 0 0 |
| Total | 4 | 2 |

SEXO DOS CANDIDATOS

| Sexo | Cands. % | Cols. % |
|--------------|----------|----------|
| Masc. | 1 6 | 0 0 |
| Femin. | 3 19 | 2 29 |
| Total | 4 | 2 |

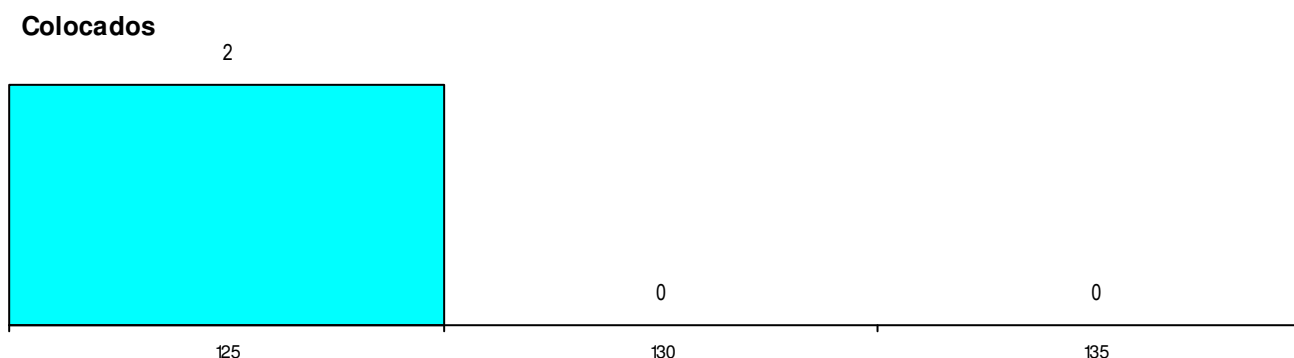
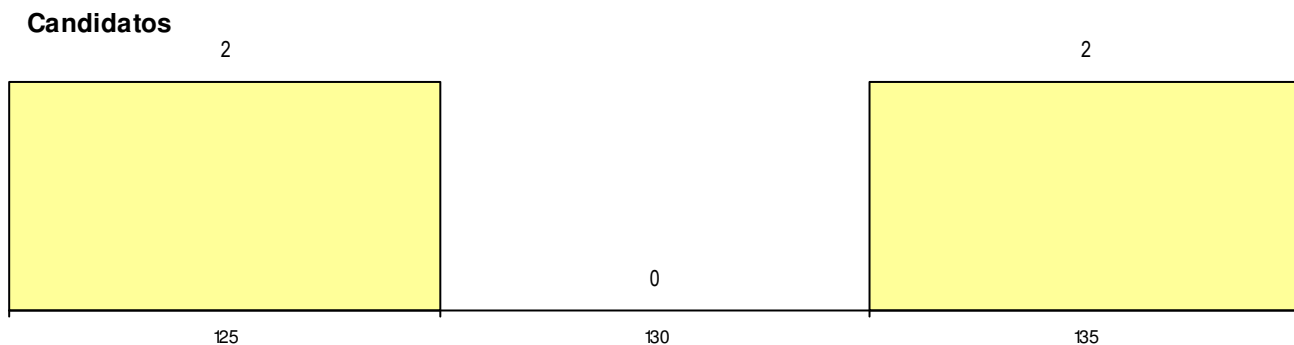
CURSO DO 12º ANO (15 mais frequentes)

| Curso 12º ano | Cands. % | Cols. % |
|-------------------------------------|----------|---------|
| F62 Línguas e Humanidades | 2 13 | 0 0 |
| 966 Cursos EFA, Formações Modulares | 1 6 | 1 14 |
| F61 Ciências Socioeconómicas | 1 6 | 1 14 |

MÉDIAS dos Colocados

| | |
|----------------------|-------|
| Nota de candidatura | 125.0 |
| Prova de ingresso | 111.0 |
| Média do 12º ano | 132.5 |
| Média do 10º/11º ano | 132.5 |

DISTRIBUIÇÕES DE NOTAS DE CANDIDATURA



Estabelecimento: 3087 Universidade do Algarve - Escola Superior de Gestão, Hotelaria e Turismo (Portimão)
Curso Superior: 9254 Turismo
Licenciatura

OPÇÃO CANDIDATURA

| Opção | Cands. % | Cols. % |
|--------------|-----------|----------|
| 1ª | 5 8 | 2 15 |
| 2ª | 2 3 | 0 0 |
| 3ª | 4 6 | 1 8 |
| 4ª | 3 5 | 1 8 |
| 5ª | 1 2 | 0 0 |
| Total | 15 | 4 |

ETAPA COLOCAÇÃO (contingente)

| Etapa Colocação | Cands. % | Cols. % | Nota |
|-----------------|-----------|----------|-------|
| 17 Geral | 15 24 | 4 31 | 127.2 |
| Total | 15 | 4 | |

DISTRITO/GAES DE CANDIDATURA

| Distrito Origem | Cands. % | Cols. % |
|-----------------|-----------|----------|
| Faro | 11 17 | 4 31 |
| Lisboa | 2 3 | 0 0 |
| Vila Real | 1 2 | 0 0 |
| Coimbra | 1 2 | 0 0 |
| Total | 15 | 4 |

SEXO DOS CANDIDATOS

| Sexo | Cands. % | Cols. % |
|--------------|-----------|----------|
| Masc. | 6 10 | 2 15 |
| Femin. | 9 14 | 2 15 |
| Total | 15 | 4 |

CURSO DO 12º ANO

(15 mais frequentes)

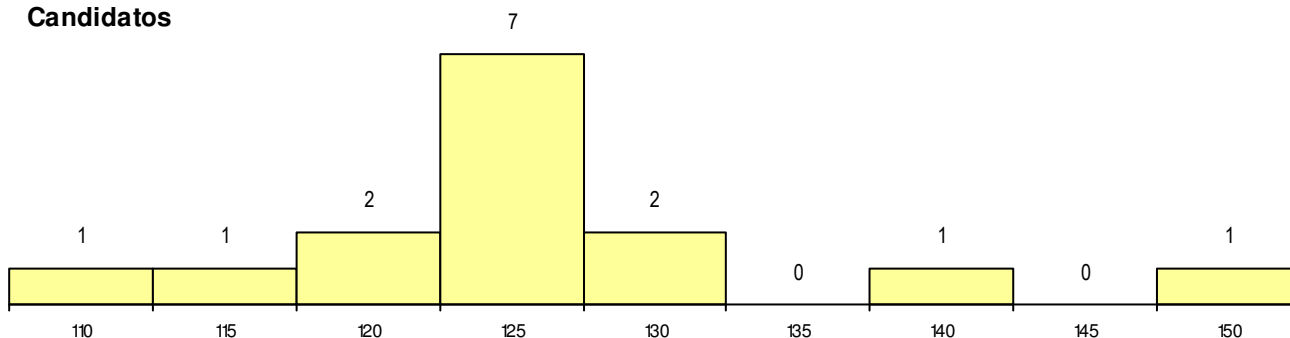
| Curso 12º ano | Cands. % | Cols. % |
|--|----------|---------|
| F62 Línguas e Humanidades | 10 16 | 3 23 |
| R17 Técnico em Animação de Turismo | 2 3 | 1 8 |
| 966 Cursos EFA, Formações Modulares | 1 2 | 0 0 |
| S56 Técnicas de Operações Turísticas e | 1 2 | 0 0 |
| F61 Ciências Socioeconómicas | 1 2 | 0 0 |

MÉDIAS dos Colocados

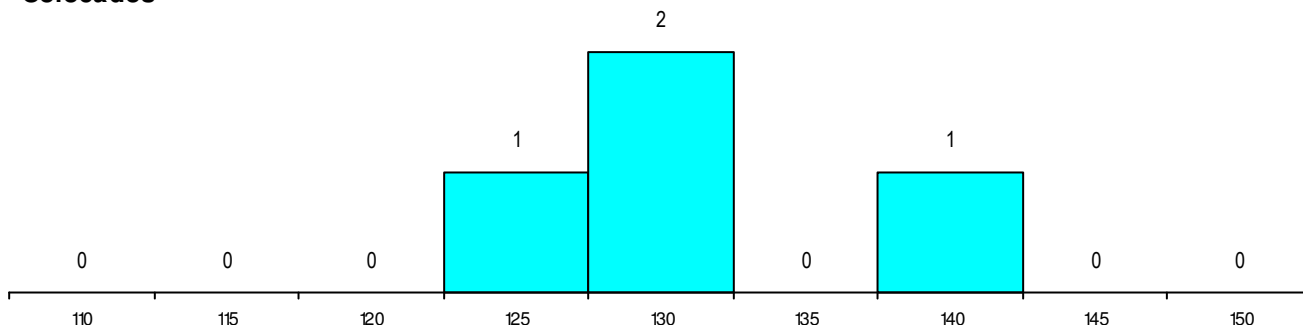
| | |
|----------------------|-------|
| Nota de candidatura | 131.5 |
| Prova de ingresso | 128.3 |
| Média do 12º ano | 133.3 |
| Média do 10º/11º ano | 133.3 |

DISTRIBUIÇÕES DE NOTAS DE CANDIDATURA

Candidatos



Colocados



Estabelecimento: 3091 Instituto Politécnico da Guarda - Escola Superior de Educação, Comunicação e Desporto
Curso Superior: 8339 Comunicação Multimédia
Licenciatura

OPÇÃO CANDIDATURA

| Opção | Cands. % | Cols. % |
|--------------|----------|---------|
| 1ª | 4 5 | 3 13 |
| 2ª | 3 4 | 3 13 |
| 3ª | 1 1 | 0 0 |
| 4ª | 4 5 | 1 4 |
| 5ª | 6 8 | 2 8 |
| 6ª | 2 3 | 0 0 |
| Total | 20 | 9 |

ETAPA COLOCAÇÃO (contingente)

| Etapa Colocação | Cands. % | Cols. % | Nota |
|-----------------|----------|---------|-------|
| 17 Geral | 20 25 | 9 38 | 115.9 |
| Total | 20 | 9 | |

DISTRITO/GAES DE CANDIDATURA

| Distrito Origem | Cands. % | Cols. % |
|------------------|----------|---------|
| Guarda | 4 5 | 2 8 |
| Aveiro | 4 5 | 2 8 |
| Lisboa | 3 4 | 1 4 |
| Viana do Castelo | 1 1 | 0 0 |
| Setúbal | 1 1 | 0 0 |
| Santarém | 1 1 | 0 0 |
| Porto | 1 1 | 1 4 |
| Leiria | 1 1 | 0 0 |
| Coimbra | 1 1 | 1 4 |
| Castelo Branco | 1 1 | 0 0 |
| Bragança | 1 1 | 1 4 |
| Braga | 1 1 | 1 4 |
| Total | 20 | 9 |

SEXO DOS CANDIDATOS

| Sexo | Cands. % | Cols. % |
|--------------|----------|---------|
| Masc. | 15 19 | 6 25 |
| Femin. | 5 6 | 3 13 |
| Total | 20 | 9 |

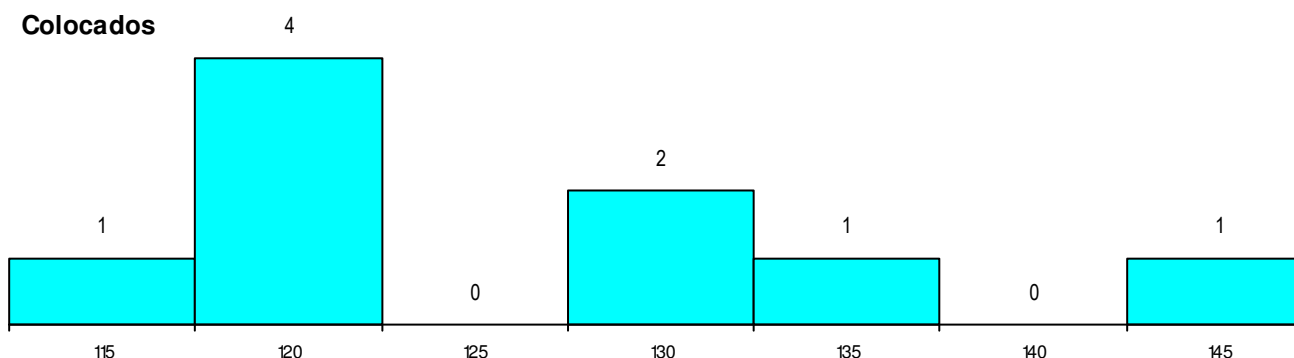
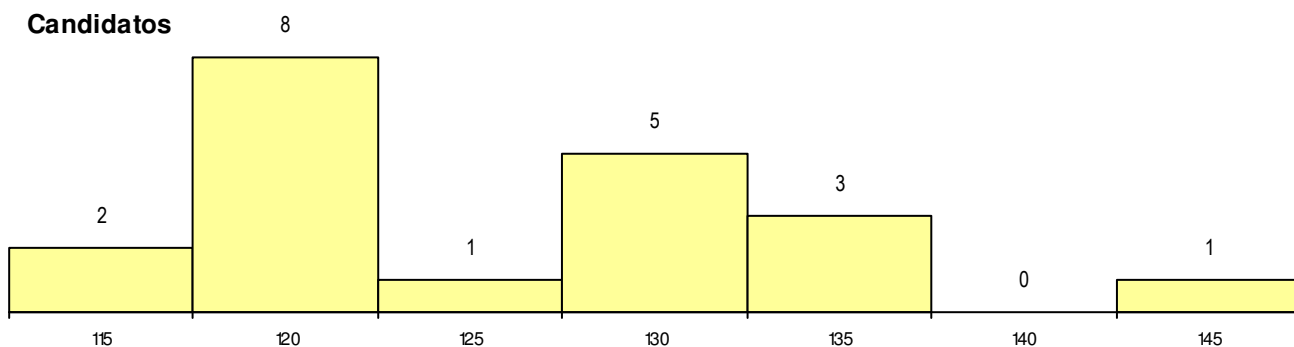
CURSO DO 12º ANO

| Curso 12º ano | (15 mais frequentes) | |
|---|----------------------|---------|
| | Cands. % | Cols. % |
| F62 Línguas e Humanidades | 14 18 | 4 17 |
| R02 Artes do Espetáculo - Interpretação | 1 1 | 1 4 |
| P14 Técnico de Multimédia | 1 1 | 1 4 |
| F64 Artes Visuais | 1 1 | 1 4 |
| F60 Ciências e Tecnologias | 1 1 | 1 4 |
| C61 Ciências Socioeconómicas | 1 1 | 1 4 |
| F61 Ciências Socioeconómicas | 1 1 | 0 0 |

MÉDIAS dos Colocados

| | |
|----------------------|-------|
| Nota de candidatura | 126.0 |
| Prova de ingresso | 110.3 |
| Média do 12º ano | 134.4 |
| Média do 10º/11º ano | 134.4 |

DISTRIBUIÇÕES DE NOTAS DE CANDIDATURA



Estabelecimento: 3091 Instituto Politécnico da Guarda - Escola Superior de Educação, Comunicação e Desporto
Curso Superior: 9005 Animação Sociocultural
Licenciatura

OPÇÃO CANDIDATURA

| Opção | Cands. % | Cols. % |
|--------------|-----------|----------|
| 1ª | 2 6 | 2 14 |
| 2ª | 1 3 | 1 7 |
| 3ª | 1 3 | 0 0 |
| 4ª | 2 6 | 1 7 |
| 5ª | 3 9 | 0 0 |
| 6ª | 1 3 | 0 0 |
| Total | 10 | 4 |

ETAPA COLOCAÇÃO (contingente)

| Etapa Colocação | Cands. % | Cols. % | Nota |
|-----------------|-----------|----------|-------|
| 17 Geral | 10 30 | 4 29 | 120.4 |
| Total | 10 | 4 | |

DISTRITO/GAES DE CANDIDATURA

| Distrito Origem | Cands. % | Cols. % |
|-----------------|-----------|----------|
| Guarda | 3 9 | 0 0 |
| Viseu | 2 6 | 2 14 |
| Lisboa | 2 6 | 1 7 |
| Setúbal | 1 3 | 1 7 |
| Porto | 1 3 | 0 0 |
| Castelo Branco | 1 3 | 0 0 |
| Total | 10 | 4 |

SEXO DOS CANDIDATOS

| Sexo | Cands. % | Cols. % |
|--------------|-----------|----------|
| Masc. | 2 6 | 0 0 |
| Femin. | 8 24 | 4 29 |
| Total | 10 | 4 |

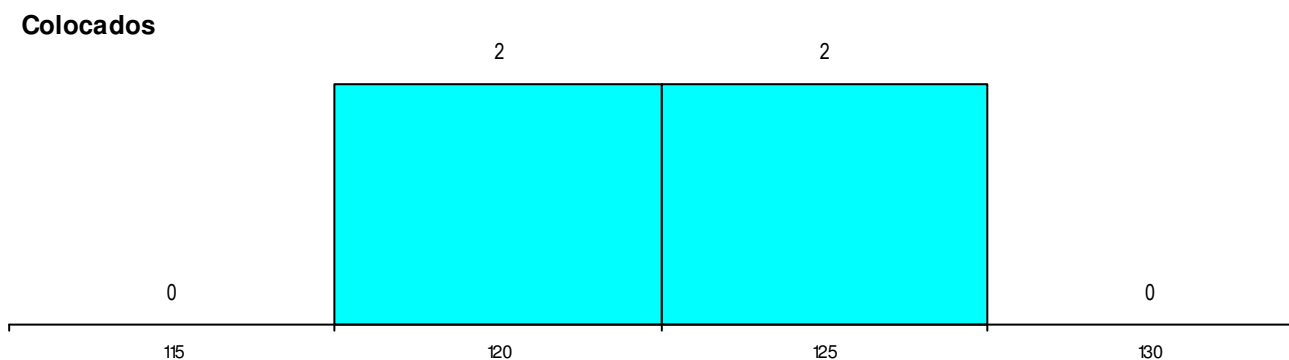
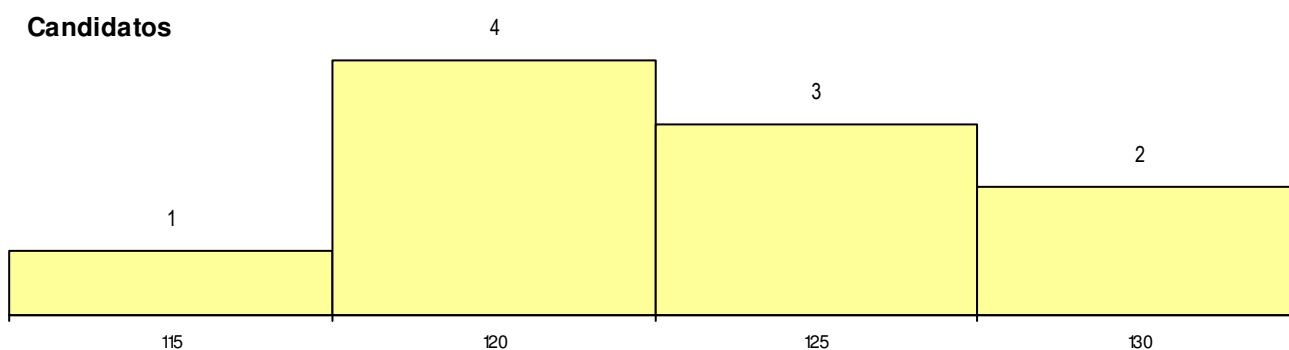
CURSO DO 12º ANO

| Curso 12º ano | (15 mais frequentes) | |
|------------------------------|----------------------|---------|
| | Cands. % | Cols. % |
| F62 Línguas e Humanidades | 6 18 | 2 14 |
| F61 Ciências Socioeconómicas | 1 3 | 1 7 |
| F60 Ciências e Tecnologias | 1 3 | 1 7 |
| P14 Técnico de Multimédia | 1 3 | 0 0 |
| P01 Animador Sociocultural | 1 3 | 0 0 |

MÉDIAS dos Colocados

| | |
|----------------------|-------|
| Nota de candidatura | 123.7 |
| Prova de ingresso | 109.5 |
| Média do 12º ano | 131.3 |
| Média do 10º/11º ano | 131.3 |

DISTRIBUIÇÕES DE NOTAS DE CANDIDATURA



Estabelecimento: 3091 Instituto Politécnico da Guarda - Escola Superior de Educação, Comunicação e Desporto
Curso Superior: 9652 Comunicação e Relações Públicas
Licenciatura

OPÇÃO CANDIDATURA

| Opção | Cands. % | Cols. % |
|--------------|-----------|----------|
| 1ª | 6 7 | 1 8 |
| 2ª | 5 6 | 1 8 |
| 3ª | 5 6 | 0 0 |
| 4ª | 5 6 | 0 0 |
| 5ª | 2 2 | 0 0 |
| 6ª | 4 5 | 0 0 |
| Total | 27 | 2 |

ETAPA COLOCAÇÃO (contingente)

| Etapa Colocação | Cands. % | Cols. % | Nota |
|-----------------|-----------|----------|-------|
| 17 Geral | 27 32 | 2 15 | 129.8 |
| Total | 27 | 2 | |

DISTRITO/GAES DE CANDIDATURA

| Distrito Origem | Cands. % | Cols. % |
|------------------|-----------|----------|
| Lisboa | 5 6 | 0 0 |
| Guarda | 5 6 | 0 0 |
| Portalegre | 3 4 | 0 0 |
| Coimbra | 3 4 | 0 0 |
| Viseu | 2 2 | 0 0 |
| Santarém | 2 2 | 0 0 |
| Aveiro | 2 2 | 1 8 |
| Viana do Castelo | 1 1 | 0 0 |
| Porto | 1 1 | 1 8 |
| Leiria | 1 1 | 0 0 |
| Faro | 1 1 | 0 0 |
| Braga | 1 1 | 0 0 |
| Total | 27 | 2 |

SEXO DOS CANDIDATOS

| Sexo | Cands. % | Cols. % |
|--------------|-----------|----------|
| Masc. | 9 11 | 1 8 |
| Femin. | 18 21 | 1 8 |
| Total | 27 | 2 |

CURSO DO 12º ANO

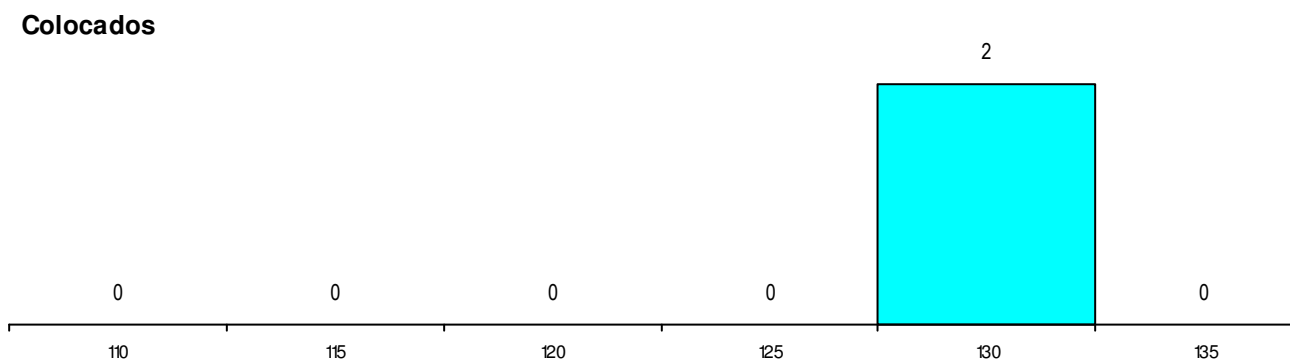
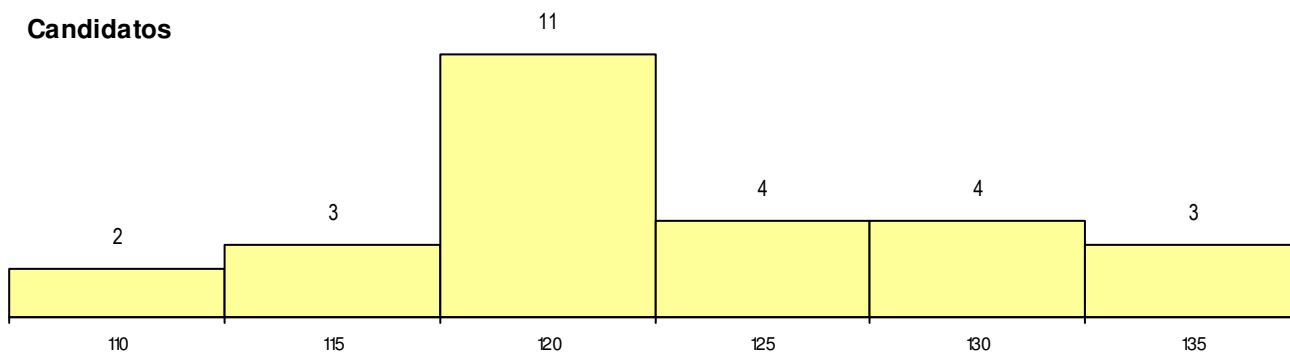
(15 mais frequentes)

| Curso 12º ano | Cands. % | Cols. % |
|--|----------|---------|
| F62 Línguas e Humanidades | 21 25 | 2 15 |
| P59 Técnico de Informática de Gestão | 1 1 | 0 0 |
| P14 Técnico de Multimédia | 1 1 | 0 0 |
| P11 Técnico Auxiliar de Saúde | 1 1 | 0 0 |
| F61 Ciências Socioeconómicas | 1 1 | 0 0 |
| C80 Recorrente - Ciências e Tecnologia | 1 1 | 0 0 |
| C61 Ciências Socioeconómicas | 1 1 | 0 0 |

MÉDIAS dos Colocados

| | |
|----------------------|-------|
| Nota de candidatura | 130.0 |
| Prova de ingresso | 97.5 |
| Média do 12º ano | 147.5 |
| Média do 10º/11º ano | 147.5 |

DISTRIBUIÇÕES DE NOTAS DE CANDIDATURA



Estabelecimento: 3091 Instituto Politécnico da Guarda - Escola Superior de Educação, Comunicação e Desporto
Curso Superior: 9853 Educação Básica
Licenciatura

OPÇÃO CANDIDATURA

| Opção | Cands. % | Cols. % |
|--------------|----------|---------|
| 1ª | 3 9 | 3 23 |
| 2ª | 2 6 | 1 8 |
| 3ª | 3 9 | 1 8 |
| 4ª | 1 3 | 0 0 |
| 6ª | 1 3 | 0 0 |
| Total | 10 | 5 |

ETAPA COLOCAÇÃO (contingente)

| Etapa Colocação | Cands. % | Cols. % | Nota |
|-----------------|----------|---------|-------|
| 17 Geral | 10 29 | 5 38 | 126.0 |
| Total | 10 | 5 | |

DISTRITO/GAES DE CANDIDATURA

| Distrito Origem | Cands. % | Cols. % |
|-----------------|----------|---------|
| Viseu | 2 6 | 2 15 |
| Porto | 2 6 | 2 15 |
| Faro | 2 6 | 0 0 |
| Leiria | 1 3 | 0 0 |
| Coimbra | 1 3 | 1 8 |
| Braga | 1 3 | 0 0 |
| Beja | 1 3 | 0 0 |
| Total | 10 | 5 |

SEXO DOS CANDIDATOS

| Sexo | Cands. % | Cols. % |
|--------------|----------|---------|
| Masc. | 2 6 | 2 15 |
| Femin. | 8 23 | 3 23 |
| Total | 10 | 5 |

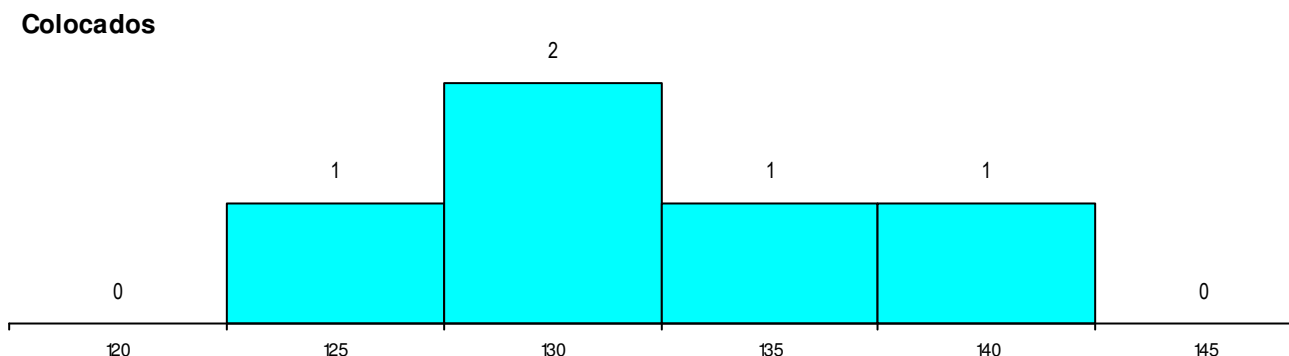
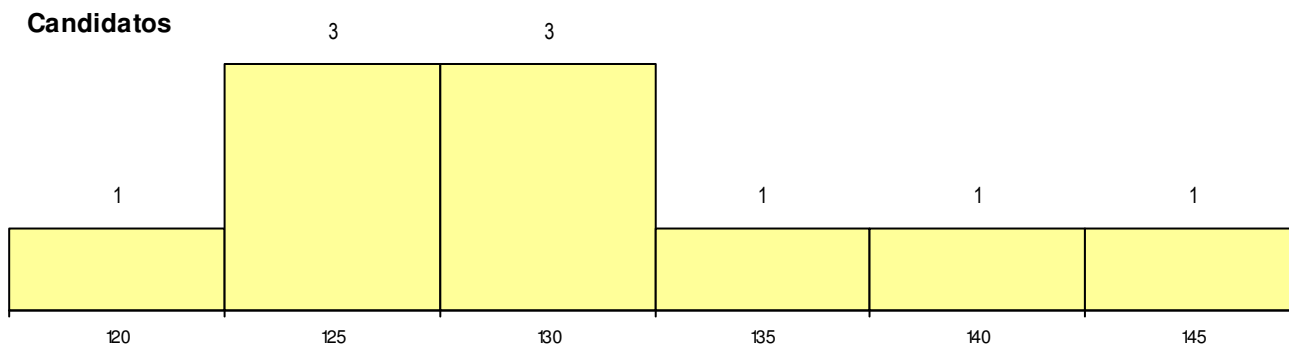
CURSO DO 12º ANO

| Curso 12º ano | (15 mais frequentes) | |
|------------------------------|----------------------|---------|
| | Cands. % | Cols. % |
| F62 Línguas e Humanidades | 5 14 | 2 15 |
| F60 Ciências e Tecnologias | 3 9 | 2 15 |
| P01 Animador Sociocultural | 1 3 | 1 8 |
| F61 Ciências Socioeconómicas | 1 3 | 0 0 |

MÉDIAS dos Colocados

| | |
|----------------------|-------|
| Nota de candidatura | 131.9 |
| Prova de ingresso | 113.5 |
| Média do 12º ano | 141.8 |
| Média do 10º/11º ano | 141.8 |

DISTRIBUIÇÕES DE NOTAS DE CANDIDATURA



Estabelecimento: 3092 Instituto Politécnico da Guarda - Escola Superior de Tecnologia e Gestão
Curso Superior: 9056 Contabilidade
Licenciatura

OPÇÃO CANDIDATURA

| Opção | Cands. % | Cols. % |
|--------------|-----------|----------|
| 1ª | 1 1 | 1 5 |
| 2ª | 4 6 | 2 10 |
| 3ª | 2 3 | 1 5 |
| 5ª | 3 4 | 0 0 |
| 6ª | 1 1 | 1 5 |
| Total | 11 | 5 |

ETAPA COLOCAÇÃO (contingente)

| Etapa Colocação | Cands. % | Cols. % | Nota |
|-----------------|-----------|----------|-------|
| 17 Geral | 11 16 | 5 25 | 111.5 |
| Total | 11 | 5 | |

DISTRITO/GAES DE CANDIDATURA

| Distrito Origem | Cands. % | Cols. % |
|-----------------|-----------|----------|
| Aveiro | 3 4 | 1 5 |
| Viseu | 2 3 | 1 5 |
| Lisboa | 2 3 | 1 5 |
| Leiria | 1 1 | 0 0 |
| Guarda | 1 1 | 1 5 |
| Coimbra | 1 1 | 0 0 |
| Braga | 1 1 | 1 5 |
| Total | 11 | 5 |

SEXO DOS CANDIDATOS

| Sexo | Cands. % | Cols. % |
|--------------|-----------|----------|
| Masc. | 4 6 | 4 20 |
| Femin. | 7 10 | 1 5 |
| Total | 11 | 5 |

CURSO DO 12º ANO

(15 mais frequentes)

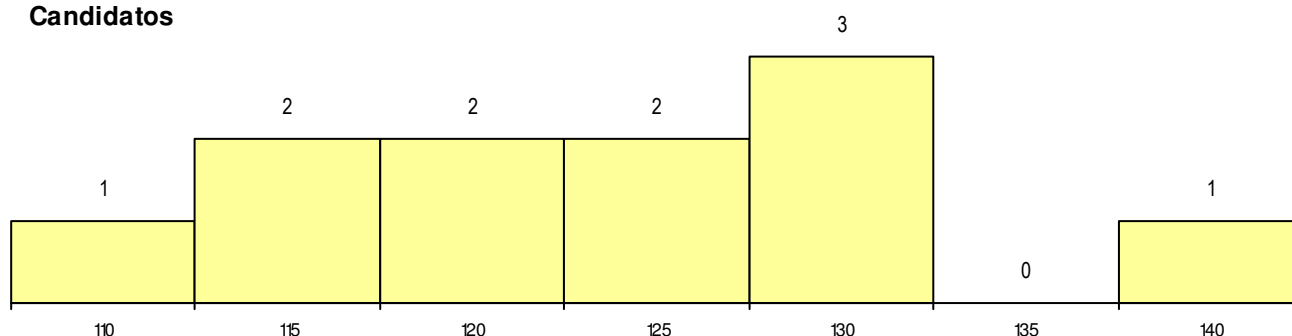
| Curso 12º ano | Cands. % | Cols. % |
|-------------------------------------|----------|---------|
| F62 Línguas e Humanidades | 4 6 | 2 10 |
| F61 Ciências Socioeconómicas | 2 3 | 1 5 |
| 966 Cursos EFA, Formações Modulares | 1 1 | 1 5 |
| U26 Técnico de Vendas e Marketing | 1 1 | 1 5 |
| F76 Secundário de Música | 1 1 | 0 0 |
| F60 Ciências e Tecnologias | 1 1 | 0 0 |
| C62 Línguas e Humanidades | 1 1 | 0 0 |

MÉDIAS dos Colocados

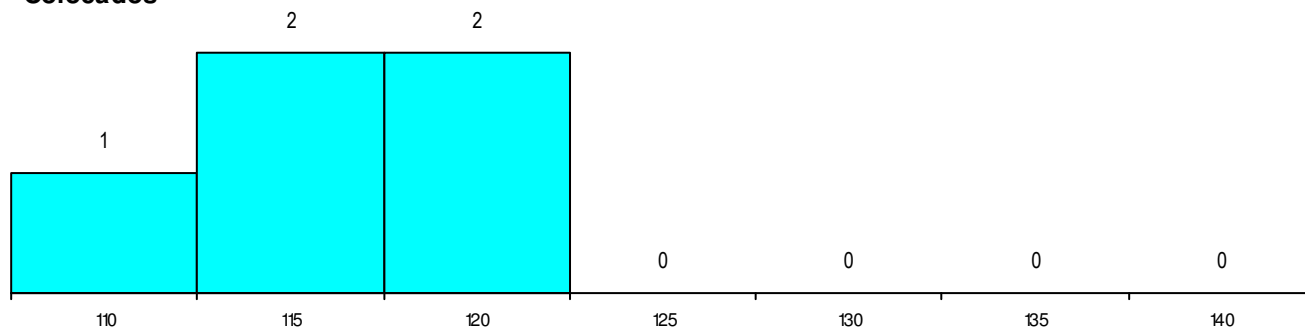
| | |
|----------------------|-------|
| Nota de candidatura | 115.9 |
| Prova de ingresso | 104.6 |
| Média do 12º ano | 122.0 |
| Média do 10º/11º ano | 122.0 |

DISTRIBUIÇÕES DE NOTAS DE CANDIDATURA

Candidatos



Colocados



Estabelecimento: 3092 Instituto Politécnico da Guarda - Escola Superior de Tecnologia e Gestão
Curso Superior: 9072 Design de Equipamento
Licenciatura

OPÇÃO CANDIDATURA

| Opção | Cands. % | Cols. % |
|--------------|----------|----------|
| 1ª | 1 4 | 1 11 |
| 3ª | 3 13 | 2 22 |
| 5ª | 1 4 | 0 0 |
| 6ª | 1 4 | 0 0 |
| Total | 6 | 3 |

ETAPA COLOCAÇÃO (contingente)

| Etapa Colocação | Cands. % | Cols. % | Nota |
|-----------------|----------|----------|-------|
| 17 Geral | 6 26 | 3 33 | 139.1 |
| Total | 6 | 3 | |

DISTRITO/GAES DE CANDIDATURA

| Distrito Origem | Cands. % | Cols. % |
|-----------------|----------|----------|
| Leiria | 2 9 | 2 22 |
| Viseu | 1 4 | 1 11 |
| Lisboa | 1 4 | 0 0 |
| Guarda | 1 4 | 0 0 |
| Aveiro | 1 4 | 0 0 |
| Total | 6 | 3 |

SEXO DOS CANDIDATOS

| Sexo | Cands. % | Cols. % |
|--------------|----------|----------|
| Masc. | 3 13 | 0 0 |
| Femin. | 3 13 | 3 33 |
| Total | 6 | 3 |

CURSO DO 12º ANO

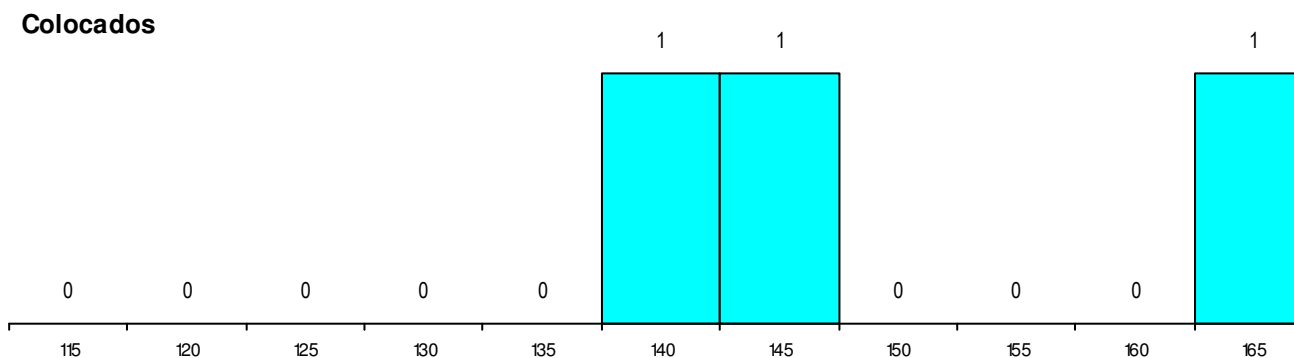
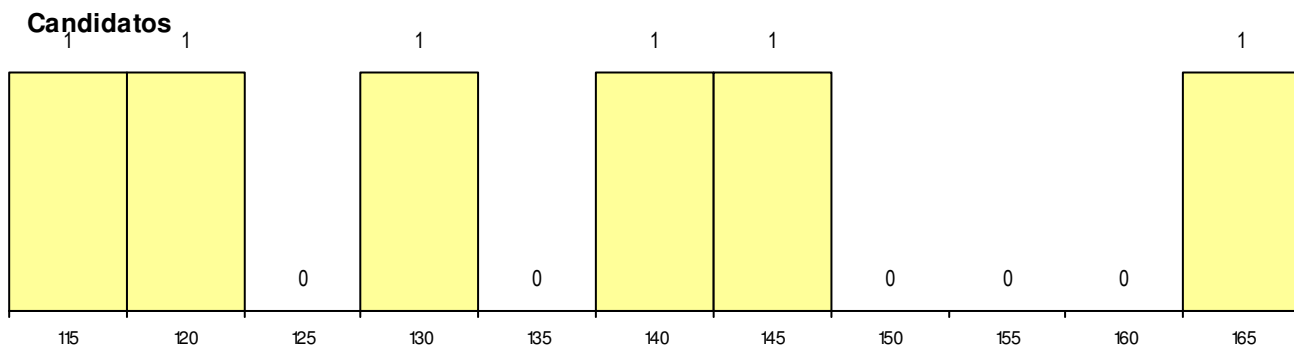
(15 mais frequentes)

| Curso 12º ano | Cands. % | Cols. % |
|----------------------------|----------|---------|
| F64 Artes Visuais | 3 13 | 3 33 |
| P14 Técnico de Multimédia | 1 4 | 0 0 |
| F62 Línguas e Humanidades | 1 4 | 0 0 |
| F60 Ciências e Tecnologias | 1 4 | 0 0 |

MÉDIAS dos Colocados

Nota de candidatura 148.5
 Prova de ingresso 148.0
 Média do 12º ano 148.7
 Média do 10º/11º ano 148.7

DISTRIBUIÇÕES DE NOTAS DE CANDIDATURA



Estabelecimento: 3092 Instituto Politécnico da Guarda - Escola Superior de Tecnologia e Gestão
Curso Superior: 9119 Engenharia Informática
Licenciatura

OPÇÃO CANDIDATURA

| Opção | Cands. % | Cols. % |
|--------------|----------|---------|
| 2ª | 3 3 | 2 7 |
| 4ª | 2 2 | 1 3 |
| 5ª | 3 3 | 0 0 |
| 6ª | 1 1 | 0 0 |
| Total | 9 | 3 |

ETAPA COLOCAÇÃO (contingente)

| Etapa Colocação | Cands. % | Cols. % | Nota |
|-----------------|----------|---------|-------|
| 17 Geral | 9 9 | 3 10 | 123.8 |
| Total | 9 | 3 | |

DISTRITO/GAES DE CANDIDATURA

| Distrito Origem | Cands. % | Cols. % |
|-----------------|----------|---------|
| Leiria | 2 2 | 0 0 |
| Coimbra | 2 2 | 2 7 |
| R. A. Açores | 1 1 | 1 3 |
| Porto | 1 1 | 0 0 |
| Faro | 1 1 | 0 0 |
| Braga | 1 1 | 0 0 |
| Aveiro | 1 1 | 0 0 |
| Total | 9 | 3 |

SEXO DOS CANDIDATOS

| Sexo | Cands. % | Cols. % |
|--------------|----------|---------|
| Masc. | 9 9 | 3 10 |
| Total | 9 | 3 |

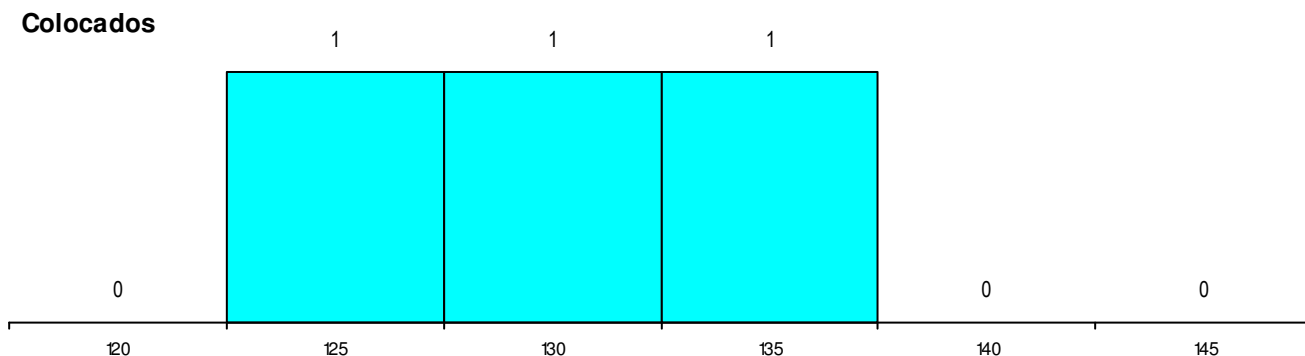
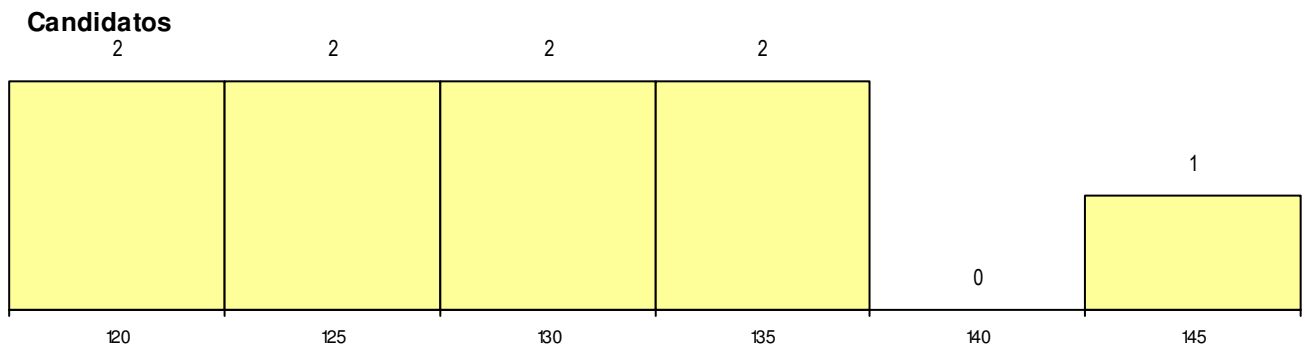
CURSO DO 12º ANO (15 mais frequentes)

| Curso 12º ano | Cands. % | Cols. % |
|--------------------------------------|----------|---------|
| F60 Ciências e Tecnologias | 8 8 | 2 7 |
| P53 Técnico de Gestão de Equipamento | 1 1 | 1 3 |

MÉDIAS dos Colocados

Nota de candidatura 129.3
 Prova de ingresso 107.3
 Média do 12º ano 141.0
 Média do 10º/11º ano 141.0

DISTRIBUIÇÕES DE NOTAS DE CANDIDATURA



Estabelecimento: 3092 Instituto Politécnico da Guarda - Escola Superior de Tecnologia e Gestão
Curso Superior: 9128 Engenharia Topográfica
Licenciatura

| OPÇÃO CANDIDATURA | | | ETAPA COLOCAÇÃO (contingente) | | | | DISTRITO/GAES DE CANDIDATURA | | |
|-------------------|----------|----------|-------------------------------|----------|----------|-------|------------------------------|----------|----------|
| Opção | Cands. % | Cols. % | Etapa Colocação | Cands. % | Cols. % | Nota | Distrito Origem | Cands. % | Cols. % |
| 1ª | 1 | 1 | 17 Geral | 1 | 1 | 140.9 | Coimbra | 1 | 1 |
| Total | 1 | 1 | Total | 1 | 1 | | Total | 1 | 1 |

| SEXO DOS CANDIDATOS | | | CURSO DO 12º ANO (15 mais frequentes) | | |
|---------------------|----------|----------|---------------------------------------|----------|---------|
| Sexo | Cands. % | Cols. % | Curso 12º ano | Cands. % | Cols. % |
| Masc. | 1 | 1 | 900 Emigrantes | 1 | 1 |
| Total | 1 | 1 | | | |


MÉDIAS dos Colocados

| | |
|----------------------|-------|
| Nota de candidatura | 140.9 |
| Prova de ingresso | 142.5 |
| Média do 12º ano | 140.0 |
| Média do 10º/11º ano | 140.0 |

DISTRIBUIÇÕES DE NOTAS DE CANDIDATURA

Candidatos


1



140

Colocados

1



140

Estabelecimento: 3092 Instituto Politécnico da Guarda - Escola Superior de Tecnologia e Gestão
Curso Superior: 9147 Gestão
Licenciatura

OPÇÃO CANDIDATURA

| Opção | Cands. % | Cols. % |
|--------------|----------|---------|
| 1ª | 5 4 | 3 13 |
| 2ª | 3 3 | 2 9 |
| 3ª | 4 4 | 1 4 |
| 4ª | 2 2 | 1 4 |
| 5ª | 1 1 | 0 0 |
| 6ª | 3 3 | 1 4 |
| Total | 18 | 8 |

ETAPA COLOCAÇÃO (contingente)

| Etapa Colocação | Cands. % | Cols. % | Nota |
|-----------------|----------|---------|-------|
| 17 Geral | 18 16 | 8 35 | 120.8 |
| Total | 18 | 8 | |

DISTRITO/GAES DE CANDIDATURA

| Distrito Origem | Cands. % | Cols. % |
|------------------|----------|---------|
| Lisboa | 4 4 | 1 4 |
| Viseu | 3 3 | 1 4 |
| Guarda | 2 2 | 1 4 |
| Castelo Branco | 2 2 | 2 9 |
| Aveiro | 2 2 | 2 9 |
| Vila Real | 1 1 | 0 0 |
| Viana do Castelo | 1 1 | 1 4 |
| Setúbal | 1 1 | 0 0 |
| Leiria | 1 1 | 0 0 |
| Braga | 1 1 | 0 0 |
| Total | 18 | 8 |

SEXO DOS CANDIDATOS

| Sexo | Cands. % | Cols. % |
|--------------|----------|---------|
| Masc. | 9 8 | 5 22 |
| Femin. | 9 8 | 3 13 |
| Total | 18 | 8 |

CURSO DO 12º ANO

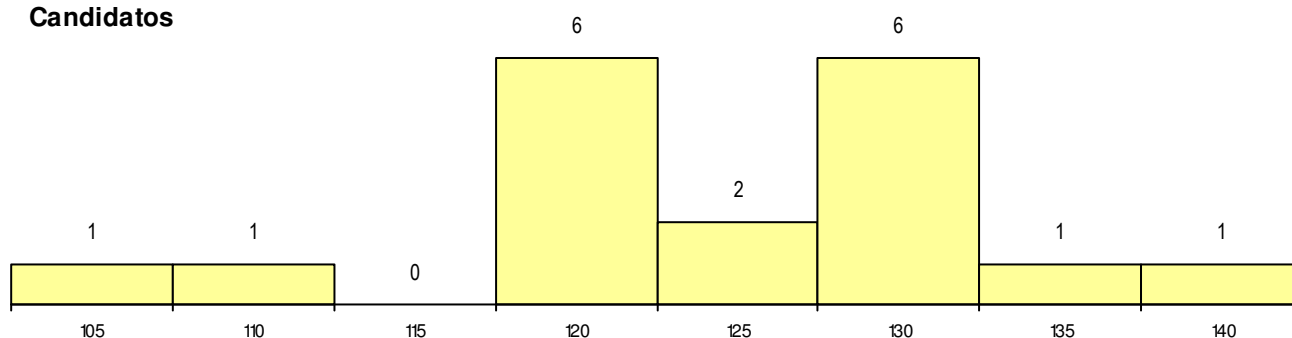
| Curso 12º ano | (15 mais frequentes) | | |
|--|----------------------|---------|--|
| | Cands. % | Cols. % | |
| F62 Línguas e Humanidades | 9 8 | 5 22 | |
| F61 Ciências Socioeconómicas | 2 2 | 1 4 | |
| F60 Ciências e Tecnologias | 2 2 | 1 4 | |
| C80 Recorrente - Ciências e Tecnologia | 2 2 | 0 0 | |
| 966 Cursos EFA, Formações Modulares | 1 1 | 1 4 | |
| U26 Técnico de Vendas e Marketing | 1 1 | 0 0 | |
| R15 Técnico de Desporto | 1 1 | 0 0 | |

MÉDIAS dos Colocados

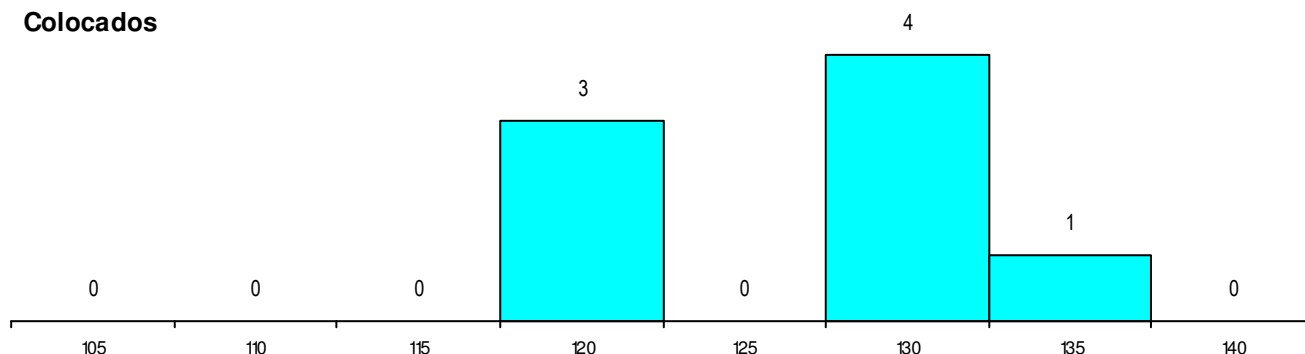
| | |
|----------------------|-------|
| Nota de candidatura | 127.2 |
| Prova de ingresso | 117.4 |
| Média do 12º ano | 132.5 |
| Média do 10º/11º ano | 132.5 |

DISTRIBUIÇÕES DE NOTAS DE CANDIDATURA

Candidatos



Colocados



Estabelecimento: 3092 Instituto Politécnico da Guarda - Escola Superior de Tecnologia e Gestão
Curso Superior: 9157 Gestão de Recursos Humanos
Licenciatura

OPÇÃO CANDIDATURA

| Opção | Cands. % | Cols. % |
|--------------|----------|---------|
| 1ª | 2 3 | 1 6 |
| 2ª | 4 6 | 0 0 |
| 3ª | 2 3 | 0 0 |
| 4ª | 3 4 | 1 6 |
| 5ª | 4 6 | 0 0 |
| 6ª | 2 3 | 0 0 |
| Total | 17 | 2 |

ETAPA COLOCAÇÃO (contingente)

| Etapa Colocação | Cands. % | Cols. % | Nota |
|-----------------|----------|---------|-------|
| 17 Geral | 17 25 | 2 12 | 126.0 |
| Total | 17 | 2 | |

DISTRITO/GAES DE CANDIDATURA

| Distrito Origem | Cands. % | Cols. % |
|-----------------|----------|---------|
| Guarda | 6 9 | 1 6 |
| Aveiro | 4 6 | 0 0 |
| Viseu | 2 3 | 1 6 |
| Setúbal | 1 1 | 0 0 |
| Lisboa | 1 1 | 0 0 |
| Évora | 1 1 | 0 0 |
| Castelo Branco | 1 1 | 0 0 |
| Bragança | 1 1 | 0 0 |
| Total | 17 | 2 |

SEXO DOS CANDIDATOS

| Sexo | Cands. % | Cols. % |
|--------------|----------|---------|
| Masc. | 8 12 | 0 0 |
| Femin. | 9 13 | 2 12 |
| Total | 17 | 2 |

CURSO DO 12º ANO

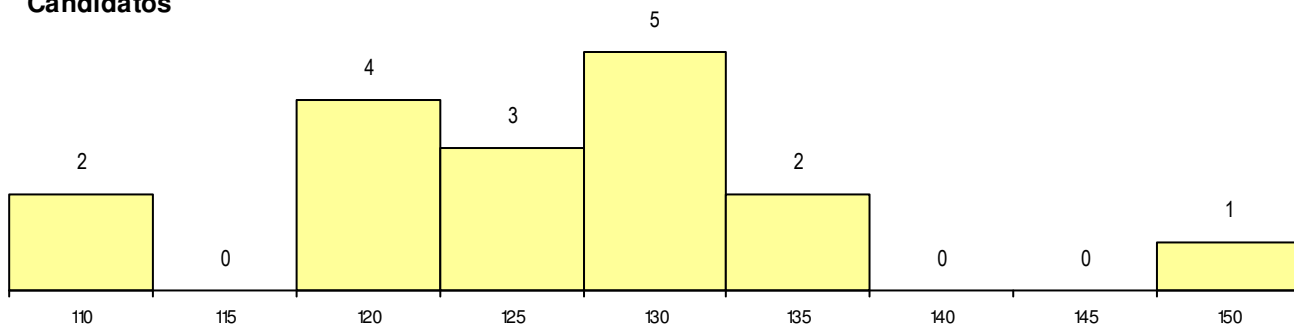
| Curso 12º ano | (15 mais frequentes) | |
|------------------------------|----------------------|---------|
| | Cands. % | Cols. % |
| F62 Línguas e Humanidades | 11 16 | 2 12 |
| F61 Ciências Socioeconómicas | 3 4 | 0 0 |
| P14 Técnico de Multimédia | 1 1 | 0 0 |
| C62 Línguas e Humanidades | 1 1 | 0 0 |
| C61 Ciências Socioeconómicas | 1 1 | 0 0 |

MÉDIAS dos Colocados

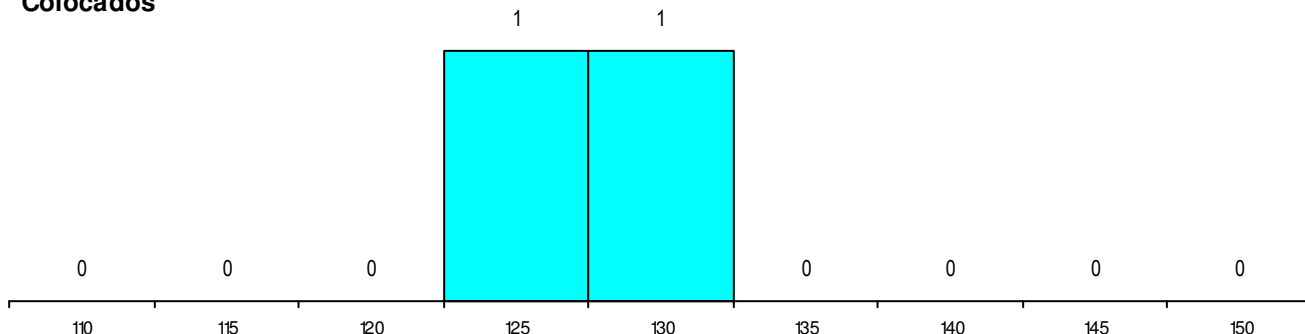
Nota de candidatura 127.7
 Prova de ingresso 109.5
 Média do 12º ano 137.5
 Média do 10º/11º ano 137.5

DISTRIBUIÇÕES DE NOTAS DE CANDIDATURA

Candidatos



Colocados



Estabelecimento: 3092 Instituto Politécnico da Guarda - Escola Superior de Tecnologia e Gestão
Curso Superior: 9855 Energia e Ambiente
Licenciatura

OPÇÃO CANDIDATURA

| Opção | Cands. % | Cols. % |
|--------------|----------|----------|
| 2ª | 2 8 | 1 13 |
| 4ª | 1 4 | 1 13 |
| 5ª | 1 4 | 0 0 |
| Total | 4 | 2 |

ETAPA COLOCAÇÃO (contingente)

| Etapa Colocação | Cands. % | Cols. % | Nota |
|-----------------|----------|----------|-------|
| 17 Geral | 4 16 | 2 25 | 112.1 |
| Total | 4 | 2 | |

DISTRITO/GAES DE CANDIDATURA

| Distrito Origem | Cands. % | Cols. % |
|-----------------|----------|----------|
| Aveiro | 2 8 | 2 25 |
| Viseu | 1 4 | 0 0 |
| Setúbal | 1 4 | 0 0 |
| Total | 4 | 2 |

SEXO DOS CANDIDATOS

| Sexo | Cands. % | Cols. % |
|--------------|----------|----------|
| Masc. | 1 4 | 1 13 |
| Femin. | 3 12 | 1 13 |
| Total | 4 | 2 |

CURSO DO 12º ANO

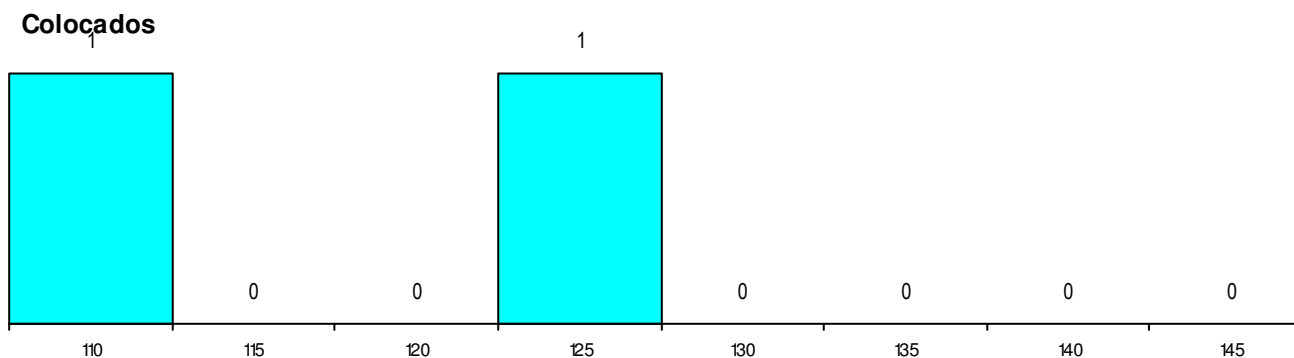
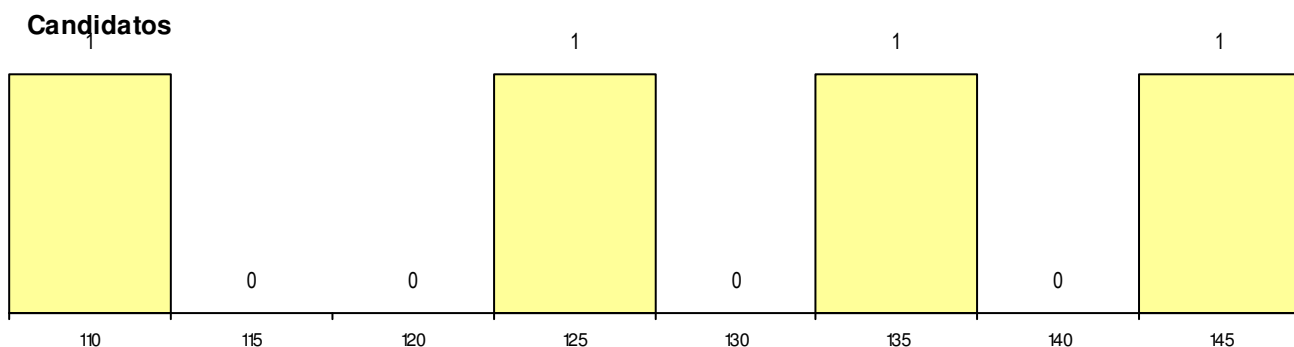
(15 mais frequentes)

| Curso 12º ano | Cands. % | Cols. % |
|----------------------------|----------|---------|
| F62 Línguas e Humanidades | 2 8 | 1 13 |
| F60 Ciências e Tecnologias | 2 8 | 1 13 |

MÉDIAS dos Colocados

| | |
|----------------------|-------|
| Nota de candidatura | 118.5 |
| Prova de ingresso | 105.5 |
| Média do 12º ano | 125.5 |
| Média do 10º/11º ano | 125.5 |

DISTRIBUIÇÕES DE NOTAS DE CANDIDATURA



Estabelecimento: 3092 Instituto Politécnico da Guarda - Escola Superior de Tecnologia e Gestão
Curso Superior: L196 Mecânica e Informática Industrial
Licenciatura

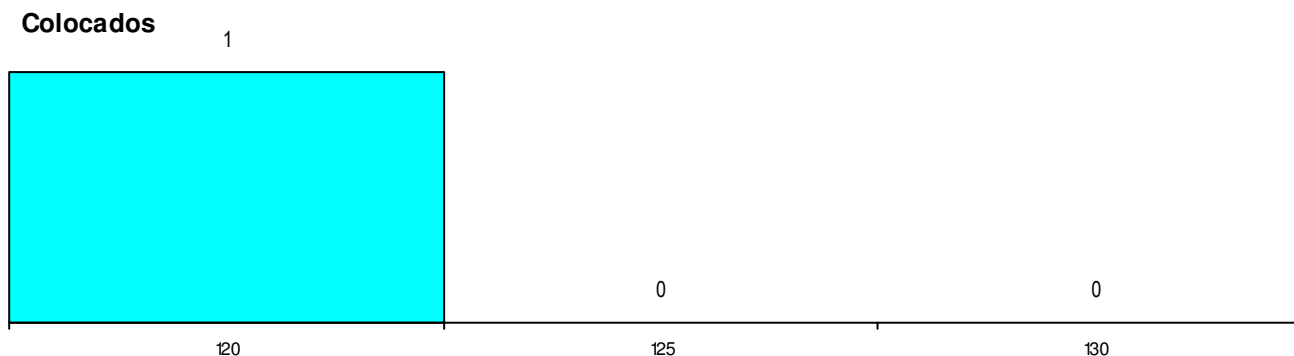
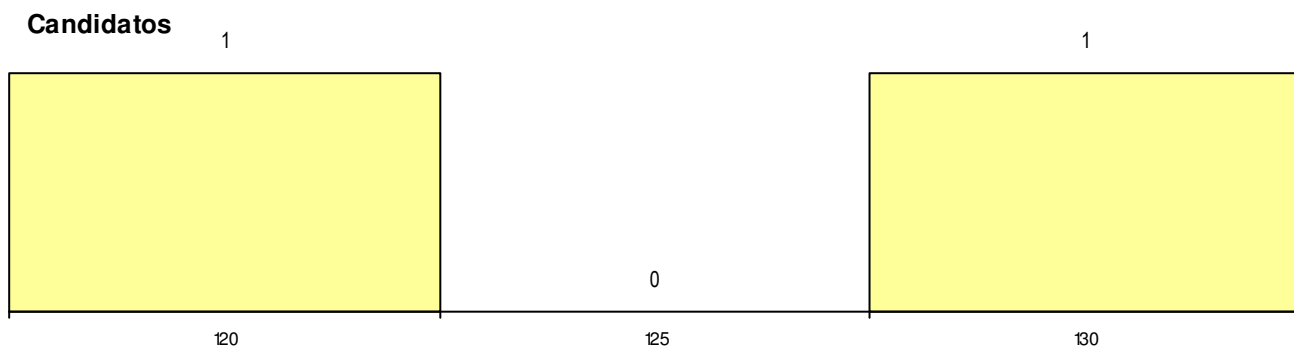
| OPÇÃO CANDIDATURA | | | ETAPA COLOCAÇÃO (contingente) | | | | DISTRITO/GAES DE CANDIDATURA | | | |
|-------------------|----------|----------|-------------------------------|----------|----------|-------|------------------------------|----------|----------|--|
| Opção | Cands. % | Cols. % | Etapa Colocação | Cands. % | Cols. % | Nota | Distrito Origem | Cands. % | Cols. % | |
| 4ª | 2 11 | 1 25 | 17 Geral | 2 11 | 1 25 | 119.7 | Lisboa | 1 6 | 0 0 | |
| Total | 2 | 1 | Total | 2 | 1 | | Leiria | 1 6 | 1 25 | |
| | | | | | | | Total | 2 | 1 | |

| SEXO DOS CANDIDATOS | | | CURSO DO 12º ANO (15 mais frequentes) | | |
|---------------------|----------|----------|---------------------------------------|----------|---------|
| Sexo | Cands. % | Cols. % | Curso 12º ano | Cands. % | Cols. % |
| Masc. | 2 11 | 1 25 | F60 Ciências e Tecnologias | 2 11 | 1 25 |
| Total | 2 | 1 | | | |

MÉDIAS dos Colocados

| | |
|----------------------|-------|
| Nota de candidatura | 119.7 |
| Prova de ingresso | 108.0 |
| Média do 12º ano | 126.0 |
| Média do 10º/11º ano | 126.0 |

DISTRIBUIÇÕES DE NOTAS DE CANDIDATURA



Estabelecimento: 3092 Instituto Politécnico da Guarda - Escola Superior de Tecnologia e Gestão
Curso Superior: L283 Ciência de Dados e Inteligência Artificial
Licenciatura

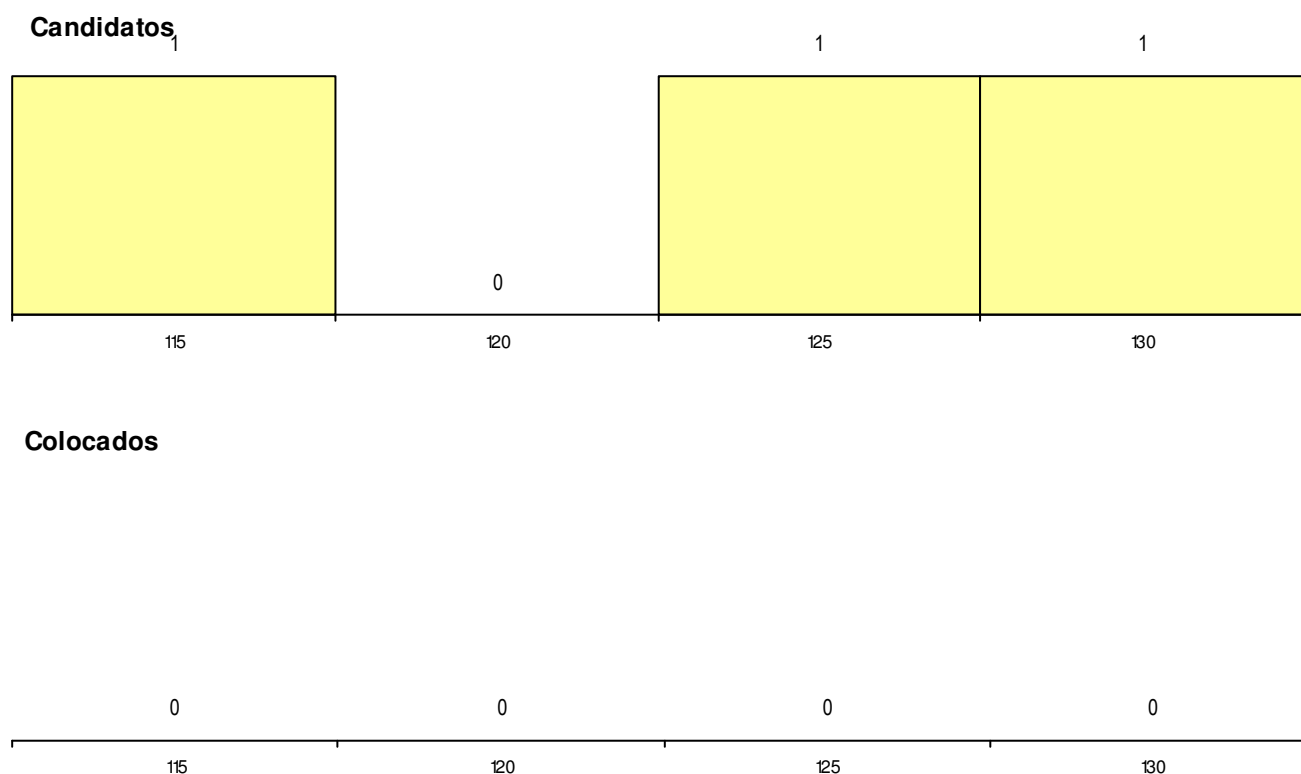
| OPÇÃO CANDIDATURA | | | | ETAPA COLOCAÇÃO (contingente) | | | | DISTRITO/GAES DE CANDIDATURA | | | |
|-------------------|----------|---------|---|-------------------------------|----------|---------|------|------------------------------|----------|---------|---|
| Opção | Cands. % | Cols. % | | Etapa Colocação | Cands. % | Cols. % | Nota | Distrito Origem | Cands. % | Cols. % | |
| 3ª | 1 | 13 | 0 | 17 Geral | 3 | 38 | 0 | Lisboa | 2 | 25 | 0 |
| 4ª | 1 | 13 | 0 | Total | 3 | 0 | | Braga | 1 | 13 | 0 |
| 6ª | 1 | 13 | 0 | | | | | Total | 3 | 0 | |
| Total | 3 | 0 | | | | | | | | | |

| SEXO DOS CANDIDATOS | | | CURSO DO 12º ANO (15 mais frequentes) | | |
|---------------------|----------|---------|---------------------------------------|----------|---------|
| Sexo | Cands. % | Cols. % | Curso 12º ano | Cands. % | Cols. % |
| Masc. | 3 | 38 | F60 Ciências e Tecnologias | 2 | 25 |
| Total | 3 | 0 | C62 Línguas e Humanidades | 1 | 13 |

MÉDIAS dos Colocados

Nota de candidatura
 Prova de ingresso
 Média do 12º ano
 Média do 10º/11º ano

DISTRIBUIÇÕES DE NOTAS DE CANDIDATURA



Estabelecimento: 3095 Instituto Politécnico da Guarda - Escola Superior de Turismo e Hotelaria
Curso Superior: 9173 Gestão Hoteleira
 Licenciatura

OPÇÃO CANDIDATURA

| Opção | Cands. % | Cols. % |
|--------------|----------|----------|
| 2ª | 4 19 | 1 11 |
| 3ª | 2 10 | 1 11 |
| 4ª | 2 10 | 0 0 |
| Total | 8 | 2 |

ETAPA COLOCAÇÃO (contingente)

| Etapa Colocação | Cands. % | Cols. % | Nota |
|-----------------|----------|----------|-------|
| 17 Geral | 8 38 | 2 22 | 124.6 |
| Total | 8 | 2 | |

DISTRITO/GAES DE CANDIDATURA

| Distrito Origem | Cands. % | Cols. % |
|-----------------|----------|----------|
| Porto | 2 10 | 1 11 |
| Leiria | 2 10 | 0 0 |
| Viseu | 1 5 | 0 0 |
| Santarém | 1 5 | 1 11 |
| Guarda | 1 5 | 0 0 |
| Coimbra | 1 5 | 0 0 |
| Total | 8 | 2 |

SEXO DOS CANDIDATOS

| Sexo | Cands. % | Cols. % |
|--------------|----------|----------|
| Masc. | 3 14 | 2 22 |
| Femin. | 5 24 | 0 0 |
| Total | 8 | 2 |

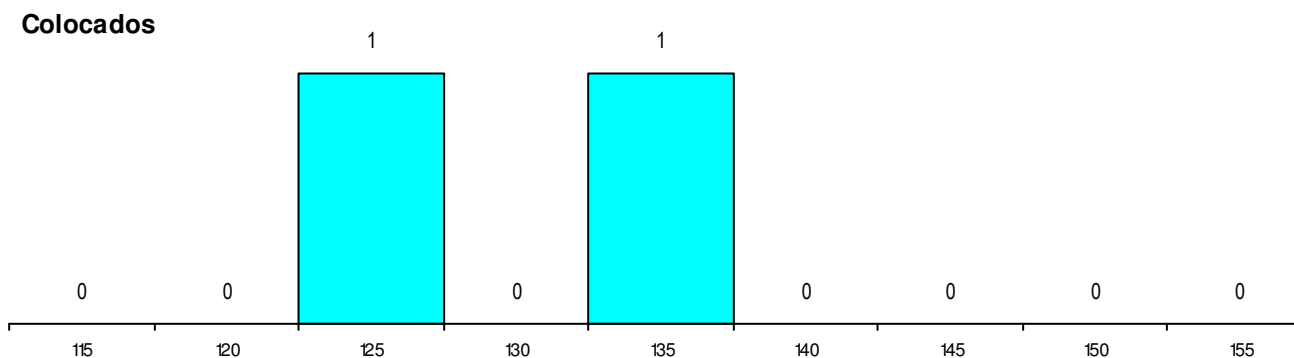
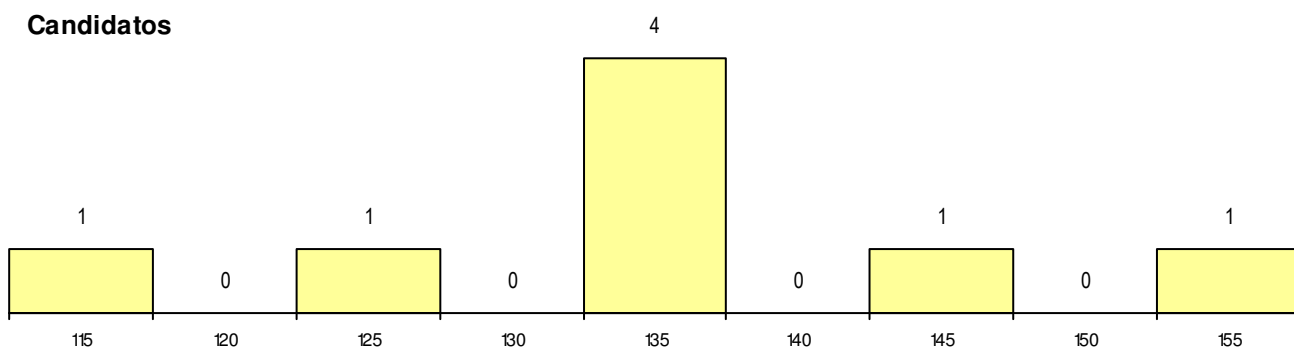
CURSO DO 12º ANO (15 mais frequentes)

| Curso 12º ano | Cands. % | Cols. % |
|-----------------------------------|----------|---------|
| F61 Ciências Socioeconómicas | 2 10 | 1 11 |
| F62 Línguas e Humanidades | 2 10 | 0 0 |
| C62 Línguas e Humanidades | 1 5 | 1 11 |
| R20 Técnico de Cozinha/Pastelaria | 1 5 | 0 0 |
| P91 Técnico de Turismo | 1 5 | 0 0 |
| F60 Ciências e Tecnologias | 1 5 | 0 0 |

MÉDIAS dos Colocados

| | |
|----------------------|-------|
| Nota de candidatura | 128.7 |
| Prova de ingresso | 118.0 |
| Média do 12º ano | 134.5 |
| Média do 10º/11º ano | 134.5 |

DISTRIBUIÇÕES DE NOTAS DE CANDIDATURA



Estabelecimento: 3095 Instituto Politécnico da Guarda - Escola Superior de Turismo e Hotelaria
Curso Superior: 9255 Turismo e Lazer
Licenciatura

OPÇÃO CANDIDATURA

| Opção | Cands. % | Cols. % |
|--------------|----------|----------|
| 3ª | 3 11 | 0 0 |
| 4ª | 4 15 | 1 13 |
| 5ª | 1 4 | 0 0 |
| 6ª | 1 4 | 0 0 |
| Total | 9 | 1 |

ETAPA COLOCAÇÃO (contingente)

| Etapa Colocação | Cands. % | Cols. % | Nota |
|-----------------|----------|----------|------|
| 17 Geral | 9 33 | 1 13 | 96.0 |
| Total | 9 | 1 | |

DISTRITO/GAES DE CANDIDATURA

| Distrito Origem | Cands. % | Cols. % |
|-----------------|----------|----------|
| Lisboa | 2 7 | 0 0 |
| Faro | 2 7 | 0 0 |
| Coimbra | 2 7 | 0 0 |
| Setúbal | 1 4 | 1 13 |
| Leiria | 1 4 | 0 0 |
| Guarda | 1 4 | 0 0 |
| Total | 9 | 1 |

SEXO DOS CANDIDATOS

| Sexo | Cands. % | Cols. % |
|--------------|----------|----------|
| Masc. | 5 19 | 0 0 |
| Femin. | 4 15 | 1 13 |
| Total | 9 | 1 |

CURSO DO 12º ANO (15 mais frequentes)

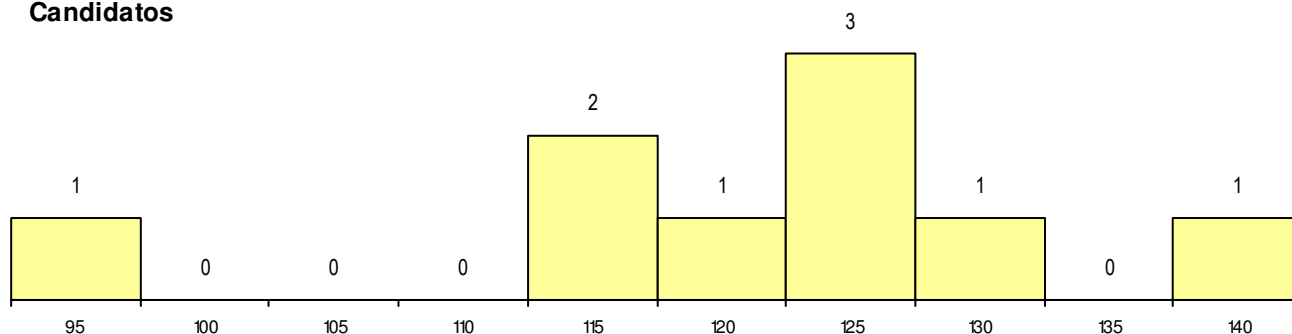
| Curso 12º ano | Cands. % | Cols. % |
|---------------------------------------|----------|---------|
| F62 Línguas e Humanidades | 4 15 | 0 0 |
| 966 Cursos EFA, Formações Modulares | 1 4 | 1 13 |
| R17 Técnico em Animação de Turismo | 1 4 | 0 0 |
| P92 Técnico de Turismo Ambiental e Ru | 1 4 | 0 0 |
| F60 Ciências e Tecnologias | 1 4 | 0 0 |
| C82 Recorrente - Línguas e Humanidad | 1 4 | 0 0 |

MÉDIAS dos Colocados

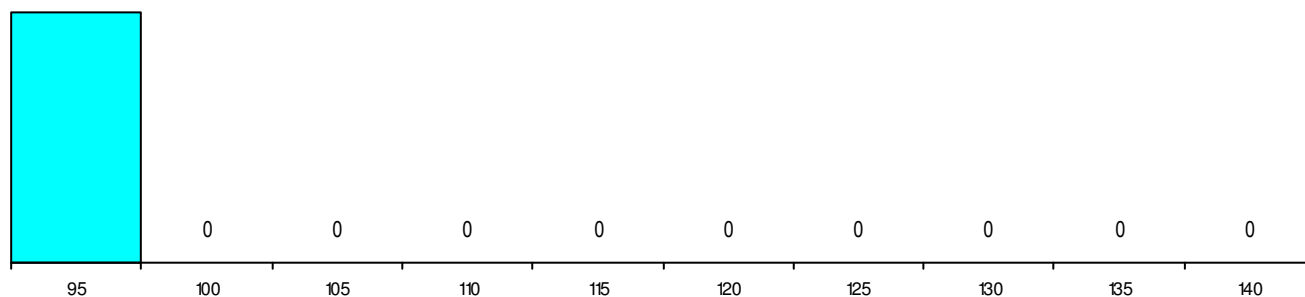
| | |
|----------------------|------|
| Nota de candidatura | 96.0 |
| Prova de ingresso | 96.0 |
| Média do 12º ano | 96.0 |
| Média do 10º/11º ano | 96.0 |

DISTRIBUIÇÕES DE NOTAS DE CANDIDATURA

Candidatos



Colocados



Estabelecimento: 3095 Instituto Politécnico da Guarda - Escola Superior de Turismo e Hotelaria
Curso Superior: 9484 Restauração e Catering
Licenciatura

OPÇÃO CANDIDATURA

| Opção | Cands. % | Cols. % |
|--------------|----------|----------|
| 1ª | 2 22 | 2 200 |
| 4ª | 1 11 | 0 0 |
| Total | 3 | 2 |

ETAPA COLOCAÇÃO (contingente)

| Etapa Colocação | Cands. % | Cols. % | Nota |
|-----------------|----------|----------|-------|
| 17 Geral | 3 33 | 2 200 | 133.7 |
| Total | 3 | 2 | |

DISTRITO/GAES DE CANDIDATURA

| Distrito Origem | Cands. % | Cols. % |
|-----------------|----------|----------|
| Viseu | 1 11 | 1 100 |
| Porto | 1 11 | 0 0 |
| Guarda | 1 11 | 1 100 |
| Total | 3 | 2 |

SEXO DOS CANDIDATOS

| Sexo | Cands. % | Cols. % |
|--------------|----------|----------|
| Masc. | 1 11 | 1 100 |
| Femin. | 2 22 | 1 100 |
| Total | 3 | 2 |

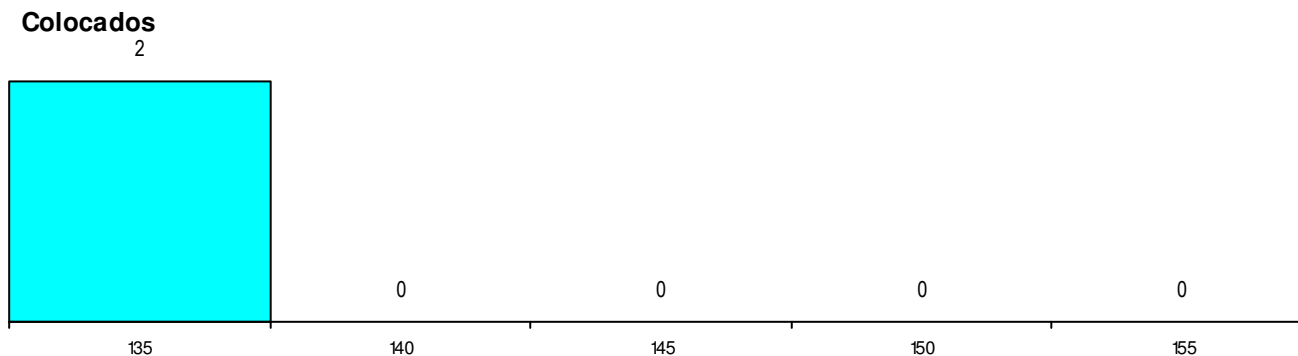
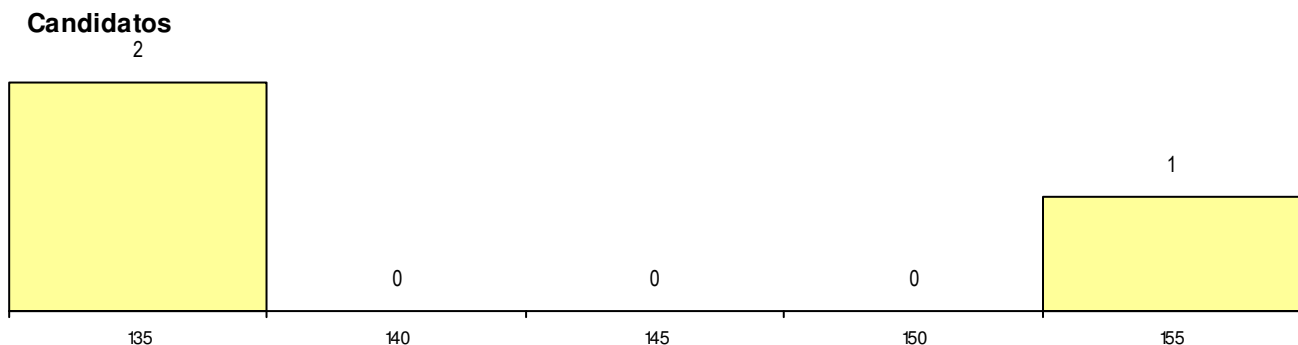
CURSO DO 12º ANO (15 mais frequentes)

| Curso 12º ano | Cands. % | Cols. % |
|-----------------------------------|----------|---------|
| F62 Línguas e Humanidades | 1 11 | 1 100 |
| F60 Ciências e Tecnologias | 1 11 | 1 100 |
| R20 Técnico de Cozinha/Pastelaria | 1 11 | 0 0 |

MÉDIAS dos Colocados

| | |
|----------------------|-------|
| Nota de candidatura | 135.2 |
| Prova de ingresso | 108.5 |
| Média do 12º ano | 149.5 |
| Média do 10º/11º ano | 149.5 |

DISTRIBUIÇÕES DE NOTAS DE CANDIDATURA



Estabelecimento: 3102 Instituto Politécnico de Leiria - Escola Superior de Tecnologia e Gestão
Curso Superior: 9002 Administração Pública
Licenciatura

OPÇÃO CANDIDATURA

| Opção | Cands. % | Cols. % |
|--------------|-----------|----------|
| 1ª | 15 21 | 1 17 |
| 2ª | 8 11 | 0 0 |
| 3ª | 1 1 | 1 17 |
| 4ª | 9 13 | 0 0 |
| 5ª | 4 6 | 0 0 |
| 6ª | 3 4 | 0 0 |
| Total | 40 | 2 |

ETAPA COLOCAÇÃO (contingente)

| Etapa Colocação | Cands. % | Cols. % | Nota |
|-----------------|-----------|----------|-------|
| 17 Geral | 40 56 | 2 33 | 151.9 |
| Total | 40 | 2 | |

DISTRITO/GAES DE CANDIDATURA

| Distrito Origem | Cands. % | Cols. % |
|-----------------|-----------|----------|
| Leiria | 27 38 | 2 33 |
| Lisboa | 4 6 | 0 0 |
| Coimbra | 4 6 | 0 0 |
| Santarém | 2 3 | 0 0 |
| R. A. Madeira | 1 1 | 0 0 |
| R. A. Açores | 1 1 | 0 0 |
| Setúbal | 1 1 | 0 0 |
| Total | 40 | 2 |

SEXO DOS CANDIDATOS

| Sexo | Cands. % | Cols. % |
|--------------|-----------|----------|
| Masc. | 21 29 | 1 17 |
| Femin. | 19 26 | 1 17 |
| Total | 40 | 2 |

CURSO DO 12º ANO

(15 mais frequentes)

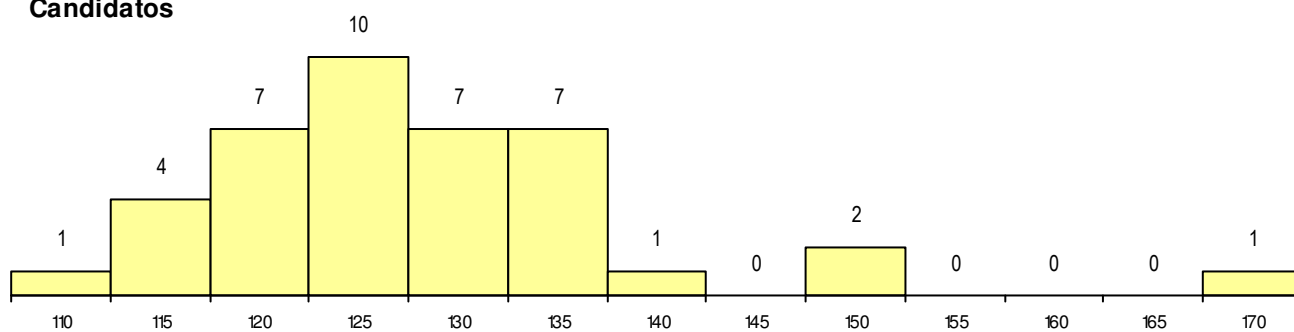
| Curso 12º ano | Cands. % | Cols. % |
|--|----------|---------|
| F62 Línguas e Humanidades | 22 31 | 2 33 |
| F60 Ciências e Tecnologias | 5 7 | 0 0 |
| 966 Cursos EFA, Formações Modulares | 2 3 | 0 0 |
| F64 Artes Visuais | 2 3 | 0 0 |
| U50 Técnico de Manutenção Industrial / | 1 1 | 0 0 |
| R15 Técnico de Desporto | 1 1 | 0 0 |
| P56 Técnico de Gestão e Programação | 1 1 | 0 0 |
| P44 Técnico de Eletrónica, Automação e | 1 1 | 0 0 |
| P09 Intérprete de Dança Contemporânea | 1 1 | 0 0 |
| F61 Ciências Socioeconómicas | 1 1 | 0 0 |
| C81 Recorrente - Ciências Socioeconóm | 1 1 | 0 0 |
| C80 Recorrente - Ciências e Tecnologia | 1 1 | 0 0 |
| C76 Secundário de Música | 1 1 | 0 0 |

MÉDIAS dos Colocados

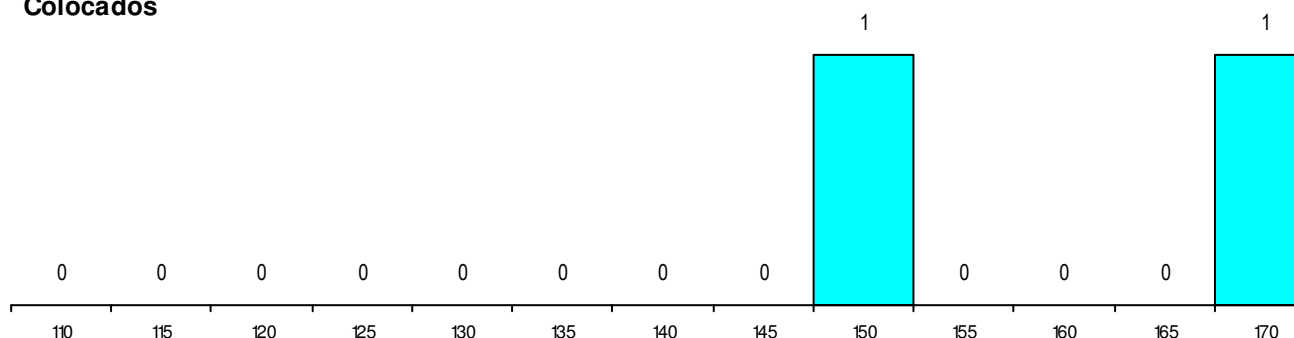
| | |
|----------------------|-------|
| Nota de candidatura | 160.9 |
| Prova de ingresso | 163.5 |
| Média do 12º ano | 159.5 |
| Média do 10º/11º ano | 159.5 |

DISTRIBUIÇÕES DE NOTAS DE CANDIDATURA

Candidatos



Colocados



Estabelecimento: 3102 Instituto Politécnico de Leiria - Escola Superior de Tecnologia e Gestão
Curso Superior: 9123 Engenharia Mecânica
Licenciatura

OPÇÃO CANDIDATURA

| Opção | Cands. % | Cols. % |
|--------------|----------|----------|
| 2ª | 1 4 | 0 0 |
| 4ª | 1 4 | 0 0 |
| 5ª | 1 4 | 1 25 |
| Total | 3 | 1 |

ETAPA COLOCAÇÃO (contingente)

| Etapa Colocação | Cands. % | Cols. % | Nota |
|-----------------|----------|----------|-------|
| 17 Geral | 3 13 | 1 25 | 116.0 |
| Total | 3 | 1 | |

DISTRITO/GAES DE CANDIDATURA

| Distrito Origem | Cands. % | Cols. % |
|-----------------|----------|----------|
| Leiria | 2 8 | 1 25 |
| Faro | 1 4 | 0 0 |
| Total | 3 | 1 |

SEXO DOS CANDIDATOS

| Sexo | Cands. % | Cols. % |
|--------------|----------|----------|
| Masc. | 3 13 | 1 25 |
| Total | 3 | 1 |

CURSO DO 12º ANO

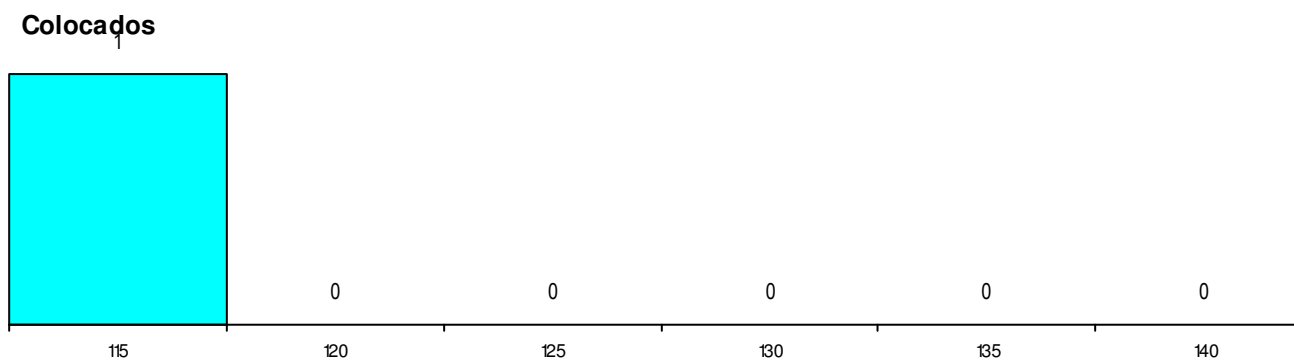
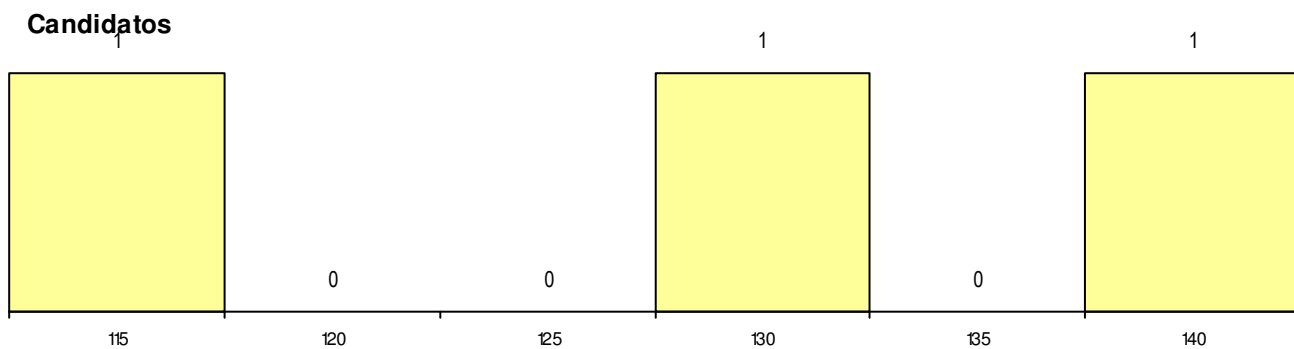
(15 mais frequentes)

| Curso 12º ano | Cands. % | Cols. % |
|----------------------------|----------|---------|
| F60 Ciências e Tecnologias | 2 8 | 1 25 |
| C60 Ciências e Tecnologias | 1 4 | 0 0 |

MÉDIAS dos Colocados

| | |
|----------------------|-------|
| Nota de candidatura | 116.0 |
| Prova de ingresso | 97.5 |
| Média do 12º ano | 126.0 |
| Média do 10º/11º ano | 126.0 |

DISTRIBUIÇÕES DE NOTAS DE CANDIDATURA



Estabelecimento: 3102 Instituto Politécnico de Leiria - Escola Superior de Tecnologia e Gestão
Curso Superior: 9147 Gestão
 Licenciatura

OPÇÃO CANDIDATURA

| Opção | Cands. % | Cols. % |
|--------------|-----------|----------|
| 1ª | 18 18 | 2 11 |
| 2ª | 7 7 | 0 0 |
| 3ª | 5 5 | 0 0 |
| 4ª | 2 2 | 0 0 |
| 5ª | 4 4 | 0 0 |
| 6ª | 1 1 | 0 0 |
| Total | 37 | 2 |

ETAPA COLOCAÇÃO (contingente)

| Etapa Colocação | Cands. % | Cols. % | Nota |
|-----------------|-----------|----------|-------|
| 17 Geral | 37 37 | 2 11 | 138.5 |
| Total | 37 | 2 | |

DISTRITO/GAES DE CANDIDATURA

| Distrito Origem | Cands. % | Cols. % |
|-----------------|-----------|----------|
| Leiria | 22 22 | 0 0 |
| Lisboa | 7 7 | 1 5 |
| R. A. Madeira | 2 2 | 0 0 |
| Setúbal | 1 1 | 1 5 |
| Santarém | 1 1 | 0 0 |
| Porto | 1 1 | 0 0 |
| Coimbra | 1 1 | 0 0 |
| Braga | 1 1 | 0 0 |
| Aveiro | 1 1 | 0 0 |
| Total | 37 | 2 |

SEXO DOS CANDIDATOS

| Sexo | Cands. % | Cols. % |
|--------------|-----------|----------|
| Masc. | 22 22 | 1 5 |
| Femin. | 15 15 | 1 5 |
| Total | 37 | 2 |

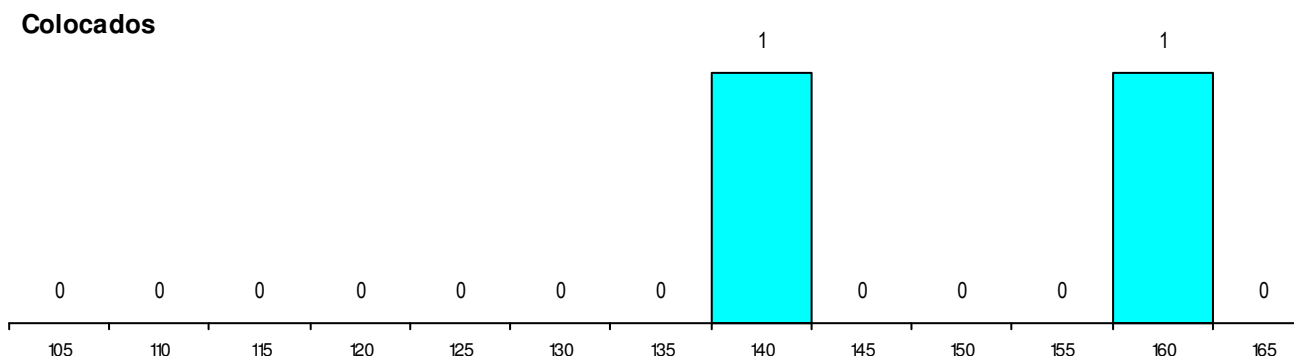
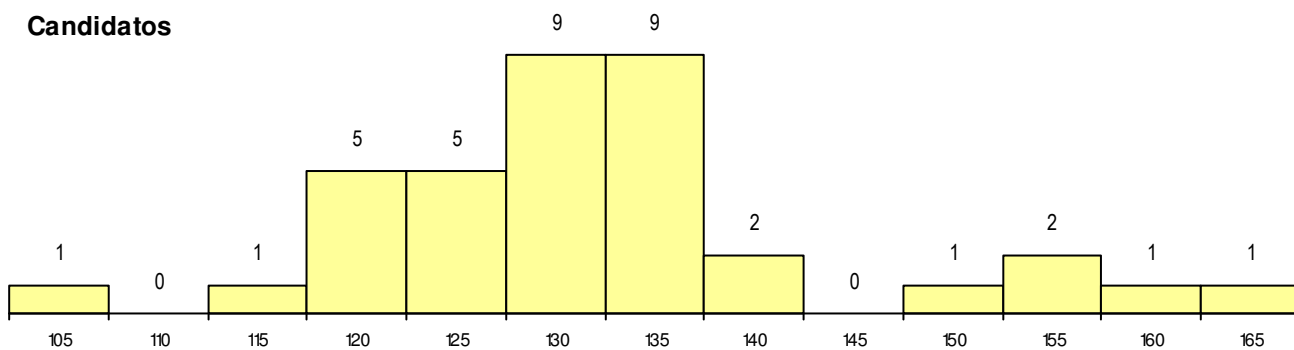
CURSO DO 12º ANO

| Curso 12º ano | (15 mais frequentes) | |
|--|----------------------|---------|
| | Cands. % | Cols. % |
| F60 Ciências e Tecnologias | 15 15 | 1 5 |
| F61 Ciências Socioeconómicas | 7 7 | 0 0 |
| F62 Línguas e Humanidades | 6 6 | 0 0 |
| R15 Técnico de Desporto | 1 1 | 1 5 |
| 966 Cursos EFA, Formações Modulares | 1 1 | 0 0 |
| P56 Técnico de Gestão e Programação | 1 1 | 0 0 |
| P51 Técnico de Gestão | 1 1 | 0 0 |
| P31 Técnico de Contabilidade | 1 1 | 0 0 |
| C82 Recorrente - Línguas e Humanidad | 1 1 | 0 0 |
| C81 Recorrente - Ciências Socioeconóm | 1 1 | 0 0 |
| C80 Recorrente - Ciências e Tecnologia | 1 1 | 0 0 |
| C60 Ciências e Tecnologias | 1 1 | 0 0 |

MÉDIAS dos Colocados

| | |
|----------------------|-------|
| Nota de candidatura | 150.4 |
| Prova de ingresso | 132.5 |
| Média do 12º ano | 160.0 |
| Média do 10º/11º ano | 160.0 |

DISTRIBUIÇÕES DE NOTAS DE CANDIDATURA



Estabelecimento: 3102 Instituto Politécnico de Leiria - Escola Superior de Tecnologia e Gestão
Curso Superior: 9205 Marketing
Licenciatura

OPÇÃO CANDIDATURA

| Opção | Cands. % | Cols. % |
|--------------|----------|---------|
| 1ª | 5 8 | 2 22 |
| 2ª | 3 5 | 0 0 |
| 3ª | 3 5 | 1 11 |
| 4ª | 1 2 | 0 0 |
| 5ª | 1 2 | 0 0 |
| 6ª | 2 3 | 0 0 |
| Total | 15 | 3 |

ETAPA COLOCAÇÃO (contingente)

| Etapa Colocação | Cands. % | Cols. % | Nota |
|-----------------|----------|---------|-------|
| 17 Geral | 15 24 | 3 33 | 131.9 |
| Total | 15 | 3 | |

DISTRITO/GAES DE CANDIDATURA

| Distrito Origem | Cands. % | Cols. % |
|-----------------|----------|---------|
| Leiria | 9 15 | 3 33 |
| Lisboa | 4 6 | 0 0 |
| Castelo Branco | 1 2 | 0 0 |
| Aveiro | 1 2 | 0 0 |
| Total | 15 | 3 |

SEXO DOS CANDIDATOS

| Sexo | Cands. % | Cols. % |
|--------------|----------|---------|
| Masc. | 10 16 | 1 11 |
| Femin. | 5 8 | 2 22 |
| Total | 15 | 3 |

CURSO DO 12º ANO

(15 mais frequentes)

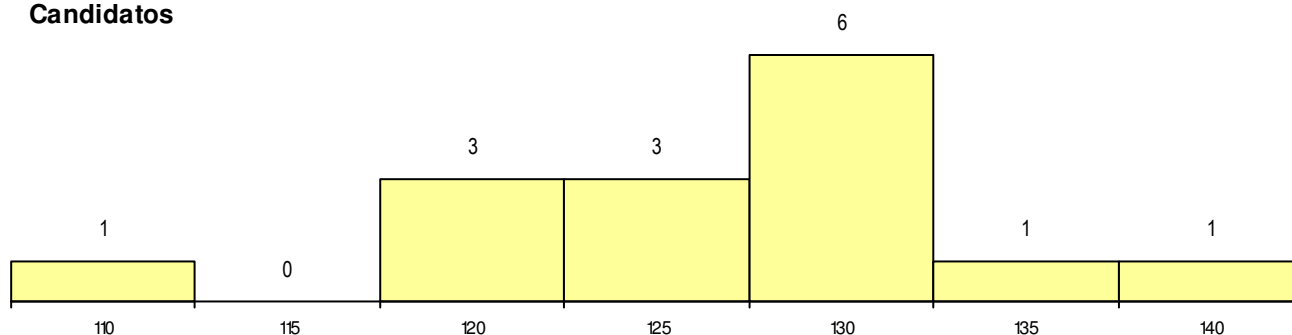
| Curso 12º ano | Cands. % | Cols. % |
|---|----------|---------|
| F62 Línguas e Humanidades | 4 6 | 1 11 |
| F60 Ciências e Tecnologias | 3 5 | 0 0 |
| R79 Técnico de Informática - Instalação | 1 2 | 1 11 |
| P51 Técnico de Gestão | 1 2 | 1 11 |
| P56 Técnico de Gestão e Programação | 1 2 | 0 0 |
| P31 Técnico de Contabilidade | 1 2 | 0 0 |
| P01 Animador Sociocultural | 1 2 | 0 0 |
| F64 Artes Visuais | 1 2 | 0 0 |
| F61 Ciências Socioeconómicas | 1 2 | 0 0 |
| C60 Ciências e Tecnologias | 1 2 | 0 0 |

MÉDIAS dos Colocados

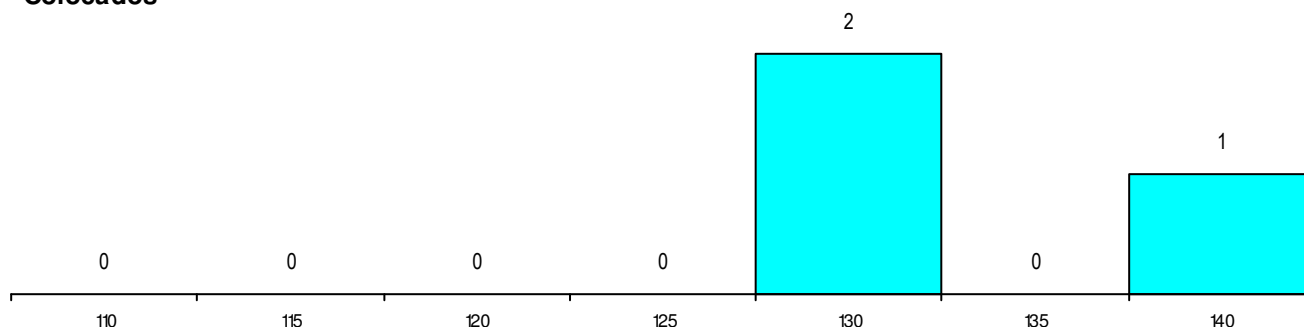
| | |
|----------------------|-------|
| Nota de candidatura | 134.0 |
| Prova de ingresso | 121.0 |
| Média do 12º ano | 141.0 |
| Média do 10º/11º ano | 141.0 |

DISTRIBUIÇÕES DE NOTAS DE CANDIDATURA

Candidatos



Colocados



Estabelecimento: 3102 Instituto Politécnico de Leiria - Escola Superior de Tecnologia e Gestão
Curso Superior: 9242 Solicitadoria
Licenciatura

OPÇÃO CANDIDATURA

| Opção | Cands. % | Cols. % |
|--------------|-----------|----------|
| 1ª | 21 16 | 1 8 |
| 2ª | 17 13 | 0 0 |
| 3ª | 6 4 | 2 17 |
| 4ª | 6 4 | 1 8 |
| 5ª | 5 4 | 0 0 |
| 6ª | 4 3 | 0 0 |
| Total | 59 | 4 |

ETAPA COLOCAÇÃO (contingente)

| Etapa Colocação | Cands. % | Cols. % | Nota |
|-----------------|-----------|----------|-------|
| 17 Geral | 59 44 | 4 33 | 141.1 |
| Total | 59 | 4 | |

DISTRITO/GAES DE CANDIDATURA

| Distrito Origem | Cands. % | Cols. % |
|-----------------|-----------|----------|
| Leiria | 29 22 | 0 0 |
| Lisboa | 7 5 | 3 25 |
| Santarém | 4 3 | 0 0 |
| Coimbra | 4 3 | 0 0 |
| R. A. Madeira | 2 1 | 1 8 |
| R. A. Açores | 2 1 | 0 0 |
| Castelo Branco | 2 1 | 0 0 |
| Braga | 2 1 | 0 0 |
| Aveiro | 2 1 | 0 0 |
| Viseu | 1 1 | 0 0 |
| Vila Real | 1 1 | 0 0 |
| Porto | 1 1 | 0 0 |
| Portalegre | 1 1 | 0 0 |
| Beja | 1 1 | 0 0 |
| Total | 59 | 4 |

SEXO DOS CANDIDATOS

| Sexo | Cands. % | Cols. % |
|--------------|-----------|----------|
| Masc. | 25 19 | 2 17 |
| Femin. | 34 25 | 2 17 |
| Total | 59 | 4 |

CURSO DO 12º ANO

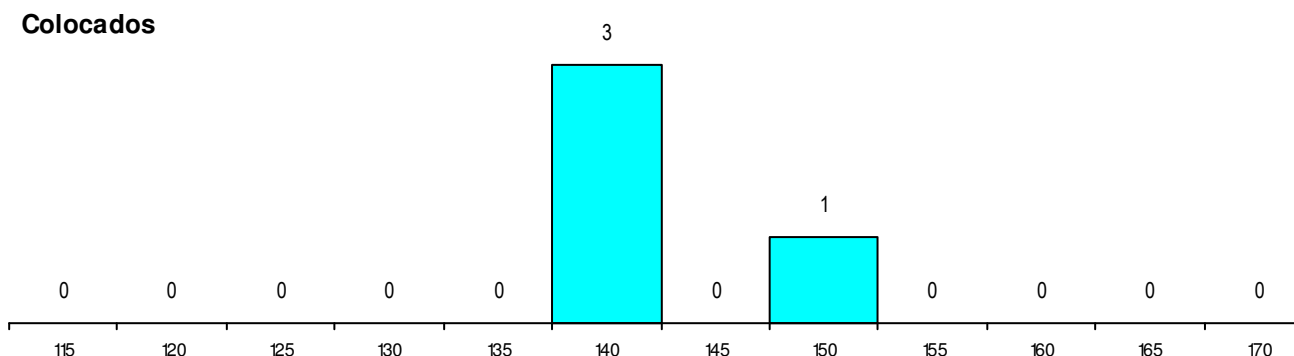
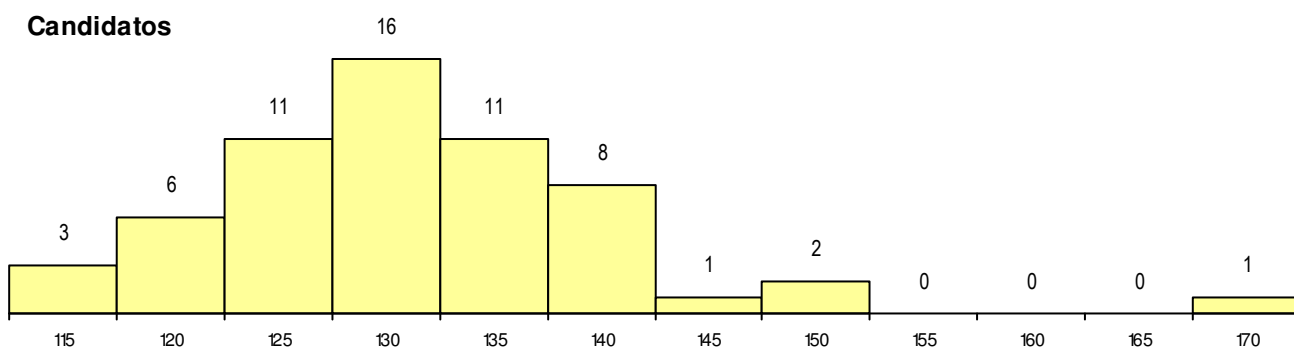
(15 mais frequentes)

| Curso 12º ano | Cands. % | Cols. % |
|---|----------|---------|
| F62 Línguas e Humanidades | 32 24 | 1 8 |
| F60 Ciências e Tecnologias | 6 4 | 0 0 |
| P44 Técnico de Eletrónica, Automação e | 3 2 | 0 0 |
| 950 Equivalências Estrangeiras (Decret | 2 1 | 1 8 |
| P14 Técnico de Multimédia | 2 1 | 0 0 |
| P56 Técnico de Gestão e Programação | 2 1 | 0 0 |
| R15 Técnico de Desporto | 2 1 | 0 0 |
| F61 Ciências Socioeconómicas | 2 1 | 0 0 |
| 610 Cursos de Educação e Formação (| 1 1 | 1 8 |
| C70 Comunicação Audiovisual | 1 1 | 1 8 |
| P31 Técnico de Contabilidade | 1 1 | 0 0 |
| P84 Técnico de Serviços Jurídicos | 1 1 | 0 0 |
| 977 Recorrente - Informática (DL 74/200 | 1 1 | 0 0 |
| C82 Recorrente - Línguas e Humanidad | 1 1 | 0 0 |
| C81 Recorrente - Ciências Socioeconóm | 1 1 | 0 0 |

MÉDIAS dos Colocados

| | |
|----------------------|-------|
| Nota de candidatura | 144.0 |
| Prova de ingresso | 137.3 |
| Média do 12º ano | 147.5 |
| Média do 10º/11º ano | 147.5 |

DISTRIBUIÇÕES DE NOTAS DE CANDIDATURA



Estabelecimento: 3102 Instituto Politécnico de Leiria - Escola Superior de Tecnologia e Gestão
Curso Superior: 9648 Engenharia da Energia e do Ambiente
Licenciatura

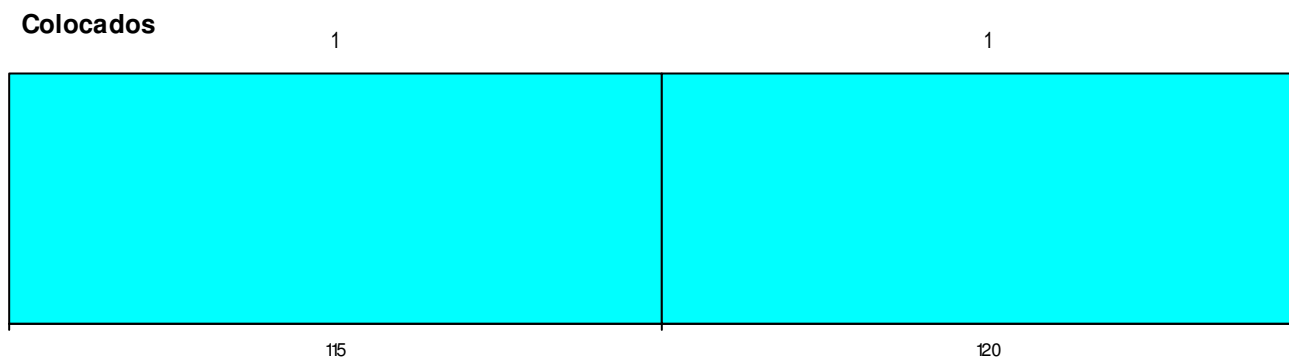
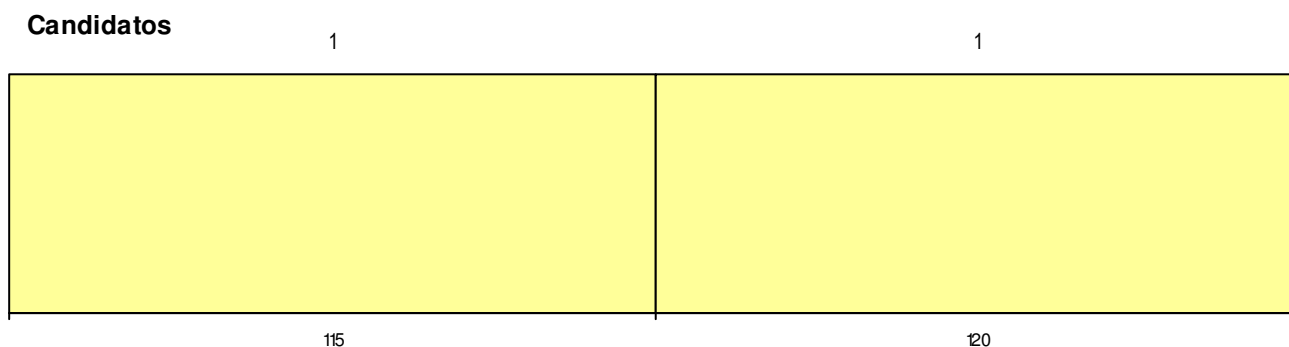
| OPÇÃO CANDIDATURA | | | ETAPA COLOCAÇÃO (contingente) | | | | DISTRITO/GAES DE CANDIDATURA | | | | | | | | |
|-------------------|----------|----------|-------------------------------|----------|----------|------|------------------------------|--------------|----------|----------|--------|---|---|---|----|
| Opção | Cands. % | Cols. % | Etapa Colocação | Cands. % | Cols. % | Nota | Distrito Origem | Cands. % | Cols. % | | | | | | |
| 1ª | 2 | 18 | 2 | 50 | 17 Geral | 2 | 18 | 2 | 50 | 114.8 | Lisboa | 1 | 9 | 1 | 25 |
| Total | 2 | 2 | Total | 2 | 2 | | | | | | Leiria | 1 | 9 | 1 | 25 |
| | | | | | | | | Total | 2 | 2 | | | | | |

| SEXO DOS CANDIDATOS | | | CURSO DO 12º ANO (15 mais frequentes) | | | | |
|---------------------|----------|----------|---------------------------------------|----------|---------|---|----|
| Sexo | Cands. % | Cols. % | Curso 12º ano | Cands. % | Cols. % | | |
| Masc. | 1 | 9 | F60 Ciências e Tecnologias | 2 | 18 | 2 | 50 |
| Femin. | 1 | 9 | | | | | |
| Total | 2 | 2 | | | | | |

MÉDIAS dos Colocados

| | |
|----------------------|-------|
| Nota de candidatura | 117.6 |
| Prova de ingresso | 102.0 |
| Média do 12º ano | 126.0 |
| Média do 10º/11º ano | 126.0 |

DISTRIBUIÇÕES DE NOTAS DE CANDIDATURA



Estabelecimento: 3103 Instituto Politécnico de Leiria - Escola Superior de Artes e Design
Curso Superior: L127 Programação e Produção Cultural
 Licenciatura

OPÇÃO CANDIDATURA

| Opção | Cands. % | Cols. % |
|--------------|----------|---------|
| 1ª | 3 16 | 1 7 |
| 2ª | 2 11 | 1 7 |
| 3ª | 4 21 | 2 14 |
| 4ª | 4 21 | 1 7 |
| 5ª | 2 11 | 0 0 |
| 6ª | 1 5 | 0 0 |
| Total | 16 | 5 |

ETAPA COLOCAÇÃO (contingente)

| Etapa Colocação | Cands. % | Cols. % | Nota |
|-----------------|----------|---------|-------|
| 17 Geral | 16 84 | 5 36 | 131.1 |
| Total | 16 | 5 | |

DISTRITO/GAES DE CANDIDATURA

| Distrito Origem | Cands. % | Cols. % |
|-----------------|----------|---------|
| Leiria | 6 32 | 2 14 |
| Lisboa | 5 26 | 2 14 |
| Setúbal | 3 16 | 1 7 |
| Faro | 1 5 | 0 0 |
| Coimbra | 1 5 | 0 0 |
| Total | 16 | 5 |

SEXO DOS CANDIDATOS

| Sexo | Cands. % | Cols. % |
|--------------|----------|---------|
| Masc. | 5 26 | 1 7 |
| Femin. | 11 58 | 4 29 |
| Total | 16 | 5 |

CURSO DO 12º ANO (15 mais frequentes)

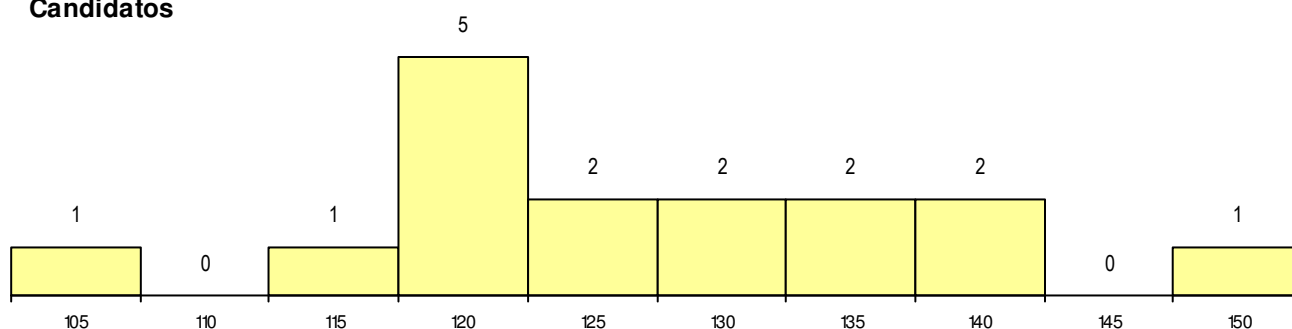
| Curso 12º ano | Cands. % | Cols. % |
|---|----------|---------|
| F62 Línguas e Humanidades | 5 26 | 0 0 |
| F64 Artes Visuais | 4 21 | 2 14 |
| C62 Línguas e Humanidades | 2 11 | 0 0 |
| R02 Artes do Espetáculo - Interpretação | 1 5 | 1 7 |
| F72 Design de Produto | 1 5 | 1 7 |
| C80 Recorrente - Ciências e Tecnologia | 1 5 | 1 7 |
| R15 Técnico de Desporto | 1 5 | 0 0 |
| P56 Técnico de Gestão e Programação | 1 5 | 0 0 |

MÉDIAS dos Colocados

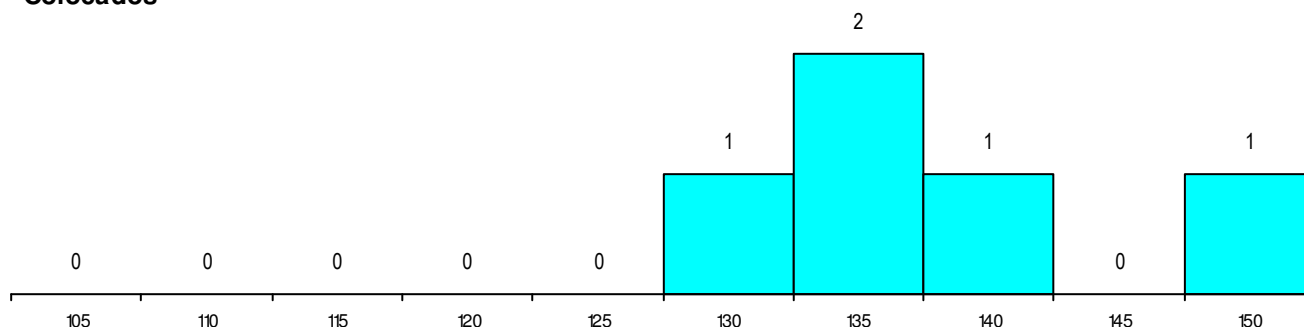
| | |
|----------------------|-------|
| Nota de candidatura | 137.6 |
| Prova de ingresso | 141.2 |
| Média do 12º ano | 135.6 |
| Média do 10º/11º ano | 135.6 |

DISTRIBUIÇÕES DE NOTAS DE CANDIDATURA

Candidatos



Colocados



Estabelecimento: 3105 Instituto Politécnico de Leiria - Escola Superior de Turismo e Tecnologia do Mar
Curso Superior: 8514 Gestão de Eventos
Licenciatura

OPÇÃO CANDIDATURA

| Opção | Cands. % | Cols. % |
|--------------|----------|----------|
| 1ª | 1 3 | 1 9 |
| 2ª | 2 6 | 2 18 |
| 3ª | 1 3 | 0 0 |
| 5ª | 3 9 | 0 0 |
| 6ª | 1 3 | 0 0 |
| Total | 8 | 3 |

ETAPA COLOCAÇÃO (contingente)

| Etapa Colocação | Cands. % | Cols. % | Nota |
|-----------------|----------|----------|-------|
| 17 Geral | 8 25 | 3 27 | 106.0 |
| Total | 8 | 3 | |

DISTRITO/GAES DE CANDIDATURA

| Distrito Origem | Cands. % | Cols. % |
|-----------------|----------|----------|
| Lisboa | 3 9 | 2 18 |
| Setúbal | 2 6 | 1 9 |
| Leiria | 2 6 | 0 0 |
| Santarém | 1 3 | 0 0 |
| Total | 8 | 3 |

SEXO DOS CANDIDATOS

| Sexo | Cands. % | Cols. % |
|--------------|----------|----------|
| Masc. | 1 3 | 1 9 |
| Femin. | 7 22 | 2 18 |
| Total | 8 | 3 |

CURSO DO 12º ANO (15 mais frequentes)

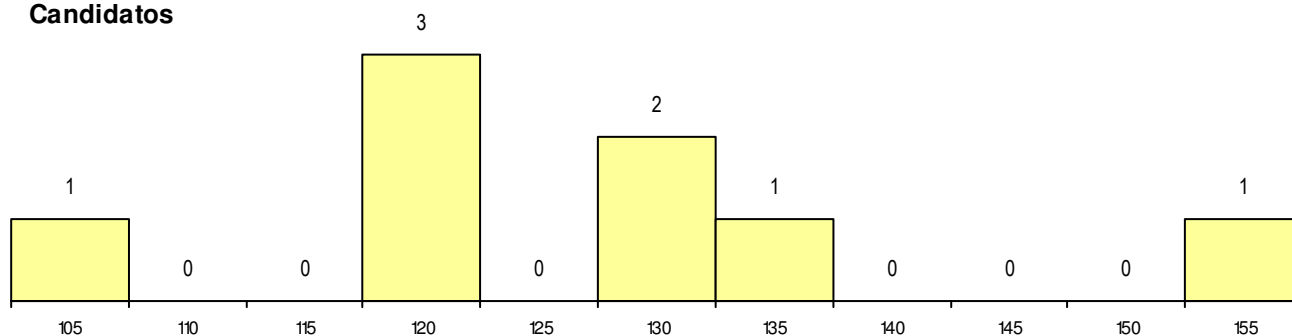
| Curso 12º ano | Cands. % | Cols. % |
|--|----------|---------|
| F62 Línguas e Humanidades | 3 9 | 0 0 |
| 966 Cursos EFA, Formações Modulares | 1 3 | 1 9 |
| F61 Ciências Socioeconómicas | 1 3 | 1 9 |
| C81 Recorrente - Ciências Socioeconóm | 1 3 | 1 9 |
| R05 Técnico de Apoio à Gestão Desporti | 1 3 | 0 0 |
| P14 Técnico de Multimédia | 1 3 | 0 0 |

MÉDIAS dos Colocados

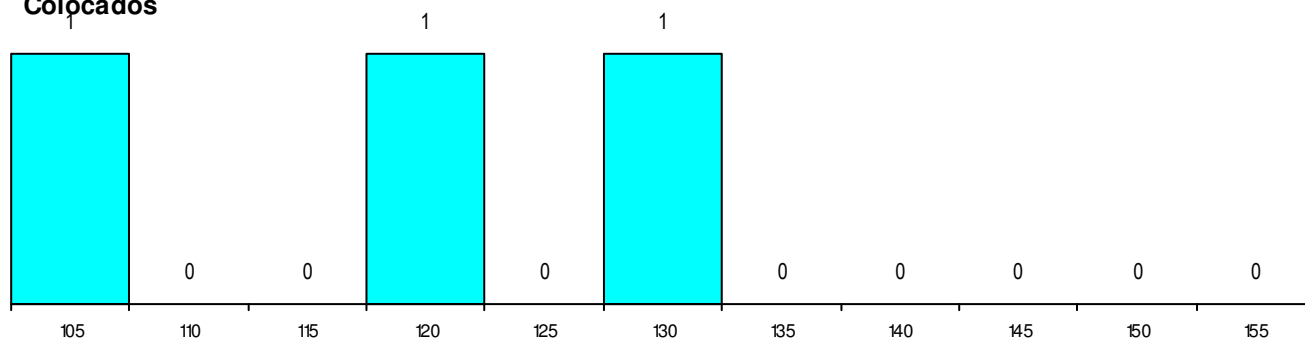
Nota de candidatura 118.8
 Prova de ingresso 109.7
 Média do 12º ano 123.7
 Média do 10º/11º ano 123.7

DISTRIBUIÇÕES DE NOTAS DE CANDIDATURA

Candidatos



Colocados



Estabelecimento: 3105 Instituto Politécnico de Leiria - Escola Superior de Turismo e Tecnologia do Mar
Curso Superior: 9013 Biologia Marinha
Licenciatura

OPÇÃO CANDIDATURA

| Opção | Cands. % | Cols. % |
|--------------|-----------|----------|
| 1ª | 11 13 | 2 20 |
| 2ª | 6 7 | 0 0 |
| 3ª | 1 1 | 0 0 |
| 4ª | 2 2 | 0 0 |
| 5ª | 3 4 | 1 10 |
| 6ª | 1 1 | 1 10 |
| Total | 24 | 4 |

ETAPA COLOCAÇÃO (contingente)

| Etapa Colocação | Cands. % | Cols. % | Nota |
|-----------------|-----------|----------|-------|
| 17 Geral | 24 29 | 4 40 | 132.6 |
| Total | 24 | 4 | |

DISTRITO/GAES DE CANDIDATURA

| Distrito Origem | Cands. % | Cols. % |
|-----------------|-----------|----------|
| Lisboa | 11 13 | 4 40 |
| Leiria | 4 5 | 0 0 |
| Coimbra | 3 4 | 0 0 |
| Setúbal | 2 2 | 0 0 |
| Santarém | 1 1 | 0 0 |
| Faro | 1 1 | 0 0 |
| Évora | 1 1 | 0 0 |
| Castelo Branco | 1 1 | 0 0 |
| Total | 24 | 4 |

SEXO DOS CANDIDATOS

| Sexo | Cands. % | Cols. % |
|--------------|-----------|----------|
| Masc. | 14 17 | 2 20 |
| Femin. | 10 12 | 2 20 |
| Total | 24 | 4 |

CURSO DO 12º ANO

(15 mais frequentes)

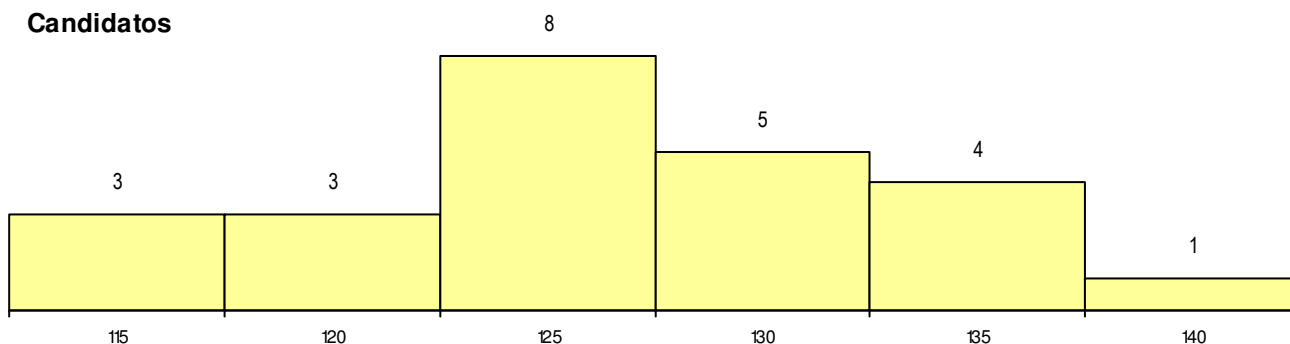
| Curso 12º ano | Cands. % | Cols. % |
|--|----------|---------|
| F60 Ciências e Tecnologias | 18 22 | 3 30 |
| C80 Recorrente - Ciências e Tecnologia | 4 5 | 1 10 |
| 966 Cursos EFA, Formações Modulares | 1 1 | 0 0 |
| R15 Técnico de Desporto | 1 1 | 0 0 |

MÉDIAS dos Colocados

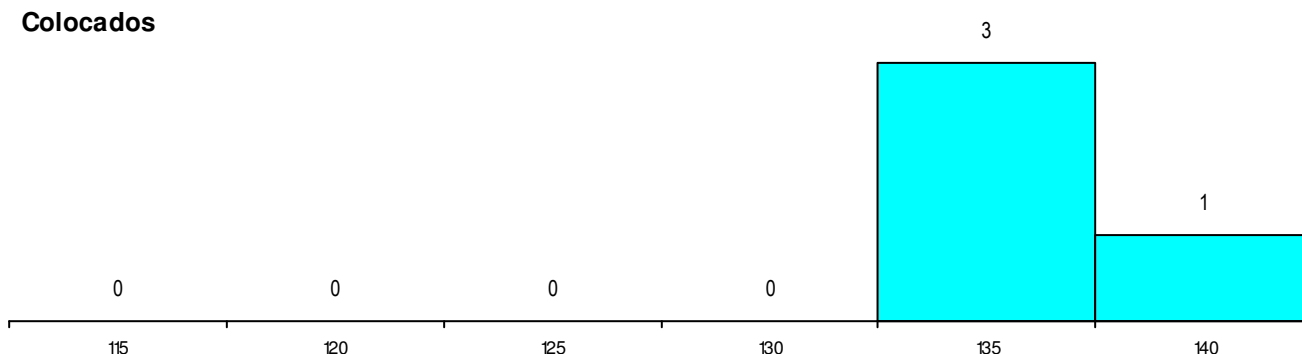
| | |
|----------------------|-------|
| Nota de candidatura | 135.3 |
| Prova de ingresso | 127.3 |
| Média do 12º ano | 139.5 |
| Média do 10º/11º ano | 139.5 |

DISTRIBUIÇÕES DE NOTAS DE CANDIDATURA

Candidatos



Colocados



Estabelecimento: 3105 Instituto Politécnico de Leiria - Escola Superior de Turismo e Tecnologia do Mar
Curso Superior: 9016 Biotecnologia
Licenciatura

OPÇÃO CANDIDATURA

| Opção | Cands. % | Cols. % |
|--------------|----------|---------|
| 1ª | 2 3 | 2 25 |
| 2ª | 2 3 | 1 13 |
| 3ª | 5 8 | 0 0 |
| 4ª | 1 2 | 0 0 |
| 5ª | 1 2 | 1 13 |
| 6ª | 1 2 | 0 0 |
| Total | 12 | 4 |

ETAPA COLOCAÇÃO (contingente)

| Etapa Colocação | Cands. % | Cols. % | Nota |
|-----------------|----------|---------|-------|
| 17 Geral | 12 20 | 4 50 | 129.1 |
| Total | 12 | 4 | |

DISTRITO/GAES DE CANDIDATURA

| Distrito Origem | Cands. % | Cols. % |
|-----------------|----------|---------|
| Lisboa | 5 8 | 2 25 |
| Leiria | 5 8 | 2 25 |
| Viseu | 1 2 | 0 0 |
| Santarém | 1 2 | 0 0 |
| Total | 12 | 4 |

SEXO DOS CANDIDATOS

| Sexo | Cands. % | Cols. % |
|--------------|----------|---------|
| Masc. | 9 15 | 3 38 |
| Femin. | 3 5 | 1 13 |
| Total | 12 | 4 |

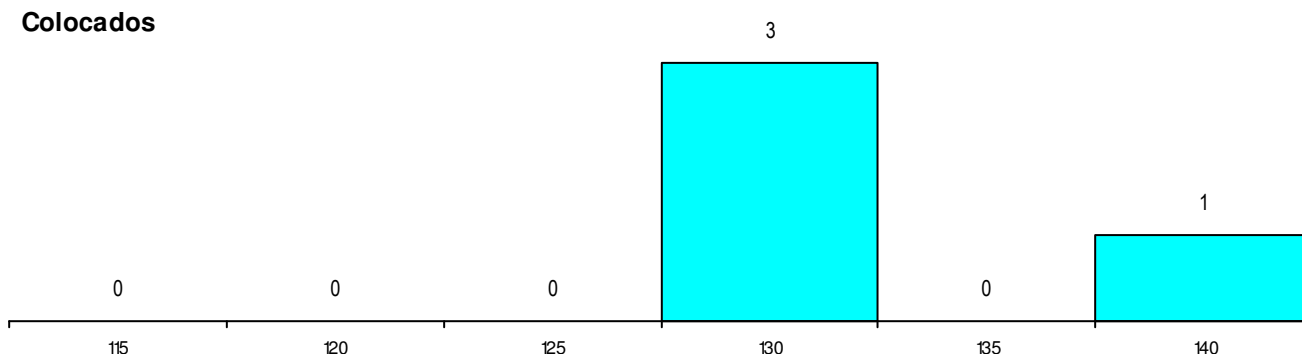
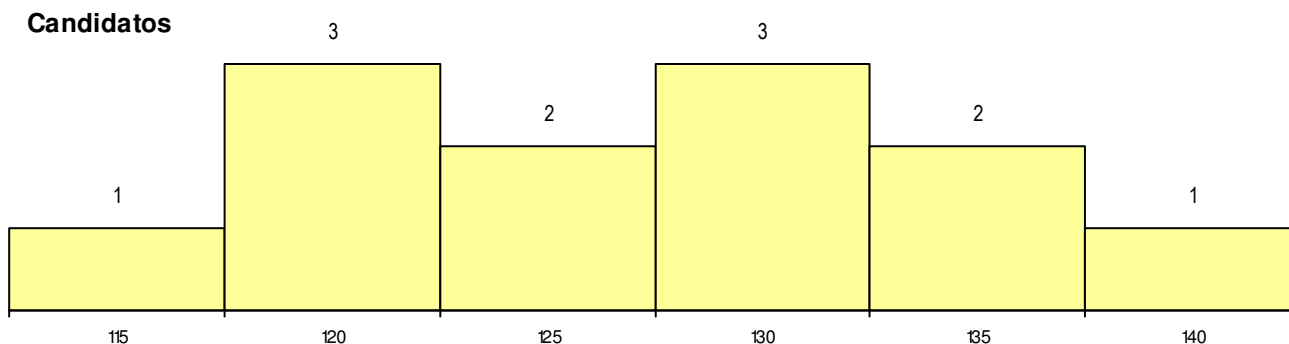
CURSO DO 12º ANO (15 mais frequentes)

| Curso 12º ano | Cands. % | Cols. % |
|--|----------|---------|
| F60 Ciências e Tecnologias | 7 11 | 3 38 |
| C80 Recorrente - Ciências e Tecnologia | 3 5 | 0 0 |
| C60 Ciências e Tecnologias | 2 3 | 1 13 |

MÉDIAS dos Colocados

Nota de candidatura 132.1
 Prova de ingresso 111.8
 Média do 12º ano 143.0
 Média do 10º/11º ano 143.0

DISTRIBUIÇÕES DE NOTAS DE CANDIDATURA



Estabelecimento: 3105 Instituto Politécnico de Leiria - Escola Superior de Turismo e Tecnologia do Mar
Curso Superior: 9087 Engenharia Alimentar
 Licenciatura

| OPÇÃO CANDIDATURA | | | ETAPA COLOCAÇÃO (contingente) | | | | DISTRITO/GAES DE CANDIDATURA | | |
|-------------------|----------|----------|-------------------------------|----------|----------|------|------------------------------|----------|----------|
| Opção | Cands. % | Cols. % | Etapa Colocação | Cands. % | Cols. % | Nota | Distrito Origem | Cands. % | Cols. % |
| 5ª | 1 | 0 | 17 Geral | 1 | 0 | | Lisboa | 1 | 0 |
| Total | 1 | 0 | Total | 1 | 0 | | Total | 1 | 0 |

| SEXO DOS CANDIDATOS | | | CURSO DO 12º ANO (15 mais frequentes) | | |
|---------------------|----------|----------|---------------------------------------|----------|---------|
| Sexo | Cands. % | Cols. % | Curso 12º ano | Cands. % | Cols. % |
| Masc. | 1 | 0 | F60 Ciências e Tecnologias | 1 | 0 |
| Total | 1 | 0 | | | |


MÉDIAS dos Colocados

Nota de candidatura
 Prova de ingresso
 Média do 12º ano
 Média do 10º/11º ano

DISTRIBUIÇÕES DE NOTAS DE CANDIDATURA

Candidatos

1



120

Colocados

0



120

Estabelecimento: 3105 Instituto Politécnico de Leiria - Escola Superior de Turismo e Tecnologia do Mar
Curso Superior: 9178 Gestão Turística e Hoteleira
Licenciatura

OPÇÃO CANDIDATURA

| Opção | Cands. % | Cols. % |
|--------------|----------|----------|
| 1ª | 1 3 | 1 6 |
| 2ª | 2 5 | 1 6 |
| 5ª | 1 3 | 0 0 |
| 6ª | 2 5 | 2 13 |
| Total | 6 | 4 |

ETAPA COLOCAÇÃO (contingente)

| Etapa Colocação | Cands. % | Cols. % | Nota |
|-----------------|----------|----------|-------|
| 17 Geral | 6 16 | 4 25 | 125.4 |
| Total | 6 | 4 | |

DISTRITO/GAES DE CANDIDATURA

| Distrito Origem | Cands. % | Cols. % |
|-----------------|----------|----------|
| Lisboa | 3 8 | 2 13 |
| Leiria | 3 8 | 2 13 |
| Total | 6 | 4 |

SEXO DOS CANDIDATOS

| Sexo | Cands. % | Cols. % |
|--------------|----------|----------|
| Masc. | 4 11 | 2 13 |
| Femin. | 2 5 | 2 13 |
| Total | 6 | 4 |

CURSO DO 12º ANO (15 mais frequentes)

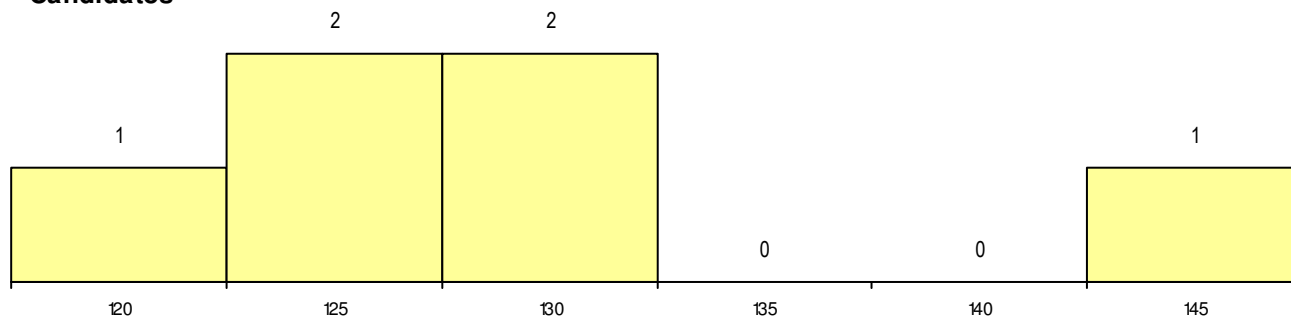
| Curso 12º ano | Cands. % | Cols. % |
|------------------------------|----------|---------|
| F62 Línguas e Humanidades | 4 11 | 2 13 |
| P91 Técnico de Turismo | 1 3 | 1 6 |
| F61 Ciências Socioeconómicas | 1 3 | 1 6 |

MÉDIAS dos Colocados

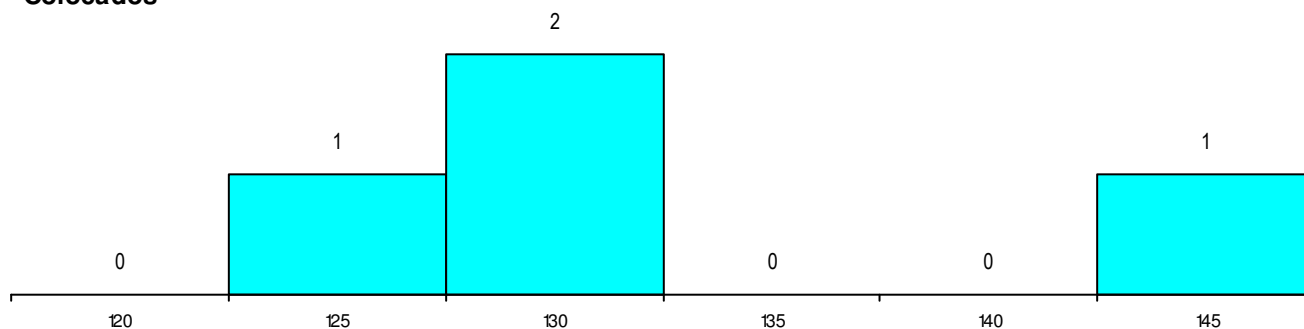
| | |
|----------------------|-------|
| Nota de candidatura | 132.7 |
| Prova de ingresso | 123.3 |
| Média do 12º ano | 137.8 |
| Média do 10º/11º ano | 137.8 |

DISTRIBUIÇÕES DE NOTAS DE CANDIDATURA

Candidatos



Colocados



Estabelecimento: 3105 Instituto Politécnico de Leiria - Escola Superior de Turismo e Tecnologia do Mar
Curso Superior: 9207 Marketing Turístico
Licenciatura

OPÇÃO CANDIDATURA

| Opção | Cands. % | Cols. % |
|--------------|-----------|----------|
| 1ª | 3 5 | 0 0 |
| 2ª | 2 3 | 1 9 |
| 3ª | 3 5 | 0 0 |
| 4ª | 5 8 | 0 0 |
| Total | 13 | 1 |

ETAPA COLOCAÇÃO (contingente)

| Etapa Colocação | Cands. % | Cols. % | Nota |
|-----------------|-----------|----------|-------|
| 17 Geral | 13 20 | 1 9 | 159.3 |
| Total | 13 | 1 | |

DISTRITO/GAES DE CANDIDATURA

| Distrito Origem | Cands. % | Cols. % |
|-----------------|-----------|----------|
| Lisboa | 7 11 | 1 9 |
| Leiria | 3 5 | 0 0 |
| Setúbal | 1 2 | 0 0 |
| Santarém | 1 2 | 0 0 |
| Porto | 1 2 | 0 0 |
| Total | 13 | 1 |

SEXO DOS CANDIDATOS

| Sexo | Cands. % | Cols. % |
|--------------|-----------|----------|
| Masc. | 8 12 | 0 0 |
| Femin. | 5 8 | 1 9 |
| Total | 13 | 1 |

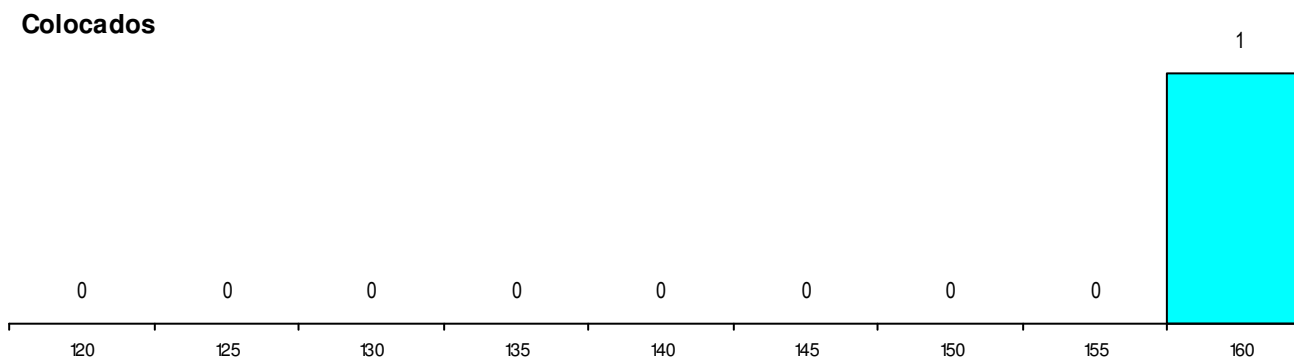
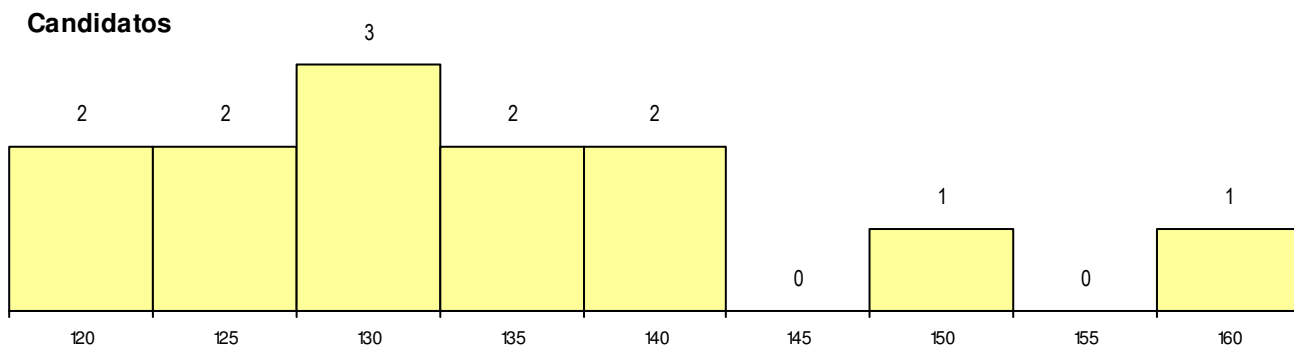
CURSO DO 12º ANO (15 mais frequentes)

| Curso 12º ano | Cands. % | Cols. % |
|---|----------|---------|
| F62 Línguas e Humanidades | 9 14 | 0 0 |
| U26 Técnico de Vendas e Marketing | 1 2 | 1 9 |
| 966 Cursos EFA, Formações Modulares | 1 2 | 0 0 |
| R02 Artes do Espetáculo - Interpretação | 1 2 | 0 0 |
| P91 Técnico de Turismo | 1 2 | 0 0 |

MÉDIAS dos Colocados

| | |
|----------------------|-------|
| Nota de candidatura | 159.3 |
| Prova de ingresso | 145.0 |
| Média do 12º ano | 167.0 |
| Média do 10º/11º ano | 167.0 |

DISTRIBUIÇÕES DE NOTAS DE CANDIDATURA



Estabelecimento: 3105 Instituto Politécnico de Leiria - Escola Superior de Turismo e Tecnologia do Mar
Curso Superior: 9254 Turismo
Licenciatura

OPÇÃO CANDIDATURA

| Opção | Cands. % | Cols. % |
|--------------|----------|---------|
| 1ª | 2 4 | 1 11 |
| 2ª | 3 5 | 0 0 |
| 3ª | 4 7 | 0 0 |
| 4ª | 3 5 | 0 0 |
| 5ª | 3 5 | 0 0 |
| 6ª | 5 9 | 0 0 |
| Total | 20 | 1 |

ETAPA COLOCAÇÃO (contingente)

| Etapa Colocação | Cands. % | Cols. % | Nota |
|-----------------|----------|---------|-------|
| 17 Geral | 20 35 | 1 11 | 151.7 |
| Total | 20 | 1 | |

DISTRITO/GAES DE CANDIDATURA

| Distrito Origem | Cands. % | Cols. % |
|-----------------|----------|---------|
| Lisboa | 5 9 | 0 0 |
| Leiria | 5 9 | 1 11 |
| Coimbra | 3 5 | 0 0 |
| Setúbal | 2 4 | 0 0 |
| Porto | 2 4 | 0 0 |
| Faro | 2 4 | 0 0 |
| Aveiro | 1 2 | 0 0 |
| Total | 20 | 1 |

SEXO DOS CANDIDATOS

| Sexo | Cands. % | Cols. % |
|--------------|----------|---------|
| Masc. | 13 23 | 0 0 |
| Femin. | 7 12 | 1 11 |
| Total | 20 | 1 |

CURSO DO 12º ANO

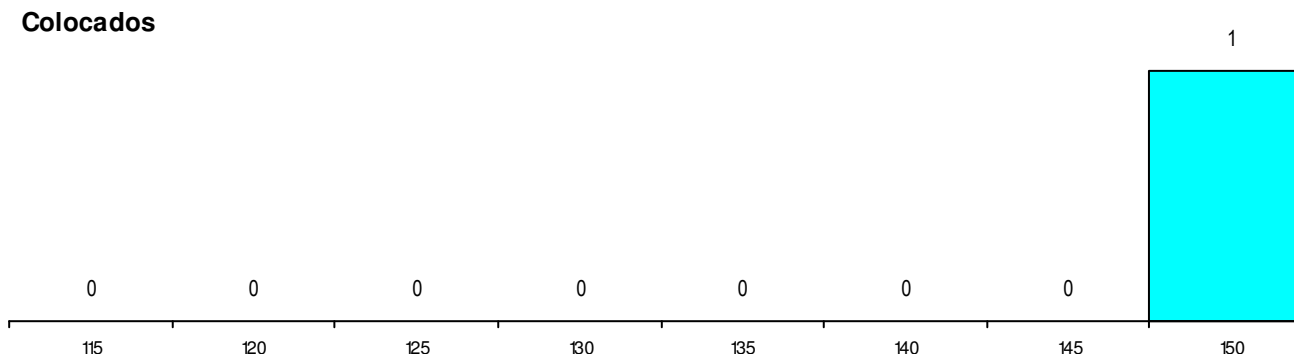
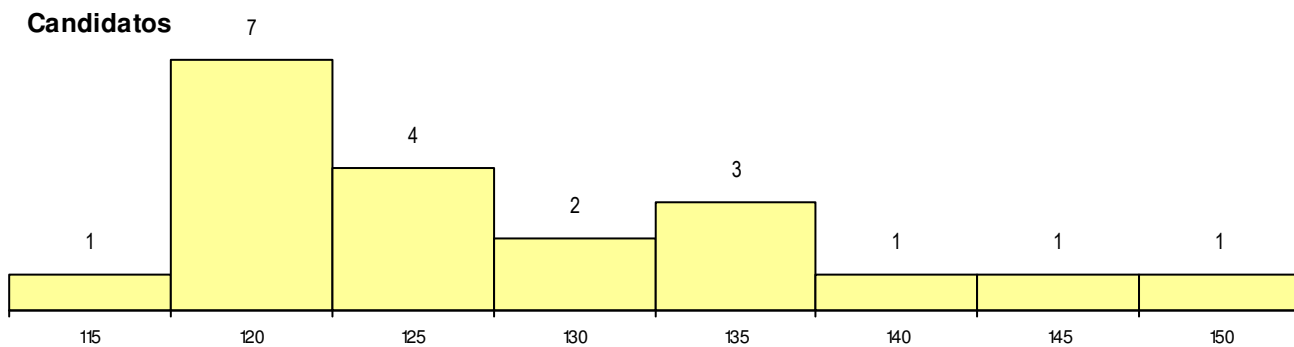
(15 mais frequentes)

| Curso 12º ano | Cands. % | Cols. % |
|--|----------|---------|
| F62 Línguas e Humanidades | 10 18 | 0 0 |
| F61 Ciências Socioeconómicas | 2 4 | 1 11 |
| R15 Técnico de Desporto | 2 4 | 0 0 |
| R17 Técnico em Animação de Turismo | 1 2 | 0 0 |
| P91 Técnico de Turismo | 1 2 | 0 0 |
| P44 Técnico de Eletrónica, Automação e | 1 2 | 0 0 |
| F60 Ciências e Tecnologias | 1 2 | 0 0 |
| C82 Recorrente - Línguas e Humanidad | 1 2 | 0 0 |
| C80 Recorrente - Ciências e Tecnologia | 1 2 | 0 0 |

MÉDIAS dos Colocados

| | |
|----------------------|-------|
| Nota de candidatura | 151.7 |
| Prova de ingresso | 151.0 |
| Média do 12º ano | 152.0 |
| Média do 10º/11º ano | 152.0 |

DISTRIBUIÇÕES DE NOTAS DE CANDIDATURA



Estabelecimento: 3105 Instituto Politécnico de Leiria - Escola Superior de Turismo e Tecnologia do Mar
Curso Superior: 9848 Animação Turística
 Licenciatura

OPÇÃO CANDIDATURA

| Opção | Cands. % | Cols. % |
|--------------|----------|---------|
| 1ª | 2 11 | 2 33 |
| 2ª | 4 22 | 2 33 |
| 5ª | 2 11 | 1 17 |
| 6ª | 4 22 | 0 0 |
| Total | 12 | 5 |

ETAPA COLOCAÇÃO (contingente)

| Etapa Colocação | Cands. % | Cols. % | Nota |
|-----------------|----------|---------|-------|
| 17 Geral | 12 67 | 5 83 | 116.4 |
| Total | 12 | 5 | |

DISTRITO/GAES DE CANDIDATURA

| Distrito Origem | Cands. % | Cols. % |
|-----------------|----------|---------|
| Leiria | 5 28 | 2 33 |
| Lisboa | 4 22 | 2 33 |
| Coimbra | 2 11 | 1 17 |
| Santarém | 1 6 | 0 0 |
| Total | 12 | 5 |

SEXO DOS CANDIDATOS

| Sexo | Cands. % | Cols. % |
|--------------|----------|---------|
| Masc. | 5 28 | 3 50 |
| Femin. | 7 39 | 2 33 |
| Total | 12 | 5 |

CURSO DO 12º ANO (15 mais frequentes)

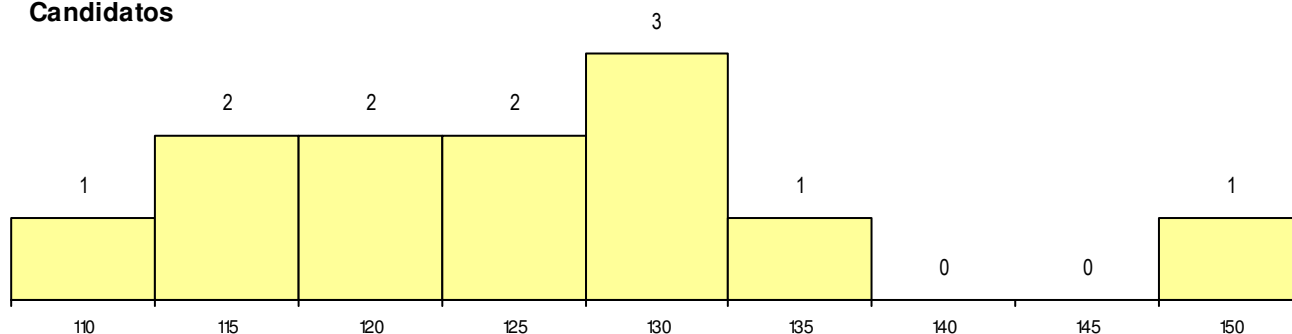
| Curso 12º ano | Cands. % | Cols. % |
|--|----------|---------|
| F62 Línguas e Humanidades | 6 33 | 3 50 |
| 966 Cursos EFA, Formações Modulares | 2 11 | 1 17 |
| R15 Técnico de Desporto | 2 11 | 1 17 |
| R05 Técnico de Apoio à Gestão Desporti | 1 6 | 0 0 |
| F61 Ciências Socioeconómicas | 1 6 | 0 0 |

MÉDIAS dos Colocados

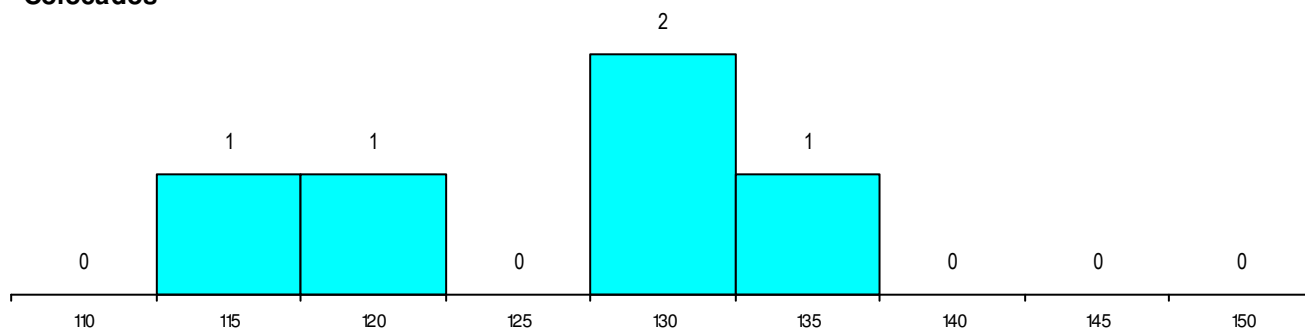
| | |
|----------------------|-------|
| Nota de candidatura | 125.1 |
| Prova de ingresso | 116.0 |
| Média do 12º ano | 130.0 |
| Média do 10º/11º ano | 130.0 |

DISTRIBUIÇÕES DE NOTAS DE CANDIDATURA

Candidatos



Colocados



Estabelecimento: 3105 Instituto Politécnico de Leiria - Escola Superior de Turismo e Tecnologia do Mar
Curso Superior: L131 Gestão da Restauração e Catering
 Licenciatura

OPÇÃO CANDIDATURA

| Opção | Cands. % | Cols. % |
|--------------|----------|----------|
| 1ª | 2 11 | 2 22 |
| 2ª | 1 5 | 1 11 |
| 3ª | 2 11 | 2 22 |
| 4ª | 2 11 | 1 11 |
| Total | 7 | 6 |

ETAPA COLOCAÇÃO (contingente)

| Etapa Colocação | Cands. % | Cols. % | Nota |
|-----------------|----------|----------|-------|
| 17 Geral | 7 37 | 6 67 | 114.4 |
| Total | 7 | 6 | |

DISTRITO/GAES DE CANDIDATURA

| Distrito Origem | Cands. % | Cols. % |
|-----------------|----------|----------|
| Leiria | 4 21 | 4 44 |
| Lisboa | 2 11 | 1 11 |
| Viseu | 1 5 | 1 11 |
| Total | 7 | 6 |

SEXO DOS CANDIDATOS

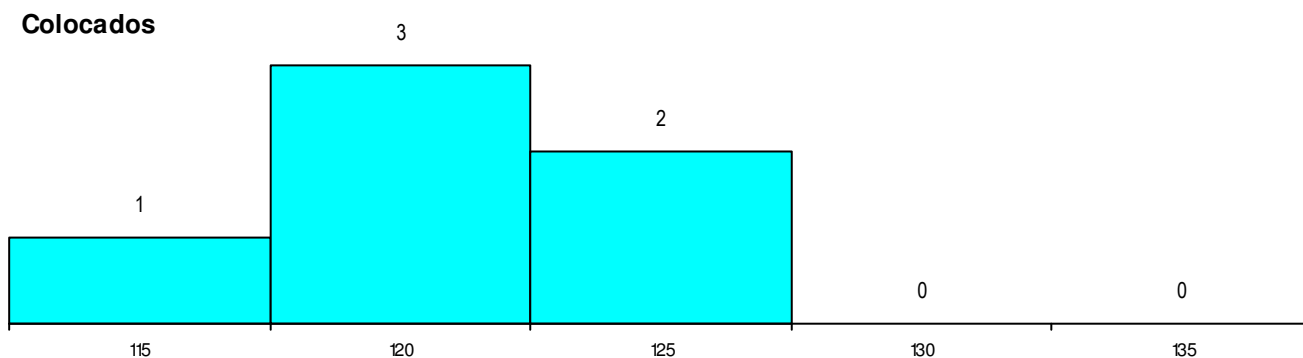
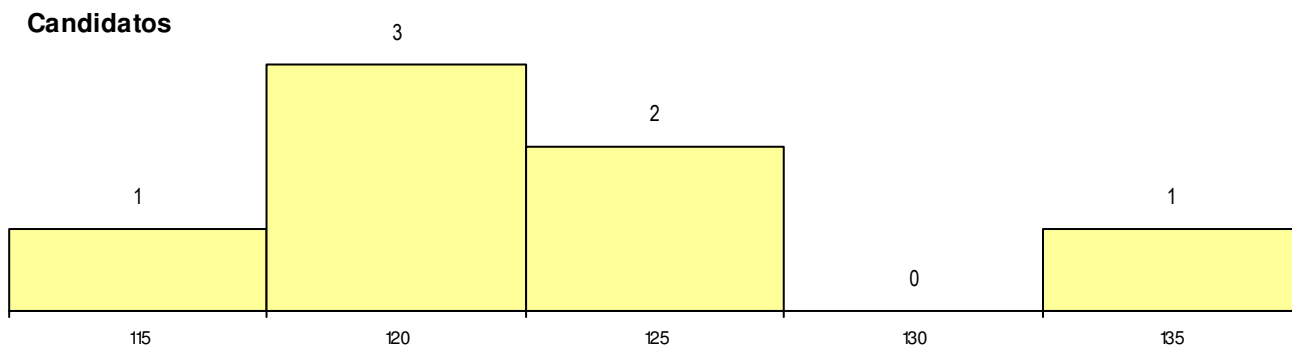
| Sexo | Cands. % | Cols. % |
|--------------|----------|----------|
| Masc. | 2 11 | 2 22 |
| Femin. | 5 26 | 4 44 |
| Total | 7 | 6 |

CURSO DO 12º ANO (15 mais frequentes)

| Curso 12º ano | Cands. % | Cols. % |
|--|----------|---------|
| F62 Línguas e Humanidades | 4 21 | 3 33 |
| F64 Artes Visuais | 1 5 | 1 11 |
| F60 Ciências e Tecnologias | 1 5 | 1 11 |
| C80 Recorrente - Ciências e Tecnologia | 1 5 | 1 11 |

MÉDIAS dos Colocados

| | |
|----------------------|-------|
| Nota de candidatura | 121.7 |
| Prova de ingresso | 106.3 |
| Média do 12º ano | 129.8 |
| Média do 10º/11º ano | 129.8 |

DISTRIBUIÇÕES DE NOTAS DE CANDIDATURA

Estabelecimento: 3118 Instituto Politécnico de Lisboa - Instituto Superior de Engenharia de Lisboa
Curso Superior: 9089 Engenharia Civil
Licenciatura

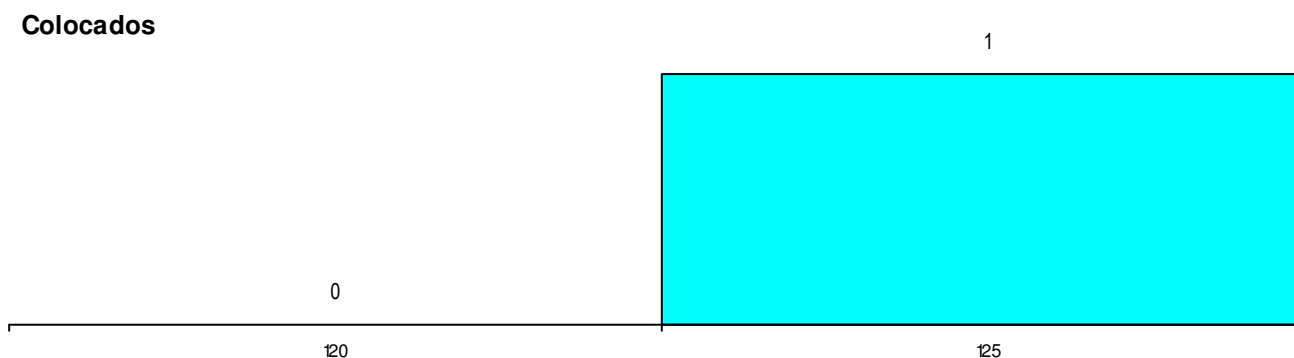
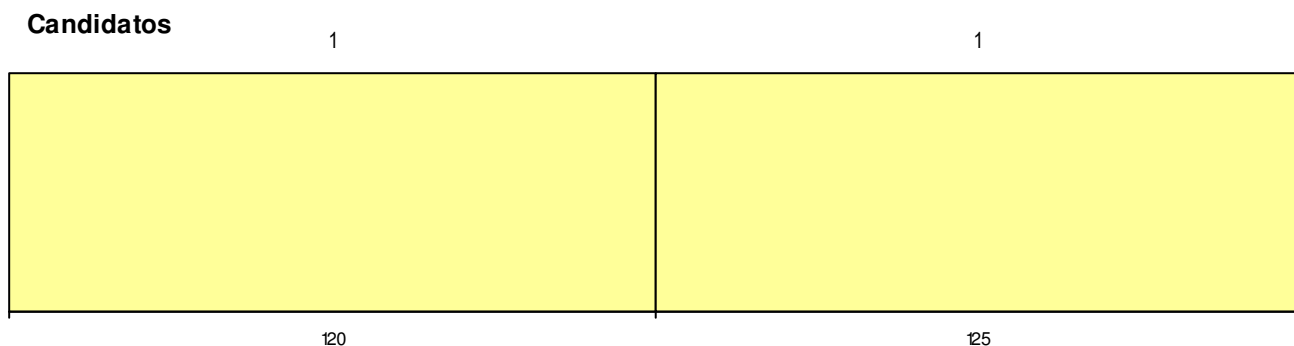
| OPÇÃO CANDIDATURA | | | | ETAPA COLOCAÇÃO (contingente) | | | | DISTRITO/GAES DE CANDIDATURA | | | |
|-------------------|----------|----------|-------------|-------------------------------|----------|----------|------------|------------------------------|----------|----------|-------------|
| Opção | Cands. % | Cols. % | | Etapa Colocação | Cands. % | Cols. % | Nota | Distrito Origem | Cands. % | Cols. % | |
| 2ª | 1 | 2 | 0 0 | 17 Geral | 2 | 4 | 1 10 122.5 | Lisboa | 2 | 4 | 1 10 |
| 5ª | 1 | 2 | 1 10 | 18 Vagas Autónoma | 1 | 2 | 0 0 | Total | 2 | 4 | 1 10 |
| Total | 2 | 4 | 1 10 | Total | 3 | 6 | | | | | |

| SEXO DOS CANDIDATOS | | | | CURSO DO 12º ANO (15 mais frequentes) | | | |
|---------------------|----------|----------|-------------|--|----------|---------|------|
| Sexo | Cands. % | Cols. % | | Curso 12º ano | Cands. % | Cols. % | |
| Masc. | 2 | 4 | 1 10 | F60 Ciências e Tecnologias | 1 | 2 | 1 10 |
| Total | 2 | 4 | 1 10 | 950 Equivalências Estrangeiras (Decret | 1 | 2 | 0 0 |

MÉDIAS dos Colocados

| | |
|----------------------|-------|
| Nota de candidatura | 122.5 |
| Prova de ingresso | 101.0 |
| Média do 12º ano | 134.0 |
| Média do 10º/11º ano | 134.0 |

DISTRIBUIÇÕES DE NOTAS DE CANDIDATURA



Estabelecimento: 3118 Instituto Politécnico de Lisboa - Instituto Superior de Engenharia de Lisboa
Curso Superior: 9109 Engenharia Eletrotécnica
Licenciatura

OPÇÃO CANDIDATURA

| Opção | Cands. % | Cols. % |
|--------------|----------|----------|
| 1ª | 1 2 | 1 8 |
| 2ª | 1 2 | 1 8 |
| 3ª | 1 2 | 0 0 |
| 6ª | 1 2 | 0 0 |
| Total | 4 | 2 |

ETAPA COLOCAÇÃO (contingente)

| Etapa Colocação | Cands. % | Cols. % | Nota |
|-----------------|----------|----------|-------|
| 17 Geral | 4 6 | 2 17 | 128.8 |
| Total | 4 | 2 | |

DISTRITO/GAES DE CANDIDATURA

| Distrito Origem | Cands. % | Cols. % |
|-----------------|----------|----------|
| Setúbal | 1 2 | 0 0 |
| Porto | 1 2 | 1 8 |
| Lisboa | 1 2 | 1 8 |
| Faro | 1 2 | 0 0 |
| Total | 4 | 2 |

SEXO DOS CANDIDATOS

| Sexo | Cands. % | Cols. % |
|--------------|----------|----------|
| Masc. | 4 6 | 2 17 |
| Total | 4 | 2 |

CURSO DO 12º ANO (15 mais frequentes)

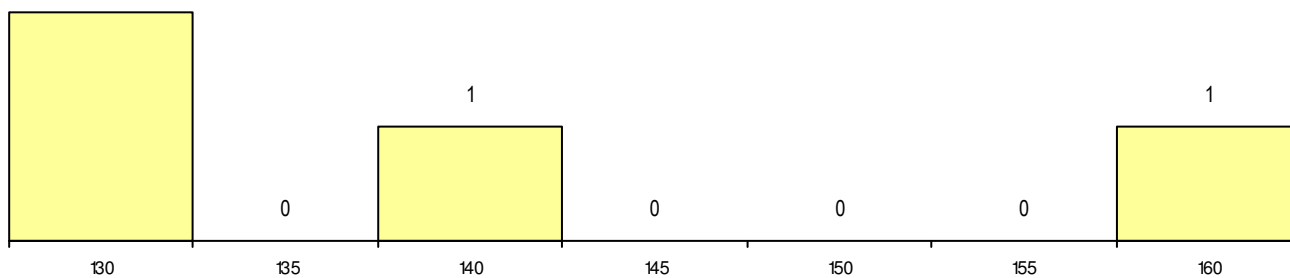
| Curso 12º ano | Cands. % | Cols. % |
|----------------------------|----------|---------|
| F60 Ciências e Tecnologias | 3 5 | 2 17 |
| C60 Ciências e Tecnologias | 1 2 | 0 0 |

MÉDIAS dos Colocados

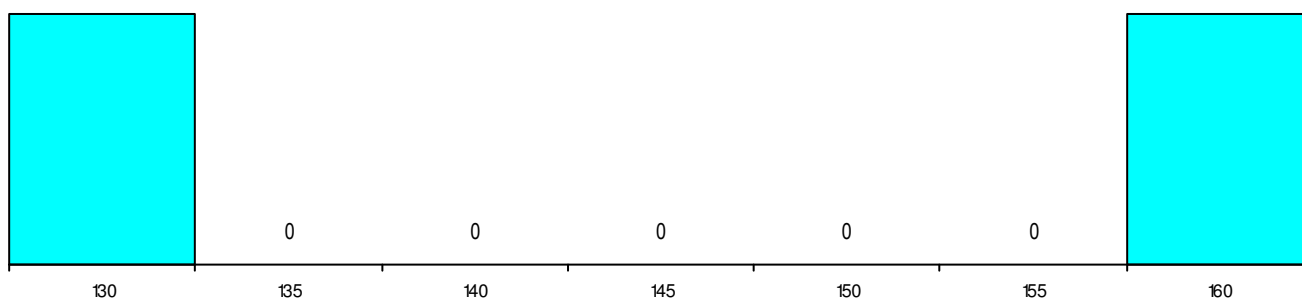
Nota de candidatura 144.2
 Prova de ingresso 125.8
 Média do 12º ano 154.0
 Média do 10º/11º ano 154.0

DISTRIBUIÇÕES DE NOTAS DE CANDIDATURA

Candidatos
2



Colocados



Estabelecimento: 3118 Instituto Politécnico de Lisboa - Instituto Superior de Engenharia de Lisboa
Curso Superior: 9126 Engenharia Química e Biológica
Licenciatura

| OPÇÃO CANDIDATURA | | | | ETAPA COLOCAÇÃO (contingente) | | | | DISTRITO/GAES DE CANDIDATURA | | | |
|-------------------|----------|----------|------|-------------------------------|----------|----------|------------|------------------------------|----------|----------|------|
| Opção | Cands. % | Cols. % | | Etapa Colocação | Cands. % | Cols. % | Nota | Distrito Origem | Cands. % | Cols. % | |
| 5ª | 1 | 5 | 1 14 | 17 Geral | 1 | 5 | 1 14 143.4 | Porto | 1 | 5 | 1 14 |
| Total | 1 | 1 | | Total | 1 | 1 | | Total | 1 | 1 | |

| SEXO DOS CANDIDATOS | | | | CURSO DO 12º ANO (15 mais frequentes) | | | |
|---------------------|----------|----------|------|---------------------------------------|----------|---------|------|
| Sexo | Cands. % | Cols. % | | Curso 12º ano | Cands. % | Cols. % | |
| Masc. | 1 | 5 | 1 14 | C60 Ciências e Tecnologias | 1 | 5 | 1 14 |
| Total | 1 | 1 | | | | | |


MÉDIAS dos Colocados

| | |
|----------------------|-------|
| Nota de candidatura | 143.4 |
| Prova de ingresso | 147.0 |
| Média do 12º ano | 141.0 |
| Média do 10º/11º ano | 141.0 |

DISTRIBUIÇÕES DE NOTAS DE CANDIDATURA

Candidatos


1



145

Colocados

1



145

Estabelecimento: 3118 Instituto Politécnico de Lisboa - Instituto Superior de Engenharia de Lisboa
Curso Superior: 9455 Engenharia Biomédica
Licenciatura

OPÇÃO CANDIDATURA

| Opção | Cands. % | Cols. % |
|--------------|----------|----------|
| 1ª | 4 19 | 1 20 |
| 3ª | 1 5 | 0 0 |
| Total | 5 | 1 |

ETAPA COLOCAÇÃO (contingente)

| Etapa Colocação | Cands. % | Cols. % | Nota |
|-----------------|----------|----------|-------|
| 17 Geral | 5 24 | 1 20 | 151.9 |
| Total | 5 | 1 | |

DISTRITO/GAES DE CANDIDATURA

| Distrito Origem | Cands. % | Cols. % |
|-----------------|----------|----------|
| Lisboa | 4 19 | 0 0 |
| Santarém | 1 5 | 1 20 |
| Total | 5 | 1 |

SEXO DOS CANDIDATOS

| Sexo | Cands. % | Cols. % |
|--------------|----------|----------|
| Masc. | 4 19 | 1 20 |
| Femin. | 1 5 | 0 0 |
| Total | 5 | 1 |

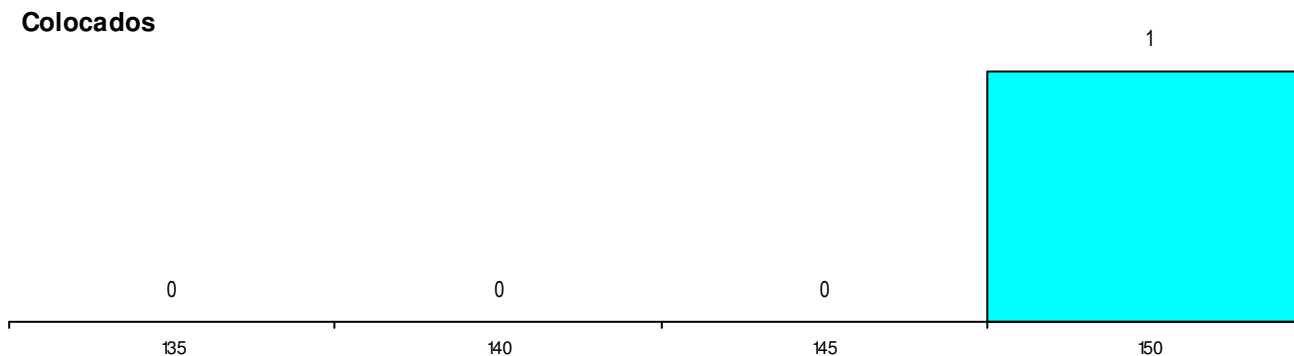
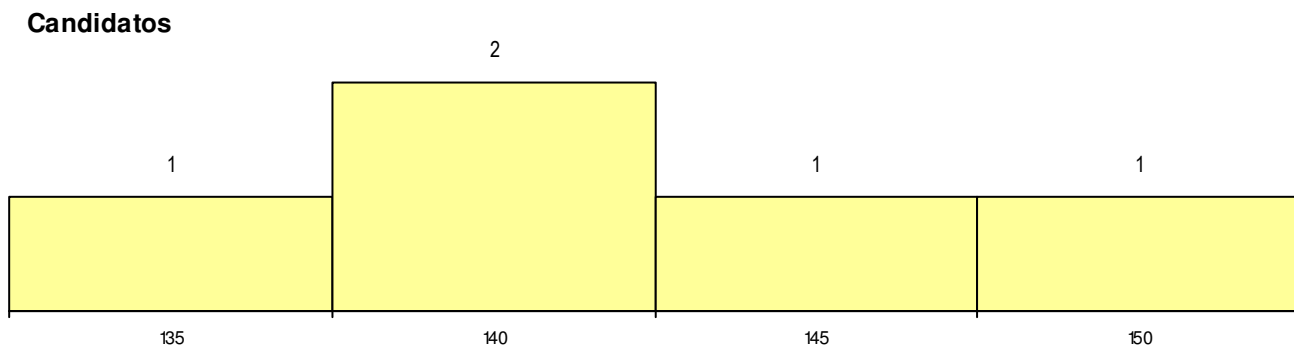
CURSO DO 12º ANO (15 mais frequentes)

| Curso 12º ano | Cands. % | Cols. % |
|----------------------------|----------|---------|
| F60 Ciências e Tecnologias | 4 19 | 1 20 |
| C60 Ciências e Tecnologias | 1 5 | 0 0 |

MÉDIAS dos Colocados

Nota de candidatura 151.9
 Prova de ingresso 140.5
 Média do 12º ano 158.0
 Média do 10º/11º ano 158.0

DISTRIBUIÇÕES DE NOTAS DE CANDIDATURA



Estabelecimento: 3118 Instituto Politécnico de Lisboa - Instituto Superior de Engenharia de Lisboa
Curso Superior: L117 Matemática Aplicada à Tecnologia e à Empresa
Licenciatura

OPÇÃO CANDIDATURA

| Opção | Cands. % | Cols. % |
|--------------|-----------|----------|
| 1ª | 4 7 | 0 0 |
| 2ª | 7 12 | 0 0 |
| 3ª | 6 10 | 1 25 |
| 4ª | 2 3 | 0 0 |
| 5ª | 2 3 | 0 0 |
| 6ª | 6 10 | 1 25 |
| Total | 27 | 2 |

ETAPA COLOCAÇÃO (contingente)

| Etapa Colocação | Cands. % | Cols. % | Nota |
|-----------------|-----------|----------|-------|
| 17 Geral | 27 45 | 2 50 | 148.2 |
| Total | 27 | 2 | |

DISTRITO/GAES DE CANDIDATURA

| Distrito Origem | Cands. % | Cols. % |
|-----------------|-----------|----------|
| Lisboa | 22 37 | 0 0 |
| Setúbal | 2 3 | 1 25 |
| Leiria | 2 3 | 0 0 |
| Faro | 1 2 | 1 25 |
| Total | 27 | 2 |

SEXO DOS CANDIDATOS

| Sexo | Cands. % | Cols. % |
|--------------|-----------|----------|
| Masc. | 21 35 | 1 25 |
| Femin. | 6 10 | 1 25 |
| Total | 27 | 2 |

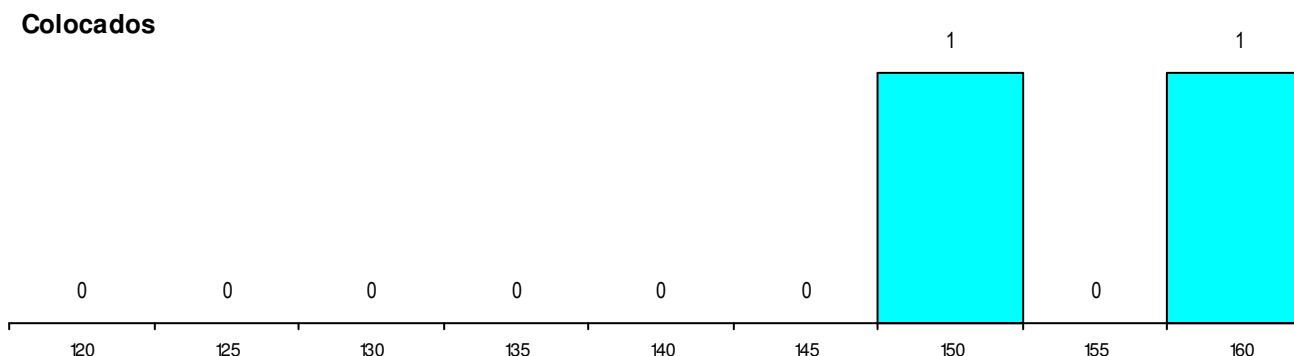
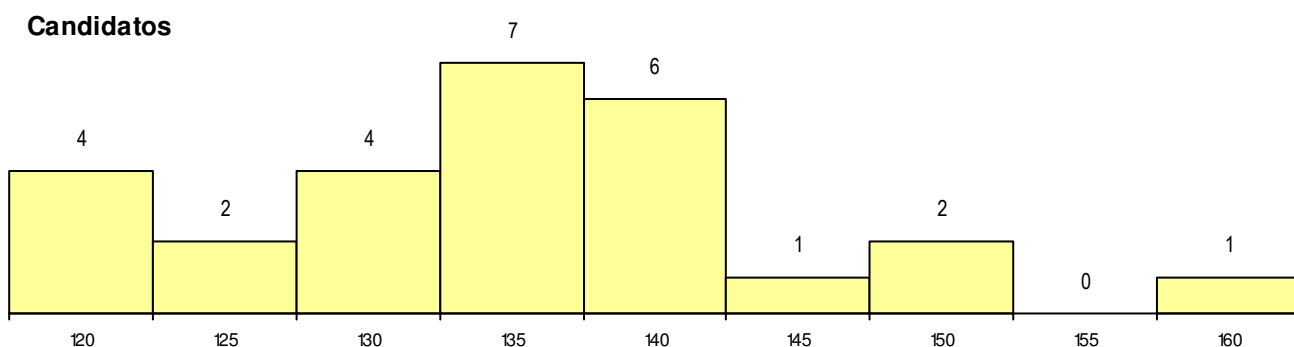
CURSO DO 12º ANO (15 mais frequentes)

| Curso 12º ano | Cands. % | Cols. % |
|---------------------------------------|----------|---------|
| F60 Ciências e Tecnologias | 16 27 | 1 25 |
| F61 Ciências Socioeconómicas | 7 12 | 1 25 |
| C60 Ciências e Tecnologias | 2 3 | 0 0 |
| P51 Técnico de Gestão | 1 2 | 0 0 |
| C81 Recorrente - Ciências Socioeconóm | 1 2 | 0 0 |

MÉDIAS dos Colocados

| | |
|----------------------|-------|
| Nota de candidatura | 154.7 |
| Prova de ingresso | 144.5 |
| Média do 12º ano | 161.5 |
| Média do 10º/11º ano | 161.5 |

DISTRIBUIÇÕES DE NOTAS DE CANDIDATURA



Estabelecimento: 3121 Instituto Politécnico de Portalegre - Escola Superior de Educação e Ciências Sociais
Curso Superior: 8014 Serviço Social (regime pós-laboral)
Licenciatura

OPÇÃO CANDIDATURA

| Opção | Cands. % | Cols. % |
|--------------|-----------|----------|
| 1ª | 2 10 | 2 18 |
| 2ª | 5 25 | 3 27 |
| 3ª | 2 10 | 1 9 |
| 4ª | 1 5 | 0 0 |
| 5ª | 4 20 | 1 9 |
| 6ª | 2 10 | 0 0 |
| Total | 16 | 7 |

ETAPA COLOCAÇÃO (contingente)

| Etapa Colocação | Cands. % | Cols. % | Nota |
|-----------------|-----------|----------|-------|
| 17 Geral | 16 80 | 7 64 | 119.3 |
| Total | 16 | 7 | |

DISTRITO/GAES DE CANDIDATURA

| Distrito Origem | Cands. % | Cols. % |
|-----------------|-----------|----------|
| Portalegre | 3 15 | 1 9 |
| Lisboa | 3 15 | 0 0 |
| Évora | 3 15 | 2 18 |
| Setúbal | 2 10 | 1 9 |
| Leiria | 2 10 | 1 9 |
| Faro | 2 10 | 1 9 |
| Beja | 1 5 | 1 9 |
| Total | 16 | 7 |

SEXO DOS CANDIDATOS

| Sexo | Cands. % | Cols. % |
|--------------|-----------|----------|
| Masc. | 3 15 | 1 9 |
| Femin. | 13 65 | 6 55 |
| Total | 16 | 7 |

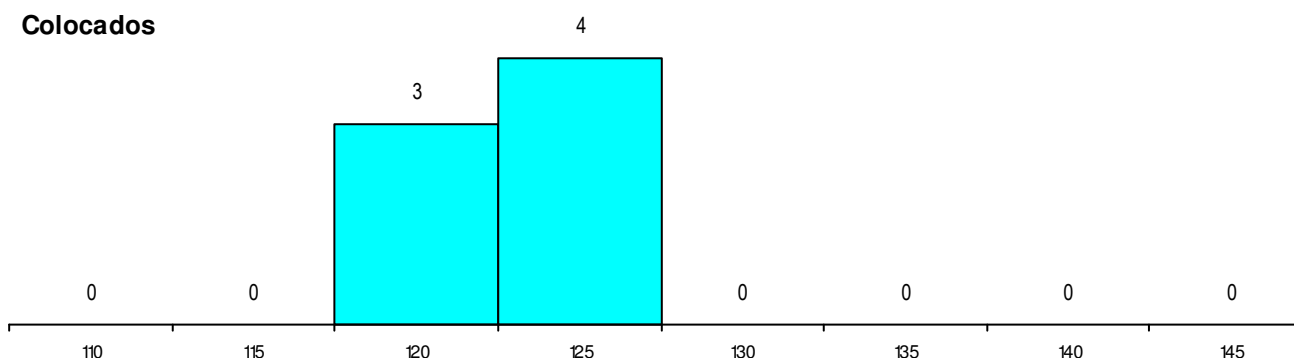
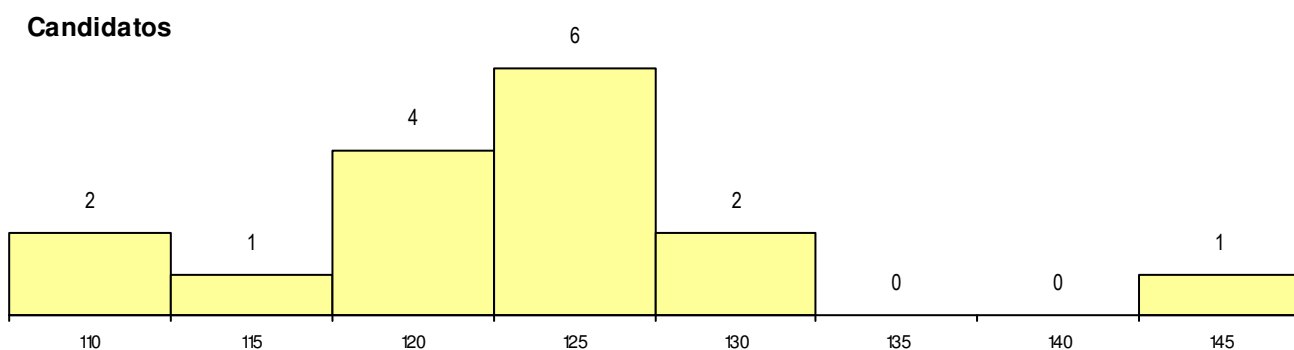
CURSO DO 12º ANO (15 mais frequentes)

| Curso 12º ano | Cands. % | Cols. % |
|--|----------|---------|
| F62 Línguas e Humanidades | 10 50 | 5 45 |
| 966 Cursos EFA, Formações Modulares | 2 10 | 1 9 |
| S56 Técnicas de Operações Turísticas e | 1 5 | 1 9 |
| R15 Técnico de Desporto | 1 5 | 0 0 |
| F61 Ciências Socioeconómicas | 1 5 | 0 0 |
| C80 Recorrente - Ciências e Tecnologia | 1 5 | 0 0 |

MÉDIAS dos Colocados

| | |
|----------------------|-------|
| Nota de candidatura | 123.6 |
| Prova de ingresso | 113.9 |
| Média do 12º ano | 128.9 |
| Média do 10º/11º ano | 128.9 |

DISTRIBUIÇÕES DE NOTAS DE CANDIDATURA



Estabelecimento: 3121 Instituto Politécnico de Portalegre - Escola Superior de Educação e Ciências Sociais
Curso Superior: 9084 Educação Social
Licenciatura

OPÇÃO CANDIDATURA

| Opção | Cands. % | Cols. % |
|--------------|----------|---------|
| 2ª | 3 5 | 0 0 |
| 3ª | 10 16 | 0 0 |
| 4ª | 1 2 | 0 0 |
| 5ª | 1 2 | 0 0 |
| Total | 15 | 0 |

ETAPA COLOCAÇÃO (contingente)

| Etapa Colocação | Cands. % | Cols. % | Nota |
|-----------------|----------|---------|------|
| 17 Geral | 15 24 | 0 0 | |
| Total | 15 | 0 | |

DISTRITO/GAES DE CANDIDATURA

| Distrito Origem | Cands. % | Cols. % |
|-----------------|----------|---------|
| Portalegre | 5 8 | 0 0 |
| Lisboa | 3 5 | 0 0 |
| Viseu | 2 3 | 0 0 |
| Setúbal | 1 2 | 0 0 |
| Santarém | 1 2 | 0 0 |
| Faro | 1 2 | 0 0 |
| Évora | 1 2 | 0 0 |
| Beja | 1 2 | 0 0 |
| Total | 15 | 0 |

SEXO DOS CANDIDATOS

| Sexo | Cands. % | Cols. % |
|--------------|----------|---------|
| Masc. | 3 5 | 0 0 |
| Femin. | 12 19 | 0 0 |
| Total | 15 | 0 |

CURSO DO 12º ANO (15 mais frequentes)

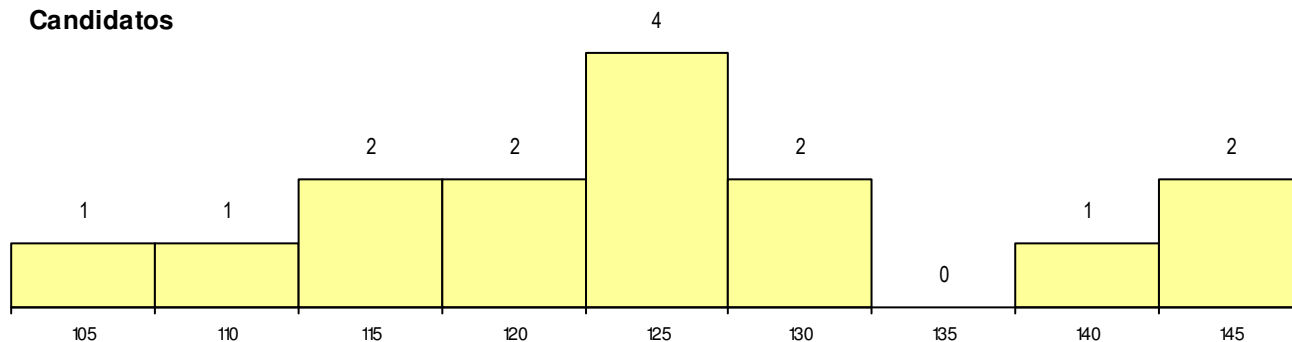
| Curso 12º ano | Cands. % | Cols. % |
|------------------------------|----------|---------|
| F62 Línguas e Humanidades | 12 19 | 0 0 |
| R15 Técnico de Desporto | 1 2 | 0 0 |
| P91 Técnico de Turismo | 1 2 | 0 0 |
| F61 Ciências Socioeconómicas | 1 2 | 0 0 |

MÉDIAS dos Colocados

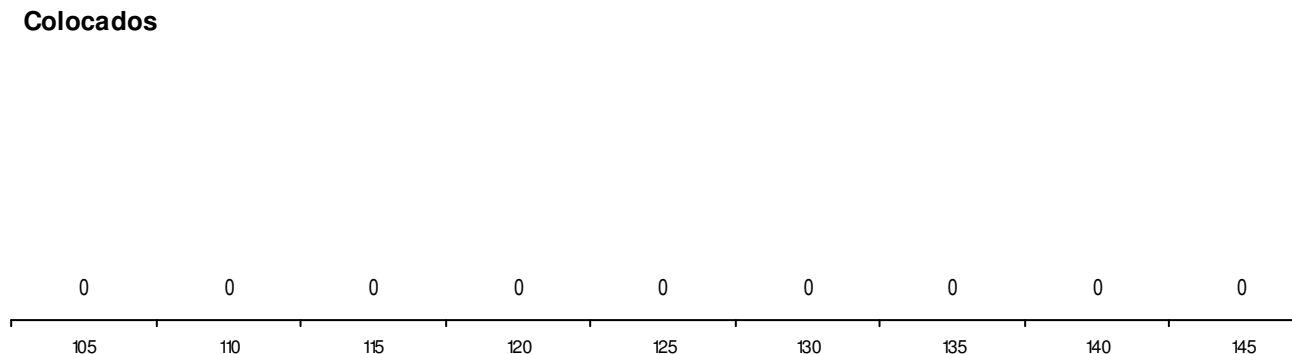
Nota de candidatura
 Prova de ingresso
 Média do 12º ano
 Média do 10º/11º ano

DISTRIBUIÇÕES DE NOTAS DE CANDIDATURA

Candidatos



Colocados



Estabelecimento: 3121 Instituto Politécnico de Portalegre - Escola Superior de Educação e Ciências Sociais
Curso Superior: 9238 Serviço Social
Licenciatura

OPÇÃO CANDIDATURA

| Opção | Cands. % | Cols. % |
|--------------|-----------|----------|
| 1ª | 11 22 | 3 30 |
| 2ª | 8 16 | 0 0 |
| 3ª | 8 16 | 0 0 |
| 4ª | 5 10 | 1 10 |
| 5ª | 5 10 | 0 0 |
| 6ª | 1 2 | 0 0 |
| Total | 38 | 4 |

ETAPA COLOCAÇÃO (contingente)

| Etapa Colocação | Cands. % | Cols. % | Nota |
|-----------------|-----------|----------|-------|
| 17 Geral | 38 78 | 4 40 | 125.2 |
| Total | 38 | 4 | |

DISTRITO/GAES DE CANDIDATURA

| Distrito Origem | Cands. % | Cols. % |
|------------------|-----------|----------|
| Portalegre | 8 16 | 1 10 |
| Lisboa | 5 10 | 1 10 |
| Leiria | 5 10 | 1 10 |
| Évora | 5 10 | 1 10 |
| Beja | 3 6 | 0 0 |
| Viseu | 2 4 | 0 0 |
| Setúbal | 2 4 | 0 0 |
| Coimbra | 2 4 | 0 0 |
| R. A. Açores | 1 2 | 0 0 |
| Vila Real | 1 2 | 0 0 |
| Viana do Castelo | 1 2 | 0 0 |
| Santarém | 1 2 | 0 0 |
| Guarda | 1 2 | 0 0 |
| Faro | 1 2 | 0 0 |
| Total | 38 | 4 |

SEXO DOS CANDIDATOS

| Sexo | Cands. % | Cols. % |
|--------------|-----------|----------|
| Masc. | 8 16 | 1 10 |
| Femin. | 30 61 | 3 30 |
| Total | 38 | 4 |

CURSO DO 12º ANO

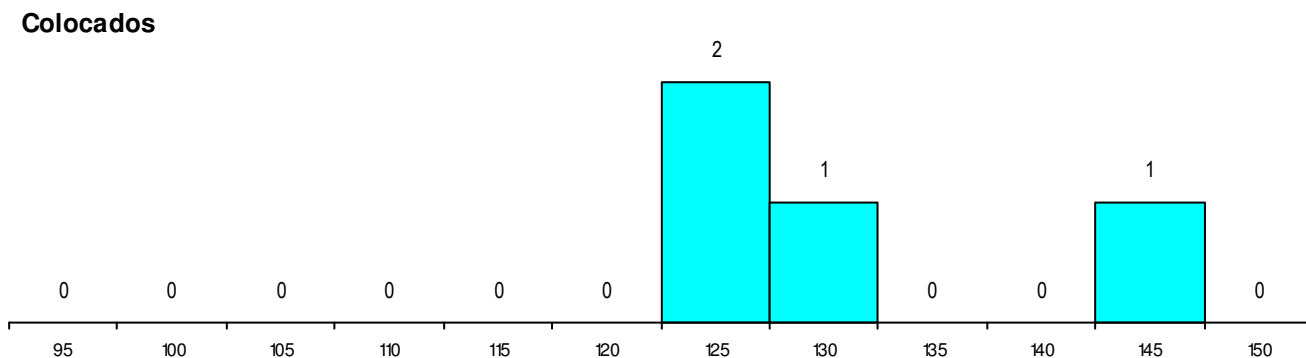
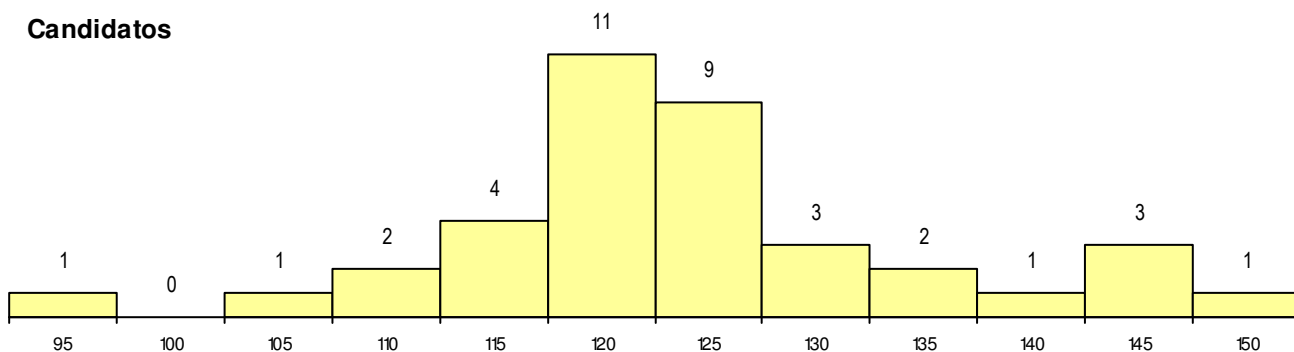
| Curso 12º ano | Cands. % | Cols. % |
|--|----------|---------|
| F62 Línguas e Humanidades | 27 55 | 2 20 |
| P91 Técnico de Turismo | 2 4 | 1 10 |
| 966 Cursos EFA, Formações Modulares | 2 4 | 0 0 |
| F60 Ciências e Tecnologias | 2 4 | 0 0 |
| R15 Técnico de Desporto | 1 2 | 1 10 |
| P19 Técnico de Apoio Psicossocial | 1 2 | 0 0 |
| F61 Ciências Socioeconómicas | 1 2 | 0 0 |
| C80 Recorrente - Ciências e Tecnologia | 1 2 | 0 0 |
| C60 Ciências e Tecnologias | 1 2 | 0 0 |

(15 mais frequentes)

MÉDIAS dos Colocados

| | |
|----------------------|-------|
| Nota de candidatura | 131.3 |
| Prova de ingresso | 123.5 |
| Média do 12º ano | 135.5 |
| Média do 10º/11º ano | 135.5 |

DISTRIBUIÇÕES DE NOTAS DE CANDIDATURA



Estabelecimento: 3121 Instituto Politécnico de Portalegre - Escola Superior de Educação e Ciências Sociais
Curso Superior: 9254 Turismo
Licenciatura

OPÇÃO CANDIDATURA

| Opção | Cands. % | Cols. % |
|--------------|----------|----------|
| 1ª | 2 5 | 0 0 |
| 2ª | 1 3 | 0 0 |
| 3ª | 1 3 | 0 0 |
| 5ª | 1 3 | 0 0 |
| Total | 5 | 0 |

ETAPA COLOCAÇÃO (contingente)

| Etapa Colocação | Cands. % | Cols. % | Nota |
|-----------------|----------|----------|------|
| 17 Geral | 5 14 | 0 0 | |
| Total | 5 | 0 | |

DISTRITO/GAES DE CANDIDATURA

| Distrito Origem | Cands. % | Cols. % |
|-----------------|----------|----------|
| Lisboa | 3 8 | 0 0 |
| Portalegre | 1 3 | 0 0 |
| Leiria | 1 3 | 0 0 |
| Total | 5 | 0 |

SEXO DOS CANDIDATOS

| Sexo | Cands. % | Cols. % |
|--------------|----------|----------|
| Masc. | 2 5 | 0 0 |
| Femin. | 3 8 | 0 0 |
| Total | 5 | 0 |

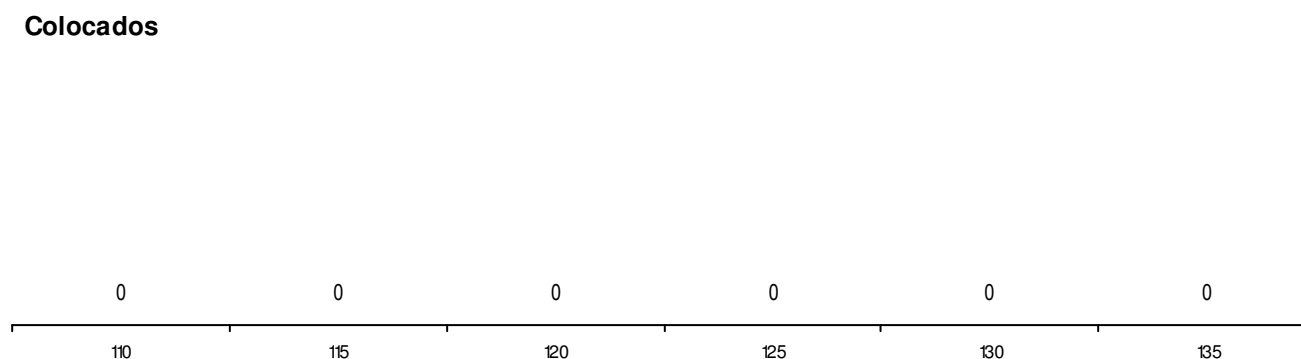
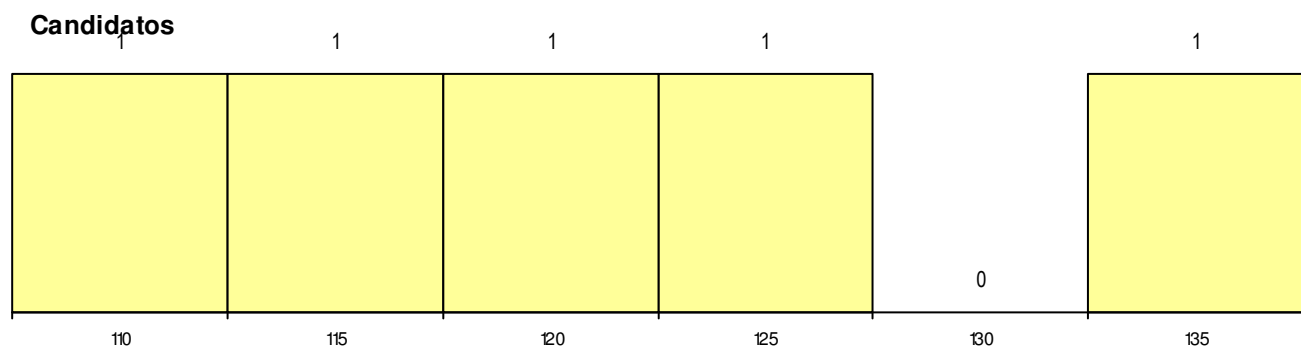
CURSO DO 12º ANO (15 mais frequentes)

| Curso 12º ano | Cands. % | Cols. % |
|--------------------------------------|----------|---------|
| F62 Línguas e Humanidades | 3 8 | 0 0 |
| F60 Ciências e Tecnologias | 1 3 | 0 0 |
| C82 Recorrente - Línguas e Humanidad | 1 3 | 0 0 |

MÉDIAS dos Colocados

Nota de candidatura
 Prova de ingresso
 Média do 12º ano
 Média do 10º/11º ano

DISTRIBUIÇÕES DE NOTAS DE CANDIDATURA



Estabelecimento: 3121 Instituto Politécnico de Portalegre - Escola Superior de Educação e Ciências Sociais
Curso Superior: 9773 Jornalismo e Comunicação
Licenciatura

OPÇÃO CANDIDATURA

| Opção | Cands. % | Cols. % |
|--------------|----------|---------|
| 1ª | 5 6 | 1 14 |
| 2ª | 2 3 | 0 0 |
| 4ª | 4 5 | 0 0 |
| 5ª | 5 6 | 0 0 |
| 6ª | 1 1 | 0 0 |
| Total | 17 | 1 |

ETAPA COLOCAÇÃO (contingente)

| Etapa Colocação | Cands. % | Cols. % | Nota |
|-----------------|----------|---------|-------|
| 17 Geral | 17 22 | 1 14 | 144.3 |
| Total | 17 | 1 | |

DISTRITO/GAES DE CANDIDATURA

| Distrito Origem | Cands. % | Cols. % |
|-----------------|----------|---------|
| Portalegre | 6 8 | 0 0 |
| Setúbal | 2 3 | 0 0 |
| Santarém | 2 3 | 1 14 |
| Faro | 2 3 | 0 0 |
| Lisboa | 1 1 | 0 0 |
| Leiria | 1 1 | 0 0 |
| Évora | 1 1 | 0 0 |
| Coimbra | 1 1 | 0 0 |
| Braga | 1 1 | 0 0 |
| Total | 17 | 1 |

SEXO DOS CANDIDATOS

| Sexo | Cands. % | Cols. % |
|--------------|----------|---------|
| Masc. | 8 10 | 1 14 |
| Femin. | 9 11 | 0 0 |
| Total | 17 | 1 |

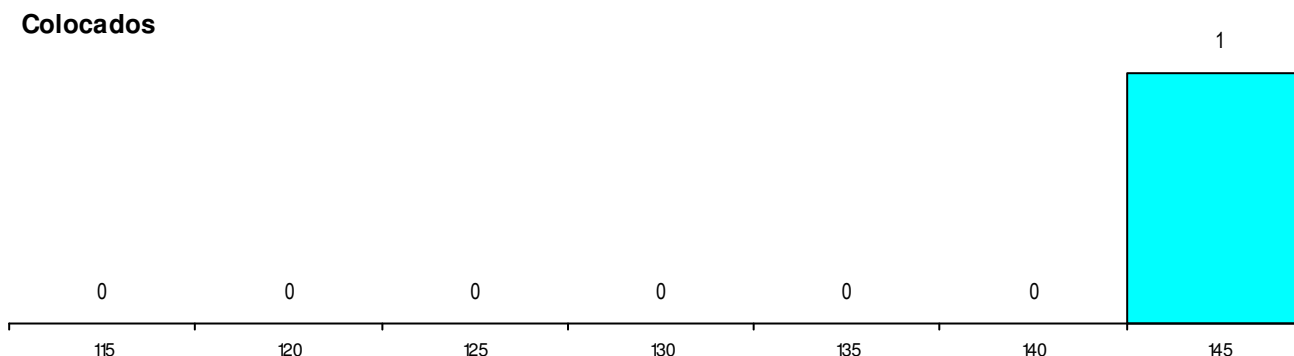
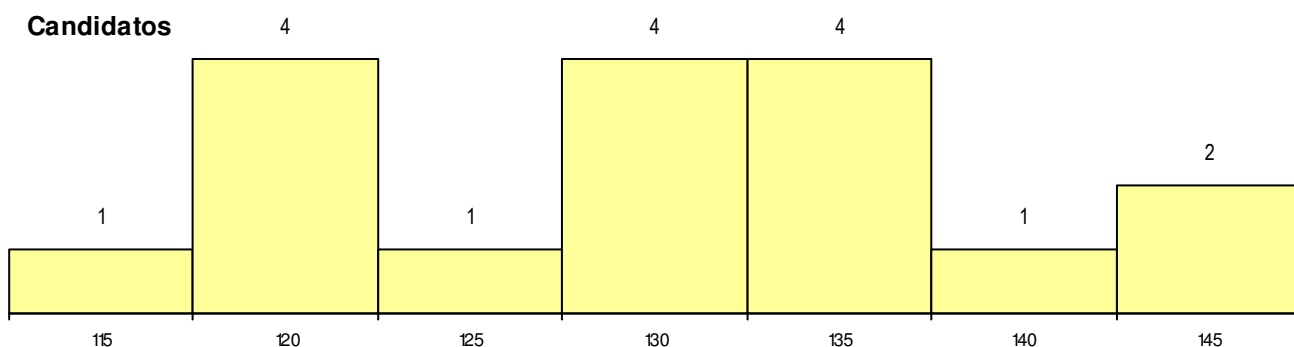
CURSO DO 12º ANO (15 mais frequentes)

| Curso 12º ano | Cands. % | Cols. % |
|--|----------|---------|
| F62 Línguas e Humanidades | 14 18 | 1 14 |
| R15 Técnico de Desporto | 1 1 | 0 0 |
| F60 Ciências e Tecnologias | 1 1 | 0 0 |
| C80 Recorrente - Ciências e Tecnologia | 1 1 | 0 0 |

MÉDIAS dos Colocados

| | |
|----------------------|-------|
| Nota de candidatura | 144.3 |
| Prova de ingresso | 156.0 |
| Média do 12º ano | 138.0 |
| Média do 10º/11º ano | 138.0 |

DISTRIBUIÇÕES DE NOTAS DE CANDIDATURA



Estabelecimento: 3121 Instituto Politécnico de Portalegre - Escola Superior de Educação e Ciências Sociais
Curso Superior: 9853 Educação Básica
Licenciatura

OPÇÃO CANDIDATURA

| Opção | Cands. % | Cols. % |
|--------------|----------|----------|
| 1ª | 2 10 | 2 100 |
| 2ª | 2 10 | 1 50 |
| 3ª | 2 10 | 1 50 |
| 4ª | 1 5 | 0 0 |
| Total | 7 | 4 |

ETAPA COLOCAÇÃO (contingente)

| Etapa Colocação | Cands. % | Cols. % | Nota |
|-----------------|----------|----------|-------|
| 17 Geral | 7 33 | 4 200 | 118.2 |
| Total | 7 | 4 | |

DISTRITO/GAES DE CANDIDATURA

| Distrito Origem | Cands. % | Cols. % |
|-----------------|----------|----------|
| Faro | 2 10 | 2 100 |
| Viseu | 1 5 | 0 0 |
| Leiria | 1 5 | 1 50 |
| Évora | 1 5 | 0 0 |
| Coimbra | 1 5 | 0 0 |
| Beja | 1 5 | 1 50 |
| Total | 7 | 4 |

SEXO DOS CANDIDATOS

| Sexo | Cands. % | Cols. % |
|--------------|----------|----------|
| Femin. | 7 33 | 4 200 |
| Total | 7 | 4 |

CURSO DO 12º ANO

(15 mais frequentes)

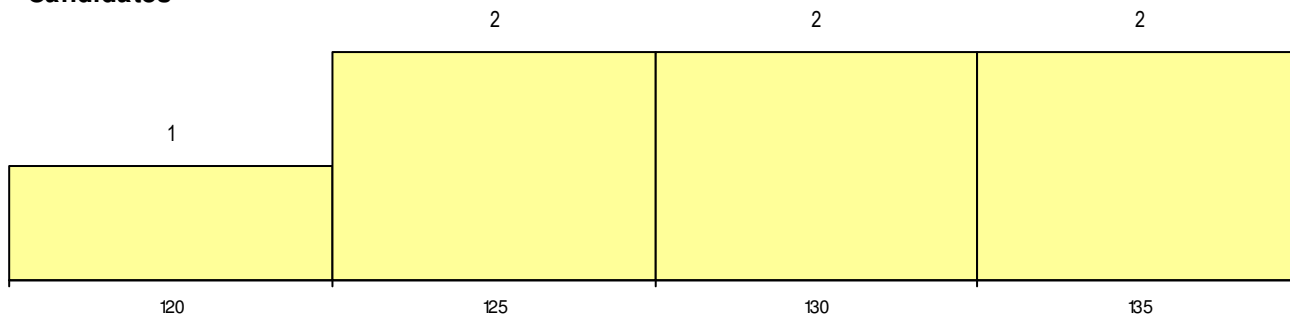
| Curso 12º ano | Cands. % | Cols. % |
|------------------------------|----------|---------|
| F60 Ciências e Tecnologias | 3 14 | 1 50 |
| F62 Línguas e Humanidades | 2 10 | 2 100 |
| F61 Ciências Socioeconómicas | 1 5 | 1 50 |
| C60 Ciências e Tecnologias | 1 5 | 0 0 |

MÉDIAS dos Colocados

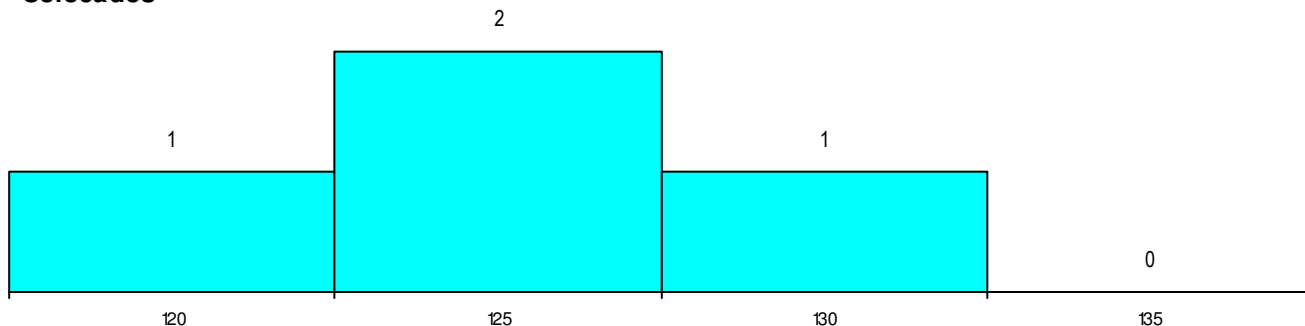
Nota de candidatura 124.4
 Prova de ingresso 109.1
 Média do 12º ano 132.5
 Média do 10º/11º ano 132.5

DISTRIBUIÇÕES DE NOTAS DE CANDIDATURA

Candidatos



Colocados



Estabelecimento: 3122 Instituto Politécnico de Portalegre - Escola Superior de Tecnologia e Gestão
Curso Superior: 9070 Design de Comunicação
 Licenciatura

OPÇÃO CANDIDATURA

| Opção | Cands. % | Cols. % |
|--------------|----------|----------|
| 2ª | 2 8 | 0 0 |
| 3ª | 1 4 | 0 0 |
| Total | 3 | 0 |

ETAPA COLOCAÇÃO (contingente)

| Etapa Colocação | Cands. % | Cols. % | Nota |
|-----------------|----------|----------|------|
| 17 Geral | 3 12 | 0 0 | |
| Total | 3 | 0 | |

DISTRITO/GAES DE CANDIDATURA

| Distrito Origem | Cands. % | Cols. % |
|-----------------|----------|----------|
| Santarém | 1 4 | 0 0 |
| Leiria | 1 4 | 0 0 |
| Évora | 1 4 | 0 0 |
| Total | 3 | 0 |

SEXO DOS CANDIDATOS

| Sexo | Cands. % | Cols. % |
|--------------|----------|----------|
| Masc. | 2 8 | 0 0 |
| Femin. | 1 4 | 0 0 |
| Total | 3 | 0 |

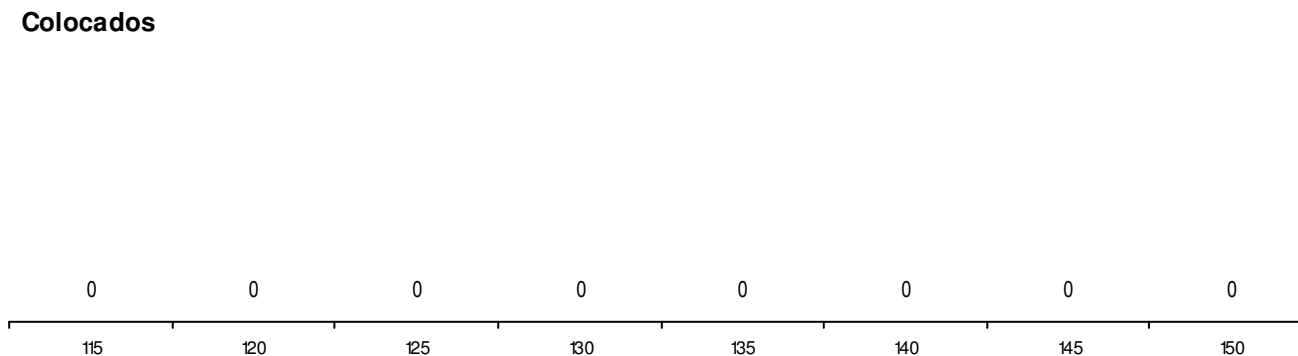
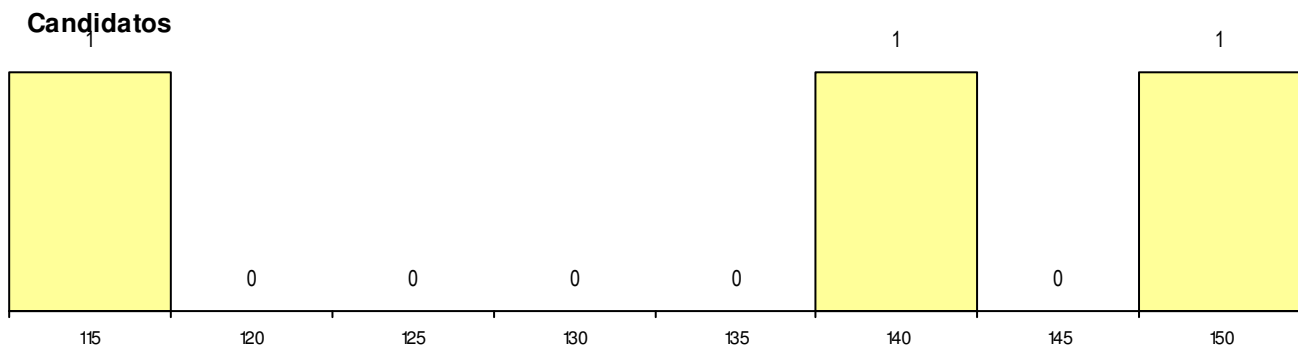
CURSO DO 12º ANO (15 mais frequentes)

| Curso 12º ano | Cands. % | Cols. % |
|--|----------|---------|
| P14 Técnico de Multimédia | 1 4 | 0 0 |
| F64 Artes Visuais | 1 4 | 0 0 |
| C80 Recorrente - Ciências e Tecnologia | 1 4 | 0 0 |

MÉDIAS dos Colocados

Nota de candidatura
 Prova de ingresso
 Média do 12º ano
 Média do 10º/11º ano

DISTRIBUIÇÕES DE NOTAS DE CANDIDATURA



Estabelecimento: 3122 Instituto Politécnico de Portalegre - Escola Superior de Tecnologia e Gestão
Curso Superior: 9119 Engenharia Informática
Licenciatura

OPÇÃO CANDIDATURA

| Opção | Cands. % | Cols. % |
|--------------|----------|----------|
| 2ª | 1 2 | 1 13 |
| 3ª | 1 2 | 0 0 |
| 4ª | 1 2 | 0 0 |
| 5ª | 1 2 | 0 0 |
| Total | 4 | 1 |

ETAPA COLOCAÇÃO (contingente)

| Etapa Colocação | Cands. % | Cols. % | Nota |
|-----------------|----------|----------|-------|
| 17 Geral | 4 10 | 1 13 | 142.3 |
| Total | 4 | 1 | |

DISTRITO/GAES DE CANDIDATURA

| Distrito Origem | Cands. % | Cols. % |
|-----------------|----------|----------|
| Lisboa | 1 2 | 1 13 |
| Leiria | 1 2 | 0 0 |
| Faro | 1 2 | 0 0 |
| Coimbra | 1 2 | 0 0 |
| Total | 4 | 1 |

SEXO DOS CANDIDATOS

| Sexo | Cands. % | Cols. % |
|--------------|----------|----------|
| Masc. | 4 10 | 1 13 |
| Total | 4 | 1 |

CURSO DO 12º ANO (15 mais frequentes)

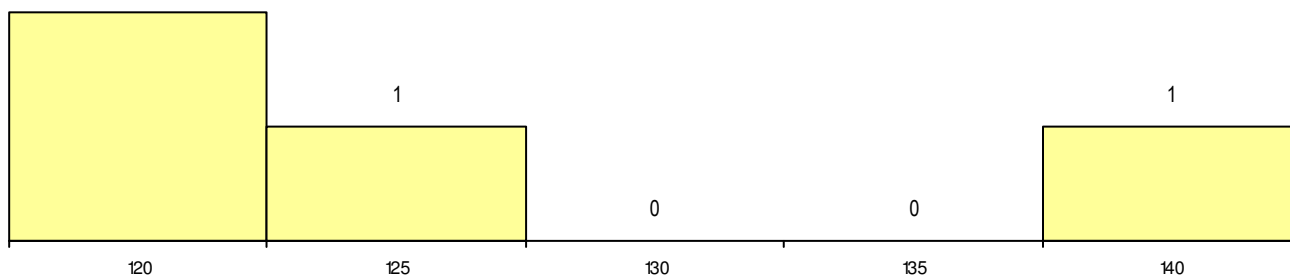
| Curso 12º ano | Cands. % | Cols. % |
|----------------------------|----------|---------|
| F60 Ciências e Tecnologias | 3 7 | 1 13 |
| C60 Ciências e Tecnologias | 1 2 | 0 0 |

MÉDIAS dos Colocados

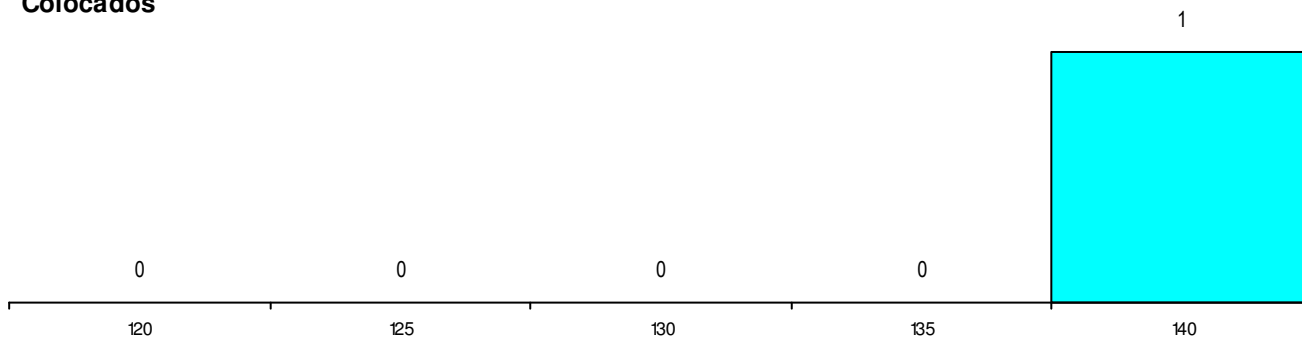
Nota de candidatura 142.3
 Prova de ingresso 126.0
 Média do 12º ano 151.0
 Média do 10º/11º ano 151.0

DISTRIBUIÇÕES DE NOTAS DE CANDIDATURA

Candidatos
2



Colocados



Estabelecimento: 3122 Instituto Politécnico de Portalegre - Escola Superior de Tecnologia e Gestão
Curso Superior: 9147 Gestão
 Licenciatura

OPÇÃO CANDIDATURA

| Opção | Cands. % | Cols. % |
|--------------|----------|----------|
| 1ª | 3 4 | 0 0 |
| 2ª | 2 3 | 0 0 |
| 4ª | 2 3 | 0 0 |
| 5ª | 1 1 | 0 0 |
| Total | 8 | 0 |

ETAPA COLOCAÇÃO (contingente)

| Etapa Colocação | Cands. % | Cols. % | Nota |
|-----------------|----------|----------|------|
| 17 Geral | 8 11 | 0 0 | |
| Total | 8 | 0 | |

DISTRITO/GAES DE CANDIDATURA

| Distrito Origem | Cands. % | Cols. % |
|-----------------|----------|----------|
| Portalegre | 3 4 | 0 0 |
| Lisboa | 3 4 | 0 0 |
| Santarém | 1 1 | 0 0 |
| Faro | 1 1 | 0 0 |
| Total | 8 | 0 |

SEXO DOS CANDIDATOS

| Sexo | Cands. % | Cols. % |
|--------------|----------|----------|
| Masc. | 3 4 | 0 0 |
| Femin. | 5 7 | 0 0 |
| Total | 8 | 0 |

CURSO DO 12º ANO (15 mais frequentes)

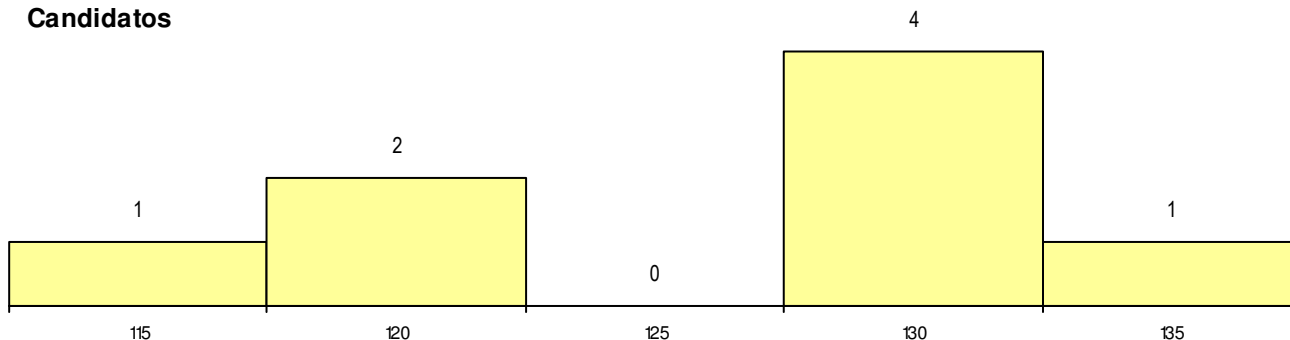
| Curso 12º ano | Cands. % | Cols. % |
|--|----------|---------|
| F62 Línguas e Humanidades | 4 5 | 0 0 |
| F61 Ciências Socioeconómicas | 1 1 | 0 0 |
| F60 Ciências e Tecnologias | 1 1 | 0 0 |
| C80 Recorrente - Ciências e Tecnologia | 1 1 | 0 0 |
| C62 Línguas e Humanidades | 1 1 | 0 0 |

MÉDIAS dos Colocados

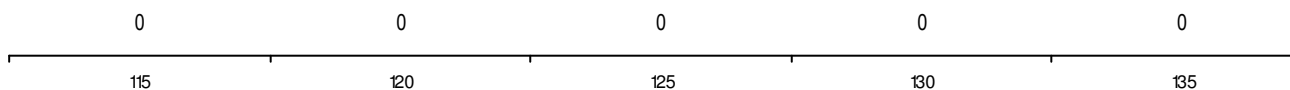
Nota de candidatura
 Prova de ingresso
 Média do 12º ano
 Média do 10º/11º ano

DISTRIBUIÇÕES DE NOTAS DE CANDIDATURA

Candidatos



Colocados



Estabelecimento: 3122 Instituto Politécnico de Portalegre - Escola Superior de Tecnologia e Gestão
Curso Superior: 9670 Administração de Publicidade e Marketing
Licenciatura

OPÇÃO CANDIDATURA

| Opção | Cands. % | Cols. % |
|--------------|----------|---------|
| 1ª | 1 2 | 0 0 |
| 2ª | 3 5 | 0 0 |
| 3ª | 3 5 | 0 0 |
| 4ª | 1 2 | 0 0 |
| 6ª | 2 3 | 0 0 |
| Total | 10 | 0 |

ETAPA COLOCAÇÃO (contingente)

| Etapa Colocação | Cands. % | Cols. % | Nota |
|-----------------|----------|---------|------|
| 17 Geral | 10 16 | 0 0 | |
| Total | 10 | 0 | |

DISTRITO/GAES DE CANDIDATURA

| Distrito Origem | Cands. % | Cols. % |
|-----------------|----------|---------|
| Portalegre | 5 8 | 0 0 |
| Lisboa | 2 3 | 0 0 |
| Coimbra | 2 3 | 0 0 |
| Porto | 1 2 | 0 0 |
| Total | 10 | 0 |

SEXO DOS CANDIDATOS

| Sexo | Cands. % | Cols. % |
|--------------|----------|---------|
| Masc. | 3 5 | 0 0 |
| Femin. | 7 11 | 0 0 |
| Total | 10 | 0 |

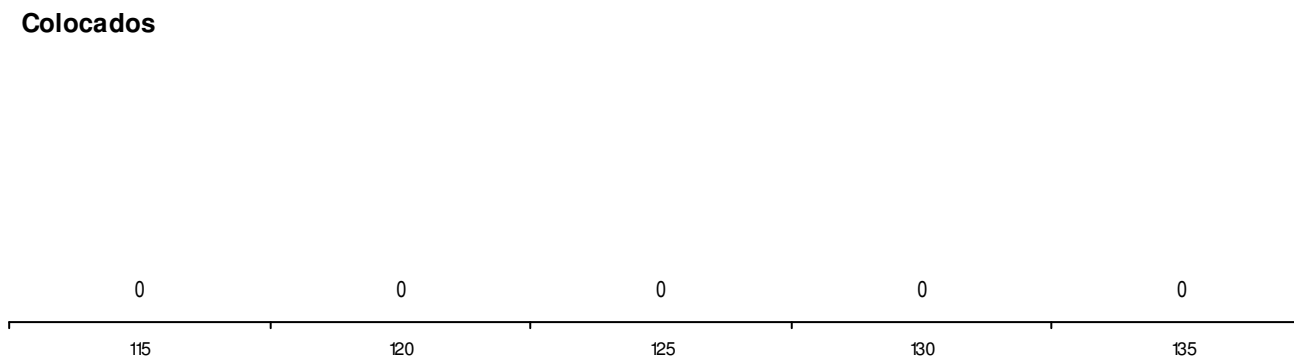
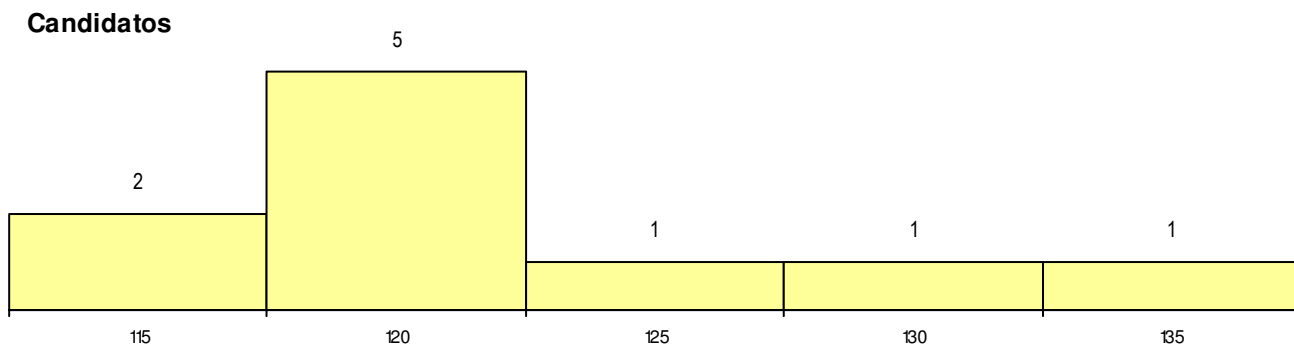
CURSO DO 12º ANO (15 mais frequentes)

| Curso 12º ano | Cands. % | Cols. % |
|--|----------|---------|
| F62 Línguas e Humanidades | 8 13 | 0 0 |
| F60 Ciências e Tecnologias | 1 2 | 0 0 |
| C80 Recorrente - Ciências e Tecnologia | 1 2 | 0 0 |

MÉDIAS dos Colocados

Nota de candidatura
 Prova de ingresso
 Média do 12º ano
 Média do 10º/11º ano

DISTRIBUIÇÕES DE NOTAS DE CANDIDATURA



Estabelecimento: 3122 Instituto Politécnico de Portalegre - Escola Superior de Tecnologia e Gestão
Curso Superior: 9991 Gestão (regime pós-laboral)
Licenciatura

OPÇÃO CANDIDATURA

| Opção | Cands. % | Cols. % |
|--------------|----------|----------|
| 2ª | 2 22 | 2 67 |
| 3ª | 3 33 | 2 67 |
| 4ª | 2 22 | 0 0 |
| Total | 7 | 4 |

ETAPA COLOCAÇÃO (contingente)

| Etapa Colocação | Cands. % | Cols. % | Nota |
|-----------------|----------|----------|-------|
| 17 Geral | 7 78 | 4 133 | 110.0 |
| Total | 7 | 4 | |

DISTRITO/GAES DE CANDIDATURA

| Distrito Origem | Cands. % | Cols. % |
|-----------------|----------|----------|
| Lisboa | 2 22 | 1 33 |
| Faro | 2 22 | 1 33 |
| Setúbal | 1 11 | 0 0 |
| Santarém | 1 11 | 1 33 |
| Portalegre | 1 11 | 1 33 |
| Total | 7 | 4 |

SEXO DOS CANDIDATOS

| Sexo | Cands. % | Cols. % |
|--------------|----------|----------|
| Masc. | 2 22 | 1 33 |
| Femin. | 5 56 | 3 100 |
| Total | 7 | 4 |

CURSO DO 12º ANO (15 mais frequentes)

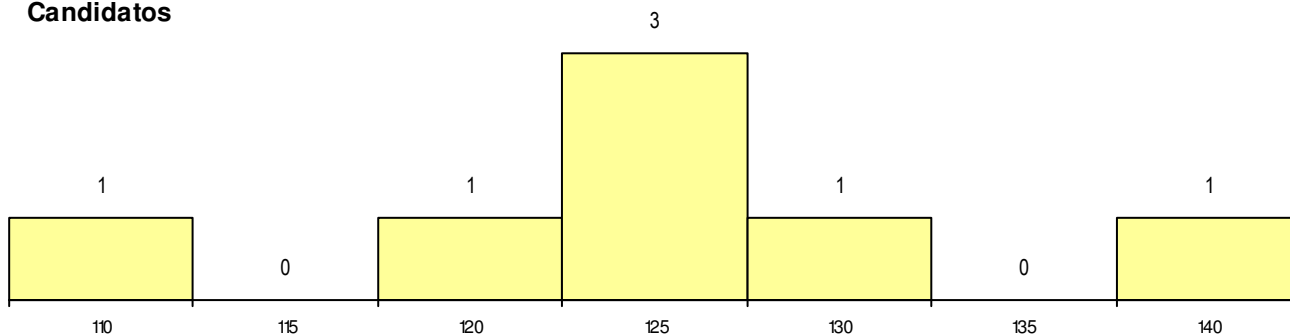
| Curso 12º ano | Cands. % | Cols. % |
|--|----------|---------|
| F62 Línguas e Humanidades | 3 33 | 2 67 |
| 966 Cursos EFA, Formações Modulares | 1 11 | 1 33 |
| C80 Recorrente - Ciências e Tecnologia | 1 11 | 1 33 |
| S56 Técnicas de Operações Turísticas e | 1 11 | 0 0 |
| R15 Técnico de Desporto | 1 11 | 0 0 |

MÉDIAS dos Colocados

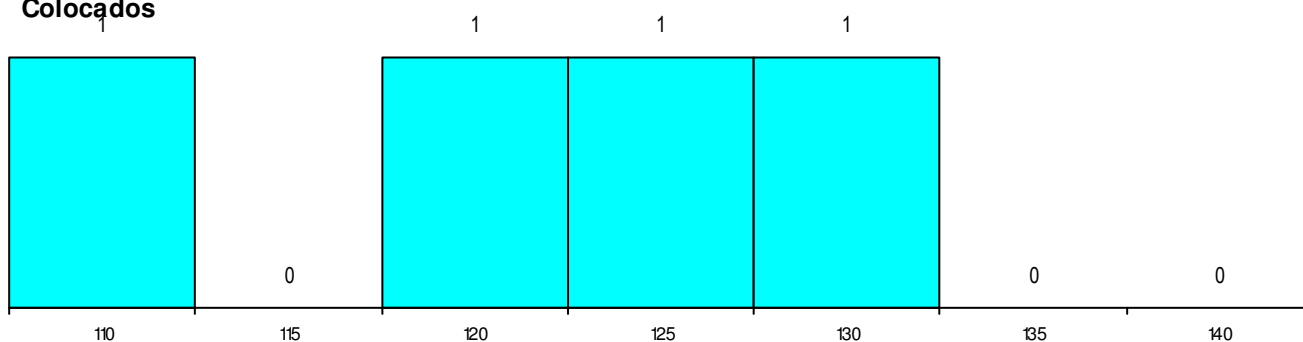
| | |
|----------------------|-------|
| Nota de candidatura | 120.7 |
| Prova de ingresso | 114.5 |
| Média do 12º ano | 124.0 |
| Média do 10º/11º ano | 124.0 |

DISTRIBUIÇÕES DE NOTAS DE CANDIDATURA

Candidatos



Colocados



Estabelecimento: 3122 Instituto Politécnico de Portalegre - Escola Superior de Tecnologia e Gestão
Curso Superior: L171 Design de Animação e Multimédia
Licenciatura

OPÇÃO CANDIDATURA

| Opção | Cands. % | Cols. % |
|--------------|----------|----------|
| 1ª | 4 13 | 0 0 |
| 2ª | 2 6 | 0 0 |
| 3ª | 1 3 | 0 0 |
| Total | 7 | 0 |

ETAPA COLOCAÇÃO (contingente)

| Etapa Colocação | Cands. % | Cols. % | Nota |
|-----------------|----------|----------|------|
| 17 Geral | 7 22 | 0 0 | |
| Total | 7 | 0 | |

DISTRITO/GAES DE CANDIDATURA

| Distrito Origem | Cands. % | Cols. % |
|-----------------|----------|----------|
| Setúbal | 2 6 | 0 0 |
| Santarém | 1 3 | 0 0 |
| Portalegre | 1 3 | 0 0 |
| Lisboa | 1 3 | 0 0 |
| Leiria | 1 3 | 0 0 |
| Évora | 1 3 | 0 0 |
| Total | 7 | 0 |

SEXO DOS CANDIDATOS

| Sexo | Cands. % | Cols. % |
|--------------|----------|----------|
| Masc. | 5 16 | 0 0 |
| Femin. | 2 6 | 0 0 |
| Total | 7 | 0 |

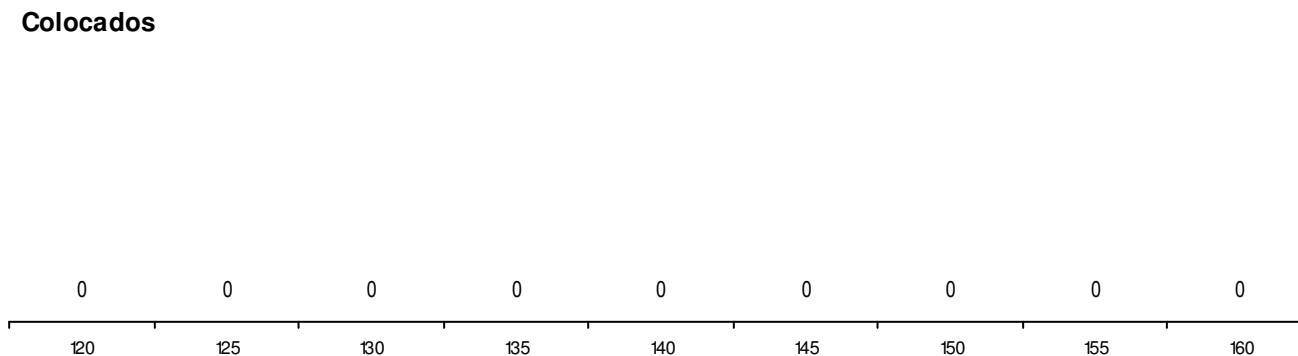
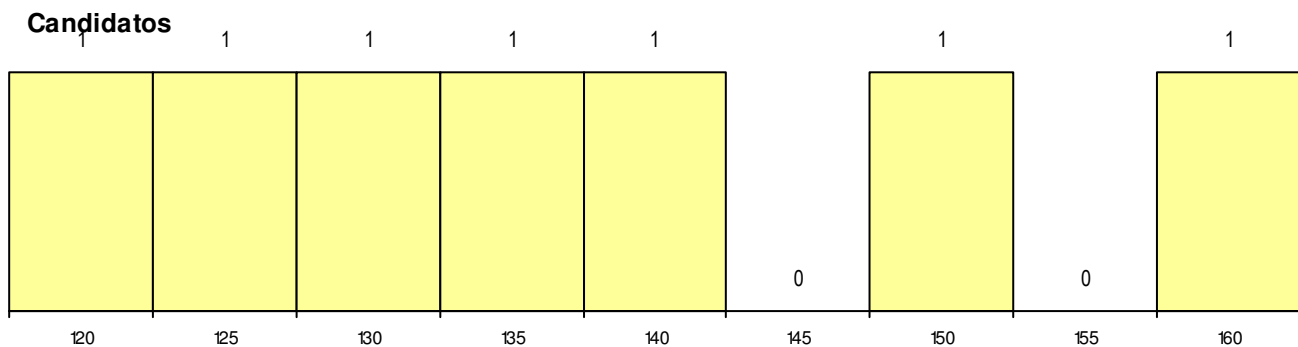
CURSO DO 12º ANO (15 mais frequentes)

| Curso 12º ano | Cands. % | Cols. % |
|--|----------|---------|
| F64 Artes Visuais | 2 6 | 0 0 |
| F60 Ciências e Tecnologias | 2 6 | 0 0 |
| 966 Cursos EFA, Formações Modulares | 1 3 | 0 0 |
| P14 Técnico de Multimédia | 1 3 | 0 0 |
| C80 Recorrente - Ciências e Tecnologia | 1 3 | 0 0 |

MÉDIAS dos Colocados

Nota de candidatura
 Prova de ingresso
 Média do 12º ano
 Média do 10º/11º ano

DISTRIBUIÇÕES DE NOTAS DE CANDIDATURA



Estabelecimento: 3123 Instituto Politécnico de Portalegre - Escola Superior Agrária de Elvas
Curso Superior: 9003 Agronomia
 Licenciatura

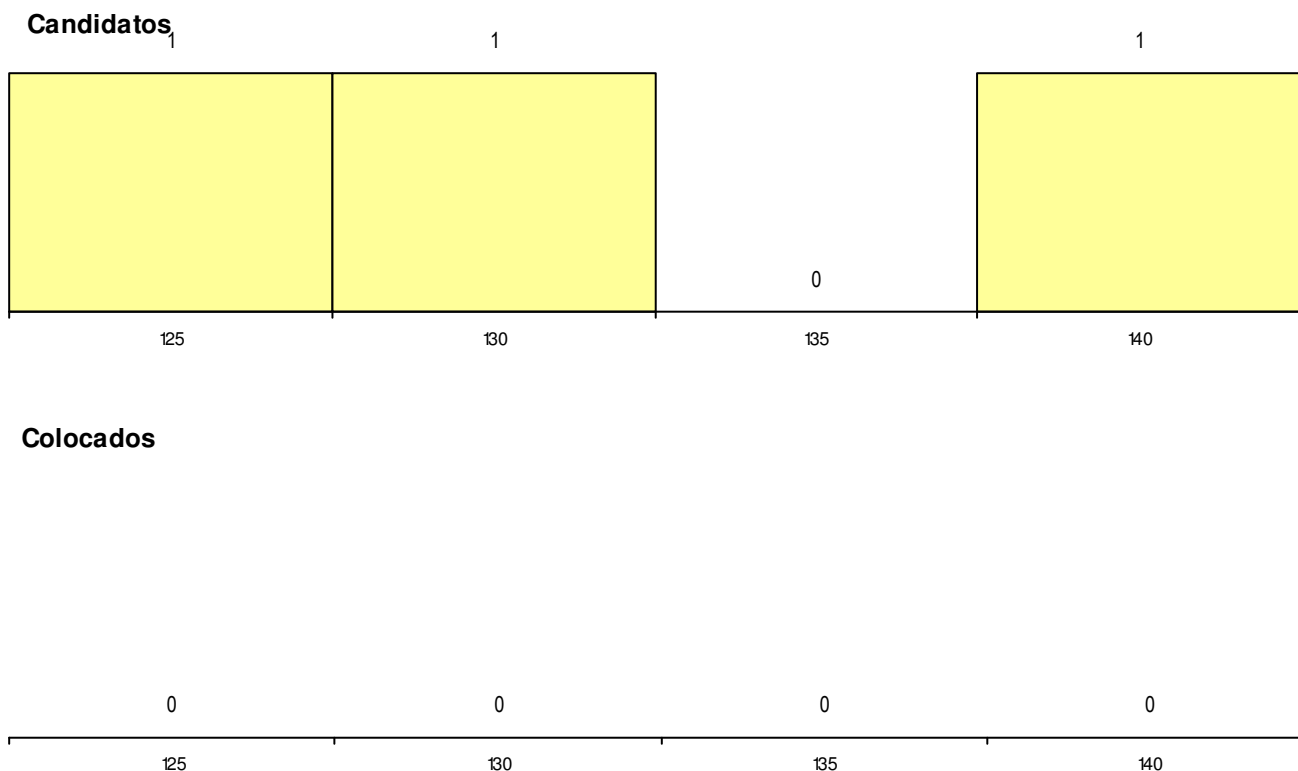
| OPÇÃO CANDIDATURA | | | | ETAPA COLOCAÇÃO (contingente) | | | | DISTRITO/GAES DE CANDIDATURA | | | |
|-------------------|----------|---------|-----|-------------------------------|----------|---------|------|------------------------------|----------|---------|-----|
| Opção | Cands. % | Cols. % | | Etapa Colocação | Cands. % | Cols. % | Nota | Distrito Origem | Cands. % | Cols. % | |
| 3ª | 1 | 8 | 0 0 | 17 Geral | 3 | 25 | 0 0 | Setúbal | 1 | 8 | 0 0 |
| 5ª | 1 | 8 | 0 0 | Total | 3 | | 0 | Lisboa | 1 | 8 | 0 0 |
| 6ª | 1 | 8 | 0 0 | | | | | Leiria | 1 | 8 | 0 0 |
| Total | 3 | | 0 | | | | | Total | 3 | | 0 |

| SEXO DOS CANDIDATOS | | | CURSO DO 12º ANO (15 mais frequentes) | | |
|---------------------|----------|---------|---------------------------------------|----------|---------|
| Sexo | Cands. % | Cols. % | Curso 12º ano | Cands. % | Cols. % |
| Femin. | 3 | 25 | F60 Ciências e Tecnologias | 3 | 25 |
| Total | 3 | | | 0 | 0 |

MÉDIAS dos Colocados

Nota de candidatura
 Prova de ingresso
 Média do 12º ano
 Média do 10º/11º ano

DISTRIBUIÇÕES DE NOTAS DE CANDIDATURA



Estabelecimento: 3123 Instituto Politécnico de Portalegre - Escola Superior Agrária de Elvas
Curso Superior: 9130 Equinicultura
 Licenciatura

OPÇÃO CANDIDATURA

| Opção | Cands. % | Cols. % |
|--------------|----------|----------|
| 2ª | 1 9 | 1 14 |
| 3ª | 1 9 | 0 0 |
| Total | 2 | 1 |

ETAPA COLOCAÇÃO (contingente)

| Etapa Colocação | Cands. % | Cols. % | Nota |
|-----------------|----------|----------|-------|
| 17 Geral | 2 18 | 1 14 | 130.3 |
| Total | 2 | 1 | |

DISTRITO/GAES DE CANDIDATURA

| Distrito Origem | Cands. % | Cols. % |
|-----------------|----------|----------|
| Lisboa | 1 9 | 1 14 |
| Leiria | 1 9 | 0 0 |
| Total | 2 | 1 |

SEXO DOS CANDIDATOS

| Sexo | Cands. % | Cols. % |
|--------------|----------|----------|
| Femin. | 2 18 | 1 14 |
| Total | 2 | 1 |

CURSO DO 12º ANO

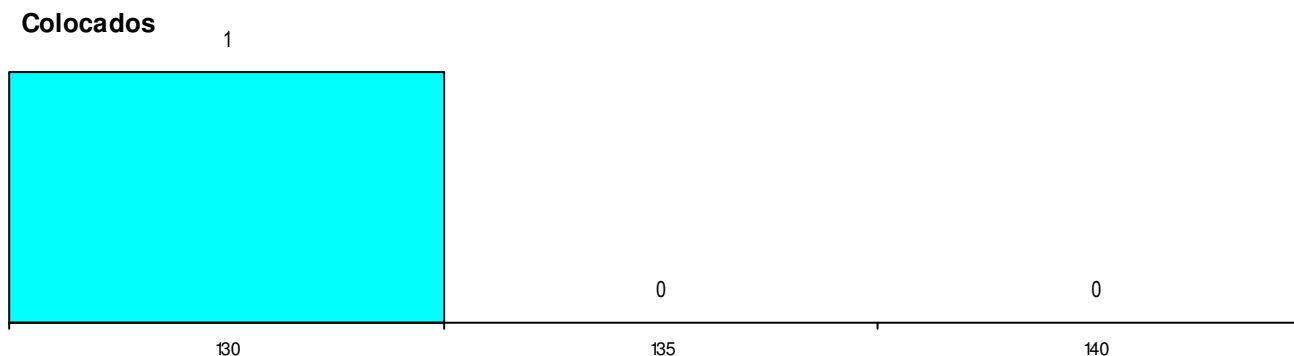
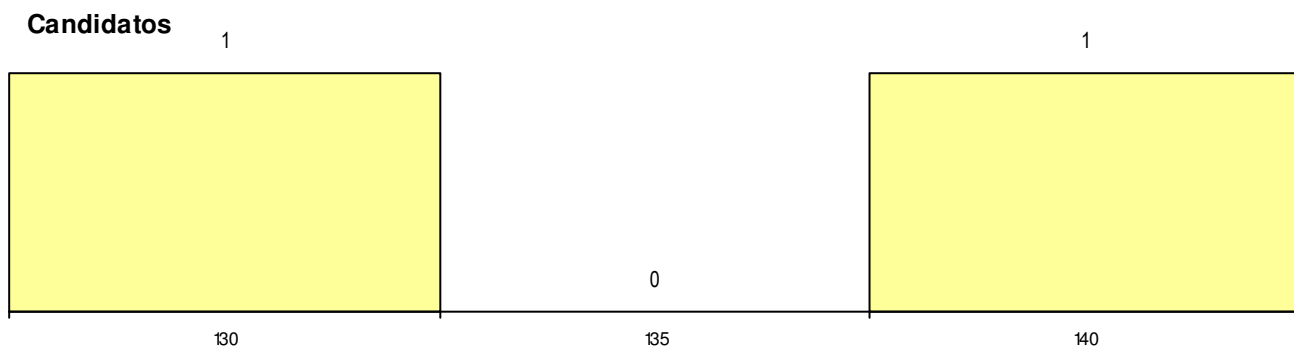
(15 mais frequentes)

| Curso 12º ano | Cands. % | Cols. % |
|----------------------------|----------|---------|
| F60 Ciências e Tecnologias | 2 18 | 1 14 |

MÉDIAS dos Colocados

| | |
|----------------------|-------|
| Nota de candidatura | 130.3 |
| Prova de ingresso | 103.0 |
| Média do 12º ano | 145.0 |
| Média do 10º/11º ano | 145.0 |

DISTRIBUIÇÕES DE NOTAS DE CANDIDATURA



Estabelecimento: 3131 Instituto Politécnico do Porto - Escola Superior de Educação
Curso Superior: 9084 Educação Social
 Licenciatura

OPÇÃO CANDIDATURA

| Opção | Cands. % | Cols. % |
|--------------|-----------|----------|
| 1ª | 23 13 | 1 10 |
| 2ª | 12 7 | 1 10 |
| 3ª | 13 8 | 0 0 |
| 4ª | 7 4 | 0 0 |
| 5ª | 11 6 | 0 0 |
| 6ª | 5 3 | 0 0 |
| Total | 71 | 2 |

ETAPA COLOCAÇÃO (contingente)

| Etapa Colocação | Cands. % | Cols. % | Nota |
|-----------------|-----------|----------|-------|
| 17 Geral | 71 41 | 2 20 | 157.9 |
| Total | 71 | 2 | |

DISTRITO/GAES DE CANDIDATURA

| Distrito Origem | Cands. % | Cols. % |
|------------------|-----------|----------|
| Porto | 52 30 | 2 20 |
| Braga | 5 3 | 0 0 |
| Lisboa | 3 2 | 0 0 |
| Vila Real | 2 1 | 0 0 |
| Faro | 2 1 | 0 0 |
| Aveiro | 2 1 | 0 0 |
| R. A. Madeira | 1 1 | 0 0 |
| Viseu | 1 1 | 0 0 |
| Viana do Castelo | 1 1 | 0 0 |
| Santarém | 1 1 | 0 0 |
| Évora | 1 1 | 0 0 |
| Total | 71 | 2 |

SEXO DOS CANDIDATOS

| Sexo | Cands. % | Cols. % |
|--------------|-----------|----------|
| Masc. | 13 8 | 0 0 |
| Femin. | 58 34 | 2 20 |
| Total | 71 | 2 |

CURSO DO 12º ANO

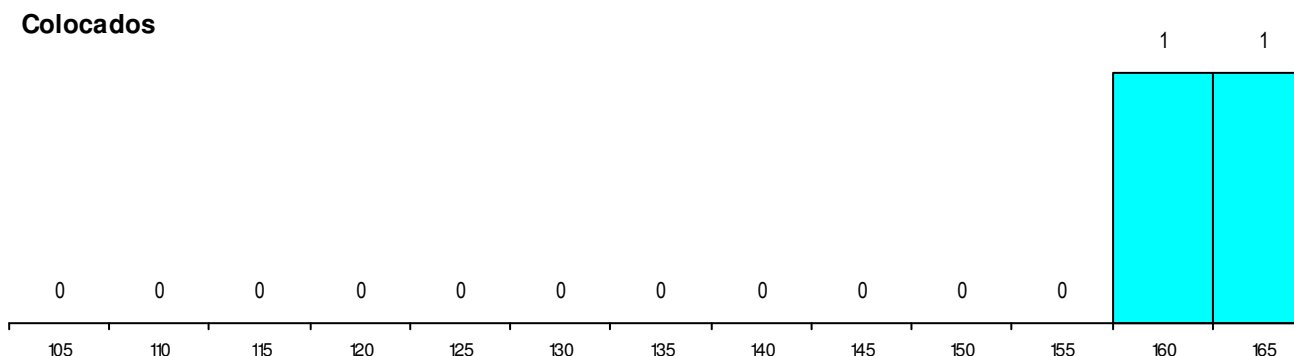
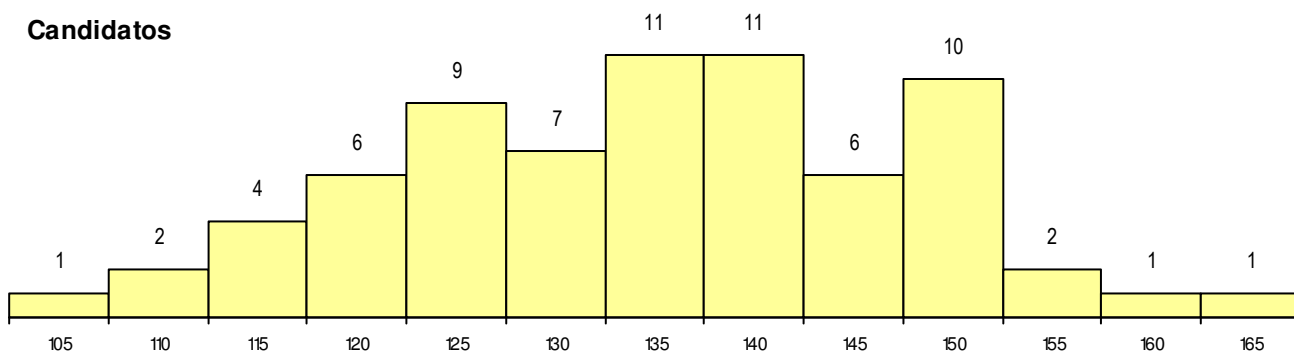
(15 mais frequentes)

| Curso 12º ano | Cands. % | Cols. % |
|---|----------|---------|
| F62 Línguas e Humanidades | 45 26 | 2 20 |
| F60 Ciências e Tecnologias | 4 2 | 0 0 |
| F61 Ciências Socioeconómicas | 3 2 | 0 0 |
| C62 Línguas e Humanidades | 3 2 | 0 0 |
| R15 Técnico de Desporto | 2 1 | 0 0 |
| P19 Técnico de Apoio Psicossocial | 1 1 | 0 0 |
| C82 Recorrente - Línguas e Humanidad | 1 1 | 0 0 |
| F72 Design de Produto | 1 1 | 0 0 |
| H23 Línguas e Relações Empresariais (| 1 1 | 0 0 |
| H35 Informática e Tecnologias Multimédi | 1 1 | 0 0 |
| P11 Técnico Auxiliar de Saúde | 1 1 | 0 0 |
| 966 Cursos EFA, Formações Modulares | 1 1 | 0 0 |
| P27 Técnico de Comércio | 1 1 | 0 0 |
| P44 Técnico de Eletrónica, Automação e | 1 1 | 0 0 |
| P77 Técnico de Receção | 1 1 | 0 0 |

MÉDIAS dos Colocados

| | |
|----------------------|-------|
| Nota de candidatura | 161.1 |
| Prova de ingresso | 166.0 |
| Média do 12º ano | 158.5 |
| Média do 10º/11º ano | 158.5 |

DISTRIBUIÇÕES DE NOTAS DE CANDIDATURA



Estabelecimento: 3131 Instituto Politécnico do Porto - Escola Superior de Educação
Curso Superior: 9563 Desporto
Licenciatura

OPÇÃO CANDIDATURA

| Opção | Cands. % | Cols. % |
|--------------|----------|---------|
| 1ª | 24 20 | 1 50 |
| 4ª | 2 2 | 0 0 |
| 5ª | 2 2 | 0 0 |
| 6ª | 1 1 | 0 0 |
| Total | 29 | 1 |

ETAPA COLOCAÇÃO (contingente)

| Etapa Colocação | Cands. % | Cols. % | Nota |
|-----------------|----------|---------|-------|
| 17 Geral | 29 24 | 1 50 | 167.3 |
| Total | 29 | 1 | |

DISTRITO/GAES DE CANDIDATURA

| Distrito Origem | Cands. % | Cols. % |
|-----------------|----------|---------|
| Porto | 23 19 | 1 50 |
| R. A. Madeira | 1 1 | 0 0 |
| R. A. Açores | 1 1 | 0 0 |
| Viseu | 1 1 | 0 0 |
| Setúbal | 1 1 | 0 0 |
| Coimbra | 1 1 | 0 0 |
| Braga | 1 1 | 0 0 |
| Total | 29 | 1 |

SEXO DOS CANDIDATOS

| Sexo | Cands. % | Cols. % |
|--------------|----------|---------|
| Masc. | 23 19 | 1 50 |
| Femin. | 6 5 | 0 0 |
| Total | 29 | 1 |

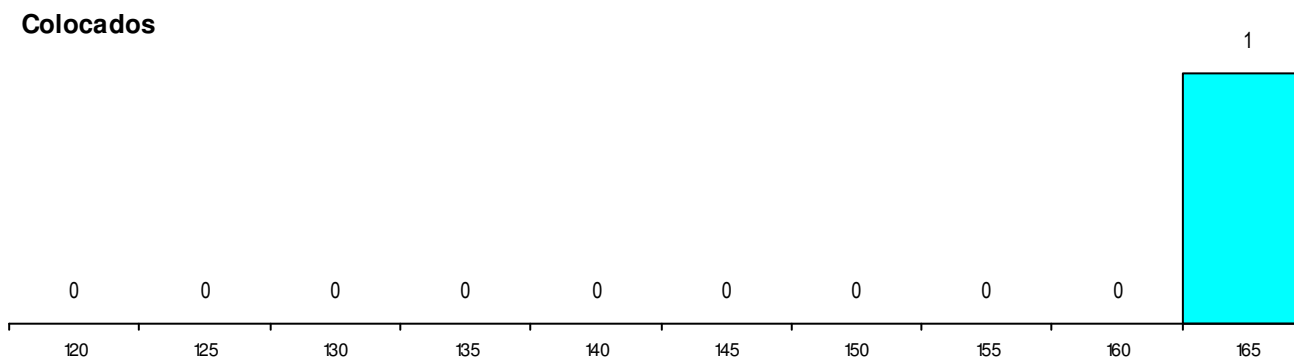
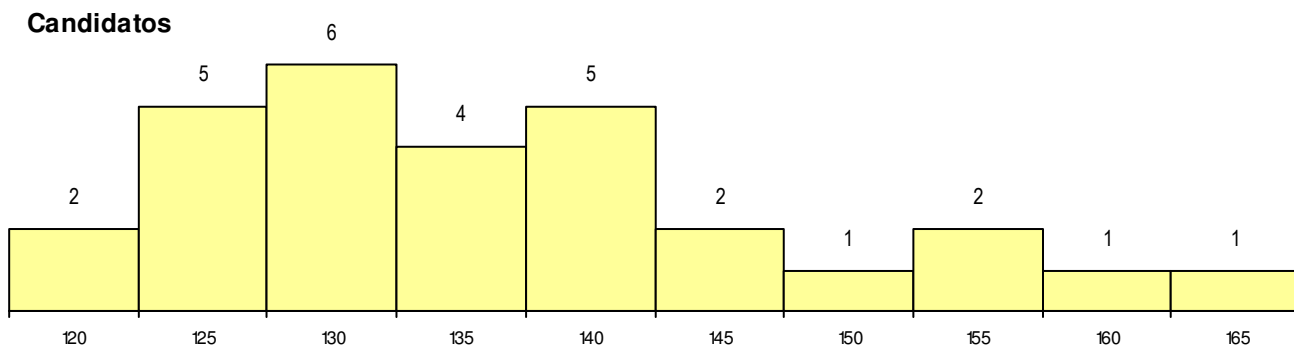
CURSO DO 12º ANO (15 mais frequentes)

| Curso 12º ano | Cands. % | Cols. % |
|--|----------|---------|
| F62 Línguas e Humanidades | 10 8 | 0 0 |
| R15 Técnico de Desporto | 8 7 | 1 50 |
| F60 Ciências e Tecnologias | 6 5 | 0 0 |
| R13 PROFIJ - Ensino Secundário - Nível | 1 1 | 0 0 |
| P56 Técnico de Gestão e Programação | 1 1 | 0 0 |
| H31 Contabilidade e Gestão Empresarial | 1 1 | 0 0 |
| G29 Animação e Gestão Desportiva (Por | 1 1 | 0 0 |
| F61 Ciências Socioeconómicas | 1 1 | 0 0 |

MÉDIAS dos Colocados

| | |
|----------------------|-------|
| Nota de candidatura | 167.3 |
| Prova de ingresso | 138.0 |
| Média do 12º ano | 183.0 |
| Média do 10º/11º ano | 183.0 |

DISTRIBUIÇÕES DE NOTAS DE CANDIDATURA



Estabelecimento: 3131 Instituto Politécnico do Porto - Escola Superior de Educação
Curso Superior: 9807 Tradução e Interpretação em Língua Gestual Portuguesa
Licenciatura

OPÇÃO CANDIDATURA

| Opção | Cands. % | Cols. % |
|--------------|-----------|----------|
| 1ª | 7 16 | 1 14 |
| 2ª | 5 11 | 2 29 |
| 3ª | 3 7 | 1 14 |
| 4ª | 5 11 | 0 0 |
| 5ª | 2 4 | 0 0 |
| Total | 22 | 4 |

ETAPA COLOCAÇÃO (contingente)

| Etapa Colocação | Cands. % | Cols. % | Nota |
|-----------------|-----------|----------|-------|
| 17 Geral | 22 49 | 4 57 | 142.0 |
| Total | 22 | 4 | |

DISTRITO/GAES DE CANDIDATURA

| Distrito Origem | Cands. % | Cols. % |
|-----------------|-----------|----------|
| Porto | 19 42 | 3 43 |
| Braga | 2 4 | 1 14 |
| Leiria | 1 2 | 0 0 |
| Total | 22 | 4 |

SEXO DOS CANDIDATOS

| Sexo | Cands. % | Cols. % |
|--------------|-----------|----------|
| Masc. | 9 20 | 1 14 |
| Femin. | 13 29 | 3 43 |
| Total | 22 | 4 |

CURSO DO 12º ANO (15 mais frequentes)

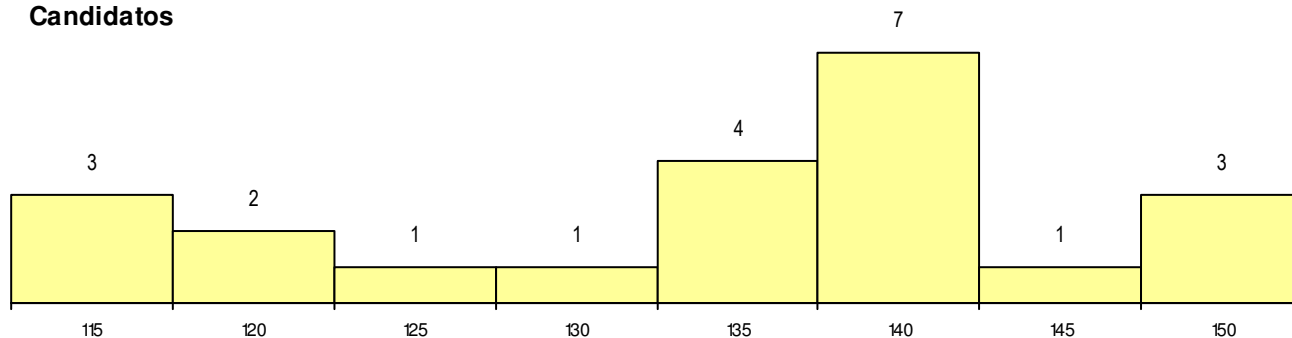
| Curso 12º ano | Cands. % | Cols. % |
|---------------------------------------|----------|---------|
| F62 Línguas e Humanidades | 14 31 | 3 43 |
| F60 Ciências e Tecnologias | 2 4 | 0 0 |
| P11 Técnico Auxiliar de Saúde | 1 2 | 1 14 |
| R56 Técnico de Comunicação e Serviço | 1 2 | 0 0 |
| R25 Técnico de Informática - Sistemas | 1 2 | 0 0 |
| R15 Técnico de Desporto | 1 2 | 0 0 |
| P91 Técnico de Turismo | 1 2 | 0 0 |
| C62 Línguas e Humanidades | 1 2 | 0 0 |

MÉDIAS dos Colocados

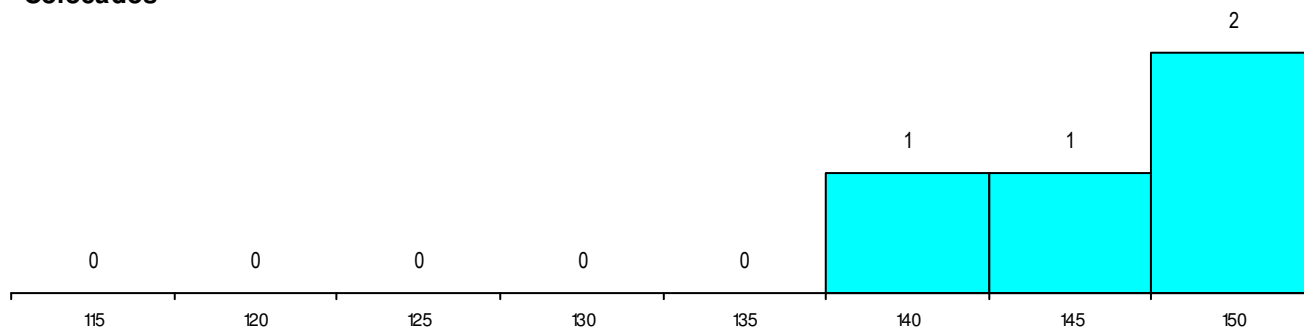
| | |
|----------------------|-------|
| Nota de candidatura | 146.4 |
| Prova de ingresso | 139.8 |
| Média do 12º ano | 150.0 |
| Média do 10º/11º ano | 150.0 |

DISTRIBUIÇÕES DE NOTAS DE CANDIDATURA

Candidatos



Colocados



Estabelecimento: 3131 Instituto Politécnico do Porto - Escola Superior de Educação
Curso Superior: L246 Gestão do Património Cultural
Licenciatura

OPÇÃO CANDIDATURA

| Opção | Cands. % | Cols. % |
|--------------|----------|---------|
| 1ª | 5 8 | 2 33 |
| 2ª | 3 5 | 0 0 |
| 3ª | 5 8 | 2 33 |
| 4ª | 3 5 | 0 0 |
| 5ª | 1 2 | 0 0 |
| 6ª | 3 5 | 0 0 |
| Total | 20 | 4 |

ETAPA COLOCAÇÃO (contingente)

| Etapa Colocação | Cands. % | Cols. % | Nota |
|-----------------|----------|---------|-------|
| 17 Geral | 20 32 | 4 67 | 139.8 |
| Total | 20 | 4 | |

DISTRITO/GAES DE CANDIDATURA

| Distrito Origem | Cands. % | Cols. % |
|-----------------|----------|---------|
| Porto | 16 26 | 3 50 |
| Braga | 3 5 | 1 17 |
| Aveiro | 1 2 | 0 0 |
| Total | 20 | 4 |

SEXO DOS CANDIDATOS

| Sexo | Cands. % | Cols. % |
|--------------|----------|---------|
| Masc. | 7 11 | 2 33 |
| Femin. | 13 21 | 2 33 |
| Total | 20 | 4 |

CURSO DO 12º ANO

(15 mais frequentes)

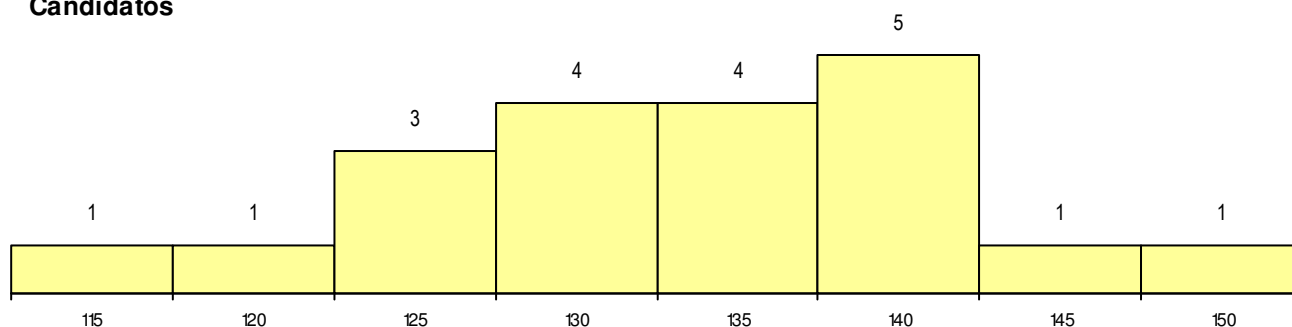
| Curso 12º ano | Cands. % | Cols. % |
|-----------------------------------|----------|---------|
| F62 Línguas e Humanidades | 12 19 | 3 50 |
| F60 Ciências e Tecnologias | 4 6 | 1 17 |
| C62 Línguas e Humanidades | 2 3 | 0 0 |
| P36 Técnico de Desenho Digital 3D | 1 2 | 0 0 |
| F64 Artes Visuais | 1 2 | 0 0 |

MÉDIAS dos Colocados

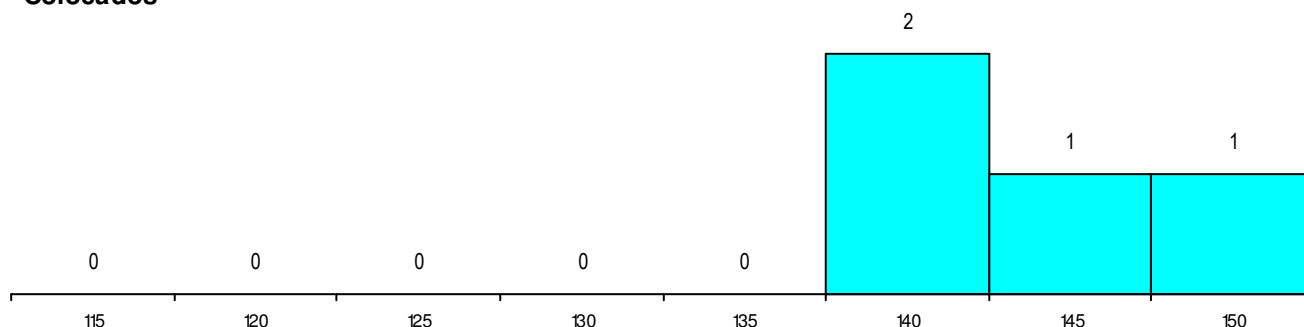
| | |
|----------------------|-------|
| Nota de candidatura | 143.3 |
| Prova de ingresso | 134.5 |
| Média do 12º ano | 148.0 |
| Média do 10º/11º ano | 148.0 |

DISTRIBUIÇÕES DE NOTAS DE CANDIDATURA

Candidatos



Colocados



Estabelecimento: 3131 Instituto Politécnico do Porto - Escola Superior de Educação
Curso Superior: L248 Gestão do Património Cultural (regime pós-laboral)
Licenciatura

OPÇÃO CANDIDATURA

| Opção | Cands. % | Cols. % |
|--------------|----------|---------|
| 1ª | 3 7 | 0 0 |
| 2ª | 2 5 | 1 8 |
| 3ª | 4 9 | 2 15 |
| 4ª | 2 5 | 0 0 |
| 5ª | 2 5 | 2 15 |
| 6ª | 1 2 | 0 0 |
| Total | 14 | 5 |

ETAPA COLOCAÇÃO (contingente)

| Etapa Colocação | Cands. % | Cols. % | Nota |
|-----------------|----------|---------|-------|
| 17 Geral | 14 33 | 5 38 | 128.6 |
| Total | 14 | 5 | |

DISTRITO/GAES DE CANDIDATURA

| Distrito Origem | Cands. % | Cols. % |
|-----------------|----------|---------|
| Porto | 10 23 | 3 23 |
| Braga | 2 5 | 1 8 |
| Vila Real | 1 2 | 1 8 |
| Aveiro | 1 2 | 0 0 |
| Total | 14 | 5 |

SEXO DOS CANDIDATOS

| Sexo | Cands. % | Cols. % |
|--------------|----------|---------|
| Masc. | 7 16 | 2 15 |
| Femin. | 7 16 | 3 23 |
| Total | 14 | 5 |

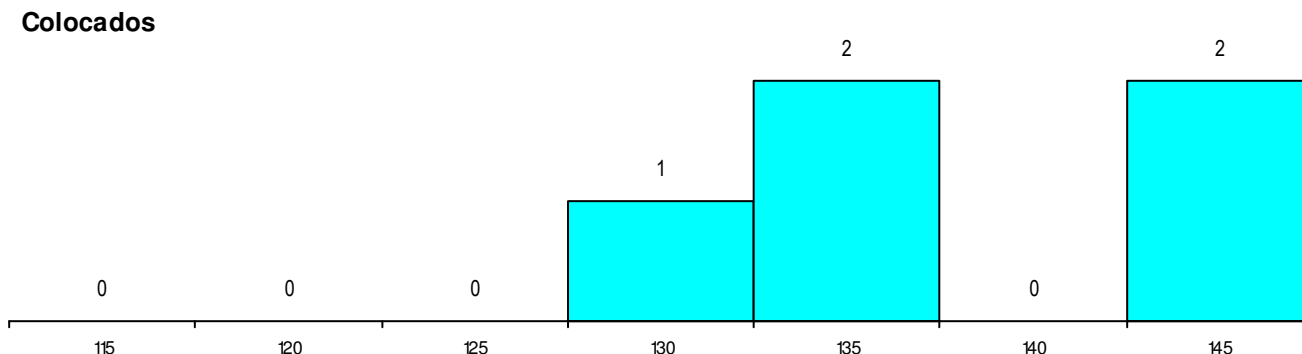
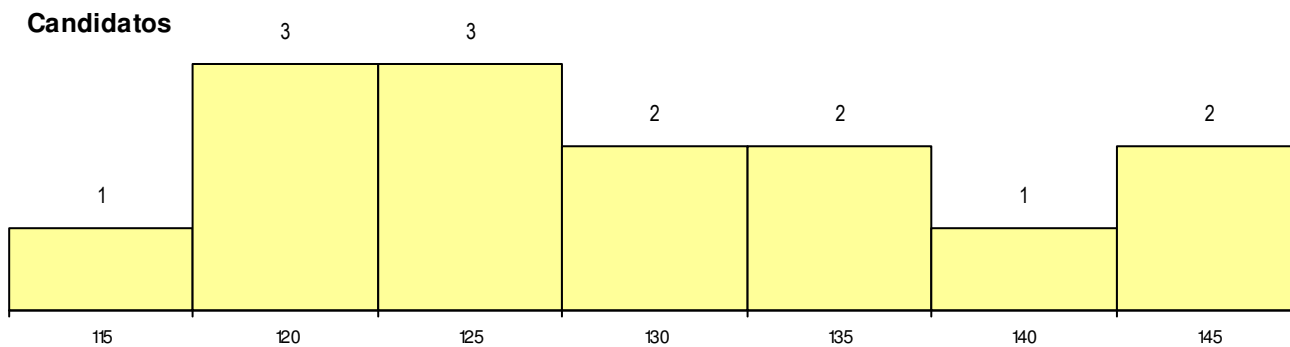
CURSO DO 12º ANO (15 mais frequentes)

| Curso 12º ano | Cands. % | Cols. % |
|--|----------|---------|
| F62 Línguas e Humanidades | 8 19 | 1 8 |
| P36 Técnico de Desenho Digital 3D | 1 2 | 1 8 |
| F64 Artes Visuais | 1 2 | 1 8 |
| F61 Ciências Socioeconómicas | 1 2 | 1 8 |
| C82 Recorrente - Línguas e Humanidad | 1 2 | 1 8 |
| 950 Equivalências Estrangeiras (Decret | 1 2 | 0 0 |
| 001 1.º curso | 1 2 | 0 0 |

MÉDIAS dos Colocados

| | |
|----------------------|-------|
| Nota de candidatura | 137.5 |
| Prova de ingresso | 118.0 |
| Média do 12º ano | 148.0 |
| Média do 10º/11º ano | 148.0 |

DISTRIBUIÇÕES DE NOTAS DE CANDIDATURA



Estabelecimento: 3134 Instituto Politécnico do Porto - Instituto Superior de Contabilidade e Administração do Porto
Curso Superior: 8005 Marketing (regime pós-laboral)
Licenciatura

OPÇÃO CANDIDATURA

| Opção | Cands. % | Cols. % |
|--------------|-----------|----------|
| 1ª | 5 5 | 1 10 |
| 2ª | 10 9 | 1 10 |
| 3ª | 9 8 | 0 0 |
| 4ª | 5 5 | 1 10 |
| 5ª | 6 6 | 0 0 |
| 6ª | 5 5 | 0 0 |
| Total | 40 | 3 |

ETAPA COLOCAÇÃO (contingente)

| Etapa Colocação | Cands. % | Cols. % | Nota |
|-----------------|-----------|----------|-------|
| 17 Geral | 40 37 | 3 30 | 155.8 |
| Total | 40 | 3 | |

DISTRITO/GAES DE CANDIDATURA

| Distrito Origem | Cands. % | Cols. % |
|------------------|-----------|----------|
| Porto | 29 27 | 3 30 |
| Braga | 5 5 | 0 0 |
| Vila Real | 3 3 | 0 0 |
| R. A. Madeira | 1 1 | 0 0 |
| Viana do Castelo | 1 1 | 0 0 |
| Aveiro | 1 1 | 0 0 |
| Total | 40 | 3 |

SEXO DOS CANDIDATOS

| Sexo | Cands. % | Cols. % |
|--------------|-----------|----------|
| Masc. | 16 15 | 1 10 |
| Femin. | 24 22 | 2 20 |
| Total | 40 | 3 |

CURSO DO 12º ANO (15 mais frequentes)

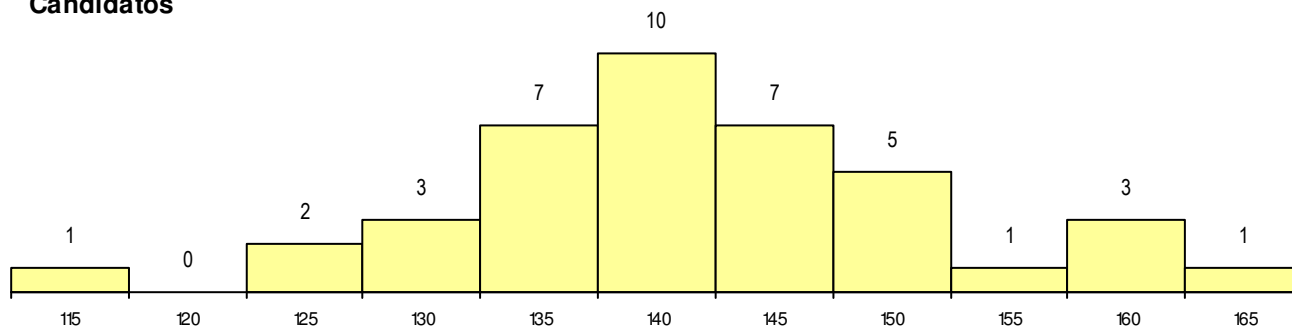
| Curso 12º ano | Cands. % | Cols. % |
|---|----------|---------|
| F62 Línguas e Humanidades | 11 10 | 2 20 |
| F61 Ciências Socioeconómicas | 8 7 | 0 0 |
| F60 Ciências e Tecnologias | 6 6 | 0 0 |
| C62 Línguas e Humanidades | 3 3 | 0 0 |
| P28 Técnico de Comunicação - Marketin | 2 2 | 0 0 |
| G28 Análises Químico-Biológicas (Portar | 1 1 | 1 10 |
| 950 Equivalências Estrangeiras (Decret | 1 1 | 0 0 |
| 764 Técnico de secretariado | 1 1 | 0 0 |
| 610 Cursos de Educação e Formação (| 1 1 | 0 0 |
| R56 Técnico de Comunicação e Serviço | 1 1 | 0 0 |
| R49 Técnico de Apoio à Gestão | 1 1 | 0 0 |
| P51 Técnico de Gestão | 1 1 | 0 0 |
| P09 Intérprete de Dança Contemporâne | 1 1 | 0 0 |
| G86 Desporto e Dinamização da Atívuda | 1 1 | 0 0 |
| F71 Design de Comunicação | 1 1 | 0 0 |

MÉDIAS dos Colocados

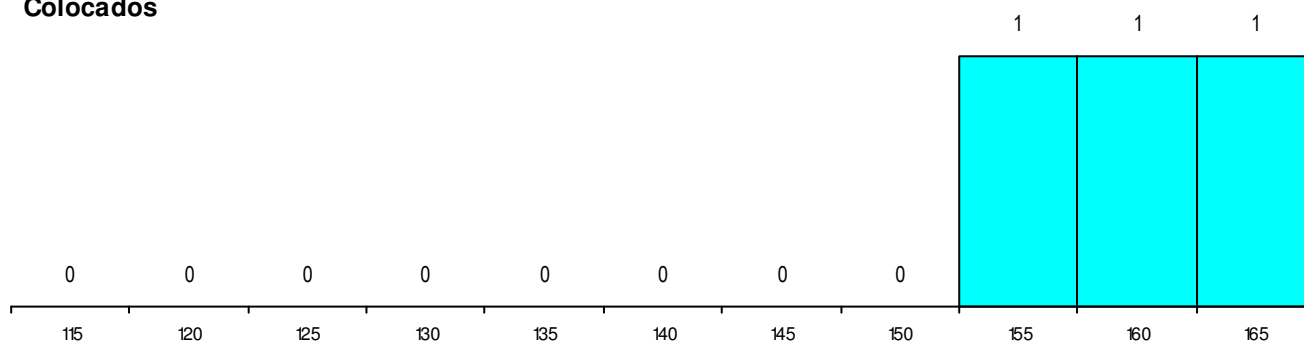
| | |
|----------------------|-------|
| Nota de candidatura | 160.6 |
| Prova de ingresso | 147.3 |
| Média do 12º ano | 167.7 |
| Média do 10º/11º ano | 167.7 |

DISTRIBUIÇÕES DE NOTAS DE CANDIDATURA

Candidatos



Colocados



Estabelecimento: 3134 Instituto Politécnico do Porto - Instituto Superior de Contabilidade e Administração do Porto
Curso Superior: 9009 Assessoria e Tradução
Licenciatura

OPÇÃO CANDIDATURA

| Opção | Cands. % | Cols. % |
|--------------|-----------|----------|
| 1ª | 16 13 | 1 20 |
| 2ª | 5 4 | 0 0 |
| 3ª | 9 7 | 1 20 |
| 4ª | 8 7 | 0 0 |
| 5ª | 3 2 | 0 0 |
| 6ª | 3 2 | 0 0 |
| Total | 44 | 2 |

ETAPA COLOCAÇÃO (contingente)

| Etapa Colocação | Cands. % | Cols. % | Nota |
|-----------------|-----------|----------|-------|
| 17 Geral | 44 36 | 2 40 | 160.4 |
| Total | 44 | 2 | |

DISTRITO/GAES DE CANDIDATURA

| Distrito Origem | Cands. % | Cols. % |
|-----------------|-----------|----------|
| Porto | 40 33 | 2 40 |
| Braga | 2 2 | 0 0 |
| Lisboa | 1 1 | 0 0 |
| Coimbra | 1 1 | 0 0 |
| Total | 44 | 2 |

SEXO DOS CANDIDATOS

| Sexo | Cands. % | Cols. % |
|--------------|-----------|----------|
| Masc. | 20 16 | 0 0 |
| Femin. | 24 20 | 2 40 |
| Total | 44 | 2 |

CURSO DO 12º ANO

(15 mais frequentes)

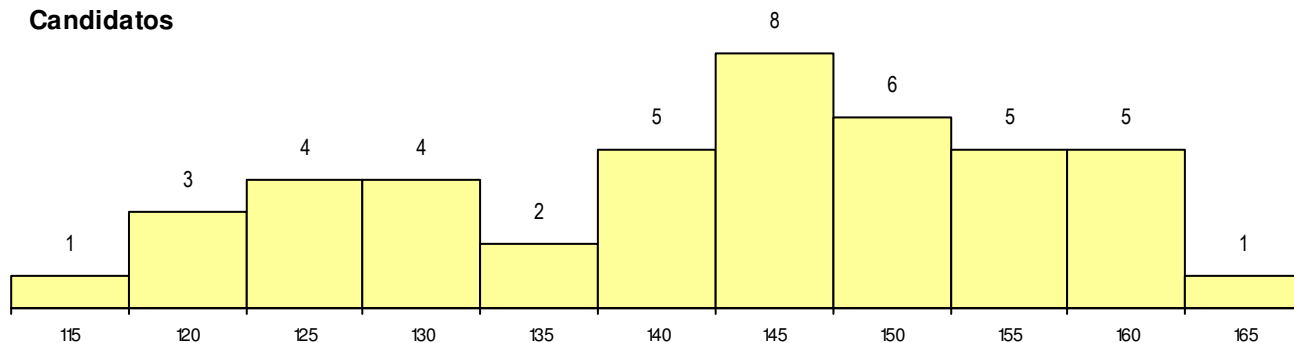
| Curso 12º ano | Cands. % | Cols. % |
|---|----------|---------|
| F62 Línguas e Humanidades | 30 25 | 1 20 |
| C62 Línguas e Humanidades | 3 2 | 0 0 |
| F61 Ciências Socioeconómicas | 2 2 | 0 0 |
| R49 Técnico de Apoio à Gestão | 1 1 | 1 20 |
| 900 Emigrantes | 1 1 | 0 0 |
| S62 Técnico Auxiliar de Saúde | 1 1 | 0 0 |
| P91 Técnico de Turismo | 1 1 | 0 0 |
| P28 Técnico de Comunicação - Marketin | 1 1 | 0 0 |
| P11 Técnico Auxiliar de Saúde | 1 1 | 0 0 |
| G86 Desporto e Dinamização da Atividade | 1 1 | 0 0 |
| C80 Recorrente - Ciências e Tecnologia | 1 1 | 0 0 |
| 003 3.º curso | 1 1 | 0 0 |

MÉDIAS dos Colocados

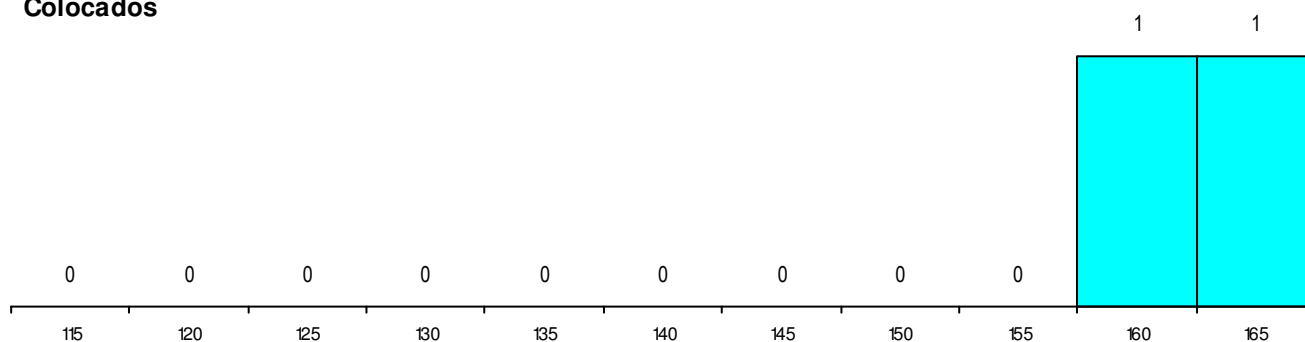
| | |
|----------------------|-------|
| Nota de candidatura | 162.3 |
| Prova de ingresso | 167.5 |
| Média do 12º ano | 159.5 |
| Média do 10º/11º ano | 159.5 |

DISTRIBUIÇÕES DE NOTAS DE CANDIDATURA

Candidatos



Colocados



Estabelecimento: 3134 Instituto Politécnico do Porto - Instituto Superior de Contabilidade e Administração do Porto
Curso Superior: 9043 Ciências e Tecnologias da Documentação e Informação
Licenciatura

OPÇÃO CANDIDATURA

| Opção | Cands. % | Cols. % |
|--------------|-----------|----------|
| 1ª | 4 6 | 1 20 |
| 2ª | 13 21 | 2 40 |
| 3ª | 3 5 | 0 0 |
| 4ª | 3 5 | 1 20 |
| 5ª | 1 2 | 0 0 |
| 6ª | 2 3 | 0 0 |
| Total | 26 | 4 |

ETAPA COLOCAÇÃO (contingente)

| Etapa Colocação | Cands. % | Cols. % | Nota |
|-----------------|-----------|----------|-------|
| 17 Geral | 26 42 | 4 80 | 145.3 |
| Total | 26 | 4 | |

DISTRITO/GAES DE CANDIDATURA

| Distrito Origem | Cands. % | Cols. % |
|-----------------|-----------|----------|
| Porto | 20 32 | 3 60 |
| Braga | 2 3 | 0 0 |
| Aveiro | 2 3 | 0 0 |
| Viseu | 1 2 | 1 20 |
| Vila Real | 1 2 | 0 0 |
| Total | 26 | 4 |

SEXO DOS CANDIDATOS

| Sexo | Cands. % | Cols. % |
|--------------|-----------|----------|
| Masc. | 12 19 | 3 60 |
| Femin. | 14 23 | 1 20 |
| Total | 26 | 4 |

CURSO DO 12º ANO (15 mais frequentes)

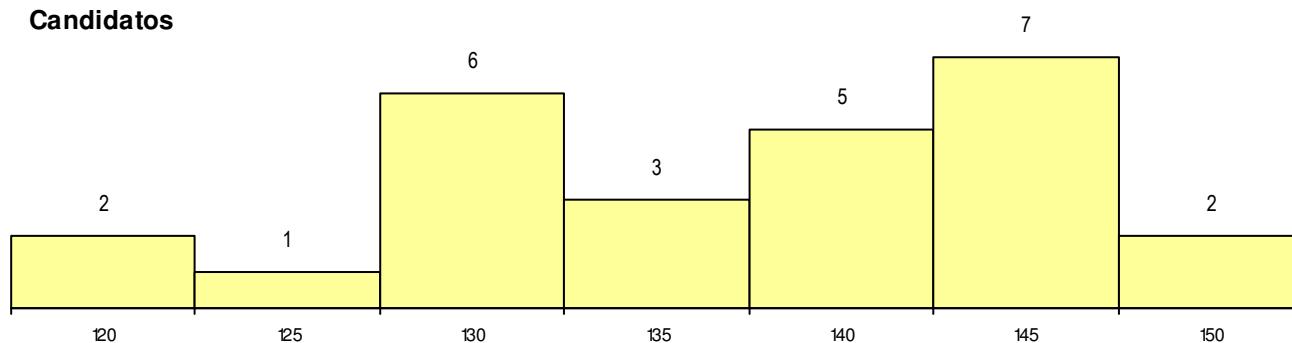
| Curso 12º ano | Cands. % | Cols. % |
|---|----------|---------|
| F62 Línguas e Humanidades | 12 19 | 1 20 |
| F60 Ciências e Tecnologias | 5 8 | 2 40 |
| F61 Ciências Socioeconómicas | 3 5 | 0 0 |
| R25 Técnico de Informática - Sistemas | 1 2 | 1 20 |
| R92 Técnico de Operações Turísticas | 1 2 | 0 0 |
| P11 Técnico Auxiliar de Saúde | 1 2 | 0 0 |
| G35 Informática e Tecnologias Multimédi | 1 2 | 0 0 |
| C82 Recorrente - Línguas e Humanidad | 1 2 | 0 0 |
| C62 Línguas e Humanidades | 1 2 | 0 0 |

MÉDIAS dos Colocados

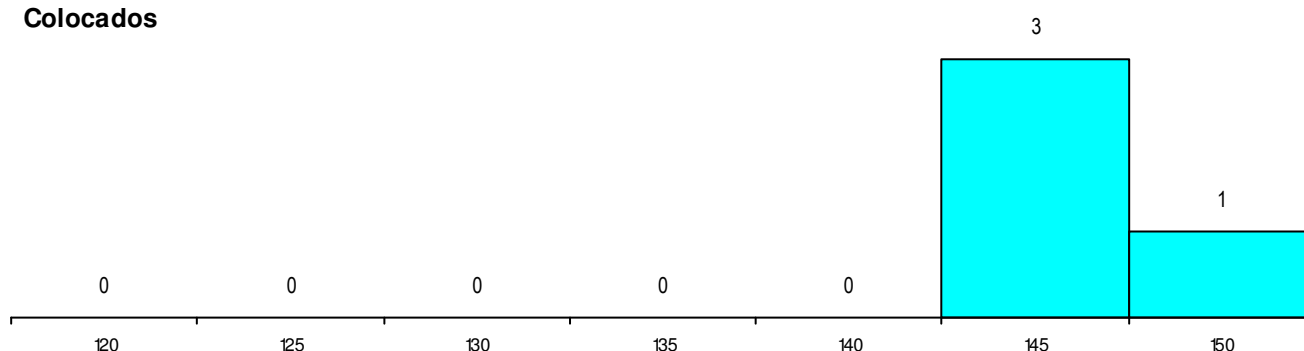
| | |
|----------------------|-------|
| Nota de candidatura | 146.7 |
| Prova de ingresso | 137.3 |
| Média do 12º ano | 151.8 |
| Média do 10º/11º ano | 151.8 |

DISTRIBUIÇÕES DE NOTAS DE CANDIDATURA

Candidatos



Colocados



Estabelecimento: 3134 Instituto Politécnico do Porto - Instituto Superior de Contabilidade e Administração do Porto
Curso Superior: 9053 Comunicação Empresarial
Licenciatura

OPÇÃO CANDIDATURA

| Opção | Cands. % | Cols. % |
|--------------|-----------|----------|
| 1ª | 18 12 | 0 0 |
| 2ª | 12 8 | 0 0 |
| 3ª | 12 8 | 2 50 |
| 4ª | 4 3 | 0 0 |
| 5ª | 5 3 | 0 0 |
| 6ª | 1 1 | 0 0 |
| Total | 52 | 2 |

ETAPA COLOCAÇÃO (contingente)

| Etapa Colocação | Cands. % | Cols. % | Nota |
|-----------------|-----------|----------|-------|
| 17 Geral | 52 35 | 2 50 | 175.2 |
| Total | 52 | 2 | |

DISTRITO/GAES DE CANDIDATURA

| Distrito Origem | Cands. % | Cols. % |
|------------------|-----------|----------|
| Porto | 42 28 | 0 0 |
| Braga | 6 4 | 0 0 |
| R. A. Madeira | 1 1 | 0 0 |
| Vila Real | 1 1 | 1 25 |
| Viana do Castelo | 1 1 | 1 25 |
| Santarém | 1 1 | 0 0 |
| Total | 52 | 2 |

SEXO DOS CANDIDATOS

| Sexo | Cands. % | Cols. % |
|--------------|-----------|----------|
| Masc. | 19 13 | 2 50 |
| Femin. | 33 22 | 0 0 |
| Total | 52 | 2 |

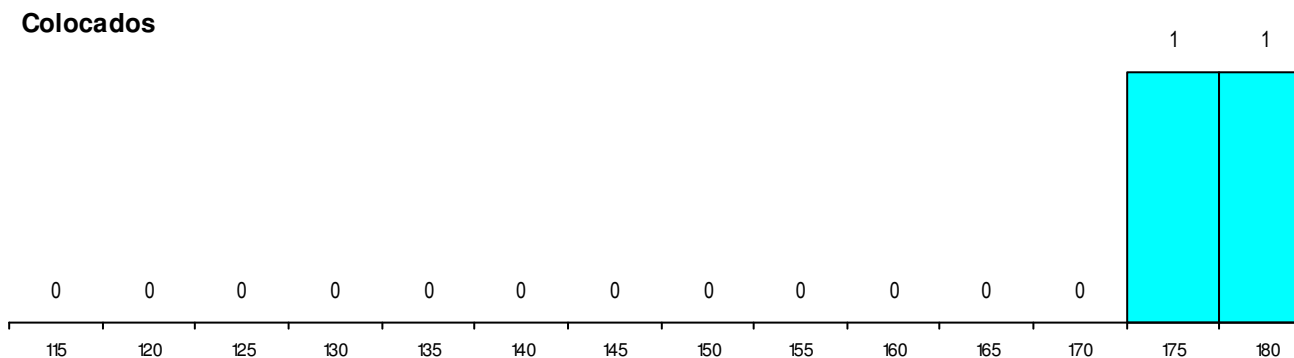
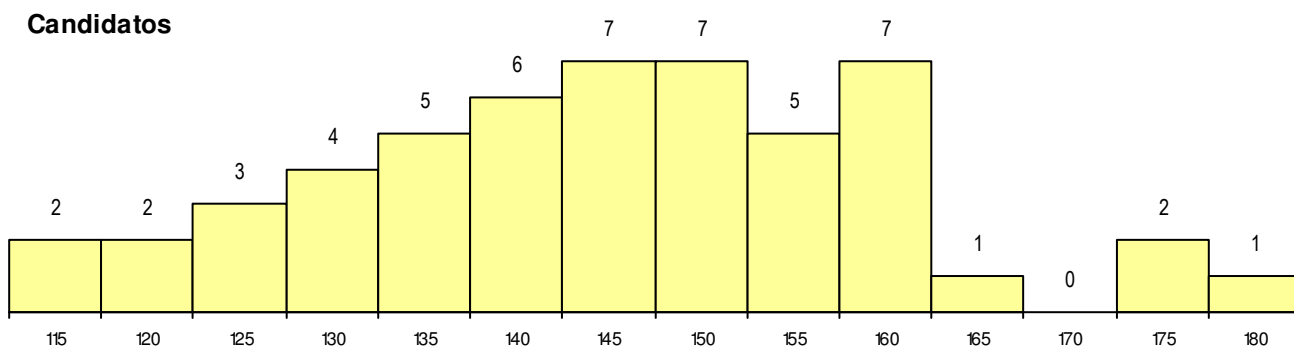
CURSO DO 12º ANO (15 mais frequentes)

| Curso 12º ano | Cands. % | Cols. % |
|--|----------|---------|
| F62 Línguas e Humanidades | 23 16 | 0 0 |
| F61 Ciências Socioeconómicas | 8 5 | 1 25 |
| F60 Ciências e Tecnologias | 7 5 | 1 25 |
| C82 Recorrente - Línguas e Humanidad | 2 1 | 0 0 |
| C62 Línguas e Humanidades | 2 1 | 0 0 |
| 966 Cursos EFA, Formações Modulares | 1 1 | 0 0 |
| S32 Técnico de gestão da produção em | 1 1 | 0 0 |
| 610 Cursos de Educação e Formação (| 1 1 | 0 0 |
| P51 Técnico de Gestão | 1 1 | 0 0 |
| P44 Técnico de Eletrónica, Automação e | 1 1 | 0 0 |
| P28 Técnico de Comunicação - Marketin | 1 1 | 0 0 |
| P11 Técnico Auxiliar de Saúde | 1 1 | 0 0 |
| P09 Intérprete de Dança Contemporâne | 1 1 | 0 0 |
| F71 Design de Comunicação | 1 1 | 0 0 |
| C64 Artes Visuais | 1 1 | 0 0 |

MÉDIAS dos Colocados

| | |
|----------------------|-------|
| Nota de candidatura | 177.0 |
| Prova de ingresso | 185.5 |
| Média do 12º ano | 172.5 |
| Média do 10º/11º ano | 172.5 |

DISTRIBUIÇÕES DE NOTAS DE CANDIDATURA



Estabelecimento: 3134 Instituto Politécnico do Porto - Instituto Superior de Contabilidade e Administração do Porto
Curso Superior: 9058 Contabilidade e Administração
Licenciatura

OPÇÃO CANDIDATURA

| Opção | Cands. % | Cols. % |
|--------------|-----------|----------|
| 1ª | 13 9 | 1 3 |
| 2ª | 9 6 | 1 3 |
| 3ª | 3 2 | 2 5 |
| 4ª | 5 3 | 1 3 |
| 5ª | 4 3 | 0 0 |
| 6ª | 2 1 | 1 3 |
| Total | 36 | 6 |

ETAPA COLOCAÇÃO (contingente)

| Etapa Colocação | Cands. % | Cols. % | Nota |
|-----------------|-----------|----------|-------|
| 17 Geral | 36 24 | 6 16 | 149.7 |
| Total | 36 | 6 | |

DISTRITO/GAES DE CANDIDATURA

| Distrito Origem | Cands. % | Cols. % |
|-----------------|-----------|----------|
| Porto | 26 17 | 6 16 |
| Braga | 4 3 | 0 0 |
| Aveiro | 4 3 | 0 0 |
| Vila Real | 1 1 | 0 0 |
| Lisboa | 1 1 | 0 0 |
| Total | 36 | 6 |

SEXO DOS CANDIDATOS

| Sexo | Cands. % | Cols. % |
|--------------|-----------|----------|
| Masc. | 23 15 | 3 8 |
| Femin. | 13 9 | 3 8 |
| Total | 36 | 6 |

CURSO DO 12º ANO (15 mais frequentes)

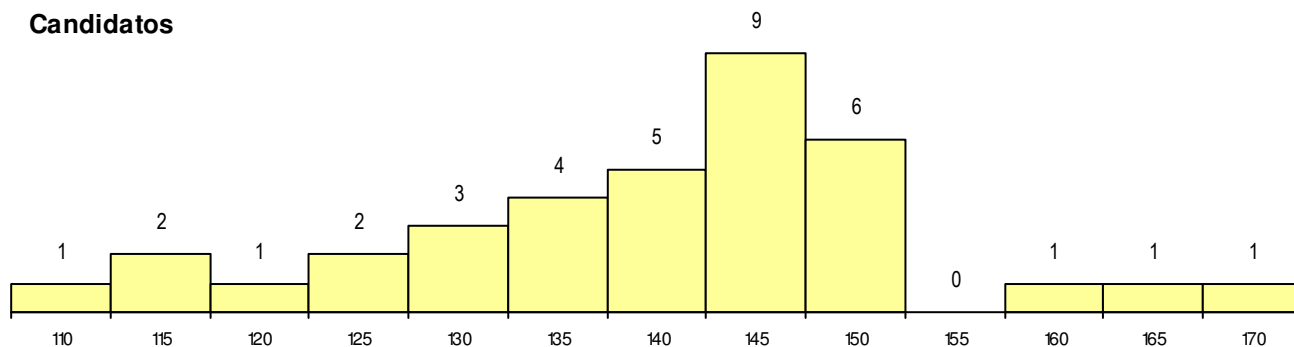
| Curso 12º ano | Cands. % | Cols. % |
|--|----------|---------|
| F61 Ciências Socioeconómicas | 14 9 | 2 5 |
| F60 Ciências e Tecnologias | 13 9 | 3 8 |
| C61 Ciências Socioeconómicas | 2 1 | 0 0 |
| H31 Contabilidade e Gestão Empresarial | 1 1 | 1 3 |
| 966 Cursos EFA, Formações Modulares | 1 1 | 0 0 |
| 950 Equivalências Estrangeiras (Decret | 1 1 | 0 0 |
| P31 Técnico de Contabilidade | 1 1 | 0 0 |
| H37 Tecnologias e Segurança Alimentar | 1 1 | 0 0 |
| F62 Línguas e Humanidades | 1 1 | 0 0 |
| C60 Ciências e Tecnologias | 1 1 | 0 0 |

MÉDIAS dos Colocados

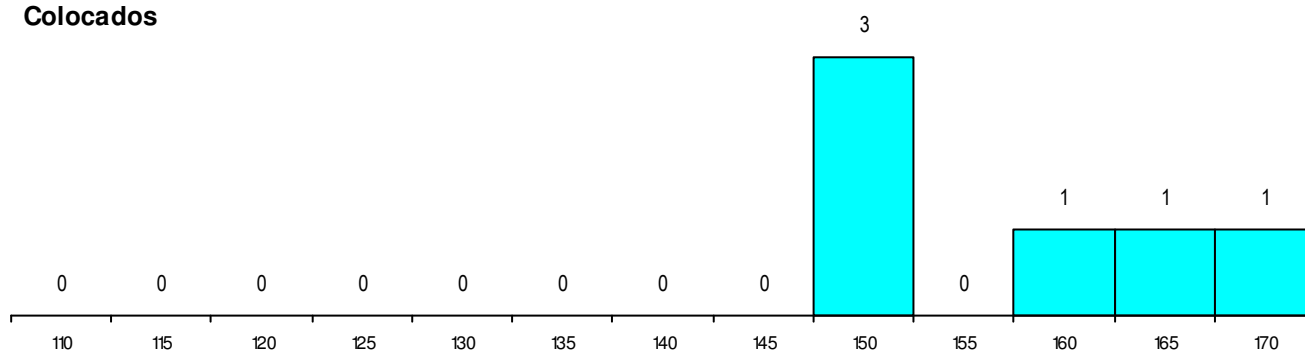
| | |
|----------------------|-------|
| Nota de candidatura | 157.8 |
| Prova de ingresso | 150.6 |
| Média do 12º ano | 161.7 |
| Média do 10º/11º ano | 161.7 |

DISTRIBUIÇÕES DE NOTAS DE CANDIDATURA

Candidatos



Colocados



Estabelecimento: 3134 Instituto Politécnico do Porto - Instituto Superior de Contabilidade e Administração do Porto
Curso Superior: 9205 Marketing
Licenciatura

OPÇÃO CANDIDATURA

| Opção | Cands. % | Cols. % |
|--------------|-----------|----------|
| 1ª | 27 10 | 4 25 |
| 2ª | 23 8 | 2 13 |
| 3ª | 23 8 | 1 6 |
| 4ª | 6 2 | 0 0 |
| 5ª | 8 3 | 0 0 |
| 6ª | 8 3 | 0 0 |
| Total | 95 | 7 |

ETAPA COLOCAÇÃO (contingente)

| Etapa Colocação | Cands. % | Cols. % | Nota |
|-----------------|-----------|----------|-------|
| 17 Geral | 95 35 | 7 44 | 161.7 |
| Total | 95 | 7 | |

DISTRITO/GAES DE CANDIDATURA

| Distrito Origem | Cands. % | Cols. % |
|------------------|-----------|----------|
| Porto | 65 24 | 7 44 |
| Braga | 9 3 | 0 0 |
| Vila Real | 5 2 | 0 0 |
| Lisboa | 5 2 | 0 0 |
| Aveiro | 4 1 | 0 0 |
| R. A. Madeira | 2 1 | 0 0 |
| Viana do Castelo | 2 1 | 0 0 |
| R. A. Açores | 1 0 | 0 0 |
| Faro | 1 0 | 0 0 |
| Castelo Branco | 1 0 | 0 0 |
| Total | 95 | 7 |

SEXO DOS CANDIDATOS

| Sexo | Cands. % | Cols. % |
|--------------|-----------|----------|
| Masc. | 40 15 | 1 6 |
| Femin. | 55 20 | 6 38 |
| Total | 95 | 7 |

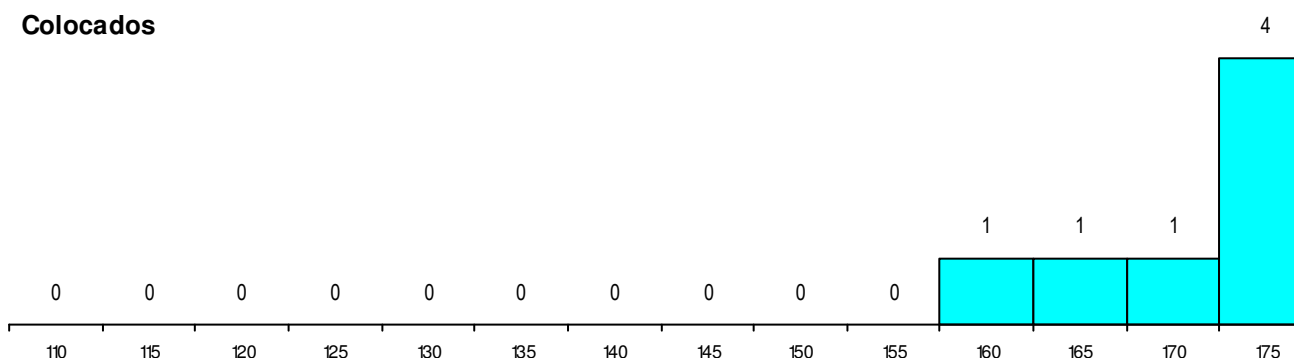
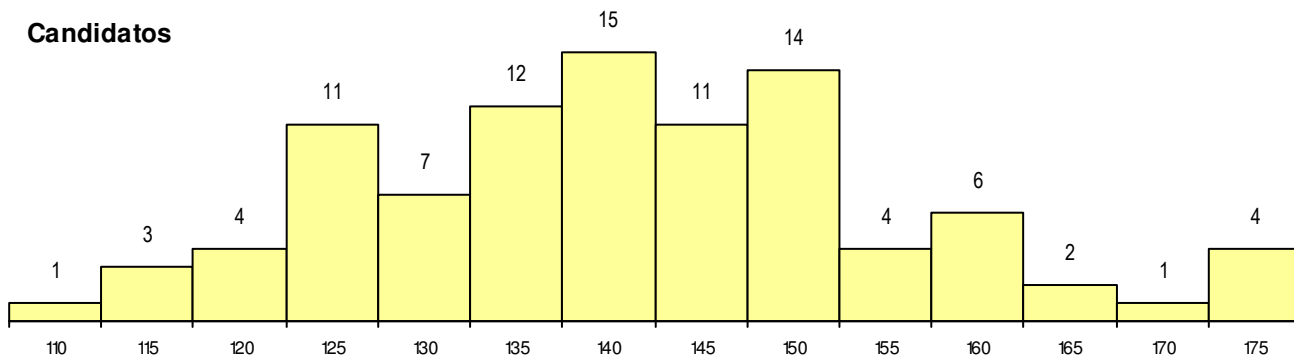
CURSO DO 12º ANO

| Curso 12º ano | (15 mais frequentes) | |
|---|----------------------|---------|
| | Cands. % | Cols. % |
| F62 Línguas e Humanidades | 33 12 | 1 6 |
| F61 Ciências Socioeconómicas | 20 7 | 5 31 |
| F60 Ciências e Tecnologias | 14 5 | 1 6 |
| C62 Línguas e Humanidades | 4 1 | 0 0 |
| 950 Equivalências Estrangeiras (Decret | 2 1 | 0 0 |
| P28 Técnico de Comunicação - Marketin | 2 1 | 0 0 |
| 966 Cursos EFA, Formações Modulares | 2 1 | 0 0 |
| P27 Técnico de Comércio | 1 0 | 0 0 |
| F70 Comunicação Audiovisual | 1 0 | 0 0 |
| G27 Administração e Marketing (Portaria | 1 0 | 0 0 |
| G28 Análises Químico-Biológicas (Portar | 1 0 | 0 0 |
| G86 Desporto e Dinamização da Atívida | 1 0 | 0 0 |
| P01 Animador Sociocultural | 1 0 | 0 0 |
| P09 Intérprete de Dança Contemporâne | 1 0 | 0 0 |
| 001 1.º curso | 1 0 | 0 0 |

MÉDIAS dos Colocados

| | |
|----------------------|-------|
| Nota de candidatura | 170.8 |
| Prova de ingresso | 170.3 |
| Média do 12º ano | 171.0 |
| Média do 10º/11º ano | 171.0 |

DISTRIBUIÇÕES DE NOTAS DE CANDIDATURA



Estabelecimento: 3134 Instituto Politécnico do Porto - Instituto Superior de Contabilidade e Administração do Porto
Curso Superior: 9227 Recursos Humanos
Licenciatura

OPÇÃO CANDIDATURA

| Opção | Cands. % | Cols. % |
|--------------|-----------|----------|
| 1ª | 15 9 | 0 0 |
| 2ª | 10 6 | 1 17 |
| 3ª | 8 5 | 0 0 |
| 4ª | 5 3 | 0 0 |
| 5ª | 3 2 | 0 0 |
| 6ª | 4 2 | 0 0 |
| Total | 45 | 1 |

ETAPA COLOCAÇÃO (contingente)

| Etapa Colocação | Cands. % | Cols. % | Nota |
|-----------------|-----------|----------|-------|
| 17 Geral | 45 28 | 1 17 | 159.1 |
| Total | 45 | 1 | |

DISTRITO/GAES DE CANDIDATURA

| Distrito Origem | Cands. % | Cols. % |
|------------------|-----------|----------|
| Porto | 38 23 | 1 17 |
| Braga | 4 2 | 0 0 |
| Vila Real | 1 1 | 0 0 |
| Viana do Castelo | 1 1 | 0 0 |
| Aveiro | 1 1 | 0 0 |
| Total | 45 | 1 |

SEXO DOS CANDIDATOS

| Sexo | Cands. % | Cols. % |
|--------------|-----------|----------|
| Masc. | 16 10 | 1 17 |
| Femin. | 29 18 | 0 0 |
| Total | 45 | 1 |

CURSO DO 12º ANO (15 mais frequentes)

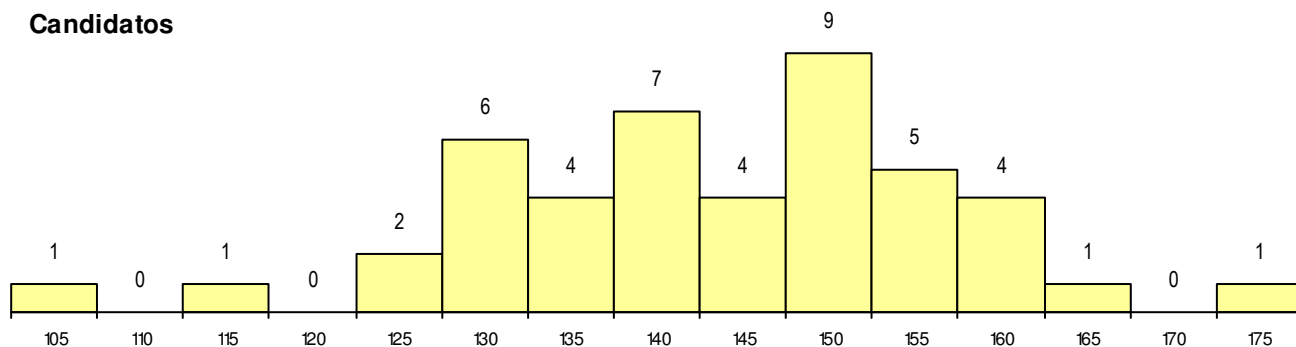
| Curso 12º ano | Cands. % | Cols. % |
|---|----------|---------|
| F62 Línguas e Humanidades | 18 11 | 0 0 |
| F61 Ciências Socioeconómicas | 7 4 | 1 17 |
| F60 Ciências e Tecnologias | 3 2 | 0 0 |
| C62 Línguas e Humanidades | 2 1 | 0 0 |
| P11 Técnico Auxiliar de Saúde | 1 1 | 0 0 |
| C64 Artes Visuais | 1 1 | 0 0 |
| G27 Administração e Marketing (Portaria | 1 1 | 0 0 |
| H18 Contabilidade e Gestão (VT) | 1 1 | 0 0 |
| H23 Línguas e Relações Empresariais (| 1 1 | 0 0 |
| P09 Intérprete de Dança Contemporâne | 1 1 | 0 0 |
| 966 Cursos EFA, Formações Modulares | 1 1 | 0 0 |
| P14 Técnico de Multimédia | 1 1 | 0 0 |
| P27 Técnico de Comércio | 1 1 | 0 0 |
| P28 Técnico de Comunicação - Marketin | 1 1 | 0 0 |
| P44 Técnico de Eletrónica, Automação e | 1 1 | 0 0 |

MÉDIAS dos Colocados

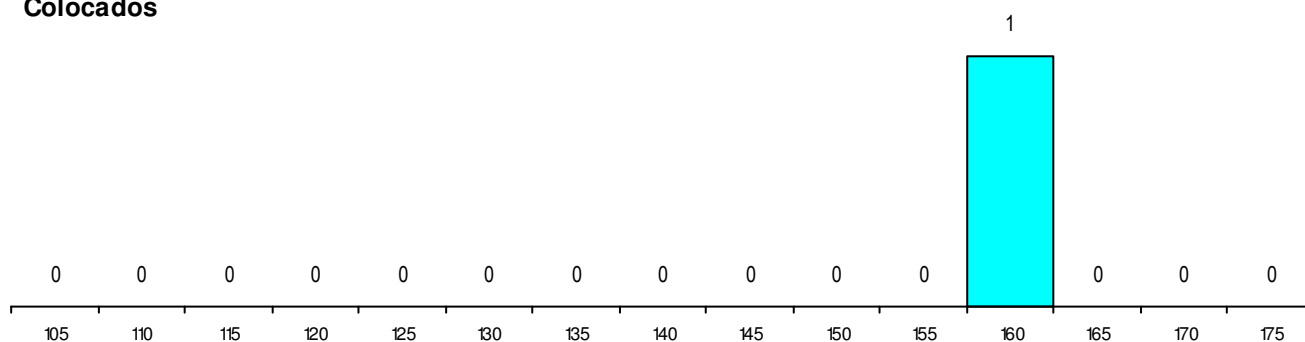
| | |
|----------------------|-------|
| Nota de candidatura | 159.1 |
| Prova de ingresso | 150.0 |
| Média do 12º ano | 164.0 |
| Média do 10º/11º ano | 164.0 |

DISTRIBUIÇÕES DE NOTAS DE CANDIDATURA

Candidatos



Colocados



Estabelecimento: 3134 Instituto Politécnico do Porto - Instituto Superior de Contabilidade e Administração do Porto
Curso Superior: 9716 Comércio Internacional
Licenciatura

OPÇÃO CANDIDATURA

| Opção | Cands. % | Cols. % |
|--------------|----------|---------|
| 1ª | 2 2 | 0 0 |
| 2ª | 5 5 | 0 0 |
| 3ª | 4 4 | 0 0 |
| 4ª | 3 3 | 1 20 |
| 5ª | 2 2 | 0 0 |
| 6ª | 1 1 | 0 0 |
| Total | 17 | 1 |

ETAPA COLOCAÇÃO (contingente)

| Etapa Colocação | Cands. % | Cols. % | Nota |
|-----------------|----------|---------|-------|
| 17 Geral | 17 17 | 1 20 | 158.4 |
| Total | 17 | 1 | |

DISTRITO/GAES DE CANDIDATURA

| Distrito Origem | Cands. % | Cols. % |
|------------------|----------|---------|
| Porto | 12 12 | 1 20 |
| Braga | 2 2 | 0 0 |
| Vila Real | 1 1 | 0 0 |
| Viana do Castelo | 1 1 | 0 0 |
| Aveiro | 1 1 | 0 0 |
| Total | 17 | 1 |

SEXO DOS CANDIDATOS

| Sexo | Cands. % | Cols. % |
|--------------|----------|---------|
| Masc. | 10 10 | 1 20 |
| Femin. | 7 7 | 0 0 |
| Total | 17 | 1 |

CURSO DO 12º ANO

(15 mais frequentes)

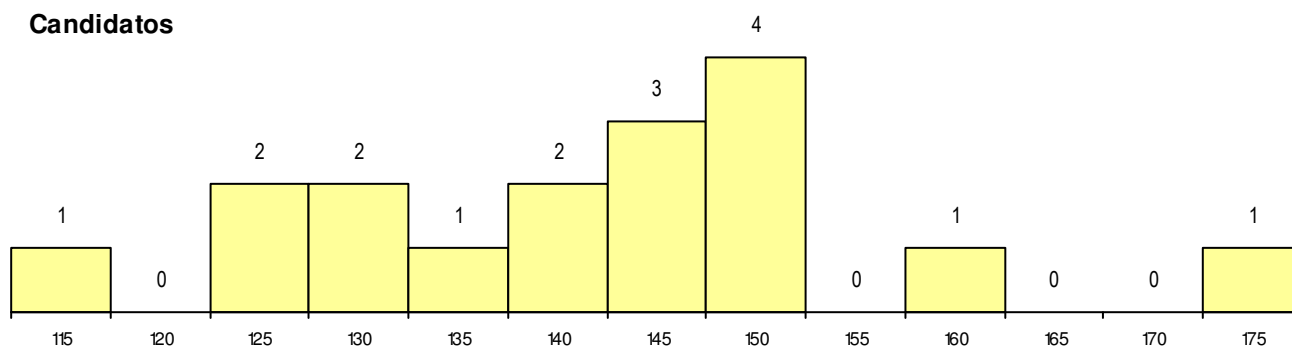
| Curso 12º ano | Cands. % | Cols. % |
|---------------------------------------|----------|---------|
| F62 Línguas e Humanidades | 5 5 | 1 20 |
| F61 Ciências Socioeconómicas | 4 4 | 0 0 |
| F60 Ciências e Tecnologias | 3 3 | 0 0 |
| P82 Técnico de Secretariado | 1 1 | 0 0 |
| P36 Técnico de Desenho Digital 3D | 1 1 | 0 0 |
| F70 Comunicação Audiovisual | 1 1 | 0 0 |
| C81 Recorrente - Ciências Socioeconóm | 1 1 | 0 0 |
| C61 Ciências Socioeconómicas | 1 1 | 0 0 |

MÉDIAS dos Colocados

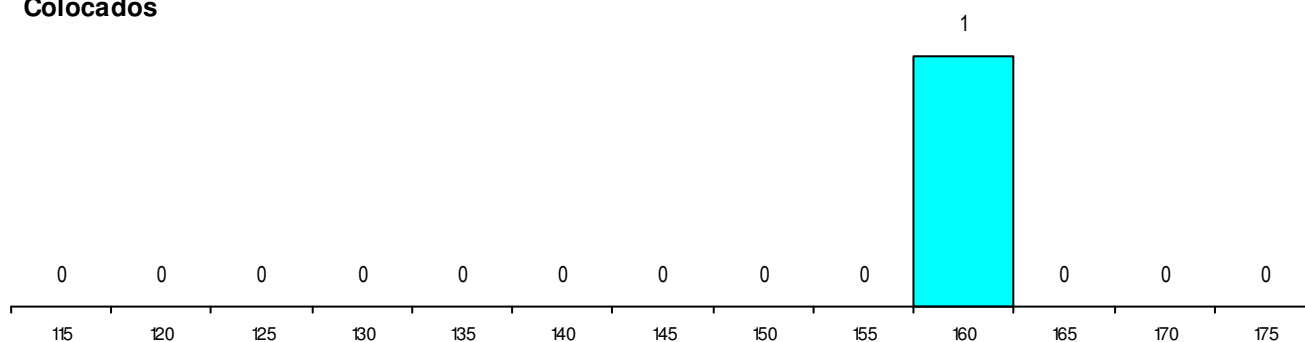
| | |
|----------------------|-------|
| Nota de candidatura | 158.4 |
| Prova de ingresso | 135.0 |
| Média do 12º ano | 171.0 |
| Média do 10º/11º ano | 171.0 |

DISTRIBUIÇÕES DE NOTAS DE CANDIDATURA

Candidatos



Colocados



Estabelecimento: 3134 Instituto Politécnico do Porto - Instituto Superior de Contabilidade e Administração do Porto
Curso Superior: 9829 Assessoria e Tradução (regime pós-laboral)
Licenciatura

OPÇÃO CANDIDATURA

| Opção | Cands. % | Cols. % |
|--------------|----------|---------|
| 1ª | 5 8 | 1 33 |
| 2ª | 4 6 | 0 0 |
| 3ª | 4 6 | 1 33 |
| 4ª | 8 12 | 0 0 |
| 5ª | 1 2 | 0 0 |
| 6ª | 2 3 | 0 0 |
| Total | 24 | 2 |

ETAPA COLOCAÇÃO (contingente)

| Etapa Colocação | Cands. % | Cols. % | Nota |
|-----------------|----------|---------|-------|
| 17 Geral | 24 37 | 2 67 | 153.2 |
| Total | 24 | 2 | |

DISTRITO/GAES DE CANDIDATURA

| Distrito Origem | Cands. % | Cols. % |
|-----------------|----------|---------|
| Porto | 21 32 | 1 33 |
| Lisboa | 1 2 | 0 0 |
| Coimbra | 1 2 | 1 33 |
| Braga | 1 2 | 0 0 |
| Total | 24 | 2 |

SEXO DOS CANDIDATOS

| Sexo | Cands. % | Cols. % |
|--------------|----------|---------|
| Masc. | 7 11 | 0 0 |
| Femin. | 17 26 | 2 67 |
| Total | 24 | 2 |

CURSO DO 12º ANO

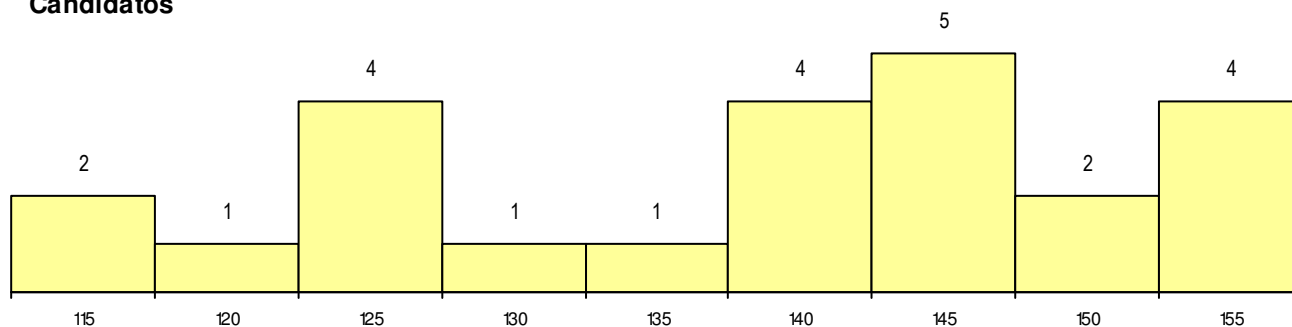
| Curso 12º ano | (15 mais frequentes) | |
|----------------------------|----------------------|---------|
| | Cands. % | Cols. % |
| F62 Línguas e Humanidades | 20 31 | 2 67 |
| F71 Design de Comunicação | 1 2 | 0 0 |
| F60 Ciências e Tecnologias | 1 2 | 0 0 |
| C62 Línguas e Humanidades | 1 2 | 0 0 |
| 003 3.º curso | 1 2 | 0 0 |

MÉDIAS dos Colocados

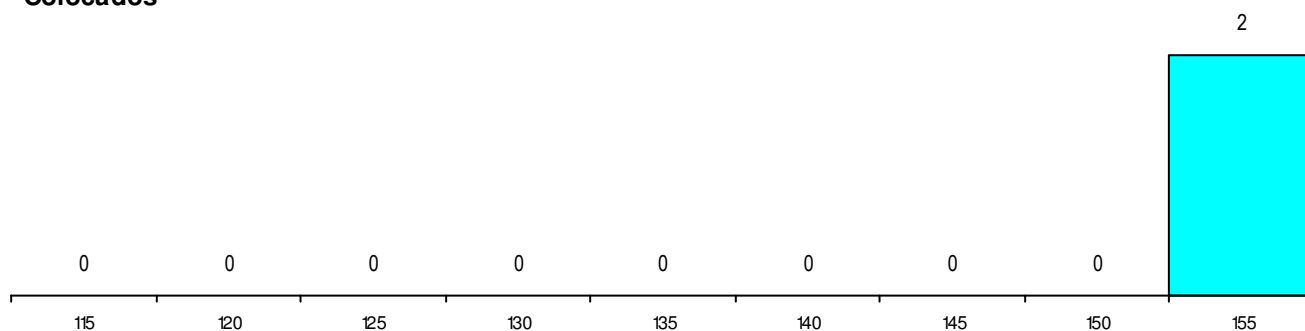
| | |
|----------------------|-------|
| Nota de candidatura | 154.1 |
| Prova de ingresso | 163.5 |
| Média do 12º ano | 149.0 |
| Média do 10º/11º ano | 149.0 |

DISTRIBUIÇÕES DE NOTAS DE CANDIDATURA

Candidatos



Colocados



Estabelecimento: 3134 Instituto Politécnico do Porto - Instituto Superior de Contabilidade e Administração do Porto
Curso Superior: 9866 Comércio Internacional (regime pós-laboral)
Licenciatura

OPÇÃO CANDIDATURA

| Opção | Cands. % | Cols. % |
|--------------|----------|---------|
| 1ª | 4 7 | 0 0 |
| 2ª | 2 3 | 0 0 |
| 3ª | 2 3 | 0 0 |
| 4ª | 2 3 | 1 20 |
| 5ª | 5 8 | 1 20 |
| 6ª | 5 8 | 0 0 |
| Total | 20 | 2 |

ETAPA COLOCAÇÃO (contingente)

| Etapa Colocação | Cands. % | Cols. % | Nota |
|-----------------|----------|---------|-------|
| 17 Geral | 20 33 | 2 40 | 148.3 |
| Total | 20 | 2 | |

DISTRITO/GAES DE CANDIDATURA

| Distrito Origem | Cands. % | Cols. % |
|------------------|----------|---------|
| Porto | 16 26 | 1 20 |
| Braga | 2 3 | 0 0 |
| Vila Real | 1 2 | 0 0 |
| Viana do Castelo | 1 2 | 1 20 |
| Total | 20 | 2 |

SEXO DOS CANDIDATOS

| Sexo | Cands. % | Cols. % |
|--------------|----------|---------|
| Masc. | 11 18 | 1 20 |
| Femin. | 9 15 | 1 20 |
| Total | 20 | 2 |

CURSO DO 12º ANO

(15 mais frequentes)

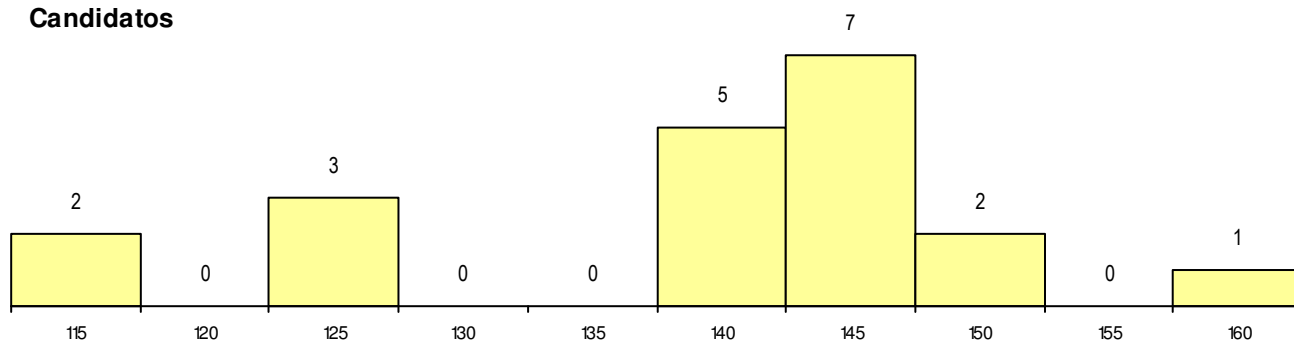
| Curso 12º ano | Cands. % | Cols. % |
|--|----------|---------|
| F62 Línguas e Humanidades | 6 10 | 0 0 |
| F60 Ciências e Tecnologias | 3 5 | 1 20 |
| F61 Ciências Socioeconómicas | 3 5 | 0 0 |
| P82 Técnico de Secretariado | 1 2 | 1 20 |
| 950 Equivalências Estrangeiras (Decret | 1 2 | 0 0 |
| P51 Técnico de Gestão | 1 2 | 0 0 |
| F71 Design de Comunicação | 1 2 | 0 0 |
| F70 Comunicação Audiovisual | 1 2 | 0 0 |
| C82 Recorrente - Línguas e Humanidad | 1 2 | 0 0 |
| C62 Línguas e Humanidades | 1 2 | 0 0 |
| 001 1.º curso | 1 2 | 0 0 |

MÉDIAS dos Colocados

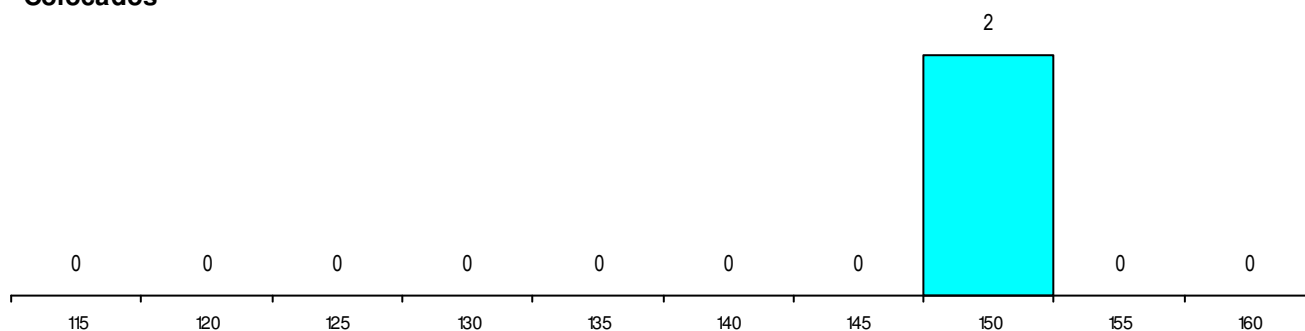
| | |
|----------------------|-------|
| Nota de candidatura | 149.4 |
| Prova de ingresso | 137.0 |
| Média do 12º ano | 156.0 |
| Média do 10º/11º ano | 156.0 |

DISTRIBUIÇÕES DE NOTAS DE CANDIDATURA

Candidatos



Colocados



Estabelecimento: 3134 Instituto Politécnico do Porto - Instituto Superior de Contabilidade e Administração do Porto
Curso Superior: 9870 Contabilidade e Administração (regime pós-laboral)
Licenciatura

OPÇÃO CANDIDATURA

| Opção | Cands. % | Cols. % |
|--------------|-----------|----------|
| 1ª | 4 6 | 2 22 |
| 2ª | 6 9 | 1 11 |
| Total | 10 | 3 |

ETAPA COLOCAÇÃO (contingente)

| Etapa Colocação | Cands. % | Cols. % | Nota |
|-----------------|-----------|----------|-------|
| 17 Geral | 10 15 | 3 33 | 138.7 |
| Total | 10 | 3 | |

DISTRITO/GAES DE CANDIDATURA

| Distrito Origem | Cands. % | Cols. % |
|-----------------|-----------|----------|
| Porto | 9 13 | 3 33 |
| Braga | 1 1 | 0 0 |
| Total | 10 | 3 |

SEXO DOS CANDIDATOS

| Sexo | Cands. % | Cols. % |
|--------------|-----------|----------|
| Masc. | 6 9 | 0 0 |
| Femin. | 4 6 | 3 33 |
| Total | 10 | 3 |

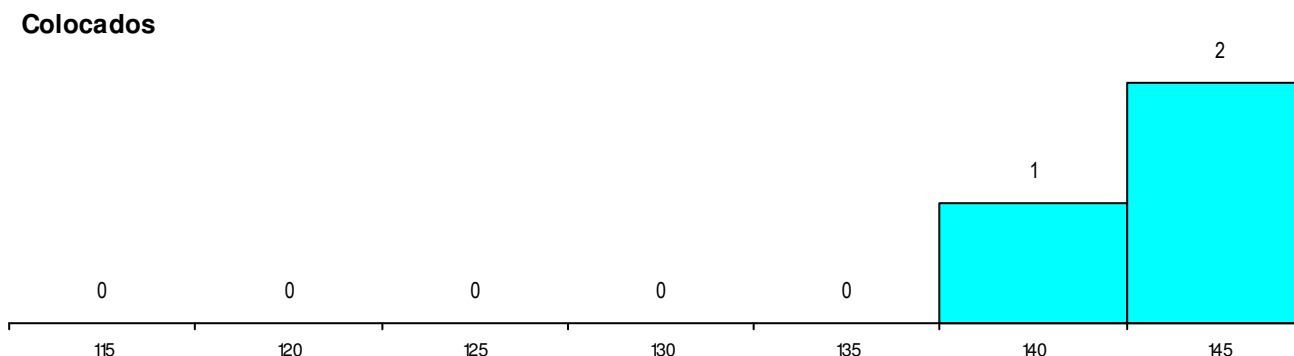
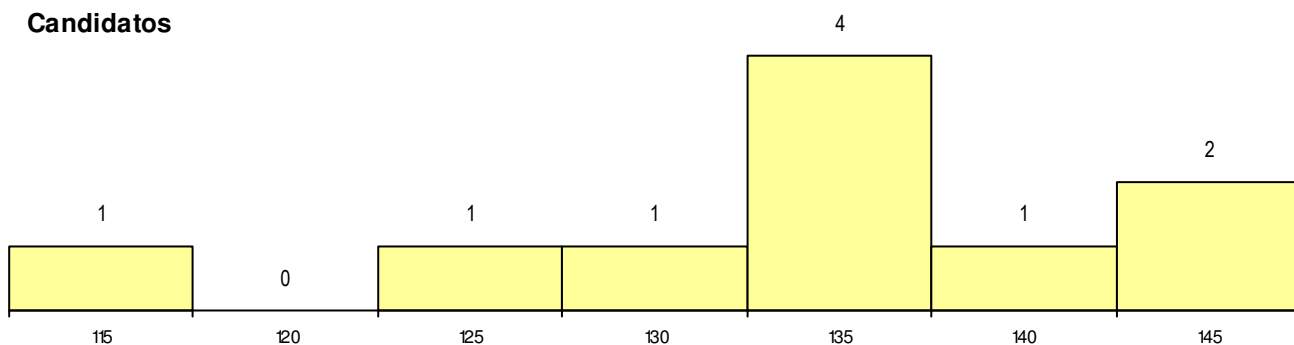
CURSO DO 12º ANO (15 mais frequentes)

| Curso 12º ano | Cands. % | Cols. % |
|--|----------|---------|
| F61 Ciências Socioeconómicas | 4 6 | 1 11 |
| F60 Ciências e Tecnologias | 2 3 | 0 0 |
| 950 Equivalências Estrangeiras (Decret | 1 1 | 1 11 |
| C60 Ciências e Tecnologias | 1 1 | 1 11 |
| F62 Línguas e Humanidades | 1 1 | 0 0 |
| C61 Ciências Socioeconómicas | 1 1 | 0 0 |

MÉDIAS dos Colocados

| | |
|----------------------|-------|
| Nota de candidatura | 141.8 |
| Prova de ingresso | 137.0 |
| Média do 12º ano | 144.3 |
| Média do 10º/11º ano | 144.3 |

DISTRIBUIÇÕES DE NOTAS DE CANDIDATURA



Estabelecimento: 3134 Instituto Politécnico do Porto - Instituto Superior de Contabilidade e Administração do Porto
Curso Superior: L070 Criatividade e Inovação Empresarial
Licenciatura

OPÇÃO CANDIDATURA

| Opção | Cands. % | Cols. % |
|--------------|-----------|----------|
| 1ª | 6 7 | 1 20 |
| 2ª | 4 5 | 1 20 |
| 3ª | 4 5 | 0 0 |
| 4ª | 9 10 | 0 0 |
| 5ª | 2 2 | 0 0 |
| 6ª | 1 1 | 0 0 |
| Total | 26 | 2 |

ETAPA COLOCAÇÃO (contingente)

| Etapa Colocação | Cands. % | Cols. % | Nota |
|-----------------|-----------|----------|-------|
| 17 Geral | 26 30 | 2 40 | 157.8 |
| Total | 26 | 2 | |

DISTRITO/GAES DE CANDIDATURA

| Distrito Origem | Cands. % | Cols. % |
|------------------|-----------|----------|
| Porto | 20 23 | 1 20 |
| Vila Real | 2 2 | 0 0 |
| R. A. Madeira | 1 1 | 0 0 |
| Viana do Castelo | 1 1 | 1 20 |
| Lisboa | 1 1 | 0 0 |
| Aveiro | 1 1 | 0 0 |
| Total | 26 | 2 |

SEXO DOS CANDIDATOS

| Sexo | Cands. % | Cols. % |
|--------------|-----------|----------|
| Masc. | 16 19 | 1 20 |
| Femin. | 10 12 | 1 20 |
| Total | 26 | 2 |

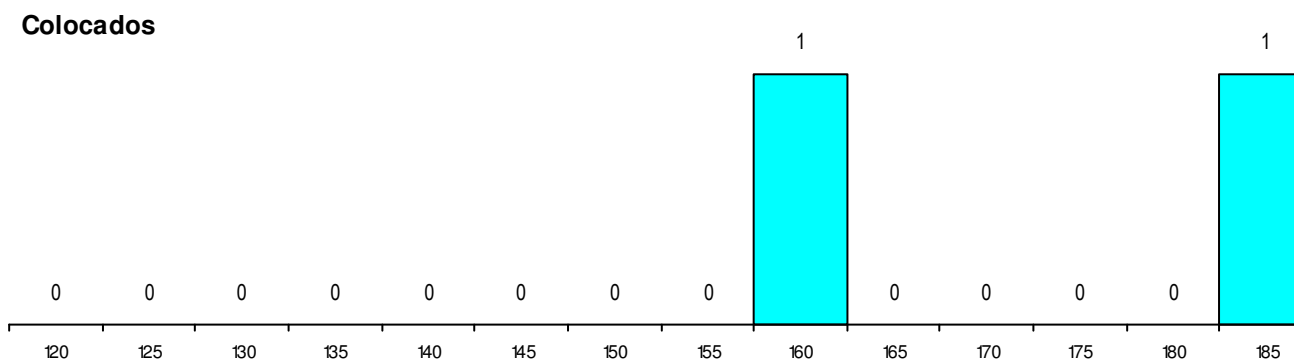
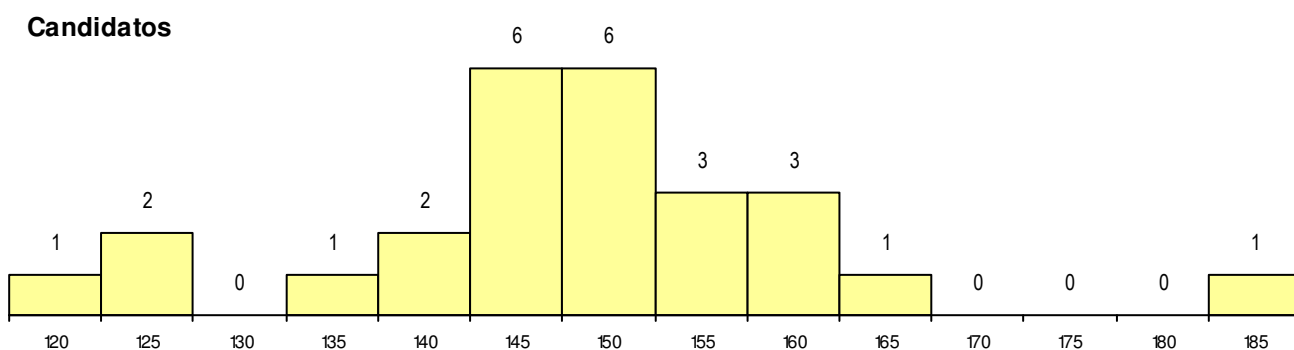
CURSO DO 12º ANO (15 mais frequentes)

| Curso 12º ano | Cands. % | Cols. % |
|--|----------|---------|
| F62 Línguas e Humanidades | 9 10 | 0 0 |
| F61 Ciências Socioeconómicas | 5 6 | 0 0 |
| F60 Ciências e Tecnologias | 3 3 | 1 20 |
| P51 Técnico de Gestão | 1 1 | 1 20 |
| 950 Equivalências Estrangeiras (Decret | 1 1 | 0 0 |
| 610 Cursos de Educação e Formação (| 1 1 | 0 0 |
| R92 Técnico de Operações Turísticas | 1 1 | 0 0 |
| P44 Técnico de Eletrónica, Automação e | 1 1 | 0 0 |
| H31 Contabilidade e Gestão Empresarial | 1 1 | 0 0 |
| F71 Design de Comunicação | 1 1 | 0 0 |
| F70 Comunicação Audiovisual | 1 1 | 0 0 |
| C80 Recorrente - Ciências e Tecnologia | 1 1 | 0 0 |

MÉDIAS dos Colocados

| | |
|----------------------|-------|
| Nota de candidatura | 172.5 |
| Prova de ingresso | 162.0 |
| Média do 12º ano | 178.0 |
| Média do 10º/11º ano | 178.0 |

DISTRIBUIÇÕES DE NOTAS DE CANDIDATURA



Estabelecimento: 3135 Instituto Politécnico do Porto - Instituto Superior de Engenharia do Porto
Curso Superior: 8316 Engenharia de Sistemas
Licenciatura

| OPÇÃO CANDIDATURA | | | | ETAPA COLOCAÇÃO (contingente) | | | | DISTRITO/GAES DE CANDIDATURA | | | |
|-------------------|----------|----------|-----|-------------------------------|----------|----------|------|------------------------------|----------|----------|-----|
| Opção | Cands. % | Cols. % | | Etapa Colocação | Cands. % | Cols. % | Nota | Distrito Origem | Cands. % | Cols. % | |
| 4ª | 1 | 5 | 0 0 | 17 Geral | 1 | 5 | 0 0 | Porto | 1 | 5 | 0 0 |
| Total | 1 | 0 | | Total | 1 | 0 | | Total | 1 | 0 | |

| SEXO DOS CANDIDATOS | | | | CURSO DO 12º ANO (15 mais frequentes) | | | |
|---------------------|----------|----------|-----|---------------------------------------|----------|---------|-----|
| Sexo | Cands. % | Cols. % | | Curso 12º ano | Cands. % | Cols. % | |
| Masc. | 1 | 5 | 0 0 | F60 Ciências e Tecnologias | 1 | 5 | 0 0 |
| Total | 1 | 0 | | | | | |


MÉDIAS dos Colocados

Nota de candidatura
 Prova de ingresso
 Média do 12º ano
 Média do 10º/11º ano

DISTRIBUIÇÕES DE NOTAS DE CANDIDATURA

Candidatos

1



120

Colocados

0



120

Estabelecimento: 3135 Instituto Politécnico do Porto - Instituto Superior de Engenharia do Porto
Curso Superior: 9089 Engenharia Civil
Licenciatura

OPÇÃO CANDIDATURA

| Opção | Cands. % | Cols. % |
|--------------|----------|----------|
| 1ª | 3 7 | 2 40 |
| Total | 3 | 2 |

ETAPA COLOCAÇÃO (contingente)

| Etapa Colocação | Cands. % | Cols. % | Nota |
|-----------------|----------|----------|-------|
| 17 Geral | 3 7 | 2 40 | 123.7 |
| Total | 3 | 2 | |

DISTRITO/GAES DE CANDIDATURA

| Distrito Origem | Cands. % | Cols. % |
|-----------------|----------|----------|
| Porto | 3 7 | 2 40 |
| Total | 3 | 2 |

SEXO DOS CANDIDATOS

| Sexo | Cands. % | Cols. % |
|--------------|----------|----------|
| Masc. | 1 2 | 0 0 |
| Femin. | 2 4 | 2 40 |
| Total | 3 | 2 |

CURSO DO 12º ANO

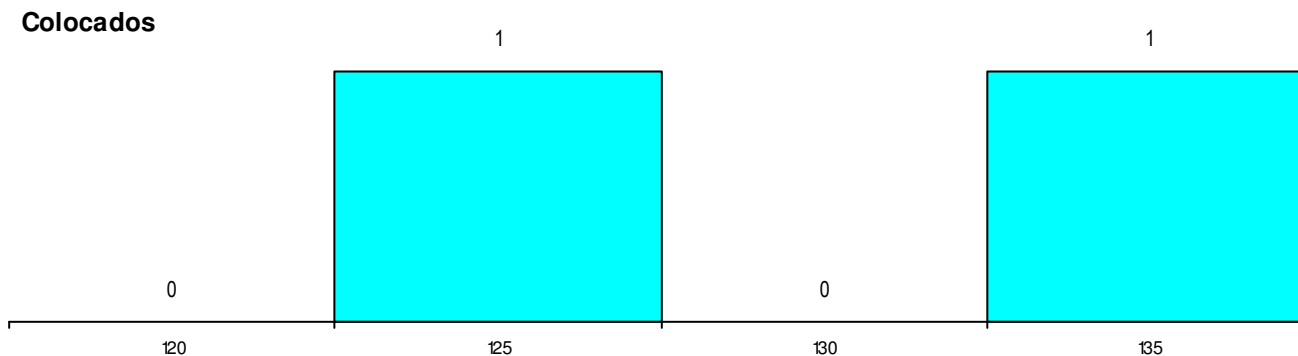
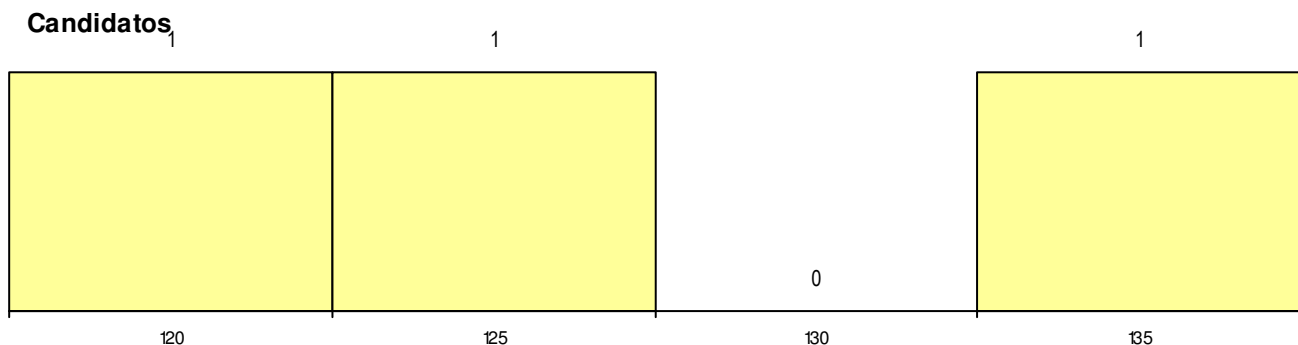
(15 mais frequentes)

| Curso 12º ano | Cands. % | Cols. % |
|----------------------------|----------|---------|
| F60 Ciências e Tecnologias | 3 7 | 2 40 |

MÉDIAS dos Colocados

| | |
|----------------------|-------|
| Nota de candidatura | 129.0 |
| Prova de ingresso | 111.5 |
| Média do 12º ano | 138.5 |
| Média do 10º/11º ano | 138.5 |

DISTRIBUIÇÕES DE NOTAS DE CANDIDATURA



Estabelecimento: 3135 Instituto Politécnico do Porto - Instituto Superior de Engenharia do Porto
Curso Superior: 9098 Engenharia de Telecomunicações e Informática
Licenciatura

OPÇÃO CANDIDATURA

| Opção | Cands. % | Cols. % |
|--------------|----------|----------|
| 1ª | 1 2 | 1 13 |
| 2ª | 2 5 | 2 25 |
| 3ª | 1 2 | 0 0 |
| 4ª | 1 2 | 0 0 |
| Total | 5 | 3 |

ETAPA COLOCAÇÃO (contingente)

| Etapa Colocação | Cands. % | Cols. % | Nota |
|-----------------|----------|----------|-------|
| 17 Geral | 5 12 | 3 38 | 140.4 |
| Total | 5 | 3 | |

DISTRITO/GAES DE CANDIDATURA

| Distrito Origem | Cands. % | Cols. % |
|-----------------|----------|----------|
| Porto | 5 12 | 3 38 |
| Total | 5 | 3 |

SEXO DOS CANDIDATOS

| Sexo | Cands. % | Cols. % |
|--------------|----------|----------|
| Masc. | 5 12 | 3 38 |
| Total | 5 | 3 |

CURSO DO 12º ANO

(15 mais frequentes)

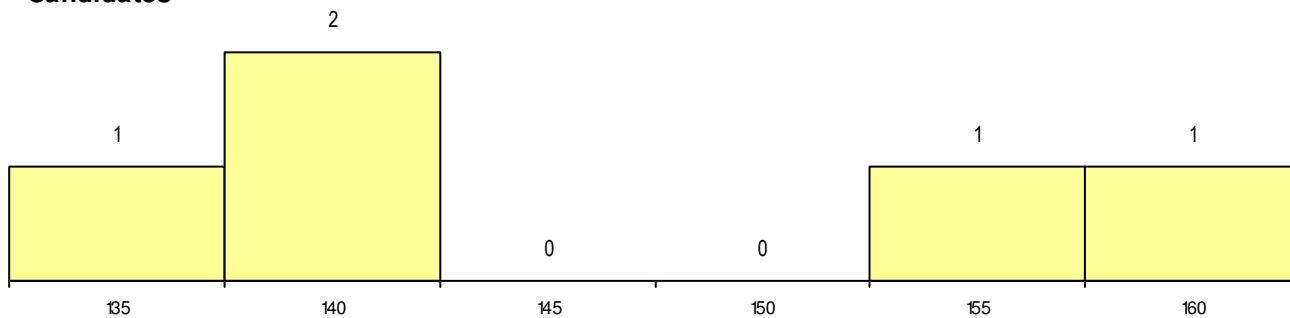
| Curso 12º ano | Cands. % | Cols. % |
|----------------------------|----------|---------|
| F60 Ciências e Tecnologias | 5 12 | 3 38 |

MÉDIAS dos Colocados

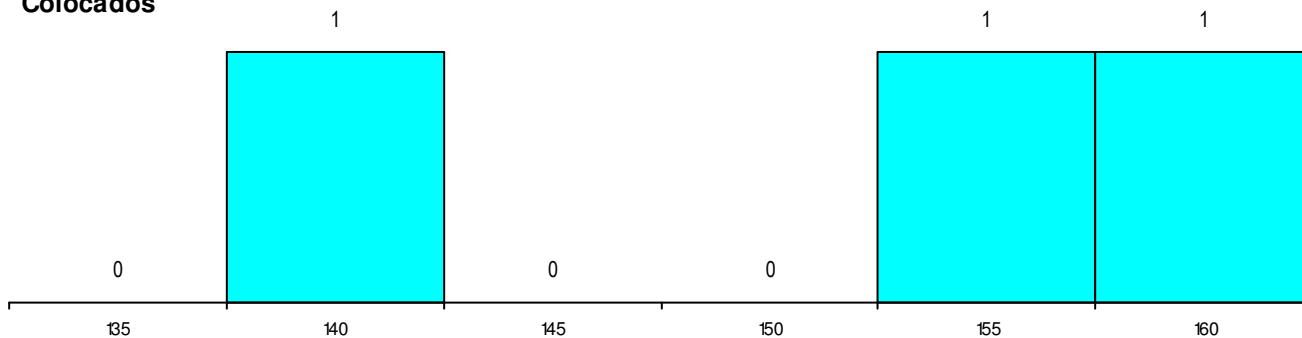
| | |
|----------------------|-------|
| Nota de candidatura | 152.3 |
| Prova de ingresso | 136.2 |
| Média do 12º ano | 161.0 |
| Média do 10º/11º ano | 161.0 |

DISTRIBUIÇÕES DE NOTAS DE CANDIDATURA

Candidatos



Colocados



Estabelecimento: 3135 Instituto Politécnico do Porto - Instituto Superior de Engenharia do Porto
Curso Superior: 9104 Engenharia e Gestão Industrial
Licenciatura

| OPÇÃO CANDIDATURA | | | | ETAPA COLOCAÇÃO (contingente) | | | | DISTRITO/GAES DE CANDIDATURA | | | |
|-------------------|----------|----------|----------|-------------------------------|----------|----------|------|------------------------------|----------|----------|---|
| Opção | Cands. % | Cols. % | | Etapa Colocação | Cands. % | Cols. % | Nota | Distrito Origem | Cands. % | Cols. % | |
| 1ª | 1 | 8 | 0 | 17 Geral | 2 | 15 | 0 | Porto | 2 | 15 | 0 |
| 2ª | 1 | 8 | 0 | Total | 2 | 0 | | Total | 2 | 0 | |
| Total | 2 | 0 | 0 | | | | | | | | |

| SEXO DOS CANDIDATOS | | | | CURSO DO 12º ANO (15 mais frequentes) | | | |
|---------------------|----------|----------|----------|---------------------------------------|----------|---------|---|
| Sexo | Cands. % | Cols. % | | Curso 12º ano | Cands. % | Cols. % | |
| Masc. | 1 | 8 | 0 | F61 Ciências Socioeconómicas | 1 | 8 | 0 |
| Femin. | 1 | 8 | 0 | F60 Ciências e Tecnologias | 1 | 8 | 0 |
| Total | 2 | 0 | 0 | | | | |


MÉDIAS dos Colocados

Nota de candidatura
 Prova de ingresso
 Média do 12º ano
 Média do 10º/11º ano

DISTRIBUIÇÕES DE NOTAS DE CANDIDATURA

Candidatos

2



170

Colocados

0

170

Estabelecimento: 3135 Instituto Politécnico do Porto - Instituto Superior de Engenharia do Porto
Curso Superior: 9110 Engenharia Eletrotécnica - Sistemas Elétricos de Energia
Licenciatura

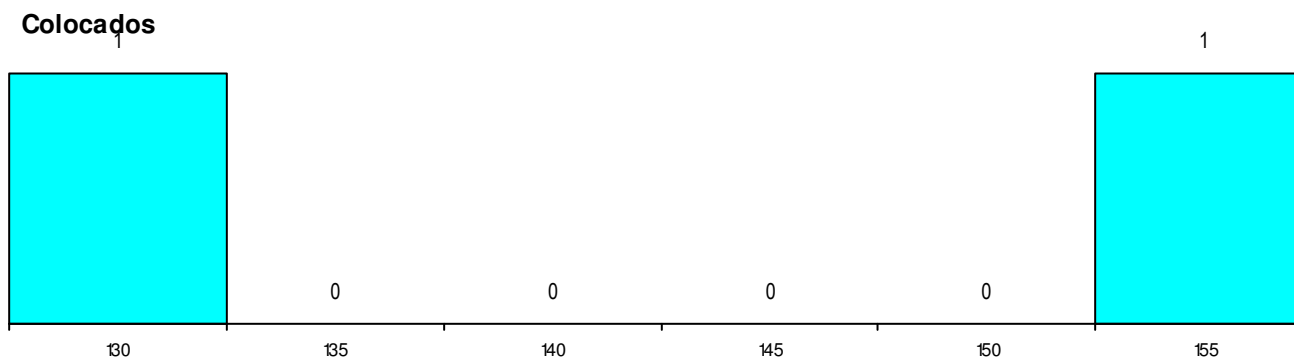
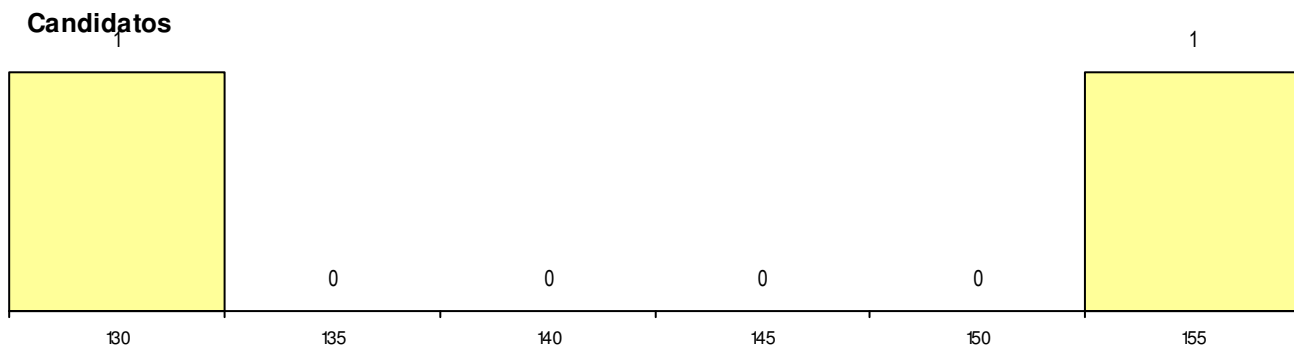
| OPÇÃO CANDIDATURA | | | ETAPA COLOCAÇÃO (contingente) | | | | DISTRITO/GAES DE CANDIDATURA | | |
|-------------------|----------|----------|-------------------------------|----------|----------|-------|------------------------------|----------|----------|
| Opção | Cands. % | Cols. % | Etapa Colocação | Cands. % | Cols. % | Nota | Distrito Origem | Cands. % | Cols. % |
| 1ª | 2 6 | 2 33 | 17 Geral | 2 6 | 2 33 | 129.0 | Porto | 2 6 | 2 33 |
| Total | 2 | 2 | Total | 2 | 2 | | Total | 2 | 2 |

| SEXO DOS CANDIDATOS | | | CURSO DO 12º ANO (15 mais frequentes) | | |
|---------------------|----------|----------|--|----------|---------|
| Sexo | Cands. % | Cols. % | Curso 12º ano | Cands. % | Cols. % |
| Masc. | 1 3 | 1 17 | H19 Eletrónica e Telecomunicações (VT) | 1 3 | 1 17 |
| Femin. | 1 3 | 1 17 | F60 Ciências e Tecnologias | 1 3 | 1 17 |
| Total | 2 | 2 | | | |

MÉDIAS dos Colocados

| | |
|----------------------|-------|
| Nota de candidatura | 141.8 |
| Prova de ingresso | 116.5 |
| Média do 12º ano | 155.5 |
| Média do 10º/11º ano | 155.5 |

DISTRIBUIÇÕES DE NOTAS DE CANDIDATURA



Estabelecimento: 3135 Instituto Politécnico do Porto - Instituto Superior de Engenharia do Porto
Curso Superior: 9112 Engenharia Eletrotécnica e de Computadores
Licenciatura

OPÇÃO CANDIDATURA

| Opção | Cands. % | Cols. % |
|--------------|----------|----------|
| 1ª | 1 1 | 1 3 |
| 2ª | 2 2 | 1 3 |
| 3ª | 3 4 | 1 3 |
| 5ª | 1 1 | 1 3 |
| Total | 7 | 4 |

ETAPA COLOCAÇÃO (contingente)

| Etapa Colocação | Cands. % | Cols. % | Nota |
|-----------------|----------|----------|-------|
| 17 Geral | 7 8 | 4 10 | 122.0 |
| Total | 7 | 4 | |

DISTRITO/GAES DE CANDIDATURA

| Distrito Origem | Cands. % | Cols. % |
|-----------------|----------|----------|
| Porto | 7 8 | 4 10 |
| Total | 7 | 4 |

SEXO DOS CANDIDATOS

| Sexo | Cands. % | Cols. % |
|--------------|----------|----------|
| Masc. | 7 8 | 4 10 |
| Total | 7 | 4 |

CURSO DO 12º ANO (15 mais frequentes)

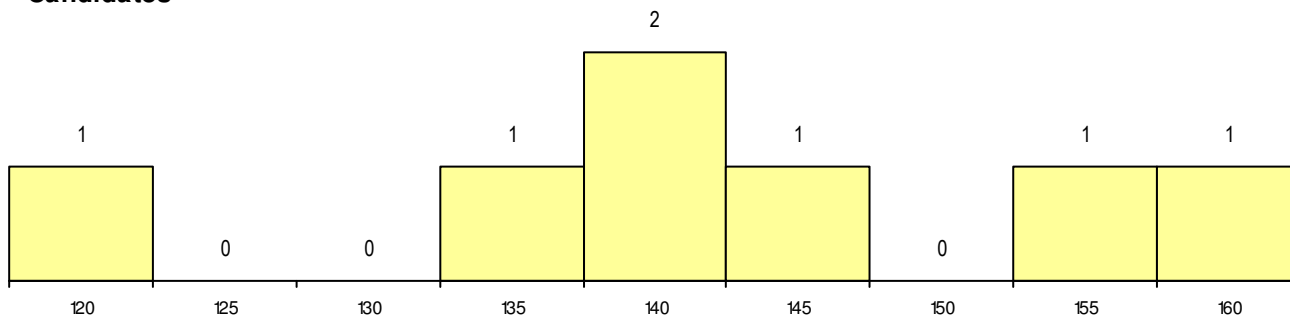
| Curso 12º ano | Cands. % | Cols. % |
|----------------------------|----------|---------|
| F60 Ciências e Tecnologias | 7 8 | 4 10 |

MÉDIAS dos Colocados

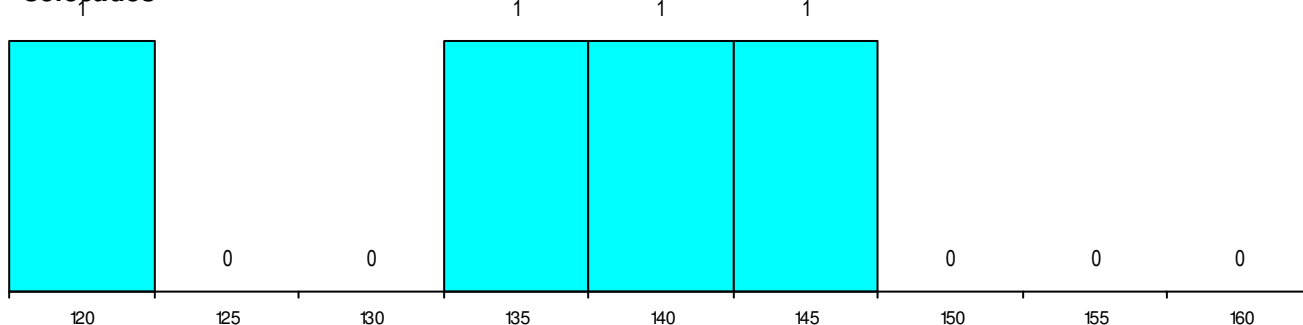
Nota de candidatura 135.3
 Prova de ingresso 113.4
 Média do 12º ano 147.0
 Média do 10º/11º ano 147.0

DISTRIBUIÇÕES DE NOTAS DE CANDIDATURA

Candidatos



Colocados



Estabelecimento: 3135 Instituto Politécnico do Porto - Instituto Superior de Engenharia do Porto
Curso Superior: 9117 Engenharia Geotécnica e Geoambiente
Licenciatura

OPÇÃO CANDIDATURA

| Opção | Cands. % | Cols. % |
|--------------|----------|----------|
| 1ª | 1 5 | 1 20 |
| 2ª | 1 5 | 0 0 |
| Total | 2 | 1 |

ETAPA COLOCAÇÃO (contingente)

| Etapa Colocação | Cands. % | Cols. % | Nota |
|-----------------|----------|----------|-------|
| 17 Geral | 2 10 | 1 20 | 132.5 |
| Total | 2 | 1 | |

DISTRITO/GAES DE CANDIDATURA

| Distrito Origem | Cands. % | Cols. % |
|-----------------|----------|----------|
| Porto | 1 5 | 0 0 |
| Braga | 1 5 | 1 20 |
| Total | 2 | 1 |

SEXO DOS CANDIDATOS

| Sexo | Cands. % | Cols. % |
|--------------|----------|----------|
| Masc. | 2 10 | 1 20 |
| Total | 2 | 1 |

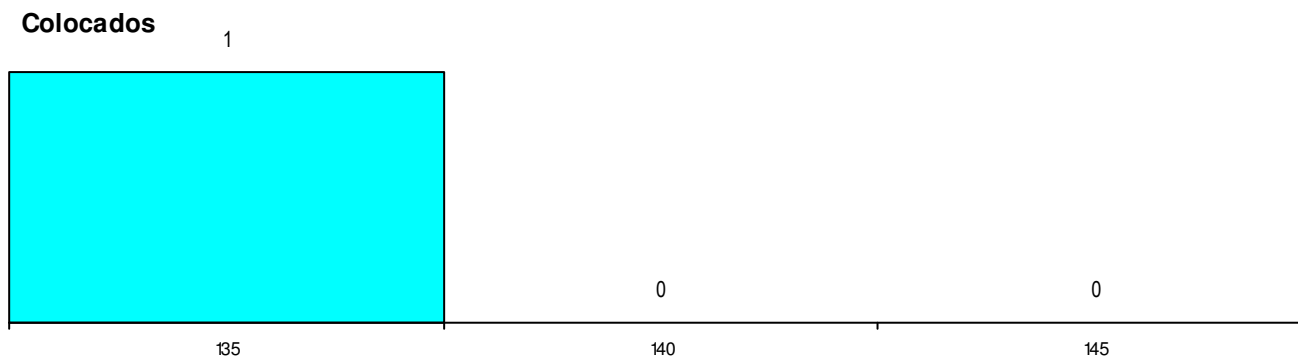
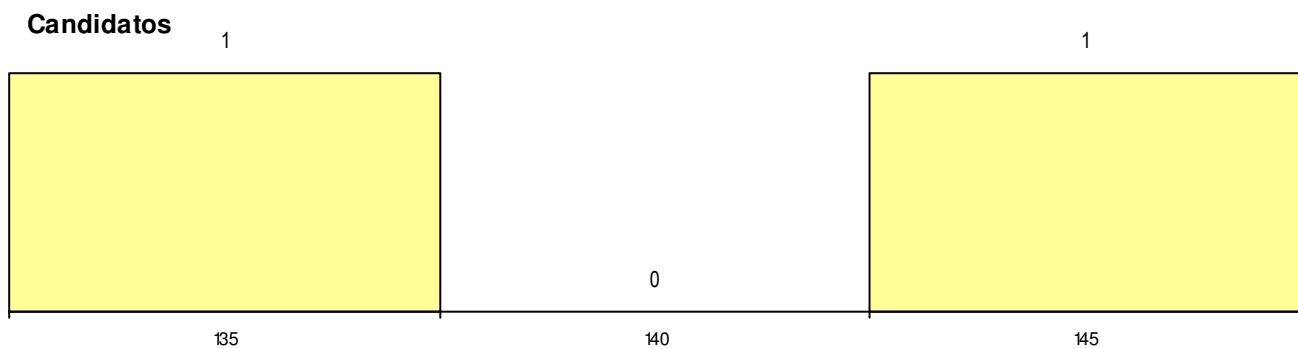
CURSO DO 12º ANO (15 mais frequentes)

| Curso 12º ano | Cands. % | Cols. % |
|---|----------|---------|
| C60 Ciências e Tecnologias | 1 5 | 1 20 |
| H20 Eletrotecnia e Automação Industrial | 1 5 | 0 0 |

MÉDIAS dos Colocados

| | |
|----------------------|-------|
| Nota de candidatura | 132.5 |
| Prova de ingresso | 111.0 |
| Média do 12º ano | 144.0 |
| Média do 10º/11º ano | 144.0 |

DISTRIBUIÇÕES DE NOTAS DE CANDIDATURA



Estabelecimento: 3135 Instituto Politécnico do Porto - Instituto Superior de Engenharia do Porto
Curso Superior: 9119 Engenharia Informática
Licenciatura

OPÇÃO CANDIDATURA

| Opção | Cands. % | Cols. % |
|--------------|-----------|----------|
| 1ª | 44 16 | 2 20 |
| 2ª | 11 4 | 0 0 |
| 3ª | 7 3 | 0 0 |
| 4ª | 3 1 | 0 0 |
| 5ª | 3 1 | 0 0 |
| Total | 68 | 2 |

ETAPA COLOCAÇÃO (contingente)

| Etapa Colocação | Cands. % | Cols. % | Nota |
|-----------------|-----------|----------|-------|
| 17 Geral | 68 25 | 2 20 | 170.9 |
| Total | 68 | 2 | |

DISTRITO/GAES DE CANDIDATURA

| Distrito Origem | Cands. % | Cols. % |
|------------------|-----------|----------|
| Porto | 51 19 | 2 20 |
| Braga | 5 2 | 0 0 |
| Aveiro | 4 1 | 0 0 |
| Lisboa | 3 1 | 0 0 |
| Leiria | 2 1 | 0 0 |
| R. A. Açores | 1 0 | 0 0 |
| Vila Real | 1 0 | 0 0 |
| Viana do Castelo | 1 0 | 0 0 |
| Total | 68 | 2 |

SEXO DOS CANDIDATOS

| Sexo | Cands. % | Cols. % |
|--------------|-----------|----------|
| Masc. | 63 23 | 2 20 |
| Femin. | 5 2 | 0 0 |
| Total | 68 | 2 |

CURSO DO 12º ANO (15 mais frequentes)

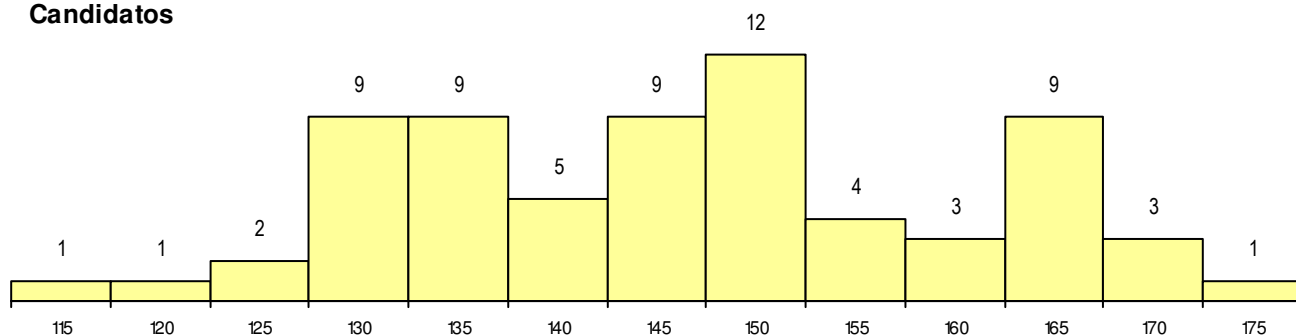
| Curso 12º ano | Cands. % | Cols. % |
|--|----------|---------|
| F60 Ciências e Tecnologias | 57 21 | 2 20 |
| F61 Ciências Socioeconómicas | 3 1 | 0 0 |
| 950 Equivalências Estrangeiras (Decret | 1 0 | 0 0 |
| P56 Técnico de Gestão e Programação | 1 0 | 0 0 |
| H37 Tecnologias e Segurança Alimentar | 1 0 | 0 0 |
| H33 Eletrónica, Telecomunicações e Co | 1 0 | 0 0 |
| H21 Informática (VT) | 1 0 | 0 0 |
| F62 Línguas e Humanidades | 1 0 | 0 0 |
| C80 Recorrente - Ciências e Tecnologia | 1 0 | 0 0 |
| C60 Ciências e Tecnologias | 1 0 | 0 0 |

MÉDIAS dos Colocados

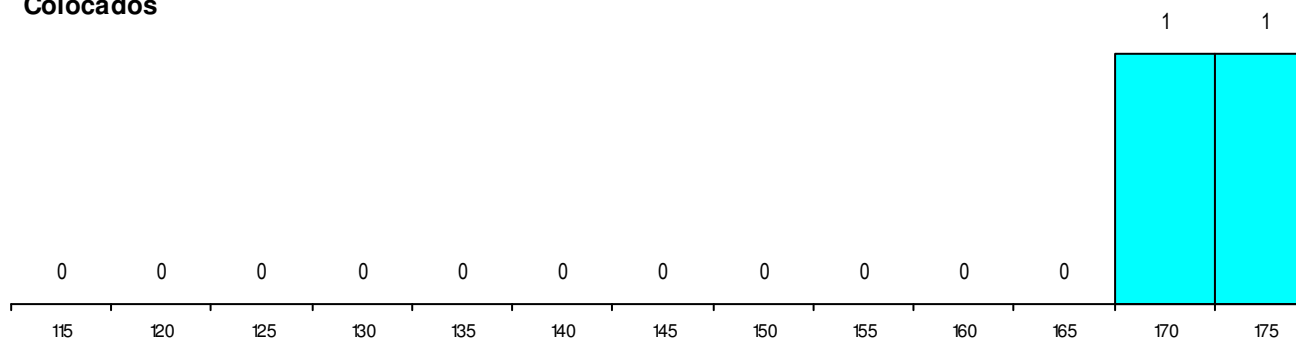
| | |
|----------------------|-------|
| Nota de candidatura | 173.1 |
| Prova de ingresso | 170.5 |
| Média do 12º ano | 174.5 |
| Média do 10º/11º ano | 174.5 |

DISTRIBUIÇÕES DE NOTAS DE CANDIDATURA

Candidatos



Colocados



Estabelecimento: 3135 Instituto Politécnico do Porto - Instituto Superior de Engenharia do Porto
Curso Superior: 9123 Engenharia Mecânica
Licenciatura

OPÇÃO CANDIDATURA

| Opção | Cands. % | Cols. % |
|--------------|----------|----------|
| 1ª | 3 6 | 2 22 |
| 2ª | 3 6 | 1 11 |
| Total | 6 | 3 |

ETAPA COLOCAÇÃO (contingente)

| Etapa Colocação | Cands. % | Cols. % | Nota |
|-----------------|----------|----------|-------|
| 17 Geral | 6 11 | 3 33 | 150.7 |
| Total | 6 | 3 | |

DISTRITO/GAES DE CANDIDATURA

| Distrito Origem | Cands. % | Cols. % |
|-----------------|----------|----------|
| Porto | 6 11 | 3 33 |
| Total | 6 | 3 |

SEXO DOS CANDIDATOS

| Sexo | Cands. % | Cols. % |
|--------------|----------|----------|
| Masc. | 6 11 | 3 33 |
| Total | 6 | 3 |

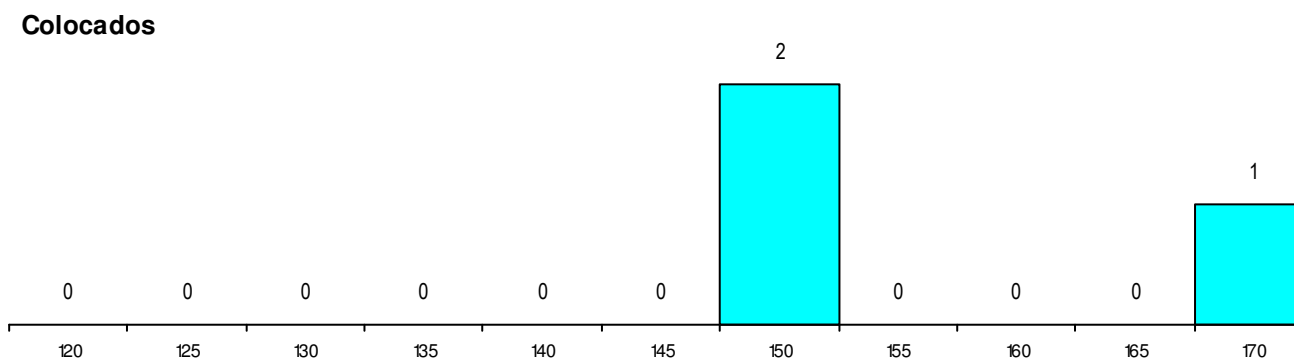
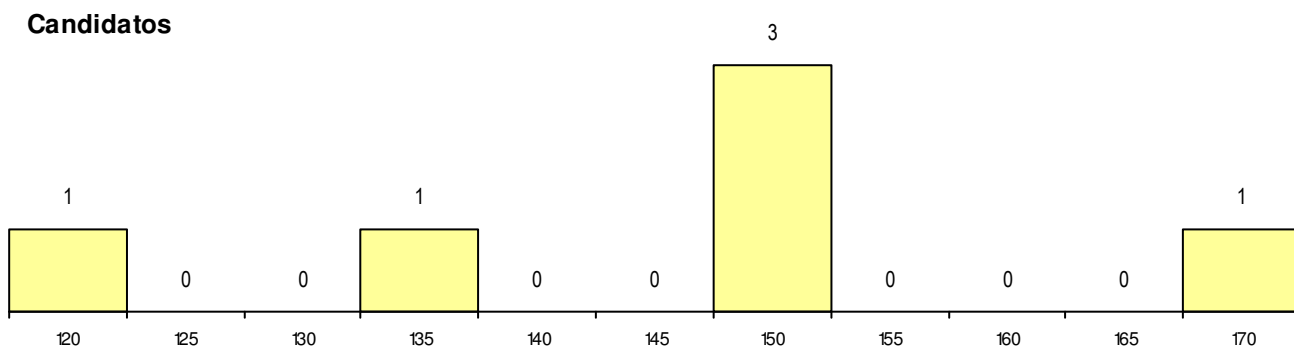
CURSO DO 12º ANO (15 mais frequentes)

| Curso 12º ano | Cands. % | Cols. % |
|--|----------|---------|
| F60 Ciências e Tecnologias | 5 9 | 3 33 |
| U51 Técnico de Manutenção Industrial / | 1 2 | 0 0 |

MÉDIAS dos Colocados

Nota de candidatura 157.2
 Prova de ingresso 147.7
 Média do 12º ano 162.3
 Média do 10º/11º ano 162.3

DISTRIBUIÇÕES DE NOTAS DE CANDIDATURA



Estabelecimento: 3135 Instituto Politécnico do Porto - Instituto Superior de Engenharia do Porto
Curso Superior: 9125 Engenharia Química
Licenciatura

| OPÇÃO CANDIDATURA | | | ETAPA COLOCAÇÃO (contingente) | | | | DISTRITO/GAES DE CANDIDATURA | | |
|-------------------|----------|----------|-------------------------------|----------|----------|--------------|------------------------------|----------|----------|
| Opção | Cands. % | Cols. % | Etapa Colocação | Cands. % | Cols. % | Nota | Distrito Origem | Cands. % | Cols. % |
| 1ª | 2 | 17 | 0 | 0 | 17 Geral | 2 | 17 | 0 | 0 |
| Total | 2 | 0 | Total | 2 | 0 | Total | 2 | 0 | 0 |

| SEXO DOS CANDIDATOS | | | CURSO DO 12º ANO (15 mais frequentes) | | |
|---------------------|----------|----------|---------------------------------------|----------|---------|
| Sexo | Cands. % | Cols. % | Curso 12º ano | Cands. % | Cols. % |
| Masc. | 1 | 8 | F60 Ciências e Tecnologias | 1 | 8 |
| Femin. | 1 | 8 | C60 Ciências e Tecnologias | 1 | 8 |
| Total | 2 | 0 | | | |

MÉDIAS dos Colocados

Nota de candidatura
 Prova de ingresso
 Média do 12º ano
 Média do 10º/11º ano

DISTRIBUIÇÕES DE NOTAS DE CANDIDATURA

| Candidatos | | 1 | 1 |
|------------|--|-----|-----|
| | | | |
| | | 150 | 155 |
| Colocados | | 0 | 0 |
| | | | |
| | | 150 | 155 |

Estabelecimento: 3135 Instituto Politécnico do Porto - Instituto Superior de Engenharia do Porto
Curso Superior: 9455 Engenharia Biomédica
Licenciatura

| OPÇÃO CANDIDATURA | | | | ETAPA COLOCAÇÃO (contingente) | | | | DISTRITO/GAES DE CANDIDATURA | | | |
|-------------------|----------|----------|-----|-------------------------------|----------|----------|------|------------------------------|----------|----------|-----|
| Opção | Cands. % | Cols. % | | Etapa Colocação | Cands. % | Cols. % | Nota | Distrito Origem | Cands. % | Cols. % | |
| 5ª | 1 | 5 | 0 0 | 17 Geral | 1 | 5 | 0 0 | Porto | 1 | 5 | 0 0 |
| Total | 1 | 0 | | Total | 1 | 0 | | Total | 1 | 0 | |

| SEXO DOS CANDIDATOS | | | | CURSO DO 12º ANO (15 mais frequentes) | | | |
|---------------------|----------|----------|-----|---------------------------------------|----------|---------|-----|
| Sexo | Cands. % | Cols. % | | Curso 12º ano | Cands. % | Cols. % | |
| Masc. | 1 | 5 | 0 0 | F60 Ciências e Tecnologias | 1 | 5 | 0 0 |
| Total | 1 | 0 | | | | | |


MÉDIAS dos Colocados

Nota de candidatura
 Prova de ingresso
 Média do 12º ano
 Média do 10º/11º ano

DISTRIBUIÇÕES DE NOTAS DE CANDIDATURA

Candidatos

1



170

Colocados

0

170

Estabelecimento: 3135 Instituto Politécnico do Porto - Instituto Superior de Engenharia do Porto
Curso Superior: 9936 Engenharia Mecânica Automóvel
Licenciatura

OPÇÃO CANDIDATURA

| Opção | Cands. % | Cols. % |
|--------------|----------|----------|
| 1ª | 1 3 | 0 0 |
| 2ª | 3 9 | 1 14 |
| Total | 4 | 1 |

ETAPA COLOCAÇÃO (contingente)

| Etapa Colocação | Cands. % | Cols. % | Nota |
|-----------------|----------|----------|-------|
| 17 Geral | 4 13 | 1 14 | 147.5 |
| Total | 4 | 1 | |

DISTRITO/GAES DE CANDIDATURA

| Distrito Origem | Cands. % | Cols. % |
|-----------------|----------|----------|
| Porto | 3 9 | 1 14 |
| Braga | 1 3 | 0 0 |
| Total | 4 | 1 |

SEXO DOS CANDIDATOS

| Sexo | Cands. % | Cols. % |
|--------------|----------|----------|
| Masc. | 4 13 | 1 14 |
| Total | 4 | 1 |

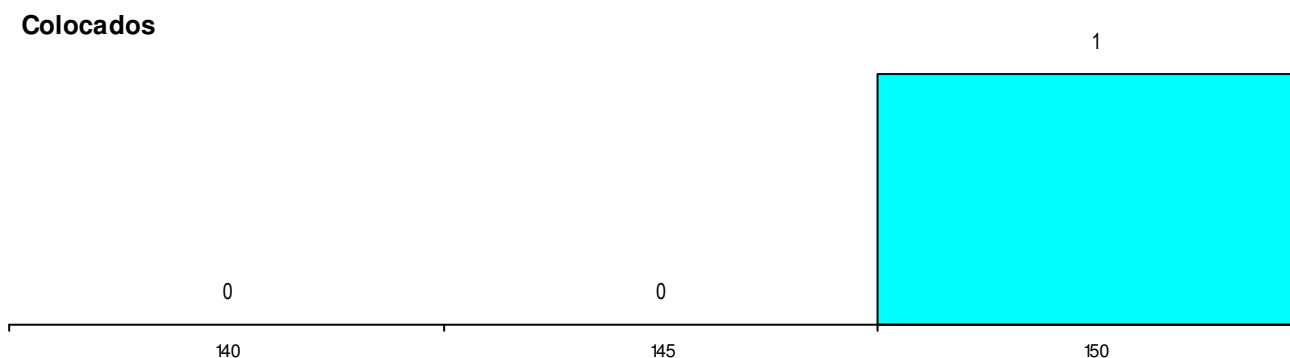
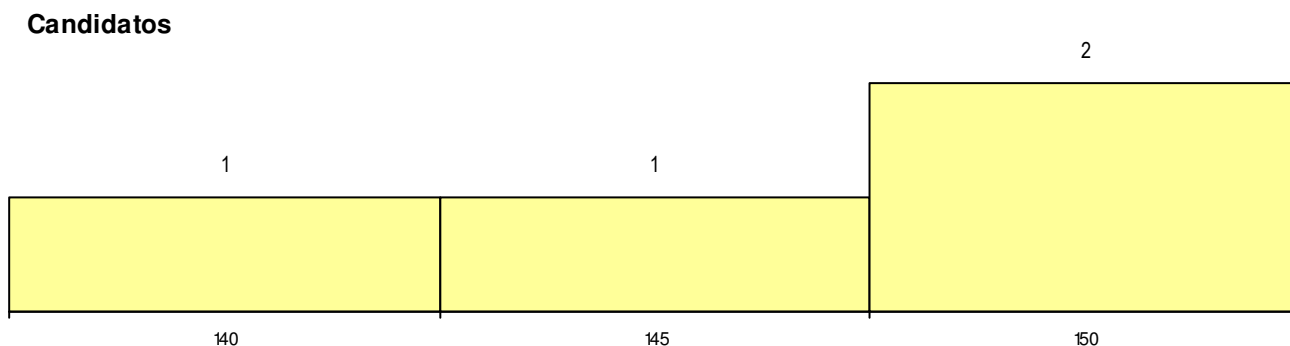
CURSO DO 12º ANO (15 mais frequentes)

| Curso 12º ano | Cands. % | Cols. % |
|----------------------------|----------|---------|
| F60 Ciências e Tecnologias | 3 9 | 1 14 |
| C60 Ciências e Tecnologias | 1 3 | 0 0 |

MÉDIAS dos Colocados

Nota de candidatura 147.5
 Prova de ingresso 115.0
 Média do 12º ano 165.0
 Média do 10º/11º ano 165.0

DISTRIBUIÇÕES DE NOTAS DE CANDIDATURA



Estabelecimento: 3135 Instituto Politécnico do Porto - Instituto Superior de Engenharia do Porto
Curso Superior: L089 Biorrecursos
Licenciatura

OPÇÃO CANDIDATURA

| Opção | Cands. % | Cols. % |
|--------------|----------|----------|
| 1ª | 2 6 | 2 25 |
| 2ª | 2 6 | 1 13 |
| 3ª | 1 3 | 0 0 |
| 4ª | 1 3 | 0 0 |
| 6ª | 1 3 | 0 0 |
| Total | 7 | 3 |

ETAPA COLOCAÇÃO (contingente)

| Etapa Colocação | Cands. % | Cols. % | Nota |
|-----------------|----------|----------|-------|
| 17 Geral | 7 19 | 3 38 | 132.7 |
| Total | 7 | 3 | |

DISTRITO/GAES DE CANDIDATURA

| Distrito Origem | Cands. % | Cols. % |
|-----------------|----------|----------|
| Porto | 7 19 | 3 38 |
| Total | 7 | 3 |

SEXO DOS CANDIDATOS

| Sexo | Cands. % | Cols. % |
|--------------|----------|----------|
| Masc. | 3 8 | 2 25 |
| Femin. | 4 11 | 1 13 |
| Total | 7 | 3 |

CURSO DO 12º ANO

(15 mais frequentes)

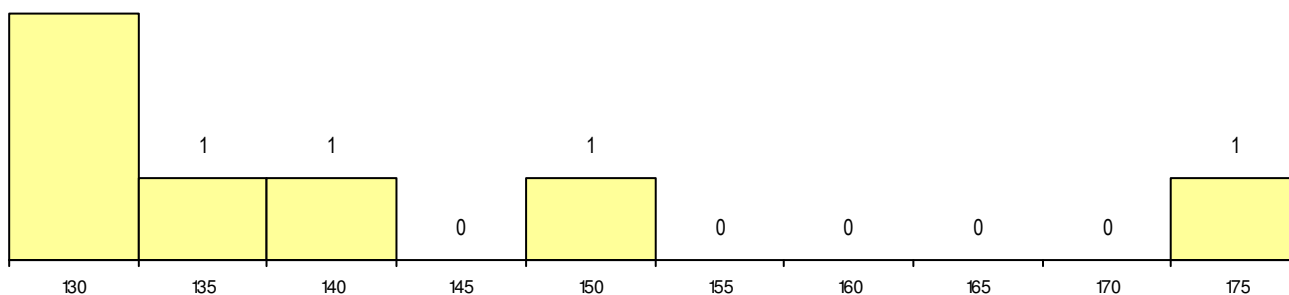
| Curso 12º ano | Cands. % | Cols. % |
|---|----------|---------|
| F60 Ciências e Tecnologias | 5 14 | 2 25 |
| H20 Eletrotecnia e Automação Industrial | 1 3 | 1 13 |
| C60 Ciências e Tecnologias | 1 3 | 0 0 |

MÉDIAS dos Colocados

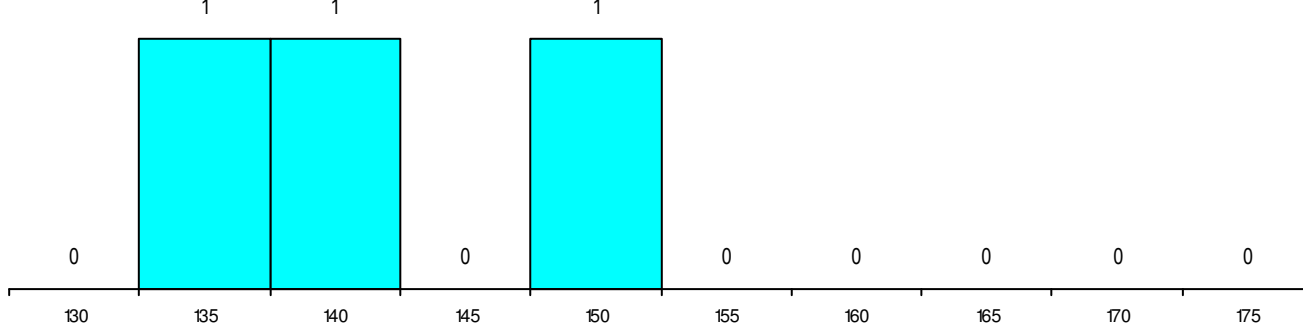
Nota de candidatura 141.9
 Prova de ingresso 119.3
 Média do 12º ano 154.0
 Média do 10º/11º ano 154.0

DISTRIBUIÇÕES DE NOTAS DE CANDIDATURA

Candidatos



Colocados



Estabelecimento: 3138 Instituto Politécnico do Porto - Escola Superior de Tecnologia e Gestão
Curso Superior: 8288 Sistemas de Informação para Gestão
Licenciatura

OPÇÃO CANDIDATURA

| Opção | Cands. % | Cols. % |
|--------------|----------|----------|
| 3ª | 1 3 | 1 10 |
| 4ª | 2 6 | 0 0 |
| Total | 3 | 1 |

ETAPA COLOCAÇÃO (contingente)

| Etapa Colocação | Cands. % | Cols. % | Nota |
|-----------------|----------|----------|-------|
| 17 Geral | 3 9 | 1 10 | 142.8 |
| Total | 3 | 1 | |

DISTRITO/GAES DE CANDIDATURA

| Distrito Origem | Cands. % | Cols. % |
|-----------------|----------|----------|
| Braga | 2 6 | 0 0 |
| Porto | 1 3 | 1 10 |
| Total | 3 | 1 |

SEXO DOS CANDIDATOS

| Sexo | Cands. % | Cols. % |
|--------------|----------|----------|
| Masc. | 3 9 | 1 10 |
| Total | 3 | 1 |

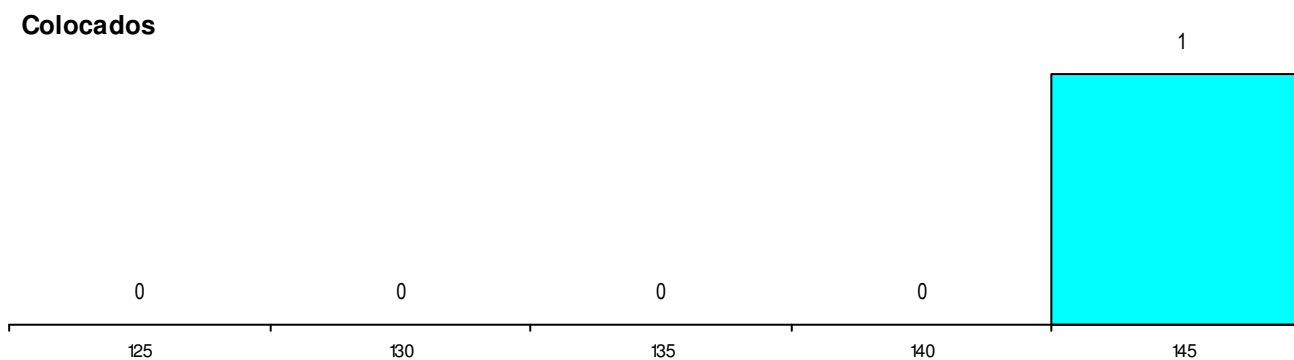
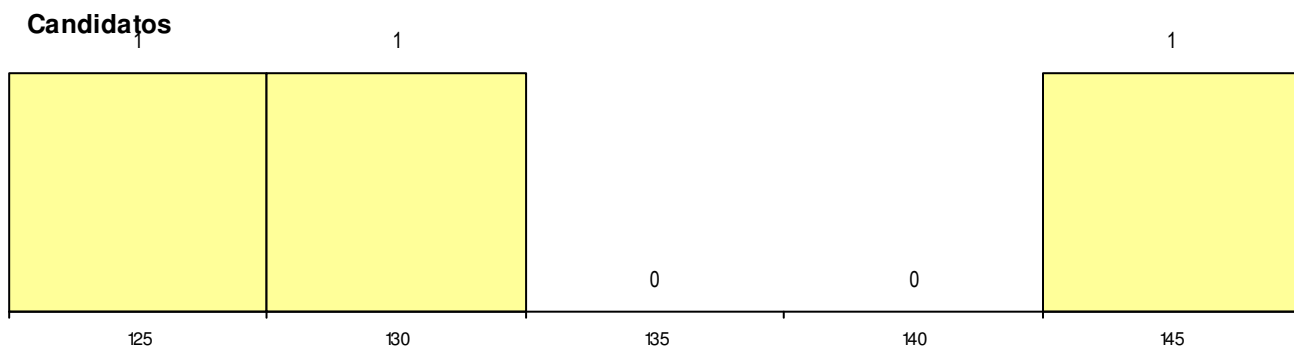
CURSO DO 12º ANO (15 mais frequentes)

| Curso 12º ano | Cands. % | Cols. % |
|--|----------|---------|
| F60 Ciências e Tecnologias | 2 6 | 0 0 |
| 950 Equivalências Estrangeiras (Decret | 1 3 | 1 10 |

MÉDIAS dos Colocados

Nota de candidatura 142.8
 Prova de ingresso 148.0
 Média do 12º ano 140.0
 Média do 10º/11º ano 140.0

DISTRIBUIÇÕES DE NOTAS DE CANDIDATURA



Estabelecimento: 3138 Instituto Politécnico do Porto - Escola Superior de Tecnologia e Gestão
Curso Superior: 8398 Segurança Informática em Redes de Computadores
Licenciatura

OPÇÃO CANDIDATURA

| Opção | Cands. % | Cols. % |
|--------------|----------|---------|
| 1ª | 3 7 | 1 25 |
| 2ª | 3 7 | 0 0 |
| 3ª | 1 2 | 0 0 |
| 4ª | 2 5 | 0 0 |
| 5ª | 1 2 | 0 0 |
| Total | 10 | 1 |

ETAPA COLOCAÇÃO (contingente)

| Etapa Colocação | Cands. % | Cols. % | Nota |
|-----------------|----------|---------|-------|
| 17 Geral | 10 23 | 1 25 | 144.3 |
| Total | 10 | 1 | |

DISTRITO/GAES DE CANDIDATURA

| Distrito Origem | Cands. % | Cols. % |
|-----------------|----------|---------|
| Porto | 6 14 | 1 25 |
| Braga | 4 9 | 0 0 |
| Total | 10 | 1 |

SEXO DOS CANDIDATOS

| Sexo | Cands. % | Cols. % |
|--------------|----------|---------|
| Masc. | 10 23 | 1 25 |
| Total | 10 | 1 |

CURSO DO 12º ANO (15 mais frequentes)

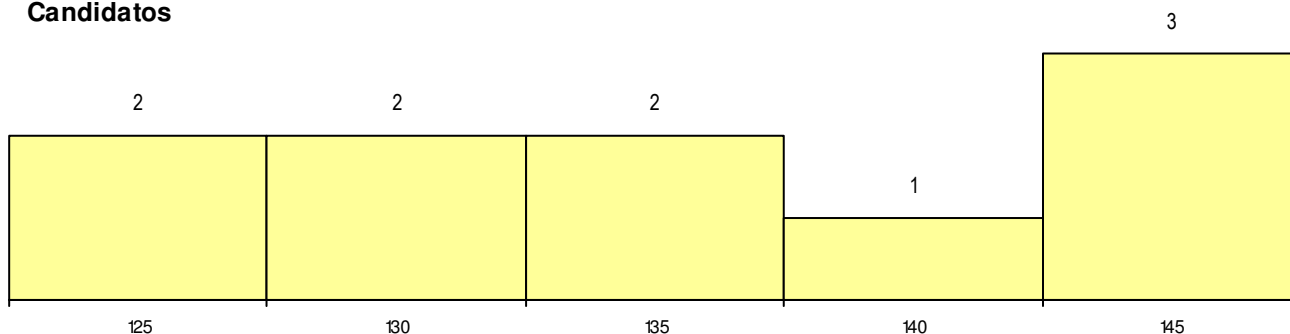
| Curso 12º ano | Cands. % | Cols. % |
|---|----------|---------|
| F60 Ciências e Tecnologias | 5 11 | 0 0 |
| P56 Técnico de Gestão e Programação | 1 2 | 1 25 |
| 950 Equivalências Estrangeiras (Decret | 1 2 | 0 0 |
| G35 Informática e Tecnologias Multimédi | 1 2 | 0 0 |
| F62 Línguas e Humanidades | 1 2 | 0 0 |
| C60 Ciências e Tecnologias | 1 2 | 0 0 |

MÉDIAS dos Colocados

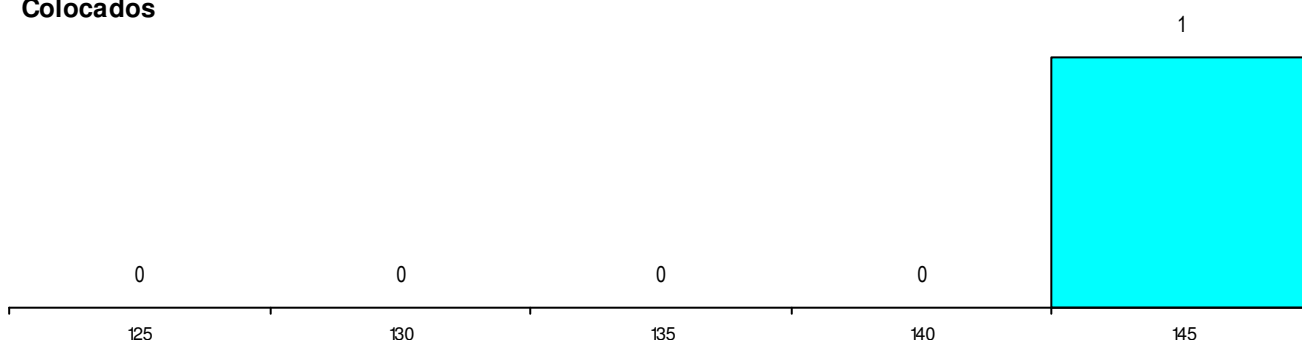
| | |
|----------------------|-------|
| Nota de candidatura | 144.3 |
| Prova de ingresso | 128.0 |
| Média do 12º ano | 153.0 |
| Média do 10º/11º ano | 153.0 |

DISTRIBUIÇÕES DE NOTAS DE CANDIDATURA

Candidatos



Colocados



Estabelecimento: 3138 Instituto Politécnico do Porto - Escola Superior de Tecnologia e Gestão
Curso Superior: 9045 Ciências Empresariais
Licenciatura

OPÇÃO CANDIDATURA

| Opção | Cands. % | Cols. % |
|--------------|-----------|----------|
| 1ª | 11 10 | 2 15 |
| 2ª | 9 8 | 1 8 |
| 3ª | 5 4 | 0 0 |
| 4ª | 7 6 | 2 15 |
| 5ª | 8 7 | 0 0 |
| 6ª | 4 4 | 0 0 |
| Total | 44 | 5 |

ETAPA COLOCAÇÃO (contingente)

| Etapa Colocação | Cands. % | Cols. % | Nota |
|-----------------|-----------|----------|-------|
| 17 Geral | 44 39 | 5 38 | 152.2 |
| Total | 44 | 5 | |

DISTRITO/GAES DE CANDIDATURA

| Distrito Origem | Cands. % | Cols. % |
|-----------------|-----------|----------|
| Porto | 25 22 | 4 31 |
| Braga | 10 9 | 1 8 |
| Aveiro | 4 4 | 0 0 |
| Viseu | 1 1 | 0 0 |
| Vila Real | 1 1 | 0 0 |
| Setúbal | 1 1 | 0 0 |
| Lisboa | 1 1 | 0 0 |
| Coimbra | 1 1 | 0 0 |
| Total | 44 | 5 |

SEXO DOS CANDIDATOS

| Sexo | Cands. % | Cols. % |
|--------------|-----------|----------|
| Masc. | 20 18 | 1 8 |
| Femin. | 24 21 | 4 31 |
| Total | 44 | 5 |

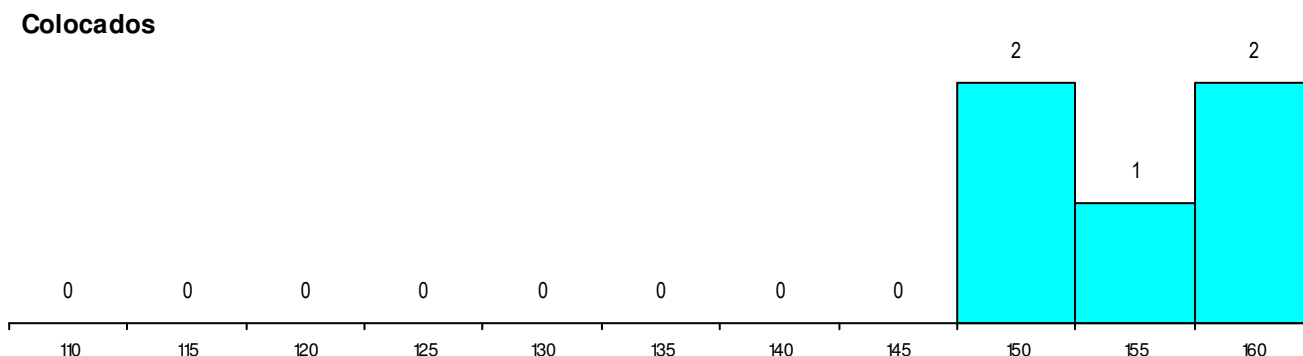
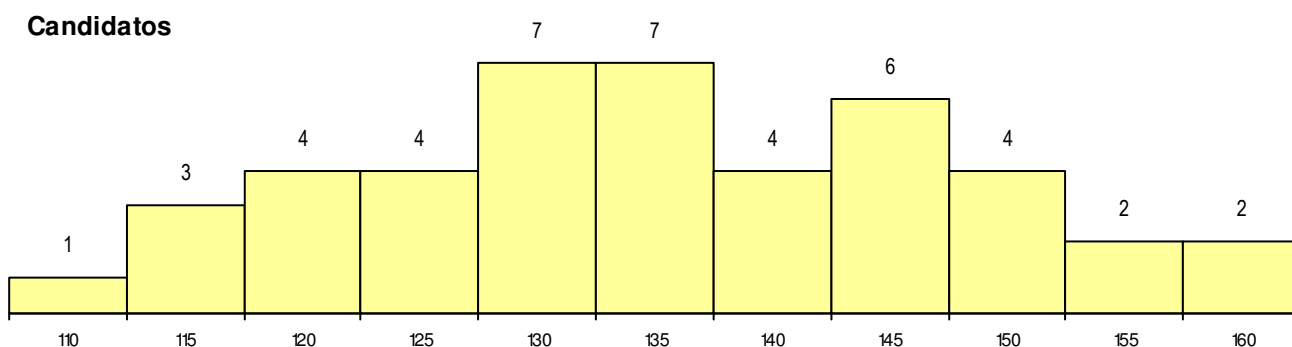
CURSO DO 12º ANO

| Curso 12º ano | (15 mais frequentes) | |
|---|----------------------|---------|
| | Cands. % | Cols. % |
| F62 Línguas e Humanidades | 19 17 | 2 15 |
| F61 Ciências Socioeconómicas | 5 4 | 2 15 |
| F60 Ciências e Tecnologias | 4 4 | 0 0 |
| P56 Técnico de Gestão e Programação | 2 2 | 0 0 |
| 726 Técnico da qualidade | 1 1 | 1 8 |
| C60 Ciências e Tecnologias | 1 1 | 0 0 |
| C61 Ciências Socioeconómicas | 1 1 | 0 0 |
| C62 Línguas e Humanidades | 1 1 | 0 0 |
| C76 Secundário de Música | 1 1 | 0 0 |
| C80 Recorrente - Ciências e Tecnologia | 1 1 | 0 0 |
| G49 Desporto e Dinamização da Atividade | 1 1 | 0 0 |
| 764 Técnico de secretariado | 1 1 | 0 0 |
| 950 Equivalências Estrangeiras (Decret) | 1 1 | 0 0 |
| H54 Turismo Cultural e Recreativo | 1 1 | 0 0 |
| P17 Técnico de Animação 2D e 3D | 1 1 | 0 0 |

MÉDIAS dos Colocados

| | |
|----------------------|-------|
| Nota de candidatura | 155.3 |
| Prova de ingresso | 154.0 |
| Média do 12º ano | 156.0 |
| Média do 10º/11º ano | 156.0 |

DISTRIBUIÇÕES DE NOTAS DE CANDIDATURA



Estabelecimento: 3138 Instituto Politécnico do Porto - Escola Superior de Tecnologia e Gestão
Curso Superior: 9119 Engenharia Informática
Licenciatura

OPÇÃO CANDIDATURA

| Opção | Cands. % | Cols. % |
|--------------|-----------|----------|
| 1ª | 10 6 | 1 5 |
| 2ª | 11 7 | 1 5 |
| 3ª | 6 4 | 0 0 |
| 4ª | 7 4 | 2 10 |
| 6ª | 4 3 | 0 0 |
| Total | 38 | 4 |

ETAPA COLOCAÇÃO (contingente)

| Etapa Colocação | Cands. % | Cols. % | Nota |
|-----------------|-----------|----------|-------|
| 17 Geral | 38 24 | 4 19 | 144.1 |
| Total | 38 | 4 | |

DISTRITO/GAES DE CANDIDATURA

| Distrito Origem | Cands. % | Cols. % |
|-----------------|-----------|----------|
| Porto | 22 14 | 3 14 |
| Braga | 8 5 | 0 0 |
| Vila Real | 2 1 | 0 0 |
| Lisboa | 2 1 | 0 0 |
| Aveiro | 2 1 | 1 5 |
| R. A. Açores | 1 1 | 0 0 |
| Leiria | 1 1 | 0 0 |
| Total | 38 | 4 |

SEXO DOS CANDIDATOS

| Sexo | Cands. % | Cols. % |
|--------------|-----------|----------|
| Masc. | 37 24 | 4 19 |
| Femin. | 1 1 | 0 0 |
| Total | 38 | 4 |

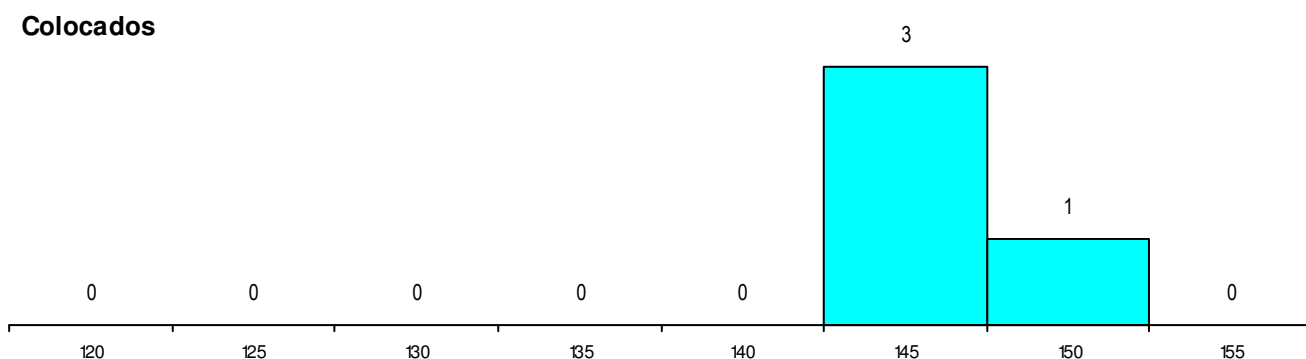
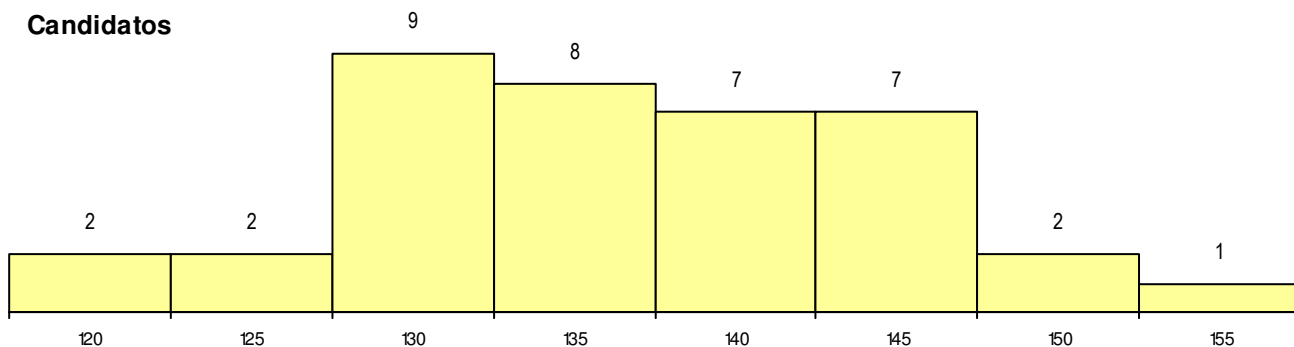
CURSO DO 12º ANO (15 mais frequentes)

| Curso 12º ano | Cands. % | Cols. % |
|---|----------|---------|
| F60 Ciências e Tecnologias | 27 17 | 3 14 |
| P56 Técnico de Gestão e Programação | 4 3 | 1 5 |
| 950 Equivalências Estrangeiras (Decret | 1 1 | 0 0 |
| H21 Informática (VT) | 1 1 | 0 0 |
| G35 Informática e Tecnologias Multimédi | 1 1 | 0 0 |
| F62 Línguas e Humanidades | 1 1 | 0 0 |
| F61 Ciências Socioeconómicas | 1 1 | 0 0 |
| C80 Recorrente - Ciências e Tecnologia | 1 1 | 0 0 |
| C61 Ciências Socioeconómicas | 1 1 | 0 0 |

MÉDIAS dos Colocados

| | |
|----------------------|-------|
| Nota de candidatura | 147.3 |
| Prova de ingresso | 127.0 |
| Média do 12º ano | 158.3 |
| Média do 10º/11º ano | 158.3 |

DISTRIBUIÇÕES DE NOTAS DE CANDIDATURA



Estabelecimento: 3138 Instituto Politécnico do Porto - Escola Superior de Tecnologia e Gestão
Curso Superior: L030 Gestão Industrial e Logística
Licenciatura

OPÇÃO CANDIDATURA

| Opção | Cands. % | Cols. % |
|--------------|----------|---------|
| 1ª | 2 3 | 1 11 |
| 2ª | 4 6 | 0 0 |
| 3ª | 5 7 | 1 11 |
| 4ª | 3 4 | 0 0 |
| 5ª | 1 1 | 1 11 |
| Total | 15 | 3 |

ETAPA COLOCAÇÃO (contingente)

| Etapa Colocação | Cands. % | Cols. % | Nota |
|-----------------|----------|---------|-------|
| 17 Geral | 15 22 | 3 33 | 145.5 |
| Total | 15 | 3 | |

DISTRITO/GAES DE CANDIDATURA

| Distrito Origem | Cands. % | Cols. % |
|------------------|----------|---------|
| Porto | 7 10 | 2 22 |
| Braga | 4 6 | 0 0 |
| R. A. Madeira | 1 1 | 0 0 |
| Vila Real | 1 1 | 0 0 |
| Viana do Castelo | 1 1 | 0 0 |
| Leiria | 1 1 | 1 11 |
| Total | 15 | 3 |

SEXO DOS CANDIDATOS

| Sexo | Cands. % | Cols. % |
|--------------|----------|---------|
| Masc. | 10 14 | 2 22 |
| Femin. | 5 7 | 1 11 |
| Total | 15 | 3 |

CURSO DO 12º ANO (15 mais frequentes)

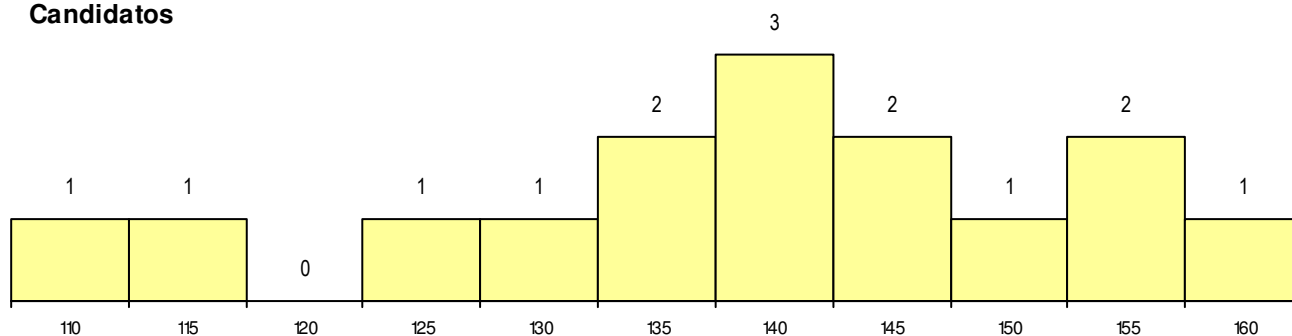
| Curso 12º ano | Cands. % | Cols. % |
|--|----------|---------|
| F61 Ciências Socioeconómicas | 4 6 | 1 11 |
| F62 Línguas e Humanidades | 3 4 | 0 0 |
| H50 Informática Aplicada à Web | 1 1 | 1 11 |
| C60 Ciências e Tecnologias | 1 1 | 1 11 |
| 950 Equivalências Estrangeiras (Decret | 1 1 | 0 0 |
| 726 Técnico da qualidade | 1 1 | 0 0 |
| 610 Cursos de Educação e Formação (| 1 1 | 0 0 |
| P56 Técnico de Gestão e Programação | 1 1 | 0 0 |
| F60 Ciências e Tecnologias | 1 1 | 0 0 |
| 001 1.º curso | 1 1 | 0 0 |

MÉDIAS dos Colocados

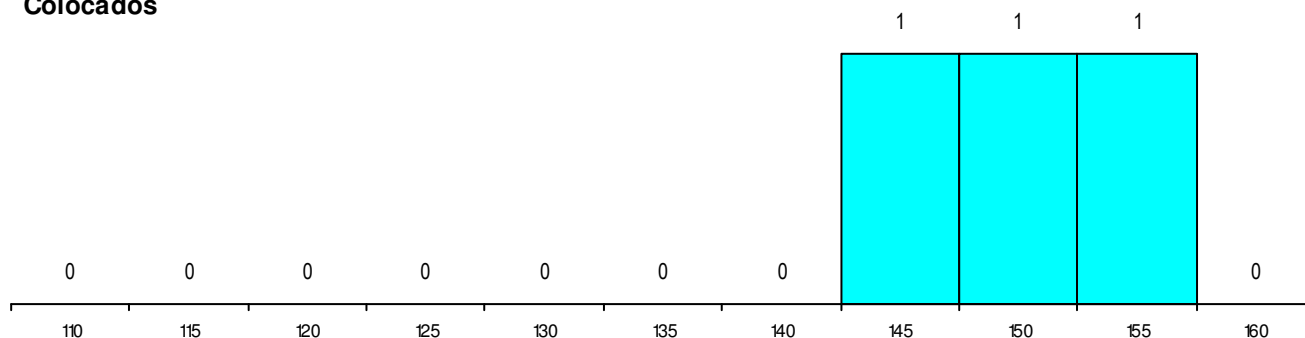
| | |
|----------------------|-------|
| Nota de candidatura | 150.1 |
| Prova de ingresso | 158.3 |
| Média do 12º ano | 145.7 |
| Média do 10º/11º ano | 145.7 |

DISTRIBUIÇÕES DE NOTAS DE CANDIDATURA

Candidatos



Colocados



Estabelecimento: 3138 Instituto Politécnico do Porto - Escola Superior de Tecnologia e Gestão
Curso Superior: L091 Segurança do Trabalho e Ambiente
Licenciatura

OPÇÃO CANDIDATURA

| Opção | Cands. % | Cols. % |
|--------------|----------|----------|
| 1ª | 1 4 | 1 8 |
| 3ª | 4 16 | 3 25 |
| 4ª | 1 4 | 1 8 |
| 5ª | 1 4 | 0 0 |
| 6ª | 2 8 | 1 8 |
| Total | 9 | 6 |

ETAPA COLOCAÇÃO (contingente)

| Etapa Colocação | Cands. % | Cols. % | Nota |
|-----------------|----------|----------|-------|
| 17 Geral | 9 36 | 6 50 | 108.3 |
| Total | 9 | 6 | |

DISTRITO/GAES DE CANDIDATURA

| Distrito Origem | Cands. % | Cols. % |
|-----------------|----------|----------|
| Porto | 5 20 | 2 17 |
| Braga | 3 12 | 3 25 |
| Aveiro | 1 4 | 1 8 |
| Total | 9 | 6 |

SEXO DOS CANDIDATOS

| Sexo | Cands. % | Cols. % |
|--------------|----------|----------|
| Masc. | 7 28 | 5 42 |
| Femin. | 2 8 | 1 8 |
| Total | 9 | 6 |

CURSO DO 12º ANO (15 mais frequentes)

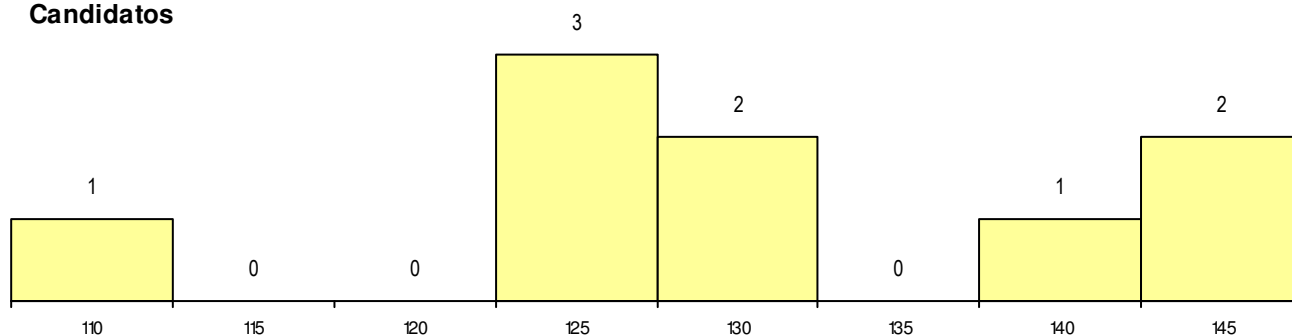
| Curso 12º ano | Cands. % | Cols. % |
|--|----------|---------|
| F62 Línguas e Humanidades | 5 20 | 4 33 |
| F60 Ciências e Tecnologias | 2 8 | 1 8 |
| F61 Ciências Socioeconómicas | 1 4 | 1 8 |
| 950 Equivalências Estrangeiras (Decret | 1 4 | 0 0 |

MÉDIAS dos Colocados

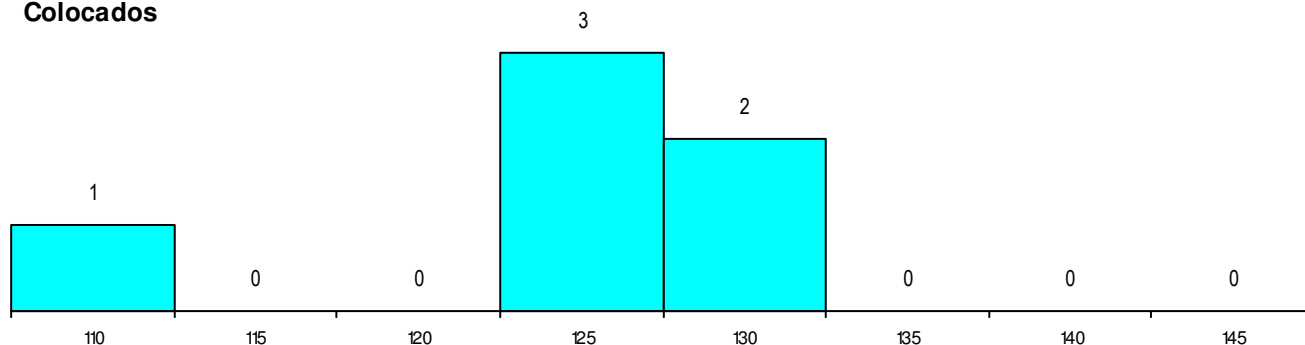
| | |
|----------------------|-------|
| Nota de candidatura | 124.2 |
| Prova de ingresso | 112.5 |
| Média do 12º ano | 130.5 |
| Média do 10º/11º ano | 130.5 |

DISTRIBUIÇÕES DE NOTAS DE CANDIDATURA

Candidatos



Colocados



Estabelecimento: 3139 Instituto Politécnico do Porto - Escola Superior de Hotelaria e Turismo
Curso Superior: 8442 Gestão das Atividades Turísticas (regime pós-laboral)
 Licenciatura

OPÇÃO CANDIDATURA

| Opção | Cands. % | Cols. % |
|--------------|-----------|----------|
| 1ª | 1 3 | 0 0 |
| 2ª | 1 3 | 0 0 |
| 3ª | 2 6 | 0 0 |
| 4ª | 6 18 | 2 17 |
| 5ª | 2 6 | 0 0 |
| 6ª | 1 3 | 1 8 |
| Total | 13 | 3 |

ETAPA COLOCAÇÃO (contingente)

| Etapa Colocação | Cands. % | Cols. % | Nota |
|-----------------|-----------|----------|-------|
| 17 Geral | 13 39 | 3 25 | 136.5 |
| Total | 13 | 3 | |

DISTRITO/GAES DE CANDIDATURA

| Distrito Origem | Cands. % | Cols. % |
|-----------------|-----------|----------|
| Porto | 10 30 | 3 25 |
| Setúbal | 1 3 | 0 0 |
| Braga | 1 3 | 0 0 |
| Aveiro | 1 3 | 0 0 |
| Total | 13 | 3 |

SEXO DOS CANDIDATOS

| Sexo | Cands. % | Cols. % |
|--------------|-----------|----------|
| Masc. | 4 12 | 0 0 |
| Femin. | 9 27 | 3 25 |
| Total | 13 | 3 |

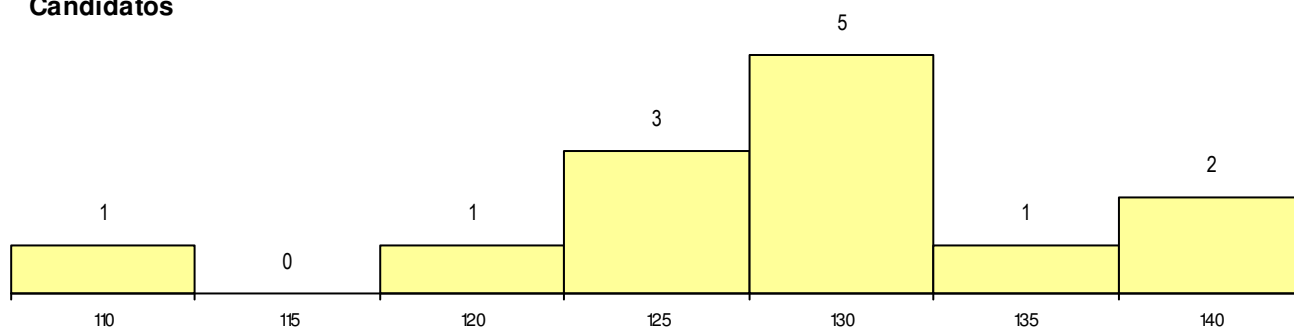
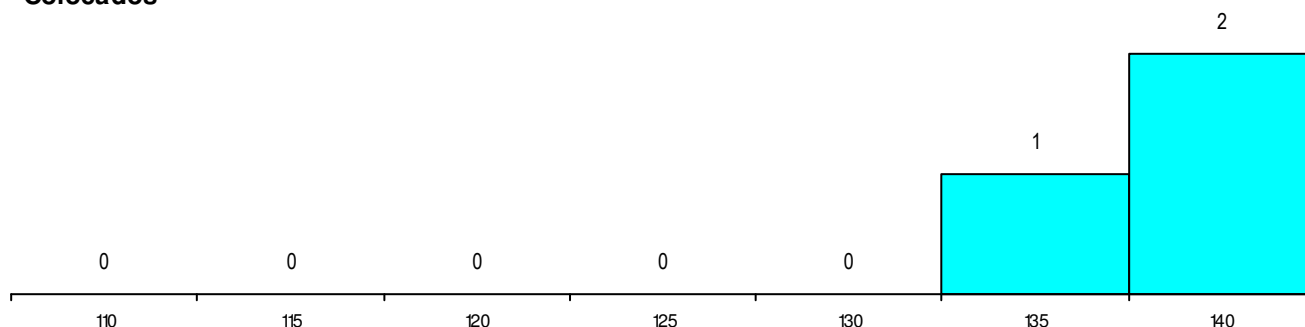
CURSO DO 12º ANO

(15 mais frequentes)

| Curso 12º ano | Cands. % | Cols. % |
|--|----------|---------|
| F62 Línguas e Humanidades | 10 30 | 2 17 |
| 950 Equivalências Estrangeiras (Decret | 1 3 | 1 8 |
| 840 Agrupamento 4 / geral | 1 3 | 0 0 |
| F70 Comunicação Audiovisual | 1 3 | 0 0 |

MÉDIAS dos Colocados

| | |
|----------------------|-------|
| Nota de candidatura | 139.0 |
| Prova de ingresso | 132.0 |
| Média do 12º ano | 142.7 |
| Média do 10º/11º ano | 142.7 |

DISTRIBUIÇÕES DE NOTAS DE CANDIDATURA**Candidatos****Colocados**

Estabelecimento: 3139 Instituto Politécnico do Porto - Escola Superior de Hotelaria e Turismo
Curso Superior: 9164 Gestão e Administração Hoteleira
Licenciatura

OPÇÃO CANDIDATURA

| Opção | Cands. % | Cols. % |
|--------------|-----------|----------|
| 1ª | 3 3 | 2 15 |
| 2ª | 3 3 | 0 0 |
| 3ª | 8 9 | 2 15 |
| 4ª | 3 3 | 0 0 |
| 5ª | 2 2 | 0 0 |
| 6ª | 4 5 | 0 0 |
| Total | 23 | 4 |

ETAPA COLOCAÇÃO (contingente)

| Etapa Colocação | Cands. % | Cols. % | Nota |
|-----------------|-----------|----------|-------|
| 17 Geral | 23 27 | 4 31 | 135.8 |
| Total | 23 | 4 | |

DISTRITO/GAES DE CANDIDATURA

| Distrito Origem | Cands. % | Cols. % |
|------------------|-----------|----------|
| Porto | 17 20 | 3 23 |
| Braga | 2 2 | 0 0 |
| Viana do Castelo | 1 1 | 0 0 |
| Lisboa | 1 1 | 0 0 |
| Leiria | 1 1 | 0 0 |
| Aveiro | 1 1 | 1 8 |
| Total | 23 | 4 |

SEXO DOS CANDIDATOS

| Sexo | Cands. % | Cols. % |
|--------------|-----------|----------|
| Masc. | 11 13 | 1 8 |
| Femin. | 12 14 | 3 23 |
| Total | 23 | 4 |

CURSO DO 12º ANO

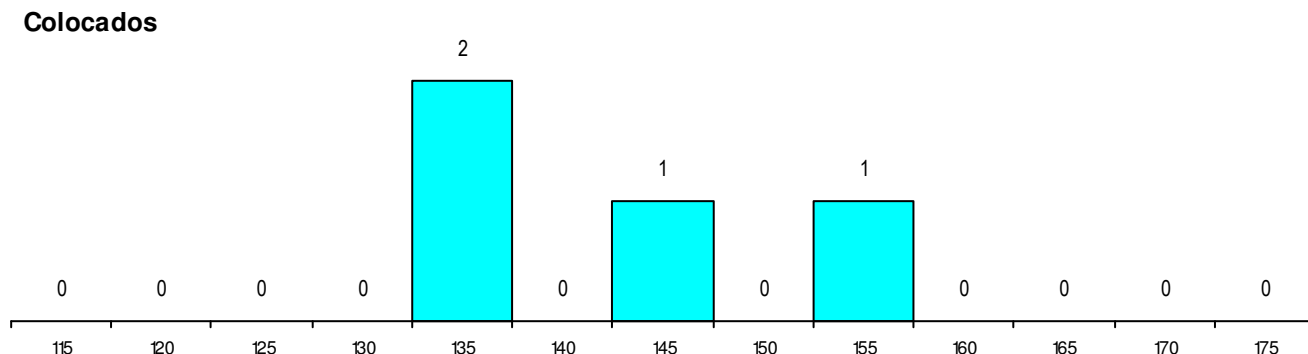
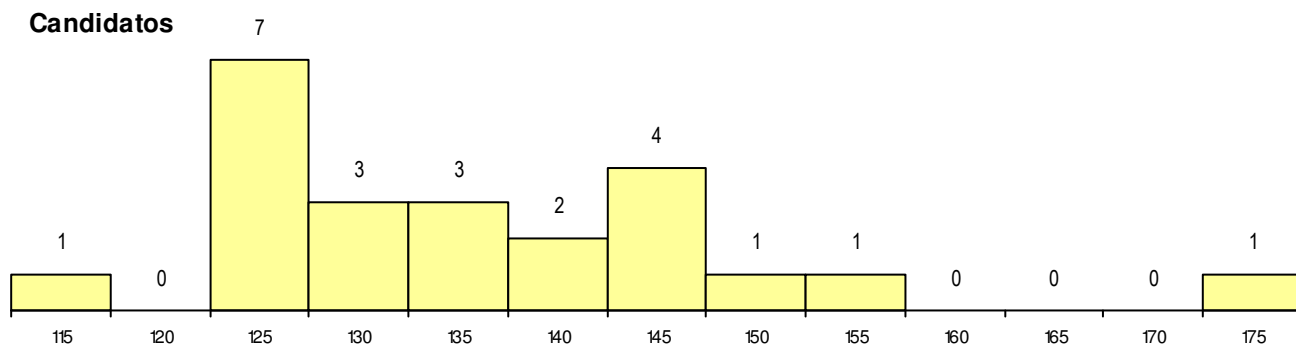
(15 mais frequentes)

| Curso 12º ano | Cands. % | Cols. % |
|-----------------------------------|----------|---------|
| F62 Línguas e Humanidades | 13 15 | 2 15 |
| F61 Ciências Socioeconómicas | 4 5 | 1 8 |
| F60 Ciências e Tecnologias | 2 2 | 0 0 |
| R20 Técnico de Cozinha/Pastelaria | 1 1 | 1 8 |
| F64 Artes Visuais | 1 1 | 0 0 |
| C64 Artes Visuais | 1 1 | 0 0 |
| C62 Línguas e Humanidades | 1 1 | 0 0 |

MÉDIAS dos Colocados

| | |
|----------------------|-------|
| Nota de candidatura | 142.6 |
| Prova de ingresso | 133.0 |
| Média do 12º ano | 147.8 |
| Média do 10º/11º ano | 147.8 |

DISTRIBUIÇÕES DE NOTAS DE CANDIDATURA



Estabelecimento: 3139 Instituto Politécnico do Porto - Escola Superior de Hotelaria e Turismo
Curso Superior: 9921 Gestão das Atividades Turísticas
Licenciatura

OPÇÃO CANDIDATURA

| Opção | Cands. % | Cols. % |
|--------------|-----------|----------|
| 1ª | 7 9 | 2 18 |
| 2ª | 1 1 | 0 0 |
| 3ª | 7 9 | 1 9 |
| 4ª | 5 7 | 1 9 |
| 5ª | 7 9 | 0 0 |
| Total | 27 | 4 |

ETAPA COLOCAÇÃO (contingente)

| Etapa Colocação | Cands. % | Cols. % | Nota |
|-----------------|-----------|----------|-------|
| 17 Geral | 27 36 | 4 36 | 139.9 |
| Total | 27 | 4 | |

DISTRITO/GAES DE CANDIDATURA

| Distrito Origem | Cands. % | Cols. % |
|-----------------|-----------|----------|
| Porto | 23 31 | 4 36 |
| Braga | 3 4 | 0 0 |
| Setúbal | 1 1 | 0 0 |
| Total | 27 | 4 |

SEXO DOS CANDIDATOS

| Sexo | Cands. % | Cols. % |
|--------------|-----------|----------|
| Masc. | 8 11 | 0 0 |
| Femin. | 19 25 | 4 36 |
| Total | 27 | 4 |

CURSO DO 12º ANO (15 mais frequentes)

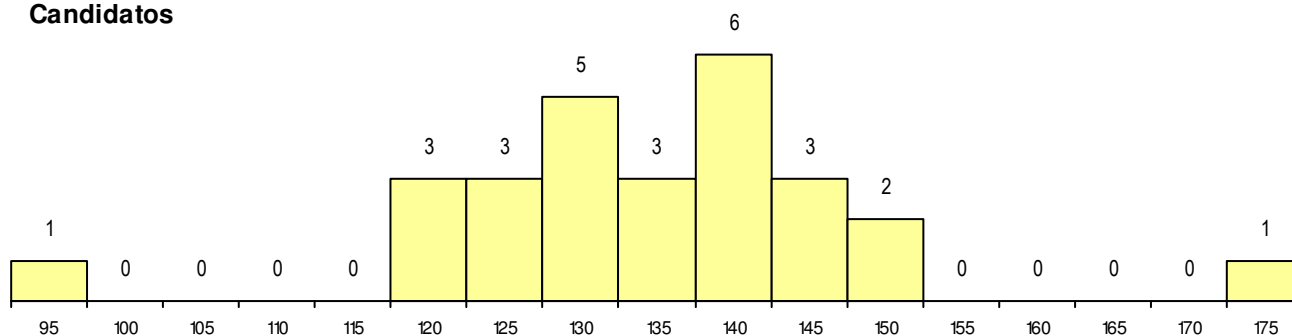
| Curso 12º ano | Cands. % | Cols. % |
|--|----------|---------|
| F62 Línguas e Humanidades | 12 16 | 1 9 |
| F61 Ciências Socioeconómicas | 4 5 | 2 18 |
| F60 Ciências e Tecnologias | 2 3 | 0 0 |
| H61 Produção Gráfica | 1 1 | 1 9 |
| 966 Cursos EFA, Formações Modulares | 1 1 | 0 0 |
| 950 Equivalências Estrangeiras (Decret | 1 1 | 0 0 |
| U17 Técnico de Recepção Hoteleira | 1 1 | 0 0 |
| R15 Técnico de Desporto | 1 1 | 0 0 |
| P91 Técnico de Turismo | 1 1 | 0 0 |
| P11 Técnico Auxiliar de Saúde | 1 1 | 0 0 |
| H25 Património e Turismo (VT) | 1 1 | 0 0 |
| F64 Artes Visuais | 1 1 | 0 0 |

MÉDIAS dos Colocados

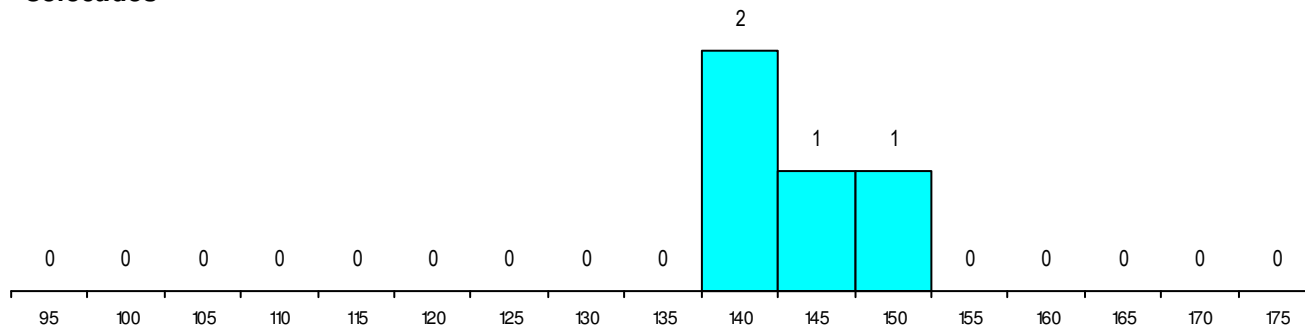
| | |
|----------------------|-------|
| Nota de candidatura | 143.7 |
| Prova de ingresso | 133.8 |
| Média do 12º ano | 149.0 |
| Média do 10º/11º ano | 149.0 |

DISTRIBUIÇÕES DE NOTAS DE CANDIDATURA

Candidatos



Colocados



Estabelecimento: 3139 Instituto Politécnico do Porto - Escola Superior de Hotelaria e Turismo
Curso Superior: L131 Gestão da Restauração e Catering
 Licenciatura

OPÇÃO CANDIDATURA

| Opção | Cands. % | Cols. % |
|--------------|-----------|----------|
| 2ª | 6 15 | 3 25 |
| 3ª | 1 3 | 0 0 |
| 4ª | 5 13 | 1 8 |
| 5ª | 1 3 | 0 0 |
| 6ª | 1 3 | 1 8 |
| Total | 14 | 5 |

ETAPA COLOCAÇÃO (contingente)

| Etapa Colocação | Cands. % | Cols. % | Nota |
|-----------------|-----------|----------|-------|
| 17 Geral | 14 36 | 5 42 | 128.8 |
| Total | 14 | 5 | |

DISTRITO/GAES DE CANDIDATURA

| Distrito Origem | Cands. % | Cols. % |
|-----------------|-----------|----------|
| Porto | 11 28 | 3 25 |
| Braga | 2 5 | 2 17 |
| Viseu | 1 3 | 0 0 |
| Total | 14 | 5 |

SEXO DOS CANDIDATOS

| Sexo | Cands. % | Cols. % |
|--------------|-----------|----------|
| Masc. | 10 26 | 3 25 |
| Femin. | 4 10 | 2 17 |
| Total | 14 | 5 |

CURSO DO 12º ANO

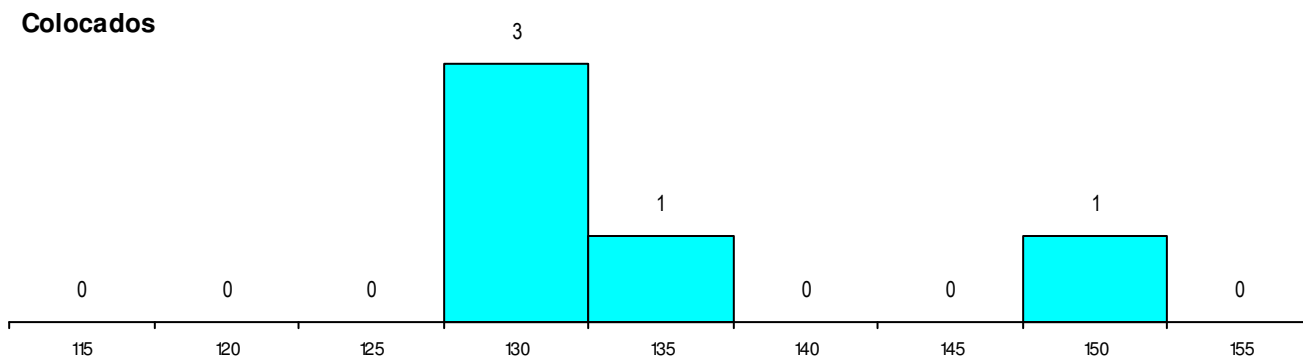
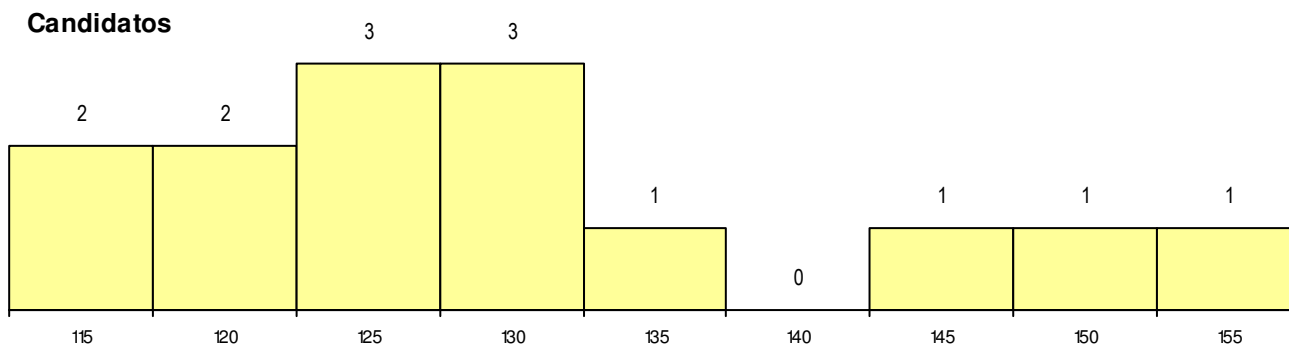
(15 mais frequentes)

| Curso 12º ano | Cands. % | Cols. % |
|-------------------------------------|----------|---------|
| F62 Línguas e Humanidades | 6 15 | 2 17 |
| F60 Ciências e Tecnologias | 2 5 | 0 0 |
| R15 Técnico de Desporto | 1 3 | 1 8 |
| P56 Técnico de Gestão e Programação | 1 3 | 1 8 |
| F61 Ciências Socioeconómicas | 1 3 | 1 8 |
| R20 Técnico de Cozinha/Pastelaria | 1 3 | 0 0 |
| H25 Património e Turismo (VT) | 1 3 | 0 0 |
| 001 1.º curso | 1 3 | 0 0 |

MÉDIAS dos Colocados

| | |
|----------------------|-------|
| Nota de candidatura | 135.0 |
| Prova de ingresso | 120.8 |
| Média do 12º ano | 142.6 |
| Média do 10º/11º ano | 142.6 |

DISTRIBUIÇÕES DE NOTAS DE CANDIDATURA



Estabelecimento: 3142 Instituto Politécnico de Santarém - Escola Superior de Educação de Santarém
Curso Superior: L130 Educação Ambiental e Turismo de Natureza
Licenciatura

OPÇÃO CANDIDATURA

| Opção | Cands. % | Cols. % |
|--------------|-----------|----------|
| 1ª | 3 8 | 3 19 |
| 2ª | 2 5 | 0 0 |
| 4ª | 5 13 | 2 13 |
| 6ª | 3 8 | 0 0 |
| Total | 13 | 5 |

ETAPA COLOCAÇÃO (contingente)

| Etapa Colocação | Cands. % | Cols. % | Nota |
|-----------------|-----------|----------|-------|
| 17 Geral | 13 34 | 5 31 | 123.2 |
| Total | 13 | 5 | |

DISTRITO/GAES DE CANDIDATURA

| Distrito Origem | Cands. % | Cols. % |
|-----------------|-----------|----------|
| Santarém | 4 11 | 1 6 |
| Lisboa | 4 11 | 2 13 |
| Évora | 2 5 | 1 6 |
| Viseu | 1 3 | 0 0 |
| Setúbal | 1 3 | 0 0 |
| Aveiro | 1 3 | 1 6 |
| Total | 13 | 5 |

SEXO DOS CANDIDATOS

| Sexo | Cands. % | Cols. % |
|--------------|-----------|----------|
| Masc. | 7 18 | 2 13 |
| Femin. | 6 16 | 3 19 |
| Total | 13 | 5 |

CURSO DO 12º ANO (15 mais frequentes)

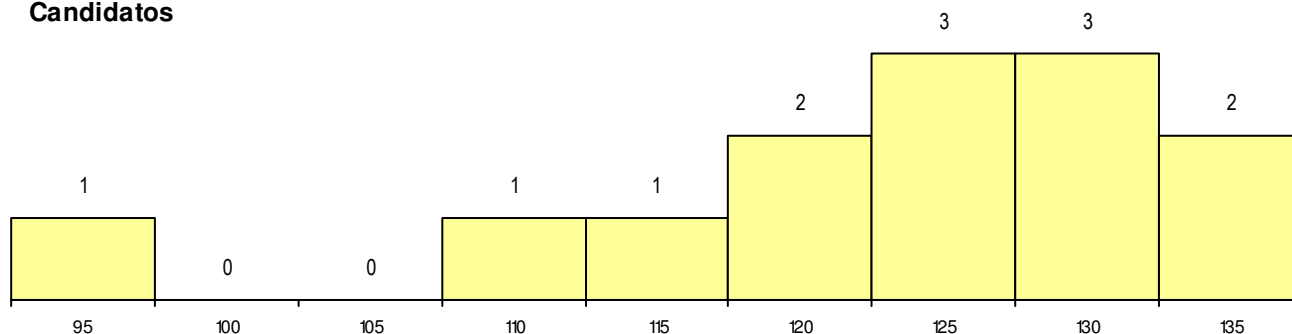
| Curso 12º ano | Cands. % | Cols. % |
|--|----------|---------|
| F62 Línguas e Humanidades | 11 29 | 5 31 |
| 966 Cursos EFA, Formações Modulares | 1 3 | 0 0 |
| R05 Técnico de Apoio à Gestão Desporti | 1 3 | 0 0 |

MÉDIAS dos Colocados

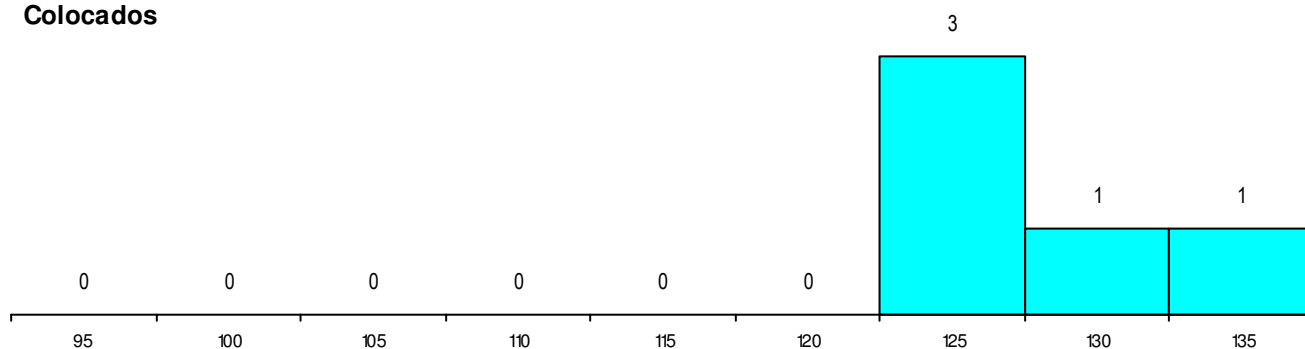
| | |
|----------------------|-------|
| Nota de candidatura | 126.6 |
| Prova de ingresso | 121.8 |
| Média do 12º ano | 129.8 |
| Média do 10º/11º ano | 129.8 |

DISTRIBUIÇÕES DE NOTAS DE CANDIDATURA

Candidatos



Colocados



Estabelecimento: 3143 Instituto Politécnico de Santarém - Escola Superior de Gestão e Tecnologia de Santarém
Curso Superior: 9185 Informática
Licenciatura

OPÇÃO CANDIDATURA

| Opção | Cands. % | Cols. % |
|--------------|-----------|-----------|
| 1ª | 5 9 | 5 21 |
| 2ª | 1 2 | 1 4 |
| 3ª | 2 4 | 2 8 |
| 4ª | 1 2 | 1 4 |
| 5ª | 2 4 | 2 8 |
| 6ª | 1 2 | 0 0 |
| Total | 12 | 11 |

ETAPA COLOCAÇÃO (contingente)

| Etapa Colocação | Cands. % | Cols. % | Nota |
|-----------------|-----------|-----------|-------|
| 17 Geral | 12 21 | 11 46 | 117.3 |
| Total | 12 | 11 | |

DISTRITO/GAES DE CANDIDATURA

| Distrito Origem | Cands. % | Cols. % |
|-----------------|-----------|-----------|
| Lisboa | 8 14 | 8 33 |
| Coimbra | 2 4 | 1 4 |
| Santarém | 1 2 | 1 4 |
| Leiria | 1 2 | 1 4 |
| Total | 12 | 11 |

SEXO DOS CANDIDATOS

| Sexo | Cands. % | Cols. % |
|--------------|-----------|-----------|
| Masc. | 11 19 | 10 42 |
| Femin. | 1 2 | 1 4 |
| Total | 12 | 11 |

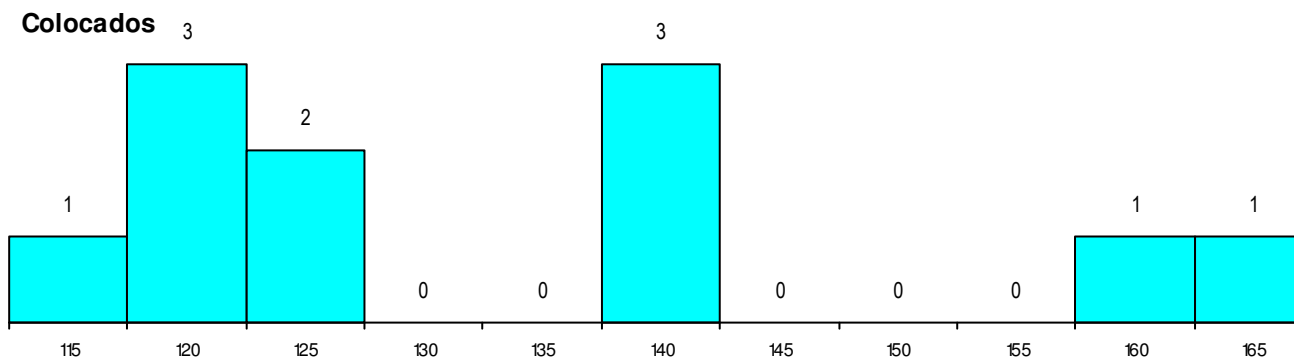
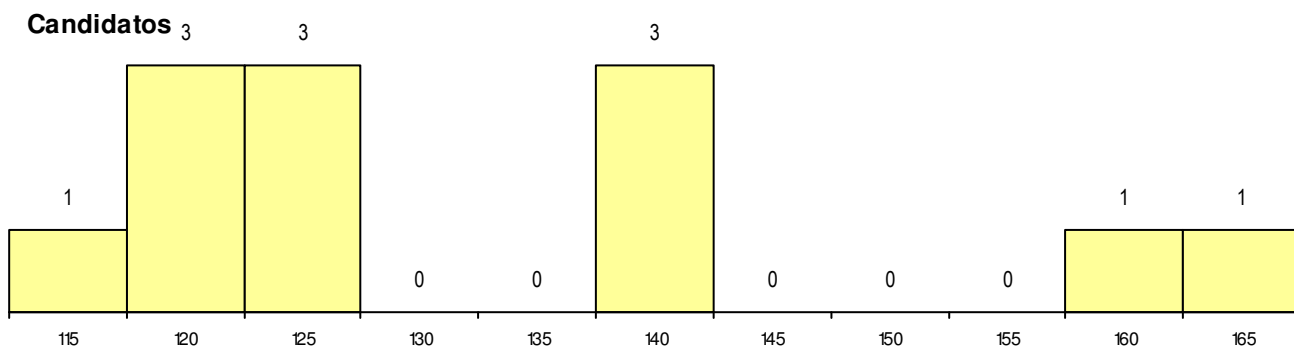
CURSO DO 12º ANO (15 mais frequentes)

| Curso 12º ano | Cands. % | Cols. % |
|--|----------|---------|
| F60 Ciências e Tecnologias | 7 12 | 6 25 |
| F61 Ciências Socioeconómicas | 2 4 | 2 8 |
| 950 Equivalências Estrangeiras (Decret | 1 2 | 1 4 |
| C62 Línguas e Humanidades | 1 2 | 1 4 |
| C60 Ciências e Tecnologias | 1 2 | 1 4 |

MÉDIAS dos Colocados

Nota de candidatura 133.6
 Prova de ingresso 110.7
 Média do 12º ano 145.9
 Média do 10º/11º ano 145.9

DISTRIBUIÇÕES DE NOTAS DE CANDIDATURA



Estabelecimento: 3145 Instituto Politécnico de Santarém - Escola Superior de Desporto de Rio Maior
Curso Superior: 9730 Desporto de Natureza e Turismo Ativo
Licenciatura

OPÇÃO CANDIDATURA

| Opção | Cands. % | Cols. % |
|--------------|-----------|----------|
| 1ª | 4 11 | 1 13 |
| 2ª | 1 3 | 0 0 |
| 3ª | 3 8 | 0 0 |
| 4ª | 3 8 | 0 0 |
| 5ª | 1 3 | 0 0 |
| Total | 12 | 1 |

ETAPA COLOCAÇÃO (contingente)

| Etapa Colocação | Cands. % | Cols. % | Nota |
|-----------------|-----------|----------|-------|
| 17 Geral | 12 32 | 1 13 | 137.4 |
| Total | 12 | 1 | |

DISTRITO/GAES DE CANDIDATURA

| Distrito Origem | Cands. % | Cols. % |
|-----------------|-----------|----------|
| Leiria | 4 11 | 0 0 |
| Lisboa | 3 8 | 1 13 |
| Setúbal | 1 3 | 0 0 |
| Santarém | 1 3 | 0 0 |
| Faro | 1 3 | 0 0 |
| Évora | 1 3 | 0 0 |
| Aveiro | 1 3 | 0 0 |
| Total | 12 | 1 |

SEXO DOS CANDIDATOS

| Sexo | Cands. % | Cols. % |
|--------------|-----------|----------|
| Masc. | 9 24 | 1 13 |
| Femin. | 3 8 | 0 0 |
| Total | 12 | 1 |

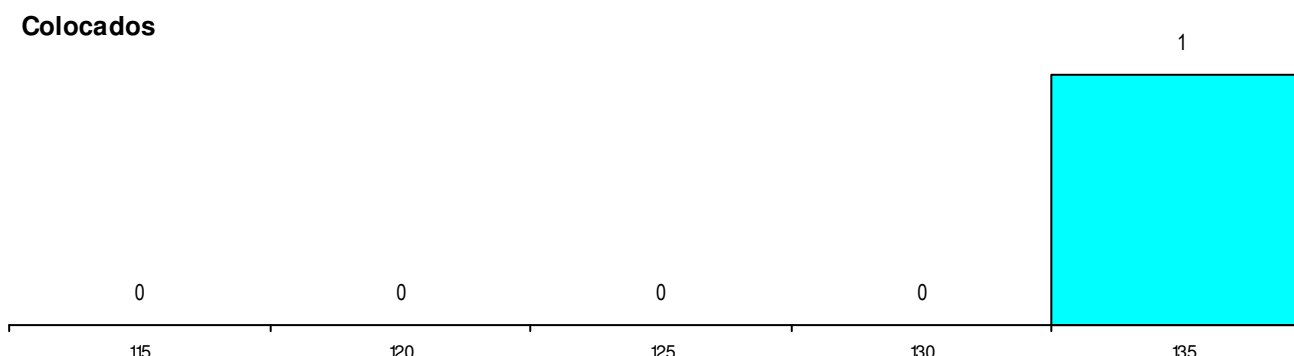
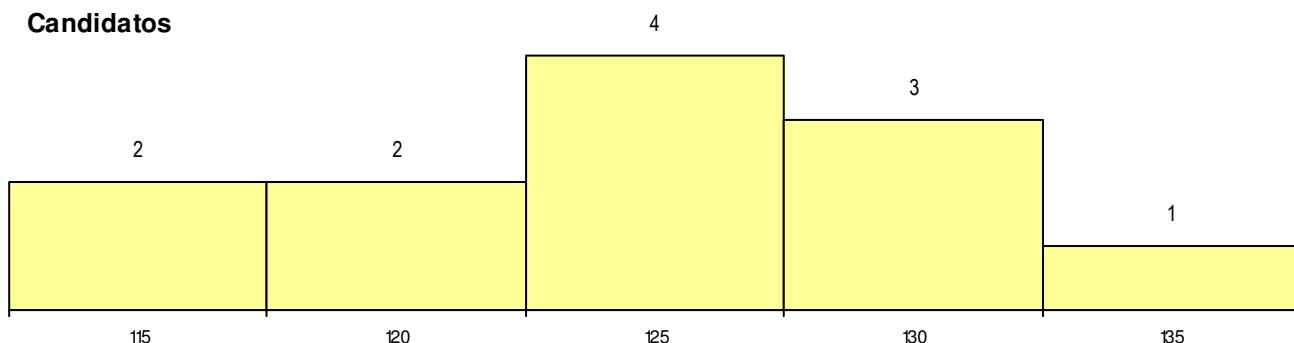
CURSO DO 12º ANO (15 mais frequentes)

| Curso 12º ano | Cands. % | Cols. % |
|--|----------|---------|
| F62 Línguas e Humanidades | 3 8 | 0 0 |
| R15 Técnico de Desporto | 2 5 | 1 13 |
| F60 Ciências e Tecnologias | 2 5 | 0 0 |
| R17 Técnico em Animação de Turismo | 1 3 | 0 0 |
| R05 Técnico de Apoio à Gestão Desporti | 1 3 | 0 0 |
| P56 Técnico de Gestão e Programação | 1 3 | 0 0 |
| H85 Atividade Física e Desporto Adapta | 1 3 | 0 0 |
| G85 Atividade Física e Desporto Adapta | 1 3 | 0 0 |

MÉDIAS dos Colocados

| | |
|----------------------|-------|
| Nota de candidatura | 137.4 |
| Prova de ingresso | 120.0 |
| Média do 12º ano | 149.0 |
| Média do 10º/11º ano | 149.0 |

DISTRIBUIÇÕES DE NOTAS DE CANDIDATURA



Estabelecimento: 3145 Instituto Politécnico de Santarém - Escola Superior de Desporto de Rio Maior
Curso Superior: 9808 Treino Desportivo
Licenciatura

OPÇÃO CANDIDATURA

| Opção | Cands. % | Cols. % |
|--------------|-----------|-----------|
| 1ª | 21 13 | 7 21 |
| 2ª | 11 7 | 1 3 |
| 3ª | 14 8 | 1 3 |
| 4ª | 12 7 | 1 3 |
| 5ª | 2 1 | 1 3 |
| 6ª | 2 1 | 0 0 |
| Total | 62 | 11 |

ETAPA COLOCAÇÃO (contingente)

| Etapa Colocação | Cands. % | Cols. % | Nota |
|-----------------|-----------|-----------|-------|
| 17 Geral | 62 37 | 11 32 | 128.2 |
| Total | 62 | 11 | |

DISTRITO/GAES DE CANDIDATURA

| Distrito Origem | Cands. % | Cols. % |
|------------------|-----------|-----------|
| Santarém | 11 7 | 4 12 |
| Leiria | 10 6 | 2 6 |
| Lisboa | 7 4 | 0 0 |
| R. A. Madeira | 4 2 | 1 3 |
| Coimbra | 4 2 | 2 6 |
| R. A. Açores | 3 2 | 0 0 |
| Aveiro | 3 2 | 0 0 |
| Faro | 3 2 | 0 0 |
| Braga | 3 2 | 0 0 |
| Guarda | 3 2 | 1 3 |
| Setúbal | 2 1 | 1 3 |
| Évora | 2 1 | 0 0 |
| Castelo Branco | 2 1 | 0 0 |
| Vila Real | 1 1 | 0 0 |
| Viana do Castelo | 1 1 | 0 0 |
| Viseu | 1 1 | 0 0 |
| Porto | 1 1 | 0 0 |
| Beja | 1 1 | 0 0 |
| Total | 62 | 11 |

SEXO DOS CANDIDATOS

| Sexo | Cands. % | Cols. % |
|--------------|-----------|-----------|
| Masc. | 50 30 | 4 12 |
| Femin. | 12 7 | 7 21 |
| Total | 62 | 11 |

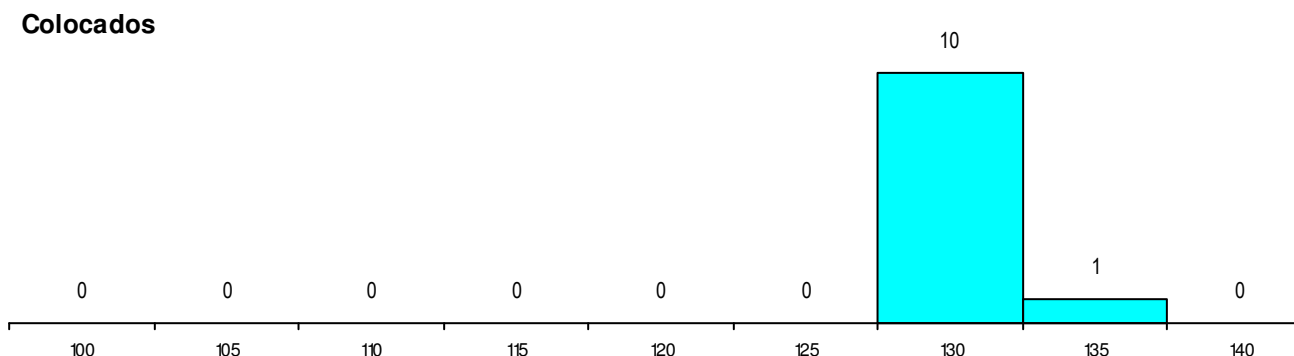
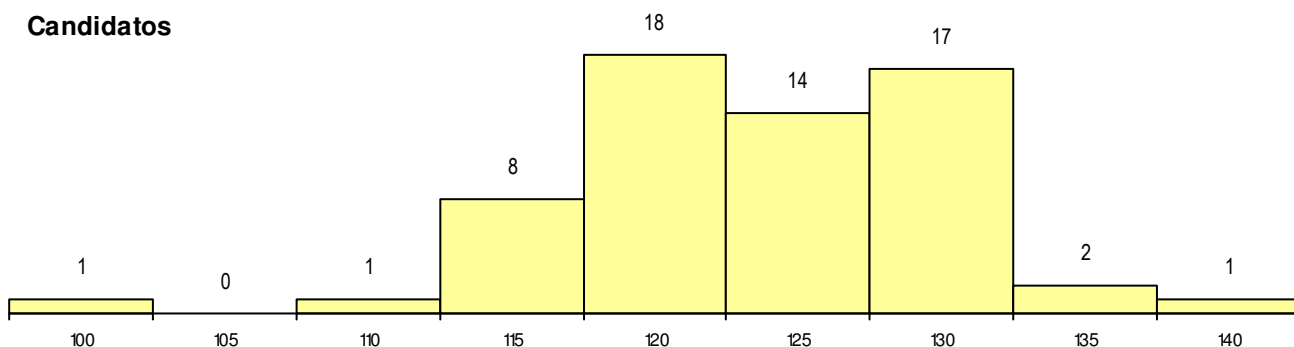
CURSO DO 12º ANO

| Curso 12º ano | (15 mais frequentes) | |
|--|----------------------|---------|
| | Cands. % | Cols. % |
| R15 Técnico de Desporto | 17 10 | 5 15 |
| F62 Línguas e Humanidades | 14 8 | 0 0 |
| F60 Ciências e Tecnologias | 13 8 | 4 12 |
| R05 Técnico de Apoio à Gestão Desporti | 6 4 | 2 6 |
| F61 Ciências Socioeconómicas | 3 2 | 0 0 |
| C80 Recorrente - Ciências e Tecnologia | 2 1 | 0 0 |
| C62 Línguas e Humanidades | 2 1 | 0 0 |
| 966 Cursos EFA, Formações Modulares | 1 1 | 0 0 |
| P56 Técnico de Gestão e Programação | 1 1 | 0 0 |
| P37 Técnico de Design | 1 1 | 0 0 |
| P01 Animador Sociocultural | 1 1 | 0 0 |
| C82 Recorrente - Línguas e Humanidad | 1 1 | 0 0 |

MÉDIAS dos Colocados

| | |
|----------------------|-------|
| Nota de candidatura | 130.3 |
| Prova de ingresso | 112.8 |
| Média do 12º ano | 142.0 |
| Média do 10º/11º ano | 142.0 |

DISTRIBUIÇÕES DE NOTAS DE CANDIDATURA



Estabelecimento: 3145 Instituto Politécnico de Santarém - Escola Superior de Desporto de Rio Maior
Curso Superior: L008 Atividade Física e Estilos de Vida Saudáveis
Licenciatura

OPÇÃO CANDIDATURA

| Opção | Cands. % | Cols. % |
|--------------|-----------|----------|
| 1ª | 2 2 | 1 14 |
| 2ª | 7 8 | 0 0 |
| 3ª | 12 14 | 0 0 |
| 4ª | 7 8 | 1 14 |
| 5ª | 6 7 | 0 0 |
| 6ª | 2 2 | 0 0 |
| Total | 36 | 2 |

ETAPA COLOCAÇÃO (contingente)

| Etapa Colocação | Cands. % | Cols. % | Nota |
|-----------------|-----------|----------|-------|
| 17 Geral | 36 42 | 2 29 | 138.0 |
| Total | 36 | 2 | |

DISTRITO/GAES DE CANDIDATURA

| Distrito Origem | Cands. % | Cols. % |
|-----------------|-----------|----------|
| Santarém | 9 11 | 0 0 |
| Leiria | 9 11 | 1 14 |
| Lisboa | 4 5 | 0 0 |
| Coimbra | 4 5 | 0 0 |
| Aveiro | 3 4 | 0 0 |
| R. A. Madeira | 1 1 | 0 0 |
| Viseu | 1 1 | 0 0 |
| Vila Real | 1 1 | 1 14 |
| Setúbal | 1 1 | 0 0 |
| Guarda | 1 1 | 0 0 |
| Faro | 1 1 | 0 0 |
| Évora | 1 1 | 0 0 |
| Total | 36 | 2 |

SEXO DOS CANDIDATOS

| Sexo | Cands. % | Cols. % |
|--------------|-----------|----------|
| Masc. | 27 32 | 1 14 |
| Femin. | 9 11 | 1 14 |
| Total | 36 | 2 |

CURSO DO 12º ANO

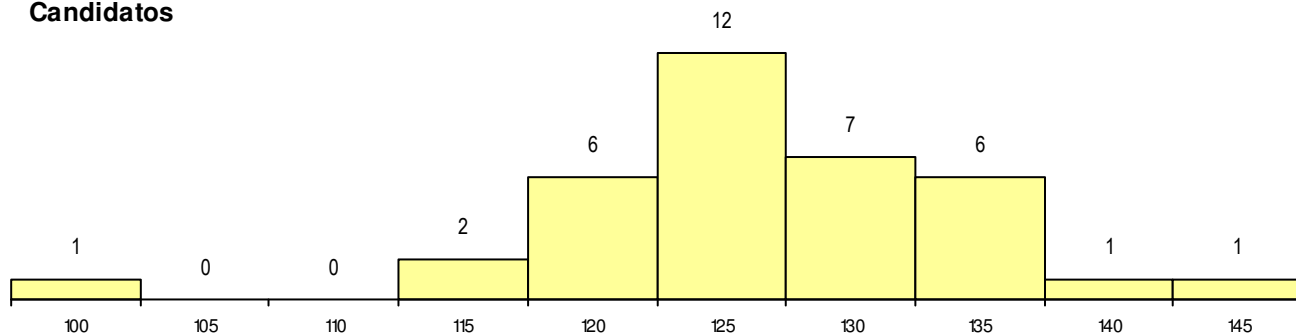
| Curso 12º ano | (15 mais frequentes) | |
|--|----------------------|---------|
| | Cands. % | Cols. % |
| R15 Técnico de Desporto | 10 12 | 0 0 |
| F60 Ciências e Tecnologias | 8 9 | 0 0 |
| F62 Línguas e Humanidades | 7 8 | 2 29 |
| R05 Técnico de Apoio à Gestão Desporti | 4 5 | 0 0 |
| F61 Ciências Socioeconómicas | 3 4 | 0 0 |
| 966 Cursos EFA, Formações Modulares | 1 1 | 0 0 |
| H85 Atividade Física e Desporto Adapta | 1 1 | 0 0 |
| G85 Atividade Física e Desporto Adapta | 1 1 | 0 0 |
| C82 Recorrente - Línguas e Humanidad | 1 1 | 0 0 |

MÉDIAS dos Colocados

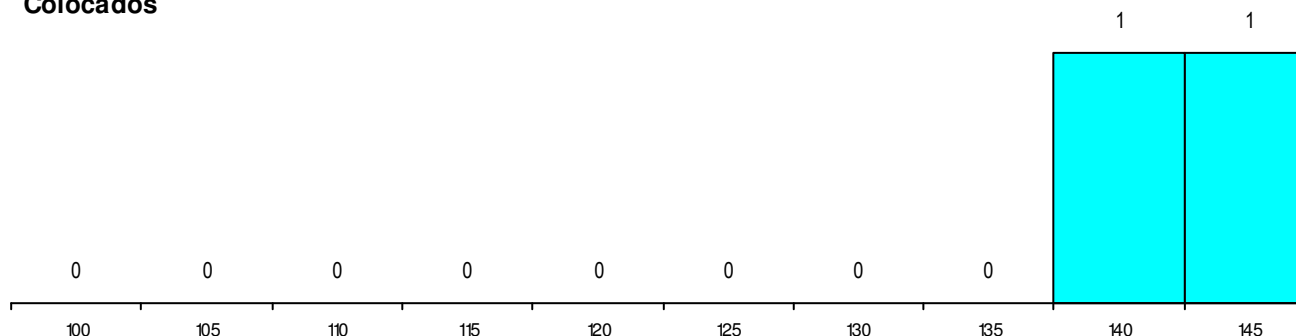
| | |
|----------------------|-------|
| Nota de candidatura | 141.9 |
| Prova de ingresso | 138.0 |
| Média do 12º ano | 144.5 |
| Média do 10º/11º ano | 144.5 |

DISTRIBUIÇÕES DE NOTAS DE CANDIDATURA

Candidatos



Colocados



Estabelecimento: 3145 Instituto Politécnico de Santarém - Escola Superior de Desporto de Rio Maior
Curso Superior: L034 Desporto, Condição Física e Saúde
Licenciatura

OPÇÃO CANDIDATURA

| Opção | Cands. % | Cols. % |
|--------------|-----------|----------|
| 1ª | 20 11 | 7 28 |
| 2ª | 28 15 | 0 0 |
| 3ª | 12 6 | 0 0 |
| 4ª | 7 4 | 1 4 |
| 5ª | 4 2 | 0 0 |
| 6ª | 1 1 | 0 0 |
| Total | 72 | 8 |

ETAPA COLOCAÇÃO (contingente)

| Etapa Colocação | Cands. % | Cols. % | Nota |
|-----------------|-----------|----------|-------|
| 17 Geral | 72 39 | 8 32 | 131.4 |
| Total | 72 | 8 | |

DISTRITO/GAES DE CANDIDATURA

| Distrito Origem | Cands. % | Cols. % |
|------------------|-----------|----------|
| Leiria | 17 9 | 3 12 |
| Santarém | 14 7 | 3 12 |
| Lisboa | 7 4 | 2 8 |
| Viseu | 5 3 | 0 0 |
| Coimbra | 5 3 | 0 0 |
| Braga | 5 3 | 0 0 |
| Guarda | 3 2 | 0 0 |
| Évora | 3 2 | 0 0 |
| Setúbal | 2 1 | 0 0 |
| R. A. Açores | 2 1 | 0 0 |
| Aveiro | 2 1 | 0 0 |
| Faro | 2 1 | 0 0 |
| Vila Real | 1 1 | 0 0 |
| Viana do Castelo | 1 1 | 0 0 |
| R. A. Madeira | 1 1 | 0 0 |
| Beja | 1 1 | 0 0 |
| Porto | 1 1 | 0 0 |
| Total | 72 | 8 |

SEXO DOS CANDIDATOS

| Sexo | Cands. % | Cols. % |
|--------------|-----------|----------|
| Masc. | 59 32 | 6 24 |
| Femin. | 13 7 | 2 8 |
| Total | 72 | 8 |

CURSO DO 12º ANO

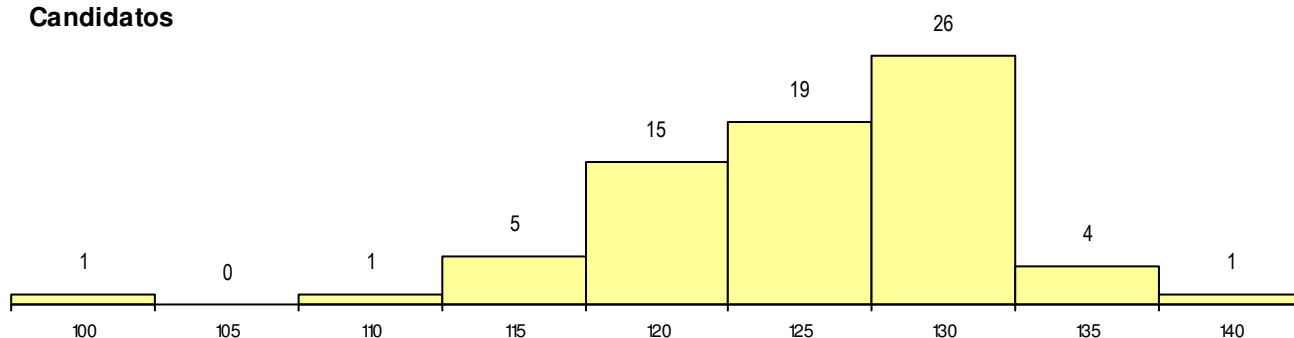
| Curso 12º ano | (15 mais frequentes) | |
|--|----------------------|---------|
| | Cands. % | Cols. % |
| R15 Técnico de Desporto | 20 11 | 1 4 |
| F62 Línguas e Humanidades | 17 9 | 2 8 |
| F60 Ciências e Tecnologias | 13 7 | 1 4 |
| F61 Ciências Socioeconómicas | 5 3 | 2 8 |
| R05 Técnico de Apoio à Gestão Desporti | 3 2 | 0 0 |
| C62 Línguas e Humanidades | 2 1 | 1 4 |
| P66 Técnico de Mecatrónica | 1 1 | 1 4 |
| P01 Animador Sociocultural | 1 1 | 0 0 |
| C80 Recorrente - Ciências e Tecnologia | 1 1 | 0 0 |
| C82 Recorrente - Línguas e Humanidad | 1 1 | 0 0 |
| C60 Ciências e Tecnologias | 1 1 | 0 0 |
| H85 Atividade Física e Desporto Adapta | 1 1 | 0 0 |
| 966 Cursos EFA, Formações Modulares | 1 1 | 0 0 |
| P37 Técnico de Design | 1 1 | 0 0 |
| P56 Técnico de Gestão e Programação | 1 1 | 0 0 |

MÉDIAS dos Colocados

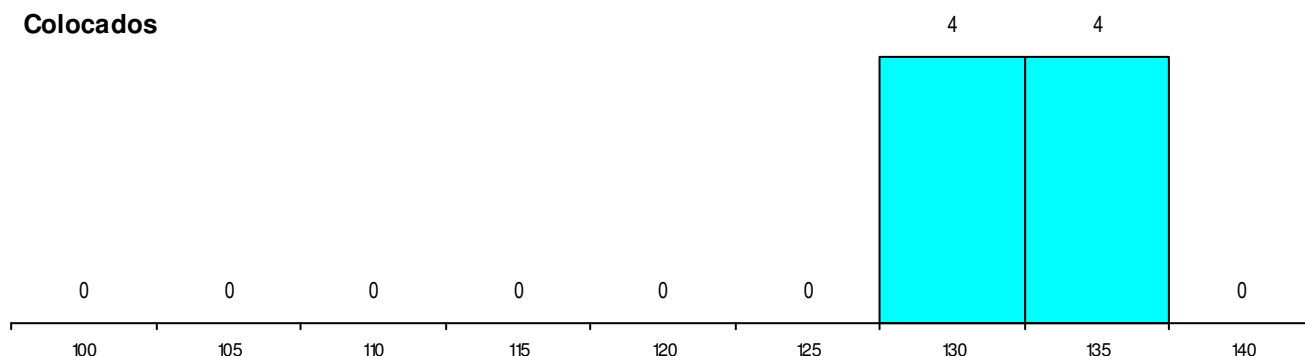
| | |
|----------------------|-------|
| Nota de candidatura | 132.9 |
| Prova de ingresso | 129.9 |
| Média do 12º ano | 135.0 |
| Média do 10º/11º ano | 135.0 |

DISTRIBUIÇÕES DE NOTAS DE CANDIDATURA

Candidatos



Colocados



Estabelecimento: 3151 Instituto Politécnico de Setúbal - Escola Superior de Educação
Curso Superior: 9633 Tradução e Interpretação de Língua Gestual Portuguesa
Licenciatura

OPÇÃO CANDIDATURA

| Opção | Cands. % | Cols. % |
|--------------|-----------|----------|
| 1ª | 9 36 | 0 0 |
| 2ª | 5 20 | 0 0 |
| 3ª | 2 8 | 0 0 |
| 4ª | 1 4 | 0 0 |
| 5ª | 3 12 | 0 0 |
| 6ª | 4 16 | 1 20 |
| Total | 24 | 1 |

ETAPA COLOCAÇÃO (contingente)

| Etapa Colocação | Cands. % | Cols. % | Nota |
|-----------------|-----------|----------|-------|
| 17 Geral | 24 96 | 1 20 | 152.0 |
| Total | 24 | 1 | |

DISTRITO/GAES DE CANDIDATURA

| Distrito Origem | Cands. % | Cols. % |
|-----------------|-----------|----------|
| Setúbal | 13 52 | 0 0 |
| Lisboa | 7 28 | 0 0 |
| Viseu | 1 4 | 0 0 |
| Porto | 1 4 | 0 0 |
| Leiria | 1 4 | 0 0 |
| Braga | 1 4 | 1 20 |
| Total | 24 | 1 |

SEXO DOS CANDIDATOS

| Sexo | Cands. % | Cols. % |
|--------------|-----------|----------|
| Masc. | 5 20 | 0 0 |
| Femin. | 19 76 | 1 20 |
| Total | 24 | 1 |

CURSO DO 12º ANO

(15 mais frequentes)

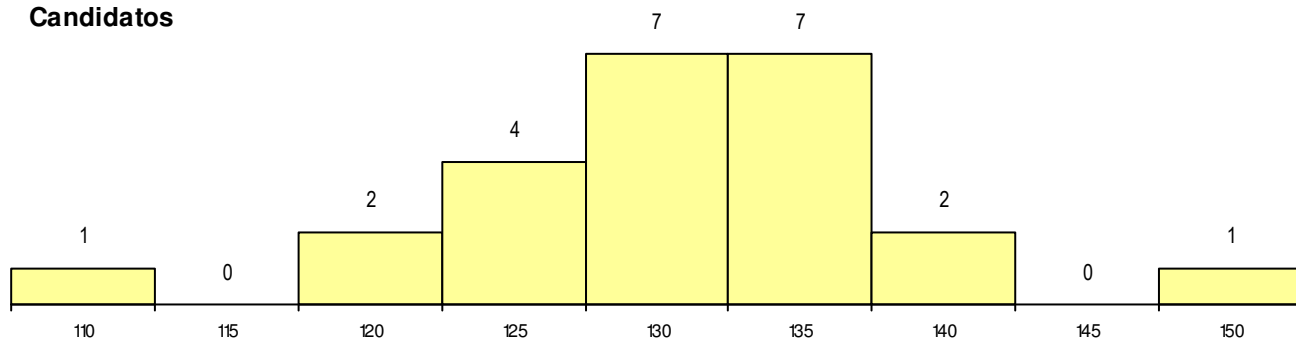
| Curso 12º ano | Cands. % | Cols. % |
|--------------------------------------|----------|---------|
| F62 Línguas e Humanidades | 15 60 | 1 20 |
| R15 Técnico de Desporto | 2 8 | 0 0 |
| P18 Técnico de Apoio à Infância | 2 8 | 0 0 |
| R56 Técnico de Comunicação e Serviço | 1 4 | 0 0 |
| R24 Técnico de Massagem de Estética | 1 4 | 0 0 |
| R21 Técnico Comercial | 1 4 | 0 0 |
| P11 Técnico Auxiliar de Saúde | 1 4 | 0 0 |
| F60 Ciências e Tecnologias | 1 4 | 0 0 |

MÉDIAS dos Colocados

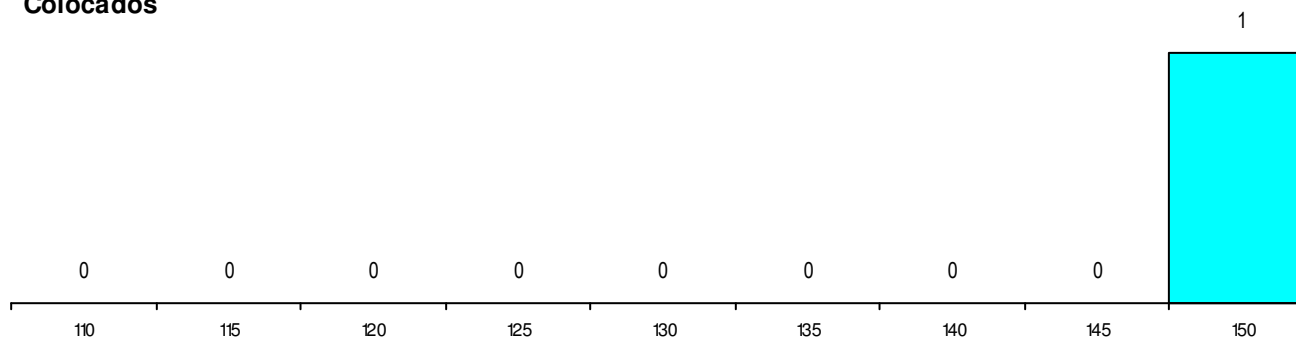
| | |
|----------------------|-------|
| Nota de candidatura | 152.0 |
| Prova de ingresso | 152.0 |
| Média do 12º ano | 152.0 |
| Média do 10º/11º ano | 152.0 |

DISTRIBUIÇÕES DE NOTAS DE CANDIDATURA

Candidatos



Colocados



Estabelecimento: 3152 Instituto Politécnico de Setúbal - Escola Superior de Tecnologia de Setúbal
Curso Superior: 8515 Tecnologias de Energia
Licenciatura

OPÇÃO CANDIDATURA

| Opção | Cands. % | Cols. % |
|--------------|-----------|----------|
| 1ª | 4 5 | 2 22 |
| 2ª | 8 10 | 1 11 |
| 3ª | 6 8 | 0 0 |
| 4ª | 3 4 | 0 0 |
| 5ª | 1 1 | 0 0 |
| 6ª | 2 3 | 0 0 |
| Total | 24 | 3 |

ETAPA COLOCAÇÃO (contingente)

| Etapa Colocação | Cands. % | Cols. % | Nota |
|-----------------|-----------|----------|-------|
| 17 Geral | 24 31 | 3 33 | 129.1 |
| Total | 24 | 3 | |

DISTRITO/GAES DE CANDIDATURA

| Distrito Origem | Cands. % | Cols. % |
|-----------------|-----------|----------|
| Setúbal | 15 19 | 3 33 |
| Lisboa | 9 12 | 0 0 |
| Total | 24 | 3 |

SEXO DOS CANDIDATOS

| Sexo | Cands. % | Cols. % |
|--------------|-----------|----------|
| Masc. | 19 24 | 3 33 |
| Femin. | 5 6 | 0 0 |
| Total | 24 | 3 |

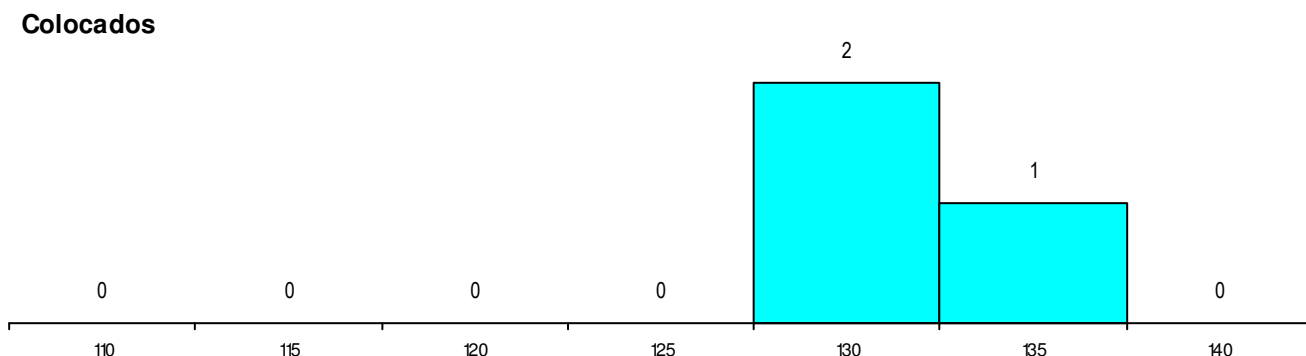
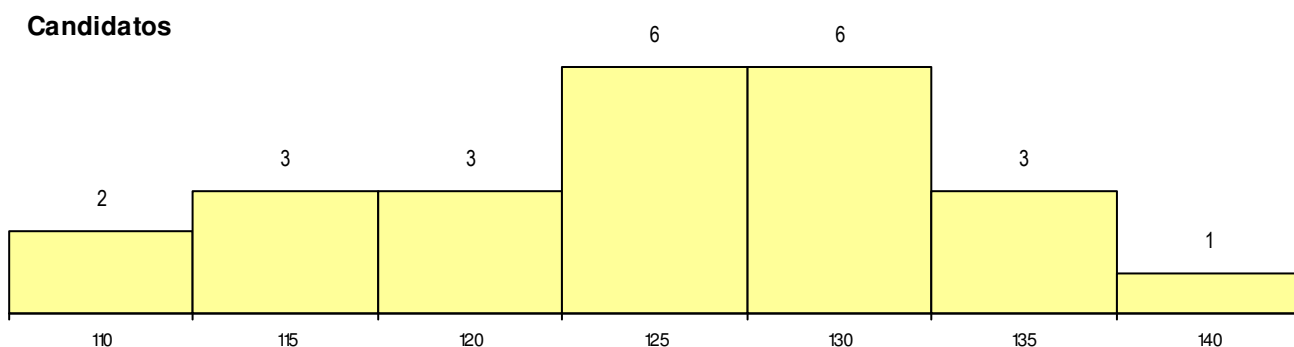
CURSO DO 12º ANO (15 mais frequentes)

| Curso 12º ano | Cands. % | Cols. % |
|--|----------|---------|
| F60 Ciências e Tecnologias | 16 21 | 2 22 |
| C80 Recorrente - Ciências e Tecnologia | 3 4 | 0 0 |
| C60 Ciências e Tecnologias | 2 3 | 0 0 |
| F61 Ciências Socioeconómicas | 1 1 | 1 11 |
| 966 Cursos EFA, Formações Modulares | 1 1 | 0 0 |
| P56 Técnico de Gestão e Programação | 1 1 | 0 0 |

MÉDIAS dos Colocados

| | |
|----------------------|-------|
| Nota de candidatura | 130.9 |
| Prova de ingresso | 119.0 |
| Média do 12º ano | 137.3 |
| Média do 10º/11º ano | 137.3 |

DISTRIBUIÇÕES DE NOTAS DE CANDIDATURA



Estabelecimento: 3152 Instituto Politécnico de Setúbal - Escola Superior de Tecnologia de Setúbal
Curso Superior: 9112 Engenharia Eletrotécnica e de Computadores
Licenciatura

| OPÇÃO CANDIDATURA | | | | ETAPA COLOCAÇÃO (contingente) | | | | DISTRITO/GAES DE CANDIDATURA | | | |
|-------------------|----------|----------|-----|-------------------------------|----------|----------|------|------------------------------|----------|----------|-----|
| Opção | Cands. % | Cols. % | | Etapa Colocação | Cands. % | Cols. % | Nota | Distrito Origem | Cands. % | Cols. % | |
| 5ª | 1 | 7 | 0 0 | 17 Geral | 1 | 7 | 0 0 | Setúbal | 1 | 7 | 0 0 |
| Total | 1 | 0 | | Total | 1 | 0 | | Total | 1 | 0 | |

| SEXO DOS CANDIDATOS | | | | CURSO DO 12º ANO (15 mais frequentes) | | | |
|---------------------|----------|----------|-----|---------------------------------------|----------|---------|-----|
| Sexo | Cands. % | Cols. % | | Curso 12º ano | Cands. % | Cols. % | |
| Masc. | 1 | 7 | 0 0 | F60 Ciências e Tecnologias | 1 | 7 | 0 0 |
| Total | 1 | 0 | | | | | |


MÉDIAS dos Colocados

Nota de candidatura
 Prova de ingresso
 Média do 12º ano
 Média do 10º/11º ano

DISTRIBUIÇÕES DE NOTAS DE CANDIDATURA

Candidatos

1



140

Colocados

0



140

Estabelecimento: 3152 Instituto Politécnico de Setúbal - Escola Superior de Tecnologia de Setúbal
Curso Superior: 9123 Engenharia Mecânica
Licenciatura

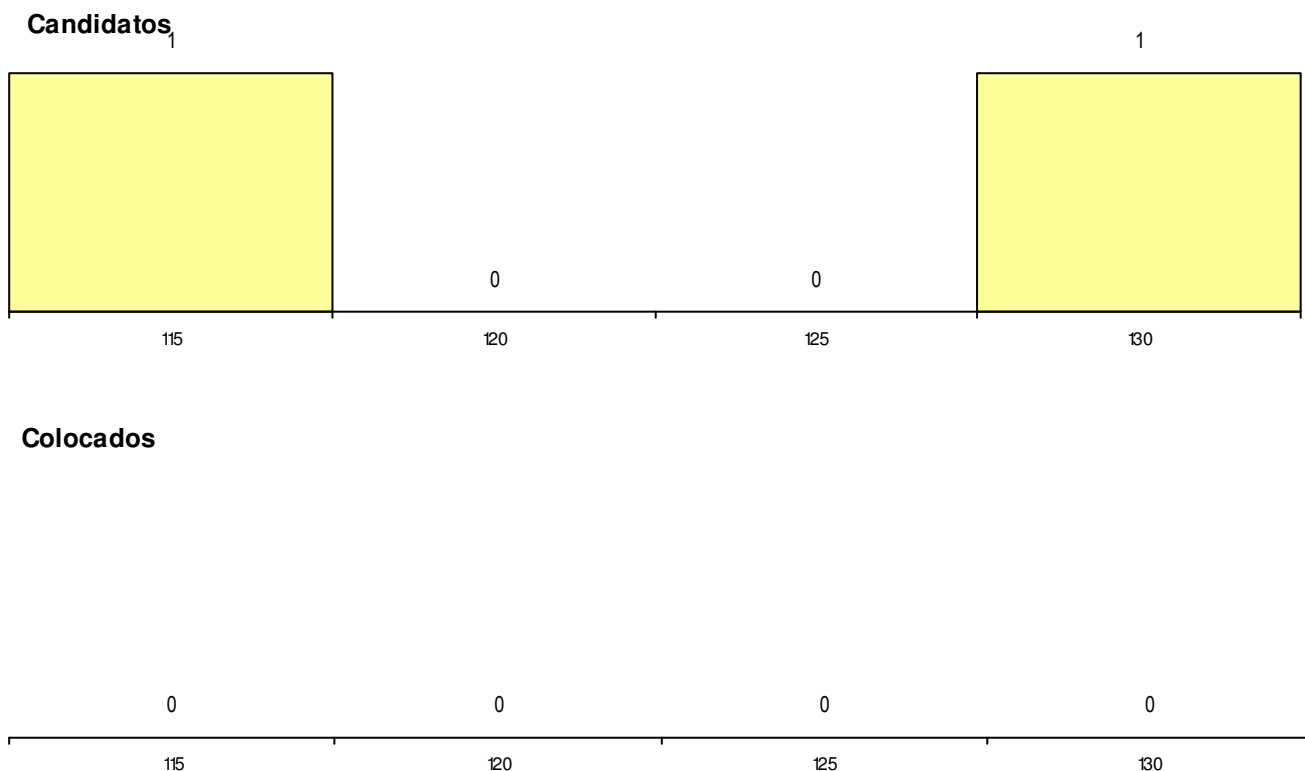
| OPÇÃO CANDIDATURA | | | | ETAPA COLOCAÇÃO (contingente) | | | | DISTRITO/GAES DE CANDIDATURA | | | |
|-------------------|----------|---------|-----|-------------------------------|----------|---------|------|------------------------------|----------|---------|-----|
| Opção | Cands. % | Cols. % | | Etapa Colocação | Cands. % | Cols. % | Nota | Distrito Origem | Cands. % | Cols. % | |
| 3ª | 1 | 6 | 0 0 | 17 Geral | 2 | 12 | 0 0 | Leiria | 1 | 6 | 0 0 |
| 6ª | 1 | 6 | 0 0 | Total | 2 | 0 | | Faro | 1 | 6 | 0 0 |
| Total | 2 | 0 | | | | | | Total | 2 | 0 | |

| SEXO DOS CANDIDATOS | | | CURSO DO 12º ANO (15 mais frequentes) | | | |
|---------------------|----------|---------|---------------------------------------|----------|---------|-----|
| Sexo | Cands. % | Cols. % | Curso 12º ano | Cands. % | Cols. % | |
| Masc. | 2 | 12 | F60 Ciências e Tecnologias | 1 | 6 | 0 0 |
| Total | 2 | 0 | C60 Ciências e Tecnologias | 1 | 6 | 0 0 |

MÉDIAS dos Colocados

Nota de candidatura
 Prova de ingresso
 Média do 12º ano
 Média do 10º/11º ano

DISTRIBUIÇÕES DE NOTAS DE CANDIDATURA



Estabelecimento: 3152 Instituto Politécnico de Setúbal - Escola Superior de Tecnologia de Setúbal
Curso Superior: 9862 Tecnologia e Gestão Industrial (regime noturno)
Licenciatura

OPÇÃO CANDIDATURA

| Opção | Cands. % | Cols. % |
|--------------|----------|----------|
| 1ª | 1 3 | 1 5 |
| 2ª | 1 3 | 0 0 |
| 3ª | 2 7 | 0 0 |
| 6ª | 1 3 | 0 0 |
| Total | 5 | 1 |

ETAPA COLOCAÇÃO (contingente)

| Etapa Colocação | Cands. % | Cols. % | Nota |
|-----------------|----------|----------|-------|
| 17 Geral | 5 17 | 1 5 | 142.3 |
| Total | 5 | 1 | |

DISTRITO/GAES DE CANDIDATURA

| Distrito Origem | Cands. % | Cols. % |
|-----------------|----------|----------|
| Setúbal | 3 10 | 0 0 |
| Lisboa | 2 7 | 1 5 |
| Total | 5 | 1 |

SEXO DOS CANDIDATOS

| Sexo | Cands. % | Cols. % |
|--------------|----------|----------|
| Masc. | 3 10 | 0 0 |
| Femin. | 2 7 | 1 5 |
| Total | 5 | 1 |

CURSO DO 12º ANO (15 mais frequentes)

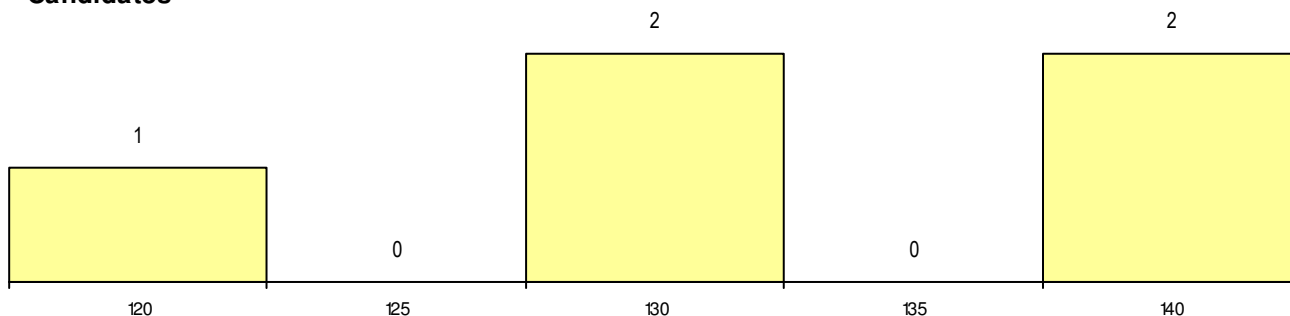
| Curso 12º ano | Cands. % | Cols. % |
|------------------------------|----------|---------|
| F60 Ciências e Tecnologias | 3 10 | 0 0 |
| F61 Ciências Socioeconómicas | 2 7 | 1 5 |

MÉDIAS dos Colocados

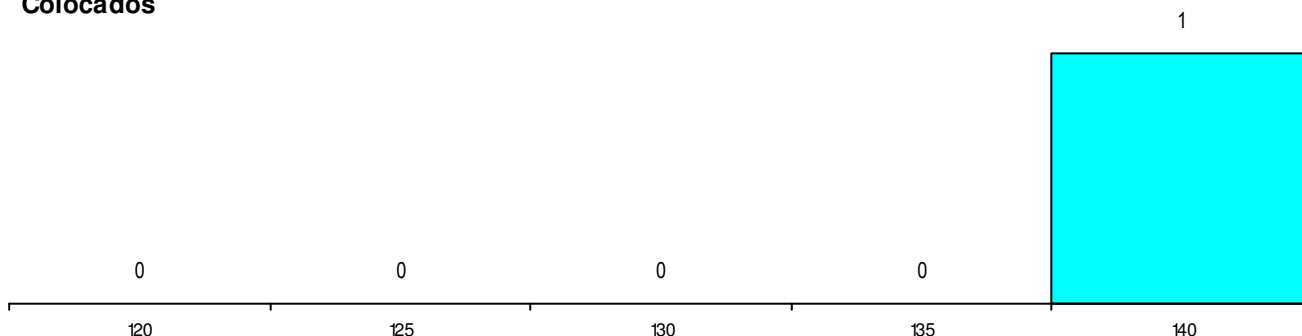
| | |
|----------------------|-------|
| Nota de candidatura | 142.3 |
| Prova de ingresso | 126.0 |
| Média do 12º ano | 151.0 |
| Média do 10º/11º ano | 151.0 |

DISTRIBUIÇÕES DE NOTAS DE CANDIDATURA

Candidatos



Colocados



Estabelecimento: 3152 Instituto Politécnico de Setúbal - Escola Superior de Tecnologia de Setúbal
Curso Superior: L069 Tecnologia Biomédica
Licenciatura

OPÇÃO CANDIDATURA

| Opção | Cands. % | Cols. % |
|--------------|-----------|----------|
| 1ª | 18 17 | 1 13 |
| 2ª | 8 8 | 0 0 |
| 3ª | 5 5 | 1 13 |
| 4ª | 6 6 | 1 13 |
| 5ª | 1 1 | 0 0 |
| 6ª | 1 1 | 0 0 |
| Total | 39 | 3 |

ETAPA COLOCAÇÃO (contingente)

| Etapa Colocação | Cands. % | Cols. % | Nota |
|-----------------|-----------|----------|-------|
| 17 Geral | 39 38 | 3 38 | 147.7 |
| Total | 39 | 3 | |

DISTRITO/GAES DE CANDIDATURA

| Distrito Origem | Cands. % | Cols. % |
|-----------------|-----------|----------|
| Setúbal | 27 26 | 1 13 |
| Lisboa | 12 12 | 2 25 |
| Total | 39 | 3 |

SEXO DOS CANDIDATOS

| Sexo | Cands. % | Cols. % |
|--------------|-----------|----------|
| Masc. | 25 24 | 2 25 |
| Femin. | 14 14 | 1 13 |
| Total | 39 | 3 |

CURSO DO 12º ANO (15 mais frequentes)

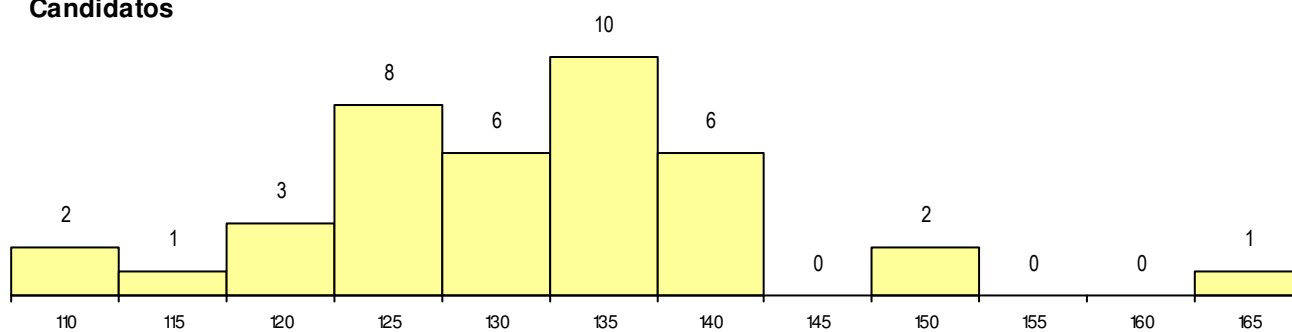
| Curso 12º ano | Cands. % | Cols. % |
|--|----------|---------|
| F60 Ciências e Tecnologias | 31 30 | 2 25 |
| C80 Recorrente - Ciências e Tecnologia | 4 4 | 0 0 |
| R05 Técnico de Apoio à Gestão Desporti | 1 1 | 1 13 |
| 966 Cursos EFA, Formações Modulares | 1 1 | 0 0 |
| P44 Técnico de Eletrónica, Automação e | 1 1 | 0 0 |
| C60 Ciências e Tecnologias | 1 1 | 0 0 |

MÉDIAS dos Colocados

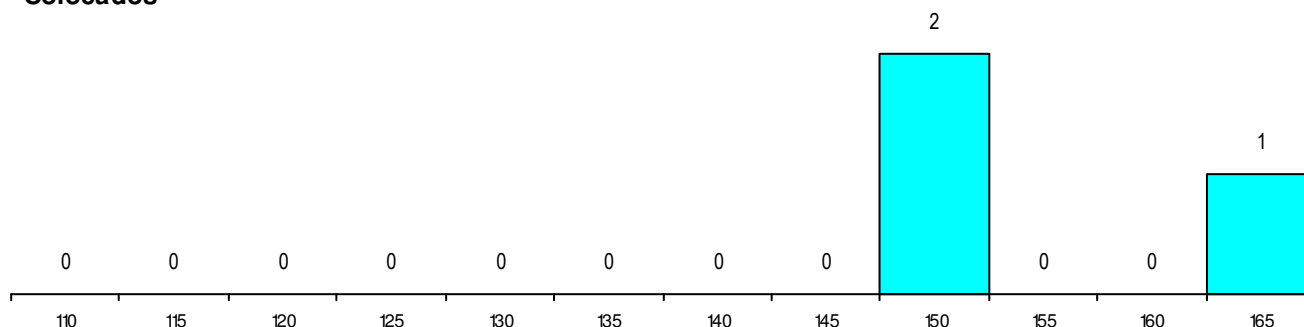
Nota de candidatura 154.9
 Prova de ingresso 140.3
 Média do 12º ano 162.7
 Média do 10º/11º ano 162.7

DISTRIBUIÇÕES DE NOTAS DE CANDIDATURA

Candidatos



Colocados



Estabelecimento: 3152 Instituto Politécnico de Setúbal - Escola Superior de Tecnologia de Setúbal
Curso Superior: L124 Tecnologias do Ambiente e do Mar
Licenciatura

OPÇÃO CANDIDATURA

| Opção | Cands. % | Cols. % |
|--------------|-----------|----------|
| 1ª | 5 7 | 1 11 |
| 2ª | 5 7 | 1 11 |
| 3ª | 5 7 | 1 11 |
| 4ª | 4 5 | 0 0 |
| 5ª | 2 3 | 0 0 |
| 6ª | 2 3 | 0 0 |
| Total | 23 | 3 |

ETAPA COLOCAÇÃO (contingente)

| Etapa Colocação | Cands. % | Cols. % | Nota |
|-----------------|-----------|----------|-------|
| 17 Geral | 23 30 | 3 33 | 128.6 |
| Total | 23 | 3 | |

DISTRITO/GAES DE CANDIDATURA

| Distrito Origem | Cands. % | Cols. % |
|-----------------|-----------|----------|
| Setúbal | 14 18 | 2 22 |
| Lisboa | 9 12 | 1 11 |
| Total | 23 | 3 |

SEXO DOS CANDIDATOS

| Sexo | Cands. % | Cols. % |
|--------------|-----------|----------|
| Masc. | 17 22 | 3 33 |
| Femin. | 6 8 | 0 0 |
| Total | 23 | 3 |

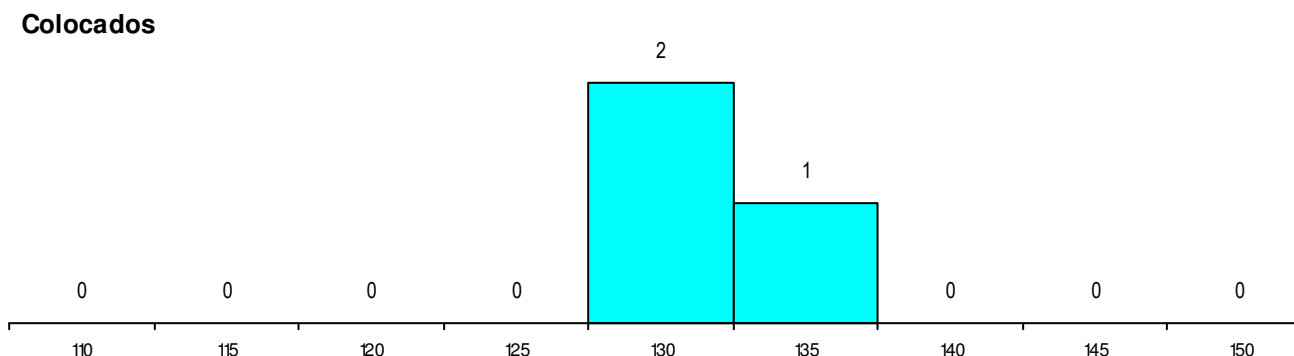
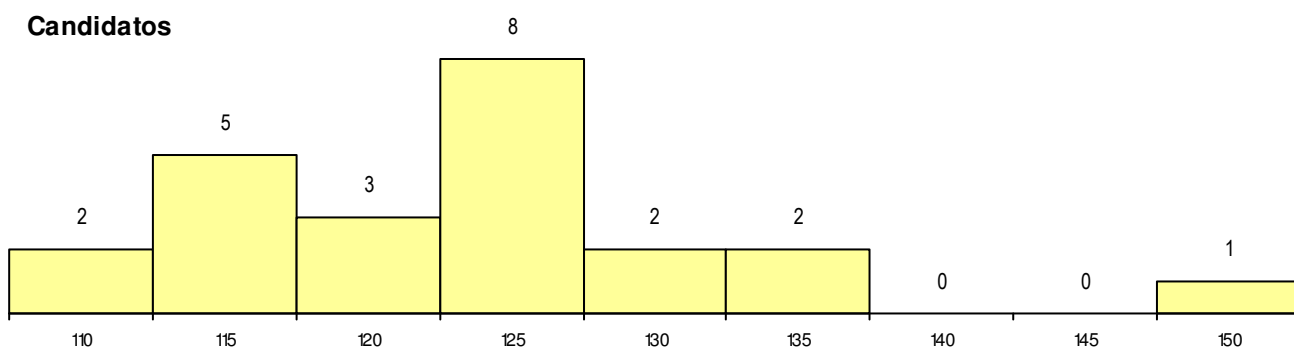
CURSO DO 12º ANO (15 mais frequentes)

| Curso 12º ano | Cands. % | Cols. % |
|--|----------|---------|
| F60 Ciências e Tecnologias | 17 22 | 2 22 |
| C80 Recorrente - Ciências e Tecnologia | 4 5 | 1 11 |
| R05 Técnico de Apoio à Gestão Desporti | 1 1 | 0 0 |
| C60 Ciências e Tecnologias | 1 1 | 0 0 |

MÉDIAS dos Colocados

| | |
|----------------------|-------|
| Nota de candidatura | 130.9 |
| Prova de ingresso | 114.0 |
| Média do 12º ano | 140.0 |
| Média do 10º/11º ano | 140.0 |

DISTRIBUIÇÕES DE NOTAS DE CANDIDATURA



Estabelecimento: 3154 Instituto Politécnico de Setúbal - Escola Superior de Tecnologia do Barreiro
Curso Superior: 9089 Engenharia Civil
 Licenciatura

| OPÇÃO CANDIDATURA | | | ETAPA COLOCAÇÃO (contingente) | | | | DISTRITO/GAES DE CANDIDATURA | | | | |
|-------------------|----------|-----------|-------------------------------|-------------------|----------|-----------|------------------------------|--------------|----------|-----------|----------|
| Opção | Cands. % | Cols. % | Etapa Colocação | Cands. % | Cols. % | Nota | Distrito Origem | Cands. % | Cols. % | | |
| 4ª | 1 | 17 | 0 | 17 Geral | 1 | 17 | 0 | Lisboa | 1 | 17 | 0 |
| Total | 1 | 17 | 0 | 18 Vagas Autónoma | 1 | 17 | 0 | Total | 1 | 17 | 0 |
| | | | | Total | 2 | 34 | 0 | | | | |

| SEXO DOS CANDIDATOS | | | CURSO DO 12º ANO (15 mais frequentes) | | | | |
|---------------------|----------|-----------|---------------------------------------|--|---------|----|---|
| Sexo | Cands. % | Cols. % | Curso 12º ano | Cands. % | Cols. % | | |
| Masc. | 1 | 17 | 0 | 950 Equivalências Estrangeiras (Decret | 1 | 17 | 0 |
| Total | 1 | 17 | 0 | | | | |


MÉDIAS dos Colocados

Nota de candidatura
 Prova de ingresso
 Média do 12º ano
 Média do 10º/11º ano

DISTRIBUIÇÕES DE NOTAS DE CANDIDATURA

Candidatos

1



120

Colocados

0

120

Estabelecimento: 3154 Instituto Politécnico de Setúbal - Escola Superior de Tecnologia do Barreiro
Curso Superior: L100 Tecnologias do Petróleo
Licenciatura

OPÇÃO CANDIDATURA

| Opção | Cands. % | Cols. % |
|--------------|----------|---------|
| 1ª | 4 7 | 2 11 |
| 2ª | 4 7 | 0 0 |
| 3ª | 2 3 | 0 0 |
| 4ª | 2 3 | 1 6 |
| 5ª | 3 5 | 0 0 |
| 6ª | 2 3 | 1 6 |
| Total | 17 | 4 |

ETAPA COLOCAÇÃO (contingente)

| Etapa Colocação | Cands. % | Cols. % | Nota |
|-----------------|----------|---------|-------|
| 17 Geral | 17 29 | 4 22 | 124.2 |
| Total | 17 | 4 | |

DISTRITO/GAES DE CANDIDATURA

| Distrito Origem | Cands. % | Cols. % |
|-----------------|----------|---------|
| Lisboa | 9 16 | 1 6 |
| Setúbal | 8 14 | 3 17 |
| Total | 17 | 4 |

SEXO DOS CANDIDATOS

| Sexo | Cands. % | Cols. % |
|--------------|----------|---------|
| Masc. | 14 24 | 4 22 |
| Femin. | 3 5 | 0 0 |
| Total | 17 | 4 |

CURSO DO 12º ANO (15 mais frequentes)

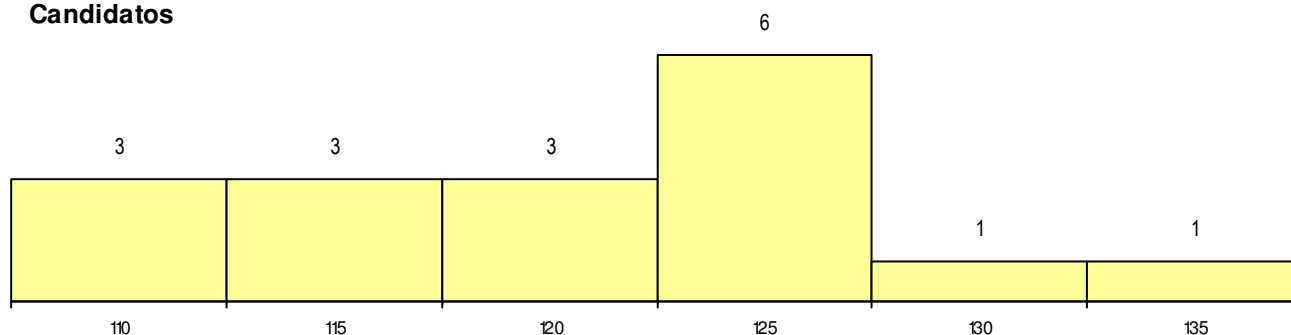
| Curso 12º ano | Cands. % | Cols. % |
|--|----------|---------|
| F60 Ciências e Tecnologias | 12 21 | 3 17 |
| C80 Recorrente - Ciências e Tecnologia | 2 3 | 1 6 |
| 966 Cursos EFA, Formações Modulares | 1 2 | 0 0 |
| F61 Ciências Socioeconómicas | 1 2 | 0 0 |
| C62 Línguas e Humanidades | 1 2 | 0 0 |

MÉDIAS dos Colocados

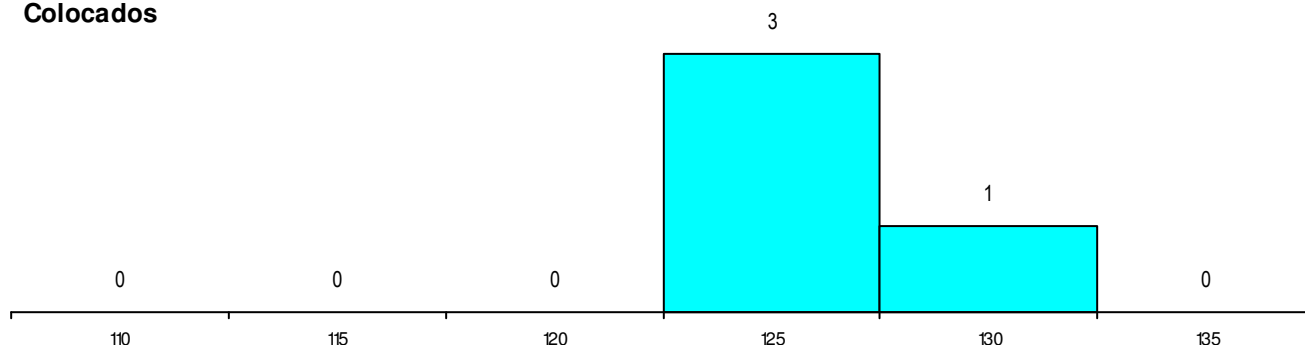
| | |
|----------------------|-------|
| Nota de candidatura | 126.6 |
| Prova de ingresso | 120.8 |
| Média do 12º ano | 129.8 |
| Média do 10º/11º ano | 129.8 |

DISTRIBUIÇÕES DE NOTAS DE CANDIDATURA

Candidatos



Colocados



Estabelecimento: 3161 Instituto Politécnico de Viana do Castelo - Escola Superior Agrária
Curso Superior: 9003 Agronomia
 Licenciatura

| OPÇÃO CANDIDATURA | | | | ETAPA COLOCAÇÃO (contingente) | | | | DISTRITO/GAES DE CANDIDATURA | | | |
|-------------------|----------|----------|-----|-------------------------------|----------|----------|------|------------------------------|----------|----------|-----|
| Opção | Cands. % | Cols. % | | Etapa Colocação | Cands. % | Cols. % | Nota | Distrito Origem | Cands. % | Cols. % | |
| 4ª | 1 | 8 | 0 0 | 17 Geral | 1 | 8 | 0 0 | Porto | 1 | 8 | 0 0 |
| Total | 1 | 0 | | Total | 1 | 0 | | Total | 1 | 0 | |

| SEXO DOS CANDIDATOS | | | | CURSO DO 12º ANO (15 mais frequentes) | | | |
|---------------------|----------|----------|-----|---------------------------------------|----------|---------|-----|
| Sexo | Cands. % | Cols. % | | Curso 12º ano | Cands. % | Cols. % | |
| Femin. | 1 | 8 | 0 0 | 966 Cursos EFA, Formações Modulares | 1 | 8 | 0 0 |
| Total | 1 | 0 | | | | | |


MÉDIAS dos Colocados

Nota de candidatura
 Prova de ingresso
 Média do 12º ano
 Média do 10º/11º ano

DISTRIBUIÇÕES DE NOTAS DE CANDIDATURA

Candidatos

1



110

Colocados

0

110

Estabelecimento: 3161 Instituto Politécnico de Viana do Castelo - Escola Superior Agrária
Curso Superior: 9016 Biotecnologia
 Licenciatura

OPÇÃO CANDIDATURA

| Opção | Cands. % | Cols. % |
|--------------|----------|----------|
| 1ª | 3 13 | 2 33 |
| 5ª | 1 4 | 1 17 |
| 6ª | 1 4 | 0 0 |
| Total | 5 | 3 |

ETAPA COLOCAÇÃO (contingente)

| Etapa Colocação | Cands. % | Cols. % | Nota |
|-----------------|----------|----------|-------|
| 17 Geral | 5 21 | 3 50 | 126.5 |
| Total | 5 | 3 | |

DISTRITO/GAES DE CANDIDATURA

| Distrito Origem | Cands. % | Cols. % |
|------------------|----------|----------|
| Viana do Castelo | 2 8 | 2 33 |
| Braga | 2 8 | 1 17 |
| Vila Real | 1 4 | 0 0 |
| Total | 5 | 3 |

SEXO DOS CANDIDATOS

| Sexo | Cands. % | Cols. % |
|--------------|----------|----------|
| Masc. | 2 8 | 2 33 |
| Femin. | 3 13 | 1 17 |
| Total | 5 | 3 |

CURSO DO 12º ANO

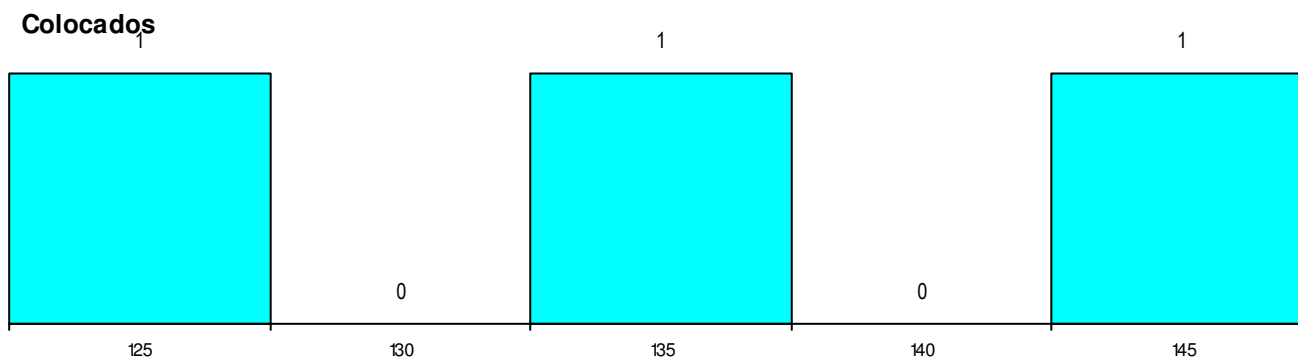
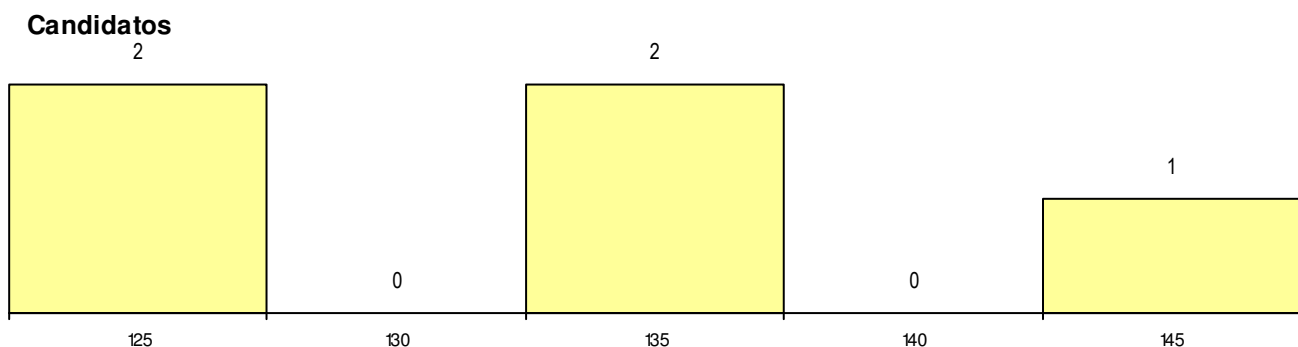
(15 mais frequentes)

| Curso 12º ano | Cands. % | Cols. % |
|----------------------------|----------|---------|
| F60 Ciências e Tecnologias | 4 17 | 3 50 |
| C62 Línguas e Humanidades | 1 4 | 0 0 |

MÉDIAS dos Colocados

| | |
|----------------------|-------|
| Nota de candidatura | 135.6 |
| Prova de ingresso | 125.0 |
| Média do 12º ano | 141.3 |
| Média do 10º/11º ano | 141.3 |

DISTRIBUIÇÕES DE NOTAS DE CANDIDATURA



Estabelecimento: 3161 Instituto Politécnico de Viana do Castelo - Escola Superior Agrária
Curso Superior: L164 Engenharia do Ambiente e Geoinformática
Licenciatura

| OPÇÃO CANDIDATURA | | | ETAPA COLOCAÇÃO (contingente) | | | | DISTRITO/GAES DE CANDIDATURA | | |
|-------------------|----------|----------|-------------------------------|----------|----------|------|------------------------------|----------|----------|
| Opção | Cands. % | Cols. % | Etapa Colocação | Cands. % | Cols. % | Nota | Distrito Origem | Cands. % | Cols. % |
| 6ª | 1 | 0 | 17 Geral | 1 | 0 | | Braga | 1 | 0 |
| Total | 1 | 0 | Total | 1 | 0 | | Total | 1 | 0 |

| SEXO DOS CANDIDATOS | | | CURSO DO 12º ANO (15 mais frequentes) | | |
|---------------------|----------|----------|---------------------------------------|----------|---------|
| Sexo | Cands. % | Cols. % | Curso 12º ano | Cands. % | Cols. % |
| Masc. | 1 | 0 | C60 Ciências e Tecnologias | 1 | 0 |
| Total | 1 | 0 | | | |


MÉDIAS dos Colocados

Nota de candidatura
 Prova de ingresso
 Média do 12º ano
 Média do 10º/11º ano

DISTRIBUIÇÕES DE NOTAS DE CANDIDATURA

Candidatos

1



135

Colocados

0

135

Estabelecimento: 3162 Instituto Politécnico de Viana do Castelo - Escola Superior de Educação
Curso Superior: 9473 Educação Social Gerontológica
Licenciatura

OPÇÃO CANDIDATURA

| Opção | Cands. % | Cols. % |
|--------------|----------|----------|
| 4ª | 2 7 | 0 0 |
| 5ª | 1 4 | 0 0 |
| 6ª | 3 11 | 2 25 |
| Total | 6 | 2 |

ETAPA COLOCAÇÃO (contingente)

| Etapa Colocação | Cands. % | Cols. % | Nota |
|-----------------|----------|----------|-------|
| 17 Geral | 6 21 | 2 25 | 128.2 |
| Total | 6 | 2 | |

DISTRITO/GAES DE CANDIDATURA

| Distrito Origem | Cands. % | Cols. % |
|------------------|----------|----------|
| Viana do Castelo | 2 7 | 1 13 |
| Viseu | 1 4 | 0 0 |
| Santarém | 1 4 | 0 0 |
| Coimbra | 1 4 | 0 0 |
| Braga | 1 4 | 1 13 |
| Total | 6 | 2 |

SEXO DOS CANDIDATOS

| Sexo | Cands. % | Cols. % |
|--------------|----------|----------|
| Femin. | 6 21 | 2 25 |
| Total | 6 | 2 |

CURSO DO 12º ANO (15 mais frequentes)

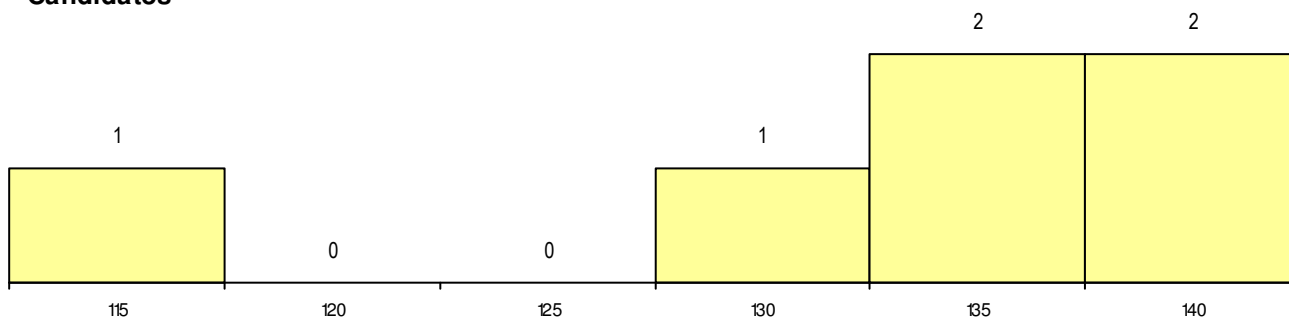
| Curso 12º ano | Cands. % | Cols. % |
|-----------------------------------|----------|---------|
| F60 Ciências e Tecnologias | 2 7 | 1 13 |
| F62 Línguas e Humanidades | 2 7 | 0 0 |
| F64 Artes Visuais | 1 4 | 1 13 |
| P19 Técnico de Apoio Psicossocial | 1 4 | 0 0 |

MÉDIAS dos Colocados

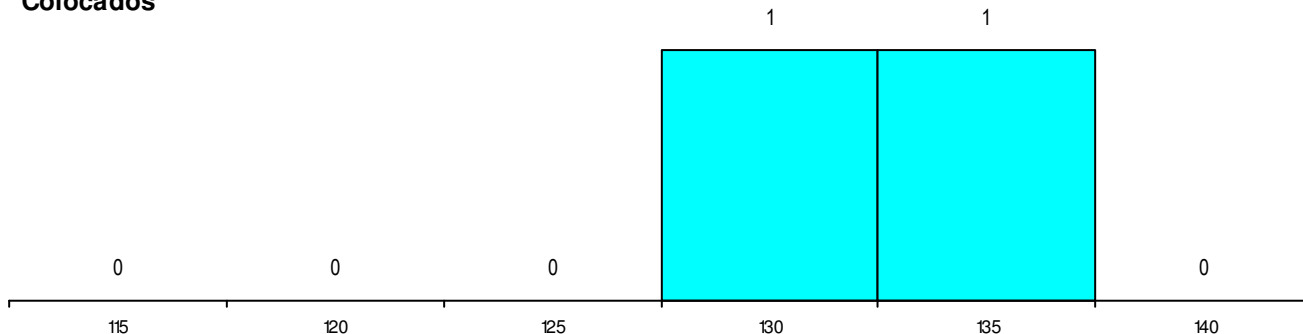
| | |
|----------------------|-------|
| Nota de candidatura | 132.4 |
| Prova de ingresso | 107.0 |
| Média do 12º ano | 146.0 |
| Média do 10º/11º ano | 146.0 |

DISTRIBUIÇÕES DE NOTAS DE CANDIDATURA

Candidatos



Colocados



Estabelecimento: 3162 Instituto Politécnico de Viana do Castelo - Escola Superior de Educação
Curso Superior: 9853 Educação Básica
Licenciatura

OPÇÃO CANDIDATURA

| Opção | Cands. % | Cols. % |
|--------------|-----------|----------|
| 1ª | 7 13 | 0 0 |
| 2ª | 3 6 | 1 9 |
| 3ª | 2 4 | 0 0 |
| 4ª | 3 6 | 0 0 |
| 6ª | 1 2 | 0 0 |
| Total | 16 | 1 |

ETAPA COLOCAÇÃO (contingente)

| Etapa Colocação | Cands. % | Cols. % | Nota |
|-----------------|-----------|----------|-------|
| 17 Geral | 16 30 | 1 9 | 139.9 |
| Total | 16 | 1 | |

DISTRITO/GAES DE CANDIDATURA

| Distrito Origem | Cands. % | Cols. % |
|------------------|-----------|----------|
| Braga | 10 19 | 1 9 |
| Porto | 3 6 | 0 0 |
| Vila Real | 1 2 | 0 0 |
| Viana do Castelo | 1 2 | 0 0 |
| Beja | 1 2 | 0 0 |
| Total | 16 | 1 |

SEXO DOS CANDIDATOS

| Sexo | Cands. % | Cols. % |
|--------------|-----------|----------|
| Masc. | 3 6 | 0 0 |
| Femin. | 13 24 | 1 9 |
| Total | 16 | 1 |

CURSO DO 12º ANO (15 mais frequentes)

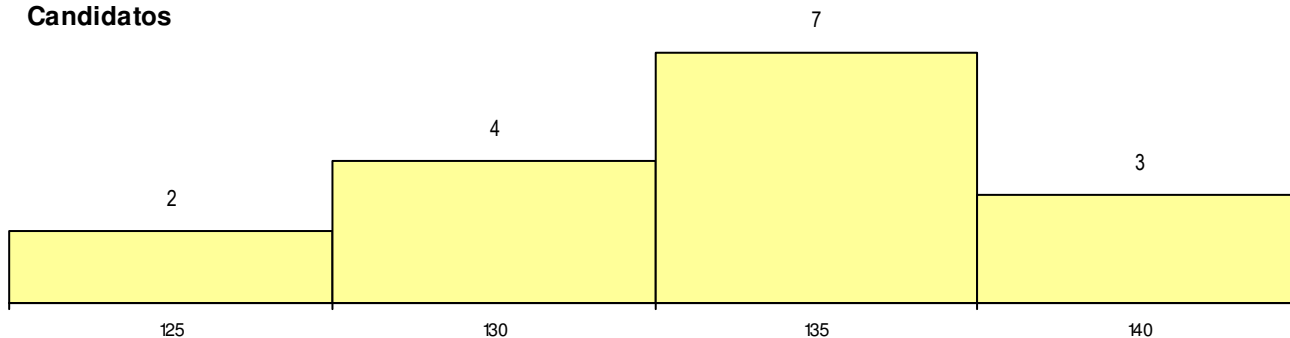
| Curso 12º ano | Cands. % | Cols. % |
|--|----------|---------|
| F62 Línguas e Humanidades | 9 17 | 0 0 |
| F64 Artes Visuais | 2 4 | 0 0 |
| F61 Ciências Socioeconómicas | 2 4 | 0 0 |
| 060 Ciências e Tecnologias (DL 74/200) | 1 2 | 1 9 |
| P01 Animador Sociocultural | 1 2 | 0 0 |
| F60 Ciências e Tecnologias | 1 2 | 0 0 |

MÉDIAS dos Colocados

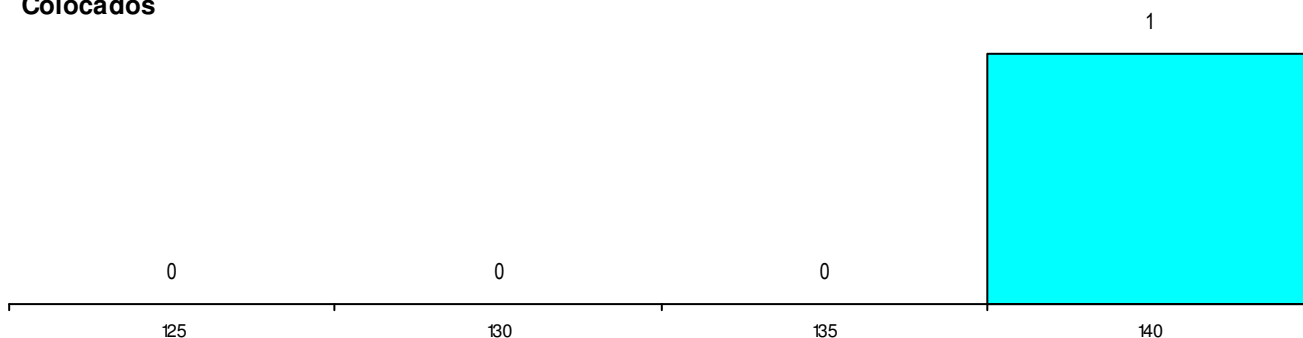
| | |
|----------------------|-------|
| Nota de candidatura | 139.9 |
| Prova de ingresso | 143.5 |
| Média do 12º ano | 138.0 |
| Média do 10º/11º ano | 138.0 |

DISTRIBUIÇÕES DE NOTAS DE CANDIDATURA

Candidatos



Colocados



Estabelecimento: 3162 Instituto Politécnico de Viana do Castelo - Escola Superior de Educação
Curso Superior: L122 Artes Plásticas e Tecnologias Artísticas
Licenciatura

OPÇÃO CANDIDATURA

| Opção | Cands. % | Cols. % |
|--------------|----------|----------|
| 1ª | 3 13 | 3 33 |
| Total | 3 | 3 |

ETAPA COLOCAÇÃO (contingente)

| Etapa Colocação | Cands. % | Cols. % | Nota |
|-----------------|----------|----------|-------|
| 17 Geral | 3 13 | 3 33 | 130.8 |
| Total | 3 | 3 | |

DISTRITO/GAES DE CANDIDATURA

| Distrito Origem | Cands. % | Cols. % |
|-----------------|----------|----------|
| Leiria | 2 9 | 2 22 |
| Braga | 1 4 | 1 11 |
| Total | 3 | 3 |

SEXO DOS CANDIDATOS

| Sexo | Cands. % | Cols. % |
|--------------|----------|----------|
| Masc. | 1 4 | 1 11 |
| Femin. | 2 9 | 2 22 |
| Total | 3 | 3 |

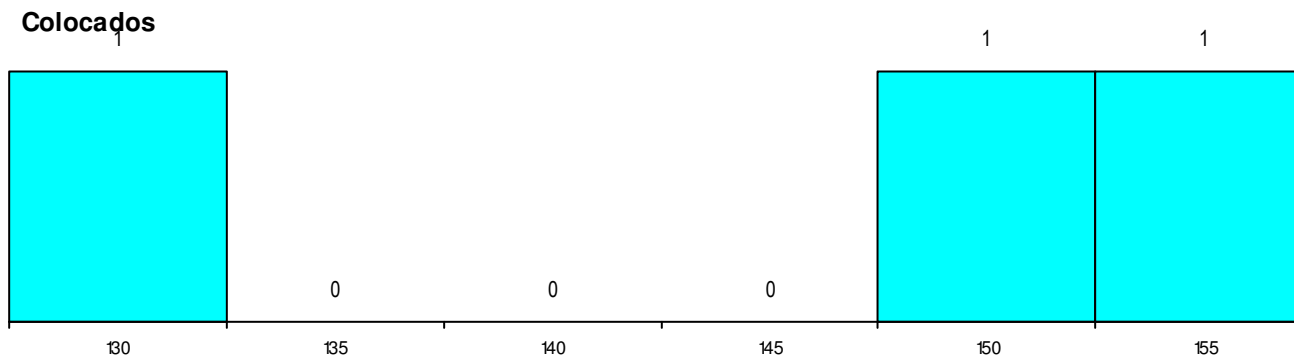
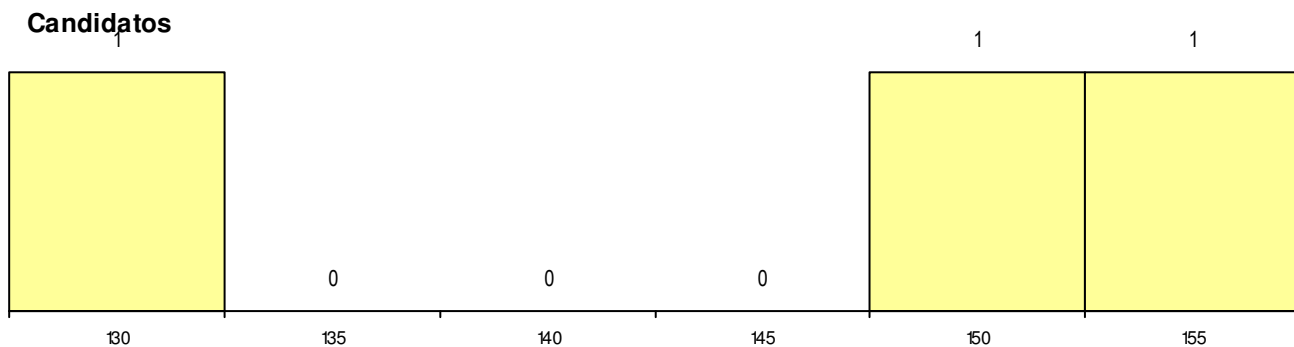
CURSO DO 12º ANO (15 mais frequentes)

| Curso 12º ano | Cands. % | Cols. % |
|-------------------|----------|---------|
| F64 Artes Visuais | 3 13 | 3 33 |

MÉDIAS dos Colocados

| | |
|----------------------|-------|
| Nota de candidatura | 145.2 |
| Prova de ingresso | 143.7 |
| Média do 12º ano | 146.0 |
| Média do 10º/11º ano | 146.0 |

DISTRIBUIÇÕES DE NOTAS DE CANDIDATURA



Estabelecimento: 3163 Instituto Politécnico de Viana do Castelo - Escola Superior de Tecnologia e Gestão
Curso Superior: 8114 Turismo (regime pós-laboral)
Licenciatura

OPÇÃO CANDIDATURA

| Opção | Cands. % | Cols. % |
|--------------|----------|---------|
| 1ª | 1 4 | 1 7 |
| 2ª | 1 4 | 1 7 |
| 3ª | 2 8 | 1 7 |
| 4ª | 3 12 | 0 0 |
| 6ª | 3 12 | 0 0 |
| Total | 10 | 3 |

ETAPA COLOCAÇÃO (contingente)

| Etapa Colocação | Cands. % | Cols. % | Nota |
|-----------------|----------|---------|-------|
| 17 Geral | 10 40 | 3 21 | 122.6 |
| Total | 10 | 3 | |

DISTRITO/GAES DE CANDIDATURA

| Distrito Origem | Cands. % | Cols. % |
|------------------|----------|---------|
| Viana do Castelo | 3 12 | 1 7 |
| Braga | 3 12 | 1 7 |
| Porto | 1 4 | 1 7 |
| Lisboa | 1 4 | 0 0 |
| Faro | 1 4 | 0 0 |
| Aveiro | 1 4 | 0 0 |
| Total | 10 | 3 |

SEXO DOS CANDIDATOS

| Sexo | Cands. % | Cols. % |
|--------------|----------|---------|
| Masc. | 5 20 | 1 7 |
| Femin. | 5 20 | 2 14 |
| Total | 10 | 3 |

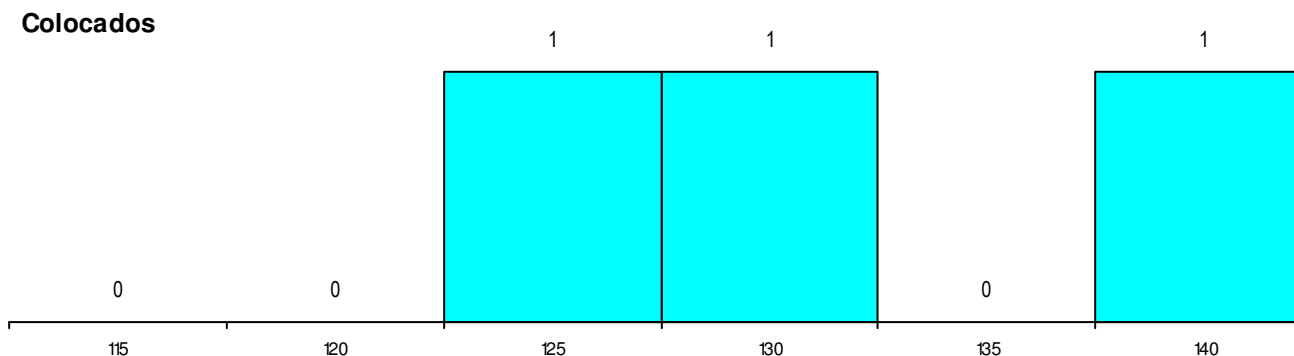
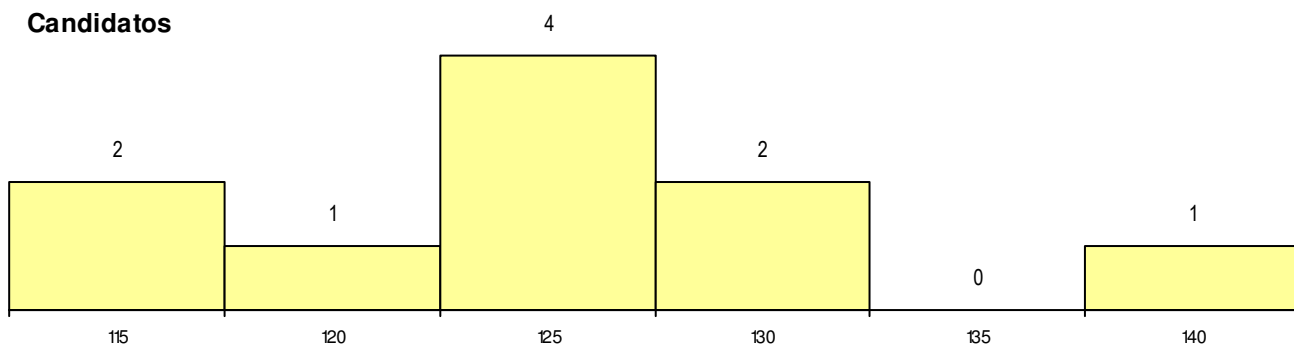
CURSO DO 12º ANO (15 mais frequentes)

| Curso 12º ano | Cands. % | Cols. % |
|--|----------|---------|
| F62 Línguas e Humanidades | 5 20 | 2 14 |
| F60 Ciências e Tecnologias | 2 8 | 0 0 |
| F61 Ciências Socioeconómicas | 1 4 | 1 7 |
| S56 Técnicas de Operações Turísticas e | 1 4 | 0 0 |
| C82 Recorrente - Línguas e Humanidad | 1 4 | 0 0 |

MÉDIAS dos Colocados

| | |
|----------------------|-------|
| Nota de candidatura | 130.8 |
| Prova de ingresso | 122.3 |
| Média do 12º ano | 135.3 |
| Média do 10º/11º ano | 135.3 |

DISTRIBUIÇÕES DE NOTAS DE CANDIDATURA



Estabelecimento: 3163 Instituto Politécnico de Viana do Castelo - Escola Superior de Tecnologia e Gestão
Curso Superior: 8407 Engenharia da Computação Gráfica e Multimédia
Licenciatura

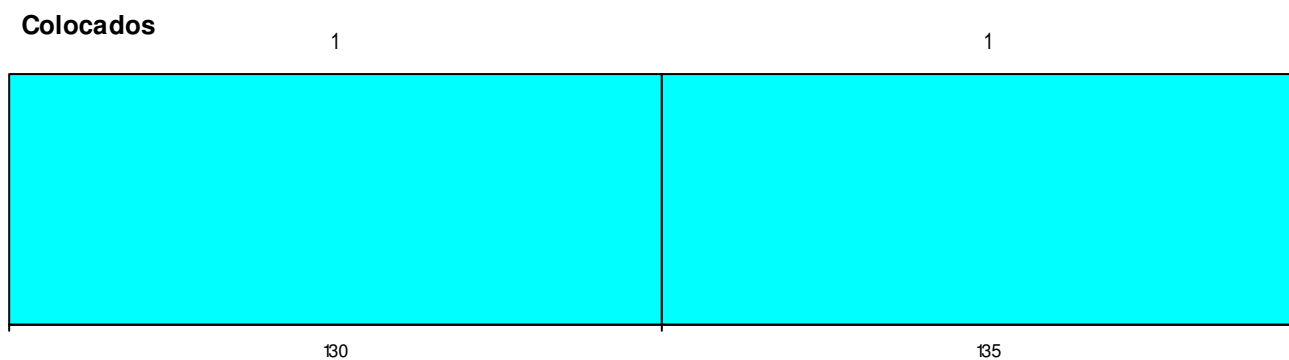
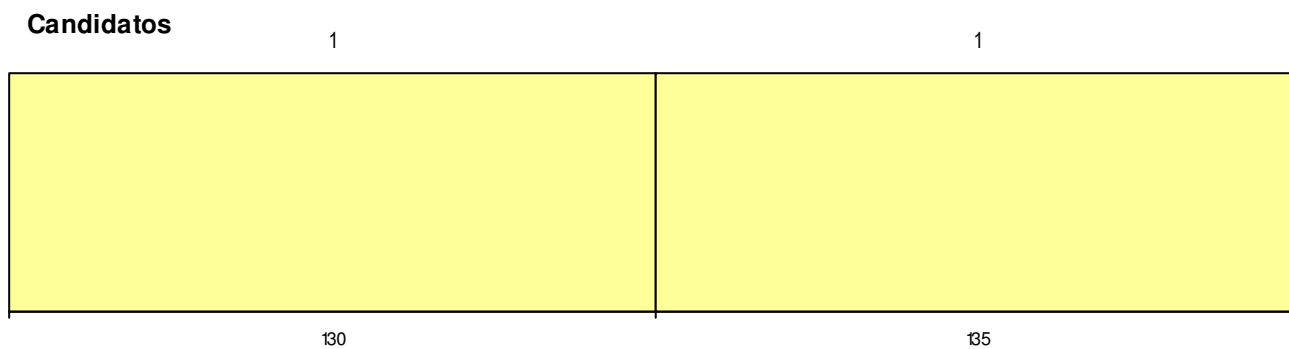
| OPÇÃO CANDIDATURA | | | ETAPA COLOCAÇÃO (contingente) | | | | DISTRITO/GAES DE CANDIDATURA | | | | | | | | |
|-------------------|----------|----------|-------------------------------|----------|----------|--------------|------------------------------|----------|--------------|----------|----------|--------------|----------|----------|----|
| Opção | Cands. % | Cols. % | Etapa Colocação | Cands. % | Cols. % | Nota | Distrito Origem | Cands. % | Cols. % | | | | | | |
| 2ª | 2 | 7 | 2 | 29 | 17 Geral | 2 | 7 | 2 | 29 | 132.2 | Braga | 2 | 7 | 2 | 29 |
| Total | 2 | 2 | Total | 2 | 2 | Total | 2 | 2 | Total | 2 | 2 | Total | 2 | 2 | |

| SEXO DOS CANDIDATOS | | | CURSO DO 12º ANO (15 mais frequentes) | | | | | | |
|---------------------|----------|----------|---------------------------------------|----------|----------------------------|---|---|---|----|
| Sexo | Cands. % | Cols. % | Curso 12º ano | Cands. % | Cols. % | | | | |
| Masc. | 2 | 7 | 2 | 29 | T38 Técnico de Multimédia | 1 | 3 | 1 | 14 |
| Total | 2 | 2 | Total | 2 | F60 Ciências e Tecnologias | 1 | 3 | 1 | 14 |

MÉDIAS dos Colocados

| | |
|----------------------|-------|
| Nota de candidatura | 134.8 |
| Prova de ingresso | 97.0 |
| Média do 12º ano | 155.0 |
| Média do 10º/11º ano | 155.0 |

DISTRIBUIÇÕES DE NOTAS DE CANDIDATURA



Estabelecimento: 3163 Instituto Politécnico de Viana do Castelo - Escola Superior de Tecnologia e Gestão
Curso Superior: 9123 Engenharia Mecânica
 Licenciatura

| OPÇÃO CANDIDATURA | | | | ETAPA COLOCAÇÃO (contingente) | | | | DISTRITO/GAES DE CANDIDATURA | | | | | | |
|-------------------|----------|-----------|----------|-------------------------------|--------------|----------|-----------|------------------------------|----------|------------------|----------|-----------|----------|----------|
| Opção | Cands. % | Cols. % | | Etapa Colocação | Cands. % | Cols. % | Nota | Distrito Origem | Cands. % | Cols. % | | | | |
| 2ª | 1 | 13 | 0 | 0 | 17 Geral | 1 | 13 | 0 | 0 | Viana do Castelo | 1 | 13 | 0 | 0 |
| Total | 1 | 13 | 0 | 0 | Total | 1 | 13 | 0 | 0 | Total | 1 | 13 | 0 | 0 |

| SEXO DOS CANDIDATOS | | | | CURSO DO 12º ANO (15 mais frequentes) | | | | | |
|---------------------|----------|-----------|----------|---------------------------------------|----------------------------|---------|----|---|---|
| Sexo | Cands. % | Cols. % | | Curso 12º ano | Cands. % | Cols. % | | | |
| Masc. | 1 | 13 | 0 | 0 | F60 Ciências e Tecnologias | 1 | 13 | 0 | 0 |
| Total | 1 | 13 | 0 | 0 | | | | | |


MÉDIAS dos Colocados

Nota de candidatura
 Prova de ingresso
 Média do 12º ano
 Média do 10º/11º ano

DISTRIBUIÇÕES DE NOTAS DE CANDIDATURA

Candidatos

1



135

Colocados

0

135

Estabelecimento: 3163 Instituto Politécnico de Viana do Castelo - Escola Superior de Tecnologia e Gestão
Curso Superior: 9148 Gestão (regime noturno)
Licenciatura

OPÇÃO CANDIDATURA

| Opção | Cands. % | Cols. % |
|--------------|----------|----------|
| 3ª | 2 6 | 1 5 |
| 4ª | 1 3 | 1 5 |
| Total | 3 | 2 |

ETAPA COLOCAÇÃO (contingente)

| Etapa Colocação | Cands. % | Cols. % | Nota |
|-----------------|----------|----------|-------|
| 17 Geral | 3 9 | 2 10 | 123.0 |
| Total | 3 | 2 | |

DISTRITO/GAES DE CANDIDATURA

| Distrito Origem | Cands. % | Cols. % |
|-----------------|----------|----------|
| Braga | 2 6 | 2 10 |
| Setúbal | 1 3 | 0 0 |
| Total | 3 | 2 |

SEXO DOS CANDIDATOS

| Sexo | Cands. % | Cols. % |
|--------------|----------|----------|
| Masc. | 1 3 | 0 0 |
| Femin. | 2 6 | 2 10 |
| Total | 3 | 2 |

CURSO DO 12º ANO

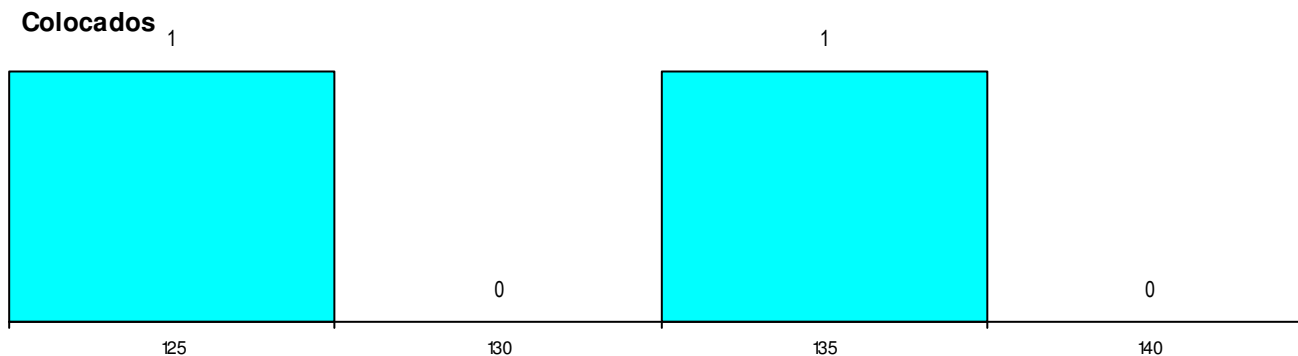
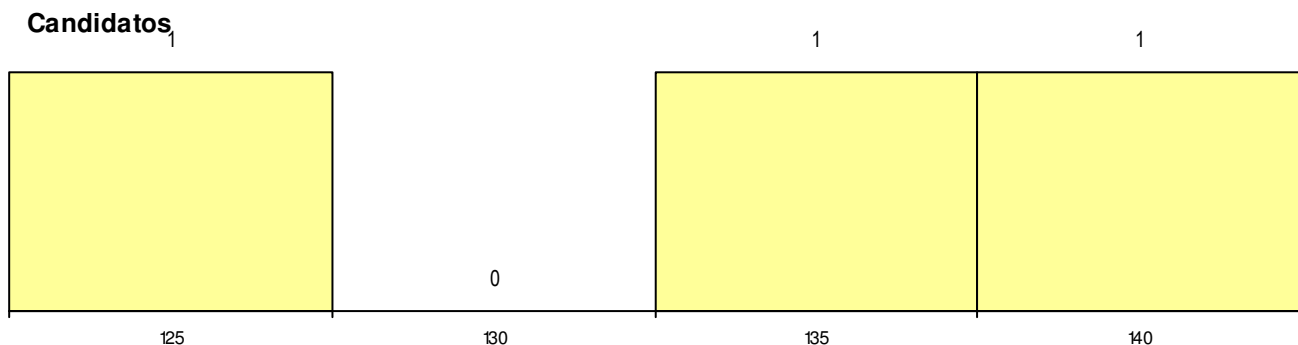
(15 mais frequentes)

| Curso 12º ano | Cands. % | Cols. % |
|------------------------------|----------|---------|
| F61 Ciências Socioeconómicas | 2 6 | 2 10 |
| R15 Técnico de Desporto | 1 3 | 0 0 |

MÉDIAS dos Colocados

| | |
|----------------------|-------|
| Nota de candidatura | 129.5 |
| Prova de ingresso | 108.0 |
| Média do 12º ano | 141.0 |
| Média do 10º/11º ano | 141.0 |

DISTRIBUIÇÕES DE NOTAS DE CANDIDATURA



Estabelecimento: 3163 Instituto Politécnico de Viana do Castelo - Escola Superior de Tecnologia e Gestão
Curso Superior: 9727 Design do Produto
 Licenciatura

OPÇÃO CANDIDATURA

| Opção | Cands. % | Cols. % |
|--------------|----------|----------|
| 3ª | 1 5 | 0 0 |
| 4ª | 1 5 | 0 0 |
| 5ª | 1 5 | 0 0 |
| Total | 3 | 0 |

ETAPA COLOCAÇÃO (contingente)

| Etapa Colocação | Cands. % | Cols. % | Nota |
|-----------------|----------|----------|------|
| 17 Geral | 3 14 | 0 0 | |
| Total | 3 | 0 | |

DISTRITO/GAES DE CANDIDATURA

| Distrito Origem | Cands. % | Cols. % |
|-----------------|----------|----------|
| Porto | 2 9 | 0 0 |
| Coimbra | 1 5 | 0 0 |
| Total | 3 | 0 |

SEXO DOS CANDIDATOS

| Sexo | Cands. % | Cols. % |
|--------------|----------|----------|
| Masc. | 1 5 | 0 0 |
| Femin. | 2 9 | 0 0 |
| Total | 3 | 0 |

CURSO DO 12º ANO

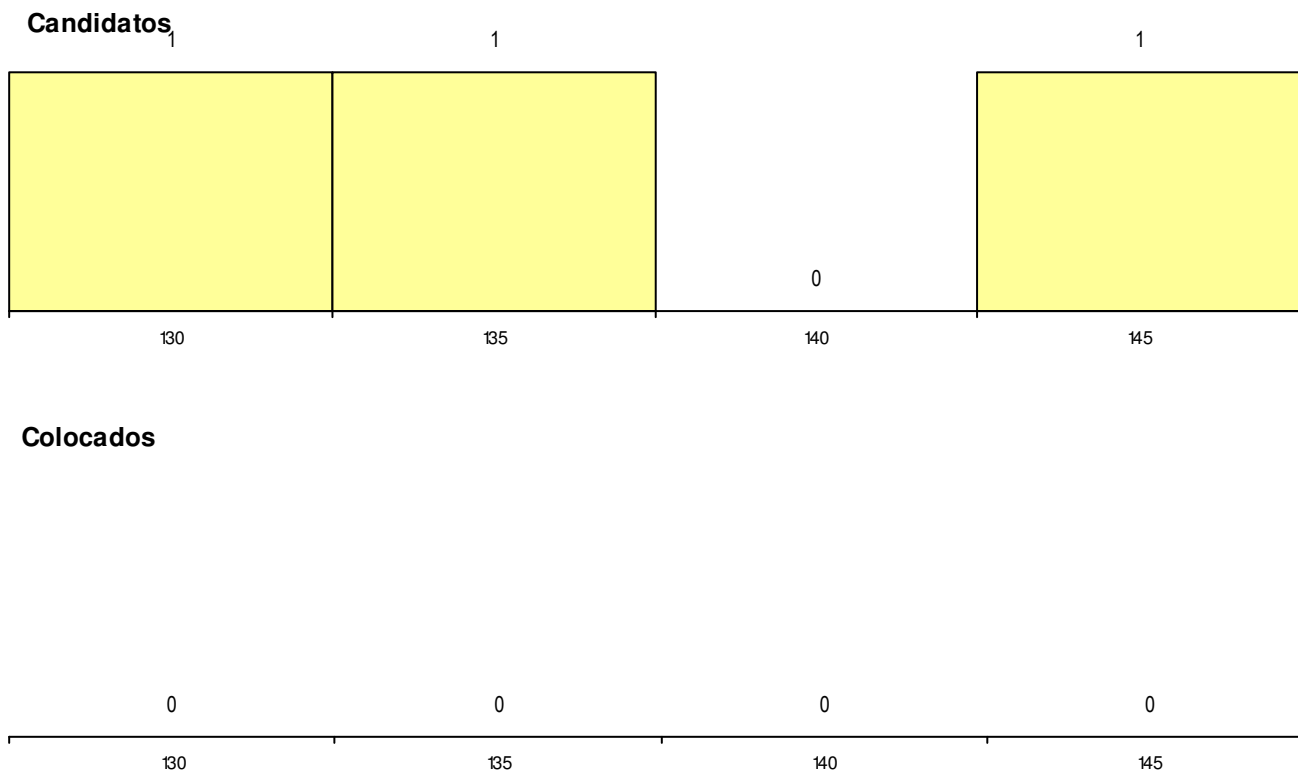
(15 mais frequentes)

| Curso 12º ano | Cands. % | Cols. % |
|-----------------------|----------|---------|
| F64 Artes Visuais | 2 9 | 0 0 |
| F72 Design de Produto | 1 5 | 0 0 |

MÉDIAS dos Colocados

Nota de candidatura
 Prova de ingresso
 Média do 12º ano
 Média do 10º/11º ano

DISTRIBUIÇÕES DE NOTAS DE CANDIDATURA



Estabelecimento: 3163 Instituto Politécnico de Viana do Castelo - Escola Superior de Tecnologia e Gestão
Curso Superior: 9743 Engenharia Civil e do Ambiente
Licenciatura

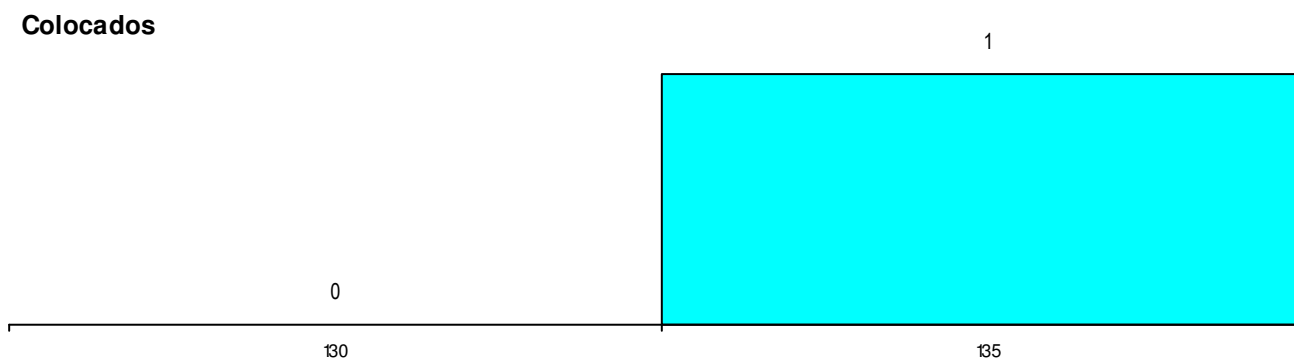
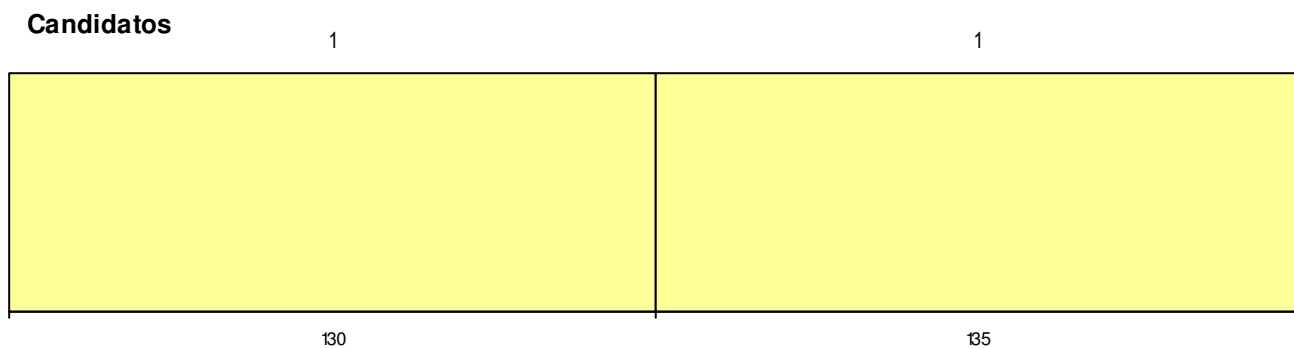
| OPÇÃO CANDIDATURA | | | ETAPA COLOCAÇÃO (contingente) | | | | DISTRITO/GAES DE CANDIDATURA | | | | | |
|-------------------|----------|---------|-------------------------------|--------------|---------|------|------------------------------|----------|------------------|---|----|---|
| Opção | Cands. % | Cols. % | Etapa Colocação | Cands. % | Cols. % | Nota | Distrito Origem | Cands. % | Cols. % | | | |
| 1ª | 1 | 50 | 1 | 17 Geral | 2 | 100 | 1 | 132.5 | Viana do Castelo | 1 | 50 | 1 |
| 2ª | 1 | 50 | 0 | Total | 2 | | 1 | | Lisboa | 1 | 50 | 0 |
| Total | 2 | | 1 | | | | | | Total | 2 | | 1 |

| SEXO DOS CANDIDATOS | | | CURSO DO 12º ANO (15 mais frequentes) | | | | |
|---------------------|----------|---------|---------------------------------------|----------------------------|---------|----|---|
| Sexo | Cands. % | Cols. % | Curso 12º ano | Cands. % | Cols. % | | |
| Masc. | 2 | 100 | 1 | F60 Ciências e Tecnologias | 1 | 50 | 1 |
| Total | 2 | | 1 | 900 Emigrantes | 1 | 50 | 0 |

MÉDIAS dos Colocados

| | |
|----------------------|-------|
| Nota de candidatura | 132.5 |
| Prova de ingresso | 113.0 |
| Média do 12º ano | 143.0 |
| Média do 10º/11º ano | 143.0 |

DISTRIBUIÇÕES DE NOTAS DE CANDIDATURA



Estabelecimento: 3164 Instituto Politécnico de Viana do Castelo - Escola Superior de Ciências Empresariais
Curso Superior: 8464 Gestão da Distribuição e Logística
Licenciatura

OPÇÃO CANDIDATURA

| Opção | Cands. % | Cols. % |
|--------------|-----------|----------|
| 1ª | 1 2 | 1 8 |
| 2ª | 1 2 | 1 8 |
| 3ª | 3 5 | 1 8 |
| 5ª | 1 2 | 1 8 |
| 6ª | 4 7 | 0 0 |
| Total | 10 | 4 |

ETAPA COLOCAÇÃO (contingente)

| Etapa Colocação | Cands. % | Cols. % | Nota |
|-----------------|-----------|----------|-------|
| 17 Geral | 10 18 | 4 33 | 112.9 |
| Total | 10 | 4 | |

DISTRITO/GAES DE CANDIDATURA

| Distrito Origem | Cands. % | Cols. % |
|------------------|-----------|----------|
| Braga | 5 9 | 1 8 |
| Viana do Castelo | 2 4 | 1 8 |
| Setúbal | 1 2 | 1 8 |
| Porto | 1 2 | 0 0 |
| Lisboa | 1 2 | 1 8 |
| Total | 10 | 4 |

SEXO DOS CANDIDATOS

| Sexo | Cands. % | Cols. % |
|--------------|-----------|----------|
| Masc. | 8 14 | 3 25 |
| Femin. | 2 4 | 1 8 |
| Total | 10 | 4 |

CURSO DO 12º ANO

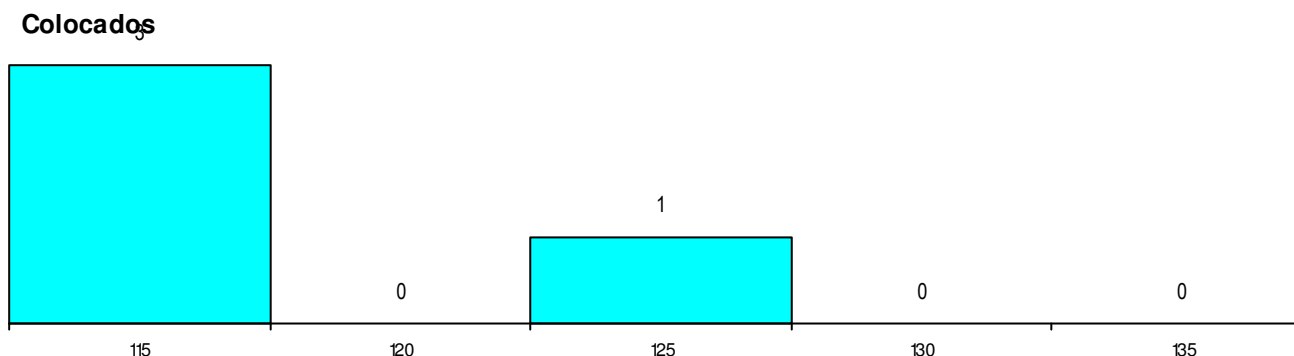
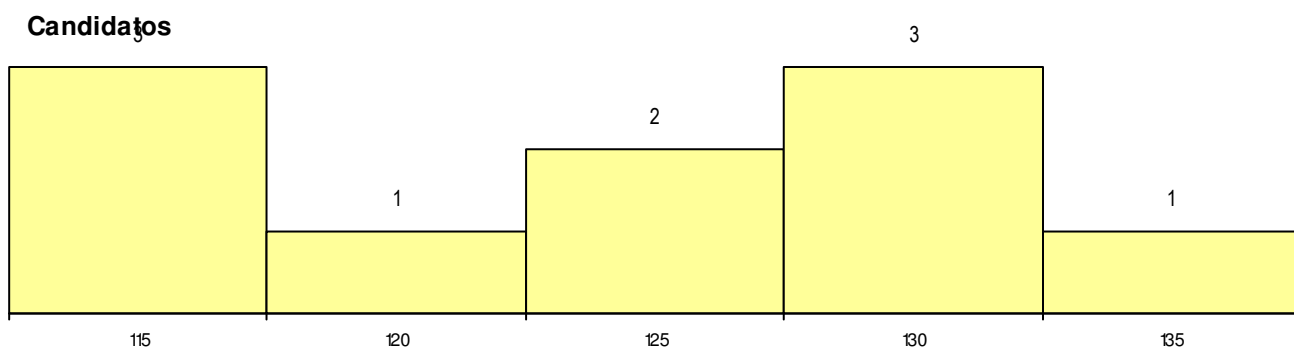
(15 mais frequentes)

| Curso 12º ano | Cands. % | Cols. % |
|---|----------|---------|
| F62 Línguas e Humanidades | 6 11 | 2 17 |
| F60 Ciências e Tecnologias | 2 4 | 1 8 |
| F64 Artes Visuais | 1 2 | 1 8 |
| G49 Desporto e Dinamização da Atividade | 1 2 | 0 0 |

MÉDIAS dos Colocados

| | |
|----------------------|-------|
| Nota de candidatura | 117.6 |
| Prova de ingresso | 103.0 |
| Média do 12º ano | 125.5 |
| Média do 10º/11º ano | 125.5 |

DISTRIBUIÇÕES DE NOTAS DE CANDIDATURA



Estabelecimento: 3164 Instituto Politécnico de Viana do Castelo - Escola Superior de Ciências Empresariais
Curso Superior: 8516 Organização e Gestão Empresariais
Licenciatura

OPÇÃO CANDIDATURA

| Opção | Cands. % | Cols. % |
|--------------|-----------|----------|
| 1ª | 1 2 | 0 0 |
| 2ª | 4 6 | 1 7 |
| 3ª | 6 10 | 2 14 |
| 4ª | 1 2 | 0 0 |
| 5ª | 6 10 | 3 21 |
| 6ª | 2 3 | 1 7 |
| Total | 20 | 7 |

ETAPA COLOCAÇÃO (contingente)

| Etapa Colocação | Cands. % | Cols. % | Nota |
|-----------------|-----------|----------|-------|
| 17 Geral | 20 32 | 7 50 | 128.2 |
| Total | 20 | 7 | |

DISTRITO/GAES DE CANDIDATURA

| Distrito Origem | Cands. % | Cols. % |
|------------------|-----------|----------|
| Braga | 13 21 | 5 36 |
| Viana do Castelo | 4 6 | 2 14 |
| R. A. Madeira | 1 2 | 0 0 |
| Porto | 1 2 | 0 0 |
| Bragança | 1 2 | 0 0 |
| Total | 20 | 7 |

SEXO DOS CANDIDATOS

| Sexo | Cands. % | Cols. % |
|--------------|-----------|----------|
| Masc. | 9 14 | 2 14 |
| Femin. | 11 17 | 5 36 |
| Total | 20 | 7 |

CURSO DO 12º ANO (15 mais frequentes)

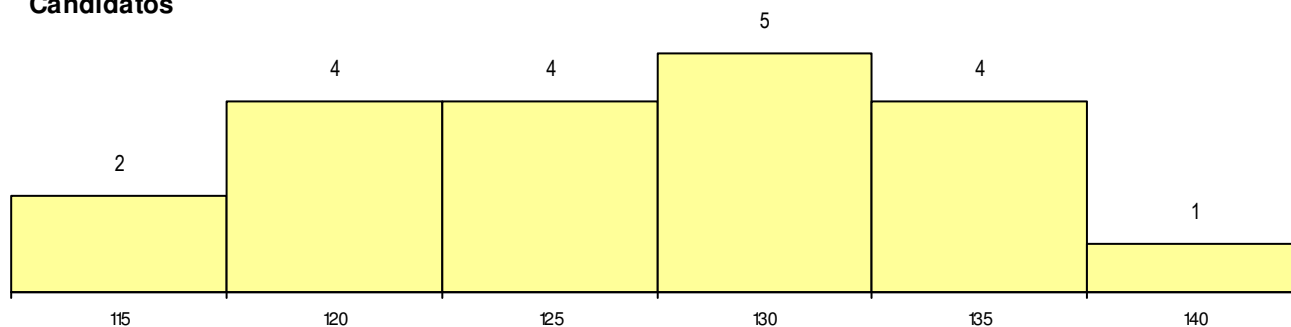
| Curso 12º ano | Cands. % | Cols. % |
|---|----------|---------|
| F62 Línguas e Humanidades | 13 21 | 6 43 |
| F60 Ciências e Tecnologias | 3 5 | 1 7 |
| G49 Desporto e Dinamização da Atividade | 1 2 | 0 0 |
| F64 Artes Visuais | 1 2 | 0 0 |
| F61 Ciências Socioeconómicas | 1 2 | 0 0 |
| C62 Línguas e Humanidades | 1 2 | 0 0 |

MÉDIAS dos Colocados

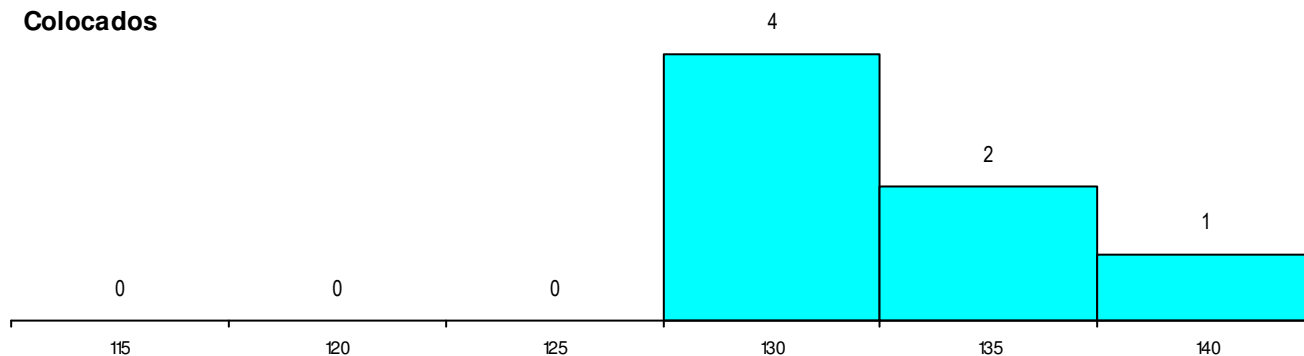
| | |
|----------------------|-------|
| Nota de candidatura | 132.7 |
| Prova de ingresso | 121.7 |
| Média do 12º ano | 138.6 |
| Média do 10º/11º ano | 138.6 |

DISTRIBUIÇÕES DE NOTAS DE CANDIDATURA

Candidatos



Colocados



Estabelecimento: 3164 Instituto Politécnico de Viana do Castelo - Escola Superior de Ciências Empresariais
Curso Superior: 9498 Contabilidade e Fiscalidade Licenciatura

OPÇÃO CANDIDATURA

| Opção | Cands. % | Cols. % |
|--------------|-----------|----------|
| 1ª | 2 4 | 1 7 |
| 2ª | 2 4 | 1 7 |
| 3ª | 3 7 | 1 7 |
| 4ª | 3 7 | 2 14 |
| 5ª | 1 2 | 0 0 |
| 6ª | 2 4 | 2 14 |
| Total | 13 | 7 |

ETAPA COLOCAÇÃO (contingente)

| Etapa Colocação | Cands. % | Cols. % | Nota |
|-----------------|-----------|----------|-------|
| 17 Geral | 13 28 | 7 50 | 118.5 |
| Total | 13 | 7 | |

DISTRITO/GAES DE CANDIDATURA

| Distrito Origem | Cands. % | Cols. % |
|------------------|-----------|----------|
| Braga | 6 13 | 4 29 |
| Viana do Castelo | 3 7 | 1 7 |
| Porto | 2 4 | 1 7 |
| Leiria | 1 2 | 1 7 |
| Faro | 1 2 | 0 0 |
| Total | 13 | 7 |

SEXO DOS CANDIDATOS

| Sexo | Cands. % | Cols. % |
|--------------|-----------|----------|
| Masc. | 8 17 | 4 29 |
| Femin. | 5 11 | 3 21 |
| Total | 13 | 7 |

CURSO DO 12º ANO

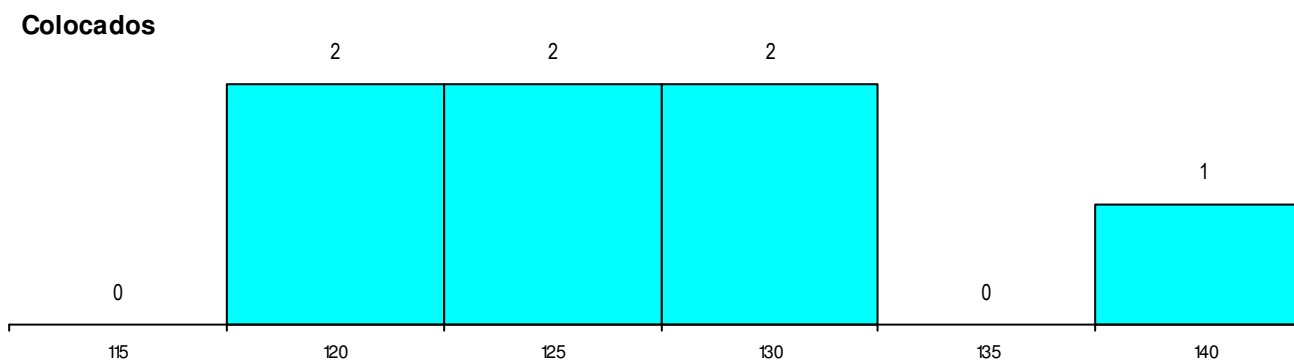
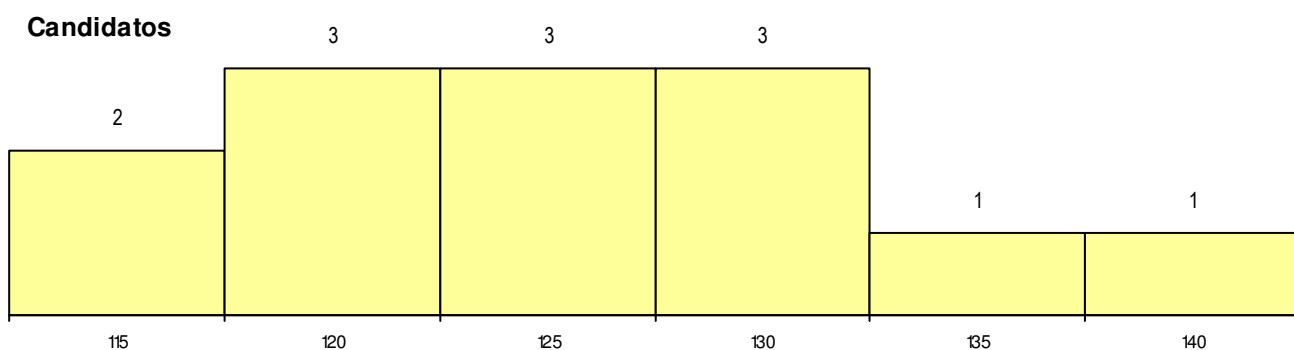
(15 mais frequentes)

| Curso 12º ano | Cands. % | Cols. % |
|---|----------|---------|
| F60 Ciências e Tecnologias | 7 15 | 4 29 |
| F62 Línguas e Humanidades | 3 7 | 3 21 |
| 966 Cursos EFA, Formações Modulares | 1 2 | 0 0 |
| G49 Desporto e Dinamização da Atividade | 1 2 | 0 0 |
| F64 Artes Visuais | 1 2 | 0 0 |

MÉDIAS dos Colocados

| | |
|----------------------|-------|
| Nota de candidatura | 127.4 |
| Prova de ingresso | 106.7 |
| Média do 12º ano | 138.4 |
| Média do 10º/11º ano | 138.4 |

DISTRIBUIÇÕES DE NOTAS DE CANDIDATURA



Estabelecimento: 3164 Instituto Politécnico de Viana do Castelo - Escola Superior de Ciências Empresariais
Curso Superior: 9664 Marketing e Comunicação Empresarial
Licenciatura

OPÇÃO CANDIDATURA

| Opção | Cands. % | Cols. % |
|--------------|-----------|----------|
| 1ª | 8 9 | 3 19 |
| 2ª | 2 2 | 1 6 |
| 3ª | 1 1 | 0 0 |
| 4ª | 4 4 | 1 6 |
| 5ª | 3 3 | 0 0 |
| 6ª | 2 2 | 0 0 |
| Total | 20 | 5 |

ETAPA COLOCAÇÃO (contingente)

| Etapa Colocação | Cands. % | Cols. % | Nota |
|-----------------|-----------|----------|-------|
| 17 Geral | 20 21 | 5 31 | 137.0 |
| Total | 20 | 5 | |

DISTRITO/GAES DE CANDIDATURA

| Distrito Origem | Cands. % | Cols. % |
|------------------|-----------|----------|
| Braga | 8 9 | 4 25 |
| Viana do Castelo | 4 4 | 1 6 |
| Porto | 4 4 | 0 0 |
| R. A. Madeira | 1 1 | 0 0 |
| Faro | 1 1 | 0 0 |
| Bragança | 1 1 | 0 0 |
| Aveiro | 1 1 | 0 0 |
| Total | 20 | 5 |

SEXO DOS CANDIDATOS

| Sexo | Cands. % | Cols. % |
|--------------|-----------|----------|
| Masc. | 9 10 | 3 19 |
| Femin. | 11 12 | 2 13 |
| Total | 20 | 5 |

CURSO DO 12º ANO

(15 mais frequentes)

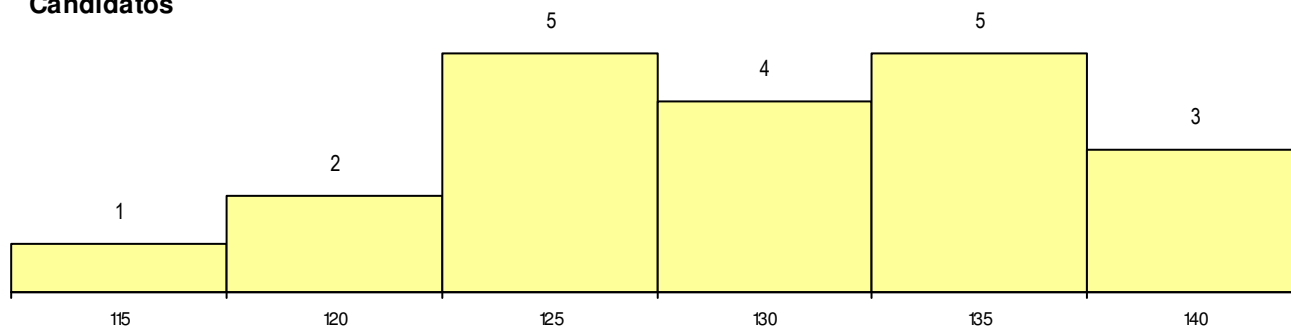
| Curso 12º ano | Cands. % | Cols. % |
|---------------------------------------|----------|---------|
| F62 Línguas e Humanidades | 12 13 | 3 19 |
| F64 Artes Visuais | 2 2 | 1 6 |
| P28 Técnico de Comunicação - Marketin | 1 1 | 1 6 |
| P91 Técnico de Turismo | 1 1 | 0 0 |
| G49 Desporto e Dinamização da Ativida | 1 1 | 0 0 |
| F60 Ciências e Tecnologias | 1 1 | 0 0 |
| C62 Línguas e Humanidades | 1 1 | 0 0 |
| C60 Ciências e Tecnologias | 1 1 | 0 0 |

MÉDIAS dos Colocados

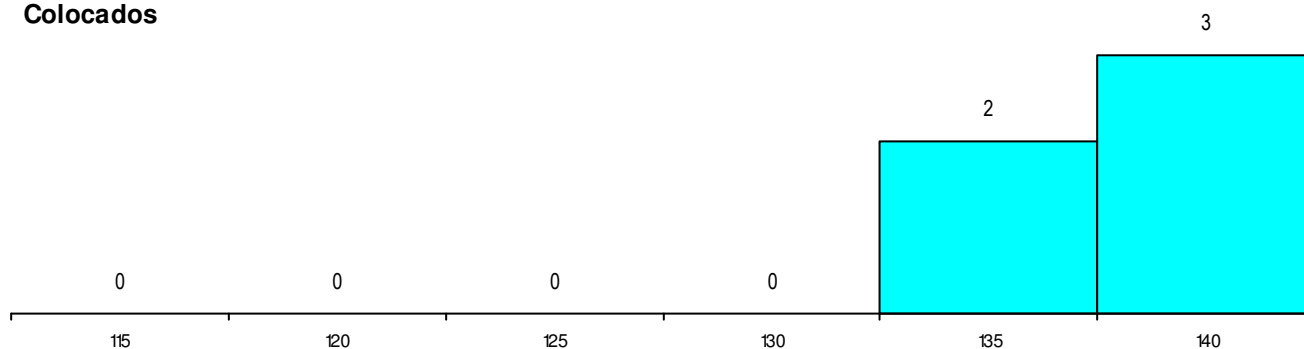
| | |
|----------------------|-------|
| Nota de candidatura | 137.9 |
| Prova de ingresso | 119.0 |
| Média do 12º ano | 148.0 |
| Média do 10º/11º ano | 148.0 |

DISTRIBUIÇÕES DE NOTAS DE CANDIDATURA

Candidatos



Colocados



Estabelecimento: 3181 Instituto Politécnico de Viseu - Escola Superior de Educação de Viseu
Curso Superior: 9054 Comunicação Social
 Licenciatura

OPÇÃO CANDIDATURA

| Opção | Cands. % | Cols. % |
|--------------|-----------|----------|
| 1ª | 5 5 | 3 21 |
| 2ª | 5 5 | 1 7 |
| 3ª | 13 12 | 2 14 |
| 4ª | 4 4 | 0 0 |
| 5ª | 8 8 | 2 14 |
| 6ª | 3 3 | 0 0 |
| Total | 38 | 8 |

ETAPA COLOCAÇÃO (contingente)

| Etapa Colocação | Cands. % | Cols. % | Nota |
|-----------------|-----------|----------|-------|
| 17 Geral | 38 36 | 8 57 | 130.8 |
| Total | 38 | 8 | |

DISTRITO/GAES DE CANDIDATURA

| Distrito Origem | Cands. % | Cols. % |
|-----------------|-----------|----------|
| Viseu | 14 13 | 3 21 |
| Aveiro | 7 7 | 1 7 |
| Coimbra | 4 4 | 1 7 |
| Santarém | 3 3 | 0 0 |
| Porto | 3 3 | 1 7 |
| Leiria | 2 2 | 1 7 |
| Setúbal | 1 1 | 0 0 |
| Portalegre | 1 1 | 0 0 |
| Lisboa | 1 1 | 0 0 |
| Guarda | 1 1 | 0 0 |
| Castelo Branco | 1 1 | 1 7 |
| Total | 38 | 8 |

SEXO DOS CANDIDATOS

| Sexo | Cands. % | Cols. % |
|--------------|-----------|----------|
| Masc. | 18 17 | 3 21 |
| Femin. | 20 19 | 5 36 |
| Total | 38 | 8 |

CURSO DO 12º ANO

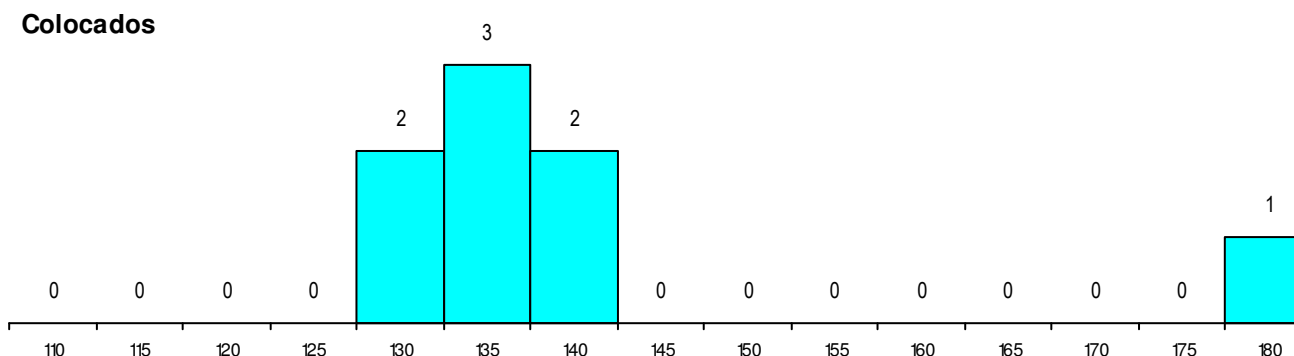
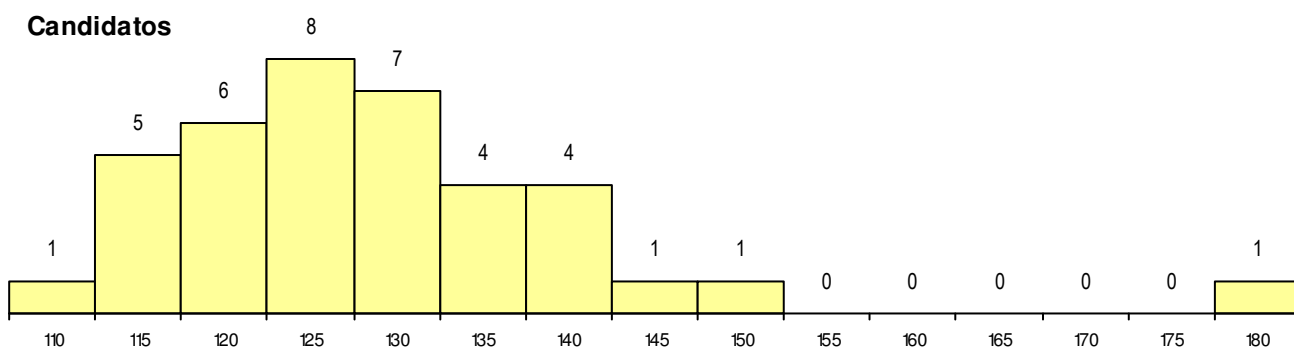
| Curso 12º ano | Cands. % | Cols. % |
|--------------------------------------|----------|---------|
| F62 Línguas e Humanidades | 25 24 | 2 14 |
| R15 Técnico de Desporto | 3 3 | 1 7 |
| C82 Recorrente - Línguas e Humanidad | 3 3 | 1 7 |
| F60 Ciências e Tecnologias | 2 2 | 2 14 |
| R20 Técnico de Cozinha/Pastelaria | 1 1 | 1 7 |
| P11 Técnico Auxiliar de Saúde | 1 1 | 1 7 |
| 900 Emigrantes | 1 1 | 0 0 |
| P91 Técnico de Turismo | 1 1 | 0 0 |
| F64 Artes Visuais | 1 1 | 0 0 |

(15 mais frequentes)

MÉDIAS dos Colocados

| | |
|----------------------|-------|
| Nota de candidatura | 141.1 |
| Prova de ingresso | 118.1 |
| Média do 12º ano | 153.4 |
| Média do 10º/11º ano | 153.4 |

DISTRIBUIÇÕES DE NOTAS DE CANDIDATURA



Estabelecimento: 3181 Instituto Politécnico de Viseu - Escola Superior de Educação de Viseu
Curso Superior: 9084 Educação Social
 Licenciatura

OPÇÃO CANDIDATURA

| Opção | Cands. % | Cols. % |
|--------------|-----------|----------|
| 1ª | 12 10 | 3 50 |
| 2ª | 5 4 | 0 0 |
| 3ª | 1 1 | 0 0 |
| 4ª | 7 6 | 0 0 |
| 5ª | 1 1 | 0 0 |
| 6ª | 1 1 | 0 0 |
| Total | 27 | 3 |

ETAPA COLOCAÇÃO (contingente)

| Etapa Colocação | Cands. % | Cols. % | Nota |
|-----------------|-----------|----------|-------|
| 17 Geral | 27 23 | 3 50 | 135.0 |
| Total | 27 | 3 | |

DISTRITO/GAES DE CANDIDATURA

| Distrito Origem | Cands. % | Cols. % |
|------------------|-----------|----------|
| Viseu | 14 12 | 1 17 |
| Lisboa | 3 3 | 0 0 |
| Santarém | 2 2 | 0 0 |
| Porto | 2 2 | 0 0 |
| Coimbra | 2 2 | 1 17 |
| Viana do Castelo | 1 1 | 1 17 |
| Leiria | 1 1 | 0 0 |
| Guarda | 1 1 | 0 0 |
| Aveiro | 1 1 | 0 0 |
| Total | 27 | 3 |

SEXO DOS CANDIDATOS

| Sexo | Cands. % | Cols. % |
|--------------|-----------|----------|
| Masc. | 7 6 | 0 0 |
| Femin. | 20 17 | 3 50 |
| Total | 27 | 3 |

CURSO DO 12º ANO

(15 mais frequentes)

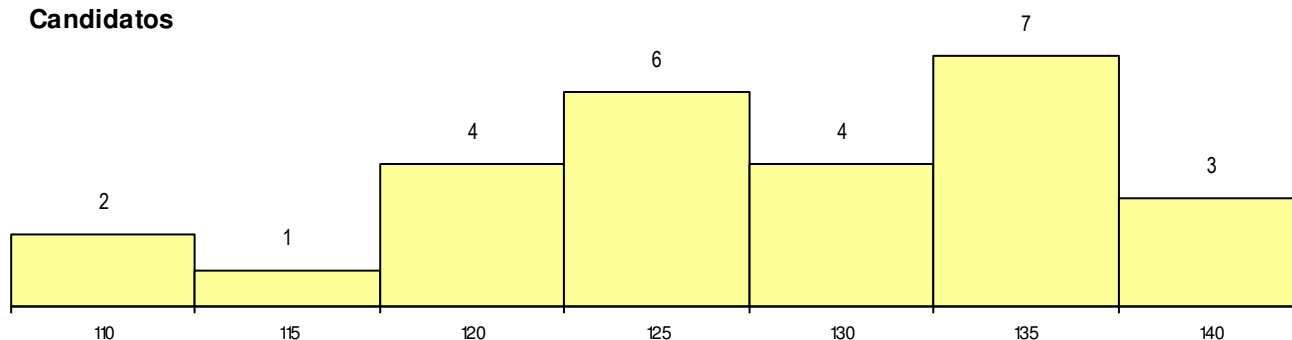
| Curso 12º ano | Cands. % | Cols. % |
|--------------------------------------|----------|---------|
| F62 Línguas e Humanidades | 19 16 | 2 33 |
| R15 Técnico de Desporto | 2 2 | 1 17 |
| F60 Ciências e Tecnologias | 2 2 | 0 0 |
| P19 Técnico de Apoio Psicossocial | 1 1 | 0 0 |
| P11 Técnico Auxiliar de Saúde | 1 1 | 0 0 |
| F64 Artes Visuais | 1 1 | 0 0 |
| C82 Recorrente - Línguas e Humanidad | 1 1 | 0 0 |

MÉDIAS dos Colocados

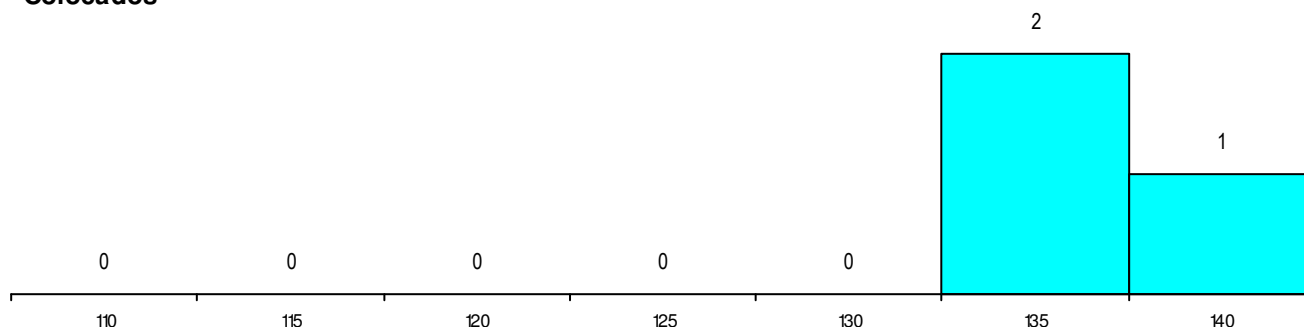
| | |
|----------------------|-------|
| Nota de candidatura | 136.3 |
| Prova de ingresso | 118.3 |
| Média do 12º ano | 146.0 |
| Média do 10º/11º ano | 146.0 |

DISTRIBUIÇÕES DE NOTAS DE CANDIDATURA

Candidatos



Colocados



Estabelecimento: 3181 Instituto Politécnico de Viseu - Escola Superior de Educação de Viseu
Curso Superior: 9347 Artes Plásticas e Multimédia
Licenciatura

OPÇÃO CANDIDATURA

| Opção | Cands. % | Cols. % |
|--------------|----------|----------|
| 1ª | 1 4 | 1 13 |
| 2ª | 2 7 | 1 13 |
| 3ª | 3 11 | 0 0 |
| 5ª | 1 4 | 0 0 |
| 6ª | 1 4 | 0 0 |
| Total | 8 | 2 |

ETAPA COLOCAÇÃO (contingente)

| Etapa Colocação | Cands. % | Cols. % | Nota |
|-----------------|----------|----------|-------|
| 17 Geral | 8 30 | 2 25 | 130.5 |
| Total | 8 | 2 | |

DISTRITO/GAES DE CANDIDATURA

| Distrito Origem | Cands. % | Cols. % |
|-----------------|----------|----------|
| Viseu | 4 15 | 1 13 |
| Faro | 2 7 | 1 13 |
| Lisboa | 1 4 | 0 0 |
| Leiria | 1 4 | 0 0 |
| Total | 8 | 2 |

SEXO DOS CANDIDATOS

| Sexo | Cands. % | Cols. % |
|--------------|----------|----------|
| Masc. | 5 19 | 2 25 |
| Femin. | 3 11 | 0 0 |
| Total | 8 | 2 |

CURSO DO 12º ANO

(15 mais frequentes)

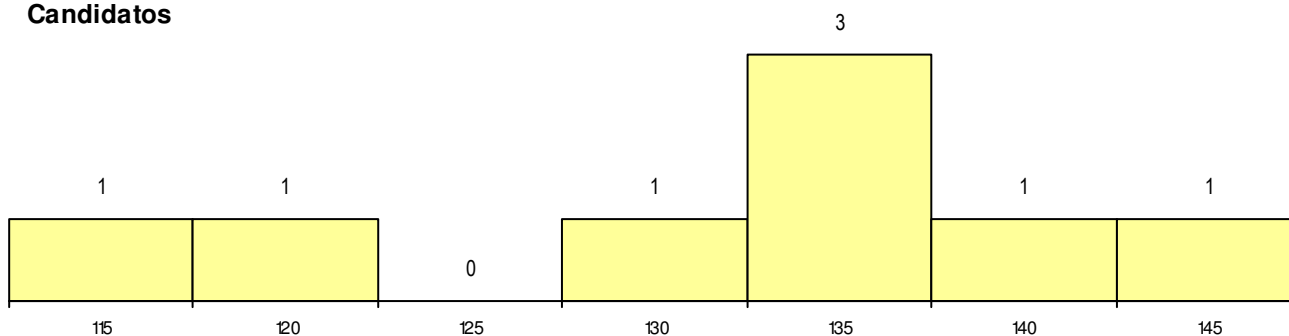
| Curso 12º ano | Cands. % | Cols. % |
|---------------------------|----------|---------|
| F62 Línguas e Humanidades | 4 15 | 1 13 |
| F64 Artes Visuais | 2 7 | 0 0 |
| P14 Técnico de Multimédia | 1 4 | 1 13 |
| C64 Artes Visuais | 1 4 | 0 0 |

MÉDIAS dos Colocados

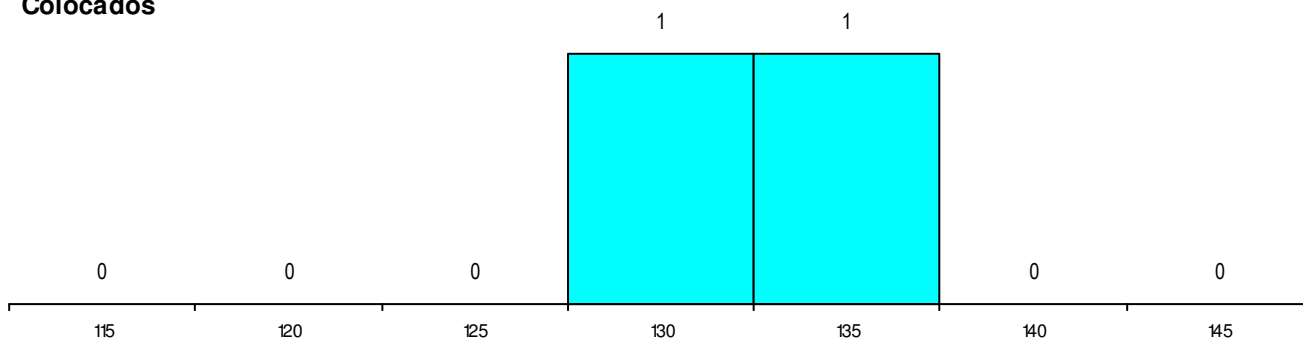
| | |
|----------------------|-------|
| Nota de candidatura | 131.8 |
| Prova de ingresso | 108.0 |
| Média do 12º ano | 144.5 |
| Média do 10º/11º ano | 144.5 |

DISTRIBUIÇÕES DE NOTAS DE CANDIDATURA

Candidatos



Colocados



Estabelecimento: 3181 Instituto Politécnico de Viseu - Escola Superior de Educação de Viseu
Curso Superior: 9850 Desporto e Atividade Física
Licenciatura

OPÇÃO CANDIDATURA

| Opção | Cands. % | Cols. % |
|--------------|-----------|----------|
| 1ª | 31 18 | 1 25 |
| 2ª | 12 7 | 0 0 |
| 3ª | 13 8 | 0 0 |
| 4ª | 4 2 | 0 0 |
| 5ª | 4 2 | 1 25 |
| 6ª | 7 4 | 0 0 |
| Total | 71 | 2 |

ETAPA COLOCAÇÃO (contingente)

| Etapa Colocação | Cands. % | Cols. % | Nota |
|-----------------|-----------|----------|-------|
| 17 Geral | 71 42 | 2 50 | 142.3 |
| Total | 71 | 2 | |

DISTRITO/GAES DE CANDIDATURA

| Distrito Origem | Cands. % | Cols. % |
|------------------|-----------|----------|
| Viseu | 31 18 | 1 25 |
| Vila Real | 6 4 | 0 0 |
| Coimbra | 6 4 | 0 0 |
| Guarda | 5 3 | 0 0 |
| Braga | 5 3 | 0 0 |
| Aveiro | 5 3 | 0 0 |
| Castelo Branco | 2 1 | 0 0 |
| Leiria | 2 1 | 0 0 |
| R. A. Madeira | 2 1 | 1 25 |
| Santarém | 1 1 | 0 0 |
| Évora | 1 1 | 0 0 |
| Setúbal | 1 1 | 0 0 |
| Viana do Castelo | 1 1 | 0 0 |
| R. A. Açores | 1 1 | 0 0 |
| Beja | 1 1 | 0 0 |
| Lisboa | 1 1 | 0 0 |
| Total | 71 | 2 |

SEXO DOS CANDIDATOS

| Sexo | Cands. % | Cols. % |
|--------------|-----------|----------|
| Masc. | 62 37 | 2 50 |
| Femin. | 9 5 | 0 0 |
| Total | 71 | 2 |

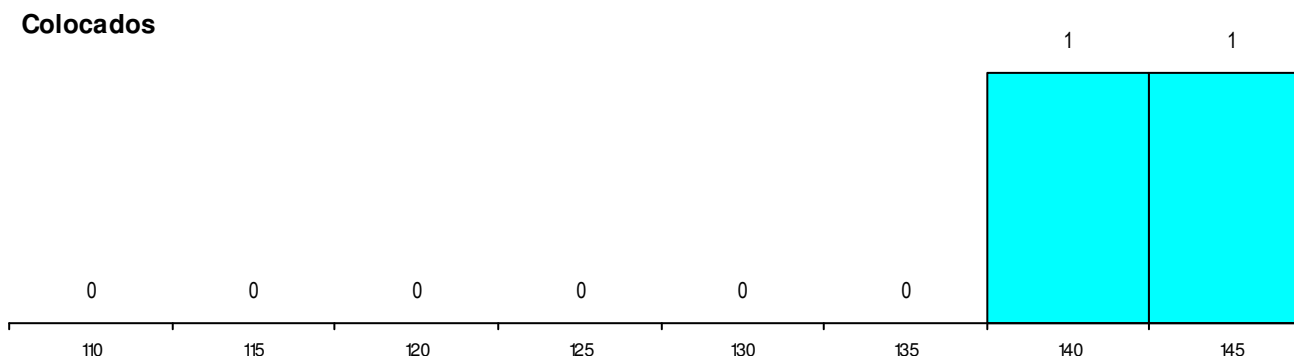
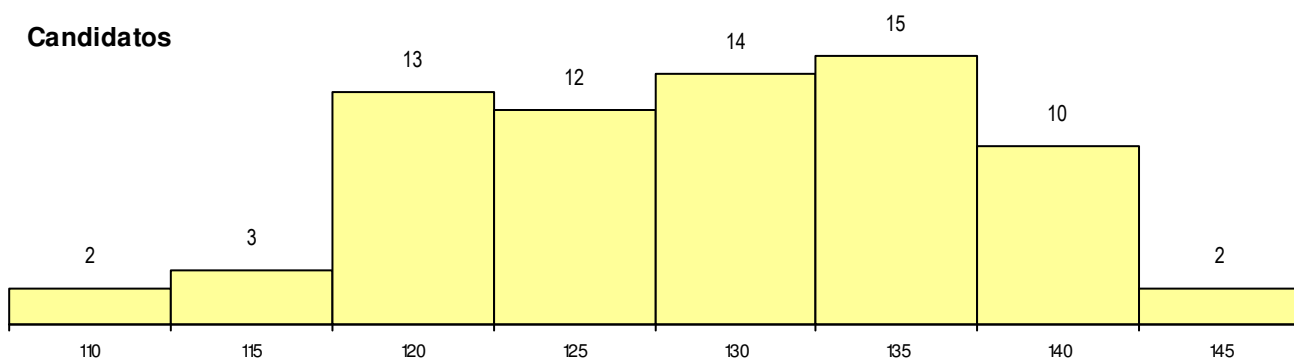
CURSO DO 12º ANO

| Curso 12º ano | (15 mais frequentes) | | |
|--|----------------------|---------|--|
| | Cands. % | Cols. % | |
| F62 Línguas e Humanidades | 24 14 | 0 0 | |
| R15 Técnico de Desporto | 21 13 | 1 25 | |
| F60 Ciências e Tecnologias | 9 5 | 0 0 | |
| C82 Recorrente - Línguas e Humanidad | 2 1 | 0 0 | |
| F61 Ciências Socioeconómicas | 2 1 | 0 0 | |
| R20 Técnico de Cozinha/Pastelaria | 1 1 | 1 25 | |
| P56 Técnico de Gestão e Programação | 1 1 | 0 0 | |
| C80 Recorrente - Ciências e Tecnologia | 1 1 | 0 0 | |
| F64 Artes Visuais | 1 1 | 0 0 | |
| C62 Línguas e Humanidades | 1 1 | 0 0 | |
| P11 Técnico Auxiliar de Saúde | 1 1 | 0 0 | |
| 966 Cursos EFA, Formações Modulares | 1 1 | 0 0 | |
| P59 Técnico de Informática de Gestão | 1 1 | 0 0 | |
| P75 Técnico de Proteção Civil | 1 1 | 0 0 | |
| R05 Técnico de Apoio à Gestão Desporti | 1 1 | 0 0 | |

MÉDIAS dos Colocados

| | |
|----------------------|-------|
| Nota de candidatura | 142.6 |
| Prova de ingresso | 143.5 |
| Média do 12º ano | 142.0 |
| Média do 10º/11º ano | 142.0 |

DISTRIBUIÇÕES DE NOTAS DE CANDIDATURA



Estabelecimento: 3181 Instituto Politécnico de Viseu - Escola Superior de Educação de Viseu
Curso Superior: 9930 Publicidade e Relações Públicas
Licenciatura

OPÇÃO CANDIDATURA

| Opção | Cands. % | Cols. % |
|--------------|----------|---------|
| 1ª | 6 6 | 1 5 |
| 2ª | 9 8 | 2 9 |
| 3ª | 7 7 | 1 5 |
| 4ª | 9 8 | 0 0 |
| 5ª | 6 6 | 0 0 |
| 6ª | 3 3 | 0 0 |
| Total | 40 | 4 |

ETAPA COLOCAÇÃO (contingente)

| Etapa Colocação | Cands. % | Cols. % | Nota |
|-----------------|----------|---------|-------|
| 17 Geral | 40 38 | 4 18 | 130.7 |
| Total | 40 | 4 | |

DISTRITO/GAES DE CANDIDATURA

| Distrito Origem | Cands. % | Cols. % |
|-----------------|----------|---------|
| Viseu | 15 14 | 2 9 |
| Porto | 6 6 | 1 5 |
| Aveiro | 6 6 | 0 0 |
| Lisboa | 5 5 | 1 5 |
| Portalegre | 2 2 | 0 0 |
| Guarda | 2 2 | 0 0 |
| Coimbra | 2 2 | 0 0 |
| R. A. Madeira | 1 1 | 0 0 |
| Leiria | 1 1 | 0 0 |
| Total | 40 | 4 |

SEXO DOS CANDIDATOS

| Sexo | Cands. % | Cols. % |
|--------------|----------|---------|
| Masc. | 22 21 | 3 14 |
| Femin. | 18 17 | 1 5 |
| Total | 40 | 4 |

CURSO DO 12º ANO

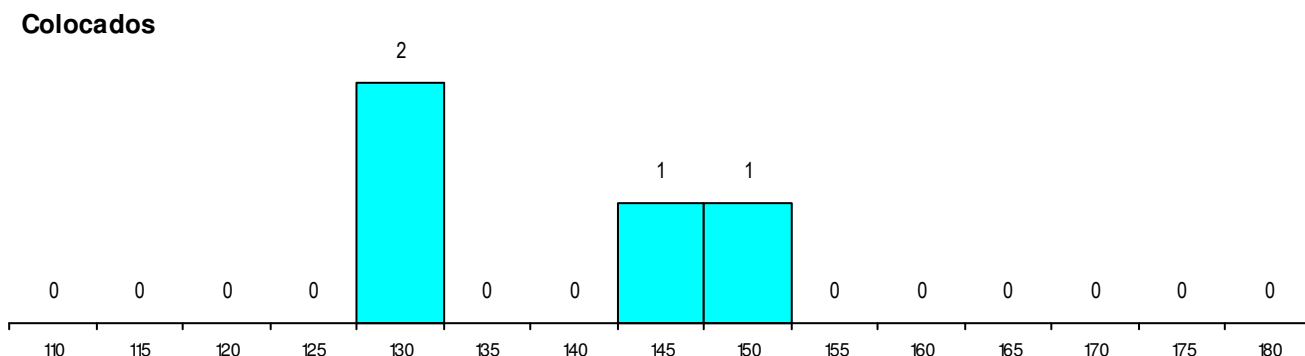
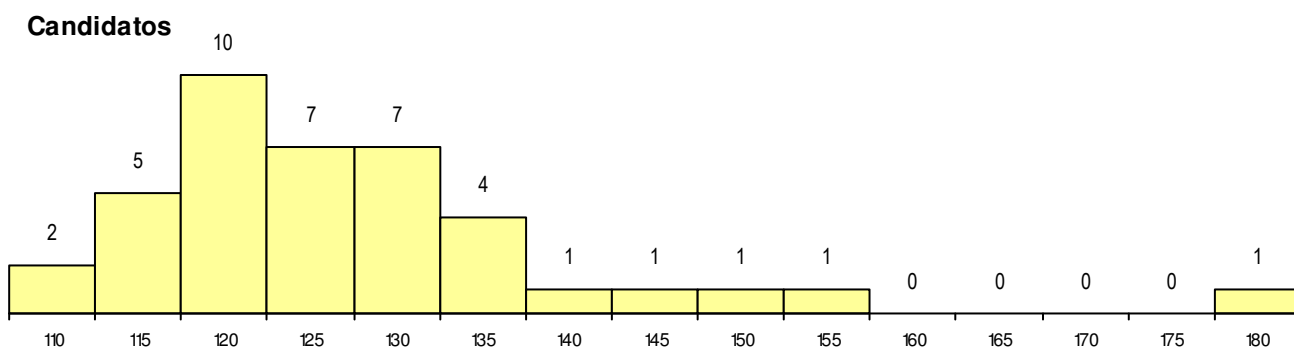
(15 mais frequentes)

| Curso 12º ano | Cands. % | Cols. % |
|--|----------|---------|
| F62 Línguas e Humanidades | 26 25 | 3 14 |
| F60 Ciências e Tecnologias | 4 4 | 0 0 |
| C82 Recorrente - Línguas e Humanidad | 3 3 | 0 0 |
| R15 Técnico de Desporto | 2 2 | 1 5 |
| C80 Recorrente - Ciências e Tecnologia | 2 2 | 0 0 |
| C62 Línguas e Humanidades | 2 2 | 0 0 |
| F61 Ciências Socioeconómicas | 1 1 | 0 0 |

MÉDIAS dos Colocados

| | |
|----------------------|-------|
| Nota de candidatura | 139.3 |
| Prova de ingresso | 125.5 |
| Média do 12º ano | 146.8 |
| Média do 10º/11º ano | 146.8 |

DISTRIBUIÇÕES DE NOTAS DE CANDIDATURA



Estabelecimento: 3181 Instituto Politécnico de Viseu - Escola Superior de Educação de Viseu
Curso Superior: L154 Artes da Performance Cultural
Licenciatura

OPÇÃO CANDIDATURA

| Opção | Cands. % | Cols. % |
|--------------|----------|----------|
| 3ª | 1 4 | 0 0 |
| 4ª | 2 8 | 1 6 |
| 6ª | 2 8 | 1 6 |
| Total | 5 | 2 |

ETAPA COLOCAÇÃO (contingente)

| Etapa Colocação | Cands. % | Cols. % | Nota |
|-----------------|----------|----------|-------|
| 17 Geral | 5 20 | 2 13 | 116.4 |
| Total | 5 | 2 | |

DISTRITO/GAES DE CANDIDATURA

| Distrito Origem | Cands. % | Cols. % |
|-----------------|----------|----------|
| Viseu | 2 8 | 1 6 |
| Lisboa | 1 4 | 0 0 |
| Guarda | 1 4 | 1 6 |
| Aveiro | 1 4 | 0 0 |
| Total | 5 | 2 |

SEXO DOS CANDIDATOS

| Sexo | Cands. % | Cols. % |
|--------------|----------|----------|
| Masc. | 3 12 | 2 13 |
| Femin. | 2 8 | 0 0 |
| Total | 5 | 2 |

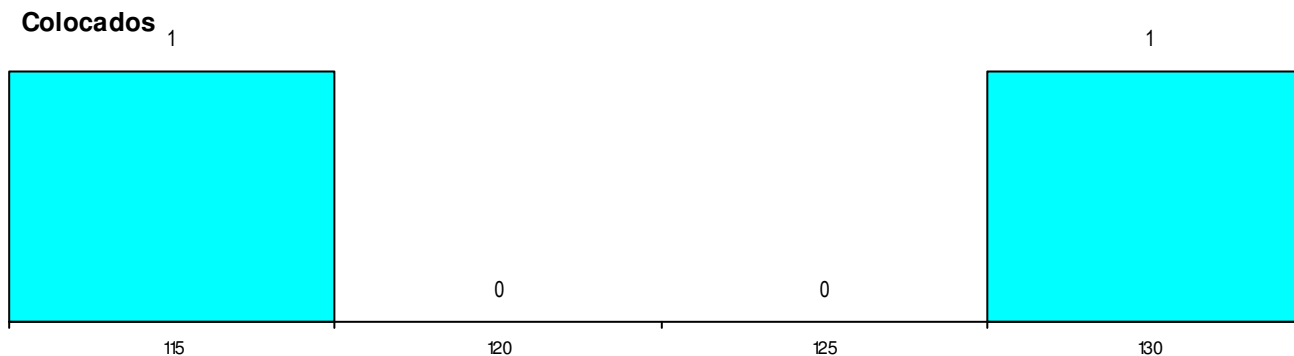
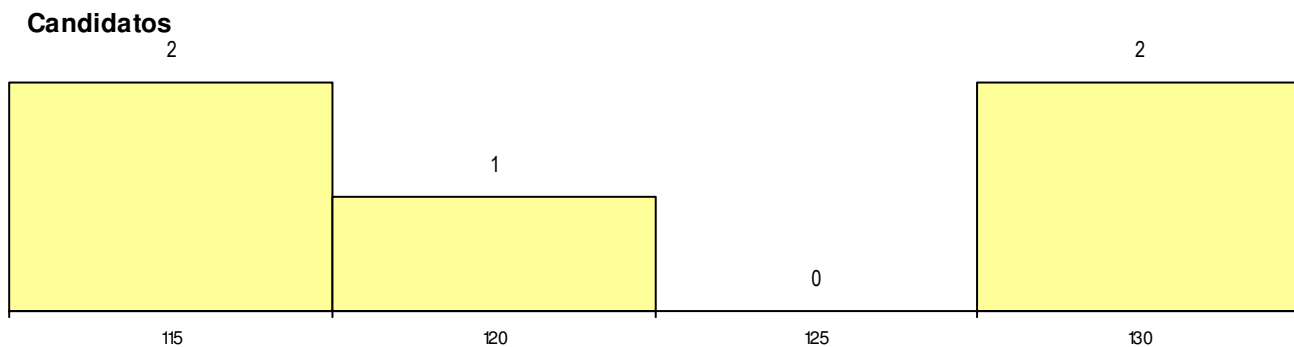
CURSO DO 12º ANO (15 mais frequentes)

| Curso 12º ano | Cands. % | Cols. % |
|----------------------------|----------|---------|
| F62 Línguas e Humanidades | 4 16 | 1 6 |
| P01 Animador Sociocultural | 1 4 | 1 6 |

MÉDIAS dos Colocados

| | |
|----------------------|-------|
| Nota de candidatura | 122.2 |
| Prova de ingresso | 116.0 |
| Média do 12º ano | 125.5 |
| Média do 10º/11º ano | 125.5 |

DISTRIBUIÇÕES DE NOTAS DE CANDIDATURA



Estabelecimento: 3182 Instituto Politécnico de Viseu - Escola Superior de Tecnologia e Gestão de Viseu
Curso Superior: 8296 Gestão Industrial
Licenciatura

OPÇÃO CANDIDATURA

| Opção | Cands. % | Cols. % |
|--------------|----------|----------|
| 1ª | 1 5 | 1 17 |
| 3ª | 1 5 | 1 17 |
| 5ª | 2 9 | 0 0 |
| Total | 4 | 2 |

ETAPA COLOCAÇÃO (contingente)

| Etapa Colocação | Cands. % | Cols. % | Nota |
|-----------------|----------|----------|-------|
| 17 Geral | 4 18 | 2 33 | 117.6 |
| Total | 4 | 2 | |

DISTRITO/GAES DE CANDIDATURA

| Distrito Origem | Cands. % | Cols. % |
|-----------------|----------|----------|
| Viseu | 3 14 | 2 33 |
| Aveiro | 1 5 | 0 0 |
| Total | 4 | 2 |

SEXO DOS CANDIDATOS

| Sexo | Cands. % | Cols. % |
|--------------|----------|----------|
| Masc. | 2 9 | 2 33 |
| Femin. | 2 9 | 0 0 |
| Total | 4 | 2 |

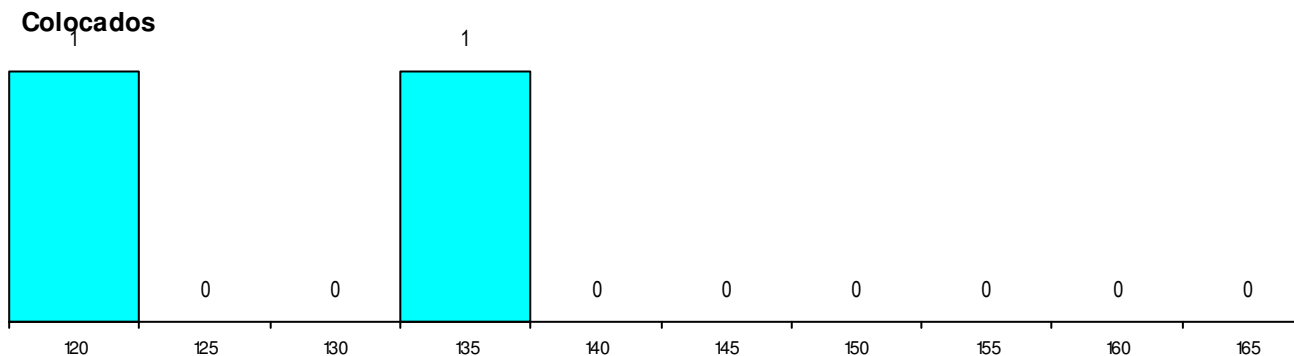
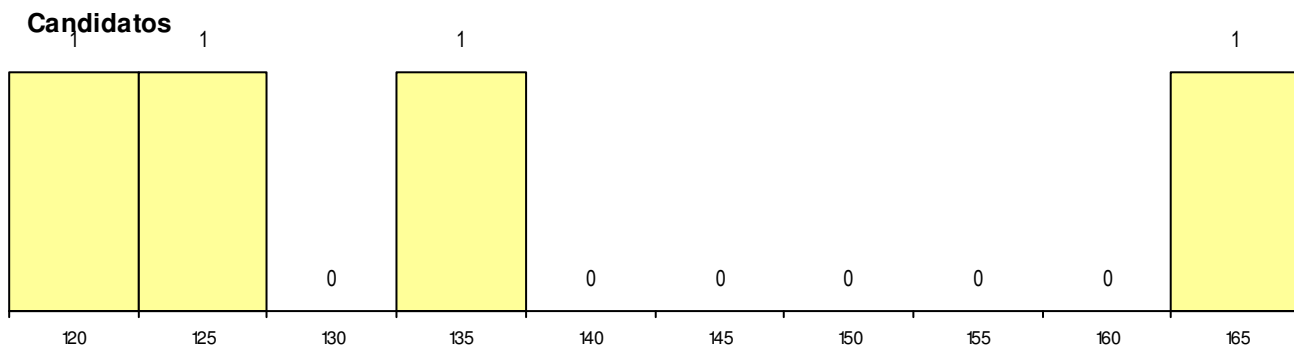
CURSO DO 12º ANO (15 mais frequentes)

| Curso 12º ano | Cands. % | Cols. % |
|-------------------------------------|----------|---------|
| F60 Ciências e Tecnologias | 3 14 | 1 17 |
| P56 Técnico de Gestão e Programação | 1 5 | 1 17 |

MÉDIAS dos Colocados

| | |
|----------------------|-------|
| Nota de candidatura | 125.9 |
| Prova de ingresso | 118.0 |
| Média do 12º ano | 130.0 |
| Média do 10º/11º ano | 130.0 |

DISTRIBUIÇÕES DE NOTAS DE CANDIDATURA



Estabelecimento: 3182 Instituto Politécnico de Viseu - Escola Superior de Tecnologia e Gestão de Viseu
Curso Superior: 8517 Tecnologia e Design de Mobiliário
Licenciatura

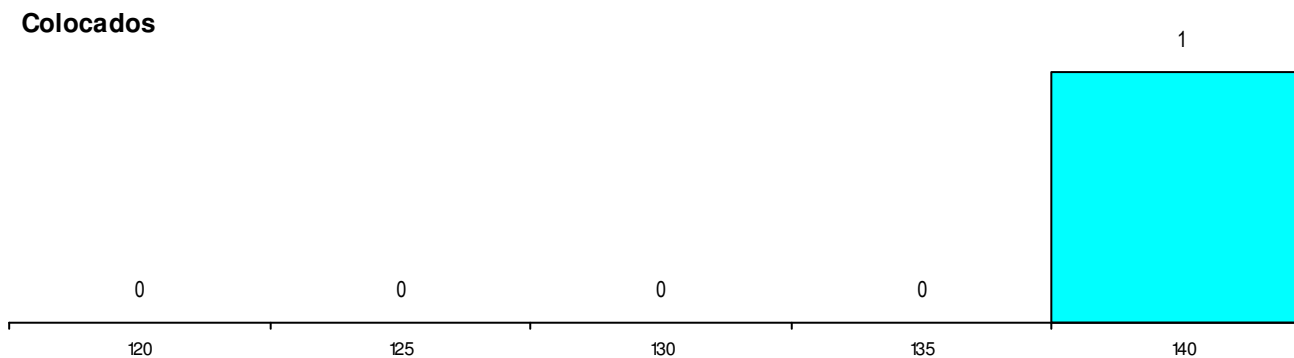
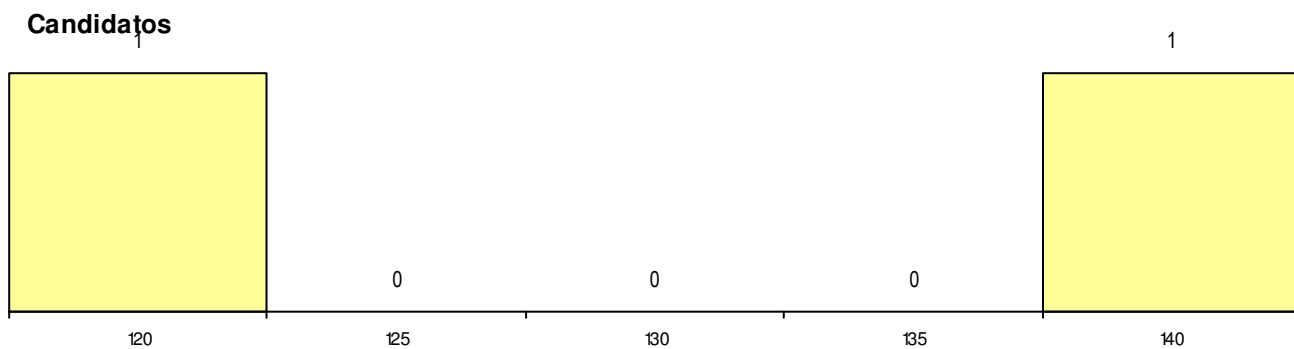
| OPÇÃO CANDIDATURA | | | ETAPA COLOCAÇÃO (contingente) | | | | DISTRITO/GAES DE CANDIDATURA | | |
|-------------------|----------|----------|-------------------------------|----------|----------|-------|------------------------------|----------|----------|
| Opção | Cands. % | Cols. % | Etapa Colocação | Cands. % | Cols. % | Nota | Distrito Origem | Cands. % | Cols. % |
| 1ª | 1 | 8 | 17 Geral | 2 | 17 | 139.3 | Viseu | 1 | 8 |
| 5ª | 1 | 8 | | | | | Faro | 1 | 8 |
| Total | 2 | 1 | Total | 2 | 1 | | Total | 2 | 1 |

| SEXO DOS CANDIDATOS | | | CURSO DO 12º ANO (15 mais frequentes) | | |
|---------------------|----------|----------|---------------------------------------|----------|---------|
| Sexo | Cands. % | Cols. % | Curso 12º ano | Cands. % | Cols. % |
| Masc. | 2 | 17 | F64 Artes Visuais | 2 | 17 |
| Total | 2 | 1 | | | |

MÉDIAS dos Colocados

| | |
|----------------------|-------|
| Nota de candidatura | 139.3 |
| Prova de ingresso | 149.0 |
| Média do 12º ano | 134.0 |
| Média do 10º/11º ano | 134.0 |

DISTRIBUIÇÕES DE NOTAS DE CANDIDATURA



Estabelecimento: 3182 Instituto Politécnico de Viseu - Escola Superior de Tecnologia e Gestão de Viseu
Curso Superior: 9056 Contabilidade
 Licenciatura

OPÇÃO CANDIDATURA

| Opção | Cands. % | Cols. % |
|--------------|----------|---------|
| 1ª | 3 4 | 0 0 |
| 2ª | 3 4 | 0 0 |
| 3ª | 1 1 | 0 0 |
| 4ª | 2 3 | 0 0 |
| 5ª | 1 1 | 1 33 |
| Total | 10 | 1 |

ETAPA COLOCAÇÃO (contingente)

| Etapa Colocação | Cands. % | Cols. % | Nota |
|-----------------|----------|---------|-------|
| 17 Geral | 10 13 | 1 33 | 139.3 |
| Total | 10 | 1 | |

DISTRITO/GAES DE CANDIDATURA

| Distrito Origem | Cands. % | Cols. % |
|-----------------|----------|---------|
| Viseu | 7 9 | 0 0 |
| Porto | 2 3 | 1 33 |
| Vila Real | 1 1 | 0 0 |
| Total | 10 | 1 |

SEXO DOS CANDIDATOS

| Sexo | Cands. % | Cols. % |
|--------------|----------|---------|
| Masc. | 8 11 | 1 33 |
| Femin. | 2 3 | 0 0 |
| Total | 10 | 1 |

CURSO DO 12º ANO (15 mais frequentes)

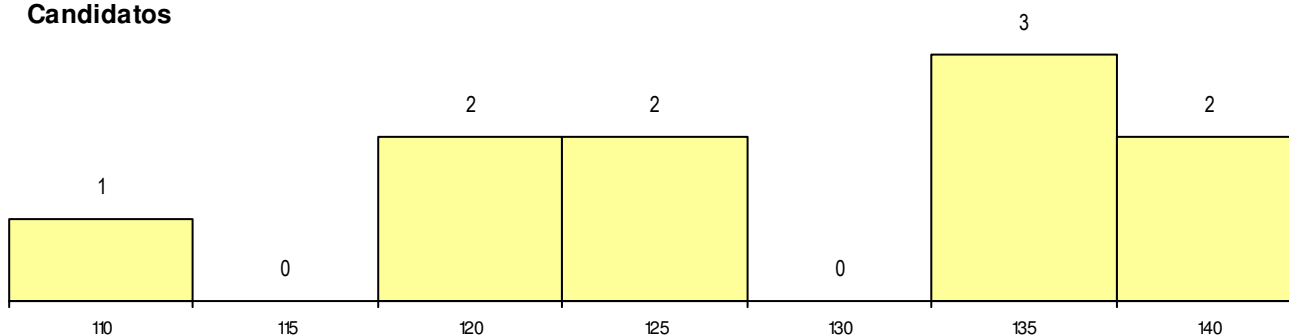
| Curso 12º ano | Cands. % | Cols. % |
|--|----------|---------|
| F61 Ciências Socioeconómicas | 3 4 | 1 33 |
| F62 Línguas e Humanidades | 2 3 | 0 0 |
| 822 Agrupamento 2 / artes e ofícios | 1 1 | 0 0 |
| P75 Técnico de Proteção Civil | 1 1 | 0 0 |
| P56 Técnico de Gestão e Programação | 1 1 | 0 0 |
| F60 Ciências e Tecnologias | 1 1 | 0 0 |
| C80 Recorrente - Ciências e Tecnologia | 1 1 | 0 0 |

MÉDIAS dos Colocados

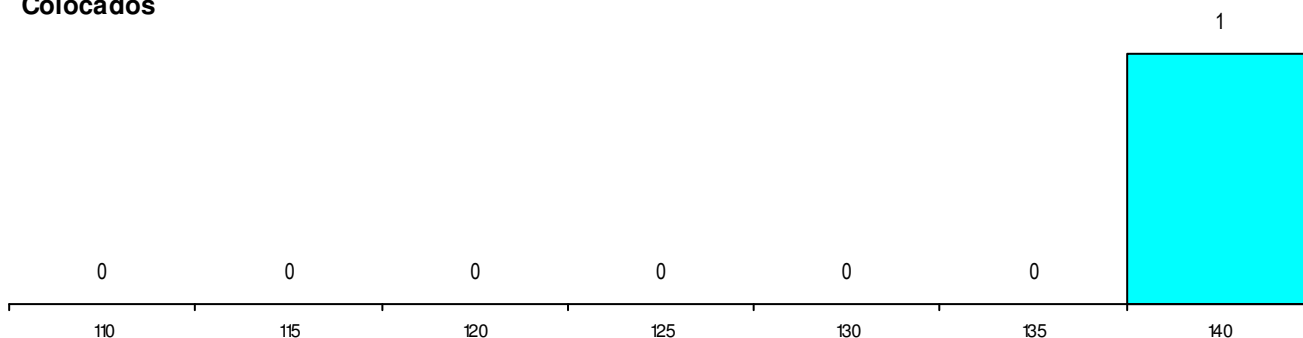
| | |
|----------------------|-------|
| Nota de candidatura | 139.3 |
| Prova de ingresso | 138.0 |
| Média do 12º ano | 140.0 |
| Média do 10º/11º ano | 140.0 |

DISTRIBUIÇÕES DE NOTAS DE CANDIDATURA

Candidatos



Colocados



Estabelecimento: 3182 Instituto Politécnico de Viseu - Escola Superior de Tecnologia e Gestão de Viseu
Curso Superior: 9119 Engenharia Informática
Licenciatura

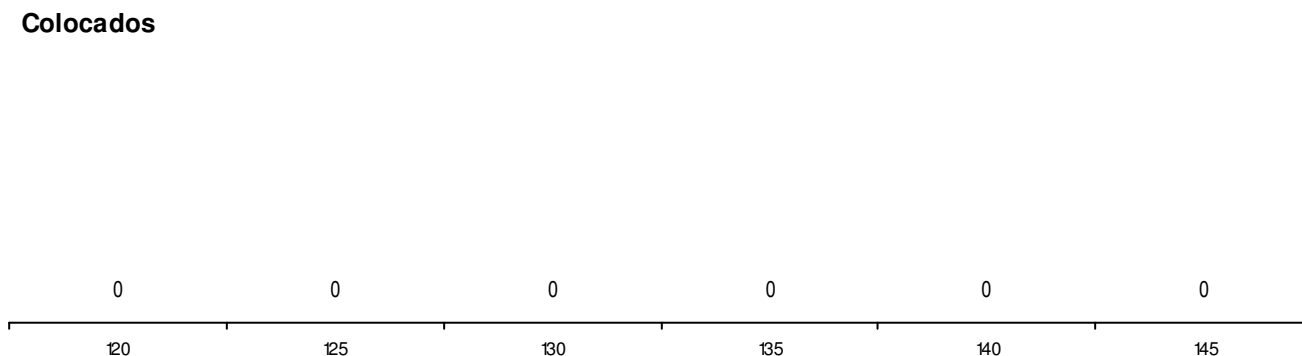
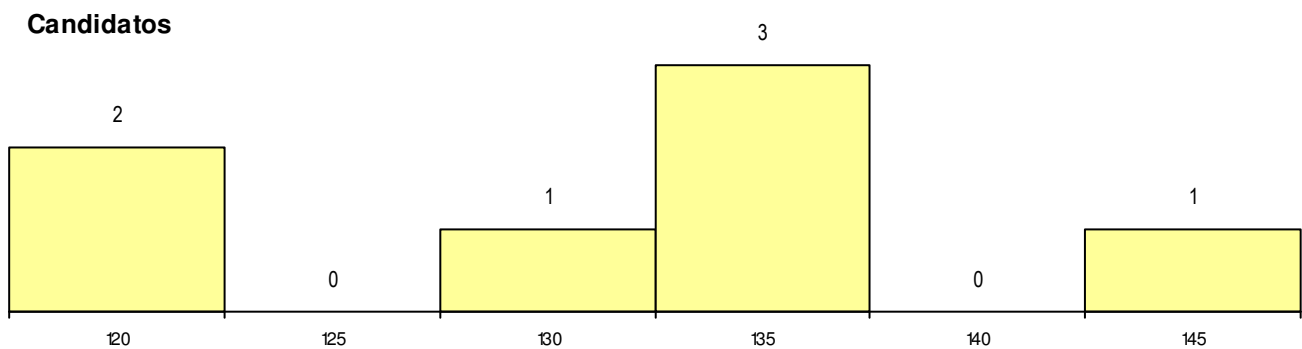
| OPÇÃO CANDIDATURA | | | | ETAPA COLOCAÇÃO (contingente) | | | | DISTRITO/GAES DE CANDIDATURA | | | |
|-------------------|----------|---------|-----|-------------------------------|----------|---------|------|------------------------------|----------|---------|-----|
| Opção | Cands. % | Cols. % | | Etapa Colocação | Cands. % | Cols. % | Nota | Distrito Origem | Cands. % | Cols. % | |
| 1ª | 6 | 7 | 0 0 | 17 Geral | 7 | 8 | 0 0 | Viseu | 6 | 7 | 0 0 |
| 2ª | 1 | 1 | 0 0 | Total | 7 | | 0 | Vila Real | 1 | 1 | 0 0 |
| Total | 7 | | 0 | | | | | Total | 7 | | 0 |

| SEXO DOS CANDIDATOS | | | CURSO DO 12º ANO (15 mais frequentes) | | | |
|---------------------|----------|---------|---------------------------------------|----------|---------|-----|
| Sexo | Cands. % | Cols. % | Curso 12º ano | Cands. % | Cols. % | |
| Masc. | 7 | 8 | P56 Técnico de Gestão e Programação | 4 | 4 | 0 0 |
| Total | 7 | | F60 Ciências e Tecnologias | 2 | 2 | 0 0 |
| | | 0 | R15 Técnico de Desporto | 1 | 1 | 0 0 |

MÉDIAS dos Colocados

Nota de candidatura
 Prova de ingresso
 Média do 12º ano
 Média do 10º/11º ano

DISTRIBUIÇÕES DE NOTAS DE CANDIDATURA



Estabelecimento: 3182 Instituto Politécnico de Viseu - Escola Superior de Tecnologia e Gestão de Viseu
Curso Superior: 9152 Gestão de Empresas
Licenciatura

OPÇÃO CANDIDATURA

| Opção | Cands. % | Cols. % |
|--------------|-----------|----------|
| 1ª | 6 8 | 3 21 |
| 2ª | 4 6 | 0 0 |
| 3ª | 2 3 | 0 0 |
| 4ª | 2 3 | 1 7 |
| 5ª | 1 1 | 0 0 |
| Total | 15 | 4 |

ETAPA COLOCAÇÃO (contingente)

| Etapa Colocação | Cands. % | Cols. % | Nota |
|-----------------|-----------|----------|-------|
| 17 Geral | 15 21 | 4 29 | 130.8 |
| Total | 15 | 4 | |

DISTRITO/GAES DE CANDIDATURA

| Distrito Origem | Cands. % | Cols. % |
|-----------------|-----------|----------|
| Viseu | 6 8 | 1 7 |
| Aveiro | 3 4 | 2 14 |
| Guarda | 2 3 | 1 7 |
| Setúbal | 1 1 | 0 0 |
| Porto | 1 1 | 0 0 |
| Lisboa | 1 1 | 0 0 |
| Coimbra | 1 1 | 0 0 |
| Total | 15 | 4 |

SEXO DOS CANDIDATOS

| Sexo | Cands. % | Cols. % |
|--------------|-----------|----------|
| Masc. | 7 10 | 2 14 |
| Femin. | 8 11 | 2 14 |
| Total | 15 | 4 |

CURSO DO 12º ANO

(15 mais frequentes)

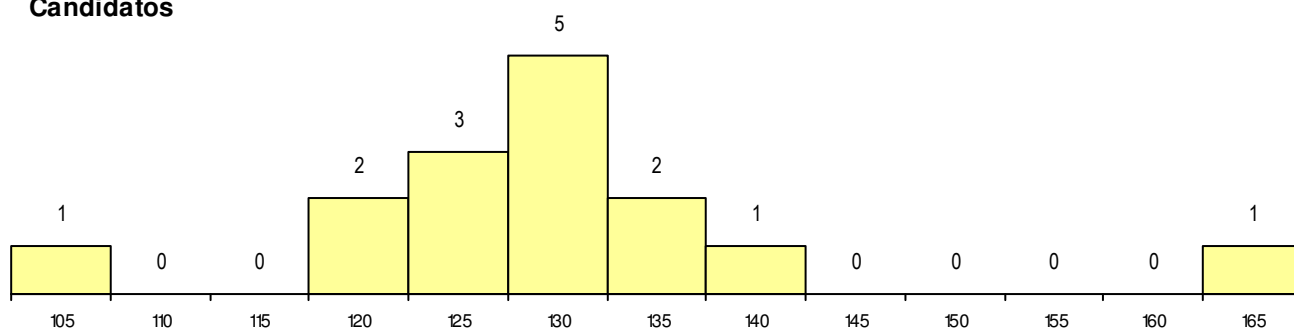
| Curso 12º ano | Cands. % | Cols. % |
|---------------------------------------|----------|---------|
| F60 Ciências e Tecnologias | 5 7 | 2 14 |
| F62 Línguas e Humanidades | 4 6 | 2 14 |
| F61 Ciências Socioeconómicas | 2 3 | 0 0 |
| 900 Emigrantes | 1 1 | 0 0 |
| P75 Técnico de Proteção Civil | 1 1 | 0 0 |
| P28 Técnico de Comunicação - Marketin | 1 1 | 0 0 |
| C82 Recorrente - Línguas e Humanidad | 1 1 | 0 0 |

MÉDIAS dos Colocados

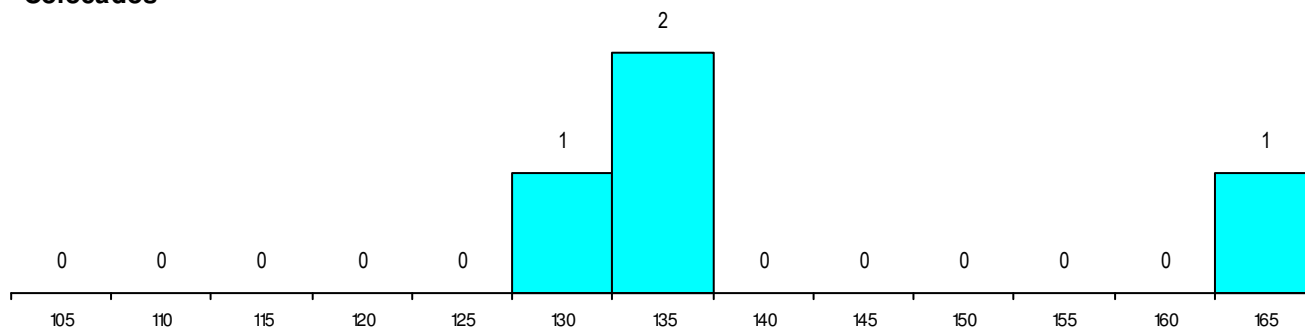
| | |
|----------------------|-------|
| Nota de candidatura | 140.9 |
| Prova de ingresso | 134.0 |
| Média do 12º ano | 144.5 |
| Média do 10º/11º ano | 144.5 |

DISTRIBUIÇÕES DE NOTAS DE CANDIDATURA

Candidatos



Colocados



Estabelecimento: 3182 Instituto Politécnico de Viseu - Escola Superior de Tecnologia e Gestão de Viseu
Curso Superior: 9205 Marketing
Licenciatura

OPÇÃO CANDIDATURA

| Opção | Cands. % | Cols. % |
|--------------|----------|---------|
| 1ª | 8 6 | 1 8 |
| 2ª | 6 5 | 0 0 |
| 3ª | 6 5 | 0 0 |
| 4ª | 4 3 | 0 0 |
| 5ª | 3 2 | 0 0 |
| Total | 27 | 1 |

ETAPA COLOCAÇÃO (contingente)

| Etapa Colocação | Cands. % | Cols. % | Nota |
|-----------------|----------|---------|-------|
| 17 Geral | 27 22 | 1 8 | 141.6 |
| Total | 27 | 1 | |

DISTRITO/GAES DE CANDIDATURA

| Distrito Origem | Cands. % | Cols. % |
|-----------------|----------|---------|
| Viseu | 9 7 | 1 8 |
| Vila Real | 5 4 | 0 0 |
| Porto | 3 2 | 0 0 |
| Lisboa | 3 2 | 0 0 |
| Leiria | 2 2 | 0 0 |
| Guarda | 2 2 | 0 0 |
| Aveiro | 2 2 | 0 0 |
| Braga | 1 1 | 0 0 |
| Total | 27 | 1 |

SEXO DOS CANDIDATOS

| Sexo | Cands. % | Cols. % |
|--------------|----------|---------|
| Masc. | 14 11 | 0 0 |
| Femin. | 13 10 | 1 8 |
| Total | 27 | 1 |

CURSO DO 12º ANO (15 mais frequentes)

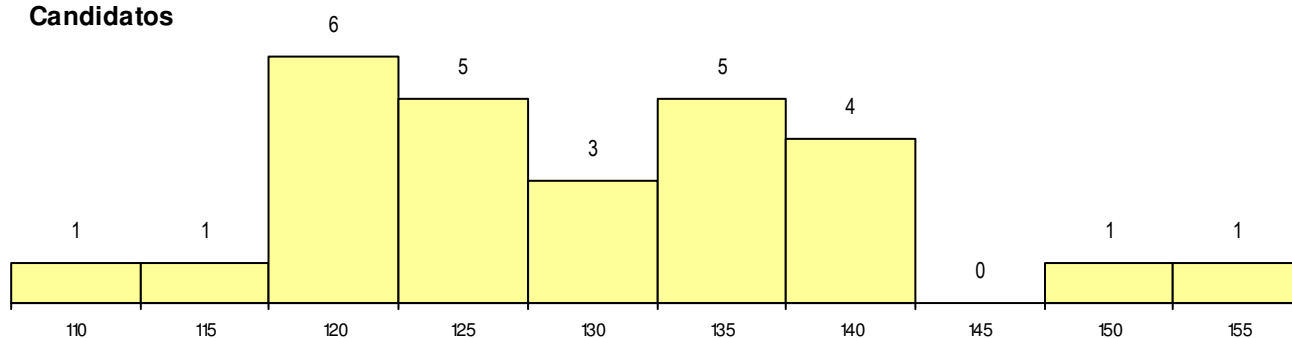
| Curso 12º ano | Cands. % | Cols. % |
|--|----------|---------|
| F62 Línguas e Humanidades | 11 9 | 1 8 |
| F61 Ciências Socioeconómicas | 4 3 | 0 0 |
| F60 Ciências e Tecnologias | 3 2 | 0 0 |
| C80 Recorrente - Ciências e Tecnologia | 2 2 | 0 0 |
| C60 Ciências e Tecnologias | 2 2 | 0 0 |
| 822 Agrupamento 2 / artes e ofícios | 1 1 | 0 0 |
| P93 Técnico de Vendas | 1 1 | 0 0 |
| P39 Técnico de Design Gráfico | 1 1 | 0 0 |
| P14 Técnico de Multimédia | 1 1 | 0 0 |
| C82 Recorrente - Línguas e Humanidad | 1 1 | 0 0 |

MÉDIAS dos Colocados

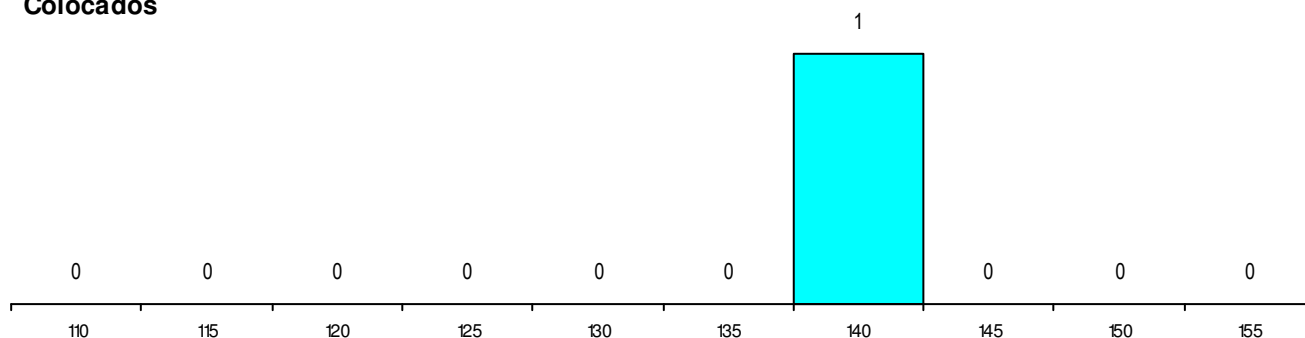
| | |
|----------------------|-------|
| Nota de candidatura | 141.6 |
| Prova de ingresso | 126.0 |
| Média do 12º ano | 150.0 |
| Média do 10º/11º ano | 150.0 |

DISTRIBUIÇÕES DE NOTAS DE CANDIDATURA

Candidatos



Colocados



Estabelecimento: 3182 Instituto Politécnico de Viseu - Escola Superior de Tecnologia e Gestão de Viseu
Curso Superior: 9254 Turismo
Licenciatura

OPÇÃO CANDIDATURA

| Opção | Cands. % | Cols. % |
|--------------|-----------|----------|
| 1ª | 3 7 | 1 11 |
| 2ª | 3 7 | 0 0 |
| 3ª | 1 2 | 1 11 |
| 4ª | 3 7 | 2 22 |
| 5ª | 1 2 | 0 0 |
| 6ª | 1 2 | 0 0 |
| Total | 12 | 4 |

ETAPA COLOCAÇÃO (contingente)

| Etapa Colocação | Cands. % | Cols. % | Nota |
|-----------------|-----------|----------|-------|
| 17 Geral | 12 27 | 4 44 | 122.5 |
| Total | 12 | 4 | |

DISTRITO/GAES DE CANDIDATURA

| Distrito Origem | Cands. % | Cols. % |
|-----------------|-----------|----------|
| Viseu | 7 16 | 1 11 |
| Aveiro | 2 5 | 2 22 |
| Porto | 1 2 | 0 0 |
| Guarda | 1 2 | 0 0 |
| Faro | 1 2 | 1 11 |
| Total | 12 | 4 |

SEXO DOS CANDIDATOS

| Sexo | Cands. % | Cols. % |
|--------------|-----------|----------|
| Masc. | 7 16 | 3 33 |
| Femin. | 5 11 | 1 11 |
| Total | 12 | 4 |

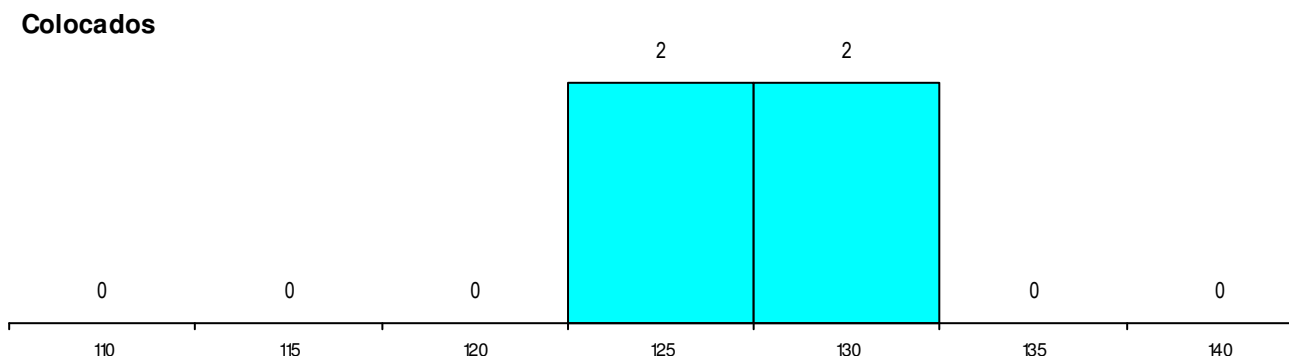
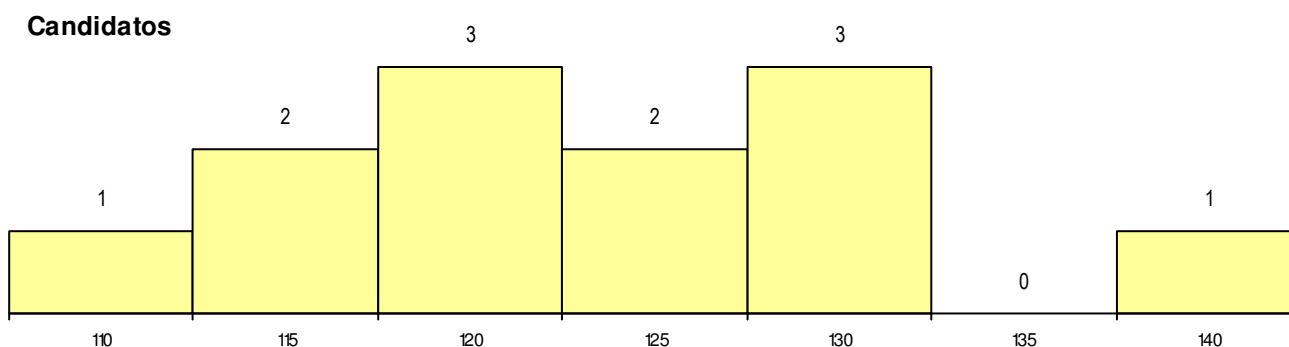
CURSO DO 12º ANO (15 mais frequentes)

| Curso 12º ano | Cands. % | Cols. % |
|--------------------------------------|----------|---------|
| F62 Línguas e Humanidades | 6 14 | 3 33 |
| C82 Recorrente - Línguas e Humanidad | 2 5 | 0 0 |
| R17 Técnico em Animação de Turismo | 1 2 | 1 11 |
| 822 Agrupamento 2 / artes e ofícios | 1 2 | 0 0 |
| P11 Técnico Auxiliar de Saúde | 1 2 | 0 0 |
| F60 Ciências e Tecnologias | 1 2 | 0 0 |

MÉDIAS dos Colocados

Nota de candidatura 126.5
 Prova de ingresso 105.5
 Média do 12º ano 137.8
 Média do 10º/11º ano 137.8

DISTRIBUIÇÕES DE NOTAS DE CANDIDATURA



Estabelecimento: 3182 Instituto Politécnico de Viseu - Escola Superior de Tecnologia e Gestão de Viseu
Curso Superior: 9491 Tecnologias e Design de Multimédia
Licenciatura

OPÇÃO CANDIDATURA

| Opção | Cands. % | Cols. % |
|--------------|----------|---------|
| 1ª | 2 4 | 1 5 |
| 2ª | 6 13 | 1 5 |
| 4ª | 1 2 | 1 5 |
| 5ª | 1 2 | 0 0 |
| Total | 10 | 3 |

ETAPA COLOCAÇÃO (contingente)

| Etapa Colocação | Cands. % | Cols. % | Nota |
|-----------------|----------|---------|-------|
| 17 Geral | 10 22 | 3 16 | 126.7 |
| Total | 10 | 3 | |

DISTRITO/GAES DE CANDIDATURA

| Distrito Origem | Cands. % | Cols. % |
|-----------------|----------|---------|
| Viseu | 5 11 | 2 11 |
| Santarém | 1 2 | 0 0 |
| Porto | 1 2 | 0 0 |
| Portalegre | 1 2 | 0 0 |
| Coimbra | 1 2 | 1 5 |
| Aveiro | 1 2 | 0 0 |
| Total | 10 | 3 |

SEXO DOS CANDIDATOS

| Sexo | Cands. % | Cols. % |
|--------------|----------|---------|
| Masc. | 10 22 | 3 16 |
| Total | 10 | 3 |

CURSO DO 12º ANO (15 mais frequentes)

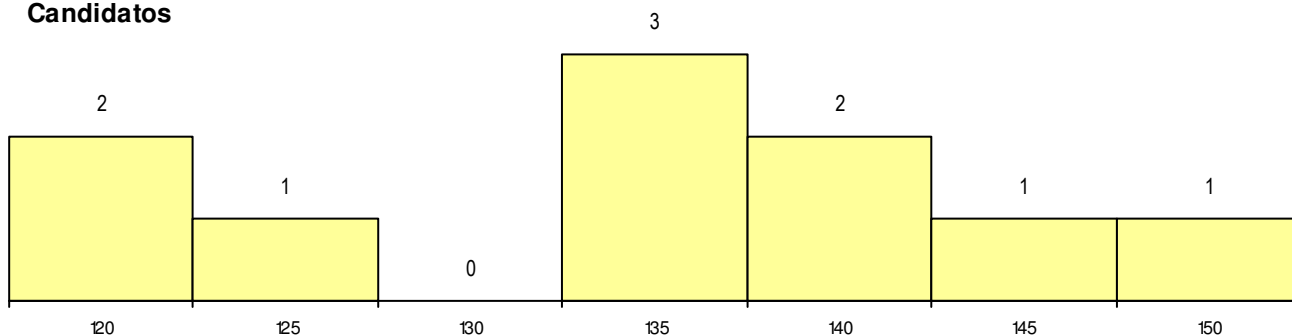
| Curso 12º ano | Cands. % | Cols. % |
|-------------------------------------|----------|---------|
| F64 Artes Visuais | 2 4 | 0 0 |
| F60 Ciências e Tecnologias | 2 4 | 0 0 |
| T38 Técnico de Multimédia | 1 2 | 1 5 |
| P75 Técnico de Proteção Civil | 1 2 | 1 5 |
| P56 Técnico de Gestão e Programação | 1 2 | 1 5 |
| R15 Técnico de Desporto | 1 2 | 0 0 |
| P14 Técnico de Multimédia | 1 2 | 0 0 |
| C60 Ciências e Tecnologias | 1 2 | 0 0 |

MÉDIAS dos Colocados

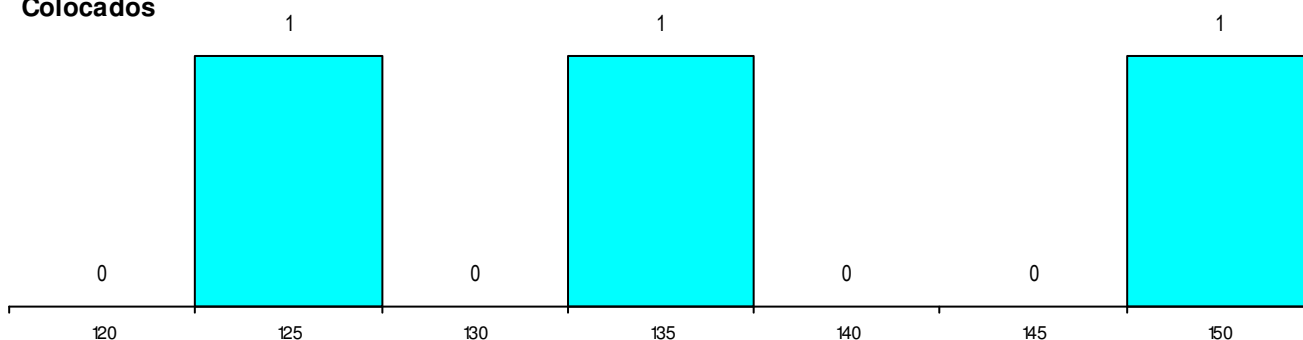
| | |
|----------------------|-------|
| Nota de candidatura | 135.9 |
| Prova de ingresso | 126.3 |
| Média do 12º ano | 141.0 |
| Média do 10º/11º ano | 141.0 |

DISTRIBUIÇÕES DE NOTAS DE CANDIDATURA

Candidatos



Colocados



Estabelecimento: 3182 Instituto Politécnico de Viseu - Escola Superior de Tecnologia e Gestão de Viseu
Curso Superior: 9994 Gestão de Empresas (regime pós-laboral)
Licenciatura

OPÇÃO CANDIDATURA

| Opção | Cands. % | Cols. % |
|--------------|----------|----------|
| 2ª | 2 8 | 1 9 |
| 4ª | 3 12 | 0 0 |
| 5ª | 1 4 | 0 0 |
| Total | 6 | 1 |

ETAPA COLOCAÇÃO (contingente)

| Etapa Colocação | Cands. % | Cols. % | Nota |
|-----------------|----------|----------|-------|
| 17 Geral | 6 23 | 1 9 | 123.3 |
| Total | 6 | 1 | |

DISTRITO/GAES DE CANDIDATURA

| Distrito Origem | Cands. % | Cols. % |
|-----------------|----------|----------|
| Viseu | 2 8 | 0 0 |
| Guarda | 2 8 | 1 9 |
| Lisboa | 1 4 | 0 0 |
| Aveiro | 1 4 | 0 0 |
| Total | 6 | 1 |

SEXO DOS CANDIDATOS

| Sexo | Cands. % | Cols. % |
|--------------|----------|----------|
| Masc. | 4 15 | 1 9 |
| Femin. | 2 8 | 0 0 |
| Total | 6 | 1 |

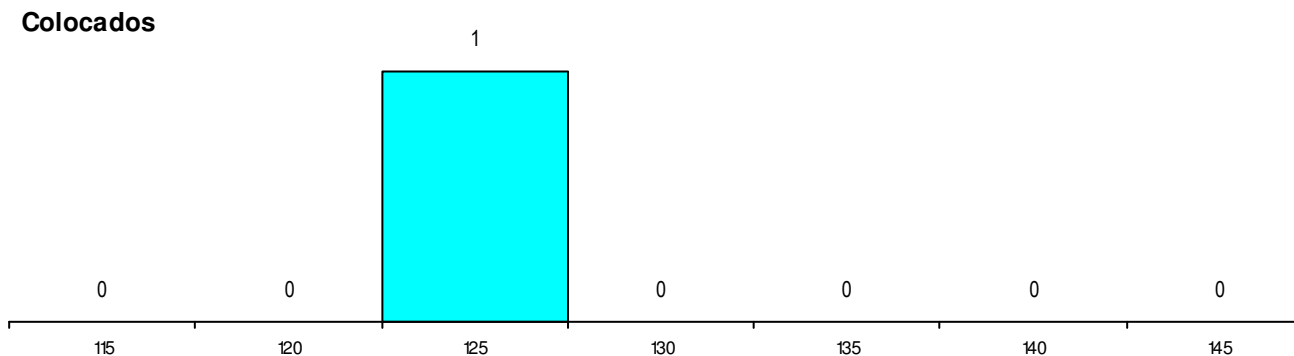
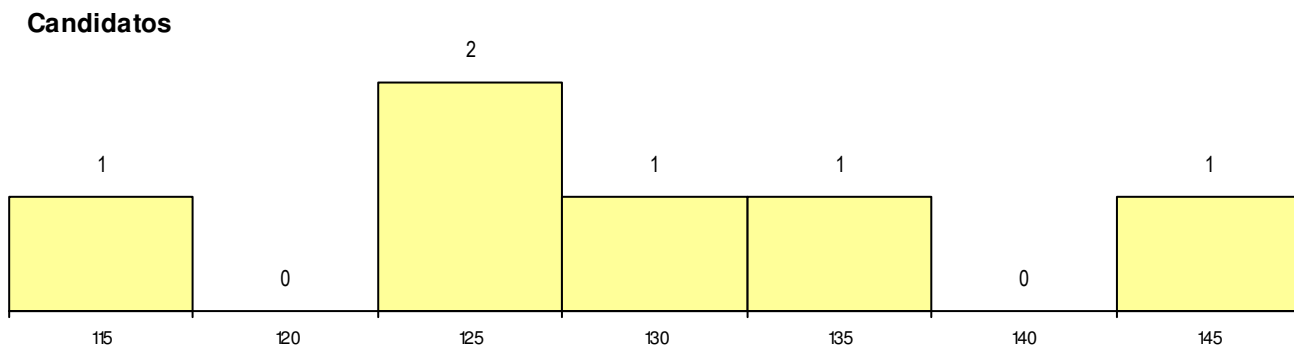
CURSO DO 12º ANO (15 mais frequentes)

| Curso 12º ano | Cands. % | Cols. % |
|------------------------------|----------|---------|
| F62 Línguas e Humanidades | 3 12 | 1 9 |
| F60 Ciências e Tecnologias | 2 8 | 0 0 |
| F61 Ciências Socioeconómicas | 1 4 | 0 0 |

MÉDIAS dos Colocados

| | |
|----------------------|-------|
| Nota de candidatura | 123.3 |
| Prova de ingresso | 109.0 |
| Média do 12º ano | 131.0 |
| Média do 10º/11º ano | 131.0 |

DISTRIBUIÇÕES DE NOTAS DE CANDIDATURA



Estabelecimento: 3186 Instituto Politécnico de Viseu - Escola Superior de Tecnologia e Gestão de Lamego
Curso Superior: 8014 Serviço Social (regime pós-laboral)
Licenciatura

OPÇÃO CANDIDATURA

| Opção | Cands. % | Cols. % |
|--------------|----------|---------|
| 1ª | 4 14 | 3 19 |
| 2ª | 6 21 | 3 19 |
| 3ª | 3 11 | 1 6 |
| 4ª | 1 4 | 0 0 |
| 5ª | 1 4 | 0 0 |
| 6ª | 2 7 | 1 6 |
| Total | 17 | 8 |

ETAPA COLOCAÇÃO (contingente)

| Etapa Colocação | Cands. % | Cols. % | Nota |
|-----------------|----------|---------|-------|
| 17 Geral | 17 61 | 8 50 | 120.3 |
| Total | 17 | 8 | |

DISTRITO/GAES DE CANDIDATURA

| Distrito Origem | Cands. % | Cols. % |
|------------------|----------|---------|
| Coimbra | 3 11 | 0 0 |
| Viseu | 2 7 | 1 6 |
| Vila Real | 2 7 | 1 6 |
| Lisboa | 2 7 | 1 6 |
| Leiria | 2 7 | 0 0 |
| R. A. Madeira | 1 4 | 1 6 |
| Viana do Castelo | 1 4 | 1 6 |
| Porto | 1 4 | 1 6 |
| Guarda | 1 4 | 1 6 |
| Faro | 1 4 | 0 0 |
| Aveiro | 1 4 | 1 6 |
| Total | 17 | 8 |

SEXO DOS CANDIDATOS

| Sexo | Cands. % | Cols. % |
|--------------|----------|---------|
| Masc. | 2 7 | 1 6 |
| Femin. | 15 54 | 7 44 |
| Total | 17 | 8 |

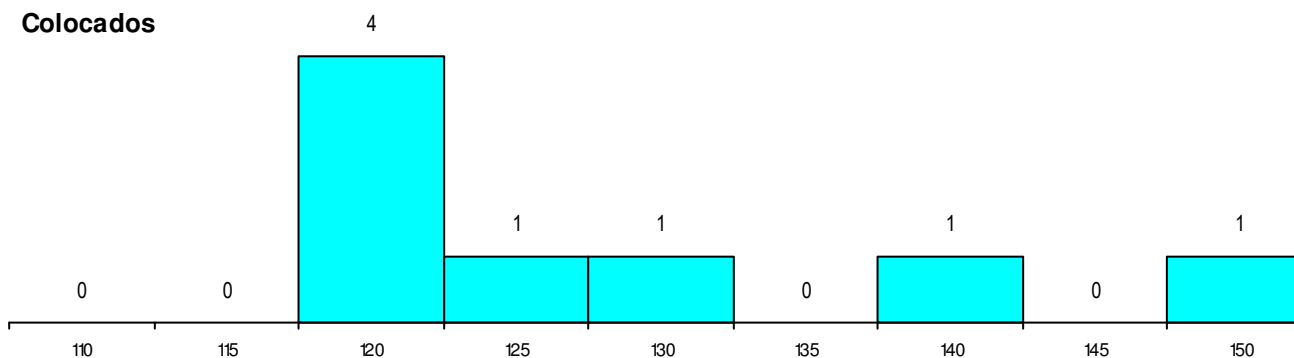
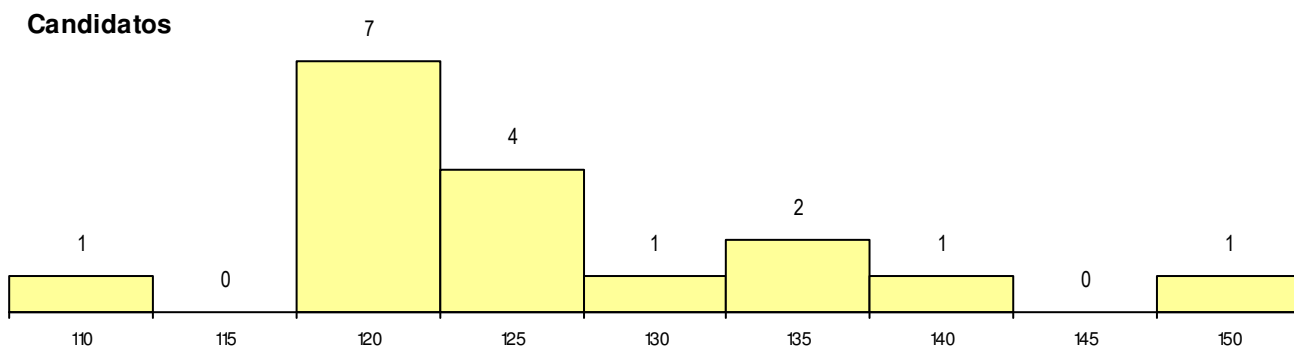
CURSO DO 12º ANO (15 mais frequentes)

| Curso 12º ano | Cands. % | Cols. % |
|--|----------|---------|
| F62 Línguas e Humanidades | 9 32 | 6 38 |
| F60 Ciências e Tecnologias | 3 11 | 1 6 |
| F61 Ciências Socioeconómicas | 1 4 | 1 6 |
| 966 Cursos EFA, Formações Modulares | 1 4 | 0 0 |
| S56 Técnicas de Operações Turísticas e | 1 4 | 0 0 |
| P19 Técnico de Apoio Psicossocial | 1 4 | 0 0 |
| C81 Recorrente - Ciências Socioeconóm | 1 4 | 0 0 |

MÉDIAS dos Colocados

| | |
|----------------------|-------|
| Nota de candidatura | 128.5 |
| Prova de ingresso | 110.4 |
| Média do 12º ano | 138.3 |
| Média do 10º/11º ano | 138.3 |

DISTRIBUIÇÕES DE NOTAS DE CANDIDATURA



Estabelecimento: 3186 Instituto Politécnico de Viseu - Escola Superior de Tecnologia e Gestão de Lamego
Curso Superior: 9122 Engenharia Informática e Telecomunicações
Licenciatura

OPÇÃO CANDIDATURA

| Opção | Cands. % | Cols. % |
|--------------|----------|----------|
| 4ª | 1 2 | 1 9 |
| 5ª | 1 2 | 0 0 |
| 6ª | 2 5 | 1 9 |
| Total | 4 | 2 |

ETAPA COLOCAÇÃO (contingente)

| Etapa Colocação | Cands. % | Cols. % | Nota |
|-----------------|----------|----------|-------|
| 17 Geral | 4 10 | 2 18 | 119.1 |
| Total | 4 | 2 | |

DISTRITO/GAES DE CANDIDATURA

| Distrito Origem | Cands. % | Cols. % |
|-----------------|----------|----------|
| Vila Real | 1 2 | 1 9 |
| Porto | 1 2 | 0 0 |
| Braga | 1 2 | 0 0 |
| Aveiro | 1 2 | 1 9 |
| Total | 4 | 2 |

SEXO DOS CANDIDATOS

| Sexo | Cands. % | Cols. % |
|--------------|----------|----------|
| Masc. | 4 10 | 2 18 |
| Total | 4 | 2 |

CURSO DO 12º ANO

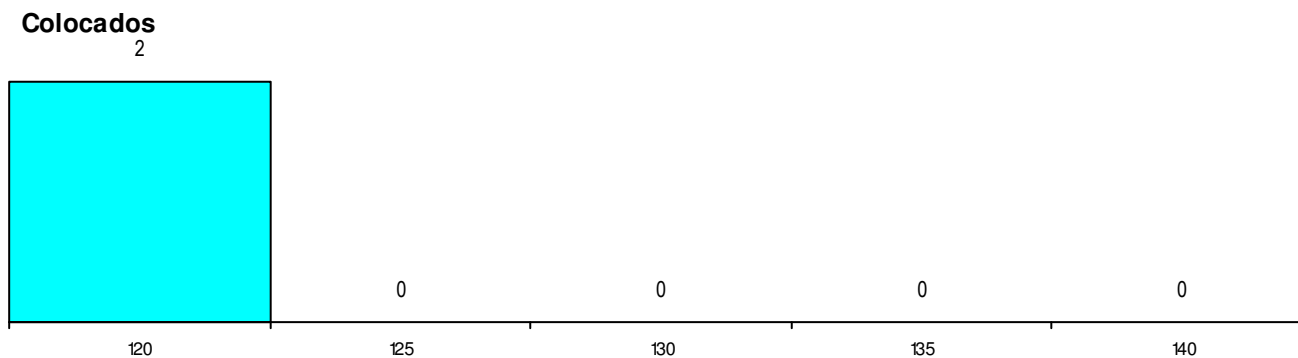
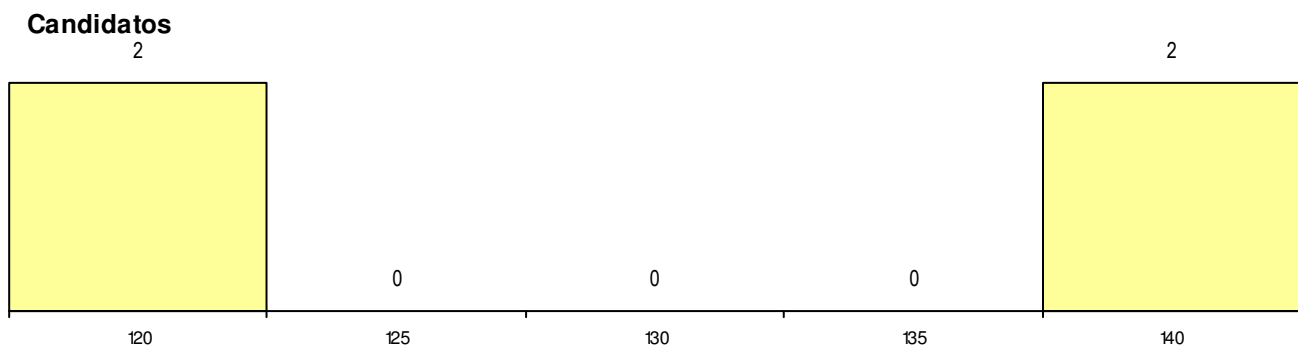
(15 mais frequentes)

| Curso 12º ano | Cands. % | Cols. % |
|----------------------------|----------|---------|
| F60 Ciências e Tecnologias | 4 10 | 2 18 |

MÉDIAS dos Colocados

| | |
|----------------------|-------|
| Nota de candidatura | 119.1 |
| Prova de ingresso | 95.0 |
| Média do 12º ano | 132.0 |
| Média do 10º/11º ano | 132.0 |

DISTRIBUIÇÕES DE NOTAS DE CANDIDATURA



Estabelecimento: 3186 Instituto Politécnico de Viseu - Escola Superior de Tecnologia e Gestão de Lamego
Curso Superior: 9179 Gestão Turística, Cultural e Patrimonial
Licenciatura

OPÇÃO CANDIDATURA

| Opção | Cands. % | Cols. % |
|--------------|----------|----------|
| 2ª | 4 18 | 0 0 |
| 3ª | 1 5 | 0 0 |
| 4ª | 1 5 | 0 0 |
| 6ª | 2 9 | 0 0 |
| Total | 8 | 0 |

ETAPA COLOCAÇÃO (contingente)

| Etapa Colocação | Cands. % | Cols. % | Nota |
|-----------------|----------|----------|------|
| 17 Geral | 8 36 | 0 0 | |
| Total | 8 | 0 | |

DISTRITO/GAES DE CANDIDATURA

| Distrito Origem | Cands. % | Cols. % |
|-----------------|----------|----------|
| R. A. Açores | 1 5 | 0 0 |
| Viseu | 1 5 | 0 0 |
| Vila Real | 1 5 | 0 0 |
| Lisboa | 1 5 | 0 0 |
| Guarda | 1 5 | 0 0 |
| Faro | 1 5 | 0 0 |
| Coimbra | 1 5 | 0 0 |
| Aveiro | 1 5 | 0 0 |
| Total | 8 | 0 |

SEXO DOS CANDIDATOS

| Sexo | Cands. % | Cols. % |
|--------------|----------|----------|
| Masc. | 6 27 | 0 0 |
| Femin. | 2 9 | 0 0 |
| Total | 8 | 0 |

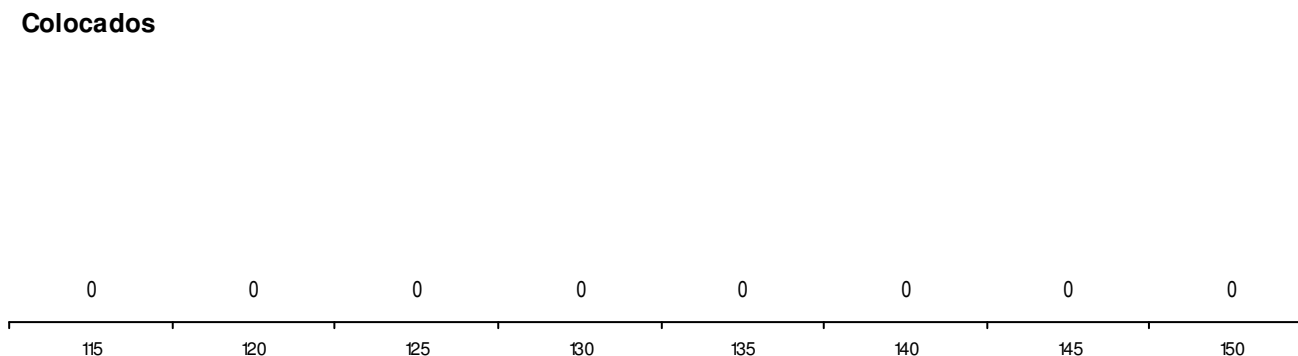
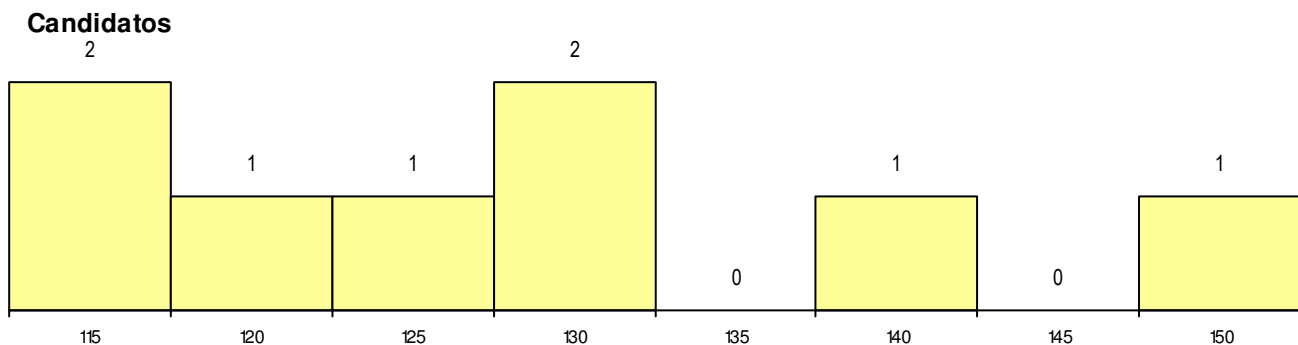
CURSO DO 12º ANO (15 mais frequentes)

| Curso 12º ano | Cands. % | Cols. % |
|------------------------------------|----------|---------|
| F62 Línguas e Humanidades | 5 23 | 0 0 |
| C62 Línguas e Humanidades | 2 9 | 0 0 |
| R17 Técnico em Animação de Turismo | 1 5 | 0 0 |

MÉDIAS dos Colocados

Nota de candidatura
 Prova de ingresso
 Média do 12º ano
 Média do 10º/11º ano

DISTRIBUIÇÕES DE NOTAS DE CANDIDATURA



Estabelecimento: 3186 Instituto Politécnico de Viseu - Escola Superior de Tecnologia e Gestão de Lamego
Curso Superior: L021 Gestão Comercial
Licenciatura

OPÇÃO CANDIDATURA

| Opção | Cands. % | Cols. % |
|--------------|-----------|----------|
| 1ª | 3 7 | 3 18 |
| 2ª | 3 7 | 3 18 |
| 3ª | 1 2 | 0 0 |
| 4ª | 2 5 | 0 0 |
| 5ª | 1 2 | 0 0 |
| 6ª | 2 5 | 0 0 |
| Total | 12 | 6 |

ETAPA COLOCAÇÃO (contingente)

| Etapa Colocação | Cands. % | Cols. % | Nota |
|-----------------|-----------|----------|-------|
| 17 Geral | 12 28 | 6 35 | 116.8 |
| Total | 12 | 6 | |

DISTRITO/GAES DE CANDIDATURA

| Distrito Origem | Cands. % | Cols. % |
|-----------------|-----------|----------|
| Viseu | 4 9 | 2 12 |
| Vila Real | 2 5 | 1 6 |
| Lisboa | 2 5 | 1 6 |
| Leiria | 2 5 | 1 6 |
| Guarda | 1 2 | 0 0 |
| Coimbra | 1 2 | 1 6 |
| Total | 12 | 6 |

SEXO DOS CANDIDATOS

| Sexo | Cands. % | Cols. % |
|--------------|-----------|----------|
| Masc. | 6 14 | 3 18 |
| Femin. | 6 14 | 3 18 |
| Total | 12 | 6 |

CURSO DO 12º ANO

(15 mais frequentes)

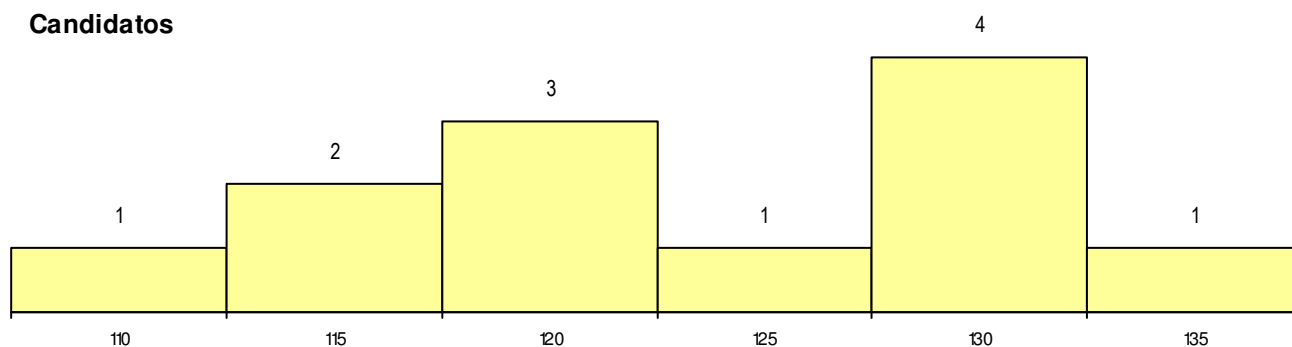
| Curso 12º ano | Cands. % | Cols. % |
|-------------------------------------|----------|---------|
| F62 Línguas e Humanidades | 7 16 | 3 18 |
| F61 Ciências Socioeconómicas | 2 5 | 0 0 |
| 822 Agrupamento 2 / artes e ofícios | 1 2 | 1 6 |
| P91 Técnico de Turismo | 1 2 | 1 6 |
| C62 Línguas e Humanidades | 1 2 | 1 6 |

MÉDIAS dos Colocados

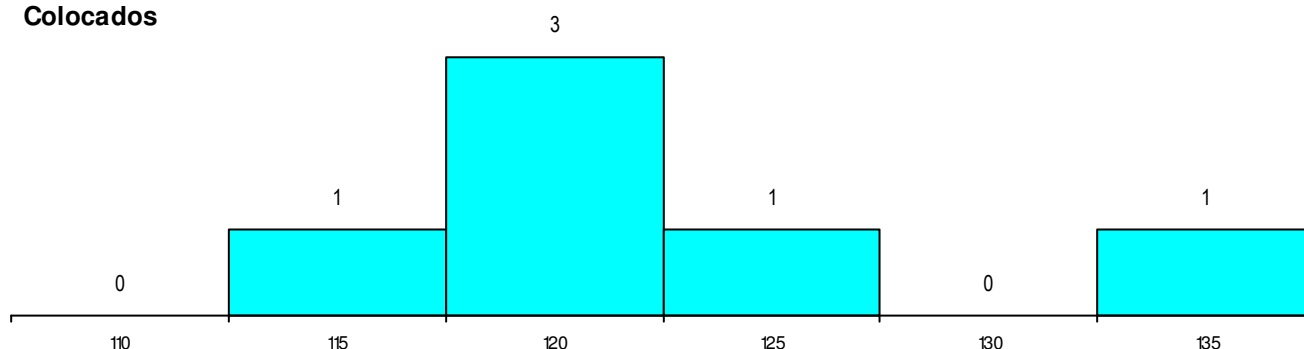
| | |
|----------------------|-------|
| Nota de candidatura | 122.6 |
| Prova de ingresso | 111.3 |
| Média do 12º ano | 128.7 |
| Média do 10º/11º ano | 128.7 |

DISTRIBUIÇÕES DE NOTAS DE CANDIDATURA

Candidatos



Colocados



Estabelecimento: 3186 Instituto Politécnico de Viseu - Escola Superior de Tecnologia e Gestão de Lamego
Curso Superior: L116 Secretariado de Administração
Licenciatura

OPÇÃO CANDIDATURA

| Opção | Cands. % | Cols. % |
|--------------|----------|---------|
| 1ª | 3 5 | 1 10 |
| 2ª | 3 5 | 0 0 |
| 3ª | 3 5 | 0 0 |
| 4ª | 4 6 | 0 0 |
| 5ª | 2 3 | 0 0 |
| 6ª | 4 6 | 1 10 |
| Total | 19 | 2 |

ETAPA COLOCAÇÃO (contingente)

| Etapa Colocação | Cands. % | Cols. % | Nota |
|-----------------|----------|---------|-------|
| 17 Geral | 19 29 | 2 20 | 132.3 |
| Total | 19 | 2 | |

DISTRITO/GAES DE CANDIDATURA

| Distrito Origem | Cands. % | Cols. % |
|------------------|----------|---------|
| Viseu | 6 9 | 1 10 |
| Lisboa | 4 6 | 0 0 |
| Porto | 2 3 | 0 0 |
| Vila Real | 1 2 | 0 0 |
| Viana do Castelo | 1 2 | 0 0 |
| Portalegre | 1 2 | 0 0 |
| Leiria | 1 2 | 0 0 |
| Guarda | 1 2 | 0 0 |
| Braga | 1 2 | 1 10 |
| Aveiro | 1 2 | 0 0 |
| Total | 19 | 2 |

SEXO DOS CANDIDATOS

| Sexo | Cands. % | Cols. % |
|--------------|----------|---------|
| Masc. | 4 6 | 1 10 |
| Femin. | 15 23 | 1 10 |
| Total | 19 | 2 |

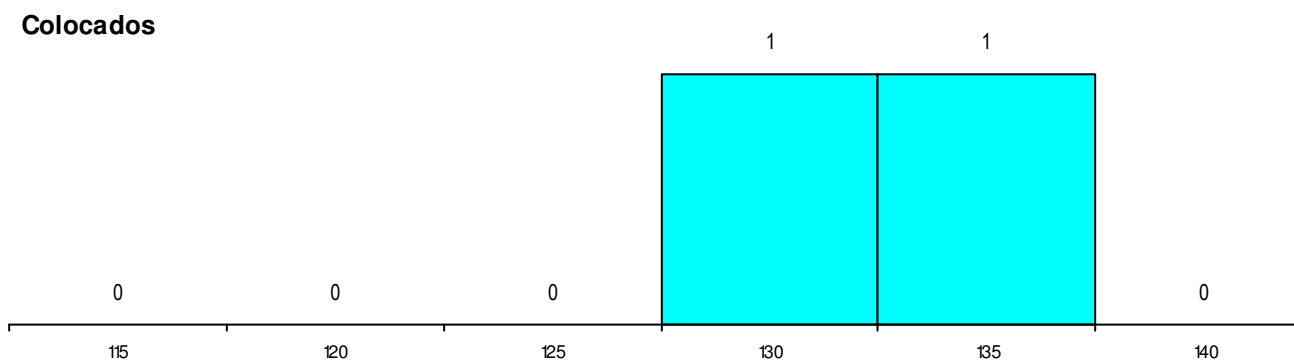
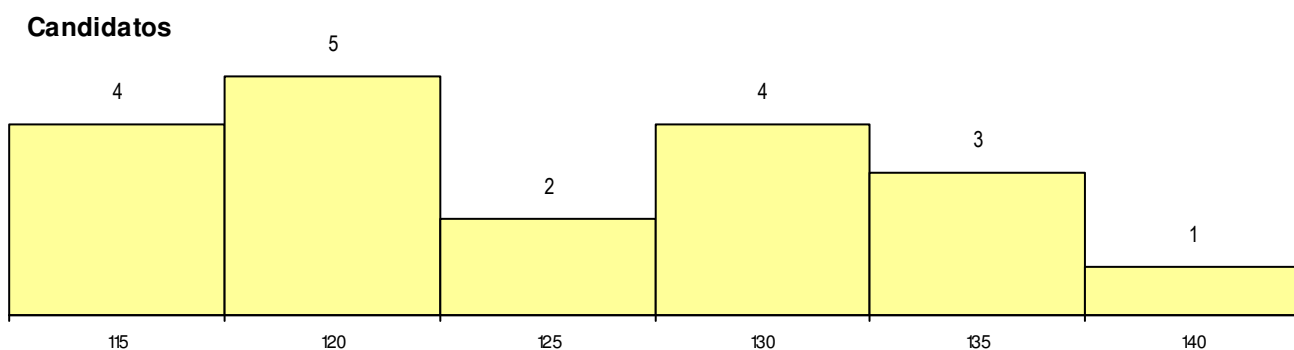
CURSO DO 12º ANO (15 mais frequentes)

| Curso 12º ano | Cands. % | Cols. % |
|--------------------------------------|----------|---------|
| F62 Línguas e Humanidades | 14 22 | 1 10 |
| F60 Ciências e Tecnologias | 2 3 | 1 10 |
| 822 Agrupamento 2 / artes e ofícios | 1 2 | 0 0 |
| F61 Ciências Socioeconómicas | 1 2 | 0 0 |
| C82 Recorrente - Línguas e Humanidad | 1 2 | 0 0 |

MÉDIAS dos Colocados

| | |
|----------------------|-------|
| Nota de candidatura | 133.1 |
| Prova de ingresso | 127.5 |
| Média do 12º ano | 136.0 |
| Média do 10º/11º ano | 136.0 |

DISTRIBUIÇÕES DE NOTAS DE CANDIDATURA



Estabelecimento: 3241 Instituto Politécnico de Tomar - Escola Superior de Gestão de Tomar
Curso Superior: L207 Turismo e Gestão do Património Cultural
Licenciatura

OPÇÃO CANDIDATURA

| Opção | Cands. % | Cols. % |
|--------------|-----------|----------|
| 1ª | 1 3 | 1 5 |
| 2ª | 1 3 | 0 0 |
| 3ª | 3 8 | 3 15 |
| 4ª | 2 5 | 0 0 |
| 5ª | 3 8 | 1 5 |
| 6ª | 2 5 | 0 0 |
| Total | 12 | 5 |

ETAPA COLOCAÇÃO (contingente)

| Etapa Colocação | Cands. % | Cols. % | Nota |
|-----------------|-----------|----------|-------|
| 17 Geral | 12 32 | 5 25 | 119.7 |
| Total | 12 | 5 | |

DISTRITO/GAES DE CANDIDATURA

| Distrito Origem | Cands. % | Cols. % |
|-----------------|-----------|----------|
| Lisboa | 4 11 | 3 15 |
| Setúbal | 2 5 | 1 5 |
| Santarém | 2 5 | 1 5 |
| Leiria | 2 5 | 0 0 |
| Faro | 1 3 | 0 0 |
| Castelo Branco | 1 3 | 0 0 |
| Total | 12 | 5 |

SEXO DOS CANDIDATOS

| Sexo | Cands. % | Cols. % |
|--------------|-----------|----------|
| Masc. | 7 19 | 3 15 |
| Femin. | 5 14 | 2 10 |
| Total | 12 | 5 |

CURSO DO 12º ANO

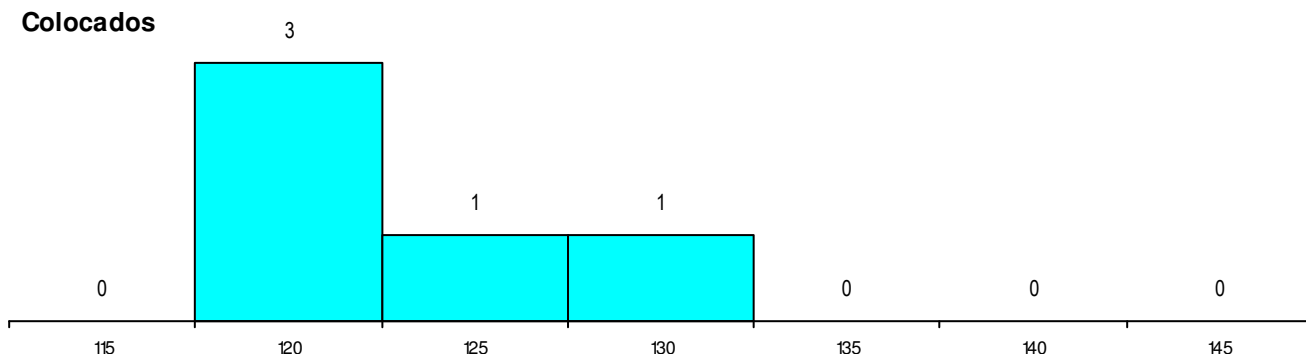
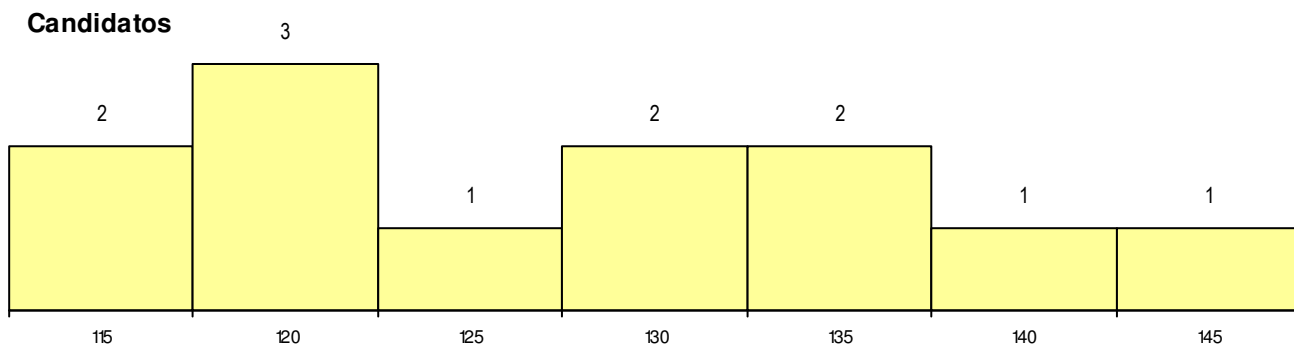
(15 mais frequentes)

| Curso 12º ano | Cands. % | Cols. % |
|--|----------|---------|
| F62 Línguas e Humanidades | 8 22 | 5 25 |
| P92 Técnico de Turismo Ambiental e Ru | 1 3 | 0 0 |
| P44 Técnico de Eletrónica, Automação e | 1 3 | 0 0 |
| F61 Ciências Socioeconómicas | 1 3 | 0 0 |
| C62 Línguas e Humanidades | 1 3 | 0 0 |

MÉDIAS dos Colocados

| | |
|----------------------|-------|
| Nota de candidatura | 123.5 |
| Prova de ingresso | 113.2 |
| Média do 12º ano | 129.0 |
| Média do 10º/11º ano | 129.0 |

DISTRIBUIÇÕES DE NOTAS DE CANDIDATURA



Estabelecimento: 3242 Instituto Politécnico de Tomar - Escola Superior de Tecnologia de Tomar
Curso Superior: 9089 Engenharia Civil
Licenciatura

| OPÇÃO CANDIDATURA | | | ETAPA COLOCAÇÃO (contingente) | | | | DISTRITO/GAES DE CANDIDATURA | | |
|-------------------|----------|----------|-------------------------------|----------|----------|------|------------------------------|----------|----------|
| Opção | Cands. % | Cols. % | Etapa Colocação | Cands. % | Cols. % | Nota | Distrito Origem | Cands. % | Cols. % |
| 6ª | 1 | 0 | 17 Geral | 1 | 0 | | Lisboa | 1 | 0 |
| Total | 1 | 0 | 18 Vagas Autónoma | 1 | 0 | | Total | 1 | 0 |
| | | | Total | 2 | 0 | | | | |

| SEXO DOS CANDIDATOS | | | CURSO DO 12º ANO (15 mais frequentes) | | |
|---------------------|----------|----------|--|----------|---------|
| Sexo | Cands. % | Cols. % | Curso 12º ano | Cands. % | Cols. % |
| Masc. | 1 | 0 | 950 Equivalências Estrangeiras (Decret | 1 | 0 |
| Total | 1 | 0 | | | |


MÉDIAS dos Colocados

Nota de candidatura
 Prova de ingresso
 Média do 12º ano
 Média do 10º/11º ano

DISTRIBUIÇÕES DE NOTAS DE CANDIDATURA

Candidatos

1



120

Colocados

0

120

Estabelecimento: 3242 Instituto Politécnico de Tomar - Escola Superior de Tecnologia de Tomar
Curso Superior: 9644 Design e Tecnologia das Artes Gráficas
Licenciatura

OPÇÃO CANDIDATURA

| Opção | Cands. % | Cols. % |
|--------------|----------|----------|
| 1ª | 3 7 | 3 15 |
| 2ª | 1 2 | 1 5 |
| 3ª | 2 5 | 1 5 |
| 6ª | 1 2 | 0 0 |
| Total | 7 | 5 |

ETAPA COLOCAÇÃO (contingente)

| Etapa Colocação | Cands. % | Cols. % | Nota |
|-----------------|----------|----------|-------|
| 17 Geral | 7 17 | 5 25 | 131.0 |
| Total | 7 | 5 | |

DISTRITO/GAES DE CANDIDATURA

| Distrito Origem | Cands. % | Cols. % |
|-----------------|----------|----------|
| Lisboa | 3 7 | 3 15 |
| Santarém | 2 5 | 2 10 |
| Faro | 1 2 | 0 0 |
| Coimbra | 1 2 | 0 0 |
| Total | 7 | 5 |

SEXO DOS CANDIDATOS

| Sexo | Cands. % | Cols. % |
|--------------|----------|----------|
| Masc. | 4 10 | 2 10 |
| Femin. | 3 7 | 3 15 |
| Total | 7 | 5 |

CURSO DO 12º ANO

(15 mais frequentes)

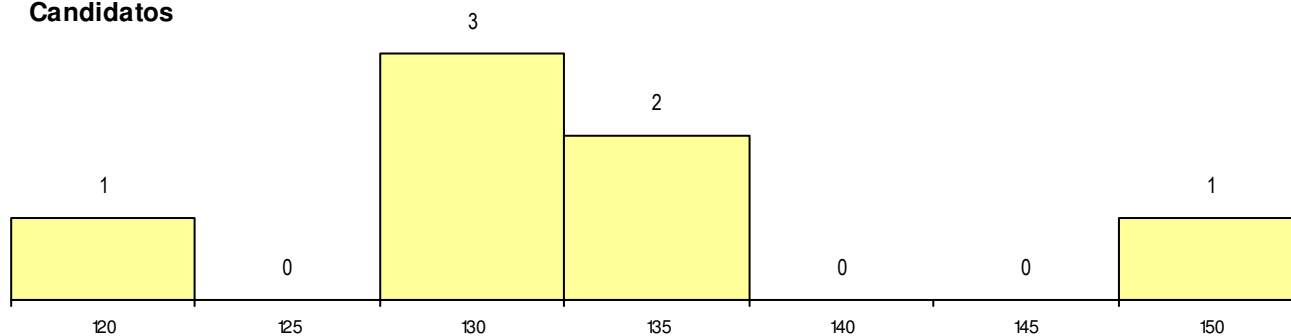
| Curso 12º ano | Cands. % | Cols. % |
|---------------------------|----------|---------|
| F64 Artes Visuais | 5 12 | 3 15 |
| P14 Técnico de Multimédia | 1 2 | 1 5 |
| C64 Artes Visuais | 1 2 | 1 5 |

MÉDIAS dos Colocados

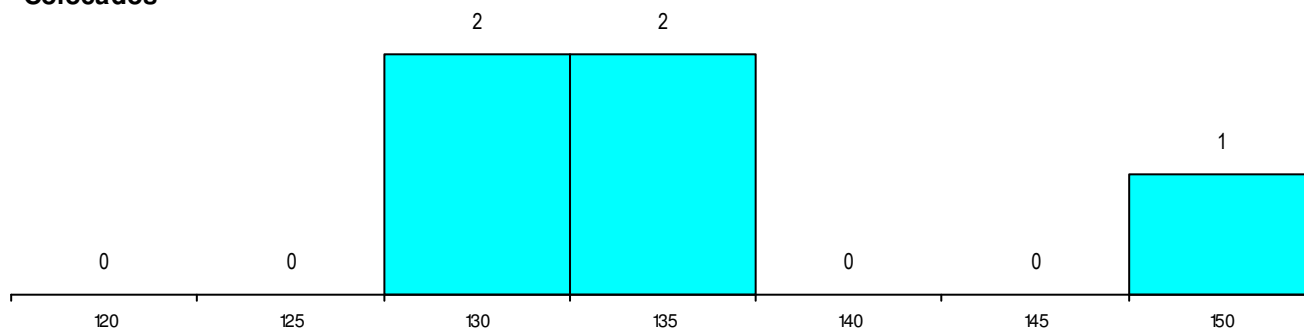
Nota de candidatura 136.5
 Prova de ingresso 142.4
 Média do 12º ano 133.2
 Média do 10º/11º ano 133.2

DISTRIBUIÇÕES DE NOTAS DE CANDIDATURA

Candidatos



Colocados



Estabelecimento: 3242 Instituto Politécnico de Tomar - Escola Superior de Tecnologia de Tomar
Curso Superior: 9645 Fotografia
 Licenciatura

OPÇÃO CANDIDATURA

| Opção | Cands. % | Cols. % |
|--------------|----------|----------|
| 2ª | 2 11 | 0 0 |
| 3ª | 1 6 | 1 20 |
| 5ª | 1 6 | 0 0 |
| 6ª | 1 6 | 0 0 |
| Total | 5 | 1 |

ETAPA COLOCAÇÃO (contingente)

| Etapa Colocação | Cands. % | Cols. % | Nota |
|-----------------|----------|----------|-------|
| 17 Geral | 5 28 | 1 20 | 142.0 |
| Total | 5 | 1 | |

DISTRITO/GAES DE CANDIDATURA

| Distrito Origem | Cands. % | Cols. % |
|-----------------|----------|----------|
| Santarém | 2 11 | 0 0 |
| Lisboa | 2 11 | 0 0 |
| Porto | 1 6 | 1 20 |
| Total | 5 | 1 |

SEXO DOS CANDIDATOS

| Sexo | Cands. % | Cols. % |
|--------------|----------|----------|
| Masc. | 3 17 | 0 0 |
| Femin. | 2 11 | 1 20 |
| Total | 5 | 1 |

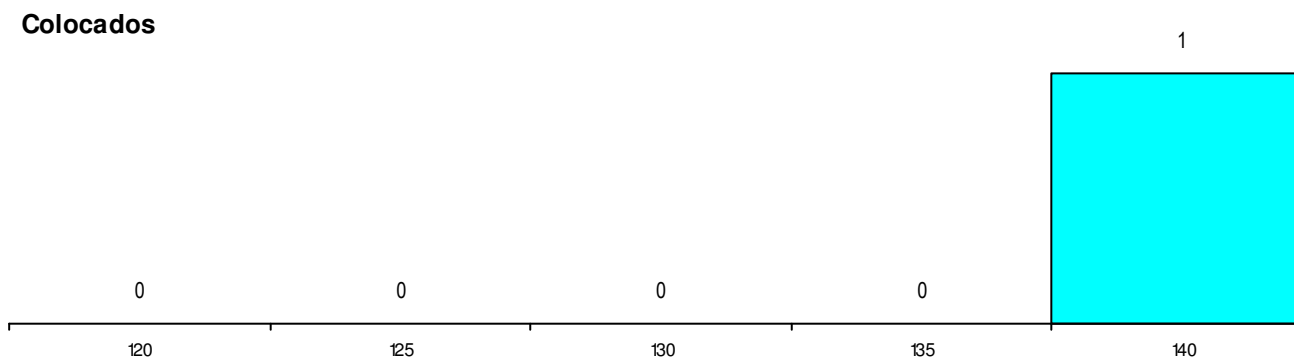
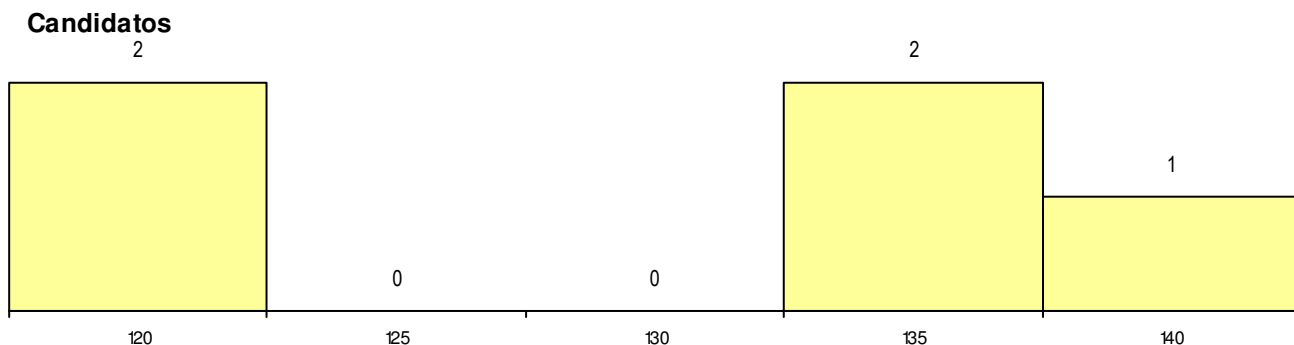
CURSO DO 12º ANO (15 mais frequentes)

| Curso 12º ano | Cands. % | Cols. % |
|-----------------------------|----------|---------|
| F62 Línguas e Humanidades | 2 11 | 0 0 |
| F70 Comunicação Audiovisual | 1 6 | 1 20 |
| F64 Artes Visuais | 1 6 | 0 0 |
| C64 Artes Visuais | 1 6 | 0 0 |

MÉDIAS dos Colocados

| | |
|----------------------|-------|
| Nota de candidatura | 142.0 |
| Prova de ingresso | 127.0 |
| Média do 12º ano | 150.0 |
| Média do 10º/11º ano | 150.0 |

DISTRIBUIÇÕES DE NOTAS DE CANDIDATURA



Estabelecimento: 3242 Instituto Politécnico de Tomar - Escola Superior de Tecnologia de Tomar
Curso Superior: L142 Tecnologia Química
Licenciatura

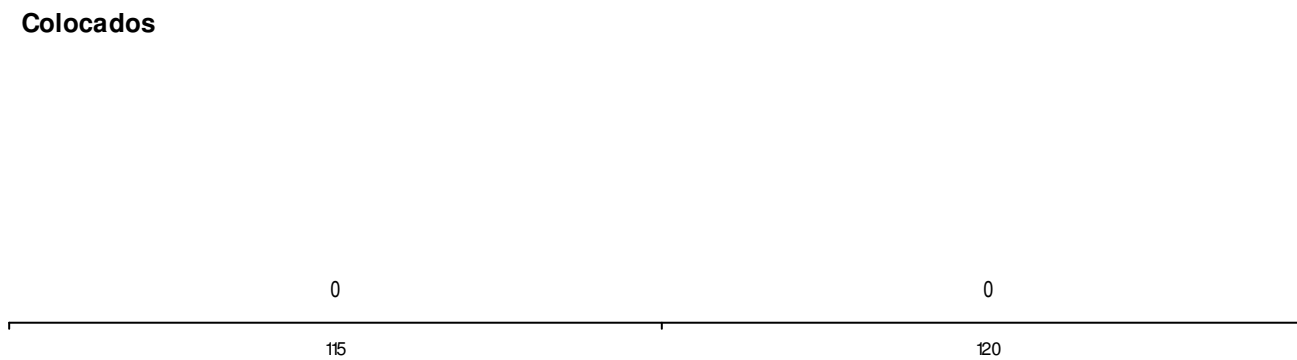
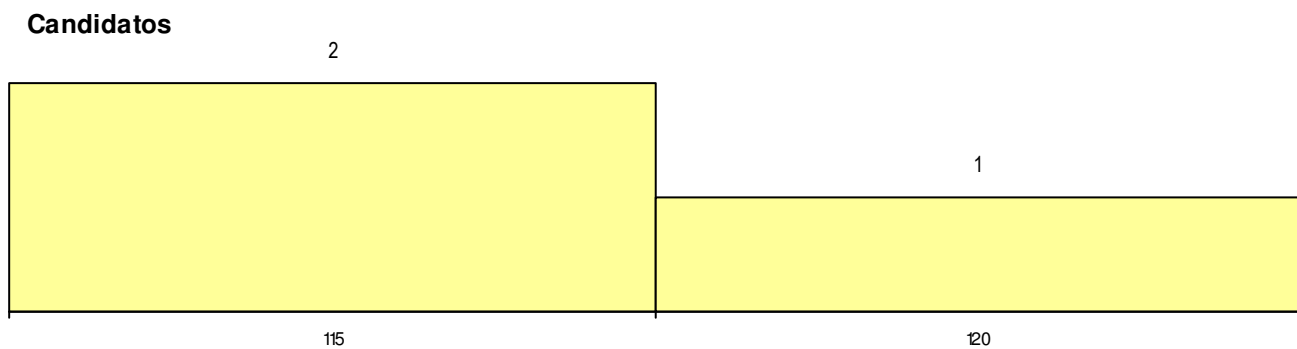
| OPÇÃO CANDIDATURA | | | | ETAPA COLOCAÇÃO (contingente) | | | | DISTRITO/GAES DE CANDIDATURA | | | |
|-------------------|----------|---------|---|-------------------------------|----------|---------|------|------------------------------|----------|---------|---|
| Opção | Cands. % | Cols. % | | Etapa Colocação | Cands. % | Cols. % | Nota | Distrito Origem | Cands. % | Cols. % | |
| 4ª | 2 | 13 | 0 | 17 Geral | 3 | 20 | 0 | R. A. Açores | 1 | 7 | 0 |
| 5ª | 1 | 7 | 0 | Total | 3 | | 0 | Lisboa | 1 | 7 | 0 |
| Total | 3 | | 0 | | | | | Coimbra | 1 | 7 | 0 |
| | | | | | | | | Total | 3 | | 0 |

| SEXO DOS CANDIDATOS | | | CURSO DO 12º ANO (15 mais frequentes) | | |
|---------------------|----------|---------|--|----------|---------|
| Sexo | Cands. % | Cols. % | Curso 12º ano | Cands. % | Cols. % |
| Masc. | 3 | 20 | F60 Ciências e Tecnologias | 2 | 13 |
| Total | 3 | | C80 Recorrente - Ciências e Tecnologia | 1 | 7 |

MÉDIAS dos Colocados

Nota de candidatura
 Prova de ingresso
 Média do 12º ano
 Média do 10º/11º ano

DISTRIBUIÇÕES DE NOTAS DE CANDIDATURA



Estabelecimento: 3243 Instituto Politécnico de Tomar - Escola Superior de Tecnologia de Abrantes
Curso Superior: 9054 Comunicação Social
 Licenciatura

OPÇÃO CANDIDATURA

| Opção | Cands. % | Cols. % |
|--------------|-----------|----------|
| 1ª | 7 16 | 3 25 |
| 2ª | 5 11 | 2 17 |
| 3ª | 2 5 | 1 8 |
| 4ª | 2 5 | 0 0 |
| 5ª | 3 7 | 0 0 |
| 6ª | 3 7 | 0 0 |
| Total | 22 | 6 |

ETAPA COLOCAÇÃO (contingente)

| Etapa Colocação | Cands. % | Cols. % | Nota |
|-----------------|-----------|----------|-------|
| 17 Geral | 22 50 | 6 50 | 126.1 |
| Total | 22 | 6 | |

DISTRITO/GAES DE CANDIDATURA

| Distrito Origem | Cands. % | Cols. % |
|-----------------|-----------|----------|
| Santarém | 5 11 | 2 17 |
| Aveiro | 4 9 | 0 0 |
| Lisboa | 3 7 | 0 0 |
| Setúbal | 2 5 | 0 0 |
| Leiria | 2 5 | 1 8 |
| R. A. Açores | 1 2 | 0 0 |
| Vila Real | 1 2 | 0 0 |
| Portalegre | 1 2 | 1 8 |
| Faro | 1 2 | 0 0 |
| Évora | 1 2 | 1 8 |
| Coimbra | 1 2 | 1 8 |
| Total | 22 | 6 |

SEXO DOS CANDIDATOS

| Sexo | Cands. % | Cols. % |
|--------------|-----------|----------|
| Masc. | 12 27 | 3 25 |
| Femin. | 10 23 | 3 25 |
| Total | 22 | 6 |

CURSO DO 12º ANO

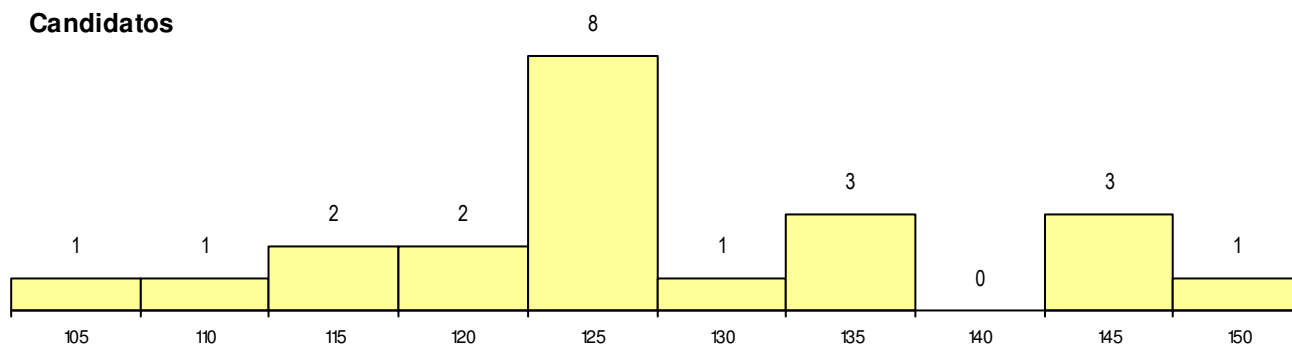
| Curso 12º ano | (15 mais frequentes) | |
|--|----------------------|---------|
| | Cands. % | Cols. % |
| F62 Línguas e Humanidades | 14 32 | 3 25 |
| F61 Ciências Socioeconómicas | 2 5 | 1 8 |
| P91 Técnico de Turismo | 1 2 | 1 8 |
| P28 Técnico de Comunicação - Marketin | 1 2 | 1 8 |
| 966 Cursos EFA, Formações Modulares | 1 2 | 0 0 |
| R15 Técnico de Desporto | 1 2 | 0 0 |
| P44 Técnico de Eletrónica, Automação e | 1 2 | 0 0 |
| P11 Técnico Auxiliar de Saúde | 1 2 | 0 0 |

MÉDIAS dos Colocados

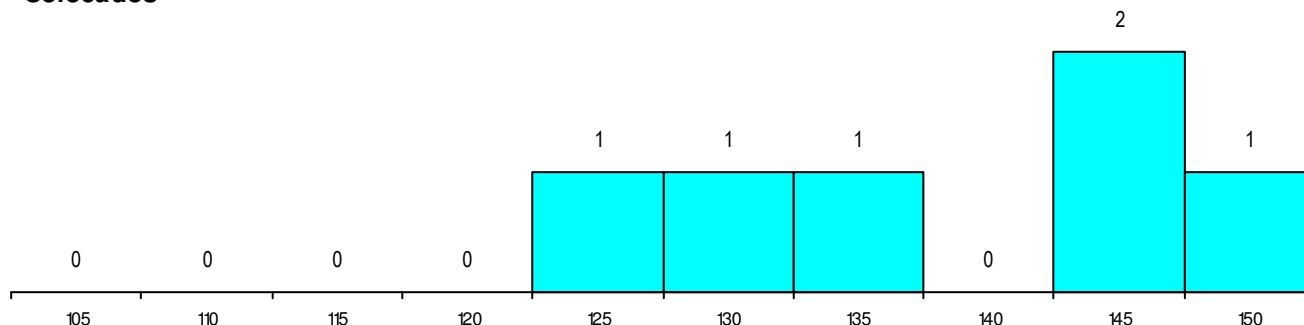
| | |
|----------------------|-------|
| Nota de candidatura | 138.5 |
| Prova de ingresso | 122.3 |
| Média do 12º ano | 147.2 |
| Média do 10º/11º ano | 147.2 |

DISTRIBUIÇÕES DE NOTAS DE CANDIDATURA

Candidatos



Colocados



Estabelecimento: 3243 Instituto Politécnico de Tomar - Escola Superior de Tecnologia de Abrantes
Curso Superior: L143 Informática e Tecnologias Multimédia
Licenciatura

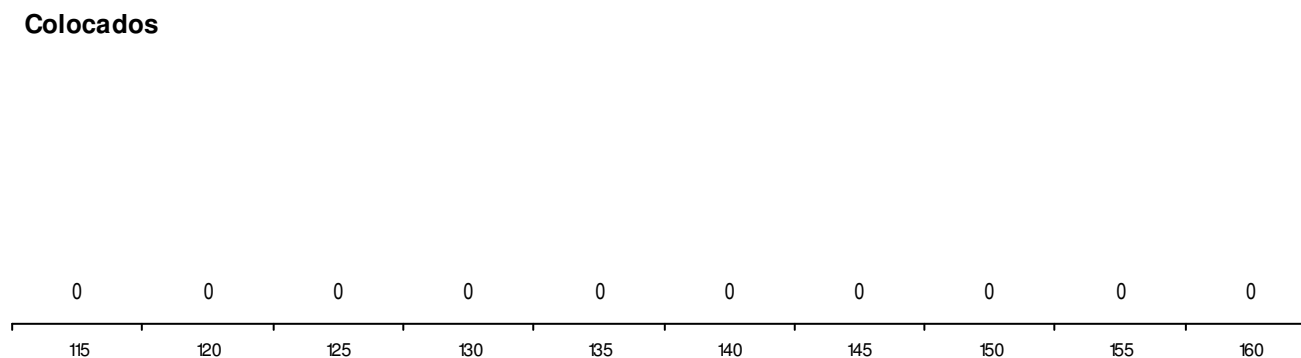
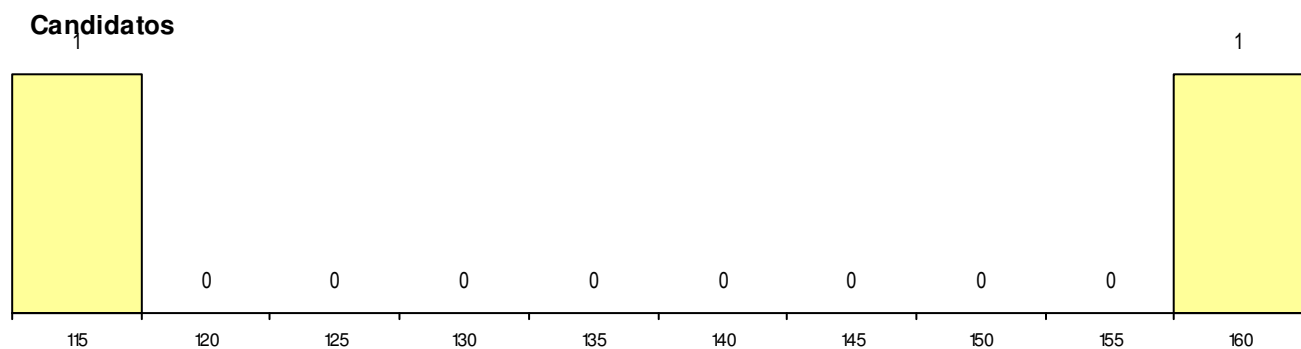
| OPÇÃO CANDIDATURA | | | ETAPA COLOCAÇÃO (contingente) | | | | DISTRITO/GAES DE CANDIDATURA | | |
|-------------------|----------|---------|-------------------------------|----------|--------------|------|------------------------------|----------|---------|
| Opção | Cands. % | Cols. % | Etapa Colocação | Cands. % | Cols. % | Nota | Distrito Origem | Cands. % | Cols. % |
| 3ª | 1 | 14 | 0 | 0 | 17 Geral | 2 | 29 | 0 | 0 |
| 5ª | 1 | 14 | 0 | 0 | Total | 2 | 0 | 0 | 0 |
| Total | 2 | 0 | | | | | Total | 2 | 0 |

| SEXO DOS CANDIDATOS | | | CURSO DO 12º ANO (15 mais frequentes) | | |
|---------------------|----------|---------|--|----------|---------|
| Sexo | Cands. % | Cols. % | Curso 12º ano | Cands. % | Cols. % |
| Masc. | 1 | 14 | 950 Equivalências Estrangeiras (Decret | 1 | 14 |
| Femin. | 1 | 14 | F60 Ciências e Tecnologias | 1 | 14 |
| Total | 2 | 0 | | | |

MÉDIAS dos Colocados

Nota de candidatura
 Prova de ingresso
 Média do 12º ano
 Média do 10º/11º ano

DISTRIBUIÇÕES DE NOTAS DE CANDIDATURA



Estabelecimento: 3243 Instituto Politécnico de Tomar - Escola Superior de Tecnologia de Abrantes
Curso Superior: L177 Cinema Documental
 Licenciatura

OPÇÃO CANDIDATURA

| Opção | Cands. % | Cols. % |
|--------------|----------|----------|
| 1ª | 1 5 | 1 11 |
| 2ª | 1 5 | 1 11 |
| 3ª | 1 5 | 0 0 |
| 4ª | 3 14 | 1 11 |
| 5ª | 2 10 | 0 0 |
| Total | 8 | 3 |

ETAPA COLOCAÇÃO (contingente)

| Etapa Colocação | Cands. % | Cols. % | Nota |
|-----------------|----------|----------|-------|
| 17 Geral | 8 38 | 3 33 | 121.3 |
| Total | 8 | 3 | |

DISTRITO/GAES DE CANDIDATURA

| Distrito Origem | Cands. % | Cols. % |
|-----------------|----------|----------|
| Lisboa | 3 14 | 0 0 |
| Coimbra | 2 10 | 1 11 |
| Leiria | 1 5 | 0 0 |
| Faro | 1 5 | 1 11 |
| Aveiro | 1 5 | 1 11 |
| Total | 8 | 3 |

SEXO DOS CANDIDATOS

| Sexo | Cands. % | Cols. % |
|--------------|----------|----------|
| Masc. | 5 24 | 2 22 |
| Femin. | 3 14 | 1 11 |
| Total | 8 | 3 |

CURSO DO 12º ANO (15 mais frequentes)

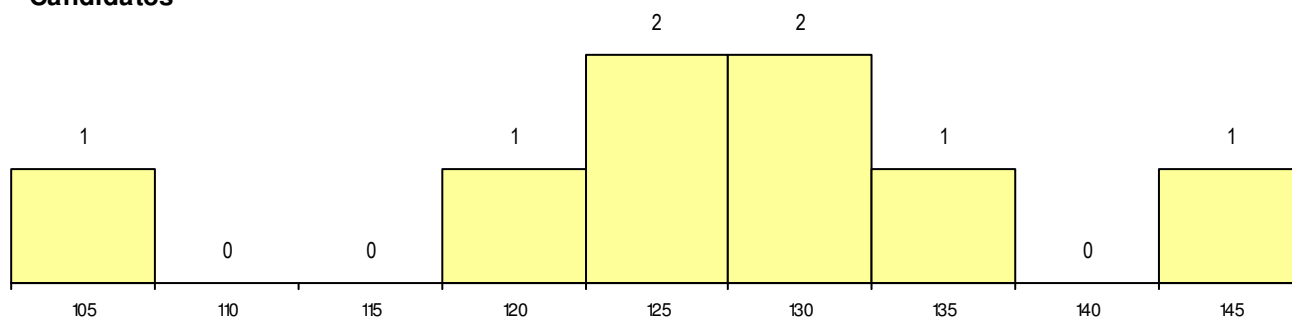
| Curso 12º ano | Cands. % | Cols. % |
|-------------------------------------|----------|---------|
| F62 Línguas e Humanidades | 4 19 | 1 11 |
| P14 Técnico de Multimédia | 1 5 | 1 11 |
| F64 Artes Visuais | 1 5 | 1 11 |
| 966 Cursos EFA, Formações Modulares | 1 5 | 0 0 |
| C64 Artes Visuais | 1 5 | 0 0 |

MÉDIAS dos Colocados

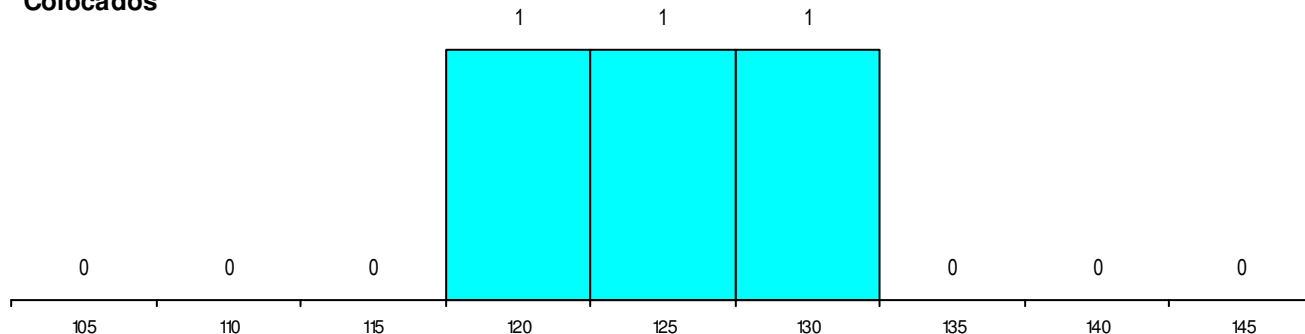
| | |
|----------------------|-------|
| Nota de candidatura | 124.9 |
| Prova de ingresso | 105.3 |
| Média do 12º ano | 135.3 |
| Média do 10º/11º ano | 135.3 |

DISTRIBUIÇÕES DE NOTAS DE CANDIDATURA

Candidatos



Colocados



Estabelecimento: 3331 Instituto Politécnico do Porto - Escola Superior de Media Artes e Design
Curso Superior: 9645 Fotografia
 Licenciatura

OPÇÃO CANDIDATURA

| Opção | Cands. % | Cols. % |
|--------------|-----------|----------|
| 1ª | 13 18 | 3 50 |
| 3ª | 2 3 | 0 0 |
| 4ª | 3 4 | 0 0 |
| 5ª | 1 1 | 0 0 |
| 6ª | 6 8 | 0 0 |
| Total | 25 | 3 |

ETAPA COLOCAÇÃO (contingente)

| Etapa Colocação | Cands. % | Cols. % | Nota |
|-----------------|-----------|----------|-------|
| 17 Geral | 25 35 | 3 50 | 153.0 |
| Total | 25 | 3 | |

DISTRITO/GAES DE CANDIDATURA

| Distrito Origem | Cands. % | Cols. % |
|-----------------|-----------|----------|
| Porto | 20 28 | 3 50 |
| Vila Real | 1 1 | 0 0 |
| Setúbal | 1 1 | 0 0 |
| Leiria | 1 1 | 0 0 |
| Guarda | 1 1 | 0 0 |
| Aveiro | 1 1 | 0 0 |
| Total | 25 | 3 |

SEXO DOS CANDIDATOS

| Sexo | Cands. % | Cols. % |
|--------------|-----------|----------|
| Masc. | 2 3 | 0 0 |
| Femin. | 23 32 | 3 50 |
| Total | 25 | 3 |

CURSO DO 12º ANO

(15 mais frequentes)

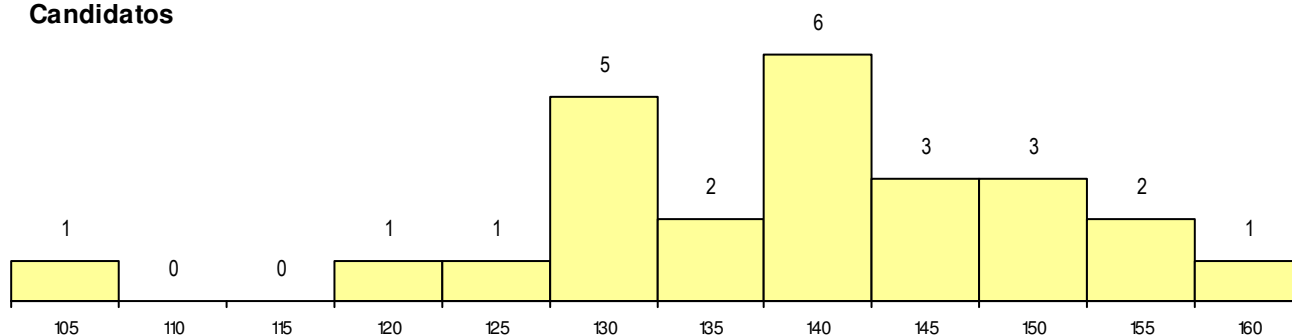
| Curso 12º ano | Cands. % | Cols. % |
|-----------------------------------|----------|---------|
| F60 Ciências e Tecnologias | 4 6 | 1 17 |
| F62 Línguas e Humanidades | 4 6 | 0 0 |
| F64 Artes Visuais | 3 4 | 1 17 |
| F71 Design de Comunicação | 2 3 | 0 0 |
| F70 Comunicação Audiovisual | 2 3 | 0 0 |
| C62 Línguas e Humanidades | 2 3 | 0 0 |
| P17 Técnico de Animação 2D e 3D | 1 1 | 1 17 |
| P19 Técnico de Apoio Psicossocial | 1 1 | 0 0 |
| P14 Técnico de Multimédia | 1 1 | 0 0 |
| P11 Técnico Auxiliar de Saúde | 1 1 | 0 0 |
| P01 Animador Sociocultural | 1 1 | 0 0 |
| H71 Técnico de Multimédia | 1 1 | 0 0 |
| H61 Produção Gráfica | 1 1 | 0 0 |
| F61 Ciências Socioeconómicas | 1 1 | 0 0 |

MÉDIAS dos Colocados

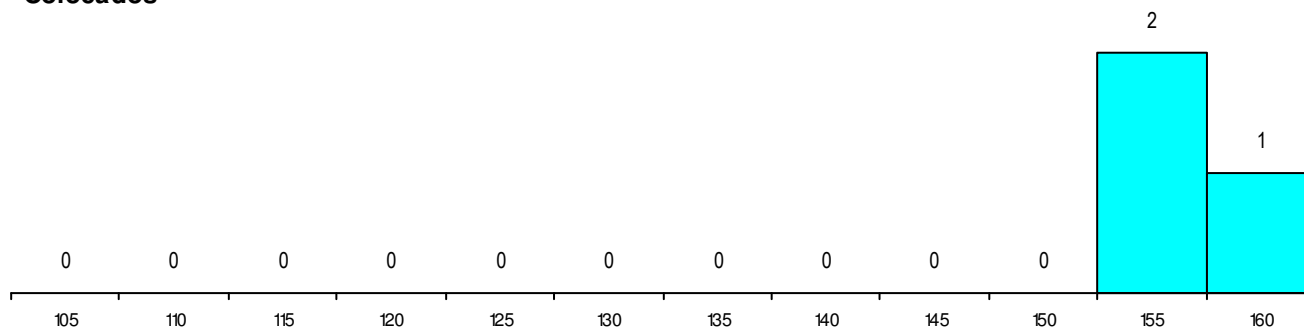
| | |
|----------------------|-------|
| Nota de candidatura | 156.1 |
| Prova de ingresso | 143.3 |
| Média do 12º ano | 163.0 |
| Média do 10º/11º ano | 163.0 |

DISTRIBUIÇÕES DE NOTAS DE CANDIDATURA

Candidatos



Colocados



Estabelecimento: 3331 Instituto Politécnico do Porto - Escola Superior de Media Artes e Design
Curso Superior: L071 Tecnologias e Sistemas de Informação para a Web
Licenciatura

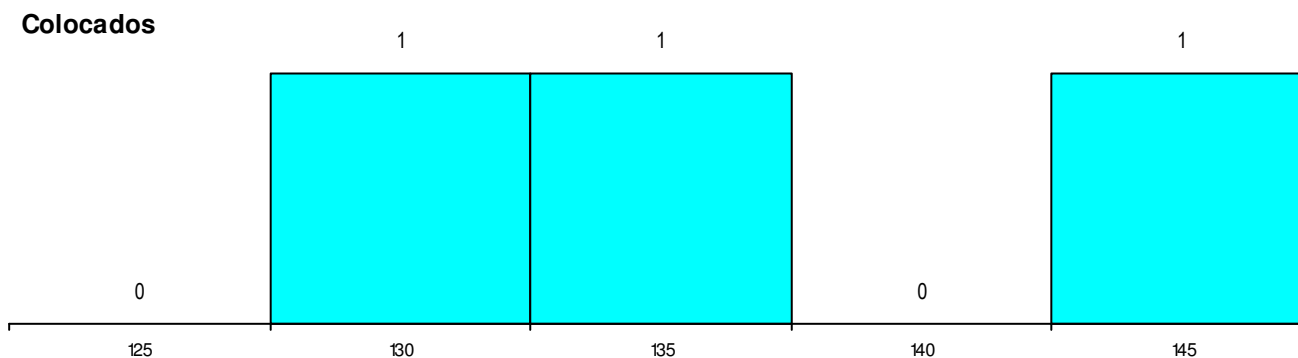
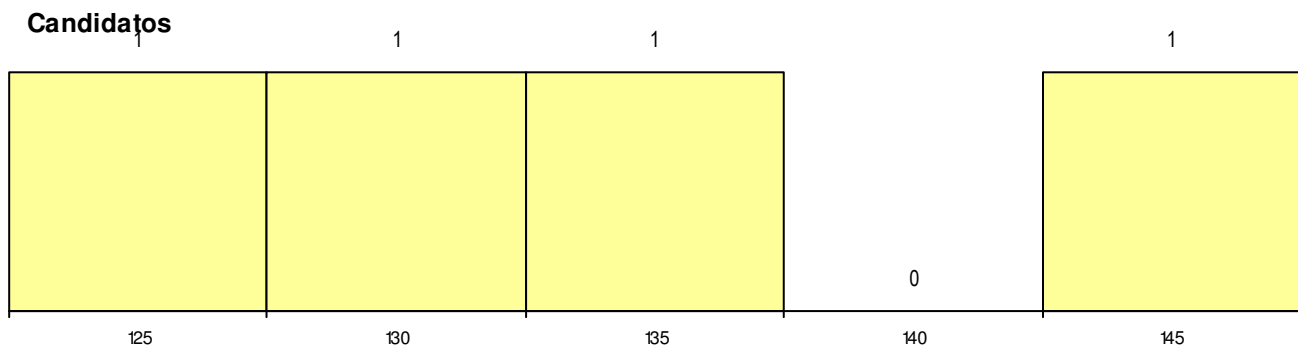
| OPÇÃO CANDIDATURA | | | ETAPA COLOCAÇÃO (contingente) | | | | DISTRITO/GAES DE CANDIDATURA | | | | | | | | |
|-------------------|----------|----------|-------------------------------|----------|----------|--------------|------------------------------|----------|--------------|----------|----------|--------------|----------|----------|----|
| Opção | Cands. % | Cols. % | Etapa Colocação | Cands. % | Cols. % | Nota | Distrito Origem | Cands. % | Cols. % | | | | | | |
| 1ª | 4 | 15 | 3 | 33 | 17 Geral | 4 | 15 | 3 | 33 | 131.8 | Porto | 4 | 15 | 3 | 33 |
| Total | 4 | 3 | Total | 4 | 3 | Total | 4 | 3 | Total | 4 | 3 | Total | 4 | 3 | |

| SEXO DOS CANDIDATOS | | | CURSO DO 12º ANO (15 mais frequentes) | | | | | | |
|---------------------|----------|----------|---------------------------------------|----------|---|---|---|---|----|
| Sexo | Cands. % | Cols. % | Curso 12º ano | Cands. % | Cols. % | | | | |
| Masc. | 3 | 12 | 2 | 22 | G35 Informática e Tecnologias Multimédi | 1 | 4 | 1 | 11 |
| Femin. | 1 | 4 | 1 | 11 | F61 Ciências Socioeconómicas | 1 | 4 | 1 | 11 |
| Total | 4 | 3 | Total | 4 | C60 Ciências e Tecnologias | 1 | 4 | 1 | 11 |
| | | | | | F60 Ciências e Tecnologias | 1 | 4 | 0 | 0 |

MÉDIAS dos Colocados

| | |
|----------------------|-------|
| Nota de candidatura | 135.9 |
| Prova de ingresso | 122.7 |
| Média do 12º ano | 143.0 |
| Média do 10º/11º ano | 143.0 |

DISTRIBUIÇÕES DE NOTAS DE CANDIDATURA



Estabelecimento: 6800 ISCTE - Instituto Universitário de Lisboa
Curso Superior: 8014 Serviço Social (regime pós-laboral)
Licenciatura

OPÇÃO CANDIDATURA

| Opção | Cands. % | Cols. % |
|--------------|-----------|----------|
| 1ª | 22 17 | 1 11 |
| 2ª | 8 6 | 0 0 |
| 3ª | 11 8 | 0 0 |
| 4ª | 9 7 | 0 0 |
| 5ª | 3 2 | 0 0 |
| 6ª | 6 5 | 0 0 |
| Total | 59 | 1 |

ETAPA COLOCAÇÃO (contingente)

| Etapa Colocação | Cands. % | Cols. % | Nota |
|-----------------|-----------|----------|-------|
| 17 Geral | 59 45 | 1 11 | 173.0 |
| Total | 59 | 1 | |

DISTRITO/GAES DE CANDIDATURA

| Distrito Origem | Cands. % | Cols. % |
|-----------------|-----------|----------|
| Lisboa | 52 40 | 1 11 |
| Setúbal | 4 3 | 0 0 |
| R. A. Madeira | 1 1 | 0 0 |
| Leiria | 1 1 | 0 0 |
| Évora | 1 1 | 0 0 |
| Total | 59 | 1 |

SEXO DOS CANDIDATOS

| Sexo | Cands. % | Cols. % |
|--------------|-----------|----------|
| Masc. | 11 8 | 0 0 |
| Femin. | 48 37 | 1 11 |
| Total | 59 | 1 |

CURSO DO 12º ANO

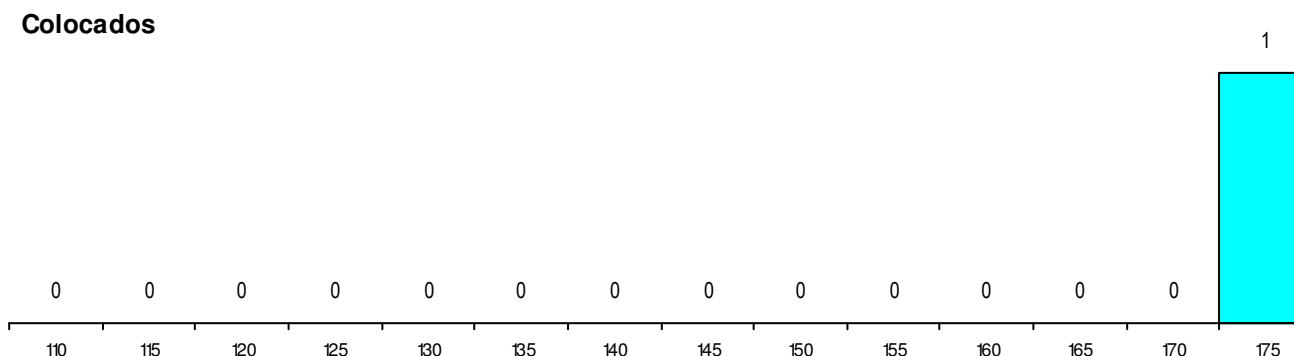
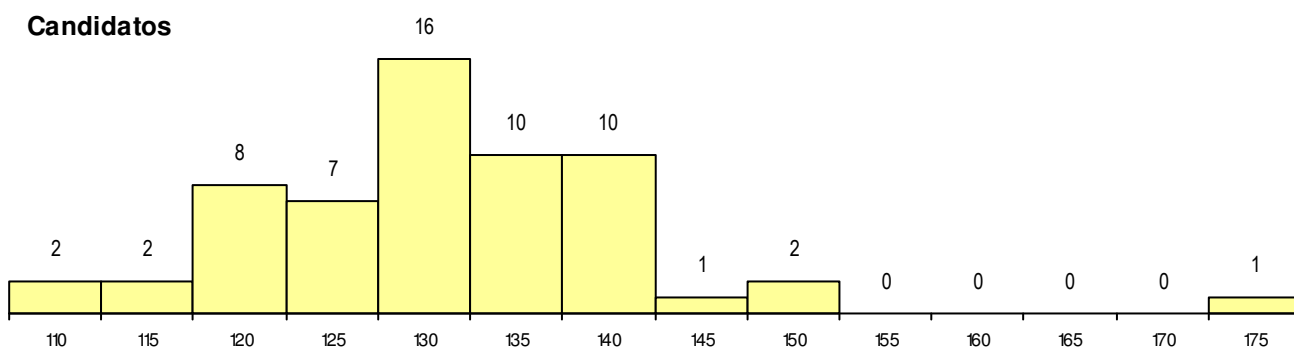
(15 mais frequentes)

| Curso 12º ano | Cands. % | Cols. % |
|--|----------|---------|
| F62 Línguas e Humanidades | 27 21 | 1 11 |
| P91 Técnico de Turismo | 5 4 | 0 0 |
| P11 Técnico Auxiliar de Saúde | 3 2 | 0 0 |
| F61 Ciências Socioeconómicas | 3 2 | 0 0 |
| C82 Recorrente - Línguas e Humanidad | 2 2 | 0 0 |
| F60 Ciências e Tecnologias | 2 2 | 0 0 |
| P19 Técnico de Apoio Psicossocial | 2 2 | 0 0 |
| C60 Ciências e Tecnologias | 1 1 | 0 0 |
| C62 Línguas e Humanidades | 1 1 | 0 0 |
| C80 Recorrente - Ciências e Tecnologia | 1 1 | 0 0 |
| C81 Recorrente - Ciências Socioeconóm | 1 1 | 0 0 |
| 972 Recorrente - Ciências Sociais e Hu | 1 1 | 0 0 |
| P18 Técnico de Apoio à Infância | 1 1 | 0 0 |
| 220 Ens. Sec. Recorrente (Todos os Cu | 1 1 | 0 0 |
| P59 Técnico de Informática de Gestão | 1 1 | 0 0 |

MÉDIAS dos Colocados

| | |
|----------------------|-------|
| Nota de candidatura | 173.0 |
| Prova de ingresso | 172.0 |
| Média do 12º ano | 174.0 |
| Média do 10º/11º ano | 174.0 |

DISTRIBUIÇÕES DE NOTAS DE CANDIDATURA



Estabelecimento: 6800 ISCTE - Instituto Universitário de Lisboa
Curso Superior: 8366 Informática e Gestão de Empresas (regime pós-laboral)
Licenciatura

OPÇÃO CANDIDATURA

| Opção | Cands. % | Cols. % |
|--------------|-----------|----------|
| 1ª | 12 10 | 1 20 |
| 2ª | 13 11 | 0 0 |
| 3ª | 11 9 | 1 20 |
| 4ª | 2 2 | 0 0 |
| 5ª | 5 4 | 0 0 |
| 6ª | 5 4 | 0 0 |
| Total | 48 | 2 |

ETAPA COLOCAÇÃO (contingente)

| Etapa Colocação | Cands. % | Cols. % | Nota |
|-----------------|-----------|----------|-------|
| 17 Geral | 48 40 | 2 40 | 148.5 |
| Total | 48 | 2 | |

DISTRITO/GAES DE CANDIDATURA

| Distrito Origem | Cands. % | Cols. % |
|-----------------|-----------|----------|
| Lisboa | 42 35 | 2 40 |
| Setúbal | 4 3 | 0 0 |
| Santarém | 1 1 | 0 0 |
| Leiria | 1 1 | 0 0 |
| Total | 48 | 2 |

SEXO DOS CANDIDATOS

| Sexo | Cands. % | Cols. % |
|--------------|-----------|----------|
| Masc. | 39 32 | 1 20 |
| Femin. | 9 7 | 1 20 |
| Total | 48 | 2 |

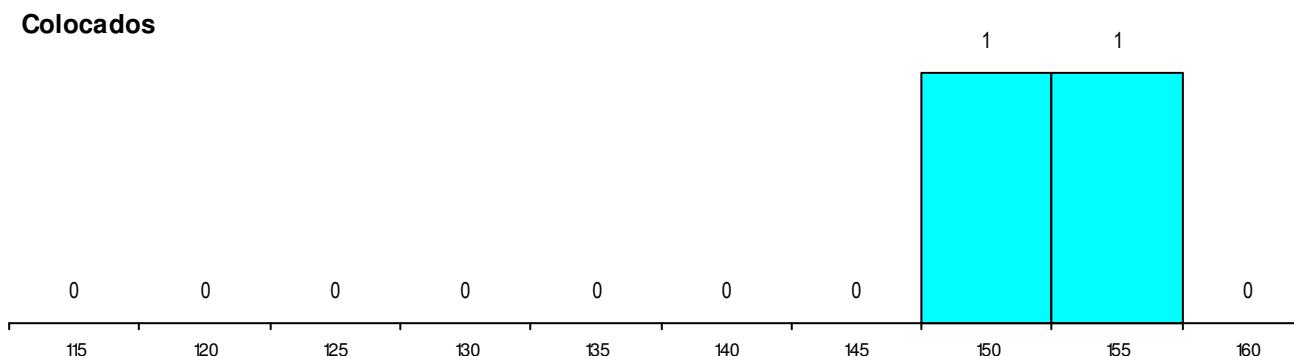
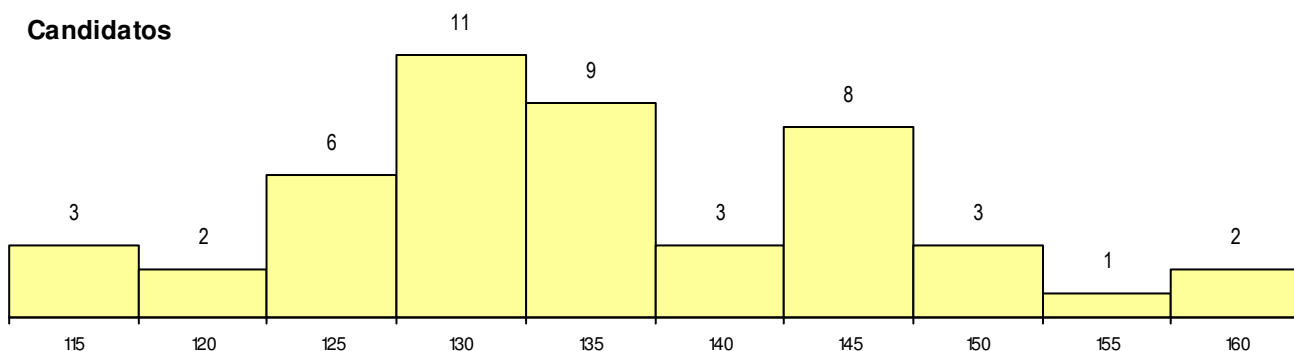
CURSO DO 12º ANO (15 mais frequentes)

| Curso 12º ano | Cands. % | Cols. % |
|--|----------|---------|
| F61 Ciências Socioeconómicas | 24 20 | 0 0 |
| F60 Ciências e Tecnologias | 18 15 | 1 20 |
| C60 Ciências e Tecnologias | 2 2 | 1 20 |
| 950 Equivalências Estrangeiras (Decret | 1 1 | 0 0 |
| P56 Técnico de Gestão e Programação | 1 1 | 0 0 |
| C64 Artes Visuais | 1 1 | 0 0 |
| C61 Ciências Socioeconómicas | 1 1 | 0 0 |

MÉDIAS dos Colocados

| | |
|----------------------|-------|
| Nota de candidatura | 152.0 |
| Prova de ingresso | 155.0 |
| Média do 12º ano | 149.0 |
| Média do 10º/11º ano | 149.0 |

DISTRIBUIÇÕES DE NOTAS DE CANDIDATURA



Estabelecimento: 6800 ISCTE - Instituto Universitário de Lisboa
Curso Superior: 9019 Ciência Política
Licenciatura

OPÇÃO CANDIDATURA

| Opção | Cands. % | Cols. % |
|--------------|-----------|----------|
| 1ª | 10 7 | 1 13 |
| 2ª | 15 11 | 2 25 |
| 3ª | 13 10 | 0 0 |
| 4ª | 9 7 | 0 0 |
| 5ª | 11 8 | 0 0 |
| 6ª | 3 2 | 0 0 |
| Total | 61 | 3 |

ETAPA COLOCAÇÃO (contingente)

| Etapa Colocação | Cands. % | Cols. % | Nota |
|-----------------|-----------|----------|-------|
| 17 Geral | 61 46 | 3 38 | 152.5 |
| Total | 61 | 3 | |

DISTRITO/GAES DE CANDIDATURA

| Distrito Origem | Cands. % | Cols. % |
|-----------------|-----------|----------|
| Lisboa | 45 34 | 2 25 |
| Setúbal | 5 4 | 1 13 |
| Leiria | 4 3 | 0 0 |
| Santarém | 2 1 | 0 0 |
| Porto | 2 1 | 0 0 |
| R. A. Madeira | 1 1 | 0 0 |
| Castelo Branco | 1 1 | 0 0 |
| Beja | 1 1 | 0 0 |
| Total | 61 | 3 |

SEXO DOS CANDIDATOS

| Sexo | Cands. % | Cols. % |
|--------------|-----------|----------|
| Masc. | 25 19 | 1 13 |
| Femin. | 36 27 | 2 25 |
| Total | 61 | 3 |

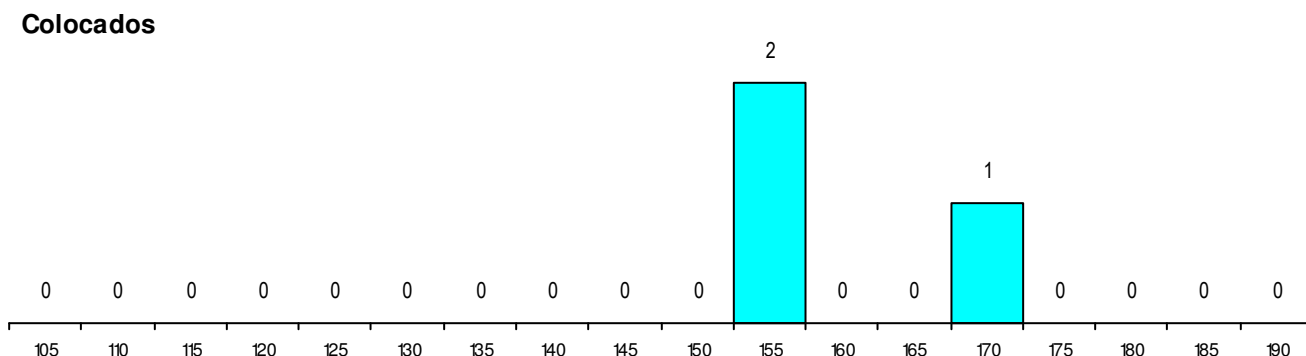
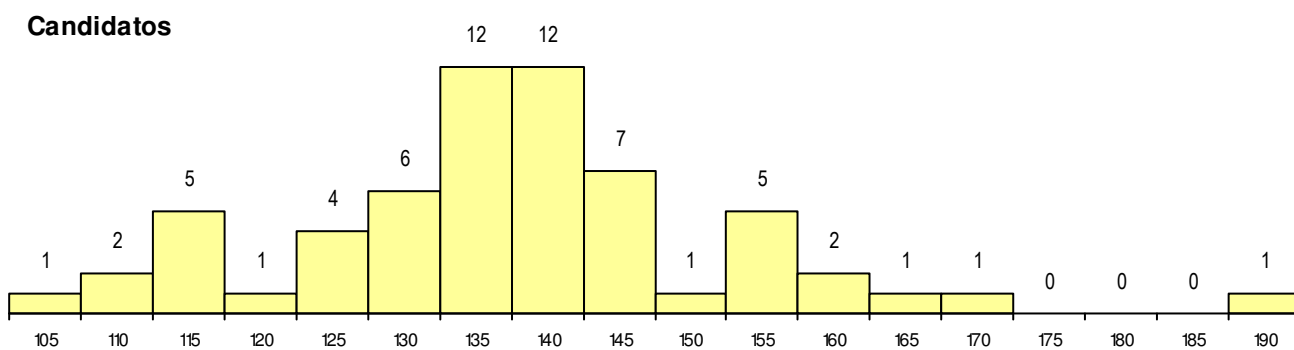
CURSO DO 12º ANO

| Curso 12º ano | Cands. % | Cols. % |
|--|----------|---------|
| F62 Línguas e Humanidades | 33 25 | 1 13 |
| F61 Ciências Socioeconómicas | 7 5 | 1 13 |
| F60 Ciências e Tecnologias | 5 4 | 0 0 |
| 966 Cursos EFA, Formações Modulares | 3 2 | 1 13 |
| 950 Equivalências Estrangeiras (Decret | 2 1 | 0 0 |
| P84 Técnico de Serviços Jurídicos | 2 1 | 0 0 |
| C62 Línguas e Humanidades | 2 1 | 0 0 |
| 610 Cursos de Educação e Formação (| 1 1 | 0 0 |
| U16 Técnico de Restaurante/Bar | 1 1 | 0 0 |
| P91 Técnico de Turismo | 1 1 | 0 0 |
| P66 Técnico de Gestão e Programação | 1 1 | 0 0 |
| P27 Técnico de Comércio | 1 1 | 0 0 |
| P14 Técnico de Multimédia | 1 1 | 0 0 |
| C60 Ciências e Tecnologias | 1 1 | 0 0 |

MÉDIAS dos Colocados

| | |
|----------------------|-------|
| Nota de candidatura | 158.8 |
| Prova de ingresso | 161.7 |
| Média do 12º ano | 156.0 |
| Média do 10º/11º ano | 156.0 |

DISTRIBUIÇÕES DE NOTAS DE CANDIDATURA



Estabelecimento: 6800 ISCTE - Instituto Universitário de Lisboa
Curso Superior: 9081 Economia
 Licenciatura

OPÇÃO CANDIDATURA

| Opção | Cands. % | Cols. % |
|--------------|----------|---------|
| 1ª | 11 6 | 0 0 |
| 2ª | 33 17 | 3 9 |
| 3ª | 32 17 | 4 13 |
| 4ª | 36 19 | 2 6 |
| 5ª | 12 6 | 1 3 |
| 6ª | 11 6 | 2 6 |
| Total | 135 | 12 |

ETAPA COLOCAÇÃO (contingente)

| Etapa Colocação | Cands. % | Cols. % | Nota |
|-----------------|----------|---------|-------|
| 17 Geral | 135 71 | 12 38 | 159.5 |
| Total | 135 | 12 | |

DISTRITO/GAES DE CANDIDATURA

| Distrito Origem | Cands. % | Cols. % |
|-----------------|----------|---------|
| Lisboa | 104 55 | 10 31 |
| Setúbal | 12 6 | 0 0 |
| Santarém | 5 3 | 0 0 |
| Leiria | 5 3 | 1 3 |
| R. A. Madeira | 2 1 | 0 0 |
| Faro | 2 1 | 0 0 |
| R. A. Açores | 1 1 | 0 0 |
| Portalegre | 1 1 | 0 0 |
| Évora | 1 1 | 0 0 |
| Castelo Branco | 1 1 | 0 0 |
| Aveiro | 1 1 | 1 3 |
| Total | 135 | 12 |

SEXO DOS CANDIDATOS

| Sexo | Cands. % | Cols. % |
|--------------|----------|---------|
| Masc. | 82 43 | 6 19 |
| Femin. | 53 28 | 6 19 |
| Total | 135 | 12 |

CURSO DO 12º ANO

| Curso 12º ano | Cands. % | Cols. % |
|--|----------|---------|
| F61 Ciências Socioeconómicas | 90 48 | 7 22 |
| F60 Ciências e Tecnologias | 37 20 | 5 16 |
| C61 Ciências Socioeconómicas | 3 2 | 0 0 |
| C60 Ciências e Tecnologias | 3 2 | 0 0 |
| 900 Emigrantes | 1 1 | 0 0 |
| C80 Recorrente - Ciências e Tecnologia | 1 1 | 0 0 |

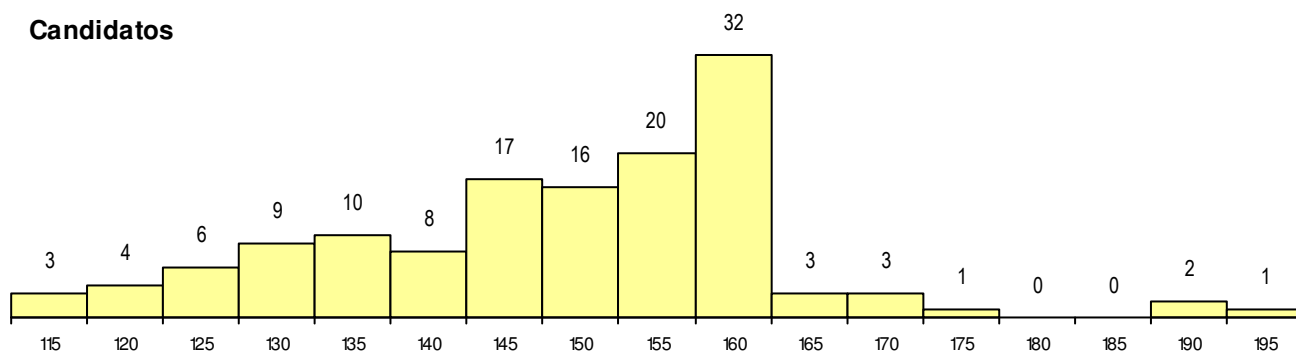
(15 mais frequentes)

MÉDIAS dos Colocados

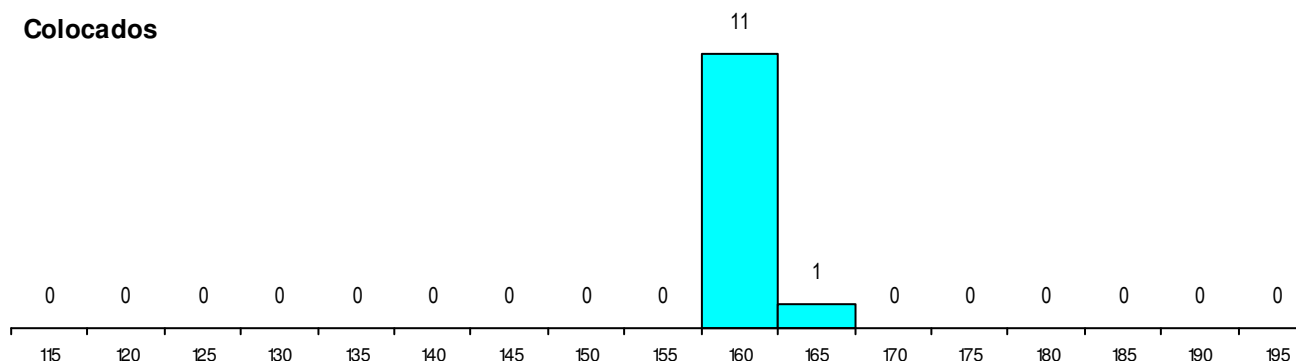
Nota de candidatura 160.8
 Prova de ingresso 158.6
 Média do 12º ano 162.9
 Média do 10º/11º ano 162.9

DISTRIBUIÇÕES DE NOTAS DE CANDIDATURA

Candidatos



Colocados



Estabelecimento: 6800 ISCTE - Instituto Universitário de Lisboa
Curso Superior: 9119 Engenharia Informática
Licenciatura

OPÇÃO CANDIDATURA

| Opção | Cands. % | Cols. % |
|--------------|-----------|----------|
| 1ª | 38 24 | 1 33 |
| 2ª | 17 11 | 0 0 |
| 3ª | 9 6 | 0 0 |
| 4ª | 13 8 | 0 0 |
| 5ª | 3 2 | 0 0 |
| 6ª | 1 1 | 0 0 |
| Total | 81 | 1 |

ETAPA COLOCAÇÃO (contingente)

| Etapa Colocação | Cands. % | Cols. % | Nota |
|-----------------|-----------|----------|-------|
| 17 Geral | 81 50 | 1 33 | 170.5 |
| Total | 81 | 1 | |

DISTRITO/GAES DE CANDIDATURA

| Distrito Origem | Cands. % | Cols. % |
|-----------------|-----------|----------|
| Lisboa | 59 37 | 0 0 |
| Setúbal | 11 7 | 0 0 |
| Leiria | 7 4 | 0 0 |
| Castelo Branco | 2 1 | 1 33 |
| R. A. Madeira | 1 1 | 0 0 |
| Porto | 1 1 | 0 0 |
| Total | 81 | 1 |

SEXO DOS CANDIDATOS

| Sexo | Cands. % | Cols. % |
|--------------|-----------|----------|
| Masc. | 70 43 | 1 33 |
| Femin. | 11 7 | 0 0 |
| Total | 81 | 1 |

CURSO DO 12º ANO

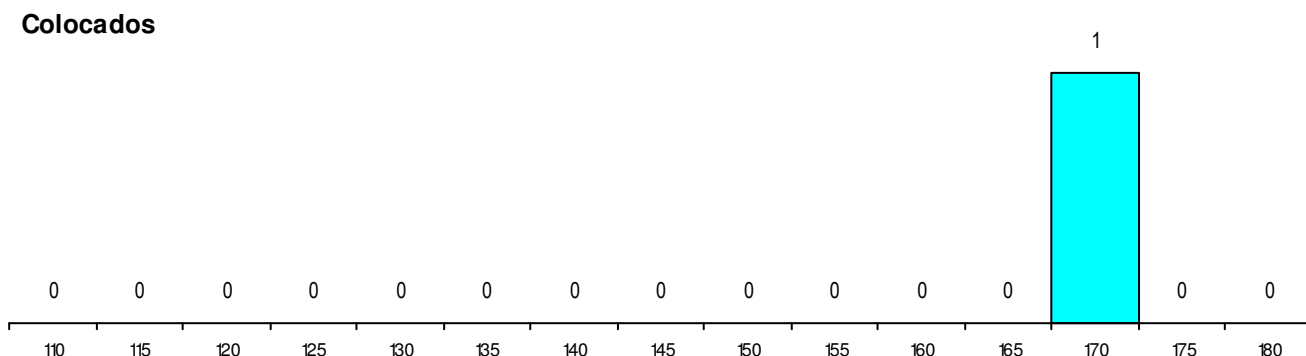
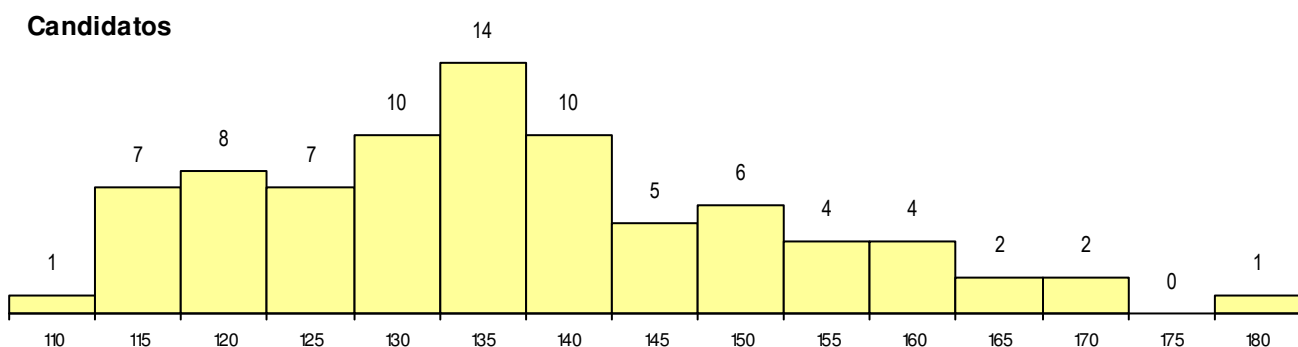
(15 mais frequentes)

| Curso 12º ano | Cands. % | Cols. % |
|--|----------|---------|
| F60 Ciências e Tecnologias | 60 37 | 1 33 |
| F61 Ciências Socioeconómicas | 11 7 | 0 0 |
| C60 Ciências e Tecnologias | 3 2 | 0 0 |
| 950 Equivalências Estrangeiras (Decret | 2 1 | 0 0 |
| P56 Técnico de Gestão e Programação | 2 1 | 0 0 |
| 610 Cursos de Educação e Formação (| 1 1 | 0 0 |
| C64 Artes Visuais | 1 1 | 0 0 |
| C62 Línguas e Humanidades | 1 1 | 0 0 |

MÉDIAS dos Colocados

| | |
|----------------------|-------|
| Nota de candidatura | 170.5 |
| Prova de ingresso | 165.0 |
| Média do 12º ano | 176.0 |
| Média do 10º/11º ano | 176.0 |

DISTRIBUIÇÕES DE NOTAS DE CANDIDATURA



Estabelecimento: 6800 ISCTE - Instituto Universitário de Lisboa
Curso Superior: 9147 Gestão
 Licenciatura

OPÇÃO CANDIDATURA

| Opção | Cands. % | Cols. % |
|--------------|----------|---------|
| 1ª | 75 27 | 7 26 |
| 2ª | 32 12 | 0 0 |
| 3ª | 17 6 | 0 0 |
| 4ª | 16 6 | 0 0 |
| 5ª | 10 4 | 0 0 |
| 6ª | 10 4 | 0 0 |
| Total | 160 | 7 |

ETAPA COLOCAÇÃO (contingente)

| Etapa Colocação | Cands. % | Cols. % | Nota |
|-----------------|----------|---------|-------|
| 17 Geral | 160 58 | 7 26 | 169.0 |
| Total | 160 | 7 | |

DISTRITO/GAES DE CANDIDATURA

| Distrito Origem | Cands. % | Cols. % |
|------------------|----------|---------|
| Lisboa | 116 42 | 6 22 |
| Setúbal | 14 5 | 0 0 |
| Santarém | 7 3 | 0 0 |
| Leiria | 7 3 | 0 0 |
| Faro | 5 2 | 0 0 |
| R. A. Madeira | 2 1 | 0 0 |
| Portalegre | 2 1 | 0 0 |
| R. A. Açores | 1 0 | 1 4 |
| Viana do Castelo | 1 0 | 0 0 |
| Porto | 1 0 | 0 0 |
| Évora | 1 0 | 0 0 |
| Coimbra | 1 0 | 0 0 |
| Castelo Branco | 1 0 | 0 0 |
| Aveiro | 1 0 | 0 0 |
| Total | 160 | 7 |

SEXO DOS CANDIDATOS

| Sexo | Cands. % | Cols. % |
|--------------|----------|---------|
| Masc. | 89 32 | 2 7 |
| Femin. | 71 26 | 5 19 |
| Total | 160 | 7 |

CURSO DO 12º ANO

| Curso 12º ano | Cands. % | Cols. % |
|--|----------|---------|
| F61 Ciências Socioeconómicas | 93 34 | 2 7 |
| F60 Ciências e Tecnologias | 57 21 | 5 19 |
| C60 Ciências e Tecnologias | 5 2 | 0 0 |
| 950 Equivalências Estrangeiras (Decret | 2 1 | 0 0 |
| C61 Ciências Socioeconómicas | 2 1 | 0 0 |
| C80 Recorrente - Ciências e Tecnologia | 1 0 | 0 0 |

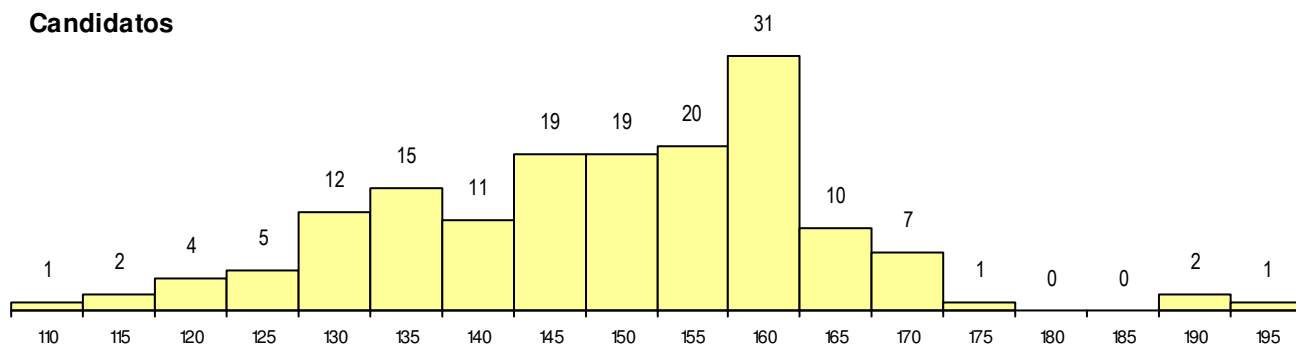
(15 mais frequentes)

MÉDIAS dos Colocados

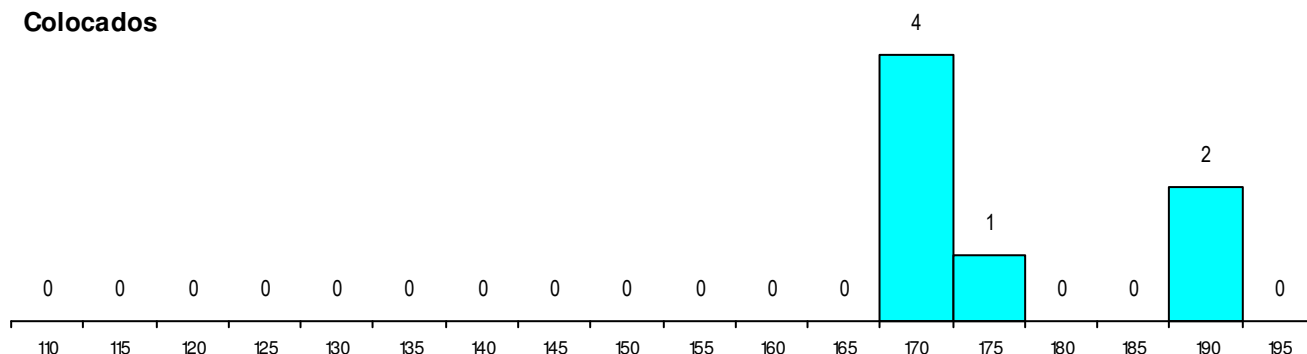
Nota de candidatura 176.6
 Prova de ingresso 179.4
 Média do 12º ano 173.7
 Média do 10º/11º ano 173.7

DISTRIBUIÇÕES DE NOTAS DE CANDIDATURA

Candidatos



Colocados



Estabelecimento: 6800 ISCTE - Instituto Universitário de Lisboa
Curso Superior: 9219 Psicologia
 Licenciatura

OPÇÃO CANDIDATURA

| Opção | Cands. % | Cols. % |
|--------------|------------|----------|
| 1ª | 105 19 | 1 11 |
| 2ª | 23 4 | 0 0 |
| 3ª | 20 4 | 0 0 |
| 4ª | 11 2 | 0 0 |
| 5ª | 6 1 | 0 0 |
| 6ª | 2 0 | 0 0 |
| Total | 167 | 1 |

ETAPA COLOCAÇÃO (contingente)

| Etapa Colocação | Cands. % | Cols. % | Nota |
|-----------------|------------|----------|-------|
| 17 Geral | 167 30 | 1 11 | 178.5 |
| Total | 167 | 1 | |

DISTRITO/GAES DE CANDIDATURA

| Distrito Origem | Cands. % | Cols. % |
|-----------------|------------|----------|
| Lisboa | 119 21 | 0 0 |
| Setúbal | 23 4 | 0 0 |
| Leiria | 6 1 | 0 0 |
| Faro | 4 1 | 0 0 |
| Viseu | 3 1 | 0 0 |
| Santarém | 2 0 | 1 11 |
| Porto | 2 0 | 0 0 |
| Évora | 2 0 | 0 0 |
| Coimbra | 2 0 | 0 0 |
| Beja | 2 0 | 0 0 |
| R. A. Açores | 1 0 | 0 0 |
| Castelo Branco | 1 0 | 0 0 |
| Total | 167 | 1 |

SEXO DOS CANDIDATOS

| Sexo | Cands. % | Cols. % |
|--------------|------------|----------|
| Masc. | 36 6 | 1 11 |
| Femin. | 131 24 | 0 0 |
| Total | 167 | 1 |

CURSO DO 12º ANO

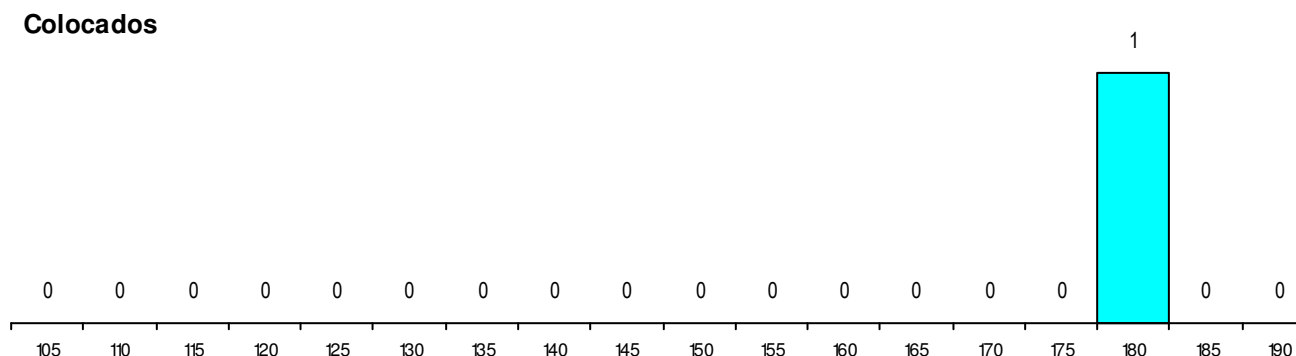
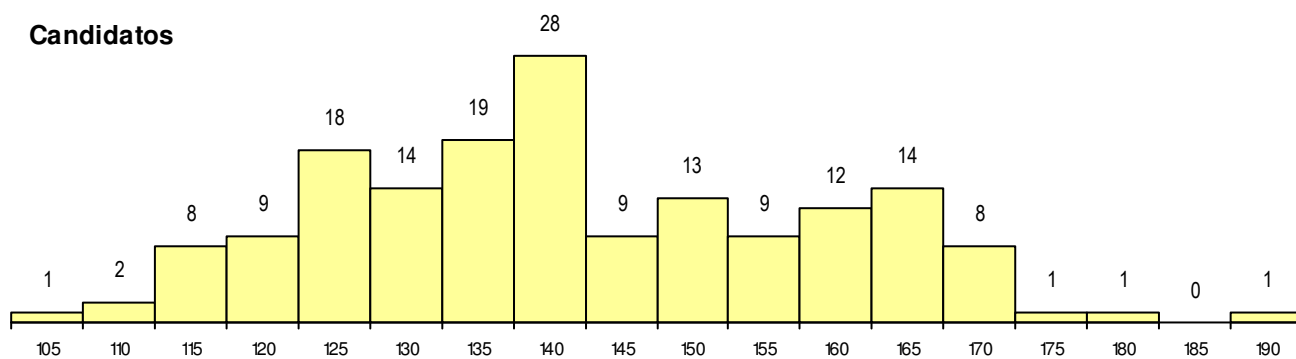
(15 mais frequentes)

| Curso 12º ano | Cands. % | Cols. % |
|--|----------|---------|
| F62 Línguas e Humanidades | 72 13 | 1 11 |
| F60 Ciências e Tecnologias | 44 8 | 0 0 |
| C62 Línguas e Humanidades | 9 2 | 0 0 |
| P19 Técnico de Apoio Psicossocial | 3 1 | 0 0 |
| C60 Ciências e Tecnologias | 3 1 | 0 0 |
| F61 Ciências Socioeconómicas | 3 1 | 0 0 |
| F64 Artes Visuais | 3 1 | 0 0 |
| 966 Cursos EFA, Formações Modulares | 3 1 | 0 0 |
| C80 Recorrente - Ciências e Tecnologia | 2 0 | 0 0 |
| C81 Recorrente - Ciências Socioeconóm | 2 0 | 0 0 |
| C82 Recorrente - Línguas e Humanidad | 2 0 | 0 0 |
| P14 Técnico de Multimédia | 2 0 | 0 0 |
| P91 Técnico de Turismo | 2 0 | 0 0 |
| R05 Técnico de Apoio à Gestão Desporti | 2 0 | 0 0 |
| 950 Equivalências Estrangeiras (Decret | 2 0 | 0 0 |

MÉDIAS dos Colocados

| | |
|----------------------|-------|
| Nota de candidatura | 178.5 |
| Prova de ingresso | 193.0 |
| Média do 12º ano | 164.0 |
| Média do 10º/11º ano | 164.0 |

DISTRIBUIÇÕES DE NOTAS DE CANDIDATURA



Estabelecimento: 6800 ISCTE - Instituto Universitário de Lisboa
Curso Superior: 9240 Sociologia
 Licenciatura

OPÇÃO CANDIDATURA

| Opção | Cands. % | Cols. % |
|--------------|-----------|----------|
| 1ª | 12 7 | 0 0 |
| 2ª | 30 17 | 1 6 |
| 3ª | 15 9 | 0 0 |
| 4ª | 19 11 | 0 0 |
| 5ª | 15 9 | 0 0 |
| 6ª | 7 4 | 0 0 |
| Total | 98 | 1 |

ETAPA COLOCAÇÃO (contingente)

| Etapa Colocação | Cands. % | Cols. % | Nota |
|-----------------|-----------|----------|-------|
| 17 Geral | 98 56 | 1 6 | 152.5 |
| Total | 98 | 1 | |

DISTRITO/GAES DE CANDIDATURA

| Distrito Origem | Cands. % | Cols. % |
|-----------------|-----------|----------|
| Lisboa | 82 47 | 1 6 |
| Setúbal | 9 5 | 0 0 |
| R. A. Madeira | 2 1 | 0 0 |
| Santarém | 2 1 | 0 0 |
| R. A. Açores | 1 1 | 0 0 |
| Portalegre | 1 1 | 0 0 |
| Leiria | 1 1 | 0 0 |
| Total | 98 | 1 |

SEXO DOS CANDIDATOS

| Sexo | Cands. % | Cols. % |
|--------------|-----------|----------|
| Masc. | 31 18 | 0 0 |
| Femin. | 67 38 | 1 6 |
| Total | 98 | 1 |

CURSO DO 12º ANO

(15 mais frequentes)

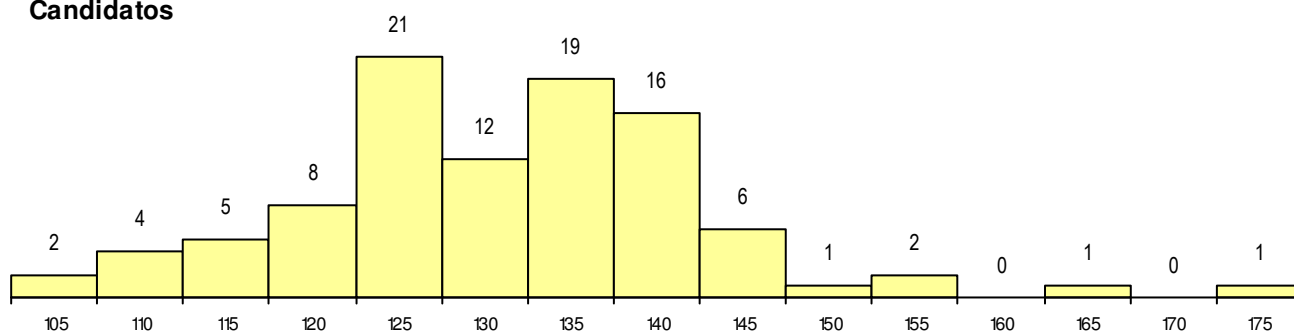
| Curso 12º ano | Cands. % | Cols. % |
|---|----------|---------|
| F62 Línguas e Humanidades | 53 30 | 1 6 |
| F60 Ciências e Tecnologias | 12 7 | 0 0 |
| C62 Línguas e Humanidades | 4 2 | 0 0 |
| F61 Ciências Socioeconómicas | 3 2 | 0 0 |
| 966 Cursos EFA, Formações Modulares | 3 2 | 0 0 |
| P19 Técnico de Apoio Psicossocial | 2 1 | 0 0 |
| 610 Cursos de Educação e Formação (| 2 1 | 0 0 |
| C81 Recorrente - Ciências Socioeconóm | 2 1 | 0 0 |
| C82 Recorrente - Línguas e Humanidad | 2 1 | 0 0 |
| F64 Artes Visuais | 2 1 | 0 0 |
| C60 Ciências e Tecnologias | 1 1 | 0 0 |
| C80 Recorrente - Ciências e Tecnologia | 1 1 | 0 0 |
| 977 Recorrente - Informática (DL 74/200 | 1 1 | 0 0 |
| P59 Técnico de Informática de Gestão | 1 1 | 0 0 |
| P82 Técnico de Secretariado | 1 1 | 0 0 |

MÉDIAS dos Colocados

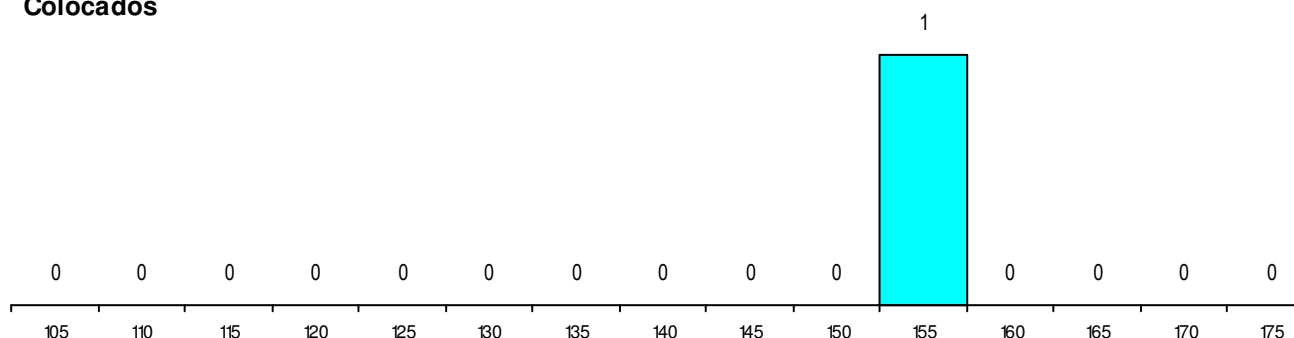
| | |
|----------------------|-------|
| Nota de candidatura | 152.5 |
| Prova de ingresso | 158.0 |
| Média do 12º ano | 147.0 |
| Média do 10º/11º ano | 147.0 |

DISTRIBUIÇÕES DE NOTAS DE CANDIDATURA

Candidatos



Colocados



Estabelecimento: 6800 ISCTE - Instituto Universitário de Lisboa
Curso Superior: 9448 Antropologia
Licenciatura

OPÇÃO CANDIDATURA

| Opção | Cands. % | Cols. % |
|--------------|-----------|----------|
| 1ª | 6 7 | 0 0 |
| 2ª | 6 7 | 0 0 |
| 3ª | 8 10 | 1 9 |
| 4ª | 7 9 | 1 9 |
| 5ª | 8 10 | 0 0 |
| 6ª | 4 5 | 0 0 |
| Total | 39 | 2 |

ETAPA COLOCAÇÃO (contingente)

| Etapa Colocação | Cands. % | Cols. % | Nota |
|-----------------|-----------|----------|-------|
| 17 Geral | 39 48 | 2 18 | 139.5 |
| Total | 39 | 2 | |

DISTRITO/GAES DE CANDIDATURA

| Distrito Origem | Cands. % | Cols. % |
|-----------------|-----------|----------|
| Lisboa | 33 41 | 2 18 |
| Setúbal | 5 6 | 0 0 |
| Leiria | 1 1 | 0 0 |
| Total | 39 | 2 |

SEXO DOS CANDIDATOS

| Sexo | Cands. % | Cols. % |
|--------------|-----------|----------|
| Masc. | 13 16 | 1 9 |
| Femin. | 26 32 | 1 9 |
| Total | 39 | 2 |

CURSO DO 12º ANO

(15 mais frequentes)

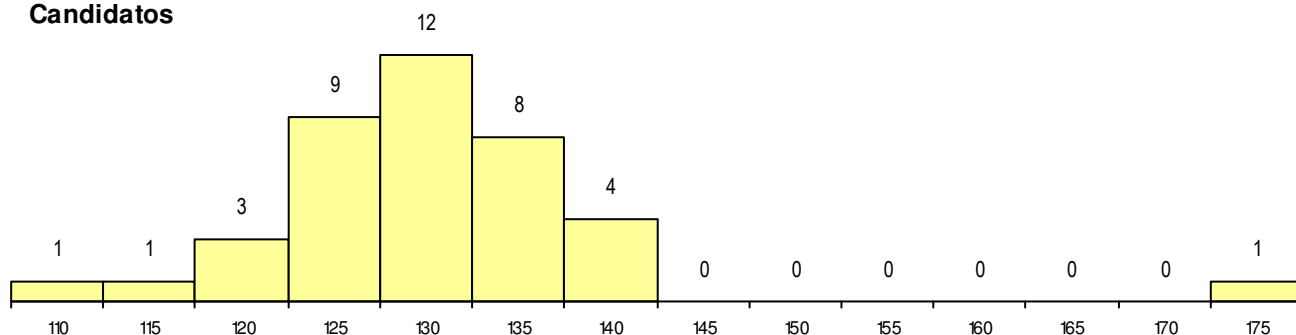
| Curso 12º ano | Cands. % | Cols. % |
|---------------------------------------|----------|---------|
| F62 Línguas e Humanidades | 21 26 | 1 9 |
| F60 Ciências e Tecnologias | 5 6 | 0 0 |
| F61 Ciências Socioeconómicas | 3 4 | 0 0 |
| R15 Técnico de Desporto | 2 2 | 0 0 |
| C62 Línguas e Humanidades | 2 2 | 0 0 |
| C60 Ciências e Tecnologias | 2 2 | 0 0 |
| P19 Técnico de Apoio Psicossocial | 1 1 | 1 9 |
| 966 Cursos EFA, Formações Modulares | 1 1 | 0 0 |
| F64 Artes Visuais | 1 1 | 0 0 |
| C81 Recorrente - Ciências Socioeconóm | 1 1 | 0 0 |

MÉDIAS dos Colocados

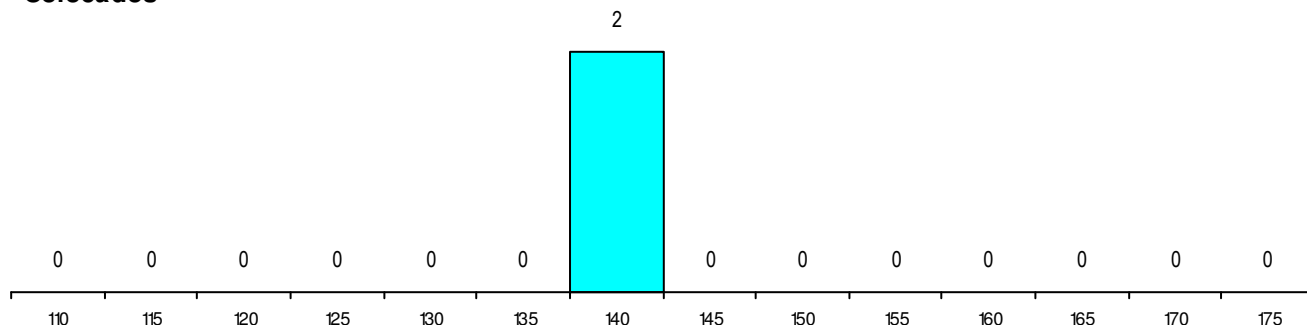
| | |
|----------------------|-------|
| Nota de candidatura | 140.3 |
| Prova de ingresso | 143.5 |
| Média do 12º ano | 137.0 |
| Média do 10º/11º ano | 137.0 |

DISTRIBUIÇÕES DE NOTAS DE CANDIDATURA

Candidatos



Colocados



Estabelecimento: 6800 ISCTE - Instituto Universitário de Lisboa
Curso Superior: 9927 História Moderna e Contemporânea
Licenciatura

OPÇÃO CANDIDATURA

| Opção | Cands. % | Cols. % |
|--------------|-----------|----------|
| 1ª | 14 18 | 3 30 |
| 2ª | 8 11 | 2 20 |
| 3ª | 8 11 | 1 10 |
| 4ª | 5 7 | 0 0 |
| 5ª | 4 5 | 0 0 |
| 6ª | 8 11 | 0 0 |
| Total | 47 | 6 |

ETAPA COLOCAÇÃO (contingente)

| Etapa Colocação | Cands. % | Cols. % | Nota |
|-----------------|-----------|----------|-------|
| 17 Geral | 47 62 | 6 60 | 138.5 |
| Total | 47 | 6 | |

DISTRITO/GAES DE CANDIDATURA

| Distrito Origem | Cands. % | Cols. % |
|-----------------|-----------|----------|
| Lisboa | 37 49 | 4 40 |
| Setúbal | 6 8 | 0 0 |
| Viseu | 2 3 | 1 10 |
| Santarém | 1 1 | 0 0 |
| Leiria | 1 1 | 1 10 |
| Total | 47 | 6 |

SEXO DOS CANDIDATOS

| Sexo | Cands. % | Cols. % |
|--------------|-----------|----------|
| Masc. | 21 28 | 4 40 |
| Femin. | 26 34 | 2 20 |
| Total | 47 | 6 |

CURSO DO 12º ANO

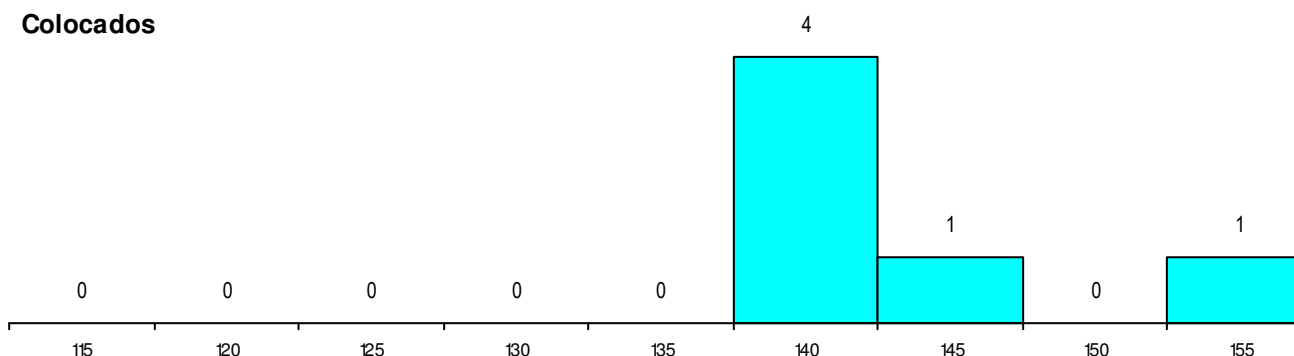
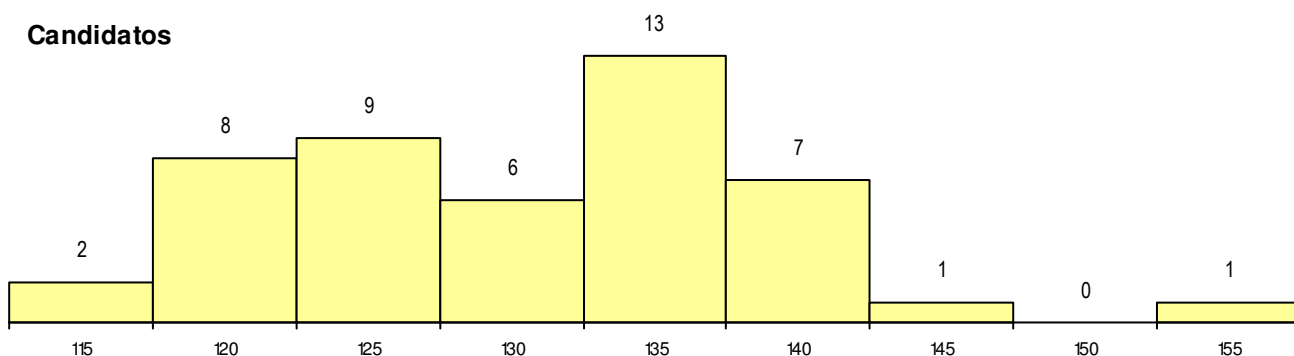
(15 mais frequentes)

| Curso 12º ano | Cands. % | Cols. % |
|--|----------|---------|
| F62 Línguas e Humanidades | 30 39 | 4 40 |
| C62 Línguas e Humanidades | 3 4 | 0 0 |
| F64 Artes Visuais | 2 3 | 1 10 |
| F70 Comunicação Audiovisual | 2 3 | 0 0 |
| F60 Ciências e Tecnologias | 2 3 | 0 0 |
| C80 Recorrente - Ciências e Tecnologia | 2 3 | 0 0 |
| P92 Técnico de Turismo Ambiental e Ru | 1 1 | 1 10 |
| 966 Cursos EFA, Formações Modulares | 1 1 | 0 0 |
| P28 Técnico de Comunicação - Marketin | 1 1 | 0 0 |
| F61 Ciências Socioeconómicas | 1 1 | 0 0 |
| C84 Recorrente - Artes Visuais | 1 1 | 0 0 |
| C82 Recorrente - Línguas e Humanidad | 1 1 | 0 0 |

MÉDIAS dos Colocados

| | |
|----------------------|-------|
| Nota de candidatura | 143.2 |
| Prova de ingresso | 149.2 |
| Média do 12º ano | 137.2 |
| Média do 10º/11º ano | 137.2 |

DISTRIBUIÇÕES DE NOTAS DE CANDIDATURA



Estabelecimento: 6800 ISCTE - Instituto Universitário de Lisboa
Curso Superior: L188 Ciência de Dados
Licenciatura

OPÇÃO CANDIDATURA

| Opção | Cands. % | Cols. % |
|--------------|-----------|----------|
| 1ª | 18 15 | 1 14 |
| 2ª | 10 8 | 0 0 |
| 3ª | 10 8 | 0 0 |
| 4ª | 9 7 | 0 0 |
| 5ª | 10 8 | 0 0 |
| 6ª | 3 2 | 0 0 |
| Total | 60 | 1 |

ETAPA COLOCAÇÃO (contingente)

| Etapa Colocação | Cands. % | Cols. % | Nota |
|-----------------|-----------|----------|-------|
| 17 Geral | 60 49 | 1 14 | 163.6 |
| Total | 60 | 1 | |

DISTRITO/GAES DE CANDIDATURA

| Distrito Origem | Cands. % | Cols. % |
|-----------------|-----------|----------|
| Lisboa | 44 36 | 1 14 |
| Setúbal | 6 5 | 0 0 |
| Leiria | 3 2 | 0 0 |
| Faro | 3 2 | 0 0 |
| Évora | 2 2 | 0 0 |
| Santarém | 1 1 | 0 0 |
| Portalegre | 1 1 | 0 0 |
| Total | 60 | 1 |

SEXO DOS CANDIDATOS

| Sexo | Cands. % | Cols. % |
|--------------|-----------|----------|
| Masc. | 40 33 | 0 0 |
| Femin. | 20 16 | 1 14 |
| Total | 60 | 1 |

CURSO DO 12º ANO

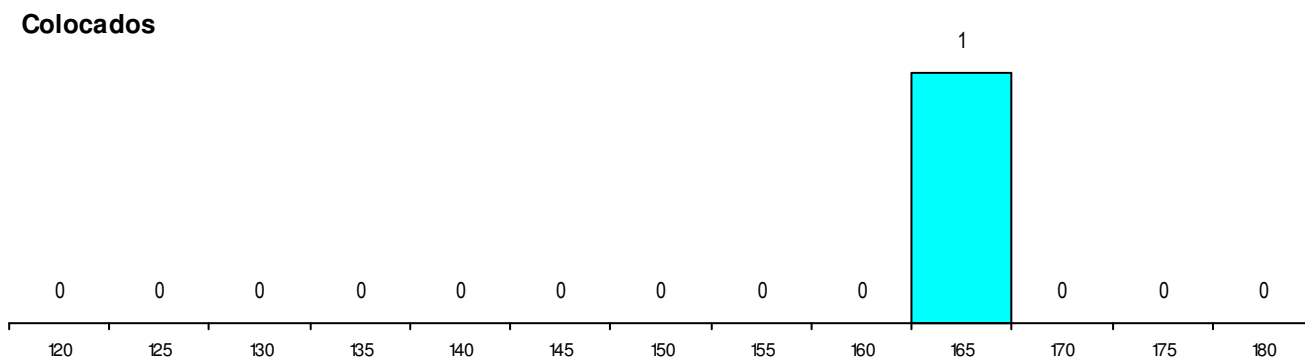
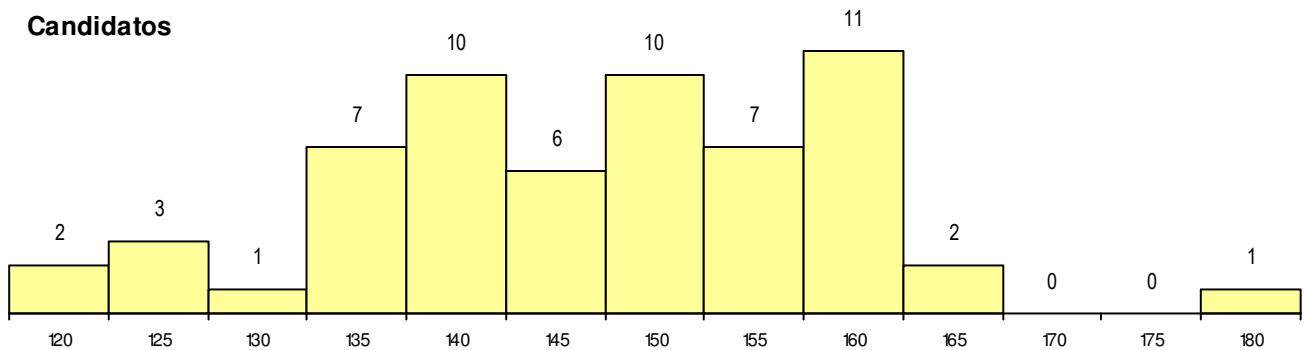
(15 mais frequentes)

| Curso 12º ano | Cands. % | Cols. % |
|-------------------------------------|----------|---------|
| F60 Ciências e Tecnologias | 34 28 | 0 0 |
| F61 Ciências Socioeconómicas | 21 17 | 1 14 |
| C60 Ciências e Tecnologias | 2 2 | 0 0 |
| P56 Técnico de Gestão e Programação | 1 1 | 0 0 |
| C64 Artes Visuais | 1 1 | 0 0 |
| C61 Ciências Socioeconómicas | 1 1 | 0 0 |

MÉDIAS dos Colocados

Nota de candidatura 163.6
 Prova de ingresso 175.0
 Média do 12º ano 156.0
 Média do 10º/11º ano 156.0

DISTRIBUIÇÕES DE NOTAS DE CANDIDATURA



Estabelecimento: 6810 ISCTE - Instituto Universitário de Lisboa (Sintra)
Curso Superior: L274 Política, Economia e Sociedade
Licenciatura

OPÇÃO CANDIDATURA

| Opção | Cands. % | Cols. % |
|--------------|----------|---------|
| 1ª | 2 3 | 0 0 |
| 2ª | 2 3 | 0 0 |
| 3ª | 2 3 | 1 25 |
| 4ª | 2 3 | 1 25 |
| 5ª | 2 3 | 0 0 |
| 6ª | 7 12 | 1 25 |
| Total | 17 | 3 |

ETAPA COLOCAÇÃO (contingente)

| Etapa Colocação | Cands. % | Cols. % | Nota |
|-----------------|----------|---------|-------|
| 17 Geral | 17 28 | 3 75 | 149.4 |
| Total | 17 | 3 | |

DISTRITO/GAES DE CANDIDATURA

| Distrito Origem | Cands. % | Cols. % |
|-----------------|----------|---------|
| Lisboa | 14 23 | 2 50 |
| Setúbal | 2 3 | 1 25 |
| Faro | 1 2 | 0 0 |
| Total | 17 | 3 |

SEXO DOS CANDIDATOS

| Sexo | Cands. % | Cols. % |
|--------------|----------|---------|
| Masc. | 9 15 | 1 25 |
| Femin. | 8 13 | 2 50 |
| Total | 17 | 3 |

CURSO DO 12º ANO

(15 mais frequentes)

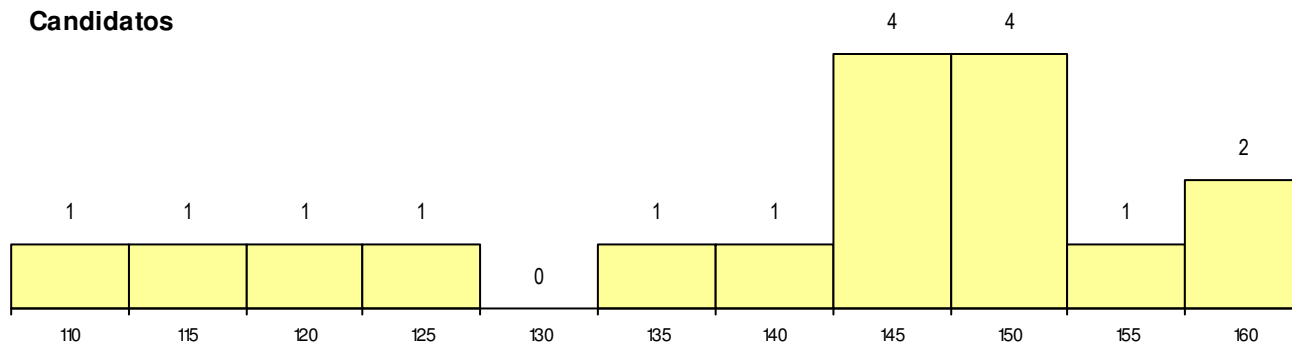
| Curso 12º ano | Cands. % | Cols. % |
|------------------------------|----------|---------|
| F61 Ciências Socioeconómicas | 10 17 | 3 75 |
| F60 Ciências e Tecnologias | 4 7 | 0 0 |
| P51 Técnico de Gestão | 1 2 | 0 0 |
| F62 Línguas e Humanidades | 1 2 | 0 0 |
| C60 Ciências e Tecnologias | 1 2 | 0 0 |

MÉDIAS dos Colocados

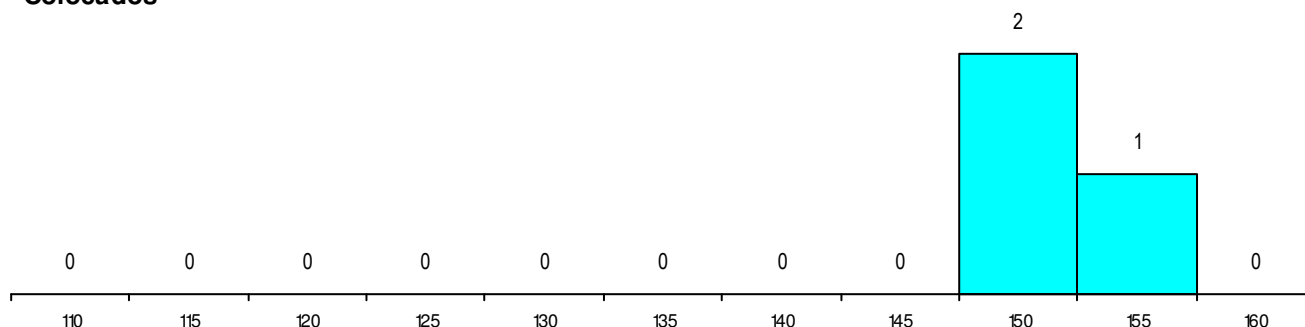
| | |
|----------------------|-------|
| Nota de candidatura | 152.3 |
| Prova de ingresso | 149.8 |
| Média do 12º ano | 154.0 |
| Média do 10º/11º ano | 154.0 |

DISTRIBUIÇÕES DE NOTAS DE CANDIDATURA

Candidatos



Colocados



Estabelecimento: 6810 ISCTE - Instituto Universitário de Lisboa (Sintra)
Curso Superior: L277 Tecnologias Digitais e Inteligência Artificial
Licenciatura

OPÇÃO CANDIDATURA

| Opção | Cands. % | Cols. % |
|--------------|-----------|----------|
| 1ª | 1 2 | 1 100 |
| 2ª | 2 4 | 0 0 |
| 3ª | 3 6 | 0 0 |
| 4ª | 3 6 | 0 0 |
| 5ª | 4 8 | 0 0 |
| 6ª | 2 4 | 0 0 |
| Total | 15 | 1 |

ETAPA COLOCAÇÃO (contingente)

| Etapa Colocação | Cands. % | Cols. % | Nota |
|-----------------|-----------|----------|-------|
| 17 Geral | 15 31 | 1 100 | 150.8 |
| Total | 15 | 1 | |

DISTRITO/GAES DE CANDIDATURA

| Distrito Origem | Cands. % | Cols. % |
|-----------------|-----------|----------|
| Lisboa | 13 27 | 1 100 |
| Setúbal | 1 2 | 0 0 |
| Santarém | 1 2 | 0 0 |
| Total | 15 | 1 |

SEXO DOS CANDIDATOS

| Sexo | Cands. % | Cols. % |
|--------------|-----------|----------|
| Masc. | 10 20 | 1 100 |
| Femin. | 5 10 | 0 0 |
| Total | 15 | 1 |

CURSO DO 12º ANO

(15 mais frequentes)

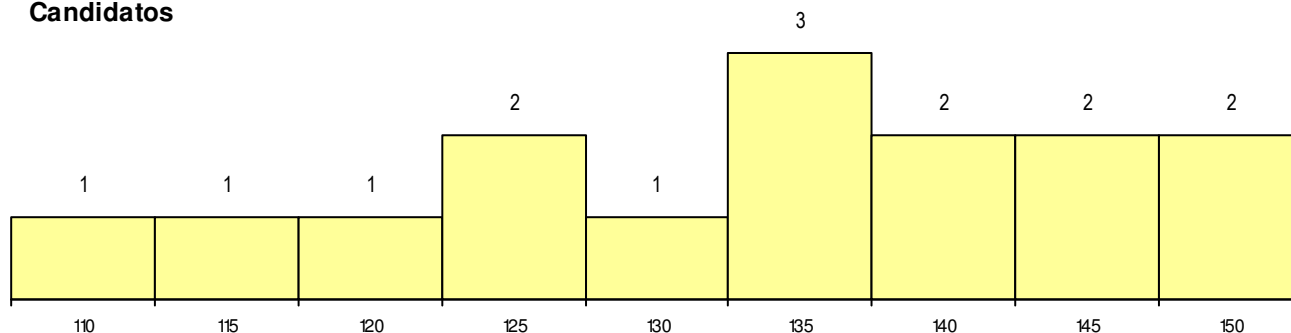
| Curso 12º ano | Cands. % | Cols. % |
|------------------------------|----------|---------|
| F60 Ciências e Tecnologias | 9 18 | 1 100 |
| F61 Ciências Socioeconómicas | 4 8 | 0 0 |
| C64 Artes Visuais | 1 2 | 0 0 |
| C60 Ciências e Tecnologias | 1 2 | 0 0 |

MÉDIAS dos Colocados

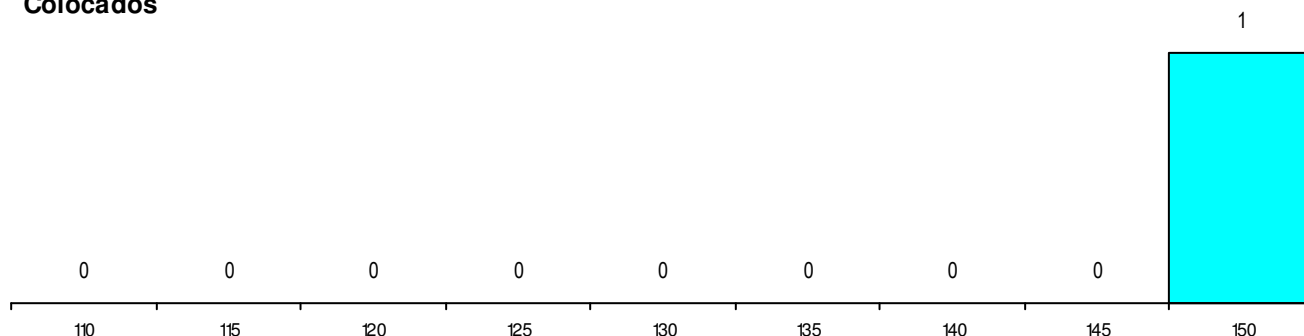
| | |
|----------------------|-------|
| Nota de candidatura | 150.8 |
| Prova de ingresso | 125.0 |
| Média do 12º ano | 168.0 |
| Média do 10º/11º ano | 168.0 |

DISTRIBUIÇÕES DE NOTAS DE CANDIDATURA

Candidatos



Colocados



Estabelecimento: 6810 ISCTE - Instituto Universitário de Lisboa (Sintra)
Curso Superior: L278 Desenvolvimento de Software e Aplicações
Licenciatura

OPÇÃO CANDIDATURA

| Opção | Cands. % | Cols. % |
|--------------|-----------|----------|
| 1ª | 4 7 | 0 0 |
| 2ª | 9 16 | 0 0 |
| 3ª | 4 7 | 1 33 |
| 4ª | 4 7 | 0 0 |
| 5ª | 3 5 | 0 0 |
| 6ª | 3 5 | 0 0 |
| Total | 27 | 1 |

ETAPA COLOCAÇÃO (contingente)

| Etapa Colocação | Cands. % | Cols. % | Nota |
|-----------------|-----------|----------|-------|
| 17 Geral | 27 47 | 1 33 | 152.4 |
| Total | 27 | 1 | |

DISTRITO/GAES DE CANDIDATURA

| Distrito Origem | Cands. % | Cols. % |
|-----------------|-----------|----------|
| Lisboa | 22 39 | 1 33 |
| Setúbal | 4 7 | 0 0 |
| Leiria | 1 2 | 0 0 |
| Total | 27 | 1 |

SEXO DOS CANDIDATOS

| Sexo | Cands. % | Cols. % |
|--------------|-----------|----------|
| Masc. | 23 40 | 1 33 |
| Femin. | 4 7 | 0 0 |
| Total | 27 | 1 |

CURSO DO 12º ANO

(15 mais frequentes)

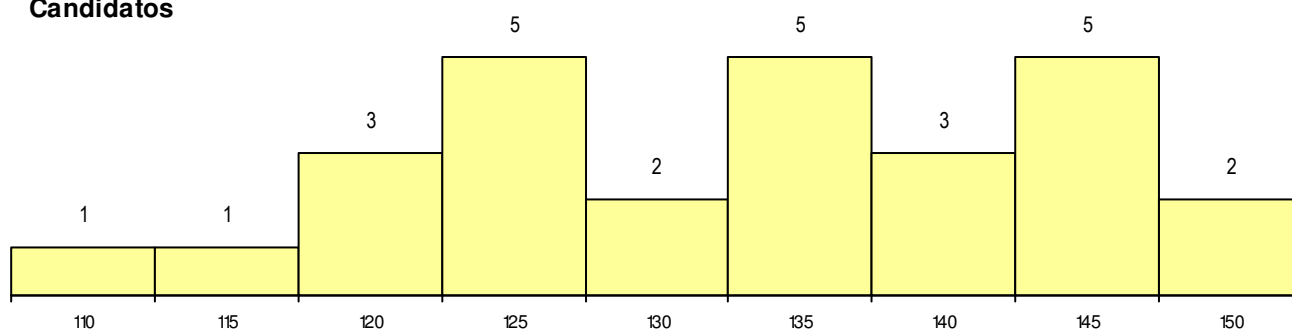
| Curso 12º ano | Cands. % | Cols. % |
|-------------------------------------|----------|---------|
| F60 Ciências e Tecnologias | 18 32 | 0 0 |
| F61 Ciências Socioeconómicas | 6 11 | 1 33 |
| P56 Técnico de Gestão e Programação | 1 2 | 0 0 |
| C64 Artes Visuais | 1 2 | 0 0 |
| C60 Ciências e Tecnologias | 1 2 | 0 0 |

MÉDIAS dos Colocados

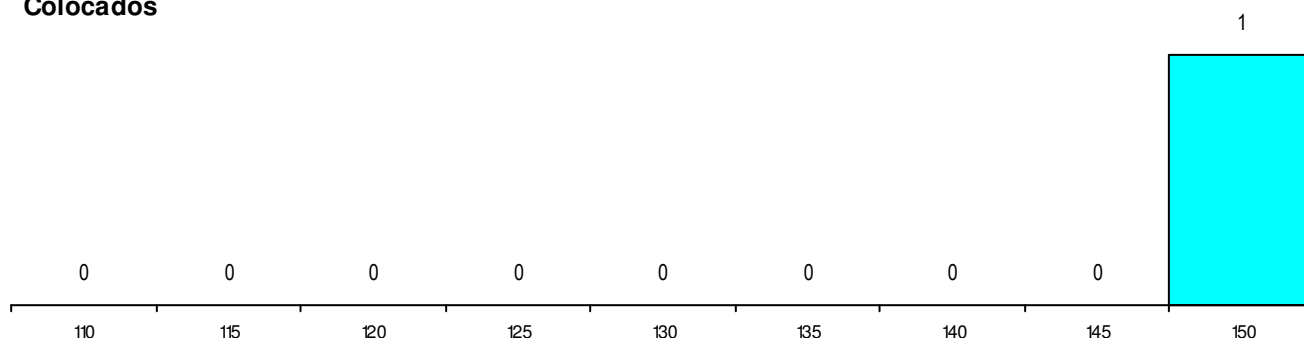
| | |
|----------------------|-------|
| Nota de candidatura | 152.4 |
| Prova de ingresso | 147.0 |
| Média do 12º ano | 156.0 |
| Média do 10º/11º ano | 156.0 |

DISTRIBUIÇÕES DE NOTAS DE CANDIDATURA

Candidatos



Colocados



Estabelecimento: 6810 ISCTE - Instituto Universitário de Lisboa (Sintra)
Curso Superior: L281 Tecnologias Digitais Educativas
Licenciatura

OPÇÃO CANDIDATURA

| Opção | Cands. % | Cols. % |
|--------------|-----------|----------|
| 1ª | 11 24 | 1 25 |
| 2ª | 3 7 | 0 0 |
| 3ª | 3 7 | 0 0 |
| 4ª | 2 4 | 0 0 |
| 5ª | 1 2 | 0 0 |
| 6ª | 1 2 | 0 0 |
| Total | 21 | 1 |

ETAPA COLOCAÇÃO (contingente)

| Etapa Colocação | Cands. % | Cols. % | Nota |
|-----------------|-----------|----------|-------|
| 17 Geral | 21 46 | 1 25 | 137.2 |
| Total | 21 | 1 | |

DISTRITO/GAES DE CANDIDATURA

| Distrito Origem | Cands. % | Cols. % |
|-----------------|-----------|----------|
| Lisboa | 18 39 | 1 25 |
| Setúbal | 3 7 | 0 0 |
| Total | 21 | 1 |

SEXO DOS CANDIDATOS

| Sexo | Cands. % | Cols. % |
|--------------|-----------|----------|
| Masc. | 10 22 | 0 0 |
| Femin. | 11 24 | 1 25 |
| Total | 21 | 1 |

CURSO DO 12º ANO

(15 mais frequentes)

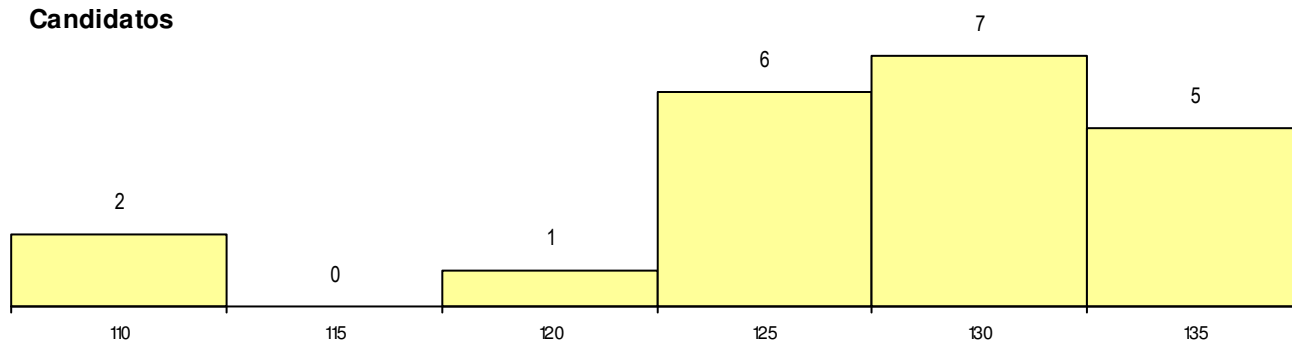
| Curso 12º ano | Cands. % | Cols. % |
|--|----------|---------|
| F62 Línguas e Humanidades | 9 20 | 0 0 |
| F61 Ciências Socioeconómicas | 3 7 | 0 0 |
| P18 Técnico de Apoio à Infância | 1 2 | 1 25 |
| P59 Técnico de Informática de Gestão | 1 2 | 0 0 |
| P28 Técnico de Comunicação - Marketin | 1 2 | 0 0 |
| F64 Artes Visuais | 1 2 | 0 0 |
| F60 Ciências e Tecnologias | 1 2 | 0 0 |
| C81 Recorrente - Ciências Socioeconóm | 1 2 | 0 0 |
| C80 Recorrente - Ciências e Tecnologia | 1 2 | 0 0 |
| C62 Línguas e Humanidades | 1 2 | 0 0 |
| C60 Ciências e Tecnologias | 1 2 | 0 0 |

MÉDIAS dos Colocados

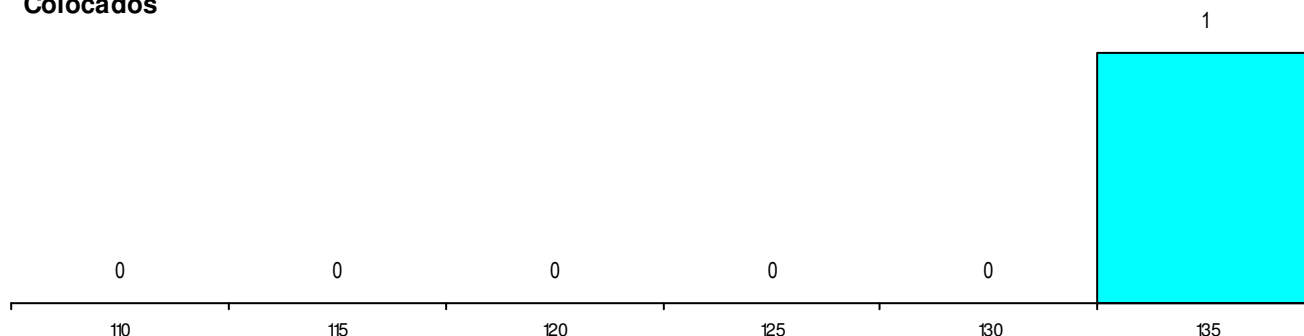
| | |
|----------------------|-------|
| Nota de candidatura | 137.2 |
| Prova de ingresso | 97.0 |
| Média do 12º ano | 164.0 |
| Média do 10º/11º ano | 164.0 |

DISTRIBUIÇÕES DE NOTAS DE CANDIDATURA

Candidatos



Colocados



Estabelecimento: 7003 Escola Superior de Enfermagem do Porto
Curso Superior: 9500 Enfermagem
Licenciatura

OPÇÃO CANDIDATURA

| Opção | Cands. % | Cols. % |
|--------------|------------|----------|
| 1ª | 76 30 | 4 11 |
| 2ª | 21 8 | 2 6 |
| 3ª | 13 5 | 0 0 |
| 4ª | 7 3 | 0 0 |
| 5ª | 5 2 | 0 0 |
| 6ª | 10 4 | 0 0 |
| Total | 132 | 6 |

ETAPA COLOCAÇÃO (contingente)

| Etapa Colocação | Cands. % | Cols. % | Nota |
|-----------------|------------|----------|-------|
| 17 Geral | 132 52 | 6 17 | 155.0 |
| Total | 132 | 6 | |

DISTRITO/GAES DE CANDIDATURA

| Distrito Origem | Cands. % | Cols. % |
|------------------|------------|----------|
| Porto | 73 29 | 3 8 |
| Braga | 15 6 | 2 6 |
| Aveiro | 8 3 | 0 0 |
| Viana do Castelo | 8 3 | 0 0 |
| Lisboa | 7 3 | 0 0 |
| Leiria | 4 2 | 1 3 |
| Vila Real | 3 1 | 0 0 |
| Coimbra | 3 1 | 0 0 |
| Setúbal | 2 1 | 0 0 |
| Évora | 2 1 | 0 0 |
| R. A. Açores | 2 1 | 0 0 |
| Portalegre | 1 0 | 0 0 |
| R. A. Madeira | 1 0 | 0 0 |
| Faro | 1 0 | 0 0 |
| Beja | 1 0 | 0 0 |
| Guarda | 1 0 | 0 0 |
| Total | 132 | 6 |

SEXO DOS CANDIDATOS

| Sexo | Cands. % | Cols. % |
|--------------|------------|----------|
| Masc. | 22 9 | 1 3 |
| Femin. | 110 43 | 5 14 |
| Total | 132 | 6 |

CURSO DO 12º ANO

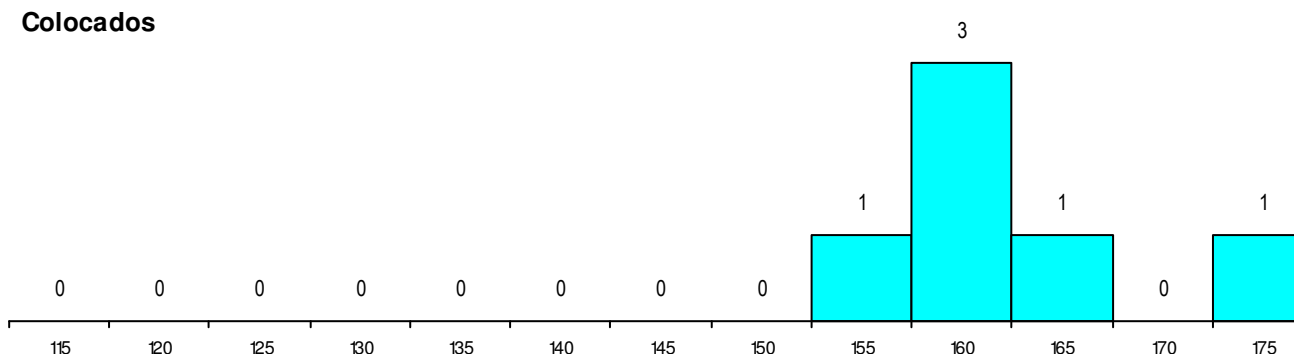
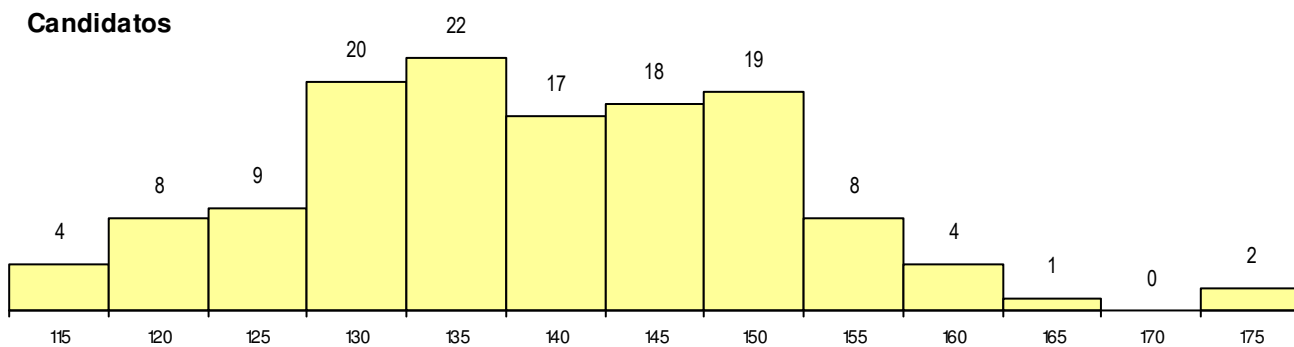
(15 mais frequentes)

| Curso 12º ano | Cands. % | Cols. % |
|--|----------|---------|
| F60 Ciências e Tecnologias | 107 42 | 6 17 |
| C60 Ciências e Tecnologias | 4 2 | 0 0 |
| H38 Tecnologias da Saúde | 2 1 | 0 0 |
| C80 Recorrente - Ciências e Tecnologia | 2 1 | 0 0 |
| H37 Tecnologias e Segurança Alimentar | 2 1 | 0 0 |
| 966 Cursos EFA, Formações Modulares | 2 1 | 0 0 |
| P11 Técnico Auxiliar de Saúde | 2 1 | 0 0 |
| R15 Técnico de Desporto | 2 1 | 0 0 |
| H28 Análises Químico-Biológicas | 2 1 | 0 0 |
| H53 Química Industrial e Laboratorial | 1 0 | 0 0 |
| P08 Instrumentista de Sopro e de Percu | 1 0 | 0 0 |
| P14 Técnico de Multimédia | 1 0 | 0 0 |
| F62 Línguas e Humanidades | 1 0 | 0 0 |
| C82 Recorrente - Línguas e Humanidad | 1 0 | 0 0 |
| 950 Equivalências Estrangeiras (Decret | 1 0 | 0 0 |

MÉDIAS dos Colocados

| | |
|----------------------|-------|
| Nota de candidatura | 162.9 |
| Prova de ingresso | 155.7 |
| Média do 12º ano | 170.0 |
| Média do 10º/11º ano | 170.0 |

DISTRIBUIÇÕES DE NOTAS DE CANDIDATURA



Estabelecimento: 7010 Universidade do Minho - Escola Superior de Enfermagem
Curso Superior: 9500 Enfermagem
 Licenciatura

OPÇÃO CANDIDATURA

| Opção | Cands. % | Cols. % |
|--------------|-----------|----------|
| 1ª | 29 24 | 1 13 |
| 2ª | 20 17 | 0 0 |
| 3ª | 9 8 | 0 0 |
| 4ª | 6 5 | 0 0 |
| 5ª | 9 8 | 0 0 |
| 6ª | 4 3 | 0 0 |
| Total | 77 | 1 |

ETAPA COLOCAÇÃO (contingente)

| Etapa Colocação | Cands. % | Cols. % | Nota |
|-----------------|-----------|----------|-------|
| 17 Geral | 77 64 | 1 13 | 165.0 |
| Total | 77 | 1 | |

DISTRITO/GAES DE CANDIDATURA

| Distrito Origem | Cands. % | Cols. % |
|------------------|-----------|----------|
| Braga | 33 28 | 0 0 |
| Porto | 17 14 | 0 0 |
| Viana do Castelo | 6 5 | 0 0 |
| Vila Real | 4 3 | 1 13 |
| Lisboa | 3 3 | 0 0 |
| Leiria | 3 3 | 0 0 |
| R. A. Açores | 2 2 | 0 0 |
| Guarda | 2 2 | 0 0 |
| Coimbra | 2 2 | 0 0 |
| Aveiro | 2 2 | 0 0 |
| Portalegre | 1 1 | 0 0 |
| Faro | 1 1 | 0 0 |
| Évora | 1 1 | 0 0 |
| Total | 77 | 1 |

SEXO DOS CANDIDATOS

| Sexo | Cands. % | Cols. % |
|--------------|-----------|----------|
| Masc. | 9 8 | 0 0 |
| Femin. | 68 57 | 1 13 |
| Total | 77 | 1 |

CURSO DO 12º ANO

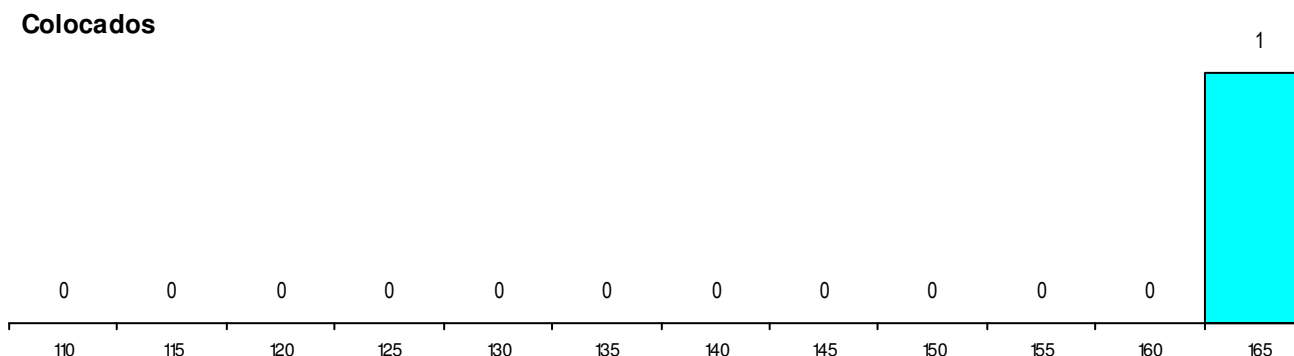
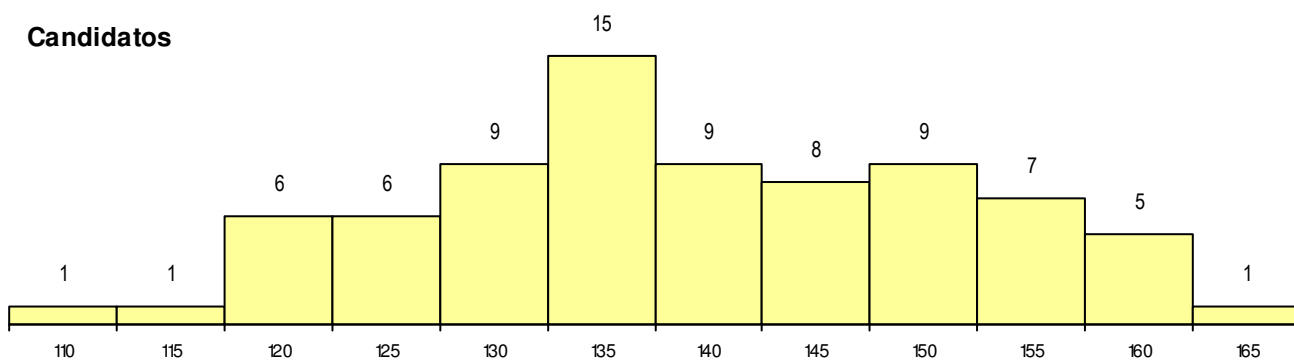
(15 mais frequentes)

| Curso 12º ano | Cands. % | Cols. % |
|--|----------|---------|
| F60 Ciências e Tecnologias | 66 55 | 1 13 |
| C60 Ciências e Tecnologias | 3 3 | 0 0 |
| 966 Cursos EFA, Formações Modulares | 2 2 | 0 0 |
| 950 Equivalências Estrangeiras (Decret | 1 1 | 0 0 |
| P11 Técnico Auxiliar de Saúde | 1 1 | 0 0 |
| H38 Tecnologias da Saúde | 1 1 | 0 0 |
| F62 Línguas e Humanidades | 1 1 | 0 0 |
| C80 Recorrente - Ciências e Tecnologia | 1 1 | 0 0 |
| C61 Ciências Socioeconómicas | 1 1 | 0 0 |

MÉDIAS dos Colocados

| | |
|----------------------|-------|
| Nota de candidatura | 165.0 |
| Prova de ingresso | 168.0 |
| Média do 12º ano | 162.0 |
| Média do 10º/11º ano | 162.0 |

DISTRIBUIÇÕES DE NOTAS DE CANDIDATURA



Estabelecimento: 7015 Instituto Politécnico de Bragança - Escola Superior de Saúde de Bragança
Curso Superior: 8149 Dietética e Nutrição
 Licenciatura

OPÇÃO CANDIDATURA

| Opção | Cands. % | Cols. % |
|--------------|-----------|----------|
| 1ª | 3 5 | 2 14 |
| 2ª | 7 11 | 3 21 |
| 3ª | 4 6 | 1 7 |
| 4ª | 3 5 | 0 0 |
| 5ª | 4 6 | 0 0 |
| 6ª | 4 6 | 1 7 |
| Total | 25 | 7 |

ETAPA COLOCAÇÃO (contingente)

| Etapa Colocação | Cands. % | Cols. % | Nota |
|-----------------|-----------|----------|-------|
| 17 Geral | 25 40 | 7 50 | 126.6 |
| Total | 25 | 7 | |

DISTRITO/GAES DE CANDIDATURA

| Distrito Origem | Cands. % | Cols. % |
|------------------|-----------|----------|
| Vila Real | 4 6 | 1 7 |
| Porto | 4 6 | 2 14 |
| Braga | 4 6 | 0 0 |
| Viseu | 3 5 | 1 7 |
| Leiria | 3 5 | 1 7 |
| Coimbra | 2 3 | 1 7 |
| R. A. Açores | 1 2 | 0 0 |
| Viana do Castelo | 1 2 | 1 7 |
| Lisboa | 1 2 | 0 0 |
| Faro | 1 2 | 0 0 |
| Bragança | 1 2 | 0 0 |
| Total | 25 | 7 |

SEXO DOS CANDIDATOS

| Sexo | Cands. % | Cols. % |
|--------------|-----------|----------|
| Masc. | 7 11 | 3 21 |
| Femin. | 18 29 | 4 29 |
| Total | 25 | 7 |

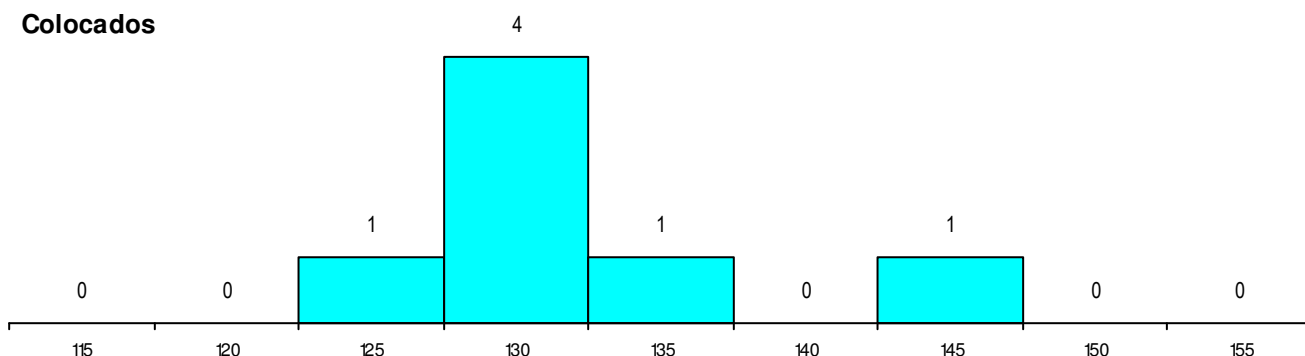
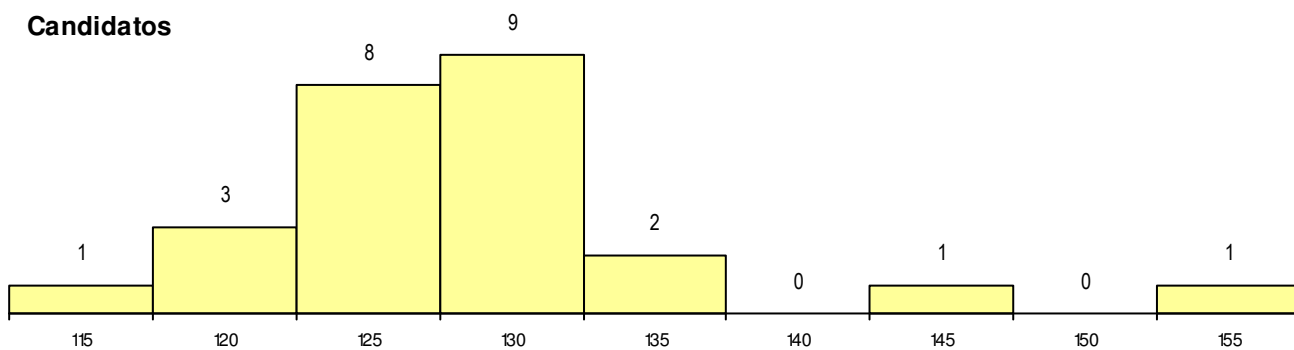
CURSO DO 12º ANO

| Curso 12º ano | (15 mais frequentes) | | |
|---------------------------------------|----------------------|---------|--|
| | Cands. % | Cols. % | |
| F60 Ciências e Tecnologias | 21 33 | 5 36 | |
| P11 Técnico Auxiliar de Saúde | 2 3 | 2 14 | |
| 966 Cursos EFA, Formações Modulares | 1 2 | 0 0 | |
| H53 Química Industrial e Laboratorial | 1 2 | 0 0 | |

MÉDIAS dos Colocados

Nota de candidatura 131.6
 Prova de ingresso 110.7
 Média do 12º ano 142.9
 Média do 10º/11º ano 142.9

DISTRIBUIÇÕES DE NOTAS DE CANDIDATURA



Estabelecimento: 7015 Instituto Politécnico de Bragança - Escola Superior de Saúde de Bragança
Curso Superior: 9549 Farmácia
 Licenciatura

OPÇÃO CANDIDATURA

| Opção | Cands. % | Cols. % |
|--------------|----------|---------|
| 1ª | 2 3 | 2 11 |
| 2ª | 2 3 | 1 5 |
| 3ª | 2 3 | 2 11 |
| 4ª | 8 11 | 2 11 |
| 6ª | 1 1 | 0 0 |
| Total | 15 | 7 |

ETAPA COLOCAÇÃO (contingente)

| Etapa Colocação | Cands. % | Cols. % | Nota |
|-----------------|----------|---------|-------|
| 17 Geral | 15 21 | 7 37 | 122.7 |
| Total | 15 | 7 | |

DISTRITO/GAES DE CANDIDATURA

| Distrito Origem | Cands. % | Cols. % |
|------------------|----------|---------|
| Viseu | 3 4 | 2 11 |
| Porto | 3 4 | 0 0 |
| Braga | 2 3 | 1 5 |
| Vila Real | 1 1 | 1 5 |
| Viana do Castelo | 1 1 | 0 0 |
| Setúbal | 1 1 | 1 5 |
| Lisboa | 1 1 | 0 0 |
| Guarda | 1 1 | 0 0 |
| Évora | 1 1 | 1 5 |
| Bragança | 1 1 | 1 5 |
| Total | 15 | 7 |

SEXO DOS CANDIDATOS

| Sexo | Cands. % | Cols. % |
|--------------|----------|---------|
| Masc. | 5 7 | 3 16 |
| Femin. | 10 14 | 4 21 |
| Total | 15 | 7 |

CURSO DO 12º ANO

(15 mais frequentes)

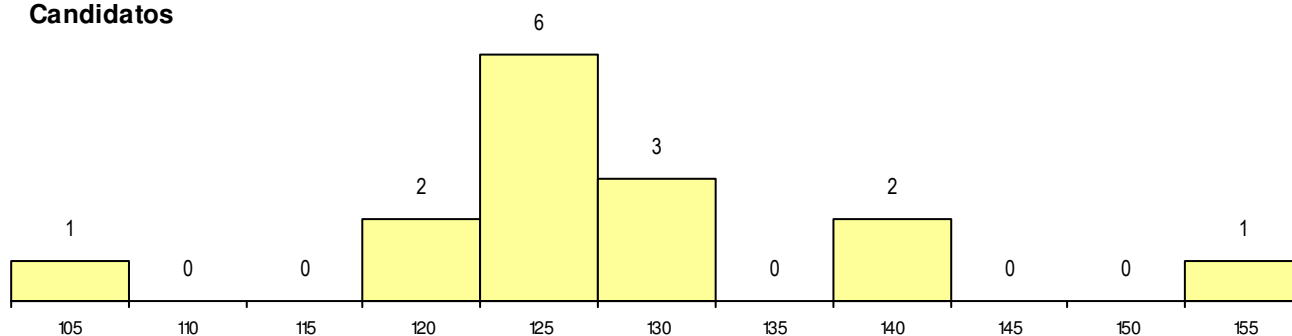
| Curso 12º ano | Cands. % | Cols. % |
|---------------------------------------|----------|---------|
| F60 Ciências e Tecnologias | 9 13 | 5 26 |
| C60 Ciências e Tecnologias | 4 6 | 1 5 |
| H53 Química Industrial e Laboratorial | 1 1 | 1 5 |
| P11 Técnico Auxiliar de Saúde | 1 1 | 0 0 |

MÉDIAS dos Colocados

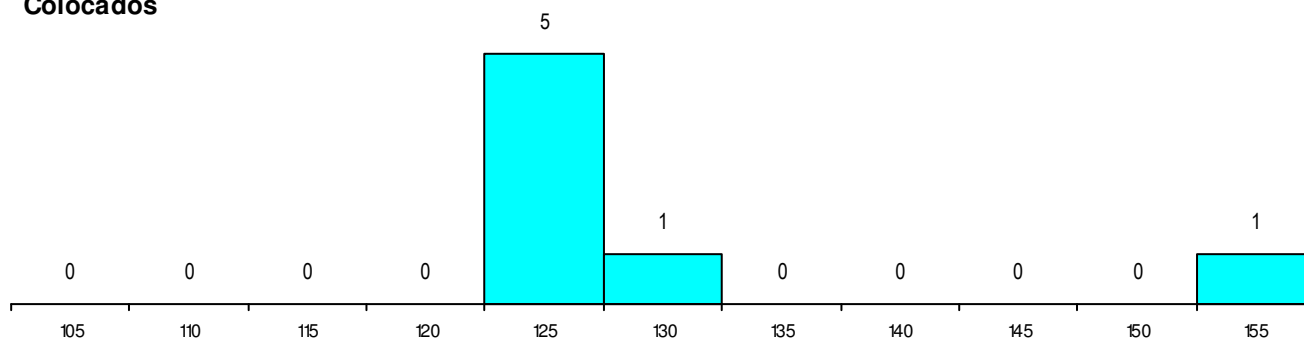
| | |
|----------------------|-------|
| Nota de candidatura | 129.6 |
| Prova de ingresso | 110.9 |
| Média do 12º ano | 139.7 |
| Média do 10º/11º ano | 139.7 |

DISTRIBUIÇÕES DE NOTAS DE CANDIDATURA

Candidatos



Colocados



Estabelecimento: 7015 Instituto Politécnico de Bragança - Escola Superior de Saúde de Bragança
Curso Superior: 9833 Gerontologia
 Licenciatura

OPÇÃO CANDIDATURA

| Opção | Cands. % | Cols. % |
|--------------|----------|----------|
| 1ª | 1 2 | 1 4 |
| 3ª | 2 4 | 0 0 |
| 4ª | 2 4 | 2 8 |
| 6ª | 1 2 | 1 4 |
| Total | 6 | 4 |

ETAPA COLOCAÇÃO (contingente)

| Etapa Colocação | Cands. % | Cols. % | Nota |
|-----------------|----------|----------|-------|
| 17 Geral | 6 13 | 4 15 | 122.7 |
| Total | 6 | 4 | |

DISTRITO/GAES DE CANDIDATURA

| Distrito Origem | Cands. % | Cols. % |
|-----------------|----------|----------|
| Vila Real | 3 6 | 1 4 |
| Leiria | 2 4 | 2 8 |
| Aveiro | 1 2 | 1 4 |
| Total | 6 | 4 |

SEXO DOS CANDIDATOS

| Sexo | Cands. % | Cols. % |
|--------------|----------|----------|
| Femin. | 6 13 | 4 15 |
| Total | 6 | 4 |

CURSO DO 12º ANO

(15 mais frequentes)

| Curso 12º ano | Cands. % | Cols. % |
|----------------------------|----------|---------|
| F60 Ciências e Tecnologias | 6 13 | 4 15 |

MÉDIAS dos Colocados


| | |
|----------------------|-------|
| Nota de candidatura | 126.3 |
| Prova de ingresso | 113.3 |
| Média do 12º ano | 133.3 |
| Média do 10º/11º ano | 133.3 |

DISTRIBUIÇÕES DE NOTAS DE CANDIDATURA

Candidatos

3

3




125

130

Colocados

2

2



125

130

Estabelecimento: 7030 Universidade de Évora - Escola Superior de Enfermagem de São João de Deus
Curso Superior: 9500 Enfermagem
 Licenciatura

OPÇÃO CANDIDATURA

| Opção | Cands. % | Cols. % |
|--------------|-----------|----------|
| 1ª | 24 16 | 1 9 |
| 2ª | 20 13 | 1 9 |
| 3ª | 7 5 | 0 0 |
| 4ª | 2 1 | 0 0 |
| 5ª | 4 3 | 0 0 |
| 6ª | 3 2 | 0 0 |
| Total | 60 | 2 |

ETAPA COLOCAÇÃO (contingente)

| Etapa Colocação | Cands. % | Cols. % | Nota |
|-----------------|-----------|----------|-------|
| 17 Geral | 60 40 | 2 18 | 140.6 |
| Total | 60 | 2 | |

DISTRITO/GAES DE CANDIDATURA

| Distrito Origem | Cands. % | Cols. % |
|------------------|-----------|----------|
| Évora | 14 9 | 1 9 |
| Lisboa | 10 7 | 0 0 |
| Beja | 6 4 | 0 0 |
| Setúbal | 4 3 | 1 9 |
| Leiria | 4 3 | 0 0 |
| Portalegre | 3 2 | 0 0 |
| Faro | 3 2 | 0 0 |
| Coimbra | 3 2 | 0 0 |
| R. A. Açores | 2 1 | 0 0 |
| Viseu | 2 1 | 0 0 |
| Viana do Castelo | 2 1 | 0 0 |
| Santarém | 2 1 | 0 0 |
| Porto | 2 1 | 0 0 |
| Guarda | 2 1 | 0 0 |
| Vila Real | 1 1 | 0 0 |
| Total | 60 | 2 |

SEXO DOS CANDIDATOS

| Sexo | Cands. % | Cols. % |
|--------------|-----------|----------|
| Masc. | 9 6 | 0 0 |
| Femin. | 51 34 | 2 18 |
| Total | 60 | 2 |

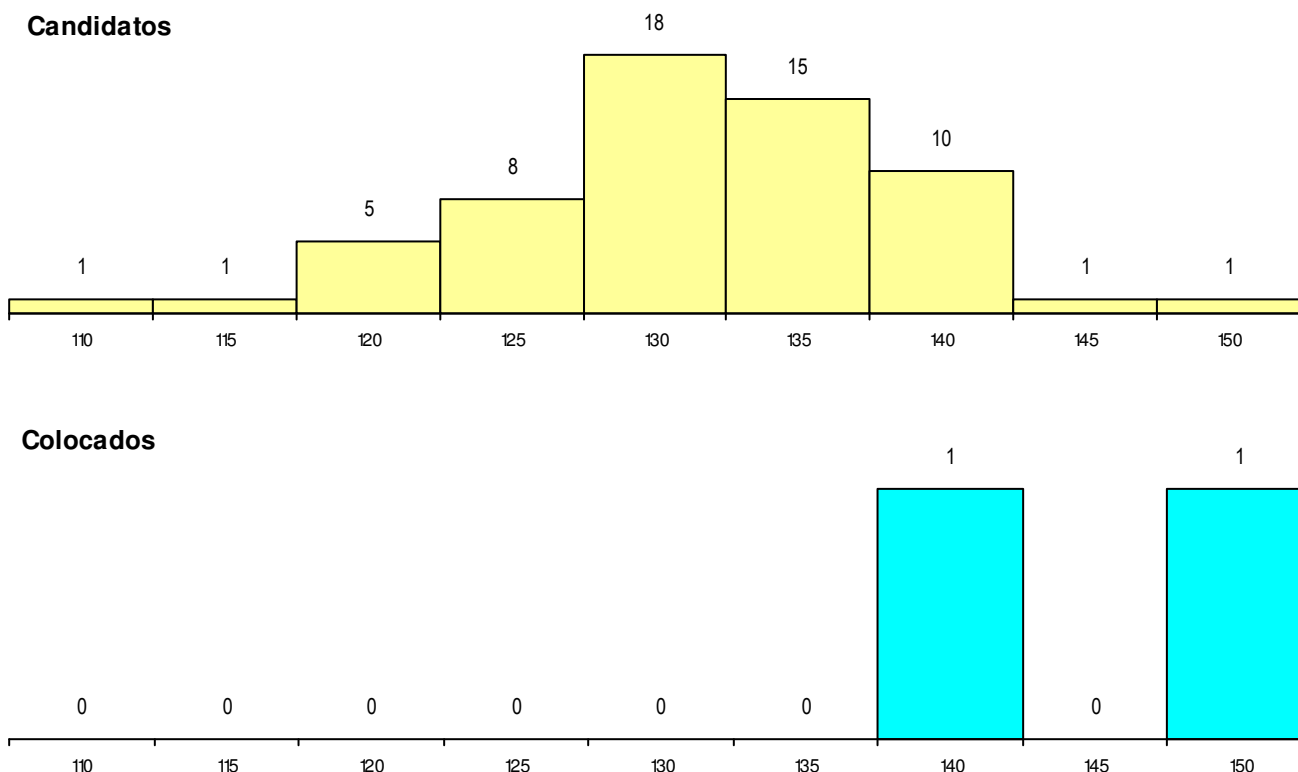
CURSO DO 12º ANO

| Curso 12º ano | (15 mais frequentes) | | |
|--|----------------------|---------|--|
| | Cands. % | Cols. % | |
| F60 Ciências e Tecnologias | 39 26 | 1 9 | |
| C60 Ciências e Tecnologias | 7 5 | 0 0 | |
| F62 Línguas e Humanidades | 4 3 | 0 0 | |
| 966 Cursos EFA, Formações Modulares | 3 2 | 1 9 | |
| C80 Recorrente - Ciências e Tecnologia | 3 2 | 0 0 | |
| P11 Técnico Auxiliar de Saúde | 2 1 | 0 0 | |
| R49 Técnico de Apoio à Gestão | 1 1 | 0 0 | |
| C62 Línguas e Humanidades | 1 1 | 0 0 | |

MÉDIAS dos Colocados

| | |
|----------------------|-------|
| Nota de candidatura | 144.1 |
| Prova de ingresso | 142.8 |
| Média do 12º ano | 145.0 |
| Média do 10º/11º ano | 145.0 |

DISTRIBUIÇÕES DE NOTAS DE CANDIDATURA



Estabelecimento: 7035 Universidade do Algarve - Escola Superior de Saúde
Curso Superior: 8149 Dietética e Nutrição
Licenciatura

OPÇÃO CANDIDATURA

| Opção | Cands. % | Cols. % |
|--------------|-----------|----------|
| 1ª | 1 2 | 0 0 |
| 2ª | 5 10 | 0 0 |
| 3ª | 1 2 | 0 0 |
| 4ª | 5 10 | 1 14 |
| 5ª | 2 4 | 0 0 |
| 6ª | 1 2 | 0 0 |
| Total | 15 | 1 |

ETAPA COLOCAÇÃO (contingente)

| Etapa Colocação | Cands. % | Cols. % | Nota |
|-----------------|-----------|----------|-------|
| 17 Geral | 15 30 | 1 14 | 132.0 |
| Total | 15 | 1 | |

DISTRITO/GAES DE CANDIDATURA

| Distrito Origem | Cands. % | Cols. % |
|-----------------|-----------|----------|
| Faro | 8 16 | 1 14 |
| Beja | 3 6 | 0 0 |
| Portalegre | 1 2 | 0 0 |
| Leiria | 1 2 | 0 0 |
| Coimbra | 1 2 | 0 0 |
| Bragança | 1 2 | 0 0 |
| Total | 15 | 1 |

SEXO DOS CANDIDATOS

| Sexo | Cands. % | Cols. % |
|--------------|-----------|----------|
| Masc. | 5 10 | 1 14 |
| Femin. | 10 20 | 0 0 |
| Total | 15 | 1 |

CURSO DO 12º ANO

(15 mais frequentes)

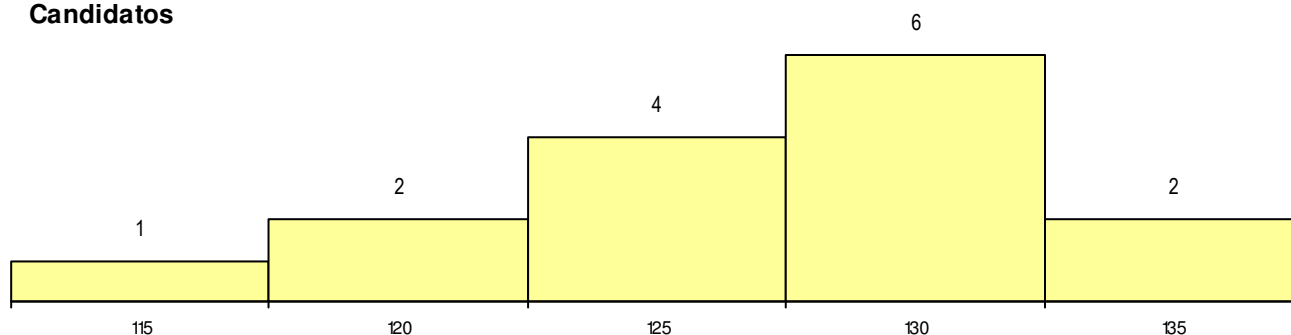
| Curso 12º ano | Cands. % | Cols. % |
|-------------------------------------|----------|---------|
| F60 Ciências e Tecnologias | 12 24 | 1 14 |
| F62 Línguas e Humanidades | 2 4 | 0 0 |
| P56 Técnico de Gestão e Programação | 1 2 | 0 0 |

MÉDIAS dos Colocados

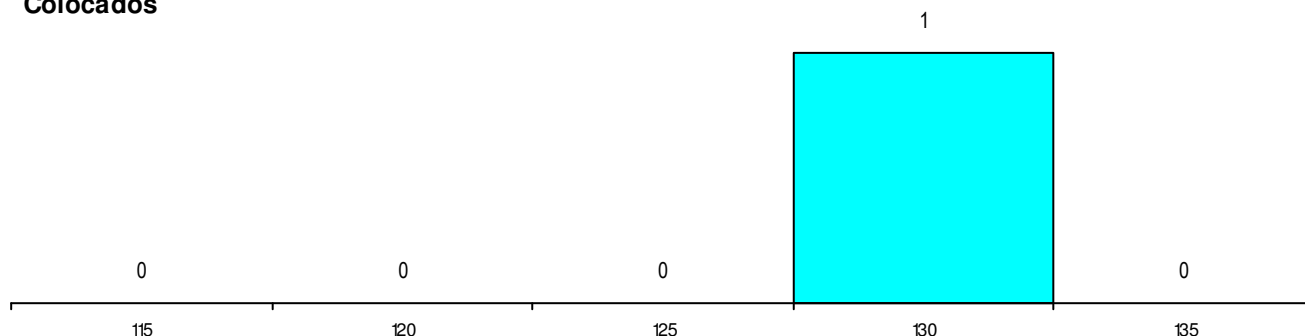
| | |
|----------------------|-------|
| Nota de candidatura | 132.0 |
| Prova de ingresso | 117.0 |
| Média do 12º ano | 140.0 |
| Média do 10º/11º ano | 140.0 |

DISTRIBUIÇÕES DE NOTAS DE CANDIDATURA

Candidatos



Colocados



Estabelecimento: 7035 Universidade do Algarve - Escola Superior de Saúde
Curso Superior: 9500 Enfermagem
 Licenciatura

OPÇÃO CANDIDATURA

| Opção | Cands. % | Cols. % |
|--------------|-----------|----------|
| 1ª | 16 17 | 0 0 |
| 2ª | 6 6 | 0 0 |
| 3ª | 6 6 | 0 0 |
| 4ª | 4 4 | 0 0 |
| 5ª | 3 3 | 0 0 |
| 6ª | 3 3 | 0 0 |
| Total | 38 | 0 |

ETAPA COLOCAÇÃO (contingente)

| Etapa Colocação | Cands. % | Cols. % | Nota |
|-----------------|-----------|----------|------|
| 17 Geral | 38 40 | 0 0 | |
| Total | 38 | 0 | |

DISTRITO/GAES DE CANDIDATURA

| Distrito Origem | Cands. % | Cols. % |
|------------------|-----------|----------|
| Faro | 12 13 | 0 0 |
| Lisboa | 4 4 | 0 0 |
| Évora | 4 4 | 0 0 |
| Beja | 4 4 | 0 0 |
| Porto | 3 3 | 0 0 |
| Viseu | 2 2 | 0 0 |
| Vila Real | 2 2 | 0 0 |
| Coimbra | 2 2 | 0 0 |
| R. A. Açores | 1 1 | 0 0 |
| Viana do Castelo | 1 1 | 0 0 |
| Setúbal | 1 1 | 0 0 |
| Leiria | 1 1 | 0 0 |
| Bragança | 1 1 | 0 0 |
| Total | 38 | 0 |

SEXO DOS CANDIDATOS

| Sexo | Cands. % | Cols. % |
|--------------|-----------|----------|
| Masc. | 8 8 | 0 0 |
| Femin. | 30 32 | 0 0 |
| Total | 38 | 0 |

CURSO DO 12º ANO

(15 mais frequentes)

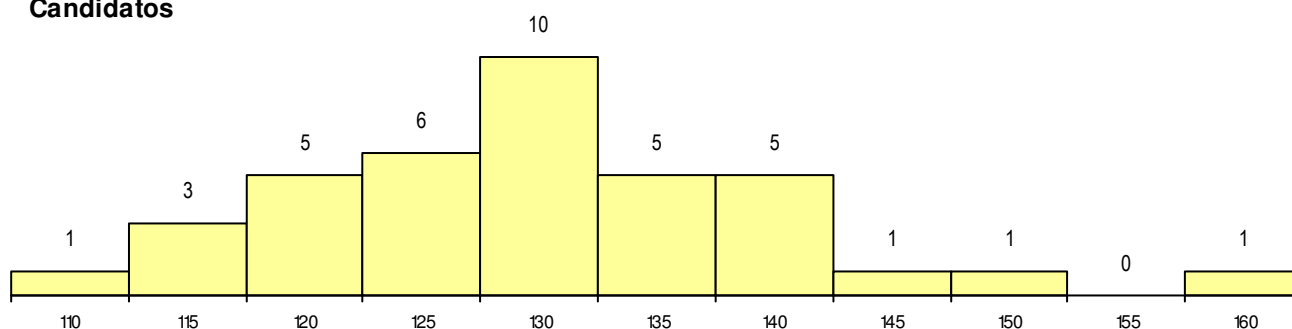
| Curso 12º ano | Cands. % | Cols. % |
|---------------------------------------|----------|---------|
| F60 Ciências e Tecnologias | 26 27 | 0 0 |
| 966 Cursos EFA, Formações Modulares | 4 4 | 0 0 |
| C60 Ciências e Tecnologias | 4 4 | 0 0 |
| F62 Línguas e Humanidades | 2 2 | 0 0 |
| R15 Técnico de Desporto | 1 1 | 0 0 |
| P58 Técnico de Higiene e Segurança do | 1 1 | 0 0 |

MÉDIAS dos Colocados

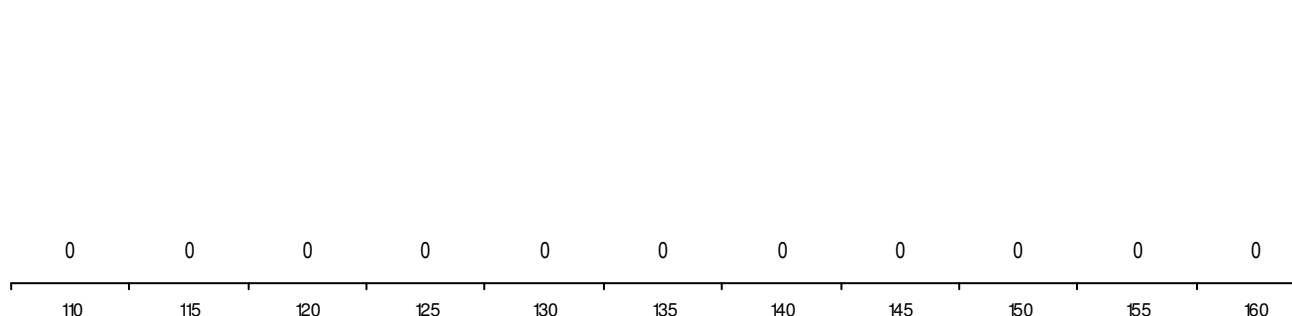
Nota de candidatura
 Prova de ingresso
 Média do 12º ano
 Média do 10º/11º ano

DISTRIBUIÇÕES DE NOTAS DE CANDIDATURA

Candidatos



Colocados



Estabelecimento: 7035 Universidade do Algarve - Escola Superior de Saúde
Curso Superior: 9504 Fisioterapia
 Licenciatura

OPÇÃO CANDIDATURA

| Opção | Cands. % | Cols. % |
|--------------|-----------|----------|
| 1ª | 13 13 | 1 14 |
| 2ª | 6 6 | 0 0 |
| 3ª | 4 4 | 0 0 |
| 4ª | 8 8 | 0 0 |
| 5ª | 3 3 | 0 0 |
| Total | 34 | 1 |

ETAPA COLOCAÇÃO (contingente)

| Etapa Colocação | Cands. % | Cols. % | Nota |
|-----------------|-----------|----------|-------|
| 17 Geral | 34 34 | 1 14 | 159.7 |
| Total | 34 | 1 | |

DISTRITO/GAES DE CANDIDATURA

| Distrito Origem | Cands. % | Cols. % |
|-----------------|-----------|----------|
| Faro | 17 17 | 0 0 |
| Beja | 3 3 | 0 0 |
| R. A. Madeira | 2 2 | 1 14 |
| R. A. Açores | 2 2 | 0 0 |
| Viseu | 2 2 | 0 0 |
| Porto | 2 2 | 0 0 |
| Lisboa | 2 2 | 0 0 |
| Santarém | 1 1 | 0 0 |
| Leiria | 1 1 | 0 0 |
| Coimbra | 1 1 | 0 0 |
| Castelo Branco | 1 1 | 0 0 |
| Total | 34 | 1 |

SEXO DOS CANDIDATOS

| Sexo | Cands. % | Cols. % |
|--------------|-----------|----------|
| Masc. | 19 19 | 0 0 |
| Femin. | 15 15 | 1 14 |
| Total | 34 | 1 |

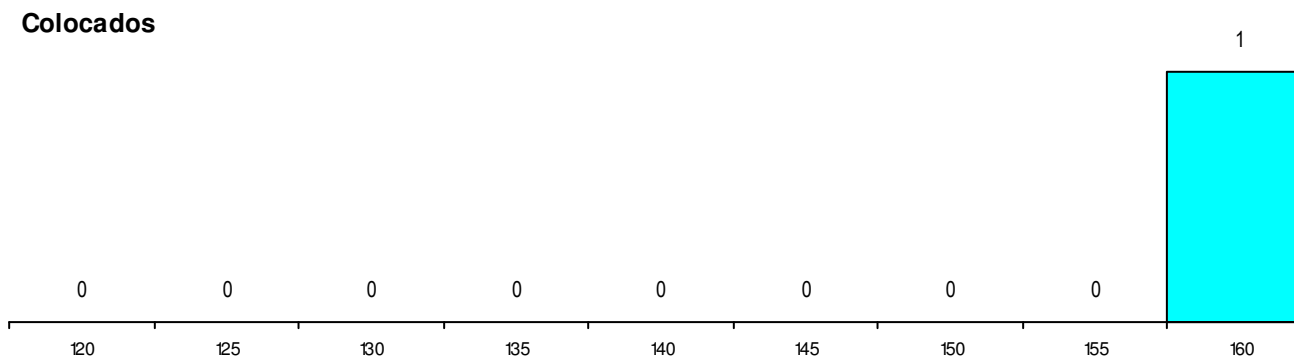
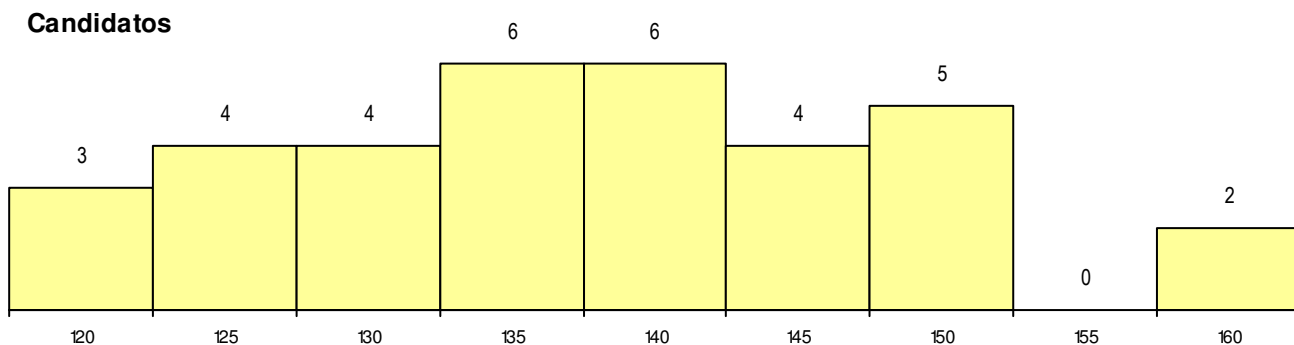
CURSO DO 12º ANO (15 mais frequentes)

| Curso 12º ano | Cands. % | Cols. % |
|--|----------|---------|
| F60 Ciências e Tecnologias | 28 28 | 1 14 |
| R15 Técnico de Desporto | 3 3 | 0 0 |
| 716 Rececionista de Hotel | 1 1 | 0 0 |
| P58 Técnico de Higiene e Segurança do | 1 1 | 0 0 |
| C80 Recorrente - Ciências e Tecnologia | 1 1 | 0 0 |

MÉDIAS dos Colocados

Nota de candidatura 159.7
 Prova de ingresso 135.0
 Média do 12º ano 173.0
 Média do 10º/11º ano 173.0

DISTRIBUIÇÕES DE NOTAS DE CANDIDATURA



Estabelecimento: 7035 Universidade do Algarve - Escola Superior de Saúde
Curso Superior: 9549 Farmácia
Licenciatura

OPÇÃO CANDIDATURA

| Opção | Cands. % | Cols. % |
|--------------|-----------|----------|
| 1ª | 2 5 | 1 9 |
| 2ª | 5 12 | 2 18 |
| 3ª | 1 2 | 1 9 |
| 4ª | 3 7 | 0 0 |
| 5ª | 2 5 | 0 0 |
| 6ª | 3 7 | 1 9 |
| Total | 16 | 5 |

ETAPA COLOCAÇÃO (contingente)

| Etapa Colocação | Cands. % | Cols. % | Nota |
|-----------------|-----------|----------|-------|
| 17 Geral | 16 39 | 5 45 | 124.2 |
| Total | 16 | 5 | |

DISTRITO/GAES DE CANDIDATURA

| Distrito Origem | Cands. % | Cols. % |
|-----------------|-----------|----------|
| Faro | 6 15 | 1 9 |
| Évora | 4 10 | 1 9 |
| Beja | 2 5 | 1 9 |
| Leiria | 1 2 | 1 9 |
| Coimbra | 1 2 | 0 0 |
| Braga | 1 2 | 0 0 |
| Aveiro | 1 2 | 1 9 |
| Total | 16 | 5 |

SEXO DOS CANDIDATOS

| Sexo | Cands. % | Cols. % |
|--------------|-----------|----------|
| Masc. | 2 5 | 0 0 |
| Femin. | 14 34 | 5 45 |
| Total | 16 | 5 |

CURSO DO 12º ANO

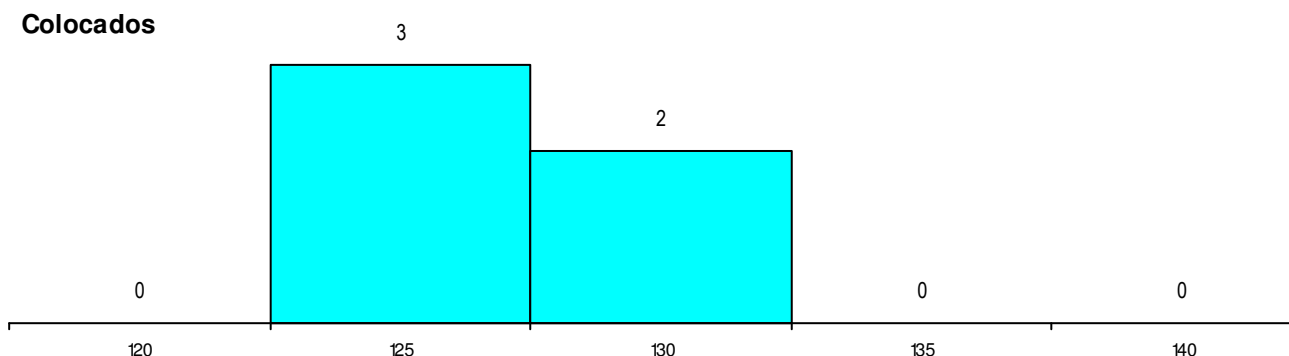
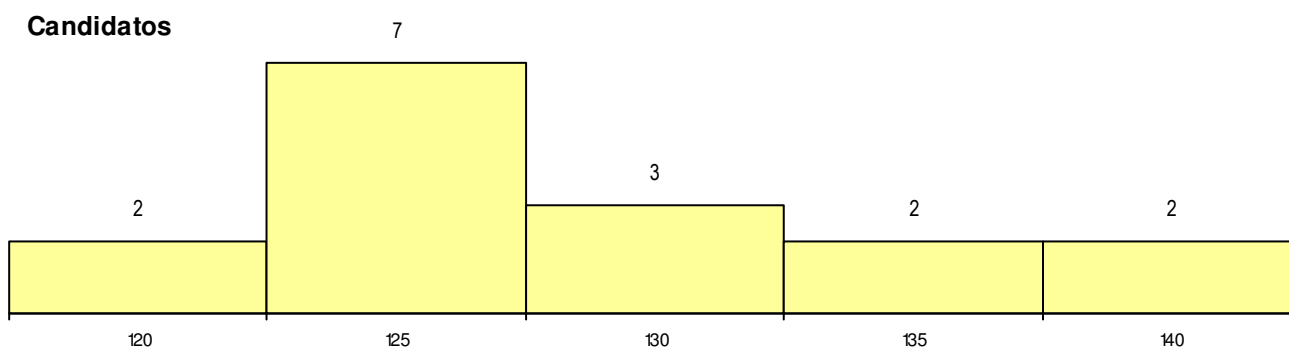
(15 mais frequentes)

| Curso 12º ano | Cands. % | Cols. % |
|--|----------|---------|
| F60 Ciências e Tecnologias | 12 29 | 4 36 |
| C60 Ciências e Tecnologias | 2 5 | 0 0 |
| F62 Línguas e Humanidades | 1 2 | 1 9 |
| C80 Recorrente - Ciências e Tecnologia | 1 2 | 0 0 |

MÉDIAS dos Colocados

| | |
|----------------------|-------|
| Nota de candidatura | 127.3 |
| Prova de ingresso | 111.4 |
| Média do 12º ano | 135.8 |
| Média do 10º/11º ano | 135.8 |

DISTRIBUIÇÕES DE NOTAS DE CANDIDATURA



Estabelecimento: 7035 Universidade do Algarve - Escola Superior de Saúde
Curso Superior: L066 Imagem Médica e Radioterapia
Licenciatura

OPÇÃO CANDIDATURA

| Opção | Cands. % | Cols. % |
|--------------|----------|---------|
| 1ª | 5 8 | 1 17 |
| 2ª | 4 7 | 0 0 |
| 3ª | 5 8 | 1 17 |
| 4ª | 3 5 | 0 0 |
| 5ª | 3 5 | 0 0 |
| 6ª | 1 2 | 0 0 |
| Total | 21 | 2 |

ETAPA COLOCAÇÃO (contingente)

| Etapa Colocação | Cands. % | Cols. % | Nota |
|-----------------|----------|---------|-------|
| 17 Geral | 21 34 | 2 33 | 132.1 |
| Total | 21 | 2 | |

DISTRITO/GAES DE CANDIDATURA

| Distrito Origem | Cands. % | Cols. % |
|-----------------|----------|---------|
| Faro | 11 18 | 2 33 |
| Évora | 2 3 | 0 0 |
| Beja | 2 3 | 0 0 |
| R. A. Madeira | 1 2 | 0 0 |
| Viseu | 1 2 | 0 0 |
| Leiria | 1 2 | 0 0 |
| Coimbra | 1 2 | 0 0 |
| Bragança | 1 2 | 0 0 |
| Aveiro | 1 2 | 0 0 |
| Total | 21 | 2 |

SEXO DOS CANDIDATOS

| Sexo | Cands. % | Cols. % |
|--------------|----------|---------|
| Masc. | 9 15 | 1 17 |
| Femin. | 12 20 | 1 17 |
| Total | 21 | 2 |

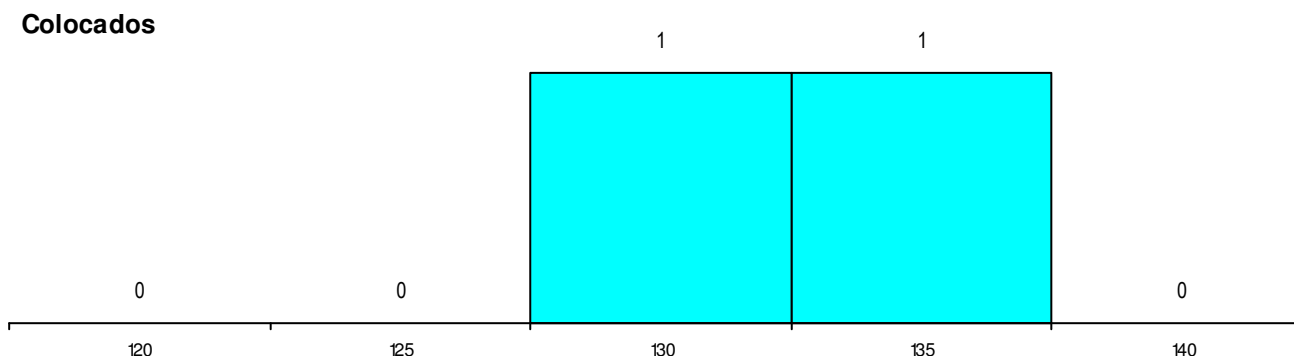
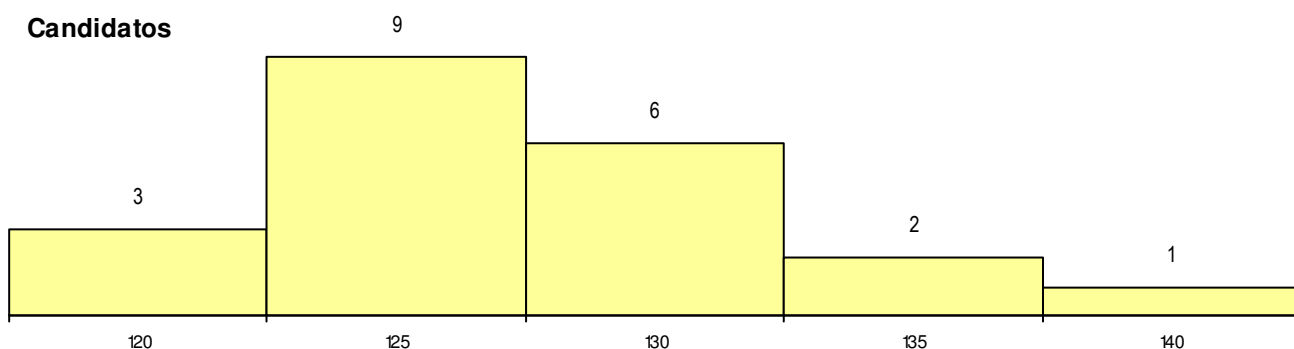
CURSO DO 12º ANO (15 mais frequentes)

| Curso 12º ano | Cands. % | Cols. % |
|-------------------------------------|----------|---------|
| F60 Ciências e Tecnologias | 15 25 | 2 33 |
| R15 Técnico de Desporto | 2 3 | 0 0 |
| C60 Ciências e Tecnologias | 2 3 | 0 0 |
| 966 Cursos EFA, Formações Modulares | 1 2 | 0 0 |
| P56 Técnico de Gestão e Programação | 1 2 | 0 0 |

MÉDIAS dos Colocados

| | |
|----------------------|-------|
| Nota de candidatura | 134.7 |
| Prova de ingresso | 128.5 |
| Média do 12º ano | 138.0 |
| Média do 10º/11º ano | 138.0 |

DISTRIBUIÇÕES DE NOTAS DE CANDIDATURA



Estabelecimento: 7035 Universidade do Algarve - Escola Superior de Saúde
Curso Superior: L068 Ciências Biomédicas Laboratoriais
Licenciatura

OPÇÃO CANDIDATURA

| Opção | Cands. % | Cols. % |
|--------------|-----------|----------|
| 1ª | 1 3 | 1 33 |
| 2ª | 3 8 | 1 33 |
| 3ª | 2 6 | 0 0 |
| 4ª | 2 6 | 0 0 |
| 5ª | 3 8 | 0 0 |
| 6ª | 2 6 | 0 0 |
| Total | 13 | 2 |

ETAPA COLOCAÇÃO (contingente)

| Etapa Colocação | Cands. % | Cols. % | Nota |
|-----------------|-----------|----------|-------|
| 17 Geral | 13 36 | 2 67 | 141.6 |
| Total | 13 | 2 | |

DISTRITO/GAES DE CANDIDATURA

| Distrito Origem | Cands. % | Cols. % |
|-----------------|-----------|----------|
| Faro | 6 17 | 2 67 |
| Lisboa | 3 8 | 0 0 |
| Beja | 3 8 | 0 0 |
| Évora | 1 3 | 0 0 |
| Total | 13 | 2 |

SEXO DOS CANDIDATOS

| Sexo | Cands. % | Cols. % |
|--------------|-----------|----------|
| Masc. | 3 8 | 1 33 |
| Femin. | 10 28 | 1 33 |
| Total | 13 | 2 |

CURSO DO 12º ANO

(15 mais frequentes)

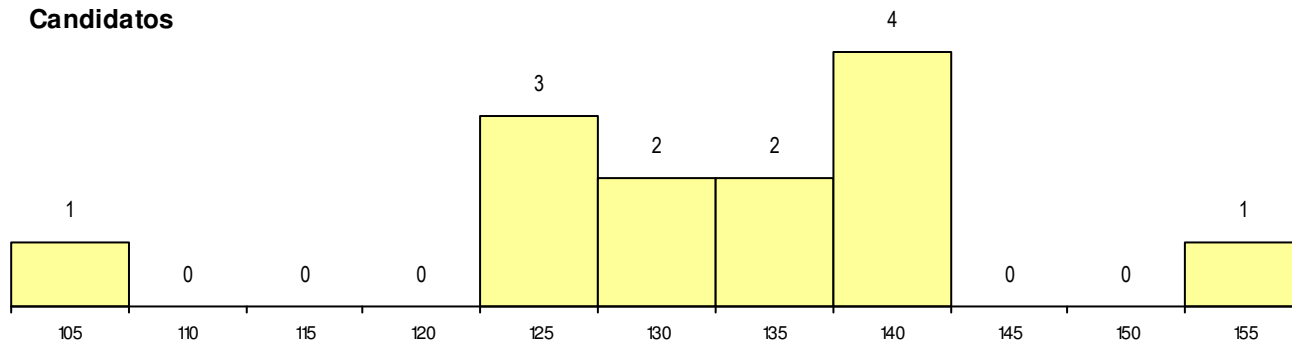
| Curso 12º ano | Cands. % | Cols. % |
|--|----------|---------|
| F60 Ciências e Tecnologias | 8 22 | 2 67 |
| 966 Cursos EFA, Formações Modulares | 2 6 | 0 0 |
| F62 Línguas e Humanidades | 1 3 | 0 0 |
| C80 Recorrente - Ciências e Tecnologia | 1 3 | 0 0 |
| C60 Ciências e Tecnologias | 1 3 | 0 0 |

MÉDIAS dos Colocados

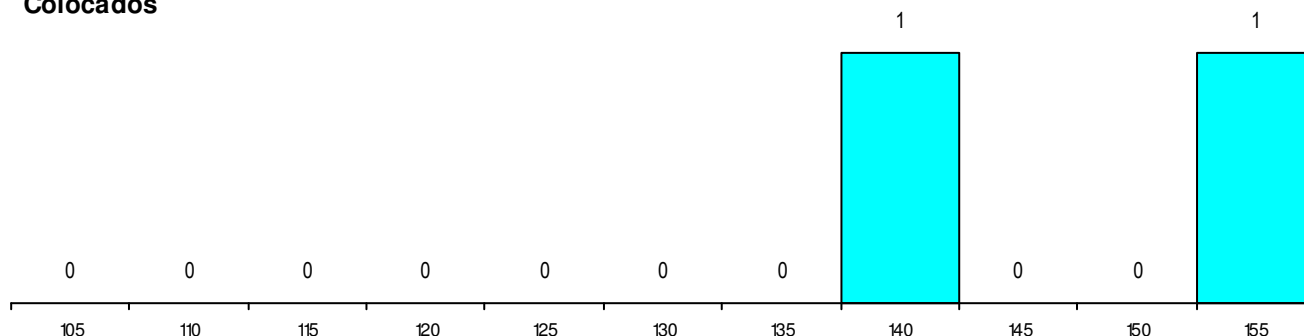
| | |
|----------------------|-------|
| Nota de candidatura | 147.1 |
| Prova de ingresso | 132.3 |
| Média do 12º ano | 155.0 |
| Média do 10º/11º ano | 155.0 |

DISTRIBUIÇÕES DE NOTAS DE CANDIDATURA

Candidatos



Colocados



Estabelecimento: 7040 Instituto Politécnico da Guarda - Escola Superior de Saúde da Guarda
Curso Superior: 9549 Farmácia
Licenciatura

OPÇÃO CANDIDATURA

| Opção | Cands. % | Cols. % |
|--------------|----------|---------|
| 1ª | 3 5 | 1 8 |
| 2ª | 1 2 | 0 0 |
| 3ª | 3 5 | 0 0 |
| 4ª | 5 8 | 1 8 |
| 5ª | 5 8 | 2 17 |
| 6ª | 4 6 | 2 17 |
| Total | 21 | 6 |

ETAPA COLOCAÇÃO (contingente)

| Etapa Colocação | Cands. % | Cols. % | Nota |
|-----------------|----------|---------|-------|
| 17 Geral | 21 34 | 6 50 | 127.6 |
| Total | 21 | 6 | |

DISTRITO/GAES DE CANDIDATURA

| Distrito Origem | Cands. % | Cols. % |
|-----------------|----------|---------|
| Aveiro | 5 8 | 3 25 |
| Viseu | 3 5 | 0 0 |
| Porto | 3 5 | 0 0 |
| Setúbal | 2 3 | 1 8 |
| Lisboa | 2 3 | 1 8 |
| Coimbra | 2 3 | 1 8 |
| Braga | 2 3 | 0 0 |
| Guarda | 1 2 | 0 0 |
| Évora | 1 2 | 0 0 |
| Total | 21 | 6 |

SEXO DOS CANDIDATOS

| Sexo | Cands. % | Cols. % |
|--------------|----------|---------|
| Masc. | 5 8 | 1 8 |
| Femin. | 16 26 | 5 42 |
| Total | 21 | 6 |

CURSO DO 12º ANO

(15 mais frequentes)

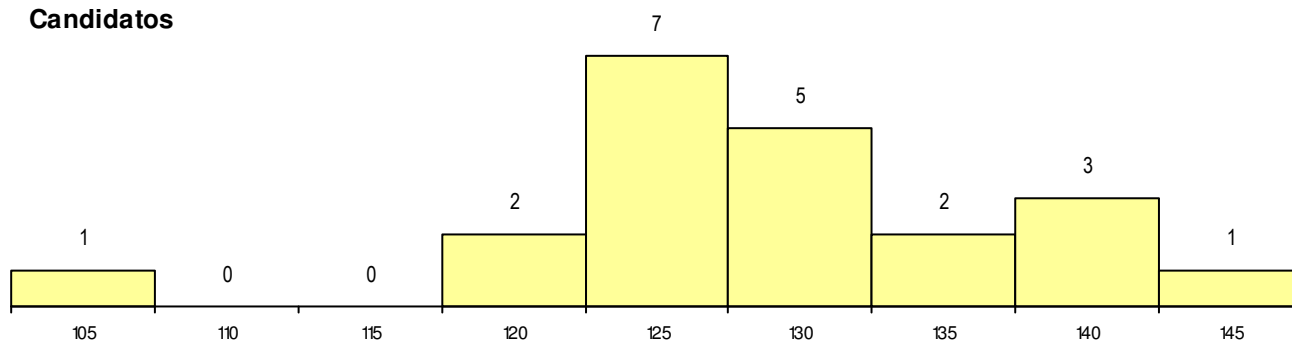
| Curso 12º ano | Cands. % | Cols. % |
|--|----------|---------|
| F60 Ciências e Tecnologias | 14 23 | 6 50 |
| C60 Ciências e Tecnologias | 4 6 | 0 0 |
| P11 Técnico Auxiliar de Saúde | 1 2 | 0 0 |
| H53 Química Industrial e Laboratorial | 1 2 | 0 0 |
| C80 Recorrente - Ciências e Tecnologia | 1 2 | 0 0 |

MÉDIAS dos Colocados

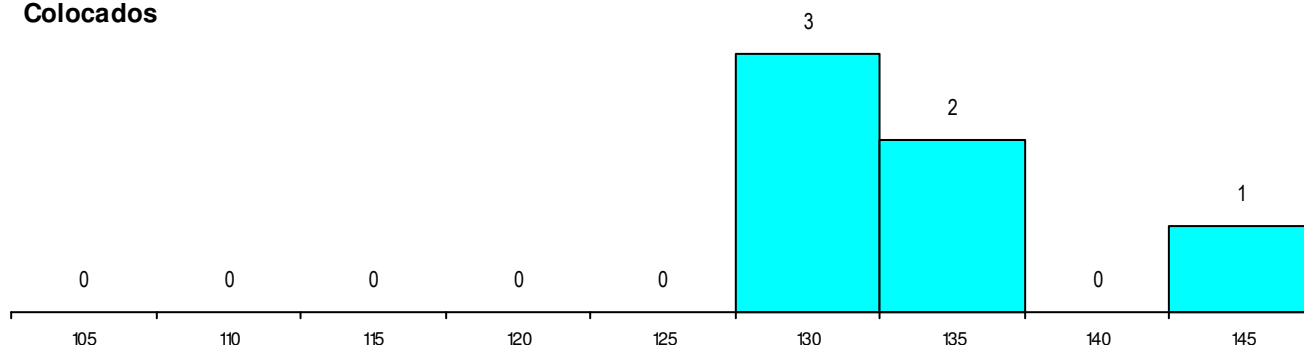
| | |
|----------------------|-------|
| Nota de candidatura | 134.1 |
| Prova de ingresso | 126.6 |
| Média do 12º ano | 139.2 |
| Média do 10º/11º ano | 139.2 |

DISTRIBUIÇÕES DE NOTAS DE CANDIDATURA

Candidatos



Colocados



Estabelecimento: 7055 Instituto Politécnico de Portalegre - Escola Superior de Saúde
Curso Superior: 9500 Enfermagem
Licenciatura

OPÇÃO CANDIDATURA

| Opção | Cands. % | Cols. % |
|--------------|-----------|----------|
| 1ª | 22 17 | 4 17 |
| 2ª | 16 12 | 0 0 |
| 3ª | 9 7 | 0 0 |
| 4ª | 8 6 | 1 4 |
| 5ª | 4 3 | 0 0 |
| 6ª | 2 2 | 0 0 |
| Total | 61 | 5 |

ETAPA COLOCAÇÃO (contingente)

| Etapa Colocação | Cands. % | Cols. % | Nota |
|-----------------|-----------|----------|-------|
| 17 Geral | 61 46 | 5 22 | 139.6 |
| Total | 61 | 5 | |

DISTRITO/GAES DE CANDIDATURA

| Distrito Origem | Cands. % | Cols. % |
|------------------|-----------|----------|
| Lisboa | 9 7 | 1 4 |
| Évora | 7 5 | 0 0 |
| Portalegre | 7 5 | 1 4 |
| Coimbra | 5 4 | 0 0 |
| Leiria | 5 4 | 0 0 |
| Beja | 4 3 | 0 0 |
| Aveiro | 3 2 | 0 0 |
| Porto | 3 2 | 0 0 |
| R. A. Açores | 2 2 | 0 0 |
| Faro | 2 2 | 1 4 |
| Viseu | 2 2 | 0 0 |
| R. A. Madeira | 2 2 | 0 0 |
| Santarém | 2 2 | 0 0 |
| Setúbal | 2 2 | 0 0 |
| Viana do Castelo | 2 2 | 1 4 |
| Vila Real | 1 1 | 1 4 |
| Castelo Branco | 1 1 | 0 0 |
| Braga | 1 1 | 0 0 |
| Guarda | 1 1 | 0 0 |
| Total | 61 | 5 |

SEXO DOS CANDIDATOS

| Sexo | Cands. % | Cols. % |
|--------------|-----------|----------|
| Masc. | 14 11 | 2 9 |
| Femin. | 47 36 | 3 13 |
| Total | 61 | 5 |

CURSO DO 12º ANO

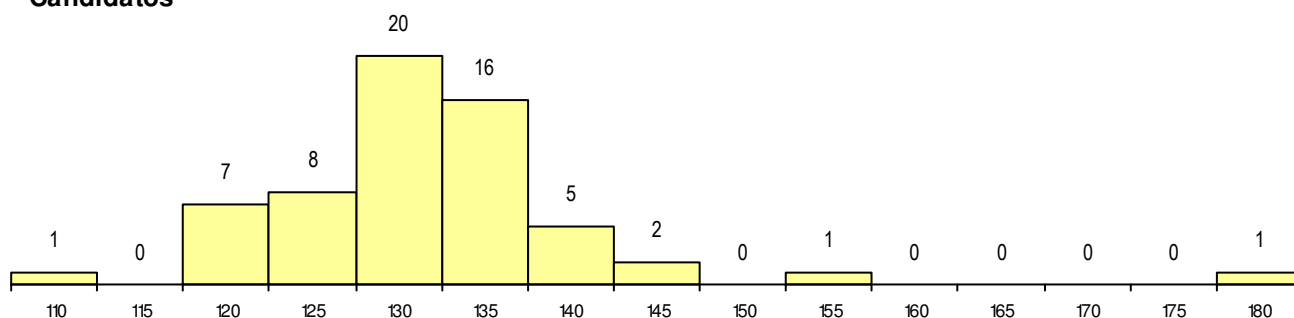
| Curso 12º ano | (15 mais frequentes) | |
|--|----------------------|---------|
| | Cands. % | Cols. % |
| F60 Ciências e Tecnologias | 43 33 | 4 17 |
| C60 Ciências e Tecnologias | 9 7 | 1 4 |
| F62 Línguas e Humanidades | 3 2 | 0 0 |
| 966 Cursos EFA, Formações Modulares | 2 2 | 0 0 |
| C80 Recorrente - Ciências e Tecnologia | 2 2 | 0 0 |
| R15 Técnico de Desporto | 1 1 | 0 0 |
| C62 Línguas e Humanidades | 1 1 | 0 0 |

MÉDIAS dos Colocados

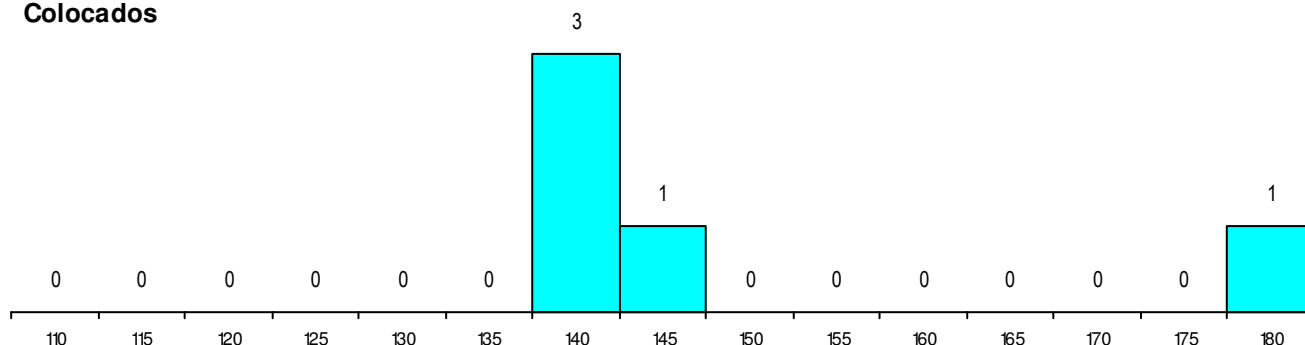
| | |
|----------------------|-------|
| Nota de candidatura | 149.0 |
| Prova de ingresso | 141.0 |
| Média do 12º ano | 153.2 |
| Média do 10º/11º ano | 153.2 |

DISTRIBUIÇÕES DE NOTAS DE CANDIDATURA

Candidatos



Colocados



Estabelecimento: 7055 Instituto Politécnico de Portalegre - Escola Superior de Saúde
Curso Superior: 9556 Higiene Oral
Licenciatura

OPÇÃO CANDIDATURA

| Opção | Cands. % | Cols. % |
|--------------|----------|----------|
| 2ª | 1 4 | 0 0 |
| 3ª | 1 4 | 1 17 |
| 5ª | 2 9 | 1 17 |
| 6ª | 1 4 | 0 0 |
| Total | 5 | 2 |

ETAPA COLOCAÇÃO (contingente)

| Etapa Colocação | Cands. % | Cols. % | Nota |
|-----------------|----------|----------|-------|
| 17 Geral | 5 22 | 2 33 | 122.6 |
| Total | 5 | 2 | |

DISTRITO/GAES DE CANDIDATURA

| Distrito Origem | Cands. % | Cols. % |
|-----------------|----------|----------|
| Lisboa | 2 9 | 0 0 |
| Évora | 2 9 | 2 33 |
| Portalegre | 1 4 | 0 0 |
| Total | 5 | 2 |

SEXO DOS CANDIDATOS

| Sexo | Cands. % | Cols. % |
|--------------|----------|----------|
| Femin. | 5 22 | 2 33 |
| Total | 5 | 2 |

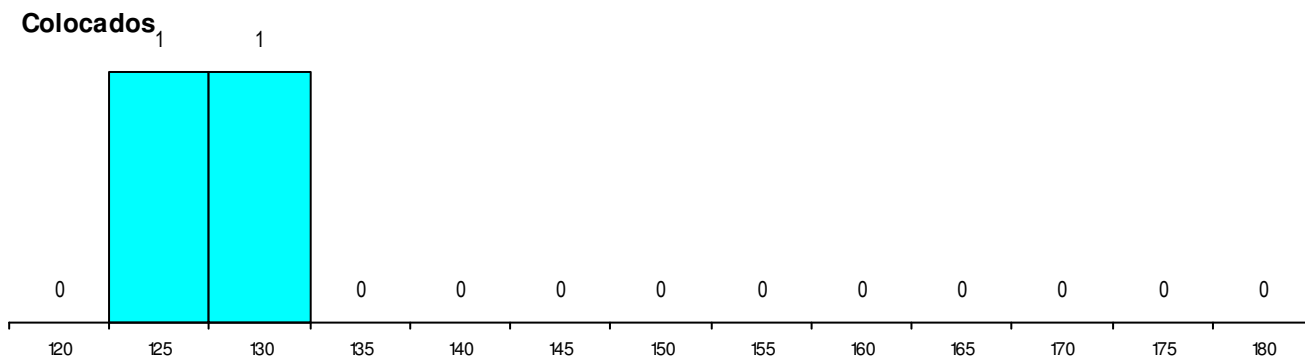
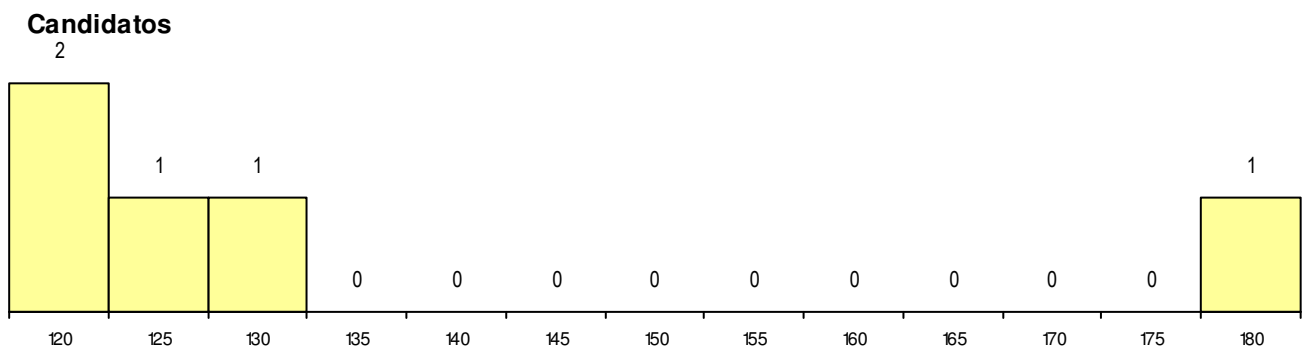
CURSO DO 12º ANO (15 mais frequentes)

| Curso 12º ano | Cands. % | Cols. % |
|--|----------|---------|
| F60 Ciências e Tecnologias | 4 17 | 1 17 |
| C80 Recorrente - Ciências e Tecnologia | 1 4 | 1 17 |

MÉDIAS dos Colocados

Nota de candidatura 125.9
 Prova de ingresso 116.3
 Média do 12º ano 131.0
 Média do 10º/11º ano 131.0

DISTRIBUIÇÕES DE NOTAS DE CANDIDATURA



Estabelecimento: 7080 Universidade de Trás-os-Montes e Alto Douro - Escola Superior de Saúde
Curso Superior: 9500 Enfermagem
Licenciatura

OPÇÃO CANDIDATURA

| Opção | Cands. % | Cols. % |
|--------------|-----------|----------|
| 1ª | 19 15 | 0 0 |
| 2ª | 14 11 | 1 6 |
| 3ª | 11 9 | 0 0 |
| 4ª | 9 7 | 0 0 |
| 5ª | 8 6 | 0 0 |
| 6ª | 7 5 | 0 0 |
| Total | 68 | 1 |

ETAPA COLOCAÇÃO (contingente)

| Etapa Colocação | Cands. % | Cols. % | Nota |
|-----------------|-----------|----------|-------|
| 17 Geral | 68 53 | 1 6 | 149.6 |
| Total | 68 | 1 | |

DISTRITO/GAES DE CANDIDATURA

| Distrito Origem | Cands. % | Cols. % |
|------------------|-----------|----------|
| Vila Real | 15 12 | 0 0 |
| Porto | 14 11 | 1 6 |
| Viana do Castelo | 7 5 | 0 0 |
| Braga | 6 5 | 0 0 |
| Viseu | 4 3 | 0 0 |
| Guarda | 4 3 | 0 0 |
| Aveiro | 4 3 | 0 0 |
| Beja | 3 2 | 0 0 |
| Lisboa | 2 2 | 0 0 |
| Leiria | 2 2 | 0 0 |
| Évora | 2 2 | 0 0 |
| Coimbra | 2 2 | 0 0 |
| R. A. Açores | 1 1 | 0 0 |
| Faro | 1 1 | 0 0 |
| Bragança | 1 1 | 0 0 |
| Total | 68 | 1 |

SEXO DOS CANDIDATOS

| Sexo | Cands. % | Cols. % |
|--------------|-----------|----------|
| Masc. | 13 10 | 0 0 |
| Femin. | 55 43 | 1 6 |
| Total | 68 | 1 |

CURSO DO 12º ANO

(15 mais frequentes)

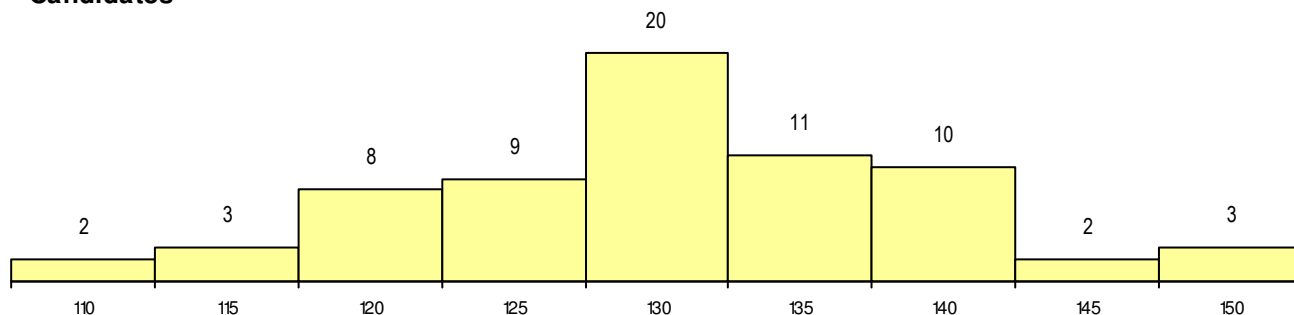
| Curso 12º ano | Cands. % | Cols. % |
|--|----------|---------|
| F60 Ciências e Tecnologias | 53 41 | 1 6 |
| C60 Ciências e Tecnologias | 5 4 | 0 0 |
| 966 Cursos EFA, Formações Modulares | 2 2 | 0 0 |
| P11 Técnico Auxiliar de Saúde | 2 2 | 0 0 |
| C80 Recorrente - Ciências e Tecnologia | 2 2 | 0 0 |
| 950 Equivalências Estrangeiras (Decret | 1 1 | 0 0 |
| R15 Técnico de Desporto | 1 1 | 0 0 |
| H53 Química Industrial e Laboratorial | 1 1 | 0 0 |
| H38 Tecnologias da Saúde | 1 1 | 0 0 |

MÉDIAS dos Colocados

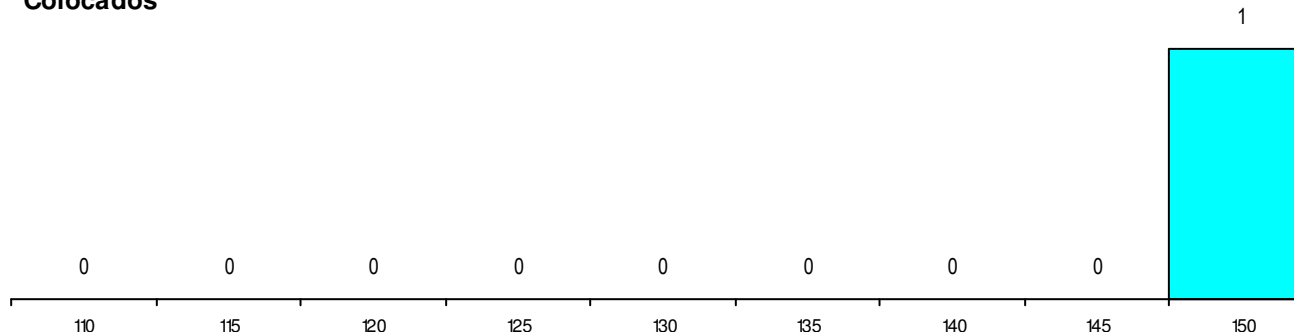
| | |
|----------------------|-------|
| Nota de candidatura | 149.6 |
| Prova de ingresso | 146.0 |
| Média do 12º ano | 152.0 |
| Média do 10º/11º ano | 152.0 |

DISTRIBUIÇÕES DE NOTAS DE CANDIDATURA

Candidatos



Colocados



Estabelecimento: 7085 Instituto Politécnico de Viseu - Escola Superior de Saúde de Viseu
Curso Superior: 9500 Enfermagem
 Licenciatura

OPÇÃO CANDIDATURA

| Opção | Cands. % | Cols. % |
|--------------|-----------|----------|
| 1ª | 26 18 | 1 7 |
| 2ª | 12 9 | 0 0 |
| 3ª | 23 16 | 2 13 |
| 4ª | 7 5 | 0 0 |
| 5ª | 7 5 | 1 7 |
| 6ª | 1 1 | 0 0 |
| Total | 76 | 4 |

ETAPA COLOCAÇÃO (contingente)

| Etapa Colocação | Cands. % | Cols. % | Nota |
|-----------------|-----------|----------|-------|
| 17 Geral | 76 54 | 4 27 | 140.0 |
| Total | 76 | 4 | |

DISTRITO/GAES DE CANDIDATURA

| Distrito Origem | Cands. % | Cols. % |
|------------------|-----------|----------|
| Viseu | 11 8 | 1 7 |
| Aveiro | 10 7 | 0 0 |
| Lisboa | 6 4 | 0 0 |
| Vila Real | 6 4 | 0 0 |
| Porto | 6 4 | 1 7 |
| Guarda | 5 4 | 0 0 |
| Leiria | 5 4 | 0 0 |
| Viana do Castelo | 5 4 | 1 7 |
| Évora | 4 3 | 0 0 |
| Coimbra | 4 3 | 0 0 |
| Braga | 4 3 | 1 7 |
| R. A. Açores | 2 1 | 0 0 |
| Beja | 2 1 | 0 0 |
| Santarém | 1 1 | 0 0 |
| R. A. Madeira | 1 1 | 0 0 |
| Setúbal | 1 1 | 0 0 |
| Faro | 1 1 | 0 0 |
| Castelo Branco | 1 1 | 0 0 |
| Portalegre | 1 1 | 0 0 |
| Total | 76 | 4 |

SEXO DOS CANDIDATOS

| Sexo | Cands. % | Cols. % |
|--------------|-----------|----------|
| Masc. | 12 9 | 1 7 |
| Femin. | 64 45 | 3 20 |
| Total | 76 | 4 |

CURSO DO 12º ANO

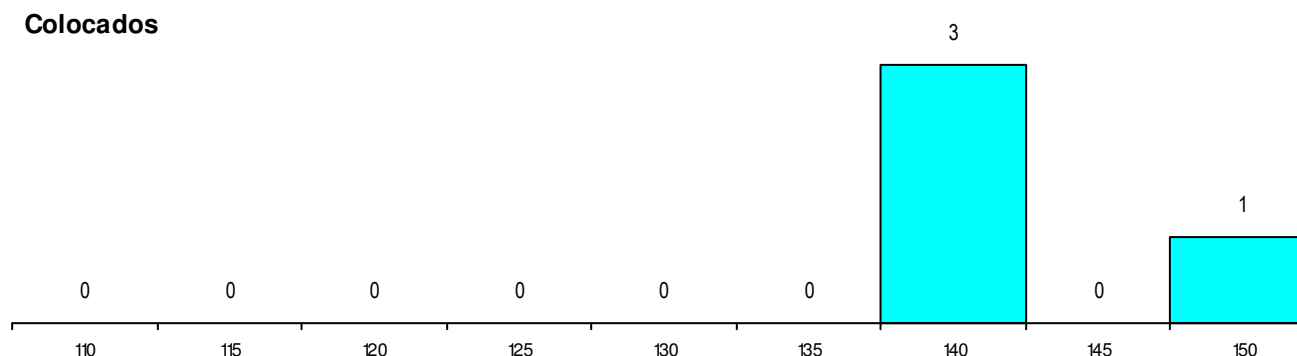
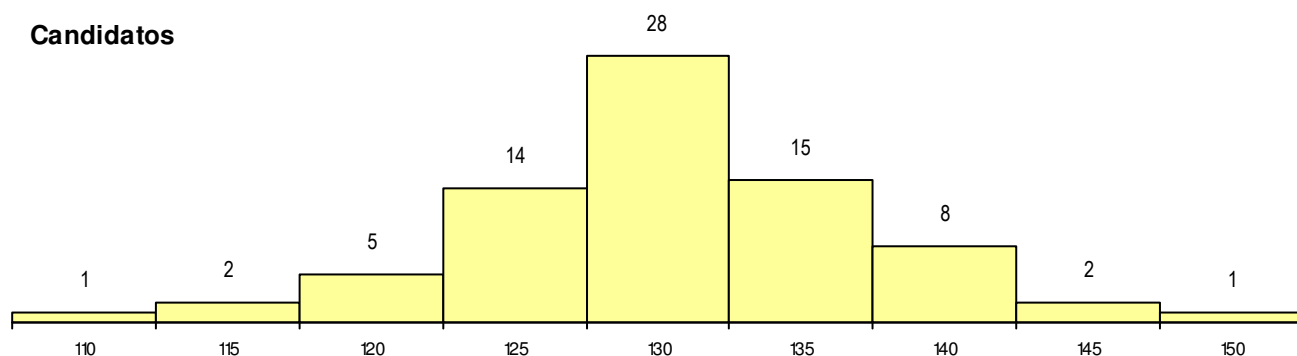
| Curso 12º ano | Cands. % | Cols. % |
|-------------------------------------|----------|---------|
| F60 Ciências e Tecnologias | 59 42 | 2 13 |
| C60 Ciências e Tecnologias | 7 5 | 0 0 |
| R15 Técnico de Desporto | 2 1 | 1 7 |
| 966 Cursos EFA, Formações Modulares | 2 1 | 0 0 |
| P11 Técnico Auxiliar de Saúde | 2 1 | 0 0 |
| H38 Tecnologias da Saúde | 1 1 | 1 7 |
| P51 Técnico de Gestão | 1 1 | 0 0 |
| H04 Biotecnologia (VC) | 1 1 | 0 0 |
| F62 Línguas e Humanidades | 1 1 | 0 0 |

(15 mais frequentes)

MÉDIAS dos Colocados

| | |
|----------------------|-------|
| Nota de candidatura | 143.7 |
| Prova de ingresso | 113.6 |
| Média do 12º ano | 163.8 |
| Média do 10º/11º ano | 163.8 |

DISTRIBUIÇÕES DE NOTAS DE CANDIDATURA



Estabelecimento: 7105 Escola Superior Náutica Infante D. Henrique
Curso Superior: 9745 Engenharia de Máquinas Marítimas
Licenciatura

| OPÇÃO CANDIDATURA | | | ETAPA COLOCAÇÃO (contingente) | | | | DISTRITO/GAES DE CANDIDATURA | | |
|-------------------|----------|----------|-------------------------------|----------|----------|-------|------------------------------|----------|----------|
| Opção | Cands. % | Cols. % | Etapa Colocação | Cands. % | Cols. % | Nota | Distrito Origem | Cands. % | Cols. % |
| 1ª | 1 13 | 1 50 | 17 Geral | 1 13 | 1 50 | 138.6 | Lisboa | 1 13 | 1 50 |
| Total | 1 | 1 | Total | 1 | 1 | | Total | 1 | 1 |

| SEXO DOS CANDIDATOS | | | CURSO DO 12º ANO (15 mais frequentes) | | |
|---------------------|----------|----------|---------------------------------------|----------|---------|
| Sexo | Cands. % | Cols. % | Curso 12º ano | Cands. % | Cols. % |
| Masc. | 1 13 | 1 50 | F60 Ciências e Tecnologias | 1 13 | 1 50 |
| Total | 1 | 1 | | | |


MÉDIAS dos Colocados

| | |
|----------------------|-------|
| Nota de candidatura | 138.6 |
| Prova de ingresso | 134.0 |
| Média do 12º ano | 141.0 |
| Média do 10º/11º ano | 141.0 |

DISTRIBUIÇÕES DE NOTAS DE CANDIDATURA

Candidatos


1



140

Colocados

1



140

Estabelecimento: 7105 Escola Superior Náutica Infante D. Henrique
Curso Superior: 9789 Pilotagem
Licenciatura

OPÇÃO CANDIDATURA

| Opção | Cands. % | Cols. % |
|--------------|----------|---------|
| 1ª | 7 18 | 1 |
| 4ª | 2 5 | 0 |
| 5ª | 3 8 | 0 |
| Total | 12 | 1 |

ETAPA COLOCAÇÃO (contingente)

| Etapa Colocação | Cands. % | Cols. % | Nota |
|-----------------|----------|---------|-------|
| 17 Geral | 12 32 | 1 | 153.0 |
| Total | 12 | 1 | |

DISTRITO/GAES DE CANDIDATURA

| Distrito Origem | Cands. % | Cols. % |
|-----------------|----------|---------|
| Lisboa | 7 18 | 1 |
| Santarém | 2 5 | 0 |
| Leiria | 1 3 | 0 |
| Beja | 1 3 | 0 |
| Aveiro | 1 3 | 0 |
| Total | 12 | 1 |

SEXO DOS CANDIDATOS

| Sexo | Cands. % | Cols. % |
|--------------|----------|---------|
| Masc. | 10 26 | 0 |
| Femin. | 2 5 | 1 |
| Total | 12 | 1 |

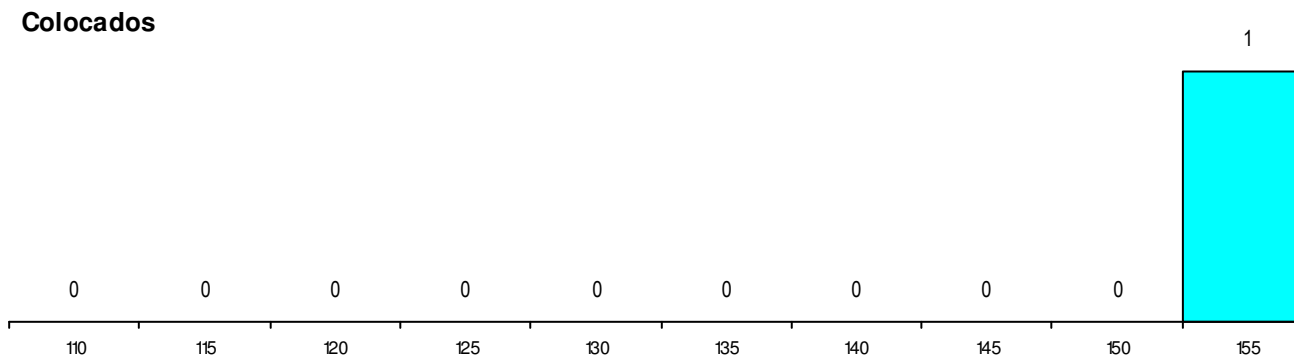
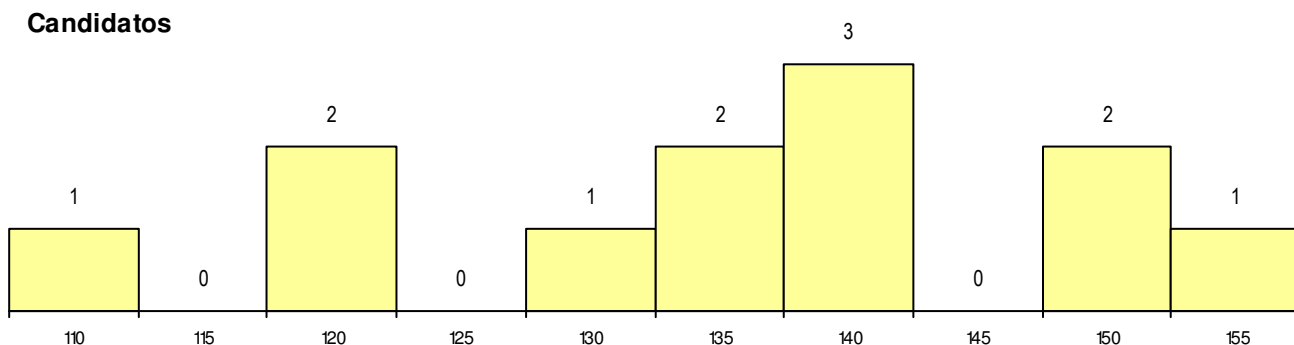
CURSO DO 12º ANO (15 mais frequentes)

| Curso 12º ano | Cands. % | Cols. % |
|--|----------|---------|
| F60 Ciências e Tecnologias | 5 13 | 1 |
| F62 Línguas e Humanidades | 2 5 | 0 |
| 950 Equivalências Estrangeiras (Decret | 1 3 | 0 |
| P91 Técnico de Turismo | 1 3 | 0 |
| F61 Ciências Socioeconómicas | 1 3 | 0 |
| C61 Ciências Socioeconómicas | 1 3 | 0 |
| 002 2.º curso | 1 3 | 0 |

MÉDIAS dos Colocados

| | |
|----------------------|-------|
| Nota de candidatura | 153.0 |
| Prova de ingresso | 138.0 |
| Média do 12º ano | 161.0 |
| Média do 10º/11º ano | 161.0 |

DISTRIBUIÇÕES DE NOTAS DE CANDIDATURA



Estabelecimento: 7105 Escola Superior Náutica Infante D. Henrique
Curso Superior: 9924 Gestão de Transportes e Logística
Licenciatura

OPÇÃO CANDIDATURA

| Opção | Cands. % | Cols. % |
|--------------|-----------|----------|
| 1ª | 17 25 | 0 0 |
| 2ª | 5 7 | 0 0 |
| 3ª | 4 6 | 1 13 |
| 5ª | 4 6 | 0 0 |
| 6ª | 2 3 | 0 0 |
| Total | 32 | 1 |

ETAPA COLOCAÇÃO (contingente)

| Etapa Colocação | Cands. % | Cols. % | Nota |
|-----------------|-----------|----------|-------|
| 17 Geral | 32 47 | 1 13 | 149.8 |
| Total | 32 | 1 | |

DISTRITO/GAES DE CANDIDATURA

| Distrito Origem | Cands. % | Cols. % |
|-----------------|-----------|----------|
| Lisboa | 27 40 | 1 13 |
| Setúbal | 3 4 | 0 0 |
| Santarém | 1 1 | 0 0 |
| Leiria | 1 1 | 0 0 |
| Total | 32 | 1 |

SEXO DOS CANDIDATOS

| Sexo | Cands. % | Cols. % |
|--------------|-----------|----------|
| Masc. | 28 41 | 1 13 |
| Femin. | 4 6 | 0 0 |
| Total | 32 | 1 |

CURSO DO 12º ANO (15 mais frequentes)

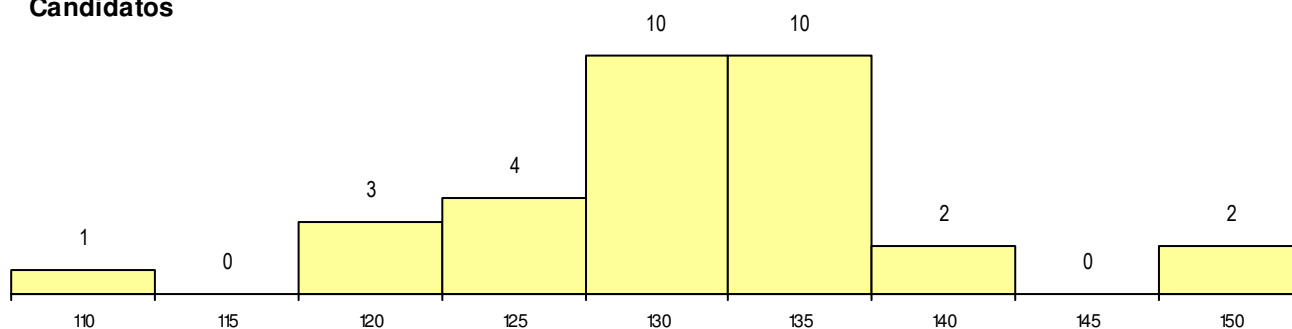
| Curso 12º ano | Cands. % | Cols. % |
|--|----------|---------|
| F61 Ciências Socioeconómicas | 14 21 | 1 13 |
| F60 Ciências e Tecnologias | 11 16 | 0 0 |
| 950 Equivalências Estrangeiras (Decret | 2 3 | 0 0 |
| R15 Técnico de Desporto | 1 1 | 0 0 |
| P91 Técnico de Turismo | 1 1 | 0 0 |
| P65 Técnico de Mecânica Naval | 1 1 | 0 0 |
| C81 Recorrente - Ciências Socioeconóm | 1 1 | 0 0 |
| C80 Recorrente - Ciências e Tecnologia | 1 1 | 0 0 |

MÉDIAS dos Colocados

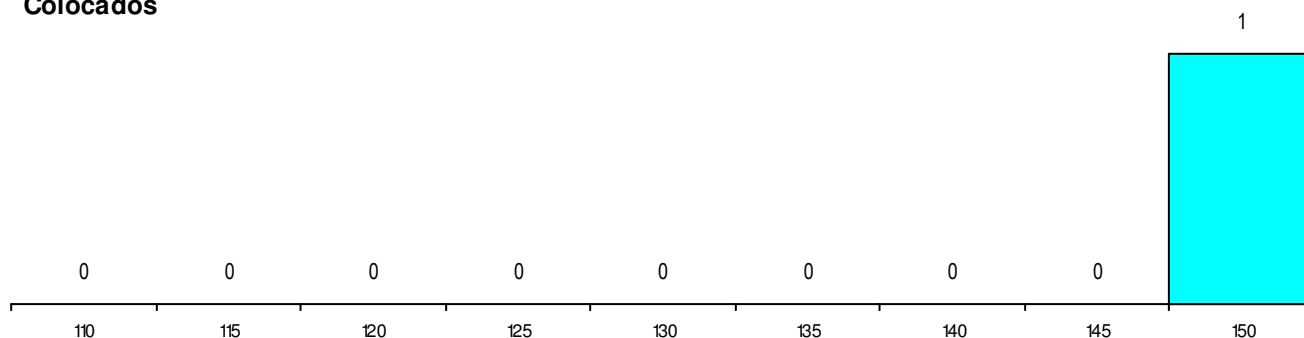
| | |
|----------------------|-------|
| Nota de candidatura | 149.8 |
| Prova de ingresso | 168.0 |
| Média do 12º ano | 140.0 |
| Média do 10º/11º ano | 140.0 |

DISTRIBUIÇÕES DE NOTAS DE CANDIDATURA

Candidatos



Colocados



Estabelecimento: 7105 Escola Superior Náutica Infante D. Henrique
Curso Superior: 9926 Gestão Portuária
Licenciatura

OPÇÃO CANDIDATURA

| Opção | Cands. % | Cols. % |
|--------------|-----------|----------|
| 1ª | 1 2 | 0 0 |
| 2ª | 12 26 | 0 0 |
| 3ª | 1 2 | 0 0 |
| 4ª | 4 9 | 0 0 |
| 5ª | 1 2 | 0 0 |
| 6ª | 4 9 | 0 0 |
| Total | 23 | 0 |

ETAPA COLOCAÇÃO (contingente)

| Etapa Colocação | Cands. % | Cols. % | Nota |
|-----------------|-----------|----------|------|
| 17 Geral | 23 50 | 0 0 | |
| Total | 23 | 0 | |

DISTRITO/GAES DE CANDIDATURA

| Distrito Origem | Cands. % | Cols. % |
|-----------------|-----------|----------|
| Lisboa | 19 41 | 0 0 |
| Santarém | 2 4 | 0 0 |
| Setúbal | 1 2 | 0 0 |
| Leiria | 1 2 | 0 0 |
| Total | 23 | 0 |

SEXO DOS CANDIDATOS

| Sexo | Cands. % | Cols. % |
|--------------|-----------|----------|
| Masc. | 19 41 | 0 0 |
| Femin. | 4 9 | 0 0 |
| Total | 23 | 0 |

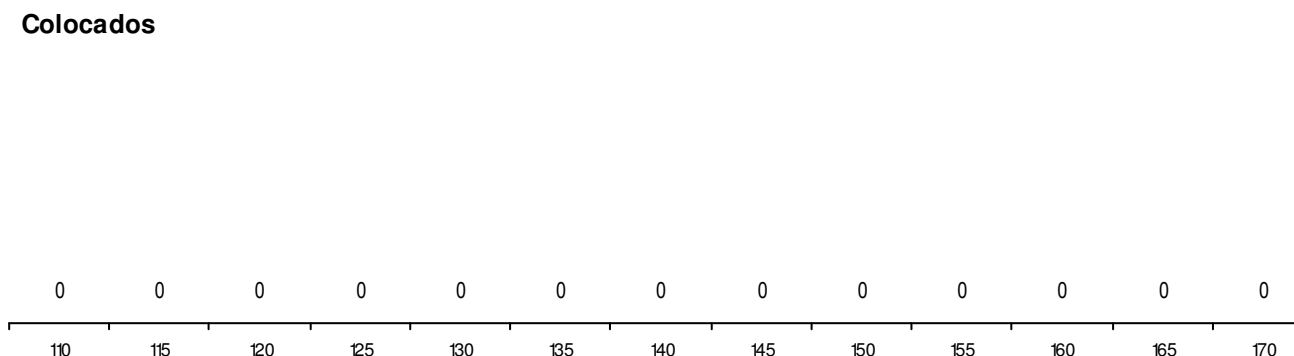
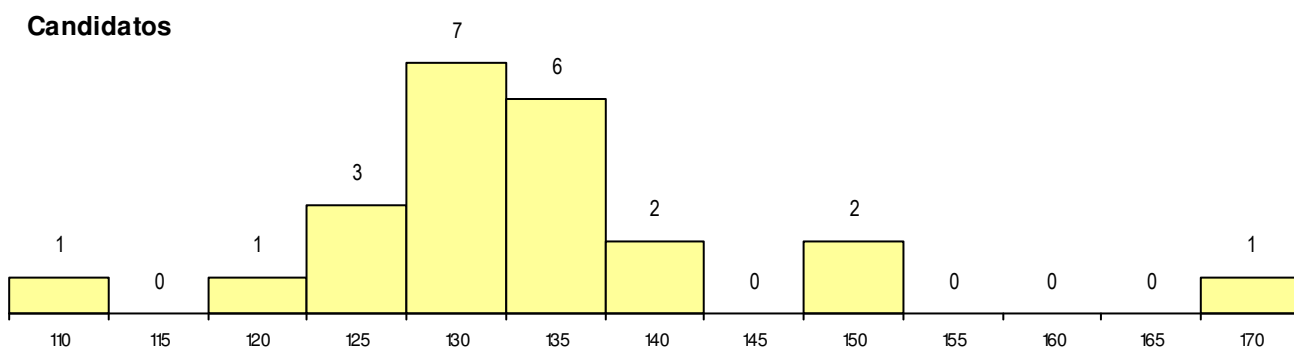
CURSO DO 12º ANO (15 mais frequentes)

| Curso 12º ano | Cands. % | Cols. % |
|--|----------|---------|
| F61 Ciências Socioeconómicas | 10 22 | 0 0 |
| F60 Ciências e Tecnologias | 6 13 | 0 0 |
| 950 Equivalências Estrangeiras (Decret | 2 4 | 0 0 |
| R15 Técnico de Desporto | 1 2 | 0 0 |
| P91 Técnico de Turismo | 1 2 | 0 0 |
| P65 Técnico de Mecânica Naval | 1 2 | 0 0 |
| C81 Recorrente - Ciências Socioeconóm | 1 2 | 0 0 |
| C80 Recorrente - Ciências e Tecnologia | 1 2 | 0 0 |

MÉDIAS dos Colocados

Nota de candidatura
 Prova de ingresso
 Média do 12º ano
 Média do 10º/11º ano

DISTRIBUIÇÕES DE NOTAS DE CANDIDATURA



Estabelecimento: 7110 Escola Superior de Hotelaria e Turismo do Estoril
Curso Superior: 8011 Produção Alimentar em Restauração (regime pós-laboral)
Licenciatura

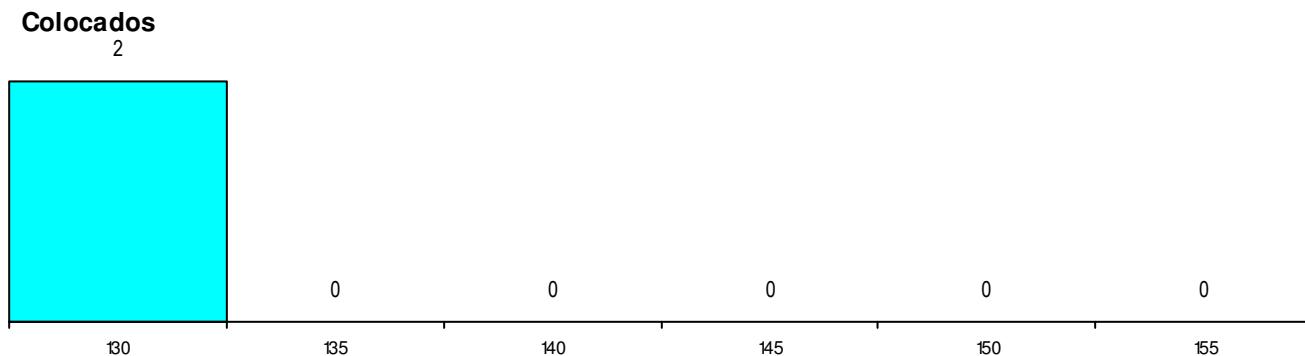
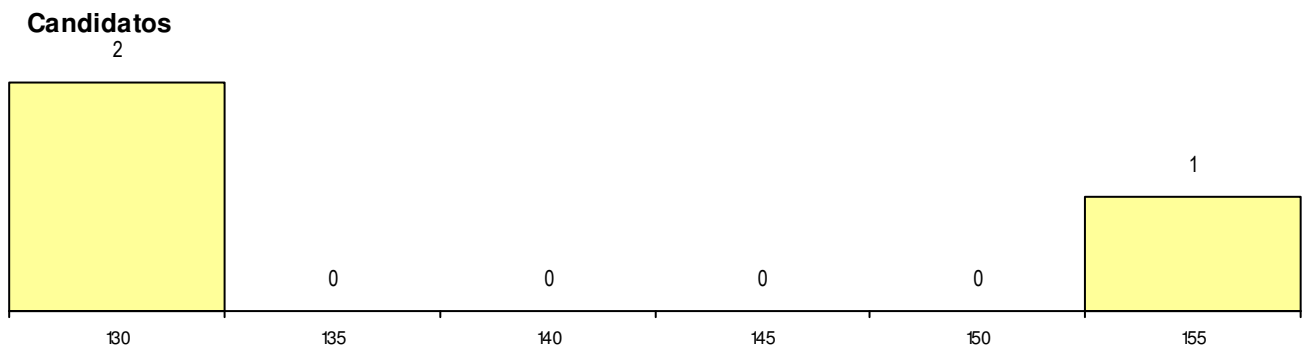
| OPÇÃO CANDIDATURA | | | | ETAPA COLOCAÇÃO (contingente) | | | | DISTRITO/GAES DE CANDIDATURA | | | | | | | |
|-------------------|----------|----------|---|-------------------------------|--------------|----------|----------|------------------------------|----------|---------|--------------|----------|----------|---|----|
| Opção | Cands. % | Cols. % | | Etapa Colocação | Cands. % | Cols. % | Nota | Distrito Origem | Cands. % | Cols. % | | | | | |
| 2ª | 2 | 9 | 1 | 8 | 17 Geral | 3 | 13 | 2 | 15 | 129.0 | Lisboa | 3 | 13 | 2 | 15 |
| 6ª | 1 | 4 | 1 | 8 | Total | 3 | 2 | | | | Total | 3 | 2 | | |
| Total | 3 | 2 | | | | | | | | | | | | | |

| SEXO DOS CANDIDATOS | | | CURSO DO 12º ANO (15 mais frequentes) | | | | |
|---------------------|----------|----------|---------------------------------------|----------|---------|---|---|
| Sexo | Cands. % | Cols. % | Curso 12º ano | Cands. % | Cols. % | | |
| Masc. | 2 | 9 | F60 Ciências e Tecnologias | 2 | 9 | 1 | 8 |
| Femin. | 1 | 4 | C60 Ciências e Tecnologias | 1 | 4 | 1 | 8 |
| Total | 3 | 2 | | | | | |

MÉDIAS dos Colocados

| | |
|----------------------|-------|
| Nota de candidatura | 129.1 |
| Prova de ingresso | 127.0 |
| Média do 12º ano | 130.5 |
| Média do 10º/11º ano | 130.5 |

DISTRIBUIÇÕES DE NOTAS DE CANDIDATURA



Estabelecimento: 7110 Escola Superior de Hotelaria e Turismo do Estoril
Curso Superior: 9177 Gestão Turística
 Licenciatura

OPÇÃO CANDIDATURA

| Opção | Cands. % | Cols. % |
|--------------|-----------|----------|
| 1ª | 24 23 | 4 36 |
| 2ª | 7 7 | 0 0 |
| 3ª | 4 4 | 0 0 |
| 4ª | 9 9 | 0 0 |
| 5ª | 6 6 | 0 0 |
| 6ª | 2 2 | 0 0 |
| Total | 52 | 4 |

ETAPA COLOCAÇÃO (contingente)

| Etapa Colocação | Cands. % | Cols. % | Nota |
|-----------------|-----------|----------|-------|
| 17 Geral | 52 50 | 4 36 | 139.6 |
| Total | 52 | 4 | |

DISTRITO/GAES DE CANDIDATURA

| Distrito Origem | Cands. % | Cols. % |
|-----------------|-----------|----------|
| Lisboa | 40 38 | 3 27 |
| Setúbal | 9 9 | 0 0 |
| Leiria | 1 1 | 1 9 |
| Faro | 1 1 | 0 0 |
| Beja | 1 1 | 0 0 |
| Total | 52 | 4 |

SEXO DOS CANDIDATOS

| Sexo | Cands. % | Cols. % |
|--------------|-----------|----------|
| Masc. | 31 30 | 3 27 |
| Femin. | 21 20 | 1 9 |
| Total | 52 | 4 |

CURSO DO 12º ANO (15 mais frequentes)

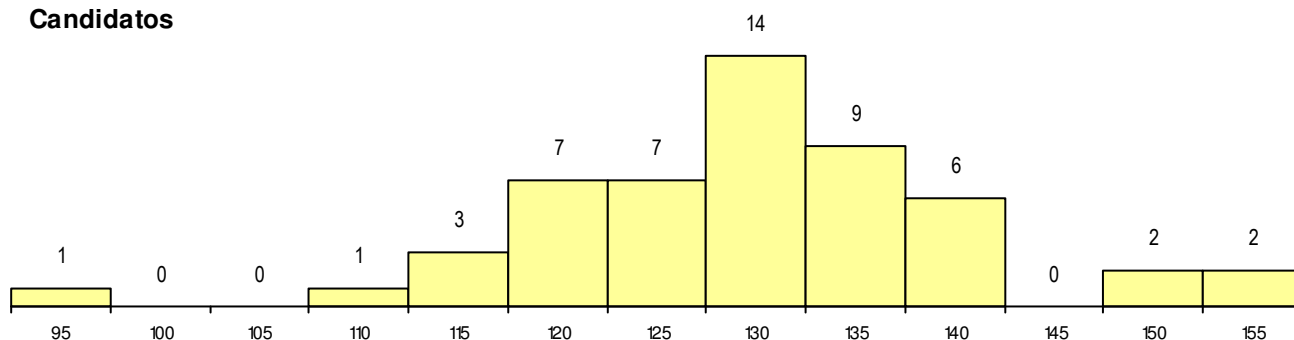
| Curso 12º ano | Cands. % | Cols. % |
|--|----------|---------|
| F61 Ciências Socioeconómicas | 18 17 | 2 18 |
| F62 Línguas e Humanidades | 15 14 | 0 0 |
| P91 Técnico de Turismo | 5 5 | 0 0 |
| C81 Recorrente - Ciências Socioeconóm | 3 3 | 1 9 |
| F60 Ciências e Tecnologias | 3 3 | 0 0 |
| C62 Línguas e Humanidades | 3 3 | 0 0 |
| R77 Técnico de Informação e Animação | 2 2 | 0 0 |
| P51 Técnico de Gestão | 1 1 | 1 9 |
| 966 Cursos EFA, Formações Modulares | 1 1 | 0 0 |
| 950 Equivalências Estrangeiras (Decret | 1 1 | 0 0 |

MÉDIAS dos Colocados

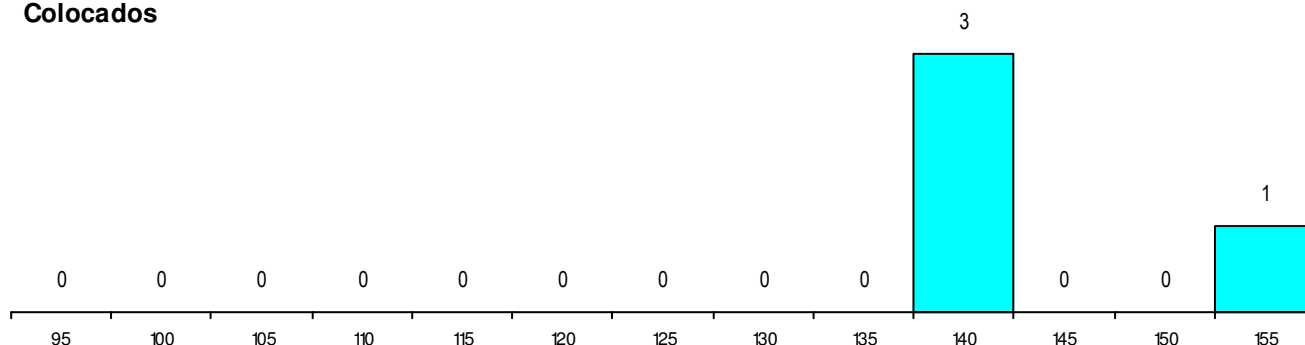
| | |
|----------------------|-------|
| Nota de candidatura | 143.6 |
| Prova de ingresso | 136.3 |
| Média do 12º ano | 148.5 |
| Média do 10º/11º ano | 148.5 |

DISTRIBUIÇÕES DE NOTAS DE CANDIDATURA

Candidatos



Colocados



Estabelecimento: 7110 Escola Superior de Hotelaria e Turismo do Estoril
Curso Superior: 9217 Produção Alimentar em Restauração
Licenciatura

OPÇÃO CANDIDATURA

| Opção | Cands. % | Cols. % |
|--------------|----------|----------|
| 1ª | 3 11 | 2 18 |
| 3ª | 2 7 | 2 18 |
| 6ª | 1 4 | 1 9 |
| Total | 6 | 5 |

ETAPA COLOCAÇÃO (contingente)

| Etapa Colocação | Cands. % | Cols. % | Nota |
|-----------------|----------|----------|-------|
| 17 Geral | 6 22 | 5 45 | 123.2 |
| Total | 6 | 5 | |

DISTRITO/GAES DE CANDIDATURA

| Distrito Origem | Cands. % | Cols. % |
|-----------------|----------|----------|
| Lisboa | 6 22 | 5 45 |
| Total | 6 | 5 |

SEXO DOS CANDIDATOS

| Sexo | Cands. % | Cols. % |
|--------------|----------|----------|
| Masc. | 5 19 | 5 45 |
| Femin. | 1 4 | 0 0 |
| Total | 6 | 5 |

CURSO DO 12º ANO (15 mais frequentes)

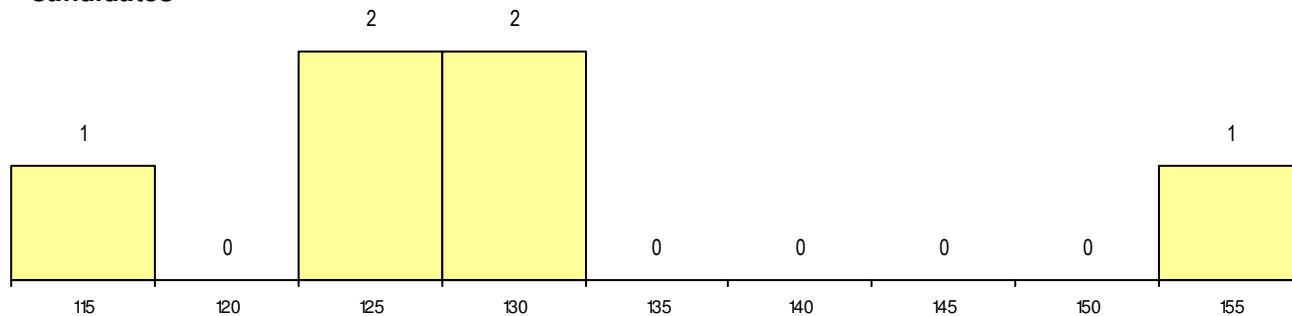
| Curso 12º ano | Cands. % | Cols. % |
|---------------------------------------|----------|---------|
| F60 Ciências e Tecnologias | 3 11 | 2 18 |
| P91 Técnico de Turismo | 1 4 | 1 9 |
| F62 Línguas e Humanidades | 1 4 | 1 9 |
| C81 Recorrente - Ciências Socioeconóm | 1 4 | 1 9 |

MÉDIAS dos Colocados

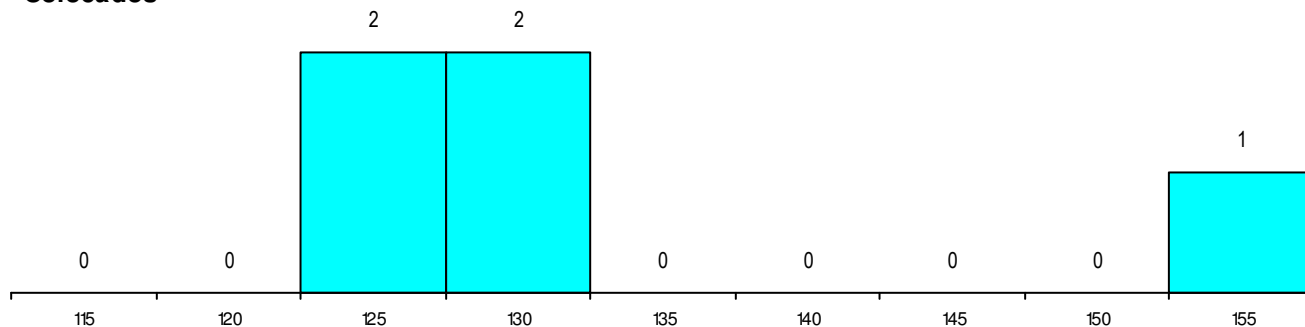
| | |
|----------------------|-------|
| Nota de candidatura | 132.6 |
| Prova de ingresso | 116.8 |
| Média do 12º ano | 143.2 |
| Média do 10º/11º ano | 143.2 |

DISTRIBUIÇÕES DE NOTAS DE CANDIDATURA

Candidatos



Colocados



Estabelecimento: 7110 Escola Superior de Hotelaria e Turismo do Estoril
Curso Superior: 9875 Direção e Gestão Hoteleira (regime pós-laboral)
Licenciatura

OPÇÃO CANDIDATURA

| Opção | Cands. % | Cols. % |
|--------------|-----------|----------|
| 1ª | 5 7 | 1 6 |
| 2ª | 6 9 | 0 0 |
| 3ª | 7 10 | 2 12 |
| 4ª | 2 3 | 0 0 |
| 5ª | 3 4 | 1 6 |
| 6ª | 1 1 | 0 0 |
| Total | 24 | 4 |

ETAPA COLOCAÇÃO (contingente)

| Etapa Colocação | Cands. % | Cols. % | Nota |
|-----------------|-----------|----------|-------|
| 17 Geral | 24 34 | 4 24 | 136.4 |
| Total | 24 | 4 | |

DISTRITO/GAES DE CANDIDATURA

| Distrito Origem | Cands. % | Cols. % |
|-----------------|-----------|----------|
| Lisboa | 21 30 | 4 24 |
| Setúbal | 1 1 | 0 0 |
| Santarém | 1 1 | 0 0 |
| Faro | 1 1 | 0 0 |
| Total | 24 | 4 |

SEXO DOS CANDIDATOS

| Sexo | Cands. % | Cols. % |
|--------------|-----------|----------|
| Masc. | 19 27 | 4 24 |
| Femin. | 5 7 | 0 0 |
| Total | 24 | 4 |

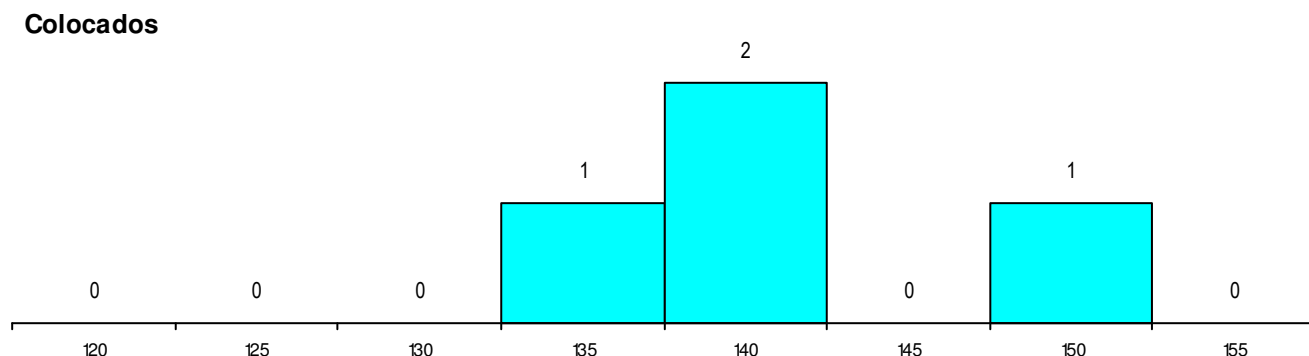
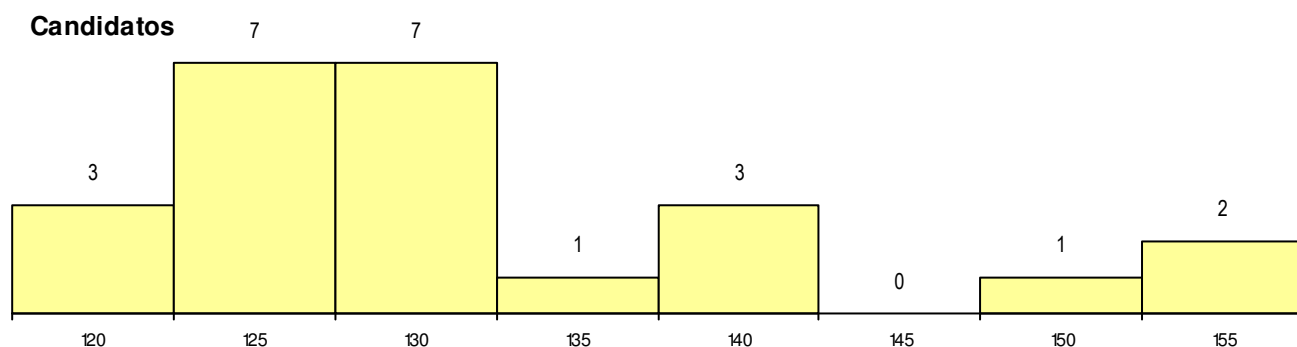
CURSO DO 12º ANO (15 mais frequentes)

| Curso 12º ano | Cands. % | Cols. % |
|--|----------|---------|
| F61 Ciências Socioeconómicas | 13 19 | 2 12 |
| F60 Ciências e Tecnologias | 3 4 | 1 6 |
| 950 Equivalências Estrangeiras (Decret | 3 4 | 0 0 |
| R15 Técnico de Desporto | 1 1 | 1 6 |
| P51 Técnico de Gestão | 1 1 | 0 0 |
| C81 Recorrente - Ciências Socioeconóm | 1 1 | 0 0 |
| C80 Recorrente - Ciências e Tecnologia | 1 1 | 0 0 |
| C64 Artes Visuais | 1 1 | 0 0 |

MÉDIAS dos Colocados

| | |
|----------------------|-------|
| Nota de candidatura | 141.0 |
| Prova de ingresso | 137.5 |
| Média do 12º ano | 143.3 |
| Média do 10º/11º ano | 143.3 |

DISTRIBUIÇÕES DE NOTAS DE CANDIDATURA



Estabelecimento: 7110 Escola Superior de Hotelaria e Turismo do Estoril
Curso Superior: 9995 Gestão do Lazer e Animação Turística (regime pós-laboral)
Licenciatura

OPÇÃO CANDIDATURA

| Opção | Cands. % | Cols. % |
|--------------|-----------|----------|
| 1ª | 8 18 | 1 8 |
| 2ª | 7 16 | 0 0 |
| 3ª | 4 9 | 1 8 |
| 4ª | 3 7 | 0 0 |
| 5ª | 1 2 | 1 8 |
| 6ª | 4 9 | 1 8 |
| Total | 27 | 4 |

ETAPA COLOCAÇÃO (contingente)

| Etapa Colocação | Cands. % | Cols. % | Nota |
|-----------------|-----------|----------|-------|
| 17 Geral | 27 61 | 4 33 | 134.0 |
| Total | 27 | 4 | |

DISTRITO/GAES DE CANDIDATURA

| Distrito Origem | Cands. % | Cols. % |
|-----------------|-----------|----------|
| Lisboa | 20 45 | 2 17 |
| Setúbal | 7 16 | 2 17 |
| Total | 27 | 4 |

SEXO DOS CANDIDATOS

| Sexo | Cands. % | Cols. % |
|--------------|-----------|----------|
| Masc. | 17 39 | 4 33 |
| Femin. | 10 23 | 0 0 |
| Total | 27 | 4 |

CURSO DO 12º ANO

(15 mais frequentes)

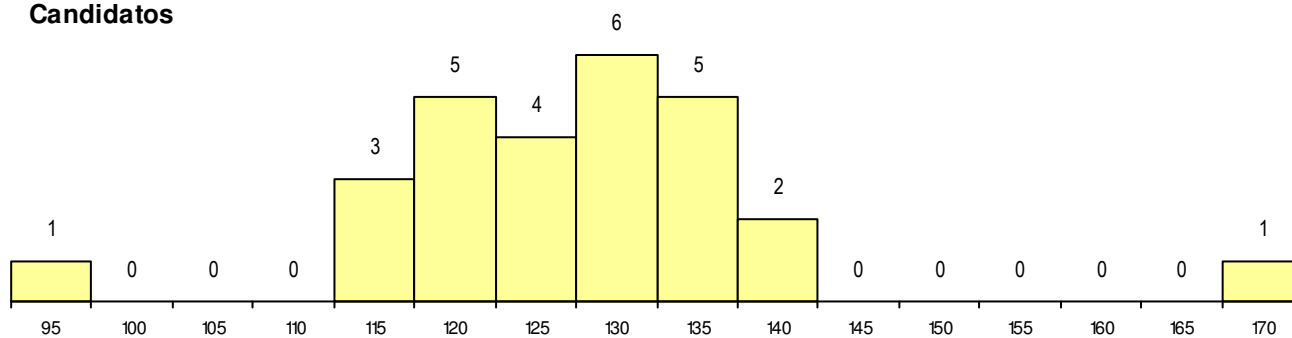
| Curso 12º ano | Cands. % | Cols. % |
|--------------------------------------|----------|---------|
| F62 Línguas e Humanidades | 12 27 | 2 17 |
| F61 Ciências Socioeconómicas | 7 16 | 0 0 |
| P91 Técnico de Turismo | 2 5 | 1 8 |
| C62 Línguas e Humanidades | 2 5 | 1 8 |
| 966 Cursos EFA, Formações Modulares | 1 2 | 0 0 |
| R77 Técnico de Informação e Animação | 1 2 | 0 0 |
| R15 Técnico de Desporto | 1 2 | 0 0 |
| F60 Ciências e Tecnologias | 1 2 | 0 0 |

MÉDIAS dos Colocados

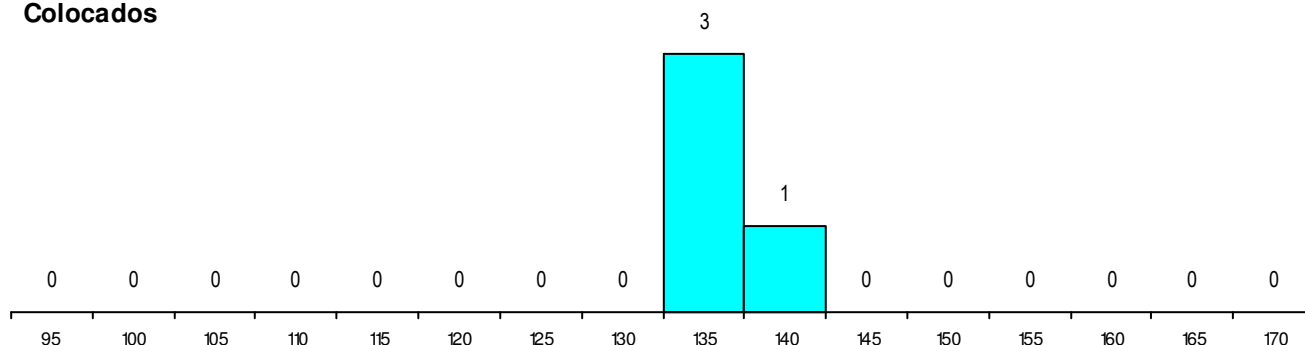
| | |
|----------------------|-------|
| Nota de candidatura | 135.4 |
| Prova de ingresso | 145.3 |
| Média do 12º ano | 128.8 |
| Média do 10º/11º ano | 128.8 |

DISTRIBUIÇÕES DE NOTAS DE CANDIDATURA

Candidatos



Colocados



Estabelecimento: 7210 Instituto Politécnico de Coimbra - Escola Superior de Tecnologia da Saúde de Coimbra
Curso Superior: 8141 Audiologia
Licenciatura

OPÇÃO CANDIDATURA

| Opção | Cands. % | Cols. % |
|--------------|----------|---------|
| 1ª | 5 7 | 1 14 |
| 2ª | 3 4 | 0 0 |
| 3ª | 3 4 | 0 0 |
| 4ª | 3 4 | 0 0 |
| 5ª | 1 1 | 0 0 |
| 6ª | 1 1 | 1 14 |
| Total | 16 | 2 |

ETAPA COLOCAÇÃO (contingente)

| Etapa Colocação | Cands. % | Cols. % | Nota |
|-----------------|----------|---------|-------|
| 17 Geral | 16 23 | 2 29 | 131.1 |
| Total | 16 | 2 | |

DISTRITO/GAES DE CANDIDATURA

| Distrito Origem | Cands. % | Cols. % |
|-----------------|----------|---------|
| Coimbra | 12 17 | 1 14 |
| Viseu | 1 1 | 0 0 |
| Porto | 1 1 | 1 14 |
| Leiria | 1 1 | 0 0 |
| Aveiro | 1 1 | 0 0 |
| Total | 16 | 2 |

SEXO DOS CANDIDATOS

| Sexo | Cands. % | Cols. % |
|--------------|----------|---------|
| Masc. | 3 4 | 0 0 |
| Femin. | 13 19 | 2 29 |
| Total | 16 | 2 |

CURSO DO 12º ANO (15 mais frequentes)

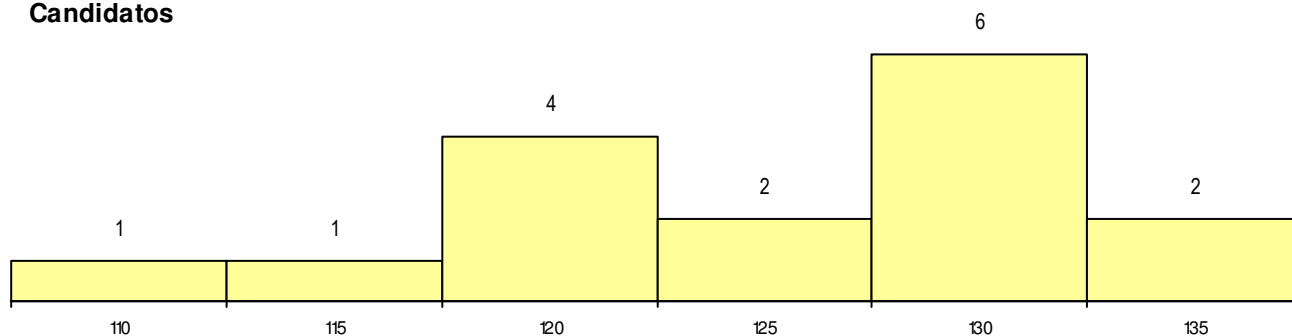
| Curso 12º ano | Cands. % | Cols. % |
|--|----------|---------|
| F60 Ciências e Tecnologias | 14 20 | 2 29 |
| P11 Técnico Auxiliar de Saúde | 1 1 | 0 0 |
| C80 Recorrente - Ciências e Tecnologia | 1 1 | 0 0 |

MÉDIAS dos Colocados

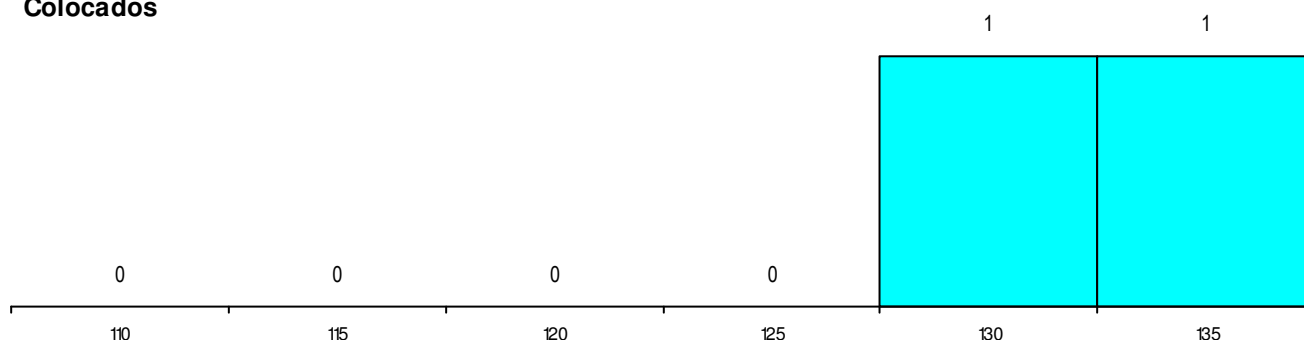
| | |
|----------------------|-------|
| Nota de candidatura | 132.7 |
| Prova de ingresso | 113.5 |
| Média do 12º ano | 143.0 |
| Média do 10º/11º ano | 143.0 |

DISTRIBUIÇÕES DE NOTAS DE CANDIDATURA

Candidatos



Colocados



Estabelecimento: 7210 Instituto Politécnico de Coimbra - Escola Superior de Tecnologia da Saúde de Coimbra
Curso Superior: 8149 Dietética e Nutrição
Licenciatura

OPÇÃO CANDIDATURA

| Opção | Cands. % | Cols. % |
|--------------|----------|---------|
| 1ª | 6 8 | 2 22 |
| 2ª | 6 8 | 1 11 |
| 3ª | 5 6 | 1 11 |
| 4ª | 6 8 | 0 0 |
| 5ª | 3 4 | 1 11 |
| 6ª | 3 4 | 0 0 |
| Total | 29 | 5 |

ETAPA COLOCAÇÃO (contingente)

| Etapa Colocação | Cands. % | Cols. % | Nota |
|-----------------|----------|---------|-------|
| 17 Geral | 29 37 | 5 56 | 136.7 |
| Total | 29 | 5 | |

DISTRITO/GAES DE CANDIDATURA

| Distrito Origem | Cands. % | Cols. % |
|-----------------|----------|---------|
| Coimbra | 14 18 | 4 44 |
| Porto | 3 4 | 0 0 |
| Aveiro | 3 4 | 1 11 |
| Vila Real | 2 3 | 0 0 |
| Leiria | 2 3 | 0 0 |
| R. A. Madeira | 1 1 | 0 0 |
| Viseu | 1 1 | 0 0 |
| Santarém | 1 1 | 0 0 |
| Castelo Branco | 1 1 | 0 0 |
| Braga | 1 1 | 0 0 |
| Total | 29 | 5 |

SEXO DOS CANDIDATOS

| Sexo | Cands. % | Cols. % |
|--------------|----------|---------|
| Masc. | 4 5 | 0 0 |
| Femin. | 25 32 | 5 56 |
| Total | 29 | 5 |

CURSO DO 12º ANO (15 mais frequentes)

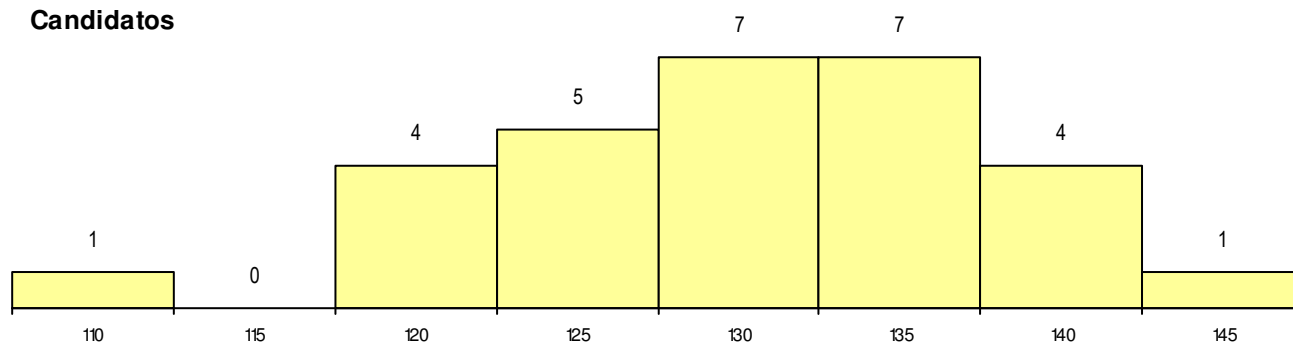
| Curso 12º ano | Cands. % | Cols. % |
|--|----------|---------|
| F60 Ciências e Tecnologias | 24 30 | 3 33 |
| P87 Técnico de Termalismo | 1 1 | 1 11 |
| C60 Ciências e Tecnologias | 1 1 | 1 11 |
| H53 Química Industrial e Laboratorial | 1 1 | 0 0 |
| C80 Recorrente - Ciências e Tecnologia | 1 1 | 0 0 |
| C62 Línguas e Humanidades | 1 1 | 0 0 |

MÉDIAS dos Colocados

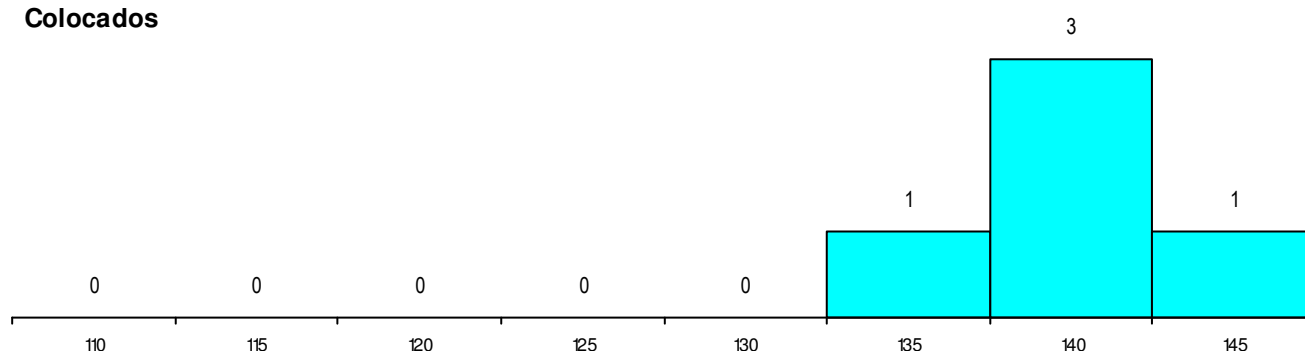
| | |
|----------------------|-------|
| Nota de candidatura | 140.6 |
| Prova de ingresso | 121.2 |
| Média do 12º ano | 151.0 |
| Média do 10º/11º ano | 151.0 |

DISTRIBUIÇÕES DE NOTAS DE CANDIDATURA

Candidatos



Colocados



Estabelecimento: 7210 Instituto Politécnico de Coimbra - Escola Superior de Tecnologia da Saúde de Coimbra
Curso Superior: 9504 Fisioterapia
 Licenciatura

OPÇÃO CANDIDATURA

| Opção | Cands. % | Cols. % |
|--------------|-----------|----------|
| 1ª | 23 16 | 1 14 |
| 2ª | 14 10 | 0 0 |
| 3ª | 8 6 | 1 14 |
| 4ª | 5 3 | 0 0 |
| 5ª | 1 1 | 0 0 |
| 6ª | 3 2 | 0 0 |
| Total | 54 | 2 |

ETAPA COLOCAÇÃO (contingente)

| Etapa Colocação | Cands. % | Cols. % | Nota |
|-----------------|-----------|----------|-------|
| 17 Geral | 54 37 | 2 29 | 161.8 |
| Total | 54 | 2 | |

DISTRITO/GAES DE CANDIDATURA

| Distrito Origem | Cands. % | Cols. % |
|------------------|-----------|----------|
| Coimbra | 15 10 | 0 0 |
| Leiria | 7 5 | 1 14 |
| Porto | 5 3 | 1 14 |
| Faro | 3 2 | 0 0 |
| Aveiro | 3 2 | 0 0 |
| Santarém | 3 2 | 0 0 |
| Braga | 2 1 | 0 0 |
| Lisboa | 2 1 | 0 0 |
| R. A. Madeira | 2 1 | 0 0 |
| Viana do Castelo | 2 1 | 0 0 |
| Vila Real | 2 1 | 0 0 |
| Viseu | 2 1 | 0 0 |
| R. A. Açores | 2 1 | 0 0 |
| Évora | 1 1 | 0 0 |
| Castelo Branco | 1 1 | 0 0 |
| Beja | 1 1 | 0 0 |
| Guarda | 1 1 | 0 0 |
| Total | 54 | 2 |

SEXO DOS CANDIDATOS

| Sexo | Cands. % | Cols. % |
|--------------|-----------|----------|
| Masc. | 20 14 | 0 0 |
| Femin. | 34 23 | 2 29 |
| Total | 54 | 2 |

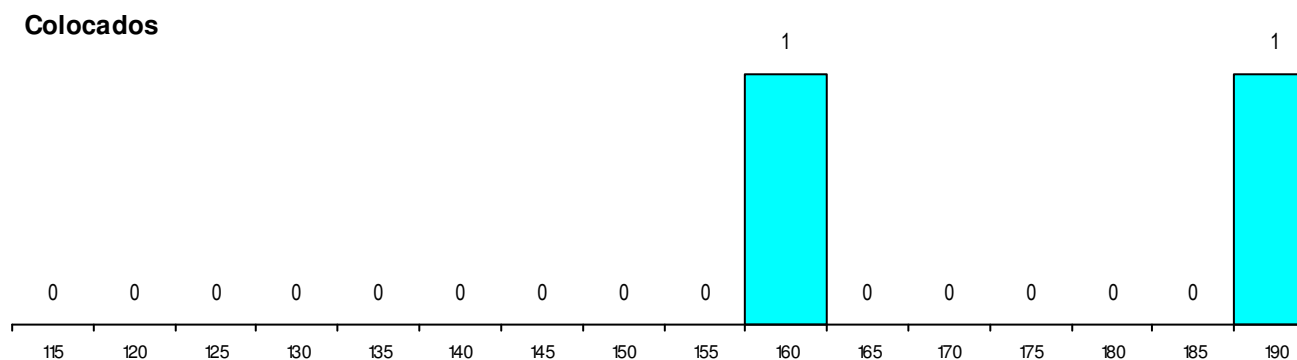
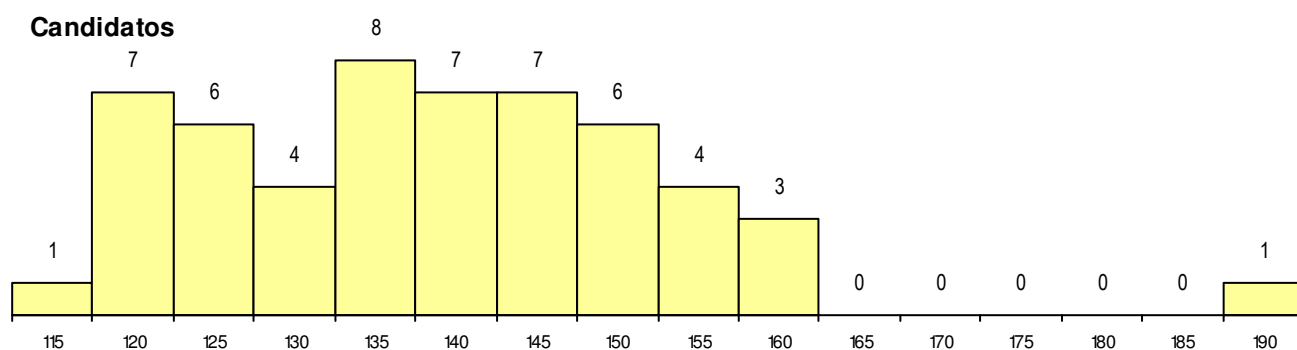
CURSO DO 12º ANO

| Curso 12º ano | (15 mais frequentes) | |
|--|----------------------|---------|
| | Cands. % | Cols. % |
| F60 Ciências e Tecnologias | 43 30 | 0 0 |
| C80 Recorrente - Ciências e Tecnologia | 2 1 | 1 14 |
| C60 Ciências e Tecnologias | 1 1 | 1 14 |
| 966 Cursos EFA, Formações Modulares | 1 1 | 0 0 |
| 716 Rececionista de Hotel | 1 1 | 0 0 |
| 610 Cursos de Educação e Formação (| 1 1 | 0 0 |
| R15 Técnico de Desporto | 1 1 | 0 0 |
| P87 Técnico de Termalismo | 1 1 | 0 0 |
| P16 Técnico de Análise Laboratorial | 1 1 | 0 0 |
| C62 Línguas e Humanidades | 1 1 | 0 0 |
| 089 Desporto (DL 74/2004) | 1 1 | 0 0 |

MÉDIAS dos Colocados

| | |
|----------------------|-------|
| Nota de candidatura | 175.6 |
| Prova de ingresso | 162.5 |
| Média do 12º ano | 182.5 |
| Média do 10º/11º ano | 182.5 |

DISTRIBUIÇÕES DE NOTAS DE CANDIDATURA



Estabelecimento: 7210 Instituto Politécnico de Coimbra - Escola Superior de Tecnologia da Saúde de Coimbra
Curso Superior: 9549 Farmácia
Licenciatura

OPÇÃO CANDIDATURA

| Opção | Cands. % | Cols. % |
|--------------|----------|---------|
| 1ª | 3 4 | 1 8 |
| 2ª | 7 10 | 3 23 |
| 3ª | 3 4 | 1 8 |
| 4ª | 6 9 | 0 0 |
| 6ª | 2 3 | 1 8 |
| Total | 21 | 6 |

ETAPA COLOCAÇÃO (contingente)

| Etapa Colocação | Cands. % | Cols. % | Nota |
|-----------------|----------|---------|-------|
| 17 Geral | 21 31 | 6 46 | 130.8 |
| Total | 21 | 6 | |

DISTRITO/GAES DE CANDIDATURA

| Distrito Origem | Cands. % | Cols. % |
|-----------------|----------|---------|
| Coimbra | 10 15 | 2 15 |
| Braga | 3 4 | 0 0 |
| Viseu | 1 1 | 1 8 |
| Vila Real | 1 1 | 0 0 |
| Porto | 1 1 | 1 8 |
| Lisboa | 1 1 | 0 0 |
| Leiria | 1 1 | 0 0 |
| Faro | 1 1 | 1 8 |
| Évora | 1 1 | 0 0 |
| Aveiro | 1 1 | 1 8 |
| Total | 21 | 6 |

SEXO DOS CANDIDATOS

| Sexo | Cands. % | Cols. % |
|--------------|----------|---------|
| Masc. | 6 9 | 1 8 |
| Femin. | 15 22 | 5 38 |
| Total | 21 | 6 |

CURSO DO 12º ANO

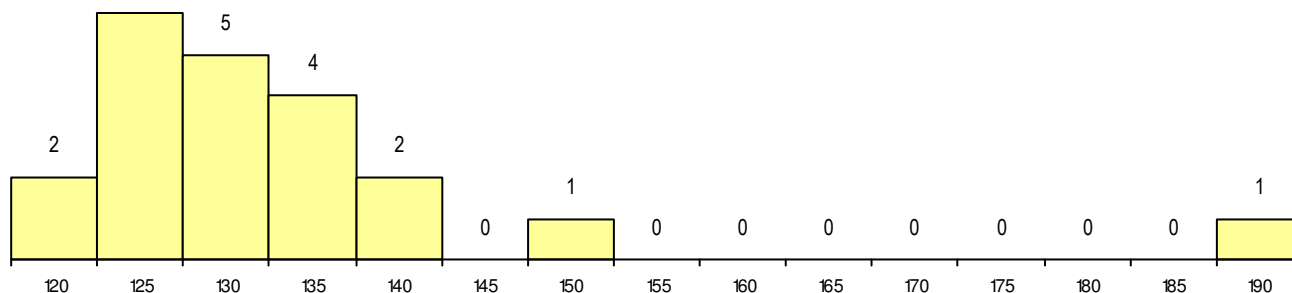
| Curso 12º ano | (15 mais frequentes) | |
|---------------------------------------|----------------------|---------|
| | Cands. % | Cols. % |
| F60 Ciências e Tecnologias | 15 22 | 4 31 |
| C60 Ciências e Tecnologias | 3 4 | 2 15 |
| R15 Técnico de Desporto | 1 1 | 0 0 |
| P11 Técnico Auxiliar de Saúde | 1 1 | 0 0 |
| H53 Química Industrial e Laboratorial | 1 1 | 0 0 |

MÉDIAS dos Colocados

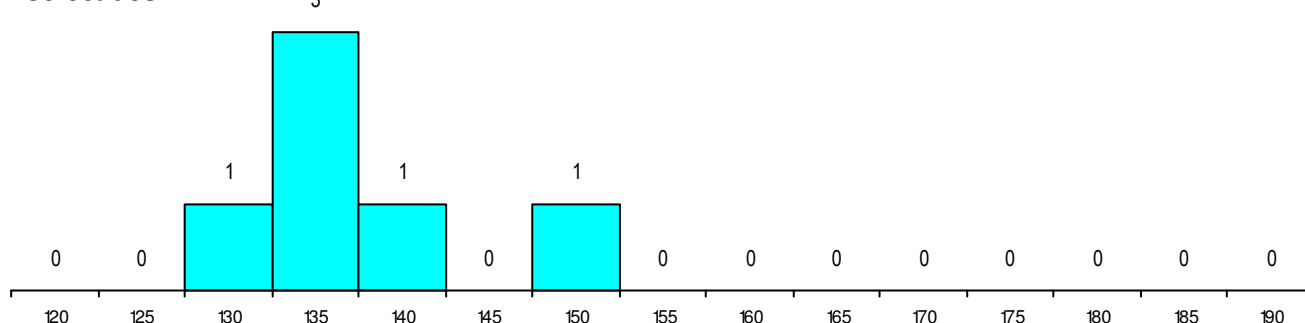
| | |
|----------------------|-------|
| Nota de candidatura | 136.3 |
| Prova de ingresso | 126.8 |
| Média do 12º ano | 141.3 |
| Média do 10º/11º ano | 141.3 |

DISTRIBUIÇÕES DE NOTAS DE CANDIDATURA

Candidatos



Colocados



Estabelecimento: 7210 Instituto Politécnico de Coimbra - Escola Superior de Tecnologia da Saúde de Coimbra
Curso Superior: 9861 Saúde Ambiental
 Licenciatura

OPÇÃO CANDIDATURA

| Opção | Cands. % | Cols. % |
|--------------|-----------|----------|
| 1ª | 3 4 | 0 0 |
| 2ª | 3 4 | 0 0 |
| 3ª | 4 6 | 1 20 |
| 4ª | 2 3 | 0 0 |
| 5ª | 2 3 | 0 0 |
| 6ª | 1 1 | 0 0 |
| Total | 15 | 1 |

ETAPA COLOCAÇÃO (contingente)

| Etapa Colocação | Cands. % | Cols. % | Nota |
|-----------------|-----------|----------|-------|
| 17 Geral | 15 21 | 1 20 | 133.2 |
| Total | 15 | 1 | |

DISTRITO/GAES DE CANDIDATURA

| Distrito Origem | Cands. % | Cols. % |
|-----------------|-----------|----------|
| Coimbra | 10 14 | 1 20 |
| Viseu | 1 1 | 0 0 |
| Setúbal | 1 1 | 0 0 |
| Santarém | 1 1 | 0 0 |
| Porto | 1 1 | 0 0 |
| Leiria | 1 1 | 0 0 |
| Total | 15 | 1 |

SEXO DOS CANDIDATOS

| Sexo | Cands. % | Cols. % |
|--------------|-----------|----------|
| Masc. | 5 7 | 0 0 |
| Femin. | 10 14 | 1 20 |
| Total | 15 | 1 |

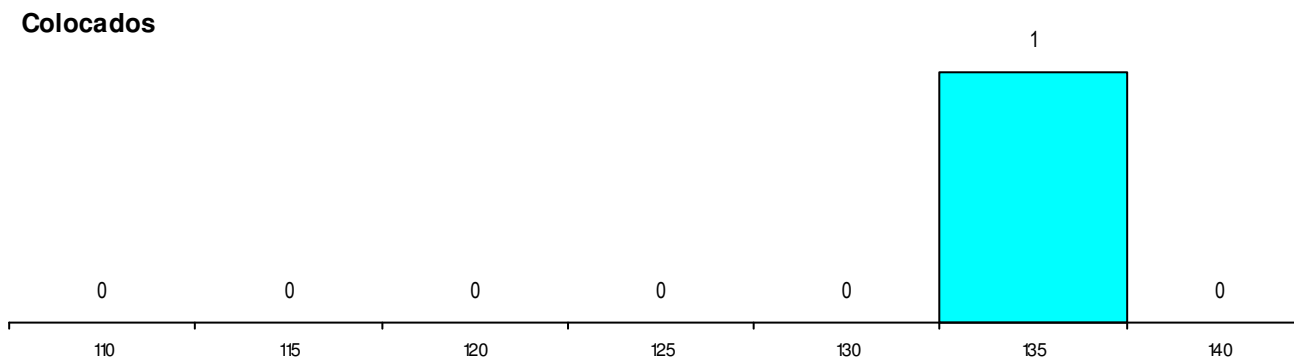
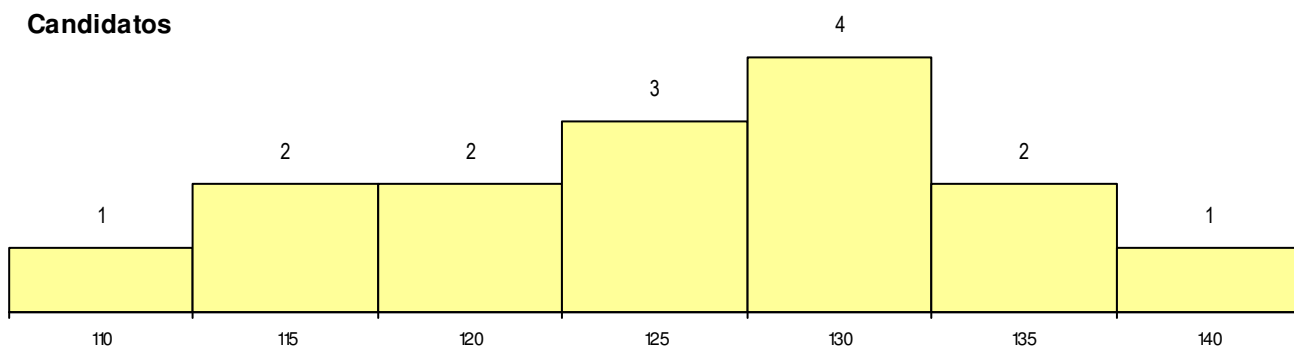
CURSO DO 12º ANO (15 mais frequentes)

| Curso 12º ano | Cands. % | Cols. % |
|--|----------|---------|
| F60 Ciências e Tecnologias | 14 20 | 1 20 |
| C80 Recorrente - Ciências e Tecnologia | 1 1 | 0 0 |

MÉDIAS dos Colocados

| | |
|----------------------|-------|
| Nota de candidatura | 133.2 |
| Prova de ingresso | 126.0 |
| Média do 12º ano | 137.0 |
| Média do 10º/11º ano | 137.0 |

DISTRIBUIÇÕES DE NOTAS DE CANDIDATURA



Estabelecimento: 7210 Instituto Politécnico de Coimbra - Escola Superior de Tecnologia da Saúde de Coimbra
Curso Superior: L066 Imagem Médica e Radioterapia
Licenciatura

OPÇÃO CANDIDATURA

| Opção | Cands. % | Cols. % |
|--------------|----------|---------|
| 1ª | 4 5 | 0 0 |
| 2ª | 10 13 | 2 25 |
| 3ª | 6 8 | 0 0 |
| 4ª | 5 6 | 1 13 |
| 5ª | 3 4 | 0 0 |
| 6ª | 1 1 | 0 0 |
| Total | 29 | 3 |

ETAPA COLOCAÇÃO (contingente)

| Etapa Colocação | Cands. % | Cols. % | Nota |
|-----------------|----------|---------|-------|
| 17 Geral | 29 37 | 3 38 | 141.3 |
| Total | 29 | 3 | |

DISTRITO/GAES DE CANDIDATURA

| Distrito Origem | Cands. % | Cols. % |
|-----------------|----------|---------|
| Coimbra | 13 17 | 1 13 |
| Santarém | 5 6 | 0 0 |
| Faro | 2 3 | 1 13 |
| Aveiro | 2 3 | 1 13 |
| Viseu | 1 1 | 0 0 |
| Vila Real | 1 1 | 0 0 |
| Lisboa | 1 1 | 0 0 |
| Leiria | 1 1 | 0 0 |
| Guarda | 1 1 | 0 0 |
| Bragança | 1 1 | 0 0 |
| Braga | 1 1 | 0 0 |
| Total | 29 | 3 |

SEXO DOS CANDIDATOS

| Sexo | Cands. % | Cols. % |
|--------------|----------|---------|
| Masc. | 6 8 | 1 13 |
| Femin. | 23 29 | 2 25 |
| Total | 29 | 3 |

CURSO DO 12º ANO

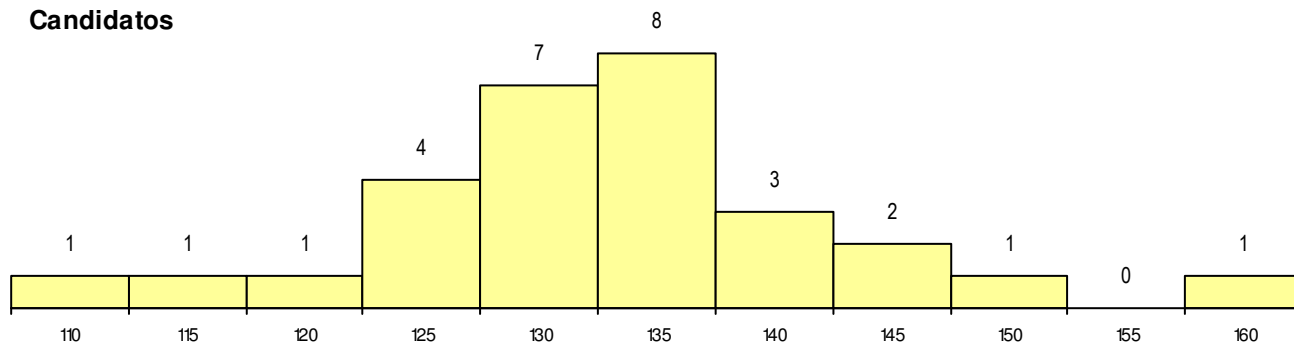
| Curso 12º ano | (15 mais frequentes) | |
|--|----------------------|---------|
| | Cands. % | Cols. % |
| F60 Ciências e Tecnologias | 23 29 | 1 13 |
| 716 Rececionista de Hotel | 1 1 | 1 13 |
| P14 Técnico de Multimédia | 1 1 | 1 13 |
| P11 Técnico Auxiliar de Saúde | 1 1 | 0 0 |
| C80 Recorrente - Ciências e Tecnologia | 1 1 | 0 0 |
| C62 Línguas e Humanidades | 1 1 | 0 0 |
| C60 Ciências e Tecnologias | 1 1 | 0 0 |

MÉDIAS dos Colocados

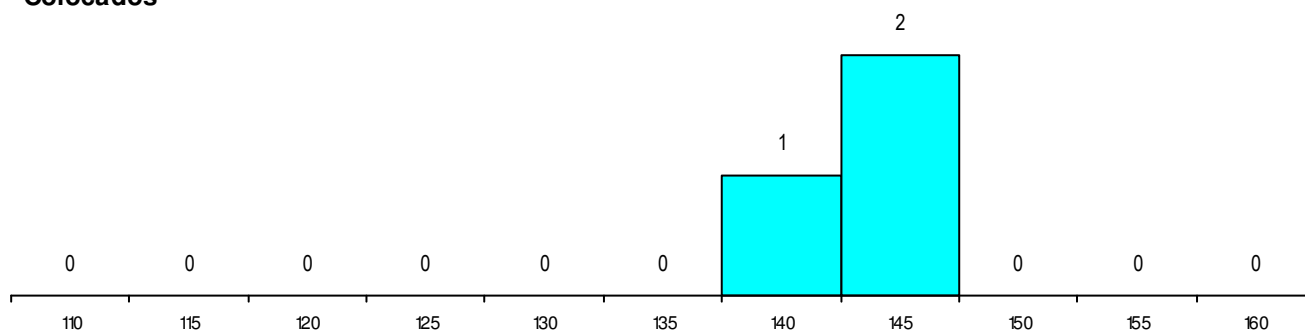
| | |
|----------------------|-------|
| Nota de candidatura | 143.4 |
| Prova de ingresso | 111.3 |
| Média do 12º ano | 160.7 |
| Média do 10º/11º ano | 160.7 |

DISTRIBUIÇÕES DE NOTAS DE CANDIDATURA

Candidatos



Colocados



Estabelecimento: 7210 Instituto Politécnico de Coimbra - Escola Superior de Tecnologia da Saúde de Coimbra
Curso Superior: L067 Fisiologia Clínica
Licenciatura

OPÇÃO CANDIDATURA

| Opção | Cands. % | Cols. % |
|--------------|-----------|----------|
| 1ª | 5 10 | 1 11 |
| 2ª | 4 8 | 1 11 |
| 3ª | 2 4 | 0 0 |
| 4ª | 2 4 | 0 0 |
| 5ª | 5 10 | 0 0 |
| 6ª | 4 8 | 0 0 |
| Total | 22 | 2 |

ETAPA COLOCAÇÃO (contingente)

| Etapa Colocação | Cands. % | Cols. % | Nota |
|-----------------|-----------|----------|-------|
| 17 Geral | 22 43 | 2 22 | 147.4 |
| Total | 22 | 2 | |

DISTRITO/GAES DE CANDIDATURA

| Distrito Origem | Cands. % | Cols. % |
|------------------|-----------|----------|
| Coimbra | 8 16 | 0 0 |
| Aveiro | 4 8 | 0 0 |
| Santarém | 2 4 | 1 11 |
| R. A. Açores | 1 2 | 0 0 |
| Viseu | 1 2 | 0 0 |
| Vila Real | 1 2 | 0 0 |
| Viana do Castelo | 1 2 | 0 0 |
| Leiria | 1 2 | 0 0 |
| Guarda | 1 2 | 1 11 |
| Faro | 1 2 | 0 0 |
| Castelo Branco | 1 2 | 0 0 |
| Total | 22 | 2 |

SEXO DOS CANDIDATOS

| Sexo | Cands. % | Cols. % |
|--------------|-----------|----------|
| Masc. | 3 6 | 0 0 |
| Femin. | 19 37 | 2 22 |
| Total | 22 | 2 |

CURSO DO 12º ANO

| Curso 12º ano | Cands. % | Cols. % |
|-------------------------------|----------|---------|
| F60 Ciências e Tecnologias | 20 39 | 2 22 |
| P87 Técnico de Termalismo | 1 2 | 0 0 |
| P11 Técnico Auxiliar de Saúde | 1 2 | 0 0 |

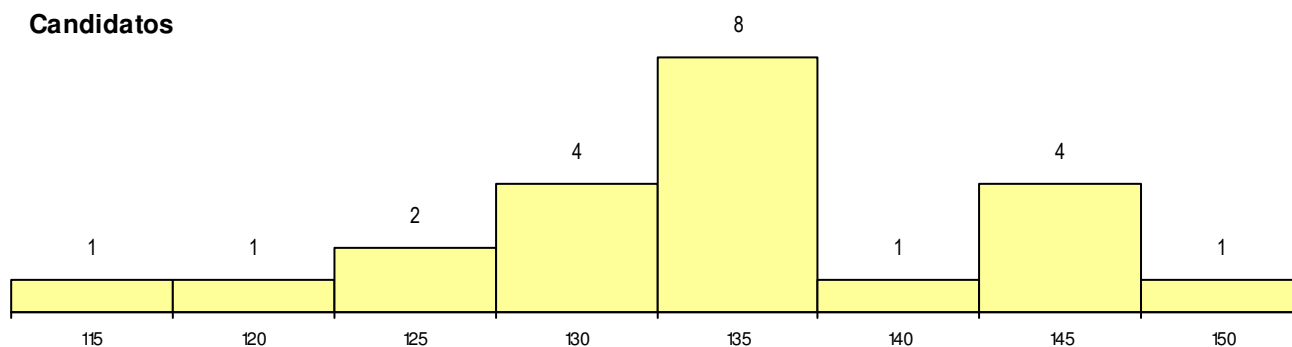
(15 mais frequentes)

MÉDIAS dos Colocados

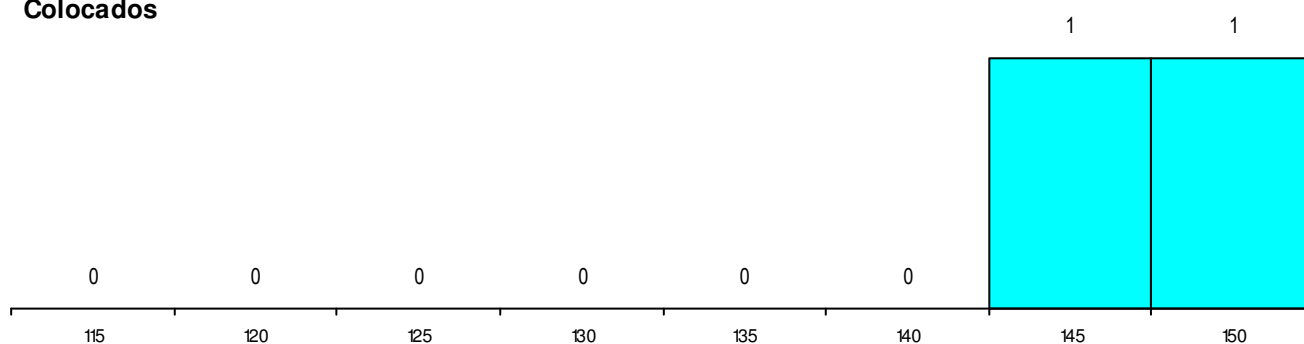
| | |
|----------------------|-------|
| Nota de candidatura | 147.8 |
| Prova de ingresso | 133.5 |
| Média do 12º ano | 155.5 |
| Média do 10º/11º ano | 155.5 |

DISTRIBUIÇÕES DE NOTAS DE CANDIDATURA

Candidatos



Colocados



Estabelecimento: 7210 Instituto Politécnico de Coimbra - Escola Superior de Tecnologia da Saúde de Coimbra
Curso Superior: L068 Ciências Biomédicas Laboratoriais
Licenciatura

OPÇÃO CANDIDATURA

| Opção | Cands. % | Cols. % |
|--------------|-----------|----------|
| 1ª | 4 8 | 1 20 |
| 2ª | 5 9 | 1 20 |
| 3ª | 2 4 | 0 0 |
| 4ª | 1 2 | 0 0 |
| 5ª | 3 6 | 0 0 |
| 6ª | 1 2 | 0 0 |
| Total | 16 | 2 |

ETAPA COLOCAÇÃO (contingente)

| Etapa Colocação | Cands. % | Cols. % | Nota |
|-----------------|-----------|----------|-------|
| 17 Geral | 16 30 | 2 40 | 158.9 |
| Total | 16 | 2 | |

DISTRITO/GAES DE CANDIDATURA

| Distrito Origem | Cands. % | Cols. % |
|-----------------|-----------|----------|
| Coimbra | 7 13 | 2 40 |
| Vila Real | 2 4 | 0 0 |
| Leiria | 2 4 | 0 0 |
| Porto | 1 2 | 0 0 |
| Lisboa | 1 2 | 0 0 |
| Guarda | 1 2 | 0 0 |
| Faro | 1 2 | 0 0 |
| Aveiro | 1 2 | 0 0 |
| Total | 16 | 2 |

SEXO DOS CANDIDATOS

| Sexo | Cands. % | Cols. % |
|--------------|-----------|----------|
| Masc. | 3 6 | 0 0 |
| Femin. | 13 25 | 2 40 |
| Total | 16 | 2 |

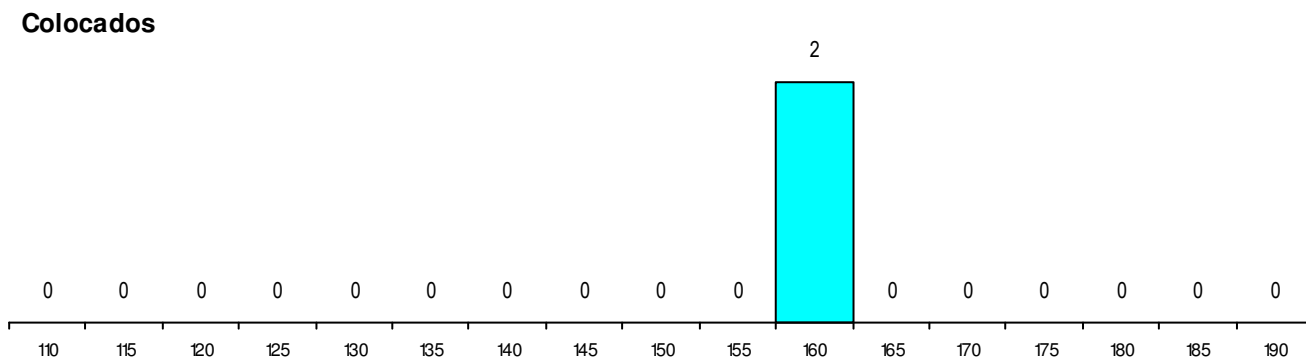
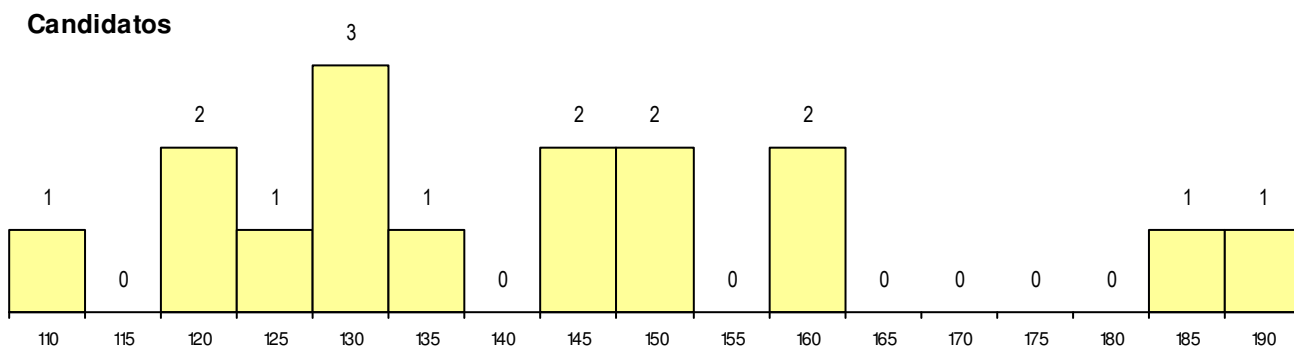
CURSO DO 12º ANO

| Curso 12º ano | (15 mais frequentes) | |
|--|----------------------|---------|
| | Cands. % | Cols. % |
| F60 Ciências e Tecnologias | 12 23 | 1 20 |
| C62 Línguas e Humanidades | 1 2 | 1 20 |
| P14 Técnico de Multimédia | 1 2 | 0 0 |
| C80 Recorrente - Ciências e Tecnologia | 1 2 | 0 0 |
| C60 Ciências e Tecnologias | 1 2 | 0 0 |

MÉDIAS dos Colocados

| | |
|----------------------|-------|
| Nota de candidatura | 159.9 |
| Prova de ingresso | 156.0 |
| Média do 12º ano | 162.0 |
| Média do 10º/11º ano | 162.0 |

DISTRIBUIÇÕES DE NOTAS DE CANDIDATURA



Estabelecimento: 7220 Instituto Politécnico de Lisboa - Escola Superior de Tecnologia da Saúde de Lisboa
Curso Superior: 8149 Dietética e Nutrição
Licenciatura

OPÇÃO CANDIDATURA

| Opção | Cands. % | Cols. % |
|--------------|----------|---------|
| 1ª | 7 7 | 1 13 |
| 2ª | 3 3 | 0 0 |
| 3ª | 9 8 | 0 0 |
| 4ª | 1 1 | 0 0 |
| 5ª | 2 2 | 0 0 |
| 6ª | 3 3 | 0 0 |
| Total | 25 | 1 |

ETAPA COLOCAÇÃO (contingente)

| Etapa Colocação | Cands. % | Cols. % | Nota |
|-----------------|----------|---------|-------|
| 17 Geral | 25 24 | 1 13 | 156.9 |
| Total | 25 | 1 | |

DISTRITO/GAES DE CANDIDATURA

| Distrito Origem | Cands. % | Cols. % |
|-----------------|----------|---------|
| Lisboa | 21 20 | 1 13 |
| Setúbal | 2 2 | 0 0 |
| Santarém | 2 2 | 0 0 |
| Total | 25 | 1 |

SEXO DOS CANDIDATOS

| Sexo | Cands. % | Cols. % |
|--------------|----------|---------|
| Masc. | 8 8 | 0 0 |
| Femin. | 17 16 | 1 13 |
| Total | 25 | 1 |

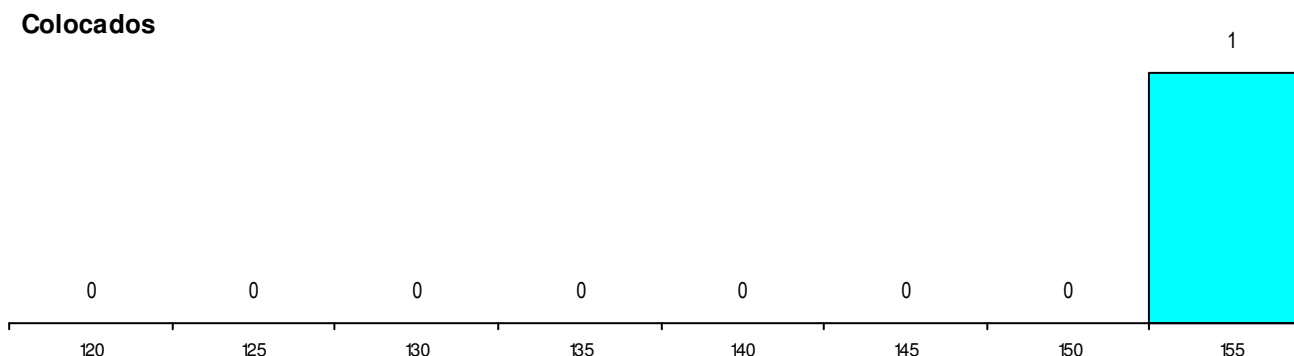
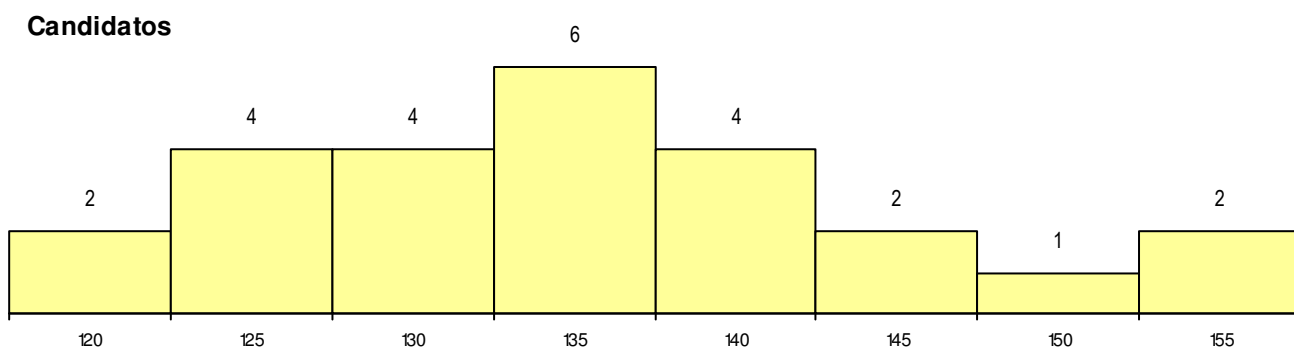
CURSO DO 12º ANO (15 mais frequentes)

| Curso 12º ano | Cands. % | Cols. % |
|--|----------|---------|
| F60 Ciências e Tecnologias | 16 15 | 1 13 |
| 950 Equivalências Estrangeiras (Decret | 2 2 | 0 0 |
| C80 Recorrente - Ciências e Tecnologia | 2 2 | 0 0 |
| C60 Ciências e Tecnologias | 2 2 | 0 0 |
| R15 Técnico de Desporto | 1 1 | 0 0 |
| P11 Técnico Auxiliar de Saúde | 1 1 | 0 0 |
| F62 Línguas e Humanidades | 1 1 | 0 0 |

MÉDIAS dos Colocados

| | |
|----------------------|-------|
| Nota de candidatura | 156.9 |
| Prova de ingresso | 138.0 |
| Média do 12º ano | 167.0 |
| Média do 10º/11º ano | 167.0 |

DISTRIBUIÇÕES DE NOTAS DE CANDIDATURA



Estabelecimento: 7220 Instituto Politécnico de Lisboa - Escola Superior de Tecnologia da Saúde de Lisboa
Curso Superior: 8152 Ortoprotesia
 Licenciatura

OPÇÃO CANDIDATURA

| Opção | Cands. % | Cols. % |
|--------------|----------|---------|
| 1ª | 4 4 | 1 14 |
| 2ª | 3 3 | 0 0 |
| 3ª | 5 5 | 2 29 |
| 4ª | 4 4 | 0 0 |
| 5ª | 3 3 | 0 0 |
| Total | 19 | 3 |

ETAPA COLOCAÇÃO (contingente)

| Etapa Colocação | Cands. % | Cols. % | Nota |
|-----------------|----------|---------|-------|
| 17 Geral | 19 19 | 3 43 | 135.0 |
| Total | 19 | 3 | |

DISTRITO/GAES DE CANDIDATURA

| Distrito Origem | Cands. % | Cols. % |
|-----------------|----------|---------|
| Lisboa | 15 15 | 1 14 |
| Setúbal | 2 2 | 2 29 |
| Vila Real | 1 1 | 0 0 |
| Coimbra | 1 1 | 0 0 |
| Total | 19 | 3 |

SEXO DOS CANDIDATOS

| Sexo | Cands. % | Cols. % |
|--------------|----------|---------|
| Masc. | 10 10 | 1 14 |
| Femin. | 9 9 | 2 29 |
| Total | 19 | 3 |

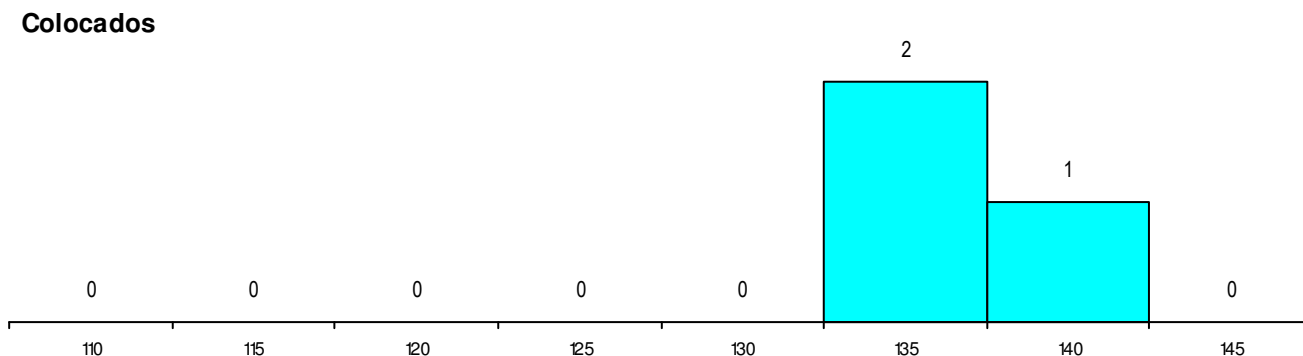
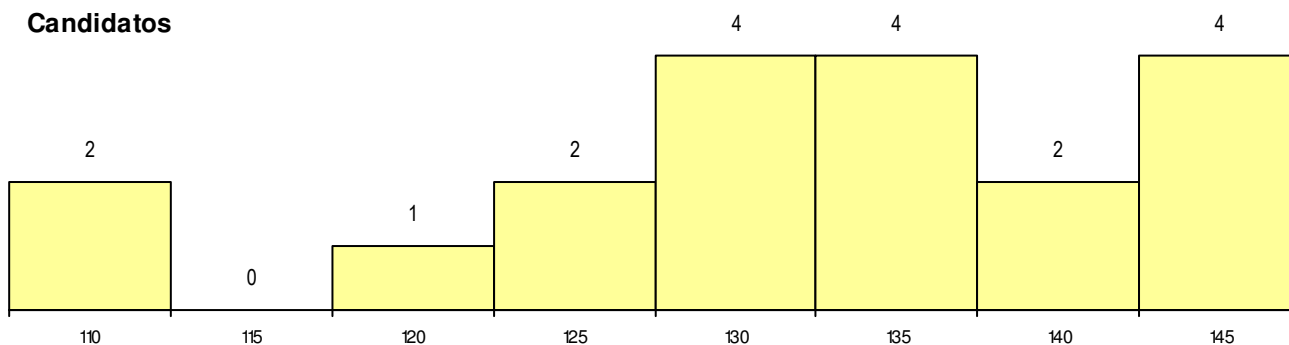
CURSO DO 12º ANO (15 mais frequentes)

| Curso 12º ano | Cands. % | Cols. % |
|--|----------|---------|
| F60 Ciências e Tecnologias | 15 15 | 3 43 |
| C80 Recorrente - Ciências e Tecnologia | 2 2 | 0 0 |
| R05 Técnico de Apoio à Gestão Desporti | 1 1 | 0 0 |
| C60 Ciências e Tecnologias | 1 1 | 0 0 |

MÉDIAS dos Colocados

| | |
|----------------------|-------|
| Nota de candidatura | 136.5 |
| Prova de ingresso | 124.3 |
| Média do 12º ano | 143.0 |
| Média do 10º/11º ano | 143.0 |

DISTRIBUIÇÕES DE NOTAS DE CANDIDATURA



Estabelecimento: 7220 Instituto Politécnico de Lisboa - Escola Superior de Tecnologia da Saúde de Lisboa
Curso Superior: 9504 Fisioterapia
 Licenciatura

OPÇÃO CANDIDATURA

| Opção | Cands. % | Cols. % |
|--------------|-----------|----------|
| 1ª | 28 13 | 2 18 |
| 2ª | 19 9 | 0 0 |
| 3ª | 12 6 | 0 0 |
| 4ª | 5 2 | 0 0 |
| 5ª | 2 1 | 0 0 |
| 6ª | 2 1 | 0 0 |
| Total | 68 | 2 |

ETAPA COLOCAÇÃO (contingente)

| Etapa Colocação | Cands. % | Cols. % | Nota |
|-----------------|-----------|----------|-------|
| 17 Geral | 68 31 | 2 18 | 163.9 |
| Total | 68 | 2 | |

DISTRITO/GAES DE CANDIDATURA

| Distrito Origem | Cands. % | Cols. % |
|------------------|-----------|----------|
| Lisboa | 34 16 | 2 18 |
| Setúbal | 8 4 | 0 0 |
| Santarém | 7 3 | 0 0 |
| Porto | 3 1 | 0 0 |
| Faro | 3 1 | 0 0 |
| R. A. Madeira | 2 1 | 0 0 |
| R. A. Açores | 2 1 | 0 0 |
| Leiria | 2 1 | 0 0 |
| Beja | 2 1 | 0 0 |
| Viseu | 1 0 | 0 0 |
| Viana do Castelo | 1 0 | 0 0 |
| Évora | 1 0 | 0 0 |
| Castelo Branco | 1 0 | 0 0 |
| Aveiro | 1 0 | 0 0 |
| Total | 68 | 2 |

SEXO DOS CANDIDATOS

| Sexo | Cands. % | Cols. % |
|--------------|-----------|----------|
| Masc. | 38 17 | 0 0 |
| Femin. | 30 14 | 2 18 |
| Total | 68 | 2 |

CURSO DO 12º ANO

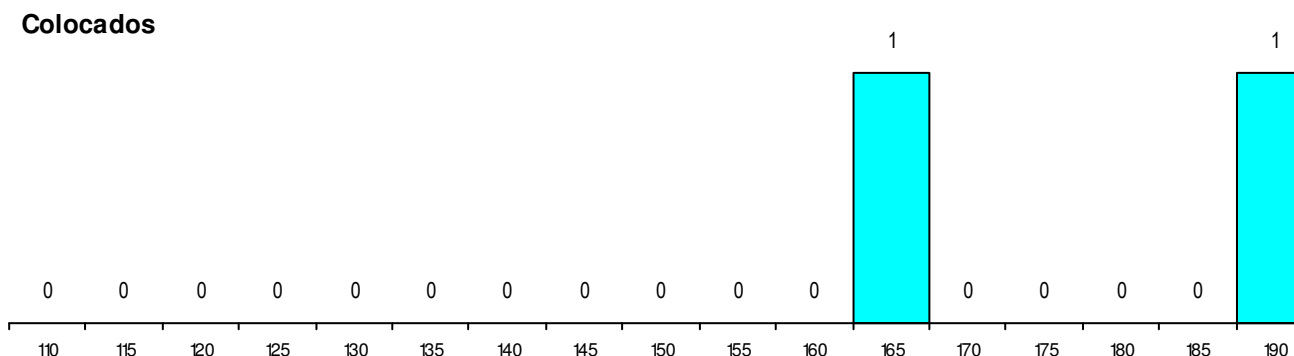
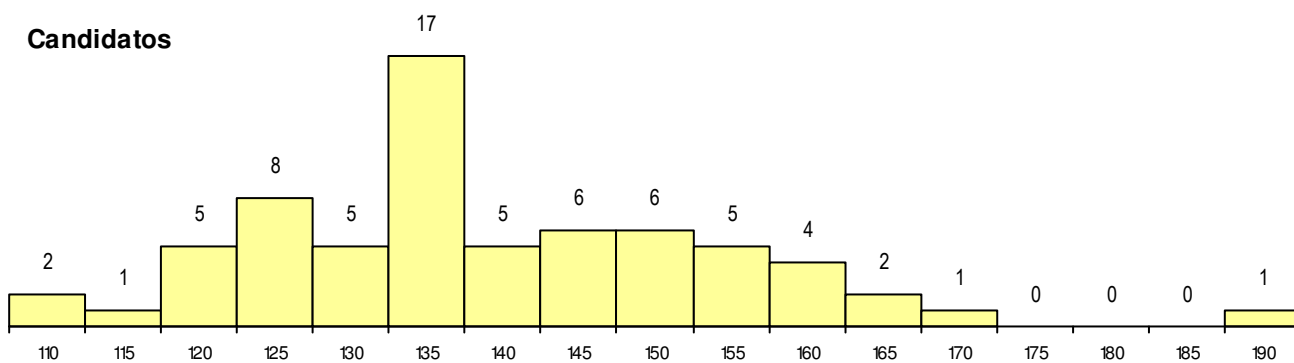
| Curso 12º ano | Cands. % | Cols. % |
|---|----------|---------|
| F60 Ciências e Tecnologias | 54 25 | 2 18 |
| C80 Recorrente - Ciências e Tecnologia | 5 2 | 0 0 |
| C60 Ciências e Tecnologias | 3 1 | 0 0 |
| 716 Rececionista de Hotel | 1 0 | 0 0 |
| 610 Cursos de Educação e Formação (| 1 0 | 0 0 |
| R15 Técnico de Desporto | 1 0 | 0 0 |
| R05 Técnico de Apoio à Gestão Desporti | 1 0 | 0 0 |
| P11 Técnico Auxiliar de Saúde | 1 0 | 0 0 |
| 977 Recorrente - Informática (DL 74/200 | 1 0 | 0 0 |

(15 mais frequentes)

MÉDIAS dos Colocados

| | |
|----------------------|-------|
| Nota de candidatura | 176.0 |
| Prova de ingresso | 162.0 |
| Média do 12º ano | 183.5 |
| Média do 10º/11º ano | 183.5 |

DISTRIBUIÇÕES DE NOTAS DE CANDIDATURA



Estabelecimento: 7220 Instituto Politécnico de Lisboa - Escola Superior de Tecnologia da Saúde de Lisboa
Curso Superior: 9549 Farmácia
 Licenciatura

OPÇÃO CANDIDATURA

| Opção | Cands. % | Cols. % |
|--------------|-----------|----------|
| 1ª | 11 9 | 5 26 |
| 2ª | 16 13 | 3 16 |
| 3ª | 4 3 | 0 0 |
| 4ª | 5 4 | 0 0 |
| 5ª | 8 6 | 0 0 |
| 6ª | 2 2 | 0 0 |
| Total | 46 | 8 |

ETAPA COLOCAÇÃO (contingente)

| Etapa Colocação | Cands. % | Cols. % | Nota |
|-----------------|-----------|----------|-------|
| 17 Geral | 46 36 | 8 42 | 142.9 |
| Total | 46 | 8 | |

DISTRITO/GAES DE CANDIDATURA

| Distrito Origem | Cands. % | Cols. % |
|-----------------|-----------|----------|
| Lisboa | 33 26 | 5 26 |
| Setúbal | 7 6 | 2 11 |
| Santarém | 2 2 | 1 5 |
| Leiria | 2 2 | 0 0 |
| Coimbra | 1 1 | 0 0 |
| Braga | 1 1 | 0 0 |
| Total | 46 | 8 |

SEXO DOS CANDIDATOS

| Sexo | Cands. % | Cols. % |
|--------------|-----------|----------|
| Masc. | 15 12 | 4 21 |
| Femin. | 31 24 | 4 21 |
| Total | 46 | 8 |

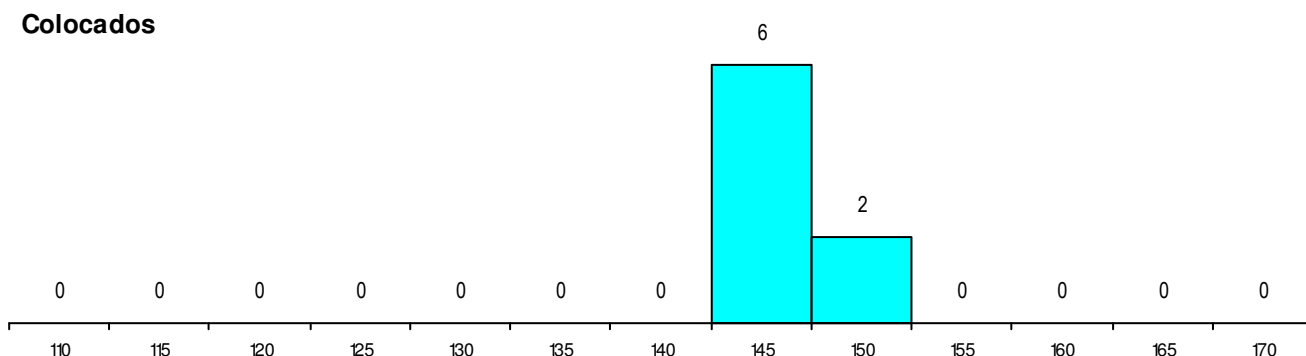
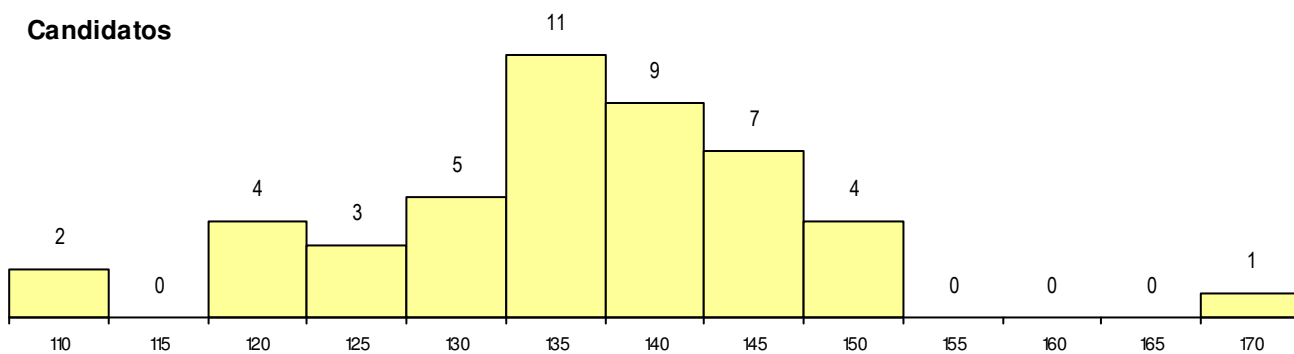
CURSO DO 12º ANO (15 mais frequentes)

| Curso 12º ano | Cands. % | Cols. % |
|---|----------|---------|
| F60 Ciências e Tecnologias | 35 28 | 7 37 |
| C60 Ciências e Tecnologias | 4 3 | 0 0 |
| C80 Recorrente - Ciências e Tecnologia | 3 2 | 0 0 |
| P16 Técnico de Análise Laboratorial | 2 2 | 1 5 |
| R05 Técnico de Apoio à Gestão Desporti | 1 1 | 0 0 |
| 977 Recorrente - Informática (DL 74/200 | 1 1 | 0 0 |

MÉDIAS dos Colocados

Nota de candidatura 145.3
 Prova de ingresso 124.2
 Média do 12º ano 156.6
 Média do 10º/11º ano 156.6

DISTRIBUIÇÕES DE NOTAS DE CANDIDATURA



Estabelecimento: 7220 Instituto Politécnico de Lisboa - Escola Superior de Tecnologia da Saúde de Lisboa
Curso Superior: 9861 Saúde Ambiental
Licenciatura

OPÇÃO CANDIDATURA

| Opção | Cands. % | Cols. % |
|--------------|-----------|----------|
| 1ª | 2 3 | 0 0 |
| 2ª | 3 4 | 0 0 |
| 3ª | 7 10 | 1 9 |
| 4ª | 7 10 | 3 27 |
| 5ª | 4 6 | 0 0 |
| 6ª | 3 4 | 2 18 |
| Total | 26 | 6 |

ETAPA COLOCAÇÃO (contingente)

| Etapa Colocação | Cands. % | Cols. % | Nota |
|-----------------|-----------|----------|-------|
| 17 Geral | 26 37 | 6 55 | 135.8 |
| Total | 26 | 6 | |

DISTRITO/GAES DE CANDIDATURA

| Distrito Origem | Cands. % | Cols. % |
|-----------------|-----------|----------|
| Lisboa | 20 28 | 5 45 |
| Setúbal | 4 6 | 1 9 |
| Santarém | 1 1 | 0 0 |
| Aveiro | 1 1 | 0 0 |
| Total | 26 | 6 |

SEXO DOS CANDIDATOS

| Sexo | Cands. % | Cols. % |
|--------------|-----------|----------|
| Masc. | 12 17 | 2 18 |
| Femin. | 14 20 | 4 36 |
| Total | 26 | 6 |

CURSO DO 12º ANO (15 mais frequentes)

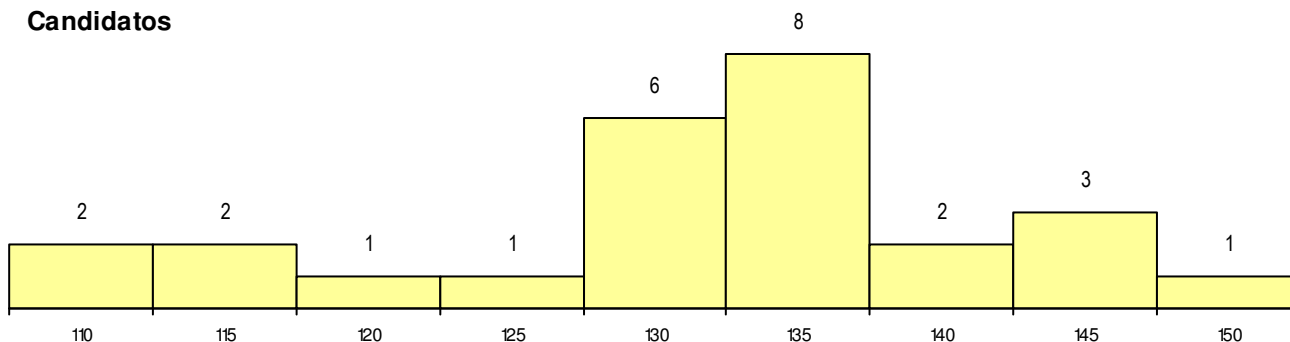
| Curso 12º ano | Cands. % | Cols. % |
|--|----------|---------|
| F60 Ciências e Tecnologias | 20 28 | 5 45 |
| C80 Recorrente - Ciências e Tecnologia | 2 3 | 0 0 |
| P11 Técnico Auxiliar de Saúde | 1 1 | 1 9 |
| R05 Técnico de Apoio à Gestão Desporti | 1 1 | 0 0 |
| F62 Línguas e Humanidades | 1 1 | 0 0 |
| C60 Ciências e Tecnologias | 1 1 | 0 0 |

MÉDIAS dos Colocados

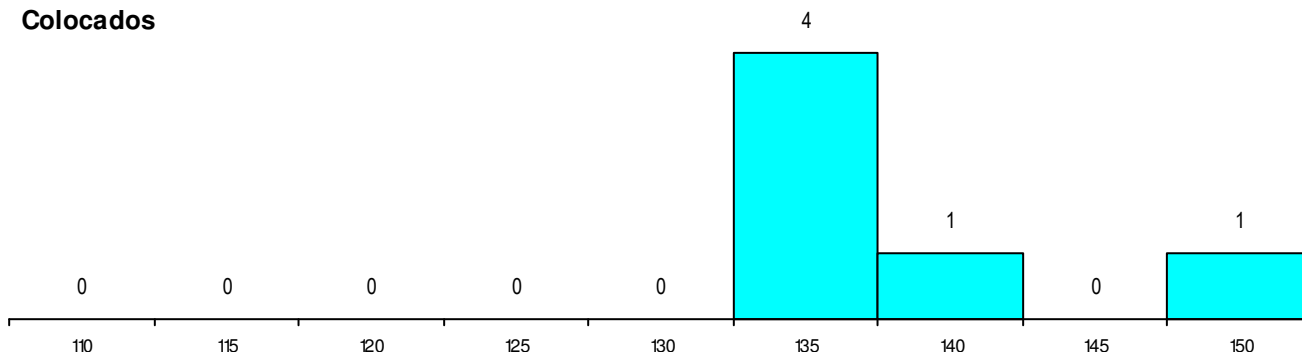
| | |
|----------------------|-------|
| Nota de candidatura | 139.5 |
| Prova de ingresso | 120.3 |
| Média do 12º ano | 149.8 |
| Média do 10º/11º ano | 149.8 |

DISTRIBUIÇÕES DE NOTAS DE CANDIDATURA

Candidatos



Colocados



Estabelecimento: 7220 Instituto Politécnico de Lisboa - Escola Superior de Tecnologia da Saúde de Lisboa
Curso Superior: L066 Imagem Médica e Radioterapia
Licenciatura

OPÇÃO CANDIDATURA

| Opção | Cands. % | Cols. % |
|--------------|-----------|----------|
| 1ª | 16 9 | 3 14 |
| 2ª | 12 7 | 2 9 |
| 3ª | 11 6 | 0 0 |
| 4ª | 6 3 | 0 0 |
| 5ª | 7 4 | 0 0 |
| 6ª | 1 1 | 0 0 |
| Total | 53 | 5 |

ETAPA COLOCAÇÃO (contingente)

| Etapa Colocação | Cands. % | Cols. % | Nota |
|-----------------|-----------|----------|-------|
| 17 Geral | 53 31 | 5 23 | 142.3 |
| Total | 53 | 5 | |

DISTRITO/GAES DE CANDIDATURA

| Distrito Origem | Cands. % | Cols. % |
|-----------------|-----------|----------|
| Lisboa | 38 22 | 4 18 |
| Setúbal | 7 4 | 0 0 |
| R. A. Madeira | 2 1 | 1 5 |
| Santarém | 2 1 | 0 0 |
| R. A. Açores | 1 1 | 0 0 |
| Viseu | 1 1 | 0 0 |
| Leiria | 1 1 | 0 0 |
| Coimbra | 1 1 | 0 0 |
| Total | 53 | 5 |

SEXO DOS CANDIDATOS

| Sexo | Cands. % | Cols. % |
|--------------|-----------|----------|
| Masc. | 18 10 | 1 5 |
| Femin. | 35 20 | 4 18 |
| Total | 53 | 5 |

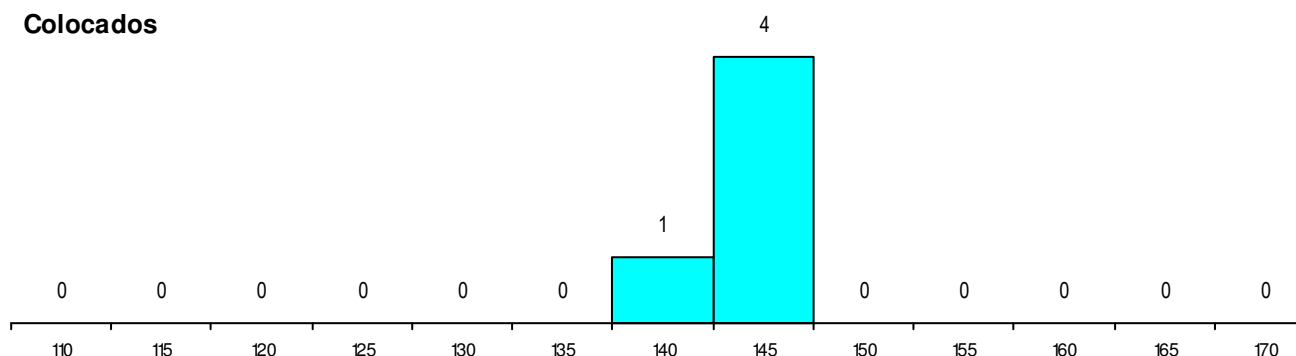
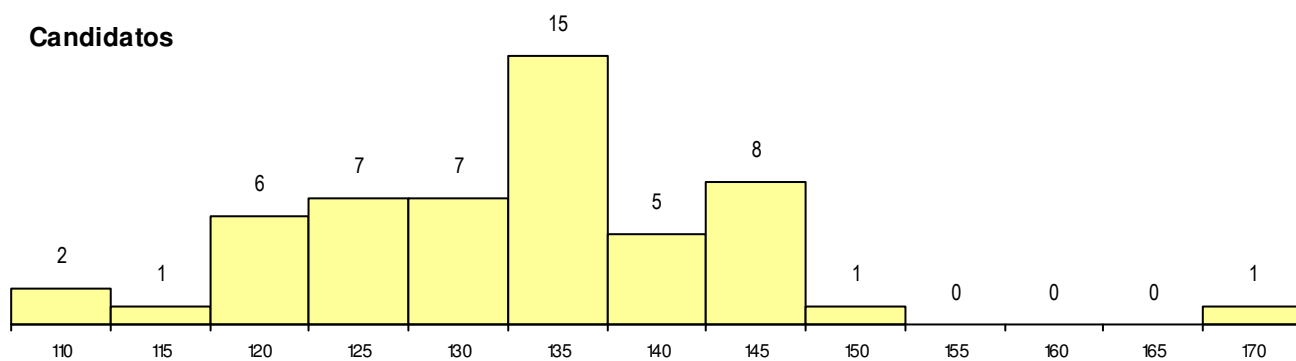
CURSO DO 12º ANO (15 mais frequentes)

| Curso 12º ano | Cands. % | Cols. % |
|--|----------|---------|
| F60 Ciências e Tecnologias | 38 22 | 3 14 |
| C80 Recorrente - Ciências e Tecnologia | 5 3 | 0 0 |
| C60 Ciências e Tecnologias | 4 2 | 1 5 |
| 610 Cursos de Educação e Formação (| 1 1 | 1 5 |
| 950 Equivalências Estrangeiras (Decret | 1 1 | 0 0 |
| R15 Técnico de Desporto | 1 1 | 0 0 |
| R05 Técnico de Apoio à Gestão Desporti | 1 1 | 0 0 |
| P11 Técnico Auxiliar de Saúde | 1 1 | 0 0 |
| C62 Línguas e Humanidades | 1 1 | 0 0 |

MÉDIAS dos Colocados

| | |
|----------------------|-------|
| Nota de candidatura | 143.2 |
| Prova de ingresso | 126.3 |
| Média do 12º ano | 152.2 |
| Média do 10º/11º ano | 152.2 |

DISTRIBUIÇÕES DE NOTAS DE CANDIDATURA



Estabelecimento: 7220 Instituto Politécnico de Lisboa - Escola Superior de Tecnologia da Saúde de Lisboa
Curso Superior: L067 Fisiologia Clínica
 Licenciatura

OPÇÃO CANDIDATURA

| Opção | Cands. % | Cols. % |
|--------------|-----------|----------|
| 1ª | 11 11 | 1 14 |
| 2ª | 9 9 | 0 0 |
| 3ª | 4 4 | 0 0 |
| 4ª | 6 6 | 0 0 |
| 5ª | 2 2 | 0 0 |
| 6ª | 2 2 | 1 14 |
| Total | 34 | 2 |

ETAPA COLOCAÇÃO (contingente)

| Etapa Colocação | Cands. % | Cols. % | Nota |
|-----------------|-----------|----------|-------|
| 17 Geral | 34 33 | 2 29 | 155.2 |
| Total | 34 | 2 | |

DISTRITO/GAES DE CANDIDATURA

| Distrito Origem | Cands. % | Cols. % |
|-----------------|-----------|----------|
| Lisboa | 33 32 | 2 29 |
| Leiria | 1 1 | 0 0 |
| Total | 34 | 2 |

SEXO DOS CANDIDATOS

| Sexo | Cands. % | Cols. % |
|--------------|-----------|----------|
| Masc. | 13 13 | 2 29 |
| Femin. | 21 21 | 0 0 |
| Total | 34 | 2 |

CURSO DO 12º ANO (15 mais frequentes)

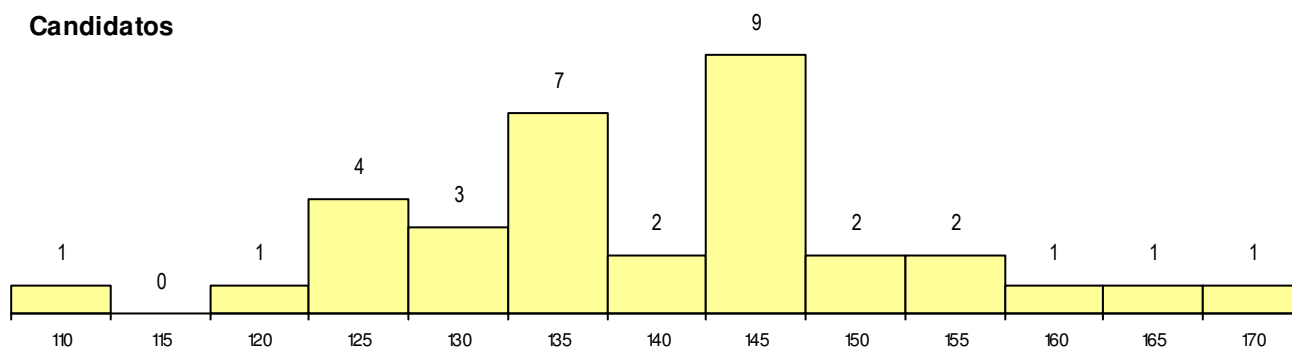
| Curso 12º ano | Cands. % | Cols. % |
|--|----------|---------|
| F60 Ciências e Tecnologias | 29 28 | 2 29 |
| 966 Cursos EFA, Formações Modulares | 1 1 | 0 0 |
| R05 Técnico de Apoio à Gestão Desporti | 1 1 | 0 0 |
| C80 Recorrente - Ciências e Tecnologia | 1 1 | 0 0 |
| C62 Línguas e Humanidades | 1 1 | 0 0 |
| C60 Ciências e Tecnologias | 1 1 | 0 0 |

MÉDIAS dos Colocados

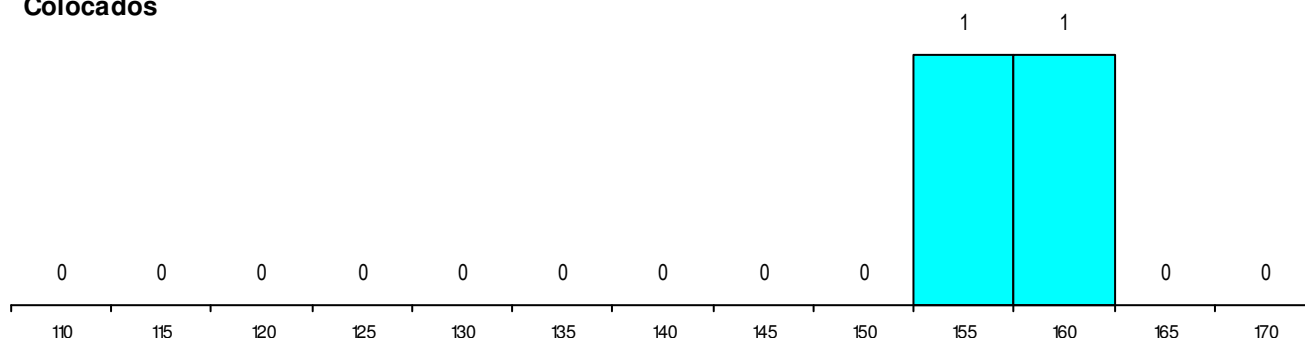
| | |
|----------------------|-------|
| Nota de candidatura | 158.2 |
| Prova de ingresso | 156.5 |
| Média do 12º ano | 159.0 |
| Média do 10º/11º ano | 159.0 |

DISTRIBUIÇÕES DE NOTAS DE CANDIDATURA

Candidatos



Colocados



Estabelecimento: 7220 Instituto Politécnico de Lisboa - Escola Superior de Tecnologia da Saúde de Lisboa
Curso Superior: L161 Ortopédica e Ciências da Visão
Licenciatura

OPÇÃO CANDIDATURA

| Opção | Cands. % | Cols. % |
|--------------|-----------|----------|
| 1ª | 3 3 | 1 10 |
| 2ª | 4 4 | 0 0 |
| 3ª | 8 8 | 0 0 |
| 4ª | 6 6 | 1 10 |
| 5ª | 7 7 | 1 10 |
| 6ª | 2 2 | 1 10 |
| Total | 30 | 4 |

ETAPA COLOCAÇÃO (contingente)

| Etapa Colocação | Cands. % | Cols. % | Nota |
|-----------------|-----------|----------|-------|
| 17 Geral | 30 31 | 4 40 | 138.4 |
| Total | 30 | 4 | |

DISTRITO/GAES DE CANDIDATURA

| Distrito Origem | Cands. % | Cols. % |
|-----------------|-----------|----------|
| Lisboa | 21 22 | 2 20 |
| Setúbal | 4 4 | 0 0 |
| Santarém | 2 2 | 0 0 |
| R. A. Açores | 1 1 | 0 0 |
| Porto | 1 1 | 1 10 |
| Coimbra | 1 1 | 1 10 |
| Total | 30 | 4 |

SEXO DOS CANDIDATOS

| Sexo | Cands. % | Cols. % |
|--------------|-----------|----------|
| Masc. | 8 8 | 1 10 |
| Femin. | 22 23 | 3 30 |
| Total | 30 | 4 |

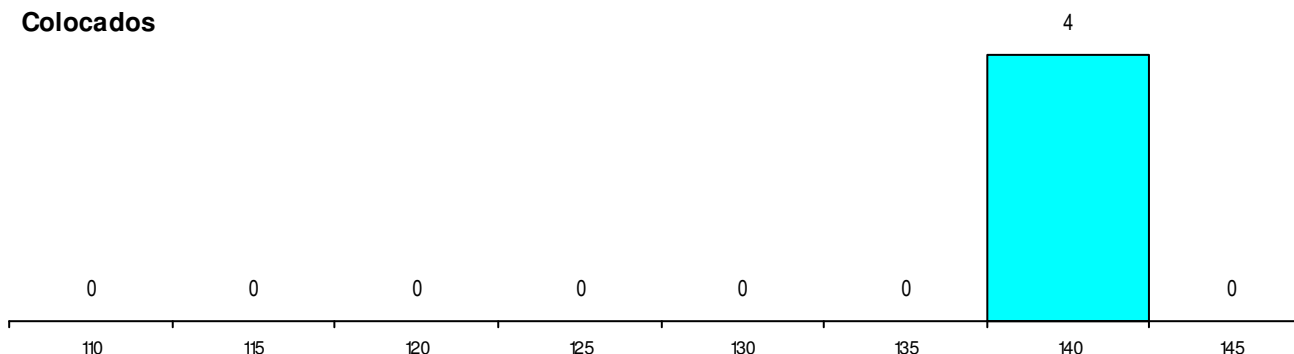
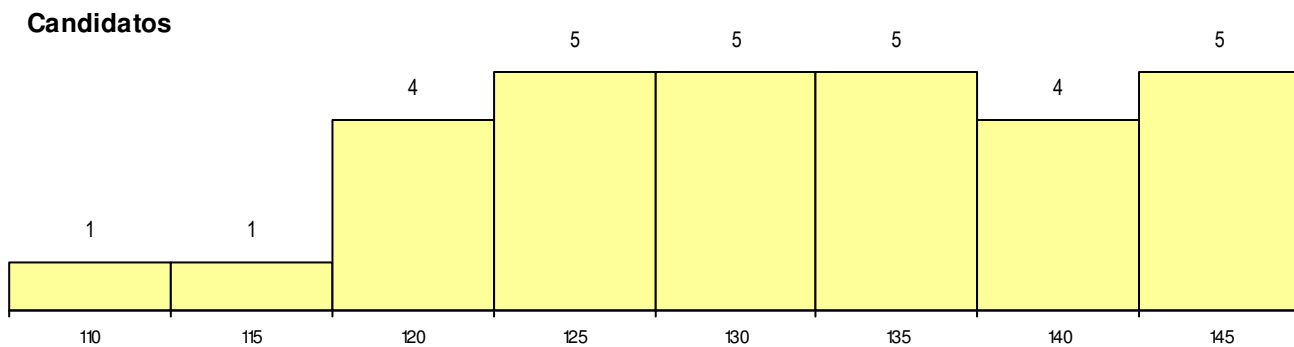
CURSO DO 12º ANO (15 mais frequentes)

| Curso 12º ano | Cands. % | Cols. % |
|--|----------|---------|
| F60 Ciências e Tecnologias | 22 23 | 3 30 |
| C60 Ciências e Tecnologias | 3 3 | 1 10 |
| C80 Recorrente - Ciências e Tecnologia | 3 3 | 0 0 |
| R05 Técnico de Apoio à Gestão Desporti | 1 1 | 0 0 |
| P11 Técnico Auxiliar de Saúde | 1 1 | 0 0 |

MÉDIAS dos Colocados

| | |
|----------------------|-------|
| Nota de candidatura | 140.0 |
| Prova de ingresso | 133.8 |
| Média do 12º ano | 143.3 |
| Média do 10º/11º ano | 143.3 |

DISTRIBUIÇÕES DE NOTAS DE CANDIDATURA



Estabelecimento: 7230 Instituto Politécnico do Porto - Escola Superior de Saúde
Curso Superior: 8138 Terapia Ocupacional
Licenciatura

OPÇÃO CANDIDATURA

| Opção | Cands. % | Cols. % |
|--------------|-----------|----------|
| 1ª | 12 11 | 2 18 |
| 2ª | 10 9 | 1 9 |
| 3ª | 5 5 | 1 9 |
| 4ª | 2 2 | 0 0 |
| 5ª | 6 6 | 0 0 |
| 6ª | 4 4 | 2 18 |
| Total | 39 | 6 |

ETAPA COLOCAÇÃO (contingente)

| Etapa Colocação | Cands. % | Cols. % | Nota |
|-----------------|-----------|----------|-------|
| 17 Geral | 39 37 | 6 55 | 134.5 |
| Total | 39 | 6 | |

DISTRITO/GAES DE CANDIDATURA

| Distrito Origem | Cands. % | Cols. % |
|------------------|-----------|----------|
| Porto | 28 26 | 6 55 |
| Aveiro | 4 4 | 0 0 |
| Lisboa | 2 2 | 0 0 |
| Leiria | 2 2 | 0 0 |
| R. A. Açores | 1 1 | 0 0 |
| Viana do Castelo | 1 1 | 0 0 |
| Braga | 1 1 | 0 0 |
| Total | 39 | 6 |

SEXO DOS CANDIDATOS

| Sexo | Cands. % | Cols. % |
|--------------|-----------|----------|
| Masc. | 6 6 | 1 9 |
| Femin. | 33 31 | 5 45 |
| Total | 39 | 6 |

CURSO DO 12º ANO

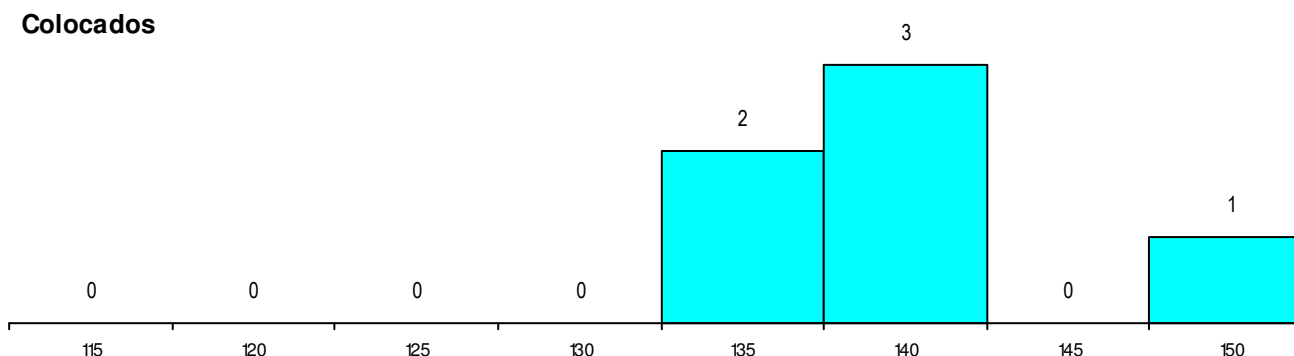
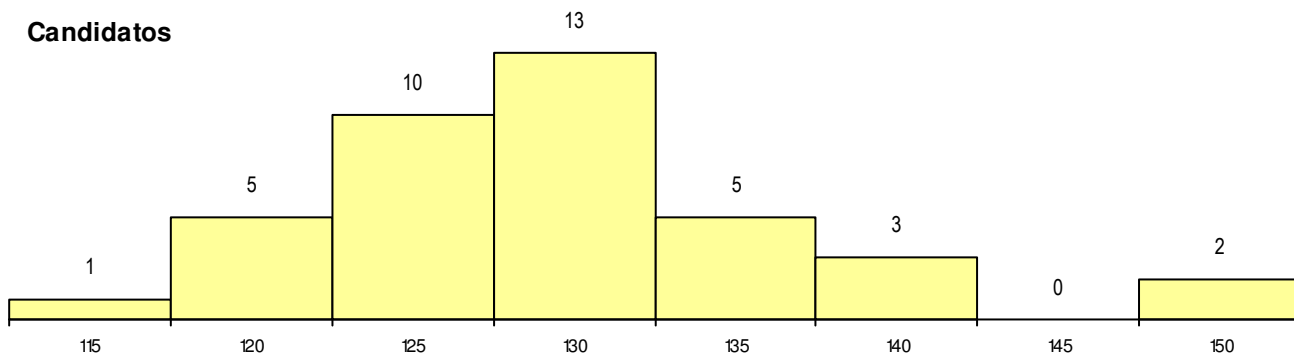
(15 mais frequentes)

| Curso 12º ano | Cands. % | Cols. % |
|--|----------|---------|
| F60 Ciências e Tecnologias | 30 28 | 6 55 |
| P11 Técnico Auxiliar de Saúde | 2 2 | 0 0 |
| F62 Línguas e Humanidades | 2 2 | 0 0 |
| 966 Cursos EFA, Formações Modulares | 1 1 | 0 0 |
| P91 Técnico de Turismo | 1 1 | 0 0 |
| H53 Química Industrial e Laboratorial | 1 1 | 0 0 |
| G85 Atividade Física e Desporto Adapta | 1 1 | 0 0 |
| C60 Ciências e Tecnologias | 1 1 | 0 0 |

MÉDIAS dos Colocados

| | |
|----------------------|-------|
| Nota de candidatura | 140.6 |
| Prova de ingresso | 132.8 |
| Média do 12º ano | 148.3 |
| Média do 10º/11º ano | 148.3 |

DISTRIBUIÇÕES DE NOTAS DE CANDIDATURA



Estabelecimento: 7230 Instituto Politécnico do Porto - Escola Superior de Saúde
Curso Superior: 8141 Audiologia
 Licenciatura

OPÇÃO CANDIDATURA

| Opção | Cands. % | Cols. % |
|--------------|----------|---------|
| 1ª | 1 2 | 0 0 |
| 2ª | 6 9 | 1 25 |
| 3ª | 5 8 | 1 25 |
| 4ª | 6 9 | 0 0 |
| 5ª | 1 2 | 0 0 |
| 6ª | 2 3 | 0 0 |
| Total | 21 | 2 |

ETAPA COLOCAÇÃO (contingente)

| Etapa Colocação | Cands. % | Cols. % | Nota |
|-----------------|----------|---------|-------|
| 17 Geral | 21 33 | 2 50 | 139.0 |
| Total | 21 | 2 | |

DISTRITO/GAES DE CANDIDATURA

| Distrito Origem | Cands. % | Cols. % |
|------------------|----------|---------|
| Porto | 16 25 | 2 50 |
| Aveiro | 2 3 | 0 0 |
| Viana do Castelo | 1 2 | 0 0 |
| Coimbra | 1 2 | 0 0 |
| Braga | 1 2 | 0 0 |
| Total | 21 | 2 |

SEXO DOS CANDIDATOS

| Sexo | Cands. % | Cols. % |
|--------------|----------|---------|
| Masc. | 10 16 | 0 0 |
| Femin. | 11 17 | 2 50 |
| Total | 21 | 2 |

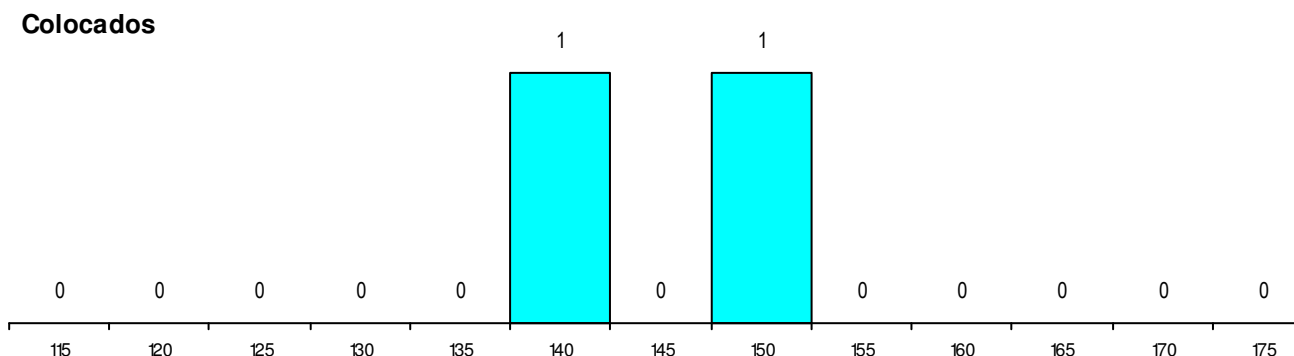
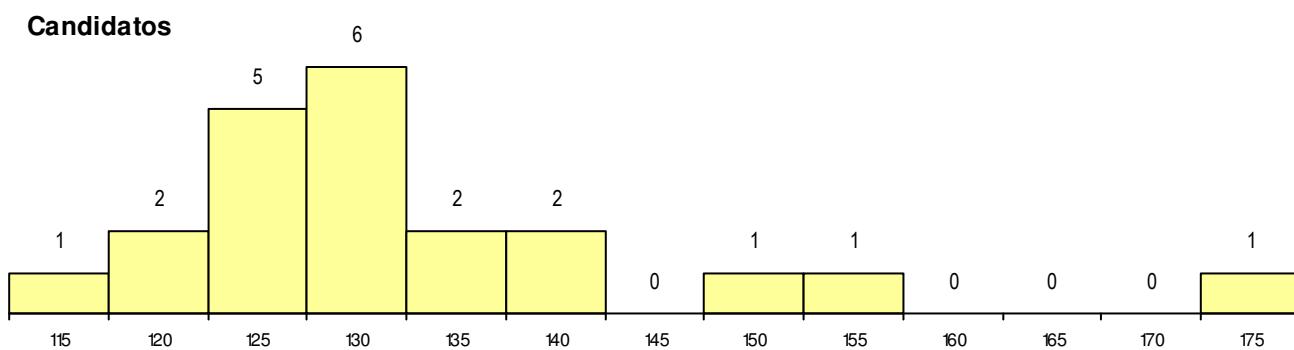
CURSO DO 12º ANO (15 mais frequentes)

| Curso 12º ano | Cands. % | Cols. % |
|--------------------------------------|----------|---------|
| F60 Ciências e Tecnologias | 19 30 | 2 50 |
| C82 Recorrente - Línguas e Humanidad | 1 2 | 0 0 |
| C60 Ciências e Tecnologias | 1 2 | 0 0 |

MÉDIAS dos Colocados

Nota de candidatura 143.9
 Prova de ingresso 131.8
 Média do 12º ano 156.0
 Média do 10º/11º ano 156.0

DISTRIBUIÇÕES DE NOTAS DE CANDIDATURA



Estabelecimento: 7230 Instituto Politécnico do Porto - Escola Superior de Saúde
Curso Superior: 8143 Ortopédica
Licenciatura

OPÇÃO CANDIDATURA

| Opção | Cands. % | Cols. % |
|--------------|-----------|----------|
| 1ª | 2 3 | 1 10 |
| 2ª | 1 2 | 0 0 |
| 3ª | 8 14 | 0 0 |
| 4ª | 4 7 | 0 0 |
| 5ª | 3 5 | 0 0 |
| 6ª | 2 3 | 0 0 |
| Total | 20 | 1 |

ETAPA COLOCAÇÃO (contingente)

| Etapa Colocação | Cands. % | Cols. % | Nota |
|-----------------|-----------|----------|-------|
| 17 Geral | 20 34 | 1 10 | 146.0 |
| Total | 20 | 1 | |

DISTRITO/GAES DE CANDIDATURA

| Distrito Origem | Cands. % | Cols. % |
|-----------------|-----------|----------|
| Porto | 17 29 | 1 10 |
| Lisboa | 1 2 | 0 0 |
| Coimbra | 1 2 | 0 0 |
| Braga | 1 2 | 0 0 |
| Total | 20 | 1 |

SEXO DOS CANDIDATOS

| Sexo | Cands. % | Cols. % |
|--------------|-----------|----------|
| Masc. | 7 12 | 1 10 |
| Femin. | 13 22 | 0 0 |
| Total | 20 | 1 |

CURSO DO 12º ANO

(15 mais frequentes)

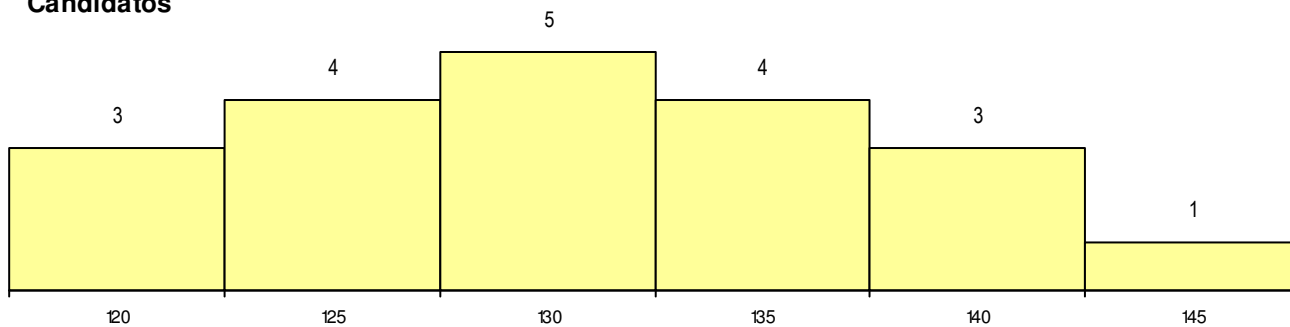
| Curso 12º ano | Cands. % | Cols. % |
|-------------------------------|----------|---------|
| F60 Ciências e Tecnologias | 19 33 | 1 10 |
| P11 Técnico Auxiliar de Saúde | 1 2 | 0 0 |

MÉDIAS dos Colocados

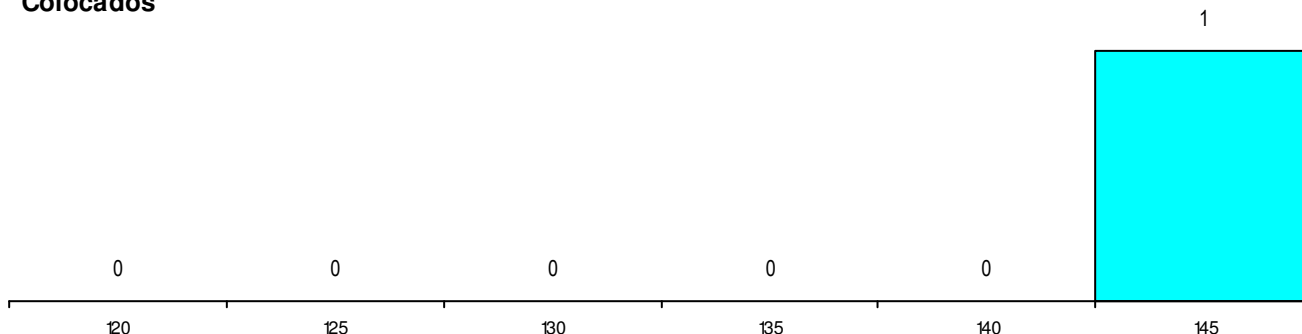
| | |
|----------------------|-------|
| Nota de candidatura | 146.0 |
| Prova de ingresso | 144.0 |
| Média do 12º ano | 148.0 |
| Média do 10º/11º ano | 148.0 |

DISTRIBUIÇÕES DE NOTAS DE CANDIDATURA

Candidatos



Colocados



Estabelecimento: 7230 Instituto Politécnico do Porto - Escola Superior de Saúde
Curso Superior: 9504 Fisioterapia
 Licenciatura

OPÇÃO CANDIDATURA

| Opção | Cands. % | Cols. % |
|--------------|-----------|----------|
| 1ª | 26 16 | 2 22 |
| 2ª | 15 9 | 0 0 |
| 3ª | 9 6 | 0 0 |
| 4ª | 11 7 | 0 0 |
| 5ª | 7 4 | 0 0 |
| 6ª | 4 2 | 0 0 |
| Total | 72 | 2 |

ETAPA COLOCAÇÃO (contingente)

| Etapa Colocação | Cands. % | Cols. % | Nota |
|-----------------|-----------|----------|-------|
| 17 Geral | 72 44 | 2 22 | 160.5 |
| Total | 72 | 2 | |

DISTRITO/GAES DE CANDIDATURA

| Distrito Origem | Cands. % | Cols. % |
|------------------|-----------|----------|
| Porto | 41 25 | 2 22 |
| Braga | 5 3 | 0 0 |
| Aveiro | 5 3 | 0 0 |
| R. A. Madeira | 2 1 | 0 0 |
| R. A. Açores | 2 1 | 0 0 |
| Vila Real | 2 1 | 0 0 |
| Viana do Castelo | 2 1 | 0 0 |
| Santarém | 2 1 | 0 0 |
| Lisboa | 2 1 | 0 0 |
| Faro | 2 1 | 0 0 |
| Coimbra | 2 1 | 0 0 |
| Castelo Branco | 2 1 | 0 0 |
| Viseu | 1 1 | 0 0 |
| Leiria | 1 1 | 0 0 |
| Bragança | 1 1 | 0 0 |
| Total | 72 | 2 |

SEXO DOS CANDIDATOS

| Sexo | Cands. % | Cols. % |
|--------------|-----------|----------|
| Masc. | 29 18 | 0 0 |
| Femin. | 43 27 | 2 22 |
| Total | 72 | 2 |

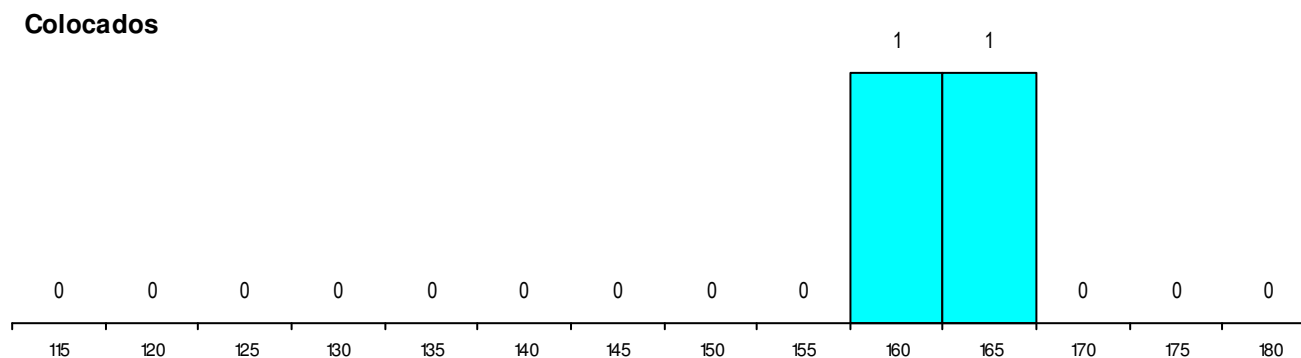
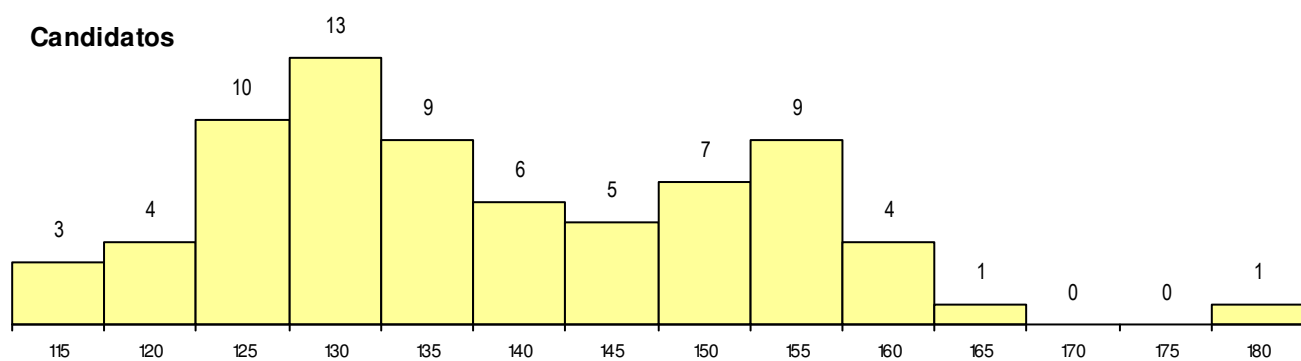
CURSO DO 12º ANO

| Curso 12º ano | (15 mais frequentes) | |
|--|----------------------|---------|
| | Cands. % | Cols. % |
| F60 Ciências e Tecnologias | 61 38 | 1 11 |
| C80 Recorrente - Ciências e Tecnologia | 3 2 | 0 0 |
| F62 Línguas e Humanidades | 2 1 | 0 0 |
| H29 Animação e Gestão Desportiva | 1 1 | 1 11 |
| 610 Cursos de Educação e Formação (| 1 1 | 0 0 |
| R15 Técnico de Desporto | 1 1 | 0 0 |
| H38 Tecnologias da Saúde | 1 1 | 0 0 |
| H28 Análises Químico-Biológicas | 1 1 | 0 0 |
| C60 Ciências e Tecnologias | 1 1 | 0 0 |

MÉDIAS dos Colocados

| | |
|----------------------|-------|
| Nota de candidatura | 162.9 |
| Prova de ingresso | 152.3 |
| Média do 12º ano | 173.5 |
| Média do 10º/11º ano | 173.5 |

DISTRIBUIÇÕES DE NOTAS DE CANDIDATURA



Estabelecimento: 7230 Instituto Politécnico do Porto - Escola Superior de Saúde
Curso Superior: 9549 Farmácia
Licenciatura

OPÇÃO CANDIDATURA

| Opção | Cands. % | Cols. % |
|--------------|-----------|----------|
| 1ª | 8 9 | 2 10 |
| 2ª | 3 3 | 1 5 |
| 3ª | 6 7 | 2 10 |
| 4ª | 8 9 | 0 0 |
| 5ª | 6 7 | 0 0 |
| 6ª | 5 6 | 0 0 |
| Total | 36 | 5 |

ETAPA COLOCAÇÃO (contingente)

| Etapa Colocação | Cands. % | Cols. % | Nota |
|-----------------|-----------|----------|-------|
| 17 Geral | 36 41 | 5 24 | 145.0 |
| Total | 36 | 5 | |

DISTRITO/GAES DE CANDIDATURA

| Distrito Origem | Cands. % | Cols. % |
|------------------|-----------|----------|
| Porto | 28 32 | 4 19 |
| Braga | 4 5 | 1 5 |
| Viana do Castelo | 2 2 | 0 0 |
| Aveiro | 2 2 | 0 0 |
| Total | 36 | 5 |

SEXO DOS CANDIDATOS

| Sexo | Cands. % | Cols. % |
|--------------|-----------|----------|
| Masc. | 11 13 | 0 0 |
| Femin. | 25 29 | 5 24 |
| Total | 36 | 5 |

CURSO DO 12º ANO

(15 mais frequentes)

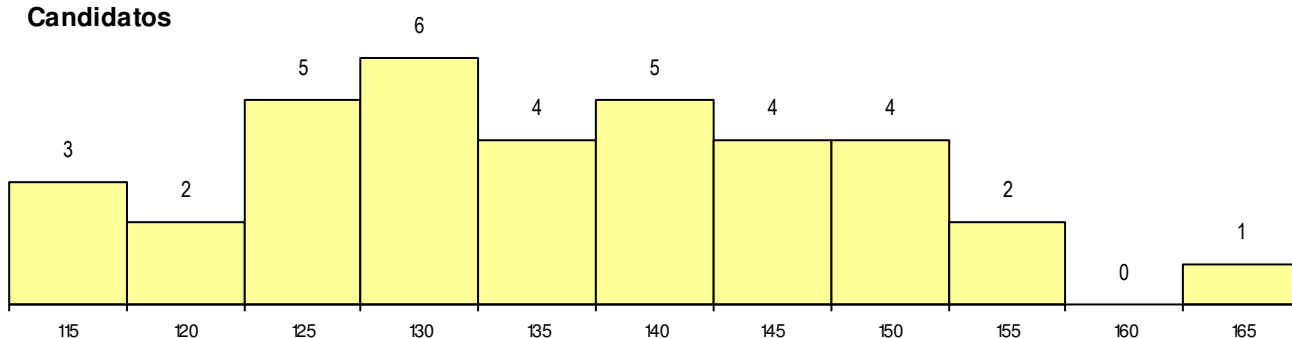
| Curso 12º ano | Cands. % | Cols. % |
|---------------------------------------|----------|---------|
| F60 Ciências e Tecnologias | 26 30 | 4 19 |
| C60 Ciências e Tecnologias | 5 6 | 1 5 |
| P14 Técnico de Multimédia | 1 1 | 0 0 |
| H53 Química Industrial e Laboratorial | 1 1 | 0 0 |
| H38 Tecnologias da Saúde | 1 1 | 0 0 |
| H28 Análises Químico-Biológicas | 1 1 | 0 0 |
| C82 Recorrente - Línguas e Humanidad | 1 1 | 0 0 |

MÉDIAS dos Colocados

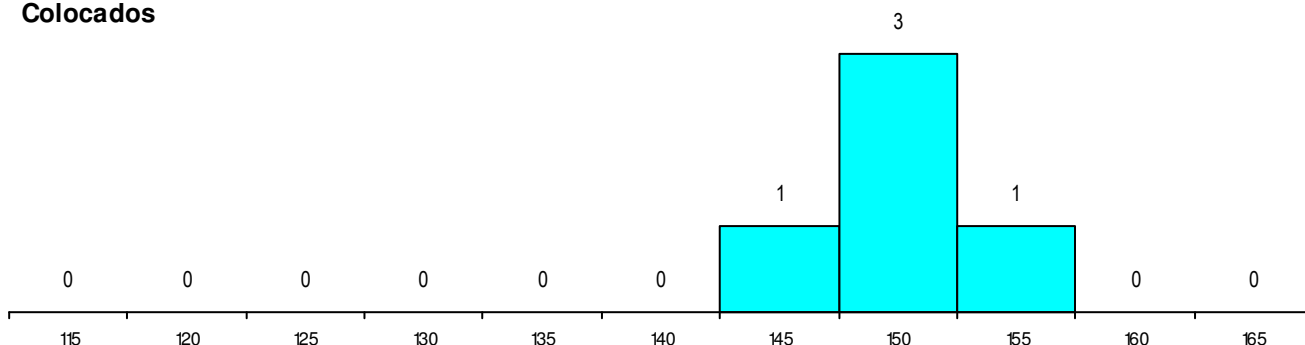
| | |
|----------------------|-------|
| Nota de candidatura | 150.0 |
| Prova de ingresso | 137.8 |
| Média do 12º ano | 162.2 |
| Média do 10º/11º ano | 162.2 |

DISTRIBUIÇÕES DE NOTAS DE CANDIDATURA

Candidatos



Colocados



Estabelecimento: 7230 Instituto Politécnico do Porto - Escola Superior de Saúde
Curso Superior: 9861 Saúde Ambiental
Licenciatura

OPÇÃO CANDIDATURA

| Opção | Cands. % | Cols. % |
|--------------|-----------|----------|
| 1ª | 7 10 | 2 20 |
| 2ª | 2 3 | 0 0 |
| 3ª | 5 7 | 0 0 |
| 4ª | 2 3 | 1 10 |
| 5ª | 4 5 | 0 0 |
| 6ª | 4 5 | 1 10 |
| Total | 24 | 4 |

ETAPA COLOCAÇÃO (contingente)

| Etapa Colocação | Cands. % | Cols. % | Nota |
|-----------------|-----------|----------|-------|
| 17 Geral | 24 33 | 4 40 | 130.5 |
| Total | 24 | 4 | |

DISTRITO/GAES DE CANDIDATURA

| Distrito Origem | Cands. % | Cols. % |
|-----------------|-----------|----------|
| Porto | 21 29 | 4 40 |
| Lisboa | 1 1 | 0 0 |
| Braga | 1 1 | 0 0 |
| Aveiro | 1 1 | 0 0 |
| Total | 24 | 4 |

SEXO DOS CANDIDATOS

| Sexo | Cands. % | Cols. % |
|--------------|-----------|----------|
| Masc. | 8 11 | 2 20 |
| Femin. | 16 22 | 2 20 |
| Total | 24 | 4 |

CURSO DO 12º ANO

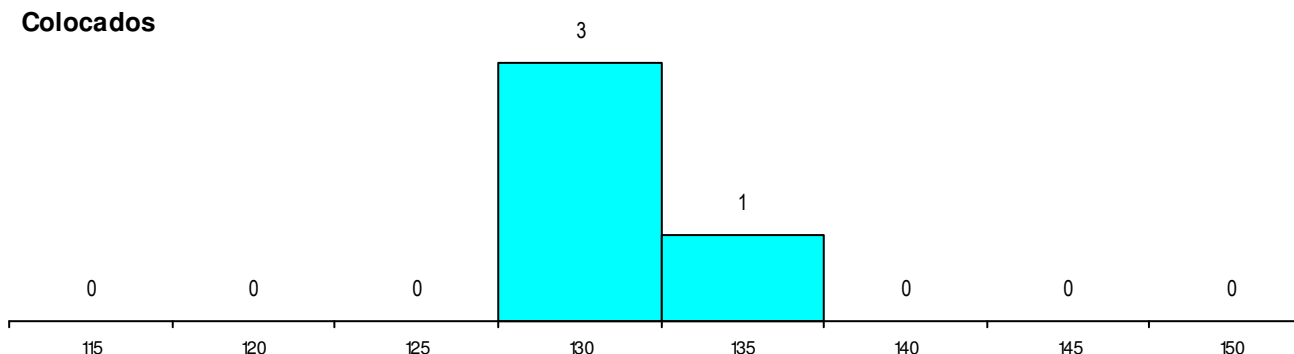
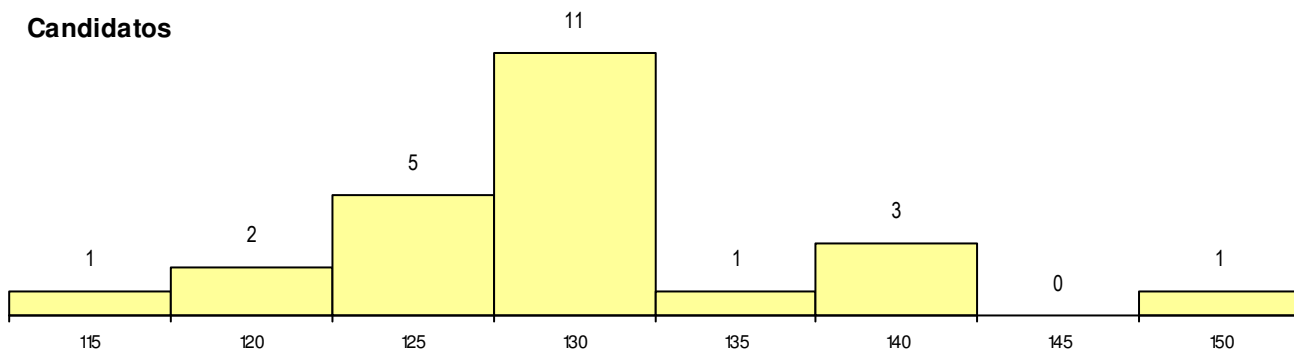
(15 mais frequentes)

| Curso 12º ano | Cands. % | Cols. % |
|---------------------------------------|----------|---------|
| F60 Ciências e Tecnologias | 18 25 | 3 30 |
| F62 Línguas e Humanidades | 2 3 | 1 10 |
| P91 Técnico de Turismo | 1 1 | 0 0 |
| P11 Técnico Auxiliar de Saúde | 1 1 | 0 0 |
| H53 Química Industrial e Laboratorial | 1 1 | 0 0 |
| C60 Ciências e Tecnologias | 1 1 | 0 0 |

MÉDIAS dos Colocados

| | |
|----------------------|-------|
| Nota de candidatura | 132.3 |
| Prova de ingresso | 117.5 |
| Média do 12º ano | 147.0 |
| Média do 10º/11º ano | 147.0 |

DISTRIBUIÇÕES DE NOTAS DE CANDIDATURA



Estabelecimento: 7230 Instituto Politécnico do Porto - Escola Superior de Saúde
Curso Superior: 9890 Terapia da Fala
 Licenciatura

OPÇÃO CANDIDATURA

| Opção | Cands. % | Cols. % |
|--------------|-----------|----------|
| 1ª | 11 12 | 1 14 |
| 2ª | 6 7 | 0 0 |
| 3ª | 3 3 | 0 0 |
| 4ª | 5 5 | 0 0 |
| 5ª | 7 8 | 0 0 |
| 6ª | 3 3 | 0 0 |
| Total | 35 | 1 |

ETAPA COLOCAÇÃO (contingente)

| Etapa Colocação | Cands. % | Cols. % | Nota |
|-----------------|-----------|----------|-------|
| 17 Geral | 35 38 | 1 14 | 157.0 |
| Total | 35 | 1 | |

DISTRITO/GAES DE CANDIDATURA

| Distrito Origem | Cands. % | Cols. % |
|------------------|-----------|----------|
| Porto | 25 27 | 1 14 |
| Braga | 3 3 | 0 0 |
| Viana do Castelo | 2 2 | 0 0 |
| Aveiro | 2 2 | 0 0 |
| Setúbal | 1 1 | 0 0 |
| Lisboa | 1 1 | 0 0 |
| Leiria | 1 1 | 0 0 |
| Total | 35 | 1 |

SEXO DOS CANDIDATOS

| Sexo | Cands. % | Cols. % |
|--------------|-----------|----------|
| Masc. | 3 3 | 0 0 |
| Femin. | 32 35 | 1 14 |
| Total | 35 | 1 |

CURSO DO 12º ANO

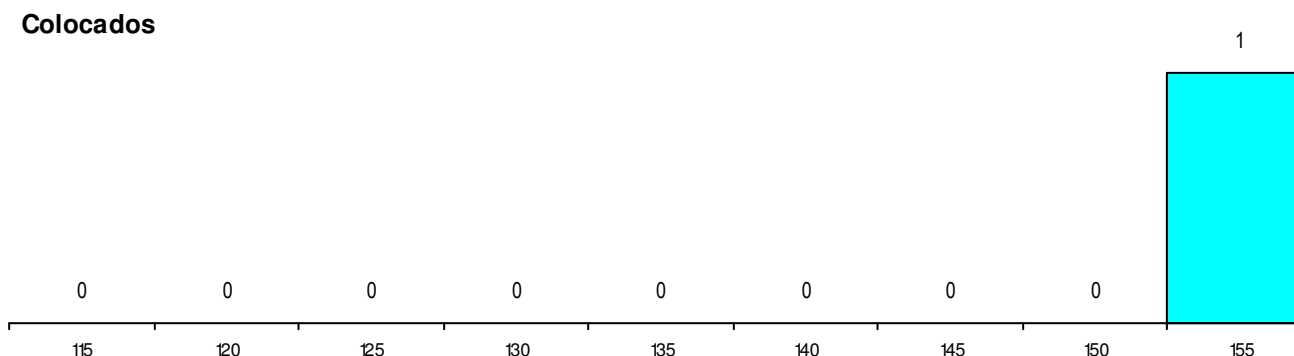
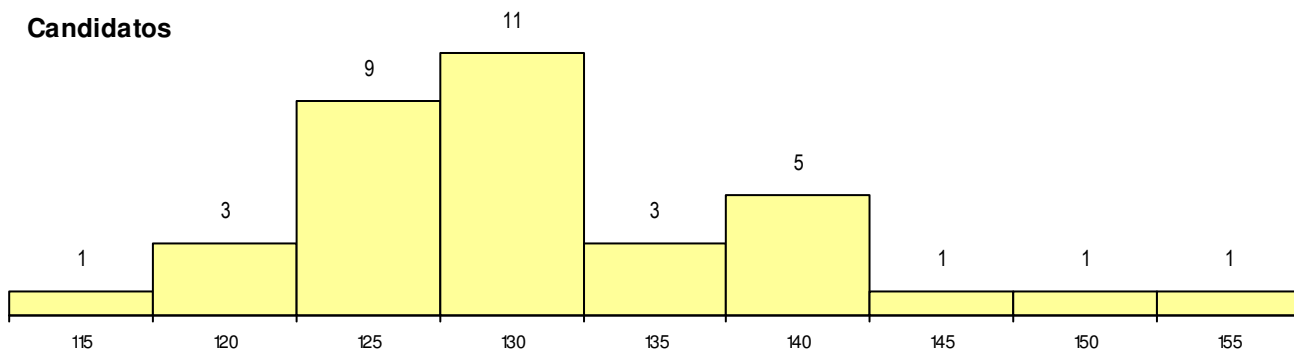
(15 mais frequentes)

| Curso 12º ano | Cands. % | Cols. % |
|--|----------|---------|
| F60 Ciências e Tecnologias | 30 33 | 0 0 |
| C60 Ciências e Tecnologias | 1 1 | 1 14 |
| P91 Técnico de Turismo | 1 1 | 0 0 |
| P11 Técnico Auxiliar de Saúde | 1 1 | 0 0 |
| H53 Química Industrial e Laboratorial | 1 1 | 0 0 |
| C80 Recorrente - Ciências e Tecnologia | 1 1 | 0 0 |

MÉDIAS dos Colocados

Nota de candidatura 157.0
 Prova de ingresso 168.0
 Média do 12º ano 146.0
 Média do 10º/11º ano 146.0

DISTRIBUIÇÕES DE NOTAS DE CANDIDATURA



Estabelecimento: 7230 Instituto Politécnico do Porto - Escola Superior de Saúde
Curso Superior: L067 Fisiologia Clínica
 Licenciatura

OPÇÃO CANDIDATURA

| Opção | Cands. % | Cols. % |
|--------------|----------|---------|
| 1ª | 5 7 | 1 14 |
| 2ª | 6 9 | 0 0 |
| 3ª | 2 3 | 0 0 |
| 4ª | 3 4 | 1 14 |
| 5ª | 3 4 | 0 0 |
| 6ª | 2 3 | 0 0 |
| Total | 21 | 2 |

ETAPA COLOCAÇÃO (contingente)

| Etapa Colocação | Cands. % | Cols. % | Nota |
|-----------------|----------|---------|-------|
| 17 Geral | 21 30 | 2 29 | 148.5 |
| Total | 21 | 2 | |

DISTRITO/GAES DE CANDIDATURA

| Distrito Origem | Cands. % | Cols. % |
|-----------------|----------|---------|
| Porto | 19 28 | 2 29 |
| Braga | 1 1 | 0 0 |
| Aveiro | 1 1 | 0 0 |
| Total | 21 | 2 |

SEXO DOS CANDIDATOS

| Sexo | Cands. % | Cols. % |
|--------------|----------|---------|
| Masc. | 6 9 | 2 29 |
| Femin. | 15 22 | 0 0 |
| Total | 21 | 2 |

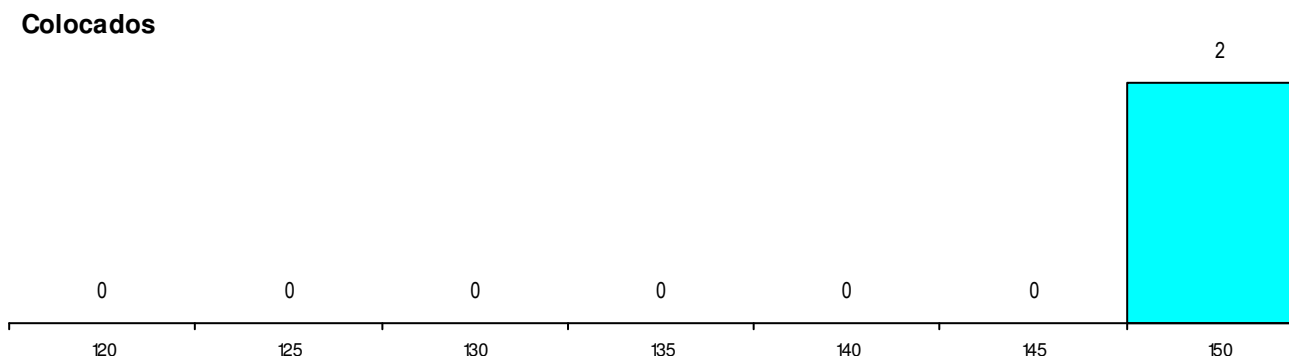
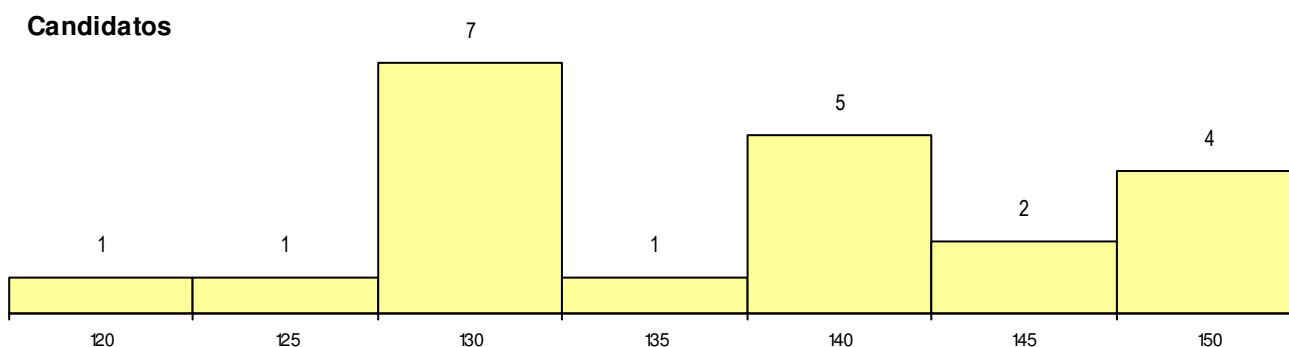
CURSO DO 12º ANO (15 mais frequentes)

| Curso 12º ano | Cands. % | Cols. % |
|--|----------|---------|
| F60 Ciências e Tecnologias | 14 20 | 2 29 |
| H38 Tecnologias da Saúde | 2 3 | 0 0 |
| 966 Cursos EFA, Formações Modulares | 1 1 | 0 0 |
| P91 Técnico de Turismo | 1 1 | 0 0 |
| P09 Intérprete de Dança Contemporânea | 1 1 | 0 0 |
| F62 Línguas e Humanidades | 1 1 | 0 0 |
| C80 Recorrente - Ciências e Tecnologia | 1 1 | 0 0 |

MÉDIAS dos Colocados

| | |
|----------------------|-------|
| Nota de candidatura | 150.0 |
| Prova de ingresso | 141.5 |
| Média do 12º ano | 158.5 |
| Média do 10º/11º ano | 158.5 |

DISTRIBUIÇÕES DE NOTAS DE CANDIDATURA



Estabelecimento: 7230 Instituto Politécnico do Porto - Escola Superior de Saúde
Curso Superior: L068 Ciências Biomédicas Laboratoriais
Licenciatura

OPÇÃO CANDIDATURA

| Opção | Cands. % | Cols. % |
|--------------|-----------|----------|
| 1ª | 7 14 | 2 29 |
| 2ª | 6 12 | 0 0 |
| 3ª | 5 10 | 1 14 |
| 4ª | 2 4 | 0 0 |
| 5ª | 2 4 | 0 0 |
| 6ª | 2 4 | 0 0 |
| Total | 24 | 3 |

ETAPA COLOCAÇÃO (contingente)

| Etapa Colocação | Cands. % | Cols. % | Nota |
|-----------------|-----------|----------|-------|
| 17 Geral | 24 49 | 3 43 | 159.0 |
| Total | 24 | 3 | |

DISTRITO/GAES DE CANDIDATURA

| Distrito Origem | Cands. % | Cols. % |
|-----------------|-----------|----------|
| Porto | 17 35 | 3 43 |
| Braga | 3 6 | 0 0 |
| Vila Real | 1 2 | 0 0 |
| Lisboa | 1 2 | 0 0 |
| Bragança | 1 2 | 0 0 |
| Aveiro | 1 2 | 0 0 |
| Total | 24 | 3 |

SEXO DOS CANDIDATOS

| Sexo | Cands. % | Cols. % |
|--------------|-----------|----------|
| Masc. | 6 12 | 0 0 |
| Femin. | 18 37 | 3 43 |
| Total | 24 | 3 |

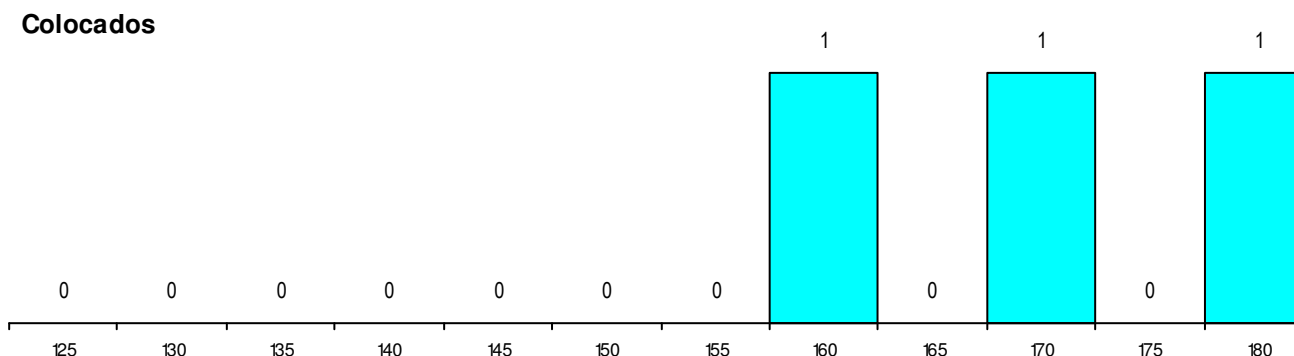
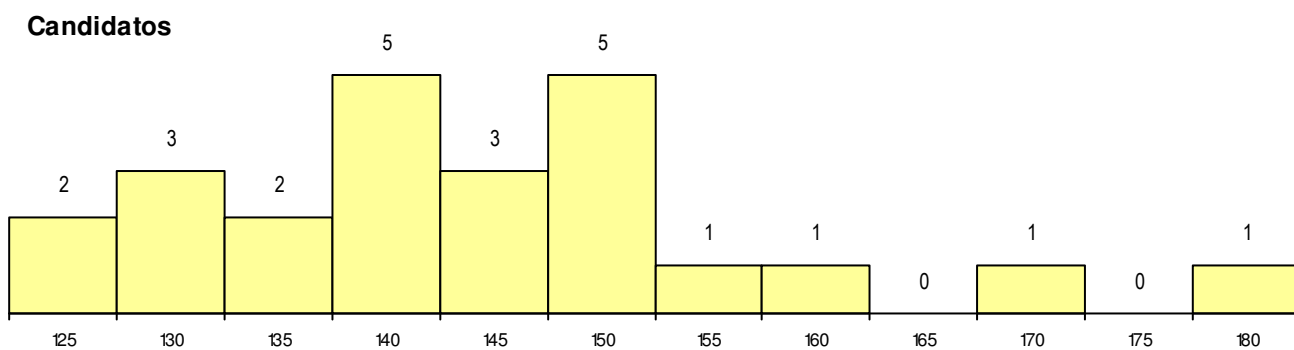
CURSO DO 12º ANO (15 mais frequentes)

| Curso 12º ano | Cands. % | Cols. % |
|--|----------|---------|
| F60 Ciências e Tecnologias | 19 39 | 3 43 |
| C80 Recorrente - Ciências e Tecnologia | 2 4 | 0 0 |
| 966 Cursos EFA, Formações Modulares | 1 2 | 0 0 |
| P09 Intérprete de Dança Contemporânea | 1 2 | 0 0 |
| H01 Animação Sócio Desportiva (VC) | 1 2 | 0 0 |

MÉDIAS dos Colocados

Nota de candidatura 168.3
 Prova de ingresso 160.3
 Média do 12º ano 176.3
 Média do 10º/11º ano 176.3

DISTRIBUIÇÕES DE NOTAS DE CANDIDATURA



Estabelecimento: 7230 Instituto Politécnico do Porto - Escola Superior de Saúde
Curso Superior: L136 Osteopatia
 Licenciatura

OPÇÃO CANDIDATURA

| Opção | Cands. % | Cols. % |
|--------------|----------|----------|
| 1ª | 2 11 | 2 50 |
| 3ª | 1 6 | 0 0 |
| 4ª | 2 11 | 0 0 |
| 5ª | 1 6 | 0 0 |
| Total | 6 | 2 |

ETAPA COLOCAÇÃO (contingente)

| Etapa Colocação | Cands. % | Cols. % | Nota |
|-----------------|----------|----------|-------|
| 17 Geral | 6 33 | 2 50 | 130.8 |
| Total | 6 | 2 | |

DISTRITO/GAES DE CANDIDATURA

| Distrito Origem | Cands. % | Cols. % |
|-----------------|----------|----------|
| Porto | 4 22 | 1 25 |
| Bragança | 1 6 | 0 0 |
| Braga | 1 6 | 1 25 |
| Total | 6 | 2 |

SEXO DOS CANDIDATOS

| Sexo | Cands. % | Cols. % |
|--------------|----------|----------|
| Masc. | 2 11 | 2 50 |
| Femin. | 4 22 | 0 0 |
| Total | 6 | 2 |

CURSO DO 12º ANO (15 mais frequentes)

| Curso 12º ano | Cands. % | Cols. % |
|----------------------------|----------|---------|
| F60 Ciências e Tecnologias | 6 33 | 2 50 |

MÉDIAS dos Colocados

| | |
|----------------------|-------|
| Nota de candidatura | 133.2 |
| Prova de ingresso | 115.3 |
| Média do 12º ano | 151.0 |
| Média do 10º/11º ano | 151.0 |

DISTRIBUIÇÕES DE NOTAS DE CANDIDATURA

