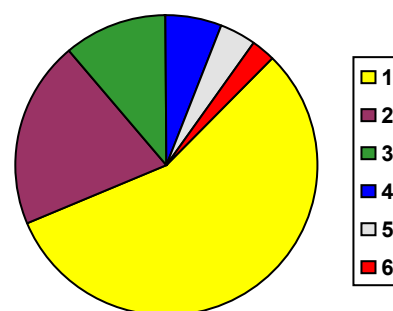


Candidatos	Ano	Total	Excluídos	Válidos	Colocados	Preferências	Total	Válidas
	2021	64363	359	64004	49452		310029	306349
	2022	61834	327	61507	49806		304134	300490
	2023	59475	402	59073	49438		291612	287923
	%var.	-3.8	+22.9	-4.0	-0.7		-4.1	-4.2

Vagas	Ano	Iniciais	Sobras Conc. Especiais	Total	Utilizadas	Adicionais (desempates)	Sobras
	2021	55307	0	55307	49452	538	6393
	2022	54641	0	54641	49806	449	5284
	2023	54363	0	54363	49438	287	5212
	%var.	-0.5		-0.5	-0.7	-36.1	-1.4

Colocados por opção	2022			2023		
	Opção	Colocados	%Total	Opção	Colocados	%Total
	1ª	25786	51.8%	1ª	27688	56.0%
	2ª	9958	20.0%	2ª	10066	20.4%
	3ª	5944	11.9%	3ª	5466	11.1%
	4ª	3824	7.7%	4ª	3077	6.2%
	5ª	2516	5.1%	5ª	1962	4.0%
	6ª	1778	3.6%	6ª	1179	2.4%
		49806			49438	

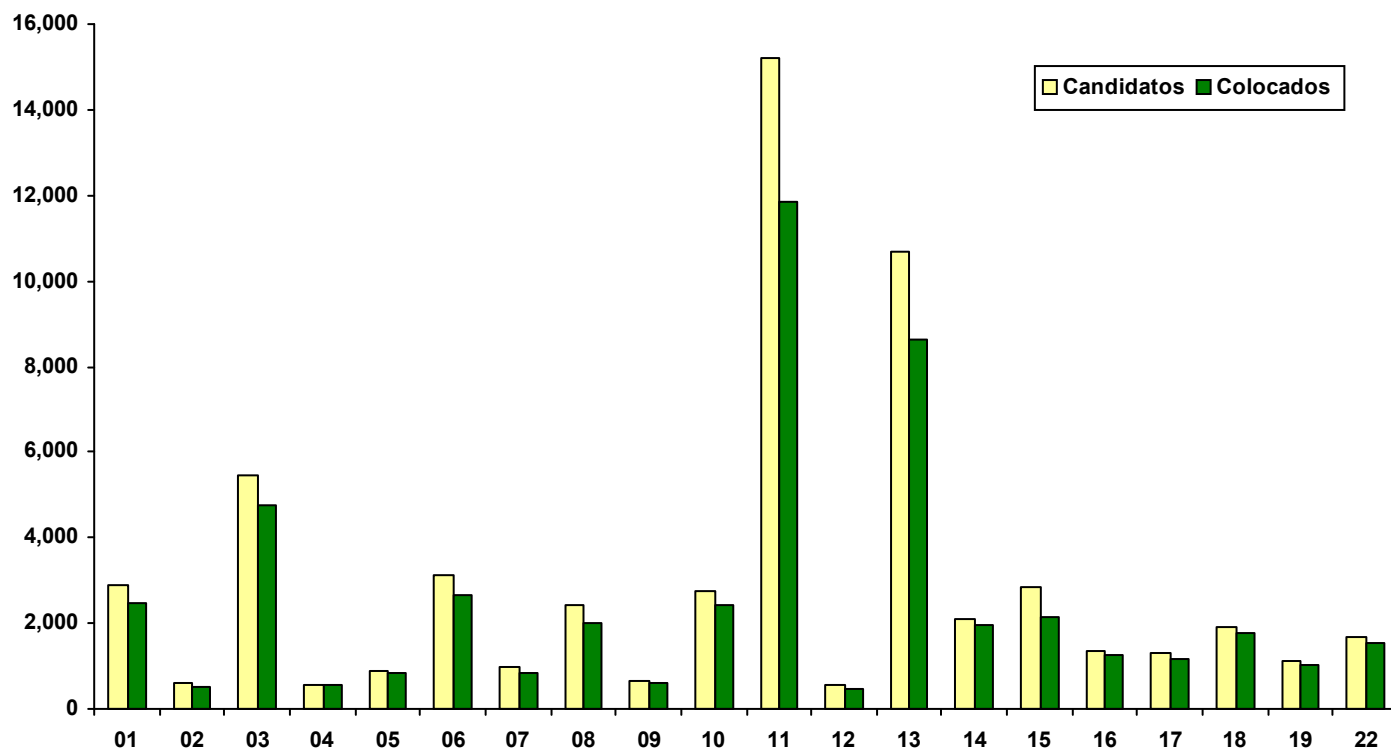


Preferências válidas e colocados por etapa

Etapa de colocação (contingente)	2022			2023			%var. prefer.	%var. coloc.
	Prefer.	Coloc.	%Total	Prefer.	Coloc.	%Total		
1 Deficientes	1824	381	0.8	793	179	0.4	-56.5	-53.0
2 Açores Pref. Reg. nível 1	952	286	0.6	866	279	0.6	-9.0	-2.4
3 Açores Pref. Reg. nível 2								
4 Açores nível 1	3351	552	1.1	3324	515	1.0	-0.8	-6.7
5 Açores nível 2	6	1	0.0					
6 Madeira Pref. Reg. nível 1	997	292	0.6	1245	336	0.7	+24.9	+15.1
7 Madeira Pref. Reg. nível 2								
8 Madeira nível 1	4846	757	1.5	4650	711	1.4	-4.0	-6.1
9 Madeira nível 2	2	1	0.0					
10 Ação Social Escolar				6110	1013	2.0		
12 Emigrantes	2390	484	1.0	1748	364	0.7	-26.9	-24.8
13 Militares	68	22	0.0	95	24	0.0	+39.7	+9.1
14 Preferência regional nível 1	22744	5694	11.4	25580	5890	11.9	+12.5	+3.4
15 Preferência regional nível 2								
16 Preferência habilitacional	1747	375	0.8	1892	351	0.7	+8.3	-6.4
17 Contingente geral	300490	40900	82.1	287923	39776	80.5	-4.2	-2.7
18 Vagas autónomas	239	61	0.1					
				49806				49438

Candidatos e colocados por distrito/GAES de candidatura

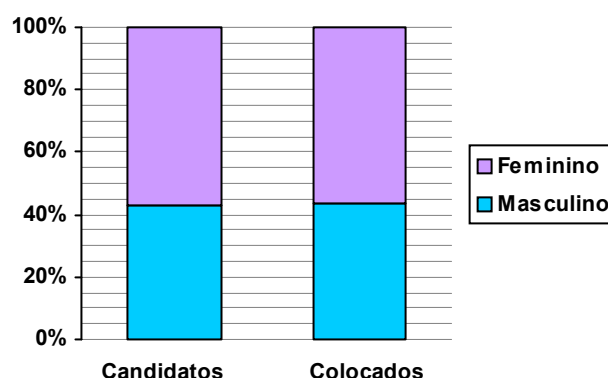
Distrito/GAES de candidatura	2022			2023			%var. cand.	%var. coloc.
	Cands.	Coloc.	%Col.	Cands.	Coloc.	%Col.		
01 Aveiro	2962	2480	83.7	2885	2457	85.2	-2.6	-0.9
02 Beja	626	543	86.7	596	520	87.2	-4.8	-4.2
03 Braga	5688	4772	83.9	5476	4738	86.5	-3.7	-0.7
04 Bragança	511	469	91.8	574	541	94.3	+12.3	+15.4
05 Castelo Branco	1045	937	89.7	909	841	92.5	-13.0	-10.2
06 Coimbra	3192	2682	84.0	3108	2675	86.1	-2.6	-0.3
07 Évora	1065	876	82.3	982	853	86.9	-7.8	-2.6
08 Faro	2333	1898	81.4	2407	1994	82.8	+3.2	+5.1
09 Guarda	705	641	90.9	661	621	93.9	-6.2	-3.1
10 Leiria	2728	2355	86.3	2729	2421	88.7	+0.0	+2.8
11 Lisboa	16324	11988	73.4	15223	11831	77.7	-6.7	-1.3
12 Portalegre	498	439	88.2	544	489	89.9	+9.2	+11.4
13 Porto	11318	8913	78.8	10695	8643	80.8	-5.5	-3.0
14 Santarém	2158	1912	88.6	2118	1938	91.5	-1.9	+1.4
15 Setúbal	2780	2070	74.5	2835	2167	76.4	+2.0	+4.7
16 Viana do Castelo	1302	1161	89.2	1340	1237	92.3	+2.9	+6.5
17 Vila Real	1474	1283	87.0	1297	1157	89.2	-12.0	-9.8
18 Viseu	1967	1751	89.0	1907	1761	92.3	-3.1	+0.6
19 R. A. Açores	1151	1089	94.6	1101	1026	93.2	-4.3	-5.8
22 R. A. Madeira	1680	1547	92.1	1686	1528	90.6	+0.4	-1.2
	61507	49806		59073	49438			



Candidatos e colocados por sexo

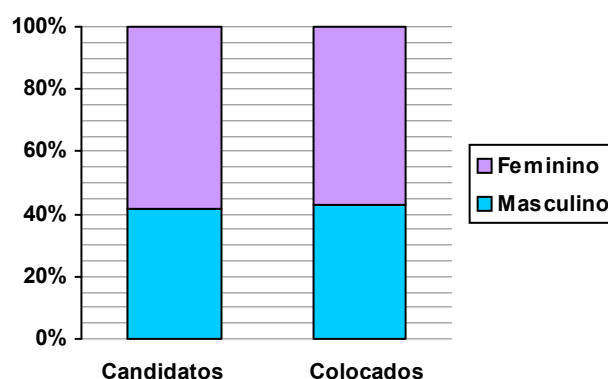
2022

Sexo	Candidatos	%tot.	Colocados	%col.
Feminino	35282	57.4	28217	56.7
Masculino	26225	42.6	21589	43.3



2023

Sexo	Candidatos	%tot.	Colocados	%col.
Feminino	34351	58.2	28265	57.2
Masculino	24722	41.8	21173	42.8



Candidatos do sexo feminino por distrito de candidatura

Distrito de candidatura	2022			2023			var. %total	var. %coloc.
	Candidatas	%tot.	%col.	Candidatas	%tot.	%col.		
004 Bragança	283	55.4	54.8	364	63.4	62.7	+8.0	+7.9
002 Beja	374	59.7	58.9	377	63.3	64.0	+3.5	+5.1
005 Castelo Branco	585	56.0	55.1	570	62.7	62.2	+6.7	+7.1
001 Aveiro	1733	58.5	57.8	1736	60.2	59.3	+1.7	+1.4
017 Vila Real	855	58.0	57.3	780	60.1	59.4	+2.1	+2.1
016 Viana do Castelo	753	57.8	57.5	804	60.0	59.8	+2.2	+2.4
010 Leiria	1565	57.4	57.3	1617	59.3	58.5	+1.9	+1.2
019 R. A. Açores	684	59.4	58.7	649	58.9	57.9	-0.5	-0.8
018 Viseu	1156	58.8	58.5	1119	58.7	58.6	-0.1	+0.1
013 Porto	6641	58.7	57.7	6259	58.5	58.0	-0.2	+0.4
003 Braga	3271	57.5	56.8	3201	58.5	57.2	+0.9	+0.5
009 Guarda	431	61.1	59.9	385	58.2	58.1	-2.9	-1.8
014 Santarém	1218	56.4	55.5	1228	58.0	57.2	+1.5	+1.7
006 Coimbra	1853	58.1	57.7	1788	57.5	56.4	-0.5	-1.3
008 Faro	1330	57.0	57.1	1382	57.4	56.3	+0.4	-0.8
011 Lisboa	9229	56.5	55.7	8689	57.1	55.2	+0.5	-0.5
022 R. A. Madeira	943	56.1	55.9	962	57.1	56.7	+0.9	+0.9
015 Setúbal	1508	54.2	52.1	1601	56.5	54.9	+2.2	+2.7
007 Évora	584	54.8	53.8	548	55.8	54.6	+1.0	+0.9
012 Portalegre	286	57.4	57.2	292	53.7	53.2	-3.8	-4.0
	35282	57.4	56.7	34351	58.2	57.2	+0.8	+0.5